

**BAND
166**

STATISTIK VON BADEN-WÜRTTEMBERG

B III 1

Die Wahl zum sechsten Deutschen Bundestag am 28. September 1969

**Endgültiges Ergebnis der Wahl in den Wahlkreisen,
Regierungsbezirken, Stadt- und Landkreisen sowie
Gemeinden des Landes Baden-Württemberg
mit einer textlichen Darstellung**

**HERAUSGEGEBEN VOM STATISTISCHEN LANDESAMT BADEN-WÜRTTEMBERG
STUTT GART 1970**

Vorwort

Die statistische Bearbeitung, Interpretation und Dokumentation von Wahlergebnissen gehört seit eh und je zu den Aufgaben der amtlichen Statistik, nicht erst, seit das Bundeswahlgesetz dies in seinem § 52 ausdrücklich vorschreibt. Bewährter Übung und gesetzlichem Auftrag folgend legt das Statistische Landesamt hiermit einen zusammenfassenden Bericht über das Ergebnis der Wahl zum sechsten Deutschen Bundestag am 28. September 1969 im Gebiet des Landes Baden-Württemberg vor.

Der Textteil enthält außer den erforderlich erscheinenden Erläuterungen der statistischen Methodik die Interpretation der hauptsächlichen Wahlergebnisse.

In den Tabellen finden sich Angaben in regionaler Gliederung bis herunter zu den einzelnen Gemeinden, wie schon im Wahlband für 1965 in absoluter und prozentualer Darstellung. Vergleichsangaben für die vorhergehende Wahl werden für die Bundestagswahlkreise, die Regierungsbezirke und das Land insgesamt gebracht.

Als Anhang ist das Bundeswahlgesetz in der geltenden Fassung sowie die Wahlkreiseinteilung abgedruckt. Den Schluß des Bandes bildet das Verzeichnis der Wahlbewerber.

Der vorliegende Band wurde in der Abteilung "Rechenzentrum, mathematisch-statistische Methoden, Datenbank" bearbeitet. Verantwortlicher Referent war Regierungsrat Dr. Gawatz.

Stuttgart, im Oktober 1970

Statistisches Landesamt
Baden-Württemberg

Professor Dr. Klaus Szameitat
Präsident

Inhalt

	Seite
Karte: Wahlkreiseinteilung Baden-Württembergs	7
Textliche Darstellung	
A. Ergebnisse der Allgemeinen Bundestagswahlstatistik	8
1. Wahlbeteiligung	8
2. Wahlvorschläge und Bewerber	8
3. Stimmenverteilung	8
4. Sitzverteilung	10
B. Ergebnisse der Repräsentativen Bundestagswahlstatistik	11
1. Wahlbeteiligung der Männer und Frauen	12
2. Stimmabgabe der Männer und Frauen	14
3. Stimmenkombinationen	15
Tabellen	
Erläuterungen zu den Tabellen	18
Wahlergebnisse	
1. in den Bundestagswahlkreisen und Regierungsbezirken Baden-Württembergs	20
a) Gesamtergebnisse	20
b) Ergebnisse der Briefwahl	30
2. in den Gemeinden sowie Stadt- und Landkreisen Baden-Württembergs	34
Regierungsbezirk Nordwürttemberg	
	Seite
Stadtkreise	
Stuttgart	34
Heilbronn	34
Ulm	34
	Heidenheim
	Heilbronn
	Künzelsau
	Leonberg
	Ludwigsburg
	Mergentheim
Landkreise	Nürtingen
Aalen	34
Backnang	39
Böblingen	42
Crailsheim	45
Esslingen	49
Göppingen	52
	Öhringen
	Schwäbisch Gmünd
	Schwäbisch Hall
	Ulm
	Vaihingen
	Waiblingen
	Seite
	56
	59
	66
	70
	72
	75
	79
	83
	86
	89
	92
	98
	101

Regierungsbezirk Nordbaden

	Seite		Seite
Stadtkreise		Buchen	110
Karlsruhe	107	Heidelberg	116
Heidelberg	107	Karlsruhe	120
Mannheim	107	Mannheim	124
Pforzheim	107	Mosbach	126
		Pforzheim	130
Landkreise		Sinsheim	133
Bruchsal	107	Tauberbischofsheim	137

Regierungsbezirk Südbaden

Stadtkreise		Konstanz	167
Freiburg im Breisgau	144	Lahr	172
Baden-Baden	144	Lörrach	175
		Müllheim	181
		Offenburg	185
Landkreise		Rastatt	189
Bühl	144	Säckingen	192
Donauessingen	147	Stockach	196
Emmendingen	151	Überlingen	200
Freiburg	155	Villingen	205
Hochschwarzwald	161	Waldshut	208
Kehl	165	Wolfach	214


Regierungsbezirk Südwürttemberg-Hohenzollern

Landkreise		Ravensburg	253
Balingen	217	Reutlingen	256
Biberach	220	Rottweil	259
Calw	226	Saulgau	263
Ehingen	234	Sigmaringen	269
Freudenstadt	238	Tettmang	275
Hechingen	242	Tübingen	276
Horb	246	Tuttlingen	280
Münsingen	249	Wangen	283

Anhang

Rechtsgrundlage und Wahlkreiseinteilung	288
Verzeichnis der Wahlbewerber	298
1. Kreiswahlvorschläge	298
2. Landeslisten	300

für die Wahl zum sechsten Deutschen Bundestag



A. Ergebnisse der Allgemeinen Bundestagswahlstatistik

1. Wahlbeteiligung

Am Wahlsonntag, dem 28. September 1969, zeichnete sich schon verhältnismäßig früh ab, daß mit einer regen Wahlbeteiligung in Baden-Württemberg gerechnet werden durfte. Gerade in diesem Land konnte erfahrungsgemäß nicht unbedingt eine hohe Quote erwartet werden, eher eine schon traditionell vergleichsweise geringere Rate. Immerhin gingen von den 5,51 Mill. Wahlberechtigten in Baden-Württemberg 85,1 % zur Wahlurne oder wählten brieflich. Obwohl damit die höchste Quote seit 1949 und gegenüber 1965 eine Zunahme um 0,3 Prozentpunkte erreicht wurde, blieb das Land wiederum unter dem Bundesdurchschnitt von 86,7%. Obwohl weiterhin in Nordrhein-Westfalen und Bayern die Beteiligungsrate leicht und in Rheinland-Pfalz stärker rückläufig war, konnte Baden-Württemberg angesichts der niederen Ausgangswerte seinen Platz als Land mit der geringsten Wahlbeteiligung mit einem anderen Land nicht tauschen.

In der regionalen Untergliederung zeigten sich Tendenzen zu höherer Wahlbeteiligung vornehmlich in Wahlkreisen, die in Verdichtungsgebieten liegen oder an solche angrenzen. Eine konstante oder mitunter sogar rückläufige Quote war im mehr ländlichen Raum festzustellen; insgesamt ein gewisser Trend zur Nivellierung, wobei sich die Veränderungen fast durchweg in engeren Grenzen hielten.

Auch bezüglich der Häufigkeit ungültiger Stimmabgabe nimmt Baden-Württemberg eine gewisse Sonderstellung ein. Nach dem Saarland (2,9 %) war in Baden-Württemberg mit 2,3 % ungültiger Zweitstimmen wiederum die zweithöchste Ungültigkeitsquote festzustellen. Das Bundesmittel lag bei 1,7 %. In allen Ländern war die Ungültigkeitsrate gegenüber 1965 rückläufig, in Baden-Württemberg um 0,9 und im Bundesdurchschnitt um 0,7 Prozentpunkte.

Durch Nichtwähler, Wähler mit ungültiger Stimmabgabe und Wähler solcher Parteien, die von vornherein als wenig aussichtsreich betrachtet werden mußten, hat Baden-Württemberg 17,5 % seines möglichen Stimmengewichts verloren. Die Vergleichszahl des Bundes lag wie üblich mit 15,7 % nicht unerheblich darunter. Daß Baden-Württemberg trotz der vergleichsweise geringeren Wahlbeteiligung und der höheren Ungültigkeitsquote 2 Abgeordnetenplätze im neuen Bundestag hinzugewann, ist vor allem auf das überdurchschnittliche Abschneiden von CDU und SPD, aber auch auf den im Bundesdurchschnitt stärkeren Stimmenanteil der nicht zum Zuge gekommenen Parteien von 5,5 % gegenüber 5,3 % im Land zurückzuführen. Gleichwohl fehlen dem Land bei 36 Wahlkreisen und 70 Abgeordnetenplätzen, die von Baden-Württemberg her besetzt wurden, immer noch 2 Mandate an seinem „Anspruch“ auf 72 Sitze im Deutschen Bundestag. Ein gleichfalls negatives Konto der Sitze haben Schleswig-Holstein, Bremen und Rheinland-Pfalz (je - 1) sowie Bayern (- 4) und das Saarland (- 2). Gewinner sind Hamburg (+ 1), Niedersachsen (+ 3), Nordrhein-Westfalen (+ 5) und Hessen (+ 2).

2. Wahlvorschläge und Bewerber

An der Bundestagswahl 1969 nahmen in Baden-Württemberg 8 Parteien teil. Außer den auch der Kurzbezeichnung nach bekannten Parteien CDU, SPD, FDP und NPD waren dies die Aktion Demokratischer Fortschritt (ADF), die Europa-Partei (EP), die Freisoziale Union - Demokratische Mitte - (FSU) und die Gesamtdeutsche Partei (GPD). CDU, SPD, FDP, ADF und NPD hatten in allen 36 Wahlkreisen Bewerber aufgestellt und Landeslisten vorgelegt. Die EP präsentierte in 3 Wahlkreisen Bewerber, die FSU in 2 Wahlkreisen; beide Parteien

hatten auch Landeslisten eingereicht, während die GPD nur mit der Landesliste auftrat. Insgesamt gab es 190 Wahlkreisbewerber und 225 Landeslistenbewerber, das sind durchschnittlich 5,3 Bewerber je Wahlkreis und 28,1 Bewerber je Landesliste. Von den insgesamt 415 Bewerbern waren nur 34 Frauen, rund ein Drittel davon stellte die CDU, ein Fünftel etwa die SPD.

Im einzelnen bietet die Aufgliederung der Bewerber nach Art der Kandidatur und Wahlvorschlägen folgendes Bild:

Wahlvorschlag	Wahlkreis- + Landes- listen- bewerber			= Kandidaten
			∕ Doppel-	
CDU	36	52	8	80
SPD	36	36	30	42
FDP/DVP	36	36	30	42
ADF	36	36	21	51
EP	3	9	1	11
FSU	2	10	1	11
GPD	—	10	—	10
NPD	36	36	24	48
Insgesamt 1)	190	225	115	300

1) Einschließlich 5 Einzelbewerbern in 5 Wahlkreisen.

3. Stimmenverteilung

Bei der Bundestagswahl 1969 hat sich an der Reihenfolge der Parteien - gemessen an der Zahl der ihnen zugefallenen Stimmen nichts geändert. Trotz eines relativ mäßigen Stimmenrückgangs um 2,1% blieb die CDU/CSU mit 15,19 Mill. Stimmen oder 46,1% die stärkste politische Gruppe. Der Rückgang des Stimmenanteils von 47,6 % in 1965 wäre für diese Partei entschieden stärker gewesen, stünden nicht den empfindlichen Einbußen in Hamburg (- 11,0 %), Nordrhein-Westfalen (- 8,1 %), Bremen (- 4,3 %) und Rheinland-Pfalz (- 3,1 %) Gewinne in Hessen (+ 5,2 %) und Baden-Württemberg (+ 4,6 %) gegenüber. In Nordrhein-Westfalen wurde die CDU von der SPD erstmals bei einer Bundestagswahl überflügelt, in Baden-Württemberg erreichte sie - zwar knapper als 1953 bzw. 1957 (52,4 %/ 52,8 %) und bei der jetzigen Wahl in Bayern die CSU (54,4 %) - die absolute Mehrheit. Die SPD, ihr bisheriger Partner in der Großen Koalition, erzielte in allen Ländern Stimmengewinne, in der Spanne zwischen + 1,0 % in Saarland und + 15,0 % in Schleswig-Holstein. Diese beträchtlichen Zunahmeraten machten im Bundesdurchschnitt + 9,8 % aus. Mit 14,06 Mill. Stimmen erreichte die SPD 42,7 % gegenüber 39,3 % in 1965. Besonders hervorzuheben ist das Abschneiden der SPD in Baden-Württemberg, wo sie 14,0 % Stimmen gewann und jetzt bei 36,6 % der Stimmen liegt. Dieses Ergebnis ist angesichts des Tiefpunkts dieser Partei bei der „Testwahl“ 1968 (29,0 %) sehr beachtlich. Die baden-württembergische SPD erlangte nicht mehr wie 1965 den geringsten Stimmenanteil im Vergleich der Bundesländer, sie konnte den letzten Platz an die bayerische SPD abgeben. Eindeutiger Verlierer der Bundestagswahl 1969 unter den 3 bisherigen Bundesparteien ist die FDP, die im Bundesmittel 38,5 % der für sie 1965 abgegebenen Stimmen einbüßte und mit 1,90 Mill. Stimmen von 9,5 % auf 5,8 % zurückfiel. Noch höher als im Bundesdurchschnitt waren die Verluste dieser Partei in Niedersachsen

Wahlergebnisse im Bundesgebiet und in den Ländern

Bezeichnung	Wahl-jahr	Bundes-gebiet ¹⁾	Schleswig-Holstein	Hamburg	Nieder-sachsen	Bremen	Nordrhein-Westfalen	Hessen	Rheinland-Pfalz	Baden-Württemberg	Bayern	Saarland
a) Absolutzahlen												
Wahlberechtigte	1969	38 677 235	1 711 511	1 341 494	4 760 938	524 110	11 259 648	3 573 336	2 410 176	5 510 280	6 851 646	734 096
	1965	38 510 395	1 687 266	1 392 994	4 748 325	525 730	11 322 627	3 516 041	2 403 771	5 425 126	6 752 276	736 239
Wähler	1969	33 523 064	1 471 900	1 174 981	4 164 690	452 373	9 827 911	3 151 868	2 097 308	4 690 427	5 837 724	653 882
	1965	33 416 207	1 448 994	1 202 934	4 145 849	452 799	9 920 068	3 073 037	2 114 311	4 598 715	5 803 004	656 496
Ungültige	1969	557 040	17 060	8 172	59 060	5 013	140 798	53 835	41 208	105 661	107 236	18 997
Zweitstimmen	1965	795 765	32 252	15 855	93 108	8 582	168 836	84 585	58 581	146 488	161 513	25 965
Gültige	1969	32 966 024	1 454 840	1 166 809	4 105 630	447 360	9 687 113	3 098 033	2 056 100	4 584 766	5 730 488	634 885
Zweitstimmen	1965	32 620 442	1 416 742	1 187 079	4 052 741	444 217	9 751 232	2 988 452	2 055 730	4 452 227	5 641 491	630 531
davon entfielen auf												
SPD	1969	14 065 716	633 537	637 051	1 797 376	232 779	4 534 471	1 492 916	825 379	1 675 702	1 983 020	253 485
	1965	12 813 186	549 901	572 859	1 614 540	215 487	4 149 910	1 366 010	754 175	1 470 040	1 869 467	250 797
CDU	1969	12 079 535	671 822	397 246	1 854 514	144 422	4 222 914	1 190 642	982 640	2 322 349	-	292 986
	1965	12 387 562	682 626	446 133	1 855 124	150 889	4 593 281	1 130 871	1 013 573	2 219 808	-	295 257
CSU	1969	3 115 652	-	-	-	-	-	-	-	-	3 115 652	-
	1965	3 136 506	-	-	-	-	-	-	-	-	3 136 506	-
FDP	1969	1 903 422	75 871	73 206	230 471	41 554	526 861	208 325	128 650	343 350	232 880	42 254
	1965	3 096 739	132 761	112 047	440 860	51 894	739 954	359 419	209 028	582 913	413 744	54 119
ADF	1969	197 331	6 381	13 653	17 183	6 535	64 824	22 137	11 651	21 927	25 431	7 609
	1965	434 182	14 503	32 051	31 653	12 115	125 202	53 316	25 081	70 209	60 561	9 491
BP	1969	49 694	-	-	-	-	-	-	-	-	49 694	-
Zentrum	1969	15 933	-	-	-	-	15 114	-	-	-	-	819
EP	1969	49 650	3 046	3 329	5 394	1 897	10 588	6 550	-	8 174	9 044	1 628
	1965	1 015	-	-	-	1 015	-	-	-	-	-	-
FSU	1969	16 371	-	1 510	2 688	450	6 735	-	-	2 534	2 454	-
	1965	10 631	-	1 628	2 634	-	6 369	-	-	-	-	-
GPD	1969	45 401	1 271	-	9 732	-	4 325	18 758	-	2 830	8 485	-
NPD	1969	1 422 010	62 912	40 814	188 272	19 723	295 972	158 705	107 780	207 900	303 828	36 104
	1965	664 193	34 064	20 938	102 470	12 118	110 299	74 081	51 237	97 787	149 975	11 224
UAP	1969	5 309	-	-	-	-	5 309	-	-	-	-	-
	1965	3 959	-	-	-	-	3 959	-	-	-	-	-
b) Prozentzahlen												
Wahlbeteiligung	1969	86,7	86,0	87,6	87,5	86,3	87,3	88,2	87,0	85,1	85,2	89,1
	1965	86,8	85,9	86,4	87,3	86,1	87,6	87,4	86,0	84,8	85,9	89,2
Ungültige	1969	1,7	1,2	0,7	1,4	1,1	1,4	1,7	2,0	2,3	1,8	2,9
Zweitstimmen	1965	2,4	2,2	1,3	2,2	1,9	1,7	2,8	2,8	3,2	2,8	4,0
Gültige	1969	100	100	100	100	100	100	100	100	100	100	100
Zweitstimmen	1965	100	100	100	100	100	100	100	100	100	100	100
davon entfielen auf												
SPD	1969	42,7	43,5	54,6	43,8	52,0	46,8	48,2	40,1	36,5	34,6	39,9
	1965	39,3	38,8	48,3	39,8	48,5	42,6	45,7	36,7	33,0	33,1	39,8
CDU	1969	36,6	46,2	34,0	45,2	32,3	43,6	38,4	47,8	50,7	-	46,1
	1965	38,0	48,2	37,6	45,8	34,0	47,1	37,8	49,3	49,9	-	46,8
CSU	1969	9,5	-	-	-	-	-	-	-	-	54,4	-
	1965	9,6	-	-	-	-	-	-	-	-	55,6	-
FDP	1969	5,8	5,2	6,3	5,6	9,3	5,4	6,7	6,3	7,5	4,1	6,7
	1965	9,5	9,4	9,4	10,9	11,7	7,6	12,0	10,2	13,1	7,3	8,6
ADF	1969	0,6	0,4	1,2	0,4	1,5	0,7	0,7	0,6	0,5	0,4	1,2
	1965	1,3	1,0	2,7	0,8	2,7	1,3	1,8	1,2	1,6	1,1	1,5
BP	1969	0,2	-	-	-	-	-	-	-	-	0,9	-
Zentrum	1969	0,0	-	-	-	-	0,2	-	-	-	-	0,1
EP	1969	0,2	0,2	0,3	0,1	0,4	0,1	0,2	-	0,2	0,2	0,3
	1965	0,0	-	-	-	0,2	-	-	-	-	-	-
FSU	1969	0,0	-	0,1	0,1	0,1	0,1	-	-	0,1	0,0	-
	1965	0,0	-	0,1	0,1	-	0,1	-	-	-	-	-
GPD	1969	0,1	0,1	-	0,2	-	0,0	0,6	-	0,1	0,1	-
NPD	1969	4,3	4,3	3,5	4,6	4,4	3,1	5,1	5,2	4,5	5,3	5,7
	1965	2,0	2,4	1,8	2,5	2,7	1,1	2,5	2,5	2,2	2,7	1,8
UAP	1969	0,0	-	-	-	-	0,1	-	-	-	-	-
	1965	0,0	-	-	-	-	0,0	-	-	-	-	-

1) Ohne Berlin.

(- 47,7 %), Bayern (- 43,7 %), Hessen (- 42,1 %), Schleswig-Holstein (- 42,9 %) und Baden-Württemberg (- 41,1 %). Hatte die FDP in Baden-Württemberg 1965 mit 13,1 % das vergleichsweise beste Landesresultat erzielt, so wurde sie diesmal mit 7,5 % von der bremischen FDP (9,3 %) deutlich distanziert. Unter die bedeutsame 5 %-Grenze fiel die FDP mit 4,1 % in Bayern.

Eine allgemein stark interessierende Frage war, ob der NPD der Einzug in den 6. Deutschen Bundestag gelingen würde. Bei der Wahl zum 5. Deutschen Bundestag 1965 hatte diese Partei im gesamten Wahlgebiet 664 000 Stimmen (2,0 %) erhalten; für die Berücksichtigung bei der Mandatsverteilung wäre damals die zweieinhalbfache Stimmenzahl notwendig gewesen. Zwischenzeitlich beteiligte sich die NPD an 8 der 9 abgehaltenen Wahlen zu den Landesparlamenten mit wachsenden, teilweise sogar als spektakulär bezeichneten Erfolgen:

Tag der Wahl	Land	Stimmenanteil der NPD bei der Wahl zum	
		Landesparlament	Bundestag 1965
		in %	
27. 3. 66	Hamburg	3,9	1,8
6. 11. 66	Hessen	7,9	2,5
20. 11. 66	Bayern	7,4	2,7
23. 4. 67	Schleswig-Holstein	5,8	2,4
23. 4. 67	Rheinland-Pfalz	6,9	2,5
4. 6. 67	Niedersachsen	7,0	2,5
1. 10. 67	Bremen	8,8	2,7
28. 4. 68	Baden-Württemberg	9,8	2,2

Bei all diesen Wahlen fielen der NPD zusammen 61 der 969 zu vergebenden Mandate zu. Eine einfache Extrapolation des sichtbar gewordenen Trends hätte zu der Annahme geführt, der NPD wäre ein Wahlerfolg so gut wie sicher. Doch die politische Realität war anders. Zwar gewann die NPD mit 1,42 Mill. Stimmen gegenüber 1965 rund 757 000 Stimmen hinzu, was einer guten Verdoppelung gleichkommt, ihr Stimmenanteil blieb aber mit 4,3 % deutlich unter der entscheidenden 5 %-Grenze. Über 5 % kam die NPD im Saarland (5,7 %), in Bayern (5,3 %), Rheinland-Pfalz (5,2 %) und Hessen (5,1 %). Ausschlaggebend war jedoch, daß die NPD in den bevölkerungsstarken Ländern Nordrhein-Westfalen (3,1 %), Baden-Württemberg (4,5 %) und Niedersachsen (4,6 %) deutlich abgeschlagen wurde und dies in anderen Ländern nicht wettmachen konnte. Die höchste Zunahme erreichte die NPD im Saarland, die geringste in den norddeutschen Küstenländern; Abnahmen gab es in keinem Land.

Alle übrigen Parteien gingen aus dem Wahlgang als Splittergruppen hervor. Anders können die 0,6 % der ADF (Baden-Württemberg 0,5 %), 0,2 % der EP (0,2 %) und die 0,1 % der GDP (0,1 %) nicht gewertet werden; bei der FSU reichte eine Stelle nach dem Komma nicht aus, um ihr Bundesergebnis sichtbar darzustellen.

Wer hat die Wahl gewonnen - wer hat sie verloren? Eine schwierige Frage. Ein Wahlsieger ist wohl unbestritten die SPD; sie hat 1,25 Mill. oder knapp 10 % Stimmen gewonnen, die relative Stimmenmehrheit aber um 1,13 Mill. verfehlt. Als Wahlgewinner muß aber auch die CDU/CSU angesehen werden, sie hat wohl 331 000 Stimmen verloren, aber die relative Mehrheit gehalten. Stärkste politische Gruppe blieben eindeutig die Unionsparteien, die zusammen betrachtet werden müssen, weil es in Bayern keinen Landesverband der CDU und in den übrigen Ländern keine CSU gibt. Wahlverlierer sind - einer Begründung bedarf es hierfür nicht - die FDP und die Splitterparteien. Die NPD aber? Sie hat relativ den höchsten und absolut den zweithöchsten Stimmenzuwachs unter allen Parteien. An ihrem erklärten Ziel ist sie aber gescheitert. Auch sie muß deshalb den Verlierern zugerechnet werden.

Bei der regionalen Betrachtung nach Wahlkreisen fällt auf, daß stärkere Stimmenbewegungen bei CDU, SPD und

FDP/DVP gemeinsam waren. Dies und die Tatsache, daß nur in 7 Wahlkreisen Stimmenabnahmen der CDU, in allen aber Stimmenzunahmen der SPD und -abnahmen der FDP festzustellen waren, spricht für ein weitgehendes Gleichlaufen der regionalen Entwicklung mit den allgemein aufgetretenen Tendenzen im Land Baden-Württemberg. Sogar in 2 der 5 Wahlkreise, in denen das Wahlkreismandat auf eine andere Partei überging, nahmen die Stimmen der unterlegenen Partei wie die der ob-siegenden Partei, nur eben schwächer, zu (Waiblingen, CDU an SPD; Ludwigsburg, SPD an CDU). In einem Fall verlor der Kandidat, während die Parteistimmen fast unverändert blieben (Stuttgart III, CDU an SPD), in einem Fall verlor der Kandidat bei Stimmengewinn seiner Partei (Karlsruhe, CDU an SPD). Nur in einem Fall verloren Kandidat und Partei (Heidelberg-Stadt, CDU an SPD).

Überdurchschnittliche			Zahl	Name
Zu-	Ab-			
nahme der Zweit-			der Wahlkreise	
stimmenzahlen				
CDU	-	-	3	Ludwigsburg, Pforzheim-Karlsruhe-Land I, Lörrach-Müllheim
-	SPD	-	4	Crailsheim, Bruchsal-Karlsruhe-Land II, Heidelberg-Land-Sinsheim, Freiburg
-	-	FDP	2	Stuttgart II, Ravensburg
CDU	SPD	-	5	Leonberg-Vaihingen, Nürtingen-Böblingen, Waiblingen, Konstanz, Reutlingen
CDU	-	FDP	3	Stuttgart I, Waldshut, Balingen
-	SPD	FDP	6	Stuttgart III, Ulm, Aalen-Heidenheim, Tauberbischofsheim, Rottweil, Biberach
CDU	SPD	FDP	5	Heilbronn, Esslingen, Schwäbisch Gmünd-Backnang, Rastatt, Calw

4. Sitzverteilung

Nach den Erststimmenergebnissen gewann die SPD die Mandate der 9 Wahlkreise Stuttgart I bis III (letzterer neu), Heilbronn, Waiblingen (neu), Karlsruhe (neu), Mannheim I und II sowie Heidelberg-Stadt (neu), die CDU die der übrigen 27 Wahlkreise (darunter neu Wahlkreis Ludwigsburg). Nach dem Ergebnis der Zweitstimmenausählung hatten die Parteien in Baden-Württemberg Anspruch auf 70 Sitze, und zwar die CDU auf 37, die SPD auf 27 und die FDP auf 6 Sitze. Unter Anrechnung der Wahlkreismandate kamen auf den Landeslisten zum Zuge bei der CDU 10, bei der SPD 18 und bei der FDP 6 Bewerber. Gegenüber 1965 hat die CDU per Saldo 3 Wahlkreismandate verloren und die SPD 3 gewonnen. Bei den Landeslisten ergaben sich folgende Veränderungen: CDU + 5, SPD + 1, FDP - 4. In Baden-Württemberg gewann die CDU insgesamt 2 Sitze hinzu, die SPD 4, während die FDP 4 Sitze verlor.

Nach dem Gesamtergebnis des Bundes hat der 6. Deutsche Bundestag (ohne die Berliner Abgeordneten) folgende Zusammensetzung: CDU/CSU 242, SPD 224 und FDP 30 Abgeordnete. Gegenüber 1965 verlor die CDU/CSU per Saldo 33 Wahlkreismandate an die SPD. Umgekehrt verloren SPD und FDP 11 bzw. 19 Landeslistenmandate an die CDU/CSU (zusammen + 30). Daraus ergeben sich folgende Gesamtveränderungen an Mandaten: CDU/CSU - 3, SPD + 22, FDP - 19. Einen "Erdrutsch" hat es also nicht gegeben, aber immerhin eine nicht unbeachtliche Verschiebung zwischen SPD und FDP.

Sitzverteilung im 6. Deutschen Bundestag nach Parteien und Ländern

Bezeichnung	Wahl-jahr	Bundes-gebiet ¹⁾	Schleswig-Holstein	Hamburg	Nieder-sachsen	Bremen	Nordrhein-Westfalen	Hessen	Rheinland-Pfalz	Baden-Württemberg	Bayern	Saar-land
a) Kreiswahlvorschläge												
CDU/CSU	1969	121	7	-	12	-	26	2	10	27	34	3
	1965	154	10	-	20	-	38	5	11	30	36	4
SPD	1969	127	4	8	18	3	47	20	6	9	10	2
	1965	94	1	8	10	3	35	17	5	6	8	1
FDP	1969	-	-	-	-	-	-	-	-	-	-	-
	1965	-	-	-	-	-	-	-	-	-	-	-
zusammen	1969	248	11	8	30	3	73	22	16	36	44	5
	1965	248	11	8	30	3	73	22	16	36	44	5
b) Landeslisten												
CDU/CSU	1969	121	3	6	18	2	43	17	6	10	15	1
	1965	91	1	7	9	2	36	13	5	5	13	-
SPD	1969	97	6	2	11	-	26	4	7	18	21	2
	1965	108	7	1	16	-	31	4	7	17	22	3
FDP	1969	30	1	1	4	-	9	3	2	6	4	-
	1965	19	2	1	7	-	13	6	3	10	7	-
zusammen	1969	248	10	9	33	2	78	24	15	34	40	3
	1965	248	10	9	32	2	80	23	15	32	42	3
c) Kreiswahlvorschläge und Landeslisten zusammen												
CDU/CSU	1969	242	10	6	30	2	69	19	16	37	49	4
	1965	245	11	7	29	2	74	18	16	35	49	4
SPD	1969	224	10	10	29	3	73	24	13	27	31	4
	1965	202	8	9	26	3	66	21	12	23	30	4
FDP	1969	30	1	1	4	-	9	3	2	6	4	-
	1965	19	2	1	7	-	13	6	3	10	7	-
zusammen	1969	496	21	17	63	5	151	46	31	70	84	8
	1965	496	21	17	62	5	153	45	31	68	86	8

¹⁾ Ohne Berlin.

B. Ergebnisse der Repräsentativen Bundestagswahlstatistik

Voraussetzung für jede aussagekräftige Repräsentativstatistik ist die sorgfältige Auswahl der Erhebungsbezirke. Für die Repräsentative Bundestagswahlstatistik 1969 wurden an Hand der dem Bundeswahlleiter vorliegenden Unterlagen über jeden Wahlbezirk der Bundestagswahl 1965 nach vorheriger Schichtung (nach sieben Gemeindegrößenklassen und innerhalb dieser nach drei Gruppen des Anteils der evangelischen Bevölkerung sowie nach sieben Gruppen des SPD- und drei Gruppen des FDP-Stimmenanteils von 1965) und unter Berücksichtigung der zwischenzeitlichen Veränderungen in der Wahlbezirkseinteilung aus den rund 6000 Wahlbezirken in Baden-Württemberg nach dem Zufallsprinzip 144 Stichprobenwahlbezirke mit rund 114 000 Wahlberechtigten ausgewählt. Bezogen auf die Gesamtzahl von 5,510 Mill. Wahlberechtigten in Baden-Württemberg errechnet sich daraus ein Auswahlatz von 2,07%. Die Ermittlung der Ergebnisse der Repräsentativen Bundestagswahlstatistik 1969 war in Baden-Württemberg wie folgt geregelt:

1. Die Feststellungen über die Geschlechts- und Altersgliederung der Wahlberechtigten und Wähler waren von den Gemeinden auf Grund der Angaben in den Wählerverzeichnissen unter Berücksichtigung der genauen Anordnungen des Statistischen Landesamts zu treffen. Aus diesen Unterlagen wurden die geschlechts- und altersspezifischen Ziffern der Wahlbeteiligung gewonnen.
2. Die Auszählungen über die Stimmabgabe für die einzelnen Wahlvorschläge nach Geschlechts- und Altersgruppen der Wähler wurden vom Statistischen Landesamt selbst an Hand der mit Unterscheidungsaufdruck versehenen Stimmzettel der Stichprobenwahlbezirke vorgenommen.

Dieser Arbeitsschnitt zwischen den Gemeinden und dem Statistischen Landesamt hat sich seit 1953 gut bewährt.

Nach Auswertung des umfangreichen Materials – es waren beispielsweise immerhin rund 90 000 Stimmzettel manuell

auszuzählen – stehen nunmehr detaillierte Angaben über das Wählerverhalten zur Verfügung. Aus methodischen Gründen mußten allerdings im Aufbereitungsprogramm von vornherein gewisse Abstriche gemacht werden. So war es nicht möglich, die Wähler mit Wahrschein bei der Auszählung der Wählerverzeichnisse zu berücksichtigen, da die Wahlberechtigten mit Wahrschein ihr Wahlrecht in aller Regel nicht im heimischen (Stichproben-) Wahlbezirk ausüben. Demgemäß können zwar die Wahlberechtigten insgesamt und darunter die Wahlberechtigten mit Wahrschein sowie die Wähler ohne Wahrschein nach Geschlecht und Altersgruppen nachgewiesen werden, bei der Berechnung geschlechts- und altersspezifischer Wahlbeteiligungsquoten aber müssen die Wahrscheininhaber unter den Wahlberechtigten und Wählern außer Betracht bleiben. Angesichts der höheren Wahlbeteiligung der Inhaber von Wahrschein ergibt sich daher bei der Repräsentativen Bundestagswahlstatistik eine etwas geringere Wahlbeteiligung als bei der allgemeinen Wahlstatistik. Des weiteren mußten bei den Auszählungen über die Stimmabgabe die Briefwahlstimmen unberücksichtigt bleiben, weil die Einbeziehung der Briefwähler in die Repräsentativstatistik im Hinblick auf die Wahrung des Wahlgeheimnisses unvermeidbaren technischen Aufwand erfordert hätte. Die Nachweisungen geben also nur die Stimmabgabe der Wähler ohne und mit einfachem Wahrschein wieder, die sich von der der Briefwähler allerdings in gewissen Grenzen unterscheidet.

Was die Erhebungstechnik und die Zuverlässigkeit der Ergebnisse angeht, so sei zunächst erwähnt, daß bei der Vorbereitung und Durchführung der Repräsentativen Bundestagswahlstatistik das Wahlgeheimnis strikt gewahrt wurde. In den Stichprobenbezirken wurden zwar an die wahlberechtigten Männer und Frauen Stimmzettel mit Unterscheidungsaufdruck ausgegeben, aus denen hervorgeht, zu welcher der vier für die Repräsentative Bundestagswahlstatistik 1969 vorgesehenen Altersgruppen (21 bis 29, 30 bis 44, 45 bis 59, 60 oder mehr Jahre) der Wähler oder die Wählerin gehört. Da jedoch jede dieser acht Wählergruppen in jedem Wahlbezirk viele Personen umfaßte, konnte auf die Stimmabgabe eines einzelnen Wählers in keinem Fall geschlossen werden, das heißt, das Wahlgeheimnis konnte gar nicht verletzt werden. Was die Aussagekraft der Ergebnisse anbelangt, kann auf eine gute Übereinstimmung der Ergebnisse der Repräsentativen Bundestagswahlstatistik mit der Totalauszählung verwiesen werden. Als Beleg seien folgende Gegenüberstellungen angeführt (alle Angaben in %):

Bezeichnung	Zweitstimmenanteil			
	CDU	SPD	FDP/DVP	NPD
Totalauswertung ¹⁾	50,8	36,6	7,2	4,6
Dagegen Stichprobe ²⁾	50,9	36,4	7,3	4,6

¹⁾ Ohne Ergebnis der Briefwahl. – ²⁾ Originalwerte.

Die Abweichungen überschreiten die erwarteten Grenzen nicht, so daß man die Repräsentative Bundestagswahlstatistik 1969 als gelungen bezeichnen kann. Um von den Stichprobenwerten zu voll vergleichbaren Totalzahlen für die Wahljahre 1969 und 1965 zu kommen, wurden die Repräsentativergebnisse an die aus der allgemeinen Bundestagswahlstatistik bekannten Randwerte angepaßt und mit den sich ergebenden Auswahlätzen reziprok hochgerechnet, das heißt multipliziert.

Die Stimmzettel von zwei Stichprobenwahlbezirken konnten trotz eingehender Bemühungen des Statistischen Landesamts nicht rechtzeitig beigebracht werden. Die Auswertungen über die Stimmabgabe stützen sich demnach auf die Unterlagen aus 142 von 144 Stichprobenwahlbezirken. Eine Beeinträchtigung der Ergebnisse tritt dadurch nicht ein; bei den beiden fehlenden Stichprobenwahlbezirken handelt es sich um kleine Gemeinden mit 800 bzw. 1000 Einwohnern.

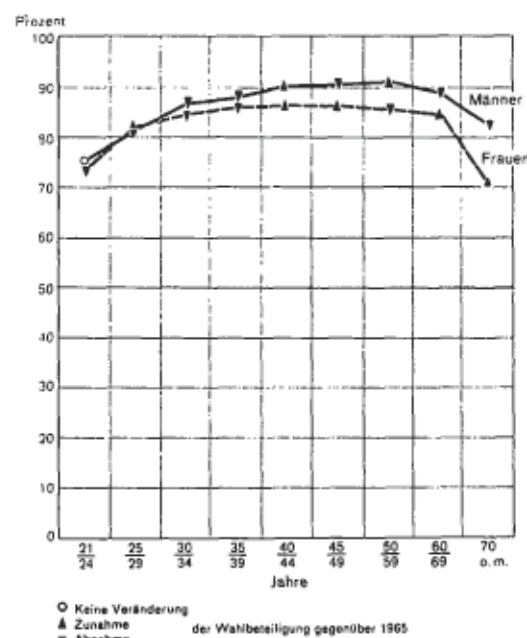
1. Wahlbeteiligung der Männer und Frauen

Von den 5,510 Mill. wahlberechtigten Einwohnern, die Baden-Württemberg bei der Wahl zum 6. Deutschen Bundestag am 28. September 1969 zählte, waren 2,465 Mill. oder 44,7 % Männer und 3,045 Mill. oder 55,3 % Frauen. Damit waren wiederum die Frauen unter den Wahlberechtigten erheblich in der Überzahl: Es gab rund 580 000 mehr wahlberechtigte Frauen als Männer. Dieses Zahlenverhältnis läßt sich besonders gut veranschaulichen durch Berechnung der sogenannten Geschlechterproportion, wonach auf 1000 wahlberechtigte Männer 1235 (1965: 1217) wahlberechtigte Frauen, das ist gut ein Fünftel mehr, kamen. In den einzelnen Altersgruppen war das Geschlechterverhältnis ziemlich unterschiedlich. Bei den Wahlberechtigten unter 25 sowie zwischen 35 und 39 Jahren waren die Männer etwas in der Überzahl, bis zur Altersgruppe 40 bis 44 Jahre lag die Geschlechterproportion ansonsten unter der Durchschnittsziffer, ab diesem Alter sehr stark darüber; der Extremwert beläuft sich auf 1748 bei den 619 000 über 70jährigen Wahlberechtigten, die immerhin 11,2 % aller Wahlberechtigten ausmachten. Erstmals bei einer Bundestagswahl wahlberechtigt waren 341 000 Personen, das sind 6,2 % aller Wahlberechtigten. Zur jüngeren Generation zählen außerdem die 1 787 000 Wahlberechtigten zwischen 25 und 39 Jahren (32,4 %). 3 382 000 Wahlberechtigte (61,4 %) waren 40 Jahre oder älter, 1 522 000 (27,6 %) 60 Jahre oder älter.

Durchschnittlich beteiligten sich 84,6 % der Wahlberechtigten an der Wahl, eine gegenüber 1965 nur unwesentlich höhere Quote. Die Wahlbeteiligung der Frauen war wiederum deutlich geringer als die der Männer (82,8 %, 86,9 %). Bei der Untergliederung nach dem Alter zeigt sich, daß die geringste Wahlbeteiligung die Jungwähler unter 25 Jahren und die Alten über 70 Jahren aufzuweisen hatten. Die Quoten beider Gruppen unterschieden sich nicht sehr stark (74,7 %, 75,3 %).

Schaubild 1

Geschlechts- und altersspezifische Wahlbeteiligung bei der Bundestagswahl 1969 in Baden-Württemberg



12669

Statistisches Landesamt Baden-Württemberg

Bis zum 45. Altersjahr war durchschnittlich eine steigende Beteiligungsquote festzustellen, ab diesem Alter eine abnehmende. Bei den älteren Wählern über 70 Jahren wird man vielfach persönliche Schwierigkeiten als Grund für die Wahlabsistenz annehmen dürfen. Bei den Jungwählern gibt es solche Gründe in aller Regel nicht. Ob man einfach Desinteresse unterstellen darf, ist fraglich. Immerhin ist die Tatsache, daß die geringste Beteiligungsquote wiederum bei den unter 25jährigen festzustellen ist, auch auf dem Hintergrund der Diskussion um die Herabsetzung des Wahlmindestalters auf 18 Jahre nicht uninteressant.

Durch die geringere Wahlbeteiligung der Frauen verminderte sich deren Überzahl von der Ziffer 1235 bei den Wahlberechtigten auf 1165 (1965: 1154) bei den Wählern (in absoluten Zahlen ausgedrückt von 580 000 auf 332 000). Gleichwohl ist darauf hinzuweisen, daß auch diese Relation ein wichtiger politischer Faktor ist, denn etwa jeder 6. Wählerin stand kein Wähler gegenüber. Ganz extrem ausgedrückt könnten die Frauen allein – völlig oder wenigstens weitgehend gleiche Stimmabgabe vorausgesetzt – das politische Leben bestimmen.

2. Stimmabgabe der Männer und Frauen

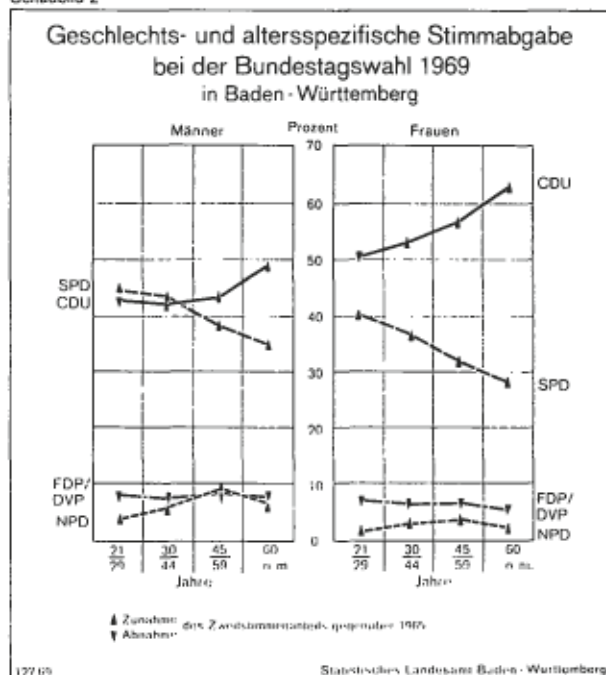
Bekanntlich haben bei der Bundestagswahl 1969 in Baden-Württemberg die CDU mäßige und die SPD beträchtliche Stimmengewinne erzielt, während die FDP/DVP gravierende Einbußen erlitt. Die genauen Veränderungsdaten (ohne Einrechnung der Briefwahlergebnisse) gegenüber 1965 betragen bei der CDU + 4,6 %, bei der SPD + 12,5 % und bei der FDP/DVP – 42,7 %. In Auswirkung dessen verbesserte die CDU ihren Stimmenanteil um rund einen Prozentpunkt auf die absolute Mehrheit von 50,8 %, die SPD kam um 3,3 Prozentpunkte auf 36,6 % voran, und die FDP/DVP fiel um fast 6 Punkte auf 7,2 % zurück. Die NPD konnte ihren Stimmenanteil mehr als verdoppeln, mit 4,6 % blieb sie aber deutlich unter der maßgeblichen Schwelle von 5 %. Wie kam es zu diesem Wahlergebnis, wer bewirkte die Veränderungen?

Auf den ersten Blick hat sich 1969 gegenüber 1965 gar nicht so viel geändert. Wiederum entschieden sich die Frauen mit 56,4 % weit mehr als die Männer (44,2 %) für die CDU. Wiederum war es umgekehrt bei SPD, FDP/DVP und auch NPD, die bei den Männern (40,3 %, 8,0 %, 6,6 %) mehr Anklang fanden als bei den Frauen (33,5 %, 6,6 %, 2,9 %). Erneut zeigte sich die altersspezifische Abstufung der Stimmenanteile: Die CDU wurde mit zunehmendem Alter mehr und die SPD weniger gewählt, während die FDP/DVP bevorzugt von den Wählern im jüngeren und mittleren Alter und die NPD wenig von den jungen, dafür um so mehr von den 45- bis 59jährigen Wählern gewählt wurde.

Als hervorstechend an diesem Wahlgang muß angesehen werden, daß die CDU bei den jüngeren Wählern unter 30 Jahren sowohl bei den Männern als auch bei den Frauen starke Stimmenverluste zu verzeichnen hatte. Zwar war die Gesamtzahl der gültigen Zweitstimmen bei dieser Altersgruppe um 13,3 % geringer als 1965, doch war der Stimmenrückgang bei der CDU mit 21,2 % höher, während die SPD bei diesem Altersbereich sogar Stimmen gewann (+ 5,3 %). Mit Ausnahme der 45- bis 59jährigen Männer war bei beiden Geschlechtern und allen übrigen Altersgruppen der Zugang an Stimmen bei der SPD relativ größer als bei der CDU. Erstmals bei einer Bundestagswahl überflügelte in Baden-Württemberg die SPD die CDU bei einer Wählergruppe, nämlich bei den unter 45jährigen Männern. Besonders hervorzuheben sind noch die Stimmengewinne der SPD bei den Frauen um durchschnittlich 16,0 %; relativ am höchsten waren die Gewinne bei den über 60jährigen Frauen. An der starken Stellung der CDU

unter den weiblichen Wählern vermochte dies allerdings insoweit nichts zu ändern, als diese bei den Frauen aller Altersgruppen nach wie vor die absolute Mehrheit der Stimmen besitzt.

Schaubild 2



Die FDP/DVP verlor durchgehend, bei beiden Geschlechtern, bei allen Altersgruppen. Bei den Frauen waren die Verluste relativ höher als bei den Männern, bei den 45- bis 59jährigen Wählern verhältnismäßig stärker als bei den übrigen Altersgruppen. Die geringsten Abnahmeraten waren bei den unter 30jährigen Wählern zu beobachten. Kombiniert man dieses Ergebnis mit der Entwicklung bei CDU und SPD, so wird man für diesen Altersbereich feststellen dürfen, daß hier wohl per Saldo ein Stimmenfluß von der CDU weg hin zu SPD und wahrscheinlich auch FDP/DVP stattgefunden hat; zumindest hat hier die FDP/DVP ihre Position besser als sonst behauptet. Bei den übrigen Altersgruppen wird wohl mehr die Richtung weg von der FDP/DVP und hin zu SPD und CDU zu unterstellen sein.

Die NPD hatte durchweg Zunahmen aufzuweisen, bei den Frauen und den jungen Wählern geringere als bei den Männern und den älteren Wählern. Bei den Männern zwischen 45 und 59 Jahren erwies sich die NPD als stärker als die FDP/DVP, eine Erscheinung, die in Baden-Württemberg erstmals bei der Landtagswahl im Frühjahr 1968 beobachtet werden konnte. Das Ergebnis dieser Wahl war damals ganz allgemein stark beachtet worden, da die NPD mit 9,9 % den bislang (und auch bis heute noch) größten Stimmenanteil bei einer Parlamentswahl in der Bundesrepublik errungen hatte. Gegenüber diesem Wahlgang blieb das NPD-Ergebnis 1969 bei allen Wählergruppen deutlich zurück. Besondere Einbußen erlitt die NPD bei den jüngeren Wählern unter 30 Jahren und den Frauen, die sich nur noch zu 2,8 % (1968: 8,1 %) bzw. 2,9 % (6,8 %) für diese Partei entschieden. Auch bei den übrigen Wählergruppen machten die Abnahmen gegenüber 1968 erhebliche Beträge aus. Die geschlechts- und altersspezifische Abstufung der Stimmenanteile blieb auf niedrigerem Niveau in etwa erhalten.

Als besonders markante Ergebnisse der Bundestagswahl 1969 sind beim Vergleich mit der Bundestagswahl 1965 festzuhalten:

1. Die CDU hat trotz der Verluste bei den jüngeren Wählern ihre Position halten können und bei einigen Wählergruppen, vor allem den Frauen, sogar noch ausgebaut.
2. Die SPD hat auf der ganzen Linie gewonnen, auch und gerade bei den Frauen.
3. Die FDP/DVP verlor bei allen Gruppen, am wenigsten bei den jüngeren Wählern.
4. Das Schicksal der NPD entschied sich bei den Frauen, denn die Stimmabgabe der Männer allein hätte diese Partei – gemessen an den Verhältnissen in Baden-Württemberg – in den Deutschen Bundestag gebracht.

Es fällt geradezu auf, wie oft bislang die Wählergruppe „Frauen“ zu erwähnen war. Kein Wunder, denn sie können – wie anderweitig bereits kurz erwähnt – das Wahlergebnis maßgeblich beeinflussen. 1965 waren 53,7% aller Wähler Frauen, 1969 mit 53,9% sogar noch etwas mehr. Von diesem hohen Stimmengewicht können allerdings nur die Parteien wirklichen Nutzen ziehen, für die sich die Frauen relativ mehr entscheiden als die Männer. 1969 war dies wiederum nur bei der CDU der Fall, deren Stimmen zu knapp 60% von Frauen abgegeben wurden gegenüber je 49% bei SPD und FDP/DVP, ganz zu schweigen von der NPD mit knapp 34%.

3. Stimmenkombinationen

Jeweils rund neun Zehntel der Wähler, die sich mit der Erststimme für CDU oder SPD entschieden, bedachten mit der Zweitstimme dieselbe Partei. Beide Parteien büßten durch Zweitstimmabgabe für die jeweils andere Partei relativ mehr Stimmen ein als durch Erststimmenwähler, die ihre Zweitstimme dritten Parteien – wie etwa der FDP/DVP – gaben. So verlor die CDU 3,3% ihrer Erststimmenwähler an die SPD und 1,8% an die FDP/DVP, die SPD 4,8% an die CDU und 4,1% an die FDP/DVP. Entsprechende Abstufungen gab es bei der umgekehrten Kombination Zweit-/Erststimme. Von den Erststimmenwählern der FDP/DVP, die sich nur zu 71,4% mit der Zweitstimme für dieselbe Partei entschieden,

neigten bei der Zweitstimme mehr der CDU (12,4%) als der SPD (11,7%) zu. Dieser Unterschied ist nicht allzu groß und lenkt deshalb hin zum Verhalten der Wähler, die mit der Zweitstimme FDP/DVP wählten – wohl in der Erkenntnis, daß diese Partei keine Wahlkreismandate erringen würde, aber in der Absicht, diese Partei wiederum im Bundestag zu sehen. Von diesen FDP/DVP-Zweitstimmenwählern, die nur zu 65,0% auch mit der Erststimme FDP/DVP wählten, bevorzugten 12,3% mit ihrer Erststimme die CDU, aber 20,8% die

Tabelle 2 Stimmenkombinationen bei den Bundestagswahlen 1969 und 1965¹⁾

Wahl- vor- schlag	Wahl- jahr	Von 100 Wählern*) mit gültiger							
		Erststimme				Zweitstimme			
		für den vorgenannten Wahlvorschlag wählten... mit der							
		Zweitstimme				Erststimme			
		CDU	SPD	FDP/ DVP	NPD	CDU	SPD	FDP/ DVP	NPD
CDU	1969	92,3	3,3	1,8	1,2	92,2	3,5	1,6	0,3
	1965	90,8	2,0	4,5	0,4	92,7	2,3	2,1	0,2
SPD	1969	4,8	89,2	4,1	0,7	4,6	91,4	2,1	0,2
	1965	3,3	91,6	2,2	0,4	3,1	93,3	1,2	0,2
FDP/DVP	1969	12,4	11,7	71,4	2,1	12,3	20,8	65,0	0,5
	1965	9,1	3,5	84,3	0,9	17,6	5,7	74,7	0,3
NPD	1969	4,5	1,4	0,9	91,4	12,4	5,6	3,0	75,2
	1965	3,5	2,6	2,0	90,0	8,7	5,5	4,4	78,9

¹⁾ Dargestellt sind nur ausgewählte Stimmenverbindungen. – ²⁾ Ohne Briefwähler.

SPD. Daraus wird klar, daß die Wähler einer der Parteien der früheren Großen Koalition bei unterschiedlicher Erst-/Zweitstimmengabe jeweils den bisherigen Koalitionspartner favorisierten, während entschiedene Wähler der FDP/DVP bei der letztlich aufgeworfenen Alternativfrage eher die SPD als die CDU bevorzugten. 1965 – im Zeichen der damaligen Kleinen Koalition – war es bei den FDP/DVP-Zweitstimmenwählern genau umgekehrt gewesen. Zweitstimmenwähler der NPD, die zu 75,2% mit der Erststimme gleichlautend wählten, entschieden sich zu 12,4% mit der Erststimme für die CDU, zu 5,6% für die SPD und zu 3,0% für die FDP/DVP. Auch bei den Erststimmenwählern der NPD, die ihre Zweitstimme anderweitig vergaben, war die nämliche Reihenfolge der mit der Zweitstimme bedachten Parteien festzustellen.

Tabellen

Erläuterungen zu den Tabellen

Die in den Tabellen wiedergegebenen Zahlenangaben sind den amtlichen Wahlunterlagen (Zusammenstellungen der Kreis- und Landeswahlleiter sowie des Bundeswahlleiters) entnommen. Entscheidungen der Kreis- und Landeswahlausschüsse sowie des Bundeswahlausschusses, die das Zahlenergebnis der Wahl berühren, wurden berücksichtigt. Bei der statistischen Überprüfung der Wahlunterlagen wurden geringfügige rechnerische Differenzen zu dem vom Landeswahlausschuß ermittelten Landesergebnis, wie es in Tabelle 1a veröffentlicht wird, festgestellt. Gegenüber diesem amtlichen Landesergebnis kommt man bei Addition der Ergebnisse in den Gemeinden, Stadt- und Landkreisen sowie der Ergebnisse der Briefwahl zu folgenden Abweichungen:

Wahlberechtigte	+ 1
Gültige Zweitstimmen	
SPD	- 9
FDP/DVP	+ 9

Außer den rein zahlenmäßigen Unterschieden haben die Abweichungen keinerlei Bedeutung. In den Tabellen vorkommende Berechnungen, wie z.B. Wahlbeteiligungsziffern und Stimmenanteile, wurden vom Statistischen Landesamt vorgenommen.

Die Tabellen enthalten regional gegliederte Ergebnisse der Wahl zum 6. Deutschen Bundestag in

1. den Bundestagswahlkreisen und Regierungsbezirken Baden-Württembergs, und zwar
 - a) Gesamtergebnisse (S. 20 ff.)
 - b) Ergebnisse der Briefwahl (S. 30 ff.)
2. den Gemeinden sowie Stadt- und Landkreisen Baden-Württembergs (S. 34 ff.)

Zum besseren Verständnis der Zahlennachweise in den Tabellen werden folgende Hinweise gegeben:

Allgemeine Hinweise

Prozentuale Angaben sind in den einzelnen Tabellen aus technischen Gründen unterschiedlich (mit % oder vH) bezeichnet.

Die für die Wahlvorschläge verwendeten Kurzbezeichnungen haben folgende Bedeutung:

CDU	Christlich Demokratische Union Deutschlands
SPD	Sozialdemokratische Partei Deutschlands
FDP	Freie Demokratische Partei (Demokratische Volkspartei) – FDP/DVP
ADF	Aktion Demokratischer Fortschritt
EP	Europa Partei
FSU	Freisoziale Union – Demokratische Mitte
GPD	Gesamtdeutsche Partei
NPD	Nationaldemokratische Partei Deutschlands
EINZ. BEW.	Einzelbewerber (im Wahlkreis 164 Stuttgart I Wählergruppe Pape; in den Wahlkreisen 171 Esslingen, 174 Aalen-Heidenheim, 185 Tauberbischofsheim und 199 Ravensburg Unabhängige Demokraten 69).

Hinweise zu den einzelnen Tabellen

Tabelle 1a (Gesamtergebnisse)

Diese Tabelle enthält die Gesamtergebnisse der Wahl in den Wahlkreisen und Regierungsbezirken des Landes Baden-Württemberg. Im einzelnen nachgewiesen sind die Zahlen der Wahlberechtigten, der Wähler, der ungültigen und gültigen Erst-/Zweitstimmen sowie deren Verteilung auf die Wahlvorschläge mit Vergleichsangaben für 1965.

Die Wahlbeteiligung (Prozentangabe in der Spalte "Wähler") ist wie folgt berechnet: Verhältnis Zahl der Wähler insgesamt zu Zahl der Wahlberechtigten insgesamt.

Den Stimmenzahlen der ADF werden für 1965 vergleichsweise die Stimmenzahlen der damaligen DFU (Deutsche Friedens-Union) gegenübergestellt. Bei der EP und GPD sind Vergleichsangaben für 1965 nicht möglich, weil diese Parteien damals nicht auftraten. Dagegen sind direkte Vergleichsmöglichkeiten bei der FSU und NPD gegeben. Unter "Sonstige" ist für 1965 die damalige AUD (Aktiongemeinschaft Unabhängiger Deutscher) nachgewiesen.

In der jeweils ersten Zeile für die Wahljahre 1969 und 1965 finden sich Absolutzahlen, in der jeweils zweiten Zeile Prozentzahlen, wobei die Prozentzahl in der Spalte "Wähler" die Wahlbeteiligung angibt. In zwei weiteren Zeilen werden die Veränderungen 1969 gegenüber 1965 absolut und relativ angegeben. Zum genaueren Verständnis der Veränderungsnachweise 1969 gegenüber 1965 ist ergänzend in diesem Zusammenhang anzumerken, daß die GPD 1969 keine Wahlkreisvorschläge eingereicht hat, während die FSU 1965 nur Wahlkreisvorschläge eingereicht hatte. In all den Fällen, in denen gegenüber 1965 eine absolute Zunahme von 0 auf ... Stimmen nachzuweisen ist, findet sich in der Zeile mit den Relativveränderungen keine Angabe.

Bei den Nachweisungen über die Stimmenverteilung ist die jeweils höchste Stimmenzahl bzw. der jeweils höchste Stimmenanteil durch *** gekennzeichnet. In der Spalte "Wahlkreismandat" ist die Partei angeschrieben, die in dem betreffenden Wahlkreis 1969 bzw. 1965 die meisten gültigen Erststimmen erhalten hat. In den Fällen, in denen in der Spalte "Wahlkreismandat" 1969 und 1965 nicht dieselbe Partei erscheint, ist in der mit "Wahlkreis" überschriebenen Vorspalte vor dem Namen des Wahlkreises die besondere Kennzeichnung * angebracht. Wechsel der Zweitstimmenmehrheiten, die nicht besonders ausgewiesen werden, sind gleichwohl durch Vergleiche der Kennzeichnungen *** unter den Zweitstimmenzahlen bzw. -anteilen unschwer zu erkennen.

Tabelle 1b (Ergebnisse der Briefwahl)

Diese Tabelle enthält die Ergebnisse der Briefwahl in den Wahlkreisen und Regierungsbezirken des Landes Baden-Württemberg. Im einzelnen nachgewiesen sind die Zahlen der Briefwähler, der ungültigen und gültigen Erst- und Zweitstimmen sowie deren Verteilung auf die Wahlvorschläge.

In der ersten Zeile finden sich jeweils Absolutzahlen, in der zweiten Zeile Prozentzahlen, wobei die Prozentzahl in der Spalte "Briefwähler insgesamt" den Anteil der Briefwähler an der Gesamtzahl der Wähler angibt.

Bei dem nur für das Land insgesamt durchgeführten Vergleich für 1965 sind 785 (0,3%) Erst- bzw. 848 (0,3%) Zweitstimmen der damaligen AUD (Aktionsgemeinschaft Unabhängiger Deutscher) nicht einzeln aufgeführt.

Tabelle 2 (Gemeinde- und Kreisergebnisse)

Diese Tabelle enthält die Ergebnisse der Wahl in den Gemeinden sowie Stadt- und Landkreisen des Landes Baden-Württemberg. Im einzelnen nachgewiesen sind die Zahlen der Wahlberechtigten insgesamt, der Wähler (ohne und mit einfachem Wahlschein, also ohne Briefwähler), die von diesen abgegebenen ungültigen und gültigen Erst-/Zweitstimmen sowie deren Verteilung auf die Wahlvorschläge.

Die Wahlbeteiligung (Prozentangabe in der Spalte "Wähler") ist wie folgt berechnet: Verhältnis Zahl der Wähler ohne Wahlschein zu Zahl der Wahlberechtigten ohne Wahlschein.

Die Wahlergebnisse des Gutsbezirks Münsingen werden wie folgt nachgewiesen:

Wohnplatz "Altes Lager" zusammen mit der Gemeinde Auingen

Wohnplatz "Breithülen" zusammen mit der Gemeinde Ennabeuren

Hinweis zur Schreibweise

Die Tabellen 1a und 2 wurden mit Hilfe einer elektronischen Datenverarbeitungsanlage vollmaschinell erstellt. Die Namen der Wahlkreise und Regierungsbezirke, der Gemeinden sowie der Stadt- und Landkreise konnten deshalb nur mit den auf dieser Anlage vorhandenen Schriftzeichen in Großbuchstaben geschrieben werden. Deswegen war es auch nicht möglich, in allen Fällen die amtliche Schreibweise anzuwenden. Da außerdem nur eine begrenzte Zahl von Schreibstellen zur Verfügung stand, mußten teilweise Abkürzungen verwendet werden.

1 a. Endgültige Ergebnisse der Wahl zum 6. Deutschen Bundestag am 28. September 1969

Gesamtergebnisse

Nr.	Wahlkreis Name	Wahljahr Veränderung	Wahl- Krs. Mandat	Wahl- berechtigte	Wähler	Erststimmen		Von den gültigen Erststimmen wurden						
						Ungültige	Gültige	C D U	S P D	F D P	A D P	F P	F S U	G P D
						3	4							
				1	2			5	6	7	8	9	10	11
164	STUTTGART I	69	SPD	141024	119327	1788	117539	42872	60382	8587	1071			
		VH			84,6	1,5	98,5	36,5	51,4	7,3	0,9			
		65	SPD	145275	121213	2092	119121	42749	54574	15982	3191			
		VH			83,4	1,7	98,3	35,9	45,8	13,4	2,7			
		V		4251-	1886-	304-	1582-	123	5808	7395-	2120-			
		VH		2,9-	1,6-	14,5-	1,3-	0,3	10,6	46,3-	66,4-			
165	STUTTGART II	69	SPD	129033	108585	1459	107126	41830	51875	9220	919			
		VH			84,2	1,3	98,7	39,0	48,4	8,6	0,9			
		65	SPD	139845	114428	1994	112434	41266	45877	19485	3392		124	
		VH			81,8	1,7	98,3	36,7	40,8	17,3	3,0		0,1	
		V		10812-	5843-	535-	5308-	574	5998	10265-	2473-		124-	
		VH		7,7-	5,1-	26,8-	4,7-	1,4	13,1	52,7-	72,9-		100,0-	
166	*STUTTGART III	69	SPD	139775	118252	1576	116676	46194	58157	8155	725			
		VH			84,6	1,3	98,7	39,6	49,8	7,0	0,6			
		65	CDU	149084	123082	2115	120967	48412	47447	19248	3173			
		VH			82,6	1,7	98,3	40,0	39,2	15,9	2,6			
		V		9309-	4830-	539-	4291-	2218-	10710	11093-	2448-			
		VH		6,2-	3,9-	25,5-	3,5-	4,6-	22,6	57,6-	77,2-			
167	*LUDWIGSBURG	69	CDU	182345	157208	2624	154584	66797	63458	17000	781			
		VH			86,2	1,7	98,3	43,2	41,1	11,0	0,5			
		65	SPD	175530	149144	3291	145853	56796	61351	21161	2007			
		VH			85,0	2,2	97,8	38,9	42,1	14,5	1,4			
		V		6815	8064	667-	8731	10001	2107	4161-	1226-			
		VH		3,9	5,4	20,3-	6,0	17,6	3,4	19,7-	61,1-			
168	HEILBRONN	69	SPD	183109	157221	3245	153976	61883	72224	12557	776			
		VH			85,9	2,1	97,9	40,2	46,9	8,2	0,5			
		65	SPD	178908	153698	4523	149175	52972	56765	33201	2300			
		VH			85,9	2,9	97,1	35,5	38,1	22,3	1,5			
		V		4201	3523	1278-	4801	8911	15459	20644-	1524-			
		VH		2,3	2,3	28,3-	3,2	16,8	27,2	62,2-	66,3-			
169	LEONBERG-VAIHINGEN	69	CDU	170137	146522	4946	141576	66773	59961	9112	613			
		VH			86,1	3,4	96,6	47,2	42,4	6,4	0,4			
		65	CDU	160043	134912	4840	130072	59040	49746	16319	1766			
		VH			84,3	3,6	96,4	45,4	38,2	12,5	1,4			
		V		10094	11610	106	11504	7733	10215	7207-	1153-			
		VH		6,3	8,6	2,2	8,8	13,1	20,5	44,2-	65,3-			
170	NUERTINGEN-BOEBLINGEN	69	CDU	179459	154891	5607	149284	76545	56749	8895	919			
		VH			86,3	3,6	96,4	51,3	38,0	6,0	0,6			
		65	CDU	169597	144401	6796	137605	68996	48011	14091	1724			
		VH			85,1	4,7	95,3	50,1	34,9	10,2	1,3			
		V		9862	10490	1189-	11679	7549	8738	5196-	805-			
		VH		5,8	7,3	17,5-	8,5	10,9	18,2	36,9-	46,7-			
171	ESSLINGEN	69	CDU	149074	129922	3807	126115	58732	58080	4619	787			
		VH			87,2	2,9	97,1	46,6	46,1	3,7	0,6			
		65	CDU	142347	122064	4248	117816	57487	45244	10317	2410			
		VH			85,8	3,5	96,5	48,8	38,4	8,8	2,0			
		V		6727	7858	441-	8299	1245	12836	5698-	1623-			
		VH		4,7	6,4	10,4-	7,0	2,2	28,4	55,2-	67,3-			
172	GOEPPINGEN	69	CDU	142200	123132	2331	120801	64170	45319	7443	394			
		VH			86,6	1,9	98,1	53,1	37,5	6,2	0,3			
		65	CDU	140684	122589	2807	119782	60265	45807	10921	1497			
		VH			87,1	2,3	97,7	50,3	38,2	9,1	1,2			
		V		1516	543	476-	1019	3905	488-	3478-	1103-			
		VH		1,1	0,4	17,0-	0,9	6,5	1,1-	31,8-	73,7-			

in den Bundestagswahlkreisen und Regierungsbezirken Baden - Württembergs

Gesamtergebnisse

abgegeben für			Zeitsitzzeiten		Von den gültigen Zeitsitzzeiten wurden abgegeben für										Wahl- kreis Nr.
K P D	Kins.Bew.	Sonstige	Ungültige	Gültige	C D U	S P D	F D P	A D F	E P	F S U	G P D	K P D	Sonstige		
12	13	14	15	16	17	18	19	20	21	22	23	24	25		
4513 3,8	114 0,1		1673 1,4	117654 98,6	43762 37,2	57885 49,2 ***	9578 8,1	1002 0,9	242 0,2	84 0,1	40 0,0	5061 4,3		164	
2380 2,0		245 0,2	2408 2,0	118805 98,0	41688 35,1	52841 44,5 ***	17865 15,0	3497 2,9				2651 2,2	263 0,2		
2133 89,6	114	245- 100,0-	735- 30,5-	1151- 1,0-	2074 5,0	5044 9,5	8287- 46,4-	2495- 71,3-	242	84	40	2410 90,9	263- 100,0-		
3282 3,1			1346 1,2	107239 98,8	40651 37,9	49800 46,4 ***	11533 10,8	930 0,9	237 0,2	74 0,1	39 0,0	3975 3,7		165	
2093 1,9		207 0,2	2268 2,0	112160 98,0	40094 35,7	44567 39,7 ***	21010 18,7	3848 3,4				2421 2,2	220 0,2		
1189 56,8		207- 100,0-	922- 40,7-	4921- 4,4-	557 1,4	5233 11,7	9477- 49,1-	2918- 75,8-	237	74	39	1854 64,2	220- 100,0-		
3445 3,0			1285 1,1	116967 98,9	45992 39,3	52618 45,0 ***	12723 10,9	773 0,7	251 0,2	96 0,1	46 0,0	4468 3,8		166	
2354 1,9		333 0,3	2287 1,9	120795 98,1	45969 38,1 ***	45463 37,6	22696 18,8	3632 3,0				2710 2,2	325 0,3		
1091 46,3		333- 100,0-	1002- 43,8-	3828- 3,2-	23 0,1	7155 15,7	9073- 43,9-	2859- 78,7-	251	96	46	1758 64,9	325- 100,0-		
6548 4,2			3153 2,0	154055 98,0	65928 42,8 ***	63552 41,3	15038 9,8	739 0,5	294 0,2	73 0,0	50 0,0	8441 8,5		167	
4106 2,8		432 0,3	4656 3,1	144488 96,9	57316 39,7 ***	56561 39,1	23239 16,1	2286 1,6				4637 3,2	449 0,3		
2442 59,5		432- 100,0-	1503- 32,3-	9567 6,6	8612 15,0	6991 12,4	8201- 38,3-	1547- 67,7-	234	73	50	3804 82,0	449- 100,0-		
6536 4,2			3503 2,2	153718 97,8	64121 41,7	64962 42,3 ***	15688 10,2	665 0,4	205 0,1	46 0,0	55 0,0	7076 5,2		168	
3667 2,5		270 0,2	5160 3,4	148538 96,6	55300 37,2	55864 37,6 ***	30671 20,6	2335 1,6				4079 2,7	289 0,2		
2869 78,2		270- 100,0-	1657- 32,1-	5180 3,5	8821 16,0	9098 16,3	14983- 48,9-	1670- 71,5-	205	46	55	3897 98,5	289- 100,0-		
5117 3,6			2283 1,6	144239 98,4	65966 45,7 ***	59496 41,2	11594 8,0	580 0,4	241 0,2	64 0,0	45 0,0	6253 4,3		169	
2911 2,2		290 0,2	3453 2,6	131459 97,4	57715 43,9 ***	48821 37,1	19930 14,7	2170 1,7				3167 2,4	256 0,2		
2206 75,8		290- 100,0-	1170- 33,9-	12780 9,7	8251 14,3	10675 21,9	7736- 40,0-	1590- 73,3-	241	64	45	3086 97,4	256- 100,0-		
6176 4,1			2887 1,9	152004 98,1	75114 49,4 ***	57273 37,7	10808 7,1	805 0,5	208 0,1	41 0,0	54 0,0	7701 8,1		170	
4315 3,1		468 0,3	3928 2,7	140473 97,3	68689 48,9 ***	47030 33,5	17530 12,5	1982 1,4				4807 3,4	435 0,3		
1861 43,1		468- 100,0-	1041- 26,5-	11531 8,2	6425 9,4	10243 21,8	6722- 38,3-	1177- 59,4-	208	41	54	2894 60,2	435- 100,0-		
3548 2,8	349 0,3		2007 1,5	127915 98,5	60299 47,1 ***	53309 41,7	8197 6,4	768 0,6	230 0,2	72 0,1	187 0,1	4853 3,8		171	
2080 1,8		278 0,2	2728 2,2	119336 97,8	54283 45,5 ***	45019 37,7	14855 12,2	2609 2,2				2564 2,1	306 0,3		
1468 70,6	349	278- 100,0-	721- 26,4-	8579 7,2	6016 11,1	8290 18,4	6358- 43,7-	1841- 70,6-	290	72	187	2289 88,3	306- 100,0-		
3475 2,9			2215 1,8	120917 98,2	58139 48,1 ***	47480 39,3	9500 7,9	396 0,3	172 0,1	40 0,0	768 0,6	4622 3,7		172	
1127 0,9		165 0,1	3157 2,6	119432 97,4	56587 47,4 ***	43358 36,3	15831 13,3	1928 1,6				1619 2,3	209 0,2		
2348 208,3		165- 100,0-	942- 29,8-	1485 1,2	1552 2,7	4122 9,5	6931- 40,0-	1532- 79,5-	172	40	768	2903 191,1	209- 100,0-		

Wahlkreis Nr.	Name	Wahljahr Veränderung	Wahl- zsh. Kandidat	Wahl- berechtigte	Wähler	Erststimmen		Von den gültigen Erststimmen wurden						
						Ungültige	Gültige	CDU	SPD	FDP	ADP	BP	FSU	GPD
				1	2	3	4	5	6	7	8	9	10	11
173 ULM	69 CDU	120537	102772		3298	99474	52835	37483	4559	548				
	VH		85,3		3,2	96,8	53,1	37,7	4,6	0,6				

65 CDU	121277	104791	2728	102023	59411	30348	8053	2246						
	VH		86,4		2,6	97,4	58,2	29,7	7,9	2,2				

V	740-	1979-	570	2549-	6576-	7135	3494-	1698-						
	VH	0,6-	1,9-	20,9	2,5-	11,1-	23,5	43,4-	75,6-					
174 AALEN-HEIDENHEIM	69 CDU	177982	154942		4705	150237	85150	51468	8226	695				
	VH		87,1		3,0	97,0	56,7	34,3	5,5	0,5				

65 CDU	176667	154992	5383	149609	86278	44969	13687	2524						
	VH		87,7		3,5	96,5	57,7	30,1	9,1	1,7				

V	1315	50-	678-	628	1128-	6499	5461-	1829-						
	VH	0,7	0,0-	12,6-	0,4	1,3-	14,5	39,9-	72,5-					
175 SCHWAEB.-GHEUND-BACKNANG	69 CDU	177758	148480		4016	144464	70273	48881	18192	415	394			
	VH		83,5		2,7	97,3	48,6	33,8	12,6	0,3	0,3			

65 CDU	173979	146588	4767	141821	71109	39765	27622	1105						
	VH		84,3		3,3	96,7	50,1	28,0	19,5	0,8				

V	3779	1892	751-	2643	836-	9116	9430-	690-	394					
	VH	2,2	1,3	15,8-	1,9	1,2-	22,9	34,1-	62,4-					
176 CRAILSHEIM	69 CDU	122088	100556		2331	98225	53523	26153	11077	300				
	VH		82,4		2,3	97,7	54,5	26,6	11,3	0,3				

65 CDU	121963	99448	2448	97000	53660	22454	16693	631						
	VH		81,5		2,5	97,5	55,3	23,1	17,2	0,7				

V	125	1108	117-	1225	137-	3699	5616-	331-						
	VH	0,1	1,1	4,8-	1,3	0,3-	16,5	33,6-	52,5-					
177 *WABLINGEN	69 SPD	147829	126750		3223	123527	52765	58297	8202	470				
	VH		85,7		2,5	97,5	42,7	47,2	6,6	0,4				

65 CDU	141292	119994	3895	116099	49681	43529	19146	1240						
	VH		84,9		3,2	96,8	42,8	37,5	16,5	1,1				

V	6537	6756	672-	7428	3084	14768	10944-	770-						
	VH	4,6	5,6	17,3-	6,4	6,2	33,9	57,2-	62,1-					
REG.-BEZ. NORDWUERTTEMBERG	69	2162350	1848560		44956	1803604	840342	748487	135844	9413	394			
	VH		85,5		2,4	97,6	46,6	41,5	7,5	0,5	0,0			

65	2136491	1811304	51927	1759377	808112	635887	245926	29206				124		
	VH		84,8		2,9	97,1	45,9	36,1	14,0	1,7	0,0			

V	25859	37256	6971-	44227	32230	112600	110082-	19793-	394	124-				
	VH	1,2	2,1	13,4-	2,5	4,0	17,7	44,8-	67,8-	100,0-				

abgegeben für			Zeittimmen		Von den gültigen Zeittimmen wurden abgegeben für										Wahl- kreis Nr.
H P D	Eins.Dev.	Sonstige	Ungültige	Gültige	C D U	S P D	P D P	A D F	E P	F S U	G P D	H P D	Sonstige		
12	13	14	15	16	17	18	19	20	21	22	23	24	25		
4049 4,1			2524 2,5	100248 97,5	51080 51,0 ***	36401 36,3	6896 6,9	449 0,4	124 0,1	38 0,0	37 0,0	5223 5,2		173	
1727 1,7		238 0,2	3460 3,3	101291 96,7	52513 51,8 ***	31574 31,2	12213 12,1	2657 2,6				2113 2,1	221 0,2		
2322 134,5		238- 100,0-	936- 27,1-	1043- 1,0-	1433- 2,7-	4827 15,3	5317- 43,5-	2208- 83,1-	124	38	37	3110 147,2	221- 100,0-		
4554 3,0	144 0,1		3981 2,6	150961 97,4	83188 55,1 ***	52329 34,7	8761 5,8	585 0,4	157 0,1	63 0,0	67 0,0	5811 3,8		174	
1886 1,3		265 0,2	4836 3,1	150156 96,9	84210 56,1 ***	45206 30,1	15598 10,4	2680 1,8				2181 1,5	281 0,2		
2668 141,5	144	265- 100,0-	855- 17,7-	805 0,5	1022- 1,2-	7123 15,8	6837- 43,8-	2095- 78,2-	157	63	67	3630 168,4	281- 100,0-		
6309 4,4			3608 2,4	144872 97,6	72177 49,8 ***	49572 34,2	14318 9,9	419 0,3	329 0,2	85 0,1	102 0,1	7870 5,4		175	
1916 1,4		304 0,2	4440 3,0	142148 97,0	68888 48,5 ***	42821 30,1	26040 18,3	1495 1,0				2579 1,8	365 0,3		
4393 229,3		304- 100,0-	832- 18,7-	2724 1,9	3289 4,8	6751 15,8	11722- 45,0-	1036- 71,2-	329	85	102	5291 205,2	365- 100,0-		
7172 7,3			2831 2,8	97725 97,2	52510 53,7 ***	24900 25,5	11744 12,0	263 0,3	107 0,1	32 0,0	38 0,0	8131 8,3		176	
3202 3,3		360 0,4	4130 4,2	95318 95,8	51077 53,6 ***	21457 22,5	18381 18,3	721 0,8				3872 3,5	310 0,3		
3970 124,0		360- 100,0-	1299- 31,5-	2407 2,5	1433 2,8	3443 16,0	6637- 36,1-	458- 63,5-	107	32	38	4759 141,1	310- 100,0-		
3783 3,1			1954 1,5	124796 98,5	54315 43,5 ***	50854 40,7	13863 10,8	567 0,5	194 0,2	41 0,0	82 0,0	5310 4,3		177	
2306 2,0		197 0,2	2844 2,4	117150 97,6	48163 41,1 ***	41984 35,8	22309 19,0	1634 1,4				2834 2,4	226 0,2		
1487 64,5		197- 100,0-	890- 31,3-	7646 6,5	6152 12,8	8870 21,1	8846- 39,7-	1067- 65,3-	194	41	82	2476 87,4	226- 100,0-		
68517 3,8	607 0,0		35250 1,9	1813310 98,1	833242 46,0 ***	720431 39,7	159841 8,8	8941 0,5	2931 0,2	849 0,0	1580 0,1	85495 4,7			
36070 2,1		4052 0,2	49755 2,7	1761549 97,3	782492 44,4 ***	622566 35,3	277268 18,7	33434 1,9				41634 2,4	4155 0,2		
32447 90,0	607	4052- 100,0-	14505- 29,2-	51761 2,9	50750 6,5	97865 15,7	117427- 42,4-	24493- 73,3-	2931	849	1580	43861 106,3	4155- 100,0-		

Nr.	Wahlkreis Name	Wahljahr Veränderung	Wahl- krei- Stadtel	Wahl- berechtigte	Wähler	Erststimmen		Von den gültigen Erststimmen wurden						
						Gültige	Ungültige	CDU	SPD	FDP	ADP	BP	FSU	ÖPD
				1	2	3	4	5	6	7	8	9	10	11
179	KARLSRUHE	69	SPD	175469	143185	2571	140614	62031	63744	6768	704		187	
		VH			81,6	1,8	98,2	44,1	45,3	4,8	0,8		0,1	
		65	CDU	175965	141388	3792	137506	63425	54007	12980	2888		148	
		VH			80,4	2,7	97,3	46,1	39,3	9,4	2,1		0,1	
		V		496-	1787	1221-	3018	1394-	9737	6222-	2184-		39	
		VH		0,3-	1,3	32,2-	2,2	2,2-	18,0	47,9-	75,6-		26,4	
179	MANNHEIM I	69	SPD	239409	112648	1992	110866	58322	61982	2789	1892			
		VH			80,9	1,8	98,2	34,6	55,9	3,4	1,7			
		65	SPD	243069	115550	2191	113369	40369	59864	7187	3561			
		VH			80,8	1,9	98,1	35,6	52,8	6,3	3,1			
		V		3650-	2702-	199-	2503-	2047-	2148	3398-	1668-			
		VH		2,6-	2,3-	9,1-	2,2-	5,1-	3,6	47,3-	46,9-			
180	MANNHEIM II	69	SPD	147590	128517	2815	128762	54883	59347	4958	1095			
		VH			87,1	2,2	97,8	43,6	47,2	3,9	0,9			
		65	SPD	245278	124968	2818	122180	53153	53198	10577	2255			
		VH			86,0	2,3	97,7	43,6	43,6	8,7	1,8			
		V		2312	3549	3-	3552	1710	6149	5619-	1160-			
		VH		1,6	2,8	0,1-	2,9	3,2	11,6	53,1-	51,4-			
181	HEIDELBERG-STADT	69	SPD	142629	121702	3529	118173	51650	54138	5581	822			
		VH			85,3	2,9	97,1	43,7	45,8	4,7	0,7			
		65	CDU	243064	121769	4774	116995	55305	45845	11561	1653			
		VH			85,1	3,9	96,1	47,3	39,2	9,9	1,4			
		V		435-	67-	1245-	1178	3655-	8293	5980-	831-			
		VH		0,3-	0,1-	26,1-	1,0	6,6-	18,1	51,7-	50,3-			
182	PFORZHEIM-KARLSRUHE-LD I	69	CDU	267827	143783	4458	139277	70348	54940	8055	754			
		VH			85,6	3,1	96,9	50,5	39,4	5,8	0,8			
		65	CDU	262509	137414	5880	131534	61532	53863	10137	1652			
		VH			84,6	4,2	95,7	46,8	40,9	7,7	1,3			
		V		5318	6321	1422-	7743	8816	1077	2082-	898-			
		VH		3,3	4,6	24,2-	5,9	14,3	2,0	20,5-	54,4-			
183	BRUCHSAL-KARLSRUHE-LD II	69	CDU	250483	180998	4884	126114	69940	43539	6379	428			
		VH			87,1	3,7	96,3	55,5	34,5	5,1	0,3			
		65	CDU	246057	126388	5513	120825	70192	37325	9365	839			
		VH			86,5	4,4	95,6	58,1	30,9	7,8	0,7			
		V		4376	4668	629-	5289	252-	6214	2986-	416-			
		VH		3,0	3,7	11,4-	4,4	0,4-	16,6	31,9-	49,6-			
184	HEIDELBERG-LD-SINSHEIM	69	CDU	260189	138718	4899	133819	70125	47504	9137	473			
		VH			86,6	3,8	96,5	52,4	35,5	6,8	0,4			
		65	CDU	253797	182350	6769	125581	68362	41292	12469	828			
		VH			86,1	5,1	94,9	54,4	32,9	9,9	0,7			
		V		6442	6368	1870-	8288	1763	6212	3332-	352-			
		VH		4,2	4,8	27,6-	6,6	2,6	15,0	26,7-	42,7-			
185	TAUBERBISCHOFSHHEIM	69	CDU	242473	122368	5696	116672	70812	31670	7916	255			
		VH			85,9	4,7	95,3	60,7	27,1	6,8	0,2			
		65	CDU	240686	121840	6560	115280	75632	27244	9340	473			
		VH			86,6	5,4	94,6	65,6	23,6	8,1	0,4			
		V		1787	528	864-	1392	4820-	4426	1424-	218-			
		VH		1,3	0,4	13,2-	1,2	6,4-	16,2	15,2-	46,1-			
REG. BEZ. NORDBADEN		69		1226009	1042071	30844	1011287	488001	416874	52583	6418		187	
		VH			85,0	3,0	97,0	48,3	41,2	5,2	0,6		0,0	
		65		1210365	1021617	38297	983320	467970	372618	83626	14146		148	
		VH			84,4	3,7	96,3	49,6	37,9	8,5	1,4		0,0	
		V		15644	20484	7453-	27987	121	44286	31043-	7728-		39	
		VH		1,3	2,0	19,5-	2,8	0,0	11,9	37,1-	54,6-		26,4	

abgegeben für			Zeistimmen		Von den gültigen Zeistimmen wurden abgegeben für										Wahl- kreis St.
N P D	Einz.Bew.	Sonstige	Ungültige	Gültige	C D U	S P D	F D P	A D P	E P	F S U	G P D	S P D	Sonstige		
12	13	14	15	16	17	18	19	20	21	22	23	24	25		
7180 5,1			2285 1,6	140900 98,4	62460 44,3 ***	59266 42,1	9714 6,9	718 0,5	389 0,3	149 0,1	75 0,1	8129 5,8		178	
3971 2,9		167 0,1	3229 2,3	138160 97,7	61277 44,4 ***	52735 38,2	16390 11,9	3113 2,3				4481 3,2	164 0,1		
3209 80,8		167- 100,0-	943- 29,2-	2740 2,0	1183 1,9	6531 12,4	6676- 40,7-	2395- 76,9-	389	149	75	3648 81,4	164- 100,0-		
4861 4,4			1897 1,7	110951 98,3	40775 36,8	56922 51,3 ***	5744 5,2	1795 1,6	130 0,1	48 0,0	26 0,0	5511 5,0		179	
1960 1,7		438 0,4	3176 2,7	112374 97,3	41337 36,8	55592 49,5 ***	8990 8,0	3860 3,4				2144 1,9	451 0,4		
2901 148,0		438- 100,0-	1279- 40,3-	1423- 1,3-	562- 1,4-	1330 2,4	3246- 36,1-	2065- 53,5-	130	48	26	3367 157,0	451- 100,0-		
5439 4,3			2298 1,8	126219 98,2	53970 42,8	56868 45,1 ***	7721 6,1	1028 0,8	151 0,1	50 0,0	46 0,0	6385 5,1		180	
2646 2,2		321 0,3	3805 3,0	121163 97,0	51925 42,9 ***	51191 42,2	12254 10,1	2507 2,1				2958 2,4	328 0,3		
2793 105,6		321- 100,0-	1507- 39,6-	5056 4,2	2045 3,9	5677 11,1	4533- 37,0-	1479- 59,0-	151	50	46	3427 118,9	328- 100,0-		
5982 5,1			2382 2,0	119320 98,0	53103 44,5 ***	49597 41,6	8775 7,4	748 0,6	153 0,1	67 0,1	45 0,0	6832 5,7		181	
2139 1,8		492 0,4	3786 3,1	117983 96,9	54114 45,9 ***	45199 38,3	13825 11,7	1854 1,6				2498 2,1	493 0,4		
3843 179,7		492- 100,0-	1404- 37,1-	1337 1,1	1011- 1,9-	4398 9,7	5050- 36,5-	1106- 59,7-	153	67	45	4334 179,5	493- 100,0-		
5180 3,7			4099 2,9	139636 97,1	71362 51,1 ***	52996 38,0	8050 5,8	692 0,5	213 0,2	67 0,0	60 0,0	6196 4,4		182	
4160 3,2		190 0,1	5833 4,2	131581 95,8	63143 48,0 ***	48728 37,0	12863 9,8	1850 1,4				4786 3,6	211 0,2		
1020 24,5		190- 100,0-	1734- 29,7-	8055 6,1	8219 13,0	4268 8,8	4813- 37,4-	1158- 62,6-	213	67	60	1410 29,5	211- 100,0-		
5833 4,6			4616 3,5	126382 96,5	69768 55,2 ***	42845 33,9	6456 5,1	349 0,3	151 0,1	58 0,0	91 0,1	6864 5,3		183	
2869 2,4		235 0,2	6618 5,2	119720 94,8	68474 57,2 ***	36684 30,6	10364 8,7	899 0,8				3070 2,6	229 0,2		
2964 103,3		235- 100,0-	2002- 30,3-	6662 5,6	1294 1,9	6161 16,8	3908- 37,7-	550- 61,2-	151	58	91	3594 117,1	229- 100,0-		
6580 4,9			3626 2,6	135092 97,4	70307 52,0 ***	46923 34,7	9625 7,1	441 0,3	166 0,1	52 0,0	82 0,1	7496 5,5		184	
1581 1,3		1052 0,8	5164 3,9	127186 96,1	68357 53,7 ***	41120 32,3	13968 11,0	1010 0,8				1789 1,4	942 0,7		
4999 316,2		1052- 100,0-	1538- 29,8-	7906 6,2	1950 2,9	5803 14,1	4343- 31,1-	569- 56,3-	166	52	82	5707 319,0	942- 100,0-		
5607 4,8	412 0,4		3048 2,5	119320 97,5	75138 63,0 ***	31203 26,2	5930 5,0	223 0,2	124 0,1	45 0,0	43 0,0	6814 5,5		185	
1930 1,7		661 0,6	4197 3,4	117643 96,6	77148 65,6 ***	26543 22,6	10616 9,0	553 0,5				2275 1,9	808 0,4		
3677 190,5	412	661- 100,0-	1149- 27,4-	1677 1,4	2010- 2,6-	4660 17,6	4886- 44,1-	330- 59,7-	124	45	43	4339 190,7	508- 100,0-		
46642 4,6	412 0,0		24251 2,3	1017820 97,7	496883 48,8 ***	396620 39,0	62015 6,1	5894 0,6	1477 0,1	536 0,1	468 0,0	53827 5,3			
21266 2,2		3556 0,4	35807 3,5	985810 96,5	485775 49,3 ***	357792 36,3	99270 10,1	15646 1,6				24801 2,4	3826 0,3		
25406 119,5	412	3556- 100,0-	11956- 32,3-	32010 3,2	11108 2,3	38828 10,9	37255- 37,5-	9652- 61,7-	1477	536	468	29826 124,3	3826- 100,0-		

Nr.	Wahlkreis Name	Wahljahr Veränderung	Wahl- Krs. Mandat	Wahl- berechtigte	Wähler	Erststimmen		Von den gültigen Erststimmen wurden						
						Ungültige	Gültige	CDU	SPD	FDP	ADP	EP	FSU	GPD
186	KONSTANZ	69	CDU	159686	132012	4463	127549	65165	36626	20532	853		243	
		VH			82,7	3,4	96,6	51,1 ***	28,7	16,1	0,7		0,2	
		65	CDU	152882	126481	5585	120886	66814	37141	11885	2840		264	
		VH			82,7	4,4	95,6	55,3 ***	30,7	9,8	2,3		0,2	
		V		6804	5531	1122-	6653	1649-	515-	8647	1987-		21-	
		VH		4,5	4,4	20,1-	5,5	2,5-	1,4-	72,8	70,0-		8,0-	
187	DONAUESCHINGEN	69	CDU	134101	113059	3165	109894	62960	33695	8971	403	348		
		VH			84,3	2,8	97,2	57,3 ***	30,7	8,2	0,4	0,3		
		65	CDU	132915	112974	4178	108796	61123	30410	14637	995			
		VH			85,0	3,7	96,3	56,2 ***	28,0	13,5	0,9			
		V		1186	85	1013-	1088	1837	3285	5666-	592-	348		
		VH		0,9	0,1	24,2-	1,0	3,0	10,8	38,7-	59,5-			
188	WALDSHUT	69	CDU	114382	98338	1850	96488	60377	27387	5595	644			
		VH			86,0	1,9	98,1	62,6 ***	28,4	5,8	0,7			
		65	CDU	113362	97253	2740	94513	53214	27951	11184	869			
		VH			85,8	2,8	97,2	56,3 ***	29,6	11,8	0,9			
		V		1030	1085	890-	1975	7163	564-	5589-	225-			
		VH		0,9	1,1	32,5-	2,1	13,5	2,0-	50,0-	25,9-			
189	LOERRACH-MUELLHEIM	69	CDU	131292	108495	3407	105088	51039	41777	7296	731			
		VH			82,6	3,1	96,9	48,6 ***	39,8	6,9	0,7			
		65	CDU	128426	106371	3918	102453	49821	37849	11325	1399			
		VH			82,8	3,7	96,3	48,6 ***	36,9	11,1	1,3			
		V		2866	2124	511-	2635	1218	3928	4029-	608-			
		VH		2,2	2,0	13,0-	2,6	2,4	10,4	35,6-	45,4-			
190	FREIBURG	69	CDU	156859	131041	2371	128670	63465	53216	7295	434	601		
		VH			83,5	1,8	98,2	49,3 ***	41,4	5,7	0,3	0,5		
		65	CDU	151560	127061	2697	124364	64831	41825	12745	2657			
		VH			83,8	2,1	97,9	52,1 ***	33,6	10,2	2,1			
		V		5299	3980	326-	4306	1366-	11391	5450-	2228-	601		
		VH		3,5	3,1	12,1-	3,5	2,1-	27,2	42,8-	83,7-			
191	EMMENDINGEN-WOLFACH	69	CDU	106841	90403	4304	86089	48256	28779	5543	592			
		VH			84,6	4,8	95,2	56,0 ***	33,4	6,4	0,7			
		65	CDU	104461	89337	5540	83797	45950	24678	10968	974			
		VH			85,5	6,2	93,8	54,8 ***	29,4	13,1	1,2			
		V		2380	1066	1236-	2302	2306	4101	5425-	382-			
		VH		2,3	1,2	22,3-	2,7	5,0	16,6	49,5-	39,2-			
192	OFFENBURG	69	CDU	161789	135465	5998	129467	73609	40382	9420	723			
		VH			83,7	4,4	95,6	56,9 ***	31,2	7,3	0,6			
		65	CDU	160071	135075	6362	128713	73150	38378	11642	1264			
		VH			84,4	4,7	95,3	56,8 ***	29,8	9,0	1,0			
		V		1718	390	364-	754	459	2004	2222-	541-			
		VH		1,1	0,3	5,7-	0,6	0,6	5,2	19,1-	42,8-			
193	RASTATT	69	CDU	172944	146910	5286	141624	86376	42803	6364	657			
		VH			84,9	3,6	96,4	61,0 ***	30,2	4,5	0,5			
		65	CDU	170084	142790	7074	135716	82926	37820	10944	1238			
		VH			84,0	5,0	95,0	61,1 ***	27,9	8,1	0,9			
		V		2910	4120	1788-	5908	3450	4983	4580-	581-			
		VH		1,7	2,9	25,3-	4,4	4,2	13,2	41,8-	46,9-			
REG. BEZ. SÜDBADEN		69		1137894	955723	30844	924879	511247	304665	71016	5027	949	243	
		VH			84,0	3,2	96,8	55,3 ***	32,9	7,7	0,5	0,1	0,0	
		65		1113701	937342	38094	899248	497829	276052	95330	12176		264	
		VH			84,2	4,1	95,9	55,4 ***	30,7	10,6	1,4		0,0	
		V		24193	18381	7250-	25681	13418	28613	24314-	7139-	949	21-	
		VH		2,2	2,0	19,0-	2,9	2,7	10,4	25,5-	58,6-		8,0-	

abgegeben für			Zeitstimmen		Von den gültigen Zeitstimmen wurden abgegeben für										Wahl- kreis Nr.
N P D	Kins.Bew.	Sonstige	Ungültige	Gültige	C D U	S P D	P D P	A D F	F P	F S U	O P D	N P D	Sonstige		
12	13	14	15	16	17	18	19	20	21	22	23	24	25		
4130 3,2			2448 1,9	129564 98,1	69094 53,3 ***	43432 33,5	10839 8,4	804 0,6	190 0,1	227 0,2	33 0,0	4945 3,8		186	
1486 1,2	466 0,4		3613 2,9	122868 97,1	65472 53,3 ***	37719 30,7	14381 11,7	3043 2,5				1765 1,4	488 0,4		
2644 177,9	466- 100,0-		1165- 32,2-	6696 5,4	3622 5,5	5713 15,1	3542- 24,6-	2239- 73,6-	190	227	33	3180 180,2	488- 100,0-		
3517 3,2			3592 3,2	109467 96,8	60846 55,6 ***	34322 31,4	9358 8,5	370 0,3	416 0,4	62 0,1	37 0,0	4056 3,7		187	
1631 1,5			4545 4,0	108429 96,0	60067 55,4 ***	30526 28,2	14791 13,6	1072 1,0				1813 1,7	160 0,1		
1886 115,6			953- 21,0-	1038 1,0	779 1,3	3796 12,4	5433- 36,7-	702- 65,5-	416	62	37	2243 123,7	160- 100,0-		
2485 2,6			2946 3,0	95392 97,0	56620 59,4 ***	28182 29,5	6755 7,1	413 0,4	222 0,2	60 0,1	37 0,0	3103 3,3		188	
1083 1,1	212 0,2		3434 3,5	93819 96,5	53106 56,6 ***	26847 28,6	11536 12,3	943 1,0				1191 1,3	196 0,2		
1402 129,5	212- 100,0-		488- 14,2-	1573 1,7	3514 6,6	1335 5,0	4781- 41,4-	530- 56,2-	222	60	37	1912 160,5	196- 100,0-		
4245 4,0			2593 2,4	105902 97,6	52047 49,1 ***	39350 37,2	8336 7,9	647 0,6	275 0,3	53 0,1	38 0,0	5156 4,9		189	
1827 1,8	292 0,3		3701 3,5	102670 96,5	49448 48,2 ***	35816 34,9	13373 13,0	1702 1,7				2033 2,0	298 0,3		
2418 132,3	292- 100,0-		1108- 29,9-	3232 3,1	2599 5,3	3534 9,9	5037- 37,7-	1055- 62,0-	275	53	38	3123 153,6	298- 100,0-		
3659 2,8			2617 2,0	128424 98,0	60710 47,3 ***	51698 40,3	10148 7,9	478 0,4	682 0,5	101 0,1	59 0,0	4548 9,5		190	
1940 1,6	366 0,3		3841 3,0	123220 97,0	61946 50,3 ***	40643 33,0	15630 12,7	2582 2,1				2037 1,7	382 0,3		
1719 88,6	366- 100,0-		1224- 31,9-	5204 4,2	1236- 2,0-	11055 27,2	5482- 36,1-	2104- 81,5-	682	101	59	2511 129,3	382- 100,0-		
2929 3,4			3021 3,3	87382 96,7	48329 55,3 ***	28684 32,8	6288 7,2	387 0,4	164 0,2	38 0,0	35 0,0	3457 4,0		191	
1227 1,5			3400 3,8	85937 96,2	47381 55,1 ***	25434 29,6	10657 12,4	862 1,1				1403 1,6	100 0,1		
1702 138,7			379- 11,1-	1445 1,7	948 2,0	3250 12,8	4369- 41,0-	575- 59,8-	164	38	35	2054 146,4	100- 100,0-		
5333 4,1			4978 3,7	130487 96,3	72739 55,7 ***	41728 32,0	8876 6,8	492 0,4	242 0,2	53 0,0	65 0,0	6292 4,8		192	
4064 3,2	215 0,2		6493 4,8	128582 95,2	70416 54,8 ***	38168 29,7	13859 10,8	1364 1,1				4858 3,5	217 0,2		
1269 31,2	215- 100,0-		1515- 23,3-	1905 1,5	2323 3,3	3560 9,3	4983- 36,0-	872- 63,9-	242	53	65	1784 38,0	217- 100,0-		
5424 3,8			4563 3,1	142347 96,9	85232 59,9 ***	42952 30,2	7220 5,1	481 0,3	244 0,2	48 0,0	46 0,0	6124 4,3		193	
2378 1,8	410 0,3		7623 5,3	135167 94,7	80827 59,8 ***	37085 27,4	13065 9,7	1822 1,0				2887 1,9	331 0,2		
3046 128,1	410- 100,0-		3060- 40,1-	7180 5,3	4405 5,4	5867 15,8	5845- 44,7-	841- 63,6-	244	48	46	3687 141,4	331- 100,0-		
31722 3,4			26788 2,8	928965 97,2	505617 54,4 ***	310348 33,4	67820 7,3	4072 0,4	2485 0,3	642 0,1	350 0,0	37881 6,1			
19636 1,7	1961 0,2		36650 3,9	900692 96,1	488663 54,3 ***	272238 30,2	107292 11,9	12990 1,4				17887 1,9	2172 0,2		
16086 102,9	1961- 100,0-		9892- 27,0-	28273 3,1	16954 3,5	38110 14,0	39472- 38,8-	8818- 68,7-	2485	642	350	20844 117,3	2172- 100,0-		

Nr.	Wahlkreis Name	Wahljahr Veränderung	Wahl- Krs. Mandat	Wahl- berechtigte	Wähler	Erststimmen		Von den gültigen Erststimmen wurden						
						Ungültige	Gültige	CDU	SPD	FDP	ADP	BP	FSU	GPD
				1	2	3	4	5	6	7	8	9	10	11
194	REUTLINGEN	69 VH	CDU	181558 86,2	156553 86,2	5568 3,6	150985 96,4	72332 47,9 ***	63580 42,1	9613 6,4	713 0,5			
		65 VH	CDU	177154 85,2	150979 85,2	6291 4,2	144688 95,8	67827 46,9 ***	53482 37,0	18412 12,7	1542 1,1			
		V VH		4404 2,5	5574 3,7	723- 11,5-	6287 4,4	4505 6,6	10098 18,9	8799- 47,8-	829- 53,8-			
195	CALW	69 VH	CDU	257393 82,1	129230 82,1	4871 3,8	124369 96,2	65945 53,0 ***	42283 34,0	11278 9,1	608 0,5			
		65 VH	CDU	154192 80,6	124355 80,6	4954 4,0	119401 96,0	55187 46,2 ***	38471 32,2	22235 18,6	965 0,8			
		V VH		3201 2,1	4875 3,9	83- 1,7-	4958 4,2	10748 19,5	3762 9,8	10957- 49,3-	387- 37,0-			
196	ROTTWEIL	69 VH	CDU	145285 85,5	124253 85,5	2669 2,1	121584 97,9	67356 55,4 ***	42130 34,7	7864 6,5	704 0,6			
		65 VH	CDU	144357 86,4	124792 86,4	3088 2,5	121704 97,5	68072 55,9 ***	35633 29,3	13872 11,4	1541 1,3			
		V VH		898 0,6	539- 0,4-	419- 13,6-	120- 0,1-	716- 1,1-	6497 18,2	6008- 43,3-	837- 54,3-			
197	BALINGEN	69 VH	CDU	181279 84,7	153608 84,7	6666 4,3	146942 95,7	92615 63,0 ***	41881 28,5	6660 4,5	595 0,4			
		65 VH	CDU	178769 84,2	150435 84,2	7497 5,0	142938 95,0	85623 59,9 ***	37391 26,2	16139 11,3	1003 0,7			
		V VH		2510 1,4	3173 2,1	831- 11,1-	4004 2,8	6992 8,2	4490 12,0	9479- 58,7-	408- 40,7-			
198	BIBERACH	69 VH	CDU	142011 88,4	125514 88,4	6261 5,0	119253 95,0	87101 73,0 ***	24424 20,5	4442 3,7	427 0,4			
		65 VH	CDU	139829 90,2	126102 90,2	6637 5,3	119465 94,7	88614 74,2 ***	20460 17,1	8428 7,1	646 0,5			
		V VH		2182 1,6	588- 0,5-	376- 5,7-	212- 0,2-	1513- 1,7-	3964 19,4	3986- 47,3-	219- 33,9-			
199	RAVENSBURG	69 VH	CDU	176531 87,8	154915 87,8	4473 2,9	150442 97,1	99533 66,2 ***	39197 26,1	6133 4,1	608 0,4			
		65 VH	CDU	170268 89,1	151789 89,1	4050 2,7	147739 97,3	97639 66,1 ***	35613 24,1	11057 7,5	1315 0,9			
		V VH		6263 3,7	3126 2,1	423 10,4	2703 1,8	1894 1,9	3584 10,1	4924- 44,5-	707- 53,8-			
	REG.BEZ.SÜDWÜRTTEMBERG- HOHENZOLLERN	69 VH		984027 85,8	844073 85,8	30508 3,6	813565 96,4	484882 59,6 ***	253445 31,2	45990 5,7	3655 0,4			
		65 VH		964569 85,9	828452 85,9	32517 3,9	795935 96,1	462972 58,2 ***	221050 27,8	90143 11,3	7012 0,9			
		V VH		19458 2,0	15621 1,9	2009- 6,2-	17630 2,2	21910 4,7	32395 14,7	44153- 49,0-	3357- 47,9-			
	BADEN-WÜRTTEMBERG	69 VH		5510280 85,1	4690427 85,1	137152 2,9	4553275 97,1	2324562 51,1 ***	1723471 37,9	305433 6,7	24523 0,5	1343 0,0	430 0,0	
		65 VH		5425126 84,8	4598715 84,8	160835 3,5	4437880 96,5	2256883 50,9 ***	1505607 33,9	515025 11,6	62540 1,4		536 0,0	
		V VH		85154 1,6	91712 2,0	23683- 14,7-	115395 2,6	67679 3,0	217864 14,5	209592- 40,7-	38017- 60,8-	1943	106- 19,8-	

abgegeben für			Zweitstimmen		Von den gültigen Zweitstimmen wurden abgegeben für										Wahl- kreis Nr.
N P D	Kins.Bew.	Sonstige	Ungültige	Gültige	C D U	S P D	F D P	A D P	B P	F S U	G P D	N P D	Sonstige		
12	13	14	15	16	17	18	19	20	21	22	23	24	25		
4747 3,1			2490 1,6	154063 98,4	74769 48,5 ***	57954 37,6	13551 8,8	741 0,5	256 0,2	91 0,1	120 0,1	6581 4,3		194	
3243 2,2		182 0,1	3511 2,3	147468 97,7	68573 46,5 ***	50339 34,1	22430 15,2	1940 1,3				3971 2,7	215 0,1		
1504 46,4		182- 100,0-	1021- 29,1-	6895 4,5	6196 9,0	7615 15,1	8879- 39,6-	1199- 61,8-	256	91	120	2610 66,7	215- 100,0-		
4295 3,5			3186 2,5	126044 97,5	64116 50,9 ***	43400 34,4	12325 9,8	437 0,3	292 0,2	97 0,1	39 0,0	5938 4,2		195	
2297 1,9		236 0,2	4146 3,3	120209 96,7	56601 47,1 ***	37097 30,9	22309 18,6	1230 1,0				2719 2,3	253 0,2		
1998 87,0		236- 100,0-	960- 23,2-	5835 4,9	7315 13,3	6303 17,0	9984- 44,8-	793- 64,5-	292	97	39	2619 96,3	253- 100,0-		
3530 2,9			3641 2,9	120612 97,1	66497 55,1 ***	41751 34,6	7385 6,1	567 0,5	234 0,2	122 0,1	31 0,0	4025 3,3		196	
2481 2,0		105 0,1	4938 4,0	119854 96,0	65933 55,0 ***	35443 29,6	13911 11,6	1695 1,4				2754 2,3	118 0,1		
1049 42,3		105- 100,0-	1297- 26,3-	758 0,6	564 0,9	6308 17,8	6526- 46,9-	1128- 66,5-	234	122	31	1271 46,2	118- 100,0-		
5191 3,5			3053 2,0	150555 98,0	93498 62,1 ***	40550 26,9	9330 6,2	447 0,3	180 0,1	69 0,0	131 0,1	6350 4,2		197	
2575 1,8		207 0,1	4154 2,8	146281 97,2	85235 58,3 ***	37502 25,6	19418 13,3	1162 0,8				2791 1,9	173 0,1		
2616 101,6		207- 100,0-	1101- 26,5-	4274 2,9	8263 9,7	3048 8,1	10088- 52,0-	715- 61,5-	180	69	131	3859 127,5	173- 100,0-		
2859 2,4			2696 2,1	122818 97,9	89371 72,8 ***	24945 20,3	4535 3,7	257 0,2	135 0,1	29 0,0	38 0,0	3508 2,9		198	
981 0,8		336 0,3	3133 2,5	122969 97,5	90530 73,6 ***	21416 17,4	8094 7,3	714 0,6				1087 0,9	228 0,2		
1878 191,4		336- 100,0-	437- 13,9-	151- 0,1-	1159- 1,3-	3529 16,5	4459- 49,6-	457- 64,0-	135	29	38	2421 222,7	228- 100,0-		
4404 2,9	567 0,4		4336 2,8	150879 97,2	98356 65,3 ***	39703 26,4	6548 4,3	471 0,3	234 0,2	99 0,1	73 0,0	5095 3,4		199	
1281 0,9		834 0,6	4394 2,9	147395 97,1	96006 65,1 ***	35647 24,2	12021 8,2	1398 0,9				1493 1,0	830 0,6		
3123 243,8	567	834- 100,0-	58- 1,3-	3184 2,2	2350 2,4	4056 11,4	5473- 45,5-	927- 66,3-	234	99	73	3602 241,3	830- 100,0-		
25026 3,1	567 0,1		19402 2,3	824671 97,7	486607 59,0 ***	248303 30,1	53674 6,5	2920 0,4	1931 0,2	507 0,1	432 0,1	30897 3,7			
12858 1,6		1900 0,2	24276 2,9	804176 97,1	462878 57,6 ***	217444 27,0	99083 12,3	8139 1,0				14815 1,8	1817 0,2		
12168 54,6	567	1900- 100,0-	4874- 20,1-	20495 2,5	23729 5,1	30859 14,2	45409- 45,8-	5219- 64,1-	1331	507	432	16082 108,6	1817- 100,0-		
171927 3,8	1586 0,0		105661 2,3	4584766 97,7	2322349 50,7 ***	1675702 36,5	343350 7,5	21927 0,5	8174 0,2	2534 0,1	2830 0,1	207900 4,5			
85820 1,9		11469 0,3	146488 3,2	4452227 96,8	2219808 49,9 ***	1470040 33,0	582913 13,1	70209 1,6				97787 2,2	11470 0,3		
86107 100,3	1586	11469- 100,0-	40827- 27,9-	132539 3,0	102541 4,6	205662 14,0	239563- 41,1-	48282- 68,8-	8174	2534	2830	110113 112,6	11470- 100,0-		

1 b. Endgültige Ergebnisse der Wahl zum 6. Deutschen Bundestag am 28. September 1969

Ergebnisse der Briefwahl

Wahlkreis Regierungsbezirk	Be- zeich- nung	Brief- wähler insgesamt	Erststimmen		Von den gültigen Erststimmen wurden					
			un- gültige	gültige	CDU	SPD	FDP	ADF	EP	FSU
164 Stuttgart I	Abs.	9 192	47	9 145	3 445	4 380	910	89	—	—
	%	7,7	0,5	99,5	37,7	47,9	10,0	1,0	—	—
165 Stuttgart II	Abs.	11 862	96	11 766	4 943	4 972	1 427	98	—	—
	%	10,9	0,8	99,2	42,0	42,3	12,1	0,8	—	—
166 Stuttgart III	Abs.	13 778	75	13 703	5 848	6 160	1 271	103	—	—
	%	11,7	0,5	99,5	42,7	45,0	9,3	0,8	—	—
167 Ludwigsburg	Abs.	10 301	52	10 249	4 273	4 007	1 520	63	—	—
	%	6,6	0,5	99,5	41,7	39,1	14,8	0,6	—	—
168 Heilbronn	Abs.	9 331	40	9 291	3 628	4 321	1 007	45	—	—
	%	5,9	0,4	99,6	39,0	46,5	10,8	0,5	—	—
169 Leonberg - Vaihingen	Abs.	8 945	76	8 869	3 859	3 829	849	45	—	—
	%	6,1	0,8	99,2	43,5	43,2	9,6	0,5	—	—
170 Nürtingen - Böblingen	Abs.	8 659	57	8 602	4 007	3 491	777	45	—	—
	%	5,6	0,7	99,3	46,6	40,6	9,0	0,5	—	—
171 Esslingen	Abs.	9 155	175	8 980	4 150	3 962	513	80	—	—
	%	7,0	1,9	98,1	46,2	44,1	5,7	0,9	—	—
172 Göppingen	Abs.	8 069	44	8 025	4 365	2 830	610	27	—	—
	%	6,6	0,5	99,5	54,4	35,3	7,6	0,3	—	—
173 Ulm	Abs.	7 435	93	7 342	3 676	2 803	555	54	—	—
	%	7,2	1,3	98,7	50,1	38,2	7,6	0,7	—	—
174 Aalen - Heidenheim	Abs.	9 411	47	9 364	5 179	3 108	772	58	—	—
	%	6,1	0,5	99,5	55,3	33,2	8,2	0,6	—	—
175 Schwäbisch Gmünd - Backnang	Abs.	8 506	42	8 464	4 115	2 762	1 279	46	42	—
	%	5,7	0,5	99,5	48,6	32,6	15,1	0,5	0,5	—
176 Crailsheim	Abs.	5 115	25	5 090	2 639	1 594	593	28	—	—
	%	5,1	0,5	99,5	51,8	31,3	11,7	0,6	—	—
177 Waiblingen	Abs.	7 765	57	7 708	3 069	3 689	695	37	—	—
	%	6,1	0,7	99,3	39,8	47,9	9,0	0,5	—	—
Nordwürttemberg	Abs.	127 524	926	126 598	57 196	51 908	12 778	818	42	—
	%	6,9	0,7	99,3	45,2	41,0	10,1	0,6	0,0	—
178 Karlsruhe	Abs.	15 591	149	15 442	7 618	6 013	1 012	92	—	19
	%	10,9	1,0	99,0	49,3	38,9	6,6	0,6	—	0,1
179 Mannheim I	Abs.	8 290	71	8 219	3 487	3 918	425	121	—	—
	%	7,3	0,9	99,1	42,4	47,7	5,2	1,5	—	—
180 Mannheim II	Abs.	10 010	106	9 904	4 937	4 048	533	77	—	—
	%	7,8	1,1	98,9	49,8	40,9	5,4	0,8	—	—
181 Heidelberg - Stadt	Abs.	11 527	131	11 396	5 242	4 878	711	87	—	—
	%	9,5	1,1	98,9	46,0	42,8	6,2	0,8	—	—
182 Pforzheim - Karlsruhe - Land I	Abs.	9 412	88	9 324	4 871	3 293	810	56	—	—
	%	6,5	0,9	99,1	52,2	35,3	8,7	0,6	—	—
183 Bruchsal - Karlsruhe - Land II	Abs.	7 290	71	7 219	3 938	2 408	524	25	—	—
	%	5,6	1,0	99,0	54,6	33,4	7,3	0,3	—	—
184 Heidelberg - Land - Sinsheim	Abs.	8 059	56	8 003	4 058	2 888	702	32	—	—
	%	5,8	0,7	99,3	50,7	36,1	8,8	0,4	—	—
185 Tauberbischofsheim	Abs.	6 641	48	6 593	3 977	1 882	507	26	—	—
	%	5,4	0,7	99,3	60,3	28,5	7,7	0,4	—	—
Nordbaden	Abs.	76 820	720	76 100	38 128	29 328	5 224	516	—	19
	%	7,4	0,9	99,1	50,1	38,5	6,9	0,7	—	0,0

in den Bundestagswahlkreisen und Regierungsbezirken Baden - Württembergs

Ergebnisse der Briefwahl

abgegeben für		Zweitstimmen		Von den gültigen Zweitstimmen wurden abgegeben für								Wahl- kreis Nr.
NPD	Einz. Bew.	un- gültige	gültige	CDU	SPD	FDP	ADF	EP	FSU	GPD	NPD	
313	8	32	9 160	3 533	4 112	1 061	94	30	4	3	323	164
3,4	0,1	0,3	99,7	38,6	44,9	11,6	1,0	0,3	0,0	0,0	3,5	
326	—	78	11 784	4 763	4 754	1 723	103	40	10	9	382	165
2,8	—	0,7	99,3	40,4	40,3	14,6	0,9	0,3	0,1	0,1	3,2	
321	—	67	13 711	5 861	5 309	1 961	128	49	14	1	388	166
2,3	—	0,5	99,5	42,7	38,7	14,3	0,9	0,4	0,1	0,0	2,8	
386	—	52	10 249	4 290	4 020	1 365	58	27	9	2	478	167
3,8	—	0,5	99,5	41,9	39,2	13,3	0,6	0,3	0,1	0,0	4,7	
290	—	43	9 288	3 875	3 689	1 296	47	32	4	4	341	168
3,1	—	0,5	99,5	41,7	39,7	14,0	0,5	0,3	0,0	0,0	3,7	
287	—	37	8 908	3 720	3 713	1 049	58	46	1	2	319	169
3,2	—	0,4	99,6	41,8	41,7	11,8	0,7	0,5	0,0	0,0	3,6	
282	—	35	8 624	3 828	3 404	999	44	29	2	4	314	170
3,3	—	0,4	99,6	44,4	39,5	11,6	0,5	0,3	0,0	0,0	3,6	
233	42	160	8 995	4 057	3 547	959	88	37	4	14	289	171
2,6	0,5	1,7	98,3	45,1	39,4	10,7	1,0	0,4	0,0	0,2	3,2	
143	—	33	8 036	3 879	2 921	891	43	24	2	34	242	172
2,4	—	0,4	99,6	48,3	36,3	11,1	0,5	0,3	0,0	0,4	3,0	
254	—	66	7 369	3 543	2 625	808	45	17	6	1	324	173
3,5	—	0,9	99,1	48,1	35,6	11,0	0,6	0,2	0,1	0,0	4,4	
238	9	32	9 379	4 928	3 166	909	60	34	6	—	276	174
2,5	0,1	0,3	99,7	52,5	33,8	9,7	0,6	0,4	0,1	—	2,9	
220	—	39	8 467	4 201	2 905	970	50	36	12	7	286	175
2,6	—	0,5	99,5	49,6	34,3	11,5	0,6	0,4	0,1	0,1	3,4	
236	—	21	5 094	2 593	1 506	679	30	15	6	2	263	176
4,6	—	0,4	99,6	50,9	29,6	13,3	0,6	0,3	0,1	0,0	5,2	
218	—	21	7 744	3 132	3 175	1 061	55	25	6	6	284	177
2,8	—	0,3	99,7	40,4	41,0	13,7	0,7	0,3	0,1	0,1	3,7	
3 797	59	716	126 808	56 203	48 846	15 731	903	441	86	89	4 509	
3,0	0,0	0,6	99,4	44,3	38,5	12,4	0,7	0,3	0,1	0,1	3,6	
688	—	127	15 464	7 580	5 598	1 357	83	65	13	10	758	178
4,5	—	0,8	99,2	49,0	36,2	8,8	0,5	0,4	0,1	0,1	4,9	
268	—	68	8 222	3 698	3 479	604	111	18	8	3	301	179
3,3	—	0,8	99,2	45,0	42,3	7,3	1,4	0,2	0,1	0,0	3,7	
309	—	71	9 939	4 829	3 778	857	84	24	1	2	364	180
3,1	—	0,7	99,3	48,6	38,0	8,6	0,8	0,2	0,0	0,0	3,7	
478	—	78	11 449	5 248	4 303	1 230	89	35	—	1	543	181
4,2	—	0,7	99,3	45,8	37,6	10,7	0,8	0,3	—	0,0	4,7	
294	—	52	9 360	4 910	3 157	844	45	34	6	6	358	182
3,2	—	0,6	99,4	52,5	33,7	9,0	0,5	0,4	0,1	0,1	3,8	
324	—	54	7 236	3 915	2 374	558	17	25	4	2	341	183
4,5	—	0,7	99,3	54,1	32,8	7,7	0,2	0,3	0,1	0,0	4,7	
323	—	43	8 016	4 063	2 758	787	36	17	4	7	344	184
4,0	—	0,5	99,5	50,7	34,4	9,8	0,4	0,2	0,0	0,1	4,3	
192	9	24	6 617	4 091	1 791	479	15	15	3	1	222	185
2,9	0,1	0,4	99,6	61,8	27,1	7,2	0,2	0,2	0,0	0,0	3,4	
2 876	9	517	76 303	38 334	27 238	6 716	480	233	39	32	3 231	
3,8	0,0	0,7	99,3	50,2	35,7	8,8	0,6	0,3	0,1	0,0	4,2	

Wahlkreis Regierungsbezirk Land	Be- zeich- nung	Brief- wähler insgesamt	Erststimmen		Von den gültigen Erststimmen wurden					
			un- gültige	gültige	CDU	SPD	FDP	ADF	EP	FSU
186 Konstanz	Abs.	11 646	86	11 560	5 514	3 299	2 348	86	—	24
	%	8,8	0,7	99,3	47,7	28,5	20,3	0,7	—	0,2
187 Donaueschingen	Abs.	7 160	58	7 102	3 862	2 363	594	28	44	—
	%	6,3	0,8	99,2	54,4	33,3	8,4	0,4	0,5	—
188 Waldshut	Abs.	7 306	40	7 266	4 269	2 256	477	116	—	—
	%	7,4	0,5	99,5	58,8	31,0	6,6	1,6	—	—
189 Lörrach - Müllheim	Abs.	8 287	86	8 201	4 020	3 080	771	49	—	—
	%	7,6	1,0	99,0	49,0	37,6	9,4	0,6	—	—
190 Freiburg	Abs.	12 894	80	12 814	6 378	5 041	978	52	86	—
	%	9,8	0,6	99,4	49,8	39,3	7,6	0,4	0,7	—
191 Emmendingen - Wolfach	Abs.	5 831	60	5 771	3 139	2 029	415	48	—	—
	%	6,5	1,0	99,0	54,4	35,2	7,2	0,8	—	—
192 Offenburg	Abs.	7 663	73	7 590	4 351	2 250	640	52	—	—
	%	5,7	1,0	99,0	57,3	29,6	8,4	0,7	—	—
193 Rastatt	Abs.	10 489	103	10 386	6 075	3 013	813	81	—	—
	%	7,1	1,0	99,0	58,5	29,0	7,8	0,8	—	—
Südbaden	Abs.	71 276	586	70 690	37 608	23 331	7 036	512	130	24
	%	7,5	0,8	99,2	53,2	33,0	10,0	0,7	0,2	0,0
194 Reutlingen	Abs.	10 961	80	10 881	4 638	4 699	1 172	65	—	—
	%	7,0	0,7	99,3	42,6	43,2	10,8	0,6	—	—
195 Calw	Abs.	7 333	48	7 285	3 535	2 643	777	78	—	—
	%	5,7	0,7	99,3	48,5	36,3	10,7	1,1	—	—
196 Rottweil	Abs.	7 420	45	7 375	3 853	2 537	761	47	—	—
	%	6,0	0,6	99,4	52,2	34,4	10,3	0,6	—	—
197 Balingen	Abs.	7 746	124	7 622	4 545	2 361	434	54	—	—
	%	5,0	1,6	98,4	59,6	31,0	5,7	0,7	—	—
198 Biberach	Abs.	7 418	84	7 334	4 965	1 652	531	31	—	—
	%	5,9	1,1	98,9	67,7	22,5	7,2	0,4	—	—
199 Ravensburg	Abs.	13 286	98	13 188	8 293	3 618	836	61	—	—
	%	8,6	0,7	99,3	62,9	27,4	6,3	0,5	—	—
Südwestfalen-Lippe	Abs.	54 164	479	53 685	29 829	17 510	4 511	336	—	—
	%	6,4	0,9	99,1	55,6	32,6	8,4	0,6	—	—
Baden - Württemberg	Abs.	329 784	2 711	327 073	162 761	122 077	29 549	2 182	172	43
	%	7,0	0,8	99,2	49,8	37,3	9,0	0,7	0,1	0,0
Dagegen 1965	Abs.	297 583	2 269	295 314	155 318	86 621	41 340	4 882	—	35
	%	6,5	0,8	99,2	52,6	29,3	14,0	1,7	—	0,0

abgegeben für		Zweitstimmen		Von den gültigen Zweitstimmen wurden abgegeben für								Wahlkreis Nr.
NPD	Einz. Bew.	un- gültige	gültige	CDU	SPD	FDP	ADF	EP	FSU	GPD	NPD	
289	—	63	11 583	5 798	3 978	1 292	93	47	26	4	345	186
2,5	—	0,5	99,5	50,1	34,3	11,2	0,8	0,4	0,2	0,0	3,0	
211	—	38	7 122	3 732	2 345	737	29	34	3	7	235	187
3,0	—	0,5	99,5	52,4	32,9	10,3	0,4	0,5	0,0	0,1	3,3	
148	—	49	7 257	4 040	2 298	623	49	37	5	5	200	188
2,0	—	0,7	99,3	55,7	31,7	8,6	0,7	0,5	0,1	0,1	2,8	
281	—	67	8 220	3 994	2 966	870	36	32	3	5	314	189
3,4	—	0,8	99,2	48,6	36,1	10,6	0,4	0,4	0,0	0,1	3,8	
279	—	52	12 842	6 048	4 851	1 396	64	102	9	7	365	190
2,2	—	0,4	99,6	47,1	37,8	10,9	0,5	0,8	0,1	0,1	2,8	
140	—	41	5 790	3 105	1 961	513	32	16	4	3	156	191
2,4	—	0,7	99,3	53,6	33,9	8,9	0,6	0,3	0,1	0,1	2,7	
297	—	57	7 606	4 174	2 375	659	35	24	3	6	330	192
3,9	—	0,7	99,3	54,9	31,2	8,7	0,5	0,3	0,0	0,1	4,3	
404	—	49	10 440	5 955	3 075	866	60	48	7	7	422	193
3,9	—	0,5	99,5	57,0	29,5	8,3	0,6	0,5	0,1	0,1	4,0	
2 049	—	416	70 860	36 846	23 849	6 956	398	340	60	44	2 367	
2,9	—	0,6	99,4	52,0	33,7	9,8	0,6	0,5	0,1	0,1	3,3	
307	—	51	10 910	4 715	4 154	1 519	75	37	11	11	388	194
2,8	—	0,5	99,5	43,2	38,1	13,9	0,7	0,3	0,1	0,1	3,6	
252	—	25	7 308	3 366	2 645	926	58	23	3	2	285	195
3,5	—	0,3	99,7	46,1	36,2	12,7	0,8	0,3	0,0	0,0	3,9	
177	—	45	7 375	3 823	2 514	771	45	23	2	2	195	196
2,4	—	0,6	99,4	51,8	34,1	10,5	0,6	0,3	0,0	0,0	2,6	
228	—	86	7 660	4 432	2 158	764	37	22	6	7	234	197
3,0	—	1,1	98,9	57,9	28,2	10,0	0,5	0,3	0,1	0,1	3,1	
155	—	39	7 379	4 945	1 657	539	26	21	6	7	178	198
2,1	—	0,5	99,5	67,0	22,5	7,3	0,4	0,3	0,1	0,1	2,4	
301	79	70	13 216	8 093	3 691	956	55	50	19	12	340	199
2,3	0,6	0,5	99,5	61,2	27,9	7,2	0,4	0,4	0,1	0,1	2,6	
1 420	79	316	53 848	29 374	16 819	5 475	296	176	47	41	1 620	
2,6	0,1	0,6	99,4	54,5	31,2	10,2	0,5	0,3	0,1	0,1	3,0	
10 142	147	1 965	327 819	160 757	116 752	34 878	2 077	1 190	232	206	11 727	
3,1	0,0	0,6	99,4	49,0	35,6	10,6	0,6	0,4	0,1	0,1	3,6	
6 333	—	2 022	295 561	153 184	84 147	44 836	5 510	—	—	—	7 036	
2,1	—	0,7	99,3	51,8	28,5	15,2	1,9	—	—	—	2,4	

2. Endgültige Ergebnisse der Wahl zum 6. Deutschen Bundestag am 28. September 1969
in den Gemeinden sowie Stadt- und Landkreisen Baden-Württembergs

Kenn- ziffer	Stadtkreis / Landkreis Gemeinde	Be- zeich- nung	Wahl- berech- tigte	Wähler	Erststim- men = E	Abgegebene Stimmen		Von den gültigen Stimmen wurden abgegeben für										Einz. Bew.
					Zweitstim- men = Z	ungültige	gültige	CDU	SPD	FDP	ADP	EP	FSU	GPB	NPD			
STADTKREISE																		
112	STUTTGART	ABS	409832	311332	E Z	4605 4127	306727 307205	116660 116248	154902 146128	22354 29089	2425 2380					10280 12411		106
		%		83,5	E Z	1,5 1,3	98,5 98,7	38,0 37,8	50,5 47,6	7,3 9,5	0,8 0,8					3,4 4,0		0,0
111	HEILBRONN	ABS	63976	50414	E Z	829 795	49585 49619	16577 17984	27487 24440	3281 4523	413 338					1827 2244		
		%		84,9	E Z	1,6 1,6	98,4 98,4	33,4 36,2	55,4 49,3	6,6 9,1	0,8 0,7					3,7 4,5		
113	ULM	ABS	61925	47184	E Z	1188 805	45996 46379	20710 19830	20897 20188	2155 3460	289 273					1945 2519		
		%		83,3	E Z	2,5 1,7	97,5 98,3	45,0 42,8	45,4 43,5	4,7 7,5	0,6 0,6					4,2 5,4		
LANDKREISE																		
131	LKR. AALEN																	
111	AALEN STADT	ABS	22596	18365	E Z	485 407	17880 17958	8752 8432	6930 7321	1545 1354	91 83					530 721		32
		%		86,1	E Z	2,6 2,2	97,4 97,8	48,9 47,0	38,8 40,8	8,6 7,5	0,5 0,5					3,0 4,0		0,2
112	ABTSGMUEND	ABS	1525	1298	E Z	41 36	1257 1262	831 809	334 342	51 62	1 1					38 47		2
		%		90,2	E Z	3,2 2,8	96,8 97,2	66,1 64,1	26,6 27,1	4,1 4,9	0,1 0,1					3,0 3,7		0,2
113	ADELMANNSELDEN . . .	ABS	942	704	E Z	26 25	678 679	378 372	179 182	83 85	4 5					33 35		1
		%		76,7	E Z	3,7 3,6	96,3 96,4	55,8 54,8	26,4 26,8	12,2 12,5	0,6 0,7					4,9 5,2		0,1
114	AUFHAUSEN	ABS	624	500	E Z	40 29	460 471	279 277	142 147	21 28	1					17 18		
		%		82,9	E Z	8,0 5,8	92,0 94,2	60,7 58,8	30,9 31,2	4,6 5,9	0,2					3,7 3,8		
115	BALDERN	ABS	245	238	E Z	13 22	225 216	172 163	43 43	2 2	2 2					6 6		
		%		84,1	E Z	5,5 9,2	94,5 90,8	78,4 75,5	19,1 19,9	0,9 0,9	0,9 0,9					2,7 2,8		
116	BENZENZIMMERN	ABS	138	104	E Z	5 4	99 100	69 66	13 12	9 13	1					7 8		
		%		75,9	E Z	4,8 3,8	95,2 96,2	69,7 66,0	13,1 12,0	9,1 13,0	1,0					7,1 8,0		
117	BOPFINGEN STADT . . .	ABS	2822	2202	E Z	84 72	2118 2130	1081 1091	737 734	222 224	6 6					69 69		3
		%		84,5	E Z	3,8 3,3	96,2 96,7	51,0 51,2	34,8 34,5	10,5 10,5	0,3 0,3					3,3 3,2		0,1
118	DALKINGEN	ABS	484	454	E Z	13 14	441 440	368 366	49 50	11 9	1 1					10 12		2
		%		96,4	E Z	2,9 3,1	97,1 96,9	83,4 83,2	11,1 11,4	2,5 2,0	0,2 0,2					2,3 2,7		0,5
119	DEWANGEN	ABS	1105	869	E Z	50 44	819 825	560 554	196 212	28 18	5 4					27 36		3
		%		82,8	E Z	5,8 5,1	94,2 94,9	68,4 67,2	23,9 25,7	3,4 2,2	0,6 0,5					3,3 4,4		0,4
120	DIRGENHEIM	ABS	177	162	E Z	3 8	159 154	144 139	9 9	5 5	1 1							
		%		93,6	E Z	1,9 4,4	98,1 95,1	90,6 90,3	5,7 5,8	3,1 3,2	0,6 0,6							

Kenn- ziffer	Stadtkreis / Landkreis Gemeinde	Be- zeich- nung	Wahl- berech- tigte	Wähler	Erststim- men = E		Abgegebene Stimmen		Von den gültigen Stimmen wurden abgegeben für									Einz. Bew.
					Zweitstim- men = Z	ungültige	gültige	CDU	SPD	FDP	ADF	EP	FSU	GPD	NPD			
NOCH LKR. AALEN																		
121	DORFMERKINGEN	ABS	587	508	E Z	38 40	470 468	358 361	76 73	15 13	2 2				17 17	2		
	%		88,8	E Z	7,5 7,9	92,5 92,1	76,2 77,1	16,2 15,6	3,2 2,8	0,4 0,4		0,4			3,6 3,6	0,4		
122	EBNAT	ABS	1300	1139	E Z	56 47	1083 1092	878 876	152 158	20 16	3 1				29 41	1		
	%		91,0	E Z	4,9 4,1	95,1 95,9	81,1 80,2	14,0 14,5	1,8 1,5	0,3 0,1					2,7 3,8	0,1		
123	ELCHINGEN A D HAERTSF	ABS	676	597	E Z	30 19	567 578	442 448	98 99	10 9	2 1				15 20			
	%		92,3	E Z	5,0 3,2	95,0 96,8	78,0 77,5	17,3 17,1	1,8 1,6	0,4 0,2			0,2		2,6 3,5			
124	ELLENBERG	ABS	791	649	E Z	17 13	632 636	563 555	46 54	12 12					11 15			
	%		86,6	E Z	2,6 2,0	97,4 98,0	89,1 87,3	7,3 8,5	1,9 1,9						1,7 2,4			
125	ELLWANGEN JAGST ST .	ABS	8181	6551	E Z	174 120	6377 6431	4269 4110	1597 1713	311 339	18 19				179 239	3		
	%		89,2	E Z	2,7 1,8	97,3 98,2	66,9 63,9	25,0 26,6	4,9 5,3	0,3 0,3	0,1			0,0	2,8 3,7	0,0		
126	ESSINGEN	ABS	1978	1587	E Z	50 35	1537 1552	786 807	556 556	137 121	8 7			1	49 59	1		
	%		84,1	E Z	3,2 2,2	96,8 97,8	51,1 52,0	36,2 35,8	8,9 7,8	0,5 0,5			0,1	0,1	3,2 3,8	0,1		
127	FACHSENFELD	ABS	1617	1406	E Z	58 59	1348 1347	713 703	564 566	45 44	1 2	1			25 31			
	%		90,2	E Z	4,1 4,2	95,9 95,8	52,9 52,2	41,8 42,0	3,3 3,3	0,1 0,1		0,1			1,9 2,3			
128	FLOCHBERG	ABS	559	480	E Z	17 14	463 466	286 287	144 142	12 17	4				16 19	1		
	%		92,8	E Z	3,5 2,9	96,5 97,1	61,8 61,6	31,1 30,5	2,6 3,6	0,9				0,2	3,5 4,1	0,2		
129	GEISLINGEN	ABS	216	187	E Z	11 3	176 184	155 162	13 14	5 5					3 3			
	%		89,0	E Z	5,9 1,6	94,1 98,4	88,1 88,0	7,4 7,6	2,8 2,7						1,7 1,6			
130	GOLDBURGHAUSEN	ABS	174	131	E Z	3 4	128 127	110 107	4 3	6 6	1				6 11	1		
	%		78,0	E Z	2,3 3,1	97,7 96,9	85,9 84,3	3,1 2,4	4,7 4,7	0,8					4,7 8,7	0,8		
131	HOFEN	ABS	1296	1133	E Z	43 43	1090 1090	703 686	337 351	29 25	1 1				20 27			
	%		92,2	E Z	3,8 3,8	96,2 96,2	64,5 62,9	30,9 32,2	2,7 2,3	0,1 0,1					1,8 2,5			
132	HOHENSTADT	ABS	435	339	E Z	11 10	328 329	257 250	45 53	13 12	1				12 14			
	%		81,1	E Z	3,2 2,9	96,8 97,1	78,4 76,0	13,7 16,1	4,0 3,6	0,3					3,7 4,3			
133	HUELEN	ABS	271	227	E Z	7 6	220 221	162 158	41 43	9 7					6 13	2		
	%		87,6	E Z	3,1 2,6	96,9 97,4	73,6 71,5	18,6 19,5	4,1 3,2						2,7 5,9	0,9		
134	HUETTLINGEN	ABS	2648	2270	E Z	88 73	2182 2197	1418 1414	654 668	66 51	7 7	1			36 55	1		
	%		89,6	E Z	3,9 3,2	96,1 96,8	65,0 64,4	30,0 30,4	3,0 2,3	0,3 0,3	0,0			0,0	1,6 2,5	0,0		

Kenn- ziffer	Stadtkreis/Landkreis Gemeinde	Be- zeich- nung	Wahl- berech- tigte	Wähler	Erststim- men — E	Abgegebene Stimmen		Von den gültigen Stimmen wurden abgegeben für									Einz. Bew.
					Zweitstim- men — Z	ungültige	gültige	CDU	SPD	FDP	ADF	EP	FSU	GPD	NPD		
NOCH LKR. AALEN																	
135	JAGSTZELL	ABS	1247	1064	E Z	34 43	1030 1021	849 833	135 143	38 35	2 1					6 9	
		%		90,5	E Z	3,2 4,0	96,8 96,0	82,4 81,6	13,1 14,0	3,7 3,4	0,2 0,1					0,6 0,9	
136	KERKINGEN	ABS	479	417	E Z	12 11	405 406	348 349	42 42	10 10	2					2 5	1
		%		91,0	E Z	2,9 2,6	97,1 97,4	85,9 86,0	10,4 10,3	2,5 2,5	0,5					0,5 1,2	0,2
137	KIRCHHEIM AM RIES .	ABS	695	547	E Z	24 24	523 523	371 368	82 83	53 52	4 1					13 17	
		%		81,3	E Z	4,4 4,4	95,6 95,6	70,9 70,4	15,7 15,9	10,1 9,9	0,8 0,2			0,4		2,5 3,3	
138	KOESINGEN	ABS	284	254	E Z	6 3	248 251	193 199	36 34	11 8						8 10	
		%		90,6	E Z	2,4 1,2	97,6 98,8	77,8 79,3	14,5 13,5	4,4 3,2						3,2 4,0	
139	LAUBACH	ABS	252	182	E Z	4 6	178 176	102 97	31 32	26 25	1 1					17 21	1
		%		74,0	E Z	2,2 3,3	97,8 96,7	57,3 55,1	17,4 18,2	14,6 14,2	0,6 0,6					9,6 11,9	0,6
140	LAUCHHEIM STADT . .	ABS	1444	1196	E Z	42 38	1154 1158	748 728	317 345	39 28	4 3		1			44 53	2
		%		86,4	E Z	3,5 3,2	96,5 96,8	64,8 62,9	27,5 29,8	3,4 2,4	0,3 0,3		0,1			3,8 4,6	0,2
141	LAUTERBURG	ABS	311	247	E Z	9 11	238 236	96 92	116 113	16 17	3 2					7 11	
		%		80,5	E Z	3,6 4,5	96,4 95,5	40,3 39,0	48,7 47,9	6,7 7,2	1,3 0,8				0,4	2,9 4,7	
142	LEPPACH	ABS	456	375	E Z	18 18	357 357	292 289	53 57	5 5						7 6	
		%		81,6	E Z	4,8 4,8	95,2 95,2	81,8 81,0	14,8 16,0	1,4 1,4						2,0 1,7	
143	NERESHEIM STADT . .	ABS	1646	1337	E Z	40 42	1297 1295	928 917	297 297	45 45	3 4		1		1	24 30	
		%		89,4	E Z	3,0 3,1	97,0 96,9	71,5 70,8	22,9 22,9	3,5 3,5	0,2 0,3		0,1		0,1	1,9 2,3	
144	NEUBRONN	ABS	179	140	E Z	6 8	134 132	35 39	23 25	65 55						10 13	1
		%		80,5	E Z	4,3 5,7	95,7 94,3	26,1 29,5	17,2 18,9	48,5 41,7						7,5 9,8	0,7
145	NEULER	ABS	1148	997	E Z	47 67	950 930	802 782	97 103	32 27	2 2					17 15	
		%		90,3	E Z	4,7 6,7	95,3 93,3	84,4 84,1	10,2 11,1	3,4 2,9	0,2 0,2				0,1	1,8 1,6	
146	NORDHAUSEN	ABS	183	159	E Z	8 2	151 157	144 148	5 7	1 1	1 1						
		%		89,8	E Z	5,0 1,3	95,0 98,7	95,4 94,3	3,3 4,5	0,7 0,6	0,7 0,6						
147	OBERDORF AM IPF . .	ABS	1154	922	E Z	38 45	884 877	391 370	391 396	69 76	3 1					30 33	
		%		82,9	E Z	4,1 4,9	95,9 95,1	44,2 42,2	44,2 45,2	7,8 8,7	0,3 0,1				0,1	3,4 3,8	
148	OBERKOCHEN STADT . .	ABS	5625	4694	E Z	103 83	4591 4611	2160 2077	2116 2167	182 172	13 8		7			118 158	2
		%		90,4	E Z	2,2 1,8	97,8 98,2	47,0 45,0	46,1 47,4	4,0 3,7	0,3 0,2		0,2			2,6 3,4	0,0

Kenn- ziffer	Stadtkreis / Landkreis Gemeinde	Be- zeich- nung	Wahl- berech- tigte	Wähler	Erststim- men = E	Abgegebene Stimmen		Von den gültigen Stimmen wurden abgegeben für										Einz. Bew.
					Zweitstim- men = Z	ungültige	gültige	CDU	SPD	FDP	ADF	EP	FSU	GPD	NPD			
NOCH LKR. AALEN																		
149	OHMENHEIM	ABS	441	395	E Z	23 14	372 381	315 325	45 40	6 8	1 1						5 7	
		%		91,6	E Z	5,8 3,5	94,2 96,5	84,7 85,3	12,1 10,5	1,6 2,1	0,3 0,3						1,3 1,8	
150	PFAHLHEIM	ABS	804	639	E Z	34 37	605 602	544 537	37 37	14 15		1 1					10 11	
		%		80,6	E Z	5,3 5,8	94,7 94,2	89,9 89,2	6,1 6,1	2,3 2,5		0,2 0,2					1,7 1,8	
151	PFLAUMLOCH	ABS	566	488	E Z	25 18	463 470	285 281	142 152	21 17	1 2		1 1		1 1		11 16	
		%		90,9	E Z	5,1 3,7	94,9 96,3	61,6 59,8	30,7 32,3	4,5 3,6	0,2 0,4		0,2 0,2		0,2 0,2		2,4 3,4	
152	POMMERTSWEILER	ABS	464	355	E Z	9 5	346 350	214 218	69 70	60 57			1 1				3 4	
		%		79,1	E Z	2,5 1,4	97,5 98,6	61,8 62,3	19,9 20,0	17,3 16,3			0,3 0,3				0,9 1,1	
153	RINDELBACH	ABS	1500	1290	E Z	105 82	1185 1208	935 940	196 204	29 32	2 3						23 29	
		%		90,5	E Z	8,1 6,4	91,9 93,6	78,9 77,8	16,5 16,9	2,4 2,6	0,2 0,2						1,9 2,4	
154	ROEHLINGEN	ABS	1606	1296	E Z	66 53	1230 1243	1018 1032	168 158	16 20	4 2					1	24 30	
		%		84,7	E Z	5,1 4,1	94,9 95,9	82,8 83,0	13,7 12,7	1,3 1,6	0,3 0,2					0,1	2,0 2,4	
155	ROETTINGEN	ABS	324	271	E Z	9 17	262 254	217 213	27 28	6 5	4 3						8 5	
		%		90,6	E Z	3,3 6,3	96,7 93,7	82,8 83,9	10,3 11,0	2,3 2,0	1,5 1,2						3,1 2,0	
156	RUSENBERG	ABS	1316	1060	E Z	47 35	1013 1025	733 730	156 167	98 96	6 5						20 27	
		%		83,3	E Z	4,4 3,3	95,6 96,7	72,4 71,2	15,4 16,3	9,7 9,4	0,6 0,5						2,0 2,6	
157	SCHLOSSBERG	ABS	805	706	E Z	75 60	631 646	368 381	243 246	9 4		1 1				1	11 13	
		%		90,6	E Z	10,6 8,5	89,4 91,5	58,3 59,0	38,5 38,1	1,4 0,6		0,2 0,2				0,2	1,7 2,0	
158	SCHREZHEIM	ABS	1371	1178	E Z	53 40	1125 1138	866 866	197 210	32 27	1 1		2 1		1 1		27 31	
		%		90,5	E Z	4,5 3,4	95,5 96,6	77,2 76,1	17,5 18,5	2,8 2,4	0,1 0,1		0,2 0,1		0,1 0,1		2,4 2,7	
159	SCHWABSBERG	ABS	879	767	E Z	22 28	745 739	624 618	91 84	17 15	1 1					2	12 19	
		%		91,6	E Z	2,9 3,7	97,1 96,3	83,8 83,6	12,2 11,4	2,3 2,0	0,1 0,1					0,3	1,6 2,6	
160	SCHWEINDOLF	ABS	195	149	E Z	1 2	148 147	97 98	16 16	21 19	3 2						11 12	
		%		76,4	E Z	0,7 1,3	99,3 98,7	65,5 66,7	10,8 10,9	14,2 12,9	2,0 1,4						7,4 8,2	
161	STOEDTLEN	ABS	990	858	E Z	19 30	839 828	652 635	65 66	68 73	1 1						53 53	
		%		89,8	E Z	2,2 3,5	97,8 96,5	77,7 76,7	7,7 8,0	8,1 8,8	0,1 0,1						6,3 6,4	
162	TANNHAUSEN	ABS	867	722	E Z	33 28	689 694	593 599	88 83	4 6	1 1						3 6	
		%		87,8	E Z	4,6 3,9	95,4 96,1	86,1 86,3	12,8 12,0	0,6 0,9	0,1 0,1						0,4 0,9	

Kenn- ziffer	Stadtkreis / Landkreis Gemeinde	Be- zeich- nung	Wahl- berech- tigte	Wähler	Erststim- men = E	Abgegebene Stimmen		Von den gültigen Stimmen wurden abgegeben für									
					Zweitstim- men = Z	ungültige	gültige	CDU	SPD	FDP	ADF	EP	FSU	GPD	NPD	Einz. Bew.	
NOCH LKR. AALEN																	
163	TROCHTELFINGEN	ABS	627	475	E Z	22 28	453 447	247 235	145 144	46 46	3 3				12 18		
		%	77,7	E Z	4,6 5,9	95,4 94,1	54,5 52,6	32,0 32,2	10,2 10,3	0,7 0,7				0,2	2,6 4,0		
164	UNTERKOCHEN	ABS	3946	3346	E Z	78 61	3268 3285	1954 1908	1112 1169	136 123	3 5	4	2	1	58 73	5	
		%	90,0	E Z	2,3 1,8	97,7 98,2	59,8 58,1	34,0 35,6	4,2 3,7	0,1 0,2	0,1	0,1	0,0	1,8 2,2	0,2		
165	UNTERKRIFFINGEN	ABS	264	229	E Z	4 4	225 225	189 189	22 22	3 2					11 11		
		%	87,4	E Z	1,7 1,7	98,3 98,3	84,0 84,0	9,8 9,8	1,3 0,9	0,4				4,9 4,9			
166	UNTERSCHNEIDHEIM . . .	ABS	711	625	E Z	28 26	597 599	505 505	76 76	7 9					9 9		
		%	94,0	E Z	4,5 4,2	95,5 95,8	84,6 84,3	12,7 12,7	1,2 1,5					1,5 1,5			
167	UNTERWILFLINGEN	ABS	186	163	E Z		163 156	157 150	6 6								
		%	89,1	E Z		100,0 95,7	96,3 96,2	3,7 3,8									
168	UTZMEMMINGEN	ABS	549	486	E Z	22 17	464 469	349 347	85 86	18 23		1	1		10 11	2	
		%	92,4	E Z	4,5 3,5	95,5 96,5	75,2 74,0	18,3 18,3	3,9 4,9	0,2	0,2			2,2 2,3	0,4		
169	WALDHAUSEN	ABS	820	695	E Z	46 38	649 657	510 521	78 85	45 33					16 18		
		%	87,8	E Z	6,6 5,5	93,4 94,5	78,6 79,3	12,0 12,9	6,9 5,0					2,5 2,7			
170	WALXHEIM	ABS	148	109	E Z	2 2	107 109	37 33	15 16	49 52					6 8		
		%	74,7	E Z	1,8 1,8	98,2 100,0	34,6 30,3	14,0 14,7	45,8 47,7					5,6 7,3			
171	WASSERALFINGEN ST . . .	ABS	7704	6451	E Z	227 195	6224 6256	2968 2934	2685 2777	362 298	22 20	2	2	4	172 219	15	
		%	89,0	E Z	3,5 3,0	96,5 97,0	47,7 46,9	43,1 44,4	5,8 4,8	0,4 0,3	0,0	0,0	0,1	2,8 3,5	0,2		
172	WESTHAUSEN	ABS	2181	1875	E Z	36 34	1839 1841	1221 1214	491 509	63 51	4 1		1		60 65		
		%	89,8	E Z	1,9 1,8	98,1 98,2	66,4 65,9	26,7 27,6	3,4 2,8	0,2 0,1	0,1			3,3 3,5			
173	WOERT	ABS	627	524	E Z	19 20	505 504	396 402	34 30	53 48					22 24		
		%	85,9	E Z	3,6 3,8	96,4 96,2	78,4 79,8	6,7 6,0	10,5 9,5					4,4 4,8			
174	ZIPPLINGEN	ABS	434	365	E Z	10 7	355 358	335 333	12 14	4 5					4 6		
		%	88,2	E Z	2,7 1,9	97,3 98,1	94,4 93,0	3,4 3,9	1,1 1,4					1,1 1,7			
175	ZOEHINGEN	ABS	409	366	E Z	4 4	362 362	315 317	41 40	3 2					3 3		
		%	91,0	E Z	1,1 1,1	98,9 98,9	87,0 87,6	11,3 11,0	0,8 0,6					0,8 0,8			
I N S G E S A M T		ABS	97274	80514	E Z	2773 2438	77741 78076	47839 47042	23042 23944	4449 4119	256 221	65	18	42	2068 2625	87	
		%		87,6	E Z	3,4 3,0	96,6 97,0	61,5 60,3	29,6 30,7	5,7 5,3	0,3 0,3	0,1	0,0	0,1	2,7 3,4	0,1	

Kenn- ziffer	Stadtkreis / Landkreis Gemeinde	Be- zeich- nung	Wahl- berech- tigte	Wähler	Erststim- men → E	Abgegebene Stimmen		Von den gültigen Stimmen wurden abgegeben für									Einz. Bew.
					Zweitstim- men → Z	ungültige	gültige	CDU	SPD	FDP	ADF	EP	FSU	GPD	NPD		
132	LKR. BACKNANG																
111	AFFALTERBACH	ABS	1764	1401	E Z	46 35	1355 1366	562 586	610 602	123 104		1			1	59 68	
		%		82,6	E Z	3,3 2,5	96,7 97,5	41,5 42,9	45,0 44,1	4,1 8,0		0,1			0,1	4,4 5,0	
112	ALLMERSBACH A WEINBG	ABS	373	259	E Z	8 11	251 248	121 123	62 64	44 32		1 2				23 27	
		%		69,6	E Z	3,1 4,2	96,9 95,8	48,2 49,6	24,7 25,8	17,5 12,9		0,4 0,8				9,2 10,9	
113	ALLMERSBACH IM TAL .	ABS	1250	970	E Z	45 37	925 933	414 419	359 354	105 95	1 1	2 1				44 63	
		%		79,3	E Z	4,6 3,8	95,4 96,2	44,8 44,9	38,8 37,9	11,4 10,2	0,1 0,1	0,2 0,1				4,8 6,8	
114	ALTERSBERG	ABS	530	400	E Z	15 16	385 384	145 178	125 92	75 62		1 1				39 51	
		%		76,8	E Z	3,8 4,0	96,3 96,0	37,7 46,4	32,5 24,0	19,5 16,1		0,3 0,3				10,1 13,3	
115	ALTHUETTE	ABS	1121	843	E Z	13 13	830 830	373 389	295 273	120 110	2 5	3 3		1		37 49	
		%		79,4	E Z	1,5 1,5	98,5 98,5	44,9 46,9	35,5 32,9	14,5 13,3	0,2 0,6	0,4 0,4		0,1		4,5 5,9	
116	BACKNANG STADT	ABS	17390	14015	E Z	335 304	13680 13711	5903 5975	5755 5779	1440 1180	74 79	31 26		17	4	477 651	
		%		86,3	E Z	2,4 2,2	97,6 97,8	43,2 43,6	42,1 42,1	10,5 8,6	0,5 0,6	0,2 0,2		0,1	0,0	3,5 4,7	
117	BRUCH	ABS	221	167	E Z	6 8	161 159	69 67	46 42	24 25	3 3	1 1				18 21	
		%		78,4	E Z	3,6 4,8	96,4 95,2	42,9 42,1	28,6 26,4	14,9 15,7	1,9 1,9	0,6 0,6				11,2 13,2	
118	BURGSTALL AN DER MURR	ABS	926	799	E Z	16 25	783 774	330 329	321 307	91 92	4 2	2 2				35 42	
		%		89,9	E Z	2,0 3,1	98,0 96,9	42,1 42,5	41,0 39,7	11,6 11,9	0,5 0,3	0,3 0,3				4,5 5,4	
119	COTTENWEILER	ABS	379	289	E Z	10 11	279 278	119 107	110 119	26 25	4 3					20 24	
		%		77,7	E Z	3,5 3,8	96,5 96,2	42,7 38,5	39,4 42,8	9,3 9,0	1,4 1,1					7,2 8,6	
120	EBERSBERG	ABS	161	135	E Z	7 4	128 131	80 86	29 30	11 7						8 8	
		%		86,0	E Z	5,2 3,0	94,8 97,0	62,5 65,6	22,7 22,9	8,6 5,3						6,3 6,1	
121	ERBSTETTEN	ABS	704	535	E Z	21 20	514 515	222 220	199 194	78 79	1 1					14 21	
		%		78,9	E Z	3,9 3,7	96,1 96,3	43,2 42,7	38,7 37,7	15,2 15,3	0,2 0,2					2,7 4,1	
122	EUTENDORF	ABS	742	627	E Z	32 29	595 598	225 253	260 207	76 86	1 1			1		33 50	
		%		86,8	E Z	5,1 4,6	94,9 95,4	37,8 42,3	43,7 34,6	12,8 14,4	0,2 0,2			0,2		5,5 8,4	
123	FICHTENBERG	ABS	1398	1095	E Z	32 41	1063 1054	352 395	522 440	116 103	1 3	2 1		1		70 111	
		%		80,9	E Z	2,9 3,7	97,1 96,3	33,1 37,5	49,1 41,7	10,9 9,8	0,1 0,3	0,2 0,1		0,1		6,6 10,5	
124	FORNSBACH	ABS	829	600	E Z	23 18	577 582	264 280	185 165	82 84	3 4	2 3				41 46	
		%		74,5	E Z	3,8 3,0	96,2 97,0	45,8 48,1	32,1 28,4	14,2 14,4	0,5 0,7	0,3 0,5				7,1 7,9	

Kenn- ziffer	Stadtkreis/Landkreis Gemeinde	Be- zeich- nung	Wahl- berech- tigte	Wähler	Erststim- men = E		Abgegebene Stimmen		Von den gültigen Stimmen wurden abgegeben für										Eins. Bew.
					Zweitstim- men = Z		ungültige	gültige	CDU	SPD	FDP	ADF	EP	FSU	GPD	NPD			
NDGH LKR. BACKNANG																			
125	FRICKENHOFEN	ABS	645	498	E Z	15 23	463 475	192 230	224 146	51 70	3 4	1					12 25		
		%		74,4	E Z		3,0 4,6	97,0 95,4	39,6 48,4	46,4 30,7	10,6 14,7	0,6 0,8	0,2				2,5 5,3		
126	GAILDORF STADT	ABS	3555	2844	E Z	52 52	2792 2792	1213 1362	1208 1047	281 267	2 3	2 1			1		86 111		
		%		86,6	E Z		1,8 1,8	98,2 98,2	43,4 48,8	43,3 37,5	10,1 9,6	0,1 0,1	0,1 0,0			0,0	3,1 4,0		
127	GRAB	ABS	413	280	E Z	9 9	271 271	82 89	95 80	44 51		2 1					48 49		
		%		71,1	E Z		3,2 3,2	96,8 96,8	30,3 32,8	35,1 29,5	16,2 18,8		0,7 0,4				17,7 18,1		
128	GRUSSASPACH	ABS	1860	1482	E Z	47 42	1435 1440	717 753	528 495	123 108	3 4	3 2		2	2		61 74		
		%		82,4	E Z		3,2 2,8	96,8 97,2	50,0 52,3	36,8 34,4	8,6 7,5	0,2 0,3	0,2 0,1		0,1	0,1	4,3 5,1		
129	GROSSERLACH	ABS	791	570	E Z	23 33	547 537	221 229	188 181	78 64	1 1	1					58 62		
		%		74,3	E Z		4,0 5,8	96,0 94,2	40,4 42,6	34,4 33,7	14,3 11,9	0,2 0,2	0,2				10,6 11,5		
130	GSCHWEND	ABS	1371	1114	E Z	27 26	1087 1088	543 586	343 288	155 155	2 2	1					44 56		
		%		84,5	E Z		2,4 2,3	97,6 97,7	50,0 53,9	31,6 26,5	14,3 14,2	0,2 0,2	0,1				4,0 5,1		
131	HAUSEN AN DER ROT	ABS	341	261	E Z	2 4	259 257	147 156	69 50	30 27		2 1					11 20		
		%		78,1	E Z		0,8 1,5	99,2 98,5	56,8 61,5	26,6 19,5	11,6 10,5	0,8 0,4	0,8 0,4				4,2 7,8		
132	HEININGEN	ABS	275	203	E Z	4 6	199 197	85 85	46 47	44 38							24 27		
		%		74,4	E Z		2,0 3,0	98,0 97,0	42,7 43,1	23,1 23,9	22,1 19,3						12,1 13,7		
133	HEUTENSACH	ABS	325	243	E Z	7 6	236 237	131 133	52 56	28 20	2 1	1					23 26		
		%		77,1	E Z		2,9 2,5	97,1 97,5	55,5 56,1	22,0 23,6	11,9 8,4	0,8 0,4	0,4				9,7 11,0		
134	JUX	ABS	259	191	E Z	10 11	181 180	40 34	106 100	19 25		1	1		1		15 19		
		%		73,3	E Z		5,2 5,8	94,8 94,2	22,1 18,9	58,6 55,6	10,5 13,9	0,6	0,6		0,6		8,3 10,6		
135	KIRCHBERG AN DER MUHR	ABS	1831	1490	E Z	36 33	1454 1457	595 606	546 515	207 201	2 2	3 6		3	3		101 121		
		%		83,1	E Z		2,4 2,2	97,6 97,8	40,9 41,6	37,6 35,3	14,2 13,8	0,1 0,1	0,2 0,4		0,2	0,2	6,9 8,3		
136	KIRCHENKIRNBERG	ABS	589	414	E Z	16 12	398 402	136 145	146 134	75 74		1					41 48		
		%		71,1	E Z		3,9 2,9	96,1 97,1	34,2 36,1	36,7 33,3	18,8 16,4	0,2					10,3 11,9		
137	KLEINASPACH	ABS	848	631	E Z	24 19	607 612	264 297	150 136	124 104	2 3	4 2					63 70		
		%		77,1	E Z		3,8 3,0	96,2 97,0	43,5 48,5	24,7 22,2	20,4 17,0	0,3 0,5	0,7 0,3				10,4 11,4		
138	LAUFEN AM KOCHER	ABS	543	473	E Z	9 12	464 461	98 178	312 161	34 87					2	2	20 31		
		%		89,6	E Z		1,9 2,5	98,1 97,5	21,1 38,6	67,2 34,9	7,3 18,9				0,4	0,4	4,3 6,7		

Kenn- ziffer	Stadtkreis / Landkreis Gemeinde	Be- zeich- nung	Wahl- berech- tigte	Wähler	Erststim- men — E		Abgegebene Stimmen		Von den gültigen Stimmen wurden abgegeben für								Einz. Bew.
					Zweitstim- men — Z	ungültige	gültige	CDU	SPD	FDP	ADF	EP	FSU	GPD	NPD		
NOCH LKR. BACKNANG																	
139	LIPPOLDSWEILER	ABS	807	595	E Z	21 28	574 567	261 269	195 177	80 78	2 1					36 42	
		%		74,8	E Z	3,5 4,7	96,5 95,3	45,5 47,4	34,0 31,2	13,9 13,8	0,3 0,2					6,3 7,4	
140	MAUBACH	ABS	438	349	E Z	11 8	338 341	164 173	103 104	49 39	1 1					20 25	
		%		80,8	E Z	3,2 2,3	96,8 97,7	48,5 50,7	30,5 30,5	14,5 11,4	0,3 0,3					5,9 7,3	
141	MURRHARDT STADT . . .	ABS	7131	5454	E Z	99 107	5355 5347	2008 2177	2284 2181	697 560	16 18	81 57			2	269 352	
		%		81,1	E Z	1,8 2,0	98,2 98,0	37,5 40,7	42,7 40,8	13,0 10,5	0,3 0,3	1,5 1,1			0,0	5,0 6,6	
142	NASSACH	ABS	193	153	E Z	5 9	148 144	75 73	37 30	23 27						13 14	
		%		79,9	E Z	3,3 5,9	96,7 94,1	50,7 50,7	25,0 20,8	15,5 18,8						8,8 9,7	
143	OBERBRUEDEN	ABS	818	572	E Z	34 27	538 545	250 262	172 165	59 51	13 16		1		1	44 49	
		%		72,5	E Z	5,9 4,7	94,1 95,3	46,5 48,1	32,0 30,3	11,0 9,4	2,4 2,9		0,2		0,2	8,2 9,0	
144	OBERROT	ABS	1178	856	E Z	36 28	820 828	311 319	264 233	109 110	1 3					135 163	
		%		73,9	E Z	4,2 3,3	95,8 96,7	37,9 38,5	32,2 28,1	13,3 13,3	0,1 0,4					16,5 19,7	
145	OBERWEISSACH	ABS	462	363	E Z	12 17	351 346	135 144	134 123	51 44	1 1	2 1				28 33	
		%		79,8	E Z	3,3 4,7	96,7 95,3	38,5 41,6	38,2 35,5	14,5 12,7	0,3 0,3	0,6 0,3				8,0 9,5	
146	OPPENWEILER	ABS	2155	1594	E Z	50 44	1544 1550	652 686	596 579	211 176	3 2	1 2		1		81 104	
		%		79,2	E Z	3,1 2,8	96,9 97,2	42,2 44,3	38,6 37,4	13,7 11,4	0,2 0,1	0,1 0,1		0,1	0,1	5,2 6,7	
147	OTTENDORF	ABS	614	489	E Z	21 21	468 468	207 255	173 117	50 46						38 50	
		%		80,8	E Z	4,3 4,3	95,7 95,7	44,2 54,5	37,0 25,0	10,7 9,8						8,1 10,7	
148	RIELINGSHAUSEN	ABS	938	714	E Z	29 16	685 698	314 334	263 263	79 63	1 2	2 4		1	2	26 29	
		%		78,1	E Z	4,1 2,2	95,9 97,8	45,8 47,9	38,4 37,7	11,5 9,0	0,1 0,3	0,3 0,6		0,1	0,3	3,8 4,2	
149	RIETENAU	ABS	504	378	E Z	5 9	373 369	172 179	119 112	50 39	1 1	1 1		2		30 35	
		%		76,2	E Z	1,3 2,4	98,7 97,6	46,1 48,5	31,9 30,4	13,4 10,6	0,3 0,3	0,3 0,3		0,5		8,0 9,5	
150	SECHSELBERG	ABS	552	363	E Z	15 12	348 351	159 173	109 102	62 54	1 2					17 20	
		%		68,8	E Z	4,1 3,3	95,9 96,7	45,7 49,3	31,3 29,1	17,8 15,4	0,3 0,6					4,9 5,7	
151	SPIEGELBERG	ABS	650	497	E Z	19 16	478 481	180 196	201 187	60 55	2 2	2 2				33 39	
		%		78,2	E Z	3,8 3,2	96,2 96,8	37,7 40,7	42,1 38,9	12,6 11,4	0,4 0,4	0,4 0,4				6,9 8,1	
152	STRUEMPFBACH	ABS	352	265	E Z	8 10	277 275	125 126	93 80	39 38	2 2	1				17 28	
		%		84,3	E Z	2,8 3,5	97,2 96,5	45,1 45,8	33,6 29,1	14,1 13,8	0,7 0,7	0,4			0,4	6,1 10,2	

Kenn- ziffer	Stadtkreis / Landkreis Gemeinde	Be- zeich- nung	Wahl- berech- tigte	Wähler	Erststim- men = E	Abgegebene Stimmen		Von den gültigen Stimmen wurden abgegeben für									Einz. Bew.
					Zweitstim- men = Z	ungültige	gültige	CDU	SPD	FDP	ADF	EP	FSU	GPD	NPD		
NOCH LKR. BACKNANG																	
153	SULZBACH AM KOCHER .	ABS	944	733	E Z	29 30	704 703	180 252	404 255	71 123	2 2					47 69	
		%		79,5	E Z	4,0 4,1	96,0 95,9	25,6 35,8	57,4 36,3	10,1 17,5	0,3 0,3		0,3			6,7 9,8	
154	SULZBACH AN DER MURR	AdS	2909	2122	E Z	82 91	2040 2031	933 966	669 627	300 260	3 3	12 10			1	123 144	
		%		75,7	E Z	3,9 4,3	96,1 95,7	45,7 48,5	32,8 30,9	14,7 12,8	0,1 0,1	0,6 0,5		0,0		6,0 7,1	
155	UNTERBRUEDEN	ABS	594	448	E Z	24 16	424 432	217 224	117 123	58 46	1 4	1 4				30 35	
		%		77,4	E Z	5,4 3,6	94,6 96,4	51,2 51,9	27,6 28,5	13,7 10,6	0,2 0,9	0,2 0,9				7,1 8,1	
156	UNTERROT	ABS	1329	1024	E Z	35 32	989 992	353 433	481 387	108 113	1 2	2 2			1	44 58	
		%		79,8	E Z	3,4 3,1	96,6 96,9	35,7 43,6	48,6 39,0	10,9 11,4	0,1 0,1	0,2 0,2		0,1		4,4 5,8	
157	UNTERWEISSACH	ABS	1446	1085	E Z	30 43	1055 1042	493 489	396 382	121 101	3 2	2 2				40 66	
		%		77,6	E Z	2,8 4,0	97,2 96,0	46,7 46,9	37,5 36,7	11,5 9,7	0,3 0,2	0,2 0,2				3,8 6,3	
158	WALDREMS	ABS	510	409	E Z	9 4	400 405	172 168	164 164	37 35	1 1	1 1				25 37	
		%		82,1	E Z	2,2 1,0	97,8 99,0	43,0 41,5	41,0 40,5	9,3 8,6	0,3 0,2	0,3 0,2				6,3 9,1	
159	WEILER ZUM STEIN . . .	ABS	1126	828	E Z	20 21	808 807	335 342	348 349	87 73	1 1					37 42	
		%		77,1	E Z	2,4 2,5	97,6 97,5	41,5 42,4	43,1 43,2	10,8 9,0	0,1 0,1					4,6 5,2	
I N S G E S A M T		ABS	67084	52140	E Z	1484 1449	50656 50691	21339 22552	20213 18844	6105 5511	167 185	174 139		36	19	2658 3405	
		%		81,4	E Z	2,8 2,8	97,2 97,2	42,1 44,5	39,9 37,2	12,1 10,9	0,3 0,4	0,3 0,3		0,1	0,0	5,2 6,7	
133 LKR. BOEBLINGEN																	
112	AIDLINGEN	ABS	2375	1731	E Z	83 47	1648 1684	899 921	595 593	106 121	3 2		1			45 46	
		%		84,5	E Z	4,8 2,7	95,2 97,3	54,6 54,7	36,1 35,2	6,4 7,2	0,2 0,1		0,1			2,7 2,7	
113	ALTDORF	ABS	1100	904	E Z	39 21	865 883	474 474	310 299	62 81		2				19 27	
		%		84,7	E Z	4,3 2,3	95,7 97,7	54,8 53,7	35,8 33,9	7,2 9,2		0,2				2,2 3,1	
114	BOEBLINGEN STADT . . .	ABS	21420	17353	E Z	385 226	16968 17127	7143 7193	7798 7770	1319 1348	80 59		21		5	628 728	
		%		87,4	E Z	2,2 1,3	97,8 98,7	42,1 42,0	46,0 45,4	7,8 7,9	0,5 0,3		0,1		0,0	3,7 4,3	
115	BONDORF	AdS	1583	1285	E Z	65 40	1220 1245	746 737	375 369	54 75	3 2		3			42 59	
		%		84,0	E Z	5,1 3,1	94,9 96,9	61,1 59,2	30,7 29,6	4,4 6,0	0,2 0,2		0,2			3,4 4,7	
116	BREITENSTEIN	ABS	409	351	E Z	7 10	344 341	214 206	107 99	13 23	1 3					9 10	
		%		88,6	E Z	2,0 2,8	98,0 97,2	62,2 60,4	31,1 29,0	3,8 6,7	0,3 0,9		0,9			2,6 2,9	

Kenn- ziffer	Stadtkreis / Landkreis Gemeinde	Be- zeich- nung	Wahl- berech- tigte	Wähler	Erststim- men = E		Abgegebene Stimmen		Von den gültigen Stimmen wurden abgegeben für									Einz. Bew.
					Zweitstim- men = Z	ungültige	gültige	CDU	SPD	FDP	ADF	EP	FSU	GPD	NPD			
NOCH LKR. BOEBLINGEN																		
117	DAETZINGEN	ABS	781	649	E	45	604	375	209	6	2						12	
		Z			8	641	389	221	14	2	1				14			
		%		86,6	E	6,9	93,1	62,1	34,6	1,0	0,3					2,0		
					Z	1,2	98,8	60,7	34,5	2,2	0,3	0,2				2,2		
118	DAGERSHEIM	ABS	1921	1605	E	87	1518	717	693	74	5						29	
		Z			36	1569	753	677	91	3	3	1			41			
		%		88,5	E	5,4	94,6	47,2	45,7	4,9	0,3					1,9		
					Z	2,2	97,8	48,0	43,1	5,8	0,2	0,2	0,1			2,6		
119	DARMSHEIM	ABS	1543	1280	E	84	1196	650	452	52	5						37	
		Z			26	1254	691	446	70	5				42				
		%		86,4	E	6,6	93,4	54,3	37,8	4,3	0,4					3,1		
					Z	2,0	98,0	55,1	35,6	5,6	0,4					3,3		
120	DEUFRINGEN	ABS	645	542	E	25	517	308	174	26	1						8	
		Z			12	530	304	175	36		3		1		11			
		%		87,4	E	4,6	95,4	59,6	33,7	5,0	0,2					1,5		
					Z	2,2	97,8	57,4	33,0	6,8		0,6		0,2		2,1		
121	DOEFFINGEN	ABS	1826	1491	E	78	1413	651	628	74	9						51	
		Z			15	1476	653	628	109	8	4		1		73			
		%		88,4	E	5,2	94,8	46,1	44,4	5,2	0,6					3,6		
					Z	1,0	99,0	44,2	42,5	7,4	0,5	0,3		0,1		4,9		
122	EHNINGEN	ABS	3423	2865	E	146	2719	1424	986	163	6						140	
		Z			94	2771	1438	1017	172	1	4		1		138			
		%		87,5	E	5,1	94,9	52,4	36,3	6,0	0,2					5,1		
					Z	3,3	96,7	51,9	36,7	6,2	0,0	0,1		0,0		5,0		
123	GAERTRINGEN	ABS	3163	2596	E	87	2509	1354	928	128	10						89	
		Z			49	2547	1350	944	128	6	4	1		114				
		%		85,6	E	3,4	96,6	54,0	37,0	5,1	0,4					3,5		
					Z	1,9	98,1	53,0	37,1	5,0	0,2	0,2	0,0			4,5		
124	GUELTSFEIN	ABS	1145	952	E	69	883	600	211	43	1						28	
		Z			28	924	604	212	60	1	2			45				
		%		85,0	E	7,2	92,8	68,0	23,9	4,9	0,1					3,2		
					Z	2,9	97,1	65,4	22,9	6,5	0,1	0,2				4,9		
125	HASLACH	ABS	391	319	E	16	303	185	81	27							10	
		Z			5	314	179	82	33		2	2	1		15			
		%		84,8	E	5,0	95,0	61,1	26,7	8,9						3,3		
					Z	1,6	98,4	57,0	26,1	10,5		0,6	0,6	0,3		4,8		
126	HERRENBERG STADT . .	ABS	7336	6275	E	183	6092	3293	2208	384	19						188	
		Z			102	6173	3226	2187	484	13	7	3	5		248			
		%		89,5	E	2,9	97,1	54,1	36,2	6,3	0,3					3,1		
					Z	1,6	98,4	52,3	35,4	7,8	0,2	0,1	0,0	0,1		4,0		
127	HILDRIZHAUSEN . . .	ABS	1218	998	E	42	956	552	296	58	3						47	
		Z			14	984	567	296	64	4				53				
		%		85,7	E	4,2	95,8	57,7	31,0	6,1	0,3					4,9		
					Z	1,4	98,6	57,6	30,1	6,5	0,4					5,4		
128	HOLZGERLINGEN . . .	ABS	4163	3353	E	129	3224	1602	1306	222	11						83	
		Z			60	3293	1629	1305	224	13	5	4			113			
		%		83,9	E	3,8	96,2	49,7	40,5	6,9	0,3					2,6		
					Z	1,8	98,2	49,5	39,6	6,8	0,4	0,2	0,1			3,4		
129	KAYH	ABS	619	515	E	32	483	327	120	20							16	
		Z			22	493	334	117	21				3		18			
		%		85,5	E	6,2	93,8	67,7	24,8	4,1						3,3		
					Z	4,3	95,7	67,7	23,7	4,3				0,6		3,7		
130	KUPPINGEN	ABS	1138	938	E	49	889	601	213	45	1						29	
		Z			32	906	607	212	47	1				39				
		%		84,4	E	5,2	94,8	67,6	24,0	5,1	0,1					3,3		
					Z	3,4	96,6	67,0	23,4	5,2	0,1					4,3		

Kenn- ziffer	Stadtkreis / Landkreis Gemeinde	Be- zeich- nung	Wahl- berech- tigte	Wähler	Erststim- men = E		Abgegebene Stimmen		Von den gültigen Stimmen wurden abgegeben für									Einz. Bew.
					Zweitstim- men = Z	ungültige	gültige	CDU	SPD	FDP	ADF	EP	FSU	GPD	NPD			
NOCH LKR. BOEBLINGEN																		
131	LEINFELDEN STADT . . .	ABS	7450	6196	E	88	6108	2515	2906	502	26					159		
		Z	49	6147	2472	2855	607	19	9	1	3	181						
		%		90,6	E	1,4	98,6	41,2	47,6	8,2	0,4					2,6		
					Z	0,8	99,2	40,2	46,4	9,9	0,3	0,1	0,0	0,0		2,9		
132	MAGSTADT	ABS	3986	3117	E	123	2994	1461	1267	171	24					71		
		Z	64	3053	1476	1264	201	25	4		83							
		%		82,7	E	3,9	96,1	48,8	42,3	5,7	0,8					2,4		
					Z	2,1	97,9	48,3	41,4	6,6	0,8	0,1				2,7		
133	MAICHINGEN	ABS	4111	3410	E	128	3282	1664	1307	188	15					108		
		Z	66	3344	1646	1286	243	15	5	1	148							
		%		87,9	E	3,8	96,2	50,7	39,8	5,7	0,5					3,3		
					Z	1,9	98,1	49,2	38,5	7,3	0,4	0,1	0,0			4,4		
134	MOENCHBERG	ABS	413	354	E	18	336	226	101	9						1		
		Z	11	343	235	96	11											
		%		86,6	E	5,1	94,9	67,3	30,1	2,7								
					Z	3,1	96,9	68,5	28,0	3,2						0,3		
135	MOETZINGEN	ABS	1132	894	E	62	832	536	221	45	3					27		
		Z	22	872	556	228	54	1	1	32								
		%		80,8	E	6,9	93,1	64,4	26,6	5,4	0,4					3,2		
					Z	2,5	97,5	63,8	26,1	6,2	0,1	0,1				3,7		
136	MÜSBERG	ABS	2395	2016	E	45	1971	823	895	141	19					93		
		Z	18	1998	808	884	184	12	1	109								
		%		91,5	E	2,2	97,8	41,8	45,4	7,2	1,0					4,7		
					Z	0,9	99,1	40,4	44,2	9,2	0,6	0,1				5,5		
137	NEBRINGEN	ABS	799	651	E	37	614	403	166	19	1					25		
		Z	20	631	382	174	36					38						
		%		83,8	E	5,7	94,3	65,6	27,0	3,1	0,2					4,1		
					Z	3,1	96,9	60,5	27,6	5,7				0,2		6,0		
138	NEUWEILER	ABS	293	253	E	10	243	141	66	30	1					5		
		Z	4	249	143	78	24					4						
		%		90,4	E	4,0	96,0	58,0	27,2	12,3	0,4					2,1		
					Z	1,6	98,4	57,4	31,3	9,6						1,6		
139	NUFRINGEN	ABS	1714	1389	E	54	1335	704	544	41	2					44		
		Z	38	1351	701	555	46	1	1	47								
		%		83,7	E	3,9	96,1	52,7	40,7	3,1	0,1					3,3		
					Z	2,7	97,3	51,9	41,1	3,4	0,1	0,1				3,5		
140	OBERJESINGEN	ABS	804	626	E	35	591	379	173	21	2					16		
		Z	20	606	375	183	26	2				20						
		%		78,6	E	5,6	94,4	64,1	29,3	3,6	0,3					2,7		
					Z	3,2	96,8	61,9	30,2	4,3	0,3					3,3		
141	OBERJETTINGEN	ABS	884	765	E	32	733	483	193	32						25		
		Z	16	749	482	186	43					38						
		%		89,1	E	4,2	95,8	65,9	26,3	4,4						3,4		
					Z	2,1	97,9	64,4	24,8	5,7						5,1		
142	OESCHELBRONN	ABS	1009	874	E	57	817	486	236	35	4					56		
		Z	38	836	488	234	42	4	1	67								
		%		88,0	E	6,5	93,5	59,5	28,9	4,3	0,5					6,9		
					Z	4,3	95,7	58,4	28,0	5,0	0,5	0,1				8,0		
143	ROMKAU	ABS	493	420	E	34	386	240	102	33						11		
		Z	9	411	254	113	28					16						
		%		87,5	E	8,1	91,9	62,2	26,4	8,5						2,8		
					Z	2,1	97,9	61,8	27,5	6,8						3,9		
144	SCHOENAICH	ABS	4813	3898	E	172	3726	1889	1522	213	7					95		
		Z	91	3807	1907	1544	226	7	4	1	2	116						
		%		84,9	E	4,4	95,6	50,7	40,8	5,7	0,2					2,5		
					Z	2,3	97,7	50,1	40,6	5,9	0,2	0,1	0,0	0,1		3,0		

Kenn- ziffer	Stadtkreis/Landkreis Gemeinde	Be- zeich- nung	Wahl- berech- tigte	Wähler	Erststim- men = E		Abgegebene Stimmen		Von den gültigen Stimmen wurden abgegeben für									Einz. Bew.
					Zweitstim- men = Z	ungültige	gültige	CDU	SPD	FDP	ADF	EP	FSU	GPD	NPD			
NOCH LKR. BOEBLINGEN																		
145	SINDELFINGEN STADT .	ABS	23440	18762	E	474	18288	7514	9328	892	56						498	
		Z			187	18575	7413	9206	1205	65	39	16	6		625			
		%				87,2	E	2,5	97,5	41,1	51,0	4,9	0,3	0,2	0,1	0,0	2,7	
					Z	1,0	99,0	39,9	49,6	6,5	0,3						3,4	
146	STEINENBRONN	ABS	2385	1984	E	75	1909	996	732	105	7						69	
		Z			24	1960	1004	734	129	7	4				82			
		%				88,2	E	3,8	96,2	52,2	38,3	5,5	0,4	0,2			3,6	
					Z	1,2	98,8	51,2	37,4	6,6	0,4						4,2	
147	TAILFINGEN	ABS	518	413	E	31	382	241	97	22	2						20	
		Z			19	394	242	94	31	2	3				22			
		%				80,9	E	7,5	92,5	63,1	25,4	5,8	0,5	0,8			5,2	
					Z	4,6	95,4	61,4	23,9	7,9	0,5						5,6	
148	UNTERJETTINGEN . . .	ABS	1232	1038	E	52	986	661	221	50	2						52	
		Z			30	1008	660	227	49	1		1			70			
		%				88,0	E	5,0	95,0	67,0	22,4	5,1	0,2				5,3	
					Z	2,9	97,1	65,5	22,5	4,9	0,1	0,1					6,9	
149	WALDENBUCH STADT . .	ABS	3115	2530	E	66	2464	1317	942	122	12		1	1			71	
		Z			35	2495	1290	950	165	9					79			
		%				85,7	E	2,6	97,4	53,4	38,2	5,0	0,5	0,0	0,0		2,9	
					Z	1,4	98,6	51,7	38,1	6,6	0,4						3,2	
150	WEIL IM SCHÖNBUCH .	ABS	3292	2723	E	151	2572	1548	790	112	12						110	
		Z			71	2652	1613	788	116	11	1	3			120			
		%				85,6	E	5,5	94,5	60,2	30,7	4,4	0,5	0,0	0,1		4,3	
					Z	2,6	97,4	60,8	29,7	4,4	0,4						4,5	
I N S G E S A M T		ABS	120477	98315	E	3395	94920	46342	39499	5659	355						3065	
		Z			1679	96636	46402	39328	6667	303	137	40	27		3732			
		%				86,9	E	3,5	96,5	48,8	41,6	6,0	0,4	0,1	0,0	0,0	3,2	
					Z	1,7	98,3	48,0	40,7	6,9	0,3	0,1	0,0	0,0			3,9	
134 LKR. CRAILSHEIM																		
111	AMLISHAGEN	ABS	202	154	E	6	148	78	35	24	5						6	
		Z			7	147	76	33	25	6					7			
		%				78,1	E	3,9	96,1	52,7	23,6	16,2	3,4				4,1	
					Z	4,5	95,5	51,7	22,4	17,0	4,1						4,8	
112	BAECHLINGEN	ABS	261	187	E	6	181	60	46	63	2						10	
		Z			15	172	58	35	60	1					18			
		%				73,0	E	3,2	96,8	33,1	25,4	34,8	1,1				5,5	
					Z	8,0	92,0	33,7	20,3	34,9	0,6						10,5	
113	BARTENSTEIN STADT .	ABS	386	274	E	14	260	152	70	20	1						17	
		Z			9	265	154	63	28						20			
		%				75,9	E	5,1	94,9	58,5	26,9	7,7	0,4				6,5	
					Z	3,3	96,7	58,1	23,8	10,6							7,5	
114	BEIMBACH	ABS	269	174	E	2	172	104	19	39	1						9	
		Z			8	166	104	16	37						9			
		%				65,2	E	1,1	98,9	60,5	11,0	22,7	0,6				5,2	
					Z	4,6	95,4	62,7	9,6	22,3							5,4	
115	BILLINGSBACH	ABS	441	316	E	5	311	179	26	70							36	
		Z			7	309	172	22	75						40			
		%				72,0	E	1,6	98,4	57,6	8,4	22,5					11,6	
					Z	2,2	97,8	55,7	7,1	24,3							12,9	
116	BLAUFELDEN	ABS	1433	1114	E	37	1077	581	252	158	5						81	
		Z			49	1065	561	242	158	4	3	1			96			
		%				80,9	E	3,3	96,7	53,9	23,4	14,7	0,5				7,5	
					Z	4,4	95,6	52,7	22,7	14,8	0,4	0,3	0,1				9,0	

Kenn- ziffer	Stadtkreis / Landkreis Gemeinde	Be- zeich- nung	Wahl- berech- tigte	Wähler	Erststim- men ~ E		Abgegebene Stimmen		Von den gültigen Stimmen wurden abgegeben für									
					Zweitstim- men ~ Z	ungültige	gültige	CDU	SPD	FDP	ADF	EP	FSU	GPD	NPD	Einz. Bew.		
NOCH LKR. CRAILSHEIM																		
117	BREITHEIM	ABS	582	393	E Z	4 8	389 385	240 242	35 33	95 84	2 2			2			17 22	
	%			70,4	E Z	1,0 2,0	99,0 98,0	61,7 62,9	9,0 8,6	24,4 21,8	0,5 0,5			0,5			4,4 5,7	
118	CRAILSHEIM STADT . .	ABS	10970	8517	E Z	173 217	8344 8300	4033 3876	3313 3192	628 787	29 21	12		1	3		341 408	
	%			81,8	E Z	2,0 2,5	98,0 97,5	48,3 46,7	39,7 38,5	7,5 9,5	0,3 0,3	0,1		0,0	0,0		4,1 4,9	
119	DUENSACH	ABS	381	269	E Z	7 7	262 262	155 155	54 53	30 31	1						22 23	
	%			71,5	E Z	2,6 2,6	97,4 97,4	59,2 59,2	20,6 20,2	11,5 11,8	0,4						8,4 8,8	
120	ELLRICHSCHAUEN . . .	ABS	652	454	E Z	20 15	434 439	261 265	88 91	63 54							22 29	
	%			70,6	E Z	4,4 3,3	95,6 96,7	60,1 60,4	20,3 20,7	14,5 12,3							5,1 6,6	
121	ETTENHAUSEN	ABS	195	116	E Z	4 2	112 114	50 47	23 22	21 23							18 22	
	%			60,4	E Z	3,4 1,7	96,6 98,3	44,6 41,2	20,5 19,3	18,8 20,2							16,1 19,3	
122	GAGGSTAT	ABS	384	281	E Z	11 15	270 266	145 137	43 45	66 70							16 14	
	%			74,1	E Z	3,9 5,3	96,1 94,7	53,7 51,5	15,9 16,9	24,4 26,3							5,9 5,3	
123	GAMMESFELD	ABS	347	269	E Z	7 10	262 259	182 188	26 23	35 28		1					19 19	
	%			81,3	E Z	2,6 3,7	97,4 96,3	69,5 72,6	9,9 8,9	13,4 10,8		0,4					7,3 7,3	
124	GERABRONN STADT . .	ABS	1612	1282	E Z	52 63	1230 1219	519 503	480 466	196 202	2 4						33 44	
	%			84,8	E Z	4,1 4,9	95,9 95,1	42,2 41,3	39,0 38,2	15,9 16,6	0,2 0,3						2,7 3,6	
125	GOLDBACH	ABS	342	263	E Z	4 14	259 249	122 111	95 89	19 27		1					23 20	
	%			77,6	E Z	1,5 5,3	98,5 94,7	47,1 44,6	36,7 35,7	7,3 10,8		0,4				1	8,9 8,0	
126	GROENINGEN	ABS	713	532	E Z	14 15	518 517	278 269	82 78	132 136							26 34	
	%			75,4	E Z	2,6 2,8	97,4 97,2	53,7 52,0	15,8 15,1	25,5 26,3							5,0 6,6	
127	GRUENDELHARDT . . .	ABS	867	582	E Z	15 28	567 554	240 234	134 120	133 132	4 2						56 65	
	%			68,1	E Z	2,6 4,8	97,4 95,2	42,3 42,2	23,6 21,7	23,5 23,8	0,7 0,4				0,2		9,9 11,7	
128	HAUSEN AM BACH . . .	ABS	271	199	E Z	3 3	196 196	136 137	21 22	17 15							22 22	
	%			74,0	E Z	1,5 1,5	98,5 98,5	69,4 69,9	10,7 11,2	8,7 7,7							11,2 11,2	
129	HENGSTFELD	ABS	446	352	E Z	10 17	342 335	186 170	58 54	37 44			1				61 66	
	%			80,2	E Z	2,8 4,8	97,2 95,2	54,4 50,7	17,0 16,1	10,8 13,1		0,3					17,8 19,7	
130	HERRENTIERBACH . . .	ABS	244	190	E Z	4 4	186 186	100 93	15 15	48 56	1						22 22	
	%			67,3	E Z	2,1 2,1	97,9 97,9	53,8 50,0	8,1 8,1	25,8 30,1	0,5						11,8 11,8	

Kenn- ziffer	Stadtkreis / Landkreis Gemeinde	Be- zeich- nung	Wahl- berech- tigte	Wähler	Erststim- men = E	Abgegebene Stimmen		Von den gültigen Stimmen wurden abgegeben für									Eins. Bew.
					Zweitstim- men = Z	ungültige	gültige	CDU	SPD	FDP	ADF	EP	FSU	GPD	NPD		
NOCH LKR. CRAILSHEIM																	
131	HONHARDT	ABS	1088	799	E	26	773	412	150	152	4					55	
				Z	47	752	393	127	160	1	1	2	2		66		
		%		75,0	E	3,3	96,7	53,3	19,4	19,7	0,5					7,1	
					Z	5,9	94,1	52,3	16,9	21,3	0,1	0,1	0,3	0,3		8,8	
132	HORNBERG	ABS	110	91	E		91	51	22	13						5	
				Z		91	50	23	12						6		
		%		84,3	E		100,0	56,0	24,2	14,3					5,5		
					Z		100,0	54,9	25,3	13,2						6,6	
133	JAGSTHEIM	ABS	918	754	E	25	729	379	200	76	6					68	
				Z	24	730	364	200	79	5					82		
		%		84,1	E	3,3	96,7	52,0	27,4	10,4	0,8					9,3	
					Z	3,2	96,8	49,9	27,4	10,8	0,7					11,2	
134	KIRCHBERG JAGST ST .	ABS	1008	734	E	26	708	345	233	89	4					37	
				Z	37	697	335	228	85	3	1				45		
		%		78,6	E	3,5	96,5	48,7	32,9	12,6	0,6					5,2	
					Z	5,0	95,0	48,1	32,7	12,2	0,4	0,1				6,5	
135	LANGENBURG STADT . .	ABS	1140	872	E	24	848	364	252	164	8					60	
				Z	19	853	369	245	160	6	1	1	1		70		
		%		81,3	E	2,8	97,2	42,9	29,7	19,3	0,9					7,1	
					Z	2,2	97,8	43,3	28,7	18,8	0,7	0,1	0,1	0,1		8,2	
136	LAUTENBACH	ABS	539	400	E	19	381	161	94	106	1					19	
				Z	21	379	170	89	93	1					26		
		%		74,9	E	4,8	95,3	42,3	24,7	27,8	0,3					5,0	
					Z	5,3	94,8	44,9	23,5	24,5	0,3					6,9	
137	LENDSTIEDEL	ABS	616	458	E	5	453	276	78	72	1					26	
				Z	19	439	259	68	84						28		
		%		75,5	E	1,1	98,9	60,9	17,2	15,9	0,2					5,7	
					Z	4,1	95,9	59,0	15,5	19,1						6,4	
138	LEUKERSHAUSEN	ABS	364	242	E	10	232	147	40	20	1					24	
				Z	9	233	143	39	20	1					30		
		%		68,2	E	4,1	95,9	63,4	17,2	8,6	0,4					10,3	
					Z	3,7	96,3	61,4	16,7	8,6	0,4					12,9	
139	LEUZENDORF	ABS	356	257	E	3	254	146	31	51	2					24	
				Z	8	249	139	27	57	2					24		
		%		72,8	E	1,2	98,8	57,5	12,2	20,1	0,8					9,4	
					Z	3,1	96,9	55,8	10,8	22,9	0,8					9,6	
140	MARIAEKAPPEL	ABS	353	235	E	6	229	146	33	31	2					17	
				Z	14	221	132	34	32	2		2			19		
		%		68,3	E	2,6	97,4	63,8	14,4	13,5	0,9					7,4	
					Z	6,0	94,0	59,7	15,4	14,5	0,9		0,9			8,6	
141	MARKTLUSTENAU	ABS	652	449	E	13	436	295	67	61						13	
				Z	19	430	282	60	71		1		1		15		
		%		70,8	E	2,9	97,1	67,7	15,4	14,0						3,0	
					Z	4,2	95,8	65,6	14,0	16,5		0,2		0,2		3,5	
142	MATZENBACH	ABS	607	500	E	9	491	346	76	56	2					11	
				Z	23	477	332	75	54	1					15		
		%		84,9	E	1,8	98,2	70,5	15,5	11,4	0,4					2,2	
					Z	4,6	95,4	69,6	15,7	11,3	0,2					3,1	
143	MICHELBAH A D HEIDE	ABS	335	248	E	3	245	117	47	61	1					19	
				Z	11	237	107	46	66						18		
		%		75,4	E	1,2	98,8	47,8	19,2	24,9	0,4					7,8	
					Z	4,4	95,6	45,1	19,4	27,8						7,6	
144	MICHELBAH A D LULCKE	ABS	346	257	E	5	252	178	48	19						7	
				Z	10	247	178	40	16						13		
		%		76,9	E	1,9	98,1	70,6	19,0	7,5						2,8	
					Z	3,9	96,1	72,1	16,2	6,5						5,3	

Kenn- ziffer	Stadtkreis / Landkreis Gemeinde	Be- zeich- nung	Wahl- berech- tigte	Wähler	Erststim- men — E		Abgegebene Stimmen		Von den gültigen Stimmen wurden abgegeben für									Einz. Bew.
					Zweitstim- men — Z	ungültige	gültige	CDU	SPD	FDP	ADF	EP	FSU	GPD	NPD			
NOCH LKR. CRAILSHEIM																		
145	OBERSPELTACH	ABS	310	252	E Z	9 14	243 238	160 150	21 20	42 42						20 26		
		%		82,4	E Z	3,6 5,6	96,4 94,4	65,8 63,0	8,6 8,4	17,3 17,6						8,2 10,9		
146	ONOLZHEIM	ABS	826	591	E Z	25 28	566 563	348 339	143 139	49 50	1 1					25 34		
		%		73,7	E Z	4,2 4,7	95,8 95,3	61,5 60,2	25,3 24,7	8,7 8,9	0,2 0,2					4,4 6,0		
147	RECHENBERG	ABS	236	179	E Z	3 6	176 173	106 101	33 30	29 32	1 1					7 9		
		%		81,4	E Z	1,7 3,4	98,3 96,6	60,2 58,4	18,8 17,3	16,5 18,5	0,6 0,6					4,0 5,2		
148	REUBACH	ABS	281	216	E Z	6 7	210 209	149 147	32 33	21 19						8 10		
		%		78,0	E Z	2,8 3,2	97,2 96,8	71,0 70,3	15,2 15,8	10,0 9,1						3,8 4,8		
149	RIEDBACH	ABS	249	187	E Z	2 6	185 181	75 71	33 26	51 48						26 36		
		%		77,3	E Z	1,1 3,2	98,9 96,8	40,5 39,2	17,8 14,4	27,6 26,5						14,1 19,9		
150	ROSSFELD	ABS	551	428	E Z	11 16	417 412	202 205	127 120	59 52	2 2		2			27 31		
		%		79,4	E Z	2,6 3,7	97,4 96,3	48,4 49,8	30,5 29,1	14,1 12,6	0,5 0,5		0,5			6,5 7,5		
151	ROT AM SEE	ABS	1217	945	E Z	31 48	914 897	568 544	199 194	97 93	2		2			48 64		
		%		80,3	E Z	3,3 5,1	96,7 94,9	62,1 60,6	21,8 21,6	10,6 10,4	0,2		0,2			5,3 7,1		
152	RUPPERTSHOFEN	ABS	245	196	E Z	2 15	194 181	98 98	25 21	46 43	1				1	24 18		
		%		80,3	E Z	1,0 7,7	99,0 92,3	50,5 54,1	12,9 11,6	23,7 23,8	0,5				0,6	12,4 9,9		
153	SATTELDORF	ABS	1052	767	E Z	39 31	728 736	355 348	214 211	60 65	1				1	99 110		
		%		74,0	E Z	5,1 4,0	94,9 96,0	48,8 47,3	29,4 28,7	8,2 8,8	0,1				0,1	13,6 14,9		
154	SCHMALFELDEN	ABS	303	211	E Z	6 8	205 203	131 136	28 22	28 26	1					17 19		
		%		70,3	E Z	2,8 3,8	97,2 96,2	63,9 67,0	13,7 10,8	13,7 12,8	0,5					8,3 9,4		
155	SCHROZBERG	ABS	1956	1522	E Z	58 47	1464 1475	678 671	406 403	173 172	5 6			1	1	202 221		
		%		82,0	E Z	3,8 3,1	96,2 96,9	46,3 45,5	27,7 27,3	11,8 11,7	0,3 0,4			0,1	0,1	13,8 15,0		
156	SIMPRECHTSHAUSEN	ABS	179	161	E Z	1 4	160 157	157 154	3 3									
		%		91,0	E Z	0,6 2,5	99,4 97,5	98,1 98,1	1,9 1,9									
157	SPIELBACH	ABS	427	326	E Z	6 8	320 318	189 194	23 16	45 43	1 1					62 64		
		%		76,7	E Z	1,8 2,5	98,2 97,5	59,1 61,0	7,2 5,0	14,1 13,5	0,3 0,3					19,4 20,1		
158	STIMPFACH	ABS	865	751	E Z	24 38	727 713	557 536	130 132	23 25			3		1	17 16		
		%		90,5	E Z	3,2 5,1	96,8 94,9	76,6 75,2	17,9 18,5	3,2 3,5		0,4			0,1	2,3 2,2		

Kenn- ziffer	Stadtkreis / Landkreis Gemeinde	Be- zeich- nung	Wahl- berech- tigte	Wähler	Erststim- men — E	Abgegebene Stimmen		Von den gültigen Stimmen wurden abgegeben für									Einz. Bew.
					Zweitstim- men — Z	ungültige	gültige	CDU	SPD	FDP	ADF	EP	FSU	GPD	NPD		
NOCH LKR. CRAILSHEIM																	
159	TIEFENBACH	ABS	575	472	E	6	466	253	124	59	1						29
		Z			16	456	256	118	53	1					28		
		%			E	1,3	98,7	54,3	26,6	12,7	0,2					6,2	
					Z	3,4	96,6	56,1	25,9	11,6	0,2						6,1
160	TRIENSBACH	ABS	315	225	E	3	222	130	34	51							7
		Z			7	218	116	31	57						14		
		%			E	1,3	98,7	58,6	15,3	23,0						3,2	
					Z	3,1	96,9	53,2	14,2	26,1						6,4	
161	UNTERDEUFSTETTEN . .	ABS	822	615	E	24	591	421	104	21	3						42
		Z			28	587	424	102	19	2					40		
		%			E	3,9	96,1	71,2	17,6	3,6	0,5					7,1	
					Z	4,6	95,4	72,2	17,4	3,2	0,3					6,8	
162	WALDTANN	ABS	566	396	E	15	381	208	81	65			1				27
		Z			13	383	219	72	61						30		
		%			E	3,8	96,2	54,6	21,3	17,1						7,1	
					Z	3,3	96,7	57,2	18,8	15,9		0,3				7,8	
163	WALLHAUSEN	ABS	604	460	E	14	446	271	105	46	3						21
		Z			18	442	249	97	58	3		1			34		
		%			E	3,0	97,0	60,8	23,5	10,3	0,7					4,7	
					Z	3,9	96,1	56,3	21,9	13,1	0,7		0,2			7,7	
164	WEIPERTSHOFEN . . .	ABS	317	250	E	15	235	118	23	66	2						26
		Z			14	236	119	22	65	2					28		
		%			E	6,0	94,0	50,2	9,8	28,1	0,9					11,1	
					Z	5,6	94,4	50,4	9,3	27,5	0,8					11,9	
165	WESTGARTSHAUSEN . .	ABS	546	383	E	12	371	188	96	58	2						27
		Z			9	374	189	93	63	2					27		
		%			E	3,1	96,9	50,7	25,9	15,6	0,5					7,3	
					Z	2,3	97,7	50,5	24,9	16,8	0,5					7,2	
166	WIESENBACH	ABS	708	525	E	10	515	336	75	58	1						45
		Z			17	508	326	74	53						55		
		%			E	1,9	98,1	65,2	14,6	11,3	0,2					8,7	
					Z	3,2	96,8	64,2	14,6	10,4						10,8	
167	WILDENSTEIN	ABS	705	534	E	25	509	244	103	117							45
		Z			23	511	244	105	110	1		1		1	49		
		%			E	4,7	95,3	47,9	20,2	23,0						8,8	
					Z	4,3	95,7	47,7	20,5	21,5	0,2		0,2		0,2	9,6	
168	WITTENWEILER	ABS	174	126	E	3	123	88	5	22	1						7
		Z			3	123	89	5	21						8		
		%			E	2,4	97,6	71,5	4,1	17,9	0,8					5,7	
					Z	2,4	97,6	72,4	4,1	17,1						6,5	
I N S G E S A M T		ABS	43499	32932	E	922	32010	17194	8453	4151	112						2100
		Z			1198	31734	16730	8104	4331	87	28	12		14	2428		
		%			E	2,8	97,2	53,7	26,4	13,0	0,3					6,6	
					Z	3,6	96,4	52,7	25,5	13,6	0,3	0,1	0,0		0,0	7,7	
135 LKR. ESSLINGEN																	
111	AICHELBURG	ABS	778	640	E	42	598	290	249	39	4						14
		Z			15	625	300	226	65	3	2		3		26		
		%			E	6,6	93,4	48,5	41,6	6,5	0,7					2,3	
					Z	2,3	97,7	48,0	36,2	10,4	0,5	0,3		0,5		4,2	0,3
112	AICHSCHESS	ABS	1056	855	E	36	819	438	294	41	5						39
		Z			20	835	444	277	53	5					51		
		%			E	4,2	95,8	53,5	35,9	5,0	0,6					4,8	
					Z	2,3	97,7	53,2	33,2	6,3	0,6				0,6	6,1	0,2

Kenn- ziffer	Stadtkreis/Landkreis Gemeinde	Be- zeich- nung	Wahl- berech- tigte	Wähler	Erststim- men = E	Abgegebene Stimmen		Von den gültigen Stimmen wurden abgegeben für								
					Zweitstim- men = Z	ungültige	gültige	CDU	SPD	FDP	ADF	EP	FSU	GPD	NPD	Einz. Bew.
NOCH LKR. ESSLINGEN																
113	ALTBACH	ABS	2956	2502	E	70	2432	1014	1228	71	8				102	9
				Z	34	2468	1063	1103	145	9	4	4	2	138		
		%		90,3	E	2,8	97,2	41,7	50,5	2,9	0,3				4,2	0,4
				Z	1,4	98,6	43,1	44,7	5,9	0,4	0,2	0,2	0,1	5,6		
114	BALTMANNWEILER . . .	ABS	1437	1135	E	49	1086	495	522	38	1				28	2
				Z	16	1119	523	493	64	1				38		
		%		83,0	E	4,3	95,7	43,6	48,1	3,5	0,1				2,6	0,2
				Z	1,4	98,6	46,7	44,1	5,7	0,1				3,4		
115	BERKHEIM	ABS	4103	3395	E	108	3287	1510	1597	101	15				55	9
				Z	54	3341	1593	1464	178	18	1	3	2	82		
		%		87,8	E	3,2	96,8	45,9	48,6	3,1	0,5				1,7	0,3
				Z	1,6	98,4	47,7	43,8	5,3	0,5	0,0	0,1	0,1	2,5		
116	BERNHAUSEN	ABS	5447	4722	E	106	4616	2217	2034	235	19				100	11
				Z	52	4670	2263	1942	301	16	11	3	4	130		
		%		85,1	E	2,2	97,8	48,0	44,1	5,1	0,4				2,2	0,2
				Z	1,1	98,9	48,5	41,6	6,4	0,3	0,2	0,1	0,1	2,8		
117	BUNLANDEN A D FILDERN	ABS	3443	2792	E	105	2687	1012	1463	110	13				83	6
				Z	41	2751	1019	1383	166	11	4	2	59	107		
		%		86,0	E	3,8	96,2	37,7	54,4	4,1	0,5				3,1	0,2
				Z	1,5	98,5	37,0	50,3	6,0	0,4	0,1	0,1	2,1	3,9		
118	DEIZISAU	ABS	3232	2762	E	54	2708	1375	1186	55	21				64	7
				Z	39	2723	1405	1102	91	25	3	1	3	93		
		%		89,1	E	2,0	98,0	50,8	43,8	2,0	0,8				2,4	0,3
				Z	1,4	98,6	51,6	40,5	3,3	0,4	0,1	0,0	0,1	3,4		
119	DENKENDORF	ABS	5255	4320	E	129	4191	2161	1823	75	21				104	7
				Z	64	4256	2252	1667	180	18	1	2	3	133		
		%		86,3	E	3,0	97,0	51,6	43,5	1,8	0,5				2,5	0,2
				Z	1,5	98,5	52,9	39,2	4,2	0,4	0,0	0,0	0,1	3,1		
120	ECHTERDINGEN	ABS	4965	4030	E	152	3878	1865	1617	239	20				129	8
				Z	91	3939	1861	1518	361	10	7	1	1	180		
		%		87,1	E	3,8	96,2	48,1	41,7	6,2	0,5				3,3	0,2
				Z	2,3	97,7	47,2	38,5	9,2	0,3	0,2	0,0	0,0	4,6		
121	ESSLINGEN A NECKAR ST	ABS	55077	43544	E	1163	42381	18656	20523	1437	373				1266	126
				Z	593	42951	19163	18692	2761	352	91	35	49	1808		
		%		85,1	E	2,7	97,3	44,0	48,4	3,4	0,9				3,0	0,3
				Z	1,4	98,6	44,6	43,5	6,4	0,8	0,2	0,1	0,1	4,2		
122	HARTHAUSEN	ABS	1676	1396	E	46	1350	633	647	38	3				27	2
				Z	19	1377	650	622	66				4	35		
		%		89,0	E	3,3	96,7	46,9	47,9	2,8	0,2				2,0	0,1
				Z	1,4	98,6	47,2	45,2	4,8				0,3	2,5		
123	HEGENLOHE	ABS	358	280	E	11	269	150	106	5					8	
				Z	8	272	150	103	4						11	
		%		82,4	E	3,9	96,1	55,8	39,4	1,9					3,0	
				Z	2,9	97,1	55,1	37,9	2,9					4,0		
124	HUCHDORF	ABS	2016	1652	E	88	1564	741	708	61	9				44	3
				Z	40	1612	781	649	114	9	4		4	51		
		%		85,6	E	5,3	94,7	47,4	45,1	3,9	0,5				2,8	0,2
				Z	2,4	97,6	48,4	40,3	7,1	0,5	0,2	0,1	0,2	3,2		
125	HOHENGHEIMEN	ABS	768	589	E	23	566	286	225	25	1				29	
				Z	14	575	293	206	41						35	
		%		80,7	E	3,9	96,1	50,5	59,8	4,4	0,2				5,1	
				Z	2,4	97,6	51,0	35,8	7,1					6,1		
126	KEMNAT	ABS	2618	2181	E	50	2131	851	1098	121	9				46	6
				Z	28	2153	844	1012	203	9	3	1	1	80		
		%		88,7	E	2,3	97,7	39,4	51,5	5,7	0,4				2,2	0,3
				Z	1,3	98,7	39,2	47,0	4,4	0,4	0,1	0,0	0,0	3,7		

Kenn- ziffer	Stadtkreis / Landkreis Gemeinde	Be- zeich- nung	Wahl- berech- tigte	Wähler	Erststim- men = E	Abgegebene Stimmen		Von den gültigen Stimmen wurden abgegeben für								
					Zweitstim- men = Z	ungültige	gültige	CDU	SPD	FDP	ADF	EP	FSU	GPD	NPD	Einz. Bew.
NOCH LKR. ESSLINGEN																
127	KUENGEN	ABS	4481	3846	E Z	148 84	3698 3762	1536 1611	1878 1757	139 225	27 34	6		1 128	111 128	7
		%		89,2	E Z	3,8 2,2	96,2 97,8	41,5 42,8	50,8 46,7	3,8 6,0	0,7 0,9	0,2		0,0	3,0 3,4	0,2
128	NELLINGEN A D FILDERN	ABS	6873	5571	E Z	154 66	5417 5505	2604 2709	2398 2169	191 326	27 28	8		4 261	176 261	21
		%		87,2	E Z	2,8 1,2	97,2 98,8	48,1 49,2	44,3 39,4	3,5 5,9	0,5 0,5	0,1		0,1	3,2 4,7	0,4
129	NEUHAUSEN A D FILDERN	ABS	5265	4308	E Z	111 62	4197 4246	2382 2418	1610 1526	88 159	16 17	5		2 119	87 119	14
		%		87,8	E Z	2,6 1,4	97,4 98,6	56,8 56,9	38,4 35,9	2,1 3,7	0,4 0,4	0,1		0,0	2,1 2,8	0,3
130	PLATTENHARDT	ABS	2860	2234	E Z	120 58	2114 2176	929 981	1015 940	71 122	10 10	4	3	2 114	81 114	8
		%		82,1	E Z	5,4 2,6	94,6 97,4	43,9 45,1	48,0 43,2	3,4 5,6	0,5 0,5	0,2	0,1	0,1	3,8 5,2	0,4
131	PLOCHINGEN STADT . .	ABS	7691	6308	E Z	189 104	6119 6204	2899 2983	2768 2527	241 420	20 23	9	1	5 236	171 236	20
		%		87,4	E Z	3,0 1,6	97,0 98,4	47,4 48,1	45,2 40,7	3,9 6,8	0,3 0,4	0,1	0,0	0,1	2,8 3,8	0,3
132	REICHENBACH A D FILS	ABS	4716	3909	E Z	138 77	3771 3832	1816 1851	1722 1594	130 233	10 14	4			91 136	2
		%		87,5	E Z	3,5 2,0	96,5 98,0	48,2 48,3	45,7 41,6	3,4 6,1	0,3 0,4	0,1			2,4 3,5	0,1
133	RUIT AUF DEN FILDERN	ABS	3804	3154	E Z	74 28	3080 3126	1212 1256	1657 1533	114 226	20 21	4	1	2 83	67 83	10
		%		89,9	E Z	2,3 0,9	97,7 99,1	39,4 40,2	53,8 49,0	3,7 7,2	0,6 0,7	0,1	0,0	0,1	2,2 2,7	0,3
134	SCHANBACH	ABS	689	543	E Z	40 5	503 538	267 305	184 163	30 36	1 1	1		2 30	20 30	1
		%		81,9	E Z	7,4 0,9	92,6 99,1	53,1 56,7	36,6 30,3	6,0 6,7	0,2 0,2	0,2		0,4	4,0 5,6	0,2
135	SCHARNHAUSEN	ABS	1895	1561	E Z	37 15	1524 1546	714 740	711 653	43 83	10 10	2		3 55	38 55	8
		%		87,9	E Z	2,4 1,0	97,6 99,0	46,9 47,9	46,7 42,2	2,8 5,4	0,7 0,6	0,1		0,2	2,5 3,6	0,5
136	SIELMINGEN	ABS	2619	2115	E Z	84 37	2031 2078	1178 1193	684 655	106 158	6 5		2	1 64	54 64	3
		%		84,3	E Z	4,0 1,7	96,0 98,3	58,0 57,4	33,7 31,5	5,2 7,6	0,3 0,2		0,1	0,0	2,7 3,1	0,1
137	STETTEN A D FILDERN	ABS	2618	2074	E Z	68 33	2006 2041	895 934	920 832	107 179	6 4	3	1	3 85	75 85	3
		%		87,5	E Z	3,3 1,6	96,7 98,4	44,6 45,8	45,9 40,8	5,3 8,8	0,3 0,2	0,1	0,0	0,1	3,7 4,2	0,1
138	THOMASHARDT	ABS	420	343	E Z	12 11	331 332	168 171	137 124	15 20	1 1			1 15	10 15	
		%		83,5	E Z	3,5 3,2	96,5 96,8	50,8 51,5	41,4 37,3	4,5 6,0	0,3 0,3			0,3	3,0 4,5	
139	WERNAU NECKAR STADT	ABS	6982	5989	E Z	170 105	5819 5884	3470 3623	2103 1913	86 146	23 17	15	2	10	130 158	7
		%		89,7	E Z	2,8 1,8	97,2 98,2	59,6 61,6	36,1 32,5	1,5 2,5	0,4 0,3	0,3	0,0	0,2	2,2 2,7	0,1

Kenn- ziffer	Stadtkreis / Landkreis Gemeinde	Be- zeich- nung	Wahl- berech- tigte	Wähler	Erststim- men = E	Abgegebene Stimmen		Von den gültigen Stimmen wurden abgegeben für									Einz. Bew.
					Zweitstim- men = Z	ungültige	gültige	CDU	SPD	FDP	ADF	EP	FSU	GPD	NPD		
NOCH LKR. ESSLINGEN																	
140	ZELL AM NECKAR	ABS	2476	2017	E	55	1962	818	1013	54	8					66	3
		Z			34	1983	863	917	108	10	1	2			82		
		%				87,5	E	2,7	97,3	41,7	51,6	2,8	0,4				
					Z	1,7	98,3	43,5	46,2	5,4	0,5	0,1	0,1			4,1	
I N S G E S A M T		ABS	149074	120767	E	3632	117135	54582	54118	4106	707					3315	307
		Z			1847	118920	56242	49762	7238	689	193	68	173		4564		
		%				86,5	E	3,0	97,0	46,6	46,2	3,5	0,6				
					Z	1,5	98,5	47,3	41,8	6,1	0,6	0,2	0,1	0,1		3,8	
136 LKR. GOEPPINGEN																	
111	ADELBERG	ABS	885	736	E	14	722	346	255	88	4					29	
		Z			20	716	313	270	92	4	2				35		
		%				85,4	E	1,9	98,1	47,9	35,3	12,2	0,6				
					Z	2,7	97,3	43,7	37,7	12,8	0,6	0,3				4,9	
112	AICHELBURG	ABS	423	340	E	12	328	164	101	40						23	
		Z			8	332	155	106	40				9		22		
		%				83,1	E	3,5	96,5	50,0	30,8	12,2					
					Z	2,4	97,6	46,7	31,9	12,0				2,7		6,6	
113	ALBERSHAUSEN	ABS	1999	1733	E	23	1710	807	699	125						79	
		Z			35	1698	730	733	126	2		2	14		89		
		%				88,6	E	1,3	98,7	47,2	40,9	7,3					
					Z	2,0	98,0	43,0	43,2	7,5	0,1		0,1	0,8		5,2	
114	AUENDORF	ABS	336	275	E	13	262	162	50	42						8	
		Z			16	259	160	53	33						13		
		%				84,1	E	4,7	95,3	61,8	19,1	16,0					
					Z	5,8	94,2	61,8	20,5	12,7						5,0	
115	AUFHAUSEN	ABS	444	363	E	8	355	268	49	27						11	
		Z			18	345	255	46	33						11		
		%				83,3	E	2,2	97,8	75,5	13,8	7,6					
					Z	5,0	95,0	73,9	13,3	9,6						3,2	
116	BAIERECK	ABS	271	205	E	10	195	102	75	11	2					5	
		Z			10	195	91	69	20	2	1		3		9		
		%				77,1	E	4,9	95,1	52,3	38,5	5,6	1,0				
					Z	4,9	95,1	46,7	35,4	10,3	1,0	0,5		1,5		4,6	
119	BIRENBACH	ABS	668	498	E	12	486	217	209	31	1					28	
		Z			16	482	192	223	33	1			5		28		
		%				77,3	E	2,4	97,6	44,7	43,0	6,4	0,2				
					Z	3,2	96,8	39,8	46,3	6,8	0,2			1,0		5,8	
120	BOEHMENKIRCH	ABS	1738	1476	E	47	1429	1079	220	87	6					37	
		Z			38	1438	1039	231	101	2	1		14		50		
		%				87,5	E	3,2	96,8	75,5	15,4	6,1	0,4				
					Z	2,6	97,4	72,3	16,1	7,0	0,1	0,1		1,0		3,5	
121	BOERTLINGEN	ABS	840	678	E	16	662	335	249	51	3					24	
		Z			17	661	292	261	69	2			8		29		
		%				83,3	E	2,4	97,6	50,6	37,6	7,7	0,5				
					Z	2,5	97,5	44,2	39,5	10,4	0,3			1,2		4,4	
122	BOLL	ABS	2387	1822	E	28	1794	767	803	177	12					35	
		Z			23	1799	700	762	242	9	7	1	16		62		
		%				87,1	E	1,5	98,5	42,8	44,8	9,9	0,7				
					Z	1,3	98,7	38,9	42,4	13,5	0,5	0,4	0,1	0,9		3,4	
123	BUENZWANGEN	ABS	735	622	E	13	609	260	289	34	1					25	
		Z			16	606	229	295	51			1	4		26		
		%				88,0	E	2,1	97,9	42,7	47,5	5,6	0,2				
					Z	2,6	97,4	37,8	48,7	8,4			0,2	0,7		4,3	

Kenn- ziffer	Stadtkreis / Landkreis Gemeinde	Be- zeich- nung	Wahl- berech- tigte	Wähler	Erststim- men = E	Abgegebene Stimmen		Von den gültigen Stimmen wurden abgegeben für									Einz. Bew.
					Zweitstim- men = Z	ungültige	gültige	CDU	SPD	FDP	ADF	EP	FSU	GPD	NPD		
NOCH LKR. GÖPPINGEN																	
124	DEGGINGEN	ABS	2560	2091	E Z	47 48	2044 2043	1489 1421	448 447	64 69	3 2		1	2	64	40 37	
		%	87,9	E Z	2,2 2,3	97,8 97,7	72,8 69,6	21,9 21,9	3,1 3,4	0,1 0,1		0,0	0,1	3,1	2,0 1,8		
125	DITZENBACH BAD	ABS	688	614	E Z	7 12	607 602	430 404	136 146	26 31		1				15 20	
		%	94,6	E Z	1,1 2,0	98,9 98,0	70,8 67,1	22,4 24,3	4,3 5,1		0,2				2,5 3,3		
126	DONZDORF	ABS	4117	3403	E Z	63 51	3340 3352	2114 1962	981 1102	159 163	2 2		4		20	84 99	
		%	87,3	E Z	1,9 1,5	98,1 98,5	63,3 58,5	29,4 32,9	4,8 4,9	0,1 0,1		0,1		0,6	2,5 3,0		
127	DRACKENSTEIN	ABS	193	159	E Z	1 2	158 157	137 136	5 7	14 12						2 2	
		%	86,9	E Z	0,6 1,3	99,4 98,7	86,7 86,6	3,2 4,5	8,9 7,6						1,3 1,3		
128	DUERNAU	ABS	854	690	E Z	27 21	663 669	253 233	308 317	63 67	2 3		3		9	37 37	
		%	83,2	E Z	3,9 3,0	96,1 97,0	38,2 34,8	46,5 47,4	9,5 10,0	0,3 0,4		0,4	1,3		5,6 5,5		
129	EBERSBACH AN DER FILS	ABS	5974	4815	E Z	99 91	4716 4724	2096 1923	2160 2223	305 380	17 22		7	2	11	138 156	
		%	86,8	E Z	2,1 1,9	97,9 98,1	44,4 40,7	45,8 47,1	6,5 8,0	0,4 0,5	0,1	0,0	0,2		2,9 3,3		
130	EISLINGEN / FILS ST	ABS	11535	9508	E Z	157 134	9351 9374	5058 4533	3703 3977	336 512	30 27		13		30	224 282	
		%	87,9	E Z	1,7 1,4	98,3 98,6	54,1 48,4	39,6 42,4	3,6 5,5	0,3 0,3		0,1		0,3	2,4 3,0		
131	ESCHENBACH	ABS	598	508	E Z	22 11	486 497	267 266	149 159	54 50	1				2	15 20	
		%	87,1	E Z	4,3 2,2	95,7 97,8	54,9 53,5	30,7 32,0	11,1 10,1	0,2			0,4		3,1 4,0		
132	EYBACH	ABS	923	760	E Z	25 23	735 737	446 415	233 239	34 47	1 1		2		10	21 23	
		%	86,4	E Z	3,3 3,0	96,7 97,0	60,7 56,3	31,7 32,4	4,6 6,4	0,1 0,1		0,3		1,4	2,9 3,1		
133	FAURNDAU	ABS	3957	3281	E Z	48 40	3233 3241	1535 1397	1443 1455	162 215	17 17		3		49	76 105	
		%	88,5	E Z	1,5 1,2	98,5 98,8	47,5 43,1	44,6 44,9	5,0 6,6	0,5 0,5	0,1		1,5		2,4 3,2		
134	GAMMELSHAUSEN	ABS	400	337	E Z	13 16	324 321	153 126	108 123	36 45	2 2		1		2	25 22	
		%	85,5	E Z	3,9 4,7	96,1 95,3	47,2 39,3	33,3 38,3	11,1 14,0	0,6 0,6		0,3		0,6	7,7 6,9		
135	GEISLINGEN STEIGE ST	ABS	18081	14233	E Z	240 210	13993 14023	6965 6267	5909 6115	632 973	54 64		32	2	25	433 545	
		%	83,9	E Z	1,7 1,5	98,3 98,5	49,8 44,7	42,2 43,6	4,5 6,9	0,4 0,5	0,2	0,0	0,2		3,1 3,9		
136	GINGEN AN DER FILS .	ABS	2694	2168	E Z	54 47	2114 2121	1084 987	814 850	149 201	4 4		1	4	2	63 72	
		%	84,7	E Z	2,5 2,2	97,5 97,8	51,3 46,5	38,5 40,1	7,0 9,5	0,2 0,2		0,0	0,2	0,1	3,0 3,4		
137	GÖPPINGEN STADT . .	ABS	32124	25123	E Z	451 350	24672 24773	11964 10524	10405 10886	1506 2080	72 72		40	11	173	725 987	
		%	85,6	E Z	1,8 1,4	98,2 98,6	48,5 42,5	42,2 43,9	6,1 8,4	0,3 0,3		0,2	0,0	0,7	2,9 4,0		

Kenn- ziffer	Stadtkreis/Landkreis Gemeinde	Be- zeich- nung	Wahl- berech- tigte	Wähler	Erststim- men = E	Abgegebene Stimmen		Von den gültigen Stimmen wurden abgegeben für									Einz. Bew.
					Zweitstim- men = Z	ungültige	gültige	CDU	SPD	FDP	ADF	EP	FSU	GPD	NPD		
NOCH LKK. GOEPFINGEN																	
138	GOSBACH	ABS	871	743	E	19	724	518	149	31	4					22	
		Z			15	728	510	157	29	4	1		1		26		
		%			E	2,6	97,4	71,5	20,6	4,3	0,6					3,0	
					Z	2,0	98,0	70,1	21,6	4,0	0,5	0,1		0,1		3,6	
139	GRUIBINGEN	ABS	908	683	E	23	660	319	143	154	3					41	
		Z			36	647	280	160	152	2	1		3		49		
		%			E	3,4	96,6	48,3	21,7	23,3	0,5					6,2	
					Z	5,3	94,7	43,3	24,7	23,5	0,3	0,2		0,5		7,6	
140	HATTENHOFEN	ABS	1033	844	E	36	808	276	312	174	2					44	
		Z			46	798	255	312	165	2	1		2		61		
		%			E	4,3	95,7	34,2	38,6	21,5	0,2					5,4	
					Z	5,5	94,5	32,0	39,1	20,7	0,3	0,1		0,3		7,6	
141	HAUSEN AN DER FILS	ABS	410	341	E	7	334	209	74	37						14	
		Z			14	327	191	76	36		1		8		15		
		%			E	2,1	97,9	62,6	22,2	11,1						4,2	
					Z	4,1	95,9	58,4	23,2	11,0		0,3		2,4		4,6	
142	HEININGEN	ABS	2050	1612	E	33	1579	777	601	128	5					68	
		Z			23	1589	666	636	170	3		1	26		87		
		%			E	2,0	98,0	49,2	38,1	8,1	0,3					4,3	
					Z	1,4	98,6	41,9	40,0	10,7	0,2		0,1	1,6		5,5	
143	HOHENSTADT	ABS	276	232	E	7	225	179	16	23						7	
		Z			8	224	166	20	30	1					7		
		%			E	3,0	97,0	79,6	7,1	10,2						3,1	
					Z	3,4	96,6	74,1	8,9	13,4	0,4					3,1	
144	HOHENSTAUFEN	ABS	1058	873	E	25	848	471	301	58	3					15	
		Z			23	850	421	341	64	3			1		20		
		%			E	2,9	97,1	55,5	35,5	6,8	0,4					1,8	
					Z	2,6	97,4	49,5	40,1	7,5	0,4			0,1		2,4	
145	HOLZHAUSEN	ABS	699	577	E	17	560	277	210	51						22	
		Z			20	557	255	218	54			1	4		25		
		%			E	2,9	97,1	49,5	37,5	9,1						3,9	
					Z	3,5	96,5	45,8	39,1	9,7			0,2	0,7		4,5	
146	KUCHEN	ABS	3363	2727	E	41	2686	1400	1122	98	9					57	
		Z			48	2679	1262	1167	158	8	4	2	5		73		
		%			E	1,5	98,5	52,1	41,8	3,6	0,3					2,1	
					Z	1,8	98,2	47,1	43,6	5,9	0,3	0,1	0,1	0,2		2,7	
147	MUEHLHAUSEN IM TAELE	ABS	543	442	E	15	427	292	102	24	2					7	
		Z			13	429	285	106	30	1	1				6		
		%			E	3,4	96,6	68,4	23,9	5,6	0,5					1,6	
					Z	2,9	97,1	66,4	24,7	7,0	0,2	0,2				1,4	
148	NENNINGEN	ABS	909	787	E	10	777	486	257	17	1					16	
		Z			10	777	462	261	17			1	12		24		
		%			E	1,3	98,7	62,5	33,1	2,2	0,1					2,1	
					Z	1,3	98,7	59,5	33,6	2,2			0,1	1,5		3,1	
149	OBERWAELDEN	ABS	224	168	E	3	165	70	70	22	1					2	
		Z			6	162	54	74	24	1			1		3		
		%			E	1,8	98,2	42,4	42,4	13,3	0,6					1,2	
					Z	3,6	96,4	36,4	45,7	14,8	0,6			0,6		1,9	
150	OTTENBACH	ABS	945	812	E	20	792	625	116	25	5					21	
		Z			20	792	594	125	27	4	1		16		25		
		%			E	2,5	97,5	78,9	14,6	3,2	0,6					2,7	
					Z	2,5	97,5	75,0	15,8	3,4	0,5	0,1		2,0		3,2	
151	RECHBERGHAUSEN	ABS	2970	2470	E	46	2424	1365	927	83	3					46	
		Z			49	2421	1234	994	114	2	2		9		66		
		%			E	1,9	98,1	56,3	38,2	3,4	0,1					1,9	
					Z	2,0	98,0	51,0	41,1	4,7	0,1	0,1		0,4		2,7	

Kenn- ziffer	Stadtkreis/Landkreis Gemeinde	Be- zeich- nung	Wahl- berech- tigte	Wähler	Erststim- men = E		Abgegebene Stimmen		Von den gültigen Stimmen wurden abgegeben für									Einz. Bew.
					Zweitstim- men = Z	ungültige	gültige	CDU	SPD	FDP	ADF	EP	FSU	GPD	NPD			
NOCH LKR. GOEPFINGEN																		
152	REICHENBACH IM TALE	ABS	818	703	E	27	676	458	150	48						20		
		Z			27	676	442	155	46					7	26			
		%			E	3,8	96,2	67,8	22,2	7,1						3,0		
					Z	3,8	96,2	65,4	22,9	6,8					1,0	3,8		
153	REICHENBACH U RECHBG	ABS	742	639	E	22	617	414	168	19						16		
		Z			29	610	379	178	30						23			
		%			E	3,4	96,6	67,1	27,2	3,1						2,6		
					Z	4,5	95,5	62,1	29,2	4,9						3,8		
154	ROSSWALDEN	ABS	644	518	E	13	505	269	151	61	1					23		
		Z			13	505	247	151	70	1	1			1	34			
		%			E	2,5	97,5	53,3	29,9	12,1	0,2					4,6		
					Z	2,5	97,5	48,9	29,9	13,9	0,2	0,2		0,2	6,7			
155	SALACH	ABS	4417	3645	E	60	3585	2218	1153	124	12					78		
		Z			58	3587	2023	1236	167	11	4			51	95			
		%			E	1,6	98,4	61,9	32,2	3,5	0,3					2,2		
					Z	1,6	98,4	56,4	34,5	4,7	0,3	0,1		1,4	2,6			
156	SCHLAT	ABS	881	717	E	17	700	381	235	60	1					23		
		Z			15	702	366	260	41	1				2	32			
		%			E	2,4	97,6	54,4	33,6	8,6	0,1					3,3		
					Z	2,1	97,9	52,1	37,0	5,8	0,1			0,3	4,6			
157	SCHLIEBACH	ABS	1598	1321	E	47	1274	653	403	148	7					63		
		Z			47	1274	598	417	161	4	3			6	85			
		%			E	3,6	96,4	51,3	31,6	11,6	0,5					4,9		
					Z	3,6	96,4	46,9	32,7	12,6	0,3	0,2		0,5	6,7			
158	SCHNITTLINGEN	ABS	221	193	E	3	190	160	22	7						1		
		Z			4	189	149	29	8		2				1			
		%			E	1,6	98,4	84,2	11,6	3,7						0,5		
					Z	2,1	97,9	78,8	15,3	4,2		1,1			0,5			
159	SPARMIESEN	ABS	667	524	E	16	508	239	195	44	2					28		
		Z			13	511	225	200	51	1		1	4	29				
		%			E	3,1	96,9	47,0	38,4	8,7	0,4					5,5		
					Z	2,5	97,5	44,0	39,1	10,0	0,2		0,2	0,8	5,7			
160	STEINENKIRCH	ABS	249	187	E	8	179	120	41	15						3		
		Z			10	177	97	41	33					2	4			
		%			E	4,3	95,7	67,0	22,9	8,4						1,7		
					Z	5,3	94,7	54,8	23,2	18,6				1,1	2,3			
161	STOETTEN	ABS	160	115	E	1	114	72	13	24						5		
		Z			5	110	58	19	25						8			
		%			E	0,9	99,1	63,2	11,4	21,1						4,4		
					Z	4,3	95,7	52,7	17,3	22,7					7,3			
162	SUESSEN	ABS	4924	4088	E	79	4009	2179	1424	277	33					96		
		Z			77	4011	2009	1516	303	35	3			13	132			
		%			E	1,9	98,1	54,4	35,5	6,9	0,8					2,4		
					Z	1,9	98,1	50,1	37,8	7,6	0,9	0,1		0,3	3,3			
163	TREFFELHAUSEN	ABS	513	432	E	14	418	321	70	18						9		
		Z			13	419	318	75	14		1				11			
		%			E	3,2	96,8	76,8	16,7	4,3						2,2		
					Z	3,0	97,0	75,9	17,9	3,3		0,2			2,6			
164	UEBERKINGEN BAD	ABS	931	734	E	18	716	345	309	40	4					18		
		Z			21	713	304	319	54	4	3			1	28			
		%			E	2,5	97,5	48,2	43,2	5,6	0,6					2,5		
					Z	2,9	97,1	42,6	44,7	7,6	0,6	0,4		0,1	3,9			
165	UHINGEN	ABS	5576	4696	E	67	4629	2276	1905	250	24					174		
		Z			74	4622	2022	2042	306	19	3	4	24	202				
		%			E	1,4	98,6	49,2	41,2	5,4	0,5					3,8		
					Z	1,6	98,4	43,7	44,2	6,6	0,4	0,1	0,1	0,5	4,4			

Kenn- ziffer	Stadtkreis/Landkreis Gemeinde	Be- zeich- nung	Wahl- berech- tigte	Wähler	Erststim- men = E	Abgegebene Stimmen		Von den gültigen Stimmen wurden abgegeben für									Einz. Bew.
					Zweitstim- men = Z	ungültige	gültige	CDU	SPD	FDP	ADF	EP	FSU	GPD	NPD		
NOCH LKR. GOEPFINGEN																	
166	UNTERBOENRINGEN . . .	ABS	548	414	E	4	410	292	54	56					8		
		Z			9	405	264	61	69					11			
		%			E	1,0	99,0	71,2	13,2	13,7					2,0		
					Z	2,2	97,8	65,2	15,1	17,0					2,7		
167	MAESCHENBEUKEN . . .	ABS	1668	1447	E	26	1421	870	425	99	3				24		
		Z			37	1410	827	469	82	2	1			29			
		%			E	1,8	98,2	61,2	29,9	7,0	0,2				1,7		
					Z	2,6	97,4	58,7	33,3	5,8	0,1	0,1			2,1		
168	WANGEN	ABS	1526	1229	E	31	1198	525	553	88	3				29		
		Z			37	1192	461	557	108	2			20	44			
		%			E	2,5	97,5	43,8	46,2	7,3	0,3				2,4		
					Z	3,0	97,0	36,7	46,7	9,1	0,2			1,7	3,7		
169	WEILER OB DER FILS .	ABS	498	422	E	9	413	195	173	27					18		
		Z			9	413	161	182	31					37			
		%			E	2,1	97,9	47,2	41,9	6,5					4,4		
					Z	2,1	97,9	39,0	44,1	7,5				0,5	9,0		
171	WEISSENSTEIN STADT .	ABS	743	638	E	20	618	445	144	23	1				5		
		Z			19	619	415	159	29				6	10			
		%			E	3,1	96,9	72,0	23,3	3,7	0,2				0,8		
					Z	3,0	97,0	67,0	25,7	4,7				1,0	1,6		
172	WIESENSTEIG STADT .	ABS	1630	1340	E	32	1308	901	313	66	1				27		
		Z			37	1303	849	341	64	1			3	40			
		%			E	2,4	97,6	68,9	23,4	5,0	0,1				2,1		
					Z	2,8	97,2	65,2	26,2	5,3	0,1			0,2	3,1		
173	WINZINGEN	ABS	672	597	E	7	590	366	183	31					10		
		Z			14	583	337	199	30	1			7	9			
		%			E	1,2	98,8	62,0	31,0	5,3					1,7		
					Z	2,3	97,7	57,8	34,1	5,1	0,2			1,2	1,5		
174	ZELL UNTER AICHELBURG	ABS	891	715	E	14	701	344	204	130	3				20		
		Z			10	705	319	211	125	1			27	22			
		%			E	2,0	98,0	49,1	29,1	18,5	0,4				2,9		
					Z	1,4	98,6	45,2	29,9	17,7	0,1			3,8	3,1		
I N S G E S A M T		ABS	142200	115063	E	2287	112776	59805	42484	6833	367				3282		
		Z			2182	112881	54260	44559	8629	153	148	38	734	4180			
		%			E	2,0	98,0	53,0	37,7	6,1	0,3				2,9		
					Z	1,9	98,1	48,1	34,5	7,6	0,3	0,1	0,0	0,7	3,7		
137 LKR. HEIDENHEIM																	
111	AUERNHEIM	ABS	365	318	E	6	312	258	45	4					5		
		Z			7	311	244	47	6					9			
		%			E	1,9	98,1	82,7	14,4	1,3					1,6		
					Z	2,2	97,8	80,1	15,1	1,7					2,9		
112	BALLMERTSHOFEN . . .	ABS	282	253	E	9	244	204	32	4					4		
		Z			5	248	197	38	7					6			
		%			E	3,6	96,4	83,6	13,1	1,6					1,6		
					Z	2,0	98,0	74,4	15,3	2,8					2,4		
113	BERGENWEILER	ABS	196	167	E	6	161	95	42	15					9		
		Z			9	158	92	41	15					10			
		%			E	3,6	96,4	54,0	26,1	9,3					5,6		
					Z	5,4	94,6	58,2	25,9	9,5					6,3		
114	BISSTINGEN OB LONTAL	ABS	310	273	E	3	270	170	42	54	1				3		
		Z			6	267	168	37	58	1				3			
		%			E	1,1	98,9	61,0	15,6	20,0	0,4				1,1		
					Z	2,2	97,8	62,9	13,9	21,7	0,4				1,1		

Kenn- ziffer	Stadtkreis / Landkreis Gemeinde	Be- zeich- nung	Wahl- berech- tigte	Wähler	Erststim- men = E	Abgegebene Stimmen		Von den gültigen Stimmen wurden abgegeben für									Einz. Bew.
					Zweitstim- men = Z	ungültige	gültige	CDU	SPD	FDP	ADF	EP	FSU	GPD	NPD		
NOCH LKK. HEIDENHEIM																	
115	BOLHEIM	ABS	1913	1505	E	56	1449	666	640	74	5					64	
		Z			48	1457	655	633	91	5	2	1			70		
		%				81,9	E	3,7	96,3	46,0	44,2	5,1	0,3			4,4	
					Z			3,2	96,8	45,0	43,4	6,2	0,3	0,1	0,1	4,8	
116	BRENZ	ABS	734	597	E	20	577	322	188	41	5					21	
		Z			16	581	317	185	48	2					29		
		%				84,2	E	3,4	96,6	55,8	32,6	7,1	0,9			3,6	
					Z			2,7	97,3	54,6	31,8	8,3	0,3			5,0	
117	BURGBERG	ABS	1227	983	E	33	950	515	357	13	5					59	
		Z			30	953	507	350	17	6			2		71		
		%				82,0	E	3,4	96,6	54,2	37,6	1,4	0,5			6,2	
					Z			3,1	96,9	53,2	36,7	1,8	0,6	0,2		7,5	
118	DEMNINGEN	ABS	261	229	E	12	217	201	12	2						2	
		Z			13	216	199	15	1						1		
		%				87,0	E	5,2	94,8	92,6	5,5	0,9				0,9	
					Z			5,7	94,3	92,1	6,9	0,5				0,5	
119	DETTINGEN AM ALBUCH	ABS	935	715	E	37	678	377	187	68	9					37	
		Z			29	686	355	189	90	5					47		
		%				78,4	E	5,2	94,8	55,6	27,6	10,0	1,3			5,5	
					Z			4,1	95,9	51,7	27,6	13,1	0,7			6,9	
120	DISCHINGEN	ABS	991	862	E	34	828	578	190	34	1					24	
		Z			21	841	582	183	41	1	3	1			30		
		%				89,9	E	3,9	96,1	69,8	22,9	4,1	0,1			2,9	
					Z			2,4	97,6	69,2	21,8	4,9	0,1	0,4	0,1	3,6	
121	DUNSTELKINGEN	ABS	280	264	E	11	253	213	17	16						7	
		Z			8	256	211	15	19				2		9		
		%				96,0	E	4,2	95,8	84,2	6,7	6,3				2,8	
					Z			3,0	97,0	82,4	5,9	7,4	0,8			3,5	
122	EGLINGEN	ABS	412	350	E	13	337	304	20	3						10	
		Z			6	344	305	23	2						14		
		%				87,3	E	3,7	96,3	90,2	5,9	0,9				3,0	
					Z			1,7	98,3	88,7	6,7	0,6				4,1	
123	FLEINHEIM	ABS	249	177	E	1	176	114	48	7	1					6	
		Z			4	173	106	49	9						9		
		%				72,0	E	0,6	99,4	64,8	27,3	4,0	0,6			3,4	
					Z			2,3	97,7	61,3	28,3	5,2				5,2	
124	FRICKINGEN	ABS	269	236	E	10	226	203	9	4	1					9	
		Z			4	232	204	10	5						13		
		%				90,8	E	4,2	95,8	89,8	4,0	1,8	0,4			4,0	
					Z			1,7	98,3	87,9	4,3	2,2				5,6	
125	GERSTETTEN	ABS	3499	2878	E	77	2801	1459	1041	197	31					72	
		Z			63	2815	1433	1029	231	23	2	2	2		93		
		%				85,2	E	2,7	97,3	52,1	37,2	7,0	1,1			2,6	
					Z			2,2	97,8	50,9	36,6	8,2	0,8	0,1	0,1	0,1	3,3
126	GIENGEN A D BRENZ ST	ABS	8203	6775	E	210	6565	3181	2683	352	14					326	
		Z			153	6622	3116	2673	405	16	6	3	2		401		
		%				88,3	E	3,1	96,9	48,5	40,9	5,4	0,2			5,0	
					Z			2,3	97,7	47,1	40,4	6,1	0,2	0,1	0,0	0,0	6,1
127	GROSSKUCHEN	ABS	673	583	E	24	559	436	88	9	3					23	
		Z			27	556	431	92	10	1				1		21	
		%				89,3	E	4,1	95,9	78,0	15,7	1,6	0,5			4,1	
					Z			4,6	95,4	77,5	16,5	1,8	0,2	0,2		3,8	
128	GUSSENSTADT	ABS	789	597	E	11	586	395	118	45						28	
		Z			13	584	371	127	52						34		
		%				77,3	E	1,8	98,2	67,4	20,1	7,7				4,8	
					Z			2,2	97,8	63,5	21,7	8,9				5,8	

Kenn- ziffer	Stadtkreis /Landkreis Gemeinde	Be- zeich- nung	Wahl- berech- tigte	Wähler	Erststim- men — E		Abgegebene Stimmen		Von den gültigen Stimmen wurden abgegeben für									
					Zweitstim- men — Z	ungültige	gültige	CDU	SPD	FDP	ADF	EP	FSU	GPD	NPD	Einz. Bew.		
NOCH LKR. HEIDENHEIM																		
129	HAUSEN OB LÖNTAL . . .	ABS	102	84	E Z	3 4	81 80	67 62	1 1	2 7							11 10	
		%		82,4	E Z	3,6 4,8	96,4 95,2	82,7 77,5	1,2 1,3	2,5 8,8							13,6 12,5	
130	HEIDENHEIM A. BRENZ ST.	ABS	34020	26795	E Z	550 450	26245 26345	11634 11010	12559 12633	1168 1495	154 157	24	16	10			709 1000	21
		%		85,2	E Z	2,1 1,7	97,9 98,3	44,3 41,8	47,9 48,0	4,5 5,7	0,6 0,6	0,1	0,1	0,0			2,7 3,8	0,1
131	HELDENFINGEN	ABS	580	434	E Z	29 29	405 405	259 261	105 99	11 12	1 1						29 31	
		%		75,7	E Z	6,7 6,7	93,3 93,3	64,0 64,4	25,9 24,4	2,7 3,0	0,2 0,2					0,2	7,2 7,7	
132	HERBRECHTINGEN	ABS	4877	4107	E Z	145 113	3962 3994	2126 2116	1511 1442	156 204	12 17	2	2	2			153 209	4
		%		87,8	E Z	3,5 2,8	96,5 97,2	53,7 53,0	38,1 36,1	3,9 5,1	0,3 0,4	0,1	0,1	0,1			3,9 5,2	0,1
133	HERMARINGEN	ABS	1360	1155	E Z	45 28	1110 1127	596 596	405 407	54 59	4 3	2					49 60	2
		%		88,6	E Z	3,9 2,4	96,1 97,6	53,7 52,9	36,5 36,1	4,9 5,2	0,4 0,3	0,2					4,4 5,3	0,2
134	HEUCHLINGEN	ABS	487	365	E Z	28 21	337 344	174 183	109 105	40 41	3 2						11 13	
		%		76,4	E Z	7,7 5,8	92,3 94,2	51,6 53,2	32,3 30,5	11,9 11,9	0,9 0,6						3,3 3,8	
135	HOHENMEMMINGEN	ABS	847	693	E Z	39 32	654 661	404 395	166 161	33 33	5 2		1				46 69	
		%		84,2	E Z	5,6 4,6	94,4 95,4	61,8 59,8	25,4 24,4	5,0 5,0	0,8 0,3		0,2				7,0 10,4	
136	HUEBEN	ABS	665	477	E Z	14 16	463 461	195 181	197 189	37 48	2 2	1				1	32 39	
		%		75,4	E Z	2,9 3,4	97,1 96,6	42,1 39,3	42,5 41,0	8,0 10,4	0,4 0,4	0,2			0,2		6,9 8,5	
137	ITZELBERG	ABS	495	417	E Z	16 7	401 410	187 186	176 180	23 21		2	3				15 18	
		%		88,7	E Z	3,8 1,7	96,2 98,3	46,6 45,4	43,9 43,9	5,7 5,1		0,5	0,7				3,7 4,4	
138	KÖNIGSBRUNN	ABS	3108	2491	E Z	92 71	2399 2420	1106 1064	1082 1080	79 126	15 13	6	2	1			115 128	2
		%		86,5	E Z	3,7 2,9	96,3 97,1	46,1 44,0	45,1 44,6	3,3 5,2	0,6 0,5	0,2	0,1	0,0			4,8 5,3	0,1
139	NATTHEIM	ABS	2031	1722	E Z	37 43	1685 1679	877 856	690 666	51 80	12 8					1	55 68	
		%		87,8	E Z	2,1 2,5	97,9 97,5	52,0 51,0	40,9 39,7	3,0 4,8	0,7 0,5			0,1			3,3 4,1	
140	NIEDERSTÖTZINGEN ST.	ABS	1669	1312	E Z	50 33	1262 1279	791 783	360 363	54 62	7 3		1				50 67	
		%		84,4	E Z	3,8 2,5	96,2 97,5	62,7 61,2	28,5 28,4	4,3 4,8	0,6 0,2		0,1				4,0 5,2	
141	OBERSTÖTZINGEN	ABS	510	426	E Z	23 20	403 406	296 298	73 70	11 11							23 27	
		%		87,6	E Z	5,4 4,7	94,6 95,3	73,4 73,4	18,1 17,2	2,7 2,7							5,7 6,7	
142	UCHSENBERG	ABS	323	250	E Z	13 11	237 239	119 116	99 102	7 7	3 1	1					9 12	
		%		78,9	E Z	5,2 4,4	94,8 95,6	50,2 48,5	41,8 42,7	3,0 2,9	1,3 0,4	0,4					3,8 5,0	

Kenn- ziffer	Stadtkreis / Landkreis Gemeinde	Be- zeich- nung	Wahl- berech- tigte	Wähler	Erststim- men = E		Abgegebene Stimmen		Von den gültigen Stimmen wurden abgegeben für									Einz. Bew.
					Zweitstim- men = Z	ungültige	gültige	CDU	SPD	FDP	ADF	EP	FSU	GPD	NPD			
NOCH LKR. HEIDENHEIM																		
143	OGGENHAUSEN	ABS	707	536	E Z	13 11	523 525	252 249	235 229	20 30	2 1					13 16	1	
		%	77,6	E Z	2,4 2,1	97,6 97,9	48,2 47,4	44,9 43,6	3,8 5,7	0,4 0,2					2,5 3,0	0,2		
144	SACHSENHAUSEN	ABS	132	107	E Z	6 5	101 102	64 63	13 13	15 15	3 1					5 10	1	
		%	81,1	E Z	5,6 4,7	94,4 95,3	63,4 61,8	12,9 12,7	14,9 14,7	3,0 1,0					5,0 9,8	1,0		
145	SOEHNSTETTEN	ABS	937	740	E Z	48 30	692 710	420 443	173 155	48 51	7 3					43 56	1	
		%	80,5	E Z	6,5 4,1	93,5 95,9	60,7 62,4	25,0 21,8	6,9 7,2	1,0 0,4				0,3	6,2 7,9	0,1		
146	SONTHEIM AN DER BRENZ	ABS	2166	1842	E Z	47 38	1795 1804	1076 1051	530 532	86 105	17 8		5			85 103	1	
		%	87,1	E Z	2,6 2,1	97,4 97,9	59,9 58,3	29,5 29,5	4,8 5,8	0,9 0,4		0,3			4,7 5,7	0,1		
147	STEINHEIM AM ALBUCH	ABS	3210	2618	E Z	78 59	2540 2559	1375 1383	885 867	149 194	55 21		1		2	74 89	2	
		%	84,7	E Z	3,0 2,3	97,0 97,7	54,1 54,0	34,8 33,9	5,9 7,6	2,2 0,8		0,0	0,1	0,1	2,9 3,5	0,1		
148	STETTEN OB LONTAL .	ABS	270	221	E Z	12 8	209 213	164 166	42 43	1 1				1		2 2		
		%	84,0	E Z	5,4 3,6	94,6 96,4	78,5 77,9	20,1 20,2	0,5 0,5				0,5		1,0 0,9			
149	TRUGENHOFEN	ABS	215	184	E Z	10 7	174 177	129 133	34 35	4 3	2		1			4 5	1	
		%	94,8	E Z	5,4 3,8	94,6 96,2	74,1 75,1	19,5 19,8	2,3 1,7	1,1		0,6			2,3 2,8	0,6		
150	ZANG	ABS	409	279	E Z	14 13	265 266	130 125	114 111	14 21	1 1					6 8		
		%	71,5	E Z	5,0 4,7	95,0 95,3	49,1 47,0	43,0 41,7	5,3 7,9	0,4 0,4					2,3 3,0			
I N S G E S A M T		ABS	40708	65017	E Z	1485 1511	63132 63506	32132 31218	25318 25219	3005 3733	381 304		58	39	25	2248 2910	48	
		%		85,4	E Z	2,9 2,3	97,1 97,7	50,9 49,2	40,1 39,7	4,8 5,9	0,6 0,5		0,1	0,1	0,0	3,6 4,6	0,1	
138 LKR. HEILBRONN																		
111	ABSTATT	ABS	999	797	E Z	23 32	774 765	343 334	289 261	99 120	3 2					40 47		
		%	81,4	E Z	2,9 4,0	97,1 96,0	44,3 43,7	37,3 34,1	12,8 15,7	0,4 0,3				0,1	5,2 6,1			
112	AFFALTACH	ABS	1351	1118	E Z	39 37	1079 1081	487 530	477 432	84 80	1		1			30 38		
		%	86,1	E Z	3,5 3,3	96,5 96,7	45,1 49,0	44,2 40,0	7,8 7,4	0,1		0,1			2,8 3,5			
113	AUENSTEIN	ABS	822	666	E Z	21 18	645 648	286 290	221 194	90 103	3 4					45 57		
		%	82,9	E Z	3,2 2,7	96,8 97,3	44,3 44,8	34,3 29,9	14,0 15,9	0,5 0,6					7,0 8,8			
114	BACHENAU	ABS	241	211	E Z	6 11	205 200	195 188	9 10							1 2		
		%	92,5	E Z	2,8 5,2	97,2 94,8	45,1 94,0	4,4 5,0							0,5 1,0			

Kenn- ziffer	Stadtkreis / Landkreis Gemeinde	Be- zeich- nung	Wahl- berech- tigte	Wähler	Erststim- men — E	Abgegebene Stimmen		Von den gültigen Stimmen wurden abgegeben für									Einz. Bew.
					Zweitstim- men — Z	ungültige	gültige	CDU	SPD	FDP	ADF	EP	FSU	GPD	NPD		
NOCH LKR. HEILBRONN																	
115	BEILSTEIN STADT . . .	ABS	1810	1427	E	31	1396	610	543	169	3					71	
		Z			26	1401	614	481	215	3	1			87			
		%		83,1	E	2,2	97,8	43,7	38,9	12,1	0,2					5,1	
					Z	1,8	98,2	43,8	34,3	15,3	0,2	0,1				6,2	
116	BIBERACH	ABS	1531	1270	E	27	1243	475	586	141	4					37	
		Z			38	1232	486	541	155	5			45				
		%		84,9	E	2,1	97,9	38,2	47,1	11,3	0,3					3,0	
					Z	3,0	97,0	39,4	43,9	12,6	0,4					3,7	
117	BITTELBRONN	ABS	130	103	E	1	102	54	9	10						29	
		Z			4	99	54	6	12			27					
		%		79,8	E	1,0	99,0	52,9	8,8	9,8						28,4	
					Z	3,9	96,1	54,5	6,1	12,1						27,3	
118	BONFELD	ABS	827	682	E	22	660	244	296	67	2					51	
		Z			29	653	229	265	86	3			70				
		%		83,8	E	3,2	96,8	37,0	44,8	10,2	0,3					7,7	
					Z	4,3	95,7	35,1	40,6	13,2	0,5					10,7	
119	BOTENHEIM	ABS	570	446	E	14	432	217	108	76						31	
		Z			13	433	211	91	84			1	46				
		%		84,9	E	3,1	96,9	50,2	25,0	17,6						7,2	
					Z	2,9	97,1	48,7	21,0	19,4		0,2				10,6	
120	BRACKENHEIM STADT .	ABS	2198	1846	E	35	1811	821	722	208	2					58	
		Z			43	1803	824	641	253	1	2		1	81			
		%		89,5	E	1,9	98,1	45,3	39,9	11,5	0,1					3,2	
					Z	2,3	97,7	45,7	35,6	14,0	0,1	0,1		0,1		4,5	
121	BRETTACH	ABS	686	557	E	13	544	393	95	24						32	
		Z			20	537	380	77	34			46					
		%		82,0	E	2,3	97,7	72,2	17,5	4,4						5,9	
					Z	3,6	96,4	70,8	14,3	6,3						8,6	
122	BUERG	ABS	281	248	E	4	244	98	92	23						31	
		Z			11	237	92	83	28			34					
		%		92,2	E	1,6	98,4	40,2	37,7	9,4						12,7	
					Z	4,4	95,6	38,8	35,0	11,8						14,3	
123	CLEEBRONN	ABS	1111	868	E	12	856	444	238	132	1					41	
		Z			18	850	458	217	124	3	2		46				
		%		80,4	E	1,4	98,6	51,9	27,8	15,4	0,1					4,8	
					Z	2,1	97,9	53,9	25,5	14,6	0,4	0,2				5,4	
124	CLEVERSULZBACH . . .	ABS	367	294	E	7	287	131	115	18	1					22	
		Z			8	286	133	111	18	1		23					
		%		81,9	E	2,4	97,6	45,6	40,1	6,3	0,3					7,7	
					Z	2,7	97,3	46,5	38,8	6,3	0,3					8,0	
125	DAHENFELD	ABS	523	452	E	12	440	326	80	7						27	
		Z			11	441	330	75	7			29					
		%		89,2	E	2,7	97,3	74,1	18,2	1,6						6,1	
					Z	2,4	97,6	74,8	17,0	1,6						6,6	
126	DEGMARN	ABS	347	317	E	11	306	175	98	15						18	
		Z			17	300	179	90	12			19					
		%		92,2	E	3,5	96,5	57,2	32,0	4,9						5,9	
					Z	5,4	94,6	59,7	30,0	4,0						6,3	
127	QUERRENZIMMERN . . .	ABS	493	392	E	4	388	153	104	90						41	
		Z			15	377	145	93	91			48					
		%		81,3	E	1,0	99,0	39,4	26,8	23,2						10,6	
					Z	3,8	96,2	38,5	24,7	24,1						12,7	
128	DUTTENBERG	ABS	426	361	E	10	351	262	70	9						10	
		Z			15	346	263	56	15		1	1	10				
		%		88,3	E	2,8	97,2	74,6	19,9	2,6						2,8	
					Z	4,2	95,8	76,0	16,2	4,3	0,3			0,3		2,9	

Kenn- ziffer	Stadtkreis/Landkreis Gemeinde	Be- zeich- nung	Wahl- berech- tigte	Wähler	Erststim- men — E		Abgegebene Stimmen		Von den gültigen Stimmen wurden abgegeben für									
					Zweitstim- men — Z	ungültige	gültige	CDU	SPD	FDP	ADF	EP	FSU	GPD	NPD	Eins. Bew.		
NOCH LKR. HEILBRONN																		
129	EBERSTADT	ABS	1022	806	E	20	786	324	357	56	9						40	
					Z	29	777	300	326	62	7	1				61		
		§		80,6	E	2,5	97,5	41,2	45,4	7,1	1,1						5,1	
					Z	3,6	96,4	38,6	42,0	10,6	0,9	0,1					7,9	
130	EIBENSACH	ABS	274	172	E	4	168	73	52	31							12	
					Z	11	161	70	43	37						11		
		§		63,2	E	2,3	97,7	43,5	31,0	18,5							7,1	
					Z	6,4	93,6	43,5	26,7	23,0							6,8	
131	EICHELBURG	ABS	283	166	E	7	159	54	61	18							26	
					Z	5	161	50	57	24						30		
		§		65,6	E	4,2	95,8	34,0	38,4	11,3							16,4	
					Z	3,0	97,0	31,1	35,4	14,9							18,6	
132	ELLHUFEN	ABS	1249	1047	E	12	1035	461	467	66							41	
					Z	23	1024	457	443	76	3	1				44		
		§		86,6	E	1,1	98,9	44,5	45,1	6,4							4,0	
					Z	2,2	97,8	44,6	43,3	7,4	0,3	0,1					4,3	
133	ERLENBACH	ABS	2154	1842	E	35	1807	1172	548	50	5						32	
					Z	57	1785	1165	495	52	5	3			2	43		
		§		86,6	E	1,9	98,1	64,9	30,3	2,8	0,3						1,8	
					Z	3,1	96,9	66,4	27,7	2,9	0,3	0,2			0,1		2,4	
134	ESCHENAU	ABS	1077	886	E	19	867	248	502	76	2						39	
					Z	28	858	255	469	64	2				1	47		
		§		83,7	E	2,1	97,9	28,6	57,9	8,8	0,2						4,5	
					Z	3,2	96,8	29,7	54,7	9,8	0,2				0,1		5,5	
135	FLEIN	ABS	2656	2179	E	33	2146	689	1178	217	6						56	
					Z	26	2153	732	1011	326	4				2	78		
		§		86,8	E	1,5	98,5	32,1	54,9	10,1	0,3						2,6	
					Z	1,2	98,8	34,0	47,0	15,1	0,2				0,1		3,6	
136	FRANKENBACH	ABS	2957	2499	E	71	2428	735	1449	177	9						58	
					Z	58	2441	796	1326	219	8	3	1		2	86		
		§		90,7	E	2,8	97,2	30,3	59,7	7,3	0,4						2,4	
					Z	2,3	97,7	32,6	54,3	9,0	0,3	0,1	0,0	0,1			3,5	
137	FRAUENZIMMERN	ABS	317	241	E	8	233	85	85	44	2						17	
					Z	6	235	72	86	53	3	1				20		
		§		77,2	E	3,3	96,7	36,5	36,5	18,9	0,9						7,3	
					Z	2,5	97,5	30,6	36,6	22,6	1,3	0,4					8,5	
138	FRIEDRICHSHALL BAD ST	ABS	6122	5086	E	87	4999	2240	2324	222	28						185	
					Z	107	4979	2304	2170	270	23	6	1		1	204		
		§		87,5	E	1,7	98,3	44,8	46,5	4,4	0,6						3,7	
					Z	2,1	97,9	46,3	43,6	5,4	0,5	0,1	0,0	0,0			4,1	
139	FUERFELD	ABS	532	437	E	16	421	139	135	104	1						42	
					Z	22	415	136	131	99						47		
		§		83,4	E	1,7	96,3	33,0	32,1	24,7	0,2						10,0	
					Z	5,0	95,0	33,3	31,6	23,9							11,3	
140	GELLMERSBACH	ABS	368	296	E	9	287	167	64	24							32	
					Z	7	289	171	50	31					1	36		
		§		82,0	E	3,0	97,0	58,2	22,3	8,4							11,1	
					Z	2,4	97,6	59,2	17,3	10,7			0,3				12,5	
141	GOCHSEN	ABS	602	482	E	7	475	239	147	60	2						27	
					Z	13	469	241	121	71	2	2				32		
		§		83,1	E	1,5	98,5	50,3	30,9	12,0	0,4						5,7	
					Z	2,7	97,3	51,4	25,8	15,1	0,4	0,4					6,8	
142	GRANTSCHEN	ABS	409	347	E	5	342	166	142	19	1						14	
					Z	9	338	120	140	52	1	1				24		
		§		87,4	E	1,4	98,6	46,5	41,5	5,0	0,3						4,1	
					Z	2,6	97,4	35,5	41,4	15,4	0,3	0,3					7,1	

Kenn- ziffer	Stadtkreis / Landkreis Gemeinde	Be- zeich- nung	Wahl- berech- tigte	Wähler	Erststim- men = E	Abgegebene Stimmen		Von den gültigen Stimmen wurden abgegeben für									Eins. Bew.
					Zweitstim- men = Z	ungültige	gültige	CDU	SPD	FDP	ADF	EP	FSU	GPD	NPD		
					NOCH LKR. HEILBRUNN												
143	GRONAU	ABS	734	616	E	23	593	335	186	51						21	
		Z			20	596	324	181	62		2	2			25		
		%			E	3,7	96,3	56,5	31,4	8,6		0,3	0,3			3,5	
					Z	3,2	96,8	54,4	30,4	10,4						4,2	
144	GROSSGARTACH	ABS	2985	2534	E	72	2462	715	1333	324	8					82	
		Z			64	2470	739	1206	415	7	1		1		101		
		%			E	2,8	97,2	29,0	54,1	13,2	0,3					3,3	
					Z	2,5	97,5	29,9	48,8	16,8	0,3	0,0		0,0		4,1	
145	GUEGLINGEN STADT . .	ABS	1505	1169	E	20	1149	471	423	200	2					53	
		Z			19	1150	494	392	203	3	5				53		
		%			E	1,7	98,3	41,0	36,8	17,4	0,2					4,6	
					Z	1,6	98,4	43,0	34,1	17,7	0,3	0,4				4,6	
146	GUNDELSHEIM STADT .	ABS	2410	1910	E	41	1869	1195	530	52	1					91	
		Z			42	1868	1205	479	66	1	1	1			115		
		%			E	2,1	97,9	63,9	28,4	2,8	0,1					4,9	
					Z	2,2	97,8	64,5	25,6	3,5	0,1	0,1	0,1			6,2	
147	HABERSCHLACHT . . .	ABS	223	178	E	5	173	72	40	46						15	
		Z			8	170	68	32	54						16		
		%			E	2,8	97,2	41,6	23,1	26,6						8,7	
					Z	4,5	95,5	40,0	18,8	31,8						9,4	
148	HAUSEN AN DER ZABER	ABS	771	633	E	22	611	230	205	132	2					42	
		Z			23	610	231	180	146			2	3		48		
		%			E	3,5	96,5	37,6	33,6	21,6	0,3					6,9	
					Z	3,6	96,4	37,9	29,5	23,9			0,3	0,5		7,9	
149	HOECHSTBERG	ABS	387	350	E	13	337	307	27	1	2					2	
		Z			10	340	312	21	4	1							
		%			E	3,7	96,3	91,1	8,0	0,3	0,6					0,6	
					Z	2,9	97,1	91,8	6,2	1,2	0,3					0,6	
150	HOELZERN	ABS	207	171	E	4	167	71	75	13	1					7	
		Z			15	156	48	71	26						11		
		%			E	2,3	97,7	42,5	44,9	7,8	0,6					4,2	
					Z	8,8	91,2	30,8	45,5	16,7						7,1	
151	HOESSLINSUELTZ . . .	ABS	271	215	E	3	212	105	85	19	1					2	
		Z			8	207	92	80	31	1					3		
		%			E	1,4	98,6	44,5	40,1	9,0	0,5					0,9	
					Z	3,7	96,3	44,4	38,6	15,0	0,5					1,4	
152	HORKHEIM	ABS	1302	1086	E	30	1056	380	536	104	3					33	
		Z			39	1047	386	496	118	1	1		2		43		
		%			E	2,8	97,2	36,0	50,8	9,8	0,3					3,1	
					Z	3,6	96,4	36,9	47,4	11,3	0,1	0,1		0,2		4,1	
153	ILSFELD	ABS	1936	1631	E	40	1591	638	695	118	7					133	
		Z			43	1588	639	627	153	5	1				163		
		%			E	2,5	97,5	40,1	43,7	7,4	0,4					8,4	
					Z	2,6	97,4	40,2	39,5	9,6	0,3	0,1				10,3	
154	JAGSTHAUSEN	ABS	757	588	E	17	571	285	201	54	3					28	
		Z			16	572	278	194	59	3	1				37		
		%			E	2,9	97,1	49,9	35,2	9,5	0,5					4,9	
					Z	2,7	97,3	48,6	33,9	10,3	0,5	0,2				6,5	
155	KIRCHHAUSEN	ABS	1550	1263	E	35	1228	848	302	36	2					40	
		Z			43	1220	861	264	39	2	2	1			51		
		%			E	2,8	97,2	64,1	24,6	2,9	0,2					3,3	
					Z	3,4	96,6	70,6	21,6	3,2	0,2	0,2	0,1			4,2	
156	KLEINGARTACH STADT .	ABS	708	496	E	21	475	146	216	77	1					33	
		Z			13	483	140	197	95						51		
		%			E	4,2	95,8	31,2	45,5	16,2	0,2					6,9	
					Z	2,6	97,4	29,0	40,8	14,7						10,6	

Kenn- ziffer	Stadtkreis/Landkreis Gemeinde	Be- zeich- nung	Wahl- berech- tigte	Wähler	Erstatim- men = E	Abgegebene Stimmen		Von den gültigen Stimmen wurden abgegeben für									Einz. Bew.
					Zweitstim- men = Z	ungültige	gültige	CDU	SPD	FDP	ADF	EP	FSU	GPD	NPD		
NOCH LKR. HEILBRONN																	
157	KLINGENBERG	ABS	1067	855	E Z	26 17	829 838	256 272	453 419	73 87	2 1	2				45 57	
		%	83,4	E Z	3,0 2,0	97,0 98,0	30,9 32,5	54,6 50,0	8,8 10,4	0,2 0,1	0,2				5,4 6,8		
158	KOCHERSTEINSFELD . .	ABS	563	448	E Z	16 20	432 428	182 172	154 133	38 50						58 73	
		%	81,5	E Z	3,6 4,5	96,4 95,5	42,1 40,2	35,6 31,1	8,8 11,7						13,4 17,1		
159	KOCHERTUERN	ABS	440	402	E Z	10 12	392 390	288 275	64 64	9 13	1					30 38	
		%	92,8	E Z	2,5 3,0	97,5 97,0	73,5 70,5	16,3 16,4	2,3 3,3	0,3					7,7 9,7		
160	LAMPOLDSHAUSEN . . .	ABS	546	479	E Z	15 15	464 464	124 118	223 210	67 79		1				50 56	
		%	88,9	E Z	3,1 3,1	96,9 96,9	26,7 25,4	48,1 45,3	14,4 17,0		0,2				10,8 12,1		
161	LAUFFEN AM NECKAR ST	ABS	5948	4952	E Z	100 120	4852 4832	1895 1968	2363 2152	399 456	23 22	7	1	3		172 223	
		%	87,0	E Z	2,0 2,4	98,0 97,6	39,1 40,7	48,7 44,5	8,2 9,4	0,5 0,5	0,1	0,0	0,1		3,5 4,6		
162	LEHRENSTEINSFELD . .	ABS	715	580	E Z	11 18	569 562	205 181	282 268	47 62	4 5	2				31 44	
		%	83,1	E Z	1,9 3,1	98,1 96,9	36,0 32,2	49,6 47,7	8,3 11,0	0,7 0,9	0,4				5,4 7,8		
163	LEONBRONN	ABS	409	309	E Z	17 21	292 288	114 112	138 133	28 28						12 15	
		%	76,9	E Z	5,5 6,8	94,5 93,2	39,0 38,9	47,3 46,2	9,6 9,7						4,1 5,2		
164	LOEWENSTEIN STADT .	ABS	1049	872	E Z	23 26	849 846	375 382	354 306	69 94	1 2			1		50 61	
		%	87,3	E Z	2,6 3,0	97,4 97,0	44,2 45,2	41,7 36,2	8,1 11,1	0,1 0,2			0,1		5,9 7,2		
165	MASSENACH	ABS	650	496	E Z	18 16	478 480	201 198	172 159	64 75		1				41 47	
		%	78,1	E Z	3,6 3,2	96,4 96,8	42,1 41,3	36,0 33,1	13,4 15,6		0,2				8,6 9,8		
166	MASSENACHHAUSEN . .	ABS	1103	939	E Z	28 40	911 899	687 656	184 174	18 30						22 39	
		%	89,9	E Z	3,0 4,3	97,0 95,7	75,4 73,0	20,2 19,4	2,0 3,3						2,4 4,3		
167	MEIMSHEIM	ABS	966	818	E Z	25 29	793 789	265 271	390 342	104 133	3 1	3	3			31 36	
		%	86,1	E Z	3,1 3,5	96,9 96,5	33,4 34,3	49,2 43,3	13,1 16,9	0,4 0,1	0,4	0,4			3,9 4,6		
168	MICHELBAACH A HEUCHEL	ABS	263	169	E Z	3 6	166 163	77 71	61 61	20 21						8 10	
		%	65,0	E Z	1,8 3,6	98,2 96,4	46,4 43,6	36,7 37,4	12,0 12,9						4,8 6,1		
169	MUECKMUEHL STADT . .	ABS	2166	1639	E Z	32 39	1607 1600	626 650	756 686	125 150	2 4	3	3			98 104	
		%	82,6	E Z	2,0 2,4	98,0 97,6	39,0 40,6	47,0 42,9	7,8 9,4	0,1 0,3	0,2	0,2			6,1 6,5		
170	NECKARSULM STADT . .	ABS	10513	8832	E Z	164 160	8668 8672	3759 3967	4293 3926	292 399	47 41	13	2	2		277 322	
		%	89,4	E Z	1,9 1,8	98,1 98,2	43,4 45,7	49,5 45,3	3,4 4,6	0,5 0,5	0,1	0,0	0,0		3,2 3,7		

Kenn- ziffer	Stadtkreis / Landkreis Gemeinde	Be- zeich- nung	Wahl- berech- tigte	Wähler	Erststim- men = E	Abgegebene Stimmen		Von den gültigen Stimmen wurden abgegeben für									Einz. Bew.
					Zweitstim- men = Z	ungültige	gültige	CDU	SPD	FDP	ADF	EP	FSU	GPD	NPD		
NOCH LKR. HEILBRONN																	
171	NECKARWESTHEIM	ABS	1045	844	E	27	817	345	343	96	1						32
		Z			22	822	366	320	92							44	
		%			E	3,2	96,8	42,2	42,0	11,8	0,1					3,9	
					Z	2,6	97,4	44,5	38,9	11,2							5,4
172	NEIPPERG	ABS	299	192	E	9	183	89	46	33							15
		Z			5	187	74	51	46							16	
		%			E	4,7	95,3	48,6	25,1	18,0						8,2	
					Z	2,6	97,4	39,6	27,3	24,6						8,6	
173	NEUENSTADT KÜCHER ST	ABS	1385	1139	E	21	1118	459	443	131							85
		Z			26	1113	467	393	145	1	4	2	2		99		
		%			E	1,8	98,2	41,1	39,6	11,7						7,6	
					Z	2,3	97,7	42,0	35,3	13,0	0,1	0,4	0,2	0,2		8,9	
174	NEULAUTERN	ABS	284	235	E	6	229	72	127	13	2						15
		Z			10	225	73	116	17	2						17	
		%			E	2,6	97,4	31,4	55,5	5,7	0,9					6,6	
					Z	4,3	95,7	32,4	51,6	7,6	0,9					7,6	
175	NIEDERHOFEN	ABS	411	327	E	8	319	120	105	70	1						23
		Z			11	316	111	99	79			2			25		
		%			E	2,4	97,6	37,6	32,9	21,9	0,3			0,6		7,2	
					Z	3,4	96,6	35,1	31,3	25,0						7,9	
176	NORDHAUSEN	ABS	384	264	E	2	262	97	103	45	5						12
		Z			7	257	84	89	68	2						14	
		%			E	0,8	99,2	37,0	39,3	17,2	1,9					4,6	
					Z	2,7	97,3	32,7	34,6	26,5	0,8					5,4	
177	NORDHEIM	ABS	2508	1981	E	38	1943	537	1010	277	9						110
		Z			52	1929	586	936	283	4	2				118		
		%			E	1,9	98,1	27,6	52,0	14,3	0,5					5,7	
					Z	2,6	97,4	30,4	48,5	14,7	0,2	0,1				6,1	
178	ÖBEREISESHEIM	ABS	1482	1173	E	26	1147	326	670	98	12						41
		Z			31	1142	358	613	111	12	1				47		
		%			E	2,2	97,8	28,4	58,4	8,5	1,0					3,6	
					Z	2,6	97,4	31,3	53,7	9,7	1,1	0,1				4,1	
179	OBERGRIESHEIM	ABS	359	307	E	6	301	242	51	4							4
		Z			16	291	239	44	3						5		
		%			E	2,0	98,0	80,4	16,9	1,3						1,3	
					Z	5,2	94,8	82,1	15,1	1,0						1,7	
180	OCHSENBURG	ABS	349	231	E	5	226	70	91	31	1						33
		Z			8	223	67	80	38		2				36		
		%			E	2,2	97,8	31,0	40,3	13,7	0,4					14,6	
					Z	3,5	96,5	30,0	35,9	17,0		0,9				16,1	
181	OEDHEIM	ABS	2064	1804	E	54	1750	1065	572	40	4						69
		Z			58	1746	1104	508	48	2			1		83		
		%			E	3,0	97,0	60,9	32,7	2,3	0,2					3,9	
					Z	3,2	96,8	63,2	29,1	2,7	0,1		0,1			4,8	
182	OFFENAU	ABS	1202	981	E	33	948	573	310	30							35
		Z			24	957	590	290	35	2				2	38		
		%			E	3,4	96,6	60,4	32,7	3,2						3,7	
					Z	2,4	97,6	61,7	30,3	3,7	0,2			0,2		4,0	
183	OLNHAUSEN	ABS	208	165	E	5	160	77	54	22							7
		Z			6	159	75	50	25						9		
		%			E	3,0	97,0	48,1	33,8	13,8						4,4	
					Z	3,6	96,4	47,2	31,4	15,7						5,7	
184	PFAFFENHOFEN	ABS	841	600	E	20	580	223	240	97	1						19
		Z			19	581	217	231	100	2	1				30		
		%			E	3,3	96,7	38,4	41,4	16,7	0,2					3,3	
					Z	3,2	96,8	37,3	39,8	17,2	0,3	0,2				5,2	

Kenn- ziffer	Stadtkreis / Landkreis Gemeinde	Be- zeich- nung	Wahl- berech- tigte	Wähler	Erststim- men = E	Abgegebene Stimmen		Von den gültigen Stimmen wurden abgegeben für										Einz. Bew.
					Zweitstim- men = Z	ungültige	gültige	CDU	SPD	FDP	ADF	EP	FSU	GPD	NPD			
NOCH LKR. HEILBRONN																		
185	ROIGHEIM	ABS	1048	888	E	45	843	354	346	74	3						66	
					Z	45	843	349	317	87	1	1					88	
		%				91,5	E	5,1	94,9	42,0	41,0	8,8	0,4				7,8	
					Z	5,1	94,9	41,4	37,6	10,3	0,1	0,1					10,4	
186	SCHLUCHTERN	ABS	1167	999	E	23	976	396	472	67	2						39	
					Z	31	968	418	418	89	2				2		39	
		%				89,4	E	2,3	97,7	40,6	48,4	6,9	0,2				4,0	
					Z	3,1	96,9	43,2	43,2	9,2	0,2				0,2		4,0	
187	SCHNIDHAUSEN	ABS	336	263	E	16	247	153	22	54							18	
					Z	19	244	142	20	60							22	
		%				79,7	E	6,1	93,9	61,9	8,9	21,9					7,3	
					Z	7,2	92,8	58,2	8,2	24,6							9,0	
188	SCHNZACH	ABS	292	233	E	5	228	82	100	39							7	
					Z	5	228	77	92	49							9	
		%				82,3	E	2,1	97,9	36,0	43,9	17,1					3,1	
					Z	2,1	97,9	33,8	40,4	21,5					0,4		3,9	
189	SCHWAIGERN STADT	ABS	3102	2612	E	80	2532	958	1001	472	6						95	
					Z	87	2525	984	936	479	7	2			1		116	
		%				88,1	E	3,1	96,9	37,8	39,5	18,6	0,2				3,8	
					Z	3,3	96,7	39,0	37,1	19,0	0,3	0,1			0,0		4,6	
190	SIGLINGEN	ABS	786	657	E	17	640	226	232	83	1						98	
					Z	18	639	206	210	100	1	4					110	
		%				87,1	E	2,6	97,4	35,3	36,3	13,0	0,2				15,3	
					Z	2,7	97,3	32,2	32,9	15,6	0,2	0,6					18,5	
191	STETTEN A HEUCHELBERG	ABS	876	674	E	11	663	248	243	141	2						29	
					Z	15	659	247	231	141	3	1					35	
		%				82,0	E	1,6	98,4	37,4	36,7	21,3	0,3				4,4	
					Z	2,2	97,8	37,5	35,1	21,4	0,5	0,2				0,2	5,3	
192	STOCKHEIM	ABS	385	342	E	15	327	267	46	5	1						8	
					Z	8	334	274	36	10	2	1					11	
		%				91,9	E	4,4	95,6	81,7	14,1	1,5	0,3				2,4	
					Z	2,3	97,7	82,0	10,8	3,0	0,6	0,3					3,3	
193	SUELZBACH	ABS	847	725	E	14	711	351	306	27							27	
					Z	16	709	327	295	44							39	
		%				88,8	E	1,9	98,1	49,4	43,0	3,8					3,8	
					Z	2,2	97,8	46,1	41,6	6,2					0,6		5,5	
194	TALHEIM	ABS	2022	1690	E	39	1651	809	667	117	2						56	
					Z	36	1654	864	595	123	2	2					67	
		%				88,3	E	2,3	97,7	49,0	40,4	7,1	0,1				3,4	
					Z	2,1	97,9	52,2	36,0	7,4	0,1	0,1				0,1	4,1	
195	TIEFENBACH	ABS	384	344	E	16	328	295	23	3							7	
					Z	14	330	300	21	1							8	
		%				92,0	E	4,7	95,3	89,9	7,0	0,9					2,1	
					Z	4,1	95,9	90,9	6,4	0,3							2,4	
196	UNTEREISESHEIM	ABS	834	687	E	18	669	191	390	60	4						24	
					Z	28	659	191	359	78	3						25	
		%				85,6	E	2,6	97,4	28,6	58,3	9,0	0,6				3,6	
					Z	4,1	95,9	29,0	54,5	11,8	0,5				0,2	0,3	3,8	
197	UNTERGRIESHEIM	ABS	563	474	E	13	461	342	102	10							7	
					Z	11	463	355	82	16							10	
		%				88,1	E	2,7	97,3	74,2	22,1	2,2					1,5	
					Z	2,3	97,7	76,7	17,7	3,5							2,2	
198	UNTERGRUPPENBACH	ABS	1873	1572	E	45	1527	514	797	117	10						89	
					Z	47	1525	509	729	167	10						108	
		%				86,8	E	2,9	97,1	33,7	52,2	7,7	0,7				5,8	
					Z	3,0	97,0	33,4	47,8	11,0	0,7	0,1			0,1		7,1	

Kenn- ziffer	Stadtkreis/Landkreis Gemeinde	Be- zeich- nung	Wahl- berech- tigte	Wähler	Erststim- men = E	Abgegebene Stimmen		Von den gültigen Stimmen wurden abgegeben für									Einz. Bew.
					Zweitstim- men = Z	ungültige	gültige	CDU	SPD	FDP	ADF	EP	FSU	GPD	NPD		
NOCH LKR. HEILBRONN																	
199	UNTERHEINRIET	ABS	889	686	E	10	676	265	309	55	6					41	
		Z			10	676	257	286	71	5	3	1			53		
		%			E	1,5	98,5	39,2	45,7	8,1	0,9					6,1	
					Z	1,5	98,5	38,0	42,3	10,5	0,7	0,4	0,1			7,8	
200	WEILER AN DER ZÄBER	ABS	294	196	E	7	189	68	69	41						11	
		Z			3	193	77	62	42	1					11		
		%			E	3,6	96,4	36,0	36,5	21,7					5,8		
					Z	1,5	98,5	39,9	32,1	21,8	0,5					5,7	
201	WEILER BEI WEINSBERG	ABS	241	175	E	1	174	89	55	16	3					11	
		Z			8	167	76	56	23	2					10		
		%			E	0,6	99,4	51,1	31,6	9,2	1,7					6,3	
					Z	4,6	95,4	45,5	33,5	13,8	1,2					6,0	
202	WEINSBERG STADT . .	ABS	4280	3422	E	68	3354	1377	1517	284	18					158	
		Z			75	3347	1410	1363	359	13	7	2	1		192		
		%			E	2,0	98,0	41,1	45,2	8,5	0,5					4,7	
					Z	2,2	97,8	42,1	40,7	10,7	0,4	0,2	0,1	0,0		5,7	
203	WIEDERN STADT	ABS	790	621	E	26	595	233	253	78	2					29	
		Z			23	598	233	247	79	3					36		
		%			E	4,2	95,8	39,2	42,5	13,1	0,3					4,9	
					Z	3,7	96,3	39,0	41,3	13,2	0,5					6,0	
204	WILLSBACH	ABS	1644	1386	E	33	1353	567	595	131	4					56	
		Z			33	1353	519	562	191	5		1			75		
		%			E	2,4	97,6	41,9	44,0	9,7	0,3					4,1	
					Z	2,4	97,6	38,4	41,5	14,1	0,4		0,1			5,5	
205	WIMMENTAL	ABS	275	253	E	10	243	194	46	1						2	
		Z			15	238	170	53	12						3		
		%			E	4,0	96,0	79,8	18,9	0,4					0,8		
					Z	5,9	94,1	71,4	22,3	5,0						1,3	
206	WIMPFEN BAD STADT .	ABS	3902	3113	E	76	3037	1299	1395	189	10					144	
		Z			77	3036	1347	1270	229	4	1		1		184		
		%			E	2,4	97,6	42,8	45,9	6,2	0,3					4,7	
					Z	2,5	97,5	44,4	41,8	7,5	0,1	0,0		0,0		6,1	
207	WUESTENROT	ABS	1224	919	E	31	888	305	438	95	1					49	
		Z			31	888	339	366	126	1					56		
		%			E	3,4	96,6	34,3	49,3	10,7	0,1					5,5	
					Z	3,4	96,6	38,2	41,2	14,2	0,1					6,3	
208	ZÄBERFELD	ABS	673	516	E	24	492	217	160	68	5					42	
		Z			24	492	215	130	87	4		1	1		54		
		%			E	4,7	95,3	44,1	32,5	13,8	1,0					8,5	
					Z	4,7	95,3	43,7	26,4	17,7	0,8		0,2	0,2		11,0	
209	ZUETTLINGEN	ABS	706	615	E	14	601	223	263	49	1					65	
		Z			22	593	224	232	55	2	1				79		
		%			E	2,3	97,7	37,1	43,8	8,2	0,2					10,8	
					Z	3,6	96,4	37,8	39,1	9,3	0,3	0,2				13,3	
I N S G E S A M T		ABS	119133	97476	E	2376	95100	41678	40416	8269	318					4419	
					Z	2665	94811	42262	36833	9869	280	109	31	36		5391	
		%			E	2,4	97,6	43,8	42,5	8,7	0,3					4,6	
					Z	2,7	97,3	44,6	38,8	10,4	0,3	0,1	0,0	0,0		5,7	
139 LKR. KUENZELSAU																	
111	AILRINGEN	ABS	262	251	E	14	237	213	6	7						11	
		Z			10	241	217	4	9						11		
		%			E	5,6	94,4	89,9	2,5	3,0					4,6		
					Z	4,0	96,0	90,0	1,7	3,7						4,6	

Kenn- ziffer	Stadtkreis/Landkreis Gemeinde	Be- zeich- nung	Wahl- berech- tigte	Wähler	Erststim- men = E	Abgegebene Stimmen		Von den gültigen Stimmen wurden abgegeben für									Einz. Bew.
					Zweitstim- men = Z	ungültige	gültige	CDU	SPD	FDP	ADF	EP	FSU	GPD	NPD		
NOCH LKR. KÜHNZELSAU																	
112	ALTKRAUTHEIM	ABS	227	198	E Z	4 4	194 194	170 166	10 10		1 1					13 15	
		%		88,8	E Z	2,0 2,0	98,0 98,0	87,6 85,6	5,2 5,2		0,5 0,5				6,7 7,7		
113	AMRICHSHAUSEN	ABS	241	198	E Z	2 8	196 190	169 167	9 4	9 9						9 10	
		%		85,3	E Z	1,0 4,0	99,0 96,0	86,2 87,9	4,6 2,1	4,6 4,7					4,6 5,3		
114	ASCHHAUSEN	ABS	181	159	E Z	1 5	158 154	142 140	9 8	7 6							
		%		94,1	E Z	0,6 3,1	99,4 96,9	89,9 90,9	5,7 5,2	4,4 3,9							
115	BELSENBERG	ABS	273	209	E Z	15 18	194 191	62 57	67 58	42 51						23 25	
		%		78,0	E Z	7,2 8,6	92,8 91,4	32,0 29,8	34,5 30,4	21,6 26,7					11,9 13,1		
116	BERLICHINGEN	ABS	534	475	E Z	16 19	459 456	353 336	76 85	17 22						13 13	
		%		91,3	E Z	3,4 4,0	96,6 96,0	76,9 73,7	16,6 18,6	3,7 4,8					2,8 2,9		
117	BIERINGEN	ABS	646	572	E Z	12 21	560 551	464 449	73 77	14 14						9 11	
		%		91,4	E Z	2,1 3,7	97,9 96,3	82,9 81,5	13,0 14,0	2,5 2,5					1,6 2,0		
118	BUCHENBACH	ABS	398	299	E Z	12 13	287 286	100 95	71 55	92 107						24 29	
		%		78,3	E Z	4,0 4,3	96,0 95,7	34,8 33,2	24,7 19,2	32,1 37,4					8,4 10,1		
119	CRIESBACH	ABS	373	303	E Z	2 7	301 296	135 133	90 85	45 39		1 2				31 36	
		%		83,5	E Z	0,7 2,3	99,3 97,7	44,9 44,9	29,9 28,7	15,0 13,2		0,3 0,7			10,3 12,2		
120	CRISPENHOFEN	ABS	299	229	E Z	7 7	222 222	88 78	54 52	63 64	1 1					16 27	
		%		77,6	E Z	3,1 3,1	96,9 96,9	39,6 35,1	24,3 23,4	28,4 28,8	0,5 0,5				7,2 12,2		
121	DIEBACH	ABS	116	93	E Z	5 5	88 88	83 84			1					4 4	
		%		80,2	E Z	5,4 5,4	94,6 94,6	94,3 95,5			1,1				4,5 4,5		
122	DOERRENZIMMERN	ABS	353	265	E Z	1 8	264 257	103 101	64 56	73 78						24 22	
		%		75,7	E Z	0,4 3,0	99,6 97,0	39,0 39,3	24,2 21,8	27,7 30,4					9,1 8,6		
123	DOERZBACH	ABS	823	633	E Z	26 25	607 608	290 272	151 146	72 78	1 1					93 111	
		%		79,9	E Z	4,1 3,9	95,9 96,1	47,8 44,7	24,9 24,0	11,9 12,8	0,2 0,2				15,3 18,3		
124	EBERBACH	ABS	150	123	E Z		123 123	57 52	28 27	29 33						9 11	
		%		81,3	E Z		100,0 100,0	46,3 42,3	22,8 22,0	23,6 26,8					7,3 8,9		
125	EBERSTAL	ABS	226	210	E Z	4 4	206 206	188 190	12 7	1 2	2 2					3 5	
		%		95,5	E Z	1,9 1,9	98,1 98,1	91,3 92,2	5,8 3,4	0,5 1,0	1,0 1,0				1,5 2,4		

Kenn- ziffer	Stadtkreis / Landkreis Gemeinde	Be- zeich- nung	Wahl- berech- tigte	Wähler	Erststim- men = E		Abgegebene Stimmen		Von den gültigen Stimmen wurden abgegeben für									Einz. Bew.
					Zweitstim- men = Z	ungültige	gültige	CDU	SPD	FDP	ADF	EP	FSU	GPD	NPD			
NOCH LKR. KUENZELSAU																		
126	HERMUTHAUSEN	ABS	179	122	E Z	3 5	119 117	63 67	19 12	27 31						10 12		
		%		68,2	E Z	2,5 4,1	97,5 95,9	52,9 53,0	16,0 10,3	22,7 26,5						8,4 10,3		
127	HÖHEBACH	ABS	363	281	E Z	2 6	279 275	83 83	58 55	91 85						47 52		
		%		81,9	E Z	0,7 2,1	99,3 97,9	24,7 30,2	20,8 20,0	52,6 30,9						16,8 18,9		
128	HÖLLENBACH	ABS	347	259	E Z	1 2	258 257	68 73	47 43	107 98						36 42		
		%		76,0	E Z	0,4 0,6	99,6 99,2	26,4 28,4	18,2 16,7	41,5 38,1					0,4	14,0 16,3		
129	INGELFINGEN STADT	ABS	1833	1440	E Z	36 35	1404 1405	634 627	486 451	130 154	4	2			1	151 166		
		%		84,3	E Z	2,5 2,4	97,5 97,6	45,2 44,6	34,6 32,1	9,3 11,0	0,2 0,3	0,1			0,1	10,8 11,8		
130	JAGSTBERG	ABS	288	245	E Z	3 4	242 241	230 227	5 6	3 4	1 1					3 3		
		%		90,1	E Z	1,2 1,6	98,8 98,4	95,0 94,2	2,1 2,5	1,2 1,7	0,4 0,4					1,2 1,2		
131	KÖCHERSTETTEN	ABS	371	282	E Z	4 5	278 277	129 119	100 103	33 39	1 1					15 15		
		%		78,6	E Z	1,4 1,8	98,6 98,2	46,4 43,0	36,0 37,2	11,9 14,1	0,4 0,4					5,4 5,4		
132	KUENZELSAU STADT	ABS	5330	4303	E Z	84 95	4219 4208	2001 1942	1542 1490	425 476	16 13	3	2	4		235 288		
		%		86,7	E Z	2,0 2,2	98,0 97,8	47,4 46,2	36,5 35,2	10,1 11,3	0,4 0,3	0,1	0,0	0,1		5,6 6,8		
133	LAIBACH	ABS	117	105	E Z	3 3	102 102	94 94	1 1							7 7		
		%		90,5	E Z	2,9 2,9	97,1 97,1	92,2 92,2	1,0 1,0							6,9 6,9		
134	LASSBACH	ABS	218	168	E Z	5 4	163 164	105 96	30 27	28 40						1		
		%		77,1	E Z	3,0 2,4	97,0 97,6	64,4 58,5	18,4 16,5	17,2 24,4						0,6		
135	MARLACH	ABS	311	278	E Z	1 1	277 277	242 241	8 10	14 15	2					11 11		
		%		90,3	E Z	0,4 0,4	99,6 99,6	87,4 87,0	2,9 3,6	5,1 5,4	0,7					4,0 4,0		
136	MESSBACH	ABS	92	83	E Z	2 1	81 82	69 69	4 3		1					8 9		
		%		95,4	E Z	2,4 1,2	97,6 98,0	65,2 64,1	4,9 3,7		1,2					9,9 11,0		
137	MORSBACH	ABS	348	285	E Z	5 9	280 276	147 139	89 90	23 24		1				21 22		
		%		81,8	E Z	1,8 3,2	98,2 96,8	52,5 50,4	31,8 32,6	8,2 8,7	0,4					7,5 8,0		
138	MULFINGEN	ABS	481	427	E Z	9 14	418 413	382 377	18 14	9 12						9 10		
		%		93,0	E Z	2,1 3,3	97,9 96,7	91,4 91,3	4,3 3,4	2,2 2,9						2,2 2,4		
139	MUTHOF	ABS	186	166	E Z		166 164	144 141	17 15	2 1						3 7		
		%		92,7	E Z		100,0 98,8	86,7 86,0	10,2 9,1	1,2 0,6						1,8 4,3		

Kenn- ziffer	Stadtkreis/Landkreis Gemeinde	Be- zeich- nung	Wahl- berech- tigte	Wähler	Erststim- men = E		Abgegebene Stimmen		Von den gültigen Stimmen wurden abgegeben für									Einz. Bew.
					Zweitstim- men = Z	ungültige	gültige	CDU	SPD	FDP	ADF	EP	FSU	GPD	NPD			
NOCH LKR. KUENZELSAU																		
140	NIEDERNHALL STADT .	ABS	1604	1294	E		42	1252	478	495	165	18					96	
				Z		46	1248	460	473	185	16	3		1		110		
		%		83,6	E		3,2	96,8	38,2	39,5	13,2	1,4				7,7		
				Z		3,6	96,4	36,9	37,9	14,8	1,3	0,2		0,1		8,8		
141	NITZENHAUSEN	ABS	149	121	E			121	71	12	26	1					11	
				Z		3	118	68	12	23						15		
		%		84,6	E			100,0	58,7	9,9	21,5	0,8				9,1		
				Z		2,5	97,5	57,6	10,2	19,5					12,7			
142	ÜBERGINSBACH	ABS	203	187	E		4	183	169		2						6	
				Z		9	178	163		6	2					7		
		%		94,9	E		2,1	97,9	92,3	3,3	1,1					3,3		
				Z		4,8	95,2	91,6	3,4	1,1					3,9			
143	ÜBERKESSACH	ABS	667	585	E		18	567	498	31	19						19	
				Z		20	565	502	26	18						19		
		%		92,6	E		3,1	96,9	87,8	5,5	3,4					3,4		
				Z		3,4	96,6	88,8	4,6	3,2					3,4			
144	SCHÖENTAL	ABS	218	188	E			188	118	61	6						3	
				Z		3	185	112	54	13						6		
		%		93,1	E			100,0	62,8	32,4	3,2					1,6		
				Z		1,6	98,4	60,5	29,2	7,0					3,2			
145	SINDELDORF	ABS	282	252	E			252	230	16	3						3	
				Z		3	249	227	12	4				2		4		
		%		92,3	E			100,0	91,3	6,3	1,2					1,2		
				Z		1,2	98,8	91,2	4,8	1,6			0,8		1,6			
146	STEINBACH	ABS	162	121	E		2	119	52	18	29						20	
				Z		5	116	51	11	33						21		
		%		74,7	E		1,7	98,3	43,7	15,1	24,4					16,8		
				Z		4,1	95,9	44,0	9,5	28,4					18,1			
147	UNTERGINSBACH	ABS	116	108	E		1	107	101	1	1						4	
				Z		1	107	102			1					4		
		%		93,1	E		0,9	99,1	94,4	0,9	0,9					3,7		
				Z		0,9	99,1	95,3		0,9					3,7			
148	WEISSBACH	ABS	733	593	E		12	581	206	270	47	3					55	
				Z		15	578	197	259	55	2					65		
		%		85,9	E		2,0	98,0	35,5	46,5	8,1	0,5				9,5		
				Z		2,5	97,5	34,1	44,8	9,5	0,3				11,2			
149	WELDINGSFELDEN	ABS	149	114	E		1	113	82	5	18						8	
				Z		1	113	77	5	22						9		
		%		81,4	E		0,9	99,1	72,6	4,4	15,9					7,1		
				Z		0,9	99,1	68,1	4,4	19,5					8,0			
150	WESTERNHAUSEN	ABS	567	515	E		19	496	425	48	4	1					18	
				Z		24	491	415	48	3	1					24		
		%		95,0	E		3,7	96,3	85,7	9,7	0,8	0,2				3,6		
				Z		4,7	95,3	84,5	9,8	0,6	0,2				4,9			
151	ZAISENHAUSEN	ABS	172	159	E		8	151	142	1	2						6	
				Z		7	152	143		2	2					5		
		%		95,8	E		5,0	95,0	94,0	0,7	1,3					4,0		
				Z		4,4	95,6	94,1	1,3	1,3					3,3			
I N S G E S A M T		ABS	20588	16898	E		386	16512	9580	4108	1685	52					1087	
					Z		477	16421	9344	3892	1855	45	10	2	9		1264	
		%		86,0	E		2,3	97,7	58,0	24,9	10,2	0,3					6,6	
					Z		2,8	97,2	56,9	23,7	11,3	0,3	0,1	0,0	0,1		7,7	

Kenn- ziffer	Stadtkreis/Landkreis Gemeinde	Be- zeich- nung	Wahl- berech- tigte	Wähler	Erststim- men = E		Abgegebene Stimmen		Von den gültigen Stimmen wurden abgegeben für										Einz. Bew.
					Zweitstim- men = Z	ungültige	gültige	CDU	SPD	FDP	ADF	EP	FSU	GPD	NPD				
140	LKR. LEONBERG																		
111	DITZINGEN STADT . . .	ABS	7064	5713	E Z	179 80	5534 5633	2403 2378	2635 2620	294 386	27 18	7		1		175 223			
	%		86,4	E Z	3,1 1,4	96,9 98,6	43,4 42,2	47,6 46,5	5,3 6,9	0,5 0,3	0,1		0,0			3,2 4,0			
112	FLACHT	ABS	964	729	E Z	29 12	700 717	412 398	205 213	49 60	3 3		1			31 42			
	%		78,8	E Z	4,0 1,6	96,0 98,4	58,9 55,5	29,3 29,7	7,0 8,4	0,4 0,4		0,1				4,4 5,9			
113	FRÖDLZHEIM	ABS	1098	865	E Z	38 19	827 846	381 380	364 362	44 57	3 4	4				35 39			
	%		82,1	E Z	4,4 2,2	95,6 97,8	46,1 44,9	44,0 42,8	5,3 6,7	0,4 0,5	0,5					4,2 4,6			
114	GEBERSHEIM	ABS	756	599	E Z	25 15	574 584	250 239	254 266	58 60						12 19			
	%		83,0	E Z	4,2 2,5	95,8 97,5	43,6 40,9	44,3 45,5	10,1 10,3							2,1 3,3			
115	GERLINGEN STADT . . .	ABS	10538	8668	E Z	200 91	8468 8577	4131 4082	3640 3600	429 571	46 44	12	3	2		222 263			
	%		88,6	E Z	2,3 1,0	97,7 99,0	48,8 47,6	43,0 42,0	5,1 6,7	0,5 0,5	0,1	0,0	0,0			2,6 3,1			
116	HAUSEN AN DER WUERM	ABS	363	263	E Z	10 5	253 258	144 146	85 81	12 21	1					11 10			
	%		74,3	E Z	3,8 1,9	96,2 98,1	56,9 56,6	33,6 31,4	4,7 8,1	0,4						4,3 3,9			
117	HEIMERDINGEN	ABS	1222	1025	E Z	53 18	972 1007	554 539	316 328	65 95	4 4			2		33 39			
	%		87,1	E Z	5,2 1,8	94,8 98,2	57,0 53,5	32,5 32,6	6,7 9,4	0,4 0,4			0,2			3,4 3,9			
118	HEINSHEIM STADT . . .	ABS	1519	1237	E Z	43 25	1194 1212	593 591	475 469	82 97	8 3	2		1		36 49			
	%		86,0	E Z	3,5 2,0	96,5 98,0	49,7 48,8	39,8 38,7	6,9 8,0	0,7 0,2	0,2		0,1			3,0 4,0			
119	HEMMINGEN	ABS	1753	1478	E Z	54 23	1424 1455	688 676	572 576	77 105		3	1	1		87 93			
	%		88,6	E Z	3,7 1,6	96,3 98,4	48,3 46,5	40,2 39,6	5,4 7,2		0,2	0,1	0,1			6,1 6,4			
120	HIRSCHLANDEN	ABS	1594	1307	E Z	35 19	1272 1288	632 601	512 520	70 84	6 5					52 78			
	%		86,9	E Z	2,7 1,5	97,3 98,5	49,7 46,7	40,3 40,4	5,5 6,5	0,5 0,4						4,1 6,1			
121	HOEFINGEN	ABS	2840	2239	E Z	67 37	2172 2202	926 922	1062 1039	40 130	15 12	1	1	2		79 95			
	%		83,9	E Z	3,0 1,7	97,0 98,3	42,6 41,9	48,9 47,2	4,1 5,9	0,7 0,5	0,0	0,0	0,1			3,6 4,3			
122	KORNTAL STADT	ABS	5750	4452	E Z	65 28	4387 4424	2305 2142	1616 1635	325 461	14 15	7	3			127 161			
	%		87,5	E Z	1,5 0,6	98,5 99,4	52,5 48,4	36,8 37,0	7,4 10,4	0,3 0,3	0,2	0,1				2,9 3,6			
123	LEONBERG STADT	ABS	15552	12507	E Z	284 154	12223 12353	5464 5213	5470 5423	816 1067	76 75	19	11	2		397 543			
	%		86,0	E Z	2,3 1,2	97,7 98,8	44,7 42,2	44,8 43,9	6,7 8,6	0,6 0,6	0,2	0,1	0,1			3,2 4,4			
124	MALMSHEIM	ABS	2047	1733	E Z	59 32	1674 1701	796 772	720 708	101 143	9 9	6		2		48 61			
	%		87,4	E Z	3,4 1,8	96,6 98,2	47,6 45,4	43,0 41,6	6,0 8,4	0,5 0,5	0,4		0,1			2,9 3,6			

Kenn- ziffer	Stadtkreis/Landkreis Gemeinde	Be- zeich- nung	Wahl- berech- tigte	Wähler	Erstatim- men = E	Abgegebene Stimmen		Von den gültigen Stimmen wurden abgegeben für									Einz. Bew.
					Zweitstim- men = Z	ungültige	gültige	CDU	SPD	FDP	ADF	EP	FSU	GPD	NPD		
NOCH LKR. LEONBERG																	
125	MERKLINGEN	ABS	2462	1981	E	98	1883	1006	675	142	7					53	
					Z	60	1921	991	671	180	4	5		3		67	
		%			E	4,9	95,1	53,4	35,8	7,5	0,4					2,8	
					Z	3,0	97,0	51,6	34,9	9,4	0,2	0,3		0,2		3,5	
126	MOENSHEIM	ABS	1210	1013	E	40	973	474	401	70	1					27	
					Z	29	984	465	406	71	1					41	
		%			E	3,9	96,1	48,7	41,2	7,2	0,1					2,8	
					Z	2,9	97,1	47,3	41,3	7,2	0,1					4,2	
127	MUENCHINGEN	ABS	3610	2975	E	88	2887	1377	1261	122	22					105	
					Z	45	2930	1337	1279	163	12	5	3	1		130	
		%			E	3,0	97,0	47,7	43,7	4,2	0,8					3,6	
					Z	1,5	98,5	45,6	43,7	5,6	0,4	0,2	0,1	0,0		4,4	
128	MUENKLINGEN	ABS	557	461	E	27	434	247	145	30	1					11	
					Z	18	443	249	137	42	1					14	
		%			E	5,9	94,1	56,9	33,4	6,9	0,2					2,5	
					Z	3,9	96,1	56,2	30,9	9,5	0,2					3,2	
129	PEROUSE	ABS	524	430	E	24	406	233	150	15	1					7	
					Z	16	414	235	153	16						10	
		%			E	5,6	94,4	57,4	36,9	3,7	0,2					1,7	
					Z	3,7	96,3	56,8	37,0	3,9						2,4	
130	RENNINGEN	ABS	4031	3337	E	86	3251	1534	1462	169	7					79	
					Z	43	3294	1523	1441	216	10	4		2		98	
		%			E	2,6	97,4	47,2	45,0	5,2	0,2					2,4	
					Z	1,3	98,7	46,2	43,7	6,6	0,3	0,1		0,1		3,0	
131	RUTESHEIM	ABS	3770	3194	E	88	3106	1616	1251	140	11					88	
					Z	36	3158	1561	1284	172	12	2	4	1		122	
		%			E	2,8	97,2	52,0	40,3	4,5	0,4					2,8	
					Z	1,1	98,9	49,4	40,7	5,4	0,4	0,1	0,1	0,0		3,9	
132	SCHAFHAUSEN	ABS	767	639	E	58	581	319	215	26	1					20	
					Z	27	612	327	224	32	2					27	
		%			E	9,1	90,9	54,9	37,0	4,5	0,2					3,4	
					Z	4,2	95,8	53,4	36,6	5,2	0,3					4,4	
133	SCHOECKINGEN	ABS	696	590	E	28	562	299	216	35						12	
					Z	16	574	292	222	49						11	
		%			E	4,7	95,3	53,2	38,4	6,2						2,1	
					Z	2,7	97,3	50,9	38,7	8,5						1,9	
134	WARMBRONN	ABS	1167	980	E	37	943	452	399	53	6					33	
					Z	20	960	432	391	86	7	2				42	
		%			E	3,8	96,2	47,9	42,3	5,6	0,6					3,5	
					Z	2,0	98,0	45,0	40,7	9,0	0,7	0,2				4,4	
135	WEIL DER STADT ST	ABS	3400	2867	E	91	2776	1712	891	91	26					56	
					Z	52	2815	1677	883	131	23	5	1	3		92	
		%			E	3,2	96,8	61,7	32,1	3,3	0,9					2,0	
					Z	1,8	98,2	59,6	31,4	4,7	0,8	0,2	0,0	0,1		3,3	
136	WEISSACH	ABS	1693	1380	E	72	1308	794	386	99	4					25	
					Z	27	1353	760	445	107	3	2				36	
		%			E	5,2	94,8	60,7	29,5	7,6	0,3					1,9	
					Z	2,0	98,0	56,2	32,9	7,9	0,2	0,1				2,7	
137	WIMSHEIM	ABS	1011	823	E	41	782	439	251	59	1					32	
					Z	8	815	435	273	64	1	3	1			38	
		%			E	5,0	95,0	56,1	32,1	7,5	0,1					4,1	
					Z	1,0	99,0	53,4	33,5	7,9	0,1	0,4	0,1			4,7	
I N S G E S A M T		ABS	77958	63485	E	1919	61566	30181	25629	3563	300					1893	
					Z	955	62530	29363	25649	4666	268	89	29	23		2443	
		%			E	3,0	97,0	49,0	41,6	5,8	0,5					3,1	
					Z	1,5	98,5	47,0	41,0	7,5	0,4	0,1	0,0	0,0		3,9	

Kenn- ziffer	Stadtkreis / Landkreis Gemeinde	Be- zeich- nung	Wahl- berech- tigte	Wähler	Erststim- men = E		Abgegebene Stimmen		Von den gültigen Stimmen wurden abgegeben für										Einz. Bew.
					Zweitstim- men = Z	ungültige	gültige	CDU	SPD	FDP	ADF	EP	FSU	GPD	NPD				
141	LKR. LUDWIGSBURG																		
111	ALDINGEN	ABS	2568	2131	E Z	25 31	2106 2100	942 948	899 872	198 191	10 8		6				57 75		
		%		86,5	E Z	1,2 1,5	98,8 98,5	44,7 45,1	42,7 41,5	9,4 9,1	0,5 0,4		0,3				2,7 3,6		
112	ASPERG STADT	ABS	7469	6199	E Z	101 109	6098 6090	2590 2520	2598 2655	511 443	61 57		6		1	1	338 407		
		%		87,7	E Z	1,6 1,8	98,4 98,2	42,5 41,4	42,6 43,6	8,4 7,3	1,0 0,9		0,1		0,0	0,0	5,5 6,7		
113	BEIHINGEN AM NECKAR	ABS	2838	2379	E Z	57 55	2322 2324	1011 1021	993 981	185 156	6 2		1		2		127 161		
		%		88,5	E Z	2,4 2,3	97,6 97,7	43,5 43,9	42,8 42,2	8,0 6,7	0,3 0,1		0,0		0,1		5,5 6,9		
114	BENNINGEN AM NECKAR	ABS	2450	1965	E Z	45 44	1920 1921	830 829	859 867	157 120	15 12		6		3	1	59 83		
		%		83,7	E Z	2,3 2,2	97,7 97,8	43,2 43,2	44,7 45,1	8,2 6,2	0,8 0,6		0,3		0,2	0,1	3,1 4,3		
115	BESIGHEIM STADT . .	ABS	4669	3777	E Z	58 63	3719 3714	1483 1479	1593 1590	505 437	16 17		6		2	3	122 180		
		%		85,1	E Z	1,5 1,7	98,5 98,3	39,9 39,8	42,8 42,8	13,6 11,8	0,4 0,5		0,2		0,1	0,1	3,3 4,8		
116	BIETIGHEIM STADT . .	ABS	13400	11173	E Z	187 209	10986 10964	4582 4508	4763 4707	1179 1130	28 29		11		4	5	434 570		
		%		88,4	E Z	1,7 1,9	98,3 98,1	41,7 41,1	43,4 42,9	10,7 10,3	0,3 0,3		0,1		0,0	0,0	4,0 5,2		
117	BISSINGEN AM DER ENZ	ABS	5808	4710	E Z	58 77	4652 4633	1971 1987	2014 1980	458 400	33 34		10		1		176 221		
		%		86,1	E Z	1,2 1,6	98,8 98,4	42,4 42,9	43,3 42,7	9,8 8,6	0,7 0,7		0,2		0,0		3,8 4,8		
118	BOENNIGHEIM STADT .	ABS	2830	2332	E Z	53 71	2279 2261	846 927	1070 937	297 306	8 8		2			2	58 79		
		%		85,9	E Z	2,3 3,0	97,7 97,0	37,1 41,0	47,0 41,4	13,0 13,5	0,4 0,4		0,1			0,1	2,5 3,5		
119	ERDMANNHAUSEN . . .	ABS	2039	1652	E Z	28 44	1624 1608	682 674	694 691	171 149	5 3		1				72 90		
		%		83,6	E Z	1,7 2,7	98,3 97,3	42,0 41,9	42,7 43,0	10,5 9,3	0,3 0,2		0,1				4,4 5,6		
120	ERLIGHEIM	ABS	935	733	E Z	29 30	704 703	317 330	213 207	138 115							36 51		
		%		79,9	E Z	4,0 4,1	96,0 95,9	45,0 46,9	30,3 29,4	19,6 16,4							5,1 7,3		
121	FREUDENTAL	ABS	834	675	E Z	16 28	659 647	313 301	281 269	38 43	1 1						26 33		
		%		84,7	E Z	2,4 4,1	97,6 95,9	47,5 46,5	42,6 41,6	5,8 6,6	0,2 0,2						3,9 5,1		
122	GEISINGEN AM NECKAR	ABS	1205	979	E Z	19 32	960 947	353 346	472 459	83 81	6 4						46 57		
		%		86,4	E Z	1,9 3,3	98,1 96,7	36,8 36,5	49,2 48,5	8,6 8,6	0,6 0,4						4,8 6,0		
123	GEMMRIGHEIM	ABS	1923	1525	E Z	39 42	1486 1483	673 665	582 565	172 177	3 3		2				56 71		
		%		81,6	E Z	2,6 2,8	97,4 97,2	45,3 44,8	39,2 38,1	11,6 11,9	0,2 0,2		0,1				3,8 4,8		
124	GROSSBOTTWAR STADT .	ABS	2543	1997	E Z	44 56	1953 1941	798 783	672 664	352 333	20 15		3		2	1	111 140		
		%		82,5	E Z	2,2 2,8	97,8 97,2	40,9 40,3	34,4 34,2	18,0 17,2	1,0 0,8		0,2		0,1	0,1	5,7 7,2		

Kenn- ziffer	Stadtkreis / Landkreis Gemeinde	Be- zeich- nung	Wahl- berech- tigte	Wähler	Erststim- men = E		Abgegebene Stimmen		Von den gültigen Stimmen wurden abgegeben für									Einz. Bew.
					Zweitstim- men = Z	ungültige	gültige	CDU	SPD	FDP	ADF	EP	FSU	GPD	NPD			
NDCH LKR. LUDWIGSBURG																		
125	GROSSINGERSHEIM . . .	ABS	1780	1533	E Z	38 63	1495 1470	676 661	582 548	158 161	2 2		1 2				77 95	
		§		89,5	E Z	2,5 4,1	97,5 95,9	45,2 45,0	38,9 37,3	10,6 11,0	0,1 0,1		0,1 0,1				5,2 6,5	
126	GROSSSACHSENHEIM ST .	ABS	3600	2979	E Z	84 80	2895 2899	1324 1297	1137 1125	253 258	9 11		2 2			3	172 203	
		§		85,7	E Z	2,8 2,7	97,2 97,3	45,7 44,7	39,3 38,8	8,7 8,9	0,3 0,4		0,1 0,1			0,1	5,9 7,0	
127	HESSIGHEIM	ABS	1050	746	E Z	15 26	731 720	404 393	174 165	109 106	1 1				1		43 55	
		§		72,3	E Z	2,0 3,5	98,0 96,5	55,3 54,6	23,8 22,9	14,9 14,7	0,1 0,1				0,1		5,9 7,6	
128	HEUTINGSHEIM	ABS	2611	2179	E Z	24 46	2155 2133	859 860	1012 972	188 182	13 14		5 5		2		83 98	
		§		87,6	E Z	1,1 2,1	98,9 97,9	39,9 40,3	47,0 45,6	8,7 8,5	0,6 0,7		0,2 0,1		0,1		3,9 4,6	
129	HOCHBERG	ABS	1347	1066	E Z	18 17	1048 1049	454 452	441 434	113 110	1 1		1 1				39 51	
		§		85,0	E Z	1,7 1,6	98,3 98,4	43,3 43,1	42,1 41,4	10,8 10,5	0,1 0,1		0,1				3,7 4,9	
130	HOCHDORF	ABS	846	692	E Z	5 7	687 685	254 253	322 320	84 82	5 2		1 1			1	22 26	
		§		86,6	E Z	0,7 1,0	99,3 99,0	37,0 36,9	46,9 46,7	12,2 12,0	0,7 0,3		0,1			0,1	3,2 3,8	
131	HOEPFIGHEIM	ABS	714	555	E Z	10 15	545 540	235 231	171 166	93 87			2 2				46 54	
		§		79,2	E Z	1,8 2,7	98,2 97,3	43,1 42,8	31,4 30,7	17,1 16,1			0,4 0,4				8,4 10,0	
132	HOFEN	ABS	341	283	E Z	5 9	278 274	128 120	90 84	51 56		1 1					9 13	
		§		84,2	E Z	1,8 3,2	98,2 96,8	46,0 43,8	32,4 30,7	18,3 20,4			0,4 0,4				3,2 4,7	
133	HOF UND LEMBACH . . .	ABS	317	257	E Z	2 10	255 247	141 140	55 48	39 34							20 25	
		§		82,1	E Z	0,8 3,9	99,2 96,1	55,3 56,7	21,6 19,4	15,3 13,8							7,8 10,1	
134	HOMENSTEIN	ABS	287	235	E Z	8 4	227 231	121 121	78 71	17 20		1 1					11 18	
		§		84,8	E Z	3,4 1,7	96,6 98,3	53,3 52,4	34,4 30,7	7,5 8,7			0,4 0,4				4,8 7,8	
135	KIRCHHEIM AM NECKAR	ABS	2571	2050	E Z	54 74	1996 1976	915 904	733 707	287 276	5 3		4 4		2		56 80	
		§		84,6	E Z	2,6 3,6	97,4 96,4	45,8 45,7	36,7 35,8	14,4 14,0	0,3 0,2		0,2 0,1		0,1		2,8 4,0	
136	KLEINBOTTWAR	ABS	725	581	E Z	21 34	560 547	229 227	202 195	98 87	2 3					1	29 34	
		§		83,8	E Z	3,6 5,9	96,4 94,1	40,9 41,5	36,1 35,6	17,5 15,9	0,4 0,5					0,2	5,2 6,2	
137	KLEININGERSHEIM . . .	ABS	468	375	E Z	11 14	364 361	134 127	173 173	37 35							20 26	
		§		83,7	E Z	2,9 3,7	97,1 96,3	36,8 35,2	47,5 47,9	10,2 9,7							5,5 7,2	
138	KLEINSACHSENHEIM . . .	ABS	1380	1122	E Z	18 31	1104 1091	476 456	464 466	107 105	1 2		1 1		1		56 60	
		§		83,8	E Z	1,6 2,8	98,4 97,2	43,1 41,8	42,0 42,7	9,7 9,6	0,1 0,2		0,1 0,1		0,1		5,1 5,5	

Kenn- ziffer	Stadtkreis / Landkreis Gemeinde	Be- zeich- nung	Wahl- berech- tigte	Wähler	Erststim- men = E	Abgegebene Stimmen		Von den gültigen Stimmen wurden abgegeben für										Einz. Bew.
					Zweitstim- men = Z	ungültige	gültige	CDU	SPD	FDP	ADF	EP	FSU	GPD	NPD			
NOCH LKR. LUDWIGSBURG																		
139	KORNWESTHEIM STADT .	ABS	17620	14290	E	237	14053	5788	6572	1072	83						538	
		Z			286	14004	5681	6519	1024	71	24	8	3		674			
		%																
				88,0	E	1,7	98,3	41,2	46,8	7,6	0,6						3,8	
					Z	2,0	98,0	40,6	46,6	7,3	0,5	0,2	0,1	0,0			4,8	
140	LOECHGAU	ABS	2129	1700	E	43	1657	651	690	198	22						96	
		Z			49	1651	668	674	172	20	4	1			112			
		%																
				84,4	E	2,5	97,5	39,3	41,6	11,9	1,3						5,8	
					Z	2,9	97,1	40,5	40,8	10,4	1,2	0,2	0,1				6,8	
141	LUDWIGSBURG STADT .	ABS	49569	38843	E	548	38295	16929	15036	4481	202						1647	
		Z			606	38237	16966	15377	3366	196	58	16	10		2248			
		%																
				84,9	E	1,4	98,6	44,2	39,3	11,7	0,5						4,3	
					Z	1,6	98,4	44,4	40,2	8,8	0,5	0,2	0,0	0,0			5,9	
142	MARBACH AM NECKAR ST	ABS	6728	5463	E	83	5380	2273	2299	577	32						199	
		Z			87	5376	2230	2356	465	29	8	5	1		282			
		%																
				86,5	E	1,5	98,5	42,2	42,7	10,7	0,6						3,7	
					Z	1,6	98,4	41,5	43,8	8,6	0,5	0,1	0,1	0,0			5,2	
143	MARKGROENINGEN ST .	ABS	5046	4138	E	84	4054	2189	1335	330	35						165	
		Z			129	4009	1842	1490	413	34	5	1	1		223			
		%																
				86,9	E	2,0	98,0	54,0	32,9	8,1	0,9						4,1	
					Z	3,1	96,9	45,9	37,2	10,3	0,8	0,1	0,0	0,0			5,6	
144	MOEGLINGEN	ABS	3756	3029	E	53	2976	1257	1232	329	16						142	
		Z			54	2975	1197	1268	326	16	6		1		161			
		%																
				85,8	E	1,7	98,3	42,2	41,4	11,1	0,5						4,8	
					Z	1,8	98,2	40,2	42,6	11,0	0,5	0,2		0,0			5,4	
145	MUNDELSHEIM	ABS	1457	1158	E	28	1130	624	270	180							56	
		Z			31	1127	620	263	171	1	2				70			
		%																
				81,7	E	2,4	97,6	55,2	23,9	15,9							5,0	
					Z	2,7	97,3	55,0	23,3	15,2	0,1	0,2					6,2	
146	MURR	ABS	1658	1328	E	21	1307	501	546	196	2						62	
		Z			33	1295	502	533	177	6		1	1		75			
		%																
				83,1	E	1,6	98,4	38,3	41,8	15,0	0,2						4,7	
					Z	2,5	97,5	38,8	41,2	13,7	0,5		0,1	0,1			5,8	
147	NECKARGROENINGEN . .	ABS	1077	883	E	18	865	415	305	104	1						40	
		Z			26	857	412	316	80	1					48			
		%																
				86,7	E	2,0	98,0	48,0	35,3	12,0	0,1						4,6	
					Z	2,9	97,1	48,1	36,9	9,3	0,1						5,6	
148	NECKARREMS	ABS	1660	1319	E	36	1283	518	582	134	2						47	
		Z			36	1283	498	578	130	6	4	2	1		64			
		%																
				83,6	E	2,7	97,3	40,4	45,4	10,4	0,2						3,7	
					Z	2,7	97,3	38,8	45,1	10,1	0,5	0,3	0,2	0,1			5,0	
149	NECKARWEIHINGEN . .	ABS	3383	2858	E	49	2809	1084	1312	251	33						129	
		Z			89	2769	1087	1297	211	34	3	2	1		134			
		%																
				89,3	E	1,7	98,3	38,6	46,7	8,9	1,2						4,6	
					Z	3,1	96,9	39,3	46,8	7,6	1,2	0,1	0,1	0,0			4,8	
150	OBERSTENFELD	ABS	1911	1496	E	46	1450	725	473	196	5						51	
		Z			37	1459	716	486	185	2	5	1	2		62			
		%																
				83,1	E	3,1	96,9	50,0	32,6	13,5	0,3						3,5	
					Z	2,5	97,5	49,1	33,3	12,7	0,1	0,3	0,1	0,1			4,2	
151	OTTMARSHHEIM	ABS	464	375	E	9	366	145	119	83	1						18	
		Z			6	369	157	114	68	1					29			
		%																
				82,2	E	2,4	97,6	39,6	32,5	22,7	0,3						4,9	
					Z	1,6	98,4	42,5	30,9	18,4	0,3						7,9	
152	PLEIDELSHEIM	ABS	2032	1644	E	26	1618	720	640	181	2						75	
		Z			26	1618	714	632	165	3	3		2		99			
		%																
				85,3	E	1,6	98,4	44,5	39,6	11,2	0,1						4,6	
					Z	1,6	98,4	44,1	39,1	10,2	0,2	0,2		0,1			6,1	

Kenn- ziffer	Stadtkreis/Landkreis Gemeinde	Be- zeich- nung	Wahl- berech- tigte	Wähler	Erststim- men = E	Abgegebene Stimmen		Von den gültigen Stimmen wurden abgegeben für										Einz. Bew.
					Zweitstim- men = Z	ungültige	gültige	CDU	SPD	FDP	ADF	EP	FSU	GPD	NPD			
NOCH LKR. LUDWIGSBURG																		
153	POPPENWEILER	ABS	1942	1528	E	21	1507	583	728	130	1					65		
		Z			37	1491	576	711	126	2				1	75			
		%			E	1,4	98,6	38,7	48,3	8,6	0,1					4,3		
					Z	2,4	97,6	38,6	47,7	8,5	0,1				0,1	5,0		
154	SCHWIEBERDINGEN . .	ABS	3331	2668	E	54	2614	1188	1095	226	5					100		
		Z			59	2609	1156	1090	230	4	4	1	2		122			
		%			E	2,0	98,0	45,4	41,9	8,6	0,2					3,8		
					Z	2,2	97,8	44,3	41,8	8,8	0,2	0,2	0,0	0,1		4,7		
155	STEINHEIM A D MURR ST	ABS	2888	2393	E	43	2350	977	1065	211	12					85		
		Z			55	2338	952	1035	222	9	4	1	3		112			
		%			E	1,8	98,2	41,6	45,3	9,0	0,5					3,6		
					Z	2,3	97,7	40,7	44,3	9,5	0,4	0,2	0,0	0,1		4,8		
156	TAMM	ABS	2942	2404	E	45	2359	1156	899	195	6					103		
		Z			57	2347	1075	943	187	3	3				136			
		%			E	1,9	98,1	49,0	38,1	8,3	0,3					4,4		
					Z	2,4	97,6	45,8	40,2	8,0	0,1	0,1				5,8		
158	UNTERRIEKINGEN . . .	ABS	1018	805	E	27	778	395	232	83	4					64		
		Z			35	770	387	236	69	4					74			
		%			E	3,4	96,6	50,8	29,8	10,7	0,5					8,2		
					Z	4,3	95,7	50,3	30,6	9,0	0,5					9,6		
159	WALHEIM	ABS	1537	1229	E	14	1215	442	551	161	3					58		
		Z			20	1209	446	554	126	4	3	1	1		74			
		%			E	1,1	98,9	36,4	45,3	13,3	0,2					4,8		
					Z	1,6	98,4	36,9	45,8	10,4	0,3	0,2	0,1	0,1		6,1		
160	WINZERHAUSEN	ABS	649	476	E	15	461	223	133	84						21		
		Z			22	454	196	133	89	2		1			33			
		%			E	3,2	96,8	48,4	28,9	18,2						4,6		
					Z	4,6	95,4	43,2	29,3	19,6	0,4		0,2			7,3		
I N S G E S A M T		ABS	182345	146907	E	2572	144335	62524	59451	15480	718					6162		
					Z	3101	143806	61638	59523	13682	681	207	64	48		7963		
		%		85,7	E	1,8	98,2	43,3	41,2	10,7	0,5					4,3		
					Z	2,1	97,9	42,9	41,4	9,5	0,5	0,1	0,0	0,0		5,5		
142 LKR. MERGENTHEIM																		
111	ADDLZHAUSEN	ABS	177	140	E	2	138	51	11	28						48		
		Z			3	137	51	7	30						49			
		%			E	1,4	98,6	37,0	8,0	20,3						34,8		
					Z	2,1	97,9	37,2	5,1	21,9						35,8		
112	ALTHAUSEN	ABS	327	232	E	7	225	99	66	39						21		
		Z			6	226	106	56	43						21			
		%			E	3,0	97,0	44,0	29,3	17,3						9,3		
					Z	2,6	97,4	46,9	24,8	19,0						9,3		
113	APFELBACH	ABS	217	187	E	3	184	173	7							4		
		Z			5	182	167	8							7			
		%			E	1,6	98,4	94,0	3,8							2,2		
					Z	2,7	97,3	91,8	4,4							3,8		
114	ARCHSHOFEN	ABS	278	217	E	4	213	76	54	57						26		
		Z			14	203	73	50	52						28			
		%			E	1,8	98,2	35,7	25,4	26,8						12,2		
					Z	6,5	93,5	36,0	24,6	25,6						13,8		
115	BERNSFELDEN	ABS	199	186	E	5	181	164	6	7						4		
		Z			4	182	165	4	7						6			
		%			E	2,7	97,3	90,6	3,3	3,9						2,2		
					Z	2,2	97,8	90,7	2,2	3,8						3,3		

Kenn- ziffer	Stadtkreis/Landkreis Gemeinde	Be- zeich- nung	Wahl- berech- tigte	Wähler	Erststim- men = E	Abgegebene Stimmen		Von den gültigen Stimmen wurden abgegeben für									Einz. Bew.
					Zweitstim- men = Z	ungültige	gültige	CDU	SPD	FDP	ADF	EP	FSU	GPD	NPD		
NOCH LKR. MERGENTHEIM																	
116	BLUMWEILER	ABS	285	215	E	5	210	129	18	35						28	
					Z	7	208	114	19	34						41	
		%		75,7	E	2,3	97,7	61,4	8,6	16,7						13,3	
					Z	3,3	96,7	54,8	9,1	16,3						19,7	
117	CRAINTAL	ABS	97	71	E	3	68	27	10	19						12	
					Z	4	67	29	5	23						10	
		%		73,9	E	4,2	95,8	39,7	14,7	27,9						17,6	
					Z	5,6	94,4	43,3	7,5	34,3						14,9	
118	CREGLINGEN STADT . .	ABS	1239	927	E	21	906	415	229	131	2					129	
					Z	24	903	404	215	138		1				145	
		%		79,0	E	2,3	97,7	45,8	25,3	14,5	0,2					14,2	
					Z	2,6	97,4	44,7	23,8	15,3		0,1				16,1	
119	DEUBACH	ABS	84	76	E		76	54	7	7	1					7	
					Z		76	57	8	4						7	
		%		93,8	E		100,0	71,1	9,2	9,2	1,3					9,2	
					Z		100,0	75,0	10,5	5,3						9,2	
120	EDELFFINGEN	ABS	824	647	E	18	629	272	279	37	4					37	
					Z	18	629	276	264	40	4			1		44	
		%		81,9	E	2,8	97,2	43,2	44,4	5,9	0,6					5,9	
					Z	2,8	97,2	43,9	42,0	6,4	0,6			0,2		7,0	
121	ELPERSHEIM	ABS	512	436	E	5	431	212	99	54	2					64	
					Z	10	426	206	99	53	2					66	
		%		89,2	E	1,1	98,9	49,2	23,0	12,5	0,5					14,8	
					Z	2,3	97,7	48,4	23,2	12,4	0,5					15,5	
122	FINSTERLOHR	ABS	225	187	E	3	184	104	12	37						31	
					Z	1	186	104	14	32						31	
		%		84,2	E	1,6	98,4	50,5	6,5	20,1						16,8	
					Z	0,5	99,5	50,6	7,5	17,2						16,7	
123	FRAUENTAL	ABS	129	89	E	2	87	46	10	8						23	
					Z	2	87	46	9	8						22	
		%		69,0	E	2,2	97,8	52,9	11,5	9,2						26,4	
					Z	2,2	97,8	55,2	10,3	9,2						25,3	
124	FREUDENBACH	ABS	300	216	E	7	209	98	21	62						28	
					Z	1	215	111	12	54				1		37	
		%		72,7	E	3,2	96,8	46,9	10,0	24,7						13,4	
					Z	0,5	99,5	51,6	5,6	25,1				0,5		17,2	
125	HAAGEN	ABS	58	48	E	1	47	44	2		1						
					Z		48	45	2		1						
		%		82,8	E	2,1	97,9	93,6	4,3		2,1						
					Z		100,0	93,8	4,2		2,1						
126	NACHTEL	ABS	189	173	E	4	169	134	4	15						16	
					Z	7	166	129	4	14						19	
		%		93,0	E	2,3	97,7	74,3	2,4	8,9						9,5	
					Z	4,0	96,0	77,7	2,4	8,4						11,4	
127	NARTHAUSEN	ABS	291	260	E	8	252	210	36	5						1	
					Z	21	239	195	36	6						2	
		%		89,3	E	3,1	96,9	83,3	14,3	2,0						0,4	
					Z	8,1	91,9	81,6	15,1	2,5						0,8	
128	HERBSTHAUSEN	ABS	129	106	E	2	104	79	7	14						4	
					Z	3	103	76	7	13						7	
		%		81,9	E	1,9	98,1	76,0	6,7	13,5						3,8	
					Z	2,8	97,2	73,8	6,8	12,6						6,8	
129	HERRENZIMMERN . . .	ABS	106	88	E	2	86	42	11	25						8	
					Z	3	85	43	11	24			1			6	
		%		83,0	E	2,3	97,7	48,8	12,8	29,1						9,3	
					Z	3,4	96,6	50,6	12,9	28,2			1,2			7,1	

Kenn- ziffer	Stadtkreis / Landkreis Gemeinde	Be- zeich- nung	Wahl- berech- tigte	Wähler	Erststim- men = E		Abgegebene Stimmen		Von den gültigen Stimmen wurden abgegeben für									Einz. Bew.
					Zweitstim- men = Z	ungültige	gültige	CDU	SPD	FDP	ADF	EP	FSU	GPD	NPD			
NOCH LKR. MERGENTHEIM																		
130	HONSBRONN	ABS	116	100	E		100	73	5	12							10	
					Z		100	73	4	12							11	
					%	87,7	100,0	73,0	5,0	12,0							10,0	
					Z	100,0	73,0	4,0	12,0								11,0	
131	IGERSHEIM	ABS	1721	1393	E	44	1349	930	317	45	1						56	
					Z	40	1353	919	328	43	1		1			61		
					%	87,7	96,8	68,9	23,5	3,3	0,1					4,2		
					Z	2,9	97,1	67,9	24,2	3,2	0,1		0,1				4,5	
132	LAUDENBACH	ABS	771	631	E	13	618	531	55	15							17	
					Z	18	613	522	54	15	1					21		
					%	88,0	97,9	85,9	8,9	2,4						2,8		
					Z	2,9	97,1	85,2	8,8	2,4	0,2						3,4	
133	LOEFFELSTELZEN	ABS	395	347	E	13	334	266	34	21							13	
					Z	17	330	258	41	17						14		
					%	93,3	96,3	79,6	10,2	6,3						3,9		
					Z	4,9	95,1	78,2	12,4	5,2							4,2	
134	MARKELSHEIM	ABS	982	839	E	26	813	673	97	14							29	
					Z	27	812	668	100	13						31		
					%	89,6	96,9	82,8	11,9	1,7						3,6		
					Z	3,2	96,8	82,3	12,3	1,6							3,8	
135	MERGENTHEIM BAD ST .	ABS	8163	6398	E	98	6300	3979	1614	360	12						335	
					Z	89	6309	3926	1603	422	6	10	1	1		340		
					%	87,7	98,5	63,2	25,6	5,7	0,2					5,3		
					Z	1,4	98,6	62,2	25,4	6,7	0,1	0,2	0,0	0,0			5,4	
136	MUENSTER	ABS	212	160	E	6	154	64	11	36							43	
					Z	5	155	55	10	34						56		
					%	75,5	96,3	41,6	7,1	23,4						27,9		
					Z	3,1	96,9	35,5	6,5	21,9							36,1	
137	NASSAU	ABS	283	187	E	2	185	70	36	67	2						10	
					Z		187	74	32	71						10		
					%	67,0	98,9	37,8	19,5	36,2	1,1					5,4		
					Z		100,0	39,6	17,1	38,0							5,3	
138	NEUBRONN	ABS	222	153	E	6	147	63	50	14							20	
					Z	7	146	63	40	15		5				23		
					%	69,4	96,1	42,9	34,0	9,5						13,6		
					Z	4,6	95,4	43,2	27,4	10,3		3,4					15,8	
139	NEUNKIRCHEN	ABS	326	280	E	7	273	113	106	33							21	
					Z	6	274	124	97	34						19		
					%	89,7	97,5	41,4	38,8	12,1						7,7		
					Z	2,1	97,9	45,3	35,4	12,4							6,9	
140	NEUSES	ABS	142	124	E	4	120	104	3	6							7	
					Z	11	113	97	4	5						7		
					%	89,9	96,8	86,7	2,5	5,0						5,8		
					Z	8,9	91,1	85,8	3,5	4,4							6,2	
141	NIEDERRIMBACH	ABS	170	119	E	2	117	38	6	45							28	
					Z	4	115	38	5	42	1					29		
					%	70,4	98,3	32,5	5,1	38,5						23,9		
					Z	1,7	98,6	33,0	4,3	36,5	0,9						25,2	
142	NIEDERSTETTEN STADT	ABS	1581	1261	E	26	1235	565	339	204	5						122	
					Z	27	1234	563	339	201	3	2				126		
					%	85,1	97,9	45,7	27,4	16,5	0,4					9,9		
					Z	2,1	97,9	45,6	27,5	16,3	0,2	0,2					10,2	
143	OBERRIMBACH	ABS	183	138	E	3	135	51	8	33	1						42	
					Z	3	135	52	7	33	1					42		
					%	76,1	97,8	37,8	5,9	24,4	0,7					31,1		
					Z	2,2	97,8	37,8	5,9	24,4	0,7						31,1	

Kenn- ziffer	Stadtkreis/Landkreis Gemeinde	Be- zeich- nung	Wahl- berech- tigte	Wähler	Erststim- men — E		Abgegebene Stimmen		Von den gültigen Stimmen wurden abgegeben für								Einz. Bew.
					Zweitstim- men — Z		ungültige	gültige	CDU	SPD	FDP	ADF	EP	FSU	GPD	NPD	
NOCH LKR. MERGENTHEIM																	
144	OBERSTETTEN	ABS	304	254	E		7	247	133	45	23		1			45	
		Z		10	244	129	45	21		1			48				
		%		84,7	E		2,8	97,2	53,8	18,2	9,3	0,4		0,4		18,2	
					Z		3,9	96,1	52,9	18,4	8,6					19,7	
145	PFITZINGEN	ABS	129	98	E			98	57	10	13					18	
		Z				98	46	10	16	1	1		24				
		%		77,2	E			100,0	58,2	10,2	13,3					18,4	
					Z			100,0	46,9	10,2	16,3	1,0	1,0			24,5	
146	QUECKBRONN	ABS	92	69	E			69	37	16	7					9	
		Z		1	68	39	7	10				12					
		%		78,4	E			100,0	53,6	23,2	10,1					13,0	
					Z		1,4	98,6	57,4	10,3	14,7					17,6	
147	REINSBRONN	ABS	301	223	E		5	218	94	26	63		4			31	
		Z		5	218	93	20	68	4			33					
		%		75,9	E		2,2	97,8	43,1	11,9	28,9	1,8				14,2	
					Z		2,2	97,8	42,7	9,2	31,2	1,8				15,1	
148	RENGERSHAUSEN	ABS	279	252	E		7	245	209	22	2					12	
		Z		9	243	203	20	2				18					
		%		93,0	E		2,8	97,2	85,3	9,0	0,8					4,9	
					Z		3,6	96,4	83,5	8,2	0,8					7,4	
149	RINDERFELD	ABS	238	174	E		6	168	85	19	32		1			31	
		Z		7	167	87	15	37				28					
		%		73,7	E		3,4	96,6	50,6	11,3	19,0	0,6				18,5	
					Z		4,0	96,0	52,1	9,0	22,2					16,8	
150	ROT	ABS	194	156	E		2	154	128	2	15					9	
		Z		3	153	127	2	14				10					
		%		82,5	E		1,3	98,7	83,1	1,3	9,7					5,8	
					Z		1,9	98,1	83,0	1,3	9,2					6,5	
151	RUESSELHAUSEN	ABS	102	83	E		2	81	51	8	7					15	
		Z		1	82	51	7	7				17					
		%		81,4	E		2,4	97,6	63,0	9,9	8,6					18,5	
					Z		1,2	98,8	62,2	8,5	8,5					20,7	
152	SCHAEFTERSHEIM	ABS	435	334	E		7	327	112	107	56		5			47	
		Z		13	321	105	105	53	6			52					
		%		77,5	E		2,1	97,9	34,3	32,7	17,1	1,5				14,4	
					Z		3,9	96,1	32,7	32,7	16,5	1,9				16,2	
153	SCHMERBACH	ABS	142	129	E		5	124	82	5	21					16	
		Z		5	124	82	4	19	2			17					
		%		91,5	E		3,9	96,1	66,1	4,0	16,9					12,9	
					Z		3,9	96,1	66,1	3,2	15,3	1,6				13,7	
154	SIMMRINGEN	ABS	49	46	E			46	44	1	1						
		Z			46	46											
		%		93,9	E			100,0	95,7	2,2	2,2						
					Z			100,0	100,0								
155	STUPPACH	ABS	383	335	E		4	331	294	15	13		1			8	
		Z		5	330	285	17	17	1			10					
		%		91,0	E		1,2	98,8	88,8	4,5	3,9	0,3				2,4	
					Z		1,5	98,5	86,4	5,2	5,2	0,3				3,0	
156	VORBACHZIMMERN	ABS	316	241	E		4	237	137	60	12					28	
		Z		3	238	141	53	14				30					
		%		77,5	E		1,7	98,3	57,8	25,3	5,1					11,8	
					Z		1,2	98,8	59,2	22,3	5,9					12,6	
157	WACHBACH	ABS	646	519	E		12	507	289	117	64					37	
		Z		16	503	281	113	67	1			41					
		%		83,4	E		2,3	97,7	57,0	23,1	12,6					7,3	
					Z		3,1	96,9	55,9	22,5	13,3	0,2				8,2	

Kenn- ziffer	Stadtkreis/Landkreis Gemeinde	Be- zeich- nung	Wahl- berech- tigte	Wähler	Erststim- men = E	Abgegebene Stimmen		Von den gültigen Stimmen wurden abgegeben für										Eins. Bew.
					Zweitstim- men = Z	ungültige	gültige	CDU	SPD	FDP	ADF	EP	FSU	GPD	NPD			
NOCH LKR. MERGENTHEIM																		
158	WALDMANNSHOFEN . . .	ABS	267	215	E	3	212	158	19	10							25	
					Z	4	211	149	21	14							27	
		%		83,0	E	1,4	98,6	74,5	9,0	4,7							11,8	
					Z	1,9	98,1	70,6	10,0	6,6							12,8	
159	WEIKERSHEIM STADT .	ABS	2303	1826	E	57	1769	1041	527	105	2						94	
					Z	67	1759	996	523	114	2	2	1	2			119	
		%		84,6	E	3,1	96,9	58,8	29,8	5,9	0,1						5,3	
					Z	3,7	96,3	56,6	29,7	6,5	0,1	0,1	0,1	0,1			6,8	
160	WERMUTHSHAUSEN . . .	ABS	173	133	E	2	131	94	11	15							11	
					Z	3	130	96	10	15							9	
		%		84,2	E	1,5	98,5	71,8	8,4	11,5							8,4	
					Z	2,3	97,7	73,8	7,7	11,5							6,9	
161	WILDENTIERBACH . . .	ABS	298	226	E	8	218	156	5	22							35	
					Z	10	216	145	7	25							39	
		%		76,6	E	3,5	96,5	71,6	2,3	10,1							16,1	
					Z	4,4	95,6	67,1	3,2	11,6							18,1	
I N S G E S A M T		ABS	27584	21944	E	483	21461	13150	4585	1966	45						1715	
					Z	549	21395	12937	4473	2045	37	22	4	5			1872	
		%		84,7	E	2,2	97,8	61,3	21,4	9,2	0,2						8,0	
					Z	2,5	97,5	60,5	20,9	9,6	0,2	0,1	0,0	0,0			8,7	
143 LKR. NUERTINGEN																		
111	AICH	ABS	1455	1168	E	45	1123	587	427	62	6						41	
					Z	24	1144	579	422	85	4						54	
		%		86,0	E	3,9	96,1	52,3	38,0	5,5	0,5						3,7	
					Z	2,1	97,9	50,6	36,9	7,4	0,3						4,7	
112	ALTDORF	ABS	389	333	E	9	324	204	91	20							9	
					Z	5	328	195	97	25				1			10	
		%		90,2	E	2,7	97,3	63,0	28,1	6,2							2,8	
					Z	1,5	98,5	59,5	29,6	7,6				0,3			3,0	
113	ALTENRIET	ABS	467	394	E	14	380	217	132	15	2						14	
					Z	7	387	219	131	18	3						16	
		%		87,2	E	3,6	96,4	57,1	34,7	3,9	0,5						3,7	
					Z	1,8	98,2	56,6	33,9	4,7	0,8						4,1	
114	BEMPFLINGEN	ABS	1448	1229	E	60	1169	619	471	42	6						31	
					Z	20	1209	625	479	58	5	1		1			40	
		%		88,7	E	4,9	95,1	53,0	40,3	3,6	0,5						2,7	
					Z	1,6	98,4	51,7	39,6	4,8	0,4	0,1		0,1			3,3	
115	BEUREN	ABS	1796	1467	E	66	1401	808	468	43	10						72	
					Z	36	1431	793	465	55	10						106	
		%		84,1	E	4,5	95,5	57,7	33,4	3,1	0,7						5,1	
					Z	2,5	97,5	55,4	32,5	3,8	0,7			0,1			7,4	
116	BISSINGEN AN DER TECK	ABS	1398	1080	E	41	1039	602	345	49	5						38	
					Z	23	1057	583	362	61	4						47	
		%		79,3	E	3,8	96,2	57,9	33,2	4,7	0,5						3,7	
					Z	2,1	97,9	55,2	34,2	5,8	0,4						4,4	
117	DETTINGEN UNTER TECK	ABS	2611	2111	E	111	2000	1063	735	98	9						95	
					Z	46	2065	1025	759	135	12	1	1	4			128	
		%		85,9	E	5,3	94,7	53,4	36,8	4,9	0,5						4,8	
					Z	2,2	97,8	49,6	36,8	6,5	0,6	0,0	0,0	0,2			6,2	
118	ERKENBRECHTSWEILER .	ABS	874	668	E	44	624	332	221	37	2						32	
					Z	23	645	341	222	42	1			1			38	
		%		78,1	E	6,6	93,4	53,2	35,4	5,9	0,3						5,1	
					Z	3,4	96,6	52,9	34,4	6,5	0,2		0,2				5,9	

Kenn- ziffer	Stadtkreis / Landkreis Gemeinde	Be- zeich- nung	Wohl- berech- tigte	Wähler	Erststim- men = E		Abgegebene Stimmen		Von den gültigen Stimmen wurden abgegeben für									
					Zweitstim- men = Z		ungültige	gültige	CDU	SPD	FDP	ADF	EP	FSU	GPD	NPD	Einz. Bew.	
NOCH LKR. NUERTINGEN																		
119	FRICKENHAUSEN	ABS	2708	2213	E	121	2092	1139	733	94	14						112	
					Z	62	2151	1114	740	126	12		2	1			156	
		%	85,0		E	5,5	94,5	54,4	35,0	4,5	0,7						5,4	
					Z	2,8	97,2	51,8	34,4	5,9	0,6	0,1	0,0				7,3	
120	GRAFENBERG	ABS	984	808	E	54	754	442	242	42	1						27	
					Z	25	783	446	243	56	2						36	
		%	84,4		E	6,7	93,3	58,6	32,1	5,6	0,1						3,6	
					Z	3,1	96,9	57,0	31,0	7,2	0,3						4,6	
121	GROETZINGEN STADT .	ABS	1297	1107	E	59	1048	597	345	41	2						63	
					Z	29	1078	598	346	55	2						77	
		%	87,2		E	5,3	94,7	57,0	32,9	3,9	0,2						6,0	
					Z	2,6	97,4	55,5	32,1	5,1	0,2						7,1	
122	GRÖSSBETTLINGEN . .	ABS	1380	1113	E	57	1056	661	307	42	7						39	
					Z	30	1083	682	313	41	6	1					40	
		%	83,9		E	5,1	94,9	62,6	29,1	4,0	0,7						3,7	
					Z	2,7	97,3	63,0	28,9	3,8	0,6	0,1					3,7	
123	GUTENBERG	ABS	431	338	E	16	322	178	93	34							17	
					Z	10	328	169	95	42							22	
		%	79,7		E	4,7	95,3	55,3	28,9	10,6							5,3	
					Z	3,0	97,0	51,5	29,0	12,8							6,7	
124	HARDT	ABS	303	234	E	6	228	120	84	15	1						8	
					Z	2	232	114	80	22	1	1	1				13	
		%	85,1		E	2,6	97,4	52,6	36,8	6,6	0,4						3,5	
					Z	0,9	99,1	49,1	34,5	9,5	0,4	0,4	0,4				5,6	
125	HEPSEISAU	ABS	430	336	E	20	316	169	91	30	2						24	
					Z	11	325	168	85	42	2						28	
		%	80,8		E	6,0	94,0	53,5	28,8	9,5	0,6						7,6	
					Z	3,3	96,7	51,7	26,2	12,9	0,6						8,6	
126	HOLZMADEN	ABS	908	732	E	35	697	429	192	58	3						15	
					Z	12	720	410	214	67	1						28	
		%	82,9		E	4,8	95,2	61,5	27,5	8,3	0,4						2,2	
					Z	1,6	98,4	56,9	29,7	9,3	0,1						3,9	
127	JESINGEN	ABS	1473	1173	E	56	1117	627	361	64	12						53	
					Z	38	1135	598	367	95	10			1	1		63	
		%	81,9		E	4,8	95,2	56,1	32,3	5,7	1,1						4,7	
					Z	3,2	96,8	52,7	32,3	8,4	0,9		0,1	0,1	0,1		5,6	
128	KAPPISSHAUSEN . . .	ABS	281	248	E	20	228	135	68	11							14	
					Z	9	239	131	72	13							23	
		%	90,5		E	8,1	91,9	59,2	29,8	4,8							6,1	
					Z	3,6	96,4	54,8	30,1	5,4							9,6	
129	KIRCHHEIM U TECK ST	ABS	18271	14535	E	409	14126	6755	5826	795	171						579	
					Z	183	14352	6322	6032	1040	171	13	5	4			765	
		%	85,5		E	2,8	97,2	47,8	41,2	5,6	1,2						4,1	
					Z	1,3	98,7	44,0	42,0	7,2	1,2	0,1	0,0	0,0			5,3	
130	KLEINBETTLINGEN . .	ABS	192	157	E	5	152	74	61	11	1						5	
					Z	7	150	75	59	8	2	1					5	
		%	84,0		E	3,2	96,8	48,7	40,1	7,2	0,7						3,3	
					Z	4,5	95,5	50,0	39,3	5,3	1,3	0,7					3,3	
131	KOHLEBERG	ABS	1079	879	E	61	818	478	244	61	3						32	
					Z	27	852	477	255	71	4						45	
		%	83,4		E	6,9	93,1	58,4	29,8	7,5	0,4						3,9	
					Z	3,1	96,9	56,0	29,9	8,3	0,5						5,3	
132	LINSEHOFEN	ABS	1187	991	E	53	938	507	339	35	3						54	
					Z	27	964	512	359	36	2						55	
		%	85,3		E	5,3	94,7	54,1	36,1	3,7	0,3						3,8	
					Z	2,7	97,3	53,1	37,2	3,7	0,2						5,7	

Kenn- ziffer	Stadtkreis / Landkreis Gemeinde	Be- zeich- nung	Wahl- berech- tigte	Wähler	Erststim- men = E	Abgegebene Stimmen		Von den gültigen Stimmen wurden abgegeben für									Einz. Bew.
					Zweitstim- men = Z	ungültige	gültige	CDU	SPD	FDP	ADF	EP	FSU	GPD	NPD		
NOCH LKR. NUERTINGEN																	
133	NABERN	ABS	813	679	E	24	655	426	152	35	4					38	
		Z			18	661	401	166	40	4	1				49		
		%			E	3,5	96,5	65,0	23,2	5,3	0,6					5,8	
					Z	2,7	97,3	60,7	25,1	6,1	0,6	0,2				7,4	
134	NECKARHAUSEN	ABS	1707	1397	E	74	1323	729	463	72	15					44	
		Z			34	1363	704	493	87	9	2				68		
		%			E	5,3	94,7	55,1	35,0	5,4	1,1					3,3	
					Z	2,4	97,6	51,7	36,2	6,4	0,7	0,1				5,0	
135	NECKARTAILFINGEN . .	ABS	1626	1346	E	77	1269	809	329	59	3					69	
		Z			24	1322	827	334	68	2	2		2		87		
		%			E	5,7	94,3	63,8	25,9	4,6	0,2					5,4	
					Z	1,8	98,2	62,6	25,3	5,1	0,2	0,2		0,2		6,6	
136	NECKARTENZLINGEN . .	ABS	2445	2017	E	74	1943	914	858	85	8					78	
		Z			34	1983	900	861	102		2	1			117		
		%			E	3,7	96,3	47,0	44,2	4,4	0,4					4,0	
					Z	1,7	98,3	45,4	43,4	5,1		0,1	0,1			5,9	
137	NEIDLINGEN	ABS	841	654	E	31	623	425	114	52	6					26	
		Z			16	638	402	119	67	3					47		
		%			E	4,7	95,3	68,2	18,3	8,3	1,0					4,2	
					Z	2,4	97,6	63,0	18,7	10,5	0,5					7,4	
138	NEUENHAUS	ABS	949	758	E	46	712	263	391	32	4					22	
		Z			22	736	262	412	37	2	2				21		
		%			E	6,1	93,9	36,9	54,9	4,5	0,6					3,1	
					Z	2,9	97,1	35,6	56,0	5,0	0,3	0,3				2,9	
139	NEUFFEN STADT	ABS	2750	2129	E	89	2040	1086	706	80	5					163	
		Z			36	2093	1055	716	119	2	8	2			191		
		%			E	4,2	95,8	53,2	34,6	3,9	0,2					8,0	
					Z	1,7	98,3	50,4	34,2	5,7	0,1	0,4	0,1			9,1	
140	NOTZINGEN	ABS	1410	1137	E	64	1073	587	370	50	15					51	
		Z			30	1107	584	376	65	11	1				70		
		%			E	5,6	94,4	54,7	34,5	4,7	1,4					4,8	
					Z	2,6	97,4	52,8	34,0	5,9	1,0	0,1				6,3	
141	NUERTINGEN STADT . .	ABS	13788	11380	E	423	10957	5582	4123	555	121					576	
		Z			220	11160	5345	4159	750	122	21	1	10		752		
		%			E	3,7	96,3	50,9	37,6	5,1	1,1					5,3	
					Z	1,9	98,1	47,9	37,3	6,7	1,1	0,2	0,0	0,1		6,7	
142	OBERBOIHINGEN	ABS	2375	1949	E	86	1863	896	781	72	17					97	
		Z			36	1913	880	797	100	13	4				119		
		%			E	4,4	95,6	48,1	41,9	3,9	0,9					5,2	
					Z	1,8	98,2	46,0	41,7	5,2	0,7	0,2				6,2	
143	OBERLENNINGEN	ABS	2011	1685	E	85	1600	807	593	100	13					87	
		Z			48	1637	757	617	131	9	1				122		
		%			E	5,0	95,0	50,4	37,1	6,3	0,8					5,4	
					Z	2,8	97,2	46,2	37,7	8,0	0,5	0,1				7,5	
144	OCHSENWANG	ABS	176	124	E	13	111	69	28	4						10	
		Z			5	119	74	25	7						13		
		%			E	10,5	89,5	62,2	25,2	3,6						9,0	
					Z	4,0	96,0	62,2	21,0	5,9						10,9	
145	OHMDEN	ABS	746	587	E	30	557	306	177	48	1					25	
		Z			22	565	288	185	58		1				33		
		%			E	5,1	94,9	54,9	31,8	8,6	0,2					4,5	
					Z	3,7	96,3	51,0	32,7	10,3		0,2				5,8	
146	OMEN STADT	ABS	1656	1381	E	55	1326	753	390	110	12					61	
		Z			25	1356	704	424	126	9	3	2			88		
		%			E	4,0	96,0	56,8	29,4	8,3	0,9					4,6	
					Z	1,8	98,2	51,9	31,3	9,3	0,7	0,2	0,1			6,5	

Kenn- ziffer	Stadtkreis / Landkreis Gemeinde	Be- zeich- nung	Wahl- berech- tigte	Wähler	Erststim- men — E	Abgegebene Stimmen		Von den gültigen Stimmen wurden abgegeben für									
					Zweitstim- men — Z	ungültige	gültige	CDU	SPD	FDP	ADF	EP	FSU	GPD	NPD	Einz. Bew.	
NOCH LKR. NUERTINGEN																	
147	RAIDWANGEN	ABS	693	585	E	29	556	343	170	18	1					24	
		Z			13	572	340	180	21	2					29		
		%		87,3	E	5,0	95,0	61,7	30,6	3,2	0,2					4,3	
					Z	2,2	97,8	59,4	31,5	3,7	0,3					5,1	
148	REUDERN	ABS	1083	817	E	25	792	477	243	36	5					31	
		Z			12	805	468	241	45	5	2				44		
		%		80,8	E	3,1	96,9	60,2	30,7	4,5	0,6					3,9	
					Z	1,5	98,5	58,1	29,9	5,6	0,6	0,2				5,5	
149	SCHLATTDORF	ABS	625	513	E	18	495	270	148	51	1					25	
		Z			9	504	277	143	59	2					23		
		%		85,2	E	3,5	96,5	54,5	29,9	10,3	0,2					5,1	
					Z	1,8	98,2	55,0	28,4	11,7	0,4					4,6	
150	SCHLATTSTALL	ABS	109	91	E	2	89	47	25	7	1					9	
		Z			3	88	45	25	7		1				10		
		%		83,5	E	2,2	97,8	52,8	28,1	7,9	1,1					10,1	
					Z	3,3	96,7	51,1	28,4	8,0	1,1	1,1				11,4	
151	SCHOPFLOCH	ABS	423	270	E	9	261	142	63	30						26	
		Z			8	262	131	68	38						25		
		%		65,1	E	3,3	96,7	54,4	24,1	11,5						10,0	
					Z	3,0	97,0	50,0	26,0	14,5						9,5	
152	TISCHARDT	ABS	531	419	E	22	397	238	129	11	1					18	
		Z			15	404	237	129	16						22		
		%		81,0	E	5,3	94,7	59,9	32,5	2,8	0,3					4,5	
					Z	3,6	96,4	58,7	31,9	4,0						5,4	
153	UNTERENSINGEN	ABS	1781	1482	E	52	1430	699	571	67	11					82	
		Z			31	1451	690	556	87	9	5				104		
		%		85,7	E	3,5	96,5	48,9	39,9	4,7	0,8					5,7	
					Z	2,1	97,9	47,6	38,3	6,0	0,6	0,3				7,2	
154	UNTERLENNINGEN	ABS	1701	1383	E	63	1320	639	482	91	12					96	
		Z			32	1351	600	500	116	11	2				122		
		%		84,3	E	4,6	95,4	48,4	36,5	6,9	0,9					7,3	
					Z	2,3	97,7	44,4	37,0	8,6	0,8	0,1				9,0	
155	WEILHEIM A D TECK ST	ABS	4018	3049	E	119	2930	1681	921	169	18					141	
		Z			69	2980	1607	934	228	17	4	1	2		187		
		%		79,4	E	3,9	96,1	57,4	31,4	5,8	0,6					4,8	
					Z	2,3	97,7	53,9	31,3	7,7	0,6	0,1	0,0	0,1		6,3	
156	WENDLINGEN A NECK ST	ABS	7486	6218	E	206	6012	2958	2378	252	87					337	
		Z			105	6113	2847	2404	350	78	7		3		394		
		%		87,2	E	3,3	96,7	49,2	39,6	4,2	1,4					5,6	
					Z	1,7	98,3	46,6	39,8	5,7	1,3	0,1		0,0		6,4	
157	WOLFSCHLUGEN	ABS	2209	1787	E	69	1718	842	718	84	7					67	
		Z			33	1754	830	731	93	9	8				83		
		%		84,2	E	3,9	96,1	49,0	41,8	4,9	0,4					3,9	
					Z	1,8	98,2	47,3	41,7	5,3	0,5	0,5				4,7	
158	ZIZISHAUSEN	ABS	1276	1080	E	27	1053	497	444	47	7					58	
		Z			19	1061	474	447	65	8	1				66		
		%		88,7	E	2,5	97,5	47,2	42,2	4,5	0,7					5,5	
					Z	1,8	98,2	44,7	42,1	6,1	0,8	0,1				6,2	
I N S G E S A M T		ABS	96590	78231	E	3174	75057	39228	27643	3916	635					3635	
		Z			1575	76656	37905	28269	5075	581	98	17	30		4681		
		%		85,1	E	4,1	95,9	52,3	36,8	5,2	0,8					4,8	
					Z	2,0	98,0	49,4	36,9	6,6	0,8	0,1	0,0	0,0		6,1	

Kenn- ziffer	Stadtkreis / Landkreis Gemeinde	Be- zeich- nung	Wahl- berech- tigte	Wähler	Erststim- men = E	Abgegebene Stimmen		Von den gültigen Stimmen wurden abgegeben für									Eins. Bew.
					Zweitstim- men = Z	ungültige	gültige	CDU	SPD	FDP	ADF	EP	FSU	GPD	NPD		
144	LKR. DEHRINGEN																
111	ADOLZFU RT	ABS	581	431	E Z	16 7	415 424	198 201	144 130	39 54	1 1					33 38	
		%		76,4	E Z	3,7 1,6	96,3 98,4	47,7 47,4	34,7 30,7	9,4 12,7	0,2 0,2					8,0 9,0	
112	BAUMERLENBACH	ABS	245	213	E Z	6 4	207 209	120 112	45 41	33 43						9 13	
		%		88,4	E Z	2,8 1,9	97,2 98,1	58,7 53,6	21,7 19,6	15,9 20,6						4,3 6,2	
113	BITZFELD	ABS	517	407	E Z	7 9	400 398	203 198	118 117	36 37						43 46	
		%		80,4	E Z	1,7 2,2	98,3 97,8	50,8 49,7	29,5 29,4	9,0 9,3						10,8 11,6	
114	BRETZFELD	ABS	578	435	E Z	12 17	423 418	205 204	137 127	58 64	1					22 22	
		%		78,2	E Z	2,8 3,9	97,2 96,1	48,5 48,8	32,4 30,4	13,7 15,3	0,2				1 0,2	5,2 5,3	
115	BUETTELBRONN	ABS	284	225	E Z	2 6	223 219	125 115	43 40	14 14	2 3		2			39 45	
		%		80,9	E Z	0,9 2,7	99,1 97,3	56,1 52,5	19,3 18,3	6,3 6,4	0,9 1,4		0,9			17,5 20,5	
116	CAPPEL	ABS	460	379	E Z	10 10	369 369	195 192	106 102	38 35	2 1		1			28 38	
		%		87,3	E Z	2,6 2,6	97,4 97,4	52,8 52,0	28,7 27,6	10,3 9,5	0,5 0,3		0,3			7,6 10,3	
117	DIMBACH	ABS	308	246	E Z	9 12	237 234	101 102	96 92	27 22	1 1					12 17	
		%		81,2	E Z	3,7 4,9	96,3 95,1	42,6 43,6	40,5 39,3	11,4 9,4	0,4 0,4					5,1 7,3	
118	ECKARTSWEILER	ABS	251	203	E Z	2 5	201 198	104 104	50 45	25 20			1			22 28	
		%		81,9	E Z	1,0 2,5	99,0 97,5	51,7 52,5	24,9 22,7	12,4 10,1			0,5			10,9 14,1	
119	ERNSBACH	ABS	584	474	E Z	12 13	462 461	196 194	194 185	25 29						47 53	
		%		84,9	E Z	2,5 2,7	97,5 97,3	42,4 42,1	42,0 40,1	5,4 6,3						10,2 11,5	
120	ESCHELBACH	ABS	202	162	E Z	4 8	158 154	86 85	30 29	30 28						12 12	
		%		80,6	E Z	2,5 4,9	97,5 95,1	54,4 55,2	19,0 18,8	19,0 18,2						7,6 7,8	
121	FESSBACH	ABS	359	269	E Z	10 9	259 260	106 116	20 24	90 78						43 42	
		%		75,8	E Z	3,7 3,3	96,3 96,7	40,9 44,6	7,7 9,2	34,7 30,0						16,6 16,2	
122	FORCHTENBERG STADT .	ABS	887	707	E Z	14 26	693 681	260 247	300 289	72 77						61 68	
		%		82,0	E Z	2,0 3,7	98,0 96,3	37,5 36,3	43,3 42,4	10,4 11,3						8,8 10,0	
123	GAISBACH	ABS	574	456	E Z	7 10	449 446	211 216	90 77	87 82	2					59 71	
		%		81,0	E Z	1,5 2,2	98,5 97,8	47,0 48,4	20,0 17,3	19,4 18,4			0,4			13,1 15,9	
124	GEDDELSBACH	ABS	129	87	E Z		87 87	38 38	33 33	9 9						7 7	
		%		69,6	E Z		100,0 100,0	43,7 43,7	37,9 37,9	10,3 10,3						8,0 8,0	

Kenn- ziffer	Stadtkreis/Landkreis Gemeinde	Be- zeich- nung	Wahl- berech- tigte	Wähler	Erststim- men = E	Abgegebene Stimmen		Von den gültigen Stimmen wurden abgegeben für									Einz. Bew.
					Zweitstim- men = Z	ungültige	gültige	CDU	SPD	FDP	ADF	EP	FSU	GPD	NPD		
NOCH LKR. OHRINGEN																	
125	HARSBERG	ABS	385	294	E	5	289	184	37	45						23	
		Z	15	279	171	27	50						1	30			
		%		78,0	E	1,7	98,3	63,7	12,8	15,6						8,0	
					Z	5,1	94,9	61,3	9,7	17,9				0,4		10,8	
126	KESSELFELD	ABS	126	103	E	1	102	68	16	6						12	
		Z		103	64	16	9							14			
		%		82,4	E	1,0	99,0	66,7	15,7	5,9						11,8	
					Z		100,0	62,1	15,5	8,7						13,6	
127	KIRCHENSALL	ABS	273	214	E	4	210	100	63	28						19	
		Z		210	108	49	30							23			
		%		79,0	E	1,9	98,1	47,6	30,0	13,3						9,0	
					Z	1,9	98,1	51,4	23,3	14,3						11,0	
128	KLEINHIRSCHBACH . . .	ABS	251	213	E	2	211	106	19	29						57	
		Z		213	106	20	30				1			56			
		%		85,9	E	0,9	99,1	50,2	9,0	13,7						27,0	
					Z		100,0	49,8	9,4	14,1		0,5				26,3	
129	KUPFERZELL	ABS	1071	835	E	13	822	363	259	116						84	
		Z		813	354	247	129							83			
		%		80,8	E	1,6	98,4	44,2	31,5	14,1						10,2	
					Z	2,6	97,4	43,5	30,4	15,9						10,2	
130	LANGENBEUTINGEN . . .	ABS	582	451	E	9	442	230	90	85						37	
		Z		435	217	83	98							37			
		%		78,8	E	2,0	98,0	52,0	20,4	19,2						8,4	
					Z	3,5	96,5	49,9	19,1	22,5						8,5	
131	MAIENFELS	ABS	795	542	E	9	533	244	160	60	2					67	
		Z		527	234	161	58	2	1	2			69				
		%		69,5	E	1,7	98,3	45,8	30,0	11,3	0,4					12,6	
					Z	2,8	97,2	44,4	30,6	11,0	0,4	0,2	0,4			13,1	
132	MANGOLDSALL	ABS	246	162	E	2	160	74	19	47	1					19	
		Z		159	73	20	46	1					19				
		%		66,1	E	1,2	98,8	46,3	11,9	29,4	0,6					11,9	
					Z	1,9	98,1	45,9	12,6	28,9	0,6					11,9	
133	MICHELBAACH AM WALD .	ABS	558	438	E	8	430	173	147	76						34	
		Z		432	177	137	82	1					35				
		%		80,1	E	1,8	98,2	40,2	34,2	17,7						7,9	
					Z	1,4	98,6	41,0	31,7	19,0		0,2				8,1	
134	MOEGLINGEN	ABS	135	117	E		117	51	45	13						8	
		Z		113	55	40	10						8				
		%		88,0	E		100,0	43,6	38,5	11,1						6,8	
					Z		96,6	48,7	35,4	8,8						7,1	
135	NEUENSTEIN STADT . . .	ABS	1753	1457	E	26	1431	686	554	108	6					77	
		Z		1430	679	533	116	2	2	1			97				
		%		87,5	E	1,8	98,2	47,9	38,7	7,5	0,4					5,4	
					Z	1,9	98,1	47,5	37,3	8,1	0,1	0,1	0,1			6,8	
136	NEUHUETTEN	ABS	804	573	E	15	558	258	181	52	4					63	
		Z		552	262	167	50	3					70				
		%		75,1	E	2,6	97,4	46,2	32,4	9,3	0,7					11,3	
					Z	3,7	96,3	47,5	30,3	9,1	0,5					12,7	
137	NEUREUT	ABS	120	88	E	2	86	43	10	22						11	
		Z		86	41	9	23						13				
		%		73,3	E	2,3	97,7	50,0	11,6	25,6						12,8	
					Z	2,3	97,7	47,7	10,5	26,7						15,1	
138	OBEREPPACH	ABS	233	170	E	1	169	87	25	28						29	
		Z		168	89	28	22	1					28				
		%		74,1	E	0,6	99,4	51,5	14,8	16,6						17,2	
					Z	1,2	98,8	53,0	16,7	13,1		0,6				16,7	

Kenn- ziffer	Stadtkreis / Landkreis Gemeinde	Be- zeich- nung	Wahl- berech- tigte	Wähler	Erststim- men → E	Abgegebene Stimmen		Von den gültigen Stimmen wurden abgegeben für									Eins. Bew.
					Zweitstim- men → Z	ungültige	gültige	CDU	SPD	FDP	ADF	EP	FSU	GPD	NPD		
NOCH LKR. DEHRINGEN																	
153	UNTERSTEINBACH	ABS	568	400	E	14	386	180	134	45						27	
		Z			14	386	171	116	55			1			43		
		%			E	3,5	96,5	46,6	34,7	11,7						7,0	
					Z	3,5	96,5	44,3	30,1	14,2			0,3			11,1	
154	VERRENBERG	ABS	235	184	E	2	182	94	38	18						32	
		Z			4	180	95	27	25						33		
		%			E	1,1	98,9	51,6	20,9	9,9						17,6	
					Z	2,2	97,8	52,8	15,0	13,9						18,3	
155	WALDBACH	ABS	557	423	E	17	406	143	198	31						34	
		Z			20	403	143	190	33	2	1				34		
		%			E	4,0	96,0	35,2	48,8	7,6						8,4	
					Z	4,7	95,3	35,5	47,1	8,2	0,5	0,2				8,4	
156	WALDENBURG STADT . . .	ABS	1109	888	E	20	868	465	255	87	3					58	
		Z			22	866	445	240	97	4	3				77		
		%			E	2,3	97,7	53,6	29,4	10,0	0,3					6,7	
					Z	2,5	97,5	51,4	27,7	11,2	0,5	0,3				8,9	
157	WESTERNACH	ABS	598	454	E	9	445	175	97	81	1					91	
		Z			8	446	178	88	83	1					96		
		%			E	2,0	98,0	39,3	21,8	18,2	0,2					20,4	
					Z	1,8	98,2	39,9	19,7	18,6	0,2					21,5	
158	WESTERNBACH	ABS	120	88	E		88	61	7	9						11	
		Z				88	63	7	6	1					11		
		%			E		100,0	69,3	8,0	10,2						12,5	
					Z		100,0	71,6	8,0	6,8	1,1					12,5	
159	WINDISCHENBACH	ABS	296	230	E	4	226	86	58	50						32	
		Z				230	89	57	47						37		
		%			E	1,7	98,3	38,1	25,7	22,1						14,2	
					Z		100,0	36,7	24,8	20,4						16,1	
160	WOHLMUTHAUSEN	ABS	244	176	E	8	168	100	14	25						29	
		Z			2	174	102	13	24						35		
		%			E	4,5	95,5	59,5	8,3	14,9						17,3	
					Z	1,1	98,9	58,6	7,5	13,8						20,1	
161	ZWEIFLINGEN	ABS	537	418	E	4	414	259	54	47	3					51	
		Z			3	415	260	51	38	2	1	1			62		
		%			E	1,0	99,0	62,6	13,0	11,4	0,7					12,3	
					Z	0,7	99,3	62,7	12,3	9,2	0,5	0,2	0,2			14,9	
I N S G E S A M T		ABS	30417	23667	E	515	23152	10960	7413	2682	63					2034	
		Z			586	23081	10906	6925	2834	64	32	8	8		2304		
		%			E	2,2	97,8	47,3	32,0	11,6	0,3					8,8	
					Z	2,5	97,5	47,3	30,0	12,3	0,3	0,1	0,0	0,0		10,0	
145 LKR. SCHWABISCH GMEUND																	
111	ALFDORF	ABS	1653	1253	E	45	1208	642	368	157	5	1				35	
		Z			32	1221	667	410	94	4	1				45		
		%			E	3,6	96,4	53,1	30,5	13,0	0,4	0,1				2,9	
					Z	2,6	97,4	54,6	33,6	7,7	0,3	0,1				3,7	
112	BARGAU	ABS	1354	1168	E	32	1136	888	206	23						19	
		Z			24	1144	884	213	22	1	2	1			21		
		%			E	2,7	97,3	78,2	18,1	2,0						1,7	
					Z	2,1	97,9	77,3	18,6	1,9	0,1	0,2	0,1			1,8	
113	BARTHOLOMAE	ABS	945	797	E	13	784	517	218	34	2					13	
		Z			8	789	528	220	27	2					12		
		%			E	1,6	98,4	65,9	27,8	4,3	0,3					1,7	
					Z	1,0	99,0	66,9	27,9	3,4	0,3					1,5	

Kenn- ziffer	Stadtkreis / Landkreis Gemeinde	Be- zeich- nung	Wahl- berech- tigte	Wähler	Erststim- men = E		Abgegebene Stimmen		Von den gültigen Stimmen wurden abgegeben für									Einz. Bew.
					Zweitstim- men = Z	ungültige	gültige	CDU	SPD	FDP	ADF	EP	FSU	GPD	NPD			
NOCH LKR. SCHWABISCH GUAUD																		
140	BUEBINGEN AN DER REMS	ABS	1653	1395	E Z	42 43	1353 1352	902 885	320 359	106 83	4 2	3 1					18 22	
	%			86,8	E Z	3,0 3,1	97,0 96,9	66,7 65,5	23,7 26,6	7,8 6,1	0,3 0,1	0,2 0,1					1,3 1,6	
115	DEGENFELD	ABS	302	236	E Z	10 8	226 228	129 133	54 52	34 34	1 1						8 8	
	%			81,9	E Z	4,2 3,4	95,8 96,6	57,1 58,3	23,9 22,8	15,0 14,9	0,4 0,4						3,5 3,5	
116	DURLANGEN	ABS	1143	973	E Z	30 28	943 945	674 657	189 216	48 31	5 3	1 1		2			26 35	
	%			87,3	E Z	3,1 2,9	96,9 97,1	71,5 69,5	20,0 22,9	5,1 3,3	0,5 0,3	0,1 0,1		0,2			2,8 3,7	
117	ESCHACH	ABS	781	592	E Z	32 27	560 565	280 280	159 160	103 95	3 1						15 29	
	%			77,8	E Z	5,4 4,6	94,6 95,4	50,0 49,6	28,4 28,3	18,4 16,8	0,5 0,2						2,7 5,1	
118	GOEGGINGEN	ABS	806	655	E Z	28 23	627 632	403 412	129 130	72 64	1 1						22 25	
	%			82,9	E Z	4,3 3,5	95,7 96,5	64,3 65,2	20,6 20,6	11,5 10,1	0,2 0,2						3,5 4,0	
119	GROSSEINBACH	ABS	1369	1059	E Z	24 16	1035 1043	532 516	346 381	115 85	2 1	4 3			1		36 56	
	%			79,6	E Z	2,3 1,5	97,7 98,5	51,4 49,5	33,4 36,5	11,1 8,1	0,2 0,1	0,4 0,3			0,1		3,5 5,4	
121	HEUBACH STADT	ABS	3855	3062	E Z	77 69	2985 2993	1500 1489	1049 1115	351 276	4 5	3 3		1	2		78 102	
	%			84,8	E Z	2,5 2,3	97,5 97,7	50,3 49,7	35,1 37,3	11,8 9,2	0,1 0,2	0,1 0,1		0,0	0,1		2,6 3,4	
122	HEUCHLINGEN	ABS	823	722	E Z	27 11	695 711	548 551	115 119	24 22		1 1					8 17	
	%			89,7	E Z	3,7 1,5	96,3 98,5	78,8 77,5	16,5 16,7	3,5 3,1	0,1 0,1	0,1					1,2 2,4	
123	IGGINGEN	ABS	1033	877	E Z	29 18	848 859	622 625	169 196	36 15	2 2						19 21	
	%			88,4	E Z	3,3 2,1	96,7 97,9	73,3 72,8	19,9 22,8	4,2 1,7	0,2 0,2						2,2 2,4	
124	LAUTERN	ABS	619	511	E Z	7 13	504 498	365 356	108 119	20 11	2						9 12	
	%			86,2	E Z	1,4 2,5	98,6 97,5	72,4 71,5	21,4 23,9	4,0 2,2	0,4						1,8 2,4	
125	LEINZELL	ABS	1126	936	E Z	24 18	912 918	454 460	396 418	47 18	1 1	4 4			1		10 16	
	%			86,2	E Z	2,6 1,9	97,4 98,1	49,8 50,1	43,4 45,5	5,2 2,0	0,1 0,1	0,4 0,4			0,1		1,1 1,7	
126	LINDACH	ABS	1408	1149	E Z	40 34	1109 1115	402 420	532 564	150 101							25 30	
	%			83,4	E Z	3,5 3,0	96,5 97,0	36,2 37,7	48,0 50,6	13,5 9,1							2,3 2,7	
127	LORCH STADT	ABS	3820	3081	E Z	66 58	3015 3023	1443 1450	1069 1188	403 251	8 10	12 5		5	1		80 113	
	%			85,3	E Z	2,1 1,9	97,9 98,1	47,9 48,0	35,5 39,3	13,4 8,3	0,3 0,3	0,4 0,2		0,2	0,0		2,7 3,7	
128	MAITIS	ABS	287	225	E Z	9 6	216 219	95 101	62 68	46 34						1	13 15	
	%			80,6	E Z	4,0 2,7	96,0 97,3	44,0 46,1	28,7 31,1	21,3 15,5					0,5		6,0 6,8	

Kenn- ziffer	Stadtkreis / Landkreis Gemeinde	Be- zeich- nung	Wahl- berech- tigte	Wähler	Erststim- men = E		Abgegebene Stimmen		Von den gültigen Stimmen wurden abgegeben für									Einz. Bew.
					Zweitstim- men = Z	ungültige	gültige	CDU	SPD	FDP	ADF	EP	FSU	GPD	NPD			
NOCH LKR. SCHWAEBISCH G MUEND																		
129	MOEGGLINGEN	ABS	1824	1517	E	37	1480	948	401	82	2	4					43	
				Z	32	1485	962	405	59	2	5			1		51		
		%		87,7	E	2,4	97,6	64,1	27,1	5,5	0,1	0,3					2,9	
					Z	2,1	97,9	64,8	27,3	4,0	0,1	0,3		0,1			3,4	
130	MUTLANGEN	ABS	1936	1563	E	50	1513	845	478	153		5					32	
				Z	37	1526	858	559	68		2			2		37		
		%		88,0	E	3,2	96,8	55,8	31,6	10,1		0,3					2,1	
					Z	2,4	97,6	56,2	36,6	4,5		0,1		0,1			2,4	
131	ÜBERGROENINGEN	ABS	228	153	E	2	151	103	30	14	2						2	
				Z		153	103	22	20	2							6	
		%		69,9	E	1,3	98,7	68,2	19,9	9,3	1,3						1,3	
					Z		100,0	67,3	14,4	13,1	1,3						3,9	
132	PFAHLBRUNN	ABS	1397	1060	E	48	1012	556	193	216	2	2					43	
				Z	40	1020	521	220	210	3	3		1			62		
		%		76,7	E	4,5	95,5	54,9	19,1	21,3	0,2	0,2					4,2	
					Z	3,8	96,2	51,1	21,6	20,6	0,3	0,3	0,1				6,1	
133	KECHBERG	ABS	801	662	E	28	634	419	152	48							15	
				Z	16	646	436	164	27								19	
		%		86,0	E	4,2	95,8	66,1	24,0	7,6							2,4	
					Z	2,4	97,6	67,5	25,4	4,2							2,9	
134	RUPPERTSHOFEN	ABS	783	557	E	24	533	246	130	120	5	3					29	
				Z	36	521	234	125	112	6							44	
		%		71,6	E	4,3	95,7	46,2	24,4	22,5	0,9	0,6					5,4	
					Z	6,5	93,5	44,9	24,0	21,5	1,2						8,4	
135	SCHECHINGEN	ABS	732	649	E	7	642	529	75	18	2	3					15	
				Z	9	640	517	80	19	3	3						18	
		%		90,5	E	1,1	98,9	82,4	11,7	2,8	0,3	0,5					2,3	
					Z	1,4	98,6	80,8	12,5	3,0	0,5	0,5					2,8	
136	SCHWAEBISCH G MUEND ST	ABS	29364	23253	E	593	22660	12300	7435	2192	82	38					613	
				Z	480	22773	12184	8346	1297	72	41		5	56		772		
		%		85,2	E	4,6	97,4	54,3	32,8	9,7	0,4	0,2					2,7	
					Z	2,1	97,9	53,5	36,6	5,7	0,3	0,2	0,0	0,2			3,4	
137	SPRAITBACH	ABS	896	716	E	36	680	431	167	54	2	1					25	
				Z	33	683	439	184	33	1				1		25		
		%		83,1	E	5,0	95,0	63,4	24,6	7,9	0,3	0,1					3,7	
					Z	4,6	95,4	64,3	26,9	4,8	0,1			0,1			3,7	
138	STRASSDORF	ABS	1906	1596	E	56	1540	935	448	110	5	5					37	
				Z	46	1550	909	525	59	3	7			1		46		
		%		87,5	E	3,5	96,5	60,7	29,1	7,1	0,3	0,3					2,4	
					Z	2,9	97,1	58,6	33,4	3,8	0,2	0,5		0,1			3,0	
139	TAEFERROT	ABS	496	361	E	16	345	154	94	81	2						14	
				Z	9	352	154	91	77	2							23	
		%		74,4	E	4,4	95,6	44,6	27,2	23,5	0,6						4,1	
					Z	2,5	97,5	45,2	25,4	21,9	0,6						6,5	
141	UNTERGROENINGEN . . .	ABS	865	677	E	22	655	310	255	61	3						26	
				Z	22	655	332	210	71	2			4	1		35		
		%		81,1	E	3,2	96,8	47,3	38,9	9,3	0,5						4,0	
					Z	3,2	96,8	50,7	32,1	10,8	0,3		0,6	0,2			5,3	
142	VORDERSTEINENBERG . .	ABS	440	297	E	14	283	179	35	58		1					10	
				Z	14	283	165	44	59		1						14	
		%		67,8	E	4,7	95,3	63,3	12,4	20,5		0,4					3,5	
					Z	4,7	95,3	58,3	15,5	20,8		0,4					4,9	
143	WALDHAUSEN	ABS	1766	1394	E	51	1348	596	510	177	1	4					60	
				Z	51	1348	603	533	131	2	2			1		76		
		%		81,5	E	3,6	96,4	44,2	37,8	13,1	0,1	0,3					4,5	
					Z	3,6	96,4	44,7	34,5	4,7	0,1	0,1		0,1			5,6	

Kenn- ziffer	Stadtkreis / Landkreis Gemeinde	Be- zeich- nung	Wahl- berech- tigte	Wähler	Erststim- men = E	Abgegebene Stimmen		Von den gültigen Stimmen wurden abgegeben für									Einz. Bew.
					Zweitstim- men = Z	ungültige	gültige	CDU	SPD	FDP	ADF	EP	FSU	GPD	NPD		
NOCH LKR. SCHWABISCH GMEUND																	
144	WALDSTETTEN	ABS	2804	2360	E	66	2294	1489	622	140		4				39	
					Z	62	2298	1490	688	78		3				39	
		%		87,9	E	2,8	97,2	64,9	27,1	6,1		0,2				1,7	
					Z	2,6	97,4	64,8	29,9	3,4		0,1				1,7	
145	WEILER IN DEN BERGEN	ABS	596	480	E	14	466	371	71	22						2	
					Z	20	460	359	75	25						1	
		%		82,9	E	2,9	97,1	79,6	15,2	4,7						0,4	
					Z	4,2	95,8	78,0	16,3	5,4						0,2	
146	WISSGOLDINGEN	ABS	670	593	E	24	569	395	102	50						22	
					Z	20	573	407	111	31						24	
		%		91,4	E	4,0	96,0	69,4	17,9	8,8						3,9	
					Z	3,4	96,6	71,0	19,4	5,4						4,2	
I N S G E S A M T		ABS	70481	56584	E	1623	54961	31202	16687	5365	148	98			1461		
					Z	1363	55221	31092	16310	3639	133	88	19	69	1871		
		%		84,8	E	2,9	97,1	56,8	30,4	9,8	0,3	0,2			2,7		
					Z	2,4	97,6	56,3	33,2	6,6	0,2	0,2	0,0	0,1	3,4		
146 LKR. SCHWABISCH HALL																	
111	AMMERTSWEILER	ABS	279	218	E	13	205	98	29	60						18	
					Z	5	213	94	32	63		1				23	
		%		79,3	E	6,0	94,0	47,8	14,1	29,3						8,8	
					Z	2,3	97,7	44,1	15,0	29,6		0,5				10,8	
112	ARNSDORF	ABS	157	130	E		130	63	5	43						19	
					Z		130	60	7	41						22	
		%		83,3	E		100,0	48,5	3,8	33,1						14,6	
					Z		100,0	46,2	5,4	31,5						16,9	
113	BIBERSFELD	ABS	703	535	E	19	516	298	93	91						34	
					Z	25	510	299	89	80						42	
		%		79,2	E	3,6	96,4	57,8	18,0	17,6						6,6	
					Z	4,7	95,3	58,6	17,5	15,7						8,2	
114	BRAUNSBACH	ABS	560	459	E	25	434	204	118	87						25	
					Z	21	438	212	126	71						29	
		%		84,2	E	5,4	94,6	47,0	27,2	20,0						5,8	
					Z	4,6	95,4	48,4	28,8	16,2						6,6	
115	BUBENORFIS	ABS	421	298	E	15	283	152	63	46		1				21	
					Z	6	292	165	66	32		2		1		26	
		%		72,0	E	5,0	95,0	53,7	22,3	16,3		0,4				7,4	
					Z	2,0	98,0	56,5	22,6	11,0		0,7		0,3		8,9	
116	BUEHLERTANN	ABS	1285	1045	E	46	999	677	154	87	1	3				77	
					Z	42	1003	669	163	73	2	3				93	
		%		83,5	E	4,4	95,6	67,8	15,4	8,7	0,1	0,3				7,7	
					Z	4,0	96,0	66,7	16,3	7,3	0,2	0,3				9,3	
117	BUEHLERZELL	ABS	827	634	E	29	605	429	72	59						45	
					Z	30	604	429	65	55						55	
		%		78,2	E	4,6	95,4	70,9	11,9	9,8						7,4	
					Z	4,7	95,3	71,0	10,8	9,1						9,1	
118	DUETTINGEN	ABS	206	163	E	5	158	60	49	44						5	
					Z	5	158	71	50	32						5	
		%		81,1	E	3,1	96,9	38,0	31,0	27,8						3,2	
					Z	3,1	96,9	44,9	31,6	20,3						3,2	
119	ECKARTSHAUSEN	ABS	546	442	E	28	414	251	95	46	1	1				20	
					Z	13	429	257	94	41		3		1		33	
		%		84,7	E	6,3	93,7	60,6	22,9	11,1	0,2	0,2				4,8	
					Z	2,9	97,1	59,9	21,9	9,6		0,7	0,2			7,7	

Kenn- ziffer	Stadtkreis/Landkreis Gemeinde	Be- zeich- nung	Wahl- berech- tigte	Wähler	Erststim- men = E	Abgegebene Stimmen		Von den gültigen Stimmen wurden abgegeben für										Einz. Bew.
					Zweitstim- men = Z	ungültige	gültige	CDU	SPD	FDP	ADF	EP	FSU	GPD	NPD			
NDCH LKK. SCHWABISCH HALL																		
120	ELTERSOFEN	ABS	250	200	E Z	1 2	199 198	107 121	38 38	34 18						20 21		
		%		81,6	E Z	0,5 1,0	99,5 99,0	53,8 61,1	19,1 19,2	17,1 9,1						10,1 10,6		
121	ENSLINGEN	ABS	349	271	E Z	7 7	264 264	118 125	57 62	76 62		1				13 14		
		%		78,6	E Z	2,6 2,6	97,4 97,4	44,7 47,3	21,6 23,5	28,8 23,5		0,4				4,9 5,3		
122	ESCHENTAL	ABS	172	141	E Z	4 5	137 136	81 79	21 20	25 25						10 12		
		%		81,1	E Z	2,8 3,5	97,2 96,5	59,1 58,1	15,3 14,7	18,2 18,4						7,3 8,8		
123	FINSTERRODT	ABS	245	172	E Z	5 4	167 168	76 80	35 36	38 29						18 23		
		%		74,1	E Z	2,9 2,3	97,1 97,7	45,5 47,6	21,0 21,4	22,8 17,3						10,8 13,7		
124	GAILENKIRCHEN	ABS	1007	797	E Z	21 19	776 778	348 356	227 238	122 102	2 2	1				76 80		
		%		81,4	E Z	2,6 2,4	97,4 97,6	44,8 45,8	29,3 30,6	15,7 13,1	0,3 0,3	0,1				9,8 10,3		
125	GEIFERTSHOFEN	ABS	289	202	E Z	14 8	188 194	62 68	40 33	66 63	1 1					19 29		
		%		71,1	E Z	6,9 4,0	93,1 96,0	33,0 35,1	21,3 17,0	35,1 32,5	0,5 0,5					10,1 14,9		
126	GEISLINGEN AM KOCHER	ABS	246	174	E Z	7 9	167 165	77 77	28 27	54 52	1 1	1				6 7		
		%		71,3	E Z	4,0 5,2	96,0 94,8	46,1 46,7	16,8 16,4	32,3 31,5	0,6 0,6	0,6 0,6				3,6 4,2		
127	GEISSELHARDT	ABS	511	369	E Z	19 18	350 351	143 147	66 75	112 94	1 1			2		28 32		
		%		73,7	E Z	5,1 4,9	94,9 95,1	40,9 41,9	18,9 21,4	32,0 26,8	0,3 0,3		0,6			8,0 9,1		
128	GELBINGEN	ABS	556	455	E Z	11 15	444 440	144 154	190 185	76 61	1 2	3 1		1		30 36		
		%		86,2	E Z	2,4 3,3	97,6 96,7	32,4 35,0	42,8 42,0	17,1 13,9	0,2 0,5	0,7 0,2		0,2		6,8 8,2		
129	GNADENTAL	ABS	307	271	E Z	13 9	258 262	127 132	68 74	31 23	2			2		30 31		
		%		90,3	E Z	4,8 3,3	95,2 96,7	44,2 50,4	26,4 28,2	12,0 8,8	0,8		0,8			11,6 11,8		
130	GOGGENBACH	ABS	94	64	E Z	2 2	62 62	43 43	1 1	12 10						6 8		
		%		71,1	E Z	3,1 3,1	96,9 96,9	69,4 69,4	1,6 1,6	19,4 16,1						9,7 12,9		
131	GROSSALTDORF	ABS	723	557	E Z	18 20	539 537	217 234	146 135	114 101		3 3				59 64		
		%		78,2	E Z	3,2 3,6	96,8 96,4	40,3 43,6	27,1 25,1	21,2 18,8		0,6 0,6				10,9 11,9		
132	HUETTEN	ABS	211	165	E Z	9 4	156 161	79 91	20 17	38 30						19 23		
		%		78,2	E Z	5,5 2,4	94,5 97,6	50,6 56,5	12,8 10,6	24,4 18,6						12,2 14,3		
133	ILSHOFEN STADT	ABS	858	717	E Z	15 13	702 704	354 390	178 171	121 86		5 3				44 54		
		%		87,1	E Z	2,1 1,8	97,9 98,2	50,4 55,4	25,4 24,3	17,2 12,2		0,7 0,4				6,3 7,7		

Kenn- ziffer	Stadtkreis / Landkreis Gemeinde	Be- zeich- nung	Wahl- berech- tigte	Wähler	Erststim- men — E	Abgegebene Stimmen		Von den gültigen Stimmen wurden abgegeben für									Einz. Bew.
					Zweitstim- men — Z	ungültige	gültige	CDU	SPD	FDP	ADF	EP	FSU	GPD	NPD		
NOCH LKR. SCHWAEBISCH HALL																	
134	JUNGHOLZHAUSEN	ABS	211	165	E	3	162	94	15	47						6	
		Z			3	162	101	13	40						8		
		%			E	1,8	98,2	58,0	9,3	29,0						3,7	
					Z	1,8	98,2	62,3	8,0	24,7						4,9	
135	MAINHARDT	ABS	1032	805	E	30	775	338	179	190	3	6				59	
		Z			35	770	366	182	152	1	6	2			61		
		%			E	3,7	96,3	43,6	23,1	24,5	0,4	0,8				7,6	
					Z	4,3	95,7	47,5	23,6	19,7	0,1	0,8	0,3			7,9	
136	MICHELBAACH A D BILZ	ABS	1177	921	E	25	896	376	340	116		3				61	
		Z			18	903	381	368	84	1	1	1			67		
		%			E	2,7	97,3	42,0	37,9	12,9		0,3				6,8	
					Z	2,0	98,0	42,2	40,8	9,3	0,1	0,1	0,1			7,4	
137	MICHELFELD	ABS	1091	827	E	26	801	392	162	161		2				84	
		Z			28	799	409	170	130	2	1				87		
		%			E	3,1	96,9	48,9	20,2	20,1		0,2				10,5	
					Z	3,4	96,6	51,2	21,3	16,3	0,3	0,1				10,9	
138	MITTELFISCHACH	ABS	412	307	E	11	296	160	50	70						16	
		Z			3	304	175	48	61						20		
		%			E	3,6	96,4	54,1	16,9	23,6						5,4	
					Z	1,0	99,0	57,6	15,8	20,1						6,6	
139	OBERFISCHACH	ABS	377	262	E	2	260	96	45	91		1				27	
		Z			1	261	106	46	76		1				32		
		%			E	0,8	99,2	36,9	17,3	35,0		0,4				10,4	
					Z	0,4	99,6	40,6	17,6	29,1		0,4				12,3	
140	OBERSONTHEIM	ABS	946	698	E	25	673	300	194	154						25	
		Z			29	669	320	188	124	1	1				35		
		%			E	3,6	96,4	44,6	28,8	22,9						3,7	
					Z	4,2	95,8	47,8	28,1	18,5	0,1	0,1				5,2	
141	OBERSTEINACH	ABS	361	267	E	5	262	141	22	79	1					19	
		Z			4	263	153	21	69						20		
		%			E	1,9	98,1	53,8	8,4	30,2						7,3	
					Z	1,5	98,5	58,2	8,0	26,2	0,4					7,6	
142	ORLACH	ABS	148	120	E		120	89	4	25						2	
		Z				120	83	8	28						1		
		%			E		100,0	74,2	3,3	20,8						1,7	
					Z		100,0	69,2	6,7	23,3						0,8	
143	RIEDEN	ABS	530	387	E	7	380	167	102	63		1				47	
		Z			6	381	180	103	53						45		
		%			E	1,8	98,2	43,9	26,8	16,6		0,3				12,4	
					Z	1,6	98,4	47,2	27,0	13,9						11,8	
144	SCHWAEBISCH HALL ST	ABS	15314	11848	E	234	11614	4505	4735	1796	26	34				518	
		Z			178	11670	4789	4965	1224	25	23	9	5		630		
		%			E	2,0	98,0	38,8	40,8	15,5	0,2	0,3				4,5	
					Z	1,5	98,5	41,0	42,5	10,5	0,2	0,2	0,1	0,0		5,4	
145	STEINKIRCHEN	ABS	206	146	E	5	141	61	39	27						14	
		Z			4	142	57	40	28						17		
		%			E	3,4	96,6	43,3	27,7	19,1						9,9	
					Z	2,7	97,3	40,1	28,2	19,7						12,0	
146	SULZDORF	ABS	1043	841	E	24	817	407	217	134	1	3				55	
		Z			20	821	440	210	99			1			71		
		%			E	2,9	97,1	49,8	26,6	16,4	0,1	0,4				6,7	
					Z	2,4	97,6	53,6	25,6	12,1			0,1			8,6	
147	TUENGENTAL	ABS	651	535	E	11	524	265	105	98						56	
		Z			17	518	270	113	67		2				66		
		%			E	2,1	97,9	50,6	20,0	18,7						10,7	
					Z	3,2	96,8	52,1	21,8	12,9	0,4					12,7	

Kenn- ziffer	Stadtkreis / Landkreis Gemeinde	Be- zeich- nung	Wahl- berech- tigte	Wähler	Erststim- men = E		Abgegebene Stimmen		Von den gültigen Stimmen wurden abgegeben für								
					Zweitstim- men = Z		ungültige	gültige	CDU	SPD	FDP	ADF	EP	FSU	GPD	NPD	Eins. Bew.
NOCH LKK. SCHWAEBISCH HALL																	
148	UEBRIGSHAUSEN	ABS	324	239	E Z		5 2	234 237	117 129	34 24	54 50						29 34
	%			76,1	E Z		2,1 0,8	97,9 99,2	50,0 54,4	14,5 10,1	23,1 21,1						12,4 14,3
149	UNTERASPACH	ABS	454	361	E Z		6 9	355 352	152 161	47 48	120 104		3 1				33 38
	%			80,9	E Z		1,7 2,5	98,3 97,5	42,8 45,7	13,2 13,6	33,8 29,5		0,8 0,3				9,3 10,8
150	UNTERMUENKHEIM . . .	ABS	703	513	E Z		13 18	500 495	221 223	153 154	102 88	1 1	1 1				22 28
	%			75,3	E Z		2,5 3,5	97,5 96,5	44,2 45,1	30,6 31,1	20,4 17,8	0,2 0,2	0,2 0,2				4,4 5,7
151	UNTERSONTHEIM	ABS	505	393	E Z		15 19	378 374	184 186	78 79	88 81	1 1					27 27
	%			79,7	E Z		3,8 4,8	96,2 95,2	48,7 49,7	20,6 21,1	23,3 21,7	0,3 0,3					7,1 7,2
152	UTTENHOFEN	ABS	622	528	E Z		11 6	517 522	256 277	109 121	103 71	1 1	2 4				46 48
	%			88,9	E Z		2,1 1,1	97,9 98,9	49,5 53,1	21,1 23,2	19,9 13,6	0,2 0,2	0,4 0,8				8,9 9,2
153	VELLBERG STADT	ABS	1068	826	E Z		21 20	805 806	328 374	242 252	171 107	7 5	2 2				55 66
	%			79,4	E Z		2,5 2,4	97,5 97,6	40,7 46,4	30,1 31,3	21,2 13,3	0,9 0,6	0,2 0,2				6,8 8,2
154	WECKRIEDEN	ABS	183	137	E Z		2 3	135 134	61 67	34 37	35 25	1 1					4 4
	%			77,4	E Z		1,5 2,2	98,5 97,8	45,2 50,0	25,2 27,6	25,9 18,7	0,7 0,7					3,0 3,0
155	WESTHEIM	ABS	1174	940	E Z		33 30	907 910	332 350	413 416	103 78	2 1	3 2		1		54 62
	%			85,6	E Z		3,5 3,2	96,5 96,8	36,6 38,5	45,5 45,7	11,4 8,6	0,2 0,1	0,3 0,2		0,1		6,0 6,8
156	WOLPERTSHAUSEN	ABS	859	705	E Z		27 22	678 683	367 382	107 103	134 115		1 2			1	69 79
	%			84,7	E Z		3,8 3,1	96,2 96,9	54,1 55,9	15,8 15,1	19,8 16,8		0,1 0,3			0,1	10,2 11,6
I N S G E S A M T		ABS	40193	31250	E Z		867 757	30383 30493	13617 14332	9219 9513	5443 4198	54 51	80 66		18	7	1970 2308
	%			82,2	E Z		2,8 2,4	97,2 97,6	44,8 47,0	30,3 31,2	17,9 13,8	0,2 0,2	0,3 0,2		0,1	0,0	6,5 7,6
147 LKR. ULM																	
111	ALBECK	ABS	500	406	E Z		14 10	392 396	231 227	121 117	21 35		1				19 16
	%			82,7	E Z		3,4 2,5	96,6 97,5	58,9 57,3	30,9 29,5	5,4 8,8		0,3				4,8 4,0
112	ALTHEIM ALB	ABS	863	753	E Z		28 36	725 717	516 481	122 123	40 48	2					45 65
	%			88,0	E Z		3,7 4,8	96,3 95,2	71,2 67,1	16,8 17,2	5,5 6,7	0,3					6,2 9,1
113	ALTHEIM OB WEIHUNG .	ABS	478	429	E Z		13 14	416 415	291 292	103 97	10 12	1 1					11 13
	%			96,2	E Z		3,0 3,3	97,0 96,7	70,0 70,4	24,8 23,4	2,4 2,9	0,2 0,2					2,6 3,1

Kenn- ziffer	Stadtkreis/Landkreis Gemeinde	Be- zeich- nung	Wahl- berech- tigte	Wähler	Erststim- men = E	Abgegebene Stimmen		Von den gültigen Stimmen wurden abgegeben für									Eins. Bew.
					Zweitstim- men = Z	ungültige	gültige	CDU	SPD	FDP	ADF	EP	FSU	GPD	NPD		
NOCH LKK. ULM																	
114	AMSTETTEN	ABS	842	657	E Z	17 10	640 647	380 371	200 201	39 49	2 1				1	19 24	
		%		82,4 Z	2,6 1,5	97,4 98,5	59,4 57,3	31,3 31,1	6,1 7,6	0,3 0,2			0,2	3,0 3,7			
115	ARNEGG	ABS	976	826	E Z	48 50	778 776	421 412	298 290	22 33	6 4					31 37	
		%		88,6 Z	5,8 6,1	94,2 93,9	54,1 53,1	38,3 37,4	2,8 4,3	0,8 0,5				4,0 4,8			
116	ASCH	ABS	494	379	E Z	16 8	363 371	213 194	82 84	40 56	6 8					22 29	
		%		80,0 Z	4,2 2,1	95,8 97,9	58,7 52,3	22,6 22,6	11,0 15,1	1,7 2,2				6,1 7,8			
117	ASSELFINGEN	ABS	468	393	E Z	33 25	360 368	203 184	62 65	32 44	1 1					62 74	
		%		86,8 Z	8,4 6,4	91,6 93,6	56,4 50,0	17,2 17,7	8,9 12,0	0,3 0,3				17,2 20,1			
118	BALLENDORF	ABS	343	301	E Z	7 11	294 290	245 237	19 18	3 8	1					26 27	
		%		88,5 Z	2,3 3,7	97,7 96,3	83,3 81,7	6,5 6,2	1,0 2,8	0,3				8,8 9,3			
119	BEIMERSTETTEN	ABS	987	820	E Z	32 31	788 789	382 367	319 314	45 54	3 2		3			39 49	
		%		85,9 Z	3,9 3,8	96,1 96,2	48,5 46,5	40,5 39,8	5,7 6,8	0,4 0,3		0,4		4,9 6,2			
120	BEININGEN	ABS	201	145	E Z	8 11	137 134	71 69	55 51	7 9						4 5	
		%		73,2 Z	5,5 7,6	94,5 92,4	51,8 51,5	40,1 38,1	5,1 6,7					2,9 3,7			
121	BERGHUELEN	ABS	632	521	E Z	16 20	505 501	359 344	89 85	11 16	2 2					44 54	
		%		82,6 Z	3,1 3,8	96,9 96,2	71,1 68,7	17,6 17,0	2,2 3,2	0,4 0,4				8,7 10,8			
122	BERMARINGEN	ABS	597	496	E Z	23 25	473 471	327 309	99 101	28 36						19 25	
		%		86,0 Z	4,6 5,0	95,4 95,0	69,1 65,6	20,9 21,4	5,9 7,6					4,0 5,3			
123	BERNSTADT	ABS	819	640	E Z	46 40	594 600	401 392	151 146	15 22	3 2			1		24 37	
		%		80,4 Z	7,2 6,3	92,8 93,8	67,5 65,3	25,4 24,3	2,5 3,7	0,5 0,3			0,2	4,0 6,2			
124	BLAUBEUREN STADT	ABS	5287	4218	E Z	129 98	4089 4120	1713 1647	2008 1956	243 358	35 27		5	1		90 126	
		%		85,6 Z	3,1 2,3	96,9 97,7	41,9 40,0	49,1 47,5	5,9 8,7	0,9 0,7	0,1		0,0		2,2 3,1		
193	BLAUSTEIN	ABS	3812	3156	E Z	103 80	3053 3076	1479 1482	1368 1289	87 149	14 14		5			105 137	
		%		87,5 Z	3,3 2,5	96,7 97,5	48,4 48,2	44,8 41,9	2,8 4,8	0,5 0,5		0,2		3,4 4,5			
125	BOESLINGEN	ABS	96	79	E Z		79 76	67 62	8 11	4 2						1	
		%		83,2 Z		100,0 96,2	84,8 81,6	10,1 14,5	5,1 2,6					1,3			
126	BOLLINGEN	ABS	313	273	E Z	14 9	259 264	210 210	42 44	2 5						5 5	
		%		88,9 Z	5,1 3,3	94,9 96,7	81,1 79,5	16,2 16,7	0,8 1,9					1,9 1,9			

Kenn- ziffer	Stadtkreis/Landkreis Gemeinde	Be- zeich- nung	Wahl- berech- tigte	Wähler	Erststim- men = E	Abgegebene Stimmen		Von den gültigen Stimmen wurden abgegeben für									
					Zweitstim- men = Z	ungültige	gültige	CDU	SPD	FDP	ADF	EP	FSU	GPD	NPD	Ein- Bew.	
NOCH LKR. ULM																	
127	BRAEUNISHEIM	ABS	144	103	E Z	2 4	101 99	79 71	10 15	6 7						6 6	
		%		71,5	E Z	1,9 3,9	98,1 96,1	78,2 71,7	9,9 15,2	5,9 7,1						5,9 6,1	
128	BREITINGEN	ABS	114	90	E Z	1 2	89 88	36 34	32 31	20 22						1 1	
		%		78,9	E Z	1,1 2,2	98,9 97,8	40,4 38,6	36,0 35,2	22,5 25,0						1,1 1,1	
129	BUEHLENHAUSEN	ABS	224	155	E Z	9 7	146 148	106 105	20 18	11 15						9 10	
		%		71,4	E Z	5,8 4,5	94,2 95,5	72,6 70,9	13,7 12,2	7,5 10,1						6,2 6,8	
130	DELLMENSINGEN	ABS	1078	932	E Z	42 23	890 909	653 641	185 200	15 23	2 1		1			35 43	
		%		89,4	E Z	4,5 2,5	95,5 97,5	73,4 70,5	20,8 22,0	1,7 2,5	0,2 0,1		0,1			3,9 4,7	
131	DIETENHEIM STADT . . .	ABS	2179	1712	E Z	66 65	1646 1647	1043 1030	498 485	47 59	2 1					56 72	
		%		85,7	E Z	3,9 3,8	96,1 96,2	63,4 62,5	30,3 29,4	2,9 3,6	0,1 0,1					3,4 4,4	
132	DONAUSTETTEN	ABS	445	374	E Z	20 7	354 367	249 257	85 80	10 16	1 3					9 11	
		%		86,0	E Z	5,3 1,9	94,7 98,1	70,3 70,0	24,0 21,8	2,8 4,4	0,3 0,8					2,5 3,0	
133	DORNDORF	ABS	213	175	E Z	2 9	173 166	129 120	38 40	3 4						3 2	
		%		87,5	E Z	1,1 5,1	98,9 94,9	74,6 72,3	22,0 24,1	1,7 2,4						1,7 1,2	
134	DORNSTADT	ABS	1777	1357	E Z	57 40	1300 1317	838 816	387 391	35 50	6 3		3	1	1	34 52	
		%		87,1	E Z	4,2 2,9	95,8 97,1	64,5 62,0	29,8 29,7	2,7 3,8	0,5 0,2	0,2	0,1	0,1	0,1	2,6 3,9	
135	EGGINGEN	ABS	506	430	E Z	17 18	413 412	328 317	57 58	9 12	1					18 25	
		%		86,5	E Z	4,0 4,2	96,0 95,8	79,4 76,9	13,8 14,1	2,2 2,9	0,2					4,4 6,1	
137	EINSINGEN	ABS	961	816	E Z	36 24	780 792	480 483	231 232	23 24	3 1		1			43 51	
		%		88,2	E Z	4,4 2,9	95,6 97,1	61,5 61,0	29,6 29,3	2,9 3,0	0,4 0,1	0,1				5,5 6,4	
138	ERBACH	ABS	2952	2469	E Z	122 94	2347 2375	1478 1458	716 712	67 97	8 4		2	1		78 101	
		%		87,9	E Z	4,9 3,8	95,1 96,2	63,0 61,4	30,5 30,0	2,9 4,1	0,3 0,2	0,1	0,0			3,3 4,3	
139	ERMEINGEN	ABS	356	302	E Z	18 5	284 297	196 197	65 69	4 9						19 22	
		%		87,3	E Z	6,0 1,7	94,0 98,3	69,0 66,3	22,9 23,2	1,4 3,0						6,7 7,4	
140	ETTLENSCHIESS	ABS	225	192	E Z	2 2	190 190	154 147	22 23	3 4						11 16	
		%		86,1	E Z	1,0 1,0	99,0 99,0	81,1 77,4	11,6 12,1	1,6 2,1						5,8 8,4	
141	GOEGGLINGEN	ABS	572	471	E Z	23 15	448 456	324 323	46 42	15 25	3 3					10 13	
		%		86,6	E Z	4,9 3,2	95,1 96,8	72,3 70,8	21,4 20,2	3,3 5,5	0,7 0,7					2,2 2,9	

Kenn- ziffer	Stadtkreis/Landkreis Gemeinde	Be- zeich- nung	Wahl- berech- tigte	Wähler	Erstatim- men = E	Abgegebene Stimmen		Von den gültigen Stimmen wurden abgegeben für									Einz. Bew.
					Zweitstim- men = Z	ungültige	gültige	CDU	SPD	FDP	ADF	EP	FSU	GPD	NPD		
NOCH LKR. ULM																	
142	GOETTINGEN	ABS	398	311	E	14	297	198	69	9						21	
		Z			15	296	192	74	6						24		
		%			E	4,5	95,5	66,7	23,2	3,0						7,1	
					Z	4,8	95,2	64,9	25,0	2,0						8,1	
143	HALZHAUSEN	ABS	274	227	E	8	219	149	47	9	1					13	
		Z			6	221	133	52	18	1	2		1		14		
		%			E	3,5	96,5	68,0	21,5	4,1	0,5					5,9	
					Z	2,6	97,4	60,2	23,5	8,1	0,5	0,9		0,5		6,3	
144	HERRLINGEN	ABS	1754	1446	E	26	1420	698	617	50	6					49	
		Z			32	1414	681	573	89	4	3				64		
		%			E	1,8	98,2	49,2	43,5	3,5	0,4					3,5	
					Z	2,2	97,8	48,2	40,5	6,3	0,3	0,2				4,5	
145	HOERVELSINGEN	ABS	269	210	E	4	206	134	53	9	2					8	
		Z			5	205	124	51	15						15		
		%			E	1,9	98,1	65,0	25,7	4,4	1,0					3,9	
					Z	2,4	97,6	60,5	24,9	7,3						7,3	
146	HOFSTETT-EMERBUCH .	ABS	149	92	E	3	89	67	7	6						9	
		Z			3	89	63	7	8				1		10		
		%			E	3,3	96,7	75,3	7,9	6,7						10,1	
					Z	3,3	96,7	70,8	7,9	9,0				1,1		11,2	
147	HOLZKIRCH	ABS	193	157	E	5	152	120	16	6						10	
		Z			4	153	115	13	14						11		
		%			E	3,2	96,8	78,9	10,5	3,9						6,6	
					Z	2,5	97,5	75,2	8,5	9,2						7,2	
148	HUETTISHEIM	ABS	619	528	E	31	497	389	81	15	1					11	
		Z			18	510	407	72	11	1					19		
		%			E	5,9	94,1	78,3	16,3	3,0	0,2					2,2	
					Z	3,4	96,6	79,8	14,1	2,2	0,2					3,7	
149	ILLERRIEDEN	ABS	733	654	E	37	617	457	131	6	1					22	
		Z			22	632	462	132	10	1	1				26		
		%			E	5,7	94,3	74,1	21,2	1,0	0,2					3,6	
					Z	3,4	96,6	73,1	20,9	1,6	0,2	0,2				4,1	
150	JUNGINGEN	ABS	1136	920	E	27	893	452	341	28	34					38	
		Z			21	899	454	326	53	11					55		
		%			E	2,9	97,1	50,6	38,2	3,1	3,8					4,3	
					Z	2,3	97,7	50,5	36,3	5,9	1,2					6,1	
152	LANGENAU STADT	ABS	5642	4867	E	270	4597	2640	1481	218	23					235	
		Z			205	4662	2537	1492	313	16	2	5	3		294		
		%			E	5,5	94,5	57,4	32,2	4,7	0,5					5,1	
					Z	4,2	95,8	54,4	32,0	6,7	0,3	0,0	0,1	0,1		6,3	
153	LEHR	ABS	609	485	E	12	473	282	156	14	1					20	
		Z			12	473	261	166	20		2				24		
		%			E	2,5	97,5	59,6	33,0	3,0	0,2					4,2	
					Z	2,5	97,5	55,2	35,1	4,2		0,4				5,1	
154	LONSEE	ABS	702	553	E	36	517	304	179	16	4					14	
		Z			18	535	300	190	28		2				15		
		%			E	6,5	93,5	58,8	34,6	3,1	0,8					2,7	
					Z	3,3	96,7	56,1	35,5	5,2		0,4				2,8	
155	LUIZHAUSEN	ABS	148	105	E	1	104	73	23	5						3	
		Z			2	103	70	22	5						6		
		%			E	1,0	99,0	70,2	22,1	4,8						2,9	
					Z	1,9	98,1	68,0	21,4	4,9						5,8	
156	NACHTOLSHEIM	ABS	628	479	E	30	449	305	82	36						26	
		Z			23	456	295	75	50	2	1				33		
		%			E	6,3	93,7	67,9	18,3	8,0						5,8	
					Z	4,8	95,2	64,7	16,4	11,0	0,4	0,2				7,2	

Kenn- ziffer	Stadtkreis / Landkreis Gemeinde	Be- zeich- nung	Wahl- berech- tigte	Wähler	Erststim- men — E		Abgegebene Stimmen		Von den gültigen Stimmen wurden abgegeben für									Einz. Bew.
					Zweitstim- men — Z	ungültige	gültige	CDU	SPD	FDP	ADF	EP	FSU	GPD	NPD			
NOCH LKR. ULM																		
157	MAEHRLINGEN	ABS	390	334	E Z	9 7	325 327	160 166	143 122	12 30						10 9		
		%		88,1	E Z	2,7 2,1	97,3 97,9	49,2 50,8	44,0 37,3	3,7 9,2						3,1 2,8		
158	MARKBRONN	ABS	319	273	E Z	12 11	261 262	181 171	54 55	16 18						10 18		
		%		87,2	E Z	4,4 4,0	95,6 96,0	69,3 65,3	20,7 21,0	6,1 6,9						3,8 6,9		
159	MERKLINGEN	ABS	912	711	E Z	22 18	689 693	447 419	128 135	67 76		1				47 62		
		%		80,2	E Z	3,1 2,5	96,9 97,5	64,9 60,5	18,6 19,5	9,7 11,0		0,1				6,8 8,9		
160	NEENSTETTEN	ABS	397	352	E Z	12 22	340 330	244 229	63 64	16 18	1 1					16 18		
		%		91,7	E Z	3,4 6,3	96,6 93,8	71,8 69,4	18,5 19,4	4,7 5,5	0,3 0,3					4,7 5,5		
161	NELLINGEN	ABS	824	641	E Z	28 22	613 619	436 412	101 106	38 51	1 1	1				37 48		
		%		78,7	E Z	4,4 3,4	95,6 96,6	71,1 66,6	16,5 17,1	6,2 8,2	0,2 0,2	0,2				6,0 7,8		
162	NEHENSTETTEN	ABS	189	159	E Z	10 15	149 144	114 103	18 21	8 8						9 12		
		%		84,1	E Z	6,3 9,4	93,7 90,6	76,5 71,5	12,1 14,6	5,4 5,6						6,0 8,3		
163	ÜBERKIRCHBERG	ABS	1124	934	E Z	35 21	899 913	537 539	307 301	13 23	7	1			1	35 48		
		%		87,2	E Z	3,7 2,2	96,3 97,8	59,7 59,0	34,1 33,0	1,4 2,5	0,8	0,1			0,1	3,9 5,3		
164	DELLINGEN	ABS	246	208	E Z	14 19	194 189	165 158	20 23	2 2						7 6		
		%		86,7	E Z	6,7 9,1	93,3 90,9	85,1 83,6	10,3 12,2	1,0 1,1						3,6 3,2		
165	OPPINGEN	ABS	103	78	E Z	3 3	75 75	53 49	10 9	8 11						4 6		
		%		75,7	E Z	3,8 3,8	96,2 96,2	70,7 65,3	13,3 12,0	10,7 14,7						5,3 8,0		
166	PAPPELAU	ABS	317	224	E Z	8 11	216 213	163 150	30 32	5 10						18 21		
		%		71,1	E Z	3,6 4,9	96,4 95,1	75,5 70,4	13,9 15,0	2,3 4,7						8,3 9,9		
167	RADELSTETTEN	ABS	78	62	E Z	1 1	61 61	36 40	14 13	7 4	1 1					3 3		
		%		81,6	E Z	1,6 1,6	98,4 98,4	59,0 65,6	23,0 21,3	11,5 6,6	1,6 1,6					4,9 4,9		
168	RAMMINGEN	ABS	562	505	E Z	35 19	470 486	383 376	75 90	2 6	1					10 13		
		%		92,3	E Z	6,9 3,8	93,1 96,2	81,5 77,4	16,0 18,5	0,4 1,2	0,2					2,1 2,7		
169	REGGLISWEILER	ABS	921	733	E Z	34 20	699 713	505 523	154 144	17 20	3	1				20 25		
		%		84,0	E Z	4,6 2,7	95,4 97,3	72,2 73,4	22,0 20,2	2,4 2,8	0,4	0,1				2,9 3,5		
170	REUTTI	ABS	128	108	E Z	7 4	101 104	85 83	9 7	3 6						4 8		
		%		87,8	E Z	6,5 3,7	93,5 96,3	84,2 79,8	8,9 6,7	3,0 5,8						4,0 7,7		

Kenn- ziffer	Stadtkreis / Landkreis Gemeinde	Be- zeich- nung	Wahl- berech- tigte	Wähler	Erststim- men = E	Abgegebene Stimmen		Von den gültigen Stimmen wurden abgegeben für									Einz. Bew.
					Zweitstim- men = Z	ungültige	gültige	CDU	SPD	FDP	ADF	EP	FSU	GPD	NPD		
NGCH LKR. ULM																	
171	SCHALKSTETTEN	ABS	227	191	E Z	2 1	189 190	132 133	36 32	12 14						9 11	
		%		86,4	E Z	1,0 0,5	99,0 99,5	69,8 70,0	19,0 16,8	6,3 7,4						4,8 5,8	
172	SCHARENSTETTEN	ABS	396	324	E Z	22 25	302 299	222 218	48 49	14 16	1 1					17 15	
		%		84,2	E Z	6,8 7,7	93,2 92,3	73,5 72,9	15,9 16,4	4,6 5,4	0,3 0,3					5,6 5,0	
173	SCHNUEPFLINGEN . . .	ABS	509	435	E Z	5 11	430 424	351 344	62 57	11 15	1					5 6	
		%		89,7	E Z	1,1 2,5	98,9 97,5	81,6 81,1	14,4 13,4	2,6 3,5	0,2		0,5			1,2 1,4	
174	SEISSEN	ABS	584	452	E Z	23 23	429 429	264 236	111 114	40 55						14 24	
		%		79,6	E Z	5,1 5,1	94,9 94,9	61,5 55,0	25,9 26,6	9,3 12,8						3,3 5,6	
175	SETZINGEN	ABS	270	225	E Z	11 12	214 213	176 168	25 27	7 7						6 10	
		%		85,9	E Z	4,9 5,3	95,1 94,7	82,2 78,9	11,7 12,7	3,3 3,3				0,5		2,8 4,7	
176	SONDERBUCH	ABS	280	220	E Z	24 12	196 208	95 101	84 80	11 17	1 1					5 8	
		%		79,7	E Z	10,9 5,5	89,1 94,5	48,5 48,6	42,9 38,5	5,6 8,2	0,5 0,5		0,5			2,6 3,8	
177	STEINBERG	ABS	348	314	E Z	9 8	305 306	222 217	69 71	5 8						9 10	
		%		94,0	E Z	2,9 2,5	97,1 97,5	72,8 70,9	22,6 23,2	1,6 2,6						3,0 3,3	
178	STUBERSHEIM	ABS	214	152	E Z	4 3	148 149	105 98	26 23	10 17						7 10	
		%		71,0	E Z	2,6 2,0	97,4 98,0	70,9 65,8	17,6 15,4	6,8 11,4			0,7			4,7 6,7	
179	SUPPINGEN	ABS	411	296	E Z	15 14	281 282	159 155	76 67	32 38	3 4					11 17	
		%		72,7	E Z	5,1 4,7	94,9 95,3	56,6 55,0	27,0 23,8	11,4 13,5	1,1 1,4		0,4			3,9 6,0	
180	TEMENHAUSEN	ABS	300	205	E Z	4 9	201 196	127 114	65 68	6 6						3 8	
		%		68,3	E Z	2,0 4,4	98,0 95,6	63,2 58,2	32,3 34,7	3,0 3,1						1,5 4,1	
181	TEMERDINGEN	ABS	802	650	E Z	35 29	615 621	506 487	87 90	4 22	1					12 22	
		%		85,8	E Z	5,4 4,5	94,6 95,5	82,3 78,4	14,1 14,5	1,5 3,5	0,2					2,0 3,5	
182	TUERKHEIM	ABS	348	287	E Z	8 8	279 279	218 211	33 32	19 26	1 1					8 9	
		%		83,4	E Z	2,8 2,8	97,2 97,2	78,1 75,6	11,8 11,5	6,8 9,3	0,4 0,4					2,9 3,2	
183	UNTERKIRCHBERG	ABS	988	841	E Z	29 23	812 818	544 527	219 218	16 31	1 1					32 40	
		%		89,5	E Z	3,4 2,7	96,6 97,3	67,0 64,4	27,0 26,7	2,0 3,8	0,1 0,1		0,1			3,9 4,9	
184	UNTERWEILER	ABS	287	263	E Z	18 9	245 254	174 174	63 69	1 5	2 1					5 5	
		%		93,3	E Z	6,8 3,4	93,2 96,6	71,0 68,5	25,7 27,2	0,4 2,0	0,8 0,4					2,0 2,0	

Kenn- ziffer	Stadtkreis / Landkreis Gemeinde	Be- zeich- nung	Wahl- berech- tigte	Wähler	Erststim- men = E		Abgegebene Stimmen		Von den gültigen Stimmen wurden abgegeben für									Einz. Bew.
					Zweitstim- men = Z	ungültige	gültige	CDU	SPD	FDP	ADF	EP	FSU	GPD	NPD			
NOCH LKR. ULM																		
185	URSPRING	ABS	394	331	E		4	327	223	82	13					8		
		Z		2	329	216	80	20	1	2		11						
		%		85,1	E		1,2	98,8	68,2	25,1	4,0	0,3	0,6		2,4			
					Z		0,6	99,4	65,7	24,3	6,1				3,3			
186	WALDHAUSEN	ABS	111	87	E		1	86	67	12	4				3			
		Z			87	63	10	4			10							
		%		78,4	E		1,1	98,9	77,9	14,0	4,7				3,5			
					Z			100,0	72,4	11,5	4,6				11,5			
187	WANGEN	ABS	233	203	E		21	182	127	44	6				5			
		Z		10	193	135	45	6			7							
		%		89,8	E		10,3	89,7	69,8	24,2	3,3				2,7			
					Z		4,9	95,1	69,9	23,3	3,1				3,6			
188	WEIDENSTETTEN	ABS	627	524	E		27	497	276	161	25	1			34			
		Z		33	491	263	161	29			38							
		%		85,9	E		5,2	94,8	55,5	32,4	5,0	0,2			6,8			
					Z		6,3	93,7	53,6	32,8	5,9				7,7			
189	WEILER	ABS	327	276	E		5	271	110	140	12	1			8			
		Z		10	266	103	142	10	1		10							
		%		87,8	E		1,8	98,2	40,6	51,7	4,4	0,4			3,0			
					Z		3,6	96,4	38,7	53,4	3,8	0,4			3,8			
190	WEINSTETTEN	ABS	359	313	E		12	301	228	61	4		2		8			
		Z		8	305	227	64	4			8							
		%		92,0	E		3,8	96,2	75,7	20,3	1,3				2,7			
					Z		2,6	97,4	74,4	21,0	1,3	0,7			2,6			
191	WESTERSTETTEN	ABS	898	789	E		28	761	550	176	19	3			13			
		Z		18	771	551	176	24	1	1		17						
		%		90,6	E		3,5	96,5	72,3	23,1	2,5	0,4			1,7			
					Z		2,3	97,7	71,5	22,8	3,1	0,1	0,1	0,1	2,2			
192	WIPPINGEN	ABS	481	349	E		12	337	194	106	15				22			
		Z		10	339	175	108	28			28							
		%		75,4	E		3,4	96,6	57,6	31,5	4,5				6,5			
					Z		2,9	97,1	51,6	31,9	8,3				8,3			
I N S G E S A M T		ABS	58612	48153	E		2017	46136	28449	13783	1849	205			1850			
		Z		1653	46500	27707	13588	2628	131	46	9	11	2380					
		%		86,0	E		4,2	95,8	61,7	29,9	4,0	0,4			4,0			
					Z		3,4	96,6	59,6	29,2	5,7	0,3	0,1	0,0	0,0	5,1		
148 LKR. VAIHINGEN																		
111	AURICH	ABS	592	468	E		36	432	220	145	35				32			
		Z		15	453	218	150	47	2		36							
		%		81,0	E		7,7	92,3	50,9	33,6	8,1				7,4			
					Z		3,2	96,8	48,1	33,1	10,4	0,4			7,9			
113	DIEFENBACH	ABS	417	349	E		19	330	192	102	12	1			23			
		Z		3	346	202	101	17	1		25							
		%		85,1	E		5,4	94,6	58,2	30,9	3,6	0,3			7,0			
					Z		0,9	99,1	58,4	29,2	4,9	0,3			7,2			
114	EBERDINGEN	ABS	613	461	E		22	439	235	119	43	1			41			
		Z		11	450	218	124	53	2		53							
		%		77,5	E		4,8	95,2	53,5	27,1	9,8	0,2			9,3			
					Z		2,4	97,6	48,4	27,6	11,8	0,4			11,8			
115	ENSINGEN	ABS	1169	925	E		62	863	377	376	63	4			43			
		Z		30	895	370	388	74	4		58							
		%		81,3	E		6,7	93,3	43,7	43,6	7,3	0,5			5,0			
					Z		3,2	96,8	41,3	43,4	8,3	0,4	0,1		6,5			

Kenn- ziffer	Stadtkreis / Landkreis Gemeinde	Be- zeich- nung	Wohl- berech- tigte	Wähler	Erststim- men = E		Abgegebene Stimmen		Von den gültigen Stimmen wurden abgegeben für									Einz. Bew.
					Zweitstim- men = Z	ungültige	gültige	CDU	SPD	FDP	ADF	EP	FSU	GPD	NPD			
NOCH LKR. VAIHINGEN																		
116	ENZBERG	ABS	2404	1975	E Z	82 39	1893 1936	791 845	868 857	82 106	6 5		1	1	1	146 120		
		%	85,5	E Z	4,2 2,0	95,8 98,0	41,8 43,6	45,9 44,3	4,3 5,5	0,3 0,3	0,1	0,1	0,1	7,7 6,2				
117	ENZWEIHINGEN	ABS	1838	1544	E Z	73 40	1471 1504	694 699	575 575	121 149	3 4					78 77		
		%	87,3	E Z	4,7 2,6	95,3 97,4	47,2 46,5	39,1 38,2	8,2 9,9	0,2 0,3				5,3 5,1				
118	FREUDENSTEIN	ABS	751	551	E Z	45 24	506 527	188 200	226 224	49 53	4 2				3	39 45		
		%	75,3	E Z	8,2 4,4	91,8 95,6	37,2 38,0	44,7 42,5	9,7 10,1	0,8 0,4			0,6	7,7 8,5				
119	GROSSGLATTBACH . . .	ABS	580	457	E Z	13 11	444 446	255 247	131 117	41 56						17 26		
		%	80,0	E Z	2,8 2,4	97,2 97,6	57,4 55,4	29,5 26,2	9,2 12,6					3,8 5,8				
120	GUENDELBACH	ABS	526	377	E Z	12 11	365 366	195 197	111 104	28 30	1 1					30 34		
		%	72,9	E Z	3,2 2,9	96,8 97,1	53,4 53,8	30,4 28,4	7,7 8,2	0,3 0,3				8,2 9,3				
121	HAEFNERHASLACH . . .	ABS	309	242	E Z	11 9	231 233	85 85	73 72	60 58						13 18		
		%	79,6	E Z	4,5 3,7	95,5 96,3	36,8 36,5	31,6 30,9	26,0 24,9					5,6 7,7				
122	HOCHDORF	ABS	622	515	E Z	24 6	491 509	264 263	137 149	39 37	1 1					50 59		
		%	85,1	E Z	4,7 1,2	95,3 98,8	53,8 51,7	27,9 29,3	7,9 7,3	0,2 0,2				10,2 11,6				
123	HOHENHASLACH	ABS	1143	885	E Z	45 9	840 876	486 493	242 259	44 50	5 4					63 70		
		%	79,7	E Z	5,1 1,0	94,9 99,0	57,9 56,3	28,8 29,6	5,2 5,7	0,6 0,5				7,5 8,0				
124	HÖRRHEIM	ABS	1349	1041	E Z	71 26	970 1015	520 519	312 316	88 109	1 3	1	3	1		49 63		
		%	79,2	E Z	6,8 2,5	93,2 97,5	53,6 51,1	32,2 31,1	9,1 10,7	0,1 0,3	0,1	0,3	0,1	5,1 6,2				
125	ILLINGEN	ABS	3027	2442	E Z	97 46	2345 2396	1102 1115	969 967	143 178	14 7	2	2			117 125		
		%	84,8	E Z	4,0 1,9	96,0 98,1	47,0 46,5	41,3 40,4	6,1 7,4	0,6 0,3	0,1	0,1		5,0 5,2				
126	IPTINGEN	ABS	498	370	E Z	27 13	343 357	195 209	82 80	40 37	2	1				24 30		
		%	75,7	E Z	7,3 3,5	92,7 96,5	56,9 58,5	23,9 22,4	11,7 10,4	0,6	0,3			7,0 8,4				
127	KLEINGLATTBACH . . .	ABS	1345	1139	E Z	22 19	1117 1120	577 561	395 394	63 76	3 7	1		1		79 80		
		%	88,3	E Z	1,9 1,7	98,1 98,3	51,7 50,1	35,4 35,2	5,6 6,8	0,3 0,6	0,1		0,1	7,1 7,1				
128	KLEINVILLARS	ABS	175	117	E Z	3 1	114 116	56 41	33 35	19 32			1			6 7		
		%	69,6	E Z	2,6 0,9	97,4 99,1	49,1 35,3	28,9 30,2	16,7 27,6			0,9		5,3 6,0				
129	KNITTLINGEN STADT .	ABS	2788	2307	E Z	98 51	2209 2256	985 1019	936 915	190 214	8 5	2				90 101		
		%	87,1	E Z	4,2 2,2	95,8 97,8	44,6 45,2	42,4 40,6	8,6 9,5	0,4 0,2	0,1			4,1 4,5				

Kenn- ziffer	Stadtkreis/Landkreis Gemeinde	Be- zeich- nung	Wahl- berech- tigte	Wähler	Erstatim- men = E	Abgegebene Stimmen		Von den gültigen Stimmen wurden abgegeben für									
					Zweitstim- men = Z	ungültige	gültige	CDU	SPD	FDP	ADF	EP	FSU	GPD	NPD	Einz. Bew.	
NOCH LKR. VAIHINGEN																	
130	LIENZINGEN	ABS	899	696	E	33	663	370	205	43	7					38	
		Z			15	681	371	212	50	7	1				40		
		%				79,5	E	4,7	95,3	55,8	30,9	6,5	1,1			5,7	
					Z	2,2	97,8	54,5	31,1	7,3	1,0	0,1				5,9	
131	LOMERSHEIM	ABS	1399	1175	E	61	1114	508	467	85	2					52	
		Z			32	1143	531	453	98	4	1				56		
		%				87,0	E	5,2	94,8	45,6	41,9	7,6	0,2			4,7	
					Z	2,7	97,3	46,5	39,6	8,6	0,3	0,1				4,9	
132	MAULBRONN STADT	ABS	2190	1766	E	64	1702	838	666	133	5					60	
		Z			25	1741	823	660	179	5	3	1			70		
		%				86,6	E	3,6	96,4	49,2	39,1	7,8	0,3			3,5	
					Z	1,4	98,6	47,3	37,9	10,3	0,3	0,2	0,1			4,0	
133	MUEHLACKER STADT	ABS	8486	6750	E	219	6531	2925	2842	432	32					300	
		Z			91	6659	2945	2769	553	27	8	1		3	353		
		%				84,7	E	3,2	96,8	44,8	43,5	6,6	0,5			4,6	
					Z	1,3	98,7	44,2	41,6	8,3	0,4	0,1	0,0	0,0		5,3	
134	MUEHLHAUSEN A D ENZ	ABS	582	480	E	16	464	266	160	27	1					10	
		Z			12	468	207	187	59		3		1		11		
		%				84,4	E	3,3	96,7	57,3	34,5	5,8	0,2			2,2	
					Z	2,5	97,5	44,2	40,0	12,6		0,6		0,2		2,4	
135	AUSSUDRUF	ABS	904	707	E	38	669	333	215	85	4					32	
		Z			16	691	324	223	107	1	3				33		
		%				81,4	E	5,4	94,6	49,8	32,1	12,7	0,6			4,8	
					Z	2,3	97,7	46,9	32,3	15,5	0,1	0,4				4,8	
112	ÜBERKIRCHINGEN	ABS	2332	1933	E	90	1843	843	763	167	2					68	
		Z			46	1887	880	738	180	2			2		85		
		%				86,2	E	4,7	95,3	45,7	41,4	9,1	0,1			3,7	
					Z	2,4	97,6	46,6	39,1	9,5	0,1			0,1		4,5	
136	ÜBERKIRCHINGEN STADT	ABS	1006	788	E	39	749	352	337	41	2					17	
		Z			22	766	354	327	57	2					26		
		%				80,9	E	4,9	95,1	47,0	45,0	5,5	0,3			2,3	
					Z	2,8	97,2	46,2	42,7	7,4	0,3					3,4	
137	GCHSENBACH	ABS	477	371	E	12	359	133	135	67	2					22	
		Z			4	367	126	139	66	2					34		
		%				78,1	E	3,2	96,8	37,0	37,6	18,7	0,6			6,1	
					Z	1,1	98,9	34,3	37,9	18,0	0,5					9,3	
138	GELBRUNN	ABS	924	730	E	33	697	322	302	39	2					32	
		Z			6	724	306	286	76		1				55		
		%				81,8	E	4,5	95,5	46,2	43,3	5,6	0,3			4,6	
					Z	0,8	99,2	42,3	39,5	10,5		0,1				7,6	
139	GELBSHEIM	ABS	2455	1957	E	86	1871	750	931	107	11					72	
		Z			36	1921	797	884	130	7	4				99		
		%				83,4	E	4,4	95,6	40,1	49,8	5,7	0,6			3,8	
					Z	1,8	98,2	41,5	46,0	6,8	0,4	0,2				5,2	
140	PINACHE	ABS	397	326	E	21	305	132	123	39	1					10	
		Z			11	315	132	127	43	2	1				10		
		%				82,2	E	6,4	93,6	43,3	40,3	12,8	0,3			3,3	
					Z	3,4	96,6	41,9	40,3	13,7	0,6	0,3				3,2	
141	RIET	ABS	402	326	E	9	317	169	89	28						31	
		Z			6	320	166	87	30						37		
		%				83,5	E	2,8	97,2	53,3	28,1	8,8				9,8	
					Z	1,8	98,2	51,9	27,2	9,4						11,6	
142	ROSSWAG	ABS	530	443	E	16	427	305	84	27						11	
		Z			9	434	292	79	36						27		
		%				84,9	E	3,6	96,4	71,4	19,7	6,3				2,6	
					Z		2,0	98,0	67,3	18,2	8,3					6,2	

Kenn- ziffer	Stadtkreis / Landkreis Gemeinde	Be- zeich- nung	Wahl- berech- tigte	Wähler	Erststim- men = E	Abgegebene Stimmen		Von den gültigen Stimmen wurden abgegeben für									
					Zweitstim- men = Z	ungültige	gültige	CDU	SPD	FDP	ADF	EP	FSU	GPD	NPD	Einz. Bew.	
NOCH LKR. VAIHINGEN																	
143	SCHMIE	ABS	412	333	E	15	318	123	125	44	1					25	
				Z	5	328	132	117	53	1			1			24	
		%		83,0	E	4,5	95,5	38,7	39,3	13,8	0,3					7,9	
				Z	1,5	98,5	40,2	35,7	16,2	0,3		0,3				7,3	
144	SCHUETZINGEN	ABS	495	371	E	31	340	180	116	24						20	
				Z	15	356	177	129	29							21	
		%		75,6	E	8,4	91,6	52,9	34,1	7,1						5,9	
				Z	4,0	96,0	49,7	36,2	8,1							5,9	
145	SEMRES	ABS	308	259	E	10	249	93	102	46	2					6	
				Z	5	254	98	94	47	2						13	
		%		86,6	E	3,9	96,1	37,3	41,0	18,5	0,8					2,4	
				Z	1,9	98,1	38,6	37,0	18,5	0,8						5,1	
146	SERSHEIM	ABS	1923	1510	E	69	1441	662	552	131	3					93	
				Z	33	1477	656	544	162	4	2	3				106	
		%		80,7	E	4,6	95,4	45,9	38,3	9,1	0,2					6,5	
				Z	2,2	97,8	44,4	36,8	11,0	0,3	0,1	0,2				7,2	
147	SPIELBERG	ABS	138	110	E	3	107	65	25	11						6	
				Z	2	108	65	23	12							8	
		%		81,5	E	2,7	97,3	60,7	23,4	10,3						5,6	
				Z	1,8	98,2	60,2	21,3	11,1							7,4	
148	STERNENFELS	ABS	937	756	E	45	711	201	411	54	9					36	
				Z	17	739	201	426	64	12	2					34	
		%		82,9	E	6,0	94,0	28,3	57,8	7,6	1,3					5,1	
				Z	2,2	97,8	27,2	57,6	8,7	1,6	0,3					4,6	
149	VAIHINGEN A D ENZ ST	ABS	4373	3542	E	126	3416	1661	1287	303	5					160	
				Z	49	3493	1700	1236	365	3	3	2				184	
		%		86,7	E	3,6	96,4	48,6	37,7	8,9	0,1					4,7	
				Z	1,4	98,6	48,7	35,4	10,4	0,1	0,1	0,1				5,3	
150	WIERNESHEIM	ABS	1029	835	E	44	791	385	311	66						29	
				Z	26	809	390	311	73	2	4			1		28	
		%		85,0	E	5,3	94,7	48,7	39,3	8,3						3,7	
				Z	3,1	96,9	48,2	38,4	9,0	0,2	0,5		0,1			3,5	
151	WURMBERG	ABS	1196	965	E	61	904	443	383	47	7					24	
				Z	30	935	471	359	62	4	2					37	
		%		84,0	E	6,3	93,7	49,0	42,4	5,2	0,8					2,7	
				Z	3,1	96,9	50,4	38,4	6,6	0,4	0,2					4,0	
152	ZAISERSWEIHER	ABS	631	484	E	29	455	225	156	37						37	
				Z	12	472	217	169	39							47	
		%		78,7	E	6,0	94,0	49,5	34,3	8,1						8,1	
				Z	2,5	97,5	46,0	35,8	8,3							10,0	
I N S G E S A M T		ABS	54571	43778	E	1932	41846	19701	16619	3243	152					2131	
				Z	889	42889	19862	16406	3946	131	50	16	13			2465	
		%		83,7	E	4,4	95,6	47,1	39,7	7,7	0,4					5,1	
				Z	2,0	98,0	46,3	38,3	9,2	0,3	0,1	0,0	0,0			5,7	
149 LKR. WAIBLINGEN																	
111	ASPERGLEN	ABS	434	305	E	13	292	120	98	40						34	
				Z	8	297	118	72	64							43	
		%		71,6	E	4,3	95,7	41,1	33,6	13,7						11,6	
				Z	2,6	97,4	39,7	24,2	21,5							14,5	
112	BAACH	ABS	350	296	E	14	282	133	127	11	3					8	
				Z	5	291	140	120	20	1						10	
		%		86,3	E	4,7	95,3	47,2	45,0	3,9	1,1					2,8	
				Z	1,7	98,3	48,1	41,2	6,9	0,3						3,4	

Kenn- ziffer	Stadtkreis / Landkreis Gemeinde	Be- zeich- nung	Wahl- berech- tigte	Wähler	Erststim- men = E		Abgegebene Stimmen		Von den gültigen Stimmen wurden abgegeben für									
					Zweitstim- men = Z		ungültige	gültige	CDU	SPD	FDP	ADF	EP	FSU	GPD	NPD	Einz. Bew.	
NOCH LKR. HAIBLINGEN																		
113	BEINSTEIN	ABS	1750	1445	E Z	60 27	1385 1418	525 547	709 563	94 207	7 32		2		1		50 65	
		%		86,7	E Z	4,2 1,9	95,8 98,1	37,9 38,6	51,2 39,7	6,8 14,6	0,5 2,3		0,1		0,1		3,6 4,6	
114	BEUTELSBACH	ABS	2953	2383	E Z	61 36	2322 2347	981 1058	1161 992	142 230	5 8		3		1		33 54	
		%		86,9	E Z	2,6 1,5	97,4 98,5	42,2 45,1	50,0 42,3	6,1 9,8	0,2 0,3		0,1		0,0		1,4 2,3	
115	BIRKMANNWEILER . . .	ABS	959	771	E Z	28 23	743 748	332 344	320 271	60 86		4		1			31 42	
		%		83,3	E Z	3,6 3,0	96,4 97,0	44,7 46,0	43,1 36,2	8,1 11,5		0,5		0,1			4,2 5,6	
116	BITTENFELD	ABS	1937	1564	E Z	33 37	1531 1527	560 567	823 732	96 146	9		2			2	43 69	
		%		83,7	E Z	2,1 2,4	97,9 97,6	36,6 37,1	53,8 47,9	6,3 9,6	0,6 0,6		0,1			0,1	2,8 4,5	
117	BRETZENACKER	ABS	134	110	E Z	4 2	106 108	57 50	22 17	26 40							1 1	
		%		82,1	E Z	3,6 1,8	96,4 98,2	53,8 46,3	20,8 15,7	24,5 37,0							0,9 0,9	
118	BREUNINGSWEILER . . .	ABS	354	275	E Z	10 8	265 267	107 115	110 89	31 36		1					17 26	
		%		80,6	E Z	3,6 2,9	96,4 97,1	40,4 43,1	41,5 33,3	11,7 13,5		0,4					6,4 9,7	
119	BUERG	ABS	256	200	E Z	7 6	193 194	102 98	78 68	10 22							3 6	
		%		80,3	E Z	3,5 3,0	96,5 97,0	52,8 50,5	40,4 35,1	5,2 11,3							1,6 3,1	
120	BUHLBRONN	ABS	363	269	E Z	7 9	262 260	111 122	114 80	24 43							13 15	
		%		73,8	E Z	2,6 3,3	97,4 96,7	42,4 46,9	43,5 30,8	9,2 16,5							5,0 5,8	
121	BUOCH	ABS	339	269	E Z	9 4	260 265	105 117	109 82	33 52	4 3						9 11	
		%		86,2	E Z	3,3 1,5	96,7 98,5	40,4 44,2	41,9 30,9	12,7 19,6	1,5 1,1						3,5 4,2	
122	ENDERSBACH	ABS	2741	2286	E Z	56 30	2230 2256	917 984	1060 854	183 317	9 8		2		1		61 88	
		%		88,5	E Z	2,4 1,3	97,6 98,7	41,1 43,6	47,5 37,9	8,2 14,1	0,4 0,4		0,1		0,0		2,7 3,9	
123	FELLBACH STADT . . .	ABS	18970	15371	E Z	301 150	15070 15221	6187 6150	7450 6735	992 1679	75 78		19		3		366 548	
		%		87,6	E Z	2,0 1,0	98,0 99,0	41,1 40,4	49,4 44,2	6,6 11,0	0,5 0,5		0,1		0,0		2,4 3,6	
124	GERADSTETTEN	ABS	2697	2229	E Z	67 34	2162 2195	947 1044	965 812	157 215	6 6		4				87 114	
		%		86,7	E Z	3,0 1,5	97,0 98,5	43,8 47,6	44,6 37,0	7,3 9,8	0,3 0,3				0,2		4,0 5,2	
125	GRÖSSEPPACH	ABS	1722	1383	E Z	40 30	1343 1353	626 615	577 498	92 161	4 4		2		1		44 72	
		%		83,1	E Z	2,9 2,2	97,1 97,8	46,6 45,5	43,0 36,8	6,9 11,9	0,3 0,3		0,1		0,1		3,3 5,3	
126	GRUNBACH	ABS	2886	2379	E Z	53 43	2326 2336	1098 1134	941 806	220 289	4 5		6			1	63 95	
		%		87,4	E Z	2,2 1,8	97,8 98,2	47,2 48,5	40,5 34,5	9,5 12,4	0,2 0,2		0,3			0,0	2,7 4,1	

Kenn- ziffer	Stadtkreis / Landkreis Gemeinde	Be- zeich- nung	Wahl- berech- tigte	Wähler	Erststim- men = E	Abgegebene Stimmen		Von den gültigen Stimmen wurden abgegeben für									Einz. Bew.
					Zweitstim- men = Z	ungültige	gültige	CDU	SPD	FDP	ADF	EP	FSU	GPD	NPD		
NOCH LKK. WAIBLINGEN																	
127	HANWEILER	ABS	320	241	E Z	8 4	233 237	102 100	96 83	22 37	3 4					10 12	
		%		78,2	E Z	3,3 1,7	96,7 98,3	43,8 42,2	41,2 35,0	9,4 15,6	1,3 1,7		0,4			4,3 5,1	
128	HAUBERSBRONN	ABS	1487	1178	E Z	52 38	1126 1140	569 594	424 367	86 112	1 1					46 65	
		%		81,0	E Z	4,4 3,2	95,6 96,8	50,5 52,1	37,7 32,2	7,6 9,8	0,1 0,1		0,1			4,1 5,7	
129	HEBSACK	ABS	772	632	E Z	13 8	619 624	233 252	324 279	49 67						13 26	
		%		86,1	E Z	2,1 1,3	97,9 98,7	37,6 40,4	52,3 44,7	7,9 10,7						2,1 4,2	
130	HEGNACH	ABS	2379	1928	E Z	39 18	1889 1910	774 830	930 813	116 170	4 6		4			65 87	
		%		87,0	E Z	2,0 0,9	98,0 99,1	41,0 43,5	49,2 42,6	6,1 8,9	0,2 0,3		0,2			3,4 4,6	
131	HERTMANNSEILER	ABS	749	567	E Z	25 20	562 567	278 272	221 200	32 50		1 2			1	31 41	
		%		79,5	E Z	4,3 3,4	95,7 96,6	49,5 48,0	39,3 35,3	5,7 8,8	0,2 0,4		0,4		0,2	5,5 7,2	
132	HOEFEN	ABS	527	426	E Z	12 4	414 422	209 212	165 143	30 53	1		1			9 13	
		%		83,9	E Z	2,8 0,9	97,2 99,1	50,5 50,2	39,9 33,9	7,2 12,6	0,2		0,2			2,2 3,1	
133	HOESSLINSWART	ABS	291	236	E Z	14 9	222 227	99 101	91 79	24 36	1 4					7 7	
		%		81,7	E Z	5,9 3,8	94,1 96,2	44,6 44,5	41,0 34,8	10,8 15,9	0,5 1,8					3,2 3,1	
134	HÖHENACKER	ABS	1975	1659	E Z	53 30	1606 1629	677 731	824 724	62 105	2 3		1		1	41 64	
		%		87,5	E Z	3,2 1,8	96,8 98,2	42,2 44,9	51,3 44,4	3,9 6,4	0,1 0,2		0,1		0,1	2,6 3,9	
135	KAISERSBACH	ABS	1194	903	E Z	48 51	855 852	577 473	179 181	75 159	4 3					20 36	
		%		79,5	E Z	5,3 5,6	94,7 94,4	67,5 55,5	20,9 21,2	8,8 18,7	0,5 0,4					2,3 4,2	
136	KLEINHEPPACH	ABS	539	429	E Z	15 10	414 419	194 177	159 128	43 80		1				18 33	
		%		83,6	E Z	3,5 2,3	96,5 97,7	46,9 42,2	38,4 30,5	10,4 19,1		0,2				4,3 7,9	
137	KORB	ABS	5001	4095	E Z	120 72	3975 4023	1493 1615	2130 1827	223 387	23 27			4		106 163	
		%		86,2	E Z	2,9 1,8	97,1 98,2	37,6 40,1	53,6 45,4	5,6 9,6	0,6 0,7		0,1			2,7 4,1	
138	LEUTENBACH	ABS	1798	1471	E Z	39 16	1432 1455	666 683	666 609	58 99	3 1			1		39 62	
		%		84,0	E Z	2,7 1,1	97,3 98,9	46,5 46,9	46,5 41,9	4,1 6,8	0,2 0,1			0,1		2,7 4,3	
139	NIEDELSBACH	ABS	786	656	E Z	19 13	637 643	292 307	266 225	58 80	2					19 30	
		%		85,2	E Z	2,9 2,0	97,1 98,0	45,8 47,7	41,8 35,0	9,1 12,4	0,3				0,2	3,0 4,7	
140	NELLMERSBACH	ABS	1022	768	E Z	35 20	733 748	340 355	349 320	16 41	3 4		1			25 27	
		%		77,6	E Z	4,6 2,6	95,4 97,4	46,4 47,5	47,6 42,8	2,2 1,5	0,4 0,5		0,1			3,4 3,6	

Kenn- ziffer	Stadtkreis/Landkreis Gemeinde	Be- zeich- nung	Wahl- berech- tigte	Wähler	Erststim- men = E		Abgegebene Stimmen		Von den gültigen Stimmen wurden abgegeben für									Einz. Bew.
					Zweitstim- men = Z		ungültige	gültige	CDU	SPD	FDP	ADF	EP	FSU	GPD	NPD		
NOCH LKR. WAIBLINGEN																		
141	NEUSTADT	ABS	2721	2266	E	65	2201	866	1141	117	10						67	
					Z	33	2233	936	963	214	13		2		2		103	
		%		86,7	E	2,9	97,1	39,3	51,8	5,3	0,5						3,0	
					Z	1,5	98,5	41,9	43,1	9,6	0,6	0,1			0,1		4,6	
142	ÜBERBERKEN	ABS	577	448	E	11	437	201	196	35							5	
					Z	6	442	202	154	78							8	
		%		83,6	E	2,5	97,5	46,0	44,9	8,0							1,1	
					Z	1,3	98,7	45,7	34,8	17,6							1,8	
143	OBERKURBACH	ABS	2586	2164	E	71	2043	884	1012	145	10						42	
					Z	52	2112	943	905	189	17			1			57	
		%		88,4	E	3,3	96,7	42,2	48,4	6,9	0,5						2,0	
					Z	2,4	97,6	44,6	42,9	8,9	0,8			0,0			2,7	
144	DEDERNHARDT	ABS	165	133	E	5	128	48	50	25	1						4	
					Z	2	131	41	43	38				1			8	
		%		82,6	E	3,8	96,2	37,5	39,1	19,5	0,8						3,1	
					Z	1,5	98,5	31,3	32,8	29,0				0,8			6,1	
145	DEFFINGEN	ABS	2930	2426	E	47	2379	1403	863	43	6						64	
					Z	32	2394	1434	791	82	7		5	1	2		72	
		%		89,2	E	1,9	98,1	59,0	36,3	1,8	0,3						2,7	
					Z	1,3	98,7	59,9	33,0	3,4	0,3	0,2	0,0	0,1			3,0	
146	DESCHSELBRONN	ABS	215	170	E	11	159	98	51	5							5	
					Z	3	167	101	49	9							8	
		%		79,4	E	6,5	93,5	61,6	32,1	3,1							3,1	
					Z	1,8	98,2	60,5	29,3	5,4							4,8	
147	OPPELSBOHM	ABS	420	293	E	13	280	122	98	49	1						10	
					Z	3	290	131	79	63	1		1				15	
		%		72,3	E	4,4	95,6	43,6	35,0	17,5	0,4						3,6	
					Z	1,0	99,0	45,2	27,2	21,7	0,3	0,3					5,2	
148	PLUEDERHAUSEN	ABS	4293	3497	E	115	3382	1530	1538	198	6						110	
					Z	76	3421	1576	1416	267	7		12	1			142	
		%		84,8	E	3,3	96,7	45,2	45,5	5,9	0,2						3,3	
					Z	2,2	97,8	46,1	41,4	7,8	0,2	0,4	0,0				4,2	
149	REICHENBACH B. WINNEND	ABS	276	193	E	6	187	62	69	49							7	
					Z	2	191	48	56	76							11	
		%		72,0	E	3,1	96,9	33,2	36,9	26,2							3,7	
					Z	1,0	99,0	25,1	29,3	39,8							5,8	
150	KETTERSBURO	ABS	257	195	E	10	185	94	46	42							3	
					Z	3	192	84	38	65							5	
		%		77,4	E	5,1	94,9	50,8	24,9	22,7							1,6	
					Z	1,5	98,5	43,8	19,8	33,9							2,6	
151	KUHBRONN	ABS	324	255	E	15	240	113	100	19	1						7	
					Z	11	244	105	87	39					1		11	
		%		80,7	E	5,9	94,1	47,1	41,7	7,9	0,4						2,9	
					Z	4,3	95,7	43,0	35,7	16,0	0,4				0,4		4,5	
152	ROMMELSHAUSEN	ABS	4380	3566	E	88	3478	1190	1976	174	12						126	
					Z	46	3520	1353	1666	322	14		2		1		162	
		%		86,3	E	2,5	97,5	34,2	56,8	5,0	0,3						3,6	
					Z	1,3	98,7	38,4	47,3	9,1	0,4	0,1			0,0		4,6	
153	HUEDENBERG	ABS	2818	2096	E	63	2033	1028	746	171	3						85	
					Z	49	2047	1042	655	237	3		3		4		103	
		%		76,8	E	3,0	97,0	50,6	36,7	8,4	0,1						4,2	
					Z	2,3	97,7	50,9	32,0	11,6	0,1	0,1			0,2		5,0	
164	SCHLECHTBACH	ABS	1319	1025	E	46	979	476	370	77	2						54	
					Z	21	1004	492	325	182	2		7	1			65	
		%		79,5	E	4,5	95,5	48,6	37,8	7,9	0,2						5,5	
					Z	2,0	98,0	49,0	32,4	11,2	0,2	0,7	0,1				6,5	

Kenn- ziffer	Stadtkreis / Landkreis Gemeinde	Be- zeich- nung	Wahl- berech- tigte	Wähler	Erststim- men = E		Abgegebene Stimmen		Von den gültigen Stimmen wurden abgegeben für										Eins. Bew.
					Zweitstim- men = Z	ungültige	gültige	CDU	SPD	FDP	ADF	EP	FSU	GPD	NPD				
NOCH LKR. WAIBLINGEN																			
154	SCHLICHTEN	ABS	326	256	E	5	251	103	118	22							8		
					Z	7	249	112	100	26							11		
		%		79,8	E	2,0	98,0	41,0	47,0	8,8							3,2		
					Z	2,7	97,3	45,0	40,2	10,4							4,4		
155	SCHNIDEN	ABS	5191	4340	E	67	4273	1755	2164	205	18						131		
					Z	43	4297	1727	1996	365	23	2	2	2		180			
		%		89,4	E	1,5	98,5	41,1	50,6	4,8	0,4						3,1		
					Z	1,0	99,0	40,2	46,5	8,5	0,5	0,0	0,0	0,0			4,2		
156	SCHNAIT	ABS	1890	1481	E	34	1447	716	556	127	4						44		
					Z	28	1453	698	468	216	3	3	1		64				
		%		81,5	E	2,3	97,7	44,5	36,4	8,8	0,3						3,0		
					Z	1,4	98,1	48,0	32,2	14,9	0,2	0,2	0,1				4,4		
157	SCHORNBACH	ABS	881	676	E	24	652	285	277	39	1						50		
					Z	11	665	303	248	53	3	1			57				
		%		78,8	E	3,6	96,4	43,7	42,5	6,0	0,2						7,7		
					Z	1,6	98,4	45,6	37,3	8,0	0,5	0,2					8,6		
158	SCHGRNDORF STADT . .	ABS	13350	10786	E	295	10491	4609	4820	715	24						323		
					Z	163	10623	4722	4175	1205	23	20	7	4		467			
		%		85,9	E	2,7	97,3	43,9	45,9	6,8	0,2						3,1		
					Z	1,5	98,5	44,5	39,3	11,3	0,2	0,2	0,1	0,0			4,4		
159	SCHWAIKHEIM	ABS	4292	3506	E	124	3382	1242	1764	265	9						102		
					Z	92	3414	1278	1576	412	10	7		131					
		%		85,1	E	3,5	96,5	36,7	52,2	7,8	0,3						3,0		
					Z	2,6	97,4	37,4	46,2	12,1	0,3	0,2					3,8		
160	STEINACH	ABS	419	334	E	11	323	124	154	34	1						10		
					Z	10	324	127	151	53	1				12				
		%		81,1	E	3,3	96,7	38,4	47,7	10,5	0,3						3,1		
					Z	3,0	97,0	39,2	40,4	16,4	0,3						3,7		
161	STEINENBERG	ABS	774	523	E	16	507	212	225	46	1						23		
					Z	14	509	226	189	62					32				
		%		69,5	E	3,1	96,9	41,8	44,4	9,1	0,2						4,5		
					Z	2,7	97,3	44,4	37,1	12,2							6,3		
162	STETTEN IM REMSTAL .	ABS	2749	2149	E	54	2095	896	955	178	7						59		
					Z	34	2115	949	778	288	5	2	1	2		90			
		%		82,9	E	2,5	97,5	42,8	45,6	8,5	0,3						2,8		
					Z	1,6	98,4	44,9	36,8	13,6	0,2	0,1	0,0	0,1			4,3		
163	STRUENPFELBACH . . .	ABS	1180	981	E	19	962	492	363	57							50		
					Z	24	957	506	274	104			3		65				
		%		87,6	E	1,9	98,1	51,1	37,7	5,9							5,2		
					Z	2,4	97,6	52,9	29,2	10,9		0,3					6,8		
165	UNTERURBACH	ABS	1542	1210	E	50	1160	512	488	90	6						64		
					Z	34	1176	557	445	90	8	3			1	72			
		%		82,4	E	4,1	95,9	44,1	42,1	7,8	0,5						5,5		
					Z	2,8	97,2	47,4	37,8	7,7	0,7	0,3			0,1		6,1		
166	VORDERWEISSBUCH . .	ABS	356	265	E	8	257	122	72	37	4						22		
					Z	2	263	125	57	49	4	1			27				
		%		75,5	E	3,0	97,0	47,5	28,0	14,4	1,6						8,6		
					Z	0,8	99,2	47,5	21,7	18,6	1,5	0,4					10,3		
167	WAIBLINGEN STADT . .	ABS	15656	12407	E	260	12147	4445	6471	717	87						427		
					Z	127	12280	4786	5499	1273	110	18	4	4		586			
		%		86,2	E	2,1	97,9	36,6	53,3	5,9	0,7						3,5		
					Z	1,0	99,0	39,0	44,8	10,4	0,9	0,1	0,0	0,0			4,8		
168	WEILER / REMS	ABS	1700	1369	E	34	1335	526	697	69	2						41		
					Z	25	1344	535	640	104	2	3			60				
		%		83,2	E	2,5	97,5	39,4	52,2	5,2	0,1						3,1		
					Z	1,8	98,2	39,8	47,6	7,7	0,1	0,2					4,5		

Kenn- ziffer	Stadtkreis/Landkreis Gemeinde	Be- zeich- nung	Wahl- berech- tigte	Wähler	Erststim- men — E	Abgegebene Stimmen		Von den gültigen Stimmen wurden abgegeben für									Einz. Bew.
					Zweitstim- men — Z	ungültige	gültige	CDU	SPD	FDP	ADF	EP	FSU	GPD	NPD		
NOCH LKR. WAIBLINGEN																	
169	WELZHEIM STADT . . .	ABS	4702	3777	E	119	3658	2044	1380	156	4					74	
					Z	75	3702	1921	1316	344	2	4	1	1		113	
					%			86,2	E	3,2	96,8	55,9	37,7	4,3	0,1		
					Z	2,0	98,0	51,9	35,5	9,3	0,1	0,1	0,0	0,0		3,1	
170	WINNENDEN STADT . .	ABS	8426	6787	E	157	6630	2944	3135	328	28					195	
					Z	96	6691	3003	2730	634	23	12	5	3		281	
					%			86,0	E	2,3	97,7	44,4	47,3	4,9	0,4		
					Z	1,4	98,6	44,9	40,8	9,5	0,3	0,2	0,1	0,0		4,2	
171	WINTERBACH	ABS	3429	2667	E	68	2599	1143	1225	168	12					51	
					Z	44	2623	1215	1056	250	16	2	1			83	
					%			82,2	E	2,5	97,5	44,0	47,1	6,5	0,5		
					Z	1,6	98,4	46,3	40,3	9,5	0,6	0,1	0,0			3,2	
I N S G E S A M T		ABS	147829	118985	E	3166	115819	49696	54608	7507	433					3575	
					Z	1933	117052	51183	47679	12402	512	169	35	46		5026	
					%			85,3	E	2,7	97,3	42,9	47,1	6,5	0,4		
					Z	1,6	98,4	43,7	40,7	10,6	0,4	0,1	0,0	0,0		4,3	

Kenn- ziffer	Stadtkreis / Landkreis Gemeinde	Be- zeich- nung	Wahl- berech- tigte	Wähler	Erststim- men = E	Abgegebene Stimmen		Von den gültigen Stimmen wurden abgegeben für									Einz. Bew.
					Zweitstim- men = Z	ungültige	gültige	CDU	SPD	FDP	ADF	EP	FSU	GPD	NPD		
STADTKREISE																	
212	KARLSRUHE	ABS	175469	127594	E	2422	125172	54413	57731	5756	612		168			6492	
					Z	2158	125436	54880	53668	8357	635	324	136	65	7371		
					%		80,2	E	1,9	98,1	43,5	46,1	4,6	0,5		0,1	
					Z	1,7	98,3	43,8	42,8	6,7	0,5	0,3	0,1	0,1		5,9	
211	HEIDELBERG	ABS	81063	59257	E	1514	57743	24945	26237	2757	438					3366	
					Z	946	58311	25271	24303	4477	402	65	35	16	3742		
					%		81,2	E	2,6	97,4	43,2	45,4	4,8	0,8			
					Z	1,6	98,4	43,3	41,7	7,7	0,7	0,1	0,1	0,0		6,4	
213	MANNHEIM	ABS	217874	165940	E	2994	162946	59776	88035	5666	2381					7088	
					Z	2652	163288	61879	81917	8825	2264	175	66	39	8123		
					%		81,4	E	1,8	98,2	36,7	54,0	3,5	1,5			
					Z	1,6	98,4	37,9	50,2	5,4	1,4	0,1	0,0	0,0		5,0	
214	PFORZHEIM	ABS	59492	45882	E	994	44888	20906	18428	3453	263					1838	
					Z	850	45032	20761	18577	3154	248	73	14	11	2194		
					%		83,7	E	2,2	97,8	46,6	41,1	7,7	0,6			
					Z	1,9	98,1	46,1	41,3	7,0	0,6	0,2	0,0	0,0		4,9	
LANDKREISE																	
231	LKR. BRUCHSAL																
111	BAHNBRUECKEN	ABS	330	216	E	9	207	106	65	7	2					27	
					Z	6	210	106	65	8	2			1	28		
					%		65,9	E	4,2	95,8	51,2	31,4	3,4	1,0			13,0
					Z	2,8	97,2	50,5	31,0	3,8	1,0		0,5		13,3		
112	BRUCHSAL STADT	ABS	16354	12957	E	263	12694	7084	4421	595	51					543	
					Z	255	12702	6874	4494	640	39	14	15	6	620		
					%		86,4	E	2,0	98,0	55,8	34,8	4,7	0,4			
					Z	2,0	98,0	54,1	35,4	5,0	0,3	0,1	0,1	0,0		4,9	
113	BUECHENAU	ABS	913	778	E	31	747	457	208	42	1					39	
					Z	23	755	459	210	34	1				51		
					%		88,3	E	4,0	96,0	61,2	27,8	5,6	0,1			
					Z	3,0	97,0	60,8	27,8	4,5	0,1				6,8		
114	FORST	ABS	2931	2336	E	102	2234	1372	717	62	12					71	
					Z	94	2242	1359	726	61	10	2	1		83		
					%		82,3	E	4,4	95,6	61,4	32,1	2,8	0,5			
					Z	4,0	96,0	60,6	32,4	2,7	0,4	0,1	0,0		3,7		
115	GOCHSHEIM STADT	ABS	973	775	E	39	736	312	298	55						71	
					Z	35	740	297	311	53			2		77		
					%		81,5	E	5,0	95,0	42,4	40,5	7,5				9,6
					Z	4,5	95,5	40,1	42,0	7,2		0,3			10,4		
116	GONDELSHEIM	ABS	1287	1077	E	36	1041	501	360	83	5					92	
					Z	35	1042	507	341	84	3			1	106		
					%		87,3	E	3,3	96,7	48,1	34,6	8,0	0,5			
					Z	3,2	96,8	48,7	32,7	8,1	0,3		0,1		10,2		
117	HAMBRUECKEN	ABS	2186	1862	E	62	1800	1383	333	42	1					41	
					Z	59	1803	1396	317	39	2	2		47			
					%		90,7	E	3,3	96,7	76,8	18,5	2,3	0,1			
					Z	3,2	96,8	77,4	17,6	2,2	0,1	0,1			2,6		
118	HEIDELSHEIM STADT	ABS	2099	1708	E	71	1637	797	692	81	1					66	
					Z	70	1638	801	681	71	4	2		1	78		
					%		85,3	E	4,2	95,8	48,7	42,3	4,9	0,1			
					Z	4,1	95,9	48,9	41,6	4,3	0,2	0,1		0,1		4,8	
119	HELMESHEIM	ABS	939	772	E	37	735	399	210	44	1					81	
					Z	32	740	396	208	42	1				93		
					%		83,9	E	4,8	95,2	54,3	28,6	6,0	0,1			
					Z	4,1	95,9	53,5	28,1	5,7	0,1				12,6		

Kenn- ziffer	Stadtkreis / Landkreis Gemeinde	Be- zeich- nung	Wahl- berech- tigte	Wähler	Erststim- men — E	Abgegebene Stimmen		Von den gültigen Stimmen wurden abgegeben für									
					Zweitstim- men — Z	ungültige	gültige	CDU	SPD	FDP	ADF	EP	FSU	GPD	NPD	Einz. Bew.	
NOCH LKR. BRUCHSAL																	
120	MUTTENHEIM	ABS	1316	1120	E	69	1051	795	204	19					33		
		Z			33	1087	832	195	19			2		1	38		
		%			E	6,2	93,8	75,6	19,4	1,8		0,2		0,1	3,1		
					Z	2,9	97,1	76,5	17,9	1,7					0,1	3,5	
121	KARLSDORF	ABS	2363	2024	E	108	1916	1213	446	91	11				155		
		Z			102	1922	1216	436	82	9	3	3	2	171			
		%			E	5,3	94,7	63,3	23,3	4,7	0,6				8,1		
					Z	5,0	95,0	63,3	22,7	4,3	0,5	0,2	0,2	0,1	8,9		
122	KIRRLACH	ABS	5050	4345	E	199	4146	2628	1339	63	14				102		
		Z			212	4133	2653	1266	68	9	5	3		129			
		%			E	4,6	95,4	63,4	32,3	1,5	0,3				2,5		
					Z	4,9	95,1	64,2	30,6	1,6	0,2	0,1	0,1		3,1		
123	KRONAU	ABS	2493	2147	E	123	2024	1449	444	55	1				75		
		Z			111	2036	1480	420	52	3				81			
		%			E	5,7	94,3	71,6	21,9	2,7	0,0				3,7		
					Z	5,2	94,8	72,7	20,6	2,6	0,1				4,0		
124	LANGENBRUECKEN BAD .	ABS	2054	1825	E	36	1789	754	941	49	4				41		
		Z			36	1789	782	907	51	1	3			45			
		%			E	2,0	98,0	42,1	52,6	2,7	0,2				2,3		
					Z	2,0	98,0	43,7	50,7	2,9	0,1	0,2			2,5		
125	MENZINGEN	ABS	1216	955	E	40	915	461	386	32	4				32		
		Z			36	919	466	378	33	3	1	1		37			
		%			E	4,2	95,8	50,4	42,2	3,5	0,4				3,5		
					Z	3,8	96,2	50,7	41,1	3,6	0,3	0,1	0,1		4,0		
126	MINGOLSHEIM BAD . .	ABS	2408	2143	E	80	2063	1295	606	54	3				105		
		Z			84	2059	1257	612	72	2	3		1	112			
		%			E	3,7	96,3	62,8	29,4	2,6	0,1				5,1		
					Z	3,9	96,1	61,0	29,7	3,5	0,1	0,1		0,0	5,4		
127	MUENZESHEIM	ABS	1051	921	E	44	877	545	227	53	4				48		
		Z			36	885	539	231	55	3	1			56			
		%			E	4,8	95,2	62,1	25,9	6,0	0,5				5,5		
					Z	3,9	96,1	60,9	26,1	6,2	0,3	0,1			6,3		
128	NEIBSHEIM	ABS	803	691	E	20	671	555	79	15					22		
		Z			22	669	551	80	10	1				27			
		%			E	2,9	97,1	82,7	11,8	2,2					3,3		
					Z	3,2	96,8	82,4	12,0	1,5	0,1				4,0		
129	NEUDORF	ABS	2520	2127	E	77	2050	1476	483	35	5				51		
		Z			72	2055	1466	489	39	1	2		2	56			
		%			E	3,6	96,4	72,0	23,6	1,7	0,2				2,5		
					Z	3,4	96,6	71,3	23,8	1,9	0,0	0,1		0,1	2,7		
130	NEUENBUERG	ABS	258	235	E	11	224	193	24	4					3		
		Z			11	224	200	15	4					5			
		%			E	4,7	95,3	86,2	10,7	1,8					1,3		
					Z	4,7	95,3	89,3	6,7	1,8					2,2		
131	NEUTHARD	ABS	1648	1473	E	55	1418	1079	254	45	3				37		
		Z			46	1427	1072	269	35	3	1		3	44			
		%			E	3,7	96,3	76,1	17,9	3,2	0,2				2,6		
					Z	3,1	96,9	75,1	18,9	2,5	0,2	0,1		0,2	3,1		
132	OBERACKER	ABS	363	275	E	16	259	134	73	15	2				35		
		Z			15	260	138	68	15	2	1			36			
		%			E	5,8	94,2	51,7	28,2	5,8	0,8				13,5		
					Z	5,5	94,5	53,1	26,2	5,8	0,8	0,4			13,8		
133	OBERGROMBACH STADT .	ABS	1222	1052	E	39	1013	748	206	25					34		
		Z			35	1017	746	201	33	1				36			
		%			E	3,7	96,3	73,8	20,3	2,5					3,4		
					Z	3,3	96,7	73,4	19,8	3,2	0,1				3,5		

Kenn- ziffer	Stadtkreis / Landkreis Gemeinde	Be- zeich- nung	Wahl- berech- tigte	Wähler	Erststim- men = E	Abgegebene Stimmen		Von den gültigen Stimmen wurden abgegeben für										Einz. Bew.
					Zweitstim- men = Z	ungültige	gültige	CDU	SPD	FDP	ADF	EP	FSU	GPD	NPD			
NOCH LKR. BRUCHSAL																		
134	OBERHAUSEN	ABS	3887	3141	E	153	2988	1989	818	62	12							107
		Z			141	3000	1991	812	57	14	2	1	2			121		
		%		85,5	E	4,9	95,1	66,6	27,4	2,1	0,4						3,6	
					Z	4,5	95,5	66,4	27,1	1,9	0,5	0,1	0,0	0,1			4,0	
135	OBEROEWISHEIM	ABS	1055	805	E	73	732	405	239	54	3							31
		Z			67	738	416	233	50	2		1			36			
		%		77,7	E	9,1	90,9	55,3	32,7	7,4	0,4						4,2	
					Z	8,3	91,7	56,4	31,6	6,8	0,3		0,1				4,9	
136	ODENHEIM	ABS	2329	1964	E	95	1869	1009	741	25	9							85
		Z			96	1868	1009	727	23	10			1		98			
		%		90,6	E	4,8	95,2	54,0	39,6	1,3	0,5						4,5	
					Z	4,9	95,1	54,0	38,9	1,2	0,5			0,1			5,2	
137	OESTRINGEN	ABS	3424	2897	E	158	2739	1845	735	71	4							84
		Z			153	2744	1856	721	61	2	3	1	1			99		
		%		88,4	E	5,5	94,5	67,4	26,8	2,6	0,1						3,1	
					Z	5,3	94,7	67,6	26,3	2,2	0,1	0,1	0,0	0,0			3,6	
138	PHILIPPSBURG STADT .	ABS	3190	2614	E	119	2495	1346	927	72	23							127
		Z			123	2491	1317	940	69	20	2		1		142			
		%		85,6	E	4,6	95,4	53,9	37,2	2,9	0,9						5,1	
					Z	4,7	95,3	52,9	37,7	2,8	0,8	0,1		0,0			5,7	
139	RHEINHAUSEN	ABS	1242	1049	E	43	1006	740	217	19	2							28
		Z			60	989	725	208	19	5	2			30				
		%		86,6	E	4,1	95,9	73,6	21,6	1,9	0,2						2,8	
					Z	5,7	94,3	73,3	21,0	1,9	0,5	0,2					3,0	
140	RHEINSHEIM	ABS	1680	1376	E	37	1339	809	463	23	7							37
		Z			44	1332	809	458	18	6			1		40			
		%		84,9	E	2,7	97,3	60,4	34,6	1,7	0,5						2,8	
					Z	3,2	96,8	60,7	34,4	1,4	0,5			0,1			3,0	
141	STETTfeld	ABS	896	771	E	39	732	441	254	4	7							26
		Z			33	738	439	257	4	6					32			
		%		91,1	E	5,1	94,9	60,2	34,7	0,5	1,0						3,6	
					Z	4,3	95,7	59,5	34,8	0,5	0,8						4,3	
142	UBSTADT	ABS	1549	1314	E	51	1263	730	433	40	2							58
		Z			67	1247	727	416	34	3	1	2			64			
		%		90,7	E	3,9	96,1	57,8	34,3	3,2	0,2						4,6	
					Z	5,1	94,9	58,3	33,4	2,7	0,2	0,1	0,2				5,1	
143	UNTERGROMBACH	ABS	3037	2626	E	116	2510	1312	1043	64	3							88
		Z			115	2511	1320	1027	61	3	4			96				
		%		91,2	E	4,4	95,6	52,3	41,6	2,5	0,1						3,5	
					Z	4,4	95,6	52,6	40,9	2,4	0,1	0,2					3,8	
144	UNTEROEWISHEIM STADT	ABS	1814	1545	E	47	1498	688	717	28	7							58
		Z			69	1476	674	698	29	9					66			
		%		89,7	E	3,0	97,0	45,9	47,9	1,9	0,5						3,9	
					Z	4,5	95,5	45,7	47,3	2,0	0,6						4,5	
145	WAGHAEUSEL	ABS	405	367	E	10	357	233	107	9	1							7
		Z			11	356	233	97	19		1			6				
		%		95,1	E	2,7	97,3	65,3	30,0	2,5	0,3						2,0	
					Z	3,0	97,0	65,4	27,2	5,3		0,3					1,7	
146	WEIMER	ABS	1812	1527	E	79	1448	970	398	32	9							39
		Z			91	1436	959	385	35	7	2			48				
		%		88,6	E	5,2	94,8	67,0	27,5	2,2	0,6						2,7	
					Z	6,0	94,0	66,8	26,8	2,4	0,5	0,1					3,3	
147	WIESENTAL	ABS	4742	3735	E	246	3489	2296	997	82	5							109
		Z			228	3507	2306	936	84	4	2	1	44			130		
		%		80,9	E	6,6	93,4	65,8	28,6	2,4	0,1						3,1	
					Z	6,1	93,9	65,8	26,7	2,4	0,1	0,1	0,0	1,3			3,7	

Kenn- ziffer	Stadtkreis / Landkreis Gemeinde	Be- zeich- nung	Wahl- berech- tigte	Wähler	Erststim- men = E		Abgegebene Stimmen		Von den gültigen Stimmen wurden abgegeben für									Einz. Bew.
					Zweitstim- men = Z	ungültige	gültige	CDU	SPD	FDP	ADF	EP	FSU	GPD	NPD			
NOCH LKR. BRUCHSAL																		
148	ZEUTERN	ABS	1351	1230	E Z	28 31	1202 1199	615 633	527 496	17 25	1 1					42 44		
	%			94,3	E Z	2,3 2,5	97,7 97,5	51,2 52,8	43,8 41,4	1,4 2,1	0,1 0,1					3,5 3,7		
I N S G E S A M T		ABS	85190	70775	E Z	2861 2769	67914 67986	41164 41007	21632 21331	2168 2188	220 191		62	31	68	2730 3108		
	%			87,4	E Z	4,0 3,9	96,0 96,1	60,6 60,3	31,9 31,4	3,2 3,2	0,3 0,3	0,1	0,0	0,1		4,0 4,6		
232 LKR. BUCHEN																		
111	ADELSHEIM STADT . .	ABS	2206	1771	E Z	70 39	1701 1732	903 933	565 559	140 127	3 2		2			89 109	1	
	%			86,8	E Z	4,0 2,2	96,0 97,8	53,1 53,9	33,2 32,3	8,2 7,3	0,2 0,1	0,1				5,2 6,3	0,1	
112	ALTHEIM	ABS	809	680	E Z	58 35	622 645	475 493	93 94	26 25	1			1		27 32		
	%			85,9	E Z	8,5 5,1	91,5 94,9	76,4 76,4	15,0 14,6	4,2 3,9	0,2		0,2			4,3 5,0		
113	BALLENBERG STADT . .	ABS	285	258	E Z	18 13	240 245	208 216	12 14	4 4	2 1					12 10	2	
	%			94,1	E Z	7,0 5,0	93,0 95,0	86,7 88,2	5,0 5,7	1,7 1,6	0,8 0,4					5,0 4,1	0,8	
114	BEROLZHEIM	ABS	419	353	E Z	25 18	328 335	292 300	13 15	12 6						10 14	1	
	%			86,7	E Z	7,1 5,1	92,9 94,9	89,0 89,6	4,0 4,5	3,7 1,8						3,0 4,2	0,3	
115	BOEDIGHEIM	ABS	586	447	E Z	29 18	418 429	165 178	155 150	37 39	1 1		1			54 60	6	
	%			80,4	E Z	6,5 4,0	93,5 96,0	39,5 41,5	37,1 35,0	8,9 9,1	0,2 0,2	0,2				12,9 14,0	1,4	
116	BOFSHEIM	ABS	260	196	E Z	11 8	185 188	78 102	37 41	49 25						10 20	11	
	%			76,0	E Z	5,6 4,1	94,4 95,9	42,2 54,3	20,0 21,8	26,5 13,3						5,4 10,6	5,9	
117	BRETZINGEN	ABS	303	257	E Z	10 6	247 251	213 214	23 25	5 4	1					5 8		
	%			88,9	E Z	3,9 2,3	96,1 97,7	86,2 85,3	9,3 10,0	2,0 1,6	0,4					2,0 3,2		
118	BRONNACKER	ABS	98	92	E Z	5 5	87 87	73 74	10 10	1 1	1 1					2 2		
	%			92,9	E Z	5,4 5,4	94,6 94,6	83,9 85,1	11,5 11,5	1,1 1,1	1,1 1,1					2,3 2,3		
119	BUCH AM AHORN . . .	ABS	214	162	E Z		162 161	27 32	39 51	88 66						8 12		
	%			80,2	E Z		100,0 99,4	16,7 19,9	24,1 31,7	54,3 41,0						4,9 7,5		
120	BUCHEN ODENWALD ST .	ABS	3670	2972	E Z	137 66	2835 2906	1817 1907	739 724	172 145	3 3	4	2	2		93 119	11	
	%			88,0	E Z	4,6 2,2	95,4 97,8	64,1 65,6	26,1 24,9	6,1 5,0	0,1 0,1	0,1	0,1	0,1		3,3 4,1	0,4	
121	DONEBACH	ABS	252	202	E Z	10 9	192 193	169 170	15 14	2 1						6 8		
	%			81,1	E Z	5,0 4,5	95,0 95,5	88,0 88,1	7,8 7,3	1,0 0,5						3,1 4,1		

Kenn- ziffer	Stadtkreis / Landkreis Gemeinde	Be- zeich- nung	Wahl- berech- tigte	Wähler	Erststim- men = E	Abgegebene Stimmen		Von den gültigen Stimmen wurden abgegeben für									Einz. Bew.
					Zweitstim- men = Z	ungültige	gültige	CDU	SPD	FDP	ADF	EP	FSU	GPD	NPD		
NOCH LKR. BUCHEN																	
122	DORNBERG	ABS	68	56	E Z	3 2	53 56	48 55		2		1				3	
	%			83,6	E Z	5,4 0,8	94,6 99,2	90,6 98,2		3,8		1,8				5,7	
123	EBERSTADT	ABS	313	253	E Z	5 2	248 251	144 160	48 45	41 29	2		2			9 15	4
	%			85,2	E Z	2,0 0,8	98,0 99,2	58,1 63,7	19,4 17,9	16,5 11,6	0,8		0,8			3,6 6,0	1,6
124	EINBACH	ABS	106	85	E Z	4 3	81 82	67 68	6 5	2 3						2 6	4
	%			80,2	E Z	4,7 3,5	95,3 96,5	82,7 82,9	7,4 6,1	2,5 3,7						2,5 7,3	4,9
125	ERFELD	ABS	247	222	E Z	3 2	219 220	202 202	14 15							3 3	
	%			92,9	E Z	1,4 0,9	98,6 99,1	92,2 91,8	6,4 6,8							1,4 1,4	
126	ERLENBACH	ABS	196	175	E Z	16 11	159 164	142 150	4 7	3 3						3 4	7
	%			91,6	E Z	9,1 6,3	90,9 93,7	89,3 91,5	2,5 4,3	1,9 1,8						1,9 2,4	4,4
127	EUBIGHEIM	ABS	459	388	E Z	20 12	368 376	220 238	72 61	48 42	1					23 35	4
	%			90,0	E Z	5,2 3,1	94,8 96,9	59,8 63,3	19,6 16,2	13,0 11,2	0,3					6,3 9,3	1,1
128	GERICHTSTETTEN	ABS	460	402	E Z	19 14	383 388	340 340	22 26	4 3						16 19	1
	%			90,5	E Z	4,7 3,5	95,3 96,5	88,8 87,6	5,7 6,7	1,0 0,8						4,2 4,9	0,3
129	GEROLZAHN	ABS	86	71	E Z	2 1	69 70	65 65	4 4		1						
	%			84,5	E Z	2,8 1,4	97,2 98,6	94,2 92,9	5,8 5,7		1,4						
130	GLASHOFEN	ABS	178	145	E Z	4 2	141 143	124 123	4 4	9 11						4 5	
	%			86,8	E Z	2,8 1,4	97,2 98,6	87,9 86,0	2,8 2,8	6,4 7,7						2,8 3,5	
131	GOMMERSDORF	ABS	379	327	E Z	36 15	291 312	277 296	8 9	1						5 7	
	%			88,6	E Z	11,0 4,6	89,0 95,4	95,2 94,9	2,7 2,9	0,3						1,7 2,2	
132	GOTTERS DORF	ABS	122	108	E Z	7 5	101 103	83 84	12 10	1 3						5 6	
	%			90,0	E Z	6,5 4,6	93,5 95,4	82,2 81,6	11,9 9,7	1,0 2,9						5,0 5,8	
133	GOETZINGEN	ABS	528	431	E Z	42 20	389 411	300 317	59 62	10 15						18 17	2
	%			83,9	E Z	9,7 4,6	90,3 95,4	77,1 77,1	15,2 15,1	2,6 3,6						4,6 4,1	0,5
134	GROSSEICHOLZHEIM . . .	ABS	689	535	E Z	40 26	495 509	225 241	156 167	60 59	1					43 42	10
	%			80,2	E Z	7,5 4,9	92,5 95,1	45,5 47,3	31,5 32,8	12,1 11,6	0,2					8,7 8,3	2,0
135	HAINSTADT	ABS	1080	905	E Z	34 19	871 886	620 655	144 135	52 31	6 3		3			48 59	1
	%			88,9	E Z	3,8 2,1	96,2 97,9	71,2 73,9	16,5 15,2	6,0 3,5	0,7 0,3		0,3			5,5 6,7	0,1

Kenn- ziffer	Stadtkreis / Landkreis Gemeinde	Be- zeich- nung	Wahl- berech- tigte	Wähler	Erstatim- men = E	Abgegebene Stimmen		Von den gültigen Stimmen wurden abgegeben für										Einz. Bew.
					Zweitstim- men = Z	ungültige	gültige	CDU	SPD	FDP	ADF	EP	FSU	GPD	NPD			
NOCH LKR. BUCHEN																		
136	HARDHEIM	ABS	2921	2283	E Z	141 53	2142 2230	1504 1570	523 515	55 60	1	1		4	58 79	2		
		%				85,6	E Z	6,2 2,3	93,8 97,7	70,2 70,4	24,4 23,1	2,6 2,7	0,0	0,0	0,2	2,7 3,5	0,1	
137	HEIDERSBACH	ABS	332	290	E Z	20 5	270 285	234 249	32 29	1				3 7				
		%				89,0	E Z	6,9 1,7	93,1 98,3	86,7 87,4	11,9 10,2	0,4			1,1 2,5			
138	HEMSBACH	ABS	86	69	E Z	2 2	67 67	57 58	10 9									
		%				80,2	E Z	2,9 2,9	97,1 97,1	85,1 86,6	14,9 13,4							
139	HETTIGENBEVERN	ABS	263	219	E Z	12 11	207 208	150 148	38 44	6 6	1 1			12 9				
		%				85,2	E Z	5,5 5,0	94,5 95,0	72,5 71,2	18,4 21,2	2,9 2,9	0,5 0,5		5,8 4,3			
140	HETTINGEN	ABS	1252	1077	E Z	67 38	1010 1039	780 810	181 180	16 11				32 38	1			
		%				88,4	E Z	6,2 3,5	93,8 96,5	77,2 78,0	17,9 17,3	1,6 1,1			3,2 3,7	0,1		
141	HIRSCHLANDEN	ABS	306	219	E Z	19 6	200 213	52 64	70 70	29 33				39 46	10			
		%				71,8	E Z	8,7 2,7	91,3 97,3	26,0 30,0	35,0 32,9	14,5 15,5			19,5 21,6	5,0		
142	HOHENSTADT	ABS	173	110	E Z	8 3	102 107	30 51	22 24	20 12	1 2			14 18	15			
		%				64,3	E Z	7,3 2,7	92,7 97,3	29,4 47,7	21,6 22,4	19,6 11,2	1,0 1,9		13,7 16,8	14,7		
143	HOLLERBACH	ABS	94	72	E Z	4 2	68 70	59 61	6 6	1				3 2				
		%				79,1	E Z	5,6 2,8	94,4 97,2	86,8 87,1	8,8 8,6	1,4			4,4 2,9			
144	HOEPFINGEN	ABS	1513	1209	E Z	90 43	1119 1166	842 890	209 205	19 22	2 2		1	45 46	2			
		%				83,2	E Z	7,4 3,6	92,6 96,4	75,2 76,3	18,7 17,6	1,7 1,9	0,2 0,2	0,1	4,0 3,9	0,2		
145	HORNBACH	ABS	122	107	E Z	9 1	98 106	88 95	9 9	1	1			1				
		%				89,8	E Z	8,4 0,9	91,6 99,1	89,8 89,6	9,2 8,5	0,9	1,0		0,9			
146	HORRENBACH	ABS	35	35	E Z	1 35	34 35	29 30	3 3	1 1				1 1				
		%				100,0	E Z	2,9 100,0	97,1 100,0	85,3 85,7	8,8 8,6	2,9 2,9			2,9 2,9			
147	HUENGHEIM	ABS	261	226	E Z	10 6	216 220	191 200	17 14	3 1				4 5	1			
		%				92,2	E Z	4,4 2,7	95,6 97,3	88,4 90,9	7,9 6,4	1,4 0,5			1,9 2,3	0,5		
148	KALTENBRUNN	ABS	26	22	E Z	1 2	21 20	21 20										
		%				84,6	E Z	4,5 9,1	95,5 90,9	100,0 100,0								
149	KLEINEICHLZHEIM	ABS	175	133	E Z	12 3	121 130	44 51	53 56	17 13		3		7 7				
		%				82,1	E Z	9,0 2,3	91,0 97,7	36,4 43,1	43,8 43,1	14,0 10,0	2,3		5,8 5,4			

Kenn- ziffer	Stadtkreis / Landkreis Gemeinde	Be- zeich- nung	Wahl- berech- tigte	Wähler	Erststim- men = E	Abgegebene Stimmen		Von den gültigen Stimmen wurden abgegeben für									Einz. Bew.
					Zweitstim- men = Z	ungültige	gültige	CDU	SPD	FDP	ADF	EP	FSU	GPD	NPD		
NOCH LKR. BUCHEN																	
150	KLEPSAU	ABS	268	236	E Z	10 1	226 235	189 199	26 25	1 1					10 10		
		%		92,5	E Z	4,2 0,4	95,8 99,6	83,6 84,7	11,5 10,6	0,4 0,4					4,4 4,3		
151	KORB	ABS	225	164	E Z	11 3	153 161	100. 104	32 29	4 7	1 2				16 19		
		%		73,4	E Z	6,7 1,8	93,3 98,2	65,4 64,6	20,9 18,0	2,6 4,3	0,7 1,2				10,5 11,8		
152	KRAUTHEIM STADT . .	ABS	992	837	E Z	51 25	786 812	541 557	165 171	22 21	1	1			56 62	1	
		%		92,7	E Z	6,1 3,0	93,9 97,0	68,8 68,6	21,0 21,1	2,8 2,6	0,1	0,1			7,1 7,6	0,1	
153	LANGENELZ	ABS	175	130	E Z	10 6	120 124	96 103	16 13	1 1					4 7	3	
		%		75,6	E Z	7,7 4,6	92,3 95,4	80,0 83,1	13,3 10,5	0,8 0,8					3,3 5,6	2,5	
154	LAUDENBERG	ABS	277	211	E Z	15 8	196 203	152 161	36 32	2 2	1 1	1			4 6	1	
		%		78,7	E Z	7,1 3,8	92,9 96,2	77,6 79,3	18,4 15,8	1,0 1,0	0,5 0,5	0,5			2,0 3,0	0,5	
155	LEIBENSTADT	ABS	228	164	E Z	10 6	154 158	86 101	42 34	19 13					7 10		
		%		72,9	E Z	6,1 3,7	93,9 96,3	55,8 63,9	27,3 21,5	12,3 8,2					4,5 6,3		
156	MERCHINGEN	ABS	612	470	E Z	51 20	419 450	220 245	107 100	38 40	1				52 65	1	
		%		79,7	E Z	10,9 4,3	89,1 95,7	52,5 54,4	25,5 22,2	9,1 8,9	0,2				12,4 14,4	0,2	
157	MOERSCHENHARDT . . .	ABS	142	119	E Z	9 1	110 118	90 97	9 11	4 3					6 7	1	
		%		87,5	E Z	7,6 0,8	92,4 99,2	81,8 82,2	8,2 9,3	3,6 2,5					5,5 5,9	0,9	
158	MUDAU	ABS	1321	1099	E Z	48 29	1051 1070	780 799	205 201	33 25	2 2			3	31 40		
		%		89,3	E Z	4,4 2,6	95,6 97,4	74,2 74,7	19,5 18,8	3,1 2,3	0,2 0,2			0,3	2,9 3,7		
159	NEUNSTETTEN	ABS	278	200	E Z	19 10	181 190	91 91	44 49	17 20					28 30	1	
		%		72,5	E Z	9,5 5,0	90,5 95,0	50,3 47,9	24,3 25,8	9,4 10,5					15,5 15,8	0,6	
160	OBERNDORF	ABS	88	82	E Z	3 1	79 81	60 68	6 7						9 6	4	
		%		95,3	E Z	3,7 1,2	96,3 98,8	75,9 84,0	7,6 8,6						11,4 7,4	5,1	
161	OBERNEUDORF	ABS	68	62	E Z		62 61	54 57	2 2	2 2					3	1	
		%		96,9	E Z		100,0 98,4	87,1 93,4	3,2 3,3	3,2 3,3					4,8	1,6	
162	OBERWITTSTADT . . .	ABS	418	385	E Z	13 3	372 382	341 348	18 21	5 6	1 1				7 6		
		%		95,1	E Z	3,4 0,8	96,6 99,2	91,7 91,1	4,8 5,5	1,3 1,6	0,3 0,3				1,9 1,6		
163	OSTERBURKEN STADT .	ABS	2142	1805	E Z	65 30	1740 1775	1124 1181	460 439	102 93	3 3	3	2		48 54	3	
		%		89,7	E Z	3,6 1,7	96,4 98,3	64,6 66,5	26,4 24,7	5,9 5,2	0,2 0,2	0,2	0,1		2,8 3,0	0,2	

Kenn- ziffer	Stadtkreis / Landkreis Gemeinde	Be- zeich- nung	Wahl- berech- tigte	Wähler	Erststim- men = E	Abgegebene Stimmen		Von den gültigen Stimmen wurden abgegeben für									Einz. Bew.
					Zweitstim- men = Z	ungültige	gültige	CDU	SPD	FDP	ADF	EP	FSU	GPD	NPD		
NOCH LKR. BUCHEN																	
164	REINHARDSACHSEN . . .	ABS	80	72	E Z	1 1	71 71	62 64	6 4	1 1						2 2	
		%		92,3	E Z	1,4 1,4	98,6 98,6	87,3 90,1	8,5 5,6	1,4 1,4						2,8 2,8	
165	REISENBACH	ABS	220	169	E Z	12 3	157 166	128 135	18 18	2 1						9 12	
		%		78,6	E Z	7,1 1,8	92,9 98,2	81,5 81,3	11,5 10,8	1,3 0,6						5,7 7,2	
166	RINSCHHEIM	ABS	201	181	E Z	3 2	178 179	167 167	3 4	4 4						4 4	
		%		94,2	E Z	1,7 1,1	98,3 98,9	93,8 93,3	1,7 2,2	2,2 2,2						2,2 2,2	
167	RIPPBERG	ABS	619	505	E Z	20 15	485 490	314 319	147 138	15 16						9 15	
		%		86,8	E Z	4,0 3,0	96,0 97,0	64,7 65,1	30,3 28,2	3,1 3,3	0,2			0,2		1,9 3,1	
168	ROSENBERG	ABS	653	491	E Z	28 14	463 477	212 234	163 139	48 55	3 2					37 47	
		%		77,7	E Z	5,7 2,9	94,3 97,1	45,8 49,1	35,2 29,1	10,4 11,5	0,6 0,4					8,0 9,9	
169	RUCHSEN	ABS	230	180	E Z	11 3	169 177	95 102	37 35	14 13						23 27	
		%		78,3	E Z	6,1 1,7	93,9 98,3	56,2 57,6	21,9 19,8	8,3 7,3						13,6 15,3	
170	RUMPFEN	ABS	36	34	E Z	1 34	33 34	23 24	3 3	1 1						6 6	
		%		94,4	E Z	2,9 100,0	97,1 100,0	69,7 70,6	9,1 8,8	3,0 2,9						18,2 17,6	
171	RUETSCHDORF	ABS	38	36	E Z	2 36	34 36	34 34			1					1	
		%		94,7	E Z	5,6 100,0	94,4 100,0	100,0 94,4			2,8					2,8	
172	SCHEIDENTAL	ABS	270	196	E Z	17 6	179 190	157 165	8 12	4 3						10 10	
		%		74,0	E Z	8,7 3,1	91,3 96,9	87,7 86,8	4,5 6,3	2,2 1,6						5,6 5,3	
173	SCHERINGEN	ABS	198	180	E Z	7 3	173 177	154 158	11 12	2 3						4 4	2
		%		91,8	E Z	3,9 1,7	96,1 98,3	89,0 89,3	6,4 6,8	1,2 1,7						2,3 2,3	1,2
174	SCHILLINGSTADT	ABS	333	259	E Z	20 6	239 253	111 125	37 40	52 47	2					37 41	
		%		78,0	E Z	7,7 2,3	92,3 97,7	46,4 49,4	15,5 15,8	21,8 18,6	0,8					15,5 16,2	
175	SCHLIERSTADT	ABS	529	422	E Z	21 13	401 409	358 367	30 27	6 7	1					4 8	2
		%		82,5	E Z	5,0 3,1	95,0 96,9	89,3 89,7	7,5 6,6	1,5 1,7	0,2					1,0 2,0	0,5
176	SCHLOSSAU	ABS	559	414	E Z	52 20	362 394	296 324	46 45	9 10						9 15	2
		%		75,0	E Z	12,6 4,8	87,4 95,2	81,8 82,2	12,7 11,4	2,5 2,5						2,5 3,8	0,6
177	SCHWEINBERG	ABS	398	322	E Z	19 7	303 315	252 266	22 21	3 3						25 25	1
		%		82,4	E Z	5,9 2,2	94,1 97,8	83,2 84,4	7,3 6,7	1,0 1,0						8,3 7,9	0,3

Kenn- ziffer	Stadtkreis/Landkreis Gemeinde	Be- zeich- nung	Wahl- berech- tigte	Wähler	Erststim- men = E	Abgegebene Stimmen		Von den gültigen Stimmen wurden abgegeben für									Einz. Bew.
					Zweitstim- men = Z	ungültige	gültige	CDU	SPD	FDP	ADF	EP	FSU	GPD	NPD		
NOCH LKR. BUCHEN																	
178	SECKACH	ABS	1140	936	E Z	35 17	901 919	610 641	239 213	17 22	1 2				34 41		
		%		86,5	E Z	3,7 1,8	96,3 98,2	67,7 69,7	26,5 23,2	1,9 2,4	0,1 0,2				3,8 4,5		
179	SENNFELD	ABS	833	661	E Z	30 18	631 643	290 309	277 263	32 39		1			31 31	1	
		%		82,6	E Z	4,5 2,7	95,5 97,3	46,0 48,1	43,9 40,9	5,1 6,1		0,2			4,9 4,8	0,2	
180	SINDOLSHHEIM	ABS	380	300	E Z	20 6	280 294	135 143	51 57	15 11				1	79 82		
		%		80,9	E Z	6,7 2,0	93,3 98,0	48,2 48,6	18,2 19,4	5,4 3,7				0,3	28,2 27,9		
181	STEINBACH	ABS	185	154	E Z	5 3	149 151	134 135	10 12						5 4		
		%		86,5	E Z	3,2 1,9	96,8 98,1	89,9 89,4	6,7 7,9						3,4 2,6		
182	STUERZENHARDT	ABS	52	47	E Z	3 4	44 43	40 40	4 3								
		%		90,2	E Z	6,4 8,5	93,6 91,5	90,9 93,0	9,1 7,0								
183	UNTERKESSACH	ABS	214	174	E Z	8 3	166 171	74 77	57 53	16 18		1			19 22		
		%		82,5	E Z	4,6 1,7	95,4 98,3	44,6 45,0	34,3 31,0	9,6 10,5		0,6			11,4 12,9		
184	UNTERNEUDORF	ABS	53	36	E Z		36 36	26 27	5 5	2 1	1 1				2 2		
		%		69,2	E Z		100,0 100,0	72,2 75,0	13,9 13,9	5,6 2,8	2,8 2,8				5,6 5,6		
185	UNTERMITTSTADT	ABS	98	84	E Z	6 3	78 81	55 58	10 10					1	13 12		
		%		93,3	E Z	7,1 3,6	92,9 96,4	70,5 71,6	12,8 12,3					1,2	16,7 14,8		
186	VOLLHERSDORF	ABS	40	32	E Z	2 2	30 30	28 27	1 1	1					2		
		%		88,9	E Z	6,3 6,3	93,8 93,8	93,3 90,0	3,3 3,3	3,3					6,7		
187	WALDHAUSEN	ABS	418	289	E Z	15 5	274 284	236 244	36 38	1					1 2		
		%		88,1	E Z	5,2 1,7	94,8 98,3	86,1 85,9	13,1 13,4	0,4					0,4 0,7		
188	WALDSTETTEN	ABS	399	281	E Z	14 7	267 274	223 228	25 23	7 5		1			11 17	1	
		%		77,8	E Z	5,0 2,5	95,0 97,5	83,5 83,2	9,4 8,4	2,6 1,8		0,4			4,1 6,2	0,4	
189	WALLOUERN STADT	ABS	4974	4016	E Z	261 111	3755 3905	2503 2625	1030 990	77 112	12 10	7	2		125 159	8	
		%		84,6	E Z	6,5 2,8	93,5 97,2	66,7 67,2	27,4 25,4	2,1 2,9	0,3 0,3	0,2	0,1		3,3 4,1	0,2	
190	WETTERSODORF	ABS	84	76	E Z	9 7	67 69	60 60	5 7						2 2		
		%		95,0	E Z	11,8 9,2	88,2 90,8	89,6 87,0	7,5 10,1						3,0 2,9		
191	WINZENHOFEN	ABS	165	149	E Z	6 2	143 147	116 125	10 7	2	2 1				13 14		
		%		90,9	E Z	4,0 1,3	96,0 98,7	81,1 85,0	7,0 4,8	1,4	1,4 0,7				9,1 9,5		

Kenn- ziffer	Stadtkreis / Landkreis Gemeinde	Be- zeich- nung	Wahl- berech- tigte	Wähler	Erststim- men = E	Abgegebene Stimmen		Von den gültigen Stimmen wurden abgegeben für									Einz. Bew.
					Zweitstim- men = Z	ungültige	gültige	CDU	SPD	FDP	ADF	EP	FSU	GPD	NPD		
NOCH LKR. BUCHEN																	
192	ZIMMERN	ABS	370	310	E Z	20 3	290 307	226 243	44 43	7 6	1 2					12 13	
		%		85,4	E Z	6,5 1,0	93,5 99,0	77,9 79,2	15,2 14,0	2,4 2,0	0,3 0,7					4,1 4,2	
I N S G E S A M T		ABS	42575	34534	E Z	1967 953	32567 33581	22401 23487	6930 6768	1524 1416	60 47		30	8	12	1523 1813	129
		%		85,4	E Z	5,7 2,8	94,3 97,2	68,8 69,9	21,3 20,2	4,7 4,2	0,2 0,1		0,1	0,0	0,0	4,7 5,4	0,4
233 LKR. HEIDELBERG																	
111	ALTENBACH	ABS	1014	850	E Z	34 25	816 825	466 462	272 267	36 42	1 2				3	41 49	
		%		89,8	E Z	4,0 2,9	96,0 97,1	57,1 56,0	33,3 32,4	4,4 5,1	0,1 0,2					5,0 5,9	
112	ALTNEUDORF	ABS	720	559	E Z	22 17	537 542	153 153	318 314	27 32	2 2				1	37 40	
		%		80,3	E Z	3,9 3,0	96,1 97,0	28,5 28,2	59,2 57,9	5,0 5,9	0,4 0,4				0,2	6,9 7,4	
113	BAIERTAL	ABS	1969	1686	E Z	47 44	1639 1642	982 973	523 518	55 58	9 9		2			70 82	
		%		90,0	E Z	2,8 2,6	97,2 97,4	59,9 59,3	31,9 31,5	3,4 3,5	0,5 0,5		0,1			4,3 5,0	
114	BAMMENTAL	ABS	2953	2402	E Z	62 62	2340 2340	1057 1106	1040 956	123 134	11 13		5		1	109 125	
		%		86,4	E Z	2,6 2,6	97,4 97,4	45,2 47,3	44,4 40,9	5,3 5,7	0,5 0,6		0,2		0,0	4,7 5,3	
115	BRONBACH	ABS	232	157	E Z	5 1	152 156	69 70	57 61	11 11						15 14	
		%		69,2	E Z	3,2 0,6	96,8 99,4	45,4 44,9	37,5 39,1	7,2 7,1						9,9 9,0	
116	DIELHEIM	ABS	2402	2112	E Z	127 87	1985 2025	1593 1595	327 337	23 35	3 2		1		1	39 54	
		%		91,3	E Z	6,0 4,1	94,0 95,9	80,3 78,8	16,5 16,6	1,2 1,7	0,2 0,1		0,0		0,0	2,0 2,7	
117	DILSBERG	ABS	998	804	E Z	21 8	783 796	497 499	207 207	39 48	1 1		1			39 40	
		%		88,7	E Z	2,6 1,0	97,4 99,0	63,5 62,7	26,4 26,0	5,0 6,0	0,1 0,1		0,1			5,0 5,0	
118	DOSSENHEIM	ABS	5512	4564	E Z	134 92	4430 4472	2243 2239	1682 1647	354 393	8 6		4		5	143 178	
		%		89,1	E Z	2,9 2,0	97,1 98,0	50,6 50,1	38,0 36,8	8,0 8,8	0,2 0,1		0,1		0,1	3,2 4,0	
119	EBERBACH STADT . . .	ABS	8957	7178	E Z	249 168	6929 7010	2964 2923	3200 3261	346 385	21 17		8	8	3	398 405	
		%		86,9	E Z	3,5 2,3	96,5 97,7	42,8 41,7	46,2 46,5	5,0 5,5	0,3 0,2		0,1	0,1	0,0	5,7 5,8	
120	EPPELHEIM	ABS	7109	5867	E Z	168 117	5699 5750	2262 2348	2941 2724	243 388	37 30		10		5	216 245	
		%		87,9	E Z	2,9 2,0	97,1 98,0	39,7 40,8	51,6 47,4	4,3 6,7	0,6 0,5		0,2		0,1	3,8 4,3	
121	FRIEDRICHSORF . . .	ABS	235	204	E Z	8 6	196 198	100 102	73 73	7 6						16 17	
		%		87,6	E Z	3,9 2,9	96,1 97,1	51,0 51,5	37,2 36,9	3,6 3,0						8,2 8,6	

Kenn- ziffer	Stadtkreis / Landkreis Gemeinde	Be- zeich- nung	Wahl- berech- tigte	Wähler	Erststim- men = E		Abgegebene Stimmen		Von den gültigen Stimmen wurden abgegeben für									Einz. Bew.
					Zweitstim- men = Z	ungültige	gültige	CDU	SPD	FDP	ADF	EP	FSU	GPD	NPD			
NOCH LKR. HEIDELBERG																		
122	GAIBERG	ABS	1036	900	E	31	869	404	348	60	8						49	
		Z			18	882	400	343	68	4	2					65		
		%			E	3,4	96,6	46,5	40,0	6,9	0,9					5,6		
					Z	2,0	98,0	45,4	38,9	7,7	0,5	0,2					7,4	
123	GAUANGELLOCH	ABS	747	591	E	23	568	293	179	67	1						28	
		Z			12	579	293	180	71	1	2					32		
		%			E	3,9	96,1	51,6	31,5	11,8	0,2					4,9		
					Z	2,0	98,0	50,6	31,1	12,3	0,2	0,3					5,5	
124	HAAG	ABS	293	229	E	2	227	89	81	38							19	
		Z			5	224	89	79	35			2				19		
		%			E	0,9	99,1	39,2	35,7	16,7						8,4		
					Z	2,2	97,8	39,7	35,3	15,6		0,9					8,5	
125	HEDESBACH	ABS	294	216	E	12	204	111	64	10	1						18	
		Z			10	206	113	61	9	1					22			
		%			E	5,6	94,4	54,4	31,4	4,9	0,5					8,8		
					Z	4,6	95,4	54,9	29,6	4,4	0,5						10,7	
126	HEILIGKREUZSTEINACH	ABS	901	723	E	25	698	328	278	30	1						61	
		Z			17	706	331	267	39	1					68			
		%			E	3,5	96,5	47,0	39,8	4,3	0,1					8,7		
					Z	2,4	97,6	46,9	37,8	5,5	0,1						9,6	
127	HORRENBURG	ABS	1214	1087	E	59	1028	851	120	7	2						48	
		Z			39	1048	858	121	10	2	1				56			
		%			E	5,4	94,6	82,8	11,7	0,7	0,2					4,7		
					Z	3,6	96,4	81,9	11,5	1,0	0,2	0,1					5,3	
128	LAMPENHAIN	ABS	325	249	E	8	241	99	91	24							27	
		Z			7	242	105	79	30	1			2		25			
		%			E	3,2	96,8	41,1	37,8	10,0						11,2		
					Z	2,8	97,2	43,4	32,6	12,4	0,4			0,8			10,3	
129	LEIMEN	ABS	6059	5059	E	120	4939	2045	2402	225	21						246	
		Z			99	4960	2081	2329	276	17	4	1	2		250			
		%			E	2,4	97,6	41,4	48,6	4,6	0,4					5,0		
					Z	2,0	98,0	42,0	47,0	5,6	0,3	0,1	0,0	0,0			5,0	
130	LOBENFELD	ABS	350	283	E	15	268	199	53	6							10	
		Z			9	274	201	55	5						13			
		%			E	5,3	94,7	74,3	19,8	2,2						3,7		
					Z	3,2	96,8	73,4	20,1	1,8							4,7	
131	MALSCH	ABS	1508	1329	E	58	1271	1031	190	21							29	
		Z			51	1278	1029	188	26	1	1				33			
		%			E	4,4	95,6	81,1	14,9	1,7						2,3		
					Z	3,8	96,2	80,5	14,7	2,0	0,1	0,1					2,6	
132	MALSCHENBERG	ABS	914	815	E	51	764	641	82	11							30	
		Z			32	783	656	86	8						33			
		%			E	6,3	93,7	83,9	10,7	1,4						3,9		
					Z	3,9	96,1	83,8	11,0	1,0							4,2	
133	MAUER	ABS	1538	1343	E	41	1302	707	511	48	2						34	
		Z			35	1308	698	509	59	2	2				38			
		%			E	3,1	96,9	54,3	39,2	3,7	0,2					2,6		
					Z	2,6	97,4	53,4	38,9	4,5	0,2	0,2					2,9	
134	HECKESHEIM	ABS	2138	1747	E	73	1674	911	607	73	11						72	
		Z			56	1691	916	572	97	9	3	1	6		87			
		%			E	4,2	95,8	54,4	36,3	4,4	0,7					4,3		
					Z	3,2	96,8	54,2	33,8	5,7	0,5	0,2	0,1	0,4			5,1	
135	MOENCHZELL	ABS	570	468	E	19	449	291	116	15	2						25	
		Z			15	453	278	130	16	1					28			
		%			E	4,1	95,9	64,8	25,8	3,3	0,4					5,6		
					Z	3,2	96,8	61,4	28,7	3,5	0,2						6,2	

REG-BEZ-NORDBADEN

Kenn- ziffer	Stadtkreis/Landkreis Gemeinde	Be- zeich- nung	Wahl- berech- tigte	Wähler	Erststim- men — E	Abgegebene Stimmen		Von den gültigen Stimmen wurden abgegeben für									Einz. Bew.
					Zweitstim- men — Z	ungültige	gültige	CDU	SPD	FDP	ADF	EP	FSU	GPD	NPD		
NOCH LKR. HEIDELBERG																	
136	MOOSBRUNN	ABS	204	173	E Z	9 10	164 163	28 24	84 90	30 30						22 18	
		%		84,8	E Z	5,2 5,8	94,8 94,2	17,1 14,7	51,2 55,2	18,3 18,4		1 0,6				13,4 11,0	
137	MUECKENLOCH	ABS	683	540	E Z	25 20	515 520	244 242	222 220	20 22	3					29 33	
		%		81,7	E Z	4,6 3,7	95,4 96,3	47,4 46,5	43,1 42,3	3,9 4,2	0,6					5,6 6,3	
138	MUEHLHAUSEN	ABS	1815	1600	E Z	82 68	1518 1532	1273 1286	184 175	11 13	1					49 58	
		%		93,1	E Z	5,1 4,3	94,9 95,8	83,9 83,9	12,1 11,4	0,7 0,8	0,1					3,2 3,8	
139	NECKARGEMUEND STADT	ABS	5627	4285	E Z	84 49	4201 4236	1921 1888	1794 1711	256 346	14 13	12	3	6		216 257	
		%		86,1	E Z	2,0 1,1	98,0 98,9	45,7 44,6	42,7 40,4	6,1 8,2	0,3 0,3	0,3	0,1	0,1	0,1	5,1 6,1	
140	NUSSLOCH	ABS	4906	4103	E Z	139 90	3964 4013	1809 1840	1543 1496	452 501	12 8	3	1			148 164	
		%		89,1	E Z	3,4 2,2	96,6 97,8	45,6 45,9	38,9 37,3	11,4 12,5	0,3 0,2	0,1	0,0			3,7 4,1	
141	PLEUTERSBACH	ABS	345	278	E Z	18 9	260 269	66 70	154 149	20 24	1		1			19 25	
		%		84,2	E Z	6,5 3,2	93,5 96,8	25,4 26,0	59,2 55,4	7,7 8,9	0,4		0,4			7,3 9,3	
142	RAUENBERG	ABS	1950	1714	E Z	104 68	1610 1646	1309 1311	251 271	24 27		1				26 36	
		%		90,9	E Z	6,1 4,0	93,9 96,0	81,3 79,6	15,6 16,5	1,5 1,6		0,1				1,6 2,2	
143	RETTIGHEIM	ABS	957	765	E Z	24 30	741 735	601 595	100 108	13 9	2					25 23	
		%		87,4	E Z	3,1 3,9	96,9 96,1	81,1 81,0	13,5 14,7	1,8 1,2	0,3					3,4 3,1	
144	ROCKENAU	ABS	460	372	E Z	15 16	357 356	101 105	217 211	13 16	2 1		1			24 22	
		%		83,6	E Z	4,0 4,3	96,0 95,7	28,3 29,5	60,8 59,3	3,6 4,5	0,6 0,3		0,3			6,7 6,2	
145	RODT	ABS	2557	2250	E Z	110 87	2140 2163	1685 1701	376 370	33 35	3 4		1	1		43 51	
		%		91,5	E Z	4,9 3,9	95,1 96,1	78,7 78,6	17,6 17,1	1,5 1,6	0,1 0,2		0,0	0,0		2,0 2,4	
146	ROTENBERG STADT . .	ABS	378	319	E Z	29 20	290 299	231 237	43 47	9 8	1 1					6 6	
		%		87,2	E Z	9,1 6,3	90,9 93,7	79,7 79,3	14,8 15,7	3,1 2,7	0,3 0,3					2,1 2,0	
147	SANDHAUSEN	ABS	6371	5097	E Z	155 115	4942 4982	2089 2155	2140 2075	420 430	14 17	4	2	2		279 297	
		%		84,5	E Z	3,0 2,3	97,0 97,7	42,3 43,3	43,3 41,6	8,5 8,6	0,3 0,3	0,1	0,0	0,0		5,6 6,0	
148	ST ILGEN	ABS	2274	1984	E Z	101 62	1883 1922	868 894	843 829	44 57	41 42	2				87 98	
		%		90,9	E Z	5,1 3,1	94,9 96,9	46,1 46,5	44,8 43,1	2,3 3,0	2,2 2,2	0,1				4,6 5,1	
149	ST LEON	ABS	2725	2281	E Z	196 173	2085 2108	1558 1576	417 413	33 31	3 4		1	2		74 81	
		%		86,8	E Z	8,6 7,6	91,4 92,4	74,7 74,8	20,0 19,6	1,6 1,5	0,1 0,2		0,0	0,1		3,5 3,8	

Kenn- ziffer	Stadtkreis / Landkreis Gemeinde	Be- zeich- nung	Wahl- berech- tigte	Wähler	Erststim- men — E	Abgegebene Stimmen		Von den gültigen Stimmen wurden abgegeben für									
					Zweitstim- men — Z	ungültige	gültige	CDU	SPD	FDP	ADF	EP	FSU	GPD	NPD	Einz. Bew.	
NOCH LKR. HEIDELBERG																	
150	SCHATTHAUSEN	ABS	796	673	E	36	637	320	260	33	1					23	
		Z			25	648	320	258	40	1					29		
		%			E	5,3	94,7	50,2	40,8	5,2	0,2					3,6	
					Z	3,7	96,3	49,4	39,8	6,2	0,2					4,5	
151	SCHÖNENAU STADT	ABS	2259	1859	E	62	1797	742	907	86	3					59	
		Z			35	1824	771	878	99	2	2	1			71		
		%			E	3,3	96,7	41,3	50,5	4,8	0,2					3,3	
					Z	1,9	98,1	42,3	48,1	5,4	0,1	0,1	0,1			3,9	
152	SCHÖNENBRUNN	ABS	450	350	E	14	336	109	133	33						61	
		Z			7	343	117	131	30		1				64		
		%			E	4,0	96,0	32,4	39,6	9,8						18,2	
					Z	2,0	98,0	34,1	38,2	8,7		0,3				18,7	
153	SCHWANHEIM	ABS	257	213	E	13	200	94	67	10	1					28	
		Z			11	202	95	64	10	1	1				31		
		%			E	6,1	93,9	47,0	33,5	5,0	0,5					14,0	
					Z	5,2	94,8	47,0	31,7	5,0	0,5	0,5				15,3	
154	SPECHBACH	ABS	802	621	E	39	582	366	125	61	2					28	
		Z			30	591	369	127	57	2	1	1			34		
		%			E	6,3	93,7	62,9	21,5	10,5	0,3					4,8	
					Z	4,8	95,2	62,4	21,5	9,6	0,3	0,2	0,2			5,8	
155	TAIRNBACH	ABS	585	481	E	22	459	197	168	55						39	
		Z			19	462	213	164	45	1	1				38		
		%			E	4,6	95,4	42,9	36,6	12,0						8,5	
					Z	4,0	96,0	46,1	35,5	9,7	0,2	0,2				8,2	
156	WALDHÄLSBACH	ABS	590	497	E	19	478	191	220	38	4					25	
		Z			16	481	194	207	44	5					31		
		%			E	3,8	96,2	40,0	46,0	7,9	0,8					5,2	
					Z	3,2	96,8	40,3	43,0	9,1	1,0					6,4	
157	WALDWIMMERSBACH . . .	ABS	704	557	E	23	534	271	191	37	1					34	
		Z			13	544	277	192	39						36		
		%			E	4,1	95,9	50,7	35,8	6,9	0,2					6,4	
					Z	2,3	97,7	50,9	35,3	7,2						6,6	
158	WALLDORF STADT	ABS	6593	5549	E	209	5340	2777	1810	418	52					283	
		Z			158	5391	2805	1791	427	43	6	1	4		314		
		%			E	3,8	96,2	52,0	33,9	7,8	1,0					5,3	
					Z	2,8	97,2	52,0	33,2	7,9	0,8	0,1	0,0	0,1		5,8	
159	WIESENBAACH	ABS	1052	891	E	23	868	470	284	67	2					45	
		Z			9	882	470	288	63	2	2				57		
		%			E	2,6	97,4	54,1	32,7	7,7	0,2					5,2	
					Z	1,0	99,0	53,3	32,7	7,1	0,2	0,2				6,5	
160	WIESLOCH STADT	ABS	9262	7512	E	180	7332	3878	2642	426	20					366	
		Z			130	7382	3812	2620	503	19	9	1	4		414		
		%			E	2,4	97,6	52,9	36,0	5,8	0,3					5,0	
					Z	1,7	98,3	51,6	35,5	6,8	0,3	0,1	0,0	0,1		5,6	
161	WILHELMSFELD	ABS	1730	1308	E	37	1271	482	607	91	5					86	
		Z			22	1286	487	589	102	4	5				99		
		%			E	2,8	97,2	37,9	47,8	7,2	0,4					6,8	
					Z	1,7	98,3	37,9	45,8	7,9	0,3	0,4				7,7	
162	ZIEGELHAUSEN	ABS	5459	4537	E	125	4412	1904	2046	202	38					172	
		Z			87	4450	1931	1969	297	38	7		4		204		
		%			E	2,8	97,2	43,2	47,5	4,6	0,9					3,9	
					Z	1,9	98,1	43,4	44,2	6,7	0,9	0,2		0,1		4,6	
I N S G E S A M T		ABS	111779	92231	E	3307	88924	45970	33640	4834	365					4115	
		Z			2411	89820	46303	32807	5586	333	103	27	52		4609		
		%			E	87,7	96,4	51,7	37,8	5,4	0,4					4,6	
					Z	2,6	97,4	51,6	36,5	6,2	0,4	0,1	0,0	0,1		5,1	

Kenn- ziffer	Stadtkreis / Landkreis Gemeinde	Be- zeich- nung	Wahl- berech- tigte	Wähler	Erststim- men = E		Abgegebene Stimmen		Von den gültigen Stimmen wurden abgegeben für									Einz. Bew.
					Zweitstim- men = Z	ungültige	gültige	CDU	SPD	FDP	ADF	EP	FSU	GPD	NPD			
NOCH LAR. KARLSRUHE																		
125	ETZENROT	ABS	763	679	E	27	652	390	228	13	2						19	
		Z			27	652	405	204	14	3	1	2			23			
		%		93,5	E	4,0	96,0	59,8	35,0	2,0	0,3						2,9	
					Z	4,0	96,0	62,1	31,3	2,1	0,5	0,2	0,3				3,5	
126	FLEMINGEN	ABS	1718	1438	E	69	1369	943	250	55	3						118	
		Z			62	1376	950	243	52		2		1		128			
		%		87,9	E	4,8	95,2	68,9	18,3	4,0	0,2						8,6	
					Z	4,3	95,7	69,0	17,7	3,8		0,1		0,1			9,3	
127	FORCHHEIM	ABS	4602	3878	E	165	3713	1977	1516	106	12						102	
		Z			139	3739	2068	1422	121	14	4	1	1		108			
		%		88,3	E	4,3	95,7	53,2	40,8	2,9	0,3						2,7	
					Z	3,6	96,4	55,3	38,0	3,2	0,4	0,1	0,0	0,0			2,9	
128	FRIEDRICHSTAL	ABS	1884	1434	E	52	1382	794	385	139	4						60	
		Z			47	1387	790	375	141	6	1	1		73				
		%		79,7	E	3,6	96,4	57,5	27,9	10,1	0,3						4,3	
					Z	3,3	96,7	57,0	27,0	10,2	0,4	0,1	0,1				5,3	
129	GOELSHAUSEN	ABS	742	625	E	40	585	257	238	34	1						55	
		Z			38	587	260	221	31	2	1		1		71			
		%		88,4	E	6,4	93,6	43,9	40,7	5,8	0,2						9,4	
					Z	6,1	93,9	44,3	37,6	5,3	0,3	0,2		0,2			12,1	
130	GRABEN	ABS	2510	2010	E	88	1922	937	596	229	7						153	
		Z			81	1929	957	588	212	4	2			166				
		%		83,3	E	4,4	95,6	48,8	31,0	11,9	0,4						8,0	
					Z	4,0	96,0	49,6	30,5	11,0	0,2	0,1					8,6	
131	GROETZINGEN	ABS	4427	3781	E	114	3667	1335	1930	257	13						132	
		Z			116	3665	1330	1874	284	12	4	4	2		155			
		%		92,7	E	3,0	97,0	36,4	52,6	7,0	0,4						3,6	
					Z	3,1	96,9	36,3	51,1	7,7	0,3	0,1	0,1	0,1			4,2	
132	GRUENWETTERSACH . . .	ABS	2179	1765	E	66	1699	620	799	197	10						73	
		Z			58	1707	663	758	202	7	1		2		74			
		%		86,0	E	3,7	96,3	36,5	47,0	11,6	0,6						4,3	
					Z	3,3	96,7	38,8	44,4	11,8	0,4	0,1		0,1			4,3	
133	HOCHSTETTEN	ABS	1360	1059	E	30	1029	535	338	83	5						68	
		Z			27	1032	554	330	62	3		2	2		79			
		%		80,2	E	2,8	97,2	52,0	32,8	8,1	0,5						6,6	
					Z	2,5	97,5	53,7	32,0	6,0	0,3		0,2	0,2			7,7	
134	HOHENWETTERSACH . . .	ABS	942	820	E	40	780	427	288	31	2						32	
		Z			40	780	432	279	28	3	1	1		36				
		%		91,2	E	4,9	95,1	54,7	36,9	4,0	0,3						4,1	
					Z	4,9	95,1	55,4	35,8	3,6	0,4	0,1	0,1				4,6	
135	JOEHLINGEN	ABS	2450	2128	E	85	2043	1093	800	62	15						73	
		Z			76	2052	1086	790	72	12	2		1		89			
		%		90,9	E	4,0	96,0	53,5	39,2	3,0	0,7						3,6	
					Z	3,6	96,4	52,9	38,5	3,5	0,6	0,1		0,0			4,3	
136	KLEINSTEINBACH	ABS	1339	1179	E	50	1129	492	522	33	57						25	
		Z			54	1125	513	478	46	53	3	1	2		29			
		%		90,6	E	4,2	95,8	43,6	46,2	2,9	5,0						2,2	
					Z	4,6	95,4	45,6	42,5	4,1	4,7	0,3	0,1	0,2			2,6	
137	LANGENSTEINBACH . . .	ABS	2746	2213	E	80	2133	1197	743	86	8						99	
		Z			82	2131	1227	679	94	7	6	2	1		115			
		%		84,3	E	3,6	96,4	56,1	34,8	4,0	0,4						4,6	
					Z	3,7	96,3	57,6	31,9	4,4	0,3	0,3	0,1	0,0			5,4	
138	LEOPOLDSHAFFEN	ABS	1805	1498	E	45	1453	604	672	108	6						63	
		Z			36	1462	598	675	105	6	7			71				
		%		88,8	E	3,0	97,0	41,6	46,2	7,4	0,4						4,3	
					Z	2,4	97,6	40,9	46,2	7,2	0,4	0,5					4,9	

Kenn- ziffer	Stadtkreis / Landkreis Gemeinde	Be- zeich- nung	Wahl- berech- tigte	Wähler	Erststim- men = E	Abgegebene Stimmen		Von den gültigen Stimmen wurden abgegeben für									Einz. Bew.
					Zweitstim- men = Z	ungültige	gültige	CDU	SPD	FDP	ADF	EP	FSU	GPD	NPD		
NOCH LKR. KARLSRUHE																	
139	LIEDOLSHHEIM	ABS	2094	1692	E Z	76 61	1616 1631	837 827	530 528	67 68	1 1	2			1 1	181 204	
		%		84,3	E Z	4,5 3,6	95,5 96,4	51,8 50,7	32,8 32,4	4,1 4,2	0,1 0,1	0,1			0,1	11,2 12,5	
140	LINKENHEIM	ABS	3212	2505	E Z	95 81	2410 2424	1116 1106	994 995	136 143	12 8	1	1			152 170	
		%		81,7	E Z	3,8 3,2	96,2 96,8	46,3 45,6	41,2 41,0	5,6 5,9	0,5 0,3	0,0	0,0			6,3 7,0	
141	MALSCH	ABS	5621	4438	E Z	219 210	4219 4228	2392 2466	1518 1408	127 142	20 18	5	3	5		162 181	
		%		82,5	E Z	4,9 4,7	95,1 95,3	56,7 58,3	36,0 33,3	3,0 3,4	0,5 0,4	0,1	0,1	0,1		3,8 4,3	
142	MOERSCH	ABS	4471	3589	E Z	112 116	3477 3473	1600 1673	1543 1407	193 226	25 23	6	2			116 136	
		%		84,3	E Z	3,1 3,2	96,9 96,8	46,0 48,2	44,4 40,5	5,6 6,5	0,7 0,7	0,2	0,1			3,3 3,9	
143	MUTSCHELBACH	ABS	830	594	E Z	26 23	568 571	295 303	219 215	14 15	2	1				38 37	
		%		72,5	E Z	4,4 3,9	95,6 96,1	51,9 53,1	38,6 37,7	2,5 2,6	0,4	0,2				6,7 6,5	
144	NEUBURGWEIER	ABS	1270	1046	E Z	52 46	994 1000	567 589	345 327	45 45	1					36 39	
		%		85,9	E Z	5,0 4,4	95,0 95,6	57,0 58,9	34,7 32,7	4,5 4,5	0,1					3,6 3,9	
145	NEUREUT BADEN	ABS	7463	5918	E Z	161 153	5757 5765	2710 2722	2041 1988	637 603	16 11	12	6	2		353 421	
		%		83,6	E Z	2,7 2,6	97,3 97,4	47,1 47,2	35,5 34,5	11,1 10,5	0,3 0,2	0,2	0,1	0,0		6,1 7,3	
146	OBERWEIER	ABS	579	498	E Z	28 26	470 472	287 289	106 101	29 24						48 58	
		%		91,5	E Z	5,6 5,2	94,4 94,8	61,1 61,2	22,6 21,4	6,2 5,1						10,2 12,3	
147	PALMBACH	ABS	719	584	E Z	18 18	566 566	285 283	222 206	29 36	1		1	2		29 38	
		%		88,0	E Z	3,1 3,1	96,9 96,9	50,4 50,0	39,2 36,4	5,1 6,4	0,2		0,2	0,4		5,1 6,7	
148	PFAFFENROT	ABS	1108	906	E Z	14 15	892 891	732 712	117 118	11 14	3 4	2	2			29 39	
		%		86,2	E Z	1,5 1,7	98,5 98,3	82,1 79,9	13,1 13,2	1,2 1,6	0,3 0,4	0,2	0,2			3,3 4,4	
149	REICHENBACH	ABS	2117	1806	E Z	59 59	1747 1747	1148 1149	518 485	35 52	2 2	5				44 54	
		%		90,3	E Z	3,3 3,3	96,7 96,7	65,7 65,8	29,7 27,8	2,0 3,0	0,1 0,1	0,3				2,5 3,1	
150	RINKLINGEN	ABS	747	644	E Z	36 30	608 614	268 272	282 279	37 37						21 26	
		%		91,5	E Z	5,6 4,7	94,4 95,3	44,1 44,3	46,4 45,4	6,1 6,0						3,5 4,2	
151	RUIT	ABS	651	533	E Z	13 9	520 524	281 269	210 212	13 20	1	1	1			16 20	
		%		86,7	E Z	2,4 1,7	97,6 98,3	54,0 51,3	40,4 40,5	2,5 3,8	0,2	0,2	0,2			3,1 3,8	
152	RUSSHEIM	ABS	1221	896	E Z	59 52	837 844	411 401	341 349	33 30	10 9				1 1	42 54	
		%		74,5	E Z	6,6 5,8	93,4 94,2	49,1 47,5	40,7 41,4	3,9 3,6	1,2 1,1				0,1	5,0 6,4	

Kenn- ziffer	Stadtkreis / Landkreis Gemeinde	Be- zeich- nung	Wahl- berech- tigte	Wähler	Erststim- men — E	Abgegebene Stimmen		Von den gültigen Stimmen wurden abgegeben für									Einz. Bew.
					Zweitstim- men — Z	ungültige	gültige	CDU	SPD	FDP	ADF	EP	FSU	GPD	NPD		
NOCH LKR. KARLSRUHE																	
153	SCHIELBERG	ABS	637	498	E	13	485	387	79	6						13	
		Z			16	482	385	72	9						16		
		%		84,0	E	2,6	97,4	79,8	16,3	1,2						2,7	
					Z	3,2	96,8	79,9	14,9	1,9						3,3	
154	SCHLUTTENBACH	ABS	276	246	E	12	234	123	95	9	1					6	
		Z			11	235	144	74	9						8		
		%		92,5	E	4,9	95,1	52,6	40,6	3,8	0,4					2,6	
					Z	4,5	95,5	61,3	31,5	3,8						3,4	
155	SCHODELLBRUNN	ABS	1258	999	E	67	932	628	251	23	2					28	
		Z			59	940	654	221	25	1	1	3			35		
		%		81,6	E	6,7	93,3	67,4	26,9	2,5	0,2					3,0	
					Z	5,9	94,1	69,6	23,5	2,7	0,1	0,1	0,3			3,7	
156	SOELLINGEN	ABS	3308	2785	E	125	2660	1173	1307	74	18					88	
		Z			112	2673	1213	1236	92	19		2	5		106		
		%		87,9	E	4,5	95,5	44,1	49,1	2,8	0,7					3,3	
					Z	4,0	96,0	45,4	46,2	3,4	0,7		0,1	0,2		4,0	
157	SPESSART	ABS	1109	958	E	45	913	557	316	15	4					21	
		Z			51	907	592	256	23	3	2	1			30		
		%		89,5	E	4,7	95,3	61,0	34,6	1,6	0,4					2,3	
					Z	5,3	94,7	65,3	28,2	2,5	0,3	0,2	0,1			3,3	
158	SPIELBERG	ABS	1064	892	E	31	861	314	462	57	1					27	
		Z			39	853	311	438	66	1	1				36		
		%		86,9	E	3,5	96,5	36,5	53,7	6,6	0,1					3,1	
					Z	4,4	95,6	36,5	51,3	7,7	0,1	0,1				4,2	
159	SPOECK	ABS	2308	1881	E	77	1804	927	731	88	1					57	
		Z			51	1830	965	711	82	2	2	1	1		66		
		%		83,8	E	4,1	95,9	51,4	40,5	4,9	0,1					3,2	
					Z	2,7	97,3	52,7	38,9	4,5	0,1	0,1	0,1	0,1		3,6	
160	SPRANTAL	ABS	167	141	E	1	140	92	45	3							
		Z				141	94	44	3								
		%		88,1	E	0,7	99,3	65,7	32,1	2,1							
					Z		100,0	66,7	31,2	2,1							
161	STAFFORT	ABS	725	596	E	17	579	263	130	144	2					40	
		Z			21	575	254	135	133	1				1	51		
		%		89,1	E	2,9	97,1	45,4	22,5	24,9	0,3					6,9	
					Z	3,5	96,5	44,2	23,5	23,1	0,2				0,2	8,9	
162	STUPFERICH	ABS	1142	991	E	59	932	686	177	29						40	
		Z			47	944	704	155	38						47		
		%		89,7	E	6,0	94,0	73,6	19,0	3,1						4,3	
					Z	4,7	95,3	74,6	16,4	4,0						5,0	
163	SULZBACH	ABS	460	397	E	24	373	259	95	5						14	
		Z			20	377	269	86	5						17		
		%		88,4	E	6,0	94,0	69,4	25,5	1,3						3,8	
					Z	5,0	95,0	71,4	22,8	1,3						4,5	
164	VOELKERSBACH	ABS	858	692	E	36	656	503	115	22						16	
		Z			31	661	510	103	26	1					21		
		%		84,6	E	5,2	94,8	76,7	17,5	3,4						2,4	
					Z	4,5	95,5	77,2	15,6	3,9	0,2					3,2	
165	WEINGARTEN BADEN	ABS	5683	4714	E	179	4535	2306	1647	299	18					265	
		Z			178	4536	2270	1633	312	15	3	3	1		299		
		%		88,3	E	3,8	96,2	50,8	36,3	6,6	0,4					5,8	
					Z	3,8	96,2	50,0	36,0	6,9	0,3	0,1	0,1	0,0		6,6	
166	WOLFARTSWEIER	ABS	1136	966	E	37	929	425	435	26	1					42	
		Z			26	940	455	382	46	1	2	1	3		50		
		%		90,4	E	3,8	96,2	45,7	46,8	2,8	0,1					4,5	
					Z	2,7	97,3	48,4	40,6	4,9	0,1	0,2	0,1	0,3		5,3	

Kenn- ziffer	Stadtkreis / Landkreis Gemeinde	Be- zeich- nung	Wahl- berech- tigte	Wähler	Erststim- men = E	Abgegebene Stimmen		Von den gültigen Stimmen wurden abgegeben für									Einz. Bew.
					Zweitstim- men = Z	ungültige	gültige	CDU	SPD	FDP	ADF	EP	FSU	GPD	NPD		
NOCH LKR. KARLSRUHE																	
167	WOESCHBACH	ABS	1410	1227	E	80	1147	631	440	27	2					47	
		Z			60	1167	635	431	40	2	2		1		56		
		%			E	6,5	93,5	55,0	38,4	2,4	0,2					4,1	
					Z	4,9	95,1	54,4	36,9	3,4	0,2	0,2		0,1		4,8	
168	WOESSINGEN	ABS	2147	1755	E	56	1699	763	690	161	4					81	
		Z			59	1696	770	678	150	5	2	1			90		
		%			E	3,2	96,8	44,9	40,6	9,5	0,2					4,8	
					Z	3,4	96,6	45,4	40,0	8,8	0,3	0,1	0,1			5,3	
I N S G E S A M T		ABS	125297	102037	E	3831	98206	50382	37487	5501	412					4424	
		Z			3551	98486	51498	35293	5906	361	127	57	48		5196		
		%			E	3,8	96,2	51,3	38,2	5,6	0,4					4,5	
					Z	3,5	96,5	52,3	35,8	6,0	0,4	0,1	0,1	0,0		5,3	
235 LKR. MANNHEIM																	
111	ALTLUSSHEIM	ABS	3118	2674	E	147	2527	1044	1252	89	35					107	
		Z			121	2553	1113	1145	124	32	3		6		130		
		%			E	5,5	94,5	41,3	49,5	3,5	1,4					4,2	
					Z	4,5	95,5	43,6	44,8	4,9	1,3	0,1		0,2		5,1	
112	BRUEHL	ABS	6674	5511	E	181	5330	2461	2506	145	24					194	
		Z			110	5401	2569	2307	247	27	5	3	2		241		
		%			E	3,3	96,7	46,2	47,0	2,7	0,5					3,6	
					Z	2,0	98,0	47,6	42,7	4,6	0,5	0,1	0,1	0,0		4,5	
113	EDINGEN	ABS	5234	4337	E	138	4199	1731	1928	372	40					128	
		Z			100	4237	1690	1847	493	29	10	4	2		162		
		%			E	3,2	96,8	41,2	45,9	8,9	1,0					3,0	
					Z	2,3	97,7	39,9	43,6	11,6	0,7	0,2	0,1	0,0		3,8	
114	GROSSSACHSEN	ABS	1712	1446	E	31	1415	702	575	42	5					91	
		Z			31	1415	615	563	84	5	4		3		141		
		%			E	2,1	97,9	49,6	40,6	3,0	0,4					6,4	
					Z	2,1	97,9	43,5	39,8	5,9	0,4	0,3		0,2		10,0	
115	HEDDESHEIM	ABS	5542	4602	E	128	4474	1997	2023	206	16					232	
		Z			120	4482	1948	1998	244	13	4	3			272		
		%			E	2,8	97,2	44,6	45,2	4,6	0,4					5,2	
					Z	2,6	97,4	43,5	44,6	5,4	0,3	0,1	0,1			6,1	
116	HEMSBACH	ABS	5235	4342	E	128	4214	1830	1995	123	44					222	
		Z			120	4222	1810	1928	198	41	5		2		238		
		%			E	2,9	97,1	43,4	47,3	2,9	1,0					5,3	
					Z	2,8	97,2	42,9	45,7	4,7	1,0	0,1		0,0		5,6	
117	HOCKENHEIM STADT . .	ABS	10057	8223	E	315	7908	3581	3547	371	37					372	
		Z			231	7992	3850	3161	505	33	8	1			434		
		%			E	3,8	96,2	45,3	44,9	4,7	0,5					4,7	
					Z	2,8	97,2	48,2	39,6	6,3	0,4	0,1	0,0			5,4	
118	HOHENSACHSEN	ABS	1385	1153	E	23	1130	584	482	26	1					37	
		Z			29	1124	538	494	47	1			2		42		
		%			E	2,0	98,0	51,7	42,7	2,3	0,1					3,3	
					Z	2,5	97,5	47,9	44,0	4,2	0,1			0,2		3,7	
119	ILVESHEIM	ABS	4871	4110	E	121	3989	1666	2016	148	55					104	
		Z			100	4010	1650	1962	212	56	3	1	2		124		
		%			E	2,9	97,1	41,8	50,5	3,7	1,4					2,6	
					Z	2,4	97,6	41,1	48,9	5,3	1,4	0,1	0,0	0,0		3,1	
120	KETSCH	ABS	5696	4862	E	189	4673	1913	2445	117	31					167	
		Z			139	4723	2104	2202	180	28	7	1	3		198		
		%			E	3,9	96,1	40,9	52,3	2,5	0,7					3,6	
					Z	2,9	97,1	44,5	46,6	3,8	0,6	0,1	0,0	0,1		4,2	

Kenn- ziffer	Stadtkreis/Landkreis Gemeinde	Be- zeich- nung	Wahl- berech- tigte	Wähler	Erststim- men = E		Abgegebene Stimmen		Von den gültigen Stimmen wurden abgegeben für									Einz. Bew.
					Zweitstim- men = Z	ungültige	gültige	CDU	SPD	FDP	ADF	EP	FSU	GPD	NPD			
NOCH LKR. MANNHEIM																		
121	LADENBURG STADT . .	ABS	6034	5004	E	172	4832	2226	2225	149	27					205		
		Z			128	4876	2220	2138	226	23	2	1	4		262			
		%			E	3,4	96,6	46,1	46,0	3,1	0,6					4,2		
					Z	2,6	97,4	45,5	43,8	4,6	0,5	0,0	0,0	0,1		5,4		
122	LAUDENBACH	ABS	2336	2042	E	86	1956	1025	787	42	9					93		
		Z			90	1952	1012	778	48	6	2				106			
		%			E	4,2	95,8	52,4	40,2	2,1	0,5					4,8		
					Z	4,4	95,6	51,8	39,9	2,5	0,3	0,1				5,4		
123	LEUTERSHAUSEN BERGSTR	ABS	3288	2806	E	60	2746	1380	1109	96	6					155		
		Z			52	2754	1289	1076	148	9	1		3		228			
		%			E	2,1	97,9	50,3	40,4	3,5	0,2					5,6		
					Z	1,9	98,1	46,8	39,1	5,4	0,3	0,0		0,1		8,3		
124	LUETZELSACHSEN	ABS	2108	1817	E	44	1773	842	757	63	17					94		
		Z			42	1775	804	733	118	12	1	2	2		103			
		%			E	2,4	97,6	47,5	42,7	3,6	1,0					5,3		
					Z	2,3	97,7	45,3	41,3	6,6	0,7	0,1	0,1	0,1		5,8		
125	NECKARHAUSEN	ABS	3258	2678	E	57	2621	1186	1248	72	30					85		
		Z			62	2616	1156	1204	125	25	7	1	2		96			
		%			E	2,1	97,9	45,2	47,6	2,7	1,1					3,2		
					Z	2,3	97,7	44,2	46,0	4,8	1,0	0,3	0,0	0,1		3,7		
126	NEULUSSHEIM	ABS	3106	2553	E	146	2407	1073	1080	77	21					156		
		Z			96	2457	1129	988	129	21		2			188			
		%			E	5,7	94,3	44,6	44,9	3,2	0,9					6,5		
					Z	3,8	96,2	46,0	40,2	5,3	0,9		0,1			7,7		
127	OBERFLOCKENBACH . . .	ABS	1089	922	E	28	894	353	415	64	9					53		
		Z			27	895	357	402	69	9	1				57			
		%			E	3,0	97,0	39,5	46,4	7,2	1,0					5,9		
					Z	2,9	97,1	39,9	44,9	7,7	1,0	0,1				6,4		
128	OFTERSHEIM	ABS	5426	4441	E	176	4265	1835	2001	225	17					187		
		Z			120	4321	1915	1847	298	16	2	3	1		239			
		%			E	4,0	96,0	43,0	46,9	5,3	0,4					4,4		
					Z	2,7	97,3	44,3	42,7	6,9	0,4	0,0	0,1	0,0		5,5		
129	PLANKSTADT	ABS	6005	5132	E	181	4951	2276	2225	249	27					174		
		Z			145	4987	2358	2079	321	24	5				200			
		%			E	3,5	96,5	46,0	44,9	5,0	0,5					3,5		
					Z	2,8	97,2	47,3	41,7	6,4	0,5	0,1				4,0		
130	REILINGEN	ABS	3274	2773	E	129	2644	1267	1004	217	14					142		
		Z			105	2668	1327	908	254	7	2		3		167			
		%			E	4,7	95,3	47,9	38,0	8,2	0,5					5,4		
					Z	3,8	96,2	49,7	34,0	9,5	0,3	0,1		0,1		6,3		
131	RIPPENWEIER	ABS	500	417	E	11	406	184	149	16	1					56		
		Z			12	405	164	154	19	2	1				65			
		%			E	2,6	97,4	45,3	36,7	3,9	0,2					13,8		
					Z	2,9	97,1	40,5	38,0	4,7	0,5	0,2				16,0		
132	RITSCHWEIER	ABS	82	65	E	1	64	22	31	1	2					8		
		Z			1	64	18	33		1					12			
		%			E	1,5	98,5	34,4	48,4	1,6	3,1					12,5		
					Z	1,5	98,5	28,1	51,6		1,6					18,8		
133	SCHRIESHEIM STADT .	ABS	5357	4148	E	118	4030	1830	1738	234	13					215		
		Z			94	4054	1810	1633	338	10	4	1			258			
		%			E	2,8	97,2	45,4	43,1	5,8	0,3					5,3		
					Z	2,3	97,7	44,6	40,3	8,3	0,2	0,1	0,0			6,4		
134	SCHWETZINGEN STADT .	ABS	11101	8882	E	252	8630	3751	4022	380	54					423		
		Z			174	8708	3871	3630	622	39	11	22	8		505			
		%			E	2,8	97,2	43,5	46,6	4,4	0,6					4,9		
					Z	2,0	98,0	44,5	41,7	7,1	0,4	0,1	0,3	0,1		5,8		

Kenn- ziffer	Stadtkreis / Landkreis Gemeinde	Be- zeich- nung	Wahl- berech- tigte	Wähler	Erststim- men — E	Abgegebene Stimmen		Von den gültigen Stimmen wurden abgegeben für									Einz. Bew.
					Zweitstim- men — Z	ungültige	gültige	CDU	SPD	FDP	ADF	EP	FSU	GPD	NPD		
NOCH LKR. MANNHEIM																	
135	SULZBACH	ABS	1404	1197	E	45	1152	573	488	20	4					67	
		Z			43	1154	558	497	35	3					61		
		%		89,9	E	3,8	96,2	49,7	42,4	1,7	0,3					5,8	
					Z	3,6	96,4	48,4	43,1	3,0	0,3					5,3	
136	URSENBACH	ABS	102	79	E	2	77	30	22	6						19	
		Z			3	76	28	16	10					22			
		%		78,2	E	2,5	97,5	39,0	28,6	7,8						24,7	
					Z	3,8	96,2	36,8	21,1	13,2						28,9	
137	WEINHEIM STADT . . .	ABS	19588	15960	E	443	15517	6824	7350	443	129					771	
		Z			350	15610	6672	7160	765	119	19	10	6	859			
		%		88,1	E	2,8	97,2	44,0	47,4	2,9	0,8					5,0	
					Z	2,2	97,8	42,7	45,9	4,9	0,8	0,1	0,1	0,0		5,5	
I N S G E S A M T		ABS	123582	102176	E	3352	98824	44186	45420	3993	668					4557	
		Z			2645	99531	44575	42883	5859	591	107	55	51	5410			
		%		88,9	E	3,3	96,7	44,7	46,0	4,0	0,7					4,6	
					Z	2,6	97,4	44,8	43,1	5,9	0,6	0,1	0,1	0,1		5,4	
236 LKR. MOSBACH																	
111	AGLASTERHAUSEN . . .	ABS	1415	1131	E	50	1081	507	353	175						45	1
		Z			31	1100	580	380	72		4		1		63		
		%		86,3	E	4,4	95,6	46,9	32,7	16,2						4,2	0,1
					Z	2,7	97,3	52,7	34,5	6,5		0,4			0,1	5,7	
112	ALLFELD	ABS	741	648	E	41	607	461	99	27	3					16	1
		Z			19	629	488	98	20	3					20		
		%		89,3	E	6,3	93,7	75,9	16,3	4,4	0,5					2,6	0,2
					Z	2,9	97,1	77,6	15,6	3,2	0,5					3,2	
113	ASBACH	ABS	512	407	E	18	389	217	130	23						17	2
		Z			13	394	220	132	18			5	1	18			
		%		81,7	E	4,4	95,6	55,8	33,4	5,9						4,4	0,5
					Z	3,2	96,8	55,8	33,5	4,6			1,3	0,3		4,6	
114	AUERBACH	ABS	657	477	E	28	449	205	116	92						35	1
		Z			18	459	211	126	66			1			55		
		%		74,9	E	5,9	94,1	45,7	25,8	20,5						7,8	0,2
					Z	3,8	96,2	46,0	27,5	14,4			0,2			12,0	
115	BALSACH	ABS	184	176	E	9	167	153	10	1						3	
		Z			8	168	153	9	2					4			
		%		100,0	E	5,1	94,9	91,6	6,0	0,6						1,8	
					Z	4,5	95,5	91,1	5,4	1,2						2,4	
116	BILLIGHEIM	ABS	992	804	E	35	769	499	153	76	2					37	2
		Z			16	788	553	158	30	3				44			
		%		84,2	E	4,4	95,6	64,9	19,9	9,9	0,3					4,8	0,3
					Z	2,0	98,0	70,2	20,1	3,8	0,4					5,6	
117	BINAU	ABS	602	465	E	11	454	65	65	310						12	2
		Z			13	452	190	160	71	3			1	27			
		%		83,9	E	2,4	97,6	14,3	14,3	68,3						2,6	0,4
					Z	2,8	97,2	42,0	35,4	15,7	0,7				0,2	6,0	
118	BREITENBRONN	ABS	197	132	E	3	129	51	46	22						10	
		Z			4	128	54	46	13	1				14			
		%		68,4	E	2,3	97,7	39,5	35,7	17,1						7,8	
					Z	3,0	97,0	42,2	35,9	10,2	0,8					10,9	
119	DALLAU	ABS	1344	927	E	50	877	391	268	175						41	2
		Z			35	892	422	294	121	1				54			
		%		71,4	E	5,4	94,6	44,6	30,6	20,0						4,7	0,2
					Z	3,8	96,2	47,3	33,0	13,6	0,1					6,1	

Kenn- ziffer	Stadtkreis/Landkreis Gemeinde	Be- zeich- nung	Wahl- berech- tigte	Wähler	Erststim- men = E	Abgegebene Stimmen		Von den gültigen Stimmen wurden abgegeben für									Einz. Bew.
					Zweitstim- men = Z	ungültige	gültige	CDU	SPD	FDP	ADF	EP	FSU	GPD	NPD		
NOCH LKR. MOSBACH																	
120	DAUDENZELL	ABS	181	126	E	4	122	40	38	21					4	19	
		Z			8	118	52	41	11	2				12			
		%			E	3,2	96,8	32,8	31,1	17,2					3,3	15,6	
					Z	6,3	93,7	44,1	34,7	9,3	1,7				10,2		
121	DIEDESHEIM	ABS	1369	1093	E	29	1064	457	424	143	5				31	4	
		Z			11	1082	519	443	68	3	1	1	1	46			
		%			E	2,7	97,3	43,0	39,8	13,4	0,5				2,9	0,4	
					Z	1,0	99,0	48,0	40,9	6,3	0,3	0,1	0,1	0,1	4,3		
122	FAHRENBACH	ABS	633	559	E	26	533	245	230	46					10	2	
		Z			15	544	260	231	29		1	1		22			
		%			E	4,7	95,3	46,0	43,2	8,6					1,9	0,4	
					Z	2,7	97,3	47,8	42,5	5,3		0,2	0,2		4,0		
123	GUTTENBACH	ABS	272	194	E	7	187	107	51	20	1				6	2	
		Z			4	190	113	51	15		1			10			
		%			E	3,6	96,4	57,2	27,3	10,7	0,5				3,2	1,1	
					Z	2,1	97,9	59,5	26,8	7,9		0,5			5,3		
124	HASSMERSHEIM	ABS	2060	1616	E	64	1552	769	565	167	5				34	12	
		Z			35	1581	833	584	114	6	1			43			
		%			E	4,0	96,0	49,5	36,4	10,8	0,3				2,2	0,8	
					Z	2,2	97,8	52,7	36,9	7,2	0,4	0,1			2,7		
125	HEINSHEIM	ABS	880	710	E	42	668	384	225	43					15	1	
		Z			16	694	399	236	35			1		23			
		%			E	5,9	94,1	57,5	33,7	6,4					2,2	0,1	
					Z	2,3	97,7	57,5	34,0	5,0		0,1			3,3		
126	HERBOLZHEIM-JAGST .	ABS	861	737	E	34	703	445	220	12	1				23	2	
		Z			24	713	452	226	7	1				27			
		%			E	4,6	95,4	63,3	31,3	1,7	0,1				3,3	0,3	
					Z	3,3	96,7	63,4	31,7	1,0	0,1				3,8		
127	HOCHHAUSEN	ABS	403	349	E	16	333	102	134	59	2				26	10	
		Z			12	337	128	151	21	3				33			
		%			E	4,6	95,4	30,6	40,2	17,7	0,6				7,8	3,0	
					Z	3,4	96,6	38,0	44,8	6,2	0,9			0,3	9,8		
128	HUEFFENHARDT	ABS	965	772	E	46	726	346	227	81	1				67	4	
		Z			26	746	394	225	52	2	3			70			
		%			E	6,0	94,0	47,7	31,3	11,2	0,1				9,2	0,6	
					Z	3,4	96,6	52,8	30,2	7,0	0,3	0,4			9,4		
129	KÄLBERTSHAUSEN . . .	ABS	264	174	E	8	166	67	63	28					4	4	
		Z			7	167	85	59	18					5			
		%			E	4,6	95,4	40,4	38,0	16,9					2,4	2,4	
					Z	4,0	96,0	50,9	35,3	10,8					3,0		
130	KATZENTAL	ABS	287	249	E	15	234	188	38	6					2		
		Z			10	239	192	38	4		2			3			
		%			E	6,0	94,0	80,3	16,2	2,6					0,9		
					Z	4,0	96,0	80,3	15,9	1,7	0,8				1,3		
131	KRUMBACH	ABS	367	300	E	13	287	197	78	9					3		
		Z			10	290	206	76	2	1				5			
		%			E	4,3	95,7	68,6	27,2	3,1					1,0		
					Z	3,3	96,7	71,0	26,2	0,7	0,3				1,7		
132	LIMBACH	ABS	814	704	E	18	686	441	210	19	2				10	4	
		Z			15	689	449	211	15	2				12			
		%			E	2,6	97,4	64,3	30,6	2,8	0,3				1,5	0,6	
					Z	2,1	97,9	65,2	30,6	2,2	0,3				1,7		
133	LINDACH	ABS	120	99	E	4	95	23	47	8					15	2	
		Z			2	97	33	46	1					17			
		%			E	4,0	96,0	24,2	49,5	8,4					15,8	2,1	
					Z	2,0	98,0	34,0	47,4	1,0					17,5		

Kenn- ziffer	Stadtkreis / Landkreis Gemeinde	Be- zeich- nung	Wahl- berech- tigte	Wähler	Erststim- men = E		Abgegebene Stimmen		Von den gültigen Stimmen wurden abgegeben für									Einz. Bew.
					Zweitstim- men = Z	ungültige	gültige	CDU	SPD	FDP	ADF	EP	FSU	GPD	NPD			
NOCH LKR. MOSBACH																		
134	LOHKBACH	ABS	836	701	E	60	641	284	214	61	1					50	31	
		Z			35	666	322	210	37	2					95			
		%		87,0	E	8,6	91,4	44,3	33,4	9,5	0,2				7,8	4,8		
					Z	5,0	95,0	48,3	31,5	5,6	0,3				14,3			
135	MICHELBAACH	ABS	408	354	E	31	323	70	221	21	5				5	1		
		Z			26	328	74	225	15	2	1			11				
		%		90,8	E	8,8	91,2	21,7	68,4	6,5	1,5				1,5	0,3		
					Z	7,3	92,7	22,6	68,6	4,6	0,6	0,3			3,4			
136	MITTELSCHEFFLENZ . .	ABS	614	456	E	19	437	144	163	89	1				39	1		
		Z			5	451	162	182	41				66					
		%		77,7	E	4,2	95,8	33,0	37,3	20,4	0,2				8,9	0,2		
					Z	1,1	98,9	35,9	40,4	9,1					14,6			
137	MOERTELSTEIN	ABS	281	227	E	9	218	88	76	35					19			
		Z			6	221	106	79	15	1			20					
		%		84,4	E	4,0	96,0	40,4	34,9	16,1					8,7			
					Z	2,6	97,4	48,0	35,7	6,8	0,5				9,0			
138	MOSBACH STADT	ABS	8659	6835	E	217	6618	3149	2144	1111	13				185	16		
		Z			119	6716	3595	2349	455	15	10	6	5	281				
		%		86,8	E	3,2	96,8	47,6	32,4	16,8	0,2				2,8	0,2		
					Z	1,7	98,3	53,5	35,0	6,8	0,2	0,1	0,1	0,1	4,2			
139	MUCKENTAL	ABS	285	214	E	16	198	133	32	15					17	1		
		Z			7	207	146	34	7	1			19					
		%		76,4	E	7,5	92,5	67,2	16,2	7,6					8,6	0,5		
					Z	3,3	96,7	70,5	16,4	3,4	0,5				9,2			
140	MUELSEN	ABS	198	159	E	7	152	68	43	13					24	4		
		Z			3	156	73	46	10				27					
		%		80,3	E	4,4	95,6	44,7	28,3	8,6					15,8	2,6		
					Z	1,9	98,1	46,8	29,5	6,4					17,3			
141	NECKARBURKEN	ABS	343	240	E	21	219	62	68	60	1				24	4		
		Z			12	228	71	70	50				37					
		%		72,5	E	8,8	91,3	28,3	31,1	27,4	0,5				11,0	1,8		
					Z	5,0	95,0	31,1	30,7	21,9					16,2			
142	NECKARETZ	ABS	3066	2404	E	79	2325	1036	890	307	4				80	8		
		Z			63	2341	1116	955	136	4	2	2	1	125				
		%		84,1	E	3,3	96,7	44,6	38,3	13,2	0,2				3,4	0,3		
					Z	2,6	97,4	47,7	40,8	5,8	0,2	0,1	0,1	0,0	5,3			
143	NECKARGERACH	ABS	1110	880	E	36	844	378	336	96	2				22	10		
		Z			13	867	430	359	47	2			29					
		%		87,0	E	4,1	95,9	44,8	39,8	11,4	0,2				2,6	1,2		
					Z	1,5	98,5	49,6	41,4	5,4	0,2				3,3			
144	NECKARKATZENBACH . .	ABS	113	82	E	8	74	32	15	9					12	6		
		Z			1	81	41	21	6				13					
		%		73,2	E	9,8	90,2	43,2	20,3	12,2					16,2	8,1		
					Z	1,2	98,8	50,6	25,9	7,4					16,0			
145	NECKARMUEHLBACH . .	ABS	266	212	E	10	202	72	89	37					4			
		Z			5	207	92	100	8				7					
		%		84,5	E	4,7	95,3	35,6	44,1	18,3					2,0			
					Z	2,4	97,6	44,4	48,3	3,9					3,4			
146	NECKARZIMMERN	ABS	905	724	E	35	689	263	348	49					24	5		
		Z			22	702	297	329	32	1		2	1	40				
		%		84,4	E	4,8	95,2	38,2	50,5	7,1					3,5	0,7		
					Z	3,0	97,0	42,3	46,9	4,6	0,1		0,3	0,1	5,7			
147	NEUDENAU STADT	ABS	1333	1096	E	64	1032	779	198	35	1				17	2		
		Z			27	1069	815	199	30	1	1			23				
		%		87,5	E	5,8	94,2	75,5	19,2	3,4	0,1				1,6	0,2		
					Z	2,5	97,5	76,2	18,6	2,8	0,1	0,1			2,2			

Kenn- ziffer	Stadtkreis/Landkreis Gemeinde	Be- zeich- nung	Wahl- berech- tigte	Wähler	Erststim- men — E	Abgegebene Stimmen		Von den gültigen Stimmen wurden abgegeben für									Einz. Bew.
					Zweitstim- men — Z	ungültige	gültige	CDU	SPD	FDP	ADF	EP	FSU	GPD	NPD		
NOCH LKR. MOSBACH																	
148	NEUNKIRCHEN	ABS	885	747	E Z	61 27	686 720	339 378	214 227	84 55				2	46 58	3	
		§		86,6	E Z	8,2 3,6	91,8 96,4	49,4 52,5	31,2 31,5	12,2 7,6			0,3		6,7 8,1	0,4	
149	OBERDIELBACH	ABS	515	383	E Z	26 6	357 377	149 156	141 149	33 29					32 43	2	
		§		75,5	E Z	6,8 1,6	93,2 98,4	41,7 41,4	39,5 39,5	9,2 7,7					9,0 11,4	0,6	
150	OBERSCHEFFLENZ . . .	ABS	978	799	E Z	41 24	758 775	379 422	189 221	141 83	4 1		1		43 47	2	
		§		85,5	E Z	5,1 3,0	94,9 97,0	50,0 54,5	24,9 28,5	18,6 10,7	0,5 0,1		0,1		5,7 6,1	0,3	
151	OBERSCHWARZACH . . .	ABS	181	142	E Z	6 2	136 140	94 100	26 25	9 5	1			1	7 8		
		§		81,0	E Z	4,2 1,4	95,8 98,6	69,1 71,4	19,1 17,9	6,6 3,6	0,7			0,7	5,1 5,7		
152	OBRIGHEIM	ABS	2434	1939	E Z	70 49	1869 1890	847 900	801 815	154 87	3 1	1	1		59 85	5	
		§		85,3	E Z	3,6 2,5	96,4 97,5	45,3 47,6	42,9 43,1	8,2 4,6	0,2 0,1	0,1	0,1		3,2 4,5	0,3	
153	REICHENBUCH	ABS	198	172	E Z	16 22	156 150	82 93	25 31	19 13					11 13	19	
		§		92,0	E Z	9,3 12,8	90,7 87,2	52,6 62,0	16,0 20,7	12,2 8,7					7,1 8,7	12,2	
154	RITTERSBACH	ABS	433	350	E Z	18 10	332 340	252 264	55 60	14 6	1				8 10	2	
		§		84,5	E Z	5,1 2,9	94,9 97,1	75,9 77,6	16,6 17,6	4,2 1,8	0,3				2,4 2,9	0,6	
155	ROBERN	ABS	349	304	E Z	24 17	280 287	206 220	43 45	22 9		1			7 12	2	
		§		90,5	E Z	7,9 5,6	92,1 94,4	73,6 76,7	15,4 15,7	7,9 3,1		0,3			2,5 4,2	0,7	
156	SATTELBACH	ABS	389	338	E Z	27 11	311 327	199 228	74 72	21 11	1	1			12 15	4	
		§		87,8	E Z	8,0 3,3	92,0 96,7	64,0 69,7	23,8 22,0	6,8 3,4	0,3	0,3			3,9 4,6	1,3	
157	SCHOLLBRUNN	ABS	401	317	E Z	23 7	294 310	95 111	120 127	32 20	2		1		45 49	2	
		§		83,2	E Z	7,3 2,2	92,7 97,8	32,3 35,8	40,8 41,0	10,9 6,5	0,6		0,3		15,3 15,8	0,7	
158	STEIN AM KOCHER . . .	ABS	804	689	E Z	33 16	656 673	472 505	90 92	50 28	1				42 48	1	
		§		87,8	E Z	4,8 2,3	95,2 97,7	72,0 75,0	13,7 13,7	7,6 4,2	0,2				6,4 7,1	0,2	
159	STAUENPFELBRUNN . .	ABS	776	645	E Z	32 15	613 630	299 328	185 187	60 30				1	63 84	6	
		§		86,8	E Z	5,0 2,3	95,0 97,7	48,8 52,1	30,2 29,7	9,8 4,8				0,2	10,3 13,3	1,0	
160	SULZBACH	ABS	840	694	E Z	36 14	658 680	413 437	202 212	36 18		2			5 11	2	
		§		85,4	E Z	5,2 2,0	94,8 98,0	62,8 64,3	30,7 31,2	5,5 2,6		0,3			0,8 1,6	0,3	
161	TRIENZ	ABS	457	397	E Z	13 9	384 388	167 179	154 153	33 20					30 36		
		§		89,6	E Z	3,3 2,3	96,7 97,7	43,5 46,1	40,1 39,4	8,6 5,2					7,8 9,3		

Kenn- ziffer	Stadtkreis/Landkreis Gemeinde	Be- zeich- nung	Wahl- berech- tigte	Wähler	Erststim- men = E	Abgegebene Stimmen		Von den gültigen Stimmen wurden abgegeben für									Einz. Bew.
					Zweitstim- men = Z	ungültige	gültige	CDU	SPD	FDP	ADF	EP	FSU	GPD	NPD		
NÜCH LKR. NOSBACH																	
162	UNTERSCHNEFFLENZ . . .	ABS	783	524	E	25	499	224	148	98					27	1	
		Z			12	512	243	162	59					46			
		%			E	4,8	95,2	44,9	29,7	19,6	0,2				5,4	0,2	
					Z	2,3	97,7	47,5	31,6	11,5					9,4		
163	UNTERSCHWARZACH . . .	ABS	681	569	E	23	546	320	145	72					7	1	
		Z			11	558	328	162	49			1		18			
		%			E	4,0	96,0	58,6	26,6	13,2	0,2				1,3	0,2	
					Z	1,9	98,1	58,8	29,0	8,8		0,2			3,2		
164	WAGENSCHWEND	ABS	299	265	E	7	258	201	24	28					4		
		Z			5	260	220	24	10					6			
		%			E	2,6	97,4	77,9	9,3	10,9	0,4				1,6		
					Z	1,9	98,1	84,6	9,2	3,8					2,3		
165	WALDKATZENBACH	ABS	506	397	E	22	375	139	143	40	2				49	2	
		Z			5	392	151	141	37	2	2	1		58			
		%			E	5,5	94,5	37,1	38,1	10,7	0,5				13,1	0,5	
					Z	1,3	98,7	38,5	36,0	9,4	0,5	0,5	0,3		14,8		
166	WALDMUEHLBACH	ABS	460	393	E	9	384	275	75	21					13		
		Z			7	386	281	80	9					16			
		%			E	2,3	97,7	71,6	19,5	5,5					3,4		
					Z	1,8	98,2	72,8	20,7	2,3					4,1		
167	WEISBACH	ABS	238	177	E	12	165	99	24	21					18	3	
		Z			7	170	107	26	15					22			
		%			E	6,8	93,2	60,0	14,5	12,7					10,9	1,8	
					Z	4,0	96,0	62,9	15,3	8,8					12,9		
168	ZWINGENBERG	ABS	392	319	E	10	309	127	130	41	1				6	4	
		Z			5	314	129	144	22		2			17			
		%			E	3,1	96,9	41,1	42,1	13,3	0,3				1,9	1,3	
					Z	1,6	98,4	41,1	45,9	7,0		0,6			5,4		
I N S G E S A M T		ABS	47536	37993	E	1717	36276	18296	11635	4530	66				1522	227	
		Z			977	37016	20106	12334	2309	65	38	26	14	2124			
		%			E	4,5	95,5	50,4	32,1	12,5	0,2				4,2	0,6	
					Z	2,6	97,4	54,3	33,3	6,2	0,2	0,1	0,1	0,0	5,7		
237 LKR. PFORZHEIM																	
111	BAUSCHLOTT	ABS	740	585	E	19	566	243	272	24	1				26		
		Z			18	567	246	267	27	1				26			
		%			E	3,2	96,8	42,9	48,1	4,2	0,2				4,6		
					Z	3,1	96,9	43,4	47,1	4,8	0,2				4,6		
112	BILFINGEN	ABS	1155	1025	E	48	977	625	304	25	4				19		
		Z			51	974	625	291	27	4	2	1		24			
		%			E	4,7	95,3	64,0	31,1	2,6	0,4				1,9		
					Z	5,0	95,0	64,2	29,9	2,8	0,4	0,2	0,1		2,5		
113	BUECHENBRONN	ABS	2918	2357	E	74	2283	1142	904	140	22				75		
		Z			65	2292	1117	904	156	20	3	2		90			
		%			E	3,1	96,9	50,0	39,6	6,1	1,0				3,3		
					Z	2,8	97,2	48,7	39,4	6,8	0,9	0,1	0,1		3,9		
114	DIETENHAUSEN	ABS	136	101	E	2	99	72	17	4	1				5		
		Z			5	96	63	20	6	1				6			
		%			E	2,0	98,0	72,7	17,2	4,0	1,0				5,1		
					Z	5,0	95,0	65,6	20,8	6,3	1,0				6,3		
115	DIETLINGEN	ABS	2170	1798	E	73	1725	717	894	71	3				40		
		Z			56	1742	741	874	73	3	2	1	2	46			
		%			E	4,1	95,9	41,6	51,8	4,1	0,2				2,3		
					Z	3,1	96,9	42,5	50,2	4,2	0,2	0,1	0,1	0,1	2,6		

Kenn- ziffer	Stadtkreis Gemeinde	Be- zeich- nung	Wahl- berech- tigte	Wähler	Erststim- men = E	Abgegebene Stimmen		Von den gültigen Stimmen wurden abgegeben für									
					Zweitstim- men = Z	ungültige	gültige	CDU	SPD	FDP	ADF	EP	FSU	GPD	NPD	Eins. Bew.	
NOCH LKR. PFÖRZHEIM																	
116	DUERN	ABS	793	613	E	12	601	310	227	46	1					17	
					Z	20	593	310	229	32	1					21	
		%		78,4	E	2,0	98,0	51,6	37,8	7,7	0,2					2,8	
					Z	3,3	96,7	52,3	38,6	5,4	0,2					3,5	
117	EISINGEN	ABS	1418	1149	E	45	1104	645	373	47	5					34	
					Z	45	1104	640	380	39	3					42	
		%		84,3	E	3,9	96,1	58,4	33,8	4,3	0,5					3,1	
					Z	3,9	96,1	58,0	34,4	3,5	0,3					3,8	
118	ELLMENDINGEN	ABS	1279	1023	E	34	989	613	301	50	1					24	
					Z	40	983	611	297	44	1					30	
		%		82,0	E	3,3	96,7	62,0	30,4	5,1	0,1					2,4	
					Z	3,9	96,1	62,2	30,2	4,5	0,1					3,1	
119	ERSINGEN	ABS	2138	1913	E	74	1839	1079	682	38	10					30	
					Z	74	1834	1059	698	26	7	1				43	
		%		93,4	E	3,9	96,1	58,7	37,1	2,1	0,5					1,6	
					Z	4,1	95,9	57,7	38,1	1,4	0,4	0,1				2,3	
120	EUTINGEN AN DER ENZ	ABS	4323	3399	E	106	3293	1551	1370	227	18					127	
					Z	103	3296	1575	1361	201	13	5	2			139	
		%		83,9	E	3,1	96,9	47,1	41,6	6,9	0,5					3,9	
					Z	3,0	97,0	47,8	41,3	6,1	0,4	0,2	0,1			4,2	
121	GOEBRICHEN	ABS	834	601	E	22	579	246	279	25						27	
					Z	14	587	259	275	27						25	
		%		73,1	E	3,7	96,3	42,8	48,2	4,3						4,7	
					Z	2,3	97,7	44,1	46,8	4,6				0,2		4,3	
122	HANBERG	ABS	481	387	E	14	373	273	76	14	1					9	
					Z	11	376	267	78	18	2					11	
		%		80,5	E	3,6	96,4	73,2	20,4	3,8	0,1					2,4	
					Z	2,8	97,2	71,0	20,7	4,8	0,5					2,9	
123	HOHENWART	ABS	531	453	E	12	441	264	127	16	1					13	
					Z	15	438	244	125	13		1				15	
		%		89,3	E	2,6	97,4	64,4	23,8	3,6	0,2					2,9	
					Z	3,3	96,7	64,5	23,5	3,0		0,2				3,4	
124	HUCHENFELD	ABS	1827	1513	E	54	1459	678	662	62	3					54	
					Z	51	1462	676	643	65	2	6				70	
		%		86,7	E	3,6	96,4	40,5	45,4	4,2	0,2					3,7	
					Z	3,4	96,6	40,2	44,0	4,4	0,1	0,4				4,8	
125	ISPRINGEN	ABS	3980	3243	E	112	3131	1426	1346	213	33					113	
					Z	90	3153	1403	1357	176	31	3			1	142	
		%		84,9	E	3,5	96,5	43,5	41,0	6,8	1,1					3,6	
					Z	2,0	97,2	40,4	42,4	5,6	1,0	0,1			0,0	4,5	
126	ITTERSBACH	ABS	1335	1079	E	47	982	433	450	41						58	
					Z	63	1016	447	467	28	3	3			1	67	
		%		83,6	E	9,0	91,0	44,1	45,8	4,2						5,9	
					Z	5,8	94,2	44,0	46,0	2,8	0,3	0,3			0,1	6,6	
127	KIESELBACHEN	ABS	1320	1041	E	48	993	387	505	50	6					45	
					Z	46	995	381	496	48	3	2				65	
		%		81,6	E	4,6	95,4	39,0	50,9	5,0	0,6					4,5	
					Z	4,4	95,6	38,3	49,8	4,8	0,3	0,2				6,5	
128	KÖNIGSBACH	ABS	2633	2266	E	92	2174	972	956	98	10					138	
					Z	88	2178	985	942	77	7	2			5	160	
		%		88,7	E	4,1	95,9	44,7	44,0	4,5	0,5					6,3	
					Z	3,9	96,1	45,2	43,3	3,5	0,3	0,1			0,2	7,3	
129	LANGENALB	ABS	610	474	E	5	469	272	154	22						21	
					Z	12	462	273	140	25						24	
		%		79,3	E	1,1	98,9	58,0	32,8	4,7						4,5	
					Z	2,5	97,5	59,1	30,3	5,4						5,2	

Kenn- ziffer	Stadtkreis / Landkreis Gemeinde	Be- zeich- nung	Wahl- berech- tigte	Wähler	Erststim- men — E	Abgegebene Stimmen		Von den gültigen Stimmen wurden abgegeben für									Einz. Bew.
					Zweitstim- men — Z	ungültige	gültige	CDU	SPD	FDP	ADF	EP	FSU	GPD	NPD		
NOCH LKR. PFORZHEIM																	
130	LEHMINGEN	ABS	262	220	E	14	206	138	61	1						6	
					Z	16	204	134	57	7						6	
		%			E	6,4	93,6	67,0	29,6	0,5						2,9	
					Z	7,3	92,7	65,7	27,9	3,4						2,9	
131	MUEHLHAUSEN	ABS	517	416	E	6	410	251	122	20	1					16	
					Z	6	410	255	120	17						18	
		%			E	1,4	98,6	61,2	29,8	4,9	0,2					3,9	
					Z	1,4	98,6	62,2	29,3	4,1						4,4	
132	NEUHAUSEN	ABS	663	548	E	25	523	359	119	32	2					11	
					Z	29	519	351	122	32	2					12	
		%			E	4,6	95,4	68,6	22,8	6,1	0,4					2,1	
					Z	5,3	94,7	67,6	23,5	6,2	0,4					2,3	
133	NIEFERN	ABS	4299	3450	E	107	3343	1369	1539	299	15					121	
					Z	104	3346	1384	1528	260	17	4	2			151	
		%			E	3,1	96,9	41,0	46,0	8,9	0,4					3,6	
					Z	3,0	97,0	41,4	45,7	7,8	0,5	0,1	0,1			4,5	
134	NOETTINGEN	ABS	1050	863	E	39	824	494	277	29	1					23	
					Z	33	830	486	270	40	2	1				31	
		%			E	4,5	95,5	60,0	33,6	3,5	0,1					2,8	
					Z	3,8	96,2	58,6	32,5	4,8	0,2	0,1				3,7	
135	NUSSBAUM	ABS	493	344	E	14	330	176	110	13	1					30	
					Z	8	336	177	116	12	1					30	
		%			E	4,1	95,9	53,3	33,3	3,9	0,3					9,1	
					Z	2,3	97,7	52,7	34,5	3,6	0,3					8,9	
136	DESCHELBRONN	ABS	1361	1074	E	53	1021	627	284	62	6					42	
					Z	54	1020	614	280	63	6		1			56	
		%			E	4,9	95,1	61,4	27,8	6,1	0,6					4,1	
					Z	5,0	95,0	60,2	27,5	6,2	0,6		0,1			5,5	
137	SCHELLBRONN	ABS	481	405	E	11	394	237	136	9						12	
					Z	17	388	234	130	11						13	
		%			E	2,7	97,3	60,2	34,5	2,3						3,0	
					Z	4,2	95,8	60,3	33,5	2,8						3,4	
138	SINGEN	ABS	1437	1188	E	49	1139	503	526	55	29					26	
					Z	49	1139	507	516	55	28	1	3			29	
		%			E	4,1	95,9	44,2	46,2	4,8	2,5					2,3	
					Z	4,1	95,9	44,5	45,3	4,8	2,5	0,1	0,3			2,5	
139	STEIN	ABS	1946	1560	E	62	1498	729	624	64	5					76	
					Z	63	1497	717	618	68	6	3		2		83	
		%			E	4,0	96,0	48,7	41,7	4,3	0,3					5,1	
					Z	4,0	96,0	47,9	41,3	4,5	0,4	0,2		0,1		5,5	
140	STEINEGG	ABS	321	259	E	7	252	167	66	8	3					8	
					Z	8	251	161	68	7	2	1				12	
		%			E	2,7	97,3	66,3	26,2	3,2	1,2					3,2	
					Z	3,1	96,9	64,1	27,1	2,8	0,8	0,4				4,8	
141	TIEFENBRONN	ABS	961	802	E	33	769	452	243	37	3					34	
					Z	26	776	443	253	34	4	1	1	1		39	
		%			E	4,1	95,9	58,8	31,6	4,8	0,4					4,4	
					Z	3,2	96,8	57,1	32,6	4,4	0,5	0,1	0,1	0,1		5,0	
142	WEILER	ABS	735	584	E	25	559	324	199	22	2					12	
					Z	20	564	332	190	26						16	
		%			E	4,3	95,7	58,0	35,6	3,9	0,4					2,1	
					Z	3,4	96,6	58,9	33,7	4,6						2,8	
143	WILFERDINGEN	ABS	2054	1695	E	64	1631	850	659	62	8					52	
					Z	74	1621	834	657	64	7	1		3		55	
		%			E	3,8	96,2	52,1	40,4	3,8	0,5					3,2	
					Z	4,4	95,6	51,4	40,5	3,9	0,4	0,1		0,2		3,4	

Kenn- ziffer	Stadtkreis/Landkreis Gemeinde	Be- zeich- nung	Wahl- berech- tigte	Wähler	Erststim- men = E	Abgegebene Stimmen		Von den gültigen Stimmen wurden abgegeben für									Eins. Bew.
					Zweitstim- men = Z	ungültige	gültige	CDU	SPD	FDP	ADF	EP	FSU	GPD	NPD		
NOCH LKR. PFORZHEIM																	
144	WUERM	ABS	1072	909	E Z	45 40	864 869	381 388	367 360	52 52	5 2	1				59 66	
		%		87,9	E Z	5,0 4,4	95,0 95,6	44,1 44,6	42,5 41,4	6,0 6,0	0,6 0,2	0,1				6,8 7,6	
I N S G E S A M T		ABS	48281	39337	E Z	1497 1419	37840 37918	19027 19039	15231 15109	1978 1856	201 179	43	13	16		1403 1663	
		%		85,0	E Z	3,8 3,6	96,2 96,4	50,3 50,2	40,3 39,8	5,2 4,9	0,5 0,5	0,1	0,0	0,0		3,7 4,4	
238 LKR. SINSHEIM																	
111	ADELSHOFEN	ABS	591	465	E Z	17 23	448 442	321 295	80 90	29 30						18 27	
		%		80,4	E Z	3,7 4,9	96,3 95,1	71,7 66,7	17,9 20,4	6,5 6,8						4,0 6,1	
112	ADERSBACH	ABS	240	190	E Z	6 190	184 190	77 80	55 59	43 36	1 1			2		8 12	
		%		82,3	E Z	3,2 100,0	96,8 100,0	41,8 42,1	29,9 31,1	23,4 18,9	0,5 0,5			1,1		4,3 6,3	
113	BABSTADT	ABS	359	292	E Z	11 8	281 284	101 95	110 123	52 44	2 1	2				16 19	
		%		83,4	E Z	3,8 2,7	96,2 97,3	35,9 33,5	39,1 43,3	18,5 15,5	0,7 0,4	0,7				5,7 6,7	
114	BARGEN	ABS	505	456	E Z	17 13	439 443	226 230	180 171	20 28	1 1					12 13	
		%		92,3	E Z	3,7 2,9	96,3 97,1	51,5 51,9	41,0 38,6	4,6 6,3	0,2 0,2					2,7 2,9	
115	BERWANGEN	ABS	591	428	E Z	23 9	405 419	180 183	132 140	58 55	1 3					34 38	
		%		74,4	E Z	5,4 2,1	94,6 97,9	44,4 43,7	32,6 33,4	14,3 13,1	0,2 0,7					8,4 9,1	
116	BOCKSCHAFT	ABS	66	58	E Z	1 1	57 57	41 37	15 19							1 1	
		%		92,1	E Z	1,7 1,7	98,3 98,3	71,9 64,9	26,3 33,3							1,8 1,8	
117	DAESBACH	ABS	584	439	E Z	21 13	418 426	196 207	137 140	48 42						37 37	
		%		77,0	E Z	4,8 3,0	95,2 97,0	46,9 48,6	32,8 32,9	11,5 9,9						8,9 8,7	
118	DUEHREN	ABS	753	585	E Z	44 22	541 563	254 253	178 176	52 71	3 1	2				54 60	
		%		79,6	E Z	7,5 3,8	92,5 96,2	47,0 44,9	32,9 31,3	9,6 12,6	0,6 0,2	0,4				10,0 10,7	
119	EHRSTAEDT	ABS	270	221	E Z	16 16	205 205	101 107	50 53	40 26		1	1	1		14 16	
		%		84,7	E Z	7,2 7,2	92,8 92,8	44,3 52,2	24,4 25,9	19,5 12,7		0,5	0,5	0,5		6,8 7,8	
120	EICHELBERG	ABS	314	279	E Z	16 6	263 273	184 188	63 70	11 9						5 6	
		%		90,6	E Z	5,7 2,2	94,3 97,8	70,0 68,9	24,0 25,6	4,2 3,3						1,9 2,2	
121	EICHTERSHEIM	ABS	818	615	E Z	31 17	584 598	309 320	194 191	37 34		1				44 52	
		%		77,7	E Z	5,0 2,8	95,0 97,2	52,9 53,5	33,2 31,9	6,3 5,7		0,2				7,5 8,7	

Kenn- ziffer	Stadtkreis/Landkreis Gemeinde	Be- zeich- nung	Wahl- berech- tigte	Wähler	Erststim- men = E	Abgegebene Stimmen		Von den gültigen Stimmen wurden abgegeben für									Einz. Bew.
					Zweitstim- men = Z	ungültige	gültige	CDU	SPD	FDP	ADF	EP	FSU	GPD	NPD		
NOCH LKR. SINSHEIM																	
122	ELSENZ	ABS	1011	784	E Z	52 40	732 744	436 456	168 162	85 66		3				43 57	
		%		79,8	E Z	6,6 5,1	93,4 94,9	59,6 61,3	23,0 21,8	11,6 8,9		0,4			5,9 7,7		
123	EPPENBACH	ABS	1214	1061	E Z	30 31	1031 1030	457 452	361 344	157 168	2 1			1		54 64	
		%		90,0	E Z	2,8 2,9	97,2 97,1	44,3 43,9	35,0 33,4	15,2 16,3	0,2 0,1			0,1	5,2 6,2		
124	EPPINGEN STADT . . .	ABS	4156	3271	E Z	108 85	3163 3186	1624 1534	1183 1227	197 222	6 6	5		9		153 183	
		%		84,3	E Z	3,3 2,6	96,7 97,4	51,3 48,1	37,4 38,5	6,2 7,0	0,2 0,2	0,2		0,3	4,8 5,7		
125	ESCHELBACH	ABS	1171	946	E Z	40 27	906 919	381 382	366 385	116 90	2 2		5			41 55	
		%		84,6	E Z	4,2 2,9	95,8 97,1	42,1 41,6	40,4 41,9	12,8 9,8	0,2 0,2		0,5		4,5 6,0		
126	ESCHELBRONN	ABS	1457	1195	E Z	51 33	1144 1162	490 494	434 430	49 46	19 20	5				152 167	
		%		84,0	E Z	4,3 2,8	95,7 97,2	42,8 42,5	37,9 37,0	4,3 4,0	1,7 1,7	0,4			13,3 14,4		
127	FLINSBACH	ABS	316	250	E Z	11 5	239 245	112 107	51 50	38 42						38 46	
		%		80,1	E Z	4,4 2,0	95,6 98,0	46,9 43,7	21,3 20,4	15,9 17,1					15,9 18,8		
128	GEMMINGEN	ABS	1509	1246	E Z	39 25	1207 1221	496 508	532 536	101 85	2	2		2		78 86	
		%		85,6	E Z	3,1 2,0	96,9 98,0	41,1 41,6	44,1 43,9	8,4 7,0	0,2	0,2		0,2	6,5 7,0		
129	GRONBACH	ABS	614	538	E Z	22 21	516 517	416 414	64 66	25 18		1		1		11 17	
		%		92,1	E Z	4,1 3,9	95,9 96,1	80,6 80,1	12,4 12,8	4,8 3,5		0,2		0,2	2,1 3,3		
130	HASSELBACH	ABS	139	101	E Z	4 2	97 99	43 39	21 29	30 26						3 5	
		%		75,9	E Z	4,0 2,0	96,0 98,0	44,3 39,4	21,6 29,3	30,9 26,3					3,1 5,1		
131	HELMSTADT	ABS	1174	890	E Z	37 30	853 860	487 480	200 204	84 80	2	1				80 95	
		%		81,4	E Z	4,2 3,4	95,8 96,6	57,1 55,8	23,4 23,7	9,8 9,3	0,2	0,1			9,4 11,0		
132	HILSBACH STADT . . .	ABS	960	772	E Z	29 31	743 741	463 451	155 166	85 73		2		1		40 48	
		%		82,2	E Z	3,8 4,0	96,2 96,0	62,3 60,9	20,9 22,4	11,4 9,9		0,3		0,1	5,4 6,5		
133	HOFFENHEIM	ABS	1543	1190	E Z	32 29	1158 1161	608 597	390 392	81 81	6 6			1		73 84	
		%		80,2	E Z	2,7 2,4	97,3 97,6	52,5 51,4	33,7 33,8	7,0 7,0	0,5 0,5			0,1	6,3 7,2		
134	ITTILINGEN	ABS	1141	882	E Z	22 18	860 864	424 419	302 304	63 62	1 2	3				70 74	
		%		81,3	E Z	2,5 2,0	97,5 98,0	49,3 46,5	35,1 35,2	7,3 7,2	0,1 0,2	0,3			8,1 8,6		
135	KIRCHARDT	ABS	1233	950	E Z	34 21	916 929	478 478	303 316	65 60	5 3					65 72	
		%		78,6	E Z	3,6 2,2	96,4 97,8	52,2 51,5	33,1 34,0	7,1 6,5	0,5 0,3				7,1 7,8		

Kenn- ziffer	Stadtkreis/Landkreis Gemeinde	Be- zeich- nung	Wahl- berech- tigte	Wähler	Erststim- men = E		Abgegebene Stimmen		Von den gültigen Stimmen wurden abgegeben für									Einz. Bew.
					Zweitstim- men = Z	ungültige	gültige	CDU	SPD	FDP	ADF	EP	FSU	GPD	NPD			
NOCH LKR. SINSHEIM																		
136	KUERNBACH	ABS	1276	1003	E	62	941	464	341	94	4						38	
		Z			33	970	463	356	92	1	1	1	1		55			
		%			E	6,2	93,8	49,3	36,2	10,0	0,4						4,0	
					Z	3,3	96,7	47,7	36,7	9,5	0,1	0,1	0,1	0,1			5,7	
137	LANDSHAUSEN	ABS	518	439	E	9	430	376	32	11							11	
		Z			8	431	377	30	6		1				17			
		%			E	2,1	97,9	87,4	7,4	2,6							2,6	
					Z	1,8	98,2	87,5	7,0	1,4		0,2					3,9	
138	MICHELFELD	ABS	1247	980	E	35	945	443	367	90	2						43	
		Z			25	955	435	372	86	2	3			57				
		%			E	3,6	96,4	46,9	38,8	9,5	0,2						4,6	
					Z	2,6	97,4	45,5	39,0	9,0	0,2	0,3					6,0	
139	MUEHLBACH	ABS	1046	844	E	37	807	402	355	29							21	
		Z			27	817	392	363	31		3	2		26				
		%			E	4,4	95,6	49,8	44,0	3,6							2,6	
					Z	3,2	96,8	48,0	44,4	3,8		0,4	0,2				3,2	
140	NECKARBSCHOFHEIM ST	ABS	1781	1472	E	57	1415	698	557	110	6						44	
		Z			37	1435	720	539	110	5	1	2			58			
		%			E	3,9	96,1	49,3	39,4	7,8	0,4						3,1	
					Z	2,5	97,5	50,2	37,6	7,7	0,3	0,1	0,1				4,0	
141	NEIDENSTEIN	ABS	898	767	E	28	739	371	234	77							57	
		Z			16	751	397	216	68		2	1	3		64			
		%			E	3,7	96,3	50,2	31,7	10,4							7,7	
					Z	2,1	97,9	52,9	28,8	9,1		0,3	0,1	0,4			8,5	
142	OBERGIMPERN	ABS	824	668	E	37	631	413	158	41	5						14	
		Z			30	638	412	164	38	5				19				
		%			E	5,5	94,5	65,5	25,0	6,5	0,8						2,2	
					Z	4,5	95,5	64,6	25,7	6,0	0,8						3,0	
143	RAPPENAU BAD	ABS	3356	2574	E	71	2503	1141	1038	226	3						95	
		Z			52	2522	1136	1053	221	1		1		110				
		%			E	2,8	97,2	45,6	41,5	9,0	0,1						3,8	
					Z	2,0	98,0	45,0	41,8	8,8	0,0		0,0				4,4	
144	REICHARTSHAUSEN . . .	ABS	857	697	E	33	664	319	205	92							48	
		Z			29	668	311	217	80					60				
		%			E	4,7	95,3	48,0	30,9	13,9							7,2	
					Z	4,2	95,8	46,6	32,5	12,0							9,0	
145	REIHEN	ABS	976	707	E	20	687	368	198	58	1						62	
		Z			13	694	356	206	61	2	1			68				
		%			E	2,8	97,2	53,6	28,8	8,4	0,1						9,0	
					Z	1,8	98,2	51,3	29,7	8,8	0,3	0,1					9,8	
146	RICHEN	ABS	760	677	E	18	659	295	230	100	2						32	
		Z			17	660	287	226	100	1	1			44				
		%			E	2,7	97,3	44,8	34,9	15,2	0,3						4,9	
					Z	2,5	97,5	43,5	34,2	15,2	0,2	0,2			0,2		6,7	
147	ROHRBACH	ABS	652	546	E	17	529	280	160	63							26	
		Z			19	527	279	161	56		1			30				
		%			E	3,1	96,9	52,9	30,2	11,9							4,9	
					Z	3,5	96,5	52,9	30,6	10,6		0,2					5,7	
148	ROHRBACH AM GIESSHUEB	ABS	728	618	E	33	585	483	58	26							18	
		Z			23	595	495	57	22			1	1		19			
		%			E	5,3	94,7	82,6	9,9	4,4							3,1	
					Z	3,7	96,3	83,2	9,6	3,7			0,2	0,2			3,2	
149	SIEGELSBACH	ABS	927	779	E	28	751	459	181	70	3						38	
		Z			15	764	474	177	63	3	1			46				
		%			E	3,6	96,4	61,1	24,1	9,3	0,4						5,1	
					Z	1,9	98,1	62,0	23,2	8,2	0,4	0,1					6,0	

Kenn- ziffer	Stadtkreis / Landkreis Gemeinde	Be- zeich- nung	Wahl- berech- tigte	Wähler	Erststim- men — E		Abgegebene Stimmen		Von den gültigen Stimmen wurden abgegeben für									
					Zweitstim- men — Z	ungültige	gültige	CDU	SPD	FDP	ADF	EP	FSU	GPD	NPD	Einz. Bew.		
NOCH LKR. SINSHEIM																		
150	SINSHEIM STADT	ABS	5102	4112	E Z	110 88	4002 4024	1951 1900	1430 1442	416 433	10 7	7	4	3	195 228			
		%	88,1	E Z	2,7 2,1	97,3 97,9	48,8 47,2	35,7 35,8	10,4 10,8	0,2 0,2	0,2	0,1	0,1	4,9 5,7				
151	STEBBACH	ABS	474	379	E Z	14 12	365 367	189 189	117 121	29 18	2 2		1	28 36				
		%	81,5	E Z	3,7 3,2	96,3 96,8	51,8 51,5	32,1 33,0	7,9 4,9	0,5 0,5		0,3	7,7 9,8					
152	STEINSFURT	ABS	1431	1165	E Z	53 47	1112 1118	604 623	316 309	125 105	2 1	1		65 79				
		%	84,7	E Z	4,5 4,0	95,5 96,0	54,3 55,7	28,4 27,6	11,2 9,4	0,2 0,1	0,1		5,8 7,1					
153	SULZFELD	ABS	2481	1863	E Z	79 65	1784 1798	788 799	812 803	105 99	1 2	2		78 93				
		%	76,7	E Z	4,2 3,5	95,8 96,5	44,2 44,4	45,5 44,7	5,9 5,5	0,1 0,1	0,1		4,4 5,2					
154	TIEFENBACH	ABS	553	463	E Z	18 10	445 453	359 364	58 68	15 10	1 1			12 10				
		%	85,3	E Z	3,9 2,2	96,1 97,8	80,7 80,4	13,0 15,0	3,4 2,2	0,2 0,2			2,7 2,2					
155	TRESCHKLINGEN	ABS	280	246	E Z	8 9	238 237	58 59	66 86	95 71	2 3	1		17 17				
		%	91,1	E Z	3,3 3,7	96,7 96,3	24,4 24,9	27,7 36,3	39,9 30,0	0,8 1,3	0,4		7,1 7,2					
156	UNTERGIMPERN	ABS	360	288	E Z	19 13	269 275	160 166	88 90	9 8				12 11				
		%	82,8	E Z	6,6 4,5	93,4 95,5	59,5 60,4	32,7 32,7	3,3 2,9				4,5 4,0					
157	WAIBSTADT STADT . . .	ABS	2358	1940	E Z	81 77	1859 1863	1352 1347	361 355	59 61	5 4	2		82 94				
		%	87,2	E Z	4,2 4,0	95,8 96,0	72,7 72,3	19,4 19,1	3,2 3,3	0,3 0,2	0,1		4,4 5,0					
158	WALDANGELLOCH	ABS	770	606	E Z	29 24	577 582	341 331	163 171	40 38			2	33 40				
		%	79,7	E Z	4,8 4,0	95,2 96,0	59,1 56,9	28,2 29,4	6,9 6,5		0,3		5,7 6,9					
159	WEILER	ABS	875	666	E Z	19 16	647 650	307 309	184 188	100 90	2 2			54 61				
		%	78,4	E Z	2,9 2,4	97,1 97,6	47,4 47,5	28,4 28,9	15,5 13,8	0,3 0,3			8,3 9,4					
160	WOLLENBERG	ABS	153	111	E Z	5 4	106 107	32 36	36 35	23 22	1 1			14 13				
		%	73,5	E Z	4,5 3,6	95,5 96,4	30,2 33,6	34,0 32,7	21,7 20,6	0,9 0,9			13,2 12,1					
161	ZAISENHAUSEN	ABS	992	657	E Z	33 20	624 637	287 313	190 180	100 85	2 2			45 57				
		%	67,2	E Z	5,0 3,0	95,0 97,0	46,0 49,1	30,4 28,3	16,0 13,3	0,3 0,3			7,2 8,9					
162	ZUZENHAUSEN	ABS	1105	924	E Z	37 34	887 890	514 513	258 254	75 72	8 8		1	32 42				
		%	85,6	E Z	4,0 3,7	96,0 96,3	57,9 57,6	29,1 28,5	8,5 8,1	0,9 0,9		0,1	3,6 4,7					
I N S G E S A M T		ABS	55509	44295	E Z	1704 1289	42591 43006	22359 22289	13917 14082	3844 3640	113 102	56	21	28	2358 2788			
		%	83,5	E Z	3,8 2,9	96,2 97,1	52,5 51,8	32,7 32,7	9,0 8,5	0,3 0,2	0,1	0,0	0,1	5,5 6,5				

Kenn- ziffer	Stadtkreis / Landkreis Gemeinde	Be- zeich- nung	Wahl- berech- tigte	Wähler	Erststim- men = E		Abgegebene Stimmen		Von den gültigen Stimmen wurden abgegeben für										Einz. Bew.
					Zweitstim- men = Z			CDU	SPD	FDP	ADF	EP	FSU	GPD	NPD				
						ungültige	gültige												
239 LKR. TAUBERBISCHOFHEIM																			
111	ANGELTUERN	AdS	107	84	E Z	11 4	73 80	60 64	7 7	3 3		1					3 5		
		§		80,0	E Z	13,1 4,8	86,9 95,2	82,2 80,0	9,6 8,8	4,1 3,8		1,3					4,1 6,3		
112	ASSAMSTADT	ABS	961	843	E Z	33 17	810 826	732 749	46 46	6 6		2					23 25	1	
		§		96,3	E Z	3,9 2,0	96,1 98,0	90,4 90,7	5,7 5,6	0,7 0,7		0,2					2,8 3,0	0,1	
113	BECKSTEIN	ABS	221	202	E Z	9 3	193 199	168 173	13 14	1 1							11 11		
		§		97,6	E Z	4,5 1,5	95,5 98,5	87,0 86,9	6,7 7,0	0,5 0,5							5,7 5,5		
114	BETTINGEN	ABS	344	253	E Z	12 6	241 247	89 104	89 88	6 12		2					55 41		
		§		74,9	E Z	4,7 2,4	95,3 97,6	36,9 42,1	36,9 35,6	2,5 4,9		0,8		0,8			22,8 16,6		
115	BOBSTADT	ABS	335	240	E Z	22 8	218 232	77 89	58 65	48 42		2 3					33 33		
		§		73,2	E Z	9,2 3,3	90,8 96,7	35,3 38,4	26,6 28,0	22,0 18,1		0,9 1,3					15,1 14,2		
116	BOXBERG STADT	ABS	677	532	E Z	23 14	509 518	242 256	135 130	66 64		4 3					58 65	4	
		§		83,0	E Z	4,3 2,6	95,7 97,4	47,5 49,4	26,5 25,1	13,0 12,4		0,8 0,6					11,4 12,5	0,8	
117	BOXTAL	ABS	343	298	E Z	9 7	289 291	225 231	60 58	1 1							3 2		
		§		90,6	E Z	3,0 2,3	97,0 97,7	77,9 79,4	20,8 19,9	0,3							1,0 0,7		
118	BREHMEN	ABS	213	175	E Z	17 2	158 173	126 133	17 18	3 8						1	12 13		
		§		85,4	E Z	9,7 1,1	90,3 98,9	79,7 76,9	10,8 10,4	1,9 4,6							7,6 7,5		
119	BRUNTAL	ABS	82	69	E Z	1 1	68 68	61 59	3 3	4 6									
		§		86,3	E Z	1,4 1,4	98,6 98,6	89,7 86,8	4,4 4,4	5,9 8,8									
120	DAINBACH	ABS	228	184	E Z	9 6	175 178	86 86	36 38	34 33							19 21		
		§		82,1	E Z	4,9 3,3	95,1 96,7	49,1 48,3	20,6 21,3	19,4 18,5							10,9 11,8		
121	DERTINGEN	ABS	558	415	E Z	19 13	396 402	160 191	84 98	17 16							135 97		
		§		75,7	E Z	4,6 3,1	95,4 96,9	40,4 47,5	21,2 24,4	4,3 4,0							34,1 24,1		
122	DIENTSTADT	ABS	165	142	E Z	1 2	141 140	122 120	11 11	1 1							7 8		
		§		87,1	E Z	0,7 1,4	99,3 98,6	86,5 85,7	7,8 7,9	0,7 0,7							5,0 5,7		
123	DIETENHAM	ABS	141	92	E Z	3 1	89 91	39 48	36 29		3						14 11		
		§		65,7	E Z	3,3 1,1	96,7 98,9	43,8 52,7	40,4 31,9		3,3						15,7 12,1		
124	DISTELHAUSEN	ABS	522	455	E Z	37 18	418 437	282 294	97 100	9 14		1					30 28		
		§		89,7	E Z	8,1 4,0	91,9 96,0	67,5 67,3	23,2 22,9	2,2 3,2		0,2					7,2 6,4		

Kenn- ziffer	Stadtkreis/Landkreis Gemeinde	Be- zeich- nung	Wahl- berech- tigte	Wähler	Erststim- men = E	Abgegebene Stimmen		Von den gültigen Stimmen wurden abgegeben für									
					Zweitstim- men = Z	ungültige	gültige	CDU	SPD	FDP	ADF	EP	FSU	GPd	NPD	Einz. Bew.	
NOCH LKR. TAUBERBISCHOFSHHEIM																	
125	DITTIGHEIM	ABS	512	420	E Z	24 14	396 406	264 276	98 97	8 9	3 3	2			22 19	1	
	%			85,2	E Z	5,7 3,3	94,3 96,7	66,7 68,0	24,7 23,9	2,0 2,2	0,8 0,7	0,5			5,6 4,7	0,3	
126	DITTWAR	ABS	469	399	E Z	13 10	386 389	297 302	69 65	3 8	2 2				14 12	1	
	%			88,5	E Z	3,3 2,5	96,7 97,5	76,9 77,6	17,9 16,7	0,8 2,1	0,5 0,5				3,6 3,1	0,3	
127	DOERLESBERG	ABS	408	343	E Z	5 2	338 341	278 290	48 37	4 8					8 6		
	%			89,6	E Z	1,5 0,6	98,5 99,4	82,2 85,0	14,2 10,9	1,2 2,3					2,4 1,8		
128	EBENHEID	ABS	167	147	E Z	6 2	141 145	116 125	4 4	1					21 15		
	%			90,7	E Z	4,1 1,4	95,9 98,6	82,3 86,2	2,8 2,8		0,7				14,9 10,3		
129	EIERSHEIM	ABS	305	280	E Z	6 5	274 275	247 248	15 14	1 3					11 10		
	%			94,6	E Z	2,1 1,8	97,9 98,2	90,1 90,2	5,5 5,1	0,4 1,1					4,0 3,6		
130	EPPLINGEN	ABS	150	107	E Z	11 3	96 104	35 42	35 32	17 18	1 1				8 11		
	%			71,8	E Z	10,3 2,8	89,7 97,2	36,5 40,4	36,5 30,8	17,7 17,3	1,0 1,0				8,3 10,6		
131	FREUDENBERG STADT	ABS	1437	1211	E Z	36 16	1175 1195	791 811	336 335	27 23		2	1		20 23	1	
	%			90,4	E Z	3,0 1,3	97,0 98,7	67,3 67,9	28,6 28,0	2,3 1,9		0,2	0,1		1,7 1,9	0,1	
132	GAMBURG	ABS	496	378	E Z	9 6	369 372	223 234	112 101	7 12	1		2		26 23		
	%			78,1	E Z	2,4 1,6	97,6 98,4	60,4 62,9	30,4 27,2	1,9 3,2	0,3		0,5		7,0 6,2		
133	GERCHSHEIM	ABS	660	506	E Z	27 15	479 491	291 327	150 130	10 7		2			28 25		
	%			79,4	E Z	5,3 3,0	94,7 97,0	60,8 66,6	31,3 26,5	2,1 1,4		0,4			5,8 5,1		
134	GERLACHSHEIM	ABS	1214	1048	E Z	45 24	1003 1024	765 785	204 197	12 16	3 2			1	19 23		
	%			87,5	E Z	4,3 2,3	95,7 97,7	76,3 76,7	20,3 19,2	1,2 1,6	0,3 0,2			0,1	1,9 2,2		
135	GISSIGHEIM	ABS	501	453	E Z	3 3	450 450	401 406	39 36	2					8 8		
	%			95,2	E Z	0,7 0,7	99,3 99,3	89,1 90,2	8,7 8,0	0,4					1,8 1,8		
136	GROSSRINDERFELD	ABS	767	635	E Z	43 21	592 614	437 472	81 73	22 19					50 45	2	
	%			86,2	E Z	6,8 3,3	93,2 96,7	73,8 76,9	13,7 11,9	3,7 3,1				0,8	8,4 7,3	0,3	
137	GRUENENWOERT	ABS	292	250	E Z	5 250	245 250	74 76	157 150	1 12				2	13 10		
	%			88,0	E Z	2,0 100,0	98,0 100,0	30,2 30,4	64,1 60,0	0,4 4,8				0,8	5,3 4,0		
138	GRUENSFELD STADT	ABS	1254	1082	E Z	87 51	995 1031	622 656	281 263	34 41	2 1	3		2	55 65	1	
	%			88,9	E Z	8,0 4,7	92,0 95,3	62,5 63,6	28,2 25,5	3,4 4,0	0,2 0,1	0,3		0,2	5,5 6,3	0,1	

Kenn- ziffer	Stadtkreis/Landkreis Gemeinde	Be- zeich- nung	Wahl- berech- tigte	Wähler	Erststim- men = E	Abgegebene Stimmen		Von den gültigen Stimmen wurden abgegeben für									Einz. Bew.
					Zweitstim- men = Z	ungültige	gültige	CDU	SPD	FDP	ADF	EP	FSU	GPD	NPD		
NOCH LKR. TAUBERBISCHOFSHHEIM																	
139	GRUENSFELDDHAUSEN . . .	ABS	148	117	E Z	5 4	112 113	67 68	33 33		4 4					8 7	
		%		80,7	E Z	4,3 3,4	95,7 96,6	59,8 60,2	29,5 29,2		3,6 3,5					7,1 6,2	
140	HECKFELD	ABS	312	257	E Z	8 7	249 250	215 216	14 13	1 3	1 1					18 17	
		%		84,0	E Z	3,1 2,7	96,9 97,3	86,3 86,4	5,6 5,2	0,4 1,2	0,4 0,4					7,2 6,8	
141	HOCHHAUSEN	ABS	444	346	E Z	33 17	313 329	232 250	63 60	5 2						13 17	
		%		79,7	E Z	9,5 4,9	90,5 95,1	74,1 76,0	20,1 18,2	1,6 0,6						4,2 5,2	
142	HOEHEFELD	ABS	329	256	E Z	5 4	251 252	164 172	51 37	18 21		2				18 20	
		%		79,5	E Z	2,0 1,6	98,0 98,4	65,3 68,3	20,3 14,7	7,2 8,3		0,8				7,2 7,9	
143	HUNDHEIM	ABS	476	407	E Z	37 20	370 387	297 319	36 30	2 4						35 34	
		%		86,2	E Z	9,1 4,9	90,9 95,1	80,3 82,4	9,7 7,8	0,5 1,0						9,5 8,8	
144	ILMSPAN	ABS	214	183	E Z	20 5	163 178	146 161	9 9	3 4		1				5 3	
		%		85,9	E Z	10,9 2,7	89,1 97,3	89,6 90,4	5,5 5,1	1,8 2,2		0,6				3,1 1,7	
145	IMPFINGEN	ABS	412	321	E Z	22 14	299 307	225 232	55 57	6 8						12 10	1
		%		87,2	E Z	6,9 4,4	93,1 95,6	75,3 75,6	18,4 18,6	2,0 2,6						4,0 3,3	0,3
146	KEMBACH	ABS	298	251	E Z	6 7	245 244	74 104	106 101	5 6						59 33	1
		%		85,4	E Z	2,4 2,8	97,6 97,2	30,2 42,6	43,3 41,4	2,0 2,5						24,1 13,5	0,4
147	KOENIGHEIM	ABS	1190	966	E Z	67 33	899 933	660 697	166 158	17 25	5 4					50 46	1
		%		85,9	E Z	6,9 3,4	93,1 96,6	73,4 74,7	18,5 16,9	1,9 2,7	0,6 0,4			0,2 0,1		5,6 4,9	0,1
148	KOENIGSHOFEN STADT .	ABS	1478	1234	E Z	52 37	1182 1197	819 824	305 301	25 32	4 3		1			28 36	1
		%		86,3	E Z	4,2 3,0	95,8 97,0	69,3 68,8	25,8 25,1	2,1 2,7	0,3 0,3		0,1			2,4 3,0	0,1
149	KRENSHEIM	ABS	215	177	E Z	5 1	172 176	139 148	17 12	1 1						15 15	
		%		82,3	E Z	2,8 0,6	97,2 99,4	80,8 84,1	9,9 6,8	0,6 0,6						8,7 8,5	
150	KUELSHEIM STADT . .	ABS	1708	1480	E Z	89 50	1391 1430	1064 1109	202 191	43 37	6 6					72 87	4
		%		90,4	E Z	6,0 3,4	94,0 96,6	76,5 77,6	14,5 13,4	3,1 2,6	0,4 0,4					5,2 6,1	0,3
151	KUPPRICHHAUSEN . . .	ABS	226	181	E Z	6 6	175 175	151 148	6 7	4 2						14 16	
		%		83,0	E Z	3,3 3,3	96,7 96,7	86,3 84,6	3,4 4,0	2,3 1,1				1,1		8,0 9,1	
152	KUETZBRUNN	ABS	142	132	E Z		132 132	129 127	1 2							2 2	
		%		97,8	E Z		100,0 100,0	97,7 96,2	0,8 1,5							1,5 1,5	

Kenn- ziffer	Stadtkreis / Landkreis Gemeinde	Be- zeich- nung	Wahl- berech- tigte	Wähler	Erststim- men = E		Abgegebene Stimmen		Von den gültigen Stimmen wurden abgegeben für									Einz. Bew.
					Zweitstim- men = Z	ungültige	gültige	CDU	SPD	FDP	ADF	EP	FSU	GPD	NPD			
NOCH LKR. TAUBERBISCHOFHEIM																		
153	LAUDA STADT	ABS	3788	3137	E	114	3023	1852	973	90	8					98	2	
				Z	51	3086	1916	920	121	5	3				121			
		%		88,0	E	3,6	96,4	61,3	32,2	3,0	0,3					3,2	0,1	
					Z	1,6	98,4	62,1	29,8	3,9	0,2	0,1				3,9		
154	LENGENRIEDEN	ABS	138	109	E	10	99	77	5	7						10		
				Z	2	107	82	7	7						11			
		%		80,0	E	9,2	90,8	77,8	5,1	7,1					10,1			
					Z	1,8	98,2	76,6	6,5	6,5					10,3			
155	LINDELBACH	ABS	207	160	E	9	151	48	53	2						46	2	
				Z	5	155	70	45	4						36			
		%		78,0	E	5,6	94,4	31,8	35,1	1,3					30,5	1,3		
					Z	3,1	96,9	45,2	29,0	2,6					23,2			
156	HARBACH	ABS	121	111	E	4	107	84	17	3						3		
				Z	2	109	90	14	2						3			
		%		91,7	E	3,6	96,4	78,5	15,9	2,8					2,8			
					Z	1,8	98,2	82,6	12,8	1,8					2,8			
157	KESSELHAUSEN	ABS	301	250	E	9	241	191	42	1						7		
				Z	3	247	191	48	1						7			
		%		85,9	E	3,6	96,4	79,3	17,4	0,4					2,9			
					Z	1,2	98,8	77,3	19,4	0,4					2,8			
158	MONDFELD	ABS	464	397	E	29	368	217	121	3						27		
				Z	11	386	239	112	6						29			
		%		88,6	E	7,3	92,7	59,0	32,9	0,8					7,3			
					Z	2,8	97,2	61,9	29,0	1,6					7,5			
159	NASSIG	ABS	698	595	E	21	574	249	195	37	1					52		
				Z	13	582	334	156	45						47			
		%		86,1	E	3,5	96,5	50,3	34,0	6,4	0,2				9,1			
					Z	2,2	97,8	57,4	26,8	7,7					8,1			
194	NIKLASHAUSEN	ABS	313	266	E	9	257	81	168	6						2		
				Z	3	263	86	167	8						2			
		%		88,4	E	3,4	96,6	31,5	65,4	2,3					0,8			
					Z	1,1	98,9	32,7	63,5	3,0					0,8			
160	OBERBALBACH	ABS	374	334	E	18	316	268	37	11								
				Z	9	325	280	35	10									
		%		91,8	E	5,4	94,6	84,8	11,7	3,5								
					Z	2,7	97,3	86,2	10,8	3,1								
161	OBERLAUDA	ABS	572	506	E	47	459	358	64	8						28	1	
				Z	27	479	391	51	9			1			27			
		%		91,7	E	9,3	90,7	78,0	13,9	1,7					6,1	0,2		
					Z	5,3	94,7	81,6	10,6	1,9		0,2			5,6			
162	OBERSCHUEPF	ABS	274	194	E	9	185	62	89	17						17		
				Z	9	185	67	79	18		1				20			
		%		72,4	E	4,6	95,4	33,5	48,1	9,2					9,2			
					Z	4,6	95,4	36,2	42,7	9,7	0,5				10,8			
163	OBERWITTIGHAUSEN	ABS	219	192	E	3	189	152	28	1						7	1	
				Z	2	190	157	26	1						6			
		%		93,2	E	1,6	98,4	80,4	14,8	0,5					3,7	0,5		
					Z	1,0	99,0	82,6	13,7	0,5					3,2			
164	PAINAR	ABS	160	131	E	7	124	82	23	6						13		
				Z	4	127	92	14	12						9			
		%		82,4	E	5,3	94,7	66,1	18,5	4,8					10,5			
					Z	3,1	96,9	72,4	11,0	9,4					7,1			
165	POPPENHAUSEN	ABS	87	61	E	7	54	32	6	3						13		
				Z	1	60	38	4	5						13			
		%		77,2	E	11,5	88,5	59,3	11,1	5,6					24,1			
					Z	1,6	98,4	63,3	6,7	8,3					21,7			

Kenn- ziffer	Stadtkreis / Landkreis Gemeinde	Be- zeich- nung	Wahl- berech- tigte	Wähler	Erstatim- men = E		Abgegebene Stimmen		Von den gültigen Stimmen wurden abgegeben für									
					Zweitstim- men = Z	ungültige	gültige	CDU	SPD	FDP	ADF	EP	FSU	GPD	NPD	Eins. Bew.		
NOCH LKR. TAUBERBISCHOFSHHEIM																		
166	PUELFRINGEN	ABS	349	294	E Z	35 17	259 277	223 243	17 13	4 5	1 1						14 15	
		%		87,2	E Z	11,9 5,8	88,1 94,2	86,1 87,7	6,6 4,7	1,5 1,8	0,4 0,4					5,4 5,4		
167	RAUENBERG	ABS	422	374	E Z	25 12	349 362	262 277	85 80			1					2 4	
		%		93,0	E Z	6,7 3,2	93,3 96,8	75,1 76,5	24,4 22,1			0,3				0,6 1,1		
168	REICHOLZHEIM	ABS	1007	817	E Z	33 19	784 798	510 548	179 156	27 28			1	2			68 63	
		%		84,3	E Z	4,0 2,3	96,0 97,7	65,1 68,7	22,8 19,5	3,4 3,5			0,1	0,3		8,7 7,9		
169	SACHSENFLUR	ABS	244	188	E Z	22 15	166 173	77 82	50 49	17 16	2 1						20 25	
		%		78,7	E Z	11,7 8,0	88,3 92,0	46,4 47,4	30,1 28,3	10,2 9,2	1,2 0,6					12,0 14,5		
170	SACHSENHAUSEN	ABS	325	232	E Z	9 6	223 226	102 111	73 64	18 20							30 31	
		%		72,3	E Z	3,9 2,6	96,1 97,4	45,7 49,1	32,7 28,3	8,1 8,8						13,5 13,7		
171	SCHÖNFELD	ABS	344	297	E Z	8 5	289 292	221 223	31 27	9 12	1						27 30	
		%		88,9	E Z	2,7 1,7	97,3 98,3	76,5 76,4	10,7 9,2	3,1 4,1	0,3					9,3 10,3		
172	SCHWABHAUSEN	ABS	336	267	E Z	12 9	255 258	97 107	85 76	35 41							38 34	
		%		84,2	E Z	4,5 3,4	95,5 96,6	38,0 41,5	33,3 29,5	13,7 15,9						14,9 13,2		
173	SCHWEIGERN	ABS	614	496	E Z	24 16	472 480	165 178	233 197	24 42	1 1						49 62	
		%		82,7	E Z	4,8 3,2	95,2 96,8	35,0 37,1	49,4 41,0	5,1 8,8	0,2 0,2					10,4 12,9		
174	SONDERRIET	ABS	325	273	E Z	16 13	257 260	148 147	91 91	12 17							6 5	
		%		87,5	E Z	5,9 4,8	94,1 95,2	57,6 56,5	35,4 35,0	4,7 6,5						2,3 1,9		
175	STEINBACH	ABS	310	261	E Z	17 8	244 253	215 226	14 14	3 2							10 11	
		%		85,3	E Z	6,5 3,1	93,5 96,9	88,1 89,3	5,7 5,5	1,2 0,8						4,1 4,3		
176	STEINFURT	ABS	82	74	E Z		74 74	71 71									3 3	
		%		91,4	E Z		100,0 100,0	95,9 95,9								4,1 4,1		
177	TAUBERBISCHOFSHHEIM ST	ABS	5095	4187	E Z	142 107	4045 4080	2484 2475	1258 1194	131 195	8 8						162 200	
		%		88,4	E Z	3,4 2,6	96,6 97,4	61,4 60,7	31,1 29,3	3,2 4,8	0,2 0,2	0,2				4,0 4,9		
178	UIFFINGEN	ABS	311	234	E Z	17 10	217 224	80 76	71 60	35 48	2 1		1				27 38	
		%		76,2	E Z	7,3 4,3	92,7 95,7	36,9 33,9	32,7 26,8	16,1 21,4	0,9 0,4	0,4				12,4 17,0		
179	UISSIGHEIM	ABS	427	384	E Z	16 8	368 376	323 329	31 27	6 5							8 15	
		%		95,5	E Z	4,2 2,1	95,8 97,9	87,8 87,5	8,4 7,2	1,6 1,3						2,2 4,0		

Kenn- ziffer	Stadtkreis / Landkreis Gemeinde	Be- zeich- nung	Wahl- berech- tigte	Wähler	Erststim- men = E	Abgegebene Stimmen		Von den gültigen Stimmen wurden abgegeben für										
					Zweitstim- men = Z	ungültige	gültige	CDU	SPD	FDP	ADF	EP	FSU	GPD	NPD	Einz. Bew.		
NOCH LKR. TAUBERBISCHOFSHHEIM																		
180	UNTERBALBACH	ABS	907	798	E	43	755	544	172	20	3					15	1	
		Z			24	774	562	167	22	4	1	1		17				
		Σ				91,1	E	5,4	94,6	72,1	22,8	2,6	0,4				2,0	0,1
				Z	3,0	97,0	72,6	21,6	2,8	0,5	0,1	0,1		2,2				
181	UNTERSCHUEPF	ABS	497	378	E	19	359	189	121	16	2					31		
		Z			5	373	197	123	19	1	1			32				
		Σ				81,8	E	5,0	95,0	52,6	33,7	4,5	0,6				8,6	
				Z	1,3	98,7	52,8	33,0	5,1	0,3	0,3			8,6				
182	UNTERMITTIGHAUSEN .	ABS	712	597	E	42	555	405	120	8	2					17	3	
		Z			14	583	438	115	8	1				21				
		Σ				87,4	E	7,0	93,0	73,0	21,6	1,4	0,4				3,1	0,5
				Z	2,3	97,7	75,1	19,7	1,4	0,2				3,6				
183	URPHAR	ABS	316	260	E	12	248	123	97	4	1					22	1	
		Z			10	250	131	92	6	1				20				
		Σ				83,6	E	4,6	95,4	49,6	39,1	1,6	0,4				8,9	0,4
				Z	3,8	96,2	52,4	36,8	2,4	0,4				8,0				
184	VILCHBAND	ABS	200	175	E	8	167	149	10	1						6	1	
		Z			4	171	158	10	1					2				
		Σ				91,1	E	4,6	95,4	89,2	6,0	0,6				3,6	0,6	
				Z	2,3	97,7	92,4	5,8	0,6				1,2					
185	WALDENHAUSEN	ABS	242	189	E	2	187	60	104	14						9		
		Z			4	185	60	102	14					9				
		Σ				82,5	E	1,1	98,9	32,1	55,6	7,5					4,8	
				Z	2,1	97,9	32,4	55,1	7,6					4,9				
186	WENKHEIM	ABS	523	400	E	20	380	232	86	20						42		
		Z			9	391	252	73	29					36				
		Σ				79,1	E	5,0	95,0	61,1	22,6	5,3					11,1	
				Z	2,3	97,8	64,5	18,7	7,4		0,3			9,2				
187	WERBACH	ABS	637	479	E	25	454	328	79	9						37	1	
		Z			18	461	339	73	11	1				37				
		Σ				76,9	E	5,2	94,8	72,2	17,4	2,0					8,1	0,2
				Z	3,8	96,2	73,5	15,8	2,4	0,2				8,0				
188	WERBACHHAUSEN	ABS	202	166	E	3	163	149	4	1							9	
		Z			2	164	150	5	1					8				
		Σ				86,5	E	1,8	98,2	91,4	2,5	0,6						5,5
				Z	1,2	98,8	91,5	3,0	0,6					4,9				
189	WERTHEIM STADT	ABS	8000	6524	E	187	6337	3007	2825	218	23					264		
		Z			119	6405	3311	2402	339	25	10	1	2	315				
		Σ				87,6	E	2,9	97,1	47,5	44,6	3,4	0,4					4,2
				Z	1,8	98,2	51,7	37,5	5,3	0,4	0,2	0,0	0,0	4,9				
190	WESSENTAL	ABS	100	82	E	6	76	59	12							5		
		Z			1	81	66	10						5				
		Σ				82,0	E	7,3	92,7	77,6	15,8						6,6	
				Z	1,2	98,8	81,5	12,3						6,2				
191	WINDISCHBUCH	ABS	235	193	E	12	181	127	18	18						18		
		Z			4	189	128	12	24					25				
		Σ				83,9	E	6,2	93,8	70,2	9,9	9,9					9,9	
				Z	2,1	97,9	67,7	6,3	12,7					13,2				
192	WOELCHINGEN	ABS	466	342	E	16	326	141	112	32						41		
		Z			4	338	141	110	38	3				46				
		Σ				74,8	E	4,7	95,3	43,3	34,4	9,8					12,6	
				Z	1,2	98,8	41,7	32,5	11,2	0,9				13,6				

Kenn- ziffer	Stadtkreis/Landkreis Gemeinde	Be- zeich- nung	Wahl- berech- tigte	Wähler	Erststim- men = E	Abgegebene Stimmen		Von den gültigen Stimmen wurden abgegeben für									
					Zweitstim- men = Z	ungültige	gültige	CDU	SPD	FDP	ADF	EP	FSU	GPD	NPD	Einz. Bew.	
NOCH LKA. TAUBERBISCHOFSHAIN																	
193	ZIMMERN	ABS	297	245	E	16	229	162	39	1	6					21	
					Z	10	235	173	40	1	4					17	
					E	6,5	93,5	70,7	17,0	0,4	2,6					9,2	
					Z	4,1	95,9	73,6	17,0	0,4	1,7					7,2	
I N S G E S A M T		ABS	52362	43200	E	1964	41236	26138	11223	1355	103				2370	47	
					Z	1094	42106	27454	10310	1726	96	41	8	16	2455		
					E	4,5	95,5	63,4	27,2	3,3	0,2					5,7	
					Z	2,5	97,5	65,2	24,5	4,1	0,2	0,1	0,0	0,0		5,8	0,1

Kenn- ziffer	Stadtkreis / Landkreis Gemeinde	Be- zeich- nung	Wahl- berech- tigte	Wähler	Erststim- men = E		Abgegebene Stimmen		Von den gültigen Stimmen wurden abgegeben für									Einz. Bew.
					Zweitstim- men = Z	ungültige	gültige	CDU	SPD	FDP	ADF	EP	FSU	GPD	NPD			
STADTKREISE																		
312	FREIBURG IM BREISGAU	ABS	101365	74316	E Z	1093 1094	73223 73222	32048 30123	34961 34191	3522 5452	281 314	384 445	59	41	2027 2597			
		%		81,6	E Z	1,5 1,5	98,5 98,5	43,8 41,1	47,7 46,7	4,8 7,4	0,4 0,4	0,5 0,6	0,1	0,1	2,8 3,5			
311	BADEN-BADEN	ABS	27510	20545	E Z	416 306	20129 20239	10266 10279	7516 7400	1405 1566	145 92	41	5	6	797 850			
		%		81,9	E Z	2,0 1,5	98,0 98,5	51,0 50,8	37,3 36,6	7,0 7,7	0,7 0,5	0,2	0,0	0,0	4,0 4,2			
LANDKREISE																		
331	LKR. BUEHL																	
111	ACHERN STADT	ABS	4611	3481	E Z	89 88	3392 3393	1991 1856	1044 1129	187 216	20 9	9		1	150 173			
		%		87,9	E Z	2,6 2,5	97,4 97,5	58,7 54,7	30,8 33,3	5,5 6,4	0,6 0,3	0,3		0,0	4,4 5,1			
112	ALTSCHWEIER	ABS	1093	831	E Z	31 27	800 804	537 529	160 161	48 49	1 3	1			54 61			
		%		81,0	E Z	3,7 3,2	96,3 96,8	67,1 65,8	20,0 20,0	6,0 6,1	0,1 0,4	0,1			6,8 7,6			
113	BALZHOFEN	ABS	253	206	E Z	1 6	205 200	170 167	21 20	6 4					8 9			
		%		81,7	E Z	0,5 2,9	99,5 97,1	82,9 83,5	10,2 10,0	2,9 2,0					3,9 4,5			
114	BUEHL STADT	ABS	6708	5172	E Z	217 175	4955 4997	2892 2843	1456 1478	411 453	17 11	9	1	1	179 201			
		%		86,3	E Z	4,2 3,4	95,8 96,6	58,4 56,9	29,4 29,6	8,3 9,1	0,3 0,2	0,2	0,0	0,0	3,6 4,0			
115	BUEHLERTAL	ABS	5370	4457	E Z	229 212	4228 4245	3039 3007	795 827	166 157	11 7	7		2	217 238			
		%		86,7	E Z	5,1 4,8	94,9 95,2	71,9 70,8	18,8 19,5	3,9 3,7	0,3 0,2	0,2		0,0	5,1 5,6			
116	EISENTAL	ABS	1199	982	E Z	38 31	944 951	668 670	214 215	36 32	1			1	25 33			
		%		84,7	E Z	3,9 3,2	96,1 96,8	70,8 70,5	22,7 22,6	3,8 3,4	0,1			0,1	2,6 3,5			
117	FAUTENBACH	ABS	1060	879	E Z	36 31	843 848	655 636	153 173	27 26	4 3	1	1	1	4 7			
		%		88,2	E Z	4,1 3,5	95,9 96,5	77,7 75,0	18,1 20,4	3,2 3,1	0,5 0,4	0,1	0,1	0,1	0,5 0,8			
118	FURSCHENBACH	ABS	242	208	E Z	9 9	199 199	181 180	13 15	3 2					2 2			
		%		90,0	E Z	4,3 4,3	95,7 95,7	91,0 90,5	6,5 7,5	1,5 1,0					1,0 1,0			
119	GAMSHURST	ABS	735	594	E Z	24 28	570 566	473 468	63 57	8 12		1			26 28			
		%		81,6	E Z	4,0 4,7	96,0 95,3	83,0 82,7	11,1 10,1	1,4 2,1		0,2			4,6 4,9			
120	GREFFERN	ABS	732	511	E Z	25 25	486 486	353 339	84 89	31 38	1				17 20			
		%		72,9	E Z	4,9 4,9	95,1 95,1	72,6 69,8	17,3 18,3	6,4 7,8	0,2				3,5 4,1			
121	GROSSWEIER	ABS	672	566	E Z	23 21	543 545	414 391	87 104	11 12	2				29 38			
		%		86,4	E Z	4,1 3,7	95,9 96,3	76,2 71,7	16,0 19,1	2,0 2,2	0,4				5,3 7,0			

Kenn- ziffer	Stadtkreis / Landkreis Gemeinde	Be- zeich- nung	Wahl- berech- tigte	Wähler	Erststim- men = E		Abgegebene Stimmen		Von den gültigen Stimmen wurden abgegeben für									
					Zweitstim- men = Z	ungültige	gültige	CDU	SPD	FDP	ADF	EP	FSU	GPD	NPD	Einz. Bew.		
NOCH LKR. BUEHL																		
122	KAPPELRODECK	ABS	2601	2078	E	100	1978	1302	535	65	10						66	
				Z	102	1976	1270	552	67	10		1	2				74	
		%		85,1	E	4,8	95,2	65,8	27,0	3,3	0,5						3,3	
				Z	4,9	95,1	64,3	27,9	3,4	0,5	0,1	0,1				3,7		
123	LAUF	ABS	2139	1515	E	93	1422	1099	224	34	2						63	
				Z	88	1427	1097	215	38	2		1	1				73	
		%		73,2	E	6,1	93,9	77,3	15,8	2,4	0,1						4,4	
				Z	5,8	94,2	76,9	15,1	2,7	0,1	0,1	0,1				5,1		
124	LEIBERSTUNG	ABS	301	252	E	13	239	208	23	4							4	
				Z	13	239	204	27	3								5	
		%		84,6	E	5,2	94,8	87,0	9,6	1,7							1,7	
				Z	5,2	94,8	85,4	11,3	1,3							2,1		
125	MOESBACH	ABS	780	606	E	29	577	456	88	11	2						20	
				Z	52	554	428	86	10	2						1	27	
		%		79,7	E	4,8	95,2	79,0	15,3	1,9	0,3						3,5	
				Z	8,6	91,4	77,3	15,5	1,8	0,4				0,2		4,9		
126	MOOS	ABS	353	259	E	11	248	220	13	9							6	
				Z	13	246	214	14	10								8	
		%		74,9	E	4,2	95,8	88,7	5,2	3,6							2,4	
				Z	5,0	95,0	87,0	5,7	4,1							3,3		
127	NEUSATZ	ABS	1478	1114	E	88	1026	720	190	52	6						58	
				Z	70	1044	737	197	43	5		2					60	
		%		82,0	E	7,9	92,1	70,2	18,5	5,1	0,6						5,7	
				Z	6,3	93,7	70,6	18,9	4,1	0,5	0,2					5,7		
128	NEUWEIER	ABS	1296	1074	E	53	1021	801	138	38							44	
				Z	37	1037	794	145	46								52	
		%		86,2	E	4,9	95,1	78,5	13,5	3,7							4,3	
				Z	3,4	96,6	76,6	14,0	4,4							5,0		
129	OBERACHERN	ABS	2093	1699	E	70	1629	1017	507	51	6						48	
				Z	68	1631	995	519	50	3							64	
		%		89,4	E	4,1	95,9	62,4	31,1	3,1	0,4						2,9	
				Z	4,0	96,0	61,0	31,8	3,1	0,2						3,9		
130	OBERBRUCH	ABS	229	161	E	1	160	137	17	5							1	
				Z	5	156	132	16	4								4	
		%		71,6	E	0,6	99,4	85,6	10,6	3,1							0,6	
				Z	3,1	96,9	84,6	10,3	2,6							2,6		
131	OBERSASBACH	ABS	1059	768	E	33	735	573	94	18	2						48	
				Z	35	733	564	92	29	1		2					45	
		%		84,8	E	4,3	95,7	78,0	12,8	2,4	0,3						6,5	
				Z	4,6	95,4	76,9	12,6	4,0	0,1	0,3					6,1		
132	OBERWEIER	ABS	185	153	E	6	147	117	25	3	1						1	
				Z	6	147	114	24	8	1								
		%		84,5	E	3,9	96,1	79,6	17,0	2,0	0,7						0,7	
				Z	3,9	96,1	77,6	16,3	5,4	0,7								
133	OENSACH	ABS	1021	862	E	42	820	636	120	26	2						36	
				Z	42	820	620	125	33	2		1					39	
		%		87,8	E	4,9	95,1	77,6	14,6	3,2	0,2						4,4	
				Z	4,9	95,1	75,6	15,2	4,0	0,2	0,1					4,8		
134	OTTENHOEFEN IM SCHW	ABS	1778	1384	E	62	1322	1045	172	45	6						54	
				Z	39	1345	1034	191	54	5		1					60	
		%		82,3	E	4,5	95,5	79,0	13,0	3,4	0,5						4,1	
				Z	2,8	97,2	76,9	14,2	4,0	0,4	0,1					4,5		
135	OTTERSWEIER	ABS	2284	1796	E	76	1720	1245	320	52	7						96	
				Z	81	1715	1205	333	61	5		6				1	104	
		%		82,9	E	4,2	95,8	72,4	18,6	3,0	0,4						5,6	
				Z	4,5	95,5	70,3	19,4	3,6	0,3	0,3			0,1		6,1		

Kenn- ziffer	Stadtkreis / Landkreis Gemeinde	Be- zeich- nung	Wahl- berech- tigte	Wähler	Erststim- men = E		Abgegebene Stimmen		Von den gültigen Stimmen wurden abgegeben für									Einz. Bew.
					Zweitstim- men = Z	ungültige	gültige	CDU	SPD	FDP	ADF	EP	FSU	GPD	NPD			
NOCH LKR. BUEHL																		
136	SASBACH	ABS	1494	1210	E	65	1145	862	196	31	6					50		
		Z	70	1140	819	217	34	4	5	1	1	59						
		%		89,3	E	5,4	94,6	75,3	17,1	2,7	0,5					4,4		
		Z	5,8	94,2	71,8	19,0	3,0	0,4	0,4	0,1	0,1	5,2						
137	SASBACHRIED	ABS	321	257	E	16	241	174	39	1						27		
		Z	13	244	167	42	3	1	1	1	29							
		%		82,1	E	6,2	93,8	72,2	16,2	0,4						11,2		
		Z	5,1	94,9	68,4	17,2	1,2	0,4	0,4	0,4	11,9							
138	SASBACHWALDEN	ABS	1121	860	E	43	817	620	116	32	3					46		
		Z	48	812	589	119	43		8		53							
		%		81,7	E	5,0	95,0	75,9	14,2	3,9	0,4					5,6		
		Z	5,6	94,4	72,5	14,7	5,3		1,0		6,5							
139	SCHWARZACH	ABS	907	682	E	20	662	518	99	18	3					24		
		Z	14	668	508	103	27	2		28								
		%		77,2	E	2,9	97,1	78,2	15,0	2,7	0,5					3,6		
		Z	2,1	97,9	76,0	15,4	4,0	0,3		4,2								
140	SEEBACH	ABS	866	725	E	27	698	612	53	14						19		
		Z	28	697	603	57	18			19								
		%		87,2	E	3,7	96,3	87,7	7,6	2,0						2,7		
		Z	3,9	96,1	86,5	8,2	2,6			2,7								
141	SINZHEIM	ABS	4169	3335	E	190	3145	2150	728	145	12					110		
		Z	174	3161	2119	731	161	8	6	3	3	130						
		%		83,9	E	5,7	94,3	68,4	23,1	4,6	0,4					3,5		
		Z	5,2	94,8	67,0	23,1	5,1	0,3	0,2	0,1	0,1	4,1						
142	STEINBACH STADT	ABS	2060	1630	E	45	1585	1060	358	113	5					49		
		Z	40	1590	1041	354	129	3	2		61							
		%		84,8	E	2,8	97,2	66,9	22,6	7,1	0,3					3,1		
		Z	2,5	97,5	65,5	22,3	8,1	0,2	0,1		3,8							
143	STOLLHOFEN	ABS	680	539	E	32	507	435	37	26	2					7		
		Z	29	510	428	46	20	3	1		12							
		%		80,0	E	5,9	94,1	85,8	7,3	5,1	0,4					1,4		
		Z	5,4	94,6	83,9	9,0	3,9	0,6	0,2		2,4							
144	ULM	ABS	415	299	E	7	292	240	24	12						16		
		Z	11	288	226	31	11			20								
		%		74,0	E	2,3	97,7	82,2	8,2	4,1						5,5		
		Z	3,7	96,3	78,5	10,8	3,8			6,9								
145	UNZHURST	ABS	812	617	E	17	600	531	41	15						13		
		Z	23	594	522	41	15			16								
		%		77,6	E	2,8	97,2	88,5	6,8	2,5						2,2		
		Z	3,7	96,3	87,9	6,9	2,5			2,7								
146	VARNHALT	ABS	1139	850	E	51	799	536	194	46	4					19		
		Z	41	809	527	196	57	2		27								
		%		77,6	E	6,0	94,0	67,1	24,3	5,8	0,5					2,4		
		Z	4,8	95,2	65,1	24,2	7,0	0,2		3,3								
147	VIMBUCH	ABS	676	547	E	23	524	356	107	30	4					27		
		Z	22	525	360	104	27	1		32								
		%		84,3	E	4,2	95,8	67,9	20,4	5,7	0,8					5,2		
		Z	4,0	96,0	68,6	19,8	5,1	0,2		0,2	6,1							
148	WALDULM	ABS	777	625	E	20	605	433	135	10	1					26		
		Z	25	600	407	146	13		1		33							
		%		82,1	E	3,2	96,8	71,6	22,3	1,7	0,2					4,3		
		Z	4,0	96,0	67,8	24,3	2,2		0,2		5,5							

Kenn- ziffer	Stadtkreis/Landkreis Gemeinde	Be- zeich- nung	Wahl- berech- tigte	Wähler	Erststim- men = E	Abgegebene Stimmen		Von den gültigen Stimmen wurden abgegeben für										Eins. Bew.
					Zweitstim- men = Z	ungültige	gültige	CDU	SPD	FDP	ADF	EP	FSU	GPD	NPD			
NOCH LKR. BUEHL																		
149	WEITENUNG	ABS	689	569	E	34	535	412	87	9						27		
		Z			31	538	407	89	10						32			
		%				86,0	E	6,0	94,0	77,0	16,3	1,7					5,0	
					Z	5,4	94,6	75,7	16,5	1,9						5,9		
I N S G E S A M T		ABS	56398	44353	E	1989	42364	29888	8770	1849	141					1716		
		Z			1873	42480	29217	9080	2025	93	66	10	13		1976			
		%			E	4,5	95,5	70,6	20,7	4,4	0,3						4,1	
					Z	4,2	95,8	68,8	21,4	4,8	0,2	0,2	0,0	0,0		4,7		
332 LKR. DONAUESCHINGEN																		
111	AASEN	ABS	519	410	E	9	401	216	76	88	1	1				19		
		Z			15	395	206	78	83	2	3				23			
		%			E	2,2	97,8	53,9	19,0	21,9	0,2	0,2					4,7	
					Z	3,7	96,3	52,2	19,7	21,0	0,5	0,8				5,8		
112	ACHDORF	ABS	289	224	E	5	219	131	26	56	2					4		
		Z			5	219	133	25	55	2					4			
		%			E	2,2	97,8	59,8	11,9	25,6	0,9					1,8		
					Z	2,2	97,8	60,7	11,4	25,1	0,9					1,8		
113	AULFINGEN	ABS	326	273	E	8	265	197	38	22		1				7		
		Z			10	263	197	41	20		1				4			
		%			E	2,9	97,1	74,3	14,3	8,3		0,4				2,6		
					Z	3,7	96,3	74,9	15,6	7,6		0,4				1,5		
114	BEHLA	ABS	174	136	E	4	132	92	27	6		3				4		
		Z			8	128	93	24	4		1				6			
		%			E	2,9	97,1	69,7	20,5	4,5		2,3				3,0		
					Z	5,9	94,1	72,7	18,8	3,1		0,8				4,7		
115	BIESINGEN	ABS	216	171	E	4	167	61	43	52	1					10		
		Z			10	161	65	42	43	1					10			
		%			E	2,3	97,7	36,5	25,7	31,1	0,6					6,0		
					Z	5,8	94,2	40,4	26,1	26,7	0,6					6,2		
116	BLUMBERG STADT	ABS	3809	2974	E	86	2888	1346	1175	217	18	7				125		
		Z			92	2882	1294	1216	209	16	6	1	1		139			
		%			E	2,9	97,1	46,6	40,7	7,5	0,6	0,2					4,3	
					Z	3,1	96,9	44,9	42,2	7,3	0,6	0,2	0,0	0,0		4,8		
117	BRAEUNLINGEN STADT .	ABS	2216	1828	E	46	1782	882	697	140	7	1				55		
		Z			66	1762	863	702	129	5	2				61			
		%			E	2,5	97,5	49,5	39,1	7,9	0,4	0,1				3,1		
					Z	3,6	96,4	49,0	39,8	7,3	0,3	0,1				3,5		
118	DOEGGINGEN	ABS	477	387	E	14	373	252	61	51		2				7		
		Z			11	376	244	73	48		1				10			
		%			E	3,6	96,4	67,6	16,4	13,7		0,5				1,9		
					Z	2,8	97,2	64,9	19,4	12,8		0,3				2,7		
119	DONAUESCHINGEN ST .	ABS	7474	5653	E	108	5545	2828	1944	558	14	17				184		
		Z			120	5533	2716	2004	571	10	24	3	3		202			
		%			E	1,9	98,1	51,0	35,1	10,1	0,3	0,3					3,3	
					Z	2,1	97,9	49,1	36,2	10,3	0,2	0,4	0,1	0,1		3,7		
120	ENNINGEN AB EGG . .	ABS	928	791	E	41	750	481	138	69	11	2				49		
		Z			46	745	495	122	64	9	1				2	52		
		%			E	5,2	94,8	64,1	18,4	9,2	1,5	0,3					6,5	
					Z	5,8	94,2	66,4	16,4	8,6	1,2	0,1		0,3		7,0		
121	EPPENHOFEN	ABS	210	154	E	6	148	100	31	15						2		
		Z			4	150	100	34	13						3			
		%			E	3,9	96,1	67,6	20,9	10,1						1,4		
					Z	2,6	97,4	66,7	22,7	8,7						2,0		

Kenn- ziffer	Stadtkreis/Landkreis Gemeinde	Be- zeich- nung	Wahl- berech- tigte	Wähler	Erststim- men = E		Abgegebene Stimmen		Von den gültigen Stimmen wurden abgegeben für									Einz. Bew.
					Zweitstim- men = Z	ungültige	gültige	CDU	SPD	FDP	ADF	EP	FSU	GPD	NPD			
NOCH LKR. DONAUESCHINGEN																		
122	ESSLINGEN	ABS	172	148	E Z	8 11	140 137	108 107	24 23	6 5							2 2	
		%		87,1	E Z	5,4 7,4	94,6 92,6	77,1 78,1	17,1 16,8	4,3 3,6							1,4 1,5	
123	FUERSTENBERG STADT .	ABS	216	176	E Z	9 14	167 162	124 121	16 18	23 19		1					3 4	
		%		82,6	E Z	5,1 8,0	94,9 92,0	74,3 74,7	9,6 11,1	13,8 11,7		0,6					1,8 2,5	
124	FUETZEN	ABS	460	350	E Z	20 17	330 333	219 223	56 52	40 37		1	1	1			15 18	
		%		76,1	E Z	5,7 4,9	94,3 95,1	66,4 67,0	17,0 15,6	12,1 11,1		0,3	0,3	0,3			4,5 5,4	
125	FURTWANGEN STADT . .	ABS	4703	3817	E Z	111 133	3706 3684	2032 1947	1295 1313	222 235	14 15	15 14		3	2		128 155	
		%		87,5	E Z	2,9 3,5	97,1 96,5	54,8 52,9	34,9 35,6	6,0 6,4	0,4 0,4	0,4 0,4		0,1	0,1		3,5 4,2	
126	GEISINGEN STADT . .	ABS	1330	1073	E Z	31 39	1042 1034	532 512	350 359	103 92	4 2			1			53 68	
		%		86,5	E Z	2,9 3,6	97,1 96,4	51,1 49,5	33,6 34,7	9,9 8,9	0,4 0,2			0,1			5,1 6,6	
127	GRUENINGEN	ABS	285	223	E Z	4 3	219 220	126 130	60 62	20 13	3 2	1 1					9 12	
		%		80,2	E Z	1,8 1,3	98,2 98,7	57,5 59,1	27,4 28,2	9,1 5,9	1,4 0,9	0,5 0,5					4,1 5,5	
128	GUETENBACH	ABS	1045	832	E Z	33 40	799 792	494 482	237 240	45 43	1 1	4 3			1		18 22	
		%		82,5	E Z	4,0 4,8	96,0 95,2	61,8 60,9	29,7 30,3	5,6 5,4	0,1 0,1	0,5 0,4			0,1		2,3 2,8	
129	GUTMADINGEN	ABS	410	343	E Z	11 9	332 334	139 139	158 161	28 26	1						6 8	
		%		86,6	E Z	3,2 2,6	96,8 97,4	41,9 41,6	47,6 48,2	8,4 7,8	0,3						1,8 2,4	
130	HAMMEREISENBACH-BREG	ABS	298	210	E Z	17 10	193 200	107 116	76 74	7 6	1 1						2 3	
		%		74,2	E Z	8,1 4,8	91,9 95,2	55,4 58,0	39,4 37,0	3,6 3,0	0,5 0,5						1,0 1,5	
131	HATTINGEN	ABS	369	298	E Z	13 15	285 283	196 185	46 50	25 27							18 21	
		%		84,9	E Z	4,4 5,0	95,6 95,0	68,8 65,4	16,1 17,7	8,8 9,5							6,3 7,4	
132	HAUSEN VOR WALD . .	ABS	211	159	E Z	5 6	154 153	77 83	46 42	20 17		4 4					7 7	
		%		75,7	E Z	3,1 3,8	96,9 96,2	50,0 54,2	29,9 27,5	13,0 11,1		2,6 2,6					4,5 4,6	
133	HEIDENHOFEN	ABS	125	115	E Z	3 3	112 112	87 83	17 18	7 10							1 1	
		%		92,0	E Z	2,6 2,6	97,4 97,4	77,7 74,1	15,2 16,1	6,3 8,9							0,9 0,9	
134	HINTSCHINGEN	ABS	139	112	E Z	3 5	109 107	53 47	45 47	6 8							5 5	
		%		81,8	E Z	2,7 4,5	97,3 95,5	48,6 43,9	41,3 43,9	5,5 7,5							4,6 4,7	
135	HOCHHEMMINGEN	ABS	316	255	E Z	13 13	242 242	163 161	49 47	17 20	8 8	1 1					4 5	
		%		80,7	E Z	5,1 5,1	94,9 94,9	67,4 66,5	20,2 19,4	7,0 8,3	3,3 3,3	0,4 0,4					1,7 2,1	

Kenn- ziffer	Stadtkreis / Landkreis Gemeinde	Be- zeich- nung	Wahl- berech- tigte	Wähler	Erststim- men = E	Abgegebene Stimmen		Von den gültigen Stimmen wurden abgegeben für									Einz. Bew.
					Zweitstim- men = Z	ungültige	gültige	CDU	SPD	FDP	ADF	EP	FSU	GPD	NPD		
NOCH LKK. DONAUESCHINGEN																	
136	HONDINGEN	ABS	263	226	E	7	219	163	26	22	2					6	
		Z		5	221	169	23	21	3						5		
		%		87,9	E	3,1	96,9	74,4	11,9	10,0	0,9					2,7	
					Z	2,2	97,8	76,5	10,4	9,5	1,4					2,3	
137	HUBERTSHOFEN	ABS	157	131	E	4	127	63	12	47						5	
		Z		8	123	65	12	42							4		
		%		86,2	E	3,1	96,9	49,6	9,4	37,0						3,9	
					Z	6,1	93,9	52,8	9,8	34,1						3,3	
138	HUEFINGEN STADT . . .	ABS	2248	1765	E	73	1692	897	528	191	4	2				70	
		Z		77	1688	882	524	196	2	3		1		1		79	
		%		84,0	E	4,1	95,9	53,0	31,2	11,3	0,2	0,1				4,1	
					Z	4,4	95,6	52,3	31,0	11,6	0,1	0,2	0,1	0,1		4,7	
139	IMMENDINGEN	ABS	2043	1637	E	35	1602	854	564	122	4	4				54	
		Z		45	1592	826	575	130	3	3		1				54	
		%		85,8	E	2,1	97,9	53,3	35,2	7,6	0,2	0,2				3,4	
					Z	2,7	97,3	51,9	36,1	8,2	0,2	0,2	0,1			3,4	
140	IPPINGEN	ABS	221	189	E	4	185	146	14	21						4	
		Z		6	183	146	13	19							1	4	
		%		86,3	E	2,1	97,9	78,9	7,6	11,4						2,2	
					Z	3,2	96,8	79,8	7,1	10,4					0,5	2,2	
141	KIRCHENHAUSEN	ABS	448	370	E	16	354	189	116	36	1	1				11	
		Z		9	361	184	125	36	1							15	
		%		85,2	E	4,3	95,7	53,4	32,8	10,2	0,3	0,3				3,1	
					Z	2,4	97,6	51,0	34,6	10,0	0,3					4,2	
142	KONNIGEN	ABS	148	123	E	6	117	66	14	30	1	1				5	
		Z		4	119	63	15	33	2	1						5	
		%		83,1	E	4,9	95,1	56,4	12,0	25,6	0,9	0,9				4,3	
					Z	3,3	96,7	52,9	12,6	27,7	1,7	0,8				4,2	
143	LANGENBACH	ABS	162	113	E	4	109	91	16							2	
		Z		5	108	89	16	1								2	
		%		75,8	E	3,5	96,5	83,5	14,7							1,8	
					Z	4,4	95,6	82,4	14,8	0,9						1,9	
144	LEIPFERDINGEN	ABS	437	367	E	7	360	265	39	43	2					11	
		Z		10	357	254	42	47	2							12	
		%		85,5	E	1,9	98,1	73,6	10,8	11,9	0,6					3,1	
					Z	2,7	97,3	71,1	11,8	13,2	0,6					3,4	
145	LINACH	ABS	87	66	E	5	61	39	9	10						3	
		Z		5	61	36	12	10				1				2	
		%		75,9	E	7,6	92,4	63,9	14,8	16,4						4,9	
					Z	7,6	92,4	59,0	19,7	16,4		1,6				3,3	
146	MAUENHEIM	ABS	202	173	E	9	164	109	22	26						7	
		Z		5	168	108	24	27								9	
		%		86,1	E	5,2	94,8	66,5	13,4	15,9						4,3	
					Z	2,9	97,1	64,3	14,3	16,1						5,4	
147	MISTELBRUNN	ABS	41	38	E		38	24	6	8							
		Z			38	24	6	8									
		%		97,4	E		100,0	63,2	15,8	21,1							
					Z		100,0	63,2	15,8	21,1							
148	MOEHNINGEN STADT . .	ABS	2100	1746	E	53	1693	980	554	88	9	1				61	
		Z		59	1687	965	558	91	7	1						65	
		%		87,5	E	3,0	97,0	57,9	32,7	5,2	0,5	0,1				3,6	
					Z	3,4	96,6	57,2	33,1	5,4	0,4	0,1				3,9	
149	MUNDELFINGEN	ABS	377	297	E	8	289	169	47	70	2	2				1	
		Z		8	289	167	36	80	2	2						2	
		%		80,1	E	2,7	97,3	58,5	16,3	24,2	0,7	0,7				0,3	
					Z	2,7	97,3	57,8	12,5	27,7	0,7	0,7				0,7	

Kenn- ziffer	Stadtkreis / Landkreis Gemeinde	Be- zeich- nung	Wahl- berech- tigte	Wähler	Erststim- men = E	Abgegebene Stimmen		Von den gültigen Stimmen wurden abgegeben für										Eins. Bew.
					Zweitstim- men = Z	ungültige	gültige	CDU	SPD	FDP	ADF	EP	FSU	GPD	NPD			
NOCH LKR. DONAUESCHINGEN																		
150	NEUDINGEN	AdS	400	304	E Z	13 7	291 297	166 160	71 70	49 41	1 1	1 2				3 3		
		%		77,7	E Z	4,3 2,3	95,7 97,7	57,0 60,6	24,4 23,6	16,8 13,8	0,3 0,3	0,3 0,7				1,0 1,0		
151	NEUKIRCH	ABS	490	371	E Z	12 22	359 349	275 263	55 58	22 20					1 7	7 7		
		%		77,4	E Z	3,2 5,9	96,8 94,1	76,6 75,4	15,3 16,6	6,1 5,7					0,3	1,9 2,0		
152	OBERBALDINGEN	ABS	428	348	E Z	13 27	335 328	127 121	111 120	85 74	1	1			1 11	11 11		
		%		82,4	E Z	3,7 5,7	96,3 94,3	37,9 36,9	33,1 36,6	25,4 22,6	0,3	0,3			0,3	3,3 3,4		
153	DEFINGEN	ABS	439	309	E Z	17 23	292 286	110 99	114 123	57 52	1 1	1 1				9 11		
		%		72,9	E Z	5,5 7,4	94,5 92,6	37,7 34,6	39,0 43,0	19,5 18,2	0,3	0,3 0,3				3,1 3,8		
154	PFOHREN	ABS	644	533	E Z	30 29	503 504	315 317	87 92	73 69	2 2	3 2				23 22		
		%		85,8	E Z	5,6 5,4	94,4 94,6	62,6 62,9	17,3 18,3	14,5 13,7	0,4 0,4	0,6 0,4				4,6 4,4		
155	RIEDBOENKINGEN	ABS	476	354	E Z	12 17	342 337	251 251	43 49	43 34		2 1				3 2		
		%		75,6	E Z	3,4 4,8	96,6 95,2	73,4 74,5	12,6 14,5	12,6 10,1		0,6 0,3				0,9 0,6		
156	RIEDGESCHINGEN	ABS	551	397	E Z	12 16	385 381	234 221	53 54	65 64	17 13	4 4		1		12 19		
		%		74,6	E Z	3,0 4,0	97,0 96,0	60,8 58,0	13,8 15,5	16,9 16,8	4,4 3,4	1,0 1,0		0,3		3,1 5,0		
157	REHRBACH IM SCHWARZM	ABS	221	160	E Z	6 5	154 155	126 123	15 19	9 10	1 1	1 1		1				
		%		73,3	E Z	3,8 3,1	96,3 96,9	83,1 79,4	9,7 12,3	5,8 6,5	0,6 0,6	0,6 0,6		0,6				
158	SCHOENENBACH	ABS	412	355	E Z	13 7	342 348	243 240	68 72	18 20						13 16		
		%		89,8	E Z	3,7 2,0	96,3 98,0	71,1 69,0	19,9 20,7	5,3 5,7						3,8 4,6		
159	STETTEN	ABS	137	118	E Z	8 8	110 110	82 82	8 6	11 12		1 1		1		8 8		
		%		86,1	E Z	6,8 6,8	93,2 93,2	74,5 74,5	7,3 5,5	10,0 10,9		0,9 0,9		0,9		7,3 7,3		
160	SUMPFHÜHN	ABS	118	97	E Z	2 3	95 94	77 75	6 6	6 7						6 6		
		%		86,6	E Z	2,1 3,1	97,9 96,9	81,1 79,8	6,3 6,4	6,3 7,4						6,3 6,4		
161	SUNTHAUSEN	ABS	362	279	E Z	9 9	270 270	162 164	51 55	50 43						7 8		
		%		80,4	E Z	3,2 3,2	96,8 96,8	60,0 60,7	18,9 20,4	18,5 15,9						2,6 3,0		
162	TANNHEIM	ABS	610	476	E Z	14 21	462 455	274 276	98 95	43 34	2 4	1 1		1		44 44		
		%		79,1	E Z	2,9 4,4	97,1 95,6	59,3 60,7	21,2 20,9	9,3 7,5	0,4 0,9	0,2 0,2		0,2		9,5 9,7		
163	UNADINGEN	ABS	482	366	E Z	15 15	351 351	227 221	54 61	62 60						8 9		
		%		78,2	E Z	4,1 4,1	95,9 95,9	64,7 63,0	15,4 17,4	17,7 17,1						2,3 2,6		

Kenn- ziffer	Stadtkreis/Landkreis Gemeinde	Be- zeich- nung	Wahl- berech- tigte	Wähler	Erststim- men = E	Abgegebene Stimmen		Von den gültigen Stimmen wurden abgegeben für									Einz. Bew.
					Zweitstim- men = Z	ungültige	gültige	CDU	SPD	FDP	ADF	EP	FSU	GPD	NPD		
NOCH LKR. DONAUESCHINGEN																	
164	UNTERBALDINGEN	ABS	305	265	E Z	7 12	258 253	179 184	37 41	32 22	6 1					4 5	
		%		87,5	E Z	2,6 4,5	97,4 95,5	69,4 72,7	14,3 16,2	12,4 8,7	2,3 0,4					1,6 2,0	
165	UNTERBRAEND	ABS	114	98	E Z	3 5	95 93	65 62	13 17	16 13						1 1	
		%		86,7	E Z	3,1 5,1	96,9 94,9	68,4 66,7	13,7 18,3	16,8 14,0						1,1 1,1	
166	VOEHRENBACH STADT .	ABS	1760	1389	E Z	43 73	1346 1316	785 742	462 458	54 57	4 6	2 7				39 46	
		%		83,9	E Z	3,1 5,3	96,9 94,7	58,3 56,4	34,3 34,8	4,0 4,3	0,3 0,5	0,1 0,5				2,9 3,5	
167	WALDHAUSEN	ABS	71	67	E Z	1 1	66 67	59 58	2 6	5 3							
		%		95,7	E Z	1,5 100,0	98,5 100,0	89,4 86,6	3,0 9,0	7,6 4,5							
168	WOLTERDINGEN	ABS	697	561	E Z	13 20	548 541	299 299	137 140	86 76	3 1		1	1		23 23	
		%		83,6	E Z	2,3 3,6	97,7 96,4	54,6 55,3	25,0 25,9	15,7 14,0	0,5 0,2		0,2	0,2		4,2 4,3	
169	ZIMMERN	ABS	233	198	E Z	10 9	188 189	103 107	42 42	24 20	1 1	1 1				17 19	
		%		86,5	E Z	5,1 4,5	94,9 95,5	54,8 56,6	22,3 22,2	12,8 10,6	0,5 0,5	0,5 0,5				9,0 10,1	
I N S G E S A M T		ABS	44601	35398	E Z	1096 1272	34302 34126	19259 18805	10225 10437	3367 3269	148 126	88 96	16	14		1215 1363	
		%		83,9	E Z	3,1 3,6	96,9 96,4	56,1 55,1	29,8 30,6	9,8 9,6	0,4 0,4	0,3 0,3	0,0	0,0		3,5 4,0	
333 LKR. EMMENDINGEN																	
111	ALTSIMONSWALD . . .	ABS	577	406	E Z	25 14	381 392	313 316	51 55	14 16						3 5	
		%		70,8	E Z	6,2 3,4	93,8 96,6	82,2 80,6	13,4 14,0	3,7 4,1						0,8 1,3	
112	AMOLTERN	ABS	181	135	E Z	8 2	127 133	91 90	17 20	12 17	2 1					5 5	
		%		74,6	E Z	5,9 1,5	94,1 98,5	71,7 67,7	13,4 15,0	9,4 12,8	1,6 0,8					3,9 3,8	
113	BAHLINGEN	ABS	1702	1200	E Z	69 42	1131 1158	383 424	540 519	158 153	6 3	1	3			44 55	
		%		71,4	E Z	5,8 3,5	94,3 96,5	33,9 36,6	47,7 44,8	14,0 13,2	0,5 0,3	0,1	0,3			3,9 4,7	
114	BIEDERBACH	ABS	845	597	E Z	57 50	540 547	476 476	42 46	12 13	3 2	1		1		7 8	
		%		71,4	E Z	9,5 8,4	90,5 91,6	88,1 87,0	7,8 8,4	2,2 2,4	0,6 0,4	0,2		0,2		1,3 1,5	
115	BLEIBACH	ABS	865	717	E Z	30 22	687 695	485 464	155 172	19 22		4	1			28 32	
		%		85,2	E Z	4,2 3,1	95,8 96,9	70,6 66,8	22,6 24,7	2,8 3,2		0,6	0,1			4,1 4,6	
116	BLEICHHEIM	ABS	406	333	E Z	17 18	316 315	272 268	21 24	13 12	1					9 11	
		%		83,7	E Z	5,1 5,4	94,9 94,6	86,1 85,1	6,6 7,6	4,1 3,8	0,3					2,8 3,5	

Kenn- ziffer	Stadtkreis/Landkreis Gemeinde	Be- zeich- nung	Wahl- berech- tigte	Wähler	Erststim- men = E		Abgegebene Stimmen		Von den gültigen Stimmen wurden abgegeben für									Einz. Bew.
					Zweitstim- men = Z	ungültige	gültige	CDU	SPD	FDP	ADF	EP	FSU	GPD	NPD			
NOCH LKR. EMMENDINGEN																		
117	BOMBACH	ABS	273	233	E Z	12 9	221 224	176 175	37 44	5 3	1					2 2		
		%		86,3	E Z	5,2 3,9	94,8 96,1	79,6 78,1	16,7 19,6	2,3 1,3	0,5					0,9 0,9		
118	BROGGINGEN	ABS	360	267	E Z	20 9	247 258	112 117	102 104	23 22						10 15		
		%		74,8	E Z	7,5 3,4	92,5 96,6	45,3 45,3	41,3 40,3	9,3 8,5						4,0 5,8		
119	BUCHHOLZ	ABS	1051	804	E Z	19 13	785 791	504 500	228 230	34 37	4 1	1		3		15 19		
		%		79,7	E Z	2,4 1,6	97,6 98,4	64,2 63,2	29,0 29,1	4,3 4,7	0,5 0,1	0,1		0,4		1,9 2,4		
120	DENZLINGEN	ABS	3758	2990	E Z	105 65	2885 2925	1227 1190	1255 1239	270 333	16 11	9	3	4		117 136		
		%		85,4	E Z	3,5 2,2	96,5 97,8	42,5 40,7	43,5 42,4	9,4 11,4	0,6 0,4	0,3	0,1	0,1		4,1 4,6		
121	ELZACH STADT	ABS	1675	1404	E Z	64 48	1340 1356	920 897	352 376	46 55	3 2	3		2		19 21		
		%		89,6	E Z	4,6 3,4	95,4 96,6	68,7 66,2	26,3 27,7	3,4 4,1	0,2 0,1	0,2		0,1		1,4 1,5		
122	EMMENDINGEN STADT	ABS	9409	7473	E Z	250 187	7223 7286	2813 2757	3580 3557	439 568	147 74	21	2	2		244 305		
		%		88,6	E Z	3,3 2,5	96,7 97,5	38,9 37,8	49,6 48,8	6,1 7,8	2,0 1,0	0,3	0,0	0,0		3,4 4,2		
123	ENDINGEN STADT	ABS	2527	2098	E Z	97 85	2001 2013	1094 1110	707 684	140 156	10 2	5	1	4		50 51		
		%		87,3	E Z	4,6 4,1	95,4 95,9	54,7 55,1	35,3 34,0	7,0 7,7	0,5 0,1	0,2	0,0	0,2		2,5 2,5		
124	FORCHHEIM	ABS	685	489	E Z	36 36	453 453	341 342	68 64	22 26	4	1		1		18 19		
		%		72,3	E Z	7,4 7,4	92,6 92,6	75,3 75,5	15,0 14,1	4,9 5,7	0,9	0,2		0,2		4,0 4,2		
125	FREIANT	ABS	1469	1027	E Z	74 49	953 978	454 462	279 282	119 110	9 4	1	1	1		92 117		
		%		70,9	E Z	7,2 4,8	92,8 95,2	47,6 47,2	29,3 28,8	12,5 11,2	0,9 0,4	0,1	0,1	0,1		9,7 12,0		
126	GUTACH IM BREISGAU	ABS	992	857	E Z	47 27	810 830	507 505	242 253	25 36	5 3					31 33		
		%		90,8	E Z	5,5 3,2	94,5 96,8	62,6 60,8	29,9 30,5	3,1 4,3	0,6 0,4					3,8 4,0		
127	HASLACHSIMONSWALD	ABS	170	133	E Z	12 10	121 123	94 92	15 18	8 9						4 4		
		%		78,7	E Z	9,0 7,5	91,0 92,5	77,7 74,8	12,4 14,6	6,6 7,3						3,3 3,3		
128	HECKLINGEN	ABS	496	422	E Z	16 16	406 406	338 331	61 64	6 7		2				1 2		
		%		88,8	E Z	3,8 3,8	96,2 96,2	83,3 81,5	15,0 15,8	1,5 1,7		0,5				0,2 0,5		
129	HEIMBACH	ABS	531	472	E Z	20 12	452 460	277 274	140 151	16 15	14 14					5 6		
		%		92,2	E Z	4,2 2,5	95,8 97,5	61,3 59,6	31,0 32,8	3,5 3,3	3,1 3,0					1,1 1,3		
130	HERBOLZHEIM STADT	ABS	3200	2599	E Z	111 84	2488 2515	1467 1489	845 826	105 124	12 3	4	1			59 68		
		%		84,9	E Z	4,3 3,2	95,7 96,8	59,0 59,2	34,0 32,8	4,2 4,9	0,5 0,1	0,2	0,0			2,4 2,7		

Kenn- ziffer	Stadtkreis / Landkreis Gemeinde	Be- zeich- nung	Wahl- berech- tigte	Wähler	Erststim- men = E	Abgegebene Stimmen		Von den gültigen Stimmen wurden abgegeben für									Einz. Bew.
					Zweitstim- men = Z	ungültige	gültige	CDU	SPD	FDP	ADF	EP	FSU	GPD	NPD		
NOCH LKR. EMMENDINGEN																	
131	KATZENMOOS	ABS	192	122	E Z	9 7	113 115	91 89	12 14	2 5						8 7	
		%		64,2	E Z	7,4 5,7	92,6 94,3	80,5 77,4	10,6 12,2	1,8 4,3				7,1 6,1			
132	KENZINGEN STADT . . .	ABS	2944	2072	E Z	128 71	1944 2001	1021 1028	726 729	108 135	9 6	6	1			80 96	
		%		80,2	E Z	6,2 3,4	93,8 96,6	52,5 51,4	37,3 36,4	5,6 6,7	0,5 0,3	0,3	0,0		4,1 4,8		
133	KOENDRINGEN	ABS	1335	1028	E Z	81 69	947 959	397 400	461 455	48 50	3 1	1				38 52	
		%		79,2	E Z	7,9 6,7	92,1 93,3	41,9 41,7	48,7 47,4	5,1 5,2	0,3 0,1	0,1			4,0 5,4		
134	KOENIGSCHAFFHAUSEN .	ABS	637	456	E Z	25 22	431 434	162 170	91 62	146 158	1		1	1		31 42	
		%		72,6	E Z	5,5 4,8	94,5 95,2	37,6 39,2	21,1 14,3	33,9 36,4	0,2		0,2	0,2		7,2 9,7	
135	KOLLMARSREUTE	ABS	713	557	E Z	28 24	529 533	154 146	305 317	42 39	5 2					23 29	
		%		80,4	E Z	5,0 4,3	95,0 95,7	29,1 27,4	57,7 59,5	7,9 7,3	0,9 0,4					4,3 5,4	
136	KOLLNAU	ABS	2928	2456	E Z	103 93	2353 2363	1471 1255	757 933	60 86	8 8	5	1			57 75	
		%		90,4	E Z	4,2 3,8	95,8 96,2	62,5 53,1	32,2 39,5	2,5 3,6	0,3 0,3	0,2	0,0			2,4 3,2	
137	MALECK	ABS	244	182	E Z	9 4	173 178	50 58	80 78	27 22	1 1					15 19	
		%		78,8	E Z	4,9 2,2	95,1 97,8	28,9 32,6	46,2 43,8	15,6 12,4	0,6 0,6					8,7 10,7	
138	MALTERDINGEN	ABS	1309	981	E Z	83 62	898 919	310 331	445 410	104 133	5 3	1				34 41	
		%		75,6	E Z	8,5 6,3	91,5 93,7	34,5 36,0	49,6 44,6	11,6 14,5	0,6 0,3	0,1				3,8 4,5	
139	MUNDINGEN	ABS	1011	860	E Z	34 24	826 836	274 279	465 459	57 65	7 5	1	1			23 26	
		%		87,1	E Z	4,0 2,8	96,0 97,2	33,2 33,4	56,3 54,9	6,9 7,8	0,8 0,6	0,1	0,1			2,8 3,1	
140	NIEDERHAUSEN	ABS	678	561	E Z	18 22	543 539	446 440	68 71	4 3	1		2			24 23	
		%		85,5	E Z	3,2 3,9	96,8 96,1	82,1 81,6	12,5 13,2	0,7 0,6	0,2		0,4			4,4 4,3	
141	NIEDERWINDEN	ABS	600	401	E Z	26 16	375 385	266 262	83 87	11 13	1 2					14 21	
		%		69,1	E Z	6,5 4,0	93,5 96,0	70,9 68,1	22,1 22,6	2,9 3,4	0,3 0,5					3,7 5,5	
142	NIMBURG	ABS	736	516	E Z	44 20	472 496	197 211	216 223	33 32	4 4					22 26	
		%		71,4	E Z	8,5 3,9	91,5 96,1	41,7 42,5	45,8 45,0	7,0 6,5	0,8 0,8					4,7 5,2	
143	NORDWEIL	ABS	457	378	E Z	17 16	361 362	296 280	44 56	15 15						6 11	
		%		88,3	E Z	4,5 4,2	95,5 95,8	82,0 77,3	12,2 15,5	4,2 4,1						1,7 3,0	
144	OBERHAUSEN	ABS	1201	1020	E Z	54 43	966 977	712 728	208 203	23 21	2 2	1				21 22	
		%		88,2	E Z	5,3 4,2	94,7 95,8	73,7 74,5	21,5 20,8	2,4 2,1	0,2 0,2		0,1			2,2 2,3	

Kenn- ziffer	Stadtkreis/Landkreis Gemeinde	Be- zeich- nung	Wahl- berech- tigte	Wähler	Erststim- men = E	Abgegebene Stimmen		Von den gültigen Stimmen wurden abgegeben für									Einz. Bew.
					Zweitstim- men = Z	ungültige	gültige	CDU	SPD	FDP	ADF	EP	FSU	GPD	NPD		
					NOCH L.A.R. EMMENDINGEN												
108	ÜBERPRECHTAL	ABS	518	413	E	18	395	291	69	22						13	
					Z	20	393	283	68	24						18	
					Σ	85,2	4,4 4,8	95,6 95,2	73,7 72,0	17,5 17,3	5,6 6,1					3,3 4,6	
145	OBERSIMONSWALD	ABS	386	292	E	21	271	217	42	5					7		
					Z	12	280	212	47	9		1				11	
					Σ	78,1	7,2 4,1	92,8 95,9	80,1 75,7	15,5 16,8	1,8 3,2		0,4			2,6 3,9	
146	OBERWINDEN	ABS	857	678	E	48	630	447	133	21	1				28		
					Z	51	627	442	127	27						31	
					Σ	80,6	7,1 7,5	92,4 92,5	71,0 70,5	21,1 20,3	3,3 4,3	0,2				4,4 4,9	
147	OTTGSCHWANDEN	ABS	977	645	E	58	637	208	170	152	2				105		
					Z	43	652	216	160	148	2					126	
					Σ	72,3	8,3 6,2	91,7 93,8	32,7 33,1	26,7 24,5	23,9 22,7	0,3 0,3				16,5 19,3	
148	PRECHTAL	ABS	898	695	E	50	645	544	83	10	1				7		
					Z	42	653	559	76	9	1	1				7	
					Σ	82,0	7,2 6,0	92,8 94,0	84,3 85,6	12,9 11,6	1,6 1,4	0,2 0,2	0,2			1,1 1,1	
149	REUTE	ABS	934	825	E	48	777	641	106	15	4				11		
					Z	23	802	641	130	14	2	1			1	13	
					Σ	93,9	5,8 2,8	94,2 97,2	82,5 79,9	13,6 16,2	1,9 1,7	0,5 0,2	0,1		0,1	1,4 1,6	
150	RIEGEL	ABS	1270	1044	E	60	984	574	340	39	5				26		
					Z	39	1005	599	344	55						27	
					Σ	85,5	5,7 3,7	94,3 96,3	58,3 59,6	34,6 34,2	4,0 4,5	0,5				2,6 2,7	
151	SASBACH	ABS	826	679	E	35	644	407	168	50	3				16		
					Z	27	652	412	172	52	2					14	
					Σ	83,9	5,2 4,0	94,8 96,0	63,2 63,2	26,1 26,4	7,8 8,0	0,5 0,3				2,5 2,1	
152	SEXAU	ABS	1288	959	E	53	906	363	389	120	3				31		
					Z	34	925	360	386	134		3				42	
					Σ	77,2	5,5 3,5	94,5 96,5	40,1 38,9	42,9 41,7	13,2 14,5	0,3	0,3			3,4 4,5	
153	SIEGELAU	ABS	383	293	E	19	274	237	23	4	1				4		
					Z	18	275	234	20	11	1					4	
					Σ	81,8	6,5 6,1	93,5 93,9	86,5 86,9	8,4 7,3	3,3 4,0	0,4 0,4				1,5 1,5	
154	SIENSBACH	ABS	372	314	E	13	301	213	68	10	1				9		
					Z	13	301	204	74	11		1				11	
					Σ	86,7	4,1 4,1	95,4 95,9	70,8 67,8	22,6 24,6	3,3 3,7	0,3	0,3			3,0 3,7	
155	SUGGENTAL	ABS	179	143	E	5	138	85	33	9					11		
					Z	1	142	83	32	13		3				11	
					Σ	82,7	3,5 0,7	96,5 99,3	61,6 58,5	23,9 22,5	6,5 9,2		2,1			8,0 7,7	
156	TENINGEN	ABS	3319	2660	E	107	2553	838	1431	177	22				85		
					Z	68	2592	848	1341	223	10	3	1			116	
					Σ	84,7	4,0 2,6	96,0 97,4	32,8 32,7	56,1 53,7	6,9 8,6	0,9 0,4	0,1	0,0		3,3 4,5	
157	TUTSCHFELDEN	ABS	286	225	E	15	210	113	72	16					9		
					Z	9	216	114	72	20						10	
					Σ	80,1	6,7 4,0	93,3 96,0	53,6 52,8	34,3 33,3	7,6 9,3					4,3 4,6	

Kenn- ziffer	Stadtkreis/Landkreis Gemeinde	Be- zeich- nung	Wahl- berech- tigte	Wähler	Erststim- men = E	Abgegebene Stimmen		Von den gültigen Stimmen wurden abgegeben für									Einz. Bew.
					Zweitstim- men = Z	ungültige	gültige	CDU	SPD	FDP	ADF	EP	FSU	GPD	NPD		
NOCH LKR. EMMENDINGEN																	
158	UNTERSIMONSWALD . . .	ABS	395	317	E Z	9 5	308 312	250 251	42 44	5 3	1 2	1				10 11	
		%		81,9	E Z	2,8 1,6	97,2 98,4	81,2 80,4	13,6 14,1	1,6 1,0	0,3 0,6	0,3				3,2 3,5	
159	VOERSTETTEN	ABS	848	671	E Z	50 20	621 651	263 285	264 276	61 52	8 6	1				25 31	
		%		83,4	E Z	7,5 3,0	92,5 97,0	42,4 43,8	42,5 42,4	9,8 8,0	1,3 0,9	0,2				4,0 4,8	
160	WAGENSTADT	ABS	468	362	E Z	27 18	335 344	196 189	76 76	45 56	2 1	1			1	16 20	
		%		78,9	E Z	7,5 5,0	92,5 95,0	58,5 54,9	22,7 22,1	13,4 16,3	0,6 0,3	0,3		0,3		4,8 5,8	
161	WALDKIRCH STADT . . .	ABS	6717	5210	E Z	164 125	5046 5085	2606 2492	1999 2010	251 351	36 33	16	1		1	154 181	
		%		85,5	E Z	3,1 2,4	96,9 97,6	51,6 49,0	39,6 39,5	5,0 6,9	0,7 0,6	0,3	0,0	0,0		3,1 3,6	
162	WASSER	ABS	704	558	E Z	27 11	531 547	171 189	291 274	50 61	6 3	2				13 18	
		%		82,1	E Z	4,8 2,0	95,2 98,0	32,2 34,6	54,8 50,1	9,4 11,2	1,1 0,5	0,4				2,4 3,3	
163	WEISWEIL	ABS	924	768	E Z	42 22	726 746	193 215	399 392	89 94	16 13					29 32	
		%		87,0	E Z	5,5 2,9	94,5 97,1	26,6 28,8	55,0 52,5	12,3 12,6	2,2 1,7					4,0 4,3	
164	WILDGUTACH	ABS	54	46	E Z	1 4	45 42	35 31	7 8	3 3							
		%		93,9	E Z	2,2 8,7	97,8 91,3	77,8 73,8	15,6 19,0	6,7 7,1							
165	WINDENREUTE	ABS	674	554	E Z	18 12	536 542	160 169	278 273	44 46	7 2					47 52	
		%		85,6	E Z	3,2 2,2	96,8 97,8	29,9 31,2	51,9 50,4	8,2 8,5	1,3 0,4					8,8 9,6	
166	WYHL	ABS	1554	1321	E Z	113 76	1208 1245	910 936	222 235	39 34	11 9	3				26 28	
		%		88,1	E Z	8,6 5,8	91,4 94,2	75,3 75,2	18,4 18,9	3,2 2,7	0,9 0,7	0,2				2,2 2,2	
167	YACH	ABS	496	414	E Z	38 29	376 385	327 329	46 52	3 3						1	
		%		85,2	E Z	9,2 7,0	90,8 93,0	87,0 85,5	12,2 13,5	0,8 0,8						0,3	
I N S G E S A M T		ABS	71484	56382	E Z	2787 2013	53595 54369	28480 28254	19449 19564	3411 3944	414 241	108	18	21		1841 2219	
		%		83,6	E Z	4,9 3,6	95,1 96,4	53,1 52,0	36,3 36,0	6,4 7,3	0,8 0,4	0,2	0,0	0,0		3,4 4,1	
334 LKR. FREIBURG																	
111	ACHKARREN	ABS	467	395	E Z	8 9	387 386	326 325	32 33	6 4	1 1					22 23	
		%		87,2	E Z	2,0 2,3	98,0 97,7	84,2 84,2	8,3 8,5	1,6 1,0	0,3 0,3					5,7 6,0	
112	AU	ABS	438	341	E Z	10 11	331 330	217 210	88 82	14 27	4 3	1				7 8	
		%		76,0	E Z	2,9 3,2	97,1 96,8	65,6 63,6	26,6 24,8	4,2 8,2	1,2 0,9	0,3				2,1 2,4	

Kenn- ziffer	Stadtkreis / Landkreis Gemeinde	Be- zeich- nung	Wahl- berech- tigte	Wähler	Erststim- men = E	Abgegebene Stimmen		Von den gültigen Stimmen wurden abgegeben für										Einz. Bew.
					Zweitstim- men = Z	ungültige	gültige	CDU	SPD	FDP	ADF	EP	FSU	GPD	NPD			
NDGCH LKR. FREIBURG																		
113	BICKENSOHL	ABS	286	215	E												5	
		Z			6	209	108	43	53							6		
		%			E	2,8	97,2	51,7	20,6	25,4							2,4	
					Z	2,8	97,2	52,2	20,1	24,9							2,9	
114	BIENGEN	ABS	529	422	E	19	403	272	61	50							20	
		Z			24	398	281	52	44	1	1					19		
		%			E	4,5	95,5	67,5	15,1	12,4							5,0	
					Z	5,7	94,3	70,6	13,1	11,1	0,3	0,3					4,8	
115	BISCHOFFINGEN	ABS	426	320	E	6	314	182	55	60							17	
		Z			7	313	190	45	60							18		
		%			E	1,9	98,1	58,0	17,5	19,1							5,4	
					Z	2,2	97,8	60,7	14,4	19,2							5,8	
116	BOETZINGEN	ABS	2286	1687	E	46	1641	765	611	175	4	3					83	
		Z			62	1625	742	589	192	7	5	2	1			87		
		%			E	2,7	97,3	46,6	37,2	10,7	0,2	0,2					5,1	
					Z	3,7	96,3	45,7	36,2	11,8	0,4	0,3	0,1	0,1			5,4	
117	BOLLSCHEIL	ABS	797	639	E	20	619	399	178	31							11	
		Z			19	620	392	171	36		1					20		
		%			E	3,1	96,9	64,5	28,8	5,0							1,8	
					Z	3,0	97,0	63,2	27,6	5,8		0,2					3,2	
118	BREISACH AM RHEIN ST	ABS	3437	2552	E	53	2499	1144	1088	140	7	18					102	
		Z			57	2495	1139	1059	159	6	19					113		
		%			E	2,1	97,9	45,8	43,5	5,6	0,3	0,7					4,1	
					Z	2,2	97,8	45,7	42,4	6,4	0,2	0,8					4,5	
119	BUCHENBACH	ABS	544	413	E	19	394	242	134	10							8	
		Z			20	393	225	138	18	1	2					9		
		%			E	4,6	95,4	61,4	34,0	2,5							2,0	
					Z	4,8	95,2	57,3	35,1	4,6	0,3	0,5					2,3	
120	BUCHHEIM	ABS	761	616	E	24	592	250	276	31	3						32	
		Z			23	593	250	258	44	1	1			1		38		
		%			E	3,9	96,1	42,2	46,6	5,2	0,5						5,4	
					Z	3,7	96,3	42,2	43,5	7,4	0,2	0,2	0,2				6,4	
121	BURG	ABS	375	319	E	8	311	197	81	23	1						9	
		Z			9	310	195	77	26							12		
		%			E	2,5	97,5	63,3	26,0	7,4	0,3						2,9	
					Z	2,8	97,2	62,9	24,8	8,4							3,9	
122	BURKHEIM STADT . . .	ABS	503	343	E	13	330	228	61	24	1						16	
		Z			16	327	223	59	26							19		
		%			E	3,8	96,2	69,1	18,5	7,3	0,3						4,8	
					Z	4,7	95,3	68,2	18,0	8,0							5,8	
123	EBNET	ABS	1062	854	E	16	838	460	301	37	6						34	
		Z			20	834	445	288	46	4				2		49		
		%			E	1,9	98,1	54,9	35,9	4,4	0,7						4,1	
					Z	2,3	97,7	53,4	34,5	5,5	0,5			0,2			5,9	
124	EBRINGEN	ABS	1023	877	E	17	860	554	252	32	2	1					19	
		Z			22	855	549	236	42	3	1	3				21		
		%			E	1,9	98,1	64,4	29,3	3,7	0,2	0,1					2,2	
					Z	2,5	97,5	64,2	27,6	4,9	0,4	0,1	0,4				2,5	
125	EHRENSTETTEN	ABS	894	725	E	18	707	485	182	22	2	1					15	
		Z			25	700	483	169	31	1	1					14		
		%			E	2,5	97,5	68,6	25,7	3,1	0,3	0,1					2,1	
					Z	3,4	96,6	69,0	24,1	4,4	0,1	0,1		0,1			2,0	
126	EICHSTETTEN	ABS	1346	1041	E	44	997	596	239	121	1	4					36	
		Z			39	1002	591	231	138	1	3					38		
		%			E	4,2	95,8	59,8	24,0	12,1	0,1	0,4					3,6	
					Z	3,7	96,3	59,0	23,1	13,8	0,1	0,3					3,8	

Kenn- ziffer	Stadtkreis / Landkreis Gemeinde	Be- zeich- nung	Wahl- berech- tigte	Wähler	Erststim- men — E	Abgegebene Stimmen		Von den gültigen Stimmen wurden abgegeben für								Einz. Bew.
					Zweitstim- men — Z	ungültige	gültige	CDU	SPD	FDP	ADF	EP	FSU	GPD	NPD	
NOCH LKR. FREIBURG																
127	ESCHBACH	ABS	455	367	E	20	347	261	68	8	2					8
		Z			Z	30	337	249	66	10			1			11
		%		82,6	E	5,4	94,6	75,2	19,6	2,3	0,6					2,3
		Z			Z	8,2	91,8	73,9	19,6	3,0			0,3			3,3
128	FALKENSTEIG	ABS	134	108	E	4	104	64	28	5						7
		Z			Z	4	104	65	26	7						6
		%		80,6	E	3,7	96,3	61,5	26,9	4,8						6,7
		Z			Z	3,7	96,3	62,5	25,0	6,7						5,8
129	FELDKIRCH	ABS	209	159	E	4	155	106	39	6						4
		Z			Z	7	152	103	35	9						5
		%		72,1	E	2,5	97,5	68,4	25,2	3,9						2,6
		Z			Z	4,4	95,6	67,8	23,0	5,9						3,3
130	FOEHMENTAL	ABS	198	157	E	9	148	124	18	1	2	2				1
		Z			Z	9	148	125	20		1					2
		%		81,8	E	5,7	94,3	83,8	12,2	0,7	1,4	1,4				0,7
		Z			Z	5,7	94,3	84,5	13,5		0,7					1,4
131	GOTTENHEIM	ABS	1131	933	E	24	909	495	353	27	2	1				31
		Z			Z	38	895	492	332	36		2				33
		%		84,8	E	2,6	97,4	54,5	38,8	3,0	0,2	0,1				3,4
		Z			Z	4,1	95,9	55,0	37,1	4,0		0,2				3,7
132	GUENDLINGEN	ABS	579	472	E	13	459	295	119	30						15
		Z			Z	20	452	303	102	31	1					15
		%		81,3	E	2,8	97,2	64,3	25,9	6,5						3,3
		Z			Z	4,2	95,8	67,0	22,6	6,9	0,2					3,3
133	GUNDELFINGEN	ABS	2911	2115	E	36	2079	840	1011	140	6	23				59
		Z			Z	47	2068	801	961	195	8	19	6	1		77
		%		84,0	E	1,7	98,3	40,4	48,6	6,7	0,3	1,1				2,8
		Z			Z	2,2	97,8	38,7	46,5	9,4	0,4	0,9	0,3	0,0		3,7
134	HARTHEIM	ABS	657	529	E	16	513	356	107	21		6				23
		Z			Z	24	505	345	99	33		6	1			21
		%		84,4	E	3,0	97,0	69,4	20,9	4,1		1,2				4,5
		Z			Z	4,5	95,5	68,3	19,6	6,5		1,2	0,2			4,2
135	HAUSEN AN DER MOEHLIN	ABS	280	234	E	6	228	138	46	39	1					4
		Z			Z	7	227	142	37	44	1					3
		%		85,4	E	2,6	97,4	60,5	20,2	17,1	0,4					1,8
		Z			Z	3,0	97,0	62,6	16,3	19,4	0,4					1,3
136	HEUWEILER	ABS	419	337	E	15	322	243	65	8		2				4
		Z			Z	14	323	234	65	14						10
		%		82,8	E	4,5	95,5	75,5	20,2	2,5		0,6				1,2
		Z			Z	4,2	95,8	72,4	20,1	4,3						3,1
137	HOCHDORF	ABS	902	732	E	14	718	361	302	33	3	2				17
		Z			Z	23	709	352	296	34	3	1	1			22
		%		84,7	E	1,9	98,1	50,3	42,1	4,6	0,4	0,3				2,4
		Z			Z	3,1	96,9	49,6	41,7	4,8	0,4	0,1	0,1			3,1
138	HOFSGRUND	ABS	178	168	E		168	148	15	3						2
		Z			Z	1	167	147	15	3						2
		%		97,1	E		100,0	88,1	8,9	1,8						1,2
		Z			Z	0,6	99,4	88,0	9,0	1,8						1,2
139	HOLZHAUSEN	ABS	492	421	E	13	408	320	72	10						6
		Z			Z	13	408	318	66	17						7
		%		88,8	E	3,1	96,9	78,4	17,6	2,5						1,5
		Z			Z	3,1	96,9	77,9	16,2	4,2						1,7
140	HORBEN	ABS	404	317	E	3	314	188	103	16						7
		Z			Z	10	307	170	104	21			1			11
		%		82,5	E	0,9	99,1	59,9	32,8	5,1						2,2
		Z			Z	3,2	96,8	55,4	33,9	6,8			0,3			3,6

Kenn- ziffer	Stadtkreis/Landkreis Gemeinde	Be- zeich- nung	Wahl- berech- tigte	Wähler	Erststim- men = E	Abgegebene Stimmen		Von den gültigen Stimmen wurden abgegeben für									Einz. Bew.
					Zweitstim- men = Z	ungültige	gültige	CDU	SPD	FDP	ADF	EP	FSU	GPD	NPD		
NOCH LKR. FREIBURG																	
141	HUGSTETTEN	ABS	916	774	E	16	758	398	298	38	3	6				15	
		Z			21	753	393	292	45	3	4	1			15		
		%			E	2,1	97,9	52,5	39,3	5,0	0,4	0,8				2,0	
					Z	2,7	97,3	52,2	38,8	6,0	0,4	0,5	0,1			2,0	
142	IHRINGEN	ABS	2409	1881	E	73	1808	702	751	296	4	1				54	
		Z			82	1799	721	696	306	5	1			2		68	
		%			E	3,9	96,1	38,8	41,5	16,4	0,2	0,1				3,0	
					Z	4,4	95,6	40,1	38,7	17,0	0,3	0,1		0,1		3,8	
143	JECHTINGEN	ABS	568	454	E	17	437	348	60	12		2				15	
		Z			24	430	341	56	12		3					18	
		%			E	3,7	96,3	79,6	13,7	2,7		0,5					3,4
					Z	5,3	94,7	79,3	13,0	2,8		0,7				4,2	
144	KAPPEL	ABS	1488	1180	E	31	1149	564	506	47	8	3				21	
		Z			35	1145	532	498	76	5	1			2		31	
		%			E	2,6	97,4	49,1	44,0	4,1	0,7	0,3				1,8	
					Z	3,0	97,0	46,5	43,5	6,6	0,4	0,1		0,2		2,7	
145	KIECHLINSBERGEN . .	ABS	505	453	E	10	443	321	69	31	1	1				20	
		Z			19	434	309	68	31	1	2					23	
		%			E	2,2	97,8	72,5	15,6	7,0	0,2	0,2					4,5
					Z	4,2	95,8	71,2	15,7	7,1	0,2	0,5				5,3	
146	KIRCHHOFEN	ABS	1088	870	E	31	839	475	285	51	1	4				23	
		Z			33	837	474	278	49	1	4	2				29	
		%			E	3,6	96,4	56,6	34,0	6,1	0,1	0,5				2,7	
					Z	3,8	96,2	56,6	33,2	5,9	0,1	0,5	0,2			3,5	
147	KIRCHZARTEN	ABS	3039	2435	E	60	2375	1436	795	80	11	8				45	
		Z			72	2363	1385	769	128	10	10	2				59	
		%			E	2,5	97,5	60,5	33,5	3,4	0,5	0,3				1,9	
					Z	3,0	97,0	58,6	32,5	5,4	0,4	0,4	0,1			2,5	
148	LEHEN	ABS	1190	945	E	18	927	460	389	50	2	13				13	
		Z			23	922	446	371	67	2	11	2				23	
		%			E	1,9	98,1	49,6	42,0	5,4	0,2	1,4				1,4	
					Z	2,4	97,6	48,4	40,2	7,3	0,2	1,2	0,2			2,5	
149	LEISELHEIM	ABS	202	148	E	4	144	80	6	37	1					20	
		Z			7	141	77	7	34	1						22	
		%			E	2,7	97,3	55,6	4,2	25,7	0,7					13,9	
					Z	4,7	95,3	54,6	5,0	24,1	0,7					15,6	
150	MENGEN	ABS	585	397	E	6	391	137	141	70	2	2				39	
		Z			18	379	127	132	77		2					41	
		%			E	1,5	98,5	35,0	36,1	17,9	0,5	0,5				10,0	
					Z	4,5	95,5	33,5	34,8	20,3		0,5				10,8	
151	MERDINGEN	ABS	1045	781	E	27	754	534	143	57						20	
		Z			35	746	525	133	62	3						23	
		%			E	3,5	96,5	70,8	19,0	7,6						2,7	
					Z	4,5	95,5	70,4	17,8	8,3	0,4					3,1	
152	MERZHAUSEN	ABS	1639	1287	E	20	1267	630	528	56	2	5				46	
		Z			31	1256	572	527	93	1	6	5				52	
		%			E	1,6	98,4	49,7	41,7	4,4	0,2	0,4				3,6	
					Z	2,4	97,6	45,5	42,0	7,4	0,1	0,5	0,4			4,1	
153	MUNZINGEN	ABS	541	443	E	6	437	294	123	13	1					6	
		Z			8	435	290	116	21		1					7	
		%			E	1,4	98,6	67,3	28,1	3,0	0,2					1,4	
					Z	1,8	98,2	66,7	26,7	4,8		0,2				1,6	
154	NEUERSHAUSEN	ABS	454	371	E	15	356	229	102	10	1	1				13	
		Z			14	357	230	99	14	1	1					12	
		%			E	4,0	96,0	64,3	28,7	2,8	0,3	0,3				3,7	
					Z	3,8	96,2	64,4	27,7	3,9	0,3	0,3				3,4	

Kenn- ziffer	Stadtkreis / Landkreis Gemeinde	Be- zeich- nung	Wahl- berech- tigte	Wähler	Erststim- men = E	Abgegebene Stimmen		Von den gültigen Stimmen wurden abgegeben für									Einz. Bew.
					Zweitstim- men = Z	ungültige	gültige	CDU	SPD	FDP	ADF	EP	FSU	GPD	NPD		
NOCH LKR. FREIBURG																	
155	NIEDERRIMSINGEN . . .	ABS	411	328	E	14	314	231	58	10	1	3				11	
		Z	17	311	222	55	13	1	3				17				
		%		82,8	E	4,3	95,7	73,6	18,5	3,2	0,3	1,0				3,5	
					Z	5,2	94,8	71,4	17,7	4,2	0,3	1,0				5,5	
156	NORSINGEN	ABS	421	356	E	10	346	230	82	21						13	
		Z	8	348	221	85	28						14				
		%		84,6	E	2,8	97,2	66,5	23,7	6,1						3,8	
					Z	2,2	97,8	63,5	24,4	8,0						4,0	
157	OBERBERGEN	ABS	461	429	E	10	419	398	9	3						9	
		Z	9	420	397	13						10					
		%		94,9	E	2,3	97,7	95,0	2,1	0,7						2,1	
					Z	2,1	97,9	94,5	3,1							2,4	
158	OBERGLOTTERTAL . . .	ABS	391	279	E	13	266	208	40	12		1				5	
		Z	12	267	204	41	16		1			5					
		%		79,5	E	4,7	95,3	78,2	15,0	4,5		0,4				1,9	
					Z	4,3	95,7	76,4	15,4	6,0		0,4				1,9	
159	OBERRIED	ABS	676	536	E	19	517	365	125	12						15	
		Z	24	512	357	116	19		2			18					
		%		83,4	E	3,5	96,5	70,6	24,2	2,3						2,9	
					Z	4,5	95,5	69,7	22,7	3,7		0,4				3,5	
160	OBERRIMSINGEN . . .	ABS	472	400	E	8	392	318	46	13		1				14	
		Z	9	391	308	48	19		1			15					
		%		87,3	E	2,0	98,0	81,1	11,7	3,3		0,3				3,6	
					Z	2,3	97,8	78,8	12,3	4,9		0,3				3,8	
161	OBERROTWEIL	ABS	986	754	E	19	735	540	124	45						26	
		Z	14	740	528	121	54	1	1		1	34					
		%		79,0	E	2,5	97,5	73,5	16,9	6,1						3,5	
					Z	1,9	98,1	71,4	16,4	7,3	0,1	0,1		0,1		4,6	
162	OFFNADINGEN	ABS	166	130	E	3	127	92	26	4						5	
		Z	4	126	89	25	7				5						
		%		81,3	E	2,3	97,7	72,4	20,5	3,1						3,9	
					Z	3,1	96,9	70,6	19,8	5,6						4,0	
163	OHRENSBACH	ABS	404	319	E	8	311	238	48	16	1	1				7	
		Z	11	308	228	55	17	1			7						
		%		84,6	E	2,5	97,5	76,5	15,4	5,1	0,3	0,3				2,3	
					Z	3,4	96,6	74,0	17,9	5,5	0,3					2,3	
164	OPFINGEN	ABS	769	612	E	19	593	244	220	100	2					27	
		Z	26	586	257	199	93	3		2	31						
		%		82,9	E	3,1	96,9	41,1	37,1	16,9	0,3					4,6	
					Z	4,2	95,8	43,9	34,0	15,9	0,5		0,3	0,2		5,3	
165	PFAFFENWEILER . . .	ABS	890	705	E	19	686	473	153	29						31	
		Z	29	676	464	148	34	1		29							
		%		81,6	E	2,7	97,3	69,0	22,3	4,2						4,5	
					Z	4,1	95,9	68,6	21,9	5,0	0,1					4,3	
166	ST PETER	ABS	1006	843	E	25	818	647	139	15		1				15	
		Z	28	815	636	132	28	1		18							
		%		88,6	E	3,0	97,0	79,1	17,0	1,8	0,1	0,1				1,8	
					Z	3,3	96,7	78,0	16,2	3,4	0,1					2,2	
167	ST ULRICH	ABS	177	161	E	5	156	136	17	2						1	
		Z	7	154	128	22	2			2							
		%		98,2	E	3,1	96,9	87,2	10,9	1,3						0,6	
					Z	4,3	95,7	83,1	14,3	1,3						1,3	
168	ST WILHELM	ABS	103	79	E		79	72	7								
		Z		78	71	7											
		%		81,4	E		100,0	91,1	8,9								
					Z	1,3	98,7	91,0	9,0								

Kenn- ziffer	Stadtkreis / Landkreis Gemeinde	Be- zeich- nung	Wahl- berech- tigte	Wähler	Erststim- men = E	Abgegebene Stimmen		Von den gültigen Stimmen wurden abgegeben für									Einz. Bew.
					Zweitstim- men = Z	ungültige	gültige	CDU	SPD	FDP	ADF	EP	FSU	GPD	NPD		
NOCH LKR. FREIBURG																	
169	SCHALLSTADT	ABS	520	390	E	9	381	138	135	97	1	2					8
		Z			16	374	122	139	100		4					9	
		%			E	2,3	97,7	36,2	35,4	25,5	0,3	0,5					2,1
					Z	4,1	95,9	32,6	37,2	26,7		1,1					2,4
170	SCHELINGEN	ABS	151	139	E	2	137	111	8	11							7
		Z			1	138	111	8	11							8	
		%			E	1,4	98,6	81,0	5,8	8,0							5,1
					Z	0,7	99,3	80,4	5,8	8,0							5,8
171	SCHERZINGEN	ABS	132	126	E	7	119	67	42	6							4
		Z			4	122	70	42	5		1				4		
		%			E	5,6	94,4	56,3	35,3	5,0							3,4
					Z	3,2	96,8	57,4	34,4	4,1		0,8					3,3
172	SCHLATT	ABS	273	225	E	13	212	138	48	17	1	1					7
		Z			15	210	138	44	17		1				10		
		%			E	5,8	94,2	65,1	22,6	8,0	0,5	0,5					3,3
					Z	6,7	93,3	65,7	21,0	8,1		0,5					4,8
173	SOELDEN	ABS	414	330	E	6	324	228	87	5							4
		Z			5	325	224	86	9						6		
		%			E	1,8	98,2	70,4	26,9	1,5							1,2
					Z	1,5	98,5	68,9	26,5	2,8							1,8
174	STEGEN	ABS	394	316	E	13	303	204	76	16		1					6
		Z			15	301	197	71	24		2				7		
		%			E	4,1	95,9	67,3	25,1	5,3		0,3					2,0
					Z	4,7	95,3	65,4	23,6	8,0		0,7					2,3
175	TIENGEN	ABS	649	506	E	12	494	229	168	67	2	1					27
		Z			7	499	237	152	76	2	1				31		
		%			E	2,4	97,6	46,4	34,0	13,6	0,4	0,2					5,5
					Z	1,4	98,6	47,5	30,5	15,2	0,4	0,2					6,2
176	UMKIRCH	ABS	954	748	E	19	729	348	326	39		1					15
		Z			19	729	329	322	53	4	1				20		
		%			E	2,5	97,5	47,7	44,7	5,3		0,1					2,1
					Z	2,5	97,5	45,1	44,2	7,3	0,5	0,1					2,7
177	UNTERGLOTTERTAL	ABS	577	454	E	14	440	342	80	13							5
		Z			20	434	351	65	13					5			
		%			E	3,1	96,9	77,7	18,2	3,0							1,1
					Z	4,4	95,6	80,9	15,0	3,0							1,2
178	UNTERIBENTAL	ABS	177	139	E	6	133	88	23	14							8
		Z			5	134	92	20	13					9			
		%			E	4,3	95,7	66,2	17,3	10,5							6,0
					Z	3,6	96,4	68,7	14,9	9,7							6,7
179	WAGENSTEIG	ABS	299	257	E	10	247	194	36	10							7
		Z			12	245	196	32	9					8			
		%			E	3,9	96,1	78,5	14,6	4,0							2,8
					Z	4,7	95,3	80,0	13,1	3,7							3,3
180	WALTERSHOFEN	ABS	652	513	E	6	507	376	106	16	2	1					6
		Z			8	505	371	103	20	2				9			
		%			E	1,2	98,8	74,2	20,9	3,2	0,4	0,2					1,2
					Z	1,6	98,4	73,5	20,4	4,0	0,4						1,8
181	WASENWEILER	ABS	474	363	E	7	356	260	73	13		1					9
		Z			7	356	261	67	16	1	2				8		
		%			E	1,9	98,1	73,0	20,5	3,7		0,3					2,5
					Z	1,9	98,1	73,3	18,8	4,5	0,3	0,6					2,2
182	WILD TAL	ABS	685	537	E	9	528	294	194	21	1	1					17
		Z			11	526	286	184	30	1	1				24		
		%			E	1,7	98,3	55,7	36,7	4,0	0,2	0,2					3,2
					Z	2,0	98,0	54,4	35,0	5,7	0,2	0,2					4,6

Kenn- ziffer	Stadtkreis /Landkreis Gemeinde	Be- zeich- nung	Wahl- berech- tigte	Wähler	Erststim- men — E	Abgegebene Stimmen		Von den gültigen Stimmen wurden abgegeben für									Eins. Bew.
					Zweitstim- men — Z	ungültige	gültige	CDU	SPD	FDP	ADF	EP	FSU	GPD	NPD		
NQCH LKR. FREIBURG																	
183	WITTENTAL	ABS	167	145	E	5	140	89	41	6						4	
		Z			4	141	82	43	11						5		
		%		90,1	E	3,4	96,6	63,6	29,3	4,3						2,9	
					Z	2,8	97,2	58,2	30,5	7,8						3,5	
184	WITTNAU	ABS	359	297	E	13	284	206	41	15	1	1				20	
		Z			24	273	197	46	10		2				18		
		%		86,1	E	4,4	95,6	72,5	14,4	5,3	0,4	0,4				7,0	
					Z	8,1	91,9	72,2	16,8	3,7		0,7				6,6	
185	WOLFENWEILER	ABS	997	777	E	29	748	283	321	106	3	3				32	
		Z			44	733	279	284	116	6	4	1	1		42		
		%		81,4	E	3,7	96,3	37,8	42,9	14,2	0,4	0,4				4,3	
					Z	5,7	94,3	38,1	38,7	15,8	0,8	0,5	0,1	0,1		5,7	
186	ZARTEN	ABS	330	278	E	5	273	187	60	16		1				9	
		Z			11	267	177	57	22						11		
		%		90,8	E	1,8	98,2	68,5	22,0	5,9		0,4				3,3	
					Z	4,0	96,0	66,3	21,3	8,2						4,1	
187	ZASTLER	ABS	165	133	E	3	130	93	31	1						5	
		Z			6	127	92	29	1					5			
		%		81,6	E	2,3	97,7	71,5	23,8	0,8						3,8	
					Z	4,5	95,5	72,4	22,8	0,8						3,9	
I N S G E S A M T		ABS	55494	43831	E	1198	42633	25039	13214	2795	101	131				1353	
		Z			1471	42360	24539	12656	3300	100	135	33	11		1586		
		%		83,4	E	2,7	97,3	58,7	31,0	6,6	0,2	0,3				3,2	
					Z	3,4	96,6	57,9	29,9	7,8	0,2	0,3	0,1	0,0		3,7	
340 LKR. HOCHSCHWARZWALD																	
111	ALTGLASHUETTEN	ABS	306	252	E	6	246	186	36	16						8	
		Z			11	241	179	36	15	1				10			
		%		85,1	E	2,4	97,6	75,6	14,6	6,5						3,3	
					Z	4,4	95,6	74,3	14,9	6,2	0,4					4,1	
112	BACHHEIM	ABS	224	175	E	2	173	117	38	12	2					4	
		Z			5	170	114	38	12	1				5			
		%		78,8	E	1,1	98,9	67,6	22,0	6,9	1,2					2,3	
					Z	2,9	97,1	67,1	22,4	7,1	0,6					2,9	
113	BERNAU	ABS	889	726	E	13	713	567	86	40	2					18	
		Z			24	702	541	93	47	1	2		1		17		
		%		85,6	E	1,8	98,2	79,5	12,1	5,6	0,3					2,5	
					Z	3,3	96,7	77,1	13,2	6,7	0,1	0,3		0,1		2,4	
114	BLASIWALD	ABS	214	160	E	2	158	119	27	10						2	
		Z			7	153	111	32	8					2			
		%		76,2	E	1,3	98,8	75,3	17,1	6,3						1,3	
					Z	4,4	95,6	72,5	20,9	5,2						1,3	
115	BOLL	ABS	75	55	E	2	53	33	9	11							
		Z			1	54	35	10	9								
		%		73,3	E	3,6	96,4	62,3	17,0	20,8							
					Z	1,8	98,2	64,8	18,5	16,7							
116	BONNDORF IM SCHW ST	ABS	1965	1537	E	35	1502	685	398	378	10					31	
		Z			59	1478	688	457	272	7	9	5		40			
		%		83,8	E	2,3	97,7	45,6	26,5	25,2	0,7					2,1	
					Z	3,8	96,2	46,5	30,9	18,4	0,5	0,6	0,3			2,7	
117	BREITNAU	ABS	823	658	E	15	643	485	69	75	3					11	
		Z			34	624	459	70	80	1			1		13		
		%		84,0	E	2,3	97,7	75,4	10,7	11,7	0,5					1,7	
					Z	5,2	94,8	73,6	11,2	12,8	0,2			0,2		2,1	

Kenn- ziffer	Stadtkreis / Landkreis Gemeinde	Be- zeich- nung	Wahl- berech- tigte	Wähler	Erststim- men = E		Abgegebene Stimmen		Von den gültigen Stimmen wurden abgegeben für									Einz. Bew.
					Zweitstim- men = Z	ungültige	gültige	CDU	SPD	FDP	ADF	EP	FSU	GPD	NPD			
NOCH LKR. HOCHSCHWARZWALD																		
118	BRUNNADERN	ABS	78	35	E Z		35 33	14 13	5 5	12 11						4 4		
		%		47,3	E Z		100,0 94,3	40,0 39,4	14,3 15,2	34,3 33,3						11,4 12,1		
119	BUBENBACH	ABS	186	160	E Z	1 1	159 159	105 104	41 42	7 6	1 1					5 7		
		%		90,9	E Z	0,6 0,6	99,4 99,4	66,0 65,4	25,8 26,4	4,4 3,8	0,6 0,6					3,1 4,4		
120	DITTISHAUSEN	ABS	315	218	E Z	10 9	208 209	158 151	29 36	18 19	1 1					2 3		
		%		72,2	E Z	4,6 4,1	95,4 95,9	76,0 72,2	13,9 17,2	8,7 9,1	0,5 0,5					1,0 1,4		
121	EBNET	ABS	71	62	E Z	2 4	60 58	31 31	11 12	13 9	1 1					4 5		
		%		87,3	E Z	3,2 6,5	96,8 93,5	51,7 53,4	18,3 20,7	21,7 15,5	1,7 1,7					6,7 8,6		
122	EISENBACH	ABS	627	528	E Z	6 10	522 518	291 264	201 211	28 35	2 2					6		
		%		88,4	E Z	1,1 1,9	98,9 98,1	55,7 51,0	38,5 40,7	5,4 6,8	0,4 0,4					1,2		
123	EWATTINGEN	ABS	472	409	E Z	10 26	399 383	300 290	23 28	73 62	1 1		1			2 2		
		%		88,5	E Z	2,4 6,4	97,6 93,6	75,2 75,7	5,8 7,3	18,3 16,2	0,3 0,3		0,3			0,5 0,5		
124	FALKAU	ABS	323	244	E Z	3 6	241 238	152 144	51 57	25 21		1	1			13 14		
		%		87,8	E Z	1,2 2,5	98,8 97,5	63,1 60,5	21,2 23,9	10,4 8,8	0,4 0,4		0,4			5,4 5,9		
125	FAULENFUERST	ABS	96	81	E Z	3 5	78 76	43 42	24 22	9 10						2 2		
		%		91,0	E Z	3,7 6,2	96,3 93,8	55,1 55,3	30,8 28,9	11,5 13,2						2,6 2,6		
126	FELDBERG SCHWARZWALD	ABS	297	229	E Z	3 6	226 223	153 152	35 38	25 22	1 1					12 11		
		%		83,0	E Z	1,3 2,6	98,7 97,4	67,7 68,2	15,5 17,0	11,1 9,9	0,4 0,4					5,3 4,9		
127	FISCHBACH	ABS	138	115	E Z	7 8	108 107	54 48	42 46	7 8						5 5		
		%		85,2	E Z	6,1 7,0	93,9 93,0	50,0 44,9	38,9 43,0	6,5 7,5						4,6 4,7		
128	FRIEDENWEILER	ABS	336	272	E Z	4 11	268 261	212 196	37 43	13 15	2 2		1			4 4		
		%		89,2	E Z	1,5 4,0	98,5 96,0	79,1 75,1	13,8 16,5	4,9 5,7	0,7 0,8		0,4			1,5 1,5		
129	GOESCHWEILER	ABS	301	265	E Z	5 8	260 257	172 163	41 49	42 39	1 1					5 5		
		%		89,5	E Z	1,9 3,0	98,1 97,0	66,2 63,4	15,8 19,1	16,2 15,2	0,4 0,4					1,9 1,9		
130	GRAFENHAUSEN	ABS	859	729	E Z	14 30	715 699	500 475	138 156	64 51	2 2					11 15		
		%		90,2	E Z	1,9 4,1	98,1 95,9	69,9 68,0	19,3 22,3	9,0 7,3	0,3 0,3					1,5 2,1		
131	GUENDELWANGEN	ABS	258	187	E Z	2 4	185 183	96 103	50 59	37 16	1 1					1 5		
		%		75,4	E Z	1,1 2,1	98,9 97,9	51,9 56,3	27,0 32,2	20,0 8,7	0,5 0,5					0,5 2,7		

Kenn- ziffer	Stadtkreis / Landkreis Gemeinde	Be- zeich- nung	Wahl- berech- tigte	Wähler	Erststim- men = E		Abgegebene Stimmen		Von den gültigen Stimmen wurden abgegeben für										Einz. Bew.
					Zweitstim- men = Z	ungültige	gültige	CDU	SPD	FDP	ADF	EP	FSU	GPD	NPD				
NOCH LKR. HOCHSCHWARZWALD																			
132	HÄUSERN	ABS	591	479	E Z	14 19	465 460	305 281	140 149	18 26			1				2 3		
		%		86,3	E Z	2,9 4,0	97,1 96,0	65,6 61,1	30,1 32,4	3,9 5,7		0,2					0,4 0,7		
133	HINTERZARTEN	ABS	1303	986	E Z	23 29	963 957	642 601	223 243	71 80	5 4	8					22 21		
		%		83,7	E Z	2,3 2,9	97,7 97,1	66,7 62,8	23,2 25,4	7,4 8,4	0,5 0,4	0,8					2,3 2,2		
134	HOLZSCHLAG	ABS	125	93	E Z	1 1	92 92	53 47	23 24	9 12		2					7 7		
		%		76,2	E Z	1,1 1,1	98,9 98,9	57,6 51,1	25,0 26,1	9,8 13,0		2,2					7,6 7,6		
135	KAPPEL	ABS	344	263	E Z	5 4	258 259	179 171	50 60	21 18	2 1						6 9		
		%		84,6	E Z	1,9 1,5	98,1 98,5	69,4 66,0	19,4 23,2	8,1 6,9	0,8 0,4						2,3 3,5		
136	LANGENDORNACH	ABS	144	117	E Z	3 7	114 110	102 90	6 11	6 6		1					2		
		%		81,3	E Z	2,6 6,0	97,4 94,0	89,5 81,8	5,3 10,0	5,3 5,5		0,9					1,8		
137	LENZKIRCH	ABS	1591	1210	E Z	39 62	1171 1148	663 633	297 293	175 173	3 1	3	1		2		33 42		
		%		83,7	E Z	3,2 5,1	96,8 94,9	56,6 55,1	25,4 25,5	14,9 15,1	0,3 0,1	0,3	0,1	0,2			2,8 3,7		
138	LOEFFINGEN STADT	ABS	1405	1106	E Z	33 34	1073 1072	558 538	344 346	141 156	19 15						11 17		
		%		84,8	E Z	3,0 3,1	97,0 96,9	52,0 50,2	32,1 32,3	13,1 14,6	1,8 1,4						1,0 1,6		
139	MENZESCHWAND	ABS	353	288	E Z	2 13	286 275	211 197	42 41	29 31							4 6		
		%		89,4	E Z	0,7 4,5	99,3 95,5	73,8 71,6	14,7 14,9	10,1 11,3							1,4 2,2		
140	MUENCHINGEN	ABS	149	115	E Z	1 3	114 112	94 96	1 3	19 10		1					2		
		%		81,6	E Z	0,9 2,6	99,1 97,4	82,5 85,7	0,9 2,7	16,7 8,9		0,9					1,8		
141	NEUSTADT IM SCHW ST	ABS	4960	3828	E Z	77 118	3751 3710	1874 1731	1451 1484	305 348	22 10	9	1		3		99 124		
		%		87,4	E Z	2,0 3,1	98,0 96,9	50,0 46,7	38,7 40,0	8,1 9,4	0,6 0,3	0,2	0,0	0,1			2,6 3,3		
142	OBEBRAEND	ABS	237	201	E Z	5 15	196 186	128 116	44 47	18 14		2					6 7		
		%		86,3	E Z	2,5 7,5	97,5 92,5	65,3 62,4	22,4 25,3	9,2 7,5		1,1					3,1 3,8		
143	RAIENBUCH	ABS	100	80	E Z	2 5	78 75	37 38	15 14	19 15	2 2						5 6		
		%		84,2	E Z	2,5 6,3	97,5 93,8	47,4 50,7	19,2 18,7	24,4 20,0	2,6 2,7						6,4 8,0		
144	REISELFINGEN	ABS	318	231	E Z	8 15	223 216	162 152	34 38	20 19	2 1						5 6		
		%		73,3	E Z	3,5 6,5	96,5 93,5	72,6 70,4	15,2 17,6	9,0 8,8	0,9 0,5						2,2 2,8		
145	ROETENBACH	ABS	569	493	E Z	13 16	480 477	320 308	123 132	28 24	1 1				1		8 11		
		%		91,8	E Z	2,6 3,2	97,4 96,8	66,7 64,6	25,6 27,7	5,8 5,0	0,2 0,2				0,2		1,7 2,3		

Kenn- ziffer	Stadtkreis / Landkreis Gemeinde	Be- zeich- nung	Wahl- berech- tigte	Wähler	Erststim- men — E		Abgegebene Stimmen		Von den gültigen Stimmen wurden abgegeben für									Eins. Bew.
					Zweitstim- men — Z	ungültige	gültige	CDU	SPD	FDP	ADF	EP	FSU	GPD	NPD			
NOCH LKR. HOCHSCHWARZWALD																		
146	RUDENBERG	ABS	135	113	E	4	109	69	35	4						1		
		Z		6	107	63	39	3							2			
		%		86,3	E	3,5	96,5	63,3	32,1	3,7						0,9		
					Z	5,3	94,7	58,9	36,4	2,8						1,9		
147	SAIG	ABS	415	336	E	12	324	213	63	32	1					15		
		Z		14	322	205	61	36	1					1	18			
		%		88,2	E	3,6	96,4	65,7	19,4	9,9	0,3					4,6		
					Z	4,2	95,8	63,7	18,9	11,2	0,3		0,3			5,6		
148	ST BLASIEN STADT . .	ABS	1650	1271	E	15	1256	769	338	97	6					46		
		Z		20	1251	741	336	107	5	2				1	59			
		%		88,6	E	1,2	98,8	61,2	26,9	7,7	0,5					3,7		
					Z	1,6	98,4	59,2	26,9	8,6	0,4	0,2		0,1		4,7		
149	ST MAERGEN	ABS	966	802	E	25	777	649	72	29	5					22		
		Z		37	765	622	78	33	4	2					26			
		%		87,6	E	3,1	96,9	83,5	9,3	3,7	0,6					2,8		
					Z	4,6	95,4	81,3	10,2	4,3	0,5	0,3				3,4		
150	SCHLUCHSEE	ABS	650	513	E	11	502	309	137	46						10		
		Z		25	488	303	135	38	1	1					10			
		%		87,0	E	2,1	97,9	61,6	27,3	9,2						2,0		
					Z	4,9	95,1	62,1	27,7	7,8	0,2	0,2				2,0		
151	SCHÖENENBACH	ABS	81	68	E	1	67	38	18	10						1		
		Z		8	60	31	20	8							1			
		%		84,0	E	1,5	98,5	56,7	26,9	14,9						1,5		
					Z	11,8	88,2	51,7	33,3	13,3						1,7		
152	SCHOLLACH	ABS	188	171	E	2	169	133	14	16	1					5		
		Z		8	163	129	14	13	1						6			
		%		91,9	E	1,2	98,8	78,7	8,3	9,5	0,6					3,0		
					Z	4,7	95,3	79,1	8,6	8,0	0,6					3,7		
153	SCHWAERZENBACH . . .	ABS	166	151	E	3	148	117	18	11						2		
		Z		5	146	114	22	8							2			
		%		95,6	E	2,0	98,0	79,1	12,2	7,4						1,4		
					Z	3,3	96,7	78,1	15,1	5,5						1,4		
154	SEPPENHOFEN	ABS	228	162	E	4	158	100	32	21						5		
		Z		6	156	87	42	20	1						6			
		%		73,0	E	2,5	97,5	63,3	20,3	13,3						3,2		
					Z	3,7	96,3	55,8	26,9	12,8	0,6					3,8		
155	TITISEE	ABS	1164	936	E	28	908	586	142	139	8					33		
		Z		40	896	560	148	142	4	5					37			
		%		88,1	E	3,0	97,0	64,5	15,6	15,3	0,9					3,6		
					Z	4,3	95,7	62,5	16,5	15,8	0,4	0,6				4,1		
156	URACH	ABS	268	203	E	7	196	162	19	13						2		
		Z		13	190	155	21	12							2			
		%		76,9	E	3,4	96,6	82,7	9,7	6,6						1,0		
					Z	6,4	93,6	81,6	11,1	6,3						1,1		
157	WALDAU	ABS	186	159	E	3	156	133	13	8	1					1		
		Z		4	155	131	12	9							3			
		%		90,3	E	1,9	98,1	85,3	8,3	5,1	0,6					0,6		
					Z	2,5	97,5	84,5	7,7	5,8						1,9		
158	WELLENDINGEN	ABS	254	186	E	2	184	105	14	62						3		
		Z		4	182	114	23	36	1						8			
		%		75,0	E	1,1	98,9	57,1	7,6	33,7						1,6		
					Z	2,2	97,8	62,6	12,6	19,8	0,5					4,4		

Kenn- ziffer	Stadtkreis/Landkreis Gemeinde	Be- zeich- nung	Wahl- berech- tigte	Wähler	Erststim- men = E		Abgegebene Stimmen		Von den gültigen Stimmen wurden abgegeben für									Einz. Bew.
					Zweitstim- men = Z	ungültige	gültige	CDU	SPD	FDP	ADF	EP	FSU	GPD	NPD			
NOCH LKR. HOCHSCHWARZWALD																		
159	WITTEKOFEN	ABS	123	96	E Z	 1	96 95	72 71	10 14	14 10								
	%		80,0	E Z	 1,0	100,0 99,0	75,0 74,7	10,4 14,7	14,6 10,5									
I N S G E S A M T		ABS	27516	21754	E Z	488 803	21266 20951	13256 12628	5109 5390	2296 2174	107 74	50	8	9	498 618			
	%		85,5	E Z	2,2 3,7	97,8 96,3	62,3 60,3	24,0 25,7	10,8 10,4	0,5 0,4	0,2	0,0	0,0	2,3 2,9				
335 LKR. KEHL																		
111	ALTENHEIM	ABS	1794	1253	E Z	116 87	1137 1166	489 521	385 372	185 170	6 1						72 102	
	%		71,3	E Z	9,3 6,9	90,7 93,1	43,0 44,7	33,9 31,9	16,3 14,6	0,5 0,1						6,3 8,7		
112	APPENWEIER	ABS	1760	1408	E Z	40 51	1368 1357	859 842	368 371	84 73	5 2	5	1		52 63			
	%		84,1	E Z	2,8 3,6	97,2 96,4	62,8 62,0	26,9 27,3	6,1 5,4	0,4 0,1	0,4	0,1		3,8 4,6				
113	AUENHEIM	ABS	1367	998	E Z	46 38	952 960	297 291	542 546	64 69	6 3						43 51	
	%		74,0	E Z	4,6 3,8	95,4 96,2	31,2 30,3	56,9 56,9	6,7 7,2	0,6 0,3						4,5 5,3		
114	BODERSWEIER	ABS	943	724	E Z	47 40	677 684	229 226	344 338	49 51	6 5	1	1	49 62				
	%		78,9	E Z	6,5 5,5	93,5 94,5	33,8 33,0	50,8 49,4	7,2 7,5	0,9 0,7	0,1	0,1	7,2 9,1					
115	DIERSHEIM	ABS	592	457	E Z	20 21	437 436	143 134	150 166	84 75	26 14	2	34 45					
	%		79,8	E Z	4,4 4,6	95,6 95,4	32,7 30,7	34,3 38,1	19,2 17,2	5,9 3,2	0,5	7,8 10,3						
116	ECKARTSWEIER	ABS	528	328	E Z	13 9	315 319	163 164	90 93	43 38	2					19 22		
	%		62,7	E Z	4,0 2,7	96,0 97,3	51,7 51,4	28,6 29,2	13,7 11,9	0,6					6,0 6,9			
117	FREISTETT STADT . . .	ABS	1985	1470	E Z	86 71	1384 1399	565 563	609 613	129 132	24 19	1	57 71					
	%		77,0	E Z	5,9 4,8	94,1 95,2	40,8 40,2	44,0 43,8	9,3 9,4	1,7 1,4	0,1	4,1 5,1						
118	GOLDSCHNEUER	ABS	1843	1330	E Z	83 71	1247 1259	764 771	353 361	72 55	8 5	50 66						
	%		73,3	E Z	6,2 5,3	93,8 94,7	61,3 61,2	28,3 28,7	5,8 4,4	0,6 0,4	4,0 5,2							
119	GRAUELSBAUM	ABS	226	176	E Z	14 11	162 165	108 110	36 36	9 8	1	8 11						
	%		78,2	E Z	8,0 6,3	92,0 93,8	66,7 66,7	22,2 21,8	5,6 4,8	0,6	4,9 6,7							
120	HAUSGEREUT	ABS	89	69	E Z	3 2	66 67	41 39	9 12	11 9	5 6							
	%		79,3	E Z	4,3 2,9	95,7 97,1	62,1 58,2	13,6 17,9	16,7 13,4	7,6 9,0								
121	HEMLINGEN	ABS	542	400	E Z	14 12	386 388	89 101	215 213	60 51	2	20 22						
	%		75,0	E Z	3,5 3,0	96,5 97,0	23,1 26,0	55,7 54,9	15,5 13,1	0,5	5,2 5,7							

Kenn- ziffer	Stadtkreis / Landkreis Gemeinde	Be- zeich- nung	Wahl- berech- tigte	Wähler	Erststim- men = E		Abgegebene Stimmen		Von den gültigen Stimmen wurden abgegeben für									Eins. Bew.
					Zweitstim- men = Z	ungültige	gültige	CDU	SPD	FDP	ADF	EP	FSU	GPD	NPD			
NDCHE LKK. KEHL																		
122	HESSELHURST	ABS	388	225	E	16	207	66	70	38	4						29	
					Z	21	204	63	78	26	2					1		34
					%		58,0	E	8,0	92,0	31,9	33,8	18,4	1,9				
					Z		9,3	90,7	30,9	38,2	12,7	1,0		0,5			16,7	
123	HUHNHURST	ABS	137	84	E	4	80	35	29	12	1						3	
					Z		84	33	34	13	1						3	
					%		62,2	E	4,8	95,2	43,8	36,3	15,0	1,3				3,8
					Z		100,0	34,3	40,5	15,5	1,2					3,6		
124	HOLZHAUSEN	ABS	244	165	E	9	156	90	33	23	2						8	
					Z	6	159	81	36	30							12	
					%		67,5	E	5,5	94,5	57,7	21,2	14,7	1,3				5,1
					Z		3,6	96,4	50,9	22,6	18,9					7,5		
125	HONAU	ABS	324	241	E	14	227	165	54	5							3	
					Z	4	237	170	57	4					1		5	
					%		77,0	E	5,8	94,2	72,7	23,8	2,2				1,3	
					Z		1,7	98,3	71,7	24,1	1,7			0,4		2,1		
126	KEHL STADT	ABS	9746	7236	E	231	7005	3352	2725	459	37						432	
					Z	197	7039	3195	2809	486	39	13	2	8			487	
					%		79,1	E	3,2	96,8	47,9	38,9	6,6	0,5				6,2
					Z		2,7	97,3	45,4	39,9	6,9	0,6	0,2	0,0	0,1		6,9	
127	KORK	ABS	1135	867	E	23	844	450	279	51	4						60	
					Z	20	847	433	282	54	3	2	2				71	
					%		79,9	E	2,7	97,3	53,3	33,1	6,0	0,5				7,1
					Z		2,3	97,7	51,1	33,3	6,4	0,4	0,2	0,2			8,4	
128	LEGELSHURST	ABS	1047	788	E	43	745	416	109	96	5						119	
					Z	39	749	417	120	77	5						130	
					%		76,7	E	5,5	94,5	55,6	14,6	12,9	0,7				16,0
					Z		4,9	95,1	55,7	16,0	10,3	0,7					17,4	
129	LEUTESHEIM	ABS	898	591	E	15	576	143	360	46	6						21	
					Z	29	562	135	356	47	1	1			1		21	
					%		67,9	E	2,5	97,5	24,8	62,5	8,0	1,0				3,6
					Z		4,9	95,1	24,0	63,3	8,4	0,2	0,2		0,2		3,7	
130	LICHTENAU STADT . . .	ABS	971	734	E	47	687	326	247	53	4						57	
					Z	26	708	313	252	58	4	2			1		78	
					%		77,3	E	6,4	93,6	47,5	36,0	7,7	0,6				8,3
					Z		3,5	96,5	44,2	35,6	8,2	0,6	0,3		0,1		11,0	
131	LINX	ABS	563	360	E	29	331	146	98	44	6						37	
					Z	24	336	156	42	39	4						45	
					%		66,3	E	8,1	91,9	44,1	29,6	13,3	1,8				11,2
					Z		6,7	93,3	46,4	27,4	11,6	1,2					13,4	
132	MEMPREDTSHOFEN . . .	ABS	476	354	E	21	333	168	77	43							45	
					Z	14	340	170	83	30					1		56	
					%		76,1	E	5,9	94,1	50,5	23,1	12,9				13,5	
					Z		4,0	96,0	50,0	24,4	8,8		0,3				16,5	
133	MUCKENSCHOPF	ABS	254	145	E	12	133	41	41	30							21	
					Z	11	134	39	38	30							27	
					%		57,3	E	8,3	91,7	30,8	30,8	22,6				15,8	
					Z		7,6	92,4	29,1	28,4	22,4						20,1	
134	MUELLEN	ABS	170	157	E	5	152	107	31	7	1						6	
					Z	6	151	102	33	7	1						8	
					%		92,4	E	3,2	96,8	70,4	20,4	4,6	0,7				3,9
					Z		3,8	96,2	67,5	21,9	4,6	0,7					5,3	
135	NEUMUEHL	ABS	690	516	E	41	475	228	171	23	4						49	
					Z	30	486	217	179	29	3						58	
					%		76,7	E	7,9	92,1	48,0	36,0	4,8	0,8				10,3
					Z		5,8	94,2	44,7	36,8	6,0	0,6					11,9	

Kenn- ziffer	Stadtkreis / Landkreis Gemeinde	Be- zeich- nung	Wahl- berech- tigte	Wähler	Erststim- men = E	Abgegebene Stimmen		Von den gültigen Stimmen wurden abgegeben für									Einz. Bew.
					Zweitstim- men = Z	ungültige	gültige	CDU	SPD	FDP	ADF	EP	FSU	GPD	NPD		
NOCH LKR. KEHL																	
136	ODELSHOFEN	ABS	253	191	E	9	182	103	46	12							21
		Z			4	187	97	47	16							27	
		%			E	4,7	95,3	56,6	25,3	6,6							11,5
					Z	2,1	97,9	51,9	25,1	8,6							14,4
137	QUERBACH	ABS	184	112	E	2	110	39	48	14							9
		Z				112	40	50	13		1					8	
		%			E	1,8	98,2	35,5	43,6	12,7							8,2
					Z		100,0	35,7	44,6	11,6		0,9					7,1
138	RENCHEM STADT	ABS	2290	1815	E	91	1724	961	571	84	8						100
		Z			72	1743	936	566	103	4	1					133	
		%			E	5,0	95,0	55,7	33,1	4,9	0,5						5,8
					Z	4,0	96,0	53,7	32,5	5,9	0,2	0,1					7,6
139	RHEINBISCHOFHEIM .	ABS	1020	715	E	33	682	318	234	68	4						58
		Z			37	678	301	241	57	4		1				74	
		%			E	4,6	95,4	46,6	34,3	10,0	0,6						8,5
					Z	5,2	94,8	44,4	35,5	8,4	0,6		0,1				10,9
140	SAND	ABS	686	479	E	29	450	158	191	53							48
		Z			18	461	168	193	43					1		56	
		%			E	6,1	93,9	35,1	42,4	11,8							10,7
					Z	3,8	96,2	36,4	41,9	9,3				0,2			12,1
141	SCHERZHEIM	ABS	547	307	E	10	297	112	104	52	6						23
		Z			13	294	115	104	45	2					1	27	
		%			E	3,3	96,7	37,7	35,0	17,5	2,0						7,7
					Z	4,2	95,8	39,1	35,4	15,3	0,7				0,3		9,2
142	URLOFFEN	ABS	2097	1732	E	121	1611	1177	290	73	7						64
		Z			113	1619	1162	306	70	3					1	77	
		%			E	7,0	93,0	73,1	18,0	4,5	0,4						4,0
					Z	6,5	93,5	71,8	18,9	4,3	0,2				0,1		4,8
143	WAGSHURST	ABS	671	524	E	39	485	423	27	17	2						16
		Z			36	488	421	35	18							14	
		%			E	7,4	92,6	87,2	5,6	3,5	0,4						3,3
					Z	6,9	93,1	86,3	7,2	3,7							2,9
144	WILLSTAETT	ABS	1136	836	E	28	808	426	253	94	1						34
		Z			24	812	435	270	73		1					33	
		%			E	3,3	96,7	52,7	31,3	11,6	0,1						4,2
					Z	2,9	97,1	53,6	33,3	9,0		0,1					4,1
145	ZIERLSHOFEN	ABS	223	155	E	7	148	62	42	37	2						5
		Z			7	148	66	47	28							7	
		%			E	4,5	95,5	41,9	28,4	25,0	1,4						3,4
					Z	4,5	95,5	44,6	31,8	18,9							4,7
I N S G E S A M T		ABS	37819	27942	E	1363	26579	13259	9231	2224	188						1677
		Z			1164	26778	13027	9429	2127	125	32	10	16		2012		
		%			E	4,9	95,1	49,9	34,7	8,4	0,7						6,3
					Z	4,2	95,8	48,6	35,2	7,9	0,5	0,1	0,0	0,1			7,5
336 LKR. KONSTANZ																	
111	ALLENSBACH	ABS	1744	1274	E	48	1226	599	355	241	6		1				24
		Z			31	1243	626	466	112	6	2	1				30	
		%			E	3,8	96,2	48,9	29,0	19,7	0,5		0,1				2,0
					Z	2,4	97,6	50,4	37,5	9,0	0,5	0,2	0,1				2,4
112	ANSELFINGEN	ABS	406	326	E	23	303	159	80	18	3						43
		Z			11	315	174	80	9	4						48	
		%			E	7,1	92,9	52,5	26,4	5,9	1,0						14,2
					Z	3,4	96,6	55,2	25,4	2,9	1,3						15,2

Kenn- ziffer	Stadtkreis/Landkreis Gemeinde	Be- zeich- nung	Wahl- berech- tigte	Wähler	Erststim- men = E	Abgegebene Stimmen		Von den gültigen Stimmen wurden abgegeben für									Einz. Bew.
					Zweitstim- men = Z	ungültige	gültige	CDU	SPD	FDP	ADF	EP	FSU	GPD	NPD		
NOCH LKR. KONSTANZ																	
113	BANKHOLZEN	ABS	276	225	E Z	5 2	220 223	171 169	29 38	17 9						3 7	
		%		81,8	E Z	2,2 0,9	97,8 99,1	77,7 75,8	13,2 17,0	7,7 4,0						1,4 3,1	
114	BARGEN	ABS	152	111	E Z	7 6	104 105	50 46	20 25	18 13						16 19	
		%		75,5	E Z	6,3 5,4	93,7 94,6	48,1 45,7	19,2 23,8	17,3 12,4						15,4 18,1	
115	BEUREN AM RIED	ABS	202	147	E Z	2 2	145 145	85 82	48 45	11 14						1 4	
		%		73,5	E Z	1,4 1,4	98,6 98,6	58,6 56,6	33,1 31,0	7,6 9,7						0,7 2,8	
116	BIESENDORF	ABS	120	97	E Z	5 5	92 92	46 48	22 21	20 19				1		3 2	
		%		87,4	E Z	5,2 5,2	94,8 94,8	50,0 52,2	23,9 22,8	21,7 20,7		1,1				3,3 2,2	
117	BIETINGEN	ABS	686	514	E Z	13 8	501 506	251 262	188 186	44 33	10 12					8 13	
		%		81,4	E Z	2,5 1,6	97,5 98,4	50,1 51,8	37,5 36,8	8,8 6,5	2,0 2,4					1,6 2,6	
118	BINNINGEN	ABS	381	303	E Z	15 3	288 300	179 190	65 69	28 21	1 1		1			15 18	
		%		81,9	E Z	5,0 1,0	95,0 99,0	62,2 63,3	22,6 23,0	9,7 7,0	0,3 0,3		0,3			5,2 6,0	
119	BITTELBRUNN	ABS	186	154	E Z	10 7	144 147	83 85	27 29	22 18	1		1			10 14	
		%		84,6	E Z	6,5 4,5	93,5 95,5	57,6 57,8	18,8 19,7	15,3 12,2	0,7		0,7			6,9 9,5	
120	BLUMENFELD STADT . .	ABS	210	114	E Z	8 3	106 111	69 73	19 25	17 11						1 2	
		%		54,8	E Z	7,0 2,6	93,0 97,4	65,1 65,8	17,9 22,5	16,0 9,9						0,9 1,8	
121	BOEHRINGEN	ABS	1499	1161	E Z	54 37	1107 1124	602 625	304 362	153 81	3 4		6 3			39 49	
		%		81,1	E Z	4,7 3,2	95,3 96,8	54,4 55,6	27,5 32,2	13,8 7,2	0,3 0,4		0,5 0,3			3,5 4,4	
122	BOHLINGEN	ABS	871	704	E Z	30 27	674 677	492 495	114 130	50 28			1			18 23	
		%		82,9	E Z	4,3 3,8	95,7 96,2	73,0 73,1	16,9 19,2	7,4 4,1		0,1				2,7 3,4	
123	BUESINGEN AM HOCHRH	ABS	640	390	E Z	17 16	373 374	235 214	93 126	37 26	2 2				1	6 5	
		%		77,8	E Z	4,4 4,1	95,6 95,9	63,0 57,2	24,9 33,7	9,9 7,0	0,5 0,5				0,3	1,6 1,3	
124	BUESSLINGEN	ABS	469	386	E Z	14 12	372 374	238 240	89 95	35 25	2 4		1			8 9	
		%		85,2	E Z	3,6 3,1	96,4 96,9	64,0 64,2	23,9 25,4	9,4 6,7	0,5 1,1		0,3			2,2 2,4	
125	DEITTINGEN	ABS	1288	1027	E Z	41 20	986 1007	502 519	288 364	164 82	11 9		3			21 30	
		%		85,6	E Z	4,0 1,9	96,0 98,1	50,9 51,5	29,2 36,1	16,6 8,1	1,1 0,9		0,3			2,1 3,0	
126	DINGELSDORF	ABS	647	486	E Z	23 12	463 474	283 307	102 127	67 25	3 1			2 3		6 11	
		%		80,6	E Z	4,7 2,5	95,3 97,5	61,1 64,8	22,0 26,8	14,5 5,3	0,6 0,2		0,4 0,6			1,3 2,3	

Kenn- ziffer	Stadtkreis / Landkreis Gemeinde	Be- zeich- nung	Wahl- berech- tigte	Wähler	Erststim- men — E		Abgegebene Stimmen		Von den gültigen Stimmen wurden abgegeben für									Einz. Bew.
					Zweitstim- men — Z	ungültige	gültige	CDU	SPD	FDP	ADF	EP	FSU	GPD	NPD			
NOCH LKR. KONSTANZ																		
127	DUCHTLINGEN	ABS	240	184	E Z	10 4	174 180	137 143	27 31	9 4							1 2	
	%			79,0	E Z	5,4 2,2	94,6 97,8	78,7 79,4	15,5 17,2	5,2 2,2							0,6 1,1	
128	EBRINGEN	ABS	154	125	E Z	3 1	122 124	66 77	41 38	10 5							5 4	
	%			81,2	E Z	2,4 0,8	97,6 99,2	54,1 62,1	33,6 30,6	8,2 4,0							4,1 3,2	
129	EHINGEN IM MEGAU . .	ABS	546	444	E Z	22 19	422 425	265 254	109 115	21 19		1					27 36	
	%			84,5	E Z	5,0 4,3	95,0 95,7	62,8 59,8	25,8 27,1	5,0 4,5	0,2						6,4 8,5	
130	ENGEN STADT	ABS	2646	2029	E Z	101 54	1928 1975	928 1027	626 699	290 152	4 6		5 2		1		75 88	
	%			81,9	E Z	5,0 2,7	95,0 97,3	48,1 52,0	32,5 35,4	15,0 7,7	0,2 0,3		0,3 0,1		0,1		3,9 4,5	
131	FRIEDINGEN	ABS	603	453	E Z	23 14	430 439	265 267	113 135	33 15	1		1 1				17 21	
	%			78,1	E Z	5,1 3,1	94,9 96,9	61,6 60,8	26,3 30,8	7,7 3,4	0,2		0,2 0,2				4,0 4,8	
132	GAIENHOFEN	ABS	458	361	E Z	9 8	352 353	216 193	69 115	55 32	2						10 13	
	%			85,7	E Z	2,5 2,2	97,5 97,8	61,4 54,7	19,6 32,6	15,6 9,1	0,6						2,8 3,7	
133	GAILINGEN	ABS	1383	1044	E Z	25 17	1019 1027	610 603	267 295	79 52	10 15		1 1				52 57	
	%			78,8	E Z	2,4 1,6	97,6 98,4	59,9 58,7	26,2 28,7	7,8 5,1	1,0 1,5	0,4	0,1 0,1				5,1 5,6	
134	GOTTMADINGEN	ABS	3923	3264	E Z	125 56	3139 3208	1399 1476	1293 1432	363 200	16 16		4 4				64 77	
	%			88,8	E Z	3,8 1,7	96,2 98,3	44,6 46,0	41,2 44,6	11,6 6,2	0,5 0,5	0,1	0,1 0,1				2,0 2,4	
135	GUETTINGEN	ABS	460	325	E Z	12 9	313 316	151 162	101 103	46 38	3 2						12 11	
	%			72,5	E Z	3,7 2,8	96,3 97,2	48,2 51,3	32,3 32,6	14,7 12,0	1,0 0,6						3,8 3,5	
136	GUNDHOLZEN	ABS	142	115	E Z	3 4	112 111	73 73	15 13	14 10			1 1				9 14	
	%			83,3	E Z	2,6 3,5	97,4 96,5	65,2 65,8	13,4 11,7	12,5 9,0			0,9 0,9				8,0 12,6	
137	HAUSEN AN DER AACH .	ABS	287	239	E Z	10 9	229 230	121 126	63 75	28 13	4 5		1				12 11	
	%			86,0	E Z	4,2 3,8	95,8 96,2	52,8 54,8	27,5 32,6	12,2 5,7	1,7 2,2		0,4				5,2 4,8	
138	HEGNE	ABS	567	430	E Z	8 2	422 428	313 326	46 67	51 25	5 3						7 7	
	%			90,3	E Z	1,9 0,5	98,1 99,5	74,2 76,2	10,9 15,7	12,1 5,8	1,2 0,7						1,7 1,6	
139	HEMMENHOFEN	ABS	287	224	E Z	6 4	218 220	148 148	33 43	25 21	4 2		2		2		6 4	
	%			83,9	E Z	2,7 1,8	97,3 98,2	67,9 67,3	15,1 19,5	11,5 9,5	1,8 0,9	0,9	0,9				2,8 1,8	
140	HILZINGEN	ABS	1508	1173	E Z	77 50	1096 1123	546 573	348 408	164 102	8 5		1 2			1	27 31	
	%			82,0	E Z	6,6 4,3	93,4 95,7	49,8 51,0	31,8 36,3	15,0 9,1	0,7 0,4	0,1	0,3 0,2		0,1		2,5 2,8	

Kenn- ziffer	Stadtkreis/Landkreis Gemeinde	Be- zeich- nung	Wahl- berech- tigte	Wähler	Erststim- men = E		Abgegebene Stimmen		Von den gültigen Stimmen wurden abgegeben für										Einz. Bew.
					Zweitstim- men = Z	ungültige	gültige	CDU	SPD	FDP	ADF	EP	FSU	GPD	NPD				
NOCH LKR. KONSTANZ																			
141	HORN	ABS	454	350	E	9	341	184	80	60									
					Z	7	343	194	87	41									
		%		81,8	E	2,6	97,4	54,0	23,5	17,6									
					Z	2,0	98,0	56,6	25,4	12,0									
142	IZNANG	ABS	262	205	E	3	202	130	43	22	2								
					Z	4	201	128	44	20	2								
		%		80,4	E	1,5	98,5	64,4	21,3	10,9	1,0								
					Z	2,0	98,0	63,7	21,9	10,0	1,0								
143	KALTBRUNN	ABS	182	140	E	4	136	95	15	19									
					Z	1	139	103	16	8	1	1							
		%		79,1	E	2,9	97,1	69,9	11,0	14,0									
					Z	0,7	99,3	74,1	11,5	5,8	0,7	0,7							
176	KONSTANZ STADT . . .	ABS	38396	27247	E	805	26442	11771	7989	5494	277		84						
					Z	396	26851	12872	10206	2434	227	36	73	9					
		%		79,0	E	3,0	97,0	44,5	30,2	20,8	1,0		0,3						
					Z	1,5	98,5	47,9	38,0	9,1	0,8	0,1	0,3	0,0					
144	LANGENRAIN	ABS	194	141	E	9	132	91	12	27									
					Z	5	136	101	16	16									
		%		72,7	E	6,4	93,6	68,9	9,1	20,5									
					Z	3,5	96,5	74,3	11,8	11,8									
145	LIGGERINGEN	ABS	354	221	E	16	205	114	43	26	1		2						
					Z	14	207	120	48	16	2		1						
		%		63,3	E	7,2	92,8	55,6	21,0	12,7	0,5		1,0						
					Z	6,3	93,7	58,0	23,2	7,7	1,0		0,5						
146	LITZELSTETTEN	ABS	1060	785	E	18	767	335	169	234	8		3						
					Z	9	776	376	288	88	2		3						
		%		85,2	E	2,3	97,7	43,7	22,0	30,5	1,0		0,4						
					Z	1,1	98,9	48,5	37,1	11,3	0,3		0,4						
147	MARKELFINGEN	ABS	773	586	E	17	569	297	170	90	3		1						
					Z	14	572	321	197	42		1	1						
		%		80,7	E	2,9	97,1	52,2	29,9	15,8	0,5		0,2						
					Z	2,4	97,6	56,1	34,4	7,3		0,2	0,2						
148	NOEGGINGEN	ABS	347	243	E	15	228	115	73	32									
					Z	7	236	113	84	24	2	1	2						
		%		73,6	E	6,2	93,8	50,4	32,0	14,0									
					Z	2,9	97,1	47,9	35,6	10,2	0,8	0,4	0,8						
149	MODS	ABS	379	312	E	20	292	181	80	19	1								
					Z	14	298	181	92	10		2							
		%		84,3	E	6,4	93,6	62,0	27,4	6,5	0,3								
					Z	4,5	95,5	60,7	30,9	3,4		0,7							
150	MUEHLHAUSEN	ABS	705	628	E	25	603	342	190	49	3								
					Z	9	619	348	214	27	3	1	2						
		%		93,6	E	4,0	96,0	56,7	31,5	8,1	0,5								
					Z	1,4	98,6	56,2	34,6	4,4	0,5	0,2	0,3						
151	NEUHAUSEN	ABS	320	275	E	11	264	141	97	18									
					Z	10	265	153	92	10	1								
		%		87,3	E	4,0	96,0	53,4	36,7	6,8									
					Z	3,6	96,4	57,7	34,7	3,8	0,4								
152	NORDHALDEN	ABS	146	128	E	6	122	59	42	15	1								
					Z	1	127	68	44	8									
		%		92,1	E	4,7	95,3	48,4	34,4	12,3	0,8								
					Z	0,8	99,2	53,5	34,6	6,3									
153	OEHNINGEN	ABS	1024	754	E	27	727	446	157	86	2								
					Z	18	736	458	177	59	2	1	1						
		%		79,6	E	3,6	96,4	61,3	21,6	11,8	0,3								
					Z	2,4	97,6	62,2	24,0	8,0	0,3	0,1	0,1						

Kenn- ziffer	Stadtkreis/Landkreis Gemeinde	Be- zeich- nung	Wahl- berech- tigte	Wähler	Abgegebene Stimmen			Von den gültigen Stimmen wurden abgegeben für									
					Erststim- men = E			CDU	SPD	FDP	ADF	EP	FSU	GPD	NPD	Eins. Bew.	
					Zweitstim- men = Z	ungültige	gültige										
NOCH LKR. KONSTANZ																	
154	RADOLFZELL STADT . .	ABS	9880	7591	E	231	7360	3579	2421	1108	42		7		203		
		Z			121	7470	3702	2832	623	35	11	8	259				
		%		84,5	E	3,0	97,0	48,6	32,9	15,1	0,6		0,1		2,8		
					Z	1,6	98,4	49,6	37,9	8,3	0,5	0,1	0,1		3,5		
155	RANDEGG	ABS	664	538	E	29	509	289	151	51	1		3		14		
		Z			14	524	298	168	35	3	3	17					
		%		82,9	E	5,4	94,6	56,8	29,7	10,0	0,2		0,6		2,8		
					Z	2,6	97,4	56,9	32,1	6,7	0,6		0,6		3,2		
156	REICHENAU	ABS	2098	1575	E	59	1516	894	292	273	8		2		47		
		Z			32	1543	942	380	149	11	1		60				
		%		82,6	E	3,7	96,3	59,0	19,3	18,0	0,5		0,1		3,1		
					Z	2,0	98,0	61,0	24,6	9,7	0,7	0,1			3,9		
157	RIEDHEIM	ABS	379	283	E	10	273	152	95	23					3		
		Z			8	275	159	104	9			3					
		%		75,9	E	3,5	96,5	55,7	34,8	8,4					1,1		
					Z	2,8	97,2	57,8	37,8	3,3					1,1		
158	RIELASINGEN	ABS	3391	2760	E	95	2665	1427	813	316	14		6		89		
		Z			79	2681	1462	922	176	11	2	3	105				
		%		84,8	E	3,4	96,6	53,5	30,5	11,9	0,5		0,2		3,3		
					Z	2,9	97,1	54,5	34,4	6,6	0,4	0,1	0,1		3,9		
159	SCHIENEN	ABS	305	237	E	20	217	135	47	23	6				6		
		Z			12	225	137	62	14	5			7				
		%		78,6	E	8,4	91,6	62,2	21,7	10,6	2,8				2,8		
					Z	5,1	94,9	60,9	27,6	6,2	2,2				3,1		
160	SCHLATT AM RANDEN .	ABS	181	149	E	12	137	97	31	5					4		
		Z			8	141	98	37	3			3					
		%		82,1	E	8,1	91,9	70,8	22,6	3,6					2,9		
					Z	5,4	94,6	69,5	26,2	2,1					2,1		
161	SCHLATT UNTER KRAEHEN	ABS	359	280	E	19	261	116	107	24	3		1		10		
		Z			12	268	122	116	18	2		1	9				
		%		79,5	E	6,8	93,2	44,4	41,0	9,2	1,1		0,4		3,8		
					Z	4,3	95,7	45,5	43,3	6,7	0,7		0,4		3,4		
162	SINGEN HOHENTHIEL ST	ABS	24541	18535	E	554	17981	7971	6960	2299	159		28		564		
		Z			256	18279	8482	7772	1127	147	21	27	6	697			
		%		81,5	E	3,0	97,0	44,3	38,7	12,8	0,9		0,2		3,1		
					Z	1,4	98,6	46,4	42,5	6,2	0,8	0,1	0,1	0,0	3,8		
163	TALHEIM	ABS	79	63	E		63	41	11	8	1				2		
		Z				63	41	7	12	1			2				
		%		79,7	E		100,0	65,1	17,5	12,7	1,6				3,2		
					Z		100,0	65,1	11,1	19,0	1,6				3,2		
164	TENGEN STADT	ABS	558	443	E	40	403	250	64	64	2				23		
		Z			25	418	269	76	49	3			21				
		%		82,6	E	9,0	91,0	62,0	15,9	15,9	0,5				5,7		
					Z	5,6	94,4	64,4	18,2	11,7	0,7				5,0		
165	UEBERLINGEN AM RIED	ABS	548	449	E	20	429	270	106	38	3				12		
		Z			15	434	268	119	32	1			13				
		%		83,8	E	4,5	95,5	62,9	24,7	8,9	0,7				2,8		
					Z	3,3	96,7	61,8	27,4	7,4	0,2			0,2	3,0		
166	UITTENHOFEN	ABS	84	69	E		69	45	18	3					3		
		Z				69	44	16	5	1			3				
		%		85,2	E		100,0	65,2	26,1	4,3					4,3		
					Z		100,0	63,8	23,2	7,2	1,4				4,3		
167	WANGEN	ABS	595	452	E	23	429	269	71	78	3				8		
		Z			14	438	280	98	48	3			9				
		%		84,1	E	5,1	94,9	62,7	16,6	18,2	0,7				1,9		
					Z	3,1	96,9	63,9	22,4	11,0	0,7				2,1		

Kenn- ziffer	Stadtkreis / Landkreis Gemeinde	Be- zeich- nung	Wahl- berech- tigte	Wähler	Erststim- men — E	Abgegebene Stimmen		Von den gültigen Stimmen wurden abgegeben für									Einz. Bew.
					Zweitstim- men — Z	ungültige	gültige	CDU	SPD	FDP	ADF	EP	FSU	GPD	NPD		
NOCH LKR. KONSTANZ																	
168	WATTERDINGEN	ABS	551	464	E	27	437	345	50	34			2		6		
		Z			14	450	355	57	28		1	9					
	%			84,8	E	5,8	94,2	78,9	11,4	7,8		0,5		1,4			
					Z	3,0	97,0	78,9	12,7	6,2			0,2	2,0			
169	WEIL	ABS	152	89	E	6	83	62	10	7					4		
		Z			1	88	64	11	8			5					
	%			58,6	E	6,7	93,3	74,7	12,0	8,4				4,8			
					Z	1,1	98,9	72,7	12,5	9,1				5,7			
170	WEILER	ABS	262	212	E	9	203	138	34	25					6		
		Z			4	208	134	44	22			8					
	%			82,4	E	4,2	95,8	68,0	16,7	12,3				3,0			
					Z	1,9	98,1	64,4	21,2	10,6				3,8			
171	WEITERDINGEN	ABS	436	338	E	22	316	235	46	25					10		
		Z			9	329	241	43	31	1		13					
	%			81,8	E	6,5	93,5	74,4	14,6	7,9		0,3		3,2			
					Z	2,7	97,3	73,3	13,1	9,4				4,0			
172	WELSCHINGEN	ABS	656	568	E	26	542	322	165	45	1				9		
		Z			19	549	334	167	35	1		12					
	%			89,2	E	4,6	95,4	59,4	30,4	8,3	0,2			1,7			
					Z	3,3	96,7	60,8	30,4	6,4		0,2		2,2			
173	WIECHS AM RANDEN . . .	ABS	231	155	E	10	145	86	39	14			1		5		
		Z			5	150	93	41	12	1		3					
	%			68,0	E	6,5	93,5	59,3	26,9	9,7		0,7		3,4			
					Z	3,2	96,8	62,0	27,3	8,0		0,7		2,0			
174	WORBLINGEN	ABS	1275	1022	E	47	975	557	281	96	6		2		33		
		Z			34	988	565	325	54	7	1	1	35				
	%			83,8	E	4,6	95,4	57,1	28,8	9,8	0,6		0,2	3,4			
					Z	3,3	96,7	57,2	32,9	5,5	0,7	0,1	0,1	3,5			
175	ZIMMERHOLZ	ABS	203	161	E	8	153	94	38	11			1		10		
		Z			7	154	94	36	8	1		14					
	%			79,3	E	5,0	95,0	61,4	24,8	7,2			1	6,5			
					Z	4,3	95,7	61,0	23,4	5,2	0,6		0,6	9,1			
I N S G E S A M T		ABS	115005	86277	E	3001	83276	40957	26004	12891	646		173		2605		
					Z	1651	84626	43325	30795	6515	573	100	150	20	3148		
	%			81,4	E	3,5	96,5	49,2	31,2	15,5	0,8		0,2		3,1		
					Z	1,9	98,1	51,2	36,4	7,7	0,7	0,1	0,2	0,0	3,7		
337 LKR. LAHR																	
111	ALLMANNSWEIER	ABS	619	417	E	26	391	182	125	40	3				41		
		Z			14	403	182	121	49	1	3	1	46				
	%			69,0	E	6,2	93,8	46,5	32,0	10,2	0,8			10,5			
					Z	3,4	96,6	45,2	30,0	12,2	0,2	0,7		0,2	11,4		
112	ALTDORF	ABS	968	764	E	33	731	491	197	25	2				16		
		Z			24	740	499	192	21	2	1	1	24				
	%			81,6	E	4,3	95,7	67,2	26,9	3,4	0,3			2,2			
					Z	3,1	96,9	67,4	25,9	2,8	0,3	0,1	0,1	3,2			
113	DOERLINBACH	ABS	546	470	E	11	459	416	24	8					11		
		Z			10	460	416	23	8			13					
	%			89,2	E	2,3	97,7	90,6	5,2	1,7				2,4			
					Z	2,1	97,9	90,4	5,0	1,7				2,8			
114	DUNDENHEIM	ABS	619	485	E	20	465	307	66	57	3				32		
		Z			22	463	299	72	49	3	2	38					
	%			80,4	E	4,1	95,9	66,0	14,2	12,3	0,6			6,9			
					Z	4,5	95,5	64,6	15,6	10,6	0,6	0,4		8,2			

Kenn- ziffer	Stadtkreis /Landkreis Gemeinde	Be- zeich- nung	Wahl- berech- tigte	Wähler	Erstatim- men = E	Abgegebene Stimmen		Von den gültigen Stimmen wurden abgegeben für									Einz. Bew.
					Zweitstim- men = Z	ungültige	gültige	CDU	SPD	FDP	ADF	EP	FSU	GPD	NPD		
NOCH LKR. LAHR																	
115	ETTENHEIM STADT . . .	ABS	2853	2285	E Z	143 129	2142 2156	1338 1312	645 665	120 134	10		5	4			29 36
		%		85,2	E Z	6,3 5,6	93,7 94,4	62,5 60,9	30,1 30,8	5,6 6,2	0,5		0,2	0,2			1,4 1,7
116	ETTENHEIMMUNSTER . .	ABS	420	308	E Z	22 18	286 290	186 188	73 71	14 17	2 2		12				11
		%		75,1	E Z	7,1 5,8	92,9 94,2	65,0 64,8	25,5 24,5	4,9 5,9	0,7 0,7		4,1				3,8
117	FRIESENHEIM	ABS	2407	1994	E Z	104 96	1890 1898	910 870	709 755	207 202	9 2		2	1			55 66
		%		86,9	E Z	5,2 4,8	94,8 95,2	48,1 45,8	37,5 39,8	11,0 10,6	0,5 0,1		0,1	0,1			2,9 3,5
118	GRAFENHAUSEN	ABS	1034	838	E Z	61 58	777 780	550 552	124 122	73 72	4 3				1		26 30
		%		83,8	E Z	7,3 6,9	92,7 93,1	70,8 70,8	16,0 15,6	9,4 9,2	0,5 0,4				0,1		3,3 3,8
119	HEILIGENZELL	ABS	679	548	E Z	8 10	540 538	407 400	114 121	13 12							6 5
		%		87,7	E Z	1,5 1,8	98,5 98,2	75,4 74,3	21,1 22,5	2,4 2,2							1,1 0,9
120	HUGSWEIER	ABS	716	513	E Z	23 21	490 492	201 190	244 255	31 25	1		1	1			13 20
		%		74,2	E Z	4,5 4,1	95,5 95,9	41,0 38,6	49,8 51,8	6,3 5,1	0,2		0,2	0,2			2,7 4,1
121	ICHENHEIM	ABS	1424	1057	E Z	61 52	996 1005	521 526	272 272	162 151	2 1			5			39 50
		%		76,9	E Z	5,8 4,9	94,2 95,1	52,3 52,3	27,3 27,1	16,3 15,0	0,2 0,1			0,5			3,9 5,0
122	KAPPEL AM RHEIN . . .	ABS	1099	858	E Z	41 42	817 816	636 622	124 135	34 29		1			1		23 28
		%		79,8	E Z	4,8 4,9	95,2 95,1	77,8 76,2	15,2 16,5	4,2 3,6	0,1				0,1		2,8 3,4
123	KIPPENHEIM	ABS	1608	1239	E Z	64 66	1175 1173	649 636	380 368	117 124	3 2		4	2			26 37
		%		80,1	E Z	5,2 5,3	94,8 94,7	55,2 54,2	32,3 31,4	10,0 10,6	0,3 0,2		0,3	0,2			2,2 3,2
124	KIPPENHEIMWEILER . .	ABS	431	333	E Z	21 17	312 316	126 135	74 75	100 95	1						11 11
		%		78,5	E Z	6,3 5,1	93,7 94,9	40,4 42,7	23,7 23,7	32,1 30,1	0,3						3,5 3,5
125	KUERZELL	ABS	837	700	E Z	29 30	671 670	455 451	106 108	80 80	1						29 31
		%		87,2	E Z	4,1 4,3	95,9 95,7	67,8 67,3	15,8 16,1	11,9 11,9	0,1						4,3 4,6
126	KUHBACH	ABS	962	787	E Z	36 20	751 767	458 450	234 263	33 26				1			26 27
		%		88,5	E Z	4,6 2,5	95,4 97,5	61,0 58,7	31,2 34,3	4,4 3,4				0,1			3,5 3,5
127	LAHR STADT	ABS	15828	12137	E Z	363 261	11774 11876	5309 5052	4888 5137	1101 1064	78 78		31	8	3		398 503
		%		82,7	E Z	3,0 2,2	97,0 97,8	45,1 42,5	41,5 43,3	9,4 9,0	0,7 0,7		0,3	0,1	0,0		3,4 4,2
128	LANGENWINKEL	ABS	128	104	E Z	2 4	102 100	38 36	53 51	5 6							6 7
		%		81,9	E Z	1,9 3,8	98,1 96,2	37,3 36,0	52,0 51,0	4,9 6,0							5,9 7,0

Kenn- ziffer	Stadtkreis/Landkreis Gemeinde	Be- zeich- nung	Wahl- berech- tigte	Wähler	Erststim- men — E		Abgegebene Stimmen		Von den gültigen Stimmen wurden abgegeben für									Einz. Bew.
					Zweitstim- men — Z	ungültige	gültige	CDU	SPD	FDP	ADF	EP	FSU	GPD	NPD			
NOCH LKR. LAHR																		
129	MAHLBERG STADT	ABS	950	732	E	34	698	451	180	48	3					16		
		Z			33	699	447	191	41	2					18			
		%			E	4,6	95,4	64,6	25,8	6,9	0,4					2,3		
					Z	4,5	95,5	63,9	27,3	5,9	0,3					2,6		
130	MEISSENHEIM	ABS	1163	960	E	65	895	223	479	154	4					35		
		Z			63	897	233	478	144	1			1		40			
		%			E	6,8	93,2	24,9	53,5	17,2	0,4					3,9		
					Z	6,6	93,4	26,0	53,3	16,1	0,1			0,1		4,5		
131	MIETERSHEIM	ABS	849	659	E	29	630	200	359	49	4					18		
		Z			20	639	197	369	51	4		1			17			
		%			E	4,4	95,6	31,7	57,0	7,8	0,6					2,9		
					Z	3,0	97,0	30,8	57,7	8,0	0,6		0,2			2,7		
132	MUENCHWEIER	ABS	741	545	E	52	493	311	121	31	1					29		
		Z			36	509	321	115	38			2		1	32			
		%			E	9,5	90,5	63,1	24,5	6,3	0,2					5,9		
					Z	6,6	93,4	63,1	22,6	7,5			0,4		0,2	6,3		
133	NONNENWEIER	ABS	1192	819	E	44	775	375	238	103	6					53		
		Z			36	783	385	232	98	4		1			63			
		%			E	5,4	94,6	48,4	30,7	13,3	0,8					6,8		
					Z	4,4	95,6	49,2	29,6	12,5	0,5		0,1			8,0		
134	OBERSCHNPFHEIM	ABS	1300	1152	E	43	1109	944	130	21						14		
		Z			38	1114	929	133	27			5			20			
		%			E	3,7	96,3	85,1	11,7	1,9						1,3		
					Z	3,3	96,7	83,4	11,9	2,4			0,4			1,8		
135	OBERWEIER	ABS	1032	847	E	32	815	517	239	32	2					25		
		Z			26	821	518	245	33	1				1	23			
		%			E	3,8	96,2	63,4	29,3	3,9	0,2					3,1		
					Z	3,1	96,9	63,1	29,8	4,0	0,1				0,1	2,8		
136	ORSCHWEIER	ABS	569	471	E	24	447	290	116	17	2					22		
		Z			24	442	281	119	16	1		1			24			
		%			E	5,1	94,9	64,9	26,0	3,8	0,4					4,9		
					Z	6,2	93,8	63,6	26,9	3,6	0,2		0,2			5,4		
137	OTTENHEIM	ABS	1305	1104	E	49	1055	368	511	133	2					41		
		Z			48	1056	373	500	136	1		1		1	44			
		%			E	4,4	95,6	34,9	48,4	12,6	0,2					3,9		
					Z	4,3	95,7	35,3	47,3	12,9	0,1		0,1		0,1	4,2		
138	PRINZBACH	ABS	231	201	E	7	194	162	9	9	3					11		
		Z			9	192	166	10	3						13			
		%			E	3,5	96,5	83,5	4,6	4,6	1,5					5,7		
					Z	4,5	95,5	86,5	5,2	1,6						6,8		
139	REICHENBACH	ABS	1556	1282	E	75	1207	798	326	56	3					24		
		Z			60	1222	792	344	52	1					33			
		%			E	5,9	94,1	66,1	27,0	4,6	0,2					2,0		
					Z	4,7	95,3	64,8	28,2	4,3	0,1					2,7		
140	RINGSHEIM	ABS	1232	1033	E	77	956	563	329	41	2					21		
		Z			72	961	574	321	39	1					26			
		%			E	7,5	92,5	58,9	34,4	4,3	0,2					2,2		
					Z	7,0	93,0	59,7	33,4	4,1	0,1					2,7		
141	RUST	ABS	1446	1276	E	95	1181	846	286	26	7					16		
		Z			95	1181	857	276	27	5					16			
		%			E	7,4	92,6	71,6	24,2	2,2	0,6					1,4		
					Z	7,4	92,6	72,6	23,4	2,3	0,4					1,4		
142	SCHMIEHEIM	ABS	514	363	E	5	358	125	167	50						16		
		Z			6	357	126	170	39			1			21			
		%			E	1,4	98,6	34,9	46,6	14,0						4,5		
					Z	1,7	98,3	35,3	47,6	10,9			0,3			5,9		

Kenn- ziffer	Stadtkreis / Landkreis Gemeinde	Be- zeich- nung	Wahl- berech- tigte	Wähler	Erststim- men = E	Abgegebene Stimmen		Von den gültigen Stimmen wurden abgegeben für										Eins. Bew.
					Zweitstim- men = Z	ungültige	gültige	CDU	SPD	FDP	ADF	EP	FSU	GPD	NPD			
NQCH LKR. LAHR																		
143	SCHÖNBERG	ABS	146	124	E	5	119	105	3	9							2	
		Z		5	119	105	3	7								4		
		%		88,6	E	4,0	96,0	88,2	2,5	7,6							1,7	
					Z	4,0	96,0	88,2	2,5	5,9							3,4	
144	SCHUTTERN	ABS	697	602	E	23	579	460	83	15	1						20	
		Z		17	585	464	88	8		2						23		
		%		91,2	E	3,8	96,2	79,4	14,3	2,6	0,2						3,5	
					Z	2,8	97,2	79,3	15,0	1,4		0,3					3,9	
145	SCHUTTERTAL	ABS	644	562	E	23	539	472	45	12							10	
		Z		20	542	475	43	11								13		
		%		90,5	E	4,1	95,9	87,6	8,3	2,2							1,9	
					Z	3,6	96,4	87,6	7,9	2,0							2,4	
146	SCHUTTERZELL	ABS	315	273	E	13	260	174	33	45							8	
		Z		13	260	168	37	43								12		
		%		89,8	E	4,8	95,2	66,9	12,7	17,3							3,1	
					Z	4,8	95,2	64,6	14,2	16,5							4,6	
147	SCHWEIGHAUSEN	ABS	722	574	E	43	531	468	34	20	1						8	
		Z		35	539	470	46	12								10		
		%		81,7	E	7,5	92,5	88,1	6,4	3,8	0,2						1,5	
					Z	6,1	93,9	87,2	8,5	2,2					0,2		1,9	
148	SEELBACH	ABS	2214	1811	E	68	1743	1118	480	75	10						60	
		Z		51	1760	1112	504	65	7	4	1					66		
		%		87,5	E	3,8	96,2	64,1	27,5	4,3	0,6						3,4	
					Z	2,8	97,2	63,2	28,6	3,7	0,4	0,2	0,1	0,1			3,8	
149	SULZ	ABS	1671	1454	E	74	1380	916	385	49	6						24	
		Z		37	1417	911	420	51	5	1						28		
		%		89,4	E	5,1	94,9	66,4	27,9	3,6	0,4						1,7	
					Z	2,5	97,5	64,3	29,6	3,6	0,4	0,1			0,1		2,0	
150	WALLBURG	ABS	298	215	E	10	205	136	45	10	2						12	
		Z		13	202	137	40	10	1							14		
		%		74,4	E	4,7	95,3	66,3	22,0	4,9	1,0						5,9	
					Z	6,0	94,0	67,8	19,8	5,0	0,5						6,9	
151	MITTELBACH	ABS	218	187	E	12	175	147	18	5							5	
		Z		8	179	149	16	6		1						7		
		%		87,8	E	6,4	93,6	84,0	10,3	2,9							2,9	
					Z	4,3	95,7	83,2	8,9	3,4		0,6					3,9	
152	WITTENWEIEN	ABS	335	255	E	7	248	105	104	26	1						12	
		Z		10	245	103	106	23	1	1						11		
		%		81,2	E	2,7	97,3	42,3	41,9	10,5	0,4						4,8	
					Z	3,9	96,1	42,0	43,3	9,4	0,4	0,4					4,5	
I N S G E S A M T		ABS	54518	43338	E	1977	41361	23454	13172	3256	179						1300	
					Z	1674	41664	23109	13612	3144	130	82	25	12			1550	
		%		83,8	E	4,6	95,4	56,7	31,8	7,9	0,4						3,1	
					Z	3,9	96,1	55,5	32,7	7,5	0,3	0,2	0,1	0,0			3,7	
338 LKR. LOERRACH																		
111	ADELHAUSEN	ABS	329	221	E	7	214	162	32	9							11	
		Z		2	219	168	25	9								17		
		%		68,2	E	3,2	96,8	75,7	15,0	4,2							5,1	
					Z	0,9	99,1	76,7	11,4	4,1							7,8	
112	ADELSBERG	ABS	129	100	E		100	78	15	3							4	
		Z		3	97	77	12	3								5		
		%		82,0	E		100,0	78,0	15,0	3,0							4,0	
					Z		97,0	79,4	12,4	3,1							5,2	

Kenn- ziffer	Stadtkreis / Landkreis Gemeinde	Be- zeich- nung	Wahl- berech- tigte	Wähler	Erststim- men = E	Abgegebene Stimmen		Von den gültigen Stimmen wurden abgegeben für									Einz. Bew.
					Zweitstim- men = Z	ungültige	gültige	CDU	SPD	FDP	ADF	EP	FSU	GPD	NPD		
NOCH LKR. LOERRACH																	
113	AFTERSTEG	ABS	189	167	E	7	160	131	25	2	1					1	
		Z		4	163	133	23	2		1				4			
		%		92,8	E	4,2	95,8	81,9	15,6	1,3	0,6		0,6			0,6	
					Z	2,4	97,6	81,6	14,1	1,2						2,5	
114	AITERN	ABS	241	211	E	9	202	156	38	5						3	
		Z		5	206	162	33	7						4			
		%		90,6	E	4,3	95,7	77,2	18,8	2,5						1,5	
					Z	2,4	97,6	78,6	16,0	3,4						1,9	
115	ATZENBACH	ABS	630	521	E	12	509	289	196	11	1					12	
		Z		13	508	294	182	16	1		1			14			
		%		90,0	E	2,3	97,7	56,8	38,5	2,2	0,2		0,2			2,4	
					Z	2,5	97,5	57,9	35,8	3,1						2,8	
116	BINZEN	ABS	1067	814	E	38	776	290	359	65	10					52	
		Z		31	783	304	317	88	7			1		66			
		%		79,6	E	4,7	95,3	37,4	46,3	8,4	1,3					6,7	
					Z	3,8	96,2	38,8	40,5	11,2	0,9		0,1			8,4	
117	BLANSINGEN	ABS	235	131	E	7	124	58	40	15						11	
		Z		2	129	62	38	14						15			
		%		57,0	E	5,3	94,7	46,8	32,3	12,1						8,9	
					Z	1,5	98,5	48,1	29,5	10,9						11,6	
118	BOELLEN	ABS	75	54	E	1	53	45	7		1						
		Z		2	52	43	8		1								
		%		72,0	E	1,9	98,1	84,9	13,2		1,9						
					Z	3,7	96,3	82,7	15,4		1,9						
119	BROMBACH	ABS	2981	2273	E	90	2183	993	875	164	18					133	
		Z		77	2196	1005	809	188	16	3	1	1		173			
		%		80,8	E	4,0	96,0	45,5	40,1	7,5	0,8					6,1	
					Z	3,4	96,6	45,8	36,8	8,6	0,7	0,1	0,0	0,0		7,9	
120	BUERCHAU	ABS	156	112	E	6	106	19	69	9	2					7	
		Z		7	105	25	54	11	2					13			
		%		72,7	E	5,4	94,6	17,9	65,1	8,5	1,9					6,6	
					Z	6,3	93,8	23,8	51,4	10,5	1,9					12,4	
121	DEGERFELDEN	ABS	505	421	E	17	404	231	127	10	2					34	
		Z		10	411	239	119	15	2	1				35			
		%		85,2	E	4,0	96,0	57,2	31,4	2,5	0,5					8,4	
					Z	2,4	97,6	58,2	29,0	3,6	0,5	0,2				8,5	
122	EFRINGEN-KIRCHEN . . .	ABS	1398	987	E	36	951	306	412	142	5					86	
		Z		21	966	325	361	182	2	2				94			
		%		74,2	E	3,6	96,4	32,2	43,3	14,9	0,5					9,0	
					Z	2,1	97,9	33,6	37,4	18,8	0,2	0,2				9,7	
123	EGRINGEN	ABS	400	298	E	9	289	142	85	46	2					14	
		Z		8	290	151	74	51	1					13			
		%		76,0	E	3,0	97,0	49,1	29,4	15,9	0,7					4,8	
					Z	2,7	97,3	52,1	25,5	17,6	0,3					4,5	
124	EHRSBERG	ABS	198	154	E	7	147	107	24	10						6	
		Z		7	147	106	23	11						7			
		%		81,9	E	4,5	95,5	72,8	16,3	6,8						4,1	
					Z	4,5	95,5	72,1	15,6	7,5						4,8	
125	EICHEN	ABS	250	187	E	10	177	62	82	18						15	
		Z		4	183	78	60	24						20			
		%		77,0	E	5,3	94,7	35,0	46,3	10,2						8,5	
					Z	2,1	97,9	42,6	32,8	13,1				0,5		10,9	
126	EICHSEL	ABS	271	206	E	5	201	130	42	21						8	
		Z		4	202	138	35	19		1				9			
		%		78,6	E	2,4	97,6	64,7	20,9	10,4						4,0	
					Z	1,9	98,1	68,3	17,3	9,4		0,5				4,5	

Kenn- ziffer	Stadtkreis/Landkreis Gemeinde	Be- zeich- nung	Wahl- berech- tigte	Wähler	Erststim- men = E		Abgegebene Stimmen		Von den gültigen Stimmen wurden abgegeben für										Eins. Bew.
					Zweitstim- men = Z	ungültige	gültige	CDU	SPD	FDP	ADF	EP	FSU	GPD	NPD				
NOCH LKR. LÖRRACH																			
127	EIMELDINGEN	ABS	672	529	E	12	517	254	187	48	2						26		
		Z	14	515	273	172	39		2	2						29			
		%		80,6	E	2,3	97,7	49,1	36,2	9,3	0,4		0,4				5,0		
					Z	2,6	97,4	53,0	33,4	7,6							5,6		
128	ELBENSCHWAND	ABS	127	84	E	3	81	44	23	1							13		
		Z		84	45	24	1									14			
		%		67,7	E	3,6	96,4	54,3	28,4	1,2							16,0		
					Z		100,0	53,6	28,6	1,2							16,7		
129	ENDENBURG	ABS	226	135	E	5	130	71	24	9							26		
		Z	6	129	68	20	10		1	1						29			
		%		59,7	E	3,7	96,3	54,6	18,5	6,9							20,0		
					Z	4,4	95,6	52,7	15,5	7,8		0,8	0,8				22,5		
130	ENKENSTEIN	ABS	94	62	E	1	61	30	24	2							5		
		Z	4	58	34	15	2									7			
		%		66,7	E	1,6	98,4	49,2	39,3	3,3							8,2		
					Z	6,5	93,5	58,6	25,9	3,4							12,1		
131	FAHRNAU	ABS	1915	1494	E	48	1446	522	768	81	24						51		
		Z	38	1456	548	719	94	19	4							72			
		%		83,4	E	3,2	96,8	36,1	53,1	5,6	1,7						3,5		
					Z	2,5	97,5	37,6	49,4	6,5	1,3	0,3					4,9		
132	FISCHINGEN	ABS	185	145	E	2	143	69	32	17							24		
		Z	6	139	62	31	15		1	1						28			
		%		79,2	E	1,4	98,6	48,3	22,4	11,9	0,7						16,8		
					Z	4,1	95,9	44,6	22,3	10,8	1,4	0,7					20,1		
133	FROEHND	ABS	284	240	E	15	225	181	29	4							11		
		Z	18	222	178	28	5									11			
		%		86,3	E	6,3	93,8	80,4	12,9	1,8							4,9		
					Z	7,5	92,5	80,2	12,6	2,3							5,0		
134	GERSBACH	ABS	462	324	E	17	307	200	81	5							21		
		Z	10	314	209	76	4									25			
		%		71,2	E	5,2	94,8	65,1	26,4	1,6							6,8		
					Z	3,1	96,9	66,6	24,2	1,3							8,0		
135	GESCHWEND	ABS	234	189	E	13	176	114	49	5							7		
		Z	7	182	116	52	7		1							7			
		%		86,3	E	6,9	93,1	64,8	27,8	2,8		0,6					4,0		
					Z	3,7	96,3	63,7	28,6	3,8							3,8		
136	GRENZACH	ABS	3669	2867	E	76	2791	1049	1437	218	26						61		
		Z	63	2804	1064	1359	245	32		8	2	1				93			
		%		85,7	E	2,7	97,3	37,6	51,5	7,8	0,9						2,2		
					Z	2,2	97,8	37,9	48,5	8,7	1,1	0,3	0,1	0,0			3,3		
137	GRESGEN	ABS	279	159	E	9	150	55	80	7							7		
		Z	8	151	57	72	11	3								8			
		%		58,5	E	5,7	94,3	36,7	53,3	4,7	0,7						4,7		
					Z	5,0	95,0	37,7	47,7	7,3	2,0						5,3		
138	HAAGEN	ABS	1810	1416	E	47	1369	620	623	74	12						40		
		Z	34	1382	633	600	81	12		2						54			
		%		85,2	E	3,3	96,7	45,3	45,5	5,4	0,9						2,9		
					Z	2,4	97,6	45,8	43,4	5,9	0,9	0,1					3,9		
139	HAEG	ABS	435	313	E	10	303	243	45	3							12		
		Z	12	301	240	44	4									13			
		%		75,6	E	3,2	96,8	80,2	14,9	1,0							4,0		
					Z	3,8	96,2	79,7	14,6	1,3							4,3		
140	HAEGELBERG	ABS	350	259	E	8	251	116	84	16	4						31		
		Z	8	251	120	78	16	3	2							32			
		%		78,7	E	3,1	96,9	46,2	33,5	6,4	1,6						12,4		
					Z	3,1	96,9	47,8	31,1	6,4	1,2	0,8					12,7		

Kenn- ziffer	Stadtkreis / Landkreis Gemeinde	Be- zeich- nung	Wahl- berech- tigte	Wähler	Erststim- men — E		Abgegebene Stimmen		Von den gültigen Stimmen wurden abgegeben für									
					Zweitstim- men — Z	ungültige	gültige	CDU	SPD	FDP	ADF	EP	FSU	GPD	NPD	Einz. Bew.		
NOCH LKR. LOERRACH																		
141	HALTINGEN	ABS	3194	2463	E	72	2391	1007	1137	153	18							76
		Z			59	2404	1021	1088	186	15							89	
		%			E	2,9	97,1	42,1	47,6	6,4	0,8							3,2
					Z	2,4	97,6	42,5	45,3	7,7	0,6	0,0	0,1	0,0			3,7	
142	HASEL	ABS	608	436	E	14	422	162	211	23	1							25
		Z			8	428	184	183	29	1							30	
		%			E	3,2	96,8	38,4	50,0	5,5	0,2							5,9
					Z	1,8	98,2	43,0	42,8	6,8	0,2	0,2					7,0	
143	HAUINGEN	ABS	1807	1393	E	75	1318	669	525	45	9							70
		Z			47	1346	682	500	59	8							91	
		%			E	5,4	94,6	50,8	39,8	3,4	0,7							5,3
					Z	3,4	96,6	50,7	37,1	4,4	0,6	0,4					6,8	
144	HAUSEN IM WIESENTAL	ABS	1173	959	E	31	928	380	450	46	6							46
		Z			29	930	410	402	56	9							52	
		%			E	3,2	96,8	40,9	48,5	5,0	0,6							5,0
					Z	3,0	97,0	44,1	43,2	6,0	1,0	0,1					5,6	
145	HERTEN	ABS	1441	1163	E	39	1124	648	418	37	7							14
		Z			31	1132	661	405	38	6							20	
		%			E	3,4	96,6	57,7	37,2	3,3	0,6							1,2
					Z	2,7	97,3	58,4	35,8	3,4	0,5	0,1		0,1			1,8	
146	HOELLSTEIN	ABS	955	777	E	32	745	267	381	47	6							44
		Z			25	752	278	358	58	5							52	
		%			E	4,1	95,9	35,8	51,1	6,3	0,8							5,9
					Z	3,2	96,8	37,0	47,6	7,7	0,7		0,1				6,9	
147	HOLZEN	ABS	309	181	E	4	177	67	51	30	1							28
		Z				181	63	48	38	1							31	
		%			E	2,2	97,8	37,9	28,8	16,9	0,6							15,8
					Z		100,0	34,8	26,5	21,0	0,6						17,1	
148	HUESINGEN	ABS	272	177	E	5	172	91	61	13	1							6
		Z			2	175	92	61	11	2							8	
		%			E	2,8	97,2	52,9	35,5	7,6	0,6							3,5
					Z	1,1	98,9	52,6	34,9	6,3	1,1	0,6					4,6	
149	HUTTINGEN	ABS	190	160	E	5	155	134	17	2	1							1
		Z			2	158	136	18	1	1							2	
		%			E	3,1	96,9	86,5	11,0	1,3	0,6							0,6
					Z	1,3	98,8	86,1	11,4	0,6	0,6						1,3	
150	INZLINGEN	ABS	1028	847	E	23	824	499	239	42	3							41
		Z			15	832	505	223	51	3							47	
		%			E	2,7	97,3	60,6	29,0	5,1	0,4							5,0
					Z	1,8	98,2	60,7	26,8	6,1	0,4	0,1	0,1	0,1			5,6	
151	ISTEIN	ABS	607	444	E	18	426	263	135	14	3							11
		Z			10	434	278	121	20	1							13	
		%			E	4,1	95,9	61,7	31,7	3,3	0,7							2,6
					Z	2,3	97,7	64,1	27,9	4,6	0,2	0,2					3,0	
152	KLEINKEMS	ABS	284	214	E	7	207	76	109	10	2							10
		Z			2	212	84	103	12	1							12	
		%			E	3,3	96,7	36,7	52,7	4,8	1,0							4,8
					Z	0,9	99,1	39,6	48,6	5,7	0,5						5,7	
153	LANGENAU	ABS	535	416	E	22	394	135	214	14	8							23
		Z			16	400	155	189	17	10							25	
		%			E	5,3	94,7	34,3	54,3	3,6	2,0							5,8
					Z	3,8	96,2	38,8	47,3	4,3	2,5	0,8		0,3			6,3	
154	LOERRACH STADT . . .	ABS	20764	15237	E	489	14748	6672	6453	918	169							536
		Z			305	14932	6833	5988	1227	152							662	
		%			E	3,2	96,8	45,2	43,8	6,2	1,1							3,6
					Z	2,0	98,0	45,8	40,1	8,2	1,0	0,4	0,1	0,0			4,4	

Kenn- ziffer	Stadtkreis / Landkreis Gemeinde	Be- zeich- nung	Wahl- berech- tigte	Wähler	Erststim- men = E		Abgegebene Stimmen		Von den gültigen Stimmen wurden abgegeben für									Einz. Bew.
					Zweitstim- men = Z	ungültige	gültige	CDU	SPD	FDP	ADF	EP	FSU	GPD	NPD			
NOCH LKR. LÖRRACH																		
155	MAERKT	ABS	319	258	E	5	253	91	132	13	2						15	
		Z		6	252	97	118	16	1							20		
		%		82,2	E	1,9	98,1	36,0	52,2	5,1	0,8						5,9	
					Z	2,3	97,7	38,5	46,8	6,3	0,4						7,9	
156	MANBACH	ABS	265	202	E	7	195	135	52	6							2	
		Z		6	196	133	55	4	1							3		
		%		81,1	E	3,5	96,5	69,2	26,7	3,1							1,0	
					Z	3,0	97,0	67,9	28,1	2,0	0,5						1,5	
157	MAPPACH	ABS	208	116	E	5	111	50	35	14							12	
		Z		7	109	54	33	11								11		
		%		56,3	E	4,3	95,7	45,0	31,5	12,6							10,8	
					Z	6,0	94,0	49,5	30,3	10,1							10,1	
158	MAULBURG	ABS	2102	1670	E	66	1604	657	818	69	6						54	
		Z		46	1624	703	763	82	8	3						65		
		%		83,7	E	4,0	96,0	41,0	51,0	4,3	0,4						3,4	
					Z	2,8	97,2	43,3	47,0	5,0	0,5	0,2					4,0	
159	MUGGENBRUNN	ABS	184	145	E	4	141	113	25	3							1	
		Z		3	142	114	24	3										
		%		83,8	E	2,8	97,2	80,1	17,7	2,1							0,7	
					Z	2,1	97,9	80,3	16,9	2,1								
160	NEUENWEG	ABS	279	182	E	5	177	53	87	30							7	
		Z		6	176	55	81	31								9		
		%		69,2	E	2,7	97,3	29,9	49,2	16,9							4,0	
					Z	3,3	96,7	31,3	46,0	17,6							5,1	
161	OETLINGEN	ABS	370	249	E	7	242	88	86	29	2						37	
		Z		3	246	97	74	33	2							40		
		%		72,8	E	2,8	97,2	36,4	35,5	12,0	0,8						15,3	
					Z	1,2	98,8	39,4	30,1	13,4	0,8						16,3	
162	PFAFFENBERG	ABS	86	69	E		69	57	10	1							1	
		Z			69	56	11	1								1		
		%		83,1	E		100,0	82,6	14,5	1,4							1,4	
					Z		100,0	81,2	15,9	1,4							1,4	
163	PRAEG	ABS	243	190	E	2	188	156	31								1	
		Z		3	187	150	33	1								3		
		%		79,5	E	1,1	98,9	83,0	16,5								0,5	
					Z	1,6	98,4	80,2	17,6	0,5							1,6	
164	RAICH	ABS	181	106	E	3	103	44	24	18	1						16	
		Z		2	104	49	19	19	1							16		
		%		60,2	E	2,8	97,2	42,7	23,3	17,5	1,0						15,5	
					Z	1,9	98,1	47,1	18,3	18,3	1,0						15,4	
165	RAITBACH	ABS	276	193	E	7	186	79	55	18	2						32	
		Z		7	186	82	51	18	1							34		
		%		71,1	E	3,6	96,4	42,5	29,6	9,7	1,1						17,2	
					Z	3,6	96,4	44,1	27,4	9,7	0,5						18,3	
166	RIEDICHEN	ABS	97	85	E	2	83	62	20								1	
		Z			85	63	20									2		
		%		89,5	E	2,4	97,6	74,7	24,1								1,2	
					Z		100,0	74,1	23,5								2,4	
167	RUEMMINGEN	ABS	349	254	E	9	245	87	104	37							17	
		Z		9	245	81	102	41								21		
		%		76,0	E	3,5	96,5	35,5	42,4	15,1							6,9	
					Z	3,5	96,5	33,1	41,6	16,7							8,6	
168	SALLNECK	ABS	158	83	E	3	80	46	23	5							6	
		Z		1	82	45	20	10								7		
		%		53,9	E	3,6	96,4	57,5	28,8	6,3							7,5	
					Z	1,2	98,8	54,9	24,4	12,2							8,5	

Kenn- ziffer	Stadtkreis / Landkreis Gemeinde	Be- zeich- nung	Wahl- berech- tigte	Wähler	Erststim- men — E		Abgegebene Stimmen		Von den gültigen Stimmen wurden abgegeben für									Einz. Bew.
					Zweitstim- men — Z	ungültige	gültige	CDU	SPD	FDP	ADF	EP	FSU	GPD	NPD			
NOCH LKR. LDERRACH																		
169	SCHALLBACH	ABS	245	178	E	12	166	74	45	36	1					10		
				Z	5	173	74	45	34				1		19			
		%		73,3	E	6,7	93,3	44,6	27,1	21,7	0,6			0,6		6,0		
					Z	2,8	97,2	42,8	26,0	19,7						11,0		
170	SCHLAECHTENHAUS . . .	ABS	272	206	E	14	192	43	77	45						27		
				Z	8	198	50	64	53						31			
		%		76,6	E	6,8	93,2	22,4	40,1	23,4						14,1		
					Z	3,9	96,1	25,3	32,3	26,8						15,7		
171	SCHLECHTNAU	ABS	155	140	E	5	135	82	50							3		
				Z	4	136	87	45	1						3			
		%		91,5	E	3,6	96,4	60,7	37,0						2,2			
					Z	2,9	97,1	64,0	33,1	0,7						2,2		
172	SCHOENAU IM SCHW ST	ABS	1595	1257	E	37	1220	740	391	49	2					38		
				Z	34	1223	754	368	52	1	2				46			
		%		87,1	E	2,9	97,1	60,7	32,0	4,0	0,2				3,1			
					Z	2,7	97,3	61,7	30,1	4,3	0,1	0,2				3,8		
173	SCHGENENBERG	ABS	195	164	E	7	157	126	25	3						3		
				Z	7	157	125	23	4		1				4			
		%		88,2	E	4,3	95,7	80,3	15,9	1,9					1,9			
					Z	4,3	95,7	79,6	14,6	2,5		0,6				2,5		
174	SCHOPFHEIM STADT . . .	ABS	5198	4085	E	109	3976	1582	2053	161	56					124		
				Z	100	3985	1692	1812	256	60	11				154			
		%		86,6	E	2,7	97,3	39,8	51,6	4,0	1,4				3,1			
					Z	2,4	97,6	42,5	45,5	6,4	1,5	0,3				3,9		
175	STEINEN	ABS	2150	1706	E	51	1655	779	699	88	5					84		
				Z	34	1672	807	642	108	4	8	1	1		101			
		%		86,8	E	3,0	97,0	47,1	42,2	5,3	0,3				5,1			
					Z	2,0	98,0	48,3	38,4	6,5	0,2	0,5	0,1	0,1		6,0		
176	TEGERNAU	ABS	352	263	E	10	253	117	67	29						40		
				Z	3	260	122	60	34						44			
		%		75,8	E	3,8	96,2	46,2	26,5	11,5						15,8		
					Z	1,1	98,9	46,9	23,1	13,1						16,9		
177	TODTNAU STADT	ABS	1959	1594	E	49	1545	889	584	42	2					28		
				Z	45	1549	911	551	49	1	3				34			
		%		89,5	E	3,1	96,9	57,5	37,8	2,7	0,1				1,8			
					Z	2,8	97,2	58,8	35,6	3,2	0,1	0,2				2,2		
178	TODTNAUBERG	ABS	427	295	E	8	287	245	36	4						2		
				Z	12	283	238	38	3						4			
		%		83,2	E	2,7	97,3	85,4	12,5	1,4					0,7			
					Z	4,1	95,9	84,1	13,4	1,1						1,4		
179	TUNAU	ABS	102	91	E	2	89	85	3							1		
				Z	1	90	86	3							1			
		%		94,8	E	2,2	97,8	95,5	3,4						1,1			
					Z	1,1	98,9	95,6	3,3							1,1		
180	UTZENFELD	ABS	331	273	E	11	262	169	75	7						11		
				Z	6	267	172	74	7	2					12			
		%		86,1	E	4,0	96,0	64,5	28,6	2,7					4,2			
					Z	2,2	97,8	64,4	27,7	2,6	0,7					4,5		
181	WEIL AM RHEIN STADT	ABS	12152	9131	E	276	8855	3777	4183	452	61					382		
				Z	204	8927	3915	3913	558	48	18	4	5		466			
		%		80,8	E	3,0	97,0	42,7	47,2	5,1	0,7				4,3			
					Z	2,2	97,8	43,9	43,8	6,3	0,5	0,2	0,0	0,1		5,2		
182	WEITENAU	ABS	242	164	E	3	161	68	53	23	3					14		
				Z	4	160	73	40	25	2					20			
		%		68,6	E	1,8	98,2	42,2	32,9	14,3	1,9				8,7			
					Z	2,4	97,6	45,6	25,0	15,6	1,3					12,5		

Kenn- ziffer	Stadtkreis / Landkreis Gemeinde	Be- zeich- nung	Wahl- berech- tigte	Wähler	Erststim- men = E		Abgegebene Stimmen		Von den gültigen Stimmen wurden abgegeben für									Einz. Bew.
					Zweitstim- men = Z	ungültige	gültige	CDU	SPD	FDP	ADF	EP	FSU	GPD	NPD			
NOCH LKR. LOERRACH																		
183	WELMLINGEN	ABS	191	122	E	5	117	54	39	14						10		
		Z			3	119	49	41	18						11			
		%				63,9	E	4,1	95,9	46,2	33,3	12,0					8,5	
Z			Z	2,5	97,5	41,2	34,5	15,1						9,2				
184	WEMBACH	ABS	137	109	E	6	103	76	23							4		
		Z			2	107	77	24	1					5				
		%				83,2	E	5,5	94,5	73,8	22,3					3,9		
Z			Z	1,8	98,2	72,0	22,4	0,9					4,7					
185	WIECHS	ABS	659	512	E	31	481	217	227	11	5					21		
		Z			23	489	237	199	24	5			1	23				
		%				81,9	E	6,1	93,9	45,1	47,2	2,3	1,0				4,4	
Z			Z	4,5	95,5	48,5	40,7	4,9	1,0			0,2	4,7					
186	WIEDEN	ABS	274	236	E	4	232	202	28		1					1		
		Z			6	230	200	28	1	1								
		%				90,7	E	1,7	98,3	87,1	12,1		0,4				0,4	
Z			Z	2,5	97,5	87,0	12,2	0,4	0,4									
187	WIES	ABS	438	278	E	10	268	120	112	22						14		
		Z			9	269	107	112	30					20				
		%				64,8	E	3,6	96,4	44,8	41,8	8,2					5,2	
Z			Z	3,2	96,8	39,8	41,6	11,2					7,4					
188	WIESLEY	ABS	304	191	E	6	185	100	46	14						25		
		Z			5	186	106	37	14					29				
		%				63,5	E	3,1	96,9	54,1	24,9	7,6					13,5	
Z			Z	2,6	97,4	57,0	19,9	7,5					15,6					
189	WINTERSWEILER . . .	ABS	187	143	E	3	140	90	28	13						9		
		Z			3	140	89	26	15					10				
		%				77,3	E	2,1	97,9	64,3	20,0	9,3					6,4	
Z			Z	2,1	97,9	63,6	18,6	10,7					7,1					
190	MITTLINGEN	ABS	288	214	E	10	204	110	71	7						16		
		Z			2	212	113	74	7					18				
		%				74,2	E	4,7	95,3	53,9	34,8	3,4					7,8	
Z			Z	0,9	99,1	53,3	34,9	3,3					8,5					
191	WOLLBACH	ABS	672	465	E	19	446	175	172	69	3					27		
		Z			16	449	175	146	85	3	2			38				
		%				72,3	E	4,1	95,9	39,2	38,6	15,5	0,7				6,1	
Z			Z	3,4	96,6	39,0	32,5	18,9	0,7	0,4			8,5					
192	WYHLEN	ABS	3384	2757	E	58	2699	1199	1249	129	31					91		
		Z			35	2722	1250	1188	151	27	5		2	99				
		%				86,0	E	2,1	97,9	44,4	46,3	4,8	1,1				3,4	
Z			Z	1,3	98,7	45,9	43,6	5,5	1,0	0,2		0,1	3,6					
193	ZELL IM WIESENTAL ST	ABS	2930	2357	E	84	2273	960	1098	95	55					65		
		Z			81	2276	981	1036	129	50	4			76				
		%				89,0	E	3,6	96,4	42,2	48,3	4,2	2,4				2,9	
Z			Z	3,4	96,6	43,1	45,5	5,7	2,2	0,2			3,3					
I N S G E S A M T		ABS	92919	70673	E	2318	68355	31634	29251	3970	586					2914		
		Z			1730	68943	32608	27143	4906	537	156	23	24	3546				
		%				81,8	E	3,3	96,7	46,3	42,8	5,8	0,9				4,3	
Z			Z	2,4	97,6	47,3	39,4	7,1	0,8	0,2	0,0	0,0	5,1					
339 LKR. MUELLHEIM																		
111	AUGGEN	ABS	1021	756	E	27	729	353	235	112	2					27		
		Z			16	740	347	230	115	2	3			43				
		%				75,1	E	3,6	96,4	48,4	32,2	15,4	0,3				3,7	
Z			Z	2,1	97,9	46,9	31,1	15,5	0,3	0,4			5,8					

Kenn- ziffer	Stadtkreis/Landkreis Gemeinde	Be- zeich- nung	Wahl- berech- tigte	Wähler	Erststim- men = E	Abgegebene Stimmen		Von den gültigen Stimmen wurden abgegeben für									Einz. Bew.
					Zweitstim- men = Z	ungültige	gültige	CDU	SPD	FDP	ADF	EP	FSU	GPD	NPD		
NOCH LKR. MUELLHEIM																	
112	BADENWEILER	ABS	1736	1284	E	26	1258	651	390	175	4					38	
		Z		21	1263	660	382	158	4	7				52			
		%		86,5	E	2,0	98,0	51,7	31,0	13,9	0,3			3,0			
Z		1,6	98,4	52,3	30,2	12,5	0,3	0,6			4,1						
113	BALLRECHTEN	ABS	263	235	E	15	220	179	28	9					4		
		Z		9	226	184	31	6	1			4					
		%		92,9	E	6,4	93,6	81,4	12,7	4,1			1,8				
Z		3,8	96,2	81,4	13,7	2,7	0,4			1,8							
114	BAMLACH	ABS	310	243	E	10	233	195	27	7					4		
		Z		10	233	193	28	5		1		1	5				
		%		79,4	E	4,1	95,9	83,7	11,6	3,0			1,7				
Z		4,1	95,9	82,8	12,0	2,1	0,4		0,4	2,1							
115	BELLINGEN BAD	ABS	456	380	E	18	362	254	80	19	1				8		
		Z		6	374	260	85	21	2			6					
		%		86,8	E	4,7	95,3	70,2	22,1	5,2	0,3		2,2				
Z		1,6	98,4	69,5	22,7	5,6	0,5			1,6							
116	BREMGARTEN	ABS	321	240	E	13	227	154	41	14					18		
		Z		8	232	150	45	15				22					
		%		75,7	E	5,4	94,6	67,8	18,1	6,2			7,9				
Z		3,3	96,7	64,7	19,4	6,5			9,5								
117	BRITZINGEN	ABS	511	362	E	9	353	209	103	33	2				6		
		Z		7	355	209	99	38	2			7					
		%		73,4	E	2,5	97,5	59,2	29,2	9,3	0,6		1,7				
Z		1,9	98,1	58,9	27,9	10,7	0,6		2,0								
118	BUGGINGEN	ABS	1228	966	E	33	933	307	481	93	6				46		
		Z		24	942	310	467	95	6	7	1		56				
		%		81,0	E	3,4	96,6	32,9	51,6	10,0	0,6			4,9			
Z		2,5	97,5	32,9	49,6	10,1	0,6	0,7	0,1	5,9							
119	DATTINGEN	ABS	163	117	E	1	116	44	34	28					10		
		Z		2	115	45	34	24			12						
		%		72,2	E	0,9	99,1	37,9	29,3	24,1			8,6				
Z		1,7	98,3	39,1	29,6	20,9			10,4								
120	DOTTINGEN	ABS	290	240	E	5	235	174	48	10					3		
		Z		4	236	171	44	15	2			4					
		%		89,6	E	2,1	97,9	74,0	20,4	4,3			1,3				
Z		1,7	98,3	72,5	18,6	6,4	0,8		1,7								
121	ESCHBACH	ABS	554	418	E	16	402	281	100	11	1				9		
		Z		9	409	281	95	15	1	2		15					
		%		81,3	E	3,8	96,2	69,9	24,9	2,7	0,2		2,2				
Z		2,2	97,8	68,7	23,2	3,7	0,2	0,5	3,7								
122	FELDBERG	ABS	361	256	E	11	245	88	100	38					19		
		Z		13	243	90	107	22	1	2		21					
		%		72,7	E	4,3	95,7	35,9	40,8	15,5			7,8				
Z		5,1	94,9	37,0	44,0	9,1	0,4	0,8		8,6							
123	FEUERBACH	ABS	175	129	E	2	127	79	20	10					18		
		Z		5	124	79	18	9			18						
		%		75,0	E	1,6	98,4	62,2	15,7	7,9			14,2				
Z		3,9	96,1	63,7	14,5	7,3			14,5								
124	GALLENWEILER	ABS	105	72	E	3	69	14	21	19					15		
		Z		2	70	17	20	16			1		16				
		%		69,9	E	4,2	95,8	20,3	30,4	27,5			21,7				
Z		2,8	97,2	24,3	28,6	22,9		1,4		22,9							
125	GRISSEHEIM	ABS	569	410	E	15	395	250	116	10	1				18		
		Z		10	400	247	112	15	1	1		24					
		%		73,7	E	3,7	96,3	63,3	29,4	2,5	0,3			4,6			
Z		2,4	97,6	61,8	28,0	3,8	0,3	0,3		6,0							

Kenn- ziffer	Stadtkreis /Landkreis Gemeinde	Be- zeich- nung	Wahl- berech- tigte	Wähler	Erststim- men = E		Abgegebene Stimmen		Von den gültigen Stimmen wurden abgegeben für									
					Zweitstim- men = Z	ungültige	gültige	CDU	SPD	FDP	ADF	EP	FSU	GPD	NPD	Einz. Bew.		
NDCH LKA MUELLHEIM																		
126	GRUNERN	ABS	380	325	E Z	13 9	312 316	224 216	63 66	12 14							13 20	
		%		90,3	E Z	4,0 2,8	96,0 97,2	71,8 68,4	20,2 20,9	3,8 4,4							4,2 6,3	
127	HEITERSHEIM STADT .	ABS	1993	1653	E Z	43 31	1610 1622	941 929	567 559	68 73	2 1	8	2	1			32 49	
		%		89,6	E Z	2,6 1,9	97,4 98,1	58,4 57,3	35,2 34,5	4,2 4,5	0,1 0,1	0,5	0,1	0,1			2,0 3,0	
128	HERTINGEN	ABS	261	182	E Z	8 4	174 178	77 77	43 38	32 39					1		22 23	
		%		70,0	E Z	4,4 2,2	95,6 97,8	44,3 43,3	24,7 21,3	18,4 21,9					0,6		12,6 12,9	
129	HUEGELHEIM	ABS	411	300	E Z	12 6	288 294	143 141	75 75	51 55	1 1						18 22	
		%		74,3	E Z	4,0 2,0	96,0 98,0	49,7 48,0	26,0 25,5	17,7 18,7	0,3 0,3						6,3 7,5	
130	KANDERN STADT . . .	ABS	1984	1587	E Z	50 61	1537 1526	559 564	750 707	158 169	11 5	4	6				59 71	
		%		86,0	E Z	3,2 3,8	96,8 96,2	36,4 37,0	48,8 46,3	10,3 11,1	0,7 0,3	0,3	0,4				3,8 4,7	
131	KROZINGEN BAD . . .	ABS	3654	2811	E Z	75 42	2736 2769	1605 1591	796 812	221 227	7 7	15					107 117	
		%		86,3	E Z	2,7 1,5	97,3 98,5	58,7 57,5	29,1 29,3	8,1 8,2	0,3 0,3	0,5					3,9 4,2	
132	LAUFEN	ABS	328	251	E Z	5 2	246 249	105 101	83 89	45 44	2						11 15	
		%		78,4	E Z	2,0 0,8	98,0 99,2	42,7 40,6	33,7 35,7	18,3 17,7	0,8						4,5 6,0	
133	LIEL	ABS	390	279	E Z	13 7	266 272	158 160	87 86	9 12				1			12 13	
		%		76,2	E Z	4,7 2,5	95,3 97,5	59,4 58,8	32,7 31,6	3,4 4,4				0,4			4,5 4,8	
134	LIPBURG	ABS	265	170	E Z	2 2	168 168	71 70	57 59	15 14							25 25	
		%		72,6	E Z	1,2 1,2	98,8 98,8	42,3 41,7	33,9 35,1	8,9 8,3							14,9 14,9	
135	MALSBURG	ABS	604	368	E Z	19 4	349 364	113 126	193 187	25 22	1 2			1			17 26	
		%		65,5	E Z	5,2 1,1	94,8 98,9	32,4 34,6	55,3 51,4	7,2 6,0	0,3 0,5			0,3			4,9 7,1	
136	MARZELL	ABS	487	380	E Z	13 14	367 366	131 140	204 188	19 18	1 1	1	1				12 17	
		%		81,0	E Z	3,4 3,7	96,6 96,3	35,7 38,3	55,6 51,4	5,2 4,9	0,3 0,3	0,3	0,3				3,3 4,6	
137	MAUCHEN	ABS	194	166	E Z	8 6	158 160	132 135	10 9	12 11							4 5	
		%		85,6	E Z	4,8 3,6	95,2 96,4	83,5 84,4	6,3 5,6	7,6 6,9							2,5 3,1	
138	MUELLHEIM STADT . .	ABS	4949	3893	E Z	125 94	3768 3799	1851 1879	1434 1394	361 363	16 10	13	5	1			106 134	
		%		85,1	E Z	3,2 2,4	96,8 97,6	49,1 49,5	38,1 36,7	9,6 9,6	0,4 0,3	0,3	0,1	0,0			2,8 3,5	
139	NEUENBURG STADT . .	ABS	2030	1642	E Z	66 48	1576 1594	883 916	561 516	73 78	7 6	5	2	3			52 68	
		%		87,0	E Z	4,0 2,9	96,0 97,1	56,0 57,5	35,6 32,4	4,6 4,9	0,4 0,4	0,3	0,1	0,2			3,3 4,3	

Kenn- ziffer	Stadtkreis / Landkreis Gemeinde	Be- zeich- nung	Wahl- berech- tigte	Wähler	Erststim- men = E	Abgegebene Stimmen		Von den gültigen Stimmen wurden abgegeben für										Eins. Bew.
					Zweitstim- men = Z	ungültige	gültige	CDU	SPD	FDP	ADF	EP	FSU	GPD	NPD			
NOCH LKR. MUELLHEIM																		
140	NIEDEREGGENEN	ABS	209	153	E		153	64	51	31						7		
					Z	3	150	65	47	30						8		
					%	77,3	100,0	41,8	33,3	20,3						4,6		
					Z	2,0	98,0	43,3	31,3	20,0						5,3		
141	NIEDERWEILER	ABS	601	453	E	11	442	185	166	73						18		
					Z	12	441	188	166	65						22		
					%	80,2	97,6	41,9	37,6	16,5						4,1		
					Z	2,6	97,4	42,6	37,6	14,7						5,0		
142	OBBEREGGENEN	ABS	402	301	E	9	292	101	81	87	1					22		
					Z	15	286	95	70	86		3	1	1		30		
					%	76,7	97,0	34,6	27,7	29,8	0,3	1,0	0,3	0,3		7,5		
					Z	5,0	95,0	33,2	24,5	30,1						10,5		
143	OBERMUNSTERTAL . . .	ABS	947	726	E	31	695	562	104	17	2					10		
					Z	39	687	552	107	17		1				10		
					%	80,7	95,7	80,9	15,0	2,4	0,3	0,1				1,4		
					Z	5,4	94,6	80,3	15,6	2,5						1,5		
144	RHEINWEILER	ABS	384	269	E	12	257	156	91	4	1					5		
					Z	15	254	153	85	10	1	1				4		
					%	77,0	95,5	60,7	35,4	1,6	0,4	0,4				1,9		
					Z	5,6	94,4	60,2	33,5	3,9	0,4	0,4				1,6		
145	RIEDLINGEN	ABS	273	198	E	9	189	95	57	33	2					2		
					Z	12	186	94	56	32	2					2		
					%	72,0	95,5	50,3	30,2	17,5	1,1					1,1		
					Z	6,1	93,9	50,5	30,1	17,2	1,1					1,1		
146	SCHLIENGEN	ABS	969	760	E	37	723	445	181	76	2					19		
					Z	30	730	455	172	78	2	3				20		
					%	82,1	95,1	61,5	25,0	10,5	0,3	0,4				2,6		
					Z	3,9	96,1	62,3	23,6	10,7	0,3	0,4				2,7		
147	SCHWEIGHOF	ABS	366	258	E	13	245	115	79	28						23		
					Z	6	252	124	84	17			1			26		
					%	79,4	95,0	46,9	32,2	11,4			0,4			9,4		
					Z	2,3	97,7	49,2	33,3	6,7			0,4			10,3		
148	SEEFELDEN	ABS	545	361	E	11	350	134	122	81	1					12		
					Z	11	350	140	114	77						19		
					%	66,7	97,0	38,3	34,9	23,1	0,3					3,4		
					Z	3,0	97,0	40,0	32,6	22,0						5,4		
149	SITZENKIRCH	ABS	119	86	E	2	84	49	19	9	2					5		
					Z	1	85	47	19	9	2					8		
					%	72,9	97,7	58,3	22,6	10,7	2,4					6,0		
					Z	1,2	98,8	55,3	22,4	10,6	2,4					9,4		
150	STAUFEN I BREISGAU ST	ABS	2589	2019	E	48	1971	1088	663	143	7					70		
					Z	35	1964	1053	692	143	6	2	1	1		86		
					%	85,9	97,6	55,2	33,6	7,3	0,4	0,1	0,1	0,1		3,6		
					Z	1,7	98,3	53,1	34,9	7,2	0,3					4,3		
151	STEINENSTADT	ABS	440	361	E	17	344	255	65	15	2					7		
					Z	17	344	255	68	13	1		1			6		
					%	83,2	95,3	74,1	18,9	4,4	0,6		0,3			2,0		
					Z	4,7	95,3	74,1	19,8	3,8	0,3		0,3			1,7		
152	SULZBURG STADT	ABS	970	736	E	22	714	278	334	72	7					23		
					Z	15	721	285	319	76	5	4	1			31		
					%	84,6	97,0	38,9	46,8	10,1	1,0	0,6	0,1			3,2		
					Z	2,0	98,0	39,5	44,2	10,5	0,7	0,6	0,1			4,3		
153	TANNENKIRCH	ABS	481	235	E	12	223	106	41	54	2					20		
					Z	11	224	108	37	48	2					29		
					%	51,0	94,9	47,5	18,4	24,2	0,9					9,0		
					Z	4,7	95,3	48,2	16,5	21,4	0,9					12,9		

Kenn- ziffer	Stadtkreis / Landkreis Gemeinde	Be- zeich- nung	Wahl- berech- tigte	Wähler	Erstatim- men = E	Abgegebene Stimmen		Von den gültigen Stimmen wurden abgegeben für									Einz. Bew.
					Zweitstim- men = Z	ungültige	gültige	CDU	SPD	FDP	ADF	EP	FSU	GPD	NPD		
NOCH LKR. MUELLHEIM																	
154	TUNSEL	ABS	520	401	E Z	31 17	370 384	257 267	78 81	20 20						15 16	
		%		80,5	E Z	7,7 4,2	92,3 95,8	69,5 69,5	21,1 21,1	5,4 5,2						4,1 4,2	
155	UNTERMUENSTERTAL . .	ABS	1716	1434	E Z	69 73	1365 1361	889 887	402 382	42 51	1		3			31 38	
		%		87,4	E Z	4,8 5,1	95,2 94,9	65,1 65,2	29,5 28,1	3,1 3,7	0,1		0,2			2,3 2,8	
156	VOEGISHEIM	ABS	288	214	E Z	1 1	213 213	96 102	58 62	52 43	1					6 6	
		%		76,7	E Z	0,5 0,5	99,5 99,5	45,1 47,9	27,2 29,1	24,4 20,2	0,5					2,8 2,8	
197	WETTELBRUNN	ABS	205	168	E Z	6 4	162 164	132 131	24 27	3 3						3 3	
		%		85,7	E Z	3,6 2,4	96,4 97,6	81,5 79,9	14,8 16,5	1,9 1,8						1,9 1,8	
158	ZIENKEN	ABS	252	198	E Z	4 1	194 197	112 113	58 52	11 17	1					13 14	
		%		79,8	E Z	2,0 0,5	98,0 99,5	57,7 57,4	29,9 26,4	5,7 8,6	0,5					6,7 7,1	
159	ZUNZINGEN	ABS	104	89	E Z	2 2	87 87	41 43	25 19	15 17						6 8	
		%		86,4	E Z	2,2 2,2	97,8 97,8	47,1 49,4	28,7 21,8	17,2 19,5						6,9 9,2	
I N S G E S A M T		ABS	38373	29535	E Z	1003 796	28532 28739	15385 15445	9446 9241	2555 2560	96 74	87	27	9		1050 1296	
		%		82,3	E Z	3,4 2,7	96,6 97,3	53,9 53,7	33,1 32,2	9,0 8,9	0,3 0,3	0,3	0,1	0,0		3,7 4,5	
341 LKR. OFFENBURG																	
111	BERGHAUPTEN	ABS	1228	1041	E Z	53 38	988 1003	544 587	361 340	49 40	3 3					31 33	
		%		88,3	E Z	5,1 3,7	94,9 96,3	55,1 58,5	36,5 33,9	5,0 4,0	0,3 0,3					3,1 3,3	
112	BERNERSBACH	ABS	651	546	E Z	44 44	502 502	370 388	71 64	42 28	1 1					18 21	
		%		85,7	E Z	8,1 8,1	91,9 91,9	73,7 77,3	14,1 12,7	8,4 5,6	0,2 0,2					3,6 4,2	
113	BOHLSBACH	ABS	1089	888	E Z	45 41	843 847	480 485	286 283	43 33	4 3	2	1	1		30 39	
		%		85,5	E Z	5,1 4,6	94,9 95,4	56,9 57,3	33,9 33,4	5,1 3,9	0,5 0,4	0,2	0,1	0,1		3,6 4,6	
114	BOTTENAU	ABS	398	315	E Z	11 14	304 301	256 249	26 31	16 14	2 2	1				4 4	
		%		86,3	E Z	3,5 4,4	96,5 95,6	84,2 82,7	8,6 10,3	5,3 4,7	0,7 0,7	0,3				1,3 1,3	
115	BUEHL	ABS	487	428	E Z	19 12	409 416	236 242	128 132	28 20	2 2					15 20	
		%		96,2	E Z	4,4 2,8	95,6 97,2	57,7 58,2	31,3 31,7	6,8 4,8	0,5 0,5					3,7 4,8	
116	BUTSCHBACH	ABS	284	228	E Z	6 9	222 219	180 172	28 33	6 5						8 9	
		%		88,7	E Z	2,6 3,9	97,4 96,1	81,1 78,5	12,6 15,1	2,7 2,3						3,6 4,1	

Kenn- ziffer	Stadtkreis / Landkreis Gemeinde	Be- zeich- nung	Wahl- berech- tigte	Wähler	Erststim- men = E	Abgegebene Stimmen		Von den gültigen Stimmen wurden abgegeben für									Einz. Bew.
					Zweitstim- men = Z	ungültige	gültige	CDU	SPD	FDP	ADF	EP	FSU	GPD	NPD		
NOCH LKR. OFFENBURG																	
117	DIERSBURG	ABS	865	695	E	56	639	441	122	52	4					20	
		Z			49	646	456	118	42	4					26		
		%			E	8,1	91,9	69,0	19,1	8,1	0,6					3,1	
Z	7,1	92,9	70,6	18,3	6,5	0,6					4,0						
118	DURBACH	ABS	1410	1162	E	50	1112	723	257	94	5					33	
		Z			45	1117	739	253	79						46		
		%			E	4,3	95,7	65,0	23,1	8,5	0,4					3,0	
Z	3,9	96,1	66,2	22,6	7,1						4,1						
119	EBERSWEIER	ABS	520	447	E	27	420	309	89	12						10	
		Z			24	423	311	88	9		2				13		
		%			E	6,0	94,0	73,6	21,2	2,9						2,4	
Z	5,4	94,6	73,5	20,8	2,1		0,5					3,1					
120	ELGERSWEIER	ABS	1245	1071	E	38	1033	489	422	93	6					23	
		Z			35	1036	496	423	80	4	3	2	1		27		
		%			E	3,5	96,5	47,3	40,9	9,0	0,6					2,2	
Z	3,3	96,7	47,9	40,8	7,7	0,4	0,3	0,2	0,1		2,6						
121	ERLACH	ABS	404	314	E	17	297	232	41	13						11	
		Z			19	295	226	47	10						12		
		%			E	5,4	94,6	78,1	13,8	4,4						3,7	
Z	6,1	93,9	76,6	15,9	3,4						4,1						
122	FESSENBACH	ABS	606	510	E	20	490	326	108	32	4					20	
		Z			20	490	328	114	23	1	3		1		20		
		%			E	3,9	96,1	66,5	22,0	6,5	0,8					4,1	
Z	3,9	96,1	66,9	23,3	4,7	0,2	0,6		0,2		4,1						
123	GENGENBACH STADT . .	ABS	3723	3052	E	121	2931	1523	1125	158	20					105	
		Z			106	2946	1601	1040	152	11	5	2	3		132		
		%			E	4,0	96,0	52,0	38,4	5,4	0,7					3,6	
Z	3,5	96,5	54,3	35,3	5,2	0,4	0,2	0,1	0,1		4,5						
124	GRIESBACH BAD	ABS	633	481	E	19	462	362	47	25	1					27	
		Z			18	463	354	55	24						30		
		%			E	4,0	96,0	78,4	10,2	5,4	0,2					5,8	
Z	3,7	96,3	76,5	11,9	5,2						6,5						
125	GRIESHEIM	ABS	729	619	E	30	589	384	159	23	3					20	
		Z			15	604	399	167	19	2	1				16		
		%			E	4,8	95,2	65,2	27,0	3,9	0,5					3,4	
Z	2,4	97,6	66,1	27,6	3,1	0,3	0,2				2,6						
126	HASLACH	ABS	354	267	E	14	253	212	19	14						8	
		Z			16	251	213	16	11						11		
		%			E	5,2	94,8	83,8	7,5	5,5						3,2	
Z	6,0	94,0	84,9	6,4	4,4						4,4						
127	HOFWEIER	ABS	1637	1420	E	100	1320	920	329	29	4					38	
		Z			79	1341	944	322	31	2	3		1		38		
		%			E	7,0	93,0	69,7	24,9	2,2	0,3					2,9	
Z	5,6	94,4	70,4	24,0	2,3	0,1	0,2		0,1		2,8						
128	IBACH	ABS	505	429	E	12	417	314	47	36	1					19	
		Z			14	415	306	55	33	1					20		
		%			E	2,8	97,2	75,3	11,3	8,6	0,2					4,6	
Z	3,3	96,7	73,7	13,3	8,0	0,2					4,8						
129	LAUTENBACH	ABS	1060	868	E	42	826	614	143	43	3					23	
		Z			45	823	581	170	42	3					27		
		%			E	4,8	95,2	74,3	17,3	5,2	0,4					2,8	
Z	5,2	94,8	70,6	20,7	5,1	0,4					3,3						
130	LIERBACH	ABS	197	173	E	3	170	141	14	6						9	
		Z			4	169	141	15	4						9		
		%			E	1,7	98,3	82,9	8,2	3,5						5,3	
Z	2,3	97,7	83,4	8,9	2,4						5,3						

Kenn- ziffer	Stadtkreis / Landkreis Gemeinde	Be- zeich- nung	Wahl- berech- tigte	Wähler	Erststim- men = E	Abgegebene Stimmen		Von den gültigen Stimmen wurden abgegeben für									Einz. Bew.
					Zweitstim- men = Z	ungültige	gültige	CDU	SPD	FDP	ADF	EP	FSU	GPD	NPD		
NOCH LKR. OFFENBURG																	
131	MAISACH	ABS	195	160	E Z	8 7	152 153	113 118	18 17	8 5						13 13	
		%		85,6	E Z	5,0 4,4	95,0 95,6	74,3 77,1	11,8 11,1	5,3 3,3						8,6 8,5	
132	NESSERLIED	ABS	480	408	E Z	23 18	385 390	333 339	29 25	9 8	2	1				12 17	
		%		86,1	E Z	5,6 4,4	94,4 95,6	86,5 86,9	7,5 6,4	2,3 2,1	0,5	0,3				3,1 4,4	
133	NIEDERSCHOPFHEIM . .	ABS	1367	1175	E Z	53 39	1122 1136	853 869	192 198	44 34	2 1					31 34	
		%		90,2	E Z	4,5 3,3	95,5 96,7	76,0 76,5	17,1 17,4	3,9 3,0	0,2 0,1					2,8 3,0	
134	NUSSBACH	ABS	711	605	E Z	34 25	571 580	452 459	59 66	33 26	2 1				2	25 26	
		%		87,8	E Z	5,6 4,1	94,4 95,9	79,2 79,1	10,3 11,4	5,8 4,5	0,4 0,2				0,3	4,4 4,5	
135	ÜBERKIRCH STADT . .	ABS	5251	4278	E Z	173 165	4105 4113	2533 2409	1221 1353	232 208	8 5	6			2	111 130	
		%		88,2	E Z	4,0 3,9	96,0 96,1	61,7 58,6	29,7 32,9	5,7 5,1	0,2 0,1	0,1			0,0	2,7 3,2	
136	ÖEDSBACH	ABS	608	502	E Z	31 29	471 473	362 367	72 73	12 9	2	2				23 22	
		%		87,2	E Z	6,2 5,8	93,8 94,2	76,9 77,6	15,3 15,4	2,5 1,9	0,4	0,4				4,9 4,7	
137	OFFENBURG STADT . .	ABS	21434	16679	E Z	564 381	16115 16298	7758 7469	6167 6563	1239 1127	155 117	51	8		14	796 949	
		%		83,9	E Z	3,4 2,3	96,6 97,7	48,1 45,8	38,3 40,3	7,7 6,9	1,0 0,7	0,3	0,0		0,1	4,9 5,8	
138	ÖHLSBACH	ABS	1279	1074	E Z	87 72	987 1002	671 697	204 200	58 45	4	3			1	50 56	
		%		88,0	E Z	8,1 6,7	91,9 93,3	68,0 69,6	20,7 20,0	5,9 4,5	0,4	0,3			0,1	5,1 5,6	
139	ÖPPENAU STADT . . .	ABS	2098	1724	E Z	59 47	1665 1677	973 961	548 548	88 101	8 5					48 62	
		%		89,8	E Z	3,4 2,7	96,6 97,3	58,4 57,3	32,9 32,7	5,3 6,0	0,5 0,3					2,9 3,7	
140	ÖRTENBERG	ABS	1741	1456	E Z	75 58	1381 1398	818 818	384 391	110 107	7 4	3				62 75	
		%		87,3	E Z	5,2 4,0	94,8 96,0	59,2 58,5	27,8 28,0	8,0 7,7	0,5 0,3	0,2				4,5 5,4	
141	PETERSTAL RENCHT BAD	ABS	1442	1199	E Z	34 27	1165 1172	953 945	147 162	41 30		2				24 33	
		%		91,1	E Z	2,8 2,3	97,2 97,7	81,8 80,6	12,6 13,8	3,5 2,6		0,2				2,1 2,8	
142	RAMMERSWEIER	ABS	1413	1182	E Z	58 37	1124 1145	691 692	303 314	82 75	5 5	5				43 54	
		%		86,1	E Z	4,9 3,1	95,1 96,9	61,5 60,4	27,0 27,4	7,3 6,6	0,4 0,4	0,4				3,8 4,7	
143	RAMSBACH	ABS	388	321	E Z	16 22	305 299	210 194	63 70	11 15	1	1				20 19	
		%		83,6	E Z	5,0 6,9	95,0 93,1	68,9 64,9	20,7 23,4	3,6 5,0	0,3	0,3				6,6 6,4	
144	REICHENBACH	ABS	781	630	E Z	38 36	592 594	388 398	136 129	47 42	2 2	3				19 20	
		%		82,3	E Z	6,0 5,7	94,0 94,3	65,5 67,0	23,0 21,7	7,9 7,1	0,3 0,3	0,5				3,2 3,4	

Kenn- ziffer	Stadtkreis / Landkreis Gemeinde	Be- zeich- nung	Wahl- berech- tigte	Wähler	Erststim- men — E	Abgegebene Stimmen		Von den gültigen Stimmen wurden abgegeben für										Einz. Bew.
					Zweitstim- men — Z	ungültige	gültige	CDU	SPD	FDP	ADF	EP	FSU	GPD	NPD			
NOCH LKR. OFFENBURG																		
145	RINGELBACH	ABS	177	144	E Z	8 3	136 141	86 90	40 42							10 9		
		%		85,7	E Z	5,6 2,1	94,4 97,9	63,2 63,8	29,4 29,8							7,4 6,4		
146	SCHUTTERWALD	ABS	3188	2660	E Z	162 93	2498 2567	1652 1722	633 648	134 112	12 3		2		2	67 75		
		%		86,5	E Z	6,1 3,5	93,9 96,5	66,1 67,1	25,3 25,2	5,4 4,4	0,5 0,1		0,1		0,1	2,7 2,9		
147	SCHWAIBACH	ABS	373	322	E Z	24 14	298 308	220 230	36 38	31 28	5 5					6 7		
		%		87,0	E Z	7,5 4,3	92,5 95,7	73,8 74,7	12,1 12,3	10,4 9,1	1,7 1,6					2,0 2,3		
148	STADELHOFEN	ABS	531	473	E Z	43 28	430 445	320 332	82 87	14 12						14 14		
		%		92,4	E Z	9,1 5,9	90,9 94,1	74,4 74,6	19,1 19,6	3,3 2,7						3,3 3,1		
149	TIERGARTEN	ABS	433	335	E Z	35 27	300 308	258 265	24 23	13 13						5 7		
		%		78,1	E Z	10,4 8,1	89,6 91,9	86,0 86,0	8,0 7,5	4,3 4,2						1,7 2,3		
150	ULM	ABS	1031	707	E Z	35 32	672 675	478 465	131 140	33 33	2 3					28 34		
		%		70,2	E Z	5,0 4,5	95,0 95,5	71,1 68,9	19,5 20,7	4,9 4,9	0,3 0,4					4,2 5,0		
151	WALTERSWEIER	ABS	470	364	E Z	14 15	350 349	196 196	124 124	12 7	1 1					17 21		
		%		81,1	E Z	3,8 4,1	96,2 95,9	56,0 56,2	35,4 35,5	3,4 2,0	0,3 0,3					4,9 6,0		
152	WEIER	ABS	545	454	E Z	22 18	432 436	312 314	86 89	15 11	1 1		1			18 20		
		%		85,0	E Z	4,8 4,0	95,2 96,0	72,2 72,0	19,9 20,4	3,5 2,5	0,2 0,2		0,2			4,2 4,6		
153	WINDSCHLAEG	ABS	969	823	E Z	31 29	792 794	479 491	234 232	36 29	3 2		1			40 39		
		%		88,1	E Z	3,8 3,5	96,2 96,5	60,5 61,8	29,5 29,2	4,5 3,7	0,4 0,3		0,1			5,1 4,9		
154	ZELL-WEIERBACH	ABS	2103	1768	E Z	82 65	1686 1703	1076 1047	466 515	90 86	10 4		3		1	44 47		
		%		87,5	E Z	4,6 3,7	95,4 96,3	63,8 61,5	27,6 30,2	5,3 5,0	0,6 0,2		0,2		0,1	2,6 2,8		
155	ZUNSWEIER	ABS	1698	1502	E Z	115 113	1387 1389	932 956	336 327	63 55	7 3				1	49 47		
		%		90,5	E Z	7,7 7,5	92,3 92,5	67,2 68,8	24,2 23,5	4,5 4,0	0,5 0,2				0,1	3,5 3,4		
156	ZUSENHOFEN	ABS	721	623	E Z	34 36	589 587	372 368	172 172	31 29	2 1					12 17		
		%		90,3	E Z	5,5 5,8	94,5 94,2	63,2 62,7	29,2 29,3	5,3 4,9	0,3 0,2					2,0 2,9		
I N S G E S A M T		ABS	69452	56522	E Z	2585 2083	53937 54439	32545 32429	15729 16312	3300 2946	304 202		104		15	2059 2400		
		%		86,3	E Z	4,6 3,7	95,4 96,3	60,3 59,6	29,2 30,0	6,1 5,4	0,6 0,4		0,2		0,0	3,8 4,4		

Kenn- ziffer	Stadtkreis / Landkreis Gemeinde	Be- zeich- nung	Wahl- berech- tigte	Wähler	Erststim- men = E	Abgegebene Stimmen		Von den gültigen Stimmen wurden abgegeben für										Einz. Bew.
					Zweitstim- men = Z	ungültige	gültige	CDU	SPD	FDP	ADF	EP	FSU	GPD	NPD			
342 LKR. RASTATT																		
111	AU AM RHEIN	ABS	1595	1115	E	64	1051	678	315	36	2					20		
		Z			47	1068	681	322	38	3	2		1		21			
		%				71,7	E	5,7	94,3	64,5	30,0	3,4	0,2				1,9	
					Z	4,2	95,8	63,8	30,1	3,6	0,3	0,2		0,1		2,0		
112	AU IM MURGTAL	ABS	439	396	E	16	380	261	100	7						12		
		Z			16	380	250	109	9		1				11			
		%				93,4	E	4,0	96,0	68,7	26,3	1,8					3,2	
					Z	4,0	96,0	65,8	28,7	2,4		0,3				2,9		
113	BERMERSBACH	ABS	697	569	E	19	550	429	99	10	1					11		
		Z			19	550	429	94	11						16			
		%				92,2	E	3,3	96,7	78,0	18,0	1,8	0,2				2,0	
					Z	3,3	96,7	78,0	17,1	2,0						2,9		
114	BIETIGHEIM	ABS	3405	2838	E	187	2651	1524	917	81	7					122		
		Z			138	2700	1551	897	100	9	5		1			137		
		%				86,7	E	6,6	93,4	57,5	34,6	3,1	0,3				4,6	
					Z	4,9	95,1	57,4	33,2	3,7	0,3	0,2		0,0		5,1		
115	BISCHWEIER	ABS	1113	940	E	37	903	501	342	18	3					39		
		Z			35	905	493	342	21	2		3			44			
		%				88,2	E	3,9	96,1	55,5	37,9	2,0	0,3				4,3	
					Z	3,7	96,3	54,5	37,8	2,3	0,2		0,3			4,9		
116	DÜRMERSHEIM	ABS	4954	3803	E	134	3669	2068	1333	109	3					156		
		Z			97	3706	2059	1344	114	4	6	1	3			175		
		%				79,9	E	3,5	96,5	56,4	36,3	3,0	0,1				4,3	
					Z	2,6	97,4	55,6	36,3	3,1	0,1	0,2	0,0	0,1		4,7		
117	EBERSTEINBURG	ABS	767	590	E	21	569	302	202	39	6					20		
		Z			16	574	306	187	53	4					24			
		%				87,6	E	3,6	96,4	53,1	35,5	6,9	1,1				3,5	
					Z	2,7	97,3	53,3	32,6	9,2	0,7					4,2		
118	ELCHESHEIM	ABS	804	653	E	23	630	385	185	35	9					16		
		Z			25	628	387	184	31	8			1			17		
		%				82,2	E	3,5	96,5	61,1	29,4	5,6	1,4				2,5	
					Z	3,8	96,2	61,6	29,3	4,9	1,3			0,2		2,7		
119	FORBACH	ABS	2096	1662	E	57	1605	972	557	47	4					25		
		Z			56	1606	981	530	61	5			2			27		
		%				85,9	E	3,4	96,6	60,6	34,7	2,9	0,2				1,6	
					Z	3,4	96,6	61,1	33,0	3,8	0,3			0,1		1,7		
120	FREIQLSHEIM	ABS	301	231	E	13	218	162	38	3	1					14		
		Z			10	221	168	35	5	1					12			
		%				80,2	E	5,6	94,4	74,3	17,4	1,4	0,5				6,4	
					Z	4,3	95,7	76,0	15,8	2,3	0,5					5,4		
121	GAGGENAU STADT	ABS	9290	7480	E	227	7253	3897	2924	213	21					198		
		Z			208	7272	3841	2924	247	15	7	2	1			235		
		%				88,0	E	3,0	97,0	53,7	40,3	2,9	0,3				2,7	
					Z	2,8	97,2	52,8	40,2	3,4	0,2	0,1	0,0	0,0		3,2		
122	GAUSBACH	ABS	722	556	E	35	521	319	167	19	3					13		
		Z			31	525	321	170	15	2			1			16		
		%				80,3	E	6,3	93,7	61,2	32,1	3,6	0,6				2,5	
					Z	5,6	94,4	61,1	32,4	2,9	0,4			0,2		3,0		
123	GERNSBACH STADT	ABS	4836	3711	E	116	3595	1872	1313	208	23					179		
		Z			92	3619	1791	1317	274	25	8	5				199		
		%				87,5	E	3,1	96,9	52,1	36,5	5,8	0,6				5,0	
					Z	2,5	97,5	49,5	36,4	7,6	0,7	0,2	0,1			5,5		
124	HAUENEGERSTEIN	ABS	1764	1529	E	59	1470	874	504	62	1					29		
		Z			60	1469	860	495	77		4					33		
		%				89,9	E	3,9	96,1	59,5	34,3	4,2	0,1				2,0	
					Z	3,9	96,1	58,5	33,7	5,2		0,3				2,2		

Kenn- ziffer	Stadtkreis/Landkreis Gemeinde	Be- zeich- nung	Wahl- berech- tigte	Wähler	Erststim- men = E	Abgegebene Stimmen		Von den gültigen Stimmen wurden abgegeben für									Einz. Bew.
					Zweitstim- men = Z	ungültige	gültige	CDU	SPD	FDP	ADF	EP	FSU	GPD	NPD		
NOCH LKR. KASTATT																	
125	HILPERTSAU	ABS	673	582	E Z	17 14	565 568	410 411	137 133	8 10						10 14	
		%		90,5	E Z	2,9 2,4	97,1 97,6	72,6 72,4	24,2 23,4	1,4 1,8						1,8 2,5	
126	HOERDEN	ABS	1562	1268	E Z	61 46	1207 1222	670 662	488 496	18 23	5 5					26 36	
		%		89,1	E Z	4,8 3,6	95,2 96,4	55,5 54,2	40,4 40,6	1,5 1,9	0,4 0,4					2,2 2,9	
127	MUEGELSHEIM	ABS	836	725	E Z	47 30	678 695	508 517	124 124	30 30	1	2				15 22	
		%		88,2	E Z	6,5 4,1	93,5 95,9	74,9 74,4	18,3 17,8	4,4 4,3	0,1 0,3					2,2 3,2	
128	IFFEZHEIM	ABS	2148	1679	E Z	76 54	1603 1625	1139 1129	360 360	58 76	5 4	2			1	41 53	
		%		82,6	E Z	4,5 3,2	95,5 96,8	71,1 69,5	22,5 22,2	3,6 4,7	0,3 0,2	0,1			0,1	2,6 3,3	
129	ILLINGEN	ABS	742	561	E Z	19 20	542 541	346 337	171 172	7 11	4 5				1	14 15	
		%		77,3	E Z	3,4 3,6	96,6 96,4	63,8 62,3	31,5 31,8	1,3 2,0	0,7 0,9				0,2	2,6 2,8	
130	KUPPENHEIM STADT . .	ABS	3321	2728	E Z	108 96	2620 2632	1596 1595	829 797	65 94	10 9	1		2		120 134	
		%		87,2	E Z	4,0 3,5	96,0 96,5	60,9 60,6	31,6 30,3	2,5 3,6	0,4 0,3	0,0		0,1		4,6 5,1	
131	LANGENBRAND	ABS	690	572	E Z	19 13	553 559	414 420	122 121	6 4					1	11 13	
		%		90,1	E Z	3,3 2,3	96,7 97,7	74,9 75,1	22,1 21,6	1,1 0,7					0,2	2,0 2,3	
132	LAUTENBACH	ABS	397	316	E Z	24 15	292 301	216 226	63 56	5 8	1	1				8 9	
		%		82,9	E Z	7,6 4,7	92,4 95,3	74,0 75,1	21,6 18,6	1,7 2,7	0,3 0,3	0,3				2,7 3,0	
133	MICHEL BACH	ABS	1346	1127	E Z	50 54	1077 1073	625 617	384 392	23 20	15 10				2	30 32	
		%		86,2	E Z	4,4 4,8	95,6 95,2	58,0 57,5	35,7 36,5	2,1 1,9	1,4 0,9				0,2	2,8 3,0	
134	MUGGENSTURM	ABS	2908	2324	E Z	108 80	2216 2244	1170 1183	901 894	69 75	12 10	4		1		64 77	
		%		83,7	E Z	4,6 3,4	95,4 96,6	52,8 52,7	40,7 39,8	3,1 3,3	0,5 0,4	0,2		0,0		2,9 3,4	
135	NIEDERBUEHL	ABS	1629	1322	E Z	42 35	1280 1287	716 693	448 449	53 68	12 10	2		2		51 63	
		%		86,7	E Z	3,2 2,6	96,8 97,4	55,9 53,8	35,0 34,9	4,1 5,3	0,9 0,8	0,2		0,2		4,0 4,9	
136	OBERRNDORF	ABS	503	411	E Z	24 22	387 389	236 237	125 118	12 14						14 20	
		%		84,4	E Z	5,8 5,4	94,2 94,6	61,0 60,9	32,3 30,3	3,1 3,6						3,6 5,1	
137	OBERTSKOT	ABS	939	779	E Z	24 23	755 756	478 476	251 248	7 12	2 2	1				17 17	
		%		86,1	E Z	3,1 3,0	96,9 97,0	63,3 63,0	33,2 32,8	0,9 1,6	0,3 0,3	0,1				2,3 2,2	
138	OBERWEIER	ABS	756	629	E Z	32 24	597 605	366 377	196 200	11 5	2 2	2				22 19	
		%		85,8	E Z	5,1 3,8	94,9 96,2	61,3 62,3	32,8 33,1	1,8 0,8	0,3 0,3	0,3				3,7 3,1	

Kenn- ziffer	Stadtkreis/Landkreis Gemeinde	Be- zeich- nung	Wahl- berech- tigte	Wähler	Erststim- men — E	Abgegebene Stimmen		Von den gültigen Stimmen wurden abgegeben für									Eins. Bew.
					Zweitstim- men — Z	ungültige	gültige	CDU	SPD	FDP	ADF	EP	FSU	GPD	NPD		
NDCH	LKR. RASTATT																
139	DEITIGHEIM	ABS	2236	1929	E Z	97 93	1832 1836	1155 1150	606 609	22 30	3 2	1			1	46 43	
		%		88,5	E Z	5,0 4,8	95,0 95,2	63,0 62,6	33,1 33,2	1,2 1,6	0,2 0,1	0,1			0,1	2,5 2,3	
140	OTTERS DORF	ABS	1100	950	E Z	49 54	901 896	694 676	164 168	16 22	1 1				1	26 28	
		%		90,1	E Z	5,2 5,7	94,8 94,3	77,0 75,4	18,2 16,8	1,8 2,5	0,1 0,1				0,1	2,9 3,1	
141	PLITTERS DORF	ABS	1323	1042	E Z	50 39	992 1003	749 745	200 197	18 25	7 4	1		1		18 30	
		%		80,0	E Z	4,8 3,7	95,2 96,3	75,5 74,3	20,2 19,6	1,8 2,5	0,7 0,4	0,1		0,1		1,8 3,0	
142	RASTATT STADT	ABS	19411	15066	E Z	411 315	14655 14751	7360 7223	5745 5702	711 867	86 66	24		5	2	753 862	
		%		83,4	E Z	2,7 2,1	97,3 97,9	50,2 49,0	39,2 38,7	4,9 5,9	0,6 0,4	0,2		0,0	0,0	5,1 5,8	
143	RAUENFAL	ABS	661	558	E Z	19 19	539 539	346 344	173 171	8 10						12 14	
		%		87,7	E Z	3,4 3,4	96,6 96,6	64,2 63,8	32,1 31,7	1,5 1,9						2,2 2,6	
144	REICHENTAL	ABS	650	592	E Z	27 15	565 577	517 528	42 45	3 2	1					2 2	
		%		93,8	E Z	4,6 2,5	95,4 97,5	91,5 91,5	7,4 7,8	0,5 0,3	0,2					0,4 0,3	
145	ROTENFELS	ABS	2699	2232	E Z	105 96	2127 2136	1213 1187	774 777	68 83	7 4	7				65 78	
		%		87,7	E Z	4,7 4,3	95,3 95,7	57,0 55,6	36,4 36,4	3,2 3,9	0,3 0,2	0,3				3,1 3,7	
146	SANDWEIER	ABS	1940	1650	E Z	70 62	1580 1588	998 1010	500 494	39 41	8 4	1				35 38	
		%		89,7	E Z	4,2 3,8	95,8 96,2	63,2 63,6	31,6 31,1	2,5 2,6	0,5 0,3	0,1				2,2 2,4	
147	SELBACH	ABS	835	672	E Z	20 18	652 654	383 381	241 239	9 10	3 3	1		2		16 18	
		%		84,0	E Z	3,0 2,7	97,0 97,3	58,7 58,3	37,0 36,5	1,4 1,5	0,5 0,5	0,2		0,3		2,5 2,8	
148	SOELLINGEN	ABS	478	369	E Z	29 24	340 345	258 258	50 41	21 25	2					11 19	
		%		78,0	E Z	7,9 6,5	92,1 93,5	75,9 74,8	14,7 11,9	6,2 7,2	0,6					3,2 5,5	
149	STAUFENBERG	ABS	977	791	E Z	28 19	763 772	374 372	307 312	30 33	5 2	2				47 51	
		%		85,7	E Z	3,5 2,4	96,5 97,6	49,0 48,2	40,2 40,4	3,9 4,3	0,7 0,3	0,3				6,2 6,6	
150	STEINMAUERN	ABS	1230	958	E Z	44 44	914 914	603 577	224 232	18 19	3 1					66 85	
		%		79,3	E Z	4,6 4,6	95,4 95,4	66,0 63,1	24,5 25,4	2,0 2,1	0,3 0,1					7,2 9,3	
151	SULZBACH	ABS	827	719	E Z	50 47	669 672	443 434	188 188	7 17	2 2				1	29 30	
		%		89,8	E Z	7,0 6,5	93,0 93,5	66,2 64,6	28,1 28,0	1,0 2,5	0,3 0,3				0,1	4,3 4,5	
152	WALDPRECHTSWEIER . .	ABS	711	612	E Z	32 25	580 587	376 377	152 153	17 20	2 1	1				33 35	
		%		88,1	E Z	5,2 4,1	94,8 95,9	64,8 64,2	26,2 26,1	2,9 3,4	0,3 0,2	0,2				5,7 6,0	

Kenn- ziffer	Stadtkreis/Landkreis Gemeinde	Be- zeich- nung	Wahl- berech- tigte	Wähler	Erststim- men = E		Abgegebene Stimmen		Von den gültigen Stimmen wurden abgegeben für										Einz. Bew.
					Zweitstim- men = Z	ungültige	gültige	CDU	SPD	FDP	ADF	EP	FSU	GPD	NPD				
NOCH LKR. RASTATT																			
153	WEISENBACH	ABS	1238	1095	E	42	1053	753	269	13	2					16			
		Z			40	1055	741	280	15	1	1				17				
		%			E	3,8	96,2	71,5	25,5	1,2	0,2					1,5			
					Z	3,7	96,3	70,2	26,5	1,4	0,1	0,1				1,6			
154	WINTERSDORF	ABS	819	680	E	24	656	507	108	20	3					18			
		Z			23	657	506	110	17	3	1	2			18				
		%			E	3,5	96,5	77,3	16,5	3,0	0,5					2,7			
					Z	3,4	96,6	77,0	16,7	2,6	0,5	0,2	0,3			2,7			
155	MUERNERSHEIM	ABS	668	512	E	22	490	284	166	18	5					17			
		Z			26	486	274	169	21	4	1				17				
		%			E	4,3	95,7	58,0	33,9	3,7	1,0					3,5			
					Z	5,1	94,9	56,4	34,8	4,3	0,8	0,2				3,5			
I N S G E S A M T		ABS	89036	71523	E	2778	68745	40147	23504	2297	290					2507			
		Z			2335	69188	39781	23397	2763	236	89	26	20			2876			
		%			E	3,9	96,1	58,4	34,2	3,3	0,4					3,6			
					Z	3,3	96,7	57,5	33,8	4,0	0,3	0,1	0,0	0,0			4,2		
343 LKR. SAECKINGEN																			
111	ALTENSCHWAND	ABS	234	177	E	9	168	132	22	4						10			
		Z			8	169	126	22	5			2			14				
		%			E	5,1	94,9	78,6	13,1	2,4						6,0			
					Z	4,5	95,5	74,6	13,0	3,0			1,2			8,3			
112	BERGALINGEN	ABS	168	126	E	7	119	91	19	2	1					6			
		Z			3	123	97	15	1			1			9				
		%			E	5,6	94,4	76,5	16,0	1,7	0,8					5,0			
					Z	2,4	97,6	78,9	12,2	0,8			0,8			7,3			
113	BINZGEN	ABS	473	383	E	8	375	239	107	8	1					20			
		Z			9	374	229	107	13	1	2				22				
		%			E	2,1	97,9	63,7	28,5	2,1	0,3					5,3			
					Z	2,3	97,7	61,2	28,6	3,5	0,3	0,5				5,9			
114	DOSSENBACH	ABS	236	177	E	5	172	91	42	19						20			
		Z			5	172	80	39	31	1					21				
		%			E	2,8	97,2	52,9	24,4	11,0						11,6			
					Z	2,8	97,2	46,5	22,7	18,0	0,6					12,2			
115	ENGELSCHWAND	ABS	109	84	E	2	82	77	3	2									
		Z			2	82	77	3	2										
		%			E	2,4	97,6	93,9	3,7	2,4									
					Z	2,4	97,6	93,9	3,7	2,4									
116	GOERWIHL	ABS	689	534	E	8	526	389	109	21	3					4			
		Z			10	524	381	107	26	2	1				7				
		%			E	1,5	98,5	74,0	20,7	4,0	0,6					0,8			
					Z	1,9	98,1	72,7	20,4	5,0	0,4	0,2				1,3			
117	GROSSHERRISCHWAND .	ABS	102	82	E	1	81	62	12	4	1					2			
		Z			2	80	54	14	7	1					4				
		%			E	1,2	98,8	76,5	14,8	4,9	1,2					2,5			
					Z	2,4	97,6	67,5	17,5	8,8	1,3					5,0			
118	GRUNHOLZ	ABS	160	125	E	5	120	92	23	1	1					3			
		Z			6	119	86	24	1	1					7				
		%			E	4,0	96,0	76,7	19,2	0,8	0,8					2,5			
					Z	4,8	95,2	72,3	20,2	0,8	0,8					5,9			
119	HAENNER	ABS	457	297	E	4	293	212	49	19						13			
		Z			12	285	199	48	23						15				
		%			E	1,3	98,7	72,4	16,7	6,5						4,4			
					Z	4,0	96,0	69,8	16,8	8,1						5,3			

Kenn- ziffer	Stadtkreis / Landkreis Gemeinde	Be- zeich- nung	Wahl- berech- tigte	Wähler	Erststim- men = E		Abgegebene Stimmen		Von den gültigen Stimmen wurden abgegeben für										Einz. Bew.
					Zweitstim- men = Z	ungültige	gültige	CDU	SPD	FDP	ADF	EP	FSU	GPD	NPD				
NOCH LKR. SAECKINGEN																			
120	HARPOLDINGEN	ABS	266	230	E Z	5 7	225 223	158 146	57 65	8 8	1 1	1 1					1 2		
	%			91,6	E Z	2,2 3,0	97,8 97,0	70,2 65,5	25,3 29,1	3,6 3,6	0,4 0,4	0,4 0,4					0,4 0,9		
121	HARTSCHWAND	ABS	83	66	E Z	1 3	65 63	50 45	12 15	3 3									
	%			84,6	E Z	1,5 4,5	98,5 95,5	76,9 71,4	18,5 23,8	4,6 4,8									
122	HAUENSTEIN STADT . . .	ABS	74	65	E Z	2 2	63 63	42 36	18 20	3 7									
	%			87,8	E Z	3,1 3,1	96,9 96,9	66,7 57,1	28,6 31,7	4,8 11,1									
123	HERRISCHRIED	ABS	360	253	E Z	7 14	246 239	180 160	44 47	10 12	1 3						12 16		
	%			72,1	E Z	2,8 5,5	97,2 94,5	73,2 66,9	17,9 19,7	4,1 5,0	0,4 0,4	1,3 1,3					4,9 6,7		
124	HOCHSAL	ABS	268	229	E Z	2 9	227 220	184 170	33 36	5 9							5 5		
	%			86,4	E Z	0,9 3,9	99,1 96,1	81,1 77,3	14,5 16,4	2,2 4,1							2,2 2,3		
125	HOSSCHUER	ABS	144	127	E Z	2 2	127 125	92 89	25 23	5 7							5 6		
	%			92,0	E Z	1,6 1,6	100,0 98,4	72,4 71,2	19,7 18,4	3,9 5,6							3,9 4,8		
126	HORNBERG	ABS	131	98	E Z	2 5	96 93	73 67	14 14	4 5	1 1	1 1					4 5		
	%			83,8	E Z	2,0 5,1	98,0 94,9	76,0 72,0	14,6 15,1	4,2 5,4	1,0 1,1	1,1 1,1					4,2 5,4		
127	HOTTINGEN	ABS	356	258	E Z	8 9	250 249	161 150	78 85	3 4		1 1					8 9		
	%			74,8	E Z	3,1 3,5	96,9 96,5	64,4 60,2	31,2 34,1	1,2 1,6		0,4 0,4					3,2 3,6		
128	HUETTEN	ABS	200	168	E Z	5 4	163 164	134 125	18 24	5 6		2 2					6 7		
	%			86,6	E Z	3,0 2,4	97,0 97,6	82,2 76,2	11,0 14,6	3,1 3,7		1,2 1,2					3,7 4,3		
129	IBACH	ABS	196	136	E Z	6 6	136 130	107 97	18 19	8 12	1 1						2 1		
	%			75,1	E Z	4,4 4,4	100,0 95,6	78,7 74,6	13,2 14,6	5,9 9,2	0,7 0,8						1,5 0,8		
130	KARSAU	ABS	1514	1268	E Z	26 42	1242 1226	711 656	480 492	24 44	2 2						25 32		
	%			86,7	E Z	2,1 3,3	97,9 96,7	57,2 53,5	38,6 40,1	1,9 3,6	0,2 0,2						2,0 2,6		
131	LAUFENBURG BADEN ST	ABS	2194	1784	E Z	28 49	1756 1735	1084 981	533 577	56 83	10 8	1 1					73 85		
	%			87,6	E Z	1,6 2,7	98,4 97,3	61,7 56,5	30,4 33,3	3,2 4,8	0,6 0,5	0,1 0,1					4,2 4,9		
132	LUTTINGEN	ABS	614	508	E Z	12 15	496 493	270 250	181 187	21 29	9 7			1 1			15 19		
	%			86,1	E Z	2,4 3,0	97,6 97,0	54,4 50,7	36,5 37,9	4,2 5,9	1,8 1,4			0,2 0,2			3,0 3,9		
133	MINSELN	ABS	788	587	E Z	9 11	578 576	383 361	161 170	16 24	2 1	1 1			1 1		16 18		
	%			76,4	E Z	1,5 1,9	98,5 98,1	66,3 62,7	27,9 29,5	2,8 4,2	0,3 0,2	0,2 0,2				0,2 0,2	2,8 3,1		

Kenn- ziffer	Stadtkreis /Landkreis Gemeinde	Be- zeich- nung	Wahl- berech- tigte	Wähler	Erststim- men = E	Abgegebene Stimmen		Von den gültigen Stimmen wurden abgegeben für									Einz. Bew.
					Zweitstim- men = Z	ungültige	gültige	CDU	SPD	FDP	ADF	EP	FSU	GPD	NPD		
NOCH LKR. SAECKINGEN																	
134	MURG	ABS	1842	1497	E	22	1475	933	442	50	13					37	
		Z			39	1458	852	462	79	5	8		1		51		
		%			E	1,5	98,5	63,3	30,0	3,4	0,9					2,5	
					Z	2,6	97,4	58,4	31,7	5,4	0,3	0,5		0,1		3,5	
135	NIEDERGEISBACH . .	ABS	115	89	E	2	87	66	11	5						5	
		Z			2	87	60	11	8						8		
		%			E	2,2	97,8	75,9	12,6	5,7						5,7	
					Z	2,2	97,8	69,0	12,6	9,2						9,2	
136	NIEDERHOF	ABS	651	536	E	13	523	326	162	20	1					14	
		Z			22	514	308	160	28						18		
		%			E	2,4	97,6	62,3	31,0	3,8	0,2					2,7	
					Z	4,1	95,9	59,9	31,1	5,4						3,5	
137	NIEDERWILH	ABS	247	202	E	5	197	158	32	5	1					1	
		Z			5	197	150	34	8				1		4		
		%			E	2,5	97,5	80,2	16,2	2,5	0,5					0,5	
					Z	2,5	97,5	76,1	17,3	4,1				0,5		2,0	
138	NORDSCHWABEN	ABS	151	116	E	1	115	85	19	6						5	
		Z			4	112	81	22	4	1					4		
		%			E	0,9	99,1	73,9	16,5	5,2						4,3	
					Z	3,4	96,6	72,3	19,6	3,6	0,9					3,6	
139	OBERHOF	ABS	281	193	E	3	190	151	30	5						4	
		Z			5	188	140	31	10						7		
		%			E	1,6	98,4	79,5	15,8	2,6						2,1	
					Z	2,6	97,4	74,5	16,5	5,3						3,7	
140	OBERWILH	ABS	262	211	E	5	206	158	36	7						5	
		Z			8	203	152	36	10						5		
		%			E	2,4	97,6	76,7	17,5	3,4						2,4	
					Z	3,8	96,2	74,9	17,7	4,9						2,5	
141	OEFLINGEN	ABS	1720	1429	E	32	1397	829	468	42	16					42	
		Z			29	1400	763	507	67	7	1	3			52		
		%			E	2,2	97,8	59,3	33,5	3,0	1,1					3,0	
					Z	2,0	98,0	54,5	36,2	4,8	0,5	0,1	0,2			3,7	
142	RHEINFELDEN BADEN ST	ABS	9849	7755	E	120	7635	3891	3148	307	74					215	
		Z			165	7590	3610	3183	445	52	15	5	4		276		
		%			E	1,5	98,5	51,0	41,2	4,0	1,0					2,8	
					Z	2,1	97,9	47,6	41,9	5,9	0,7	0,2	0,1	0,1		3,6	
143	RICKENBACH	ABS	294	243	E	3	240	186	41	7	1					5	
		Z			3	240	181	41	10			1			7		
		%			E	1,2	98,8	77,5	17,1	2,9	0,4					2,1	
					Z	1,2	98,8	75,4	17,1	4,2			0,4			2,9	
144	RIPPOLINGEN	ABS	183	148	E	4	144	118	16	10							
		Z			3	145	113	18	14								
		%			E	2,7	97,3	81,9	11,1	6,9							
					Z	2,0	98,0	77,9	12,4	9,7							
145	ROTZEL	ABS	300	234	E	2	232	190	28	3	1					10	
		Z			8	226	178	31	3		2				12		
		%			E	0,9	99,1	81,9	12,1	1,3	0,4					4,3	
					Z	3,4	96,6	78,8	13,7	1,3		0,9				5,3	
146	ROTZINGEN	ABS	192	158	E	3	155	120	28	2						5	
		Z			4	154	120	24	4						6		
		%			E	1,9	98,1	77,4	18,1	1,3						3,2	
					Z	2,5	97,5	77,9	15,6	2,6						3,9	
147	RUESSWILH	ABS	243	188	E	8	180	118	49	6	1					6	
		Z			7	181	114	51	10	1	1				4		
		%			E	4,3	95,7	65,6	27,2	3,3	0,6					3,3	
					Z	3,7	96,3	63,0	28,2	5,5	0,6	0,6				2,2	

Kenn- ziffer	Stadtkreis /Landkreis Gemeinde	Be- zeich- nung	Wahl- berech- tigte	Wähler	Erststim- men = E		Abgegebene Stimmen		Von den gültigen Stimmen wurden abgegeben für									Eins. Bew.
					Zweitstim- men = Z	ungültige	gültige	CDU	SPD	FDP	ADF	EP	FSU	GPD	NPD			
NOCH LKR. SAECKINGEN																		
148	RUETTE	ABS	76	68	E Z		68 67	61 60	4 4	1 1							2 2	
		%		88,0	E Z		100,0 98,5	89,7 89,6	5,9 6,0	1,5 1,5							2,9 3,0	
149	SAECKINGEN STADT . .	ABS	7578	5995	E Z		91 129	5904 5866	3402 3122	2032 2101	257 398	39 13	14	5	6		174 207	
		%		86,8	E Z		1,5 2,2	98,5 97,8	57,6 53,2	34,4 35,8	4,4 6,8	0,7 0,2	0,2	0,1	0,1		2,9 3,5	
150	SCHACHEN	ABS	356	278	E Z		4 17	274 261	206 188	54 56	11 12			3			3 2	
		%		80,8	E Z		1,4 6,1	98,6 93,9	75,2 72,0	19,7 21,5	4,0 4,6			1,1			1,1 0,8	
151	SCHLAGETEN	ABS	162	129	E Z		2 12	127 117	82 75	25 24	7 6						13 12	
		%		81,1	E Z		1,6 9,3	98,4 90,7	64,6 64,1	19,7 20,5	5,5 5,1						10,2 10,3	
152	SCHNOERSTADT	ABS	1093	900	E Z		15 17	885 883	548 505	291 313	19 32	4 2	4				23 27	
		%		85,8	E Z		1,7 1,9	98,3 98,1	61,9 57,2	32,9 35,4	2,1 3,6	0,5 0,2	0,5				2,6 3,1	
153	SEGETEN	ABS	151	114	E Z		1 3	113 111	105 97	6 5	2 8						1	
		%		78,6	E Z		0,9 2,6	99,1 97,4	92,9 87,4	5,3 4,5	1,8 7,2						0,9	
154	STREITMATT	ABS	195	159	E Z			159 157	137 136	15 14	3 3						4 4	
		%		84,1	E Z			100,0 98,7	86,2 86,6	9,4 8,9	1,9 1,9						2,5 2,5	
155	TODTNOS	ABS	1174	958	E Z		28 40	930 918	697 641	154 176	44 55	5 4	2				30 40	
		%		87,9	E Z		2,9 4,2	97,1 95,8	74,9 69,8	16,6 19,2	4,7 6,0	0,5 0,4	0,2				3,2 4,4	
156	URBERG	ABS	187	141	E Z		4 12	137 129	70 60	45 41	15 19		1				7 8	
		%		80,6	E Z		2,8 8,5	97,2 91,5	51,1 46,5	32,8 31,8	10,9 14,7		0,8				5,1 6,2	
157	WALLBACH	ABS	464	398	E Z		6 5	392 393	272 263	104 107	9 16	2					5 7	
		%		90,0	E Z		1,5 1,3	98,5 98,7	69,4 66,9	26,5 27,2	2,3 4,1	0,5					1,3 1,8	
158	WEHR STADT	ABS	5153	4127	E Z		109 152	4018 3975	2394 2229	1346 1362	150 230	13 9	9		2		115 134	
		%		87,1	E Z		2,6 3,7	97,4 96,3	59,6 56,1	33,5 34,3	3,7 5,8	0,3 0,2	0,2		0,1		2,9 3,4	
159	WEHRHALDEN	ABS	178	128	E Z		1 7	127 121	110 99	7 8		4					10 10	
		%		74,9	E Z		0,8 5,5	99,2 94,5	86,6 81,8	5,5 6,6							7,9 8,3	
160	WILFINGEN	ABS	215	157	E Z		2 5	155 152	127 121	5 9	14 13	4 1					5 8	
		%		74,1	E Z		1,3 3,2	98,7 96,8	81,9 79,6	3,2 5,9	9,0 8,6	2,6 0,7					3,2 5,3	
161	WILLARINGEN	ABS	476	354	E Z		6 14	348 340	246 233	80 78	15 22	2			1		5 6	
		%		78,7	E Z		1,7 4,0	98,3 96,0	70,7 68,5	23,0 22,9	4,3 6,5	0,6			0,3		1,4 1,8	

Kenn- ziffer	Stadtkreis / Landkreis Gemeinde	Be- zeich- nung	Wahl- berech- tigte	Wähler	Erststim- men — E		Abgegebene Stimmen		Von den gültigen Stimmen wurden abgegeben für									Einz. Bew.
					Zweitstim- men — Z	ungültige	gültige	CDU	SPD	FDP	ADF	EP	FSU	GPD	NPD			
NOCH LKR. SAECKINGEN																		
162	WITTENSCHWAND	ABS	176	138	E	5	133	94	24	7						8		
		Z			4	134	95	24	7						8			
		%			E	3,6	96,4	70,7	18,0	5,3						6,0		
					Z	2,9	97,1	70,9	17,9	5,2						6,0		
163	WOLPADINGEN	ABS	172	143	E		143	112	21	7						3		
		Z			1	142	109	23	7						3			
		%			E		100,0	78,3	14,7	4,9						2,1		
					Z	0,7	99,3	76,8	16,2	4,9						2,1		
I N S G E S A M T		ABS	43952	34948	E	653	34295	21006	10781	1287	210					1011		
		Z			960	33988	19517	11109	1895	124	69	22	15		1237			
		%			E	1,9	98,1	61,3	31,4	3,8	0,6					2,9		
					Z	2,7	97,3	57,4	32,7	5,6	0,4	0,2	0,1	0,0		3,6		
344 LKR. STOCKACH																		
111	AACH STADT	ABS	874	692	E	31	661	321	260	64	3					13		
		Z			27	665	310	267	70	2	1				15			
		%			E	4,5	95,5	48,6	39,3	9,7	0,5					2,0		
					Z	3,9	96,1	46,6	40,2	10,5	0,3	0,2				2,3		
112	ALTHEIM	ABS	128	113	E	5	108	91	12	3						2		
		Z			5	108	92	11	2						3			
		%			E	4,4	95,6	84,3	11,1	2,8						1,9		
					Z	4,4	95,6	85,2	10,2	1,9						2,8		
113	BEUREN AN DER AACH .	ABS	404	316	E	6	310	176	113	17		1				3		
		Z			8	308	179	102	20		1	1	1		4			
		%			E	1,9	98,1	56,8	36,5	5,5		0,3				1,0		
					Z	2,5	97,5	58,1	33,1	6,5		0,3	0,3	0,3		1,3		
114	BIETINGEN	ABS	152	108	E	5	103	81	8	12	2							
		Z			7	101	75	11	12	3								
		%			E	4,6	95,4	78,6	7,8	11,7	1,9							
					Z	6,5	93,5	74,3	10,9	11,9	3,0							
115	BODMAN	ABS	778	562	E	14	548	339	126	64	2	1				16		
		Z			26	536	307	133	74	2				1		19		
		%			E	2,5	97,5	61,9	23,0	11,7	0,4	0,2				2,9		
					Z	4,6	95,4	57,3	24,8	13,8	0,4			0,2		3,5		
116	BOLL	ABS	265	210	E	9	201	147	12	20	1					21		
		Z			10	200	147	9	20	1					23			
		%			E	4,3	95,7	73,1	6,0	10,0	0,5					10,4		
					Z	4,8	95,2	73,5	4,5	10,0	0,5					11,5		
117	BUCHHEIM	ABS	349	272	E	4	268	211	27	22	2	1				5		
		Z			7	265	213	24	20	2	1				5			
		%			E	1,5	98,5	78,7	10,1	8,2	0,7	0,4				1,9		
					Z	2,6	97,4	80,4	9,1	7,5	0,8	0,4				1,9		
118	EIGELTINGEN	ABS	662	519	E	15	504	302	154	34	1					13		
		Z			17	502	286	158	40	1					17			
		%			E	2,9	97,1	59,9	30,6	6,7	0,2					2,6		
					Z	3,3	96,7	57,0	31,5	8,0	0,2					3,4		
119	ENGELSMIES	ABS	306	250	E	15	235	176	24	29		1				5		
		Z			13	237	176	29	24						8			
		%			E	6,0	94,0	74,9	10,2	12,3		0,4				2,1		
					Z	5,2	94,8	74,3	12,2	10,1						3,4		
120	ESPASINGEN	ABS	356	268	E	8	260	182	53	15	1					9		
		Z			9	259	172	51	15	1		3			17			
		%			E	3,0	97,0	70,0	20,4	5,8	0,4					3,5		
					Z	3,4	96,6	66,4	19,7	5,8	0,4		1,2			6,6		

Kenn- ziffer	Stadtkreis / Landkreis Gemeinde	Be- zeich- nung	Wahl- berech- tigte	Wähler	Erststim- men = E		Abgegebene Stimmen		Von den gültigen Stimmen wurden abgegeben für									Einz. Bew.
					Zweitstim- men = Z	ungültige	gültige	CDU	SPD	FDP	ADF	EP	FSU	GPD	NPD			
NOCH LKR. STOCKACH																		
121	GALLMANNSWEELE	ABS	131	108	E	1	107	78	16	11	1						1	
		Z	5	103	74	20	6	1						2				
	%		83,7	E	0,9	99,1	72,9	15,0	10,3	0,9						0,9		
				Z	4,6	95,4	71,8	19,4	5,8	1,0						1,9		
122	GLASHUETTE BADEN	ABS	208	179	E	3	176	156	15	4						1		
		Z	5	174	152	19	2	1					1					
	%		87,7	E	1,7	98,3	88,6	8,5	2,3							0,6		
				Z	2,8	97,2	87,4	10,9	1,1							0,6		
123	GOEGGINGEN	ABS	446	386	E	12	374	317	38	15						4		
		Z	8	378	308	47	16	1					6					
	%		90,2	E	3,1	96,9	84,8	10,2	4,0							1,1		
				Z	2,1	97,9	81,5	12,4	4,2	0,3						1,6		
124	GUTENSTEIN	ABS	324	276	E	8	268	207	39	11	1					9		
		Z	6	270	203	40	16	1					10					
	%		88,7	E	2,9	97,1	77,2	14,6	4,1	0,4	0,4					3,4		
				Z	2,2	97,8	75,2	14,8	5,9		0,4					3,7		
125	HARTHEIM	ABS	349	325	E	12	313	275	26	6						6		
		Z	11	314	270	32	6						6					
	%		93,9	E	3,7	96,3	87,9	8,3	1,9							1,9		
				Z	3,4	96,6	86,0	10,2	1,9							1,9		
126	HAUSEN IM TAL	ABS	347	273	E	6	267	202	41	19						5		
		Z	6	267	201	42	18						5					
	%		84,5	E	2,2	97,8	75,7	15,4	7,1							1,9		
				Z	2,2	97,8	75,3	15,7	6,7	0,4						1,9		
127	HEINSTETTEN	ABS	422	358	E	4	354	305	34	7						8		
		Z	9	349	296	36	7						1	9				
	%		88,4	E	1,1	98,9	86,2	9,6	2,0							2,3		
				Z	2,5	97,5	84,8	10,3	2,0							2,6		
128	HEUDORF BEI MESSKIRCH	ABS	210	151	E	5	146	110	12	16						8		
		Z	2	149	112	11	19						7					
	%		71,9	E	3,3	96,7	75,3	8,2	11,0							5,5		
				Z	1,3	98,7	75,2	7,4	12,8							4,7		
129	HEUDORF IM HEGAU	ABS	283	199	E	11	188	131	25	20						12		
		Z	10	189	130	26	19	1					13					
	%		70,8	E	5,5	94,5	69,7	13,3	10,6							6,4		
				Z	5,0	95,0	68,8	13,8	10,1	0,5						6,9		
130	HINDELWANGEN	ABS	387	320	E	13	307	201	82	16	3	2				3		
		Z	9	311	196	90	13	3	1				8					
	%		87,2	E	4,1	95,9	65,5	26,7	5,2	1,0	0,7					1,0		
				Z	2,8	97,2	63,0	28,9	4,2	1,0	0,3					2,6		
131	HONSTETTEN	ABS	292	220	E	10	210	137	35	27		1				10		
		Z	22	198	129	35	21						13					
	%		76,4	E	4,5	95,5	65,2	16,7	12,9		0,5					4,8		
				Z	10,0	90,0	65,2	17,7	10,6							6,6		
132	HOPPETENZELLE	ABS	322	253	E	8	245	165	63	12						5		
		Z	10	243	156	63	15	2					7					
	%		80,3	E	3,2	96,8	67,3	25,7	4,9							2,0		
				Z	4,0	96,0	64,2	25,9	6,2	0,8						2,9		
133	KRENNHEINSTETTEN	ABS	326	290	E	6	284	221	17	43						3		
		Z	13	277	218	21	34	1					3					
	%		89,0	E	2,1	97,9	77,8	6,0	15,1							1,1		
				Z	4,5	95,5	78,7	7,6	12,3	0,4						1,1		
134	KRUMBACH	ABS	196	162	E	6	156	117	19	12	1					7		
		Z	3	159	119	21	10						1	8				
	%		83,5	E	3,7	96,3	75,0	12,2	7,7	0,6						4,5		
				Z	1,9	98,1	74,8	13,2	6,3							5,0		

Kenn- ziffer	Stadtkreis / Landkreis Gemeinde	Be- zeich- nung	Wahl- berech- tigte	Wähler	Erststim- men — E	Abgegebene Stimmen		Von den gültigen Stimmen wurden abgegeben für									Einz. Bew.
					Zweitstim- men — Z	ungültige	gültige	CDU	SPD	FDP	ADF	EP	FSU	GPD	NPD		
NOCH LKR. STOCKACH																	
135	LANGENHART	ABS	127	97	E	3	94	75	12	3						4	
				Z	3	94	73	13	3							5	
		%		79,5	E	3,1	96,9	79,8	12,8	3,2						4,3	
				Z	3,1	96,9	77,7	13,8	3,2							5,3	
136	LEIBERTINGEN	ABS	386	326	E	10	316	240	41	21						14	
				Z	16	310	234	40	21							15	
		%		85,6	E	3,1	96,9	75,9	13,0	6,6						4,4	
				Z	4,9	95,1	75,5	12,9	6,8							4,8	
137	LIPTINGEN	ABS	677	491	E	20	471	336	60	35	2	2				36	
				Z	23	468	323	65	37	2	2			1		40	
		%		74,4	E	4,1	95,9	71,3	12,7	7,4	0,4	0,4				7,6	
				Z	4,7	95,3	69,0	13,9	7,9	0,4			0,2			8,5	
138	LUDWIGSHAFEN BODENSEE	ABS	1261	968	E	15	953	645	196	61	2					49	
				Z	22	946	575	239	71	4						57	
		%		84,8	E	1,5	98,5	67,7	20,6	6,4	0,2					5,1	
				Z	2,3	97,7	60,8	25,3	7,5	0,4						6,0	
139	MAHLSPUEREN IM MEGAU	ABS	206	148	E	2	146	101	28	5	2	2				8	
				Z	7	141	94	26	8	2	2					9	
		%		72,9	E	1,4	98,6	69,2	19,2	3,4	1,4	1,4				5,5	
				Z	4,7	95,3	66,7	18,4	5,7	1,4	1,4					6,4	
140	MAHLSPUEREN IM TAL .	ABS	279	199	E	5	194	127	33	26	2					6	
				Z	5	194	127	33	24	1			1			8	
		%		72,4	E	2,5	97,5	65,5	17,0	13,4	1,0					3,1	
				Z	2,5	97,5	65,5	17,0	12,4	0,5		0,5				4,1	
141	MAINWANGEN	ABS	124	86	E	3	83	44	12	24						3	
				Z	3	83	45	12	22			1				3	
		%		68,9	E	3,5	96,5	53,0	14,5	28,9						3,6	
				Z	3,5	96,5	54,2	14,5	26,5		1,2					3,6	
142	MENNINGEN	ABS	257	195	E	8	187	154	17	15						1	
				Z	9	186	151	16	15	1						3	
		%		76,2	E	4,1	95,9	82,4	9,1	8,0						0,5	
				Z	4,6	95,4	81,2	8,6	8,1	0,5						1,6	
143	MESSKIRCH STADT . .	ABS	2841	2158	E	53	2105	1291	626	127	8					53	
				Z	49	2109	1237	648	148	3	3	4	2			64	
		%		81,3	E	2,5	97,5	61,3	29,7	6,0	0,4					2,5	
				Z	2,3	97,7	58,7	30,7	7,0	0,1	0,1	0,2	0,1			3,0	
144	MUEHLINGEN	ABS	420	309	E	8	301	220	36	40						5	
				Z	16	293	208	42	34	1						8	
		%		76,7	E	2,6	97,4	73,1	12,0	13,3						1,7	
				Z	5,2	94,8	71,0	14,3	11,6	0,3						2,7	
145	MUENCHHOEF	ABS	157	111	E	6	105	76	13	14						2	
				Z	5	106	78	11	14							3	
		%		70,7	E	5,4	94,6	72,4	12,4	13,3						1,9	
				Z	4,5	95,5	73,6	10,4	13,2							2,8	
146	NENZINGEN	ABS	688	566	E	17	549	320	180	33	12					4	
				Z	19	547	291	199	38	14						5	
		%		86,3	E	3,0	97,0	58,3	32,8	6,0	2,2					0,7	
				Z	3,4	96,6	53,2	36,4	6,9	2,6						0,9	
147	ORSINGEN	ABS	467	414	E	11	403	307	59	27	2					8	
				Z	10	404	302	61	29	2			1	1		8	
		%		93,7	E	2,7	97,3	76,2	14,6	6,7	0,5					2,0	
				Z	2,4	97,6	74,8	15,1	7,2	0,5		0,2	0,2			2,0	
148	RAITHASLACH	ABS	199	164	E	2	162	123	16	18						5	
				Z	4	160	112	21	22							5	
		%		85,4	E	1,2	98,8	75,9	9,9	11,1						3,1	
				Z	2,4	97,6	70,0	13,1	13,8							3,1	

Kenn- ziffer	Stadtkreis/Landkreis Gemeinde	Be- zeich- nung	Wahl- berech- tigte	Wähler	Erststim- men = E	Abgegebene Stimmen		Von den gültigen Stimmen wurden abgegeben für									Eins. Bew.
					Zweitstim- men = Z	ungültige	gültige	CDU	SPD	FDP	ADF	EP	FSU	GPD	NPD		
NOCH LKR. STOCKACH																	
149	RAST	ABS	201	152	E	4	148	121	17	6		1				3	
		Z		4	148	122	17	5		1				3			
	%			79,2	E	2,6	97,4	81,8	11,5	4,1		0,7				2,0	
					Z	2,6	97,4	82,4	11,5	3,4		0,7				2,0	
150	REUTE IM HEGAU . . .	ABS	112	89	E	1	88	76	4	6						2	
		Z		6	83	71	6	4						2			
	%			79,5	E	1,1	98,9	86,4	4,5	6,8						2,3	
					Z	6,7	93,3	85,5	7,2	4,8						2,4	
151	ROHRODRF	ABS	447	354	E	9	345	251	43	44						7	
		Z		15	339	234	54	43						8			
	%			81,9	E	2,5	97,5	72,8	12,5	12,8						2,0	
					Z	4,2	95,8	69,0	15,9	12,7						2,4	
152	ROGGENWIES	ABS	149	114	E	1	113	84	14	3	1					11	
		Z		6	108	75	17	3						13			
	%			76,5	E	0,9	99,1	74,3	12,4	2,7	0,9					9,7	
					Z	5,3	94,7	69,4	15,7	2,8						12,0	
153	SAULDORF	ABS	376	322	E	18	304	228	39	23	1					13	
		Z		30	292	218	36	26	3					9			
	%			86,3	E	5,6	94,4	75,0	12,8	7,6	0,3					4,3	
					Z	9,3	90,7	74,7	12,3	8,9	1,0					3,1	
154	SCHWACKENREUTE . . .	ABS	58	39	E	1	38	28	2	5						3	
		Z		39	28	2	5							4			
	%			67,2	E	2,6	97,4	73,7	5,3	13,2						7,9	
					Z		100,0	71,8	5,1	12,8						10,3	
155	SCHWANDORF	ABS	481	354	E	9	345	261	30	47	2					5	
		Z		15	339	252	36	43	1					7			
	%			74,4	E	2,5	97,5	75,7	8,7	13,6	0,6					1,4	
					Z	4,2	95,8	74,3	10,6	12,7	0,3					2,1	
156	SCHWENNINGEN	ABS	838	725	E	36	689	530	107	22	2	2				26	
		Z		32	693	530	106	26	2			1		28			
	%			90,5	E	5,0	95,0	76,9	15,5	3,2	0,3	0,3				3,8	
					Z	4,4	95,6	76,5	15,3	3,8	0,3		0,1			4,0	
157	SENTENHART	ABS	180	137	E	2	135	91	27	8		2				7	
		Z		7	130	88	26	8		2				6			
	%			78,3	E	1,5	98,5	67,4	20,0	5,9		1,5				5,2	
					Z	5,1	94,9	67,7	20,0	6,2		1,5				4,6	
158	STAHRINGEN	ABS	420	350	E	11	339	229	70	24						16	
		Z		16	334	211	80	25	1					17			
	%			86,4	E	3,1	96,9	67,6	20,6	7,1						4,7	
					Z	4,6	95,4	63,2	24,0	7,5	0,3					5,1	
159	STEISSLINGEN	ABS	1512	1177	E	37	1140	582	387	141	3	2				25	
		Z		38	1139	579	392	131	4	2		1		30			
	%			81,2	E	3,1	96,9	51,1	33,9	12,4	0,3	0,2				2,2	
					Z	3,2	96,8	50,8	34,4	11,5	0,4	0,2	0,1			2,6	
160	STETTEN AM KALT MARKT	ABS	2049	1603	E	27	1576	1120	358	47	1	4				46	
		Z		30	1573	1058	396	56	2	3				58			
	%			84,4	E	1,7	98,3	71,1	22,7	3,0	0,1	0,3				2,9	
					Z	1,9	98,1	67,3	25,2	3,6	0,1	0,2				3,7	
161	STOCKACH STADT . . .	ABS	3960	3162	E	74	3088	1814	1008	179	19	4				64	
		Z		69	3093	1633	1120	238	18	5			1		78		
	%			87,0	E	2,3	97,7	58,7	32,6	5,8	0,6	0,1				2,1	
					Z	2,2	97,8	52,8	36,2	7,7	0,6	0,2		0,0		2,5	
162	VOLKERTSHAUSEN . . .	ABS	949	841	E	35	806	350	364	64	5	1				22	
		Z		34	807	344	365	67	4	1				26			
	%			93,1	E	4,2	95,8	43,4	45,2	7,9	0,6	0,1				2,7	
					Z	4,0	96,0	42,6	45,2	8,3	0,5	0,1				3,2	

Kenn- ziffer	Stadtkreis/Landkreis Gemeinde	Be- zeich- nung	Wahl- berech- tigte	Wähler	Erststim- men = E	Abgegebene Stimmen		Von den gültigen Stimmen wurden abgegeben für									
					Zweitstim- men = Z	ungültige	gültige	CDU	SPD	FDP	ADF	EP	FSU	GPD	NPD	Einz. Bew.	
NOCH LKR. STOCKACH																	
163	WAHLWIES	ABS	694	571	E	14	557	267	180	94	3	2				11	
		Z			18	553	241	197	92	4	3				16		
		%		85,0	E	2,5	97,5	47,9	32,3	16,9	0,5	0,4				2,0	
					Z	3,2	96,8	43,6	35,6	16,6	0,7	0,5				2,9	
164	WASSER	ABS	279	239	E	6	233	186	23	18						6	
		Z			8	231	182	23	17						9		
		%		88,2	E	2,5	97,5	79,8	9,9	7,7						2,6	
					Z	3,3	96,7	78,8	10,0	7,4						3,9	
165	WIECHS	ABS	110	91	E	5	86	56	24	5	1					2	
		Z			5	86	60	23	1								
		%		83,5	E	5,5	94,5	65,1	27,9	5,8	1,2					2,3	
					Z	5,5	94,5	69,8	26,7	1,2							
166	WINTERSPUEREN . . .	ABS	335	262	E	6	256	172	44	26		1				13	
		Z			7	255	157	50	30		1				17		
		%		78,2	E	2,3	97,7	67,2	17,2	10,2		0,4				5,1	
					Z	2,7	97,3	61,6	19,6	11,8		0,4				6,7	
167	WORNDORF	ABS	324	262	E	6	256	197	39	14						6	
		Z			10	252	188	42	18						4		
		%		82,1	E	2,3	97,7	77,0	15,2	5,5						2,3	
					Z	3,8	96,2	74,6	16,7	7,1						1,6	
168	ZIZENHAUSEN	ABS	837	643	E	19	624	334	253	26						11	
		Z			28	615	306	264	30		2	1			12		
		%		81,6	E	3,0	97,0	53,5	40,5	4,2						1,8	
					Z	4,4	95,6	49,8	42,9	4,9		0,3	0,2			2,0	
169	ZOZNEGG	ABS	393	293	E	8	285	165	88	17	8					7	
		Z			15	278	150	96	16	7	1			8			
		%		75,7	E	2,7	97,3	57,9	30,9	6,0	2,8					2,5	
					Z	5,1	94,9	54,0	34,5	5,8	2,5	0,4				2,9	
I N S G E S A M T		ABS	31310	24822	E	709	24113	15849	5701	1767	94	31				671	
		Z			832	23990	15098	6072	1869	95	35	13	9	799			
		%		83,2	E	2,9	97,1	65,7	23,6	7,3	0,4	0,1				2,8	
					Z	3,4	96,6	62,9	25,3	7,8	0,4	0,1	0,1	0,0		3,3	
345 LKR. UEBERLINGEN																	
111	AACH-LINZ	ABS	534	359	E	12	347	215	33	82	2					15	
		Z			6	353	228	38	68	3		1		15			
		%		68,4	E	3,3	96,7	62,0	9,5	23,6	0,6				4,3		
					Z	1,7	98,3	64,6	10,8	19,3	0,8		0,3		4,2		
113	AHAUSEN	ABS	296	214	E	11	203	105	45	43	1					9	
		Z			7	207	118	56	23	2				8			
		%		72,5	E	5,1	94,9	51,7	22,2	21,2	0,5					4,4	
					Z	3,3	96,7	57,0	27,1	11,1	1,0					3,9	
114	ALTHEIM	ABS	394	310	E	19	291	211	41	23						16	
		Z			7	303	229	41	18					15			
		%		80,1	E	6,1	93,9	72,5	14,1	7,9						5,5	
					Z	2,3	97,7	75,6	13,5	5,9						5,0	
115	BAITENHAUSEN	ABS	103	67	E	3	64	39	10	15							
		Z			2	65	41	14	10								
		%		65,0	E	4,5	95,5	60,9	15,6	23,4							
					Z	3,0	97,0	63,1	21,5	15,4							
116	BAMBERGEN	ABS	155	124	E	6	118	80	9	21						8	
		Z			3	121	81	18	13					9			
		%		83,2	E	4,8	95,2	67,8	7,6	17,8						6,8	
					Z	2,4	97,6	66,9	14,9	10,7						7,4	

Kenn- ziffer	Stadtkreis / Landkreis Gemeinde	Be- zeich- nung	Wahl- berech- tigte	Wähler	Erststim- men = E	Abgegebene Stimmen		Von den gültigen Stimmen wurden abgegeben für										Einz. Bew.
					Zweitstim- men = Z	ungültige	gültige	CDU	SPD	FDP	ADF	EP	FSU	GPD	NPD			
NOCH LKR. UEBERLINGEN																		
117	BERATINGEN	ABS	1030	820	E	24	796	445	195	116	3		2			35		
		Z	12	808	482	211	73	1	1	3		37						
	%		83,6	E	2,9	97,1	55,9	24,5	14,6	0,4		0,3			4,4			
				Z	1,5	98,5	59,7	26,1	9,0	0,1	0,1	0,4			4,6			
118	BEUREN	ABS	484	372	E	22	350	233	34	68	2					13		
		Z	19	353	251	46	37	2		17								
	%		79,5	E	5,9	94,1	66,6	9,7	19,4	0,6					3,7			
				Z	5,1	94,9	71,1	13,0	10,5	0,6					4,8			
119	BILLAFINGEN	ABS	264	224	E	11	213	137	40	24			3			9		
		Z	6	218	140	47	18	2		11								
	%		88,9	E	4,9	95,1	64,3	18,8	11,3			1,4			4,2			
				Z	2,7	97,3	64,2	21,6	8,3			0,9			5,0			
120	BOMMENDORF	ABS	213	162	E	13	149	78	24	22			1			24		
		Z	8	154	85	24	18	2		25								
	%		77,1	E	8,0	92,0	52,3	16,1	14,8			0,7			16,1			
				Z	4,9	95,1	55,2	15,6	11,7		1,3				16,2			
121	BUGGENSEGEL	ABS	129	113	E	5	108	91	8	4			1			4		
		Z	2	111	92	10	5			4								
	%		88,9	E	4,4	95,6	84,3	7,4	3,7			0,9			3,7			
				Z	1,8	98,2	82,9	9,0	4,5						3,6			
122	BURGWEILER	ABS	459	377	E	16	361	317	11	21						12		
		Z	7	370	335	13	13			9								
	%		82,5	E	4,2	95,8	87,8	3,0	5,8						3,3			
				Z	1,9	98,1	90,5	3,5	3,5						2,4			
123	DAISENDORF	ABS	331	229	E	11	218	97	53	56	3		1			8		
		Z	10	219	107	69	28	2		2		11						
	%		73,4	E	4,8	95,2	44,5	24,3	25,7	1,4		0,5			3,7			
				Z	4,4	95,6	48,9	31,5	12,8	0,9		0,9			5,0			
124	DEGGENHAUSEN	ABS	343	272	E	19	253	166	30	37	2		2			16		
		Z	6	266	172	47	28	2		1	1	15						
	%		82,4	E	7,0	93,0	65,6	11,9	14,6	0,8		0,8			6,3			
				Z	2,2	97,8	64,7	17,7	10,5	0,8		0,4	0,4		5,6			
125	DEISENDORF	ABS	215	151	E	5	146	83	30	16						17		
		Z	5	146	81	33	8	2		22								
	%		72,2	E	3,3	96,7	56,8	20,5	11,0						11,6			
				Z	3,3	96,7	55,5	22,6	5,5		1,4				15,1			
126	DENKINGEN	ABS	353	294	E	20	274	202	19	46	1					6		
		Z	11	283	221	23	29	1	1		8							
	%		84,7	E	6,8	93,2	73,7	6,9	16,8	0,4					2,2			
				Z	3,7	96,3	78,1	8,1	10,2	0,4	0,4				2,8			
127	FRICKINGEN	ABS	722	520	E	33	487	281	87	78	4					37		
		Z	17	503	316	97	47	3		40								
	%		74,8	E	6,3	93,7	57,7	17,9	16,0	0,8					7,6			
				Z	3,3	96,7	62,8	19,3	9,3	0,6					8,0			
177	GAISWEILER	ABS	67	52	E	7	45	27	4	10						4		
		Z	6	46	29	5	9			3								
	%		78,8	E	13,5	86,5	60,0	8,9	22,2						8,9			
				Z	11,5	88,5	63,0	10,9	19,6						6,5			
128	GRASBEUREN	ABS	141	115	E	8	107	54	21	27						5		
		Z	1	114	67	22	16	2		1		6						
	%		81,6	E	7,0	93,0	50,5	19,6	25,2						4,7			
				Z	0,9	99,1	58,8	19,3	14,0	1,8			0,9		5,3			
129	GROSSCHOENACH	ABS	368	289	E	18	271	182	20	61	1					7		
		Z	10	279	200	25	42	1		11								
	%		80,7	E	6,2	93,8	67,2	7,4	22,5	0,4					2,6			
				Z	3,5	96,5	71,7	9,0	15,1	0,4					3,9			

Kenn- ziffer	Stadtkreis / Landkreis Gemeinde	Be- zeich- nung	Wahl- berech- tigte	Wähler	Erststim- men = E		Abgegebene Stimmen		Von den gültigen Stimmen wurden abgegeben für									Einz. Bew.
					Zweitstim- men = Z	ungültige	gültige	CDU	SPD	FDP	ADF	EP	FSU	GPD	NPD			
NOCH LKR. UEBERLINGEN																		
130	GROSSTADELNHOFEN . . .	ABS	190	160	E	7	153	121	9	18						5		
		Z		4	156	124	11	15	1						5			
		%		88,4	E	4,4	95,6	79,1	5,9	11,8						3,3		
					Z	2,5	97,5	79,5	7,1	9,6	0,6					3,2		
131	HAGNAU AM BODENSEE .	ABS	735	552	E	18	534	338	70	110						16		
		Z		10	542	350	93	71	2	1					25			
		%		82,4	E	3,3	96,7	63,3	13,1	20,6						3,0		
					Z	1,8	98,2	64,6	17,2	13,1	0,4	0,2				4,6		
132	MATTENWEILER	ABS	190	167	E	1	166	122	11	27						5		
		Z		1	166	125	13	24							4			
		%		90,3	E	0,6	99,4	73,5	6,6	16,3						3,0		
					Z	0,6	99,4	75,3	7,8	14,5	0,6					2,4		
133	HEILIGENBERG	ABS	619	469	E	12	457	274	73	73						37		
		Z		13	456	269	97	41		1					48			
		%		84,2	E	2,6	97,4	60,0	16,0	16,0						8,1		
					Z	2,8	97,2	59,0	21,3	9,0	0,2					10,5		
134	HERDWANGEN	ABS	520	405	E	22	383	268	39	58						16		
		Z		14	391	288	43	41	2						16			
		%		79,1	E	5,4	94,6	70,0	10,2	15,1						4,2		
					Z	3,5	96,5	73,7	11,0	10,5	0,5		0,3			4,1		
135	HOEDINGEN	ABS	249	201	E	9	192	115	32	35						8		
		Z		2	199	132	43	15	1		1				7			
		%		86,6	E	4,5	95,5	59,9	16,7	18,2						4,2		
					Z	1,0	99,0	66,3	21,6	7,5	0,5		0,5			3,5		
136	HOHENBODMAN	ABS	137	114	E	4	110	78	11	19						2		
		Z		3	111	81	12	14							4			
		%		84,4	E	3,5	96,5	70,9	10,0	17,3						1,8		
					Z	2,6	97,4	73,0	10,8	12,6						3,6		
137	HONBERG	ABS	398	310	E	20	290	234	18	27						9		
		Z		6	304	252	16	22	2		1				12			
		%		77,8	E	6,5	93,5	80,7	6,2	9,3						3,1		
					Z	1,9	98,1	82,9	5,3	7,2	0,7	0,3		0,3		3,9		
138	ILLMENSEE	ABS	251	209	E	20	189	133	12	40						3		
		Z		5	204	142	19	39							3			
		%		88,9	E	9,6	90,4	70,4	6,3	21,2						1,6		
					Z	2,4	97,6	69,6	9,3	19,1			0,5			1,5		
139	ILLWANGEN	ABS	242	208	E	5	203	178	12	11						2		
		Z		8	200	175	12	11							2			
		%		87,4	E	2,4	97,6	87,7	5,9	5,4						1,0		
					Z	3,8	96,2	87,5	6,0	5,5						1,0		
140	IMMENSTAAD	ABS	1651	1284	E	34	1250	654	320	238						34		
		Z		14	1270	719	400	106	2		2				35			
		%		86,0	E	2,6	97,4	52,3	25,6	19,0						2,7		
					Z	1,1	98,9	56,6	31,5	8,3	0,2	0,2	0,2	0,2		2,8		
141	ITTENDORF	ABS	316	250	E	11	239	152	32	44						11		
		Z		6	244	166	41	24							13			
		%		80,1	E	4,4	95,6	63,6	13,4	18,4						4,6		
					Z	2,4	97,6	68,0	16,8	9,8						5,3		
142	KIPPENHAUSEN	ABS	198	155	E	14	141	84	23	25						9		
		Z		6	149	98	26	17							8			
		%		80,7	E	9,0	91,0	59,6	16,3	17,7						6,4		
					Z	3,9	96,1	65,8	17,4	11,4						5,4		
143	KLUFTERN	ABS	1047	853	E	38	815	453	235	93						32		
		Z		19	834	481	253	58	1		1				40			
		%		86,3	E	4,5	95,5	55,6	28,8	11,4						3,9		
					Z	2,2	97,8	57,7	30,3	7,0	0,1		0,1		0,1	4,8		

Kenn- ziffer	Stadtkreis / Landkreis Gemeinde	Be- zeich- nung	Wahl- berech- tigte	Wähler	Erststim- men — E	Abgegebene Stimmen		Von den gültigen Stimmen wurden abgegeben für									Einz. Bew.
					Zweitstim- men — Z	ungültige	gültige	CDU	SPD	FDP	ADF	EP	FSU	GPD	NPD		
NOCH LKR. UEBERLINGEN																	
144	LEUSTETTEN	ABS	166	128	E	7	121	85	15	14	1						6
		Z			2	126	91	17	10		2				6		
		%		81,5	E	5,5	94,5	70,2	12,4	11,6	0,8						5,0
					Z	1,6	98,4	72,2	13,5	7,9		1,6					4,8
145	LIPPERSREUTE	ABS	355	266	E	9	257	152	59	37	1						8
		Z			6	260	164	64	22					10			
		%		78,2	E	3,4	96,6	59,1	23,0	14,4	0,4						3,1
					Z	2,3	97,7	63,1	24,6	8,5							3,8
146	MARKDRF STADT	ABS	3955	3030	E	130	2900	1542	873	392	8		4				81
		Z			77	2953	1673	992	193	9	3	3			80		
		%		84,4	E	4,3	95,7	53,2	30,1	13,5	0,3		0,1		0,1		2,8
					Z	2,5	97,5	56,7	33,6	6,5	0,3	0,1	0,1				2,7
147	MEERSBURG STADT	ABS	2636	1947	E	68	1879	883	556	378	12		2				48
		Z			35	1912	993	672	174	11	4	2			56		
		%		84,4	E	3,5	96,5	47,0	29,6	20,1	0,6		0,1				2,6
					Z	1,8	98,2	51,9	35,1	9,1	0,6	0,2	0,1				2,9
148	MINNENHAUSEN	ABS	997	841	E	44	797	473	223	57	1						43
		Z			24	817	477	262	30	3	1	2			42		
		%		90,5	E	5,2	94,8	59,3	28,0	7,2	0,1						5,4
					Z	2,9	97,1	58,4	32,1	3,7	0,4	0,1	0,2				5,1
149	MITTELSTENWEILER	ABS	173	142	E	7	135	106	21	8							4
		Z			4	138	99	23	12								
		%		88,2	E	4,9	95,1	78,5	15,6	5,9							2,9
					Z	2,8	97,2	71,7	16,7	8,7							
150	MUEHLHOFEN	ABS	871	658	E	38	620	313	185	96	1		2				23
		Z			14	644	334	218	59	2	1	2			28		
		%		79,9	E	5,8	94,2	50,5	29,8	15,5	0,2		0,3				3,7
					Z	2,1	97,9	51,9	33,9	9,2	0,3	0,2	0,3				4,3
151	NESSELWANGEN	ABS	159	121	E	3	118	85	20	9							4
		Z			2	119	85	19	8		1	1		5			
		%		80,7	E	2,5	97,5	72,0	16,9	7,6							3,4
					Z	1,7	98,3	71,4	16,0	6,7		0,8	0,8				4,2
152	NEUFACH	ABS	787	617	E	53	564	353	102	74	9		2				24
		Z			21	596	386	122	35	13	1	2			37		
		%		80,4	E	8,6	91,4	62,6	18,1	13,1	1,6		0,4				4,3
					Z	3,4	96,6	64,8	20,5	5,9	2,2	0,2	0,3				6,2
153	MUSSDORF	ABS	696	517	E	16	501	206	128	134	5						28
		Z			4	513	233	171	68	6	1			34			
		%		84,1	E	3,1	96,9	41,1	25,5	26,7	1,0						5,6
					Z	0,8	99,2	45,4	33,3	13,3	1,2	0,2					6,6
154	OBERSTENWEILER	ABS	98	71	E	7	64	32	13	11							8
		Z			1	70	35	16	7					1	11		
		%		76,3	E	9,9	90,1	50,0	20,3	17,2							12,5
					Z	1,4	98,6	50,0	22,9	10,0				1,4			15,7
155	OBERUHLINGEN	ABS	1078	764	E	32	732	329	210	167	1						25
		Z			8	756	353	262	100	2	1	1			37		
		%		77,3	E	4,2	95,8	44,9	28,7	22,8	0,1						3,4
					Z	1,0	99,0	46,7	34,7	13,2	0,3	0,1	0,1				4,9
156	OWINGEN	ABS	790	641	E	22	619	352	137	89	2						39
		Z			13	628	379	155	55	1					38		
		%		85,7	E	3,4	96,6	56,9	22,1	14,4	0,3						6,3
					Z	2,0	98,0	60,4	24,7	8,8	0,2						6,1
157	PFULLENDORF STADT	ABS	3697	2821	E	90	2731	1662	606	342	5						116
		Z			49	2772	1720	683	219	7	2			2	139		
		%		82,3	E	3,2	96,8	60,9	22,2	12,5	0,2						4,2
					Z	1,7	98,3	62,0	24,6	7,9	0,3	0,1		0,1			5,0

Kenn- ziffer	Stadtkreis/Landkreis Gemeinde	Be- zeich- nung	Wahl- berech- tigte	Wähler	Erststim- men = E	Abgegebene Stimmen		Von den gültigen Stimmen wurden abgegeben für										Einz. Bew.
					Zweitstim- men = Z	ungültige	gültige	CDU	SPD	FDP	ADF	EP	FSU	GPD	NPD			
NOCH LKR. UEBERLINGEN																		
158	RADERACH	ABS	113	97	E Z	6 2	91 95	51 59	24 26	10 3	2 1	2					4 4	
		%		85,5	E Z	6,2 2,1	93,8 97,9	56,0 62,1	26,4 27,4	11,0 3,2	2,2 1,1	2,1					4,4 4,2	
159	RICKENBACH	ABS	111	87	E Z	7 2	80 85	42 47	7 8	19 12			1				12 17	
		%		78,4	E Z	8,0 2,3	92,0 97,7	52,5 55,3	8,8 9,4	23,8 14,1			1,2				15,0 20,0	
160	RIEDHEIM	ABS	710	596	E Z	23 11	573 585	355 367	134 155	45 26							39 37	
		%		86,8	E Z	3,9 1,8	96,1 98,2	62,0 62,7	23,4 26,5	7,9 4,4							6,8 6,3	
161	ROGGENBEUREN	ABS	91	64	E Z	4 1	60 63	40 47	9 10	11 6								
		%		71,9	E Z	6,3 1,6	93,8 98,4	66,7 74,6	15,0 15,9	18,3 9,5								
162	RUSCHWEILER	ABS	215	186	E Z	13 9	173 177	138 144	5 7	26 19	1 1						3 6	
		%		90,3	E Z	7,0 4,8	93,0 95,2	79,8 81,4	2,9 4,0	15,0 10,7	0,6 0,6						1,7 3,4	
163	SALEM	ABS	542	388	E Z	10 4	378 384	193 216	71 95	95 50	2 2		1 1				16 20	
		%		85,0	E Z	2,6 1,0	97,4 99,0	51,1 56,3	18,8 24,7	25,1 13,0	0,5 0,5		0,3 0,3				4,2 5,2	
164	SIPPLINGEN	ABS	1107	932	E Z	60 29	872 903	433 473	286 322	113 61	7 7	3	1				33 36	
		%		88,4	E Z	6,4 3,1	93,6 96,9	49,7 52,4	32,8 35,7	13,0 6,8	0,8 0,8	0,3	0,1				3,8 4,0	
165	STETTEN	ABS	504	389	E Z	11 8	378 381	197 212	101 118	66 36			1 1				13 14	
		%		82,4	E Z	2,8 2,1	97,2 97,9	52,1 55,6	26,7 31,0	17,5 9,4			0,3 0,3				3,4 3,7	
166	TAISERSDORF	ABS	127	91	E Z	6 5	85 86	51 55	17 15	14 12	1 1						2 3	
		%		74,0	E Z	6,6 5,5	93,4 94,5	60,0 64,0	20,0 17,4	16,5 14,0	1,2 1,2						2,4 3,5	
167	TUEFINGEN	ABS	155	111	E Z	8 2	103 109	66 72	13 16	18 12	1 1	2					5 6	
		%		74,0	E Z	7,2 1,8	92,8 98,2	64,1 66,1	12,6 14,7	17,5 11,0	1,0 0,9	1,8					4,9 5,5	
168	UEBERLINGEN STADT .	ABS	8540	6149	E Z	135 87	6014 6062	3018 3219	1624 1958	1165 611	30 35	8	16 18				161 213	
		%		82,5	E Z	2,2 1,4	97,8 98,6	50,2 53,1	27,0 32,3	19,4 10,1	0,5 0,6	0,1	0,3 0,3				2,7 3,5	
169	UNTERSIGGINGEN . . .	ABS	304	233	E Z	17 6	216 227	159 173	27 29	21 17							9 8	
		%		78,8	E Z	7,3 2,6	92,7 97,4	73,6 76,2	12,5 12,8	9,7 7,5							4,2 3,5	
170	UNTERUHLINGEN . . .	ABS	798	569	E Z	17 11	552 558	278 296	138 175	115 62	2		2				19 21	
		%		84,1	E Z	3,0 1,9	97,0 98,1	50,4 53,0	25,0 31,4	20,8 11,1	0,4		0,4 0,4				3,4 3,8	
171	URNAU	ABS	187	162	E Z	7 2	155 160	114 126	12 15	27 14	1						2 4	
		%		86,6	E Z	4,3 1,2	95,7 98,8	73,5 78,8	7,7 9,4	17,4 8,8	0,6						1,3 2,5	

Kenn- ziffer	Stadtkreis / Landkreis Gemeinde	Be- zeich- nung	Wahl- berech- tigte	Wähler	Erststim- men — E	Abgegebene Stimmen		Von den gültigen Stimmen wurden abgegeben für									Einz. Bew.
					Zweitstim- men — Z	ungültige	gültige	CDU	SPD	FDP	ADF	EP	FSU	GPD	NPD		
NOCH LKR. UEBERLINGEN																	
173	WEILDORF	ABS	351	285	E Z	8 7	277 278	197 204	40 48	38 23			1			1 3	
		%		84,3	E Z	2,8 2,5	97,2 97,5	71,1 73,4	14,4 17,3	13,7 8,3			0,4			0,4 1,1	
174	WINTERSULGEN	ABS	525	408	E Z	17 15	391 393	279 288	37 44	57 43	1 1					17 17	
		%		79,2	E Z	4,2 3,7	95,8 96,3	71,4 73,3	9,5 11,2	14,6 10,9	0,3 0,3					4,3 4,3	
175	WITTENHOFEN	ABS	448	327	E Z	21 17	306 310	222 230	18 22	53 31	2 2					11 25	
		%		75,0	E Z	6,4 5,2	93,6 94,8	72,5 74,2	5,9 7,1	17,3 10,0	0,7 0,6					3,6 8,1	
176	ZELL AM ANDELSBACH .	ABS	119	102	E Z	9 6	93 96	68 73	5 7	14 10						6 6	
		%		86,4	E Z	8,8 5,9	91,2 94,1	73,1 76,0	5,4 7,3	15,1 10,4						6,5 6,3	
I N S G E S A M T		ABS	44749	34141	E Z	1383 740	32758 33401	18721 20000	7327 8664	5303 3041	121 138		46 51		9	1240 1455	
		%		82,6	E Z	4,1 2,2	95,9 97,8	57,1 59,9	22,4 25,9	16,2 9,1	0,4 0,4	0,1	0,1 0,2	0,0		3,8 4,4	
346 LKR. VILLINGEN																	
111	BRIGACH	ABS	349	272	E Z	2 9	270 263	123 122	80 77	49 49		1 1				17 14	
		%		78,2	E Z	0,7 3,3	99,3 96,7	45,6 46,4	29,6 29,3	18,1 18,6		0,4 0,4				6,3 5,3	
112	BUCHENBERG	ABS	560	381	E Z	16 26	365 355	167 163	100 92	72 70	1 4	3 4		1		22 25	
		%		72,2	E Z	4,2 6,8	95,8 93,2	45,8 45,9	27,4 25,9	19,7 19,7	0,3 0,3	0,8 1,1		0,3		6,0 7,0	
113	BURGBERG	ABS	313	237	E Z	15 15	222 222	69 60	103 98	34 36		2 1		1		16 25	
		%		79,8	E Z	6,3 6,3	93,7 93,7	31,1 27,0	46,4 44,1	15,3 16,2		0,9	0,5			7,2 11,3	
114	DAUCHINGEN	ABS	1094	919	E Z	30 39	889 880	445 451	302 296	114 100	3 3	1 4				24 26	
		%		86,5	E Z	3,3 4,2	96,7 95,8	50,1 51,3	34,0 33,6	12,8 11,4	0,3 0,3	0,1 0,5				2,7 3,0	
115	DUERRHEIM BAD	ABS	2768	2224	E Z	39 49	2185 2175	1232 1209	680 687	206 202	2 5	5 7			2	60 63	
		%		86,5	E Z	1,8 2,2	98,2 97,8	56,4 55,6	31,1 31,6	9,4 9,3	0,1 0,2	0,2 0,3		0,1		2,7 2,9	
116	ERDMANNWEILER	ABS	321	229	E Z	6 8	223 221	74 71	92 93	28 24	1 1					28 32	
		%		73,9	E Z	2,6 3,5	97,4 96,5	33,2 32,1	41,3 42,1	12,6 10,9	0,4 0,5					12,6 14,5	
117	FISCHBACH	ABS	400	318	E Z	10 8	308 310	243 237	35 36	16 17		2 4				12 16	
		%		81,5	E Z	3,1 2,5	96,9 97,5	78,9 76,5	11,4 11,6	5,2 5,5		0,6 1,3				3,9 5,2	
118	GREMELSBACH	ABS	365	281	E Z	9 14	272 267	183 176	55 56	24 21	1 1					9 13	
		%		80,1	E Z	3,2 5,0	96,8 95,0	67,3 65,9	20,2 21,0	8,8 7,9	0,4 0,4					3,3 4,9	

Kenn- ziffer	Stadtkreis/Landkreis Gemeinde	Be- zeich- nung	Wahl- berech- tigte	Wähler	Erststim- men = E		Abgegebene Stimmen		Von den gültigen Stimmen wurden abgegeben für										Eins. Bew.
					Zweitstim- men = Z	ungültige	gültige	CDU	SPD	FDP	ADF	EP	FSU	GPD	NPD				
NOCH LKR. VELLINGEN																			
119	HERZOGENWEILER	ABS	71	60	E		60	42	13	4						1			
		Z			1	59	38	16	4					1					
		%		84,5	E		100,0	70,0	21,7	6,7						1,7			
					Z	1,7	98,3	64,4	27,1	6,8						1,7			
120	KAPPEL	ABS	305	251	E		11	240	164	48	12	1	3			12			
		Z			17	234	148	53	18	1	1	1		12					
		%		84,8	E		4,4	95,6	68,3	20,0	5,0	0,4	1,3			5,0			
					Z	6,8	93,2	63,2	22,6	7,7	0,4	0,4	0,4			5,1			
121	KIRCHDORF	ABS	349	278	E		5	273	186	60	16		2			9			
		Z			8	270	184	62	11		2			11					
		%		81,2	E		1,8	98,2	68,1	22,0	5,9		0,7			3,3			
					Z	2,9	97,1	68,1	23,0	4,1		0,7				4,1			
122	KLENGEN	ABS	720	567	E		25	542	339	140	45	1				17			
		Z			22	545	342	141	42	1				19					
		%		80,9	E		4,4	95,6	62,5	25,8	8,3	0,2				3,1			
					Z	3,9	96,1	62,8	25,9	7,7	0,2					3,5			
123	KÖNIGSFELD IM SCHM	ABS	1236	902	E		15	887	425	327	77	2	31			25			
		Z			15	887	392	330	91	5	39			30					
		%		89,1	E		1,7	98,3	47,9	36,9	8,7	0,2	3,5			2,8			
					Z	1,7	98,3	44,2	37,2	10,3	0,6	4,4				3,4			
124	LANGENSCHILTACH . .	ABS	410	271	E		8	263	135	69	43	1	2			13			
		Z			11	260	134	59	52		3		12						
		%		66,6	E		3,0	97,0	51,3	26,2	16,3	0,4	0,8			4,9			
					Z	4,1	95,9	51,5	22,7	20,0			1,2			4,6			
125	NARBACH	ABS	630	496	E		8	488	290	135	38	1	6			18			
		Z			16	480	274	138	41		5		22						
		%		84,5	E		1,6	98,4	59,4	27,7	7,8	0,2	1,2			3,7			
					Z	3,2	96,8	57,1	28,8	8,5		1,0				4,6			
126	NIEDERESCHACH	ABS	1508	1212	E		26	1186	535	524	89	1	4			33			
		Z			36	1176	513	531	92	1	5			34					
		%		83,7	E		2,1	97,9	45,1	44,2	7,5	0,1	0,3			2,8			
					Z	3,0	97,0	43,6	45,2	7,8	0,1	0,4				2,9			
127	NEUHAUSEN	ABS	431	352	E		19	333	244	57	19					13			
		Z			24	328	236	62	15		1		14						
		%		82,8	E		5,4	94,6	73,3	17,1	5,7					3,9			
					Z	6,8	93,2	72,0	18,9	4,6		0,3				4,3			
128	NIEDERESCHACH	ABS	867	729	E		34	695	526	127	31	3	1			7			
		Z			40	689	511	141	27	1		1		8					
		%		87,1	E		4,7	95,3	75,7	18,3	4,5	0,4	0,1			1,0			
					Z	5,5	94,5	74,2	20,5	3,9	0,1		0,1			1,2			
129	NUSSBACH	ABS	733	563	E		26	537	413	84	24	1	2			13			
		Z			38	525	393	81	29	2	4			16					
		%		79,0	E		4,6	95,4	76,9	15,6	4,5	0,2	0,4			2,4			
					Z	6,7	93,3	74,9	15,4	5,5	0,4	0,8				3,0			
130	OBERESCHACH	ABS	583	506	E		18	488	375	86	24					3			
		Z			32	474	341	103	27		1			2					
		%		87,7	E		3,6	96,4	76,8	17,6	4,9					0,6			
					Z	6,3	93,7	71,9	21,7	5,7		0,2				0,4			
131	OBERKIRNACH	ABS	164	85	E		3	82	43	11	24	1				3			
		Z			6	79	45	8	21	1	1			3					
		%		51,8	E		3,5	96,5	52,4	13,4	29,3	1,2				3,7			
					Z	7,1	92,9	57,0	10,1	26,6	1,3	1,3				3,8			
132	PETERZELL	ABS	632	497	E		17	480	215	201	47	1	2			14			
		Z			21	476	198	201	53	2	3			19					
		%		83,0	E		3,4	96,6	44,8	41,9	9,8	0,2	0,4			2,9			
					Z	4,2	95,8	41,6	42,2	11,1	0,4	0,6				4,0			

Kenn- ziffer	Stadtkreis/Landkreis Gemeinde	Be- zeich- nung	Wahl- berech- tigte	Wähler	Erststim- men — E	Abgegebene Stimmen		Von den gültigen Stimmen wurden abgegeben für									Einz. Bew.
					Zweitstim- men — Z	ungültige	gültige	CDU	SPD	FDP	ADF	EP	FSU	GPD	NPD		
NOCH LKR. VILLINGEN																	
133	PFAFFENWEILER	ABS	608	468	E Z	32 37	436 431	288 274	90 99	33 30	2 1	2 1	1			21 26	
		%		78,0	E Z	6,8 7,9	93,2 92,1	66,1 63,6	20,6 23,0	7,6 7,0	0,5 0,5	0,5 0,2	0,2			4,8 6,0	
134	RIETHEIM	ABS	277	227	E Z	10 7	217 220	160 156	33 37	18 18						6 9	
		%		83,5	E Z	4,4 3,1	95,6 96,9	73,7 70,9	15,2 16,8	8,3 8,2						2,8 4,1	
135	ROHRHARDSBERG	ABS	81	45	E Z	4 2	41 43	30 31	8 10	2 2						1	
		%		57,7	E Z	8,9 4,4	91,1 95,6	73,2 72,1	19,5 23,3	4,9 4,7						2,4	
136	ST GEORGEN IM SCHW ST	ABS	7258	5737	E Z	150 155	5587 5582	2423 2366	2539 2513	403 424	19 17	26 40	6	1		177 215	
		%		84,4	E Z	2,6 2,7	97,4 97,3	43,4 42,4	45,4 45,0	7,2 7,6	0,3 0,3	0,5 0,7	0,1	0,0		3,2 3,9	
137	SCHABENHAUSEN	ABS	262	190	E Z	14 7	176 183	82 86	45 52	32 25	2 2	1				15 17	
		%		72,9	E Z	7,4 3,7	92,6 96,3	46,6 47,0	25,6 28,4	18,2 13,7	1,1 1,1	0,5				8,5 9,3	
138	SCHOENWALD IM SCHW .	ABS	1268	1024	E Z	51 57	973 967	679 669	225 223	49 46	2 2	2	2			18 24	
		%		85,0	E Z	5,0 5,6	95,0 94,4	69,8 69,2	23,1 23,1	5,0 4,8	0,1 0,2	0,2 0,2	0,2			1,8 2,5	
139	SCHONACH IM SCHWARZW	ABS	2859	2356	E Z	93 99	2263 2257	1757 1731	324 356	119 99	4 1	4 8				55 62	
		%		87,3	E Z	3,9 4,2	96,1 95,8	77,6 76,7	14,3 15,8	5,3 4,4	0,2 0,0	0,2 0,4				2,4 2,7	
140	STOCKBURG	ABS	86	72	E Z	1 72	71 72	35 30	10 10	21 24						5 8	
		%		83,7	E Z	1,4 100,0	98,6 100,0	49,3 41,7	14,1 13,9	29,6 33,3						7,0 11,1	
141	TENNENBRONN	ABS	2076	1626	E Z	76 98	1550 1528	890 949	532 411	96 129	4 4	3 3				25 32	
		%		82,3	E Z	4,7 6,0	95,3 94,0	57,4 62,1	34,3 26,9	6,2 8,4	0,3 0,3	0,2 0,2				1,6 2,1	
142	TRIIBERG I SCHWARZW ST	ABS	3640	2857	E Z	75 82	2782 2775	1577 1518	973 984	155 168	6 5	2 10	3			69 87	
		%		85,6	E Z	2,6 2,9	97,4 97,1	56,7 54,7	35,0 35,5	5,6 6,1	0,2 0,2	0,1 0,4	0,1			2,5 3,1	
143	UEBERAUCHEN	ABS	330	280	E Z	9 9	271 271	197 190	49 51	16 19		1			1	8 10	
		%		88,1	E Z	3,2 3,2	96,8 96,8	72,7 70,1	18,1 18,8	5,9 7,0		0,4		0,4		3,0 3,7	
144	UNTERKIRNACH	ABS	842	677	E Z	35 38	642 639	390 382	173 177	54 51	2 5	5 8				18 21	
		%		84,6	E Z	5,2 5,6	94,8 94,4	60,7 59,8	26,9 27,7	8,4 8,0	0,3 0,3	0,8 1,3				2,8 3,3	
145	VILLINGEN IM SCHW ST	ABS	22688	17570	E Z	386 371	17184 17199	8375 7970	6900 7016	1150 1338	73 66	75 90	15	2		611 702	
		%		83,7	E Z	2,2 2,1	97,8 97,9	48,7 46,3	40,2 40,8	6,7 7,8	0,4 0,4	0,4 0,5	0,1	0,0		3,6 4,1	
146	WEILER	ABS	277	213	E Z	3 3	210 210	54 50	98 87	46 55		1				12 17	
		%		77,5	E Z	1,4 1,4	98,6 98,6	25,7 23,8	46,7 41,4	21,9 26,2		0,5				5,7 8,1	

Kenn- ziffer	Stadtkreis / Landkreis Gemeinde	Be- zeich- nung	Wahl- berech- tigte	Wähler	Erststim- men — E	Abgegebene Stimmen		Von den gültigen Stimmen wurden abgegeben für										Einz. Bew.
					Zweitstim- men — Z	ungültige	gültige	CDU	SPD	FDP	ADF	EP	FSU	GPD	NPD			
NOCH LKR. VILLINGEN																		
147	WEILERSBACH	ABS	478	412	E	13	399	318	61	10						10		
		Z			21	391	309	63	8						11			
		%			E	3,2	96,8	79,7	15,3	2,5						2,5		
					Z	5,1	94,9	79,0	16,1	2,0						2,8		
I N S G E S A M T		ABS	57839	45384	E	1294	44090	23723	15389	3240	133	185				1420		
		Z			1441	43943	22949	15450	3478	120	251	30	7		1658			
		%			E	2,9	97,1	53,8	34,9	7,3	0,3	0,4				3,2		
					Z	3,2	96,8	52,2	35,2	7,9	0,3	0,6	0,1	0,0		3,8		
347 LKR. WALDSHUT																		
111	AICHEN	ABS	224	188	E	8	180	151	19	5						5		
		Z			10	178	148	17	7						6			
		%			E	4,3	95,7	83,9	10,6	2,8						2,8		
					Z	5,3	94,7	83,1	9,6	3,9						3,4		
112	ALBBRUCK	ABS	1766	1452	E	25	1427	935	401	66	4					21		
		Z			58	1394	850	415	103	3	2				21			
		%			E	1,7	98,3	65,5	28,1	4,6	0,3					1,5		
					Z	4,0	96,0	61,0	29,8	7,4	0,2	0,1				1,5		
113	ALTENBURG	ABS	532	412	E	9	403	242	144	7	4					6		
		Z			16	396	228	138	18	3	2	1			6			
		%			E	2,2	97,8	60,0	35,7	1,7	1,0					1,5		
					Z	3,9	96,1	57,6	34,8	4,5	0,8	0,5	0,3			1,5		
114	AMRIGSCHWAND	ABS	253	196	E	1	195	145	33	15						2		
		Z			6	190	139	36	13						2			
		%			E	0,5	99,5	74,4	16,9	7,7						1,0		
					Z	3,1	96,9	73,2	18,9	6,8						1,1		
115	BALTERSWEIL	ABS	178	145	E	1	144	121	11	5						7		
		Z			2	143	113	15	5						10			
		%			E	0,7	99,3	84,0	7,6	3,5						4,9		
					Z	1,4	98,6	79,0	10,5	3,5						7,0		
116	BANNHOLZ	ABS	221	185	E	5	180	137	33	5	1					4		
		Z			11	174	121	35	10	2	1				5			
		%			E	2,7	97,3	76,1	18,3	2,8	0,6					2,2		
					Z	5,9	94,1	69,5	20,1	5,7	1,1	0,6				2,9		
117	BECHTERSBOHL	ABS	129	97	E	2	95	62	21	5	1					6		
		Z			3	94	52	27	4	1					10			
		%			E	2,1	97,9	65,3	22,1	5,3	1,1					6,3		
					Z	3,1	96,9	55,3	28,7	4,3	1,1					10,6		
118	BERAU	ABS	388	296	E	4	292	220	54	11	3					4		
		Z			8	288	212	59	11		1				5			
		%			E	1,4	98,6	75,3	18,5	3,8	1,0					1,4		
					Z	2,7	97,3	73,6	20,5	3,8		0,3				1,7		
119	BERGOESCHINGEN	ABS	120	98	E	2	96	69	13	7						7		
		Z			2	96	65	14	9						8			
		%			E	2,0	98,0	71,9	13,5	7,3						7,3		
					Z	2,0	98,0	67,7	14,6	9,4						8,3		
120	BERMANGEN	ABS	94	68	E	3	65	40	11	11						3		
		Z			4	64	34	11	16						3			
		%			E	4,4	95,6	61,5	16,9	16,9						4,6		
					Z	5,9	94,1	53,1	17,2	25,0						4,7		
121	BETTMARINGEN	ABS	270	199	E	2	197	166	20	9						2		
		Z			6	193	160	19	11						3			
		%			E	1,0	99,0	84,3	10,2	4,6						1,0		
					Z	3,0	97,0	82,9	9,8	5,7						1,6		

Kenn- ziffer	Stadtkreis / Landkreis Gemeinde	Be- zeich- nung	Wahl- berech- tigte	Wähler	Erststim- men = E		Abgegebene Stimmen		Von den gültigen Stimmen wurden abgegeben für									Einz. Bew.
					Zweitstim- men = Z	ungültige	gültige	CDU	SPD	FDP	ADF	EP	FSU	GPD	NPD			
NOCH LKR. WALDSHUT																		
122	BIERBRONNEN	ABS	126	111	E Z		1 2	110 109	90 91	11 9	7 7					2 2		
	%			91,0	E Z		0,9 1,8	99,1 98,2	81,8 83,5	10,0 8,3	6,4 6,4					1,8 1,8		
123	BIRKENDORF	ABS	404	330	E Z		2 13	328 317	258 245	43 45	22 22					5 5		
	%			89,0	E Z		0,6 3,9	99,4 96,1	78,7 77,3	13,1 14,2	6,7 6,9					1,5 1,6		
124	BIRKINGEN	ABS	187	162	E Z			162 155	134 124	17 16	9 14					2 1		
	%			90,5	E Z			100,0 95,7	82,7 80,0	10,5 10,3	5,6 9,0					1,2 0,6		
125	BIRANDORF	ABS	277	237	E Z		1 7	236 230	210 200	14 17	9 8					3 5		
	%			88,8	E Z		0,4 3,0	99,6 97,0	89,0 87,0	5,9 7,4	3,8 3,5					1,3 2,2		
126	BLUMEGG	ABS	167	130	E Z		1 4	129 126	114 107	7 9	5 7					3 3		
	%			77,8	E Z		0,8 3,1	99,2 96,9	88,4 84,9	5,4 7,1	3,9 5,6					2,3 2,4		
127	BREITENFELD	ABS	79	64	E Z		2 4	62 60	47 44	7 8	6 5					2 3		
	%			82,1	E Z		3,1 6,3	96,9 93,8	75,8 73,3	11,3 13,3	9,7 8,3					3,2 5,0		
128	BRENDEN	ABS	131	111	E Z		2 2	109 109	81 74	17 18	8 12		1			3 4		
	%			86,7	E Z		1,8 1,8	98,2 98,2	74,3 67,9	15,6 16,5	7,3 11,0		0,9			2,8 3,7		
129	BUCH	ABS	356	292	E Z		8 21	284 271	207 193	43 42	26 29	1 1				7 6		
	%			86,9	E Z		2,7 7,2	97,3 92,8	72,9 71,2	15,1 15,5	9,2 10,7	0,4 0,4				2,5 2,2		
130	BUEHL	ABS	190	140	E Z		3 3	137 137	91 83	29 32	9 12	1				7 10		
	%			75,7	E Z		2,1 2,1	97,9 97,9	66,4 60,6	21,2 23,4	6,6 8,8	0,7				5,1 7,3		
131	DANGSTETTEN	ABS	471	361	E Z		14 18	347 343	196 188	110 111	24 29	3 2				14 13		
	%			78,8	E Z		3,9 5,0	96,1 95,0	56,5 54,8	31,7 32,4	6,9 8,5	0,9 0,6				4,0 3,8		
132	DEGERNAU	ABS	357	295	E Z		8 15	287 280	195 176	79 87	6 9	1 1			1	6 6		
	%			85,8	E Z		2,7 5,1	97,3 94,9	67,9 62,9	27,5 31,1	2,1 3,2	0,3 0,4			0,4	2,1 2,1		
133	DETTIGHOFEN	ABS	308	239	E Z		5 7	234 232	122 117	75 76	26 27					11 12		
	%			80,5	E Z		2,1 2,9	97,9 97,1	52,1 50,4	32,1 32,8	11,1 11,6					4,7 5,2		
134	DETZELN	ABS	119	95	E Z		2 3	93 92	64 57	14 18	10 8	1				5 8		
	%			81,9	E Z		2,1 3,2	97,9 96,8	68,8 62,0	15,1 19,6	10,8 8,7	1,1				5,4 8,7		
135	DILLENDORF	ABS	191	128	E Z		4 2	124 126	80 79	16 21	26 22					2 4		
	%			67,0	E Z		3,1 1,6	96,9 98,4	64,5 62,7	12,9 16,7	21,0 17,5					1,6 3,2		

Kenn- ziffer	Stadtkreis/Landkreis Gemeinde	Be- zeich- nung	Wahl- berech- tigte	Wähler	Erststim- men = E	Abgegebene Stimmen		Von den gültigen Stimmen wurden abgegeben für									Einz. Bew.
					Zweitstim- men = Z	ungültige	gültige	CDU	SPD	FDP	ADF	EP	FSU	GPD	NPD		
NOCH LKR. WALDSHUT																	
136	DOGERN	ABS	1084	943	E	13	930	657	225	29	3					16	
				Z	26	917	610	236	45	2					24		
		%		92,5	E	1,4	98,6	70,6	24,2	3,1	0,3					1,7	
					Z	2,8	97,2	66,5	25,7	4,9	0,2					2,6	
137	EBERFINGEN	ABS	232	192	E		192	156	23	9						4	
				Z	1	191	151	31	6						3		
		%		87,3	E		100,0	81,3	12,0	4,7						2,1	
					Z	0,5	99,5	79,1	16,2	3,1						1,6	
138	ERZINGEN	ABS	1525	1237	E	15	1222	836	316	49	6					15	
				Z	26	1211	793	332	63	3	3				17		
		%		88,7	E	1,2	98,8	68,4	25,9	4,0	0,5					1,2	
					Z	2,1	97,9	65,5	27,4	5,2	0,2	0,2				1,4	
139	ESCHBACH	ABS	244	204	E	6	198	132	56	5	1					4	
				Z	9	195	127	56	8						4		
		%		88,7	E	2,9	97,1	66,7	28,3	2,5	0,5					2,0	
					Z	4,4	95,6	65,1	28,7	4,1						2,1	
140	GEISSLINGEN	ABS	392	337	E	14	323	225	71	13	4					10	
				Z	31	306	194	71	21	5	1				14		
		%		88,5	E	4,2	95,8	69,7	22,0	4,0	1,2					3,1	
					Z	9,2	90,8	63,4	23,2	6,9	1,6	0,3				4,6	
141	GRIESSEN	ABS	1122	860	E	23	837	490	289	35	4					19	
				Z	31	829	467	272	50	5	3	2	1		29		
		%		81,8	E	2,7	97,3	58,5	34,5	4,2	0,5					2,3	
					Z	3,6	96,4	56,3	32,8	6,0	0,6	0,4	0,2	0,1		3,5	
142	GRIMMELSHOFEN	ABS	233	201	E	7	194	136	48	1						9	
				Z	8	193	125	52	5						11		
		%		91,8	E	3,5	96,5	70,1	24,7	0,5						4,6	
					Z	4,0	96,0	64,8	26,9	2,6						5,7	
143	GURTWEIL	ABS	687	577	E	15	562	402	133	12	2					13	
				Z	19	558	375	138	21	1	3				20		
		%		89,0	E	2,6	97,4	71,5	23,7	2,1	0,4					2,3	
					Z	3,3	96,7	67,2	24,7	3,8	0,2	0,5				3,6	
144	HOECHENSCHWAND	ABS	465	344	E	6	338	215	82	36						5	
				Z	9	335	203	87	40						5		
		%		82,9	E	1,7	98,3	63,6	24,3	10,7						1,5	
					Z	2,6	97,4	60,6	26,0	11,9						1,5	
145	HOHENTENGEN	ABS	858	690	E	11	679	455	179	31	1					13	
				Z	22	668	428	187	33	1	3		1		15		
		%		86,0	E	1,6	98,4	67,0	26,4	4,6	0,1					1,9	
					Z	3,2	96,8	64,1	28,0	4,9	0,1	0,4		0,1		2,2	
146	HORHEIM	ABS	687	529	E	15	514	306	158	25	1					24	
				Z	30	499	290	144	32	2		2			29		
		%		78,8	E	2,8	97,2	59,5	30,7	4,9	0,2					4,7	
					Z	5,7	94,3	58,1	28,9	6,4	0,4		0,4			5,8	
147	HUERRLINGEN	ABS	124	97	E	3	94	62	21	5						6	
				Z	2	95	62	23	4						6		
		%		80,2	E	3,1	96,9	66,0	22,3	5,3						6,4	
					Z	2,1	97,9	65,3	24,2	4,2						6,3	
148	IMMENEICH	ABS	121	92	E	1	91	71	14	2						4	
				Z	3	89	66	14	4						5		
		%		78,6	E	1,1	98,9	78,0	15,4	2,2						4,4	
					Z	3,3	96,7	74,2	15,7	4,5						5,6	
149	INDLEKOFEN	ABS	139	111	E	1	110	93	8	5	1					3	
				Z	2	109	88	9	8						4		
		%		82,2	E	0,9	99,1	84,5	7,3	4,5	0,9					2,7	
					Z	1,8	98,2	80,7	8,3	7,3						3,7	

Kenn- ziffer	Stadtkreis / Landkreis Gemeinde	Be- zeich- nung	Wahl- berech- tigte	Wähler	Erstatim- men = E		Abgegebene Stimmen		Von den gültigen Stimmen wurden abgegeben für										Eins. Bew.
					Zweitstim- men = Z	ungültige	gültige	CDU	SPD	FDP	ADF	EP	FSU	GPD	NPD				
NOCH LKR. WALDSHUT																			
150	JESTETTEN	ABS	1613	1276	E Z	31 46	1245 1230	708 707	452 382	60 103	7 7	3	1				18 27		
		%		85,3	E Z	2,4 3,6	97,6 96,4	56,9 57,5	36,3 31,1	4,8 8,4	0,6 0,6	0,2	0,1				1,4 2,2		
151	KADELBURG	ABS	808	677	E Z	15 21	662 656	322 303	287 284	31 43	3 3	1					19 22		
		%		88,1	E Z	2,2 3,1	97,8 96,9	48,6 46,2	43,4 43,3	4,7 6,6	0,5 0,5	0,2					2,9 3,4		
152	KRENKINGEN	ABS	156	123	E Z	3 4	120 119	95 91	12 13	11 11							2 4		
		%		79,6	E Z	2,4 3,3	97,6 96,7	79,2 76,5	10,0 10,9	9,2 9,2							1,7 3,4		
153	KUESSNACH	ABS	86	66	E Z	1 5	65 61	47 43	8 8	5 5	1						5 4		
		%		77,6	E Z	1,5 7,6	98,5 92,4	72,3 70,5	12,3 13,1	7,7 8,2	1,6						7,7 6,6		
154	LAUSHEIM	ABS	164	139	E Z		139 131	105 102	9 10	24 17	1 1						1		
		%		86,9	E Z		100,0 94,2	75,5 77,9	6,5 7,6	17,3 13,0	0,7 0,8						0,8		
155	LENBACH	ABS	121	94	E Z	1 1	93 93	72 65	10 11	10 13			1				1 3		
		%		81,0	E Z	1,1 1,1	98,9 98,9	77,4 69,9	10,8 11,8	10,8 14,0			1,1				1,1 3,2		
156	LIENHEIM	ABS	325	255	E Z	5 5	250 250	198 189	37 43	12 14							3 4		
		%		80,9	E Z	2,0 2,0	98,0 98,0	79,2 75,6	14,8 17,2	4,8 5,6							1,2 1,6		
157	LOTTSTETTEN	ABS	879	687	E Z	24 36	663 651	423 391	172 164	45 62	6 6	4					17 24		
		%		80,6	E Z	3,5 5,2	96,5 94,8	63,8 60,1	25,9 25,2	6,8 9,5	0,9 0,9	0,6					2,6 3,7		
158	MAUCHEN	ABS	272	218	E Z	3 15	215 203	179 170	21 19	10 9	1						4 5		
		%		81,3	E Z	1,4 6,9	98,6 93,1	83,3 83,7	9,8 9,4	4,7 4,4	0,5						1,9 2,5		
159	NETTENBERG	ABS	115	106	E Z	2 2	104 104	73 73	21 22	6 3							4 6		
		%		92,9	E Z	1,9 1,9	98,1 98,1	70,2 70,2	20,2 21,2	5,8 2,9							3,8 5,8		
160	NOEGGENSCHWIEL	ABS	216	200	E Z	1 1	199 199	173 170	21 23	1 2							4 4		
		%		97,6	E Z	0,5 0,5	99,5 99,5	86,9 85,4	10,6 11,6	0,5 1,0							2,0 2,0		
161	OBERALPFEN	ABS	205	159	E Z	4 11	155 148	118 111	18 15	12 14	1						6 8		
		%		77,9	E Z	2,5 6,9	97,5 93,1	76,1 75,0	11,6 10,1	7,7 9,5	0,6						3,9 5,4		
162	OBEREGGINGEN	ABS	165	141	E Z	1 6	140 135	114 109	19 16	4 6							3 4		
		%		89,8	E Z	0,7 4,3	99,3 95,7	81,4 80,7	13,6 11,9	2,9 4,4							2,1 3,0		
163	OBERLAUCHRINGEN . . .	ABS	1109	902	E Z	18 24	884 878	547 528	289 292	17 24	7 5						24 29		
		%		90,6	E Z	2,0 2,7	98,0 97,3	61,9 60,1	32,7 33,3	1,9 2,7	0,8 0,6						2,7 3,3		

Kenn- ziffer	Stadtkreis/Landkreis Gemeinde	Be- zeich- nung	Wahl- berech- tigte	Wähler	Erststim- men = E		Abgegebene Stimmen		Von den gültigen Stimmen wurden abgegeben für									Einz. Bew.
					Zweitstim- men = Z	ungültige	gültige	CDU	SPD	FDP	ADF	EP	FSU	GPD	NPD			
NOCH LKR. WALDSHUT																		
164	OBERMETTINGEN	ABS	119	102	E	4	98	74	17	5	1					1		
		Z			3	99	72	18	5			3		1				
		%				86,4	E	3,9	96,1	75,5	17,3	5,1	1,0			1,0		
					Z		Z	2,9	97,1	72,7	18,2	5,1		3,0		1,0		
165	OBERWANGEN	ABS	101	78	E	1	77	52	19	6								
		Z			1	77	53	19	1						4			
		%				83,0	E	1,3	98,7	67,5	24,7	7,8						
					Z		Z	1,3	98,7	68,8	24,7	1,3				5,2		
166	OFTERINGEN	ABS	206	181	E	4	177	150	19	3						5		
		Z			8	173	147	18	4					4				
		%				92,3	E	2,2	97,8	84,7	10,7	1,7				2,8		
					Z		Z	4,4	95,6	85,0	10,4	2,3				2,3		
167	RECHBERG	ABS	175	131	E	2	129	87	32	6						4		
		Z			7	124	78	31	10					5				
		%				77,1	E	1,5	98,5	67,4	24,8	4,7				3,1		
					Z		Z	5,3	94,7	62,9	25,0	8,1				4,0		
168	RECKINGEN	ABS	171	126	E	3	123	66	49	3						5		
		Z			5	121	62	49	4					6				
		%				76,4	E	2,4	97,6	53,7	39,8	2,4				4,1		
					Z		Z	4,0	96,0	51,2	40,5	3,3				5,0		
169	REMETSCHWIEL	ABS	266	201	E	8	193	129	41	14	3					6		
		Z			16	185	118	40	15	2				10				
		%				76,7	E	4,0	96,0	66,8	21,2	7,3	1,6			3,1		
					Z		Z	8,0	92,0	63,8	21,6	8,1	1,1			5,4		
170	RHEINHEIM	ABS	420	333	E	5	328	198	105	15	3					7		
		Z			6	327	189	110	19					9				
		%				82,6	E	1,5	98,5	60,4	32,0	4,6	0,9			2,1		
					Z		Z	1,8	98,2	57,8	33,6	5,8				2,8		
171	RIEDERN AM SAND . . .	ABS	135	104	E	3	101	81	15	4						1		
		Z			5	99	66	20	10	1				2				
		%				77,0	E	2,9	97,1	80,2	14,9	4,0				1,0		
					Z		Z	4,8	95,2	66,7	20,2	10,1	1,0			2,0		
172	RIEDERN AM WALD . . .	ABS	229	185	E	1	184	140	23	12						9		
		Z			11	174	117	31	19			1		6				
		%				83,3	E	0,5	99,5	76,1	12,5	6,5				4,9		
					Z		Z	5,9	94,1	67,2	17,8	10,9	0,6			3,4		
173	SCHWANINGEN	ABS	206	145	E	5	140	97	15	23						5		
		Z			8	137	88	16	26			1		6				
		%				73,2	E	3,4	96,6	69,3	10,7	16,4				3,6		
					Z		Z	5,5	94,5	64,2	11,7	19,0	0,7			4,4		
174	SCHWERZEN	ABS	383	287	E	12	275	194	63	7						11		
		Z			17	270	173	69	9	1			1	17				
		%				77,4	E	4,2	95,8	70,5	22,9	2,5				4,0		
					Z		Z	5,9	94,1	64,1	25,6	3,3	0,4	0,4		6,3		
175	STAUFEN	ABS	76	64	E	3	61	42	5	13						1		
		Z			6	58	38	7	12					1				
		%				84,2	E	4,7	95,3	68,9	8,2	21,3				1,6		
					Z		Z	9,4	90,6	65,5	12,1	20,7				1,7		
176	STETTEN	ABS	209	161	E	4	157	126	20	5	2					4		
		Z			4	157	117	20	8	2				10				
		%				82,6	E	2,5	97,5	80,3	12,7	3,2	1,3			2,5		
					Z		Z	2,5	97,5	74,5	12,7	5,1	1,3			6,4		
177	STUEHLINGEN STADT .	ABS	1092	831	E	10	821	541	221	30	3					26		
		Z			23	808	516	212	50	1	1	1		27				
		%				88,4	E	1,2	98,8	65,9	26,9	3,7	0,4			3,2		
					Z		Z	2,8	97,2	63,9	26,2	6,2	0,1	0,1	0,1	3,3		

Kenn- ziffer	Stadtkreis / Landkreis Gemeinde	Be- zeich- nung	Wahl- berech- tigte	Wähler	Erststim- men = E	Abgegebene Stimmen		Von den gültigen Stimmen wurden abgegeben für										Eins. Bew.
					Zweitstim- men = Z	ungültige	gültige	CDU	SPD	FDP	ADF	EP	FSU	GPD	NPD			
NOCH LKR. WALDSHUT																		
178	TIEFENHAEUSERN . . .	ABS	210	155	E Z	1 5	154 150	120 113	23 26	9 9						2 2		
		%		76,7	E Z	0,6 3,2	99,4 96,8	77,9 75,3	14,9 17,3	5,8 6,0						1,3 1,3		
179	TIENGEN / HOCHRUH ST	ABS	4679	3750	E Z	49 82	3701 3668	2020 1865	1402 1428	116 176	46 36	15	5	1		117 142		
		%		87,2	E Z	1,3 2,2	98,7 97,8	54,6 50,8	37,9 38,9	3,1 4,8	1,2 1,0	0,4	0,1	0,0		3,2 3,9		
180	UEHLINGEN	ABS	435	372	E Z	13 9	359 363	230 225	89 86	27 36	3 2	1				10 13		
		%		89,0	E Z	3,5 2,4	96,5 97,6	64,1 62,0	24,8 23,7	7,5 9,9	0,8 0,6	0,3				2,8 3,6		
181	UNTERALPFEN	ABS	333	243	E Z	8 13	235 230	176 170	37 36	8 10						14 14		
		%		74,0	E Z	3,3 5,3	96,7 94,7	74,9 73,9	15,7 15,7	3,4 4,3						6,0 6,1		
182	UNTEREGGINGEN . . .	ABS	470	388	E Z	6 13	382 375	270 254	94 101	14 13						4 7		
		%		87,6	E Z	1,5 3,4	98,5 96,6	70,7 67,7	24,6 26,9	3,7 3,5						1,0 1,9		
183	UNTERLAUCHRINGEN . .	ABS	1832	1498	E Z	30 44	1468 1454	869 798	503 514	32 59	24 27	4	1	1		40 50		
		%		87,6	E Z	2,0 2,9	98,0 97,1	59,2 54,9	34,3 35,4	2,2 4,1	1,6 1,9	0,3	0,1	0,1		2,7 3,4		
184	UNTERMETTINGEN . . .	ABS	415	333	E Z	15 20	318 313	218 208	68 70	13 16						19 19		
		%		81,6	E Z	4,5 6,0	95,5 94,0	68,6 66,5	21,4 22,4	4,1 5,1						6,0 6,1		
185	UNTERWANGEN	ABS	79	45	E Z	2 2	43 43	31 31	5 4	6 4			2			1 2		
		%		57,0	E Z	4,4 4,4	95,6 95,6	72,1 72,1	11,6 9,3	14,0 9,3			4,7			2,3 4,7		
186	WALDKIRCH	ABS	309	259	E Z	4 11	255 248	212 204	25 21	15 17	3 2			1		3		
		%		87,5	E Z	1,5 4,2	98,5 95,8	83,1 82,3	9,8 8,5	5,9 6,9	1,2 0,8			0,4		1,2		
187	WALDSHUT STADT . . .	ABS	6819	5382	E Z	92 136	5290 5246	3153 2883	1724 1787	257 377	49 31	16	4	1		107 147		
		%		88,8	E Z	1,7 2,5	98,3 97,5	59,6 55,0	32,6 34,1	4,9 7,2	0,9 0,6	0,3	0,1	0,0		2,0 2,8		
188	WEILHEIM	ABS	371	312	E Z	11 22	301 290	217 199	65 70	10 12	3 3					6 6		
		%		87,2	E Z	3,5 7,1	96,5 92,9	72,1 68,6	21,6 24,1	3,3 4,1	1,0 1,0					2,0 2,1		
189	WEISWEIL	ABS	154	127	E Z	1 1	126 127	75 77	41 36	1 7						9 7		
		%		82,5	E Z	0,8 100,0	99,2 100,0	59,5 60,6	32,5 28,3	0,8 5,5						7,1 5,5		
190	WEIZEN	ABS	335	253	E Z	4 5	249 248	159 150	70 72	15 19	1	1				5 5		
		%		78,6	E Z	1,6 2,0	98,4 98,0	63,9 60,5	28,1 29,0	6,0 7,7	0,4	0,4				2,0 2,0		

Kenn- ziffer	Stadtkreis/Landkreis Gemeinde	Be- zeich- nung	Wahl- berech- tigte	Wähler	Erststim- men = E	Abgegebene Stimmen		Von den gültigen Stimmen wurden abgegeben für									Einz. Bew.
					Zweitstim- men = Z	ungültige	gültige	CDU	SPD	FDP	ADF	EP	FSU	GPD	NPD		
NOCH LKR. WALDSHUT																	
191	WUTDESCHINGEN	ABS	1000	796	E Z	14 14	782 782	532 493	210 225	22 32	3 1				15 31		
		%		85,5	E Z	1,8 1,8	98,2 98,2	68,0 63,0	26,9 28,8	2,8 4,1	0,4 0,1				1,9 4,0		
I N S G E S A M T		ABS	42914	34330	E Z	669 1134	33661 33196	21846 20435	9241 9385	1535 2063	211 166	66	25	8	828 1048		
		%		85,7	E Z	1,9 3,3	98,1 96,7	64,9 61,6	27,5 28,3	4,6 6,2	0,6 0,5	0,2	0,1	0,0	2,5 3,2		
348 LKR. WOLFACH																	
111	BIBERACH	ABS	1525	1244	E Z	52 37	1192 1207	806 826	255 235	68 67	7 5	5		1	56 68		
		%		85,8	E Z	4,2 3,0	95,8 97,0	67,6 68,4	21,4 19,5	5,7 5,6	0,6 0,4	0,4		0,1	4,7 5,6		
112	BOLLENBACH	ABS	313	263	E Z	9 10	254 253	213 210	30 32	5 4					6 7		
		%		87,4	E Z	3,4 3,8	96,6 96,2	83,9 83,0	11,8 12,6	2,0 1,6					2,4 2,8		
113	EINBACH	ABS	468	364	E Z	22 9	342 355	291 298	28 30	18 19		1			5 7		
		%		78,6	E Z	6,0 2,5	94,0 97,5	85,1 83,9	8,2 8,5	5,3 5,4		0,3			1,5 2,0		
114	FISCHERBACH	ABS	688	539	E Z	19 9	520 530	411 417	74 70	19 23	1				15 20		
		%		80,6	E Z	3,5 1,7	96,5 98,3	79,0 78,7	14,2 13,2	3,7 4,3	0,2				2,9 3,8		
115	GUTACH SCHWARZWALD	ABS	1598	1231	E Z	83 43	1148 1188	396 429	496 483	208 216	4 7	1			44 52		
		%		81,1	E Z	6,7 3,5	93,3 96,5	34,5 36,1	43,2 40,7	18,1 18,2	0,3 0,6	0,1			3,8 4,4		
116	HASLACH IM KINZIGT ST	ABS	3713	2964	E Z	149 110	2815 2854	1761 1801	819 775	121 146	31 27	6	4	4	83 91		
		%		86,1	E Z	5,0 3,7	95,0 96,3	62,6 63,1	29,1 27,2	4,3 5,1	1,1 0,9	0,2	0,1	0,1	2,9 3,2		
117	HAUSACH STADT	ABS	2564	1982	E Z	61 29	1921 1953	1088 1105	691 677	81 92	6 4	4	2		55 69		
		%		84,7	E Z	3,1 1,5	96,9 98,5	56,6 56,6	36,0 34,7	4,2 4,7	0,3 0,2	0,2	0,1		2,9 3,5		
118	HOFSTETTEN	ABS	483	430	E Z	12 7	418 423	367 369	41 39	7 7	1 1	1	1		2 5		
		%		93,1	E Z	2,8 1,6	97,2 98,4	87,8 87,2	9,8 9,2	1,7 1,7	0,2 0,2	0,2	0,2		0,5 1,2		
119	HORNBERG STADT	ABS	2837	2287	E Z	103 74	2184 2213	818 844	1131 1117	136 149	18 17		2		81 84		
		%		89,4	E Z	4,5 3,2	95,5 96,8	37,5 38,1	51,8 50,5	6,2 6,7	0,8 0,8		0,1		3,7 3,8		
120	KALTBRUNN	ABS	310	276	E Z	9 10	267 266	237 235	24 25	3 3	1		1		2 2		
		%		91,7	E Z	3,3 3,6	96,7 96,4	88,8 88,3	9,0 9,4	1,1 1,1	0,4		0,4		0,7 0,8		
121	KINZIGTAL	ABS	679	553	E Z	32 15	521 538	410 419	85 82	12 15	1	2		1	13 19		
		%		84,2	E Z	5,8 2,7	94,2 97,3	78,7 77,9	16,3 15,2	2,3 2,8	0,2	0,4		0,2	2,5 3,5		

Kenn- ziffer	Stadtkreis/Landkreis Gemeinde	Be- zeich- nung	Wahl- berech- tigte	Wähler	Erststim- men = E	Abgegebene Stimmen		Von den gültigen Stimmen wurden abgegeben für									
					Zweitstim- men = Z	ungültige	gültige	CDU	SPD	FDP	ADF	EP	FSU	GPD	NPD	Eins. Bew.	
NDCH LKR. WOLFACH																	
122	KIRNBACH	ABS	526	345	E Z	31 23	314 322	134 141	99 99	56 56	2 1					23 25	
		%		68,5	E Z	9,0 6,7	91,0 93,3	42,7 43,8	31,5 30,7	17,8 17,4	0,6 0,3					7,3 7,8	
123	LEHENGERRICHT	ABS	646	462	E Z	27 24	435 438	213 212	154 157	53 53	1 2	1				14 13	
		%		75,0	E Z	5,8 5,2	94,2 94,8	49,0 48,4	35,4 35,8	12,2 12,1	0,2 0,5	0,2				3,2 3,0	
124	MUEHLENBACH	ABS	901	715	E Z	36 27	679 688	601 595	64 67	10 19	1 1	1				3 5	
		%		81,0	E Z	5,0 3,8	95,0 96,2	88,5 86,5	9,4 9,7	1,5 2,8	0,1 0,1	0,1				0,4 0,7	
125	NIEDERWASSER	ABS	219	183	E Z	7 6	176 177	147 149	20 19	3 1	2 2					4 6	
		%		86,7	E Z	3,8 3,3	96,2 96,7	83,5 84,2	11,4 10,7	1,7 0,6	1,1 1,1					2,3 3,4	
126	NORDRACH	ABS	1128	876	E Z	85 63	791 813	486 488	156 147	102 125	5 8					42 45	
		%		80,4	E Z	9,7 7,2	90,3 92,8	61,4 60,0	19,7 18,1	12,9 15,4	0,6 1,0					5,3 5,5	
127	OBERENTERSBACH	ABS	90	74	E Z	4 3	70 71	60 60	2 2	5 6						3 3	
		%		84,1	E Z	5,4 4,1	94,6 95,9	85,7 84,5	2,9 2,8	7,1 8,5						4,3 4,2	
128	OBERHARNERSBACH . . .	ABS	1356	1032	E Z	34 27	998 1005	777 801	111 108	69 54	1	1	1			40 40	
		%		80,0	E Z	3,3 2,6	96,7 97,4	77,9 79,7	11,1 10,7	6,9 5,4	0,1	0,1	0,1			4,0 4,0	
129	OBERMOLFACH	ABS	1509	1297	E Z	54 39	1243 1258	1040 1045	147 141	27 32	3 2	3		1		26 34	
		%		89,4	E Z	4,2 3,0	95,8 97,0	83,7 83,1	11,8 11,2	2,2 2,5	0,2 0,2	0,2		0,1		2,1 2,7	
130	REICHENBACH	ABS	472	327	E Z	48 44	279 283	117 127	64 58	73 68	3 2			2		22 26	
		%		69,1	E Z	14,7 13,5	85,3 86,5	41,9 44,9	22,9 20,5	26,2 24,0	1,1 0,7			0,7		7,9 9,2	
131	RIPPOLDSAU BAD	ABS	799	658	E Z	37 16	621 642	441 450	124 130	39 42	4 4					13 16	
		%		87,5	E Z	5,6 2,4	94,4 97,6	71,0 70,1	20,0 20,2	6,3 6,5	0,6 0,6					2,1 2,5	
132	SCHAPBACH	ABS	908	744	E Z	37 26	707 718	484 505	128 116	34 33	1					60 64	
		%		86,2	E Z	5,0 3,5	95,0 96,5	68,5 70,3	18,1 16,2	4,8 4,6	0,1					8,5 8,9	
133	SCHENKENZELL	ABS	1025	838	E Z	32 13	806 825	563 578	150 151	64 58	2 4	1				27 33	
		%		85,9	E Z	3,8 1,6	96,2 98,4	69,9 70,1	18,6 18,3	7,9 7,0	0,2 0,5	0,1				3,3 4,0	
134	SCHILTACH STADT . . .	ABS	2089	1655	E Z	84 45	1571 1610	673 667	724 725	125 157	11 9	3				38 49	
		%		84,9	E Z	5,1 2,7	94,9 97,3	42,8 41,4	46,1 45,0	8,0 9,8	0,7 0,6	0,2				2,4 3,0	
135	STEINACH	ABS	1349	1097	E Z	66 55	1031 1042	770 798	170 159	53 44	3 2					35 39	
		%		83,0	E Z	6,0 5,0	94,0 95,0	74,7 76,6	16,5 15,3	5,1 4,2	0,3 0,2					3,4 3,7	

REG. BEZ. SÜDBADEN

Kenn- ziffer	Stadtkreis / Landkreis Gemeinde	Be- zeich- nung	Wahl- berech- tigte	Wähler	Erststim- men = E	Abgegebene Stimmen		Von den gültigen Stimmen wurden abgegeben für									Einz. Bew.
					Zweitstim- men = Z	ungültige	gültige	CDU	SPD	FDP	ADF	EP	FSU	GPD	NPD		
NOCH LKR. WOLFACH																	
136	UNTERENTERSBACH . .	ABS	283	230	E	18	212	152	29	12							19
		Z			10	220	154	34	10		1	1			20		
		%			E	7,8	92,2	71,7	13,7	5,7						9,0	
					Z	4,3	95,7	70,0	15,5	4,5		0,5	0,5			9,1	
137	UNTERHARMERSBACH . .	ABS	1200	1022	E	75	947	646	180	56	1						64
		Z			46	976	670	184	59		2		1		60		
		%			E	7,3	92,7	68,2	19,0	5,9	0,1					6,8	
					Z	4,5	95,5	68,6	18,9	6,0		0,2		0,1		6,1	
138	WELSCHENSTEINACH . .	ABS	633	510	E	35	475	411	39	12	3						10
		Z			23	487	427	35	11	2	1				11		
		%			E	6,9	93,1	86,5	8,2	2,5	0,6					2,1	
					Z	4,5	95,5	87,7	7,2	2,3	0,4	0,2				2,3	
139	WOLFACH STADT . . .	ABS	2928	2285	E	112	2173	1239	725	117	9						83
		Z			72	2213	1234	714	143	9	3	4	1		105		
		%			E	4,9	95,1	57,0	33,4	5,4	0,4					3,8	
					Z	3,2	96,8	55,8	32,3	6,5	0,4	0,1	0,2	0,0		4,7	
140	ZELL A. HARMERSBACH ST.	ABS	2118	1707	E	84	1623	885	541	129	8						60
		Z			52	1655	916	548	119	5	3				64		
		%			E	4,9	95,1	54,5	33,3	7,9	0,5					3,7	
					Z	3,0	97,0	55,3	33,1	7,2	0,3	0,2				3,9	
I N S G E S A M T		ABS	35357	28190	E	1457	26733	16637	7301	1717	130						948
		Z			967	27223	16970	7159	1831	114	40	16	11		1082		
		%			E	5,2	94,8	62,2	27,3	6,4	0,5					3,5	
					Z	3,4	96,6	62,3	26,3	6,7	0,4	0,1	0,1	0,0		4,0	

Kenn- ziffer	Stadtkreis/Landkreis Gemeinde	Be- zeich- nung	Wahl- berech- tigte	Wähler	Erststim- men — E	Abgegebene Stimmen		Von den gültigen Stimmen wurden abgegeben für									Eins. Bew.
					Zweitstim- men — Z	ungültige	gültige	CDU	SPD	FDP	ADF	EP	FSU	GPD	NPD		
LANDKREISE																	
431	LKR. BALINGEN																
111	BALINGEN STADT	ABS	9057	7253	E Z	172 94	7081 7159	3271 3269	3193 2947	294 547	37 39	14	5	3		286 335	
		%		85,8	E Z	2,4 1,3	97,6 98,7	46,2 45,7	45,1 41,2	4,2 7,6	0,5 0,5	0,2	0,1	0,0		4,0 4,7	
112	BICKELSBERG	ABS	286	176	E Z	13 7	163 169	84 84	39 38	28 35						12 12	
		%		62,6	E Z	7,4 4,0	92,6 96,0	51,5 49,7	23,9 22,5	17,2 20,7						7,4 7,1	
113	BINSORF STADT	ABS	565	458	E Z	32 12	426 446	311 336	84 71	14 18		1	1			17 19	
		%		83,1	E Z	7,0 2,6	93,0 97,4	73,0 75,3	19,7 15,9	3,3 4,0		0,2	0,2			4,0 4,3	
114	BITZ	ABS	2107	1590	E Z	53 18	1537 1572	953 983	446 415	69 93	1		4		1	68 76	
		%		77,9	E Z	3,3 1,1	96,7 98,9	62,0 62,5	29,0 26,4	4,5 5,9	0,1		0,3		0,1	4,4 4,8	
115	BRITTHEIM	ABS	227	140	E Z	5 3	135 137	73 81	39 30	20 22			1			3 3	
		%		62,8	E Z	3,6 2,1	96,4 97,9	54,1 59,1	28,9 21,9	14,8 16,1			0,7			2,2 2,2	
116	BURGFELDEN	ABS	143	120	E Z	9 1	111 119	68 68	34 33	6 12	1					2 6	
		%		83,5	E Z	7,5 0,8	92,5 99,2	61,3 57,1	30,6 27,7	5,4 10,1	0,9					1,8 5,0	
117	DAUTMERGEN	ABS	202	157	E Z	9 4	148 153	112 108	22 23	3 5						11 17	
		%		78,9	E Z	5,7 2,5	94,3 97,5	75,7 70,6	14,9 15,0	2,0 3,3						7,4 11,1	
118	DORMETTINGEN	ABS	470	424	E Z	22 5	402 419	344 360	46 45	2 3	1				1	9 10	
		%		92,8	E Z	5,2 1,2	94,8 98,8	85,6 85,9	11,4 10,7	0,5 0,7	0,2			0,2		2,2 2,4	
119	DOTTERNHAUSEN	ABS	702	546	E Z	16 6	530 540	353 362	146 126	15 31	3 2					13 19	
		%		81,9	E Z	2,9 1,1	97,1 98,9	66,6 67,0	27,5 23,3	2,8 5,7	0,6 0,4					2,5 3,5	
120	EBINGEN STADT	ABS	15040	12056	E Z	379 170	11677 11886	6616 6709	4131 3948	453 681	71 62	11	5	3		406 467	
		%		85,0	E Z	3,1 1,4	96,9 98,6	56,7 56,4	35,4 33,2	3,9 5,7	0,6 0,5	0,1	0,0	0,0		3,5 3,9	
121	ENDINGEN	ABS	835	620	E Z	37 17	583 603	246 260	263 251	22 29	3 3	1				49 59	
		%		76,5	E Z	6,0 2,7	94,0 97,3	42,2 43,1	45,1 41,6	3,8 4,8	0,5 0,5	0,2				8,4 9,8	
122	ENGSTLATT	ABS	978	722	E Z	33 17	689 705	275 301	365 325	21 38	2 1	2	1	1		26 36	
		%		76,0	E Z	4,6 2,4	95,4 97,6	39,9 42,7	53,0 46,1	3,0 5,4	0,3 0,1	0,3	0,1	0,1		3,8 5,1	
123	ERLAHEIM	ABS	391	320	E Z	30 15	290 305	253 265	32 33	3 3						2 4	
		%		83,3	E Z	9,4 4,7	90,6 95,3	87,2 86,9	11,0 10,8	1,0 1,0						0,7 1,3	

Kenn- ziffer	Stadtkreis / Landkreis Gemeinde	Be- zeich- nung	Wahl- berech- tigte	Wähler	Erststim- men = E	Abgegebene Stimmen		Von den gültigen Stimmen wurden abgegeben für								
					Zweitstim- men = Z	ungültige	gültige	CDU	SPD	FDP	ADF	EP	FSU	GPD	NPD	Einz. Bew.
NOCH LKR. BALINGEN																
124	ERZINGEN	ABS	421	318	E Z	16 5	302 313	130 137	142 143	11 14	1					18 19
		%		79,1	E Z	5,0 1,6	95,0 98,4	43,0 43,8	47,0 45,7	3,6 4,5	0,3					6,0 6,1
125	FROMMERN	ABS	2146	1634	E Z	63 21	1571 1613	898 902	510 479	89 136	5 5		2			69 89
		%		79,7	E Z	3,9 1,3	96,1 98,7	57,2 55,9	32,5 29,7	5,7 8,4	0,3 0,3		0,1			4,4 5,5
126	GEISLINGEN	ABS	2191	1799	E Z	79 32	1720 1767	1248 1311	382 355	46 46	1 2	1		1		43 51
		%		84,9	E Z	4,4 1,8	95,6 98,2	72,6 74,2	22,2 20,1	2,7 2,6	0,1 0,1	0,1		0,1		2,5 2,9
127	HAUSEN AM TANN . . .	ABS	232	207	E Z	3 2	204 205	159 163	40 36	1 1						4 5
		%		89,5	E Z	1,4 1,0	98,6 99,0	77,9 79,5	19,6 17,6	0,5 0,5						2,0 2,4
128	HOSSINGEN	ABS	371	296	E Z	14 4	282 292	150 153	95 90	29 39						8 10
		%		80,4	E Z	4,7 1,4	95,3 98,6	53,2 52,4	33,7 30,8	10,3 13,4						2,8 3,4
129	ISINGEN	ABS	347	246	E Z	8 8	238 238	132 123	76 65	21 29			1			9 20
		%		72,6	E Z	3,3 3,3	96,7 96,7	55,5 51,7	31,9 27,3	8,8 12,2			0,4			3,8 8,4
130	LAUFEN AN DER EYACH	ABS	972	805	E Z	33 12	772 793	460 470	235 226	39 51	2 2		1			36 43
		%		85,8	E Z	4,1 1,5	95,9 98,5	59,6 59,3	30,4 28,5	5,1 6,4	0,3 0,3		0,1			4,7 5,4
131	LAUTLINGEN	ABS	1015	817	E Z	32 8	785 809	636 647	109 99	14 26	1 1		2	1		25 33
		%		86,3	E Z	3,9 1,0	96,1 99,0	81,0 80,0	13,9 12,2	1,8 3,2	0,1 0,1		0,2	0,1		3,2 4,1
132	LEIDRINGEN	ABS	570	334	E Z	20 4	314 330	210 210	68 55	14 32	1 1					21 32
		%		58,9	E Z	6,0 1,2	94,0 98,8	66,9 63,6	21,7 16,7	4,5 9,7	0,3 0,3					6,7 9,7
133	MARGRETHAUSEN . . .	ABS	600	520	E Z	42 12	478 508	367 387	87 90	8 9	4 2					12 20
		%		90,4	E Z	8,1 2,3	91,9 97,7	76,8 76,2	18,2 17,7	1,7 1,8	0,8 0,4					2,5 3,9
134	MESSTETTEN	ABS	2813	2120	E Z	59 29	2061 2091	1360 1321	547 579	98 123	6 1	4				50 63
		%		79,7	E Z	2,8 1,4	97,2 98,6	66,0 63,2	26,5 27,7	4,8 5,9	0,3 0,0	0,2				2,4 3,0
135	NUSPLINGEN	ABS	1141	935	E Z	64 26	871 909	716 745	49 44	39 48	4	1				63 71
		%		83,3	E Z	6,8 2,8	93,2 97,2	82,2 82,0	5,6 4,8	4,5 5,3	0,5	0,1				7,2 7,8
136	OBERDIGISHEIM . . .	ABS	468	350	E Z	25 12	325 338	176 186	104 92	22 36	2 1					21 23
		%		75,8	E Z	7,1 3,4	92,9 96,6	54,2 55,0	32,0 27,2	6,8 10,7	0,6 0,3					6,5 6,8
137	OBERNHEIM	ABS	893	762	E Z	19 6	743 756	613 623	110 107	7 12	1 1					12 13
		%		88,0	E Z	2,5 0,8	97,5 99,2	82,5 82,4	14,8 14,2	0,9 1,6	0,1 0,1					1,6 1,7

Kenn- ziffer	Stadtkreis/Landkreis Gemeinde	Be- zeich- nung	Wahl- berech- tigte	Wähler .	Erststim- men = E	Abgegebene Stimmen		Von den gültigen Stimmen wurden abgegeben für									Einz. Bew.
					Zweitstim- men = Z	ungültige	gültige	CDU	SPD	FDP	ADF	EP	FSU	GPd	NPD		
NOCH LKR. BALINGEN																	
138	ONSTMETTINGEN	ABS	3830	3000	E	96	2904	1786	864	121	9					124	
		Z	41	2959	1794	833	174	3	4				151				
		%		80,9	E	3,2	96,8	61,5	29,8	4,2	0,3					4,3	
					Z	1,4	98,6	60,6	28,2	5,9	0,1	0,1				5,1	
139	OSTDORF	ABS	796	592	E	25	567	289	188	35	1					54	
		Z	11	581	304	172	44	1	1	1		58					
		%		75,5	E	4,2	95,8	51,0	33,2	6,2	0,2					9,5	
					Z	1,9	98,1	52,3	29,6	7,6	0,2	0,2	0,2			10,0	
140	PFEFFINGEN	ABS	1039	781	E	28	753	486	186	33						48	
		Z	21	760	480	178	36	1			65						
		%		79,5	E	3,6	96,4	64,5	24,7	4,4						6,4	
					Z	2,7	97,3	63,2	23,4	4,7	0,1					8,6	
141	RATSHAUSEN	ABS	370	311	E	14	297	252	34							11	
		Z	9	302	257	31	5			9							
		%		86,6	E	4,5	95,5	84,8	11,4							3,7	
					Z	2,9	97,1	85,1	10,3	1,7						3,0	
142	ROSENFELD STADT . . .	ABS	944	730	E	37	693	348	277	51	1					16	
		Z	24	706	336	276	70			24							
		%		81,9	E	5,1	94,9	50,2	40,0	7,4	0,1					2,3	
					Z	3,3	96,7	47,6	39,1	9,9						3,4	
143	ROSSWANGEN	ABS	360	293	E	13	280	207	60	7	1					5	
		Z	6	287	216	57	6			8							
		%		84,2	E	4,4	95,6	73,9	21,4	2,5	0,4					1,8	
					Z	2,0	98,0	75,3	19,9	2,1						2,8	
144	SCHÖNBERG STADT . . .	ABS	1234	969	E	39	930	644	229	31	4					22	
		Z	19	950	665	213	39	2		31							
		%		80,3	E	4,0	96,0	69,2	24,6	3,3	0,4					2,4	
					Z	2,0	98,0	70,0	22,4	4,1	0,2					3,3	
145	STOCKENHAUSEN	ABS	162	130	E	4	126	82	23	8						13	
		Z	3	127	80	23	8			16							
		%		81,3	E	3,1	96,9	65,1	18,3	6,3						10,3	
					Z	2,3	97,7	63,0	18,1	6,3						12,6	
146	STREICHEN	ABS	309	248	E	7	241	147	73	12	1					8	
		Z	4	244	147	75	12	2		8							
		%		81,6	E	2,8	97,2	61,0	30,3	5,0	0,4					3,3	
					Z	1,6	98,4	60,2	30,7	4,9	0,8					3,3	
147	TÄEBINGEN	ABS	313	234	E	15	219	122	42	32						23	
		Z	6	228	133	37	28			30							
		%		75,2	E	6,4	93,6	55,7	19,2	14,6						10,5	
					Z	2,6	97,4	58,3	16,2	12,3						13,2	
148	TAILFINGEN STADT . . .	ABS	10991	8468	E	218	8250	4552	2986	296	31					385	
		Z	108	8360	4511	2894	466	23	6	2	1	457					
		%		80,2	E	2,6	97,4	55,2	36,2	3,6	0,4					4,7	
					Z	1,3	98,7	54,0	34,6	5,6	0,3	0,1	0,0	0,0		5,5	
149	TIERINGEN	ABS	538	418	E	30	388	208	150	16						14	
		Z	16	402	212	150	24			16							
		%		80,2	E	7,2	92,8	53,6	38,7	4,1						3,6	
					Z	3,8	96,2	52,7	37,3	6,0						4,0	
150	UNTERDIGISHEIM	ABS	358	311	E	18	293	263	18	4	2					6	
		Z	9	302	276	15	3	1		6							
		%		87,9	E	5,8	94,2	89,8	6,1	1,4	0,7					2,0	
					Z	2,9	97,1	91,4	5,0	1,0	0,3			0,3		2,0	
151	WEILEN U D RINNEN . .	ABS	225	208	E	16	192	168	16	4	1					3	
		Z	9	199	175	15	4			5							
		%		93,7	E	7,7	92,3	87,5	8,3	2,1	0,5					1,6	
					Z	4,3	95,7	87,9	7,5	2,0						2,5	

REG.-BEZ. SÜDWÜRTTEMBERG-HOHENZOLLERN

Kenn- ziffer	Stadtkreis/Landkreis Gemeinde	Be- zeich- nung	Wahl- berech- tigte	Wähler	Erststim- men = E	Abgegebene Stimmen		Von den gültigen Stimmen wurden abgegeben für									Einz. Bew.
					Zweitstim- men = Z	ungültige	gültige	CDU	SPD	FDP	ADF	EP	FSU	GPD	NPD		
NOCH LKR. BALINGEN																	
152	WEILSTETTEN	ABS	1496	1221	E	45	1176	583	502	50	1					40	
		Z			17	1204	597	489	65	2				50			
		%		84,4	E	3,7	96,3	49,6	42,7	4,3	0,1					3,4	
					Z	1,4	98,6	49,6	40,6	5,4	0,1	0,2				4,2	
153	WINTERLINGEN	ABS	2576	1980	E	77	1903	1028	647	116	8					104	
		Z			31	1949	1017	643	151	7				131			
		%		79,4	E	3,9	96,1	54,0	34,0	6,1	0,4					5,5	
					Z	1,6	98,4	52,2	33,0	7,7	0,4					6,7	
154	ZILLHAUSEN	ABS	502	404	E	20	384	221	127	15	1					20	
		Z			2	402	233	126	22	1				20			
		%		83,0	E	5,0	95,0	57,6	33,1	3,9	0,3					5,2	
					Z	0,5	99,5	58,0	31,3	5,5	0,2					5,0	
155	ZIMMERN U D BURG . . .	ABS	241	201	E	2	199	165	20	4						10	
		Z			2	199	162	20	5				12				
		%		86,3	E	1,0	99,0	82,9	10,1	2,0						5,0	
					Z	1,0	99,0	81,4	10,1	2,5						6,0	
I N S G E S A M T		ABS	71467	56224	E	1991	54233	31765	17836	2223	208					2201	
		Z			888	55336	32159	16992	3281	163	56	20	13		2652		
		%		82,2	E	3,5	96,5	58,6	32,9	4,1	0,4					4,1	
					Z	1,6	98,4	58,1	30,7	5,9	0,3	0,1	0,0	0,0		4,8	
432 LKR. BIBERACH																	
111	ACHSTETTEN	ABS	641	569	E	43	526	398	93	14	4					17	
		Z			12	557	429	89	17	3				19			
		%		92,5	E	7,6	92,4	75,7	17,7	2,7	0,8					3,2	
					Z	2,1	97,9	77,0	16,0	3,1	0,5					3,4	
112	AEPFINGEN	ABS	506	428	E	19	409	350	41	8						10	
		Z			13	415	352	46	5	1		1		10			
		%		88,2	E	4,4	95,6	85,6	10,0	2,0						2,4	
					Z	3,0	97,0	84,8	11,1	1,2	0,2			0,2		2,4	
113	AHLEN	ABS	128	114	E	1	113	109	2	2						1	
		Z			1	113	106	3	3								
		%		94,2	E	0,9	99,1	96,5	1,8	1,8						0,9	
					Z	0,9	99,1	93,8	2,7	2,7							
114	ALBERWEILER	ABS	323	278	E	12	266	230	20	8						8	
		Z			10	268	231	20	10				7				
		%		86,6	E	4,3	95,7	86,5	7,5	3,0						3,0	
					Z	3,6	96,4	86,2	7,5	3,7						2,6	
115	ALTHEIM	ABS	363	327	E	22	305	268	24	11						2	
		Z			6	321	278	29	10				4				
		%		91,3	E	6,7	93,3	87,9	7,9	3,6						0,7	
					Z	1,8	98,2	86,6	9,0	3,1						1,2	
116	ASSMANNSHARDT	ABS	367	305	E	11	294	255	25	5						9	
		Z			6	299	252	29	6				1		11		
		%		87,6	E	3,6	96,4	86,7	8,5	1,7						3,1	
					Z	2,0	98,0	84,3	9,7	2,0					0,3	3,7	
117	ATTENWEILER	ABS	407	335	E	29	306	213	48	41	2					2	
		Z			8	327	228	54	43				2				
		%		84,2	E	8,7	91,3	69,6	15,7	13,4	0,7					0,7	
					Z	2,4	97,6	69,7	16,5	13,1						0,6	
118	AUFHOFEN	ABS	492	429	E	16	413	340	46	15						12	
		Z			4	425	350	44	19	2			10				
		%		91,7	E	3,7	96,3	82,3	11,1	3,6						2,9	
					Z	0,9	99,1	82,4	10,4	4,5	0,5					2,4	

Kenn- ziffer	Stadtkreis / Landkreis Gemeinde	Be- zeich- nung	Wahl- berech- tigte	Wähler	Erststim- men — E		Abgegebene Stimmen		Von den gültigen Stimmen wurden abgegeben für									Einz. Bew.
					Zweitstim- men — Z	ungültige	gültige	CDU	SPD	FDP	ADF	EP	FSU	GPD	NPD			
NOCH LKR. BIBERACH																		
119	BALTRINGEN	ABS	377	313	E Z	17 5	296 308	258 265	31 29	1 5	1					5 9		
		§		86,7	E Z	5,4 1,6	94,6 98,4	87,2 86,0	10,5 9,4	0,3 1,6	0,3				1,7 2,9			
120	BAUSTETTEN	ABS	602	528	E Z	25 20	503 508	438 439	45 47	7 8	1		1			12 13		
		§		93,3	E Z	4,7 3,8	95,3 96,2	87,1 86,4	8,9 9,3	1,4 1,6	0,2		0,2		2,4 2,6			
121	BELLAMONT	ABS	326	292	E Z	11 7	281 285	267 269	2 4	5 4						7 8		
		§		94,8	E Z	3,8 2,4	96,2 97,6	95,0 94,4	0,7 1,4	1,8 1,4					2,5 2,8			
122	BERKHEIM	ABS	962	788	E Z	41 20	747 768	624 631	94 107	12 15	3 1					14 14		
		§		87,1	E Z	5,2 2,5	94,8 97,5	83,5 82,2	12,6 13,9	1,6 2,0	0,4 0,1				1,9 1,8			
123	BIBERACH A D REISS ST	ABS	15769	12484	E Z	385 180	12099 12304	6898 6838	4089 4218	742 818	53 23		23		5	317 379		
		§		86,5	E Z	3,1 1,4	96,9 98,6	57,0 55,6	33,8 34,3	6,1 6,6	0,4 0,2		0,2		0,0	2,6 3,1		
124	BIHLAFINGEN	ABS	278	229	E Z	27 8	202 221	160 179	35 32	1 4						6 6		
		§		83,6	E Z	11,8 3,5	88,2 96,5	79,2 81,0	17,3 14,5	0,5 1,8						3,0 2,7		
125	BIRKENHARD	ABS	277	239	E Z	13 3	226 236	196 203	24 27	5 2		1				1 3		
		§		90,9	E Z	5,4 1,3	94,6 98,7	86,7 86,0	10,6 11,4	2,2 0,8		0,4				0,4 1,3		
126	BRONNEN	ABS	201	167	E Z	9 3	158 164	124 128	26 25	5 7						3 4		
		§		90,2	E Z	5,4 1,8	94,6 98,2	78,5 78,0	16,5 15,2	3,2 4,3						1,9 2,4		
127	BUEHL	ABS	110	100	E Z	4 2	96 98	88 89	7 9	1								
		§		93,5	E Z	4,0 2,0	96,0 98,0	91,7 90,8	7,3 9,2	1,0								
128	BURGRIEDEN	ABS	885	766	E Z	39 12	727 754	502 513	200 209	12 18	1				1	12 13		
		§		89,0	E Z	5,1 1,6	94,9 98,4	69,1 68,0	27,5 27,7	1,7 2,4	0,1			0,1		1,7 1,7		
129	BUSSMANNSHAUSEN . .	ABS	363	329	E Z	21 12	308 317	268 270	33 36	3 4		1		1		4 5		
		§		96,5	E Z	6,4 3,6	93,6 96,4	87,0 85,2	10,7 11,4	1,0 1,3		0,3		0,3		1,3 1,6		
130	DETTINGEN A D ILLER	ABS	909	722	E Z	34 23	688 699	512 510	151 158	15 17	1 2					9 12		
		§		81,6	E Z	4,7 3,2	95,3 96,8	74,4 73,0	21,9 22,6	2,2 2,4	0,1 0,3					1,3 1,7		
131	DIETMANNS	ABS	424	378	E Z	33 12	345 366	314 330	14 18	8 8	1					8 10		
		§		95,9	E Z	8,7 3,2	91,3 96,8	91,0 90,2	4,1 4,9	2,3 2,2	0,3					2,3 2,7		
132	EBERHARDZELL	ABS	865	725	E Z	42 16	683 709	599 625	71 66	12 15	1					1 2		
		§		91,8	E Z	5,8 2,2	94,2 97,8	87,7 88,2	10,4 9,3	1,8 2,1		0,1				0,1 0,3		

REG. BEZ. SÜDWÜRTTEMBERG-HOHNZOLLERN

Kenn- ziffer	Stadtkreis/Landkreis Gemeinde	Be- zeich- nung	Wahl- berech- tigte	Wähler	Erststim- men = E	Abgegebene Stimmen		Von den gültigen Stimmen wurden abgegeben für									Einz. Bew.
					Zweitstim- men = Z	ungültige	gültige	CDU	SPD	FDP	ADF	EP	FSU	GPD	NPD		
NOCH LKR. BIBERACH																	
133	ELLMANGEN	ABS	447	402	E Z	28 14	374 388	353 362	17 18	1 2	1					2 6	
		%		91,8	E Z	7,0 3,5	93,0 96,5	94,4 93,3	4,5 4,6	0,3 0,5	0,3					0,5 1,5	
134	ERLENMOOS	ABS	654	553	E Z	31 9	522 544	468 479	46 55	4 5						4 5	
		%		86,5	E Z	5,6 1,6	94,4 98,4	89,7 88,1	8,8 10,1	0,8 0,9						0,8 0,9	
135	EROLZHEIM	ABS	1073	893	E Z	63 20	830 873	678 712	98 111	35 28	4 1			1		15 20	
		%		86,7	E Z	7,1 2,2	92,9 97,8	81,7 81,6	11,8 12,7	4,2 3,2	0,5 0,1			0,1		1,8 2,3	
136	FISCHBACH	ABS	301	253	E Z	8 7	245 246	192 191	36 35	11 12	1					5 8	
		%		86,6	E Z	3,2 2,8	96,8 97,2	78,4 77,6	14,7 14,2	4,5 4,9	0,4					2,0 3,3	
137	FUERAMOOS	ABS	270	238	E Z	12 5	226 233	209 216	12 12	2 2	1 1					2 2	
		%		91,5	E Z	5,0 2,1	95,0 97,9	92,5 92,7	5,3 5,2	0,9 0,9	0,4 0,4					0,9 0,9	
138	GRODT	ABS	64	59	E Z	4 1	55 58	52 54	3 4								
		%		93,7	E Z	6,8 1,7	93,2 98,3	94,5 93,1	5,5 6,9								
139	GROSSCHAFHAUSEN . . .	ABS	277	239	E Z	14 5	225 234	150 164	66 66	5 3						4 1	
		%		87,5	E Z	5,9 2,1	94,1 97,9	66,7 70,1	29,3 28,2	2,2 1,3						1,8 0,4	
140	GUTENZELL	ABS	468	390	E Z	41 21	349 369	306 317	37 43	5 7						1 2	
		%		84,6	E Z	10,5 5,4	89,5 94,6	87,7 85,9	10,6 11,7	1,4 1,9						0,3 0,5	
141	HASLACH	ABS	521	422	E Z	33 17	389 405	327 332	36 37	7 6			1			19 29	
		%		83,7	E Z	7,8 4,0	92,2 96,0	84,1 82,0	9,3 9,1	1,8 1,5			0,2			4,9 7,2	
142	HOCHDORF	ABS	285	232	E Z	17 3	215 229	190 198	17 21	4 6	2		1			2 3	
		%		84,4	E Z	7,3 1,3	92,7 98,7	88,4 86,5	7,9 9,2	1,9 2,6	0,9		0,4			0,9 1,3	
143	HOEFEN	ABS	160	145	E Z	6 3	139 142	101 104	22 25	8 6						8 7	
		%		92,4	E Z	4,1 2,1	95,9 97,9	72,7 73,2	15,8 17,6	5,8 4,2						5,8 4,9	
144	HUEBEL	ABS	385	318	E Z	19 13	299 305	262 263	29 32	3 2						5 8	
		%		85,9	E Z	6,0 4,1	94,0 95,9	87,6 86,2	9,7 10,5	1,0 0,7						1,7 2,6	
145	INGERKINGEN	ABS	489	454	E Z	26 5	428 449	401 422	19 20	1 1						7 6	
		%		96,0	E Z	5,7 1,1	94,3 98,9	93,7 94,0	4,4 4,5	0,2 0,2						1,6 1,3	
146	INGOLDINGEN	ABS	420	358	E Z	31 11	327 347	277 287	33 42	5 5						12 13	
		%		88,2	E Z	8,7 3,1	91,3 96,9	84,7 82,7	10,1 12,1	1,5 1,4						3,7 3,7	

Kenn- ziffer	Stadtkreis / Landkreis Gemeinde	Be- zeich- nung	Wahl- berech- tigte	Wähler	Erststim- men — E	Abgegebene Stimmen		Von den gültigen Stimmen wurden abgegeben für									Einz. Bew.
					Zweitstim- men — Z	ungültige	gültige	CDU	SPD	FDP	ADF	EP	FSU	GPD	NPD		
NOCH LKR. BIBERACH																	
147	KIRCHBERG A D ILLER	ABS	655	585	E Z	26 17	559 568	479 488	69 72	6 3						5 5	
		%		93,6	E Z	4,4 2,9	95,6 97,1	85,7 85,9	12,3 12,7	1,1 0,5						0,9 0,9	
148	KIRCHDORF A D ILLER	ABS	857	705	E Z	46 17	659 688	461 473	161 176	12 10	7 5			1		18 23	
		%		90,2	E Z	6,5 2,4	93,5 97,6	70,0 68,8	24,4 25,6	1,8 1,5	1,1 0,7			0,1		2,7 3,3	
149	LANGENSCHENMERN . .	ABS	540	474	E Z	24 8	450 466	364 375	68 69	8 11	1		1			9 10	
		%		91,7	E Z	5,1 1,7	94,9 98,3	80,9 80,5	15,1 14,8	1,8 2,4	0,2		0,2			2,0 2,1	
150	LAUPERTSHAUSEN	ABS	435	370	E Z	21 11	349 359	310 323	25 24	6 2						8 10	
		%		89,4	E Z	5,7 3,0	94,3 97,0	88,8 90,0	7,2 6,7	1,7 0,6						2,3 2,8	
151	LAUPHEIM STADT	ABS	6439	5356	E Z	219 101	5137 5255	3325 3330	1445 1504	150 159	14 8		2	1		203 251	
		%		88,1	E Z	4,1 1,9	95,9 98,1	64,7 63,4	28,1 28,6	2,9 3,0	0,3 0,2		0,0	0,0		4,0 4,8	
152	MASELHEIM	ABS	619	513	E Z	32 14	481 499	444 461	32 35	3 2						2 1	
		%		87,2	E Z	6,2 2,7	93,8 97,3	92,3 92,4	6,7 7,0	0,6 0,4						0,4 0,2	
153	METTENBERG	ABS	229	212	E Z	7 2	205 210	154 158	41 37	6 11						4 4	
		%		93,4	E Z	3,3 0,9	96,7 99,1	75,1 75,2	20,0 17,6	2,9 5,2						2,0 1,9	
154	NIETINGEN	ABS	756	664	E Z	28 7	636 657	583 594	41 53	8 5				1		4 4	
		%		90,7	E Z	4,2 1,1	95,8 98,9	91,7 90,4	6,4 8,1	1,3 0,8				0,2		0,6 0,6	
155	MITTELBIBERACH	ABS	906	772	E Z	52 23	720 749	559 567	128 145	20 19	2 2	1				11 15	
		%		86,6	E Z	6,7 3,0	93,3 97,0	77,6 75,7	17,8 19,4	2,8 2,5	0,3 0,3	0,1				1,5 2,0	
156	MITTELBUCH	ABS	384	333	E Z	18 7	315 326	280 284	23 26	4 5		1				8 10	
		%		90,5	E Z	5,4 2,1	94,6 97,9	88,9 87,1	7,3 8,0	1,3 1,5		0,3				2,5 3,1	
157	MUEHLHAUSEN	ABS	284	242	E Z	17 7	225 235	215 221	8 9	1		1		1		1 3	
		%		86,7	E Z	7,0 2,9	93,0 97,1	95,6 94,0	3,6 3,8	0,4		0,4			0,4 1,3		
158	MUTTENSWEILER	ABS	196	181	E Z	2 2	179 179	156 154	19 20	3 4						1 1	
		%		93,8	E Z	1,1 1,1	98,9 98,9	87,2 86,0	10,6 11,2	1,7 2,2						0,6 0,6	
159	OBERBALZHEIM	ABS	330	220	E Z	9 4	211 216	100 108	56 53	34 33						21 22	
		%		70,3	E Z	4,1 1,8	95,9 98,2	47,4 50,0	26,5 24,5	16,1 15,3						10,0 10,2	
160	OBERESSENDORF	ABS	377	303	E Z	15 8	288 295	250 252	24 33	10 9	1 1					3	
		%		81,2	E Z	5,0 2,6	95,0 97,4	86,8 85,4	8,3 11,2	3,5 3,1	0,3 0,3					1,0	

Kenn- ziffer	Stadtkreis / Landkreis Gemeinde	Be- zeich- nung	Wahl- berech- tigte	Wähler	Erststim- men — E	Abgegebene Stimmen		Von den gültigen Stimmen wurden abgegeben für										Eins. Bew.
					Zweitstim- men — Z	ungültige	gültige	CDU	SPD	FDP	ADF	EP	FSU	GPD	NPD			
NOCH LKR. BIBERACH																		
161	OBERHOLZHEIM	ABS	315	259	E	6	253	102	76	66	1					8		
		Z	10	249	102	72	64	1					10					
		%	85,8	E	2,3	97,7	40,3	30,0	26,1	0,4				3,2				
Z	3,9	96,1	41,0	28,9	25,7	0,4						4,0						
162	OBEROPFINGEN	ABS	215	195	E	5	190	165	12	4	1					8		
		Z	3	192	166	11	4	1				1		9				
		%	95,1	E	2,6	97,4	86,8	6,3	2,1	0,5				4,2				
Z	1,5	98,5	86,5	5,7	2,1	0,5				0,5		4,7						
163	OBERNSULMETINGEN . .	ABS	509	440	E	39	401	334	58	5						4		
		Z	16	424	354	58	4							8				
		%	89,2	E	8,9	91,1	83,3	14,5	1,2					1,0				
Z	3,6	96,4	83,5	13,7	0,9							1,9						
164	OCHSENHAUSEN STADT .	ABS	2495	2007	E	105	1902	1394	360	82	2					64		
		Z	55	1952	1414	380	75		4		2			77				
		%	85,4	E	5,2	94,8	73,3	18,9	4,3	0,1				3,4				
Z	2,7	97,3	72,4	19,5	3,8		0,2		0,1			3,9						
165	ORSENHAUSEN	ABS	394	348	E	25	323	277	39	3	2					2		
		Z	8	340	286	43	4	1						6				
		%	90,9	E	7,2	92,8	85,8	12,1	0,9	0,6				0,6				
Z	2,3	97,7	84,1	12,6	1,2	0,3						1,8						
166	OTTERSANG	ABS	413	350	E	6	344	280	48	5						11		
		Z	5	345	280	49	4							12				
		%	88,2	E	1,7	98,3	81,4	14,0	1,5					3,2				
Z	1,4	98,6	81,2	14,2	1,2							3,5						
167	REINSTETTEN	ABS	971	852	E	51	801	722	56	13	3					7		
		Z	24	828	738	59	19	2		1				9				
		%	91,2	E	6,0	94,0	90,1	7,0	1,6	0,4				0,9				
Z	2,8	97,2	89,1	7,1	2,3	0,2		0,1				1,1						
168	REUTE	ABS	252	224	E	13	211	170	33	4	1					3		
		Z	8	216	175	34	5							2				
		%	91,1	E	5,8	94,2	80,6	15,6	1,9	0,5				1,4				
Z	3,6	96,4	81,0	15,7	2,3							0,9						
169	RINGSCHNAIT	ABS	564	497	E	39	458	392	55	4						7		
		Z	14	483	407	66	3							7				
		%	89,5	E	7,8	92,2	85,6	12,0	0,9					1,5				
Z	2,8	97,2	84,3	13,7	0,6							1,4						
170	RISSEGG	ABS	643	535	E	19	516	377	117	11	2					9		
		Z	12	523	371	123	13	2		2				9				
		%	86,0	E	3,6	96,4	73,1	22,7	2,1	0,4				1,7				
Z	2,2	97,8	70,9	23,5	2,5	0,4		0,4			0,6	1,7						
171	ROT AN DER ROT . . .	ABS	1181	910	E	60	850	717	97	23	4					9		
		Z	19	891	731	117	25	3		1				14				
		%	80,3	E	6,6	93,4	84,4	11,4	2,7	0,5				1,1				
Z	2,1	97,9	82,0	13,1	2,8	0,3		0,1				1,6						
172	ROT BEI LAUPHEIM . .	ABS	391	344	E	17	327	256	63	5						3		
		Z	10	334	256	69	6							3				
		%	92,2	E	4,9	95,1	78,3	19,3	1,5					0,9				
Z	2,9	97,1	76,6	20,7	1,8							0,9						
173	ROTTUM	ABS	158	121	E	9	112	98	11	3								
		Z	6	115	101	11	3											
		%	77,1	E	7,4	92,6	87,5	9,8	2,7									
Z	5,0	95,0	87,8	9,6	2,6													
174	SCHENMERBERG	ABS	541	484	E	21	463	351	97	7	1					7		
		Z	10	474	355	101	5	1		3		1		8				
		%	91,5	E	4,3	95,7	75,8	21,0	1,5	0,2				1,5				
Z	2,1	97,9	74,9	21,3	1,1	0,2		0,6		0,2		1,7						

Kenn- ziffer	Stadtkreis / Landkreis Gemeinde	Be- zeich- nung	Wahl- berech- tigte	Wähler	Erststim- men — E	Abgegebene Stimmen		Von den gültigen Stimmen wurden abgegeben für										Einz. Bew.
					Zweitstim- men — Z	ungültige	gültige	CDU	SPD	FDP	ADF	EP	FSU	GPd	NPD			
NDCH LKR. BIBERACH																		
175	SCHÖNEBUERG	ABS	497	436	E	24	412	371	31	4							6	
		Z			10	426	375	36	4		1				10			
		Σ		91,0	E	5,5	94,5	90,0	7,5	1,0						1,5		
					Z	2,3	97,7	88,0	8,5	0,9		0,2				2,3		
176	SCHUSSENRIED BAD ST	ABS	3310	2554	E	136	2418	1681	601	79	9						48	
		Z			54	2500	1699	647	74	9	7		1		63			
		Σ		83,3	E	5,3	94,7	69,5	24,9	3,3	0,4					2,0		
					Z	2,1	97,9	68,0	25,9	3,0	0,4	0,3		0,0		2,5		
177	SCHWEINHAUSEN	ABS	368	329	E	13	316	254	47	6	1						8	
		Z			8	321	257	50	6		1			7				
		Σ		90,9	E	4,0	96,0	80,4	14,9	1,9	0,3					2,5		
					Z	2,4	97,6	80,1	15,6	1,9		0,3				2,2		
178	SCHWENDI	ABS	1097	935	E	61	874	611	215	21	4						23	
		Z			25	910	625	228	28	3	2			24				
		Σ		92,7	E	6,5	93,5	69,9	24,6	2,4	0,5					2,6		
					Z	2,7	97,3	68,7	25,1	3,1	0,3	0,2				2,6		
179	SIESSEN IM WALD . . .	ABS	399	354	E	20	334	306	17	5							6	
		Z			2	352	322	17	6					7				
		Σ		92,9	E	5,6	94,4	91,6	5,1	1,5						1,8		
					Z	0,6	99,4	91,5	4,8	1,7						2,0		
180	SINNINGEN	ABS	233	202	E	10	192	156	30	2	1						3	
		Z			3	199	158	36	2				3					
		Σ		89,0	E	5,0	95,0	81,3	15,6	1,0	0,5					1,6		
					Z	1,5	98,5	79,4	18,1	1,0						1,5		
181	SPINDELWAG	ABS	184	149	E	7	142	133	4	4							1	
		Z			6	143	132	6	4				1					
		Σ		84,7	E	4,7	95,3	93,7	2,8	2,8						0,7		
					Z	4,0	96,0	92,3	4,2	2,8						0,7		
182	STAFFLANGEN	ABS	438	387	E	22	365	321	39	2							3	
		Z			14	373	325	41	3		1		3					
		Σ		89,6	E	5,7	94,3	87,9	10,7	0,5						0,8		
					Z	3,6	96,4	87,1	11,0	0,8	0,3					0,8		
183	STEINHAUSEN ROTTUM .	ABS	455	400	E	16	384	359	20	3							2	
		Z			12	388	359	23	3		1		2					
		Σ		90,9	E	4,0	96,0	93,5	5,2	0,8						0,5		
					Z	3,0	97,0	92,5	5,9	0,8	0,3					0,5		
184	STEINHAUSEN SCHUSSEN	ABS	189	166	E	7	159	144	14								1	
		Z			4	162	145	14					3					
		Σ		90,2	E	4,2	95,8	90,6	8,8							0,6		
					Z	2,4	97,6	89,5	8,6							1,9		
185	STETTEN	ABS	315	284	E	11	273	233	31	2							7	
		Z			12	272	233	29	3				7					
		Σ		92,2	E	3,9	96,1	85,3	11,4	0,7						2,6		
					Z	4,2	95,8	85,7	10,7	1,1						2,6		
186	SULMINGEN	ABS	304	262	E	11	251	205	36	5							5	
		Z			7	255	201	40	8				6					
		Σ		91,0	E	4,2	95,8	81,7	14,3	2,0						2,0		
					Z	2,7	97,3	78,8	15,7	3,1						2,4		
187	TANNHEIM	ABS	1084	882	E	41	841	679	139	17	1						5	
		Z			16	866	701	138	13	3	2		9					
		Σ		85,5	E	4,6	95,4	80,7	16,5	2,0	0,1					0,6		
					Z	1,8	98,2	80,9	15,9	1,5		0,3	0,2			1,0		
188	UMMENDORF	ABS	1343	1163	E	38	1125	856	214	23	5						27	
		Z			17	1146	866	220	26	3		1		30				
		Σ		90,8	E	3,3	96,7	76,1	19,0	2,0	0,4					2,4		
					Z	1,5	98,5	75,6	19,2	2,3	0,3		0,1			2,6		

Kenn- ziffer	Stadtkreis /Landkreis Gemeinde	Be- zeich- nung	Wahl- berech- tigte	Wähler	Erststim- men = E		Abgegebene Stimmen		Von den gültigen Stimmen wurden abgegeben für									Einz. Bew.
					Zweitstim- men = Z	ungültige	gültige	CDU	SPD	FDP	ADF	EP	FSU	GPD	NPD			
NDCH LKR. BIBERACH																		
189	UNTERBALZHEIM	ABS	457	335	E	18	317	140	132	21	4						20	
		Z			5	330	145	140	18	1					26			
		%		76,0	E	5,4	94,6	44,2	41,6	6,6	1,3					6,3		
					Z	1,5	98,5	43,9	42,4	5,5	0,3					7,9		
190	UNTERESSENDORF	ABS	286	247	E	18	229	192	29	2	2						4	
		Z			7	240	201	30	2	1					6			
		%		89,5	E	7,3	92,7	83,8	12,7	0,9	0,9					1,7		
					Z	2,8	97,2	83,8	12,5	0,8	0,4					2,5		
191	UNTERSCHWARZACH . . .	ABS	597	534	E	42	492	467	13	3							9	
		Z			21	513	488	12	4					9				
		%		93,7	E	7,9	92,1	94,9	2,6	0,6						1,8		
					Z	3,9	96,1	95,1	2,3	0,8						1,8		
192	UNTERSULMETINGEN . . .	ABS	666	566	E	26	540	459	67	5	1						8	
		Z			11	555	476	61	6					12				
		%		86,8	E	4,6	95,4	85,0	12,4	0,9	0,2					1,5		
					Z	1,9	98,1	85,8	11,0	1,1						2,2		
193	WAIN	ABS	750	537	E	37	500	250	126	81	4						39	
		Z			17	520	252	121	93	5	1		1		47			
		%		79,7	E	6,9	93,1	50,0	25,2	16,2	0,8					7,8		
					Z	3,2	96,8	48,5	23,3	17,9	1,0	0,2		0,2		9,0		
194	WALPERTSHOFEN	ABS	124	107	E		107	104	3									
		Z				107	104	3										
		%		92,2	E		100,0	97,2	2,8									
					Z		100,0	97,2	2,8									
195	WARTHAUSEN	ABS	1253	1032	E	45	987	629	274	54							30	
		Z			31	1001	616	284	65	2	2	1		31				
		%		90,7	E	4,4	95,6	63,7	27,8	5,5						3,0		
					Z	3,0	97,0	61,5	28,4	6,5	0,2	0,2	0,1			3,1		
196	WINTERSTETTENDORF . .	ABS	161	143	E	9	134	119	12								3	
		Z			2	141	123	14					4					
		%		91,7	E	6,3	93,7	88,8	9,0							2,2		
					Z	1,4	98,6	87,2	9,9							2,8		
197	WINTERSTETTENSTADT . .	ABS	301	250	E	14	236	206	25	2							3	
		Z			11	239	199	30	4	1			5					
		%		85,3	E	5,6	94,4	87,3	10,6	0,8						1,3		
					Z	4,4	95,6	83,3	12,6	1,7	0,4					2,1		
I N S G E S A M T		ABS	68249	56551	E	2744	53807	39567	10973	1871	150						1246	
		Z			1240	55311	40142	11489	2002	85	64	11	18		1500			
		%		87,7	E	4,9	95,1	73,5	20,4	3,5	0,3					2,3		
					Z	2,2	97,8	72,6	20,8	3,6	0,2	0,1	0,0	0,0		2,7		
433 LKR. CALW																		
111	AGENBACH	ABS	158	122	E	5	117	71	26	9	1						10	
		Z			4	118	72	25	6			1		14				
		%		81,3	E	4,1	95,9	60,7	22,2	7,7	0,9					8,5		
					Z	3,3	96,7	61,0	21,2	5,1			0,8			11,9		
112	AICHELBURG	ABS	247	172	E	6	166	120	27	14							5	
		Z			3	169	117	29	17					6				
		%		69,9	E	3,5	96,5	72,3	16,3	8,4						3,0		
					Z	1,7	98,3	69,2	17,2	10,1						3,6		
113	AICHMALDEN	ABS	168	108	E	2	106	75	6	18							7	
		Z				108	79	5	15					9				
		%		64,3	E	1,9	98,1	70,8	5,7	17,0						6,6		
					Z		100,0	73,1	4,6	13,9						8,3		

Kenn- ziffer	Stadtkreis / Landkreis Gemeinde	Be- zeich- nung	Wahl- berech- tigte	Wähler	Erststim- men = E	Abgegebene Stimmen		Von den gültigen Stimmen wurden abgegeben für									Einz. Bew.
					Zweitstim- men = Z	ungültige	gültige	CDU	SPD	FDP	ADF	EP	FSU	GPD	NPD		
NOCH LKR. CALW																	
114	ALTBULACH	ABS	413	305	E Z	11 16	294 289	169 163	98 91	16 22	3 2					8 11	
		%		77,4	E Z	3,6 5,2	96,4 94,8	57,5 56,4	33,3 31,5	5,4 7,6	1,0 0,7					2,7 3,8	
115	ALTBURG	ABS	1056	809	E Z	24 18	785 791	435 426	263 263	50 57	4 4		3	1		33 37	
		%		78,5	E Z	3,0 2,2	97,0 97,8	55,4 53,9	33,5 33,2	6,4 7,2	0,5 0,5	0,4	0,1			4,2 4,7	
116	ALTENSTEIG STADT . .	ABS	2826	2192	E Z	71 40	2121 2152	959 928	868 876	194 221	19 15		4	3	1	81 104	
		%		82,2	E Z	3,2 1,8	96,8 98,2	45,2 43,1	40,9 40,7	9,1 10,3	0,9 0,7	0,2	0,1	0,0		3,8 4,8	
117	ALTENSTEIGDORF . . .	ABS	137	94	E Z	1 1	93 93	57 60	22 20	8 5	3 3					3 5	
		%		68,6	E Z	1,1 1,1	98,9 98,9	61,3 64,5	23,7 21,5	8,6 5,4	3,2 3,2					3,2 5,4	
118	ALTHENGSTETT	ABS	1236	929	E Z	19 21	910 908	398 400	451 431	46 56	3 2		2	2	1	12 14	
		%		77,8	E Z	2,0 2,3	98,0 97,7	43,7 44,1	49,6 47,5	5,1 6,2	0,3 0,2	0,2	0,2	0,1		1,3 1,5	
119	ARNBACH	ABS	863	696	E Z	26 22	670 674	351 319	258 274	36 45	2 2		1			23 33	
		%		83,2	E Z	3,7 3,2	96,3 96,8	52,4 47,3	38,5 40,7	5,4 6,7	0,3 0,3	0,1				3,4 4,9	
120	BEIHINGEN	ABS	286	229	E Z	9 6	220 223	154 148	42 50	19 18			1			5 6	
		%		79,9	E Z	3,9 2,6	96,1 97,4	70,0 66,4	19,1 22,4	8,6 8,1			0,4			2,3 2,7	
121	BEINBERG	ABS	167	112	E Z	8 7	104 105	64 67	31 28	5 7	2 1					2 2	
		%		67,5	E Z	7,1 6,3	92,9 93,8	61,5 63,8	29,8 26,7	4,8 6,7	1,9 1,0					1,9 1,9	
122	BERNBACH	ABS	459	327	E Z	27 16	300 311	187 183	87 95	10 15	3 2					13 16	
		%		73,2	E Z	8,3 4,9	91,7 95,1	62,3 58,8	29,0 30,5	3,3 4,8	1,0 0,6					4,3 5,1	
123	BERNECK STADT . . .	ABS	318	226	E Z	5 6	221 220	134 129	67 63	14 19		1				6 8	
		%		74,0	E Z	2,2 2,7	97,8 97,3	60,6 58,6	30,3 28,6	6,3 8,6		0,5				2,7 3,6	
124	BEUREN	ABS	67	47	E Z	1 1	46 46	37 34	3 1	4 9						2 2	
		%		70,1	E Z	2,1 2,1	97,9 97,9	80,4 73,9	6,5 2,2	8,7 19,6						4,3 4,3	
125	BIESELSBERG	ABS	321	234	E Z	8 9	226 225	114 107	97 99	8 10						7 9	
		%		74,3	E Z	3,4 3,8	96,6 96,2	50,4 47,6	42,9 44,0	3,5 4,4						3,1 4,0	
126	BIRKENFELD	ABS	4415	3644	E Z	155 96	3489 3548	1326 1355	1804 1760	249 305	18 16		6	2		92 104	
		%		86,6	E Z	4,3 2,6	95,7 97,4	38,0 38,2	51,7 49,6	7,1 8,6	0,5 0,5	0,2	0,1			2,6 2,9	
127	BREITENBERG	ABS	314	243	E Z	8 10	235 233	166 152	26 28	19 23	3 2					21 28	
		%		77,9	E Z	3,3 4,1	96,7 95,9	70,6 65,2	11,1 12,0	8,1 9,9	1,3 0,9					8,9 12,0	

REG-BEZ.-SÜDWÜRTTEMBERG-MÖHENZOLLERN

Kenn- ziffer	Stadtkreis / Landkreis Gemeinde	Be- zeich- nung	Wahl- berech- tigte	Wähler	Erststim- men = E		Abgegebene Stimmen		Von den gültigen Stimmen wurden abgegeben für									Einz. Bew.
					Zweitstim- men = Z	ungültige	gültige	CDU	SPD	FDP	ADF	EP	FSU	GPD	NPD			
NOCH LKR. CALW																		
128	CALMBACH	ABS	3126	2456	E	79	2377	1189	976	138	14						60	
				Z	47	2409	1157	997	160	8	8	2	1			76		
		%		81,8	E	3,2	96,8	50,0	41,1	5,8	0,6						2,5	
					Z	1,9	98,1	48,0	41,4	6,6	0,3	0,3	0,1	0,0			3,2	
129	CALW STADT	ABS	6906	5302	E	157	5145	2253	2269	360	36						227	
				Z	83	5219	2102	2308	503	14	11	5				276		
		%		84,1	E	3,0	97,0	43,8	44,1	7,0	0,7						4,4	
					Z	1,6	98,4	40,3	44,2	9,6	0,3	0,2	0,1				5,3	
130	CONWEILER	ABS	1019	819	E	24	795	366	369	43	1						16	
				Z	20	799	375	361	36	2	1	2				22		
		%		82,4	E	2,9	97,1	46,0	46,4	5,4	0,1						2,0	
					Z	2,4	97,6	46,9	45,2	4,5	0,3	0,1	0,3				2,8	
131	DACHTEL	ABS	299	255	E	8	247	163	70	8							6	
				Z	8	247	152	77	13							5		
		%		85,9	E	3,1	96,9	66,0	28,3	3,2							2,4	
					Z	3,1	96,9	61,5	31,2	5,3							2,0	
132	DECKENPFORNN	ABS	858	732	E	39	693	436	187	47	6						17	
				Z	22	710	425	191	60	5		3				26		
		%		87,9	E	5,3	94,7	62,9	27,0	6,8	0,9						2,5	
					Z	3,0	97,0	59,9	26,9	8,5	0,7		0,4				3,7	
133	DENNACH	ABS	397	322	E	16	306	151	120	22	2						11	
				Z	12	310	148	126	19	2						15		
		%		82,8	E	5,0	95,0	49,3	39,2	7,2	0,7						3,6	
					Z	3,7	96,3	47,7	40,6	6,1	0,6						4,8	
134	DOBEL	ABS	868	627	E	28	599	307	188	67	4						33	
				Z	18	609	303	201	64	3	1					37		
		%		77,8	E	4,5	95,5	51,3	31,4	11,2	0,7						5,5	
					Z	2,9	97,1	49,8	33,0	10,5	0,5	0,2					6,1	
135	EBERSHARDT	ABS	274	177	E	5	172	118	36	6							12	
				Z	6	171	113	39	8		1					10		
		%		65,8	E	2,8	97,2	68,6	20,9	3,5							7,0	
					Z	3,4	96,6	66,1	22,8	4,7		0,6					5,8	
136	EBHAUSEN	ABS	1186	919	E	29	890	447	357	48	12						26	
				Z	11	908	444	365	53	10	4					32		
		%		81,0	E	3,2	96,8	50,2	40,1	5,4	1,3						2,9	
					Z	1,2	98,8	48,9	40,2	5,8	1,1	0,4					3,5	
137	EFFRINGEN	ABS	566	497	E	15	482	299	140	30	2						11	
				Z	11	486	289	138	40	2	2	2				13		
		%		89,9	E	3,0	97,0	62,0	29,0	6,2	0,4						2,3	
					Z	2,2	97,8	59,5	28,4	8,2	0,4	0,4	0,4				2,7	
138	EGENHAUSEN	ABS	813	603	E	11	592	332	171	70	2						17	
				Z	6	597	326	180	71	1	1					18		
		%		75,2	E	1,8	98,2	56,1	28,9	11,8	0,3						2,9	
					Z	1,0	99,0	54,6	30,2	11,9	0,2	0,2					3,0	
139	EMBERG	ABS	94	62	E	1	61	39	16	3							3	
				Z	2	60	37	9	11							3		
		%		66,0	E	1,6	98,4	63,9	26,2	4,9							4,9	
					Z	3,2	96,8	61,7	15,0	18,3							5,0	
140	EMMINGEN	ABS	551	470	E	6	464	294	134	24	1						11	
				Z	6	464	279	148	21		2					14		
		%		87,2	E	1,3	98,7	63,4	28,9	5,2	0,2						2,4	
					Z	1,3	98,7	60,1	31,9	4,5		0,4					3,0	
141	ENGELSBRAND	ABS	835	587	E	19	568	286	235	29	1						17	
				Z	10	577	262	251	34		1	1				28		
		%		73,6	E	3,2	96,8	50,4	41,4	5,1	0,2						3,0	
					Z	1,7	98,3	45,4	43,5	5,9		0,2	0,2				4,9	

Kenn- ziffer	Stadtkreis / Landkreis Gemeinde	Be- zeich- nung	Wahl- berech- tigte	Wähler	Erststim- men = E	Abgegebene Stimmen		Von den gültigen Stimmen wurden abgegeben für									Einz. Bew.
					Zweitstim- men = Z	ungültige	gültige	CDU	SPD	FDP	ADF	EP	FSU	GPD	NPD		
NOCH LKR. CALW																	
142	ENZKLOESTERLE	ABS	741	558	E	10	548	305	163	68	1					11	
		Z			14	544	302	169	58	1					14		
		%		79,7	E	1,8	98,2	55,7	29,7	12,4	0,2					2,0	
					Z	2,5	97,5	55,5	31,1	10,7	0,2					2,6	
143	ETTMANSWEILER	ABS	197	159	E	9	150	103	32	8						7	
		Z			3	156	105	29	12					10			
		%		83,7	E	5,7	94,3	68,7	21,3	5,3						4,7	
					Z	1,9	98,1	67,3	18,6	7,7						6,4	
144	FELDRENNACH	ABS	1157	950	E	48	902	556	273	43	1					29	
		Z			25	925	497	348	45	1	1	2		31			
		%		84,3	E	5,1	94,9	61,6	30,3	4,8	0,1					3,2	
					Z	2,6	97,4	53,7	37,6	4,9	0,1	0,1	0,2			3,4	
145	GAUGENWALD	ABS	98	73	E	1	72	58	7	7							
		Z			2	71	57	9	2					3			
		%		75,3	E	1,4	98,6	80,6	9,7	9,7							
					Z	2,7	97,3	80,3	12,7	2,8						4,2	
146	GECHINGEN	ABS	1258	1004	E	24	980	443	417	86	5					29	
		Z			13	991	479	376	97	1				38			
		%		84,3	E	2,4	97,6	45,2	42,6	8,8	0,5					3,0	
					Z	1,3	98,7	48,3	37,9	9,8	0,1					3,8	
147	GRAEFENHAUSEN	ABS	1296	1051	E	56	995	468	450	53	3					21	
		Z			32	1019	468	461	65	2	2	1	1	19			
		%		82,9	E	5,3	94,7	47,0	45,2	5,3	0,3					2,1	
					Z	3,0	97,0	45,9	45,2	6,4	0,2	0,2	0,1	0,1		1,9	
148	GRUNBACH	ABS	728	562	E	21	541	266	216	37	3					19	
		Z			16	546	267	200	52	3	2			22			
		%		79,9	E	3,7	96,3	49,2	39,9	6,8	0,6					3,5	
					Z	2,8	97,2	48,9	36,6	9,5	0,5	0,4				4,0	
149	GÜELTLINGEN	ABS	620	517	E	24	493	335	120	30	1					7	
		Z			24	493	319	123	39	1				11			
		%		85,6	E	4,6	95,4	68,0	24,3	6,1	0,2					1,4	
					Z	4,6	95,4	64,7	24,9	7,9	0,2					2,2	
150	HAITERBACH STADT . .	ABS	1488	1129	E	63	1066	647	269	76	4					70	
		Z			21	1108	655	278	93	2	1	4		75			
		%		77,3	E	5,6	94,4	60,7	25,2	7,1	0,4					6,6	
					Z	1,9	98,1	59,1	25,1	8,4	0,2	0,1	0,4			6,8	
151	HERRENALB STADT . .	ABS	1900	1367	E	50	1317	817	317	106	3					74	
		Z			30	1337	816	317	122	4				78			
		%		81,4	E	3,7	96,3	62,0	24,1	8,0	0,2					5,6	
					Z	2,2	97,8	61,0	23,7	9,1	0,3					5,8	
152	HIRSAU	ABS	1301	965	E	31	934	477	343	63	14					37	
		Z			19	946	460	344	76	9	1		1	55			
		%		79,6	E	3,2	96,8	51,1	36,7	6,7	1,5					4,0	
					Z	2,0	98,0	48,6	36,4	8,0	1,0	0,1		0,1		5,8	
153	HOEFEN AN DER ENZ .	ABS	1071	869	E	22	847	418	357	46	1					25	
		Z			16	853	383	381	56	2	2			29			
		%		85,0	E	2,5	97,5	49,4	42,1	5,4	0,1					3,0	
					Z	1,8	98,2	44,9	44,7	6,6	0,2	0,2				3,4	
154	HOLZBRONN	ABS	264	218	E	11	207	145	34	15	2					11	
		Z			6	212	148	34	16	2			12				
		%		83,2	E	5,0	95,0	70,0	16,4	7,2	1,0					5,3	
					Z	2,8	97,2	69,8	16,0	7,5	0,9					5,7	
155	HORNBERG	ABS	109	72	E		72	49	11	6						6	
		Z				72	44	13	9				6				
		%		66,1	E		100,0	68,1	15,3	8,3						8,3	
					Z		100,0	61,1	18,1	12,5						8,3	

REG. BEZ. SÜDWÜRTTEMBERG-HOHNZOLLERN

Kenn- ziffer	Stadtkreis / Landkreis Gemeinde	Be- zeich- nung	Wahl- berech- tigte	Wähler	Erststim- men = E	Abgegebene Stimmen		Von den gültigen Stimmen wurden abgegeben für									Einz. Bew.
					Zweitstim- men = Z	ungültige	gültige	CDU	SPD	FDP	ADF	EP	FSU	GPD	NPD		
NOCH LKR. CALW																	
156	IGELSLOCH	ABS	182	125	E Z	4 5	121 120	88 81	28 29	3 5						2 5	
		%		69,1	E Z	3,2 4,0	96,8 96,0	72,7 67,5	23,1 24,2	2,5 4,2						1,7 4,2	
157	KAPFENHARDT	ABS	238	196	E Z	3 5	193 191	113 97	61 72	9 10						10 12	
		%		84,1	E Z	1,5 2,6	98,5 97,4	58,5 50,8	31,6 37,7	4,7 5,2						5,2 6,3	
158	LANGENBRAND	ABS	470	383	E Z	5 10	378 373	301 249	52 83	8 15						17 26	
		%		86,8	E Z	1,3 2,6	98,7 97,4	79,6 66,8	13,8 22,3	2,1 4,0						4,5 7,0	
159	LIEBELSBERG	ABS	416	325	E Z	18 12	307 313	187 170	74 74	27 47	4 3					15 19	
		%		79,9	E Z	5,5 3,7	94,5 96,3	60,9 54,3	24,1 23,6	8,8 15,0	1,3 1,0					4,9 6,1	
160	LIEBENZELL BAD ST .	ABS	1697	1297	E Z	30 15	1267 1282	570 549	481 479	165 197	3 3	2				48 52	
		%		85,9	E Z	2,3 1,2	97,7 98,8	45,0 42,8	38,0 37,4	13,0 15,4	0,2 0,2	0,2				3,8 4,1	
161	LOFFENAU	ABS	1451	1000	E Z	61 36	939 964	463 485	372 381	63 49	2	2				39 47	
		%		70,8	E Z	6,1 3,6	93,9 96,4	49,3 50,3	39,6 39,5	6,7 5,1	0,2	0,2				4,2 4,9	
162	MAIßENBACH	ABS	267	198	E Z	16 12	182 186	124 115	43 45	7 13	1					8 12	
		%		75,3	E Z	8,1 6,1	91,9 93,9	68,1 61,8	23,6 24,2	3,8 7,0	0,5					4,4 6,5	
163	MARTINSNOOS	ABS	187	142	E Z	10 7	132 135	100 100	21 22	8 9						3 4	
		%		75,9	E Z	7,0 4,9	93,0 95,1	75,8 74,1	15,9 16,3	6,1 6,7						2,3 3,0	
164	MINDERSBACH	ABS	226	170	E Z	10 3	160 167	101 104	37 34	10 13	1					12 15	
		%		76,6	E Z	5,9 1,8	94,1 98,2	63,1 62,3	23,1 20,4	6,3 7,8	0,6					7,5 9,0	
165	MOETTLINGEN	ABS	462	351	E Z	20 19	331 332	171 159	63 70	69 72	2	1				26 30	
		%		78,5	E Z	5,7 5,4	94,3 94,6	51,7 47,9	19,0 21,1	20,8 21,7	0,6	0,3				7,9 9,0	
166	MONAKAM	ABS	276	202	E Z	5 5	197 197	94 99	85 75	14 19	1 1					3 3	
		%		75,9	E Z	2,5 2,5	97,5 97,5	47,7 50,3	43,1 38,1	7,1 9,6	0,5 0,5					1,5 1,5	
167	NAGOLD STADT	ABS	6794	5239	E Z	167 89	5072 5150	2757 2638	1794 1855	305 403	39 20	3				177 231	
		%		85,2	E Z	3,2 1,7	96,8 98,3	54,4 51,2	35,4 36,0	6,0 7,8	0,8 0,4	0,1				3,5 4,5	
168	NEUBULACH STADT . .	ABS	671	572	E Z	17 8	555 564	340 312	149 148	48 77	2			3		16 24	
		%		89,4	E Z	3,0 1,4	97,0 98,6	61,3 55,3	26,8 26,2	8,6 13,7	0,4		0,5			2,9 4,3	
169	NEUENBURG STADT . .	ABS	2574	2019	E Z	52 42	1967 1977	871 781	893 939	131 166	6 4	3		4		66 80	
		%		86,0	E Z	2,6 2,1	97,4 97,9	44,3 39,5	45,4 47,5	6,7 8,4	0,3 0,2	0,2	0,2			3,4 4,0	

Kenn- ziffer	Stadtkreis/Landkreis Gemeinde	Be- zeich- nung	Wahl- berech- tigte	Wähler	Erststim- men = E	Abgegebene Stimmen		Von den gültigen Stimmen wurden abgegeben für									Einz. Bew.
					Zweitstim- men = Z	ungültige	gültige	CDU	SPD	FDP	ADF	EP	FSU	GPD	NPD		
NOCH LKR. CALW																	
170	NEUHENGSTETT	ABS	489	377	E	13	364	146	182	26						10	
		Z	11	366	141	191	20							14			
	%		78,2	E	3,4	96,6	40,1	50,0	7,1						2,7		
				Z	2,9	97,1	38,5	52,2	5,5						3,8		
171	NEUSATZ	ABS	404	322	E	15	307	184	105	12					6		
		Z	5	317	174	110	21	1					11				
	%		83,6	E	4,7	95,3	59,9	34,2	3,9					2,0			
				Z	1,6	98,4	54,9	34,7	6,6	0,3				3,5			
172	NEUMEILER	ABS	495	346	E	9	337	232	68	27					10		
		Z	5	341	226	75	30					10					
	%		71,0	E	2,6	97,4	68,8	20,2	8,0					3,0			
				Z	1,4	98,6	66,3	22,0	8,8					2,9			
173	NIEBELSBACH	ABS	420	347	E	13	334	159	142	15	2				16		
		Z	10	337	167	140	10	1					19				
	%		84,0	E	3,7	96,3	47,6	42,5	4,5	0,6				4,8			
				Z	2,9	97,1	49,6	41,5	3,0	0,3				5,6			
174	OBERHAUGSTETT	ABS	354	294	E	13	281	198	64	8	1				10		
		Z	7	287	194	66	14				1		12				
	%		85,2	E	4,4	95,6	70,5	22,8	2,8	0,4				3,6			
				Z	2,4	97,6	67,6	23,0	4,9		0,3			4,2			
175	OBERKOLLBACH	ABS	358	265	E	8	257	128	99	12					18		
		Z	7	258	127	88	22					21					
	%		71,5	E	3,0	97,0	49,8	38,5	4,7					7,0			
				Z	2,6	97,4	49,2	34,1	8,5					8,1			
176	OBERKOLLWANGEN	ABS	197	130	E	6	124	107	14	2	1						
		Z	3	127	103	17	5	1				1					
	%		67,4	E	4,6	95,4	86,3	11,3	1,6	0,8							
				Z	2,3	97,7	81,1	13,4	3,9	0,8		0,8					
177	OBERLENGENHARDT	ABS	221	164	E	6	158	115	32	7					4		
		Z	2	162	114	36	6				2		4				
	%		75,5	E	3,7	96,3	72,8	20,3	4,4					2,5			
				Z	1,2	98,8	70,4	22,2	3,7		1,2			2,5			
178	OBERREICHENBACH	ABS	350	268	E	4	264	102	123	15	2				22		
		Z	1	267	99	126	20	1				21					
	%		77,9	E	1,5	98,5	38,6	46,6	5,7	0,8				8,3			
				Z	0,4	99,6	37,1	47,2	7,5	0,4				7,9			
179	OBERSCHWANDORF	ABS	397	311	E	15	296	168	94	28	1				5		
		Z	6	305	166	99	33	1				6					
	%		81,0	E	4,8	95,2	56,8	31,8	9,5	0,3				1,7			
				Z	1,9	98,1	54,4	32,5	10,8	0,3				2,0			
180	OSTELSHEIM	ABS	910	671	E	27	644	326	243	43					32		
		Z	21	650	313	252	45	2				38					
	%		80,4	E	4,0	96,0	50,6	37,7	6,7					5,0			
				Z	3,1	96,9	48,2	38,8	6,9	0,3				5,8			
181	OTTENBRONN	ABS	383	290	E	17	273	125	105	30	1				12		
		Z	12	278	125	97	39	2				15					
	%		77,5	E	5,9	94,1	45,8	38,5	11,0	0,4				4,4			
				Z	4,1	95,9	45,0	34,9	14,0	0,7				5,4			
182	OTTENHAUSEN	ABS	690	543	E	27	516	242	215	39	1				19		
		Z	13	530	262	214	32	1			2		19				
	%		80,0	E	5,0	95,0	46,9	41,7	7,6	0,2				3,7			
				Z	2,4	97,6	49,4	40,4	6,0	0,2		0,4		3,6			
183	PFRONDORF	ABS	212	172	E	8	164	102	36	11					15		
		Z	6	166	100	39	8	2				17					
	%		82,7	E	4,7	95,3	62,2	22,0	6,7					9,1			
				Z	3,5	96,5	60,2	23,5	4,8	1,2				10,2			

Kenn- ziffer	Stadtkreis / Landkreis Gemeinde	Be- zeich- nung	Wahl- berech- tigte	Wähler	Erststim- men = E	Abgegebene Stimmen		Von den gültigen Stimmen wurden abgegeben für									Einz. Bew.
					Zweitstim- men = Z	ungültige	gültige	CDU	SPD	FDP	ADF	EP	FSU	GPD	NPD		
NOCH LKR. CALW																	
184	ROETENBACH	ABS	174	131	E	5	126	82	30	4	2					8	
		Z			4	127	82	29	8	2					6		
		%			E	3,8	96,2	65,1	23,8	3,2	1,6					6,3	
					Z	3,1	96,9	64,6	22,8	6,3	1,6					4,7	
185	ROHRDORF	ABS	772	588	E	25	563	328	156	57	1					21	
		Z			15	573	312	164	68	1		1			27		
		%			E	4,3	95,7	58,3	27,7	10,1	0,2					3,7	
					Z	2,6	97,4	54,5	28,6	11,9	0,2		0,2			4,7	
186	ROTENSOL	ABS	405	329	E	12	317	178	104	14	2					19	
		Z			10	319	170	107	20	1		2			19		
		%			E	3,6	96,4	56,2	32,8	4,4	0,6					6,0	
					Z	3,0	97,0	53,3	33,5	6,3	0,3		0,6			6,0	
187	ROTFELDEN	ABS	431	355	E	10	345	209	86	35						15	
		Z			8	347	199	85	43						20		
		%			E	2,8	97,2	60,6	24,9	10,1						4,3	
					Z	2,3	97,7	57,3	24,5	12,4						5,8	
188	SALMBACH	ABS	296	242	E	9	233	128	77	14	2					12	
		Z			6	236	109	95	17						15		
		%			E	3,7	96,3	54,9	33,0	6,0	0,9					5,2	
					Z	2,5	97,5	46,2	40,3	7,2						6,4	
189	SCHMIEH	ABS	73	39	E	1	38	22	10		1					5	
		Z			1	38	22	9	1	1					5		
		%			E	2,6	97,4	57,9	26,3		2,6					13,2	
					Z	2,6	97,4	57,9	23,7	2,6	2,6					13,2	
190	SCHOENBERG	ABS	1640	1262	E	47	1215	766	351	58	2					38	
		Z			31	1231	723	377	76		2		2		51		
		%			E	3,7	96,3	63,0	28,9	4,8	0,2					3,1	
					Z	2,5	97,5	58,7	30,6	6,2		0,2		0,2		4,1	
191	SCHOENBRUNN	ABS	280	236	E	6	230	151	56	13	3					7	
		Z			4	232	144	59	20	2					7		
		%			E	2,5	97,5	65,7	24,3	5,7	1,3					3,0	
					Z	1,7	98,3	62,1	25,4	8,6	0,9					3,0	
192	SCHWANN	ABS	885	710	E	19	691	326	253	65	2					45	
		Z			16	694	333	243	62	1	4	2			49		
		%			E	2,7	97,3	47,2	36,6	9,4	0,3					6,5	
					Z	2,3	97,7	48,0	35,0	8,9	0,1	0,6	0,3			7,1	
193	SCHWARZENBERG	ABS	377	301	E	15	286	178	95	6	3					4	
		Z			5	296	165	99	23	3					6		
		%			E	5,0	95,0	62,2	33,2	2,1	1,0					1,4	
					Z	1,7	98,3	55,7	33,4	7,8	1,0					2,0	
194	SIMMERSFELD	ABS	420	311	E	21	290	187	57	29						17	
		Z			20	291	185	48	39						19		
		%			E	6,8	93,2	64,5	19,7	10,0						5,9	
					Z	6,4	93,6	63,6	16,5	13,4						6,5	
195	SIMMOZHEIM	ABS	781	581	E	28	553	241	238	31	25					18	
		Z			23	558	239	243	32	19	1	2			22		
		%			E	4,8	95,2	43,6	43,0	5,6	4,5					3,3	
					Z	4,0	96,0	42,8	43,5	5,7	3,4	0,2	0,4			3,9	
196	SOMMENHARDT	ABS	397	317	E	11	306	172	104	21	1					8	
		Z			7	310	166	113	21						10		
		%			E	3,5	96,5	56,2	34,0	6,9	0,3					2,6	
					Z	2,2	97,8	53,5	36,5	6,8						3,2	
197	SPIELBERG	ABS	524	425	E	13	412	262	83	61						6	
		Z			6	419	256	95	56		3				9		
		%			E	3,1	96,9	63,6	20,1	14,8						1,5	
					Z	1,4	98,6	61,1	22,7	13,4		0,7				2,1	

Kenn- ziffer	Stadtkreis/Landkreis Gemeinde	Be- zeich- nung	Wahl- berech- tigte	Wähler	Erststim- men = E	Abgegebene Stimmen		Von den gültigen Stimmen wurden abgegeben für										Einz. Bew.
					Zweitstim- men = Z	ungültige	gültige	CDU	SPD	FDP	ADF	EP	FSU	GPD	NPD			
NOCH LKR. CALW																		
198	STAMMHEIM	ABS	1862	1457	E	64	1393	676	564	90	3					60		
		Z			50	1407	646	571	108	2	2			78				
		%		84,0	E	4,4	95,6	48,5	40,5	6,5	0,2					4,3		
					Z	3,4	96,6	45,9	40,6	7,7	0,1	0,1				5,5		
199	SULZ AM ECK	ABS	726	594	E	10	584	380	135	43	2					24		
		Z			8	586	368	135	50	1	1			31				
		%		84,0	E	1,7	98,3	65,1	23,1	7,4	0,3					4,1		
					Z	1,3	98,7	62,8	23,0	8,5	0,2	0,2				5,3		
200	TEINACH BAD	ABS	367	281	E	3	278	153	104	14						7		
		Z			5	276	149	92	25					10				
		%		90,6	E	1,1	98,9	55,0	37,4	5,0						2,5		
					Z	1,8	98,2	54,0	33,3	9,1						3,6		
201	UEBERBERG	ABS	283	216	E	2	214	126	38	33						17		
		Z			5	211	115	38	34			2		22				
		%		76,6	E	0,9	99,1	58,9	17,8	15,4						7,9		
					Z	2,3	97,7	54,5	18,0	16,1			0,9			10,4		
202	UNTERHAUGSTETT	ABS	316	244	E	15	229	148	57	21						3		
		Z			16	228	141	56	23	2			6					
		%		78,5	E	6,1	93,9	64,6	24,9	9,2						1,3		
					Z	6,6	93,4	61,8	24,6	10,1	0,9					2,6		
203	UNTERLENGENHARDT . . .	ABS	298	206	E	16	190	60	93	24	6					7		
		Z			13	193	56	91	29	5	1	1	10					
		%		74,4	E	7,8	92,2	31,6	48,9	12,6	3,2					3,7		
					Z	6,3	93,7	29,0	47,2	15,0	2,6	0,5	0,5			5,2		
204	UNTERREICHENBACH . . .	ABS	1026	814	E	26	788	360	363	36	7					22		
		Z			12	802	346	362	64	5			25					
		%		83,1	E	3,2	96,8	45,7	46,1	4,6	0,9					2,8		
					Z	1,5	98,5	43,1	45,1	8,0	0,6					3,1		
205	UNTERSCHWANDORF . . .	ABS	83	76	E	4	72	52	5	6	3					6		
		Z			76	54	7	5				10						
		%		91,6	E	5,3	94,7	72,2	6,9	8,3	4,2					8,3		
					Z		100,0	71,1	9,2	6,6						13,2		
206	WALDDORF	ABS	679	490	E	16	474	284	108	63	1					18		
		Z			8	482	291	107	58			1		25				
		%		74,1	E	3,3	96,7	59,9	22,8	13,3	0,2					3,8		
					Z	1,6	98,4	60,4	22,2	12,0			0,2			5,2		
207	WALDRENNACH	ABS	427	361	E	13	348	187	139	15						7		
		Z			11	350	181	146	15			8						
		%		88,9	E	3,6	96,4	53,7	39,9	4,3						2,0		
					Z	3,0	97,0	51,7	41,7	4,3						2,3		
208	WART	ABS	282	223	E	6	217	161	35	7	2					12		
		Z			3	220	156	43	6	1			14					
		%		80,8	E	2,7	97,3	74,2	16,1	3,2	0,9					5,5		
					Z	1,3	98,7	70,9	19,5	2,7	0,5					6,4		
209	WENDEN	ABS	120	96	E	5	91	79	9	2						1		
		Z			2	94	69	9	14			2						
		%		80,7	E	5,2	94,8	86,8	9,9	2,2						1,1		
					Z	2,1	97,9	73,4	9,6	14,9						2,1		
210	WILDBAD I SCHWARZW ST	ABS	4004	3118	E	103	3015	1492	988	391	14					130		
		Z			61	3057	1515	992	373	6	7	4	3	157				
		%		84,0	E	3,3	96,7	49,5	32,8	13,0	0,5					4,3		
					Z	2,0	98,0	49,6	32,5	12,2	0,2	0,2	0,1	0,1		5,1		
211	WILDBERG STADT	ABS	1554	1272	E	36	1236	596	528	73	2					37		
		Z			30	1242	583	518	93			3	1		44			
		%		88,3	E	2,8	97,2	48,2	42,7	5,9	0,2					3,0		
					Z	2,4	97,6	46,9	41,7	7,5		0,2	0,1			3,5		

REG. BEZ. SÜDWÜRTTEMBERG-HOHNZOLLERN

Kenn- ziffer	Stadtkreis/Landkreis Gemeinde	Be- zeich- nung	Wahl- berech- tigte	Wähler	Erststim- men = E	Abgegebene Stimmen		Von den gültigen Stimmen wurden abgegeben für									Einz. Bew.
					Zweitstim- men = Z	ungültige	gültige	CDU	SPD	FDP	ADF	EP	FSU	GPD	NPD		
NOCH LKR. CALW																	
212	WUERZBACH	ABS	366	230	E	7	223	125	68	21	1					8	
		Z			11	219	112	63	31	1					12		
		%	65,0	E	3,0	97,0	56,1	30,5	9,4	0,4					3,6		
					Z	4,8	95,2	51,1	28,8	14,2	0,5					5,5	
213	ZAVELSTEIN STADT . . .	ABS	315	245	E	12	233	144	69	18	1					1	
		Z			7	238	147	66	25								
		%	85,4	E	4,9	95,1	61,8	29,6	7,7	0,4					0,4		
					Z	2,9	97,1	61,8	27,7	10,5							
214	ZWERENBERG	ABS	195	141	E	5	136	104	14	10						8	
		Z			5	136	96	14	17						9		
		%	77,0	E	3,5	96,5	76,5	10,3	7,4						5,9		
					Z	3,5	96,5	70,6	10,3	12,5					6,6		
I N S G E S A M T		ABS	85620	66421	E	2357	64064	33555	23145	4675	334					2355	
		Z			1539	64882	32531	23543	5541	223	96	55	12		2881		
		%	81,9	E	3,5	96,5	52,4	36,1	7,3	0,5	0,1	0,1	0,0		3,7		
					Z	2,3	97,7	50,1	36,3	8,5	0,3	0,1	0,1	0,0		4,4	
434 LKR. EHINGEN																	
111	ALLMENDINGEN	ABS	1595	1348	E	62	1286	873	340	20	31					22	
		Z			27	1321	921	340	23	13				1	23		
		%	88,6	E	4,6	95,4	67,9	26,4	1,6	2,4					1,7		
					Z	2,0	98,0	69,7	25,7	1,7	1,0		0,1	1,7			
112	ALTBIERLINGEN	ABS	155	138	E	9	129	106	16							7	
		Z			2	136	112	16							8		
		%	90,8	E	6,5	93,5	82,2	12,4							5,4		
					Z	1,4	98,6	82,4	11,8						5,9		
113	ALTHEIM	ABS	287	239	E	15	224	196	23	3						2	
		Z			7	232	204	20	4						4		
		%	87,9	E	6,3	93,7	87,5	10,3	1,3						0,9		
					Z	2,9	97,1	87,9	8,6	1,7					1,7		
114	ALTSTEUSSLINGEN . . .	ABS	226	202	E	8	194	173	11	4						6	
		Z			2	200	174	13	7						6		
		%	92,7	E	4,0	96,0	89,2	5,7	2,1						3,1		
					Z	1,0	99,0	87,0	6,5	3,5					3,0		
115	BACH	ABS	195	171	E	8	163	107	49		1					6	
		Z			2	169	112	48	1						8		
		%	91,4	E	4,7	95,3	65,6	30,1		0,6					3,7		
					Z	1,2	98,8	66,3	28,4	0,6					4,7		
116	BECHINGEN	ABS	65	62	E	4	58	56	1	1							
		Z			4	58	55	2	1								
		%	95,4	E	6,5	93,5	96,6	1,7	1,7								
					Z	6,5	93,5	94,8	3,4	1,7							
117	BERG	ABS	229	210	E	7	203	182	16	2						3	
		Z			2	208	183	14	5						6		
		%	92,1	E	3,3	96,7	89,7	7,9	1,0						1,5		
					Z	1,0	99,0	88,0	6,7	2,4					2,9		
118	DAECHINGEN	ABS	228	223	E	11	212	197	8	5						2	
		Z			4	219	201	9	5						4		
		%	98,2	E	4,9	95,1	92,9	3,8	2,4						0,9		
					Z	1,8	98,2	91,8	4,1	2,3					1,8		
119	DIETELHOFEN	ABS	90	87	E	2	85	77	8							1	
		Z			1	86	77	8									
		%	98,9	E	2,3	97,7	90,6	9,4									
					Z	1,1	98,9	89,5	9,3						1,2		

Kenn- ziffer	Stadtkreis /Landkreis Gemeinde	Be- zeich- nung	Wahl- berech- tigte	Wähler	Erststim- men — E		Abgegebene Stimmen		Von den gültigen Stimmen wurden abgegeben für										Einz. Bew.
					Zweitstim- men — Z	ungültige	gültige	CDU	SPD	FDP	ADF	EP	FSU	GPD	NPD				
NOCH LKR. EHINGEN																			
120	DIETERSHAUSEN	ABS	105	99	E Z	2 1	97 98	91 93	3 1			1					2 4		
		%		96,1	E Z	2,0 1,0	98,0 99,0	93,8 94,9	3,1 1,0			1,0					2,1 4,1		
121	DIETERSKIRCH	ABS	128	126	E Z	4 4	122 122	113 114	6 5	2 2							1 1		
		%		98,4	E Z	3,2 3,2	96,8 96,8	92,6 93,4	4,9 4,1	1,6 1,6							0,8 0,8		
122	DONAURIEDEN	ABS	274	245	E Z	14 1	231 244	168 182	56 53	5 8	1						1 1		
		%		92,1	E Z	5,7 0,4	94,3 99,6	72,7 74,6	24,2 21,7	2,2 3,3	0,4						0,4 0,4		
123	EHINGEN DONAU STADT	ABS	7394	5830	E Z	211 83	5619 5747	3493 3604	1677 1624	247 278	39 25		9		5		163 202		
		%		85,8	E Z	3,6 1,4	96,4 98,6	62,2 62,7	29,8 28,3	4,4 4,8	0,7 0,4	0,2			0,1		2,9 3,5		
124	EMERINGEN	ABS	114	106	E Z	10 106	96 100	92 100	1 3	1 1							2 2		
		%		95,5	E Z	9,4 100,0	90,6 94,3	95,8 94,3	1,0 2,8	1,0 0,9							2,1 1,9		
125	EMERKINGEN	ABS	323	296	E Z	19 4	277 292	235 255	33 32	6 4	2						1 1		
		%		94,0	E Z	6,4 1,4	93,6 98,6	84,8 87,3	11,9 11,0	2,2 1,4	0,7						0,4 0,3		
126	ENNAHOFEN	ABS	168	117	E Z	10 6	107 111	64 72	19 16	15 15							9 8		
		%		70,5	E Z	8,5 5,1	91,5 94,9	59,8 64,9	17,8 14,4	14,0 13,5							8,4 7,2		
127	ERBSTETTEN	ABS	138	124	E Z	5 3	119 121	95 98	14 13	6 6	1 1						3 3		
		%		93,2	E Z	4,0 2,4	96,0 97,6	79,8 81,0	11,8 10,7	5,0 5,0	0,8 0,8						2,5 2,5		
128	ERSINGEN	ABS	380	305	E Z	4 6	301 299	179 174	84 81	26 27	3 3						9 14		
		%		82,7	E Z	1,3 2,0	98,7 98,0	59,5 58,2	27,9 27,1	8,6 9,0	1,0 1,0						3,0 4,7		
129	FRANKENHOFEN	ABS	202	184	E Z	6 3	178 181	164 167	7 8	1 1	3						3 6		
		%		94,4	E Z	3,3 1,6	96,7 98,4	92,1 92,3	3,9 4,4	0,6 1,7							1,7 3,3		
130	GAMERSCHWANG	ABS	188	164	E Z	3 4	161 160	116 114	40 40	2 1		1					3 4		
		%		88,2	E Z	1,8 2,4	98,2 97,6	72,0 71,3	24,8 25,0	1,2 0,6	0,6						1,9 2,5		
131	GRANHEIM	ABS	194	175	E Z	7 3	168 172	143 150	15 13	1 1							9 8		
		%		93,1	E Z	4,0 1,7	96,0 98,3	85,1 87,2	8,9 7,6	0,6 0,6							5,4 4,7		
132	GRIESINGEN	ABS	414	376	E Z	23 4	353 372	315 332	29 29	3 5	1						5 6		
		%		92,8	E Z	6,1 1,1	93,9 98,9	89,2 89,2	8,2 7,8	0,8 1,3	0,3						1,4 1,6		
133	GROETZINGEN	ABS	154	127	E Z	7 5	120 122	56 71	42 20	7 14							15 17		
		%		83,6	E Z	5,5 3,9	94,5 96,1	46,7 58,2	35,0 16,4	5,8 11,5							12,5 13,9		

Kenn- ziffer	Stadtkreis / Landkreis Gemeinde	Be- zeich- nung	Wahl- berech- tigte	Wähler .	Erstatim- men = E	Abgegebene Stimmen		Von den gültigen Stimmen wurden abgegeben für									Einz. Bew.
					Zweitstim- men = Z	ungültige	gültige	CDU	SPD	FDP	ADF	EP	FSU	GPD	NPD		
NOCH LKR. EHINGEN																	
134	GRUNDSHEIM	ABS	144	126	E Z	9 2	117 124	106 114	4 6	2 2						5 2	
		%		87,5	E Z	7,1 1,6	92,9 98,4	90,6 91,9	3,4 4,8	1,7 1,6						4,3 1,6	
135	HAUSEN AM BUSSEN . .	ABS	100	91	E Z	6 2	85 89	78 80	5 7	1 1						1 1	
		%		98,9	E Z	6,6 2,2	93,4 97,8	91,8 89,9	5,9 7,9	1,2 1,1						1,2 1,1	
136	HAUSEN OB URSPRING .	ABS	215	195	E Z	11 3	184 192	145 160	33 25	1 1						5 6	
		%		92,9	E Z	5,6 1,5	94,4 98,5	78,8 83,3	17,9 13,0	0,5 0,5						2,7 3,1	
137	HERBERTSHOFEN . . .	ABS	132	119	E Z	6 2	113 119	97 104	15 14							1 1	
		%		93,0	E Z	5,0 100,0	95,0 87,4	85,8 87,4	13,3 11,8							0,9 0,8	
138	HEUFELDEN	ABS	146	134	E Z	4 1	130 133	123 127	5 3	1 1						1 2	
		%		93,7	E Z	3,0 0,7	97,0 99,3	94,6 95,5	3,8 2,3	0,8 0,8						0,8 1,5	
139	HUNDERSINGEN	ABS	121	111	E Z	6 2	105 109	91 97	9 5	4 4						1 3	
		%		94,9	E Z	5,4 1,8	94,6 98,2	86,7 89,0	8,6 4,6	3,8 3,7						1,0 2,8	
140	KIRCHBIERLINGEN . .	ABS	312	273	E Z	8 3	265 270	243 246	14 15	4 5	1					3 4	
		%		87,8	E Z	2,9 1,1	97,1 98,9	91,7 91,1	5,3 5,6	1,5 1,9	0,4					1,1 1,5	
141	KIRCHEN	ABS	556	497	E Z	26 12	471 485	404 425	37 29	14 15	14 1					2 15	
		%		92,4	E Z	5,2 2,4	94,8 97,6	85,8 87,6	7,9 6,0	3,0 3,1	3,0 0,2					0,4 3,1	
142	LAUTERACH	ABS	275	240	E Z	8 3	232 237	211 219	17 15	2 2						2 1	
		%		88,6	E Z	3,3 1,3	96,7 98,8	90,9 92,4	7,3 6,3	0,9 0,8						0,9 0,4	
143	MOOSBEUREN	ABS	235	204	E Z	5 1	199 203	178 181	18 17	3 4						1	
		%		88,7	E Z	2,5 0,5	97,5 99,5	89,4 89,2	9,0 8,4	1,5 2,0						0,5	
144	MUNDELDINGEN	ABS	157	140	E Z	8 5	132 135	118 122	9 8	1 1	3 3					1 1	
		%		93,3	E Z	5,7 3,6	94,3 96,4	89,4 90,4	6,8 5,9	0,8 0,7	2,3 2,2					0,8 0,7	
145	MUNDERKINGEN STADT .	ABS	2665	2216	E Z	130 55	2086 2161	1409 1458	546 550	58 75	9 7					64 70	
		%		89,8	E Z	5,9 2,5	94,1 97,5	67,5 67,5	26,2 25,5	2,8 3,5	0,4 0,3					3,1 3,2	
													1				
													0,0				
146	MUNDINGEN	ABS	189	149	E Z	7 2	142 147	67 77	37 34	27 27	2 2					9 7	
		%		77,8	E Z	4,7 1,3	95,3 98,7	47,2 52,4	26,1 23,1	19,0 18,4	1,4 1,4					6,3 4,8	
147	NASGENSTADT	ABS	160	150	E Z	6 3	144 147	128 128	14 17	2						2	
		%		98,0	E Z	4,0 2,0	96,0 98,0	88,9 87,1	9,7 11,6	1,4						1,4	

Kenn- ziffer	Stadtkreis / Landkreis Gemeinde	Be- zeich- nung	Wahl- berech- tigte	Wähler	Erststim- men = E		Abgegebene Stimmen		Von den gültigen Stimmen wurden abgegeben für										Einz. Bew.
					Zweitstim- men = Z	ungültige	gültige	CDU	SPD	FDP	ADF	EP	FSU	GPD	NPD				
NOCH LKR. EHINGEN																			
148	NIEDERHOFEN	ABS	196	168	E Z	6 4	162 164	148 146	9 9		1 3	1 1				4 5			
		Σ		87,5	E Z	3,6 2,4	96,4 97,6	91,4 89,0	5,6 5,5		1,8	0,6 0,6				2,5 3,0			
149	OBERDISCHINGEN	ABS	862	725	E Z	34 16	691 709	487 489	152 162	29 27						23 31			
		Σ		90,7	E Z	4,7 2,2	95,3 97,8	70,5 69,0	22,0 22,8	4,2 3,8						3,3 4,4			
150	OBERNARCHTAL	ABS	729	664	E Z	28 8	636 656	544 553	65 73	12 13	3 1		2			12 14			
		Σ		93,8	E Z	4,2 1,2	95,8 98,8	85,5 84,3	10,2 11,1	1,9 2,0	0,5 0,2		0,3			1,9 2,1			
151	OBERSTADION	ABS	253	222	E Z	3 2	219 220	178 179	28 28	3 3	1 1					9 9			
		Σ		92,5	E Z	1,4 0,9	98,6 99,1	81,3 81,4	12,8 12,7	1,4 1,4	0,5 0,5					4,1 4,1			
152	OBERWACHINGEN	ABS	80	75	E Z	1 1	74 74	70 70	1 1	1 1						2 2			
		Σ		93,8	E Z	1,3 1,3	98,7 98,7	94,6 94,6	1,4 1,4	1,4 1,4						2,7 2,7			
153	DEPFINGEN	ABS	704	619	E Z	38 14	581 605	388 403	135 140	23 24	1 1		1			34 37			
		Σ		92,2	E Z	6,1 2,3	93,9 97,7	66,8 66,6	23,2 23,1	4,0 4,0	0,2 0,2		0,2			5,9 6,1			
154	OGGELSBREUNEN	ABS	285	257	E Z	15 6	242 251	230 238	8 10	1 1						3 2			
		Σ		91,8	E Z	5,8 2,3	94,2 97,7	95,0 94,8	3,3 4,0	0,4 0,4						1,2 0,8			
155	RECHTENSTEIN	ABS	149	137	E Z	2 2	135 135	112 114	19 17	1 1	1 1					2 2			
		Σ		93,8	E Z	1,5 1,5	98,5 98,5	83,0 84,4	14,1 12,6	0,7 0,7	0,7 0,7					1,5 1,5			
156	REUTLINGENDORF	ABS	151	143	E Z	4 1	139 143	134 138	3 2		1					2 2			
		Σ		94,7	E Z	2,8 100,0	97,2 96,5	96,4 96,5	2,2 1,4		0,7					1,4 1,4			
157	RINGINGEN	ABS	504	452	E Z	31 14	421 438	335 345	65 62	10 18	2 2		1			9 10			
		Σ		91,5	E Z	6,9 3,1	93,1 96,9	79,6 78,8	15,4 14,2	2,4 4,1	0,5 0,5		0,2			2,1 2,3			
158	RISSTISSEN	ABS	644	550	E Z	26 9	524 541	376 394	108 102	13 11	1 1					26 33			
		Σ		88,8	E Z	4,7 1,6	95,3 98,4	71,8 72,8	20,6 18,9	2,5 2,0	0,2 0,2					5,0 6,1			
159	ROTTENACKER	ABS	1126	868	E Z	40 19	828 849	348 365	352 316	72 102	10 10		1			46 55			
		Σ		79,0	E Z	4,6 2,2	95,4 97,8	42,0 43,0	42,5 37,2	8,7 12,0	1,2 1,2		0,1			5,6 6,5			
160	RUPERTSHOFEN	ABS	176	161	E Z	2 4	159 157	144 143	10 8	3 4						2 2			
		Σ		93,6	E Z	1,2 2,5	98,8 97,5	90,6 91,1	6,3 5,1	1,9 2,5						1,3 1,3			
161	SAUGGART	ABS	133	122	E Z	3 2	119 120	114 114	3 3	1 1						1 2			
		Σ		93,8	E Z	2,5 1,6	97,5 98,4	95,8 95,0	2,5 2,5	0,8 0,8						0,8 1,7			

REG.BEZ. SÜDWÜRTTEMBERG-HOHENZOLLERN

Kenn- ziffer	Stadtkreis/Landkreis Gemeinde	Be- zeich- nung	Wahl- berech- tigte	Wähler	Erststim- men = E	Abgegebene Stimmen		Von den gültigen Stimmen wurden abgegeben für									Einz. Bew.
					Zweitstim- men = Z	ungültige	gültige	CDU	SPD	FDP	ADF	EP	FSU	GPD	NPD		
NDCH LKR. EHINGEN																	
162	SCHAIßLISHAUSEN . . .	ABS	152	144	E Z	1 3	143 141	138 137	5 4								
		%	98,0	E Z	0,7 2,1	99,3 97,9	96,5 97,2	3,5 2,8									
163	SCHELKLINGEN STADT .	ABS	2188	1884	E Z	70 53	1814 1831	795 918	914 765	51 67	14 11	2		1	40 67		
		%	92,3	E Z	3,7 2,8	96,3 97,2	43,8 50,1	50,4 41,8	2,8 3,7	0,8 0,6	0,1		0,1	2,2 3,7			
164	SCHNIECHEN	ABS	571	514	E Z	18 12	496 502	329 351	146 123	6 6	1				14 22		
		%	93,5	E Z	3,5 2,3	96,5 97,7	66,3 69,9	29,4 24,5	1,2 1,2	0,2				2,8 4,4			
165	UIGENDORF	ABS	152	139	E Z	2 1	137 138	125 125	10 10	1 2					1 1		
		%	93,3	E Z	1,4 0,7	98,6 99,3	91,2 90,6	7,3 7,2	0,7 1,4					0,7 0,7			
166	UNTERMARCHTAL . . .	ABS	762	460	E Z	20 6	440 454	373 388	45 46	8 9	1		1		14 9		
		%	90,8	E Z	4,3 1,3	95,7 98,7	84,8 85,5	10,2 10,1	1,8 2,0	0,2		0,2		3,2 2,0			
167	UNTERSTADION	ABS	315	279	E Z	8 4	271 275	241 241	17 18	1 3	2				10 13		
		%	93,6	E Z	2,9 1,4	97,1 98,6	88,9 87,6	6,3 6,5	0,4 1,1	0,7				3,7 4,7			
168	UNTERWACHINGEN . . .	ABS	90	87	E Z		87 87	84 85	3 2								
		%	100,0	E Z		100,0 100,0	96,6 97,7	3,4 2,3									
169	VOLKERSHEIM	ABS	126	119	E Z	5 3	114 116	110 114	3 1	1 1							
		%	95,2	E Z	4,2 2,5	95,8 97,5	96,5 98,3	2,6 0,9	0,9 0,9								
170	WEILERSTEUSSLINGEN .	ABS	132	97	E Z	2 1	95 96	49 67	43 19	3 10							
		%	75,8	E Z	2,1 1,0	97,9 99,0	51,6 69,8	45,3 19,8	3,2 10,4								
171	ZELL	ABS	75	74	E Z	1 1	73 74	68 70	2 1	2 2					1 1		
		%	98,7	E Z	1,4 100,0	98,6 100,0	93,2 94,6	2,7 1,4	2,7 2,7					1,4 1,4			
172	ZWIEFALTENDORF . . .	ABS	269	220	E Z	12 2	208 218	171 180	32 32	2 2					3 4		
		%	85,6	E Z	5,5 0,9	94,5 99,1	82,2 82,6	15,4 14,7	1,0 0,9					1,4 1,8			
I N S G E S A M T		ABS	29477	24779	E Z	1063 458	23716 24321	16780 17470	5439 5107	721 858	149 85	16	2	7	627 776		
		%	89,2	E Z	4,3 1,8	95,7 98,2	70,8 71,8	22,9 21,0	3,0 3,5	0,6 0,3	0,1	0,0	0,0		2,6 3,2		
435 LKR. FREUDENSTADT																	
111	AACH	ABS	684	510	E Z	14 7	496 503	215 206	178 202	82 70	1	2		1	20 22		
		%	77,9	E Z	2,7 1,4	97,3 98,6	43,3 41,0	35,9 40,2	16,5 13,9	0,2	0,4		0,2		4,0 4,4		

Kenn- ziffer	Stadtkreis / Landkreis Gemeinde	Be- zeich- nung	Wahl- berech- tigte	Wähler	Erststim- men = E	Abgegebene Stimmen		Von den gültigen Stimmen wurden abgegeben für									
					Zweitstim- men = Z	ungültige	gültige	CDU	SPD	FDP	ADF	EP	FSU	GPD	NPD	Einz. Bew.	
NOCH LKR. FREUDENSTADT																	
112	ALPIRSBACH STADT . .	ABS	2987	2309	E Z	113 60	2196 2249	962 955	961 954	206 249	14 10	2	1			53 78	
		%		84,0	E Z	4,9 2,6	95,1 97,4	43,8 42,5	43,8 42,4	9,4 11,1	0,6 0,4	0,1	0,0			2,4 3,5	
113	BAIERSBRUNN	ABS	6706	5105	E Z	241 116	4864 4989	2259 2375	1709 1882	806 595	7 5	6	2	2		83 122	
		%		79,6	E Z	4,7 2,3	95,3 97,7	46,4 47,6	35,1 37,7	16,6 11,9	0,1 0,1	0,1	0,0	0,0		1,7 2,4	
114	BESENFELD	ABS	484	390	E Z	22 16	368 374	223 224	68 70	56 55	1					20 25	
		%		83,9	E Z	5,6 4,1	94,4 95,9	60,6 59,9	18,5 18,7	15,2 14,7	0,3					5,4 6,7	
115	BETZWEILER	ABS	511	391	E Z	19 25	372 366	154 148	130 135	76 65		2				12 16	
		%		78,0	E Z	4,9 6,4	95,1 93,6	41,4 40,4	34,9 36,9	20,4 17,8		0,5				3,2 4,4	
116	BOEFFINGEN	ABS	148	100	E Z	5 7	95 93	47 38	16 18	28 33						4 4	
		%		69,0	E Z	5,0 7,0	95,0 93,0	49,5 40,9	16,8 19,4	29,5 35,5						4,2 4,3	
117	BOESINGEN	ABS	340	290	E Z	16 20	274 270	131 98	76 79	52 72	1	1				15 19	
		%		86,3	E Z	5,5 6,9	94,5 93,1	47,8 36,3	27,7 29,3	19,0 26,7	0,4	0,4				5,5 7,0	
118	BUSENWEILER	ABS	151	91	E Z	4 7	87 84	43 42	12 10	19 14	4 1		3			9 14	
		%		60,3	E Z	4,4 7,7	95,6 92,3	49,4 50,0	13,8 11,9	21,8 16,7	4,6 1,2		3,6			10,3 16,7	
119	CRESBACH	ABS	370	255	E Z	11 3	244 252	156 138	32 33	39 52						17 29	
		%		69,3	E Z	4,3 1,2	95,7 98,8	63,9 54,8	13,1 13,1	16,0 20,6						7,0 11,5	
120	DIETERSWEILER	ABS	1010	717	E Z	29 21	688 696	292 296	264 270	95 82	4	2	4	1		33 41	
		%		74,6	E Z	4,0 2,9	96,0 97,1	42,4 42,5	38,4 38,8	13,8 11,8	0,6	0,3	0,6	0,1		4,8 5,9	
121	DORNSTETTEN STADT .	ABS	1799	1351	E Z	55 30	1296 1321	636 628	461 473	164 157	3 7	9				32 47	
		%		80,1	E Z	4,1 2,2	95,9 97,8	49,1 47,5	35,6 35,8	12,7 11,9	0,2 0,5	0,7				2,5 3,6	
122	DURRWEILER	ABS	201	139	E Z	19 5	120 134	74 83	20 21	22 19		2				4 9	
		%		69,5	E Z	13,7 3,6	86,3 96,4	61,7 61,9	16,7 15,7	18,3 14,2		1,5				3,3 6,7	
123	EDELWEILER	ABS	154	108	E Z	4 6	104 102	65 51	25 21	12 18		8				2 4	
		%		72,5	E Z	3,7 5,6	96,3 94,4	62,5 50,0	24,0 20,6	11,5 17,6		7,8				1,9 3,9	
124	EHLENBOGEN	ABS	225	174	E Z	10 2	164 172	88 87	59 59	13 19						4 7	
		%		80,2	E Z	5,7 1,1	94,3 98,9	53,7 50,6	36,0 34,3	7,9 11,0						2,4 4,1	
125	ERZGRUBE	ABS	91	66	E Z	2 66	64 66	39 40	16 18	9 7						1	
		%		75,0	E Z	3,0 100,0	97,0 100,0	60,9 60,6	25,0 27,3	14,1 10,6						1,5	

REG.BEZ.SUEDWUERTTEMBERG-HOENZOLLERN

Kenn- ziffer	Stadtkreis/Landkreis Gemeinde	Be- zeich- nung	Wahl- berech- tigte	Wähler	Erststim- men — E	Abgegebene Stimmen		Von den gültigen Stimmen wurden abgegeben für									Einz. Bew.
					Zweitstim- men — Z	ungültige	gültige	CDU	SPD	FDP	ADF	EP	FSU	GPD	NPD		
NOCH LKR. FREUDENSTADT																	
126	FREUDENSTADT STADT .	ABS	10094	7523	E	247	7276	3361	2748	827	60					280	
		Z			183	7340	3226	2799	883	53	22	13	5	339			
		%			83,1	E	3,3	96,7	46,2	37,8	11,4	0,8				3,8	
		Z	2,4	97,6	44,0	38,1	12,0	0,7	0,3	0,2	0,1	4,6					
127	FUENFBRONN	ABS	152	95	E	3	92	69	14	8						1	
		Z			1	94	63	13	16	1				1			
		%			63,3	E	3,2	96,8	75,0	15,2	8,7					1,1	
		Z	1,1	98,9	67,0	13,8	17,0	1,1				1,1					
128	GARRWEILER	ABS	104	73	E	6	67	54	5	5						3	
		Z			4	69	53	6	3	2			5				
		%			68,9	E	8,2	91,8	80,6	7,5	7,5				4,5		
		Z	5,5	94,5	76,8	8,7	4,3	2,9			7,2						
129	GLATTEN	ABS	1010	718	E	32	686	270	238	149	2					27	
		Z			31	687	256	256	135	3	2			35			
		%			74,4	E	4,5	95,5	39,4	34,7	21,7	0,3			3,9		
		Z	4,3	95,7	37,3	37,3	19,7	0,4	0,3		5,1						
130	GOETTELFIGEN	ABS	348	236	E	20	216	171	20	19						6	
		Z			17	219	165	24	14				1	15			
		%			71,9	E	8,5	91,5	79,2	9,3	8,8				2,8		
		Z	7,2	92,8	75,3	11,0	6,4			0,5	6,8						
131	GROEMBACH	ABS	319	226	E	4	222	157	32	21						12	
		Z			4	222	157	28	20	3			14				
		%			71,3	E	1,8	98,2	70,7	14,4	9,5				5,4		
		Z	1,8	98,2	70,7	12,6	9,0	1,4			6,3						
132	GRUENTAL	ABS	396	301	E	12	289	141	99	39						10	
		Z			9	292	135	104	37	3			13				
		%			77,6	E	4,0	96,0	48,8	34,3	13,5				3,5		
		Z	3,0	97,0	46,2	35,6	12,7	1,0			4,5						
133	HALLWANGEN	ABS	674	514	E	15	499	291	127	62						19	
		Z			5	509	273	135	64	14	1		22				
		%			78,9	E	2,9	97,1	58,3	25,5	12,4				3,8		
		Z	1,0	99,0	53,6	26,5	12,6	2,8	0,2		4,3						
134	HERZOGSWEILER	ABS	264	197	E	6	191	118	27	41						5	
		Z			6	191	113	32	36	5			5				
		%			75,5	E	3,0	97,0	61,8	14,1	21,5				2,6		
		Z	3,0	97,0	59,2	16,8	18,8	2,6			2,6						
135	HOCHDORF	ABS	168	109	E	1	108	87	11	6						4	
		Z			6	103	79	11	5	1	1		6				
		%			64,9	E	0,9	99,1	80,6	10,2	5,6				3,7		
		Z	5,5	94,5	76,7	10,7	4,9	1,0	1,0		5,8						
136	MOERSCHWEILER	ABS	222	167	E	7	160	109	29	17						5	
		Z			5	162	102	35	17			1	7				
		%			75,9	E	4,2	95,8	68,1	18,1	10,6				3,1		
		Z	3,0	97,0	63,0	21,6	10,5	0,6			4,3						
137	HUZENBACH	ABS	404	284	E	14	270	115	118	27	1					9	
		Z			10	274	106	126	28	1			13				
		%			71,6	E	4,9	95,1	42,6	43,7	10,0	0,4			3,3		
		Z	3,5	96,5	38,7	46,0	10,2	0,4			4,7						
138	IGELSBURG	ABS	188	154	E	6	148	96	22	28						2	
		Z			1	153	104	19	27				3				
		%			86,0	E	3,9	96,1	64,9	14,9	18,9				1,4		
		Z	0,6	99,4	68,0	12,4	17,6				2,0						
139	KAELBERBRONN	ABS	105	77	E	3	74	54	7	8						5	
		Z			2	75	47	11	11	2			4				
		%			74,0	E	3,9	96,1	73,0	9,5	10,8				6,8		
		Z	2,6	97,4	62,7	14,7	14,7	2,7			5,3						

Kenn- ziffer	Stadtkreis / Landkreis Gemeinde	Be- zeich- nung	Wahl- berech- tigte	Wähler	Erststim- men = E	Abgegebene Stimmen		Von den gültigen Stimmen wurden abgegeben für										Einz. Bew.
					Zweitstim- men = Z	ungültige	gültige	CDU	SPD	FDP	ADF	EP	FSU	GPD	NPD			
NOCH LKR. FREUDENSTADT																		
140	KLOSTERREICHENBACH .	ABS	1265	1009	E	30	979	478	303	174	6					18		
		Z	22	987	472	317	155	7	3				33					
	%		82,2	E	3,0	97,0	48,8	30,9	17,8	0,6					1,8			
				Z	2,2	97,8	47,8	32,1	15,7	0,7	0,3				3,3			
141	LOMBACH	ABS	331	223	E	9	214	102	58	37					17			
		Z	8	215	106	52	33					24						
	%		69,3	E	4,0	96,0	47,7	27,1	17,3					7,9				
				Z	3,6	96,4	49,3	24,2	15,3					11,2				
142	LOSSBURG	ABS	1517	1095	E	55	1040	434	447	131					28			
		Z	36	1059	435	438	132	2	4			1	47					
	%		77,0	E	5,0	95,0	41,7	43,0	12,6					2,7				
				Z	3,3	96,7	41,1	41,4	12,5	0,2	0,4		0,1	4,4				
143	LUETZENHARDT	ABS	865	631	E	34	597	495	50	37	2				13			
		Z	21	610	508	62	21	1	4			14						
	%		76,2	E	5,4	94,6	82,9	8,4	6,2	0,3				2,2				
				Z	3,3	96,7	83,3	10,2	3,4	0,2	0,7			2,3				
144	NEUNECK	ABS	183	122	E	6	116	52	32	24	1				7			
		Z	4	118	48	38	21	1			1	9						
	%		69,3	E	4,9	95,1	44,8	27,6	20,7	0,9				6,0				
				Z	3,3	96,7	40,7	32,2	17,8	0,8		0,8		7,6				
145	OBERIFLINGEN	ABS	296	185	E	5	180	98	34	37					11			
		Z	3	182	84	43	41					14						
	%		63,4	E	2,7	97,3	54,4	18,9	20,6					6,1				
				Z	1,6	98,4	46,2	23,6	22,5					7,7				
146	PFALZGRAFENWEILER .	ABS	1788	1334	E	49	1285	575	465	208	4				33			
		Z	21	1313	529	474	237	4	30			3	36					
	%		78,7	E	3,7	96,3	44,7	36,2	16,2	0,3				2,6				
				Z	1,6	98,4	40,3	36,1	18,1	0,3	2,3		0,2	2,7				
147	REINERZAU	ABS	255	214	E	14	200	91	79	26					4			
		Z	8	206	92	84	23					7						
	%		84,6	E	6,5	93,5	45,5	39,5	13,0					2,0				
				Z	3,7	96,3	44,7	40,8	11,2					3,4				
148	ROET	ABS	470	353	E	9	344	136	137	58	1				12			
		Z	10	343	138	150	39					16						
	%		80,0	E	2,5	97,5	39,5	39,8	16,9	0,3				3,5				
				Z	2,8	97,2	40,2	43,7	11,4					4,7				
149	SCHOENBERG	ABS	242	183	E	16	167	83	49	20	1				14			
		Z	12	171	71	54	17		2	1		26						
	%		77,9	E	8,7	91,3	49,7	29,3	12,0	0,6				8,4				
				Z	6,6	93,4	41,5	31,6	9,9		1,2	0,6		15,2				
150	SCHOPFLOCH	ABS	606	444	E	16	428	252	90	74	2				10			
		Z	16	428	222	101	85	1				19						
	%		74,6	E	3,6	96,4	58,9	21,0	17,3	0,5				2,3				
				Z	3,6	96,4	51,9	23,6	19,9	0,2				4,4				
151	SCHWARZENBERG	ABS	559	438	E	28	410	204	119	70					17			
		Z	18	420	207	123	69				1	20						
	%		83,1	E	6,4	93,6	49,8	29,0	17,1					4,1				
				Z	4,1	95,9	49,3	29,3	16,4		0,2			4,8				
152	STERNECK	ABS	167	129	E	4	125	64	24	33	2				2			
		Z	2	127	58	26	35	3			1	4						
	%		77,7	E	3,1	96,9	51,2	19,2	26,4	1,6				1,6				
				Z	1,6	98,4	45,7	20,5	27,6	2,4		0,8		3,1				
153	TUMLINGEN	ABS	426	297	E	7	290	188	66	31	1				4			
		Z	5	292	181	63	35	2	3			8						
	%		73,2	E	2,4	97,6	64,8	22,8	10,7	0,3				1,4				
				Z	1,7	98,3	62,0	21,6	12,0	0,7	1,0			2,7				

Kenn- ziffer	Stadtkreis / Landkreis Gemeinde	Be- zeich- nung	Wahl- berech- tigte	Wähler	Erststim- men = E	Abgegebene Stimmen		Von den gültigen Stimmen wurden abgegeben für									Einz. Bew.
					Zweitstim- men = Z	ungültige	gültige	CDU	SPD	FDP	ADF	EP	FSU	GPD	NPD		
NOCH LKR. FREUDENSTADT																	
154	UNTERIFLINGEN	ABS	201	137	E	8	129	63	17	45						4	
		Z			11	126	54	17	48					7			
		%			E	5,8	94,2	48,8	13,2	34,9					3,1		
					Z	8,0	92,0	42,9	13,5	38,1						5,6	
155	UNTERMUSBACH	ABS	381	262	E	16	246	119	64	51	1					11	
		Z			10	252	94	81	59	1	3			14			
		%			E	6,1	93,9	48,4	26,0	20,7	0,4				4,5		
					Z	3,8	96,2	37,3	32,1	23,4	0,4	1,2				5,6	
156	VIERUNDZWANZIG HOEFE	ABS	217	157	E	3	154	116	20	13						5	
		Z			2	155	109	17	19		2	1		7			
		%			E	1,9	98,1	75,3	13,0	8,4					3,2		
					Z	1,3	98,7	70,3	11,0	12,3		1,3	0,6			4,5	
157	WAEDELDE	ABS	318	250	E	10	240	117	66	42	3					12	
		Z			15	235	110	67	42	2	1			13			
		%			E	4,0	96,0	48,8	27,5	17,5	1,3				5,0		
					Z	6,0	94,0	46,8	28,5	17,9	0,9	0,4				5,5	
158	WITTENDORF	ABS	527	360	E	14	346	154	108	57						27	
		Z			9	351	137	109	67					38			
		%			E	3,9	96,1	44,5	31,2	16,5					7,8		
					Z	2,5	97,5	39,0	31,1	19,1						10,8	
159	WITTLERSWEILER	ABS	1067	815	E	33	782	313	355	83	8					23	
		Z			31	784	284	367	94	5	4			30			
		%			E	4,0	96,0	40,0	45,4	10,6	1,0				2,9		
					Z	3,8	96,2	36,2	46,8	12,0	0,6	0,5				3,8	
160	WOERNERSBERG	ABS	121	97	E	13	84	56	15	9						4	
		Z			11	86	52	15	14		3			2			
		%			E	13,4	86,6	66,7	17,9	10,7					4,8		
					Z	11,3	88,7	60,5	17,4	16,3		3,5				2,3	
I N S G E S A M T		ABS	42111	31405	E	1319	30086	14667	10122	4196	129					972	
					Z	884	30521	14279	10542	4089	111	147	31	14		1308	
		%		79,1	E	4,2	95,8	48,8	33,6	13,9	0,4					3,2	
					Z	2,8	97,2	46,8	34,5	13,4	0,4	0,5	0,1	0,0		4,3	
436 LKR. HECHINGEN																	
111	BECHTOLDSWEILER . . .	ABS	180	162	E	7	155	105	47	2						1	
		Z			2	160	110	46	1			1	1		1		
		%			E	4,3	95,7	67,7	30,3	1,3					0,6		
					Z	1,2	98,8	68,8	28,8	0,6			0,6	0,6		0,6	
112	BETRA	ABS	554	454	E	45	409	319	75	8	1					6	
		Z			7	447	341	84	12	1		1		8			
		%			E	9,9	90,1	78,0	18,3	2,0	0,2				1,5		
					Z	1,5	98,5	76,3	18,8	2,7	0,2		0,2			1,8	
113	BEUREN	ABS	105	76	E	8	68	42	18	1	1					6	
		Z			8	68	49	17	2								
		%			E	10,5	89,5	61,8	26,5	1,5	1,5				8,8		
					Z	10,5	89,5	72,1	25,0	2,9							
114	BIETENHAUSEN	ABS	205	187	E	4	183	149	31	3						1	
		Z			2	185	153	23	8								
		%			E	2,1	97,9	81,4	16,9	1,6							
					Z	1,1	98,9	82,7	12,4	4,3						0,5	
115	BISINGEN	ABS	3048	2495	E	114	2381	1415	808	69	16					73	
		Z			58	2437	1448	794	93	12	2			88			
		%			E	4,6	95,4	59,4	33,9	2,9	0,7					3,1	
					Z	2,3	97,7	59,4	32,6	3,8	0,5	0,1				3,6	

Kenn- ziffer	Stadtkreis / Landkreis Gemeinde	Be- zeich- nung	Wahl- berech- tigte	Wähler	Erststim- men = E	Abgegebene Stimmen		Von den gültigen Stimmen wurden abgegeben für									Einz. Bew.
					Zweitstim- men = Z	ungültige	gültige	CDU	SPD	FDP	ADF	EP	FSU	GPD	NPD		
NOCH LKR. HECHINGEN																	
116	BITTELBRONN	ABS	309	236	E Z	15 3	221 233	190 193	23 25	4 9						4 6	
		%		77,9	E Z	6,4 1,3	93,6 98,7	86,0 82,8	10,4 10,7	1,8 3,9						1,8 2,6	
117	BOLL	ABS	535	454	E Z	21 7	433 447	310 324	88 83	17 19						18 21	
		%		87,6	E Z	4,6 1,5	95,4 98,5	71,6 72,5	20,3 18,6	3,9 4,3						4,2 4,7	
118	BURLADINGEN	ABS	3286	2752	E Z	200 103	2552 2649	1705 1759	693 679	70 103	7 1	1	1	2		77 103	
		%		88,3	E Z	7,3 3,7	92,7 96,3	66,8 66,4	27,2 25,6	2,7 3,9	0,3 0,0		0,0	0,0	0,1		3,0 3,9
119	DETTENSEE	ABS	203	180	E Z	14 6	166 174	128 129	29 35	5 6						4 4	
		%		90,9	E Z	7,8 3,3	92,2 96,7	77,1 74,1	17,5 20,1	3,0 3,4							2,4 2,3
120	DETTINGEN	ABS	901	725	E Z	46 17	679 708	409 420	222 234	23 27	2 3	1				23 23	
		%		84,4	E Z	6,3 2,3	93,7 97,7	60,2 59,3	32,7 33,1	3,4 3,8	0,3 0,4		0,1				3,4 3,2
121	DEUHLINGEN	ABS	175	154	E Z	14 9	140 145	113 121	16 13	3 3	3 2					5 6	
		%		90,6	E Z	9,1 5,8	90,9 94,2	80,7 83,4	11,4 9,0	2,1 2,1	2,1 1,4						3,6 4,1
122	DIESSEN	ABS	276	229	E Z	16 6	213 223	185 193	15 15	9 11						4 4	
		%		87,3	E Z	7,0 2,6	93,0 97,4	86,9 86,5	7,0 6,7	4,2 4,9							1,9 1,8
123	EMPFINGEN	ABS	1344	1162	E Z	90 56	1072 1106	736 777	275 268	24 28	3 1			1		34 31	
		%		88,7	E Z	7,7 4,8	92,3 95,2	68,7 70,3	25,7 24,2	2,2 2,5	0,3 0,1			0,1			3,2 2,8
124	FISCHINGEN	ABS	493	447	E Z	23 12	424 435	267 271	128 125	14 17						15 22	
		%		91,8	E Z	5,1 2,7	94,9 97,3	63,0 62,3	30,2 28,7	3,3 3,9							3,5 5,1
125	GAUSELFINGEN	ABS	735	644	E Z	40 19	604 625	406 416	155 153	20 29	6 7					17 20	
		%		90,4	E Z	6,2 3,0	93,8 97,0	67,2 66,6	25,7 24,5	3,3 4,6	1,0 1,1						2,8 3,2
126	GLATT	ABS	410	321	E Z	15 12	306 321	211 225	78 77	6 8	1					10 10	
		%		80,9	E Z	4,7 100,0	95,3 100,0	69,0 70,1	25,5 24,0	2,0 2,5	0,3			0,3			3,3 3,1
127	GROSSELFINGEN	ABS	991	868	E Z	62 24	806 844	624 664	145 136	12 18	2					23 26	
		%		90,4	E Z	7,1 2,8	92,9 97,2	77,4 78,7	18,0 16,1	1,5 2,1	0,2						2,9 3,1
128	GRUOL	ABS	783	603	E Z	72 35	531 568	453 474	61 63	2 12	2 2					13 17	
		%		78,7	E Z	11,9 5,8	88,1 94,2	85,3 83,5	11,5 11,1	0,4 2,1	0,4 0,4						2,4 3,0
129	HAIGERLOCH STADT . .	ABS	1145	894	E Z	43 18	851 876	571 573	233 236	29 42	3 2		2			15 21	
		%		88,1	E Z	4,8 2,0	95,2 98,0	67,1 65,4	27,4 26,9	3,4 4,8	0,4 0,2		0,2				1,8 2,4

Kenn- ziffer	Stadtkreis / Landkreis Gemeinde	Be- zeich- nung	Wahl- berech- tigte	Wähler	Erststim- men = E		Abgegebene Stimmen		Von den gültigen Stimmen wurden abgegeben für									Einz. Bew.
					Zweitstim- men = Z	ungültige	gültige	CDU	SPD	FDP	ADF	EP	FSU	GPD	NPD			
HOCH LKR. HECHINGEN																		
130	HART	ABS	276	229	E Z	24 10	205 219	188 198	11 10	2 4	1 1					3 6		
		%		84,5	E Z	10,5 4,4	89,5 95,6	91,7 90,4	5,4 4,6	1,0 1,8	0,5 0,5					1,5 2,7		
131	HAUSEN IM KILLERTAL	ABS	686	552	E Z	36 12	516 540	333 340	140 142	14 17		3		1		29 37		
		%		83,4	E Z	6,5 2,2	93,5 97,8	64,5 63,0	27,1 26,3	2,7 3,1		0,6		0,2		5,6 6,9		
132	HECHINGEN STADT . .	ABS	6943	5447	E Z	201 77	5246 5370	2825 2862	2002 1909	209 330	23 20	13	5	2		187 229		
		%		85,8	E Z	3,7 1,4	96,3 98,6	53,9 53,3	38,2 35,5	4,0 6,1	0,4 0,4	0,2	0,1	0,0		3,6 4,3		
133	HEILIGENZIMMERN . .	ABS	403	339	E Z	11 7	328 332	251 245	51 55	20 24						6 8		
		%		85,0	E Z	3,2 2,1	96,8 97,9	76,5 73,8	15,5 16,6	6,1 7,2						1,8 2,4		
134	HOEFENDORF	ABS	187	167	E Z	13 8	154 159	114 113	29 28	7 10	1 1					3 7		
		%		89,3	E Z	7,8 4,8	92,2 95,2	74,0 71,1	18,8 17,6	4,5 6,3	0,6 0,6					1,9 4,4		
135	HOERSCHWAG	ABS	175	156	E Z	3 4	153 152	137 137	9 8	4 3		1				3 3		
		%		90,7	E Z	1,9 2,6	98,1 97,4	89,5 90,1	5,9 5,3	2,6 2,0		0,7				2,0 2,0		
136	IMNAU BAD	ABS	465	407	E Z	24 11	383 396	310 321	47 47	16 16	2 1	1				8 10		
		%		92,5	E Z	5,9 2,7	94,1 97,3	80,9 81,1	12,3 11,9	4,2 4,0	0,5 0,3	0,3				2,1 2,5		
137	JUNGINGEN	ABS	879	702	E Z	21 7	681 695	422 421	219 220	29 39	8 6	1		1		3 7		
		%		84,5	E Z	3,0 1,0	97,0 99,0	62,0 60,6	32,2 31,7	4,3 5,6	1,2 0,9	0,1		0,1		0,4 1,0		
138	KILLER	ABS	412	357	E Z	14 7	343 350	256 257	71 69	10 13						6 11		
		%		89,7	E Z	3,9 2,0	96,1 98,0	74,6 73,4	20,7 19,7	2,9 3,7						1,7 3,1		
139	MELCHINGEN	ABS	373	338	E Z	8 3	330 335	304 311	13 12	6 4		1				7 7		
		%		93,4	E Z	2,4 0,9	97,6 99,1	92,1 92,8	3,9 3,6	1,8 1,2		0,3				2,1 2,1		
140	OWINGEN	ABS	758	569	E Z	68 9	501 560	384 437	93 96	5 5	3 1					16 21		
		%		78,9	E Z	12,0 1,6	88,0 98,4	76,6 78,0	18,6 17,1	1,0 0,9	0,6 0,2					3,2 3,8		
141	RANGENDINGEN	ABS	1494	1351	E Z	76 37	1275 1314	918 945	280 273	36 41	10 6	6		3		31 40		
		%		93,3	E Z	5,6 2,7	94,4 97,3	72,0 71,9	22,0 20,8	2,8 3,1	0,8 0,5	0,5		0,2		2,4 3,0		
142	RINGINGEN	ABS	467	349	E Z	31 6	318 343	274 291	21 21	11 16	2 2					10 13		
		%		75,4	E Z	8,9 1,7	91,1 98,3	86,2 84,8	6,6 6,1	3,5 4,7	0,6 0,6					3,1 3,8		
143	SALMENDINGEN	ABS	450	414	E Z	19 8	395 406	348 353	18 17	23 27		1				6 8		
		%		93,7	E Z	4,6 1,9	95,4 98,1	88,1 86,9	4,6 4,2	5,8 6,7		0,2				1,5 2,0		

Kenn- ziffer	Stadtkreis/Landkreis Gemeinde	Be- zeich- nung	Wahl- berech- tigte	Wähler	Erststim- men = E	Abgegebene Stimmen		Von den gültigen Stimmen wurden abgegeben für										Einz. Bew.
					Zweitstim- men = Z	ungültige	gültige	CDU	SPD	FDP	ADF	EP	FSU	GPD	NPD			
NOCH LKR. HECHINGEN																		
144	SCHLATT	ABS	476	396	E Z	2 2	394 394	238 254	130 103	16 25	4					6 11		
		%		85,0	E Z	0,5 0,5	99,5 99,5	60,4 64,5	33,0 26,1	4,1 6,3	1,0		0,3			1,5 2,8		
145	SICKINGEN	ABS	347	272	E Z	9 2	263 270	174 185	74 70	8 6	2 1					5 8		
		%		81,9	E Z	3,3 0,7	96,7 99,3	66,2 68,5	28,1 25,9	3,0 2,2	0,8 0,4					1,9 3,0		
146	STARZELN	ABS	319	278	E Z	16 8	262 270	199 198	54 58	1 4						8 10		
		%		88,8	E Z	5,8 2,9	94,2 97,1	76,0 73,3	20,6 21,5	0,4 1,5						3,1 3,7		
147	STEIN	ABS	452	363	E Z	25 5	338 358	228 239	90 92	9 12	2 1	2				9 12		
		%		84,4	E Z	6,9 1,4	93,1 98,6	67,5 66,8	26,6 25,7	2,7 3,4	0,6 0,3	0,6				2,7 3,4		
148	STETTEN B HAIGERLOCH	ABS	822	672	E Z	33 19	639 653	455 462	154 158	16 17	3 1	2				11 13		
		%		84,8	E Z	4,9 2,8	95,1 97,2	71,2 70,8	24,1 24,2	2,5 2,6	0,5 0,2	0,3				1,7 2,0		
149	STETTEN B HECHINGEN	ABS	766	625	E Z	26 12	599 613	354 350	206 199	24 39	4 5		1			11 19		
		%		83,8	E Z	4,2 1,9	95,8 98,1	59,1 57,1	34,4 32,5	4,0 6,4	0,7 0,8		0,2			1,8 3,1		
150	STETTEN U HOLSTEIN .	ABS	368	326	E Z	17 8	309 318	271 279	23 26	7 5						8 8		
		%		91,0	E Z	5,2 2,5	94,8 97,5	87,7 87,7	7,4 8,2	2,3 1,6						2,6 2,5		
151	THANHEIM	ABS	496	403	E Z	16 5	387 398	220 233	144 133	5 14	2					16 18		
		%		83,8	E Z	4,0 1,2	96,0 98,8	56,8 58,5	37,2 33,4	1,3 3,5	0,5					4,1 4,5		
152	TRILLFINGEN	ABS	718	595	E Z	37 14	558 581	444 451	91 96	9 15	2 1		2			12 16		
		%		85,0	E Z	6,2 2,4	93,8 97,6	79,6 77,6	16,3 16,5	1,6 2,6	0,4 0,2		0,3			2,2 2,8		
153	WEILDORF	ABS	316	249	E Z	12 8	237 241	182 179	47 51	1 3		1				7 7		
		%		79,0	E Z	4,8 3,2	95,2 96,8	76,8 74,3	19,8 21,2	0,4 1,2	0,4					3,0 2,9		
154	WEILHEIM	ABS	369	342	E Z	27 17	315 325	255 254	34 37	7 10						19 24		
		%		94,7	E Z	7,9 5,0	92,1 95,0	81,0 78,2	10,8 11,4	2,2 3,1						6,0 7,4		
155	WESSINGEN	ABS	395	339	E Z	22 6	317 333	213 224	76 72	5 12	1 1					22 24		
		%		87,1	E Z	6,5 1,8	93,5 98,2	67,2 67,3	24,0 21,6	1,6 3,6	0,3 0,3					6,9 7,2		
157	ZIMMERN	ABS	228	195	E Z	16 5	179 190	128 140	41 35	5 6						5 9		
		%		89,4	E Z	8,2 2,6	91,8 97,4	71,5 73,7	22,9 18,4	2,8 3,2						2,8 4,7		
I N S G E S A M T		ABS	35718	29475	E Z	1656 709	27819 28766	18763 19319	7308 7143	826 1165	117 80	37	12	12		805 998		
		%		86,5	E Z	5,6 2,4	94,4 97,6	67,4 67,2	26,3 24,8	3,0 4,0	0,4 0,3	0,1	0,0	0,0		2,9 3,5		

Kenn- ziffer	Stadtkreis /Landkreis Gemeinde	Be- zeich- nung	Wahl- berech- tigte	Wähler	Erstatim- men — E	Abgegebene Stimmen		Von den gültigen Stimmen wurden abgegeben für									Einz. Bew.
					Zweitstim- men — Z	ungültige	gültige	CDU	SPD	FDP	ADF	EP	FSU	GPD	NPD		
437	LKR. HORB																
111	AHLDRF	ABS	388	332	E	18	314	195	87	7							25
				Z	9	323	189	97	10								25
		%		87,6	E	5,4	94,6	62,1	27,7	2,2							8,0
				Z	2,7	97,3	58,5	30,0	3,1		0,6						7,7
112	ALTHEIM	ABS	730	611	E	49	562	456	77	15							14
				Z	42	569	445	91	15						1		17
		%		85,6	E	8,0	92,0	81,1	13,7	2,7							2,5
				Z	6,9	93,1	78,2	16,0	2,6					0,2			3,0
113	BAISINGEN	ABS	525	460	E	23	437	363	56	12							6
				Z	15	445	365	60	11		1						8
		%		90,7	E	5,0	95,0	83,1	12,8	2,7							1,4
				Z	3,3	96,7	82,0	13,5	2,5		0,2						1,8
114	BERGFELDEN	ABS	746	569	E	30	539	251	185	82	1						20
				Z	25	544	232	201	85	1							25
		%		77,9	E	5,3	94,7	46,6	34,3	15,2	0,2						3,7
				Z	4,4	95,6	42,6	36,9	15,6	0,2							4,6
115	BETTENHAUSEN	ABS	159	131	E	9	122	91	13	11							7
				Z	8	123	94	12	9								8
		%		83,4	E	6,9	93,1	74,6	10,7	9,0							5,7
				Z	6,1	93,9	76,4	9,8	7,3								6,5
116	BIERINGEN	ABS	376	320	E	20	300	196	80	12							12
				Z	8	312	201	81	15								15
		%		87,0	E	6,3	93,8	65,3	26,7	4,0							4,0
				Z	2,5	97,5	64,4	26,0	4,8								4,8
117	BIERLINGEN	ABS	509	420	E	32	388	333	42	5	1						7
				Z	15	405	337	46	13								9
		%		85,2	E	7,6	92,4	85,8	10,8	1,3	0,3						1,8
				Z	3,6	96,4	83,2	11,4	3,2								2,2
118	BILDECHINGEN	ABS	500	437	E	23	414	300	99	7							8
				Z	14	423	296	106	11								10
		%		90,7	E	5,3	94,7	72,5	23,9	1,7							1,9
				Z	3,2	96,8	70,0	25,1	2,6								2,4
119	BITTELBRONN	ABS	263	221	E	6	215	178	32	3							2
				Z	8	213	173	32	5								3
		%		88,4	E	2,7	97,3	82,8	14,9	1,4							0,9
				Z	3,6	96,4	81,2	15,0	2,3								1,4
120	BOERSTINGEN	ABS	347	306	E	10	296	222	55	11							8
				Z	8	298	219	59	9								11
		%		91,9	E	3,3	96,7	75,0	18,6	3,7							2,7
				Z	2,6	97,4	73,5	19,8	3,0								3,7
121	DORNHAN STADT	ABS	1472	998	E	57	941	471	313	115	5						37
				Z	23	975	455	351	122	4	1						42
		%		72,6	E	5,7	94,3	50,1	33,3	12,2	0,5						3,9
				Z	2,3	97,7	46,7	36,0	12,5	0,4	0,1						4,3
122	DUERRENMETTSTETTEN	ABS	323	263	E	8	255	174	39	25	2						15
				Z	9	254	156	40	37	2					1		18
		%		82,2	E	3,0	97,0	68,2	15,3	9,8	0,8						5,9
				Z	3,4	96,6	61,4	15,7	14,6	0,8				0,4			7,1
123	ECKENWEILER	ABS	161	140	E	7	133	71	29	23							10
				Z	6	134	69	34	17						2		12
		%		88,0	E	5,0	95,0	53,4	21,8	17,3							7,5
				Z	4,3	95,7	51,5	25,4	12,7					1,5			9,0
124	ERGENZINGEN	ABS	1398	1197	E	57	1140	865	219	23	8						25
				Z	35	1162	869	232	23	3	3				1		31
		%		91,9	E	4,8	95,2	75,9	19,2	2,0	0,7						2,2
				Z	2,9	97,1	74,8	20,0	2,0	0,3	0,3			0,1			2,7

Kenn- ziffer	Stadtkreis/Landkreis Gemeinde	Be- zeich- nung	Wahl- berech- tigte	Wähler	Erststim- men = E	Abgegebene Stimmen		Von den gültigen Stimmen wurden abgegeben für									
					Zweitstim- men = Z	ungültige	gültige	CDU	SPD	FDP	ADF	EP	FSU	GPD	NPD	Eins. Bew.	
NOCH LKR. HORB																	
125	EUTINGEN	ABS	762	645	E Z	24 16	621 629	479 468	92 105	36 37	3 4	1			11 14		
		%		86,7	E Z	3,7 2,5	96,3 97,5	77,1 74,4	14,8 16,7	5,8 5,9	0,5 0,6	0,2			1,8 2,2		
126	FELLDORF	ABS	278	252	E Z	4 1	248 251	220 213	25 34	2 2					1 2		
		%		92,3	E Z	1,6 0,4	98,4 99,6	88,7 84,9	10,1 13,5	0,8 0,8					0,4 0,8		
127	FUERNAL	ABS	193	144	E Z	6 7	138 137	81 75	42 43	12 14					3 5		
		%		75,8	E Z	4,2 4,9	95,8 95,1	58,7 54,7	30,4 31,4	8,7 10,2					2,2 3,6		
128	GOETTELFIGEN . . .	ABS	250	209	E Z	7 3	202 206	167 167	23 23	8 12					4 4		
		%		85,3	E Z	3,3 1,4	96,7 98,6	82,7 81,1	11,4 11,2	4,0 5,8					2,0 1,9		
129	GRUENMETTSTETTEN . .	ABS	404	347	E Z	19 8	328 339	284 290	28 33	9 8					7 8		
		%		87,4	E Z	5,5 2,3	94,5 97,7	86,6 85,5	8,5 9,7	2,7 2,4					2,1 2,4		
130	GUENDRINGEN	ABS	464	420	E Z	28 16	392 404	319 334	54 50	11 12					8 8		
		%		93,9	E Z	6,7 3,8	93,3 96,2	81,4 82,7	13,8 12,4	2,8 3,0					2,0 2,0		
131	HOCHDORF	ABS	813	642	E Z	39 28	603 614	346 338	171 181	63 63	4 5		1		19 26		
		%		80,6	E Z	6,1 4,4	93,9 95,6	57,4 55,0	28,4 29,5	10,4 10,3	0,7 0,8		0,2		3,2 4,2		
132	HOLZHAUSEN	ABS	367	306	E Z	13 5	293 301	129 104	125 135	38 51					1 11		
		%		85,0	E Z	4,2 1,6	95,8 98,4	44,0 34,6	42,7 44,9	13,0 16,9					0,3 3,7		
133	HOPFAU	ABS	456	335	E Z	15 11	320 324	160 149	99 102	50 60	1				10 13		
		%		74,1	E Z	4,5 3,3	95,5 96,7	50,0 46,0	30,9 31,5	15,6 18,5	0,3				3,1 4,0		
134	HORB AM NECKAR STADT	ABS	3181	2527	E Z	75 43	2452 2484	1332 1269	881 941	174 195	10 3	5	1	2	55 68		
		%		85,1	E Z	3,0 1,7	97,0 98,3	54,3 51,1	35,9 37,9	7,1 7,9	0,4 0,1	0,2	0,0	0,1	2,2 2,7		
135	IHLINGEN	ABS	107	95	E Z	2 1	93 94	47 41	31 36	11 11	1				4 5		
		%		96,0	E Z	2,1 1,1	97,9 98,9	50,5 43,6	33,3 38,3	11,8 11,7	1,1				4,3 5,3		
136	ISENBURG	ABS	202	167	E Z	10 5	157 162	91 90	48 53	13 13	2				3 6		
		%		85,6	E Z	6,0 3,0	94,0 97,0	58,0 55,6	30,6 32,7	8,3 8,0	1,3				1,9 3,7		
137	LEINSTETTEN	ABS	373	318	E Z	5 6	313 312	277 271	14 15	12 11					10 15		
		%		90,1	E Z	1,6 1,9	98,4 98,1	88,5 86,9	4,5 4,8	3,8 3,5					3,2 4,8		
138	MARSCHALKENZIMMERN .	ABS	644	451	E Z	20 13	431 438	153 141	227 227	38 49			1		13 20		
		%		73,0	E Z	4,4 2,9	95,6 97,1	35,5 32,2	52,7 51,8	8,8 11,2			0,2		3,0 4,6		

Kenn- ziffer	Stadtkreis / Landkreis Gemeinde	Be- zeich- nung	Wahl- berech- tigte	Wähler	Erststim- men = E	Abgegebene Stimmen		Von den gültigen Stimmen wurden abgegeben für										Einz. Bew.
					Zweitstim- men = Z	ungültige	gültige	CDU	SPD	FDP	ADF	EP	FSU	GPD	NPD			
NOCH LKR. HORB																		
139	MUEHLEN AM NECKAR .	ABS	601	482	E	19	463	205	190	44	1					23		
		Z			11	471	202	192	52						25			
		%		82,8	E	3,9	96,1	44,3	41,0	9,5	0,2					5,0		
					Z	2,3	97,7	42,9	40,8	11,0						5,3		
140	MUEHLHEIM AM BACH .	ABS	492	388	E	20	368	180	124	62		1	1			2		
		Z			8	380	175	128	71					4				
		%		81,5	E	5,2	94,8	48,9	33,7	16,8		0,3	0,3			0,5		
					Z	2,1	97,9	46,1	33,7	18,7						1,1		
141	MUEHRINGEN	ABS	553	462	E	11	451	287	125	20						19		
		Z			13	449	274	135	18			1		21				
		%		87,3	E	2,4	97,6	63,6	27,7	4,4						4,2		
					Z	2,8	97,2	61,0	30,1	4,0		0,2				4,7		
142	NORDSTETTEN	ABS	892	794	E	35	759	508	190	30	5					26		
		Z			12	782	517	199	30	4	1	1	1	29				
		%		92,1	E	4,4	95,6	66,9	25,0	4,0	0,7	0,1	0,1	0,1		3,4		
					Z	1,5	98,5	66,1	25,4	3,8	0,5					3,7		
143	OBERTALHEIM	ABS	514	444	E	18	426	345	52	14						15		
		Z			27	417	334	55	8					20				
		%		87,6	E	4,1	95,9	81,0	12,2	3,3						3,5		
					Z	6,1	93,9	80,1	13,2	1,9						4,8		
144	RENFRIZHAUSEN	ABS	337	239	E	9	230	83	95	42	1					9		
		Z			6	233	72	101	47	2				11				
		%		72,0	E	3,8	96,2	36,1	41,3	18,3	0,4					3,9		
					Z	2,5	97,5	30,9	43,3	20,2	0,9					4,7		
145	REXINGEN	ABS	658	530	E	24	506	332	140	13	1					20		
		Z			19	511	339	132	20	2				18				
		%		84,4	E	4,5	95,5	65,6	27,7	2,6	0,2					4,0		
					Z	3,6	96,4	66,3	25,8	3,9	0,4					3,5		
146	ROHRDORF	ABS	273	234	E	9	225	191	29	3						2		
		Z			10	224	186	31	4				3					
		%		90,0	E	3,8	96,2	84,9	12,9	1,3						0,9		
					Z	4,3	95,7	83,0	13,8	1,8						1,3		
147	SALZSTETTEN	ABS	675	584	E	30	554	464	56	16						18		
		Z			15	569	466	68	12			1		22				
		%		88,2	E	5,1	94,9	83,8	10,1	2,9						3,2		
					Z	2,6	97,4	81,9	12,0	2,1		0,2				3,9		
148	SCHIETINGEN	ABS	231	171	E	10	161	89	49	16	2					5		
		Z			9	162	89	52	15		2			4				
		%		74,7	E	5,8	94,2	55,3	30,4	9,9	1,2					3,1		
					Z	5,3	94,7	54,9	32,1	9,3		1,2				2,5		
149	SIGMARSWANGEN	ABS	411	324	E	13	311	133	145	19	2					12		
		Z			8	316	127	152	20	2			15					
		%		80,6	E	4,0	96,0	42,8	46,6	6,1	0,6					3,9		
					Z	2,5	97,5	40,2	48,1	6,3	0,6					4,7		
150	SULZ AM NECKAR STADT	ABS	2734	2135	E	76	2059	818	938	221	9					73		
		Z			48	2087	809	954	234	9	5			76				
		%		83,8	E	3,6	96,4	39,7	45,6	10,7	0,4					3,5		
					Z	2,2	97,8	38,8	45,7	11,2	0,4	0,2				3,6		
151	SULZAU	ABS	176	146	E	2	144	109	28	3						4		
		Z			1	145	112	26	3				4					
		%		84,4	E	1,4	98,6	75,7	19,4	2,1						2,8		
					Z	0,7	99,3	77,2	17,9	2,1						2,8		
152	UNTERTALHEIM	ABS	486	417	E	32	385	306	51	19	3					6		
		Z			18	399	303	72	14	1			9					
		%		86,7	E	7,7	92,3	79,5	13,2	4,9	0,8					1,6		
					Z	4,3	95,7	75,9	18,0	3,5	0,3					2,3		

Kenn- ziffer	Stadtkreis / Landkreis Gemeinde	Be- zeich- nung	Wahl- berech- tigte	Wähler	Erststim- men = E	Abgegebene Stimmen		Von den gültigen Stimmen wurden abgegeben für									Einz. Bew.
					Zweitstim- men = Z	ungültige	gültige	CDU	SPD	FDP	ADF	EP	FSU	GPD	NPD		
NOCH LKR. HORB																	
153	VOEHRINGEN	ABS	1403	1161	E	72	1089	528	357	147	5					52	
		Z		48	1113	533	347	167	2						64		
		%		84,4	E	6,2	93,8	48,5	32,8	13,5	0,5					4,8	
					Z	4,1	95,9	47,9	31,2	15,0	0,2					5,8	
154	VOLLMARINGEN	ABS	511	423	E	34	389	268	80	27		1				14	
		Z		23	400	264	96	21							18		
		%		84,3	E	8,0	92,0	68,9	20,6	6,9						3,6	
					Z	5,4	94,6	66,0	24,0	5,3		0,3				4,5	
155	WACHENDORF	ABS	432	372	E	15	357	317	29	5	1					5	
		Z		9	363	316	30	9			1				7		
		%		86,7	E	4,0	96,0	88,8	8,1	1,4	0,3					1,4	
					Z	2,4	97,6	87,1	8,3	2,5		0,3				1,9	
156	WEIDEN	ABS	493	382	E	18	364	116	194	48						6	
		Z		13	369	119	192	53							5		
		%		78,9	E	4,7	95,3	31,9	53,3	13,2						1,6	
					Z	3,4	96,6	32,2	52,0	14,4						1,4	
157	WEITINGEN	ABS	639	532	E	42	490	343	121	17						9	
		Z		18	514	352	133	14			1			1	13		
		%		86,9	E	7,9	92,1	70,0	24,7	3,5						1,8	
					Z	3,4	96,6	68,5	25,9	2,7		0,2		0,2		2,5	
158	WIESENSTETTEN	ABS	246	195	E	9	186	149	12	9						16	
		Z		9	186	146	14	6							20		
		%		80,9	E	4,6	95,4	80,1	6,5	4,8						8,6	
					Z	4,6	95,4	78,5	7,5	3,2						10,8	
159	MITTERSHAUSEN	ABS	514	393	E	33	360	166	132	27		1	1	2		35	
		Z		25	368	155	141	31							37		
		%		76,9	E	8,4	91,6	46,1	36,7	7,5						9,7	
					Z	6,4	93,6	42,1	38,3	8,4		0,3	0,3	0,5		10,1	
I N S G E S A M T		ABS	29662	24071	E	1147	22924	14188	6323	1630	67					716	
		Z			738	23333	13940	6670	1769	45	26	8	11		864		
		%		84,4	E	4,8	95,2	61,9	27,6	7,1	0,3					3,1	
					Z	3,1	96,9	59,7	28,6	7,6	0,2	0,1	0,0	0,0		3,7	
438 LKR. MUENSINGEN																	
111	AICHELAU	ABS	167	146	E	4	142	133	1	5						3	
		Z		3	143	131	2	5							5		
		%		87,4	E	2,7	97,3	93,7	0,7	3,5						2,1	
					Z	2,1	97,9	91,6	1,4	3,5						3,5	
112	AICHSTETTEN	ABS	97	88	E	1	87	79	1	6						1	
		Z			88	78	1	7							2		
		%		91,7	E	1,1	98,9	90,8	1,1	6,9						1,1	
					Z		100,0	88,6	1,1	8,0						2,3	
113	ANHAUSEN	ABS	101	92	E	10	82	75	6	1							
		Z		7	85	76	8	1									
		%		92,0	E	10,9	89,1	91,5	7,3	1,2							
					Z	7,6	92,4	89,4	9,4	1,2							
114	APFELSTETTEN	ABS	231	200	E	4	196	124	50	17						5	
		Z		2	198	118	49	24					1		6		
		%		86,6	E	2,0	98,0	63,3	25,5	8,7						2,6	
					Z	1,0	99,0	59,6	24,7	12,1			0,5			3,0	
115	AUINGEN	ABS	1219	942	E	46	896	470	287	79	1					59	
		Z		24	918	428	305	115			1				69		
		%		82,7	E	4,9	95,1	52,5	32,0	8,8	0,1					6,6	
					Z	2,5	97,5	46,6	33,2	12,5		0,1				7,5	

Kenn- ziffer	Stadtkreis / Landkreis Gemeinde	Be- zeich- nung	Wahl- berech- tigte	Wähler	Erststim- men = E		Abgegebene Stimmen		Von den gültigen Stimmen wurden abgegeben für										Einz. Bew.
					Zweitstim- men = Z	ungültige	gültige	CDU	SPD	FDP	ADF	EP	FSU	GPD	NPD				
NOCH LKR. MUENSINGEN																			
116	BERNLOCH	ABS	385	315	E	17	298	171	66	54						6			
		Z	6	309	156	76	65							12					
		%		83,7	E	5,4	94,6	57,4	22,1	18,1	0,3					2,0			
					Z	1,9	98,1	50,5	24,6	21,0						3,9			
117	BICHTSHAUSEN	ABS	88	80	E	7	73	62	4	5	1					1			
		Z	4	76	61	6	7	1						1					
		%		94,1	E	8,8	91,3	84,9	5,5	6,8	1,4					1,4			
					Z	5,0	95,0	80,3	7,9	9,2	1,3					1,3			
118	BOEHRINGEN	ABS	815	656	E	28	628	445	118	44	3					18			
		Z	9	647	427	130	62	1	2	1				24					
		%		84,6	E	4,3	95,7	70,9	18,8	7,0	0,5					2,9			
					Z	1,4	98,6	66,0	20,1	9,6	0,2	0,3	0,2			3,7			
119	BOETTINGEN	ABS	417	338	E	14	324	180	76	35	2					31			
		Z	12	326	161	83	45	2						35					
		%		82,4	E	4,1	95,9	55,6	23,5	10,8	0,6					9,6			
					Z	3,6	96,4	49,4	25,5	13,8	0,6					10,7			
120	BREMELAU	ABS	231	196	E	19	177	156	8	6						7			
		Z	4	192	165	9	6	1			1			10					
		%		87,9	E	9,7	90,3	88,1	4,5	3,4						4,0			
					Z	2,0	98,0	85,9	4,7	3,1	0,5		0,5			5,2			
121	BUTTENHAUSEN	ABS	387	287	E	29	258	134	65	50	2					7			
		Z	23	264	132	69	50				1			12					
		%		79,7	E	10,1	89,9	51,9	25,2	19,4	0,8					2,7			
					Z	8,0	92,0	50,0	26,1	18,9		0,4				4,5			
122	DAPPEN	ABS	421	336	E	20	316	194	70	35	1					16			
		Z	9	327	190	74	41	1						21					
		%		82,1	E	6,0	94,0	61,4	22,2	11,1	0,3					5,1			
					Z	2,7	97,3	58,1	22,6	12,5	0,3					6,4			
123	DONNSTETTEN	ABS	547	438	E	19	419	311	40	35	2					31			
		Z	16	422	302	43	42	2						33					
		%		80,8	E	4,3	95,7	74,2	9,5	8,4	0,5					7,4			
					Z	3,7	96,3	71,6	10,2	10,0	0,5					7,8			
124	DOTTINGEN	ABS	479	401	E	14	387	209	148	14	1					15			
		Z	9	392	202	150	23				1			16					
		%		86,4	E	3,5	96,5	54,0	38,2	3,6	0,3					3,9			
					Z	2,2	97,8	51,5	38,3	5,9		0,3				4,1			
125	EGLINGEN	ABS	214	176	E	10	166	157	5	2						2			
		Z	4	172	163	3	2							4					
		%		83,0	E	5,7	94,3	94,6	3,0	1,2						1,2			
					Z	2,3	97,7	94,8	1,7	1,2						2,3			
126	EHESTETTEN	ABS	257	241	E	8	233	221	6							6			
		Z	5	236	221	6	1			1				7					
		%		94,5	E	3,3	96,7	94,8	2,6							2,6			
					Z	2,1	97,9	93,6	2,5	0,4		0,4				3,0			
127	ENNABEUREN	ABS	641	530	E	19	511	288	141	73	1					8			
		Z	8	522	281	149	77	1						14					
		%		84,9	E	3,6	96,4	56,4	27,6	14,3	0,2					1,6			
					Z	1,5	98,5	53,8	28,5	14,8	0,2					2,7			
128	FELDSVETTEN	ABS	545	381	E	13	368	258	62	34	1					13			
		Z	9	372	225	65	70	1						11					
		%		70,7	E	3,4	96,6	70,1	16,8	9,2	0,3					3,5			
					Z	2,4	97,6	60,5	17,5	18,8	0,3					3,0			
129	GAECHINGEN	ABS	418	333	E	14	319	220	37	47	1					14			
		Z	7	326	213	41	57							14					
		%		81,8	E	4,2	95,8	69,0	11,6	14,7	0,3					4,4			
					Z	2,1	97,9	65,3	12,6	17,5			0,3			4,3			

Kenn- ziffer	Stadtkreis/Landkreis Gemeinde	Be- zeich- nung	Wahl- berech- tigte	Wähler	Erststim- men — E		Abgegebene Stimmen		Von den gültigen Stimmen wurden abgegeben für									Einz. Bew.
					Zweitstim- men — Z		ungültige	gültige	CDU	SPD	FDP	ADF	EP	FSU	GPD	NPD		
NOCH LKR. MUENSINGEN																		
130	GAUINGEN	ABS	149	137	E		2	135	121	8	1						5	
		Z		4	133	118	7	1	1						6			
		%		95,1	E		1,5	98,5	89,6	5,9	0,7						3,7	
					Z		2,9	97,1	88,7	5,3	0,8	0,8					4,5	
131	GEISINGEN	ABS	106	88	E			88	76	7	1						4	
		Z				88	75	6	2						5			
		%		83,8	E			100,0	86,4	8,0	1,1						4,5	
					Z			100,0	85,2	6,8	2,3						5,7	
132	GOMADINGEN	ABS	641	538	E		30	508	326	122	30	1					29	
		Z		8	530	314	129	51	2						2	32		
		%		87,1	E		5,6	94,4	64,2	24,0	5,9	0,2					5,7	
					Z		1,5	98,5	59,2	24,3	9,6	0,4			0,4		6,0	
133	GUNDELFINGEN	ABS	154	127	E		5	122	110	5	6						1	
		Z		2	125	111	5	8							1			
		%		87,6	E		3,9	96,1	90,2	4,1	4,9						0,8	
					Z		1,6	98,4	88,8	4,0	6,4						0,8	
134	GUNDERSHOFEN	ABS	143	131	E		5	126	103	14	7						2	
		Z		2	129	102	15	7							5			
		%		91,6	E		3,8	96,2	81,7	11,1	5,6						1,6	
					Z		1,5	98,5	79,1	11,6	5,4						3,9	
135	HAYINGEN STADT	ABS	621	539	E		27	512	372	105	26	1					8	
		Z		10	529	385	100	28				5	1			10		
		%		91,2	E		5,0	95,0	72,7	20,5	5,1	0,2					1,6	
					Z		1,9	98,1	72,8	18,9	5,3		0,9	0,2			1,9	
136	MENGEN	ABS	339	281	E		14	267	156	60	24	5					22	
		Z		10	271	154	65	21	4						27			
		%		84,9	E		5,0	95,0	58,4	22,5	9,0	1,9					8,2	
					Z		3,6	96,4	56,8	24,0	7,7	1,5					10,0	
137	HUETTEN	ABS	230	196	E		15	181	122	37	7	2					13	
		Z		6	190	132	37	4	1	1					15			
		%		87,5	E		7,7	92,3	67,4	20,4	3,9	1,1					7,2	
					Z		3,1	96,9	69,5	19,5	2,1	0,5	0,5				7,9	
138	HULOSTETTEN	ABS	107	90	E		5	85	85			1						
		Z		1	89	87	1		1									
		%		84,9	E		5,6	94,4	100,0									
					Z		1,1	98,9	97,8	1,1		1,1						
139	HUNDERSINGEN	ABS	250	202	E		13	189	121	27	28						13	
		Z		5	197	114	31	34							18			
		%		81,5	E		6,4	93,6	64,0	14,3	14,8						6,9	
					Z		2,5	97,5	57,9	15,7	17,3						9,1	
140	INDELHAUSEN	ABS	103	95	E		3	92	83	7	1						1	
		Z		4	91	76	7	2							6			
		%		96,0	E		3,2	96,8	90,2	7,6	1,1						1,1	
					Z		4,2	95,8	83,5	7,7	2,2						6,6	
141	INGSTETTEN	ABS	216	192	E		10	182	170	6	4						2	
		Z		4	188	171	8	5							4			
		%		88,9	E		5,2	94,8	93,4	3,3	2,2						1,1	
					Z		2,1	97,9	91,0	4,3	2,7						2,1	
142	JUSTINGEN	ABS	297	253	E		9	244	227	12	3						2	
		Z		4	249	227	14	3				1			4			
		%		87,5	E		3,6	96,4	93,0	4,9	1,2						0,8	
					Z		1,6	98,4	91,2	5,6	1,2	0,4					1,6	
143	KOHLSTETTEN	ABS	345	298	E		15	283	188	46	44						5	
		Z		7	291	180	51	50						1	9			
		%		86,9	E		5,0	95,0	66,4	16,3	15,5						1,8	
					Z		2,3	97,7	61,9	17,5	17,2				0,3		3,1	

REG.BEZ.SUEDWUERTEMBERG-HOENZOLLERN

Kenn- ziffer	Stadtkreis/Landkreis Gemeinde	Be- zeich- nung	Wahl- berech- tigte	Wähler	Erststim- men = E		Abgegebene Stimmen		Von den gültigen Stimmen wurden abgegeben für									Einz. Bew.
					Zweitstim- men = Z	ungültige	gültige	CDU	SPD	FDP	ADF	EP	FSU	GPD	NPD			
NOCH LKR. MUENSINGEN																		
144	LAICHINGEN STADT . .	ABS	3463	2684	E	113	2571	1196	987	312	10					66		
		Z			52	2632	1191	977	371	7	4	2	2		78			
		%		81,4	E ^a	4,2	95,8	46,5	38,4	12,1	0,4					2,6		
					Z	1,9	98,1	45,3	37,1	14,1	0,3	0,2	0,1	0,1		3,0		
145	LÖNSINGEN	ABS	317	252	E	7	245	173	40	22						10		
		Z			5	247	165	44	25						13			
		%		79,5	E	2,8	97,2	70,6	18,3	9,0						4,1		
					Z	2,0	98,0	66,8	17,8	10,1						5,3		
146	MAGOLSHHEIM	ABS	263	218	E	12	206	158	22	21	1					4		
		Z			4	214	155	22	32	1					4			
		%		83,2	E	5,5	94,5	76,7	10,7	10,2	0,5					1,9		
					Z	1,8	98,2	72,4	10,3	15,0	0,5					1,9		
147	MEHRSTETTEN	ABS	634	520	E	33	487	312	84	64	2					25		
		Z			15	505	294	85	90	1	1	3			31			
		%		83,9	E	6,3	93,7	64,1	17,2	13,1	0,4					5,1		
					Z	2,9	97,1	58,2	16,8	17,8	0,2	0,2	0,6			6,1		
148	MEIDELSTETTEN	ABS	234	183	E	10	173	113	19	28						13		
		Z			1	182	110	20	31						21			
		%		78,2	E	5,5	94,5	65,3	11,0	16,2						7,5		
					Z	0,5	99,5	60,4	11,0	17,0						11,5		
149	MUENSINGEN STADT . .	ABS	2366	1895	E	50	1845	981	620	149	4					91		
		Z			35	1860	878	652	222	2	1				105			
		%		86,7	E	2,6	97,4	53,2	33,6	8,1	0,2					4,9		
					Z	1,8	98,2	47,2	35,1	11,9	0,1	0,1				5,6		
150	MUENZDORF	ABS	113	110	E	1	109	102	3							4		
		Z			2	108	99	3	2					4				
		%		98,2	E	0,9	99,1	93,6	2,8							3,7		
					Z	1,8	98,2	91,7	2,8	1,9						3,7		
151	OBERSTETTEN	ABS	373	343	E	22	321	303	13	1						4		
		Z			5	338	311	18	4						5			
		%		92,7	E	6,4	93,6	94,4	4,0	0,3						1,2		
					Z	1,5	98,5	92,0	5,3	1,2						1,5		
152	OEDENWALDSTETTEN . .	ABS	316	239	E	14	225	168	27	23						7		
		Z			7	232	170	26	27						9			
		%		75,9	E	5,9	94,1	74,7	12,0	10,2						3,1		
					Z	2,9	97,1	73,3	11,2	11,6						3,9		
153	PFRONSTETTEN	ABS	228	203	E	15	188	162	11	7	1					7		
		Z			4	199	171	12	9						7			
		%		91,0	E	7,4	92,6	86,2	5,9	3,7	0,5					3,7		
					Z	2,0	98,0	85,9	6,0	4,5						3,5		
154	RIETHEIM	ABS	288	236	E	4	232	151	45	26						10		
		Z			5	231	145	45	30	1				10				
		%		84,3	E	1,7	98,3	65,1	19,4	11,2						4,3		
					Z	2,1	97,9	62,8	19,5	13,0	0,4					4,3		
155	SEEBURG	ABS	241	209	E	6	203	87	94	14						8		
		Z			8	201	77	93	21						10			
		%		86,7	E	2,9	97,1	42,9	46,3	6,9						3,9		
					Z	3,8	96,2	38,3	46,3	10,4						5,0		
156	SIRCHINGEN	ABS	268	232	E	8	224	120	80	21						3		
		Z			7	225	113	72	34						4			
		%		90,6	E	3,4	96,6	53,6	35,7	9,4						1,3		
					Z	3,0	97,0	50,2	32,0	15,1			0,9			1,8		
157	SONDERBUCH	ABS	109	103	E	1	102	94	6	2								
		Z			1	102	92	4	6									
		%		97,2	E	1,0	99,0	92,2	5,9	2,0								
					Z	1,0	99,0	90,2	3,9	5,9								

Kenn- ziffer	Stadtkreis / Landkreis Gemeinde	Be- zeich- nung	Wahl- berech- tigte	Wähler	Erststim- men = E	Abgegebene Stimmen		Von den gültigen Stimmen wurden abgegeben für									Einz. Bew.
					Zweitstim- men = Z	ungültige	gültige	CDU	SPD	FDP	ADF	EP	FSU	GPD	NPD		
NOCH LKR. MUENSINGEN																	
158	SONDERNACH	ABS	107	84	E Z	1 1	83 83	29 33	32 24	13 18	2 1	1				7 6	
		%		79,2	E Z	1,2 1,2	98,8 98,8	34,9 39,8	38,6 28,9	15,7 21,7	2,4 1,2	1,2				8,4 7,2	
159	SONTHEIM	ABS	560	440	E Z	21 18	419 422	190 179	103 107	118 129	1 1					7 6	
		%		82,1	E Z	4,8 4,1	95,2 95,9	45,3 42,4	24,6 25,4	28,2 30,6	0,2 0,2					1,7 1,4	
160	STEINGEBRONN	ABS	105	88	E Z	3 2	85 86	38 32	32 33	4 4	1					10 17	
		%		85,4	E Z	3,4 2,3	96,6 97,7	44,7 37,2	37,6 38,4	4,7 4,7	1,2					11,8 19,8	
161	TIGERFELD	ABS	151	134	E Z	4 3	130 131	116 115	6 8	5 5						3 3	
		%		94,4	E Z	3,0 2,2	97,0 97,8	89,2 87,8	4,6 6,1	3,8 3,8						2,3 2,3	
162	TRAILFINGEN	ABS	324	260	E Z	10 1	250 259	157 159	74 78	14 16	1					4 6	
		%		81,5	E Z	3,8 0,4	96,2 99,6	62,8 61,4	29,6 30,1	5,6 6,2	0,4					1,6 2,3	
163	UPFINGEN	ABS	407	329	E Z	14 9	315 320	222 211	57 56	23 37	1					13 15	
		%		80,8	E Z	4,3 2,7	95,7 97,3	70,5 65,9	18,1 17,5	7,3 11,6	0,3					4,1 4,7	
164	WESTERHEIM	ABS	1058	958	E Z	13 8	945 950	889 885	39 43	5 9	3	2				9 11	
		%		94,2	E Z	1,4 0,8	98,6 99,2	94,1 93,2	4,1 4,5	0,5 0,9	0,3	0,2				1,0 1,2	
165	WILSINGEN	ABS	196	164	E Z	12 5	152 159	129 139	6 3	2						15 17	
		%		85,0	E Z	7,3 3,0	92,7 97,0	84,9 87,4	3,9 1,9	1,3						9,9 10,7	
166	WITTLINGEN	ABS	448	374	E Z	27 5	347 369	188 193	126 132	15 24	1		1			17 19	
		%		86,0	E Z	7,2 1,3	92,8 98,7	54,2 52,3	36,3 35,8	4,3 6,5	0,3		0,3			4,9 5,1	
167	ZAININGEN	ABS	682	553	E Z	30 14	523 539	408 417	53 56	37 39						25 27	
		%		83,2	E Z	5,4 2,5	94,6 97,5	78,0 77,4	10,1 10,4	7,1 7,2						4,8 5,0	
168	ZWIEFALTEN	ABS	1022	871	E Z	51 26	820 845	623 627	148 149	34 40	1	1	3	1		14 24	
		%		91,2	E Z	5,9 3,0	94,1 97,0	76,0 74,2	18,0 17,6	4,1 4,7	0,1	0,1	0,4	0,1		1,7 2,8	
I N S G E S A M T		ABS	25634	21025	E Z	931 471	20094 20554	13256 12937	4374 4507	1684 2141	54 34	23	16	6		726 890	
		%		85,1	E Z	4,4 2,2	95,6 97,8	66,0 62,9	21,8 21,9	8,4 10,4	0,3 0,2	0,1	0,1	0,0		3,6 4,3	
439 LKR. RAVENSBURG																	
148	ADELSREUTE	ABS	80	63	E Z		63 61	55 52	3 3	1 1						4 5	
		%		87,5	E Z		100,0 96,8	87,3 85,2	4,8 4,9	1,6 1,6						6,3 8,2	

Kenn- ziffer	Stadtkreis / Landkreis Gemeinde	Be- zeich- nung	Wahl- berech- tigte	Wähler	Erststim- men = E	Abgegebene Stimmen		Von den gültigen Stimmen wurden abgegeben für									
					Zweitstim- men = Z	ungültige	gültige	CDU	SPD	FDP	ADF	EP	FSU	GPD	NPD	Eins. Bew.	
NOCH LKR. RAVENSBURG																	
111	AULENDORF STADT . . .	ABS	3212	2508	E	110	2398	1617	578	77	7				114	5	
		Z			89	2419	1612	604	100	4	1	4	1	93			
		%			E	4,4	95,6	67,4	24,1	3,2	0,3				4,8	0,2	
					Z	3,5	96,5	66,6	25,0	4,1	0,2	0,0	0,2	0,0	3,8		
112	BAIENFURT	ABS	3409	2708	E	109	2599	1611	793	85	39				64	7	
		Z			91	2617	1619	809	93	18	3			75			
		%			E	4,0	96,0	62,0	30,5	3,3	1,5				2,5	0,3	
					Z	3,4	96,6	61,9	30,9	3,6	0,7	0,1			2,9		
113	BAINDT	ABS	1289	1063	E	40	1023	696	265	23	5				25	9	
		Z			42	1021	683	263	30	3	1		1	40			
		%			E	3,8	96,2	68,0	25,9	2,2	0,5				2,4	0,9	
					Z	4,0	96,0	66,9	25,8	2,9	0,3	0,1		0,1	3,9		
114	BERG	ABS	1502	1260	E	31	1229	908	225	37	6				52	1	
		Z			34	1226	890	229	44	9			3	51			
		%			E	2,5	97,5	73,9	18,3	3,0	0,5				4,2	0,1	
					Z	2,7	97,3	72,6	18,7	3,6	0,7			0,2	4,2		
115	BERGATREUTE	ABS	1233	1032	E	42	990	822	126	16					22	4	
		Z			62	970	817	114	17					22			
		%			E	4,1	95,9	83,0	12,7	1,6					2,2	0,4	
					Z	6,0	94,0	84,2	11,8	1,8					2,3		
116	BLITZENREUTE	ABS	781	674	E	20	654	514	109	10					16	5	
		Z			27	647	506	112	14				1	14			
		%			E	3,0	97,0	78,6	16,7	1,5					2,4	0,8	
					Z	4,0	96,0	78,2	17,3	2,2				0,2	2,2		
117	BLOENHED	ABS	468	381	E	13	368	309	42	9	1				7		
		Z			13	368	311	42	13				1	1			
		%			E	3,4	96,6	84,0	11,4	2,4	0,3				1,9		
					Z	3,4	96,6	84,5	11,4	3,5				0,3	0,3		
118	BODNEGG	ABS	1293	1053	E	49	1004	808	109	27	1				50	9	
		Z			35	1018	834	100	28					56			
		%			E	4,7	95,3	80,5	10,9	2,7	0,1				5,0	0,9	
					Z	3,3	96,7	81,9	9,8	2,8					5,5		
119	ESCHACH	ABS	4153	3409	E	90	3319	2171	920	98	13				101	16	
		Z			78	3331	2160	924	122	7	5			113			
		%			E	2,6	97,4	65,4	27,7	3,0	0,4				3,0	0,5	
					Z	2,3	97,7	64,8	27,7	3,7	0,2	0,2			3,4		
120	ESENHAUSEN	ABS	321	284	E	11	273	217	24	7					19	6	
		Z			1	283	229	19	8			7		20			
		%			E	3,9	96,1	79,5	8,8	2,6					7,0	2,2	
					Z	0,4	99,6	80,9	6,7	2,8			2,5		7,1		
121	FRONHOFEN	ABS	591	507	E	18	489	440	27	7	1				12	2	
		Z			28	479	437	26	6					10			
		%			E	3,6	96,4	90,0	5,5	1,4	0,2				2,5	0,4	
					Z	5,5	94,5	91,2	5,4	1,3					2,1		
122	GAISBEUREN	ABS	581	492	E	21	471	378	76	9	1				7		
		Z			24	468	362	84	14					8			
		%			E	4,3	95,7	80,3	16,1	1,9	0,2				1,5		
					Z	4,9	95,1	77,4	17,9	3,0					1,7		
123	GRUENKRAUT	ABS	1161	951	E	37	914	585	220	64	1				36	8	
		Z			45	906	577	223	65	1	1		1	38			
		%			E	3,9	96,1	64,0	24,1	7,0	0,1				3,9	0,9	
					Z	4,7	95,3	63,7	24,6	7,2	0,1	0,1		0,1	4,2		
124	HAIDGAU	ABS	440	363	E	13	350	276	47	9	3				13	2	
		Z			18	345	281	44	9	1				10			
		%			E	3,6	96,4	78,9	13,4	2,6	0,9				3,7	0,6	
					Z	5,0	95,0	81,4	12,8	2,6	0,3				2,9		

Kenn- ziffer	Stadtkreis / Landkreis Gemeinde	Be- zeich- nung	Wahl- berech- tigte	Wähler	Erststim- men — E	Abgegebene Stimmen		Von den gültigen Stimmen wurden abgegeben für									Einz. Bew.
					Zweitstim- men — Z	ungültige	gültige	CDU	SPD	FDP	ADF	EP	FSU	GPD	NPD		
NOCH LKR. RAVENSBURG																	
125	HAISTERKIRCH	ABS	632	545	E Z	17 31	528 514	480 458	40 46	4 4	1				3 5	1	
	%			88,9	E Z	3,1 5,7	96,9 94,3	90,9 89,1	7,6 8,9	0,8 0,8	0,2				0,6 1,0	0,2	
126	HASENWEILER	ABS	424	370	E Z	18 19	352 351	302 303	26 29	9 6	1				11 13	3	
	%			89,4	E Z	4,9 5,1	95,1 94,9	85,8 86,3	7,4 8,3	2,6 1,7	0,3				3,1 3,7	0,9	
127	KAPPEL	ABS	286	250	E Z	8 5	242 245	204 212	19 17	9 10	3 1				7 5		
	%			90,6	E Z	3,2 2,0	96,8 98,0	84,3 86,5	7,9 6,9	3,7 4,1	1,2 0,4				2,9 2,0		
128	NICHELWINNADEN	ABS	397	339	E Z	19 20	320 319	286 285	22 19	8 9	1 2			1	2 3	1	
	%			86,7	E Z	5,6 5,9	94,4 94,1	89,4 89,3	6,9 6,0	2,5 2,8	0,3 0,6			0,3	0,6 0,9	0,3	
136	MITTELURBACH	ABS	556	476	E Z	23 30	453 446	358 351	74 74	9 8	1				11 12		
	%			87,5	E Z	4,8 6,3	95,2 93,7	79,0 78,7	16,3 16,6	2,0 1,8	0,2			0,2	2,4 2,7		
129	PFRUNGEN	ABS	141	125	E Z	3 2	122 123	97 94	10 13	6 6					9 10		
	%			94,0	E Z	2,4 1,6	97,6 98,4	79,5 76,4	8,2 10,6	4,9 4,9					7,4 8,1		
130	RAVENSBURG STADT	ABS	20895	16060	E Z	330 240	15730 15820	8835 8926	5489 5414	742 814	86 72	22	6	7	444 559	134	
	%			87,0	E Z	2,1 1,5	97,9 98,5	56,2 56,4	34,9 34,2	4,7 5,1	0,5 0,5	0,1	0,0	0,0	2,8 3,5	0,9	
131	REUTE	ABS	1037	732	E Z	20 44	712 688	572 547	118 117	3 7					18 17	1	
	%			86,7	E Z	2,7 6,0	97,3 94,0	80,3 79,5	16,6 17,0	0,4 1,0					2,5 2,5	0,1	
132	SCHLIER	ABS	1273	1053	E Z	41 52	1012 1001	785 771	157 158	36 42	3				27 30	4	
	%			86,6	E Z	3,9 4,9	96,1 95,1	77,6 77,0	15,5 15,8	3,6 4,2	0,3				2,7 3,0	0,4	
133	SCHMALEGG	ABS	688	572	E Z	10 14	562 558	423 423	96 89	25 26	1				17 20		
	%			87,6	E Z	1,7 2,4	98,3 97,6	75,3 75,8	17,1 15,9	4,4 4,7	0,2				3,0 3,6		
134	TALDORF	ABS	1553	1305	E Z	54 33	1251 1272	916 921	251 250	46 54	3 3	1			31 43	4	
	%			88,4	E Z	4,1 2,5	95,9 97,5	73,2 72,4	20,1 19,7	3,7 4,2	0,2 0,2	0,1			2,5 3,4	0,3	
135	TANNHAUSEN	ABS	340	300	E Z	13 15	287 285	219 209	48 51	7 8	1 1				12 16		
	%			94,6	E Z	4,3 5,0	95,7 95,0	76,3 73,3	16,7 17,9	2,4 2,8	0,3 0,4				4,2 5,6		
137	VOGT	ABS	1494	1195	E Z	47 60	1148 1135	863 849	218 209	16 25	9 7				38 45	4	
	%			83,9	E Z	3,9 5,0	96,1 95,0	75,2 74,8	19,0 18,4	1,4 2,2	0,8 0,6				3,3 4,0	0,3	
138	WALDBURG	ABS	1117	973	E Z	35 42	938 931	738 734	135 125	21 22	4 5	1	1		35 43	5	
	%			89,9	E Z	3,6 4,3	96,4 95,7	78,7 78,8	14,4 13,4	2,2 2,4	0,4 0,5	0,1	0,1		3,7 4,6	0,5	

Kenn- ziffer	Stadtkreis /Landkreis Gemeinde	Be- zeich- nung	Wahl- berech- tigte	Wähler	Erstatim- men — E	Abgegebene Stimmen		Von den gültigen Stimmen wurden abgegeben für									
					Zweitstim- men — Z	ungültige	gültige	CDU	SPD	FDP	ADF	EP	FSU	GPD	NPD	Einz. Bew.	
NOCH LKR. RAVENSBURG																	
139	WALDSEE BAD STADT .	ABS	5138	3888	E	116	3772	2493	928	201	13				122	15	
		Z			92	3796	2486	941	218	8	9	2	1	131			
		%			E	3,0	97,0	66,1	24,6	5,3	0,3				3,2	0,4	
					Z	2,4	97,6	65,5	24,8	5,7	0,2	0,2	0,1	0,0	3,5		
140	WEINGARTEN STADT . .	ABS	11199	8839	E	196	8643	5112	2823	392	58				228	30	
		Z			161	8678	5084	2855	394	44	16		1	284			
		%			E	2,2	97,8	59,1	32,7	4,5	0,7				2,6	0,3	
					Z	1,8	98,2	58,6	32,9	4,5	0,5	0,2		0,0	3,3		
141	WILHELMSDORF	ABS	745	584	E	10	574	298	160	70	6				19	21	
		Z			13	571	274	156	108	5	4	3	2	19			
		%			E	1,7	98,3	51,9	27,9	12,2	1,0				3,3	3,7	
					Z	2,2	97,8	48,0	27,3	18,9	0,9	0,7	0,5	0,4	3,3		
142	WOLFEGG	ABS	1805	1461	E	70	1391	1116	205	44	4				20	2	
		Z			88	1373	1104	194	45	3	1	1		25			
		%			E	4,8	95,2	80,2	14,7	3,2	0,3				1,4	0,1	
					Z	6,0	94,0	80,4	14,1	3,3	0,2	0,1	0,1		1,8		
143	WOLKETSWEILER . . .	ABS	531	447	E	15	432	366	48	15					3		
		Z			13	434	361	53	15					5			
		%			E	3,4	96,6	84,7	11,1	3,5					0,7		
					Z	2,9	97,1	83,2	12,2	3,5					1,2		
144	WOLPERTSWENDE . . .	ABS	1677	1387	E	33	1354	1024	262	34	8				26		
		Z			47	1340	1016	250	34	8				32			
		%			E	2,4	97,6	75,6	19,4	2,5	0,6				1,9		
					Z	3,4	96,6	75,8	18,7	2,5	0,6				2,4		
145	ZOGENWEILER	ABS	512	444	E	20	424	352	32	6	1				28	5	
		Z			17	427	358	32	8	1				1	27		
		%			E	4,5	95,5	83,0	7,5	1,4	0,2				6,6	1,2	
					Z	3,8	96,2	83,8	7,5	1,9	0,2			0,2	6,3		
146	ZOLLENREUTE	ABS	451	350	E	19	331	235	76	14					6		
		Z			18	332	229	80	17					6			
		%			E	5,4	94,6	71,0	23,0	4,2					1,8		
					Z	5,1	94,9	69,0	24,1	5,1					1,8		
147	ZUSSDORF	ABS	305	269	E	2	267	229	21	5					7	5	
		Z			5	264	226	22	5			1		10			
		%			E	0,7	99,3	85,8	7,9	1,9					2,6	1,9	
					Z	1,9	98,1	85,6	8,3	1,9			0,4		3,8		
I N S G E S A M T		ABS	73710	58712	E	1723	56989	37710	14822	2201	281				1666	309	
		Z			1650	57062	37591	14790	2449	204	65	25	22	1916			
		%			E	2,9	97,1	66,2	26,0	3,9	0,5				2,9	0,5	
					Z	2,8	97,2	65,9	25,9	4,3	0,4	0,1	0,0	0,0	3,4		
440 LKR. REUTLINGEN																	
111	ALTENBURG	ABS	629	518	E	20	498	271	187	21					19		
		Z			6	512	274	179	30	2	3			24			
		%			E	3,9	96,1	54,4	37,6	4,2					3,8		
					Z	1,2	98,8	53,5	35,0	5,9	0,4	0,6			4,7		
112	BLEICHSTETTEN . . .	ABS	314	273	E	4	269	178	54	12	2				23		
		Z			4	269	179	52	11		1			26			
		%			E	1,5	98,5	66,2	20,1	4,5	0,7				8,6		
					Z	1,5	98,5	66,5	19,3	4,1		0,4			9,7		
113	BRONNEN	ABS	239	191	E	8	183	107	53	11	2				10		
		Z			7	184	108	45	18					13			
		%			E	4,2	95,8	58,5	29,0	6,0	1,1				5,5		
					Z	3,7	96,3	58,7	24,5	9,8					7,1		

Kenn- ziffer	Stadtkreis / Landkreis Gemeinde	Be- zeich- nung	Wahl- berech- tigte	Wähler	Erstatim- men — E	Abgegebene Stimmen		Von den gültigen Stimmen wurden abgegeben für										Eins. Bew.
					Zweitstim- men — Z	ungültige	gültige	CDU	SPD	FDP	ADF	EP	FSU	GPD	NPD			
NOCH LKR. REUTLINGEN																		
114	BRONNWEILER	ABS	460	390	E	29	361	175	138	33	2						13	
		Z	13	377	184	128	43	1							21			
		%		87,2	E	7,4	92,6	48,5	38,2	9,1	0,6						3,6	
					Z	3,3	96,7	48,8	34,0	11,4	0,3						5,6	
115	DEGERSCHLACHT	ABS	752	633	E	40	593	300	247	28	1						17	
		Z	25	608	314	231	39	3	1					19				
		%		86,5	E	6,3	93,7	50,6	41,7	4,7	0,2						2,9	
					Z	3,9	96,1	51,6	38,0	6,4	0,5	0,2				0,2	3,1	
116	DETTINGEN AN DER ERMS	ABS	4456	3535	E	169	3366	1875	1237	149	11						94	
		Z	70	3465	1884	1195	245	12	4					3	122			
		%		82,7	E	4,8	95,2	55,7	36,7	4,4	0,3						2,8	
					Z	2,0	98,0	54,4	34,5	7,1	0,3	0,1				0,1	3,5	
117	ENINGEN UNTER ACHALM	ABS	5318	4305	E	238	4067	1896	1776	244	22						129	
		Z	98	4207	1958	1673	327	26	8	6	5			204				
		%		86,3	E	5,5	94,5	46,6	43,7	6,0	0,5						3,2	
					Z	2,3	97,7	46,5	39,8	7,8	0,6	0,2	0,1	0,1		0,1	4,8	
118	ERPFINGEN	ABS	625	487	E	20	467	300	94	59	1						13	
		Z	10	477	313	71	73		1					19				
		%		79,6	E	4,1	95,9	64,2	20,1	12,6	0,2						2,8	
					Z	2,1	97,9	65,6	14,9	15,3		0,2					4,0	
119	GENKINGEN	ABS	880	687	E	30	657	523	84	29	2						19	
		Z	8	679	541	66	38	3						30				
		%		82,2	E	4,4	95,6	79,6	12,8	4,4	0,3						2,9	
					Z	1,2	98,8	79,7	9,7	5,6	0,4					0,1	4,4	
120	GLEMS	ABS	501	392	E	23	369	198	85	34	6						46	
		Z	12	380	201	87	28	7						56				
		%		79,7	E	5,9	94,1	53,7	23,0	9,2	1,6						12,5	
					Z	3,1	96,9	52,9	22,9	7,4	1,8					0,3	14,7	
121	GOENNINGEN	ABS	1806	1466	E	76	1390	893	401	61	3						32	
		Z	27	1439	917	372	97	4	2					47				
		%		85,1	E	5,2	94,8	64,2	28,8	4,4	0,2						2,3	
					Z	1,8	98,2	63,7	25,9	6,7	0,3	0,1					3,3	
122	GOMARINGEN	ABS	3306	2654	E	87	2567	1403	998	103	5						58	
		Z	44	2610	1429	937	149	4	7	1	1			82				
		%		83,5	E	3,3	96,7	54,7	38,9	4,0	0,2						2,3	
					Z	1,7	98,3	54,8	35,9	5,7	0,2	0,3	0,0	0,0			3,1	
123	GRABENSTETTEN	ABS	737	615	E	56	559	410	68	45							36	
		Z	24	591	421	63	62							44				
		%		86,1	E	9,1	90,9	73,3	12,2	8,1							6,4	
					Z	3,9	96,1	71,2	10,7	10,5			0,2				7,4	
124	GROSSENGSTINGEN . . .	ABS	1397	1143	E	40	1103	838	205	22	1						37	
		Z	8	1135	875	172	42		2					44				
		%		87,2	E	3,5	96,5	76,0	18,6	2,0	0,1						3,4	
					Z	0,7	99,3	77,1	15,2	3,7		0,2					3,9	
125	HAUSEN A D LAUCHERT	ABS	157	120	E	11	109	64	18	21	4						2	
		Z	4	116	69	16	25	4						2				
		%		76,9	E	9,2	90,8	58,7	16,5	19,3	3,7						1,8	
					Z	3,3	96,7	59,5	13,8	21,6	3,4						1,7	
126	HOLZELFINGEN	ABS	578	475	E	21	454	260	149	37							8	
		Z	8	467	274	121	63							9				
		%		84,7	E	4,4	95,6	57,3	32,8	8,1							1,8	
					Z	1,7	98,3	58,7	25,9	13,5							1,9	
127	HONAU	ABS	693	519	E	26	493	266	153	46	1						27	
		Z	8	511	283	147	45	1						35				
		%		86,4	E	5,0	95,0	54,0	31,0	9,3	0,2						5,5	
					Z	1,5	98,5	55,4	28,8	8,8	0,2						6,8	

Kenn- ziffer	Stadtkreis/Landkreis Gemeinde	Be- zeich- nung	Wahl- berech- tigte	Wähler	Erststim- men = E	Abgegebene Stimmen		Von den gültigen Stimmen wurden abgegeben für										Eins. Bew.
					Zweitstim- men = Z	ungültige	gültige	CDU	SPD	FDP	ADF	EP	FSU	GPD	NPD			
NOCH LKR. REUTLINGEN																		
128	HUELSEN	ABS	1730	1463	E Z	89 53	1374 1410	685 684	599 592	50 71	7 10	1	2	4	33 46			
		%		89,9	E Z	6,1 3,6	93,9 96,4	49,9 48,5	43,6 42,0	3,6 5,0	0,5 0,7	0,1	0,1	0,3	2,4 3,3			
129	KLEINENGSTINGEN . . .	ABS	577	444	E Z	29 13	415 431	199 205	111 94	83 99	1			1	21 32			
		%		79,1	E Z	6,5 2,9	93,5 97,1	48,0 47,6	26,7 21,8	20,0 23,0	0,2			0,2	5,1 7,4			
130	MAEGERKINGEN	ABS	525	448	E Z	28 14	420 434	270 283	94 86	44 52	1 1				11 12			
		%		87,1	E Z	6,3 3,1	93,8 96,9	64,3 65,2	22,4 19,8	10,5 12,0	0,2 0,2				2,6 2,8			
131	METZINGEN STADT . . .	ABS	8775	7254	E Z	255 114	6999 7140	3308 3447	2758 2736	639 546	71 75	14	3	3	223 316			
		%		88,5	E Z	3,5 1,6	96,5 98,4	47,3 48,3	39,4 38,3	9,1 7,6	1,0 1,1	0,2	0,0	0,0	3,2 4,4			
132	MITTELSTADT	ABS	1457	1210	E Z	56 27	1154 1183	578 609	468 463	58 56	8 3	1			42 51			
		%		86,7	E Z	4,6 2,2	95,4 97,8	50,1 51,5	40,6 39,1	5,0 4,7	0,7 0,3	0,1			3,6 4,3			
133	NEUHAUSEN AN DER EMMS	ABS	2143	1616	E Z	62 32	1554 1584	821 786	577 590	103 142	5 7	2	2	2	48 53			
		%		77,3	E Z	3,8 2,0	96,2 98,0	52,8 49,6	37,1 37,2	6,6 9,0	0,3 0,4	0,1	0,1	0,1	3,1 3,3			
134	OFERDINGEN	ABS	689	592	E Z	37 14	555 578	209 236	298 268	31 52	4 3		2		13 17			
		%		90,5	E Z	6,3 2,4	93,8 97,6	37,7 40,8	53,7 46,4	5,6 9,0	0,7 0,5		0,3		2,3 2,9			
135	OHNSTETTEN	ABS	171	140	E Z	1 1	139 139	86 82	31 31	14 11		1			8 14			
		%		81,9	E Z	0,7 0,7	99,3 99,3	61,9 59,0	22,3 22,3	10,1 7,9		0,7			5,8 10,1			
136	PFÜLLINGEN STADT . . .	ABS	9858	8013	E Z	297 132	7716 7881	3987 4114	2922 2649	509 724	18 17	7	3	6	280 361			
		%		85,2	E Z	3,7 1,6	96,3 98,4	51,7 52,2	37,9 33,6	6,6 9,2	0,2 0,2	0,1	0,0	0,1	3,6 4,6			
137	REICHENECK	ABS	217	167	E Z	5 3	162 164	91 88	41 34	16 15	2				12 27			
		%		79,5	E Z	3,0 1,8	97,0 98,2	56,2 53,7	25,3 20,7	9,9 9,1	1,2				7,4 16,5			
138	REUTLINGEN STADT . . .	ABS	49360	39244	E Z	1328 567	37916 38677	17046 17461	17425 16062	2077 3128	203 198	63	32	57	1165 1676			
		%		86,1	E Z	3,4 1,4	96,6 98,6	45,0 45,1	46,0 41,5	5,5 8,1	0,5 0,5	0,2	0,1	0,1	3,1 4,3			
139	RIEDERICH	ABS	1563	1318	E Z	38 27	1280 1291	643 656	489 474	99 101	10 9	2	1	1	39 47			
		%		86,6	E Z	2,9 2,0	97,1 98,0	50,2 50,8	38,2 36,7	7,7 7,8	0,8 0,7	0,2	0,1	0,1	3,0 3,6			
140	ROMMELSBACH	ABS	1214	1023	E Z	56 13	967 1010	460 487	416 410	54 64	1 1		2		36 46			
		%		87,0	E Z	5,5 1,3	94,5 98,7	47,6 48,2	43,0 40,6	5,6 6,3	0,1 0,1		0,2		3,7 4,6			
141	SICKENHAUSEN	ABS	725	569	E Z	23 14	546 555	311 325	190 170	25 34	1				20 25			
		%		81,3	E Z	4,0 2,5	96,0 97,5	57,0 58,6	34,8 30,6	4,6 6,1	0,2				3,7 4,5			

Kenn- ziffer	Stadtkreis/Landkreis Gemeinde	Be- zeich- nung	Wahl- berech- tigte	Wähler	Erststim- men = E	Abgegebene Stimmen		Von den gültigen Stimmen wurden abgegeben für										Einz. Bew.
					Zweitstim- men = Z	ungültige	gültige	CDU	SPD	FDP	ADF	EP	FSU	GPD	NPD			
NOCH LKR. REUTLINGEN																		
142	UNDINGEN	ABS	927	760	E	52	708	501	146	34						27		
		Z	18	742	539	127	46		1	1				28				
		%	85,4	E	6,8	93,2	70,8	20,6	4,8					3,8				
Z	2,4	97,6	72,6	17,1	6,2		0,1	0,1				3,8						
143	UNTERHAUSEN	ABS	3346	2740	E	119	2621	1476	930	126	9					80		
		Z	59	2681	1518	883	162	5	1			3	109					
		%	85,7	E	4,3	95,7	56,3	35,5	4,8	0,3				3,1				
Z	2,2	97,8	56,6	32,9	6,0	0,2	0,0		0,1		4,1							
144	URACH STADT	ABS	5717	4442	E	155	4287	1861	1992	252	36					146		
		Z	90	4352	1853	1875	400	33	3	3		4	181					
		%	84,9	E	3,5	96,5	43,4	46,5	5,9	0,8				3,4				
Z	2,0	98,0	42,6	43,1	9,2	0,8	0,1	0,1	0,1		4,2							
145	WANNWEIL	ABS	2808	2305	E	72	2233	1103	922	104	6					98		
		Z	37	2268	1137	857	141	3	3	1		7	119					
		%	86,4	E	3,1	96,9	49,4	41,3	4,7	0,3				4,4				
Z	1,6	98,4	50,1	37,8	6,2	0,1	0,1	0,0	0,3		5,2							
146	WILLMADINGEN	ABS	529	473	E	30	443	355	65	19						4		
		Z	12	461	372	60	17		2			10						
		%	90,4	E	6,3	93,7	80,1	14,7	4,3				0,9					
Z	2,5	97,5	80,7	13,0	3,7		0,4			2,2								
147	WUERTINGEN	ABS	824	683	E	62	621	409	132	58	4					18		
		Z	18	665	426	145	62	4				28						
		%	85,0	E	9,1	90,9	65,9	21,3	9,3	0,6			2,9					
Z	2,6	97,4	64,1	21,8	9,3	0,6			4,2									
E N S G E S A M T		ABS	116003	93307	E	3692	89615	44356	36553	5350	449					2907		
		Z	1634	91673	45532	34161	7258	437	130	60	100		3995					
		%	85,7	E	4,0	96,0	49,5	40,8	6,0	0,5				3,2				
Z	1,8	98,2	49,7	37,3	7,9	0,5	0,1	0,1	0,1		4,4							
441 LKR. ROTTWEIL																		
111	AICHMALDEN	ABS	1614	1320	E	33	1287	818	353	75	5					36		
		Z	62	1258	789	367	54	7	5			1	35					
		%	84,5	E	2,5	97,5	63,6	27,4	5,8	0,4			2,8					
Z	4,7	95,3	62,7	29,2	4,3	0,6	0,4		0,1		2,8							
112	AISTAIG	ABS	1125	868	E	17	851	317	412	84	6					32		
		Z	16	852	313	423	78	4	1			33						
		%	81,8	E	2,0	98,0	37,3	48,4	9,9	0,7			3,8					
Z	1,8	98,2	36,7	49,6	9,2	0,5	0,1		3,9									
113	ALTOBERNDORF	ABS	549	456	E	10	446	278	123	22	4					19		
		Z	22	434	268	120	25	3	1			17						
		%	85,4	E	2,2	97,8	62,3	27,6	4,9	0,9			4,3					
Z	4,8	95,2	61,8	27,6	5,8	0,7	0,2		3,9									
115	BEFFENDORF	ABS	500	402	E	15	387	282	85	8						12		
		Z	25	377	272	86	5					14						
		%	84,5	E	3,7	96,3	72,9	22,0	2,1				3,1					
Z	6,2	93,8	72,1	22,8	1,3				3,7									
116	BOCHINGEN	ABS	844	727	E	32	695	397	262	20	2					14		
		Z	63	664	371	255	19	1	2			1	15					
		%	87,9	E	4,4	95,6	57,1	37,7	2,9	0,3			2,0					
Z	8,7	91,3	55,9	38,4	2,9	0,2	0,3		0,2		2,3							
117	BOENRINGEN	ABS	476	385	E	14	371	266	76	9	1					19		
		Z	27	358	254	71	10					23						
		%	83,5	E	3,6	96,4	71,7	20,5	2,4	0,3			5,1					
Z	7,0	93,0	70,9	19,8	2,8				6,4									

Kenn- ziffer	Stadtkreis/Landkreis Gemeinde	Be- zeich- nung	Wahl- berech- tigte	Wähler	Erststim- men = E	Abgegebene Stimmen		Von den gültigen Stimmen wurden abgegeben für									Eins. Bew.
					Zweitstim- men = Z	ungültige	gültige	CDU	SPD	FDP	ADF	EP	FSU	GPD	NPD		
NOCH LKR. ROTTWEIL																	
118	BOESINGEN	ABS	722	583	E	4	579	471	52	35	2						19
		Z			23	560	452	56	26	2						24	
		%			E	0,7	99,3	81,3	9,0	6,0	0,3					3,3	
					Z	3,9	96,1	80,7	10,0	4,6	0,4						4,3
119	BOLL	ABS	419	347	E	12	335	105	165	30	2						33
		Z			17	330	107	158	30	2				3		30	
		%			E	3,5	96,5	31,3	49,3	9,0	0,6					9,9	
					Z	4,9	95,1	32,4	47,9	9,1	0,6			0,9		9,1	
120	DEISSLINGEN	ABS	2226	1885	E	62	1823	888	724	161	5						45
		Z			77	1808	885	696	165	6	4			1		51	
		%			E	3,3	96,7	48,7	39,7	8,8	0,3					2,5	
					Z	4,1	95,9	48,9	38,5	9,1	0,3	0,2		0,1		2,8	
121	DIETINGEN	ABS	722	592	E	22	570	419	109	25							17
		Z			31	561	421	96	26							18	
		%			E	3,7	96,3	73,5	19,1	4,4						3,0	
					Z	5,2	94,8	75,0	17,1	4,6						3,2	
122	DUNNINGEN	ABS	1541	1152	E	37	1115	713	318	59	1						24
		Z			56	1096	697	312	54	3	2	2				26	
		%			E	3,2	96,8	63,9	28,5	5,3	0,1					2,2	
					Z	4,9	95,1	63,6	28,5	4,9	0,3	0,2	0,2			2,4	
123	EPFENDORF	ABS	1158	971	E	22	949	631	246	40							32
		Z			27	944	627	246	41		1					29	
		%			E	2,3	97,7	66,5	25,9	4,2						3,4	
					Z	2,8	97,2	66,4	26,1	4,3		0,1				3,1	
124	FECKENHAUSEN	ABS	163	140	E	2	138	107	21	5							5
		Z			8	132	103	21	3				1			4	
		%			E	1,4	98,6	77,5	15,2	3,6						3,6	
					Z	5,7	94,3	78,0	15,9	2,3			0,8			3,0	
125	FLOEZLINGEN	ABS	333	217	E	6	211	69	68	59							15
		Z			14	203	65	65	54							19	
		%			E	2,8	97,2	32,7	32,2	28,0						7,1	
					Z	6,5	93,5	32,0	32,0	26,6						9,4	
126	FLUORN	ABS	910	652	E	30	622	220	272	48	6						76
		Z			28	624	195	277	50	8	19					75	
		%			E	4,6	95,4	35,4	43,7	7,7	1,0					12,2	
					Z	4,3	95,7	31,3	44,4	8,0	1,3	3,0				12,0	
127	GOELLSDORF	ABS	1098	919	E	23	896	573	279	15	4						25
		Z			52	867	554	255	19	6	1					32	
		%			E	2,5	97,5	64,0	31,1	1,7	0,4					2,8	
					Z	5,7	94,3	63,9	29,4	2,2	0,7	0,1				3,7	
128	GOESSLINGEN	ABS	132	117	E	7	110	91	11	4							4
		Z			7	110	91	13	3							3	
		%			E	6,0	94,0	82,7	10,0	3,6						3,6	
					Z	6,0	94,0	82,7	11,8	2,7						2,7	
129	HARDT	ABS	1049	865	E	37	828	589	197	28	3						11
		Z			65	800	572	185	27	2	1			1		12	
		%			E	4,3	95,7	71,1	23,8	3,4	0,4					1,3	
					Z	7,5	92,5	71,5	23,1	3,4	0,3	0,1		0,1		1,5	
130	HARTHAUSEN	ABS	289	240	E	4	236	151	58	15	1						11
		Z			10	230	142	58	15	1	1					13	
		%			E	1,7	98,3	64,0	24,6	6,4	0,4					4,7	
					Z	4,2	95,8	61,7	25,2	6,5	0,4	0,4				5,7	
131	HAUSEN OB ROTTWEIL	ABS	343	294	E	3	291	226	50	8	1						6
		Z			8	286	220	50	8					2		6	
		%			E	1,0	99,0	77,7	17,2	2,7	0,3					2,1	
					Z	2,7	97,3	76,9	17,5	2,8				0,7		2,1	

Kenn- ziffer	Stadtkreis/Landkreis Gemeinde	Be- zeich- nung	Wahl- berech- tigte	Wähler	Erststim- men = E		Abgegebene Stimmen		Von den gültigen Stimmen wurden abgegeben für									
					Zweitstim- men = Z	ungültige	gültige	CDU	SPD	FDP	ADF	EP	FSU	GPD	NPD	Einz. Bew.		
NOCH LKA. ROTTWEIL																		
132	PERRENZIMMERN	ABS	643	544	E	19	525	418	82	13							12	
		Z	34	510	407	75	13								15			
		%		87,7	E	3,5	96,5	79,6	15,6	2,5						2,3		
					Z	6,3	93,8	79,8	14,7	2,5						2,9		
133	HOCHMOESSINGEN	ABS	657	487	E	20	467	317	103	23	1					23		
		Z	24	463	311	99	20	1	1	1		30						
		%		76,7	E	4,1	95,9	67,9	22,1	4,9	0,2					4,9		
					Z	4,9	95,1	67,2	21,4	4,3	0,2	0,2	0,2			6,5		
134	MORGEN	ABS	329	274	E	10	264	187	51	20	1					5		
		Z	18	256	178	53	18	1	1		5							
		%		84,8	E	3,6	96,4	70,8	19,3	7,6	0,4					1,9		
					Z	6,6	93,4	69,5	20,7	7,0	0,4	0,4				2,0		
135	IRSLINGEN	ABS	468	363	E	10	353	304	29	6	3					11		
		Z	13	350	305	29	7	1			8							
		%		79,3	E	2,8	97,2	86,1	8,2	1,7	0,8					3,1		
					Z	3,6	96,4	87,1	8,3	2,0	0,3					2,3		
136	LACKENDORF	ABS	250	200	E	5	195	153	32	3						7		
		Z	16	184	146	28	3				7							
		%		81,6	E	2,5	97,5	78,5	16,4	1,5						3,6		
					Z	8,0	92,0	79,3	15,2	1,6						3,8		
137	LAUFFEN DB ROTTWEIL	ABS	781	663	E	28	635	343	234	29	3					26		
		Z	32	631	343	227	32	1	3		25							
		%		89,5	E	4,2	95,8	54,0	36,9	4,6	0,5					4,1		
					Z	4,8	95,2	54,4	36,0	5,1	0,2	0,5				4,0		
138	LAUTERBACH	ABS	2640	2027	E	54	1973	1205	603	108	4					53		
		Z	95	1932	1162	614	91	5	3	2	55							
		%		80,7	E	2,7	97,3	61,1	30,6	5,5	0,2					2,7		
					Z	4,7	95,3	60,1	31,8	4,7	0,3	0,2	0,1			2,8		
139	LOCHERHOF	ABS	474	379	E	9	370	149	168	33	3					17		
		Z	15	364	134	179	21	1		27								
		%		83,3	E	2,4	97,6	40,3	45,4	8,9	0,8					4,6		
					Z	4,0	96,0	36,8	49,2	5,8	0,5	0,3				7,4		
140	MARIAZELL	ABS	523	374	E	8	366	282	58	12						14		
		Z	20	354	262	60	15	2		15								
		%		73,9	E	2,1	97,9	77,0	15,8	3,3						3,8		
					Z	5,3	94,7	74,0	16,9	4,2	0,6					4,2		
141	MUEHLHAUSEN	ABS	437	342	E	7	335	186	116	23	1					9		
		Z	7	335	181	122	19	1	2		10							
		%		80,7	E	2,0	98,0	55,5	34,6	6,9	0,3					2,7		
					Z	2,0	98,0	54,0	36,4	5,7	0,3	0,6				3,0		
142	NEUFRA	ABS	481	443	E	12	431	322	78	18						13		
		Z	23	420	311	77	13				17							
		%		95,3	E	2,7	97,3	74,7	18,1	4,2						3,0		
					Z	5,2	94,8	74,0	18,3	3,1		0,5				4,0		
143	NEUKIRCH	ABS	252	179	E	5	174	138	29	4						3		
		Z	6	173	139	23	6				5							
		%		72,8	E	2,8	97,2	79,3	16,7	2,3						1,7		
					Z	3,4	96,6	80,3	13,3	3,5						2,9		
144	OBERNDORF A NECKAR ST	ABS	5336	4236	E	88	4148	1822	1907	255	13					151		
		Z	92	4144	1784	1876	269	19	11	5	180							
		%		85,1	E	2,1	97,9	43,9	46,0	6,1	0,3					3,6		
					Z	2,2	97,8	43,1	45,3	6,5	0,5	0,3	0,1			4,3		
145	PETERZELL	ABS	409	254	E	3	251	116	66	58						11		
		Z	14	240	105	70	44	2	1		18							
		%		62,7	E	1,2	98,8	46,2	26,3	23,1						4,4		
					Z	5,5	94,5	43,8	29,2	18,3	0,8	0,4				7,5		

Kenn- ziffer	Stadtkreis / Landkreis Gemeinde	Be- zeich- nung	Wahl- berech- tigte	Wähler	Erststim- men = E		Abgegebene Stimmen		Von den gültigen Stimmen wurden abgegeben für										Einz. Bew.
					Zweitstim- men = Z	ungültige	gültige	CDU	SPD	FDP	ADF	EP	FSU	GPD	NPD				
NOCH LKR. ROTTWEIL																			
146	REUTIN	ABS	238	195	E	6	189	96	37	27						29			
		Z	2	193	90	43	26		1					33					
		%		81,9	E	3,1	96,9	50,8	19,6	14,3					15,3				
					Z	1,0	99,0	46,6	22,3	13,5		0,5				17,1			
147	ROEHLINSDORF	ABS	224	163	E	3	160	45	40	69						6			
		Z	5	158	45	41	65							7					
		%		72,8	E	1,8	98,2	28,1	25,0	43,1					3,8				
					Z	3,1	96,9	28,5	25,9	41,1						4,4			
148	ROETENBERG	ABS	853	600	E	21	579	296	147	83	2					51			
		Z	26	574	289	148	81	2	1					53					
		%		71,3	E	3,5	96,5	51,1	25,4	14,3	0,3				8,8				
					Z	4,3	95,7	50,3	25,8	14,1	0,3	0,2				9,2			
149	ROTENZIMMERN	ABS	180	111	E	2	109	57	20	9						23			
		Z	4	107	54	20	10							23					
		%		62,0	E	1,8	98,2	52,3	18,3	8,3					21,1				
					Z	3,6	96,4	50,5	18,7	9,3						21,5			
150	ROTTWEIL STADT	ABS	12210	9595	E	186	9409	5603	3042	433	20					311			
		Z	229	9366	5553	2965	467	17	28	4		1		331					
		%		86,3	E	1,9	98,1	59,5	32,3	4,6	0,2					3,3			
					Z	2,4	97,6	59,3	31,7	5,0	0,2	0,3	0,0	0,0		3,5			
151	SCHÖRZINGEN	ABS	734	644	E	19	625	439	133	24	3					26			
		Z	32	612	422	136	24	1	2					27					
		%		90,1	E	3,0	97,0	70,2	21,3	3,8	0,5				4,2				
					Z	5,0	95,0	69,0	22,2	3,9	0,2	0,3				4,4			
152	SCHRAMBERG STADT	ABS	12698	10075	E	197	9878	4259	3979	1399	45					196			
		Z	249	9826	4489	4305	691	38	17	32		2		252					
		%		84,5	E	2,0	98,0	43,1	40,3	14,2	0,5					2,0			
					Z	2,5	97,5	45,7	43,8	7,0	0,4	0,2	0,3	0,0		2,6			
153	SCHWENNINGEN NECK ST	ABS	22522	17858	E	310	17548	7202	8246	1470	133					497			
		Z	314	17544	7071	8257	1420	123	38	53		2		580					
		%		83,8	E	1,7	98,3	41,0	47,0	8,4	0,8					2,8			
					Z	1,8	98,2	40,3	47,1	8,1	0,7	0,2	0,3	0,0		3,3			
154	SEEDORF	ABS	873	706	E	19	687	567	88	15	2					15			
		Z	32	674	550	91	15	2						15					
		%		82,2	E	2,7	97,3	82,5	12,8	2,2	0,3					2,2			
					Z	4,5	95,5	81,6	13,5	2,2	0,3		0,1			2,2			
155	STETTEN OB ROTTWEIL	ABS	269	197	E	4	193	153	24	13						3			
		Z	6	191	151	25	11							4					
		%		77,0	E	2,0	98,0	79,3	12,4	6,7					1,6				
					Z	3,0	97,0	79,1	13,1	5,8						2,1			
156	TRICHTINGEN	ABS	387	281	E	14	267	132	90	22	2					21			
		Z	23	258	125	76	24	1						32					
		%		73,2	E	5,0	95,0	49,4	33,7	8,2	0,7				7,9				
					Z	8,2	91,8	48,4	29,5	9,3	0,4					12,4			
157	VILLINGENDORF	ABS	1110	965	E	17	948	738	155	41	3					11			
		Z	21	944	739	153	31	1	7					13					
		%		92,3	E	1,8	98,2	77,8	16,4	4,3	0,3				1,2				
					Z	2,2	97,8	78,3	16,2	3,3	0,1	0,7				1,4			
158	WALDHOESSINGEN	ABS	698	572	E	22	550	427	100	13	2					8			
		Z	62	510	375	112	15		1					7					
		%		84,5	E	3,8	96,2	77,6	18,2	2,4	0,4				1,5				
					Z	10,8	89,2	73,5	22,0	2,9		0,2				1,4			
159	WEIGHEIM	ABS	624	522	E	11	511	351	124	25						11			
		Z	23	499	339	119	29							11					
		%		85,3	E	2,1	97,9	68,7	24,3	4,9					2,2				
					Z	4,4	95,6	67,9	23,8	5,8				0,2		2,2			

Kenn- ziffer	Stadtkreis /Landkreis Gemeinde	Be- zeich- nung	Wahl- berech- tigte	Wähler	Erststim- men = E		Abgegebene Stimmen		Von den gültigen Stimmen wurden abgegeben für										Eins. Bew.
					Zweitstim- men = Z	ungültige	gültige	CDU	SPD	FDP	ADF	EP	FSU	GPD	NPD				
NOCH LKR. ROTTWEIL																			
160	WELLENDINGEN	ABS	874	720	E	17	703	505	149	32	2					15			
		Z			29	691	504	139	29	1			1		17				
		%		87,0	E	2,4	97,6	71,8	21,2	4,6	0,3				2,1				
					Z	4,0	96,0	72,9	20,1	4,2	0,1			0,1	2,5				
164	WILFLINGEN	ABS	485	419	E	18	401	342	47	3	1					8			
		Z			20	399	336	49	2		1	1		10					
		%		87,8	E	4,3	95,7	85,3	11,7	0,7	0,2				2,0				
					Z	4,8	95,2	84,2	12,3	0,5		0,3	0,3		2,5				
161	WINZELN	ABS	867	699	E	20	679	524	99	31	2					23			
		Z			46	653	511	91	24	1	1		1		24				
		%		81,9	E	2,9	97,1	77,2	14,6	4,6	0,3				3,4				
					Z	6,6	93,4	78,3	13,9	3,7	0,2	0,2		0,2	3,7				
162	ZEPFENHAN	ABS	284	251	E	4	247	196	38	6						7			
		Z			3	248	196	37	7					8					
		%		91,3	E	1,6	98,4	79,4	15,4	2,4					2,8				
					Z	1,2	98,8	79,0	14,9	2,8					3,2				
163	ZIMMERN OB ROTTWEIL	ABS	1344	1148	E	29	1119	692	359	41	4					23			
		Z			48	1100	681	351	39	1	1	1	2	24					
		%		91,0	E	2,5	97,5	61,8	32,1	3,7	0,4				2,1				
					Z	4,2	95,8	61,9	31,9	3,5	0,1	0,1	0,1	0,2	2,2				
I N S G E S A M T		ABS	87367	69618	E	1589	68029	36177	24354	5111	293					2094			
		Z			2221	67397	35686	24500	4293	266	161	106	18	2367					
		%		84,1	E	2,3	97,7	53,2	35,8	7,5	0,4				3,1				
					Z	3,2	96,8	52,9	36,4	6,4	0,4	0,2	0,2	0,0	3,5				
442 LKR. SAULGAU																			
111	ALLESHAUSEN	ABS	248	232	E	18	214	204	9	1									
		Z			4	228	210	16	2										
		%		93,5	E	7,8	92,2	95,3	4,2	0,5									
					Z	1,7	98,3	92,1	7,0	0,9									
112	ALLMANNSWEILER	ABS	144	126	E	10	116	93	13	3						7			
		Z			6	120	101	12	1					6					
		%		92,6	E	7,9	92,1	80,2	11,2	2,6					6,0				
					Z	4,8	95,2	84,2	10,0	0,8					5,0				
113	ALTHEIM	ABS	605	507	E	31	476	393	54	8	1					20			
		Z			9	498	403	60	9					26					
		%		87,7	E	6,1	93,9	82,6	11,3	1,7	0,2				4,2				
					Z	1,8	98,2	80,9	12,0	1,8					5,2				
114	ALTSHAUSEN	ABS	2313	1730	E	139	1591	1094	389	65	6					37			
		Z			53	1677	1137	435	50	4	3			48					
		%		83,9	E	8,0	92,0	68,8	24,5	4,1	0,4				2,3				
					Z	3,1	96,9	67,8	25,9	3,0	0,2	0,2			2,9				
115	ANDELFINGEN	ABS	425	363	E	35	328	270	33	5						20			
		Z			11	352	287	39	6					20					
		%		88,5	E	9,6	90,4	82,3	10,1	1,5					6,1				
					Z	3,0	97,0	81,5	11,1	1,7					5,7				
116	BEIZKOFEN	ABS	398	336	E	11	325	249	40	18						18			
		Z			3	333	251	46	13					23					
		%		86,8	E	3,3	96,7	76,6	12,3	5,5					5,5				
					Z	0,9	99,1	75,4	13,8	3,9					6,9				
117	BETZENWEILER	ABS	397	358	E	6	352	325	16	10						1			
		Z			3	355	327	18	9					1					
		%		91,8	E	1,7	98,3	92,3	4,5	2,8					0,3				
					Z	0,8	99,2	92,1	5,1	2,5					0,3				

Kenn- ziffer	Stadtkreis / Landkreis Gemeinde	Be- zeich- nung	Wahl- berech- tigte	Wähler	Erststim- men = E		Abgegebene Stimmen		Von den gültigen Stimmen wurden abgegeben für									Einz. Bew.
					Zweitstim- men = Z	ungültige	gültige	CDU	SPD	FDP	ADF	EP	FSU	GPD	NPD			
NOCH LKR. SAULGAU																		
118	BEUREN	ABS	176	135	E Z	5 1	130 134	121 126	8 8	1								
	%			77,1	E Z	3,7 0,7	96,3 99,3	93,1 94,0	6,2 6,0	0,8								
119	BIERSTETTEN	ABS	237	201	E Z	11 6	190 195	163 163	24 27	1 1							2 4	
	%			90,1	E Z	5,5 3,0	94,5 97,0	85,8 83,6	12,6 13,8	0,5 0,5							1,1 2,1	
120	BINZWANGEN	ABS	445	402	E Z	29 11	373 391	331 342	18 22	7 7	1						16 20	
	%			94,4	E Z	7,2 2,7	92,8 97,3	88,7 87,5	4,8 5,6	1,9 1,8	0,3						4,3 5,1	
121	BLOCHINGEN	ABS	457	406	E Z	38 7	368 399	290 322	59 60	11 9	1 1						7 7	
	%			90,0	E Z	9,4 1,7	90,6 98,3	78,8 80,7	16,0 15,0	3,0 2,3	0,3 0,3						1,9 1,8	
122	BOLSTERN	ABS	227	200	E Z	6 6	194 194	153 156	31 30	7 5							3 3	
	%			88,9	E Z	3,0 3,0	97,0 97,0	78,9 80,4	16,0 15,5	3,6 2,6							1,5 1,5	
123	BOMS	ABS	267	197	E Z	22 6	175 191	122 139	29 28	12 10							12 14	
	%			78,5	E Z	11,2 3,0	88,8 97,0	69,7 72,8	16,6 14,7	6,9 5,2							6,9 7,3	
124	BONDORF	ABS	165	155	E Z	3 2	152 153	115 121	21 25	13 6							3 1	
	%			95,1	E Z	1,9 1,3	98,1 98,7	75,7 79,1	13,8 16,3	8,6 3,9							2,0 0,7	
125	BRAUNENWEILER	ABS	361	318	E Z	17 3	301 315	239 253	48 44	7 6							7 12	
	%			91,1	E Z	5,3 0,9	94,7 99,1	79,4 80,3	15,9 14,0	2,3 1,9							2,3 3,8	
126	BREMEN	ABS	171	143	E Z	13 6	130 137	102 106	13 13	3 2		2	1				12 13	
	%			86,7	E Z	9,1 4,2	90,9 95,8	78,5 77,4	10,0 9,5	2,3 1,5		1,5	0,7				9,2 9,5	
127	BUCHAU BAD STADT	ABS	1970	1551	E Z	122 58	1429 1493	1047 1079	309 323	47 55	2 4		2				24 30	
	%			86,2	E Z	7,9 3,7	92,1 96,3	73,3 72,3	21,6 21,6	3,3 3,7	0,1 0,3		0,1				1,7 2,0	
128	DAUGENDORF	ABS	326	298	E Z	20 6	278 292	249 253	24 24	1 2	1						4 12	
	%			92,5	E Z	6,7 2,0	93,3 98,0	89,6 86,6	8,6 8,2	0,4 0,7	0,3						1,4 4,1	
129	DUERMENTINGEN	ABS	814	655	E Z	76 21	579 634	423 460	125 133	21 25	3 1	2					7 13	
	%			87,7	E Z	11,6 3,2	88,4 96,8	73,1 72,6	21,6 21,0	3,6 3,9	0,5 0,2	0,3					1,2 2,1	
130	DUERNAU	ABS	208	179	E Z	13 10	166 169	134 140	25 23	5 4							2 2	
	%			89,5	E Z	7,3 5,6	92,7 94,4	80,7 82,8	15,1 13,6	3,0 2,4							1,2 1,2	
131	DUERRENWALDSTETTEN	ABS	96	84	E Z	7 1	77 83	66 71	5 4	2 2							4 6	
	%			95,5	E Z	8,3 1,2	91,7 98,8	85,7 85,5	6,5 4,8	2,6 2,4							5,2 7,2	

Kenn- ziffer	Stadtkreis / Landkreis Gemeinde	Be- zeich- nung	Wahl- berech- tigte	Wähler	Erststim- men = E	Abgegebene Stimmen		Von den gültigen Stimmen wurden abgegeben für									Einz. Bew.
					Zweitstim- men = Z	ungültige	gültige	CDU	SPD	FDP	ADF	EP	FSU	GPD	NPD		
NOCH LKR. SAULGAU																	
132	EBENWEILER	ABS	407	347	E	30	317	261	42	7	1					6	
		Z		4	343	283	42	7							11		
		%		88,3	E	8,6	91,4	82,3	13,2	2,2	0,3					1,9	
					Z	1,2	98,8	82,5	12,2	2,0						3,2	
133	EBERSBACH	ABS	364	288	E	21	267	202	50	9					6		
		Z		10	278	211	54	6				1		6			
		%		81,1	E	7,3	92,7	75,7	18,7	3,4					2,2		
					Z	3,5	96,5	75,9	19,4	2,2		0,4			2,2		
134	EGELFINGEN	ABS	78	74	E	5	69	65	4						1		
		Z		1	73	69	3										
		%		96,1	E	6,8	93,2	94,2	5,8						1,4		
					Z	1,4	98,6	94,5	4,1								
135	EICHEN	ABS	84	76	E	2	74	72							2		
		Z		2	74	72								2			
		%		90,5	E	2,6	97,4	97,3							2,7		
					Z	2,6	97,4	97,3							2,7		
136	EICHSTEGEN	ABS	260	208	E	20	188	162	15	2	1				8		
		Z		17	191	160	17	1						13			
		%		84,2	E	9,6	90,4	86,2	8,0	1,1	0,5				4,3		
					Z	8,2	91,8	83,8	8,9	0,5					6,8		
137	EMERFELD	ABS	102	88	E	7	81	77	3		1				1		
		Z		2	86	81	3	1									
		%		88,9	E	8,0	92,0	95,1	3,7		1,2				1,2		
					Z	2,3	97,7	94,2	3,5		1,2						
138	ENNETACH	ABS	853	696	E	76	620	465	113	21					21		
		Z		27	669	499	121	22	1		1		25				
		%		86,0	E	10,9	89,1	75,0	18,2	3,4					3,4		
					Z	3,9	96,1	74,6	18,1	3,3	0,1	0,1			3,7		
139	ENZKOFEN	ABS	119	101	E	14	87	68	10	5					4		
		Z		5	96	76	12	4						4			
		%		86,3	E	13,9	86,1	78,2	11,5	5,7					4,6		
					Z	5,0	95,0	79,2	12,5	4,2					4,2		
140	ERISDORF	ABS	219	191	E	18	173	148	21	3					1		
		Z		6	185	159	20	4						2			
		%		89,6	E	9,4	90,6	85,5	12,1	1,7					0,6		
					Z	3,1	96,9	85,9	10,8	2,2					1,1		
141	ERTINGEN	ABS	1684	1330	E	105	1225	963	189	37	3				33		
		Z		47	1283	1002	189	36	1				55				
		%		84,6	E	7,9	92,1	78,6	15,4	3,0	0,2				2,7		
					Z	3,5	96,5	78,1	14,7	2,8	0,1				4,3		
142	FLEISCHWANGEN	ABS	216	189	E	3	186	178	6	2							
		Z		2	187	179	7	1									
		%		90,0	E	1,6	98,4	95,7	3,2	1,1							
					Z	1,1	98,9	95,7	3,7	0,5							
143	FRIEDBERG	ABS	261	219	E	18	201	158	29	6	1				7		
		Z		6	213	166	35	4	1				7				
		%		86,2	E	8,2	91,8	78,6	14,4	3,0	0,5				3,5		
					Z	2,7	97,3	77,9	16,4	1,9	0,5				3,3		
144	FRIEDINGEN	ABS	181	164	E	15	149	127	14						8		
		Z		6	158	132	16	2					8				
		%		92,7	E	9,1	90,9	85,2	9,4						5,4		
					Z	3,7	96,3	83,5	10,1	1,3					5,1		
145	FULGENSTADT	ABS	290	255	E	12	243	201	27	9					6		
		Z		7	248	212	25	4						7			
		%		88,9	E	4,7	95,3	82,7	11,1	3,7					2,5		
					Z	2,7	97,3	85,5	10,1	1,6					2,8		

REG.-BEZ.-SÜDWÜRTTEMBERG-HOHNZOLLERN

Kenn- ziffer	Stadtkreis / Landkreis Gemeinde	Be- zeich- nung	Wahl- berech- tigte	Wähler	Erststim- men — E		Abgegebene Stimmen		Von den gültigen Stimmen wurden abgegeben für									Einz. Bew.
					Zweitstim- men — Z	ungültige	gültige	CDU	SPD	FDP	ADF	EP	FSU	GPD	NPD			
NOCH LKR. SAULGAU																		
147	GOEFFINGEN	ABS	177	147	E	6	141	115	20	3	1					2		
		Z		1	146	120	19	2						1				
		%		88,6	E	4,1	95,9	81,6	14,2	2,1	0,7		1			1,4		
					Z	0,7	99,3	82,2	13,0	1,4	1,4	0,7	0,7			0,7		
148	GROSSTESSEN	ABS	194	181	E	10	171	154	14	1	1					1		
		Z		10	171	153	17								1			
		%		97,8	E	5,5	94,5	90,1	8,2	0,6	0,6					0,6		
					Z	5,5	94,5	89,5	9,9							0,6		
149	GRUENANGEN	ABS	256	215	E	19	196	166	26		1					3		
		Z		5	210	178	30	1						1				
		%		91,1	E	8,8	91,2	84,7	13,3		0,5					1,5		
					Z	2,3	97,7	84,8	14,3	0,5						0,5		
150	GUENZKOFEN	ABS	152	132	E	5	127	105	12	3						7		
		Z		2	130	107	13	4							6			
		%		86,8	E	3,8	96,2	82,7	9,4	2,4						5,5		
					Z	1,5	98,5	82,3	10,0	3,1						4,6		
151	GUGGENHAUSEN	ABS	120	88	E	3	85	78	3	3						1		
		Z		2	86	77	3	5							1			
		%		75,7	E	3,4	96,6	91,8	3,5	3,5						1,2		
					Z	2,3	97,7	89,5	3,5	5,8						1,2		
152	HAID	ABS	500	461	E	21	440	378	47	12						3		
		Z		8	453	396	46	9							2			
		%		96,8	E	4,6	95,4	85,9	10,7	2,7						0,7		
					Z	1,7	98,3	87,4	10,2	2,0						0,4		
153	HAILTINGEN	ABS	244	228	E	9	219	204	12							3		
		Z		5	223	206	11	1						5				
		%		95,8	E	3,9	96,1	93,2	5,5							1,4		
					Z	2,2	97,8	92,4	4,9	0,4						2,2		
154	HEILIGKREUZTAL	ABS	150	131	E	11	120	96	18	5						1		
		Z		2	129	99	20	9							1			
		%		91,6	E	8,4	91,6	80,0	15,0	4,2						0,8		
					Z	1,5	98,5	76,7	15,5	7,0						0,8		
155	HERBERTINGEN	ABS	1401	1166	E	77	1089	807	216	40	3					23		
		Z		26	1140	828	237	37	3		1				34			
		%		86,5	E	6,6	93,4	74,1	19,8	3,7	0,3					2,1		
					Z	2,2	97,8	72,6	20,8	3,2	0,3	0,1				3,0		
156	HEUDORF AM BUSSEN .	ABS	202	177	E	13	164	135	23	6						1		
		Z		6	171	139	22	9										
		%		91,7	E	7,3	92,7	82,3	14,0	3,7						0,6		
					Z	3,4	96,6	81,3	12,9	5,3								
157	HEUDORF BEI MINGEN .	ABS	300	248	E	26	222	181	28	3						10		
		Z		7	241	193	29	8							11			
		%		83,5	E	10,5	89,5	81,5	12,6	1,4						4,5		
					Z	2,8	97,2	80,1	12,0	3,3						4,6		
158	HOCHBERG	ABS	237	188	E	15	173	122	27	18	1					5		
		Z		3	185	128	34	16							7			
		%		81,7	E	8,0	92,0	70,5	15,6	10,4	0,6					2,9		
					Z	1,6	98,4	69,2	18,4	8,6						3,8		
159	HOHENTENGEN	ABS	485	384	E	30	354	262	66	13	2					11		
		Z		11	373	273	74	14							12			
		%		87,5	E	7,8	92,2	74,0	18,6	3,7	0,6					3,1		
					Z	2,9	97,1	73,2	19,8	3,8						3,2		
160	HOSSKIRCH	ABS	226	196	E	13	183	154	19	3						7		
		Z		4	192	162	21	2							7			
		%		90,7	E	6,6	93,4	84,2	10,4	1,6						3,8		
					Z	2,0	98,0	84,4	10,9	1,0						3,6		

Kenn- ziffer	Stadtkreis / Landkreis Gemeinde	Be- zeich- nung	Wahl- berech- tigte	Wähler	Erststim- men — E	Abgegebene Stimmen		Von den gültigen Stimmen wurden abgegeben für									Einz. Bew.
					Zweitstim- men — Z	ungültige	gültige	CDU	SPD	FDP	ADF	EP	FSU	GPD	NPD		
NOCH LKR. SAULGAU																	
161	HUETTENREUTE	ABS	106	87	E	5	82	71	3							8	
		Z				87	71	4				1		11			
		%		82,9	E	5,7	94,3	86,6	3,7							9,8	
					Z		100,0	81,6	4,6				1,1			12,6	
162	HUNDERSINGEN	ABS	453	400	E	27	373	300	58	9	1					5	
		Z			15	385	313	55	6	1			1	9			
		%		90,3	E	6,8	93,3	80,4	15,5	2,4	0,3					1,3	
					Z	3,8	96,3	81,3	14,3	1,6	0,3			0,3		2,3	
163	ITTENHAUSEN	ABS	160	150	E	5	145	139	2	2						2	
		Z				150	142	3	4				1				
		%		95,5	E	3,3	96,7	95,9	1,4	1,4						1,4	
					Z		100,0	94,7	2,0	2,7						0,7	
164	JETTKOFEN	ABS	150	126	E	3	123	113	9							1	
		Z			3	123	112	8	1			1					
		%		88,1	E	2,4	97,6	91,9	7,3							0,8	
					Z	2,4	97,6	91,1	6,5	0,8				0,8		0,8	
165	KANZACH	ABS	260	222	E	21	201	166	26	8						1	
		Z			10	212	172	29	8					3			
		%		87,1	E	9,5	90,5	82,6	12,9	4,0						0,5	
					Z	4,5	95,5	81,1	13,7	3,8						1,4	
166	KAPPEL	ABS	418	343	E	27	316	234	61	12						9	
		Z			13	330	241	66	11	1			11				
		%		84,5	E	7,9	92,1	74,1	19,3	3,8						2,8	
					Z	3,8	96,2	73,0	20,0	3,3	0,3					3,3	
167	KOENIGSEGGWALD	ABS	310	249	E	16	233	185	28	10						10	
		Z			8	241	190	27	13	1			10				
		%		85,3	E	6,4	93,6	79,4	12,0	4,3			1			4,3	
					Z	3,2	96,8	78,8	11,2	5,4		0,4				4,1	
168	LAMPERTSWEILER	ABS	137	124	E	7	117	90	19	7						1	
		Z			10	114	86	23	2				3				
		%		93,2	E	5,6	94,4	76,9	16,2	6,0						0,9	
					Z	8,1	91,9	75,4	20,2	1,8						2,6	
169	LAUBBACH	ABS	125	105	E	2	103	93	5	2	1					2	
		Z			1	104	92	5	4				3				
		%		85,4	E	1,9	98,1	90,3	4,9	1,9	1,0					1,9	
					Z	1,0	99,0	88,5	4,8	3,8						2,9	
170	MARBACH	ABS	321	292	E	10	282	257	20	5							
		Z			6	286	261	22	3								
		%		95,1	E	3,4	96,6	91,1	7,1	1,8							
					Z	2,1	97,9	91,3	7,7	1,0							
171	MENGEN STADT	ABS	3332	2615	E	157	2458	1663	595	114	10					76	
		Z			67	2548	1699	619	120	5	5	1	1	98			
		%		85,2	E	6,0	94,0	67,7	24,2	4,6	0,4					3,1	
					Z	2,6	97,4	66,7	24,3	4,7	0,2	0,2	0,0	0,0		3,8	
172	MIETERKINGEN	ABS	127	114	E	4	110	98	9							3	
		Z			2	112	98	11					3				
		%		91,2	E	3,5	96,5	89,1	8,2							2,7	
					Z	1,8	98,2	87,5	9,8							2,7	
173	MOEHRINGEN	ABS	125	110	E	7	103	87	8	1						7	
		Z			2	108	89	8	1	1			9				
		%		90,2	E	6,4	93,6	84,5	7,8	1,0						6,8	
					Z	1,8	98,2	82,4	7,4	0,9		0,9				8,3	
174	MOERSINGEN	ABS	93	87	E	8	79	71	5							3	
		Z				87	77	7					3				
		%		96,7	E	9,2	90,8	89,9	6,3							3,8	
					Z		100,0	88,5	8,0							3,4	

Kenn- ziffer	Stadtkreis/Landkreis Gemeinde	Be- zeich- nung	Wahl- berech- tigte	Wähler	Erststim- men = E	Abgegebene Stimmen		Von den gültigen Stimmen wurden abgegeben für										Einz. Bew.
					Zweitstim- men = Z	ungültige	gültige	CDU	SPD	FDP	ADF	EP	FSU	GPD	NPD			
HOCH LKR. SAULGAU																		
175	HOOSBURG	ABS	98	90	E	2	88	83	2	3								
		Z			2	88	83	2	3									
		%																
				93,7	E	2,2	97,8	94,3	2,3	3,4								
					Z	2,2	97,8	94,3	2,3	3,4								
176	HOOSHEIM	ABS	199	176	E	6	170	148	17	3							2	
		Z			2	174	151	15	5		1				2			
		%																
				91,7	E	3,4	96,6	87,1	10,0	1,8						1,2		
					Z	1,1	98,9	86,8	8,6	2,9		0,6				1,1		
177	HUSBACH	ABS	347	292	E	14	278	243	24	6	1						4	
		Z			7	285	249	27	4						5			
		%																
				90,1	E	4,8	95,2	87,4	8,6	2,2	0,4					1,4		
					Z	2,4	97,6	87,4	9,5	1,4						1,8		
178	NEUFRA	ABS	419	362	E	29	333	287	30	11							5	
		Z			9	353	307	30	9		1				6			
		%																
				91,0	E	8,0	92,0	86,2	9,0	3,3						1,5		
					Z	2,5	97,5	87,0	8,5	2,5		0,3				1,7		
179	DELKOFEN	ABS	271	230	E	11	219	181	28	4							6	
		Z			6	224	179	32	5						8			
		%																
				86,1	E	4,8	95,2	82,6	12,8	1,8						2,7		
					Z	2,6	97,4	79,9	14,3	2,2						3,6		
180	OFFINGEN	ABS	324	282	E	38	244	215	21	2	1						5	
		Z			9	273	241	23	1			1			7			
		%																
				88,7	E	13,5	86,5	88,1	8,6	0,8	0,4					2,0		
					Z	3,2	96,8	88,3	8,4	0,4		0,4				2,6		
181	OGGELSHAUSEN	ABS	485	429	E	20	409	352	34	8							15	
		Z			13	416	361	35	8					12				
		%																
				92,3	E	4,7	95,3	86,1	8,3	2,0						3,7		
					Z	3,0	97,0	86,8	8,4	1,9						2,9		
182	PFLUMERN	ABS	263	225	E	9	216	114	81	17							4	
		Z			2	223	119	69	30					5				
		%																
				87,9	E	4,0	96,0	52,8	37,5	7,9						1,9		
					Z	0,9	99,1	53,4	30,9	13,5						2,2		
183	REICHENBACH SCHUSSEN	ABS	335	286	E	5	281	226	41	3	4						7	
		Z			5	281	229	38	1	4				9				
		%																
				87,5	E	1,7	98,3	80,4	14,6	1,1	1,4					2,5		
					Z	1,7	98,3	81,5	13,5	0,4	1,4					3,2		
184	RENNHARDSWEILER . . .	ABS	138	123	E	3	120	98	17	3							2	
		Z				123	100	19	2					2				
		%																
				91,1	E	2,4	97,6	81,7	14,2	2,5						1,7		
					Z		100,0	81,3	15,4	1,6						1,6		
185	RIEDHAUSEN	ABS	242	204	E	13	191	171	15	3							2	
		Z			10	194	174	16	2					2				
		%																
				87,6	E	6,4	93,6	89,5	7,9	1,6						1,0		
					Z	4,9	95,1	89,7	8,2	1,0						1,0		
186	RIEDLINGEN STADT . .	ABS	3614	2901	E	114	2787	1909	635	143	12						88	
		Z			57	2844	1930	647	136	7	4				120			
		%																
				89,2	E	3,9	96,1	68,5	22,8	5,1	0,4					3,2		
					Z	2,0	98,0	67,9	22,7	4,8	0,2	0,1				4,2		
187	SAULGAU STADT . . .	ABS	6304	5179	E	299	4880	2686	1686	399	24						85	
		Z			132	5047	2870	1794	243	20	4	1	2	113				
		%																
				87,5	E	5,8	94,2	55,0	34,5	8,2	0,5					1,7		
					Z	2,5	97,5	56,9	35,5	4,8	0,4	0,1	0,0	0,0		2,2		
188	SCHEER STADT	ABS	1090	937	E	72	865	620	197	28	5						15	
		Z			27	910	653	208	28	1	3				17			
		%																
				90,4	E	7,7	92,3	71,7	22,8	3,2	0,6					1,7		
					Z	2,9	97,1	71,8	22,9	3,1	0,1	0,3				1,9		

Kenn- ziffer	Stadtkreis/Landkreis Gemeinde	Be- zeich- nung	Wahl- berech- tigte	Wähler	Erststim- men = E	Abgegebene Stimmen		Von den gültigen Stimmen wurden abgegeben für									Einz. Bew.
					Zweitstim- men = Z	ungültige	gültige	CDU	SPD	FDP	ADF	EP	FSU	GPD	NPD		
NOCH LKR. SAULGAU																	
189	SEEKIRCH	ABS	127	109	E Z	12 2	97 107	89 97	4 6	2 2						2 2	
		%		89,3	E Z	11,0 1,8	89,0 98,2	91,8 90,7	4,1 5,6	2,1 1,9						2,1 1,9	
190	TIEFENBACH	ABS	245	234	E Z	8 5	226 229	196 199	21 22	4 2	1 1					4 5	
		%		97,1	E Z	3,4 2,1	96,6 97,9	86,7 86,9	9,3 9,6	1,8 0,9	0,4 0,4					1,8 2,2	
191	UNLINGEN	ABS	646	521	E Z	24 9	497 512	424 439	57 54	7 8		1				9 10	
		%		84,0	E Z	4,6 1,7	95,4 98,3	85,3 85,7	11,5 10,5	1,4 1,6		0,2				1,8 2,0	
192	UNTERWALDHAUSEN . .	ABS	140	119	E Z		119 119	108 112	6 4	4 1					1 1		
		%		87,5	E Z		100,0 100,0	90,8 94,1	5,0 3,4	3,4 0,8				0,8		0,8 0,8	
193	UPFLANDER	ABS	72	66	E Z	5 1	61 65	57 59	1 3	2 1						1 2	
		%		93,0	E Z	7,6 1,5	92,4 98,5	93,4 90,8	1,6 4,6	3,3 1,5						1,6 3,1	
194	URSENDORF	ABS	218	182	E Z	12 9	170 173	138 141	11 8	2 5						19 19	
		%		83,5	E Z	6,6 4,9	93,4 95,1	81,2 81,5	6,5 4,6	1,2 2,9						11,2 11,0	
195	UTTENWEILER	ABS	896	753	E Z	46 19	707 734	588 613	92 92	16 15	4 2	2				7 10	
		%		87,9	E Z	6,1 2,5	93,9 97,5	83,2 83,5	13,0 12,5	2,3 2,0	0,6 0,3	0,3				1,0 1,4	
196	VOELLKOPFEN	ABS	256	234	E Z	13 4	221 230	202 204	9 12	1 3	2					7 11	
		%		93,6	E Z	5,6 1,7	94,4 98,3	91,4 88,7	4,1 5,2	0,5 1,3	0,9					3,2 4,8	
197	WALDHAUSEN	ABS	106	90	E Z	7 3	83 87	58 64	12 12							13 11	
		%		84,9	E Z	7,8 3,3	92,2 96,7	69,9 73,6	14,5 13,8							15,7 12,6	
198	WILFLINGEN	ABS	242	220	E Z	22 6	198 214	177 190	13 15	4 3						4 6	
		%		92,4	E Z	10,0 2,7	90,0 97,3	89,4 88,8	6,6 7,0	2,0 1,4						2,0 2,8	
199	WOLFARTSWEILER . . .	ABS	146	122	E Z	8 1	114 121	98 108	10 10	6 3							
		%		84,1	E Z	6,6 0,8	93,4 99,2	86,0 89,3	8,8 8,3	5,3 2,5							
I N S G E S A M T		ABS	43552	36134	E Z	2327 944	33807 35190	25322 26322	6259 6590	1310 1125	96 61	33	10	6		820 1043	
		%		87,9	E Z	6,4 2,6	93,6 97,4	74,9 74,8	18,5 18,7	3,9 3,2	0,3 0,2	0,1	0,0	0,0		2,4 3,0	
443 LKR. SIGMARINGEN																	
111	ABLACH	ABS	315	243	E Z	15 7	228 236	174 178	38 34	3 5	1		1			12 18	
		%		79,2	E Z	6,2 2,9	93,8 97,1	76,3 75,4	16,7 14,4	1,3 2,1	0,4	0,4				5,3 7,6	

Kenn- ziffer	Stadtkreis/Landkreis Gemeinde	Be- zeich- nung	Wahl- berech- tigte	Wähler	Erststim- men = E		Abgegebene Stimmen		Von den gültigen Stimmen wurden abgegeben für									Eins. Bew.
					Zweitstim- men = Z	ungültige	gültige	CDU	SPD	FDP	ADF	EP	FSU	GPD	NPD			
NOCH LKR. SIGMARINGEN																		
113	BAERENTHAL	ABS	278	236	E	7	229	174	47	3							5	
		Z			9	227	179	40	3							5		
		%			E	3,0	97,0	76,0	20,5	1,3							2,2	
					Z	3,8	96,2	78,9	17,6	1,3							2,2	
114	BENZINGEN	ABS	557	459	E	22	437	353	59	3	2					1	20	
		Z			10	449	357	61	2							28		
		%			E	4,8	95,2	80,8	13,5	0,7	0,5						4,6	
					Z	2,2	97,8	79,5	13,6	0,4				0,2			6,2	
115	BEURON	ABS	311	249	E	4	245	212	23	9							1	
		Z			3	246	209	23	13							1		
		%			E	1,6	98,4	86,5	9,4	3,7							0,4	
					Z	1,2	98,8	85,0	9,3	5,3							0,4	
116	BILLAFINGEN	ABS	81	64	E	3	61	57	3	1								
		Z				64	59	4	1									
		%			E	4,7	95,3	93,4	4,9	1,6								
					Z		100,0	92,2	6,3	1,6								
117	BINGEN	ABS	1047	851	E	51	800	520	231	23	5						21	
		Z			38	813	527	229	24	3		1	3			26		
		%			E	6,0	94,0	65,0	28,9	2,9	0,6						2,6	
					Z	4,5	95,5	64,8	28,2	3,0	0,4		0,1	0,4			3,2	
118	BITTELSCHIESS	ABS	95	83	E	1	82	72	4	2							4	
		Z			1	82	71	5	1							5		
		%			E	1,2	98,8	87,8	4,9	2,4							4,9	
					Z	1,2	98,8	86,6	6,1	1,2							6,1	
120	DEUTHWANG	ABS	89	72	E	4	68	46	10	4							8	
		Z			3	69	46	8	7					1		7		
		%			E	5,6	94,4	67,6	14,7	5,9							11,8	
					Z	4,2	95,8	66,7	11,6	10,1				1,4			10,1	
121	DIETERSHOFEN	ABS	115	94	E	1	93	80	8	3							2	
		Z			2	92	81	5	3							3		
		%			E	1,1	98,9	86,0	8,6	3,2							2,2	
					Z	2,1	97,9	88,0	5,4	3,3							3,3	
122	EINHART	ABS	162	140	E	8	132	120	9	2							1	
		Z			6	134	121	10			1					2		
		%			E	5,7	94,3	90,9	6,8	1,5							0,8	
					Z	4,3	95,7	90,3	7,5			0,7					1,5	
123	ETTISWEILER	ABS	43	39	E	2	37	34		2							1	
		Z				39	35		3							1		
		%			E	5,1	94,9	91,9		5,4							2,7	
					Z		100,0	89,7		7,7							2,6	
124	FELDHAUSEN	ABS	223	194	E	11	183	171	6	2							4	
		Z			6	188	173	10	2							3		
		%			E	5,7	94,3	93,4	3,3	1,1							2,2	
					Z	3,1	96,9	92,0	5,3	1,1							1,6	
125	FROMNSTETTEN	ABS	598	508	E	24	484	403	62	5							14	
		Z			10	498	414	62	5							17		
		%			E	4,7	95,3	83,3	12,8	1,0							2,9	
					Z	2,0	98,0	83,1	12,4	1,0							3,4	
127	GAMMERTINGEN STADT .	ABS	1719	1403	E	70	1333	882	321	42	6						82	
		Z			33	1370	901	315	56	4	1		3			90		
		%			E	5,0	95,0	66,2	24,1	3,2	0,5						6,2	
					Z	2,4	97,6	65,8	23,0	4,1	0,3	0,1		0,2			6,6	
128	GLASHUETTE	ABS	54	49	E	1	48	47									1	
		Z				49	48									1		
		%			E	2,0	98,0	97,9									2,1	
					Z		100,0	98,0									2,0	

Kenn- ziffer	Stadtkreis / Landkreis Gemeinde	Be- zeich- nung	Wahl- berech- tigte	Wähler	Erststim- men = E	Abgegebene Stimmen		Von den gültigen Stimmen wurden abgegeben für									Einz. Bew.
					Zweitstim- men = Z	ungültige	gültige	CDU	SPD	FDP	ADF	EP	FSU	GPD	NPD		
NOCH LKR. SIGMARINGEN																	
129	HABSTHAL	ABS	137	122	E Z	3 3	119 119	97 93	10 9	7 10						5 7	
	%			96,1	E Z	2,5 2,5	97,5 97,5	81,5 78,2	8,4 7,6	5,9 8,4						4,2 5,9	
130	HARTHAUSEN A D SCHER	ABS	631	529	E Z	33 14	496 515	408 416	74 73	6 11						8 15	
	%			87,3	E Z	6,2 2,6	93,8 97,4	82,3 80,8	14,9 14,2	1,2 2,1						1,6 2,9	
131	HARTHAUSEN B FELDMAUS	ABS	132	112	E Z		112 112	98 96	2 3	1 1						11 12	
	%			85,5	E Z		100,0 100,0	87,5 85,7	1,8 2,7	0,9 0,9						9,8 10,7	
132	HAUSEN AM ANDELSBACH	ABS	390	309	E Z	19 10	290 299	252 254	23 26	3 5						12 14	
	%			83,3	E Z	6,1 3,2	93,9 96,8	86,9 84,9	7,9 8,7	1,0 1,7						4,1 4,7	
133	HERRENTINGEN	ABS	104	80	E Z	7 4	73 76	54 52	15 19							4 5	
	%			80,8	E Z	8,8 5,0	91,3 95,0	74,0 68,4	20,5 25,0							5,5 6,6	
134	HETTINGEN STADT . . .	ABS	588	531	E Z	18 5	513 526	407 422	95 88	8 5						3 11	
	%			93,0	E Z	3,4 0,9	96,6 99,1	79,3 80,2	18,5 16,7	1,6 1,0						0,6 2,1	
135	HIPPETSWEBLER	ABS	121	110	E Z	7 3	103 107	84 86	12 11	4 6						3 4	
	%			90,9	E Z	6,4 2,7	93,6 97,3	81,6 80,4	11,7 10,3	3,9 5,6						2,9 3,7	
136	HITZKOFEN	ABS	233	173	E Z	5 6	168 167	133 134	23 23	5 1						7 9	
	%			79,4	E Z	2,9 3,5	97,1 96,5	79,2 80,2	13,7 13,8	3,0 0,6						4,2 5,4	
137	HOCHBERG	ABS	60	52	E Z	2 2	50 52	42 44	4 6		2 2					2	
	%			91,2	E Z	3,8 100,0	96,2 84,6	84,0 84,6	8,0 11,5		4,0 3,8					4,0	
138	HORNSTEIN	ABS	61	51	E Z	3 1	48 50	45 41		3	1			1		2 5	
	%			85,0	E Z	5,9 2,0	94,1 98,0	93,8 82,0			2,1			2,0		4,2 10,0	
139	IGELSWIES	ABS	79	63	E Z	3 5	60 58	52 49	8 9								
	%			79,7	E Z	4,8 7,9	95,2 92,1	86,7 84,5	13,3 15,5								
140	INNERINGEN	ABS	523	443	E Z	23 13	420 430	319 320	87 83	5 11	1 1					8 15	
	%			88,4	E Z	5,2 2,9	94,8 97,1	76,0 74,4	20,7 19,3	1,2 2,6	0,2 0,2					1,9 3,5	
141	INZIGKOFEN	ABS	521	414	E Z	21 9	393 405	279 278	88 89	4 10	2 1					20 23	
	%			83,1	E Z	5,1 2,2	94,9 97,8	71,0 68,6	22,4 22,0	1,0 2,5	0,5 0,2			1,0		5,1 5,7	
142	JUNGNAU	ABS	467	368	E Z	23 9	345 359	275 289	55 55	6 6	1 2					8 7	
	%			82,1	E Z	6,3 2,4	93,8 97,6	79,7 80,5	15,9 15,3	1,7 1,7	0,3 0,6					2,3 1,9	

Kenn- ziffer	Stadtkreis/Landkreis Gemeinde	Be- zeich- nung	Wahl- berech- tigte	Wähler	Erststim- men = E		Abgegebene Stimmen		Von den gültigen Stimmen wurden abgegeben für									Eins. Bew.
					Zweitstim- men = Z	ungültige	gültige	CDU	SPD	FDP	ADF	EP	FSU	GPD	NPD			
NOCH LKR. SIGNARINGEN																		
143	KAISERLINGEN	ABS	190	161	E	13	148	119	17	4	3						5	
		Z			5	156	123	19	5							9		
		%			E	8,1	91,9	80,4	11,5	2,7	2,0						3,4	
					Z	3,1	96,9	78,8	12,2	3,2							5,8	
144	KALKOFEN	ABS	170	137	E	9	128	102	12	9							5	
		Z			5	132	108	11	9							4		
		%			E	6,6	93,4	79,7	9,4	7,0							3,9	
					Z	3,6	96,4	81,8	8,3	6,8							3,0	
145	KALKREUTE	ABS	53	48	E	7	41	37	4									
		Z			6	42	39	3										
		%			E	14,6	85,4	90,2	9,8									
					Z	12,5	87,5	92,9	7,1									
146	KAPPEL	ABS	58	50	E	2	48	41	3	2							2	
		Z			1	49	42	2	2							3		
		%			E	4,0	96,0	85,4	6,3	4,2							4,2	
					Z	2,0	98,0	85,7	4,1	4,1							6,1	
147	KETTENACKER	ABS	179	153	E	4	149	127	10	4							8	
		Z			3	150	131	9	1							9		
		%			E	2,6	97,4	85,2	6,7	2,7							5,4	
					Z	2,0	98,0	87,3	6,0	0,7							6,0	
148	KRAUCHENWIES	ABS	909	776	E	46	730	527	163	28	1						11	
		Z			15	761	541	170	34	2				1		13		
		%			E	5,9	94,1	72,2	22,3	3,8	0,1						1,5	
					Z	1,9	98,1	71,1	22,3	4,5	0,3			0,1			1,7	
149	LAIZ	ABS	1182	907	E	28	879	576	235	27	2						39	
		Z			18	889	580	226	30	3	1				49			
		%			E	3,1	96,9	65,5	26,7	3,1	0,2						4,4	
					Z	2,0	98,0	65,2	25,4	3,4	0,3	0,1					5,5	
150	LANGENHSLINGEN . . .	ABS	652	568	E	40	528	410	98	8	1						11	
		Z			15	553	433	98	10		1				11			
		%			E	7,0	93,0	77,7	18,6	1,5	0,2						2,1	
					Z	2,6	97,4	78,3	17,7	1,8		0,2					2,0	
151	LEVERTSWEILER	ABS	148	124	E	5	119	107	7	1							4	
		Z			3	121	106	8	1							6		
		%			E	4,0	96,0	89,9	5,9	0,8							3,4	
					Z	2,4	97,6	87,6	6,6	0,8							5,0	
152	LIGGERSDORF	ABS	229	167	E	4	163	146	4	3							10	
		Z			1	166	146	8	3							9		
		%			E	2,4	97,6	89,6	2,5	1,8							6,1	
					Z	0,6	99,4	88,0	4,8	1,8							5,4	
153	MAGENBUCH	ABS	147	124	E	18	106	87	7	8							4	
		Z			5	119	102	5	6	1					5			
		%			E	14,5	85,5	82,1	6,6	7,5							3,8	
					Z	4,0	96,0	85,7	4,2	5,0	0,8						4,2	
154	MINDERSDORF	ABS	190	148	E	8	140	98	14	8							20	
		Z			2	146	102	11	9							24		
		%			E	5,4	94,6	70,0	10,0	5,7							14,3	
					Z	1,4	98,6	69,9	7,5	6,2							16,4	
155	MOTTSCHIESS	ABS	74	62	E	2	60	41	6	9	1						3	
		Z				62	46	6	7							3		
		%			E	3,2	96,8	68,3	10,0	15,0	1,7						5,0	
					Z		100,0	74,2	9,7	11,3							4,8	
156	NEUFRA	ABS	1039	905	E	65	840	671	116	31	2						20	
		Z			23	882	695	132	31	2				1		21		
		%			E	7,2	92,8	79,9	13,8	3,7	0,2						2,4	
					Z	2,5	97,5	78,8	15,0	3,5	0,2			0,1			2,4	

Kenn- ziffer	Stadtkreis/Landkreis Gemeinde	Be- zeich- nung	Wahl- berech- tigte	Wähler	Erststim- men — E	Abgegebene Stimmen		Von den gültigen Stimmen wurden abgegeben für										Eins. Bew.
					Zweitstim- men — Z	ungültige	gültige	CDU	SPD	FDP	ADF	EP	FSU	GPD	NPD			
NOCH LKR. SIGMARINGEN																		
157	OBERNDORF	ABS	105	77	E Z	5 4	72 73	55 53	3 3	7 4						7 13		
		%		75,5	E Z	6,5 5,2	93,5 94,8	76,4 72,6	4,2 4,1	9,7 5,5					9,7 17,8			
158	OBERSCHWEIEN	ABS	264	233	E Z	13 3	220 230	175 177	25 26		3 2	1				17 24		
		%		90,3	E Z	5,6 1,3	94,4 98,7	79,5 77,0	11,4 11,3	0,9	1,4 0,4				7,7 10,4			
159	OSTRACH	ABS	1183	1006	E Z	51 29	955 977	704 717	212 208	22 28	4 2				1	13 21		
		%		90,6	E Z	5,1 2,9	94,9 97,1	73,7 73,4	22,2 21,3	2,3 2,9	0,4 0,2				0,1	1,4 2,1		
160	OTTERSANG	ABS	119	105	E Z	1 1	104 105	94 93	7 7	1 2						2 3		
		%		88,2	E Z	1,0 1,0	99,0 100,0	90,4 88,6	6,7 6,7	1,0 1,9						1,9 2,9		
161	REISCHACH	ABS	52	33	E Z	3 1	30 32	23 24	5 5	2 2						1		
		%		63,5	E Z	9,1 3,0	90,9 97,0	76,7 75,0	16,7 15,6	6,7 6,3						3,1		
162	RENGETSWEILER	ABS	192	146	E Z	9 4	137 142	115 120	17 15	1 1						4 6		
		%		79,3	E Z	6,2 2,7	93,8 97,3	83,9 84,5	12,4 10,6	0,7 0,7						2,9 5,2		
163	RIEDETSWEILER	ABS	64	48	E Z	6 1	42 47	36 40	2 2	1 2						3 3		
		%		75,0	E Z	12,5 2,1	87,5 97,9	85,7 85,1	4,8 4,3	2,4 4,3						7,1 6,4		
164	RINGGENBACH	ABS	94	87	E Z	2 1	85 87	78 76	5 6	1 2		1				1 2		
		%		92,6	E Z	2,3 100,0	97,7 100,0	91,8 87,4	5,9 6,9	1,2 2,3	1,1					1,2 2,3		
165	ROSNA	ABS	120	112	E Z	11 2	101 110	94 104	4 5	2 1						1		
		%		95,7	E Z	9,8 1,8	90,2 98,2	93,1 94,5	4,0 4,5	2,0 0,9						1,0		
166	ROTHENLACHEN	ABS	35	29	E Z		29 28	25 24	2 3	1 1						1 1		
		%		90,6	E Z		100,0 96,6	86,2 85,7	6,9 10,7	3,4						3,4 3,6		
167	RUHESTETTEN	ABS	121	95	E Z	4 2	91 93	71 71	12 11	4 6	1					3 5		
		%		78,5	E Z	4,2 2,1	95,8 97,9	78,0 76,3	13,2 11,8	4,4 6,5	1,1					3,3 5,4		
168	RULFINGEN	ABS	517	402	E Z	33 8	369 394	286 312	52 48	14 14						17 20		
		%		79,1	E Z	8,2 2,0	91,8 98,0	77,5 79,2	14,1 12,2	3,8 3,6						4,6 5,1		
169	SELGETSWEILER	ABS	58	53	E Z	5 1	48 52	39 40			1					9 11		
		%		91,4	E Z	9,4 1,9	90,6 98,1	81,3 76,9		1,9						18,8 21,2		
170	SIGMARINGEN STADT	ABS	6603	5206	E Z	179 83	5027 5123	3094 3095	1595 1524	185 238	20 11	18	2	59		133 176		
		%		88,3	E Z	3,4 1,6	96,6 98,4	61,5 60,4	31,7 29,7	3,7 4,6	0,4 0,2	0,4	0,0	1,2		2,6 3,4		

Kenn- ziffer	Stadtkreis / Landkreis Gemeinde	Be- zeich- nung	Wahl- berech- tigte	Wähler	Erststim- men = E	Abgegebene Stimmen		Von den gültigen Stimmen wurden abgegeben für									Einz. Bew.
					Zweitstim- men = Z	ungültige	gültige	CDU	SPD	FDP	ADF	EP	FSU	GPD	NPD		
NOCH LKR. SIGMARINGEN																	
171	SIGMARINGENDORF . . .	ABS	1885	1544	E	85	1459	935	440	44	16					24	
		Z			41	1503	920	478	52	13	1	1	1	37			
		%		85,1	E	5,5	94,5	64,1	30,2	3,0	1,1					1,6	
					Z	2,7	97,3	61,2	31,8	3,5	0,9	0,1	0,1	0,1		2,5	
172	SPOECK	ABS	74	69	E		69	55	5	7						2	
		Z				69	57	4	5				3				
		%		93,2	E		100,0	79,7	7,2	10,1						2,9	
					Z		100,0	82,6	5,8	7,2						4,3	
173	STEINHILBEN	ABS	460	382	E	24	358	310	19	20						9	
		Z			14	368	320	12	25				11				
		%		83,7	E	6,3	93,7	86,6	5,3	5,6						2,5	
					Z	3,7	96,3	87,0	3,3	6,8						3,0	
174	STORZINGEN	ABS	245	201	E	12	189	162	23	1	2					1	
		Z			3	198	168	26	1	1			2				
		%		86,6	E	6,0	94,0	85,7	12,2	0,5	1,1					0,5	
					Z	1,5	98,5	84,8	13,1	0,5	0,5					1,0	
175	STRASSBERG	ABS	1213	1003	E	48	955	702	210	10	4					29	
		Z			18	985	726	203	18	4		1	1	32			
		%		85,3	E	4,8	95,2	73,5	22,0	1,0	0,4					3,0	
					Z	1,8	98,2	73,7	20,6	1,8	0,4		0,1	0,1		3,2	
176	TAFERTSWEILER	ABS	225	192	E	27	165	154	4	6						1	
		Z			7	185	165	8	8		2		2				
		%		86,1	E	14,1	85,9	93,3	2,4	3,6						0,6	
					Z	3,6	96,4	89,2	4,3	4,3		1,1				1,1	
177	THALHEIM	ABS	272	232	E	5	227	215	9	3						1	
		Z			4	228	213	9	5								
		%		85,3	E	2,2	97,8	94,7	4,0	1,3							
					Z	1,7	98,3	93,4	3,9	2,2						0,4	
178	TROCHTELFINGEN ST .	ABS	1303	1007	E	55	952	661	214	44	4					29	
		Z			21	986	686	208	53	1			38				
		%		82,9	E	5,5	94,5	69,4	22,5	4,6	0,4					3,0	
					Z	2,1	97,9	69,6	21,1	5,4	0,1					3,9	
179	UNTERSCHMEIEN	ABS	79	73	E	2	71	57	12	2							
		Z				73	58	13	2								
		%		94,8	E	2,7	97,3	80,3	16,9	2,8							
					Z		100,0	79,5	17,8	2,7							
180	VERINGENDORF	ABS	309	271	E	15	256	196	53	4						3	
		Z			9	262	199	45	10		1		7				
		%		90,0	E	5,5	94,5	76,6	20,7	1,6			1			1,2	
					Z	3,3	96,7	76,0	17,2	3,8		0,4				2,7	
181	VERINGENSTADT STADT	ABS	896	757	E	57	700	455	208	15						22	
		Z			19	738	501	181	19		2		3	32			
		%		90,9	E	7,5	92,5	65,0	29,7	2,1						3,1	
					Z	2,5	97,5	67,9	24,5	2,6		0,3		0,4		4,3	
182	VILSINGEN	ABS	474	330	E	16	314	252	43	8						11	
		Z			3	327	253	46	9				19				
		%		80,7	E	4,8	95,2	80,3	13,7	2,5						3,5	
					Z	0,9	99,1	77,4	14,1	2,8						5,8	
183	WALBERTSWEILER	ABS	201	165	E	18	147	124	14	6						3	
		Z			5	160	135	13	9				3				
		%		82,5	E	10,9	89,1	84,4	9,5	4,1						2,0	
					Z	3,0	97,0	84,4	8,1	5,6						1,9	
184	WALD	ABS	337	274	E	20	254	211	29	8						6	
		Z			5	269	218	23	15	1	2		10				
		%		84,6	E	7,3	92,7	83,1	11,4	3,1						2,4	
					Z	1,8	98,2	81,0	8,6	5,6	0,4	0,7				3,7	

Kenn- ziffer	Stadtkreis / Landkreis Gemeinde	Be- zeich- nung	Wahl- berech- tigte	Wähler	Erststim- men — E		Abgegebene Stimmen		Von den gültigen Stimmen wurden abgegeben für								
					Zweitstim- men — Z		ungültige	gültige	CDU	SPD	FDP	ADF	EP	FSU	GPD	NPD	Einz. Bew.
NOCH LKR. SIGNARINGEN																	
185	WANGEN	ABS	98	77	E Z		3 74 77	58 56	9 8								7 11
		%		83,7	E Z		3,9 96,1 100,0	78,4 72,7	12,2 10,4		2,6						9,5 14,3
I N S G E S A M T		ABS	32552	26580	E Z		1351 600	25229 25980	18415 18788	5246 5151	714 875	85 55	31	7	79		769 994
		%		86,5	E Z		5,1 2,3	94,9 97,7	73,0 72,3	20,8 19,8	2,8 3,4	0,3 0,2	0,1	0,0	0,3		3,0 3,8
444 LKR. TETTNANG																	
111	AILINGEN	ABS	2856	2394	E Z		41 38	2353 2356	1475 1444	730 741	80 88	6 3		4	4	3	59 69
		%		88,7	E Z		1,7 1,6	98,3 98,4	62,7 61,3	31,0 31,5	3,4 3,7	0,3 0,1	0,2	0,2	0,1		2,5 2,9
112	ERISKIRCH	ABS	1650	1331	E Z		34 34	1297 1297	808 814	387 368	52 58	7 8		1			40 48
		%		85,0	E Z		2,6 2,6	97,4 97,4	62,3 62,8	29,8 28,4	4,0 4,5	0,5 0,6		0,1			3,1 3,7
113	ETTENKIRCH	ABS	687	570	E Z		38 36	532 534	410 416	85 78	20 18	2 3					15 19
		%		84,9	E Z		6,7 6,3	93,3 93,7	77,1 77,9	16,0 14,6	3,8 3,4	0,4 0,6					2,8 3,6
114	FRIEDRICHSHAFEN ST .	ABS	26658	21006	E Z		500 443	20506 20563	10707 10420	7905 8182	1066 1011	95 76	30	22	15		685 807
		%		85,8	E Z		2,4 2,1	97,6 97,9	52,2 50,7	38,5 39,8	5,2 4,9	0,5 0,4	0,1	0,1	0,1		3,3 3,9
115	KEHLEN	ABS	1954	1616	E Z		51 53	1565 1563	1079 1052	366 382	62 53	5 5		3	1		48 67
		%		86,2	E Z		3,2 3,3	96,8 96,7	68,9 67,3	23,4 24,4	4,0 3,4	0,3 0,3		0,2	0,1		3,1 4,3
116	KRESSBRONN A BODENSEE	ABS	3663	2872	E Z		81 88	2791 2784	1810 1802	750 753	131 128	7 6	10				79 85
		%		87,2	E Z		2,8 3,1	97,2 96,9	64,9 64,7	26,9 27,0	4,7 4,6	0,3 0,2	0,4				2,8 3,1
117	LANGENARGEN	ABS	3298	2550	E Z		90 88	2460 2462	1484 1448	745 765	117 121	1 3	9				109 116
		%		85,7	E Z		3,5 3,5	96,5 96,5	60,3 58,8	30,3 31,1	4,8 4,9	0,0 0,1	0,4				4,4 4,7
118	LANGNAU	ABS	1120	930	E Z		48 48	882 882	721 717	86 87	20 19	2 2	1	1			50 55
		%		87,4	E Z		5,2 5,2	94,8 94,8	81,7 81,3	9,8 9,9	2,3 2,2	0,2 0,2	0,1	0,1			5,7 6,2
119	NECKENBEUREN	ABS	3381	2697	E Z		87 102	2610 2595	1898 1889	556 551	62 57	11 8	1	2	1		77 86
		%		86,4	E Z		3,2 3,8	96,8 96,2	72,7 72,8	21,3 21,2	2,4 2,2	0,4 0,3	0,0	0,1	0,0		3,0 3,3
120	NEUKIRCH	ABS	1172	1010	E Z		45 39	965 971	786 782	79 85	18 22						82 82
		%		88,6	E Z		4,5 3,9	95,5 96,1	81,5 80,5	8,2 8,8	1,9 2,3						8,5 8,4
121	OBERTEURINGEN	ABS	1408	1138	E Z		40 27	1098 1111	756 762	244 253	62 60	4 4					30 32
		%		86,3	E Z		3,5 2,4	96,5 97,6	68,9 68,6	22,2 22,8	5,6 5,4	0,4 0,4					2,7 2,9

REG-BEZ.-SÜDWÜRTTEMBERG-HOHENZOLLERN

Kenn- ziffer	Stadtkreis/Landkreis Gemeinde	Be- zeich- nung	Wahl- berech- tigte	Wähler	Erstatim- men = E	Abgegebene Stimmen		Von den gültigen Stimmen wurden abgegeben für									Einz. Bew.
					Zweitstim- men = Z	ungültige	gültige	CDU	SPD	FDP	ADF	EP	FSU	GPD	NPD		
NOCH LKR. TETTANG																	
122	TANNAU	ABS	882	760	E Z	26 21	734 739	654 658	57 62	7 5	1 2		1		12 11	3	
		%		89,4	E Z	3,4 2,8	96,6 97,2	89,1 89,0	7,8 8,4	1,0 0,7	0,1 0,3		0,1		1,6 1,5	0,4	
123	TETTANG STADT . . .	ABS	5356	4143	E Z	111 98	4032 4045	2634 2580	1045 1102	204 200	9 11	7	2	3	119 140	21	
		%		84,8	E Z	2,7 2,4	97,3 97,6	65,3 63,8	25,9 27,2	5,1 4,9	0,2 0,3	0,2	0,0	0,1	3,0 3,5	0,5	
I N S G E S A M T		ABS	54085	43017	E Z	1192 1115	41825 41902	25222 24784	13035 13409	1901 1840	150 131	62	36	23	1405 1617	112	
		%		86,2	E Z	2,8 2,6	97,2 97,4	60,3 59,1	31,2 32,0	4,5 4,4	0,4 0,3	0,1	0,1	0,1	3,4 3,9	0,3	
445 LKR. TUEBINGEN																	
111	ALTINGEN	ABS	747	623	E Z	37 8	586 615	295 313	217 203	53 66	1 2	3	1		20 27		
		%		86,3	E Z	5,9 1,3	94,1 98,7	50,3 50,9	37,0 33,0	9,0 10,7	0,2 0,3	0,5	0,2		3,4 4,4		
112	BEBENHAUSEN	ABS	252	198	E Z	13 7	185 191	112 121	54 46	13 14	1	1		1	5 8		
		%		92,5	E Z	6,6 3,5	93,4 96,5	60,5 63,4	29,2 24,1	7,0 7,3	0,5	0,5		0,5	2,7 4,2		
113	BODELSHAUSEN	ABS	2100	1689	E Z	78 34	1611 1655	793 829	685 644	69 103	3 1	5		2	61 71		
		%		83,8	E Z	4,6 2,0	95,4 98,0	49,2 50,1	42,5 38,9	4,3 6,2	0,2 0,1	0,3		0,1	3,8 4,3		
114	BREITENHOLZ	ABS	298	233	E Z	18 2	215 231	138 150	59 49	9 18	1				9 13		
		%		78,7	E Z	7,7 0,9	92,3 99,1	64,2 64,9	27,4 21,2	4,2 7,8	0,4				4,2 5,6		
115	BUEHL	ABS	644	569	E Z	14 8	555 561	371 372	148 137	17 28	2 1	1	1		17 21		
		%		93,6	E Z	2,5 1,4	97,5 98,6	66,8 66,3	26,7 24,4	3,1 5,0	0,4 0,2	0,2	0,2		3,1 3,7		
116	DETTENHAUSEN	ABS	1753	1406	E Z	49 23	1357 1383	599 632	669 622	53 80	4 5	1			32 43		
		%		83,7	E Z	3,5 1,6	96,5 98,4	44,1 45,7	49,3 45,0	3,9 5,8	0,3 0,4	0,1			2,4 3,1		
117	DETTINGEN	ABS	738	666	E Z	44 6	622 660	559 598	51 44	6 8					6 10		
		%		93,1	E Z	6,6 0,9	93,4 99,1	89,9 90,6	8,2 6,7	1,0 1,2					1,0 1,5		
118	DOERNACH	ABS	203	155	E Z	8 155	147 155	84 83	47 53	8 9	1 1				7 9		
		%		77,5	E Z	5,2 100,0	94,8 100,0	57,1 53,5	32,0 34,2	5,4 5,8	0,7 0,6				4,8 5,8		
119	DUSSLINGEN	ABS	2585	2140	E Z	56 32	2084 2108	868 877	981 928	123 177	22 26			3	90 97		
		%		86,1	E Z	2,6 1,5	97,4 98,5	41,7 41,6	47,1 44,0	5,9 8,4	1,1 1,2			0,1	4,3 4,6		
120	ENTRINGEN	ABS	1195	979	E Z	24 18	955 961	475 479	372 338	73 103	3 2				32 39		
		%		85,5	E Z	2,5 1,8	97,5 98,2	49,7 49,8	39,0 35,2	7,6 10,7	0,3 0,2				3,4 4,1		

Kenn- ziffer	Stadtkreis / Landkreis Gemeinde	Be- zeich- nung	Wahl- berech- tigte	Wähler	Erststim- men = E	Abgegebene Stimmen		Von den gültigen Stimmen wurden abgegeben für									Einz. Bew.
					Zweitstim- men = Z	ungültige	gültige	CDU	SPD	FDP	ADF	EP	FSU	GPD	NPD		
NOCH LKR. TUEBINGEN																	
121	FROMMENHAUSEN	ABS	223	184	E Z	13 4	171 180	146 152	12 16	3 2	1					9 10	
		%		84,4	E Z	7,1 2,2	92,9 97,8	85,4 84,4	7,0 8,9	1,8 1,1	0,6					5,3 5,6	
122	GNIEBEL	ABS	490	384	E Z	32 4	352 380	206 229	112 113	20 19		1				14 18	
		%		79,0	E Z	8,3 1,0	91,7 99,0	58,5 60,3	31,8 29,7	5,7 5,0		0,3				4,0 4,7	
123	HAESLACH	ABS	416	316	E Z	25 7	291 309	144 167	104 92	25 28	3					18 19	
		%		77,8	E Z	7,9 2,2	92,1 97,8	49,5 54,0	35,7 29,8	8,6 9,1	1,0					6,2 6,1	
124	MAGELLOCH	ABS	743	619	E Z	36 20	583 599	123 151	421 385	27 43	1					11 20	
		%		86,6	E Z	5,8 3,2	94,2 96,8	21,1 25,2	72,2 64,3	4,6 7,2	0,2					1,9 3,3	
125	MAILFINGEN	ABS	457	359	E Z	45 13	314 346	250 276	42 43	6 7	1 1		1			15 18	
		%		80,0	E Z	12,5 3,6	87,5 96,4	79,6 79,8	13,4 12,4	1,9 2,0	0,3 0,3		0,3			4,8 5,2	
126	HEMMENDORF	ABS	355	297	E Z		297 297	263 264	28 27	4 3						2 3	
		%		86,3	E Z		100,0 100,0	88,6 88,9	9,4 9,1	1,3 1,0						0,7 1,0	
127	HIRRLINGEN	ABS	1107	929	E Z	61 34	868 895	714 724	111 111	21 33		1				22 26	
		%		86,4	E Z	6,6 3,7	93,4 96,3	82,3 80,9	12,8 12,4	2,4 3,7		0,1				2,5 2,9	
128	HIRSCHAU	ABS	1180	948	E Z	58 21	890 927	510 538	331 294	34 70	1 1	2	1			14 21	
		%		87,6	E Z	6,1 2,2	93,9 97,8	57,3 58,0	37,2 31,7	3,8 7,6	0,1 0,1	0,2	0,1			1,6 2,3	
129	IMMENHAUSEN	ABS	302	246	E Z	6 3	240 243	156 157	72 67	5 9	1 1					6 9	
		%		82,6	E Z	2,4 1,2	97,6 98,8	65,0 64,6	30,0 27,6	2,1 3,7	0,4 0,4					2,5 3,7	
130	JETTENBURG	ABS	403	321	E Z	26 3	295 318	160 178	109 102	9 17						17 21	
		%		79,4	E Z	8,1 0,9	91,9 99,1	54,2 56,0	36,9 32,1	3,1 5,3						5,8 6,6	
131	KIEBINGEN	ABS	745	654	E Z	32 18	622 636	434 440	154 149	17 26	1 1					16 20	
		%		91,9	E Z	4,9 2,8	95,1 97,2	69,8 69,2	24,8 23,4	2,7 4,1	0,2 0,2					2,6 3,1	
132	KILCHBERG	ABS	402	312	E Z	9 4	303 308	98 91	172 173	23 35						10 9	
		%		83,2	E Z	2,9 1,3	97,1 98,7	32,3 29,5	56,8 56,2	7,6 11,4						3,3 2,9	
133	KIRCHENTELLINSFURT .	ABS	2521	2048	E Z	87 41	1961 2007	894 927	875 843	126 143	4 5	4				62 85	
		%		84,0	E Z	4,2 2,0	95,8 98,0	45,6 46,2	44,6 42,0	6,4 7,1	0,2 0,2	0,2				3,2 4,2	
134	KUSTERDINGEN	ABS	1597	1266	E Z	53 31	1213 1235	507 537	568 532	102 119	2 2	3				34 42	
		%		81,7	E Z	4,2 2,4	95,8 97,6	41,8 43,5	46,8 43,1	8,4 9,6	0,2 0,2	0,2				2,8 3,4	

Kenn- ziffer	Stadtkreis /Landkreis Gemeinde	Be- zeich- nung	Wahl- berech- tigte	Wähler	Erststim- men – E	Abgegebene Stimmen		Von den gültigen Stimmen wurden abgegeben für									Einz. Bew.
					Zweitstim- men – Z	ungültige	gültige	CDU	SPD	FDP	ADF	EP	FSU	GPD	NPD		
NOCH LKR. TUEBINGEN																	
135	MAHRINGEN	ABS	533	426	E	8	418	229	137	39	2					11	
		Z			2	424	238	121	45	1					19		
		%			E	1,9	98,1	54,8	32,8	9,3	0,5					2,6	
					Z	0,5	99,5	56,1	28,5	10,6	0,2					4,5	
136	MOESSINGEN	ABS	5291	4092	E	137	3955	1742	1723	276	68					146	
		Z			60	4032	1816	1573	355	78	5		2		203		
		%			E	3,3	96,7	44,0	43,6	7,0	1,7					3,7	
					Z	1,5	98,5	45,0	39,0	8,8	1,9	0,1		0,0		5,0	
137	NEHREN	ABS	1526	1236	E	46	1190	366	705	63	16					40	
		Z			23	1213	396	639	97	23			2		56		
		%			E	3,7	96,3	30,8	59,2	5,3	1,3					3,4	
					Z	1,9	98,1	32,6	52,7	8,0	1,9			0,2		4,6	
138	NELLINGSHEIM	ABS	176	133	E	2	131	62	44	20						5	
		Z			3	130	61	44	19						6		
		%			E	1,5	98,5	47,3	33,6	15,3						3,8	
					Z	2,3	97,7	46,9	33,8	14,6						4,6	
139	NIEDERNAU BAD	ABS	376	327	E	18	309	215	74	12						8	
		Z			7	320	225	73	10						12		
		%			E	5,5	94,5	69,6	23,9	3,9						2,6	
					Z	2,1	97,9	70,3	22,8	3,1						3,8	
140	OBERNAU	ABS	258	218	E	19	199	154	32	10						3	
		Z			7	211	162	37	8						4		
		%			E	8,7	91,3	77,4	16,1	5,0						1,5	
					Z	3,2	96,8	76,8	17,5	3,8						1,9	
141	OBERNDORF	ABS	524	464	E	29	435	369	54	5	1					6	
		Z			9	455	391	50	7	1					6		
		%			E	6,3	93,8	84,8	12,4	1,1	0,2					1,4	
					Z	1,9	98,1	85,9	11,0	1,5	0,2					1,3	
142	OESCHINGEN	ABS	1089	785	E	26	759	422	265	48	1					23	
		Z			12	773	454	231	61	1					26		
		%			E	3,3	96,7	55,6	34,9	6,3	0,1					3,0	
					Z	1,5	98,5	58,7	29,9	7,9	0,1					3,4	
143	OFTERDINGEN	ABS	1664	1321	E	49	1272	580	531	118	3					40	
		Z			24	1297	646	437	146	2	1		1		64		
		%			E	3,7	96,3	45,6	41,7	9,3	0,2					3,1	
					Z	1,8	98,2	49,8	33,7	11,3	0,2	0,1		0,1		4,9	
144	PFAEFFINGEN	ABS	702	564	E	23	541	217	257	40	1					26	
		Z			10	554	220	230	51		3				50		
		%			E	4,1	95,9	40,1	47,5	7,4	0,2					4,8	
					Z	1,8	98,2	39,7	41,5	9,2	0,5					9,0	
145	PFRONDORF	ABS	1299	1053	E	39	1014	375	562	55	7					15	
		Z			9	1044	395	524	91	6	2	2	1		23		
		%			E	3,7	96,3	37,0	55,4	5,4	0,7					1,5	
					Z	0,9	99,1	37,8	50,2	8,7	0,6	0,2	0,2	0,1		2,2	
146	PLIEZHAUSEN	ABS	1952	1558	E	92	1466	677	645	89	7					48	
		Z			53	1505	707	636	88	5	4				65		
		%			E	5,9	94,1	46,2	44,0	6,1	0,5					3,3	
					Z	3,4	96,6	47,0	42,3	5,8	0,3	0,3				4,3	
147	POLTRINGEN	ABS	615	543	E	19	524	369	124	12						19	
		Z			15	528	362	122	10	1	3				30		
		%			E	3,5	96,5	70,4	23,7	2,3						3,6	
					Z	2,8	97,2	68,6	23,1	1,9	0,2	0,6				5,7	
148	REMMINGSHEIM	ABS	497	390	E	28	362	153	145	38	2					24	
		Z			7	383	164	145	40	2					32		
		%			E	7,2	92,8	42,3	40,1	10,5	0,6					6,6	
					Z	1,8	98,2	42,8	37,9	10,4	0,5					8,4	

Kenn- ziffer	Stadtkreis / Landkreis Gemeinde	Be- zeich- nung	Wahl- berech- tigte	Wähler	Erststim- men — E		Abgegebene Stimmen		Von den gültigen Stimmen wurden abgegeben für									Eins. Bew.
					Zweitstim- men — Z	ungültige	gültige	CDU	SPD	FDP	ADF	EP	FSU	GPD	NPD			
NOCH LKR. TUEBINGEN																		
149	REUSTEN	ABS	462	370	E Z	19 8	351 362	139 145	151 134	40 52					1		21 30	
		%		83,1	E Z	5,1 2,2	94,9 97,8	39,6 40,1	43,0 37,0	11,4 14,4					0,3		6,0 8,3	
150	ROTTENBURG AM NECK ST	ABS	7289	5881	E Z	220 138	5661 5743	3313 3443	2003 1815	183 260	13 7		8	6		2	149 202	
		%		88,4	E Z	3,7 2,3	96,3 97,7	58,5 60,0	35,4 31,6	3,2 4,5	0,2 0,1		0,1	0,1	0,0		2,6 3,5	
151	RUEBGARTEN	ABS	550	443	E Z	28 12	415 431	246 248	137 146	21 23							11 14	
		%		81,9	E Z	6,3 2,7	93,7 97,3	59,3 57,5	33,0 33,9	5,1 5,3							2,7 3,2	
152	SCHWALDORF	ABS	285	233	E Z	5 5	228 228	170 169	35 39	9 4		1					14 15	
		%		82,9	E Z	2,1 2,1	97,9 97,9	74,6 74,1	15,4 17,1	3,9 1,8		0,4					6,1 6,6	
153	SEEBRONN	ABS	504	463	E Z	9 3	454 460	391 397	51 50	6 3				1			6 9	
		%		95,1	E Z	1,9 0,6	98,1 99,4	86,1 86,3	11,2 10,9	1,3 0,7				0,2			1,3 2,0	
154	STOCKACH	ABS	192	136	E Z	12 1	124 135	68 69	47 45	6 15	1 1		1	1		1	2 2	
		%		73,1	E Z	8,8 0,7	91,2 99,3	54,8 51,1	37,9 33,3	4,8 11,1	0,8 0,7		0,7	0,7	0,7		1,6 1,5	
155	TALHEIM	ABS	733	593	E Z	37 12	556 581	346 375	169 145	24 36	1 1						16 24	
		%		83,1	E Z	6,2 2,0	93,8 98,0	62,2 64,5	30,4 25,0	4,3 6,2	0,2 0,2						2,9 4,1	
156	TUEBINGEN STADT . . .	ABS	29635	23002	E Z	470 242	22532 22760	8419 8622	11648 9953	1679 2984	91 110		47	14		3	695 1027	
		%		86,0	E Z	2,0 1,1	98,0 98,9	37,4 37,9	51,7 43,7	7,5 13,1	0,4 0,5		0,2	0,1	0,0		3,1 4,5	
157	UNTERJESINGEN	ABS	1127	880	E Z	41 21	839 859	352 394	385 341	61 72	10 10		1			2	31 39	
		%		83,3	E Z	4,7 2,4	95,3 97,6	42,0 45,9	45,9 39,7	7,3 8,4	1,2 1,2		0,1			0,2	3,7 4,5	
158	WALDDORF	ABS	1030	804	E Z	66 16	738 788	494 544	161 144	54 60	1 1		1			1	28 38	
		%		79,4	E Z	8,2 2,0	91,8 98,0	66,9 69,0	21,8 18,3	7,3 7,6	0,1 1,2		0,1			0,1	3,8 4,8	
159	WANKHEIM	ABS	550	443	E Z	16 12	427 431	206 202	157 140	38 54	1 1						25 35	
		%		82,8	E Z	3,6 2,7	96,4 97,3	48,2 46,9	36,8 32,5	8,9 12,5	0,2						5,9 8,1	
160	WEILER	ABS	350	318	E Z	26 10	292 308	230 242	43 42	10 13							9 11	
		%		95,2	E Z	8,2 3,1	91,8 96,9	78,8 78,6	14,7 13,6	3,4 4,2							3,1 3,6	
161	WEILHEIM	ABS	553	445	E Z	31 12	414 433	153 146	213 186	35 69			1				13 31	
		%		86,4	E Z	7,0 2,7	93,0 97,3	37,0 33,7	51,4 43,0	8,5 15,9			0,2				3,1 7,2	
162	WENDELSHEIM	ABS	603	542	E Z	36 18	506 524	382 391	107 110	10 11							7 12	
		%		93,1	E Z	6,6 3,3	93,4 96,7	75,5 74,6	21,1 21,0	2,0 2,1							1,4 2,3	

Kenn- ziffer	Stadtkreis / Landkreis Gemeinde	Be- zeich- nung	Wahl- berech- tigte	Wähler	Erststim- men = E	Abgegebene Stimmen		Von den gültigen Stimmen wurden abgegeben für										Einz. Bew.
					Zweitstim- men = Z	ungültige	gültige	CDU	SPD	FDP	ADF	EP	FSU	GPD	NPD			
NOCH LKR. TUEBINGEN																		
163	WOLFENHAUSEN	ABS	285	201	E Z	15 11	186 190	92 82	57 53	17 29	1 1						19 25	
		%		71,5	E Z	7,5 5,5	92,5 94,5	49,5 43,2	30,6 27,9	9,1 15,3	0,5 0,5						10,2 13,2	
164	WUMLINGEN	ABS	963	798	E Z	74 31	724 767	472 507	212 200	20 28	1 3		2			1 1	19 26	
		%		85,3	E Z	9,3 3,9	90,7 96,1	65,2 66,1	29,3 26,1	2,8 3,7	0,1 0,4		0,3			0,1	2,6 3,4	
I N S G E S A M T		ABS	83069	66203	E Z	2464 1134	63739 65069	30302 31498	27268 24416	3884 5901	277 307		101		28	23	2008 2795	
		%		85,1	E Z	3,7 1,7	96,3 98,3	47,5 48,4	42,8 37,5	6,1 9,1	0,4 0,5		0,2		0,0	0,0	3,2 4,3	
446 LKR. TUTTLINGEN																		
111	AIXHEIM	ABS	650	577	E Z	12 19	565 558	491 474	58 67	9 12	1						6 5	
		%		94,7	E Z	2,1 3,3	97,9 96,7	86,9 84,9	10,3 12,0	1,6 2,2	0,2						1,1 0,9	
112	ALDINGEN	ABS	2572	2127	E Z	66 90	2061 2037	1121 1090	787 758	91 111	5 8		4			1	57 65	
		%		85,7	E Z	3,1 4,2	96,9 95,8	54,4 53,5	38,2 37,2	4,4 5,4	0,2 0,4		0,2			0,0	2,8 3,2	
113	BALGHEIM	ABS	298	264	E Z	7 8	257 256	214 212	34 34	4 6							5 4	
		%		90,7	E Z	2,7 3,0	97,3 97,0	83,3 82,8	13,2 13,3	1,6 2,3							1,9 1,6	
114	BOETTINGEN	ABS	692	574	E Z	6 19	568 555	489 483	55 48	7 9	1						16 15	
		%		84,0	E Z	1,0 3,3	99,0 96,7	86,1 87,0	9,7 8,6	1,2 1,6	0,2						2,8 2,7	
115	BUBSHEIM	ABS	386	356	E Z	5 7	351 349	327 332	13 9	6 3	1		2				4 3	
		%		96,7	E Z	1,4 2,0	98,6 98,0	93,2 95,1	3,7 2,6	1,7 0,9	0,3		0,6				1,1 0,9	
116	DEILINGEN	ABS	783	711	E Z	9 13	702 698	612 614	78 74	8 6				1			4 3	
		%		93,4	E Z	1,3 1,8	98,7 98,2	87,2 88,0	11,1 10,6	1,1 0,9			0,1				0,6 0,4	
117	DENKINGEN	ABS	954	825	E Z	14 35	811 790	666 645	111 104	17 22	6 6						11 13	
		%		88,9	E Z	1,7 4,2	98,3 95,8	82,1 81,6	13,7 13,2	2,1 2,8	0,7 0,8						1,4 1,6	
118	DUERBHEIM	ABS	746	650	E Z	15 23	635 627	509 506	109 103	9 6	1 5						7 7	
		%		90,2	E Z	2,3 3,5	97,7 96,5	80,2 80,7	17,2 16,4	1,4 1,0	0,2 0,8						1,1 1,1	
119	DURCHHAUSEN	ABS	395	305	E Z	5 9	300 296	232 223	55 56	4 9	2						7 8	
		%		78,6	E Z	1,6 3,0	98,4 97,0	77,3 75,3	18,3 18,9	1,3 3,0	0,7						2,3 2,7	
120	EGESHEIM	ABS	282	234	E Z	14 15	220 219	180 177	25 23	9 11	2 2						4 6	
		%		85,4	E Z	6,0 6,4	94,0 93,6	81,8 80,8	11,4 10,5	4,1 5,0	0,9 0,9						1,8 2,7	

Kenn- ziffer	Stadtkreis/Landkreis Gemeinde	Be- zeich- nung	Wahl- berech- tigte	Wähler	Erststim- men = E	Abgegebene Stimmen		Von den gültigen Stimmen wurden abgegeben für										Einz. Bew.
					Zweitstim- men = Z	ungültige	gültige	CDU	SPD	FDP	ADF	EP	FSU	GPD	NPD			
NOCH LKR. TUTTLINGEN																		
121	FRIDINGEN DONAU ST .	ABS	1589	1280	E	24	1256	720	443	52	6					35		
		Z	25	1255	719	424	70	3	2					37				
	%		83,0	E	1,9	98,1	57,3	35,3	4,1	0,5					2,8			
				Z	2,0	98,0	57,3	33,8	5,6	0,2	0,2				2,9			
122	FRITTLINGEN	ABS	786	644	E	21	623	482	112	15					14			
		Z	28	616	478	107	18					13						
	%		86,4	E	3,3	96,7	77,4	18,0	2,4					2,2				
				Z	4,3	95,7	77,6	17,4	2,9					2,1				
123	GOSHEIM	ABS	1683	1468	E	42	1426	1098	303	13	2				10			
		Z	50	1418	1080	294	23	1	1	5		14						
	%		91,2	E	2,9	97,1	77,0	21,2	0,9	0,1				0,7				
				Z	3,4	96,6	76,2	20,7	1,6	0,1	0,1	0,4		1,0				
124	GUNNINGEN	ABS	289	237	E	6	231	192	29	5	2				3			
		Z	11	226	187	31	4	1			3							
	%		85,9	E	2,5	97,5	83,1	12,6	2,2	0,9				1,3				
				Z	4,6	95,4	82,7	13,7	1,8	0,4				1,3				
125	HAUSEN OB VERENA . .	ABS	365	291	E	3	288	121	134	25	3				5			
		Z	17	274	108	134	28	2	1		1							
	%		80,8	E	1,0	99,0	42,0	46,5	8,7	1,0				1,7				
				Z	5,8	94,2	39,4	48,9	10,2	0,7	0,4			0,4				
126	IRRENDORF	ABS	478	416	E	6	410	326	62	5					17			
		Z	10	406	316	63	12				15							
	%		88,3	E	1,4	98,6	79,5	15,1	1,2					4,1				
				Z	2,4	97,6	77,8	15,5	3,0					3,7				
127	KÖNIGSHEIM	ABS	302	269	E	12	257	238	14						5			
		Z	18	251	231	15				5								
	%		93,7	E	4,5	95,5	92,6	5,4						1,9				
				Z	6,7	93,3	92,0	6,0						2,0				
128	KOLBINGEN	ABS	620	525	E	16	509	401	75	14	2				17			
		Z	24	501	394	73	14				20							
	%		87,4	E	3,0	97,0	78,8	14,7	2,8	0,4				3,3				
				Z	4,6	95,4	78,6	14,6	2,8					4,0				
129	MAHLSTETTEN	ABS	403	371	E	21	350	311	32		1				6			
		Z	24	347	310	30		1		6								
	%		92,5	E	5,7	94,3	88,9	9,1		0,3				1,7				
				Z	6,5	93,5	89,3	8,6		0,3	0,3			1,7				
130	MUEHLHEIM DONAU ST .	ABS	1452	1242	E	23	1219	680	505	27	1				6			
		Z	29	1213	676	484	35	5			1							
	%		89,7	E	1,9	98,1	55,8	41,4	2,2	0,1				0,5				
				Z	2,3	97,7	55,7	39,9	2,9	0,4		0,1	0,1	0,9				
131	NENDINGEN	ABS	1386	1162	E	41	1121	769	296	16	8				32			
		Z	44	1118	774	277	28	1			38							
	%		86,6	E	3,5	96,5	68,6	26,4	1,4	0,7				2,9				
				Z	3,8	96,2	69,2	24,8	2,5	0,1				3,4				
132	NEUHAUSEN OB ECK . .	ABS	1034	812	E	16	796	412	283	65	2				34			
		Z	40	772	386	274	69	3			40							
	%		80,6	E	2,0	98,0	51,8	35,6	8,2	0,3				4,3				
				Z	4,9	95,1	50,0	35,5	8,9	0,4				5,2				
133	ÜBERFLACHT	ABS	388	340	E	11	329	239	81	3					6			
		Z	11	329	241	79	3			6								
	%		89,5	E	3,2	96,8	72,6	24,6	0,9					1,8				
				Z	3,2	96,8	73,3	24,0	0,9					1,8				
134	REICHENBACH A HEUBERG	ABS	245	227	E	5	222	183	26	3					10			
		Z	10	217	186	20	3			8								
	%		93,0	E	2,2	97,8	82,4	11,7	1,4					4,5				
				Z	4,4	95,6	85,7	9,2	1,4					3,7				

Kenn- ziffer	Stadtkreis/Landkreis Gemeinde	Be- zeich- nung	Wahl- berech- tigte	Wähler	Erststim- men = E	Abgegebene Stimmen		Von den gültigen Stimmen wurden abgegeben für									Einz. Bew.
					Zweitstim- men = Z	ungültige	gültige	CDU	SPD	FDP	ADF	EP	FSU	GPD	NPD		
NOCH LKR. TUTTLINGEN																	
135	RENQUISHAUSEN	ABS	323	261	E	9	252	226	16	1	3					6	
		Z			12	249	223	16	3	1					6		
		%			E	3,4	96,6	89,7	6,3	0,4	1,2					2,4	
					Z	4,6	95,4	89,6	6,4	1,2	0,4					2,4	
136	RIETHEIM	ABS	770	642	E	13	629	290	285	39	2					13	
		Z			23	619	279	273	45	3		2			17		
		%			E	2,0	98,0	46,1	45,3	6,2	0,3					2,1	
					Z	3,6	96,4	45,1	44,1	7,3	0,5		0,3			2,7	
137	SCHURA	ABS	510	412	E	11	401	154	182	52				1		13	
		Z			12	400	155	159	68	1			1		16		
		%			E	2,7	97,3	38,4	45,4	13,0						3,2	
					Z	2,9	97,1	38,8	39,8	17,0	0,3			0,3		4,0	
138	SEITINGEN	ABS	601	512	E	16	496	346	120	15	1					14	
		Z			22	490	338	117	16	1		1			17		
		%			E	3,1	96,9	69,8	24,2	3,0	0,2					2,8	
					Z	4,3	95,7	69,0	23,9	3,3	0,2		0,2			3,5	
139	SPAICHINGEN STADT .	ABS	5060	4224	E	71	4153	2701	1218	131	10					93	
		Z			92	4132	2654	1187	161	11		7		2	110		
		%			E	1,7	98,3	65,0	29,3	3,2	0,2					2,2	
					Z	2,2	97,8	64,2	28,7	3,9	0,3		0,2		0,0	2,7	
140	STETTEN AN DER DONAU	ABS	395	355	E	8	347	256	76	8	1					6	
		Z			13	342	248	78	6	1					9		
		%			E	2,3	97,7	73,8	21,9	2,3	0,3					1,7	
					Z	3,7	96,3	72,5	22,8	1,8	0,3					2,6	
141	TALHEIM	ABS	634	486	E	21	465	224	207	21	2					11	
		Z			43	443	218	187	24					14			
		%			E	4,3	95,7	48,2	44,5	4,5	0,4					2,4	
					Z	8,8	91,2	49,2	42,2	5,4						3,2	
142	TROSSINGEN STADT . .	ABS	6963	5432	E	148	5284	2458	2229	450	23					124	
		Z			168	5264	2449	2185	467	15	10	2	2	134			
		%			E	2,7	97,3	46,5	42,2	8,5	0,4					2,3	
					Z	3,1	96,9	46,5	41,5	8,9	0,3		0,2	0,0	0,0	2,5	
143	TUNINGEN	ABS	1219	1009	E	28	981	474	384	82	5					36	
		Z			23	986	462	377	104	5	1			37			
		%			E	2,8	97,2	48,3	39,1	8,4	0,5					3,7	
					Z	2,3	97,7	46,9	38,2	10,5	0,5		0,1			3,8	
144	TUTTLINGEN STADT . .	ABS	17968	14071	E	178	13893	6862	5578	684	232					537	
		Z			234	13837	6778	5425	798	171	17	2	4	642			
		%			E	1,3	98,7	49,4	40,1	4,9	1,7					3,9	
					Z	1,7	98,3	49,0	39,2	5,8	1,2		0,1	0,0	0,0	4,6	
145	WEHINGEN	ABS	1695	1424	E	68	1356	786	496	40	3					31	
		Z			70	1354	834	447	38	3				32			
		%			E	4,8	95,2	58,0	36,6	2,9	0,2					2,3	
					Z	4,9	95,1	61,6	33,0	2,8	0,2					2,4	
146	WEILHEIM	ABS	556	444	E	9	435	297	112	13	4					9	
		Z			10	434	294	105	19	1		2		13			
		%			E	2,0	98,0	68,3	25,7	3,0	0,9					2,1	
					Z	2,3	97,7	67,7	24,2	4,4	0,2		0,5			3,0	
147	WURNLINGEN	ABS	1827	1551	E	44	1507	853	546	37	32					39	
		Z			62	1489	826	537	54	6	1		1	64			
		%			E	2,8	97,2	56,6	36,2	2,5	2,1					2,6	
					Z	4,0	96,0	55,5	36,1	3,6	0,4		0,1		0,1	4,3	
I N S G E S A M T		ABS	57299	46730	E	1024	45706	26940	15169	1980	364					1253	
		Z			1363	45367	26600	14674	2305	256	50	14	11	1457			
		%			E	2,2	97,8	58,9	33,2	4,3	0,8					2,7	
					Z	2,9	97,1	58,6	32,3	5,1	0,6		0,1	0,0	0,0	3,2	

Kenn- ziffer	Stadtkreis/Landkreis Gemeinde	Be- zeich- nung	Wahl- berech- tigte	Wähler	Erststim- men — E	Abgegebene Stimmen		Von den gültigen Stimmen wurden abgegeben für									Einz. Bew.
					Zweitstim- men — Z	ungültige	gültige	CDU	SPD	FDP	ADF	EP	FSU	GPD	NPD		
447	LKR. WANGEN																
152	ACHBERG	ABS	586	482	E Z	13 13	469 469	377 375	54 53	10 17	3 3	2			21 19	4	
		%		89,8	E Z	2,7 2,7	97,3 97,3	80,4 80,0	11,5 11,3	2,1 3,6	0,6 0,6	0,4			4,5 4,1	0,9	
111	AICHSTETTEN	ABS	911	784	E Z	40 40	744 744	616 614	71 71	30 25		4	1	1	26 28	1	
		%		89,4	E Z	5,1 5,1	94,9 94,9	82,8 82,5	9,5 9,5	4,0 3,4		0,5	0,1	0,1	3,5 3,8	0,1	
112	AITRACH	ABS	1483	1208	E Z	59 61	1149 1147	812 801	256 248	39 47	2 2	2		1	38 46	2	
		%		88,0	E Z	4,9 5,0	95,1 95,0	70,7 69,8	22,3 21,6	3,4 4,1	0,2 0,2	0,2		0,1	3,3 4,0	0,2	
113	ALTMANNSHOFEN	ABS	274	243	E Z	11 8	232 235	184 186	33 32	7 8	1				7 9		
		%		90,7	E Z	4,5 3,3	95,5 96,7	79,3 79,1	14,2 13,6	3,0 3,4	0,4				3,0 3,8		
114	AMTZELL	ABS	1490	1205	E Z	53 49	1152 1156	917 921	181 184	20 21	2 1	1			28 28	4	
		%		87,1	E Z	4,4 4,1	95,6 95,9	79,6 79,7	15,7 15,9	1,7 1,8	0,2 0,1	0,1			2,4 2,4	0,3	
115	ARNACH	ABS	513	425	E Z	20 26	405 399	336 327	52 49	8 12	2 2				7 9		
		%		86,7	E Z	4,7 6,1	95,3 93,9	83,0 82,0	12,8 12,3	2,0 3,0	0,5 0,5				1,7 2,3		
116	BEUREN	ABS	448	391	E Z	19 24	372 367	322 316	29 35	10 6			1		8 9	3	
		%		90,3	E Z	4,9 6,1	95,1 93,9	86,6 86,1	7,8 9,5	2,7 1,6			0,3		2,2 2,5	0,8	
117	CHRISTAZHOFEN	ABS	466	426	E Z	9 17	417 409	398 385	12 15	3 5					4 4		
		%		94,2	E Z	2,1 4,0	97,9 96,0	95,4 94,1	2,9 3,7	0,7 1,2					1,0 1,0		
118	DEUHELRIED	ABS	787	685	E Z	24 32	661 653	551 543	87 81	5 6				1	17 22	1	
		%		92,6	E Z	3,5 4,7	96,5 95,3	83,4 83,2	13,2 12,4	0,8 0,9				0,2	2,6 3,4	0,2	
119	DIEPOLDSHOFEN	ABS	342	306	E Z	12 24	294 282	256 247	23 24	7 4					7 7	1	
		%		91,3	E Z	3,9 7,8	96,1 92,2	87,1 87,6	7,8 8,5	2,4 1,4					2,4 2,5	0,3	
120	EGLOFS	ABS	916	792	E Z	30 40	762 752	670 650	70 72	10 11		3	2		10 14	2	
		%		91,2	E Z	3,8 5,1	96,2 94,9	87,9 86,4	9,2 9,6	1,3 1,5		0,4	0,3		1,3 1,9	0,3	
121	EINTUERNEN	ABS	420	343	E Z	19 19	324 324	276 275	33 34	6 6	3 2				6 7		
		%		86,8	E Z	5,5 5,5	94,5 94,5	85,2 84,9	10,2 10,5	1,9 1,9	0,9 0,6				1,9 2,2		
122	EISENHART	ABS	657	588	E Z	16 25	572 563	515 504	42 41	8 8	2 3	1			5 6		
		%		95,8	E Z	2,7 4,3	97,3 95,7	90,0 89,5	7,3 7,3	1,4 1,4	0,3 0,5	0,2			0,9 1,1		
123	FRIESENHOFEN	ABS	416	344	E Z	15 14	329 330	249 243	57 62	11 14	1			1	10 10	1	
		%		87,3	E Z	4,4 4,1	95,6 95,9	75,7 73,6	17,3 18,8	3,3 4,2	0,3			0,3	3,0 3,0	0,3	

Kenn- ziffer	Stadtkreis / Landkreis Gemeinde	Be- zeich- nung	Wahl- berech- tigte	Wähler	Erststim- men = E	Abgegebene Stimmen		Von den gültigen Stimmen wurden abgegeben für										
					Zweitstim- men = Z	ungültige	gültige	CDU	SPD	FDP	ADF	EP	FSU	GPD	NPD	Einz. Bew.		
NOCH LKR. WANGEN																		
124	GEBRAZHOFEN	ABS	927	811	E	39	772	670	72	11					18	1		
		Z			40	771	667	64	13	2	1		1	23				
		%				90,7	E	4,8	95,2	86,8	9,3	1,4					2,3	0,1
					Z	4,9	95,1	86,5	8,3	1,7	0,3	0,1		0,1	3,0			
125	GOETTLISHOFEN	ABS	251	218	E	10	208	193	6	2					7			
		Z			9	209	194	7	2					6				
		%				89,3	E	4,6	95,4	92,8	2,9	1,0					3,4	
					Z	4,1	95,9	92,8	3,3	1,0					2,9			
126	GOSPOLDSHOFEN	ABS	402	308	E	13	295	273	13	6					3			
		Z			24	284	260	12	7					5				
		%				87,0	E	4,2	95,8	92,5	4,4	2,0					1,0	
					Z	7,8	92,2	91,5	4,2	2,5				1,8				
127	GROSSHOLZLEUTE	ABS	767	634	E	20	614	432	133	21	4				23	1		
		Z			23	611	423	138	22	2	2			24				
		%				86,8	E	3,2	96,8	70,4	21,7	3,4	0,7				3,7	0,2
					Z	3,6	96,4	69,2	22,6	3,6	0,3	0,3		3,9				
128	HAUERZ	ABS	628	541	E	17	524	464	25	16	2				17			
		Z			23	518	445	33	17	1				22				
		%				89,6	E	3,1	96,9	88,5	4,8	3,1	0,4				3,2	
					Z	4,3	95,7	85,9	6,4	3,3	0,2				4,2			
129	HERLAZHOFEN	ABS	1347	1167	E	55	1112	941	126	24					21			
		Z			56	1111	943	119	24	1	2			22				
		%				88,9	E	4,7	95,3	84,6	11,3	2,2					1,9	
					Z	4,8	95,2	84,9	10,7	2,2	0,1	0,2		2,0				
130	HOFS	ABS	516	418	E	28	390	352	26	6					6			
		Z			36	382	336	29	8					9				
		%				83,8	E	6,7	93,3	90,3	6,7	1,5					1,5	
					Z	8,6	91,4	88,0	7,6	2,1				2,4				
131	IMMENRIED	ABS	370	336	E	6	330	294	24	6	1				5			
		Z			5	331	298	21	8					4				
		%				94,4	E	1,8	98,2	89,1	7,3	1,8	0,3				1,5	
					Z	1,5	98,5	90,0	6,3	2,4				1,2				
132	ISNY STADT	ABS	4606	3543	E	117	3426	2094	1048	144	16				117	7		
		Z			101	3442	2058	1045	172	12	6	2	1	146				
		%				85,7	E	3,3	96,7	61,1	30,6	4,2	0,5				3,4	0,2
					Z	2,9	97,1	59,8	30,4	5,0	0,3	0,2	0,1	0,0	4,2			
133	KARSEE	ABS	334	291	E	11	280	240	23	5	1				11			
		Z			15	276	233	24	6	1	1			11				
		%				88,2	E	3,8	96,2	85,7	8,2	1,8	0,4				3,9	
					Z	5,2	94,8	84,4	8,7	2,2	0,4	0,4		4,0				
134	KISSLEGG	ABS	3124	2606	E	96	2510	2095	304	53	4				50	4		
		Z			94	2512	2075	313	59	4	1	1	2	57				
		%				90,1	E	3,7	96,3	83,5	12,1	2,1	0,2				2,0	0,2
					Z	3,6	96,4	82,6	12,5	2,3	0,2	0,0	0,0	0,1	2,3			
135	LEUPOLZ	ABS	662	567	E	16	551	450	71	14	1				13	2		
		Z			18	549	452	68	10	1	2			16				
		%				90,7	E	2,8	97,2	81,7	12,9	2,5	0,2				2,4	0,4
					Z	3,2	96,8	82,3	12,4	1,8	0,2	0,4		2,9				
136	LEUTKIRCH STADT . . .	ABS	5843	4636	E	141	4495	2817	1312	230	15				107	14		
		Z			118	4518	2761	1353	247	7	14	5	4	125				
		%				87,3	E	3,0	97,0	62,7	29,2	5,1	0,3				2,4	0,3
					Z	2,5	97,5	61,1	29,9	5,5	0,2	0,3	0,1	0,1	2,8			
137	NEURAVENSBURG	ABS	1001	829	E	28	801	630	106	10	3				51	1		
		Z			38	791	607	119	7	2				56				
		%				90,2	E	3,4	96,6	78,7	13,2	1,2	0,4				6,4	0,1
					Z	4,6	95,4	76,7	15,0	0,9	0,3				7,1			

Kenn- ziffer	Stadtkreis/Landkreis Gemeinde	Be- zeich- nung	Wahl- berech- tigte	Wähler	Erststim- men = E	Abgegebene Stimmen		Von den gültigen Stimmen wurden abgegeben für										Einz. Bew.
					Zweitstim- men = Z	ungültige	gültige	CDU	SPD	FDP	ADF	EP	FSU	GPD	NPD			
NOCH LKR. WANGEN																		
138	NEUTRAUCHBURG	ABS	585	478	E	13	465	369	65	19					12			
				Z	5	473	367	59	28		1	1		17				
		%		88,4	E	2,7	97,3	79,4	14,0	4,1				2,6				
				Z	1,0	99,0	77,6	12,5	5,9		0,2	0,2		3,6				
139	NIEDERWANGEN	ABS	743	613	E	27	586	456	88	10	2			30				
				Z	34	579	444	88	9	1	2		35					
		%		86,8	E	4,4	95,6	77,8	15,0	1,7	0,3		5,1					
				Z	5,5	94,5	76,7	15,2	1,6	0,2	0,3		6,0					
140	RATZENRIED	ABS	553	481	E	12	469	422	32	4				11				
				Z	15	466	416	34	4			12						
		%		92,9	E	2,5	97,5	90,0	6,8	0,9			2,3					
				Z	3,1	96,9	89,3	7,3	0,9			2,6						
141	REICHENHOFEN	ABS	806	700	E	30	670	553	90	10	1			16				
				Z	36	664	538	99	10		2		15					
		%		90,6	E	4,3	95,7	82,5	13,4	1,5	0,1		2,4					
				Z	5,1	94,9	81,0	14,9	1,5		0,3		2,3					
142	ROHRDORF	ABS	353	303	E	6	297	252	29	5	1			10				
				Z	9	294	246	31	4	3		10						
		%		89,6	E	2,0	98,0	84,8	9,8	1,7	0,3		3,4					
				Z	3,0	97,0	83,7	10,5	1,4	1,0		3,4						
143	SCHOMBURG	ABS	810	659	E	37	622	485	87	17	2			30	1			
				Z	35	624	474	92	17	1		1		39				
		%		85,8	E	5,6	94,4	78,0	14,0	2,7	0,3		4,8	0,2				
				Z	5,3	94,7	76,0	14,7	2,7	0,2		0,2	6,3					
144	SEIBRANZ	ABS	539	445	E	13	432	404	18	8				1	1			
				Z	18	427	396	18	9		1		3					
		%		91,4	E	2,9	97,1	93,5	4,2	1,9			0,2	0,2				
				Z	4,0	96,0	92,7	4,2	2,1		0,2		0,7					
145	SIGGEN	ABS	105	89	E		89	85	1	1	1			1				
				Z		89	84	1	2			2						
		%		91,8	E		100,0	95,5	1,1	1,1	1,1		1,1					
				Z		100,0	94,4	1,1	2,2			2,2						
146	WALTERSHOFEN	ABS	464	429	E	11	418	387	22	2	2			5				
				Z	19	410	374	25	5			1		5				
		%		96,0	E	2,6	97,4	92,6	5,3	0,5	0,5		1,2					
				Z	4,4	95,6	91,2	6,1	1,2		0,2		1,2					
147	WANGEN IM ALLGÄU ST	ABS	9472	7338	E	226	7112	4133	2417	294	38			216	14			
				Z	203	7135	4068	2443	322	23	7	4	2	266				
		%		88,5	E	3,1	96,9	58,1	34,0	4,1	0,5			3,0	0,2			
				Z	2,8	97,2	57,0	34,2	4,5	0,3	0,1	0,1	0,0	3,7				
148	WINTERSTETTEN	ABS	271	237	E	17	220	168	33	10				8	1			
				Z	18	219	168	26	12				13					
		%		93,3	E	7,2	92,8	76,4	15,0	4,5			3,6	0,5				
				Z	7,6	92,4	76,7	11,9	5,5			5,9						
149	WUCHZENHOFEN	ABS	1057	924	E	45	879	724	119	20	2			14				
				Z	33	891	725	122	23	2		19						
		%		91,0	E	4,9	95,1	82,4	13,5	2,3	0,2		1,6					
				Z	3,6	96,4	81,4	13,7	2,6	0,2		2,1						
150	MURZACH BAD STADT .	ABS	2109	1747	E	74	1673	1193	380	68	2			29	1			
				Z	74	1673	1189	379	62	2	2		2	37				
		%		88,2	E	4,2	95,8	71,3	22,7	4,1	0,1			1,7	0,1			
				Z	4,2	95,8	71,1	22,7	3,7	0,1	0,1		2,2					

Kenn- ziffer	Stadtkreis / Landkreis Gemeinde	Be- zeich- nung	Wahl- berech- tigte	Wähler	Erststim- men = E	Abgegebene Stimmen		Von den gültigen Stimmen wurden abgegeben für									Eins. Bew.
					Zweitstim- men = Z	ungültige	gültige	CDU	SPD	FDP	ADF	EP	FSU	GPD	NPD		
NOCH LKR. WANGEN																	
151	ZIEGELBACH	ABS	382	330	E	12	318	253	52	5	2					6	
					Z	10	320	260	50	4	1					5	
					%												
		%		90,4	E	3,6	96,4	79,6	16,4	1,6	0,6					1,9	
					Z	3,0	97,0	81,3	15,6	1,3	0,3					1,6	
I N S G E S A M T		ABS	48736	39900	E	1460	38440	28308	7722	1195	116					1032	67
					Z	1501	38399	27888	7813	1303	81	57	19	16		1222	
					%												
		%		88,8	E	3,7	96,3	73,6	20,1	3,1	0,3					2,7	0,2
					Z	3,8	96,2	72,6	20,3	3,4	0,2	0,1	0,0	0,0		3,2	

Anhang

Rechtsgrundlage und Wahlkreiseinteilung

Bundeswahlgesetz

vom 7.5.1956 (BGBl. I S. 383) in der Fassung der Gesetze vom 14.2.1964 (BGBl. I S. 61), vom 16.3.1965 (BGBl. I S. 65), vom 24.5.1968 (BGBl. I S. 503), vom 4.6.1969 (BGBl. I S. 473) und vom 25.6.1969 (BGBl. I S. 645)

Der Bundestag hat das folgende Gesetz beschlossen:

ERSTER ABSCHNITT

Wahlsystem

§ 1

Zusammensetzung des Bundestages und Wahlrechtsgrundsätze

(1) Der Bundestag besteht vorbehaltlich der sich aus diesem Gesetz ergebenden Abweichungen aus 518 Abgeordneten. Sie werden in allgemeiner, unmittelbarer, freier, gleicher und geheimer Wahl von den wahlberechtigten Deutschen nach den Grundsätzen einer mit der Personenwahl verbundenen Verhältniswahl gewählt.

(2) Von den Abgeordneten werden 259 nach Kreiswahlvorschlägen in den Wahlkreisen und die übrigen nach Landeswahlvorschlägen (Landeslisten) gewählt.

§ 2

Gliederung des Wahlgebietes

(1) Wahlgebiet ist der Geltungsbereich dieses Gesetzes.

(2) Die Einteilung des Wahlgebietes in Wahlkreise ergibt sich aus der Anlage zu diesem Gesetz.

(3) Jeder Wahlkreis wird für die Stimmabgabe in Wahlbezirke eingeteilt.

§ 3

Wahlkreiseinteilung

(1) Der Bundespräsident ernennt eine ständige Wahlkreiskommission. Sie besteht aus dem Präsidenten des Statistischen Bundesamtes, einem Richter des Bundesverwaltungsgerichts und fünf weiteren Mitgliedern.

(2) Die Kommission hat die Aufgabe, die Veränderung der Bevölkerungszahlen im Wahlgebiet zu beobachten und im Laufe des ersten Jahres nach Zusammentritt des Bundestages der Bundesregierung einen Bericht mit Vorschlägen über Änderungen der Wahlkreiseinteilung zu erstatten. Die Bundesregierung leitet den Bericht unverzüglich dem Bundestag zu und veröffentlicht ihn im Bundesanzeiger.

(3) Jeder Wahlkreis muß ein zusammenhängendes Ganzes bilden. Ländergrenzen müssen, Stadt- und Landkreisgrenzen sollen nach Möglichkeit bei der Einteilung der Wahlkreise eingehalten werden. Die Abweichung von der durchschnittlichen Bevölkerungszahl der Wahlkreise soll nicht mehr als $33\frac{1}{3}$ vom Hundert nach oben und unten betragen.

(4) Werden Landesgrenzen nach dem Gesetz über das Verfahren bei Änderungen des Gebietsbestandes der Länder nach Artikel 29 Abs. 7 des Grundgesetzes vom 16. März 1965 (Bundesgesetzbl. I S. 65) geändert, so ändern sich entsprechend auch die Grenzen der betroffenen Wahlkreise. Werden im aufnehmenden Land zwei oder mehrere Wahlkreise berührt oder wird eine Exklave eines Landes gebildet, so bestimmt sich die Wahlkreiszugehörigkeit des neuen Landesteiles nach der Wahlkreiszugehörigkeit der Gemeinde, des Gemeindebezirks oder des gemeindefreien Gebietes, denen er zugeschlagen wird.

§ 4

Stimmen

Jeder Wähler hat zwei Stimmen, eine Erststimme für die Wahl eines Wahlkreisabgeordneten, eine Zweitstimme für die Wahl einer Landesliste.

§ 5

Wahl in den Wahlkreisen

In jedem Wahlkreis wird ein Abgeordneter gewählt. Gewählt ist der Bewerber, der die meisten Stimmen auf sich vereinigt. Bei Stimmengleichheit entscheidet das vom Kreiswahlleiter zu ziehende Los.

§ 6

Wahl nach Landeslisten

(1) Für die Verteilung der nach Landeslisten zu besetzenden Sitze werden die für jede Landesliste abgegebenen Zweitstimmen zusammengezählt. Nicht berücksichtigt werden dabei die Zweitstimmen derjenigen Wähler, die ihre Erststimme für einen im Wahlkreis erfolgreichen Bewerber abgegeben haben, der gemäß § 21 Abs. 3 oder von einer Partei, für die in dem betreffenden Lande keine Landesliste zugelassen ist, vorgeschlagen ist. Von der Gesamtzahl der Abgeordneten (§ 1 Abs. 1) wird die Zahl der erfolgreichen Wahlkreisbewerber abgezogen, die in Satz 2 genannt oder von einer nach Absatz 4 nicht zu berücksichtigenden Partei vorgeschlagen sind. Die verbleibenden Sitze werden auf die Landeslisten im Verhältnis der Summen ihrer nach Satz 1 und 2 zu berücksichtigenden Zweitstimmen im Höchstzahlverfahren d'Hondt verteilt. Über die Zuteilung des letzten Sitzes entscheidet bei gleichen Höchstzahlen das vom Bundeswahlleiter zu ziehende Los.

(2) Von der für jede Landesliste so ermittelten Abgeordnetenzahl wird die Zahl der von der Partei in den Wahlkreisen des Landes errungenen Sitze abgerechnet. Die restlichen Sitze werden aus der Landesliste in der dort festgelegten Reihenfolge besetzt. Bewerber, die in einem Wahlkreis gewählt sind, bleiben auf der Landesliste unberücksichtigt. Entfallen auf eine Landesliste mehr Sitze als Bewerber benannt sind, so bleiben diese Sitze unbesetzt.

(3) In den Wahlkreisen errungene Sitze verbleiben einer Partei auch dann, wenn sie die nach Absatz 1 ermittelte Zahl übersteigen. In einem solchen Falle erhöht sich die Gesamtzahl der Sitze (§ 1 Abs. 1) um die Unterschiedszahl; eine erneute Berechnung nach Absatz 1 findet nicht statt.

(4) Bei Verteilung der Sitze auf die Landeslisten werden nur Parteien berücksichtigt, die mindestens 5 vom Hundert der im Wahlgebiet abgegebenen gültigen Zweitstimmen erhalten oder in mindestens drei Wahlkreisen einen Sitz errungen haben. Satz 1 findet auf die von Parteien nationaler Minderheiten eingereichten Listen keine Anwendung.

§ 7

Listenverbindung

(1) Mehrere Landeslisten derselben Partei können miteinander verbunden werden.

(2) Verbundene Listen gelten bei der Sitzverteilung im Verhältnis zu den übrigen Listen als eine Liste.

(3) Die auf eine Listenverbindung entfallenden Sitze werden auf die beteiligten Landeslisten im Verhältnis ihrer Zweitstimmen im Höchstzahlverfahren d'Hondt verteilt. § 6 Abs. 2 und 3 gilt entsprechend.

ZWEITER ABSCHNITT

Wahlorgane

§ 8

Gliederung der Wahlorgane

(1) Wahlorgane sind der Bundeswahlleiter und der Bundeswahlausschuß für das Wahlgebiet, ein Landeswahlleiter und ein Landeswahlausschuß für jedes Land, ein Kreiswahlleiter und ein Kreiswahlausschuß für jeden Wahlkreis, ein Wahlvorsteher und ein Wahlvorstand für jeden Wahlbezirk und

ein Wahlvorsteher und ein Wahlvorstand für jeden Wahlkreis zur Feststellung des Briefwahlsergebnisses.

(2) Für mehrere benachbarte Wahlkreise kann ein gemeinsamer Kreiswahlleiter bestellt und ein gemeinsamer Kreiswahlausschuß gebildet werden. Zur Feststellung des Briefwahlsergebnisses können für einen Wahlkreis mehrere Wahlvorsteher und Wahlvorstände eingesetzt werden.

§ 9

Bildung der Wahlorgane

(1) Der Bundeswahlleiter und sein Stellvertreter werden vom Bundesminister des Innern, die Landeswahlleiter, Kreiswahlleiter und Wahlvorsteher sowie ihre Stellvertreter von der Landesregierung oder der von ihr bestimmten Stelle ernannt.

(2) Die Wahlausschüsse bestehen aus dem Wahlleiter als Vorsitzendem und sechs von ihm berufenen Wahlberechtigten als Beisitzern. Die Wahlvorstände bestehen aus dem Wahlvorsteher als Vorsitzendem und drei bis acht von ihm berufenen Wahlberechtigten als Beisitzern; die Landesregierung oder die von ihr bestimmte Stelle kann anordnen, daß die Gemeindebehörde die Beisitzer im Einvernehmen mit dem Wahlvorsteher beruft. Bei Berufung der Beisitzer sind die in dem jeweiligen Bezirk vertretenen Parteien nach Möglichkeit zu berücksichtigen.

(3) Wahlbewerber und Vertrauensmänner für Wahlvorschläge dürfen nicht zu Mitgliedern eines Wahlorgans bestellt werden.

§ 10

Tätigkeit der Wahlausschüsse und Wahlvorstände

Die Wahlausschüsse und Wahlvorstände verhandeln und entscheiden in öffentlicher Sitzung. Bei den Abstimmungen entscheidet Stimmenmehrheit; bei Stimmengleichheit gibt die Stimme des Vorsitzenden den Ausschlag.

§ 11

Ehrenämter

(1) Die Beisitzer der Wahlausschüsse und die Mitglieder der Wahlvorstände üben ihre Tätigkeit ehrenamtlich aus. Zur Übernahme dieses Ehrenamtes ist jeder Wahlberechtigte verpflichtet. Das Ehrenamt darf nur aus wichtigem Grunde abgelehnt werden.

(2) Wer ohne wichtigen Grund ein Ehrenamt ablehnt oder sich ohne genügende Entschuldigung den Pflichten eines solchen entzieht, handelt ordnungswidrig. Die Ordnungswidrigkeit kann mit einer Geldbuße geahndet werden.

DRITTER ABSCHNITT

Wahlrecht und Wählbarkeit

§ 12

Wahlrecht

(1) Wahlberechtigt sind alle Deutschen im Sinne des Artikels 116 Abs. 1 des Grundgesetzes, die am Wahltag

1. das 21. Lebensjahr vollendet haben,
2. seit mindestens drei Monaten ihren Wohnsitz oder dauernden Aufenthalt im Wahlgebiet haben und
3. nicht nach § 13 vom Wahlrecht ausgeschlossen sind.

(2) Wahlberechtigt sind bei Vorliegen der sonstigen Voraussetzungen auch Beamte, Soldaten, Angestellte und Arbeiter im öffentlichen Dienst, die auf Anordnung ihres Dienstherrn ihren Wohnsitz oder dauernden Aufenthalt im Ausland genommen haben sowie die Angehörigen ihres Hausstandes.

§ 13

Ausschluß vom Wahlrecht

Ausgeschlossen vom Wahlrecht ist,

1. wer entmündigt ist oder unter vorläufiger Vormundschaft oder wegen geistigen Gebrechens unter Pflegschaft steht,

2. wer infolge Richterspruchs das Wahlrecht nicht besitzt.

§ 14

Ruhen des Wahlrechts

Das Wahlrecht ruht für Personen,

1. die wegen Geisteskrankheit oder Geistesschwäche in einer Heil- oder Pflegeanstalt untergebracht sind,
2. die auf Grund Richterspruchs zum Vollzug einer mit Freiheitsentziehung verbundenen Maßregel der Sicherung und Besserung untergebracht sind.

§ 15

Ausübung des Wahlrechts

(1) Wählen kann nur, wer in ein Wählerverzeichnis eingetragen ist oder einen Wahlschein hat.

(2) Wer im Wählerverzeichnis eingetragen ist, kann nur in dem Wahlbezirk wählen, in dessen Wählerverzeichnis er geführt wird.

(3) Wer einen Wahlschein hat, kann an der Wahl des Wahlkreises, in dem der Wahlschein ausgestellt ist,

- a) durch Stimmabgabe in einem beliebigen Wahlbezirk dieses Wahlkreises oder

b) durch Briefwahl teilnehmen.

(4) Jeder Wahlberechtigte kann sein Wahlrecht nur einmal und nur persönlich ausüben.

§ 16

Wählbarkeit

(1) Wählbar ist, wer am Wahltag

1. seit mindestens einem Jahr Deutscher im Sinne des Artikels 116 Abs. 1 des Grundgesetzes ist und

2. das 25. Lebensjahr vollendet hat.

(2) Nicht wählbar ist,

1. wer nach § 13 vom Wahlrecht ausgeschlossen ist,
2. wessen Wahlrecht nach § 14 ruht,
3. wer infolge Richterspruchs die Wählbarkeit oder die Fähigkeit zur Bekleidung öffentlicher Ämter nicht besitzt oder
4. wer, ohne die deutsche Staatsangehörigkeit zu besitzen, Deutscher im Sinne des Artikels 116 Abs. 1 des Grundgesetzes ist und diese Rechtsstellung durch Ausschlagung der deutschen Staatsangehörigkeit nach dem Gesetz zur Regelung von Fragen der Staatsangehörigkeit vom 22. Februar 1955 (Bundesgesetzbl. I S. 65) erlangt hat.

VIERTER ABSCHNITT

Vorbereitung der Wahl

§ 17

Wahltag

Der Bundespräsident bestimmt den Tag der Hauptwahl (Wahltag). Wahltag muß ein Sonntag oder gesetzlicher Feiertag sein.

§ 18

Wählerverzeichnis und Wahlschein

(1) Die Gemeindebehörden führen für jeden Wahlbezirk ein Verzeichnis der Wahlberechtigten. Das Wählerverzeichnis wird vom einundzwanzigsten bis vierzehnten Tage vor der Wahl zur allgemeinen Einsicht öffentlich ausgelegt.

(2) Ein Wahlberechtigter, der verhindert ist, in dem Wahlbezirk zu wählen, in dessen Wählerverzeichnis er eingetragen ist, oder der aus einem von ihm nicht zu vertretendem Grunde in das Wählerverzeichnis nicht aufgenommen worden ist, erhält auf Antrag einen Wahlschein.

§ 19

Wahlvorschlagsrecht

(1) Wahlvorschläge können von Parteien und nach Maßgabe des § 21 von Wahlberechtigten eingereicht werden.

(2) Parteien, die im Bundestag oder einem Landtag seit deren letzter Wahl nicht auf Grund eigener Wahlvorschläge ununterbrochen mit mindestens fünf Abgeordneten vertreten waren, können als solche einen Wahlvorschlag nur einreichen, wenn sie spätestens am siebenundvierzigsten Tage vor der Wahl dem Bundeswahlleiter ihre Beteiligung an der Wahl angezeigt haben und der Bundeswahlausschuß ihre Parteieigenschaft festgestellt hat.

(3) Der Bundeswahlausschuß stellt spätestens am siebenunddreißigsten Tage vor der Wahl für alle Wahlorgane verbindlich fest,

1. welche Parteien im Bundestag oder in einem Landtag seit deren letzter Wahl auf Grund eigener Wahlvorschläge ununterbrochen mit mindestens fünf Abgeordneten vertreten waren,
2. welche Vereinigungen, die nach Absatz 2 ihre Beteiligung angezeigt haben, für die Wahl als Parteien anzuerkennen sind.

(4) Eine Partei kann in jedem Wahlkreis nur einen Kreiswahlvorschlag und in jedem Land nur eine Landesliste einreichen.

§ 20

Einreichung der Wahlvorschläge

Kreiswahlvorschläge sind dem Kreiswahlleiter, Landeslisten dem Landeswahlleiter spätestens am vierunddreißigsten Tage vor der Wahl bis 18 Uhr schriftlich einzureichen.

§ 21

Inhalt und Form der Kreiswahlvorschläge

(1) Der Kreiswahlvorschlag darf nur den Namen eines Bewerbers enthalten. Jeder Bewerber kann nur in einem Wahlkreis und hier nur in einem Kreiswahlvorschlag benannt werden. Als Bewerber kann nur vorgeschlagen werden, wer seine Zustimmung dazu schriftlich erteilt hat; die Zustimmung ist unwiderruflich.

(2) Kreiswahlvorschläge von Parteien müssen von dem satzungsmäßig zuständigen Landesvorstand, Kreiswahlvorschläge der in § 19 Abs. 2 genannten Parteien außerdem von mindestens 200 Wahlberechtigten des Wahlkreises persönlich und handschriftlich unterzeichnet sein. Das Erfordernis von 200 Unterschriften gilt nicht für Kreiswahlvorschläge von Parteien nationaler Minderheiten.

(3) Andere Kreiswahlvorschläge müssen von mindestens 200 Wahlberechtigten des Wahlkreises persönlich und handschriftlich unterzeichnet sein.

(4) Kreiswahlvorschläge von Parteien müssen den Namen der einreichenden Partei, andere Kreiswahlvorschläge ein Kennwort enthalten.

§ 22

Aufstellung von Parteibewerbern

(1) Als Bewerber einer Partei kann in einem Kreiswahlvorschlag nur benannt werden, wer in einer Versammlung der wahlberechtigten Mitglieder der Partei im Wahlkreis oder in einer Versammlung der von den wahlberechtigten Mitgliedern der Partei im Wahlkreis aus ihrer Mitte gewählten Vertreter in geheimer Abstimmung hierzu gewählt worden ist.

(2) Vertreterversammlung kann auch eine nach der Satzung allgemein für bevorstehende Wahlen von den wahlberechtigten Mitgliedern der Partei im Wahlkreis bestellte Versammlung sein, wenn sie nicht früher als ein Jahr vor dem Wahltag gewählt worden ist.

(3) In Großstädten, die mehrere Wahlkreise umfassen, können die Bewerber für diese Wahlkreise in einer gemeinsamen Mitglieder- oder Vertreterversammlung gewählt werden.

(4) Der Landesvorstand oder eine andere in der Parteisatzung hierfür vorgesehene Stelle kann gegen den Beschluß einer Mitglieder- oder Vertreterversammlung Einspruch erheben. Auf einen solchen Einspruch ist die Abstimmung zu wiederholen. Ihr Ergebnis ist endgültig.

(5) Das Nähere über die Wahl der Vertreter für die Vertreterversammlung, über die Einberufung und Be-

schlußfähigkeit der Mitglieder- oder Vertreterversammlung sowie über das Verfahren für die Wahl des Bewerbers regeln die Parteien durch ihre Satzungen.

(6) Eine Abschrift der Niederschrift über die Wahl des Bewerbers mit Angaben über Ort und Zeit der Versammlung, die Form der Einladung und über die Zahl der erschienenen Mitglieder ist mit dem Kreiswahlvorschlag einzureichen. Hierbei haben der Leiter der Versammlung und zwei von dieser bestimmte Teilnehmer gegenüber dem Kreiswahlleiter eidesstattlich zu versichern, daß die Aufstellung der Bewerber in geheimer Abstimmung erfolgt ist.

§ 23

Vertrauensmänner

(1) In jedem Kreiswahlvorschlag sollen ein Vertrauensmann und ein Stellvertreter bezeichnet werden. Fehlt diese Bezeichnung, so gilt der erste Unterzeichner als Vertrauensmann, der zweite als sein Stellvertreter.

(2) Soweit in diesem Gesetz nichts anderes bestimmt ist, sind nur der Vertrauensmann und sein Stellvertreter, jeder für sich, berechtigt, verbindliche Erklärungen zum Kreiswahlvorschlag abzugeben und entgegenzunehmen.

(3) Der Vertrauensmann und sein Stellvertreter können durch schriftliche Erklärung der Mehrheit der Unterzeichner des Kreiswahlvorschlags an den Kreiswahlleiter abberufen und durch andere ersetzt werden.

§ 24

Zurücknahme von Kreiswahlvorschlägen

Ein Kreiswahlvorschlag kann durch gemeinsame schriftliche Erklärung des Vertrauensmannes und seines Stellvertreters zurückgenommen werden, solange nicht über seine Zulassung entschieden ist. Ein von mindestens 200 Wahlberechtigten unterzeichneter Kreiswahlvorschlag kann auch von der Mehrheit der Unterzeichner durch eine von ihnen persönlich und handschriftlich vollzogene Erklärung zurückgenommen werden.

§ 25

Änderung von Kreiswahlvorschlägen

Ein Kreiswahlvorschlag kann nach Ablauf der Einreichungsfrist nur durch gemeinsame schriftliche Erklärung des Vertrauensmannes und seines Stellvertreters und nur dann geändert werden, wenn der Bewerber stirbt oder die Wahlbarkeit verliert. Das Verfahren nach § 22 braucht nicht eingehalten zu werden. Nach der Entscheidung über die Zulassung eines Kreiswahlvorschlags (§ 27 Abs. 1 Satz 1) ist jede Änderung ausgeschlossen.

§ 26

Beseitigung von Mängeln

(1) Der Kreiswahlleiter hat die Kreiswahlvorschläge unverzüglich nach Eingang zu prüfen. Stellt er bei einem Kreiswahlvorschlag Mängel fest, so benachrichtigt er sofort den Vertrauensmann und fordert ihn auf, behebbare Mängel rechtzeitig zu beseitigen.

(2) Nach Ablauf der Einreichungsfrist können nur noch Mängel an sich gültiger Wahlvorschläge behoben werden. Ein gültiger Wahlvorschlag liegt nicht vor, wenn

1. die Form und Frist des § 20 nicht gewahrt ist,
2. die erforderlichen gültigen Unterschriften fehlen,
3. bei einem Parteivorschlag die Parteibezeichnung fehlt, die nach § 19 Abs. 2 erforderliche Feststellung der Parteieigenschaft abgelehnt ist oder die Nachweise des § 22 nicht erbracht sind,
4. der Bewerber mangelhaft bezeichnet ist, so daß seine Person nicht feststeht, oder
5. die Zustimmungserklärung des Bewerbers fehlt.

(3) Nach der Entscheidung über die Zulassung eines Kreiswahlvorschlags (§ 27 Abs. 1 Satz 1) ist jede Mängelbeseitigung ausgeschlossen.

(4) Gegen Verfügungen des Kreiswahlleiters im

Mängelbeseitigungsverfahren kann der Vertrauensmann den Kreiswahlausschuß anrufen.

§ 27

Zulassung der Kreiswahlvorschläge

(1) Der Kreiswahlausschuß entscheidet am dreißigsten Tage vor der Wahl über die Zulassung der Kreiswahlvorschläge. Er hat Kreiswahlvorschläge zurückzuweisen, wenn sie

1. verspätet eingereicht sind oder
2. den Anforderungen nicht entsprechen, die durch dieses Gesetz und die Bundeswahlordnung aufgestellt sind, es sei denn, daß in diesen Vorschriften etwas anderes bestimmt ist.

(2) Weist der Kreiswahlausschuß einen Kreiswahlvorschlag zurück, so kann binnen drei Tagen nach Verkündung in der Sitzung des Kreiswahlausschusses Beschwerde an den Landeswahlausschuß eingelegt werden. Beschwerdeberechtigt sind der Vertrauensmann des Kreiswahlvorschlages, der Bundeswahlleiter und der Kreiswahlleiter. Der Bundeswahlleiter und der Kreiswahlleiter können auch gegen eine Entscheidung, durch die ein Kreiswahlvorschlag zugelassen wird, Beschwerde erheben. In der Beschwerdeverhandlung sind die erschienenen Beteiligten zu hören. Die Entscheidung über die Beschwerde muß spätestens am vierundzwanzigsten Tage vor der Wahl getroffen werden.

(3) Der Kreiswahlleiter macht die zugelassenen Kreiswahlvorschläge spätestens am zwanzigsten Tage vor der Wahl öffentlich bekannt.

§ 28

Landeslisten

(1) Landeslisten können nur von Parteien eingereicht werden. Sie müssen von dem satzungsmäßig zuständigen Landesvorstand, bei dem in § 19 Abs. 2 genannten Parteien außerdem von 1 vom Tausend der Wahlberechtigten des Landes bei der letzten Bundestagswahl, jedoch höchstens 2000 Wahlberechtigten, persönlich und handschriftlich unterzeichnet sein. Das Erfordernis zusätzlicher Unterschriften gilt nicht für Landeslisten von Parteien nationaler Minderheiten.

(2) Landeslisten müssen den Namen der einreichenden Partei enthalten.

(3) Die Namen der Bewerber müssen in erkennbarer Reihenfolge aufgeführt sein. Fehlt die erkennbare Reihenfolge, so gilt die alphabetische Reihenfolge der Familiennamen und bei gleichen Familiennamen die der Rufnamen.

(4) Ein Bewerber kann nur in einem Land und hier nur in einer Landesliste vorgeschlagen werden. In einer Landesliste kann nur benannt werden, wer seine Zustimmung dazu schriftlich erklärt hat; die Zustimmung ist unwiderruflich.

(5) § 22 Abs. 1, 2, 5 und 6 sowie die §§ 23 bis 26 gelten entsprechend.

§ 29

Zulassung der Landeslisten

(1) Der Landeswahlausschuß entscheidet am dreißigsten Tage vor der Wahl über die Zulassung der Landeslisten. Er hat Landeslisten zurückzuweisen, wenn sie

1. verspätet eingereicht sind oder
2. den Anforderungen nicht entsprechen, die durch dieses Gesetz und die Bundeswahlordnung aufgestellt sind, es sei denn, daß in diesen Vorschriften etwas anderes bestimmt ist.

Sind die Anforderungen nur hinsichtlich einzelner Bewerber nicht erfüllt, so werden ihre Namen aus der Landesliste gestrichen.

(2) Weist der Landeswahlausschuß eine Landesliste ganz oder teilweise zurück, so kann binnen drei Tagen nach Verkündung in der Sitzung des Landeswahlausschusses Beschwerde an den Bundeswahlausschuß eingelegt werden. Beschwerdeberechtigt sind der Vertrauensmann der Landesliste und der Landeswahlleiter. Der Landeswahlleiter kann auch gegen eine Entscheidung, durch die eine Landesliste zugelassen wird, Beschwerde erheben. In der Beschwerdeverhandlung sind

die erschienenen Beteiligten zu hören. Die Entscheidung über die Beschwerde muß spätestens am vierundzwanzigsten Tage vor der Wahl getroffen werden.

(3) Der Landeswahlleiter macht die zugelassenen Landeslisten spätestens am zwanzigsten Tage vor der Wahl öffentlich bekannt.

§ 30

Verbindung von Landeslisten

(1) Die Verbindung von Landeslisten muß dem Bundeswahlleiter von den Vertrauensmännern der beteiligten Landeslisten übereinstimmend spätestens am zwanzigsten Tage vor der Wahl bis 18 Uhr schriftlich erklärt werden.

(2) Der Bundeswahlausschuß entscheidet spätestens am sechzehnten Tage vor der Wahl über die Zulassung der Listenverbindungen. § 29 Abs. 1 Satz 2 gilt entsprechend.

(3) Der Bundeswahlleiter macht die zugelassenen Listenverbindungen spätestens am fünfzehnten Tage vor der Wahl öffentlich bekannt.

§ 31

Stimmzettel

(1) Die Stimmzettel, die zugehörigen Umschläge und die Wahlbriefumschläge (§ 36 Abs. 1) werden amtlich hergestellt.

(2) Der Stimmzettel enthält

1. für die Wahl in den Wahlkreisen die Namen der Bewerber der zugelassenen Kreiswahlvorschläge unter Angabe der Partei oder des Kennworts,
2. für die Wahl nach Landeslisten die Bezeichnung der Partei und die Namen der ersten fünf Bewerber der zugelassenen Landeslisten.

(3) Die Reihenfolge der Landeslisten von Parteien, die im letzten Bundestag vertreten waren, richtet sich nach der Zahl der Zweitstimmen, die sie bei der letzten Bundestagswahl im Land erreicht haben. Die übrigen Landeslisten schließen sich in alphabetischer Reihenfolge der Namen der Parteien an. Die Reihenfolge der Kreiswahlvorschläge richtet sich nach der Reihenfolge der entsprechenden Landeslisten. Sonstige Kreiswahlvorschläge schließen sich in alphabetischer Reihenfolge der Namen der Parteien oder der Kennwörter an.

FÜNFTER ABSCHNITT

Wahlhandlung

§ 32

Öffentlichkeit der Wahl

Die Wahlhandlung ist öffentlich. Der Wahlvorstand kann Personen, die die Ordnung und Ruhe stören, aus dem Wahlraum verweisen.

§ 33

Unzulässige Wahlpropaganda

In dem Gebäude, in dem sich der Wahlraum befindet, ist jede Beeinflussung der Wähler durch Wort, Ton, Schrift oder Bild verboten.

§ 34

Wahrung des Wahlgeheimnisses

(1) Es sind Vorkehrungen dafür zu treffen, daß der Wähler den Stimmzettel unbeobachtet kennzeichnen und in den Umschlag legen kann. Für die Aufnahme der Umschläge sind Wahlurnen zu verwenden, die die Wahrung des Wahlgeheimnisses sicherstellen.

(2) Ein Wähler, der des Lesens unkundig oder durch körperliches Gebrechen behindert ist, den Stimmzettel zu kennzeichnen oder in den Umschlag zu legen und diesen dem Wahlvorsteher zu übergeben, kann sich der Hilfe einer Vertrauensperson bedienen.

§ 35

Stimmabgabe

(1) Gewählt wird mit amtlichen Stimmzetteln in amtlichen Umschlägen.

(2) Der Wähler gibt

1. seine Erststimme in der Weise ab, daß er durch ein auf den Stimmzettel gesetztes Kreuz oder auf andere Weise eindeutig kenntlich macht, welchem Bewerber sie gelten soll,
2. seine Zweitstimme in der Weise ab, daß er durch ein auf den Stimmzettel gesetztes Kreuz oder auf andere Weise eindeutig kenntlich macht, welcher Landesliste sie gelten soll.

(3) Der Bundesminister des Innern kann zulassen, daß anstelle von Stimmzetteln amtlich zugelassene Stimmzählgeräte verwendet werden.

§ 38

Briefwahl

(1) Bei der Briefwahl hat der Wähler dem Kreiswahlleiter des Wahlkreises, in dem der Wahlschein ausgestellt worden ist, im verschlossenen Wahlbriefumschlag

- a) seinen Wahlschein,
- b) in einem besonderen verschlossenen Umschlag seinen Stimmzettel

so rechtzeitig zu übersenden, daß der Wahlbrief spätestens am Wahltag bis 18 Uhr eingeht.

(2) Auf dem Wahlschein hat der Wähler eidesstattlich zu versichern, daß er den Stimmzettel persönlich gekennzeichnet hat.

(3) Wahlbriefe werden von der Deutschen Bundespost gebührenfrei befördert, wenn sie ihr in amtlichen Wahlbriefumschlägen übergeben werden.

SECHSTER ABSCHNITT

Feststellung des Wahlergebnisses

§ 37

Feststellung des Wahlergebnisses im Wahlbezirk

Nach Beendigung der Wahlhandlung stellt der Wahlvorstand fest, wieviel Stimmen im Wahlbezirk auf die einzelnen Kreiswahlvorschläge und Landeslisten abgegeben worden sind.

§ 38

Feststellung des Briefwahlergebnisses

Der für die Briefwahl eingesetzte Wahlvorstand stellt fest, wieviel durch Briefwahl abgegebene Stimmen auf die einzelnen Kreiswahlvorschläge und Landeslisten entfallen.

§ 39

Ungültige Stimmen, Auslegungsregeln

- (1) Ungültig sind Stimmzettel,
 1. die nicht in einem amtlichen Umschlag abgegeben worden sind,
 2. die als nicht amtlich erkennbar sind.
- (2) Ungültig sind Stimmen,
 1. die den Willen des Wählers nicht zweifelsfrei erkennen lassen,
 2. die einen Zusatz oder einen Vorbehalt enthalten.

(3) Ist der Umschlag leer, so gelten beide Stimmen als ungültig. Enthält der Stimmzettel keine oder nur eine Stimmabgabe, so gelten die nicht abgegebenen Stimmen als ungültig.

(4) Mehrere in einem Umschlag enthaltene Stimmzettel gelten als ein Stimmzettel, wenn sie gleich lauten oder nur einer von ihnen gekennzeichnet ist; sonst zählen sie als ungültiger Stimmzettel.

(5) Bei Briefwahl ist die Stimmabgabe außerdem ungültig, wenn

1. der Wahlbrief nicht rechtzeitig eingegangen ist,
2. dem Stimmzettel kein oder kein mit der vorgeschriebenen eidesstattlichen Versicherung versehener Wahlschein beigelegt ist.

§ 40

Entscheidung des Wahlvorstandes

Der Wahlvorstand entscheidet über die Gültigkeit der abgegebenen Stimmen und über alle bei der Wahlhandlung und bei der Ermittlung des Wahlergebnisses sich

ergebenden Anstände. Der Kreiswahlausschuß hat das Recht der Nachprüfung.

§ 41

Feststellung des Wahlergebnisses im Wahlkreis

(1) Der Kreiswahlausschuß stellt fest, wieviel Stimmen im Wahlkreis für die einzelnen Kreiswahlvorschläge und Landeslisten abgegeben worden sind und welcher Bewerber als Wahlkreisabgeordneter gewählt ist.

(2) Der Kreiswahlleiter benachrichtigt den gewählten Wahlkreisabgeordneten und fordert ihn auf, binnen einer Woche schriftlich zu erklären, ob er die Wahl annimmt.

§ 42

Feststellung des Ergebnisses der Landeslistenwahl

(1) Der Landeswahlausschuß stellt fest, wieviel Stimmen im Land für die einzelnen Landeslisten abgegeben worden sind.

(2) Der Bundeswahlausschuß stellt fest, wieviel Sitze auf die einzelnen Landeslisten entfallen und welche Bewerber gewählt sind.

(3) Der Landeswahlleiter benachrichtigt die Gewählten und fordert sie auf, binnen einer Woche schriftlich zu erklären, ob sie die Wahl annehmen.

SIEBENTER ABSCHNITT

Besondere Vorschriften für Nachwahlen und Wiederholungswahlen

§ 43

Nachwahl

- (1) Eine Nachwahl findet statt,
 1. wenn in einem Wahlkreis oder in einem Wahlbezirk die Wahl nicht durchgeführt worden ist,
 2. wenn ein Wahlkreisbewerber nach der Zulassung des Kreiswahlvorschlages, aber noch vor der Wahl stirbt.

(2) Die Nachwahl soll spätestens drei Wochen nach dem Tage der Hauptwahl stattfinden. Den Tag der Nachwahl bestimmt der Landeswahlleiter.

(3) Die Nachwahl findet nach denselben Vorschriften und auf denselben Grundlagen wie die Hauptwahl statt.

§ 44

Wiederholungswahl

(1) Wird im Wahlprüfungsverfahren eine Wahl ganz oder teilweise für ungültig erklärt, so ist sie nach Maßgabe der Entscheidung zu wiederholen.

(2) Die Wiederholungswahl findet nach denselben Vorschriften, vorbehaltlich einer anderen Entscheidung im Wahlprüfungsverfahren nach denselben Wahlvorschlägen und, wenn seit der Hauptwahl noch nicht sechs Monate verfloßen sind, auf Grund derselben Wählerverzeichnisse statt wie die Hauptwahl.

(3) Die Wiederholungswahl muß spätestens sechzig Tage nach Rechtskraft der Entscheidung stattfinden, durch die die Wahl für ungültig erklärt worden ist. Ist die Wahl nur teilweise für ungültig erklärt worden, so unterbleibt die Wiederholungswahl, wenn feststeht, daß innerhalb von sechs Monaten ein neuer Bundestag gewählt wird. Den Tag der Wiederholungswahl bestimmt der Landeswahlleiter, im Falle einer Wiederholungswahl für das ganze Wahlgebiet der Bundespräsident.

(4) Auf Grund der Wiederholungswahl wird das Wahlergebnis nach den Vorschriften des Sechsten Abschnitts neu festgestellt. § 41 Abs. 2 und § 42 Abs. 3 gelten entsprechend.

ACHTER ABSCHNITT

Erwerb und Verlust der Mitgliedschaft im Bundestag

§ 45

Erwerb der Mitgliedschaft im Bundestag

Ein gewählter Bewerber erwirbt die Mitgliedschaft im Bundestag mit dem Eingang der Annahmeerklärung

beim zuständigen Wahlleiter, jedoch nicht vor Ablauf der Wahlperiode des letzten Bundestages und im Falle des § 44 Abs. 4 nicht vor Ausscheiden des nach dem ursprünglichen Wahlergebnis gewählten Abgeordneten. Gibt der Gewählte bis zum Ablauf der gesetzlichen Frist keine Erklärung ab, so gilt die Wahl zu diesem Zeitpunkt als angenommen. Eine Erklärung unter Vorbehalt gilt als Ablehnung. Eine Ablehnung kann nicht widerrufen werden.

§ 46

Verlust der Mitgliedschaft im Bundestag

(1) Ein Abgeordneter verliert seinen Sitz

1. bei Ungültigkeit seiner Wahl,
2. bei Neufeststellung des Wahlergebnisses,
3. bei Wegfall einer Voraussetzung seiner jederzeitigen Wahlbarkeit,
4. bei Verzicht. Der Verzicht ist nur wirksam, wenn er dem Präsidenten des Bundestages, einem deutschen Notar, der seinen Sitz im Wahlgebiet hat, oder einem zur Vornahme von Beurkundungen ermächtigten Bediensteten einer deutschen Auslandsvertretung zur Niederschrift erklärt wird. Der Verzicht kann nicht widerrufen werden.

(2) Bei Ungültigkeit seiner Wahl im Wahlkreis bleibt der Abgeordnete Mitglied des Bundestages, wenn er zugleich auf einer Landesliste gewählt war, aber nach § 6 Abs. 2 Satz 3 unberücksichtigt geblieben ist.

§ 47

Entscheidung über den Verlust der Mitgliedschaft

(1) Über den Verlust der Mitgliedschaft nach § 46 Abs. 1 wird entschieden

1. im Falle der Nummer 1 im Wahlprüfungsverfahren,
2. im Falle der Nummer 3, wenn der Verlust der Wahlbarkeit durch rechtskräftigen Richterspruch eingetreten ist, durch Beschluß des Vorstandes des Bundestages, im übrigen im Wahlprüfungsverfahren,
3. im Falle der Nummer 2 durch Beschluß des Vorstandes des Bundestages.

(2) Im Falle der Nummer 4 ist ein Beschluß des Vorstandes des Bundestages nicht erforderlich. Mit der Abgabe oder dem Eingang der Verzichtserklärung bei dem Präsidenten des Bundestages ist die Mitgliedschaft erloschen.

(3) Der Abgeordnete scheidet aus dem Bundestag mit der Rechtskraft der Entscheidung im Wahlprüfungsverfahren, sonst mit dem Beschluß des Vorstandes des Bundestages aus.

§ 48

Berufung von Listennachfolgern und Ersatzwahlen

(1) Wenn ein gewählter Bewerber stirbt oder die Annahme der Wahl ablehnt oder wenn ein Abgeordneter stirbt oder sonst nachträglich aus dem Bundestag ausscheidet, so wird der Sitz aus der Landesliste derjenigen Partei besetzt, für die der Ausgeschiedene bei der Wahl aufgetreten ist. Bei der Nachfolge bleiben diejenigen Listenbewerber unberücksichtigt, die seit dem Zeitpunkt der Aufstellung der Landesliste aus dieser Partei ausgeschieden sind. Ist die Liste erschöpft, so bleibt der Sitz unbesetzt. Die Feststellung, wer als Listennachfolger eintritt, trifft der Landeswahlleiter. § 42 Abs. 3 und § 45 gelten entsprechend.

(2) Ist der Ausgeschiedene als Wahlkreisabgeordneter einer Wählergruppe oder einer Partei gewählt, für die im Land keine Landesliste zugelassen worden war, so findet Ersatzwahl im Wahlkreis statt. Die Ersatzwahl muß spätestens sechzig Tage nach dem Zeitpunkt des Ausscheidens stattfinden. Sie unterbleibt, wenn feststeht, daß innerhalb von sechs Monaten ein neuer Bundestag gewählt wird. Die Ersatzwahl wird nach den allgemeinen Vorschriften durchgeführt. Den Wahltag bestimmt der Landeswahlleiter. § 41 Abs. 2 und § 45 gelten entsprechend.

§ 49

Folgen eines Parteiverbots

(1) Wird eine Partei oder die Teilorganisation einer Partei durch das Bundesverfassungsgericht gemäß Artikel 21 des Grundgesetzes für verfassungswidrig erklärt, so verlieren die Abgeordneten, die dieser Partei oder Teilorganisation zur Zeit der Antragstellung oder der Verkündung des Urteils angehören, ihren Sitz und die nicht gewählten Bewerber ihre Anwartschaft als Listennachfolger.

(2) Den Verlust der Mitgliedschaft nach Absatz 1 stellt der Vorstand des Bundestages durch Beschluß fest. § 47 Abs. 2 gilt entsprechend.

(3) Soweit Abgeordnete, die nach Absatz 1 ihren Sitz verloren haben, in Wahlkreisen gewählt waren, wird die Wahl in diesen Wahlkreisen wiederholt. § 44 Abs. 2 bis 4 findet entsprechende Anwendung. Abgeordnete, die nach Absatz 1 ihren Sitz verloren haben, dürfen bei dieser Wiederholungswahl nicht als Bewerber auftreten.

(4) Soweit Abgeordnete, die nach Absatz 1 ihren Sitz verloren haben, nach einer Landesliste der für verfassungswidrig erklärten Partei oder Teilorganisation gewählt waren, bleiben die Sitze unbesetzt. Im übrigen gilt § 48 Abs. 1.

NEUNTER ABSCHNITT

Schlußbestimmungen

§ 49a

Wurden Grenzen einer kreisfreien Stadt, eines Landkreises, einer Gemeinde oder eines gemeindefreien Gebiets bis zum 1. Oktober 1968 geändert, ändern sich für die Wahl des sechsten Deutschen Bundestags entsprechend auch die Grenzen der betroffenen Wahlkreise.

§ 50

Anfechtung

Entscheidungen und Maßnahmen, die sich unmittelbar auf das Wahlverfahren beziehen, können nur mit den in diesem Gesetz und in der Bundeswahlordnung vorgesehenen Rechtsbehelfen sowie im Wahlprüfungsverfahren angefochten werden.

§ 51

Wahlkosten

(1) Der Bund erstattet den Ländern zugleich für ihre Gemeinden (Gemeindeverbände) die durch die Wahl veranlaßten notwendigen Ausgaben durch einen festen, nach Gemeindegrößen abgestuften Betrag je Wahlberechtigten.

(2) Der feste Betrag wird vom Bundesminister des Innern mit Zustimmung des Bundesrates festgesetzt. Bei der Festsetzung werden laufende persönliche und sachliche Kosten und Kosten für Benutzung von Räumen und Einrichtungen der Länder und Gemeinden (Gemeindeverbände) nicht berücksichtigt.

§ 52

Wahlstatistik

(1) Das Ergebnis der Wahlen zum Deutschen Bundestag ist statistisch zu bearbeiten.

(2) In den vom Bundeswahlleiter im Einvernehmen mit den Landeswahlleitern und den Statistischen Landesämtern zu bestimmenden Wahlbezirken sind auch Statistiken über Geschlechts- und Altersgliederung der Wahlberechtigten und Wähler unter Berücksichtigung der Stimmabgabe für die einzelnen Wahlvorschläge zu erstellen. Die Trennung der Wahl nach Altersgruppen und Geschlechtern ist nur zulässig, wenn die Stimmabgabe der einzelnen Wähler dadurch nicht erkennbar wird.

§ 53

Bundeswahlordnung

(1) Der Bundesminister des Innern erläßt die zur Durchführung dieses Gesetzes erforderliche Bundeswahlordnung. Er trifft darin insbesondere Rechtsvorschriften über

die Bestellung der Wahlleiter und Wahlvorsteher, die Bildung der Wahlausschüsse und Wahlvorstände sowie über die Tätigkeit, Beschlußfähigkeit und das Verfahren der Wahlorgane, die Berufung in ein Wahl Ehrenamt, über den Ersatz von Auslagen für Inhaber von Wahl Ehrenämtern und über das Bußgeldverfahren, die Wahlzeit,

die Bildung der Wahlbezirke und ihre Bekanntmachung, die Führung der Wählerverzeichnisse, ihre Auslegung, Berichtigung und ihren Abschluß, über den Einspruch und die Beschwerde gegen das Wählerverzeichnis sowie über die Benachrichtigung der Wahlberechtigten, die einzelnen Voraussetzungen für die Erteilung von Wahlscheinen, deren Ausstellung, über den Einspruch und die Beschwerde gegen die Ablehnung von Wahlscheinen, Einreichung, Inhalt und Form der Wahlvorschläge sowie der dazugehörigen Unterlagen, über ihre Prüfung, die Beseitigung von Mängeln sowie über ihre Zulassung und Bekanntgabe, Form und Inhalt des Stimmzettels und über den Wahlumschlag, Bereitstellung, Einrichtung und Bekanntmachung der Wahlräume sowie über Wahl Schutzvorrichtungen und Wahlzellen, die Stimmabgabe, auch soweit besondere Verhältnisse besondere Regelungen erfordern, die Briefwahl, die Wahl in Kranken- und Pflegeanstalten, die Feststellung der Wahlergebnisse, ihre Weitermeldung und Bekanntgabe sowie die Benachrichtigung der Gewählten, die Durchführung von Nachwahlen, Wiederholungswahlen und Ersatzwahlen sowie die Berufung von Listennachfolgern.

(2) Die Rechtsvorschriften bedürfen nicht der Zustimmung des Bundesrates.

§ 54

Übergangsregelung

Solange im Hinblick auf Artikel 2 des Vertrages über die Beziehungen zwischen der Bundesrepublik Deutschland und den Drei Mächten vom 23. Oktober 1954 (Bundesgesetzbl. 1955 II S. 305) in Verbindung mit dem Schreiben der drei Hohen Kommissare in der Fassung vom 23. Oktober 1954 (Bundesgesetzbl. 1955 II S. 500) der vollen Anwendung dieses Gesetzes im Lande Berlin Hindernisse entgegenstehen, gilt folgende Regelung:

1. Die in § 1 Abs. 1 festgelegte Abgeordnetenzahl verringert sich auf 496, die Zahl der nach § 1 Abs. 2 nach Kreiswahlvorschlägen zu wählenden Abgeordneten auf 248.

2. Dazu treten 22 Abgeordnete des Landes Berlin nach Maßgabe folgender Bestimmungen:

a) Das Abgeordnetenhaus von Berlin wählt die Abgeordneten sowie eine ausreichende Anzahl von Ersatzmännern auf der Grundlage der Zusammensetzung des Abgeordnetenhauses zum Zeitpunkt der Wahl zum Deutschen Bundestag. Entsprechende Vorschläge machen die zu diesem Zeitpunkt im Abgeordnetenhaus vertretenen Fraktionen und Gruppen.

b) Die Gewählten erwerben die Mitgliedschaft im Bundestag mit der Annahmeerklärung gegenüber dem Präsidenten des Abgeordnetenhauses von Berlin. Dieser übermittelt das Ergebnis der Wahl unter Beifügung der Annahmeerklärungen unverzüglich dem Präsidenten des Bundestages.

c) Für die Wählbarkeit und den Verlust der Mitgliedschaft im Bundestag gelten im übrigen die Bestimmungen dieses Gesetzes entsprechend. Scheidet ein Mitglied aus, so rückt der nächste Ersatzmann nach. Er muß derselben Partei angehören wie der Ausgeschiedene zur Zeit seiner Wahl.

§ 55

Geltung in Berlin

Dieses Gesetz gilt nach Maßgabe des § 13 Abs. 1 des Dritten Überleitungsgesetzes vom 4. Januar 1952 (Bundesgesetzbl. I S. 1) auch im Land Berlin. Rechtsverordnungen, die auf Grund dieses Gesetzes erlassen werden, gelten im Land Berlin nach § 14 des Dritten Überleitungsgesetzes.

§ 56

Ausdehnung des Geltungsbereiches dieses Gesetzes

Dieses Gesetz ist in anderen Teilen Deutschlands nach deren Beitritt gemäß Artikel 23 des Grundgesetzes in Kraft zu setzen. Der Zeitpunkt des Inkrafttretens und die Wahlkreiseinteilung werden durch Bundesgesetz bestimmt.

§ 57

Inkrafttreten

Dieses Gesetz tritt vierzehn Tage nach der Verkündung in Kraft. Es findet erstmals auf die Wahl des dritten Deutschen Bundestages Anwendung.

Anlage

(zu § 2 Abs. 2 des Gesetzes)

Wahlkreiseinteilung für die Wahl zum Bundestag der Bundesrepublik Deutschland (Auszug)

Nr.	Name	Gebiet
des Bundestagswahlkreises		
164	Stuttgart I	Vom Stadtkreis Stuttgart: die Stadtbezirke Bad Cannstatt mit Burgholzhof, Sommerrain und Steinhaldenfeld, Botnang, Feuerbach, Mühlhausen mit Frelberg, Hofen und Mönchfeld, Münster, Stammheim, Weilmirdorf mit Bergheim, Giebel, Hansen und Wolfbusch, Zuffenhausen mit Neuwirthehaus, Rot und Zazenhausen
165	Stuttgart II	Vom Stadtkreis Stuttgart: die Stadtbezirke Stuttgart-Mitte, Stuttgart-Nord, Stuttgart-Ost mit Frauenkopf, Birkach mit Schönberg, Hedelfingen mit Lederberg und Rohracker, Obertürkheim mit Uhlbach, Plieningen mit Hohenheim und Steckfeld, Sillenbuch mit Heumaden und Riedenberg, Untertürkheim mit Luginsland und Rotenberg, Wangen

Nr.	Name	Gebiet
des Bundestagswahlkreises		
166	Stuttgart III	Vom Stadtkreis Stuttgart: die Stadtbezirke Stuttgart-Süd mit Kaltental, Stuttgart-West mit Rotwildpark, Schwarzwildpark mit Solitude, Degerloch mit Hof- feld, Möhringen mit Fasanenhof und Sonnenberg, Vaihingen mit Büsnau, Dürriewang und Rohr
167	Ludwigsburg	Landkreis Ludwigsburg
168	Heilbronn	Stadtkreis Heilbronn, Landkreis Heilbronn
169	Leonberg — Vaihingen	Landkreise Leonberg, Vaihingen, vom Landkreis Böblingen die Gemeinden Dätzingen, Dagersheim, Darmsheim, Döffingen, Magstadt, Malchingen, Sindelfingen
170	Nürtingen — Böblingen	Landkreis Nürtingen, Landkreis Böblingen ohne die dem Wahlkreis 169 zugeteilten Ge- meinden
171	Esslingen	Landkreis Esslingen
172	Göppingen	Landkreis Göppingen
173	Ulm	Stadtkreis Ulm, Landkreis Ulm
174	Aalen — Heidenheim	Landkreis Aalen ohne den am 1. 1. 1969 von der Gemeinde Unter- gröningen, Landkreis Schwäbisch Gmünd, in die Gemeinde Pom- mertsweiler eingegliederten Gemeindeteil Seelach, Landkreis Heidenheim
175	Schwäbisch Gmünd — Backnang	Landkreise Backnang, Schwäbisch Gmünd, Schwäbisch Hall, vom Landkreis Aalen der am 1. 1. 1969 von der Gemeinde Unter- gröningen, Landkreis Schwäbisch Gmünd, in die Gemeinde Pom- mertsweiler eingegliederte Gemeindeteil Seelach, vom Landkreis Waiblingen die am 1. 1. 1969 von der Gemeinde Pfahlbronn, Landkreis Schwäbisch Gmünd, in die Gemeinde Welz- heim eingegliederten Gemeindeteile Eselsbalden, Langenberg, Taubenhof und Vorderhundsberg
176	Crailsheim	Landkreise Crailsheim, Künzelsau, Mergentheim, Öhringen
177	Waiblingen	Landkreis Waiblingen ohne die am 1. 1. 1969 von der Gemeinde Pfahlbronn, Landkreis Schwäbisch Gmünd, in die Gemeinde Welz- heim eingegliederten Gemeindeteile Eselsbalden, Langenberg, Taubenhof und Vorderhundsberg
178	Karlsruhe	Stadtkreis Karlsruhe
179	Mannheim I	Stadtkreis Mannheim ohne das dem Wahlkreis 180 zugeteilte Gebiet
180	Mannheim II	Vom Stadtkreis Mannheim die Stadtteile Almenhof-Niederfeld, Feudenheim, Friedrichsfeld, Lindenhof, Neckarau, Neuhermsheim, Neustadt, Rheinau, Seckenheim, Wallstadt, Landkreis Mannheim ohne die dem Wahlkreis 181 zugeteilten Gemeinden

Nr.	Name	Gebiet
des Bundestagswahlkreises		
181	Heidelberg-Stadt	Stadtkreis Heidelberg, vom Landkreis Heidelberg die Gemeinde Eppelheim, vom Landkreis Mannheim die Gemeinden Altlußheim, Brühl, Hockenheim, Ketsch, Neulußheim, Oftersheim, Plankstadt, Reil- ingen, Schwetzingen
182	Pforzheim — Karlsruhe-Land I	Stadtkreis Pforzheim, Landkreis Pforzheim, vom Landkreis Karlsruhe die Gemeinden Auerbach, Bruchhausen, Burbach, Busenbach, Ettlingen, Ettlingenweiler, Etzenrot, Forch- heim, Grünwettersbach, Hohenwettersbach, Kleinsteinbach, Lan- gensteinbach, Malsch o h n e den am 1. 1. 1969 von der Gemeinde Waldprechtsweiler, Landkreis Rastatt, eingliederten Gemeindeg- teil Hurst, Mörsch, Mutschelbach, Neuburgweiler, Oberweiler, Palm- bach, Pfaffenrot, Reichenbach, Schielberg, Schluttenbach, Schöll- bronn, Söllingen, Spessart, Spielberg, Stupferich, Sulzbach, Völ- kersbach, Wolfartsweiler
183	Bruchsal — Karlsruhe-Land II	Landkreis Bruchsal, Landkreis Karlsruhe ohne die dem Wahlkreis 182 zugeteilten Ge- meinden
184	Heidelberg-Land — Sinsheim	Landkreis Heidelberg ohne die dem Wahlkreis 181 zugeteilte Gemeinde Eppelheim, Landkreis Sinsheim
185	Tauberbischofsheim	Landkreise Buchen, Mosbach, Tauberbischofsheim
186	Konstanz	Landkreis Konstanz o h n e den am 1. 1. 1969 von der Gemeinde Tuttlingen, Landkreis Tuttlingen, in die Gemeinde Singen (Hohent- wiel) eingegliederten Gemeindeteil Weiler Hohentwiel, Staats- domäne und Festungsrüne, Landkreis Überlingen o h n e die am 1. 1. 1969 vom Landkreis Sig- maringen umgegliederte Gemeinde Gaisweiler und den von der Gemeinde Selgetsweiler, Landkreis Sigmaringen, in die Gemeinde Herdwangen eingegliederten Gemeindeteil Weiler Mühlhausen, vom Landkreis Sigmaringen der am 1. 1. 1969 von der Gemeinde Burgweiler, Landkreis Überlingen in die Gemeinde Ostrach einge- gliederte Gemeindeteil Weiler Dichtenhausen
187	Donaueschingen	Landkreise Donaueschingen, Stockach, Villingen, vom Landkreis Sigmaringen die Gemeinden Igelswies, Thalheim
188	Waldshut	Landkreise Hochschwarzwald, Säckingen, Waldshut
189	Lörrach — Müllheim	Landkreise Lörrach, Müllheim
190	Freiburg	Stadtkreis Freiburg im Breisgau, Landkreis Freiburg
191	Emmendingen — Wolfach	Landkreise Emmendingen, Wolfach
192	Offenburg	Landkreise Kehl, Lahr, Offenburg

Nr.	Name	Gebiet
des Bundestagswahlkreises		
193	Rastatt	Stadtkreis Baden-Baden, Landkreise Bühl, Rastatt, vom Landkreis Karlsruhe der am 1. 1. 1969 von der Gemeinde Waldprechtsweiler, Landkreis Rastatt, in die Gemeinde Malsch eingegliederte Gemeindeteil Hurst
194	Reutlingen	Landkreis Reutlingen ohne die dem Wahlkreis 197 zugeteilten Ge- meinden, Landkreis Tübingen
195	Calw	Landkreise Calw, Freudenstadt, Horb
196	Rottweil	Landkreise Rottweil, Tuttlingen, vom Landkreis Sigmaringen die Gemeinden Bärenthal, Beuron, vom Landkreis Konstanz der am 1. 1. 1969 von der Gemeinde Tutt- lingen, in die Gemeinde Singen (Hohentwiel) eingegliederte Ge- meindeteil Weiler Hohentwiel, Staatsdomäne und Festungsrüne
197	Balingen	Landkreise Balingen, Hechingen, Münsingen, Landkreis Sigmaringen ohne die den Wahlkreisen 187, 196 und 198 zugeteilten Gemeinden und den am 1. 1. 1969 von der Gemeinde Burgweiler, Landkreis Überlingen, in die Gemeinde Ostrach eingegliederten Gemeindeteil Weiler Dichtenhausen, vom Landkreis Reutlingen die Gemeinden Bleichstetten, Bronnen, Dettingen an der Erms, Glems, Grabenstetten, Hausen an der Lauchert, Hülben, Mägerkingen, Neuhausen an der Erms, Ohnastetten, Urach, Würtlingen, vom Landkreis Überlingen die am 1. 1. 1969 vom Landkreis Sig- maringen umgegliederte Gemeinde Gaisweiler und der von der Gemeinde Selgetsweiler, Landkreis Sigmaringen, in die Gemeinde Herdwangen eingegliederte Gemeindeteil Weiler Mühlhausen
198	Biberach	Landkreise Biberach, Ehingen, Saulgau, vom Landkreis Sigmaringen die Gemeinden Billafingen, Langen- enslingen
199	Ravensburg	Landkreise Ravensburg, Tettnang, Wangen

Verzeichnis der Wahlbewerber

Bei den Kreiswahlvorschlägen und bei den Landeslisten sind die Angaben über die Wahlbewerber wie folgt geordnet: Familienname, Titel, Vorname, Beruf, Geburtsdatum und Wohnort. Die Namen der gewählten Bewerber sind unterstrichen; die Wahlkreisbewerber, die nur als Landeslistenbewerber gewählt wurden, sind mit * gekennzeichnet, ebenso die Landeslistenbewerber, die bereits als Wahl-

kreisbewerber gewählt wurden. Bei den Kreiswahlvorschlägen sind außerdem die Erststimmenanteile vermerkt, die die Wahlkreisbewerber der CDU, SPD, FDP und NPD bei den Wahlen zum vierten und fünften Deutschen Bundestag 1961 bzw. 1965 erzielten; sonstige Wahlvorschläge sind dabei in einer Ziffer zusammengefaßt.

1. Kreiswahlvorschläge

Wahlkreis 164: Stuttgart I

(1961: SPD 44,4%, CDU 30,2%, FDP 19,8%, NPD —, Sonstige 5,8%)
(1965: SPD 45,8%, CDU 35,9%, FDP 13,4%, NPD 2,0%, Sonstige 2,9%)
CDU * Häussler, Erwin, Schriftsetzer, 7. 3. 1909, 7000 Stuttgart-Sillenbuch
SPD Schoettle, Erwin, Verleger, 18. 10. 1899, 7000 Stuttgart-S.
FDP/DVP Flad, Wolfgang, Chemiker, 27. 4. 1942, 7000 Stuttgart-Nord
ADF Hummler, Heinz, Werkzeugmacher, 19. 4. 1932, 7000 Stuttgart-Nord
NPD Stöckicht, Peter, Rechtsanwalt, 22. 10. 1930, 7000 Stuttgart-Bad Cannstatt
Einz.Bew. Pape, Martin, kaufmännischer Angestellter, 6. 11. 1927, 7000 Stuttgart-Zuffenhausen

Wahlkreis 165: Stuttgart II

(1961: SPD 39,0%, CDU 30,7%, FDP 23,9%, NPD —, Sonstige 5,5%)
(1965: SPD 40,8%, CDU 36,7%, FDP 17,3%, NPD 1,9%, Sonstige 3,3%)
CDU Laufs, Dr., Paul, Diplomingenieur, 22. 6. 1938, 7000 Stuttgart-S.
SPD Haer, Ernst, Bezirksleiter, 28. 1. 1925, 7000 Stuttgart-Fasanenhof
FDP/DVP * Mertes, Werner, Diplomvolkswirt, 21. 11. 1919, 7000 Stuttgart-Sillenbuch
ADF Seeger, Heinrich, Redakteur, 14. 11. 1907, 7990 Friedrichshafen
NPD Kuhnt, Werner, Kaufmann, 9. 6. 1911, 7950 Biberach an der Riß

Wahlkreis 166: Stuttgart III

(1961: CDU 32,5%, SPD 37,0%, FDP 25,4%, NPD —, Sonstige 5,1%)
(1965: CDU 40,0%, SPD 39,2%, FDP 15,9%, NPD 1,9%, Sonstige 2,9%)
CDU Deringer, Arved, Rechtsanwalt, 4. 6. 1913, 7000 Stuttgart-Vaihingen
SPD Ehmke, Prof. Dr., Horst, Bundesminister, 4. 2. 1927, 7000 Stuttgart-W.
FDP/DVP * Diemer-Nicolaus, Dr., Emmy, Rechtsanwältin, 31. 1. 1910, 7000 Stuttgart-Vaihingen
ADF Bader, Herbert, kaufmännischer Angestellter, 2. 8. 1927, 7000 Stuttgart-Feuerbach
NPD Weinfurter, Johannes, Ingenieur, 12. 2. 1939, 7000 Stuttgart-Feuerbach

Wahlkreis 167: Ludwigsburg

(1961: SPD 41,4%, CDU 33,8%, FDP 18,3%, NPD —, Sonstige 6,5%)
(1965: SPD 42,1%, CDU 38,8%, FDP 14,5%, NPD 2,8%, Sonstige 1,7%)
CDU Griesinger, Annemarie, Kreisfürsorgerin, 21. 4. 1924, 7145 Markgröningen
SPD Grefe, Jürgen, Dozent, 25. 2. 1931, 7124 Bönnigheim
FDP/DVP * Moersch, Karl, Redakteur, 11. 3. 1928, 7140 Ludwigsburg-Oßweil
ADF Hausser, Alfred, Geschäftsführer, 27. 8. 1912, 7000 Stuttgart-Untertürkheim
NPD Waldenmaier, Heinrich, Kaufmann, 5. 12. 1914, 7014 Kornwestheim

Wahlkreis 168: Heilbronn

(1961: SPD 38,5%, CDU 31,9%, FDP 25,9%, NPD —, Sonstige 3,7%)
(1965: SPD 38,1%, CDU 35,5%, FDP 22,3%, NPD 2,5%, Sonstige 1,7%)
CDU * Susset, Egon, Bürgermeister u. Landwirt, 3. 6. 1929, 7101 Wimmmental
SPD Eppler, Dr., Erhard, Bundesminister, 9. 12. 1926, 7275 Bornstetten
FDP/DVP Müller, Peter, Rechtsanwalt, 14. 2. 1935, 7251 Gebersheim
ADF Vielhauer, Walter, Angestellter, 1. 4. 1909, 7100 Heilbronn
NPD Röhrle, Heinz, Importkaufmann, 20. 6. 1927, 7128 Lauffen am Neckar

Wahlkreis 169: Leonberg-Vaihingen

(1961: CDU 35,1%, SPD 37,7%, FDP 18,5%, NPD —, Sonstige 8,7%)
(1965: CDU 45,4%, SPD 38,2%, FDP 12,5%, NPD 2,2%, Sonstige 1,6%)
CDU Petersen, Peter, Marktforscher, 30. 10. 1926, 7250 Leonberg
SPD * Geiger, Hans, Geschäftsführer, 17. 11. 1912, 7030 Böblingen
FDP/DVP Raichle, Gerhart, Wissenschaftlicher Mitarbeiter, 8. 5. 1940, 7250 Leonberg
ADF Heyschmidt, Kurt, Geschäftsführer, 11. 3. 1921, 7000 Stuttgart-Neuwirtshaus
NPD Schack, Willy, Fabrikant, 7. 8. 1914, 7131 Enzberg

Wahlkreis 170: Nürtingen-Böblingen

(1961: CDU 38,7%, SPD 34,3%, FDP 17,7%, NPD —, Sonstige 9,3%)
(1965: CDU 50,1%, SPD 34,9%, FDP 10,2%, NPD 3,1%, Sonstige 1,6%)
CDU Stark, Dr., Anton, Rechtsanwalt, 23. 8. 1929, 7312 Kirchheim unter Teck
SPD * Dürr, Hermann, Rechtsanwalt, 7. 1. 1925, 7260 Calw
FDP/DVP Gruber, Ulrich, Studienrat, 20. 11. 1937, 7030 Böblingen
ADF Laufer, Heinz, Elektromechaniker, 23. 3. 1925, 7000 Stuttgart-West
NPD Lukas, Ferdinand, Diplomingenieur, 4. 3. 1920, 7031 Ehningen

Wahlkreis 171: Esslingen

(1961: CDU 39,4%, SPD 37,9%, FDP 14,9%, NPD —, Sonstige 7,8%)
(1965: CDU 48,8%, SPD 38,4%, FDP 8,8%, NPD 1,8%, Sonstige 2,3%)
CDU Ruf, Thomas, Diplomvolkswirt, 27. 7. 1911, 7300 Esslingen
SPD * Hauff, Dr., Veiker, Institutsleiter, 9. 8. 1940, 7300 Esslingen-Willingshausen
FDP/DVP Kott, Franz, Versicherungskaufmann, 19. 2. 1927, 7024 Bernhausen
ADF Pospiech, Friedrich, Diplomvolkswirt, 13. 5. 1927, 7300 Esslingen
NPD Schramm, Erwin, Verwaltungskaufmann, 6. 7. 1910, 7000 Stuttgart-Vaihingen
Einz.Bew. Hellweg, Irmgard, Bauingenieurin, 23. 12. 1926, 7300 Esslingen

Wahlkreis 172: Göppingen

(1961: CDU 38,8%, SPD 37,7%, FDP 16,1%, NPD —, Sonstige 7,4%)
(1965: CDU 50,3%, SPD 38,2%, FDP 9,1%, NPD 0,9%, Sonstige 1,4%)
CDU Wörner, Dr., Manfred, Regierungsrat, 24. 9. 1934, 7321 Hohenstaufen
SPD Hassold, Herbert G., Redakteur, 21. 5. 1938, 7323 Boll
FDP/DVP Gallus, Georg, Agraringenieur, 6. 7. 1927, 7321 Hattenhofen
ADF Hornung, Heinz-Günther, Buchhändler, 5. 1. 1929, 7012 Fellbach
NPD Jonak, Dr., Gustav, Ministerialrat a. D., 25. 5. 1903, 7440 Nürtingen

Wahlkreis 173: Ulm

(1961: CDU 54,0%, SPD 30,0%, FDP 11,5%, NPD —, Sonstige 4,5%)
(1965: CDU 58,2%, SPD 29,7%, FDP 7,9%, NPD 1,7%, Sonstige 2,4%)
CDU Erhard, Prof. Dr., Ludwig, Bundeskanzler a. D., 4. 2. 1897, 5300 Bonn
SPD * Kern, Karl-Hans, Pfarrer, Studienrat, 3. 10. 1932, 7220 Schweningen am Neckar
FDP/DVP Vollmer, Georg, Diplomingenieur, 28. 8. 1931, 7921 Itzelberg
ADF Kraus, Reinhold, Industriekaufmann, 16. 3. 1927, 7901 Jungingen
NPD Glöckner, Horst, Kaufmann, 1. 6. 1933, 7910 Neu-Ulm

Wahlkreis 174: Aalen-Heidenheim

(1961: CDU 55,6%, SPD 28,6%, FDP 9,5%, NPD —, Sonstige 6,3%)
(1965: CDU 57,7%, SPD 30,1%, FDP 9,1%, NPD 1,3%, Sonstige 1,9%)
CDU Abelein, Dr., Manfred, Universitätsprofessor, 20. 10. 1930, 7090 Ellwangen (Jagt)
SPD Kircher, Karl, Geschäftsführer, 17. 9. 1919, 7920 Heidenheim an der Brenz
FDP/DVP Mäurer, Herbert, Rechtsanwalt, 3. 4. 1931, 7080 Aalen
ADF Maier, Albert, Landwirt, 20. 10. 1895, 7924 Steinheim am Albuch
NPD Holzhausen, Sieger, technischer Zeichner, 30. 10. 1936, 7920 Heidenheim
Einz.Bew. Hoffmann, Helmut, Rentner, 20. 6. 1917, 7080 Aalen

Wahlkreis 175: Schwäbisch Gmünd-Backnang

(1961: CDU 44,6%, SPD 29,0%, FDP 19,3%, NPD —, Sonstige 7,1%)
(1965: CDU 50,1%, SPD 28,0%, FDP 19,5%, NPD 1,4%, Sonstige 1,0%)
CDU Schulte, Dieter, Universitätsassistent, 3. 6. 1941, 7070 Schwäbisch Gmünd
SPD Hölzle, Ernst, Bürgermeister, 15. 8. 1913, 7161 Laufen am Kocher
FDP/DVP Bucher, Dr., Ewald, Rechtsanwalt u. Bundesminister a. D., 19. 7. 1914, 7075 Mutlangen
ADF Klein, Hermann, Geschäftsführer, 9. 12. 1918, 7000 Stuttgart-Feuerbach
EP Schlichte, Dr., Roland, Studienreferendar, 13. 12. 1926, 7157 Murrhardt
NPD Eichinger, Werner, Chemotechniker, 22. 8. 1941, 7141 Möglingen

Wahlkreis 176: Crailsheim

(1961: CDU 43,7%, SPD 22,0%, FDP 28,6%, NPD —, Sonstige 5,7%)
 (1965: CDU 55,3%, SPD 23,1%, FDP 17,2%, NPD 3,3%, Sonstige 1,0%)

CDU Jenninger, Dr., Philipp, Ministerialrat, 10. 6. 1932, 6990 Bad Mergentheim
SPD Nann, Dr., Alfred, Oberregierungslandwirtschaftsrat, 29. 9. 1926, 7110 Öhringen
FDP/DVP Greiner, Robert, Regierungsvermessungsdirektor, 17. 4. 1913, 7180 Crailsheim
ADF Beran, Josef, Handelsvertreter, 22. 8. 1911, 7180 Crailsheim
NPD Thulke, Joachim, Kaufmann, 19. 9. 1918, 6990 Bad Mergentheim

Wahlkreis 177: Waiblingen

(1961: CDU 34,8%, SPD 36,6%, FDP 22,4%, NPD —, Sonstige 6,2%)
 (1965: CDU 42,8%, SPD 37,5%, FDP 16,5%, NPD 2,0%, Sonstige 1,2%)

CDU Fritz, Friedrich, Bauer, 30. 3. 1906, 7063 Gausmannsweiler, Post Welzheim
SPD Wende, Manfred, Rundfunkjournalist, 23. 12. 1927, 7053 Rommelshausen
FDP/DVP Sandbiller, Rolf, Anlageberater, 29. 12. 1925, 7067 Oberurbach
ADF Lauer, Alois, Betriebsratsvorsitzender, 28. 3. 1920, 7050 Waiblingen
NPD Heth, Otto, Kaufmann, 5. 6. 1917, 7051 Neustadt

Wahlkreis 178: Karlsruhe

(1961: CDU 45,9%, SPD 35,2%, FDP 12,6%, NPD —, Sonstige 6,3%)
 (1965: CDU 46,1%, SPD 39,3%, FDP 9,4%, NPD 2,9%, Sonstige 2,3%)

CDU Güde, Dr. h. c., Max, Generalbundesanwalt a. D., 6. 1. 1902, 7500 Karlsruhe 1
SPD Cortier, Peter, Rechtsanwalt, 19. 6. 1936, 7500 Karlsruhe
FDP/DVP Rutschke, Dr., Wolfgang, Regierungsrat a. D., 27. 11. 1919, 7500 Karlsruhe
ADF Höch, Berthold, Angestellter, 8. 3. 1931, 7500 Karlsruhe
FSU Lustig, Gerhard, Kaufmann, 3. 9. 1932, 7500 Karlsruhe-Waldstadt
NPD Berggötz, Siegfried, Oberpostrat, 12. 10. 1930, 7500 Karlsruhe

Wahlkreis 179: Mannheim

(1961: SPD 45,4%, CDU 36,0%, FDP 10,5%, NPD —, Sonstige 8,1%)
 (1965: SPD 52,8%, CDU 35,6%, FDP 6,3%, NPD 1,7%, Sonstige 3,5%)

CDU Wawrzik, Kurt, Former, 15. 2. 1929, 6800 Mannheim 31
SPD Schmid, Prof. Dr., Carlo, Universitätsprofessor, 3. 12. 1896, 6000 Frankfurt am Main-Niederrad
FDP/DVP Fleckenstein, Volker, Rechtsanwalt, 1. 11. 1935, 6800 Mannheim 41
ADF Heisel, Joachim, Angestellter, 24. 11. 1928, 6800 Mannheim 41
NPD Kunowski, Alfred, Polizeimeister a. D., 2. 11. 1920, 6800 Mannheim 1

Wahlkreis 180: Mannheim II

(1961: SPD 41,0%, CDU 39,9%, FDP 12,9%, NPD —, Sonstige 6,2%)
 (1965: SPD 43,6%, CDU 43,5%, FDP 8,7%, NPD 2,2%, Sonstige 2,1%)

CDU Zeitel, Prof. Dr., Gerhard, Universitätsprofessor, 25. 11. 1927, 6941 Hohensachsen
SPD Schachtschabel, Prof. Dr., Hans-Georg, Universitätsprofessor, 16. 3. 1914, 6800 Mannheim 1
FDP/DVP Teschner, Hans-Joachim, Ingenieur, 8. 1. 1936, 6940 Weinheim
ADF Keller, Dieter, Dreher, 31. 7. 1940, 6800 Mannheim 31
NPD Deckert, Günter, Studienassessor, 9. 1. 1940, 6940 Weinheim

Wahlkreis 181: Heidelberg-Stadt

(1961: CDU 42,8%, SPD 36,7%, FDP 14,2%, NPD —, Sonstige 6,3%)
 (1965: CDU 47,3%, SPD 39,2%, FDP 9,9%, NPD 1,8%, Sonstige 1,8%)

CDU Molt, Dr., Peter, Geschäftsführer, 11. 9. 1929, 6900 Heidelberg
SPD Müller, Dr. h. c., Dr.-Ing. e. h., Alex, Generaldirektor, 26. 4. 1903, 6900 Heidelberg
FDP/DVP Bühling, Dr., Winfrid, Werbeberater, 24. 5. 1927, 6901 Wilhelmsfeld
ADF Meyer, Reinhart, Ingenieur, 16. 6. 1930, 6900 Heidelberg-Kirchheim
NPD Goebel, Dr., Klaus, Rechtsanwalt, 8. 8. 1937, 6900 Heidelberg

Wahlkreis 182: Pforzheim-Karlsruhe-Land I

(1961: CDU 46,4%, SPD 35,6%, FDP 12,5%, NPD —, Sonstige 5,5%)
 (1965: CDU 46,8%, SPD 40,9%, FDP 7,7%, NPD 3,2%, Sonstige 1,4%)

CDU Meister, Siegfried, Oberingenieur, 9. 1. 1903, 7519 Flehingen
SPD Rimmelpacher, Hugo, Oberbürgermeister, 22. 1. 1906, 7505 Ettlingen
FDP/DVP Lonhard, Dr., Otto-Günter, Oberregierungsrat, 7. 3. 1933, 7530 Pforzheim
ADF Korzekwa, Arthur, Schreiner, 5. 12. 1921, 7530 Pforzheim
NPD Hoser, Franz, Prokurist, 3. 8. 1922, 7501 Mörsch

Wahlkreis 183: Bruchsal-Karlsruhe-Land II

(1961: CDU 55,2%, SPD 28,2%, FDP 12,0%, NPD —, Sonstige 4,6%)
 (1965: CDU 58,1%, SPD 30,9%, FDP 7,8%, NPD 2,4%, Sonstige 0,9%)

CDU Artzinger, Dr., Helmut, Prokurist, 22. 4. 1912, 7520 Bruchsal
SPD Seefeld, Horst, Pressereferent, 21. 11. 1930, 5300 Bonn-Lengsdorf
FDP/DVP Kiel, Friedrich-Wilhelm, Bürgermeister, 17. 5. 1934, 7505 Ettlingen
ADF Wagner, Hildegard, Verwaltungsangestellte, 8. 3. 1924, 7536 Ispringen
NPD Helm, Dr., Walther, Physiker, 31. 1. 1922, 7521 Karlsdorf

Wahlkreis 184: Heidelberg-Land—Sinsheim

(1961: CDU 47,6%, SPD 31,9%, FDP 13,3%, NPD —, Sonstige 7,2%)
 (1965: CDU 54,4%, SPD 32,9%, FDP 9,9%, NPD 1,3%, Sonstige 1,5%)

CDU Baier, Fritz, Angestellter, 2. 6. 1923, 6950 Mosbach
SPD Lauterbach, Ellen, Dozentin, 7. 7. 1923, 6901 Bammental
FDP/DVP Gemminger-Hornberg, Freiherr von, Gustav, Diplolandwirt, 7. 4. 1925, 6921 Treschklingen
ADF Rittersbacher, Artur, Angestellter, 1. 11. 1926, 6940 Weinheim
NPD Groß, Dr., Walter, Rechtsanwalt, 9. 7. 1912, 6930 Eberbach

Wahlkreis 185: Tauberbischofsheim

(1961: CDU 62,3%, SPD 20,1%, FDP 11,2%, NPD —, Sonstige 6,4%)
 (1965: CDU 65,6%, SPD 23,6%, FDP 8,1%, NPD 1,7%, Sonstige 1,0%)

CDU Miltner, Dr., Karl, Oberregierungsrat, 16. 7. 1929, 6972 Tauberbischofsheim
SPD Richter, Klaus, Mittelschuloberlehrer, 24. 10. 1923, 6980 Wertheim
FDP/DVP Heidler, Dr., Hans, Landgerichtsrat, 24. 3. 1927, 6951 Binau
ADF Salm, Friedrich, Journalist, 21. 8. 1913, 6800 Mannheim
NPD Götz, Valentin, Landwirt, 5. 12. 1920, 6981 Dertingen
FSU Brauch, Emil, Schmied u. Klauenpfleger, 29. 1. 1921, 6951 Reichenbach

Wahlkreis 186: Konstanz

(1961: CDU 53,1%, SPD 27,8%, FDP 13,3%, NPD —, Sonstige 5,8%)
 (1965: CDU 55,3%, SPD 30,7%, FDP 9,8%, NPD 1,2%, Sonstige 3,0%)

CDU Biechle, Hermann, Studienrat, 1. 3. 1918, 7761 Gaienhofen
SPD Gnädinger, Fritz-Joachim, Gerichtsassessor, 18. 4. 1938, 7750 Konstanz
FDP/DVP Dahrendorf, Prof. Dr., Ralf, Universitätsprofessor, 1. 5. 1929, 7750 Konstanz
ADF Weidenfeld, Heinz, Studienleiter, 23. 8. 1921, 7750 Konstanz
FSU Schwarz, Lothar, Diplomingenieur, 5. 10. 1934, 7750 Konstanz
NPD Eyermann, Walter, Rechtsbeistand, 21. 6. 1925, 7750 Konstanz

Wahlkreis 187: Donaueschingen

(1961: CDU 52,1%, SPD 27,4%, FDP 17,0%, NPD —, Sonstige 3,5%)
 (1965: CDU 56,2%, SPD 28,0%, FDP 13,5%, NPD 1,5%, Sonstige 0,9%)

CDU Häfele, Dr., Hansjörg, Regierungsrat, 6. 3. 1932, 7762 Ludwigshafen am Bodensee
SPD Großmann, Reinhard, Studienrat, 8. 11. 1934, 7741 Tennenbronn
FDP/DVP Lieth, Werner, Diplomvolkswirt, Geschäftsführer, 3. 5. 1935, 7611 Gutach (Schwarzwaldbahn)
ADF Egle, Walter, Glasermeister, 25. 5. 1920, 7829 Löffingen
EP Hertkorn, Siegfried, selbständiger Ingenieur, 4. 4. 1939, 7711 Behla
NPD Kuranski, Horst, Kaufmann, 28. 5. 1921, 7730 Villingen im Schwarzwald

Wahlkreis 188: Waldshut

(1961: CDU 54,2%, SPD 28,4%, FDP 13,7%, NPD —, Sonstige 3,7%)
 (1965: CDU 56,3%, SPD 29,6%, FDP 11,8%, NPD 1,1%, Sonstige 1,1%)

CDU Kiesinger, Dr., Kurt Georg, Bundeskanzler, 6. 4. 1904, 5300 Bonn
SPD Offergeld, Rainer, Regierungsrat, 26. 12. 1937, 7893 Jestetten
FDP/DVP Stöckle, Oskar, Bürgermeister, 8. 12. 1907, 7823 Bonndorf im Schwarzwald
ADF Klarsfeld, Beate, Journalistin, 13. 2. 1939, 1000 Berlin 21
NPD Knabe, Herbert, Diplomingenieur, 29. 1. 1896, 7500 Karlsruhe

Wahlkreis 189: Lörrach-Mülheim

(1961: CDU 43,5%, SPD 36,5%, FDP 15,6%, NPD —, Sonstige 4,4%)
 (1965: CDU 48,6%, SPD 36,9%, FDP 11,1%, NPD 1,8%, Sonstige 1,6%)

CDU Eyrich, Dr., Heinz, 1. Staatsanwalt, 1. 2. 1929, 7800 Freiburg im Breisgau-St. Georgen
SPD Faller, Walter, Mechaniker, 11. 11. 1909, 7860 Schopfheim
FDP/DVP Christmann, Dr., Walter, Rechtsanwalt, 11. 6. 1909, 7840 Mülheim
ADF Feißt, Hansgeorg, Bundesbahnbeamter, 8. 5. 1938, 7858 Weil am Rhein
NPD Pauli, Bernhard, Angestellter, 28. 4. 1944, 7800 Freiburg im Breisgau

Wahlkreis 190: Freiburg

(1961: CDU 48,2%, SPD 30,2%, FDP 16,8%, NPD —, Sonstige 4,8%)
(1965: CDU 52,1%, SPD 33,6%, FDP 10,2%, NPD 1,6%, Sonstige 2,4%)

- CDU** Evers, Dr., Hans, Stadtkämmerer, 24. 9. 1925, 7800 Freiburg im Breisgau
- SPD** * Hörmann, Johann, Geschäftsführer, 7. 8. 1926, 7800 Freiburg im Breisgau
- FDP/DVP** Tenge, Dr., Friedrich, Karl, Förderungsassistent, 2. 3. 1925, 7800 Freiburg im Breisgau
- ADF** Bühn, Karl, Vertreter, 20. 12. 1929, 7850 Lörrach
- EP** Reisert, Agnes, Angestellte, 18. 4. 1942, 7803 Gundelfingen
- NPD** Lauritzen, Karl, Werbeberater, 23. 10. 1912, 7500 Karlsruhe

Wahlkreis 191: Emmendingen-Wolfach

(1961: CDU 50,7%, SPD 29,0%, FDP 17,5%, NPD —, Sonstige 2,8%)
(1965: CDU 54,8%, SPD 29,4%, FDP 13,1%, NPD 1,5%, Sonstige 1,2%)

- CDU** Burger, Albert, Verwaltungsoberinspektor, 23. 2. 1925, 7809 Kollnau
- SPD** * Rinderspacher, Dr., Fritz, Obèrstudienrat a. D., 15. 11. 1909, 7630 Lahr
- FDP/DVP** Dietz, Fritz, Oberlandwirtschaftsrat i. R., 26. 5. 1901, 7553 Muggensturm
- ADF** Ambs, Karl-Ernst, Kaufmann, 10. 12. 1919, 7830 Emmendingen
- NPD** Liebich, Erich, Maschinenschlosser, 29. 9. 1914, 7800 Freiburg im Breisgau

Wahlkreis 192: Offenburg

(1961: CDU 52,9%, SPD 28,7%, FDP 14,2%, NPD —, Sonstige 4,2%)
(1965: CDU 56,8%, SPD 29,8%, FDP 9,0%, NPD 3,2%, Sonstige 1,1%)

- CDU** Furler, Dr., Hans, Universitätsprofessor, 5. 6. 1904, 7602 Oberkirch
- SPD** * Schanzenbach, Marta, Fürsorgerin a. D., 7. 2. 1907, 7614 Genenbach
- FDP/DVP** Spitzmüller, Kurt, Hotelkaufmann, 13. 5. 1921, 7611 Nordrach
- ADF** Conrad, Georg, Lotse, 15. 2. 1916, 7641 Diersheim
- NPD** Lenk, Richard, technischer Angestellter, 21. 3. 1909, 7633 Seelbach

Wahlkreis 193: Rastatt

(1961: CDU 57,7%, SPD 25,5%, FDP 12,5%, NPD —, Sonstige 4,3%)
(1965: CDU 61,1%, SPD 27,9%, FDP 8,1%, NPD 1,8%, Sonstige 1,2%)

- CDU** Hauser, Dr., Hugo, Oberamtsrichter a. D., 18. 8. 1911, 7591 Sasbach
- SPD** Matzkuhn, Emil, Gewerkschaftssekretär, 27. 11. 1913, 7570 Baden-Baden
- FDP/DVP** Kalbe, Hans Helmut, Rechtsanwalt, 5. 1. 1925, 7581 Neusatz
- ADF** Kraft, Gerald, Redakteur, 18. 3. 1941, 7570 Baden-Baden
- NPD** Rauch, Dieter, Kaufmann, 9. 3. 1922, 7570 Baden-Baden

Wahlkreis 194: Reutlingen

(1961: CDU 37,6%, SPD 36,9%, FDP 20,8%, NPD —, Sonstige 4,7%)
(1965: CDU 46,9%, SPD 37,0%, FDP 12,7%, NPD 2,2%, Sonstige 1,2%)

- CDU** Pfeifer, Anton, Regierungsrat, 21. 3. 1937, 7000 Stuttgart-Freiberg
- SPD** * Schäfer, Prof. Dr., Friedrich, Staatssekretär, 6. 4. 1915, 7400 Tübingen
- FDP/DVP** Bangemann, Dr., Martin, Rechtsanwalt, 15. 11. 1934, 7418 Metzingen
- ADF** Eger, Manfred, Journalist, 8. 7. 1928, 7910 Neu-Ulm
- NPD** Weinrebe, Dr., Karl, Volkswirt, 25. 7. 1910, 7144 Asperg

Wahlkreis 195: Calw

(1961: CDU 36,2%, SPD 34,1%, FDP 25,0%, NPD —, Sonstige 4,7%)
(1965: CDU 46,2%, SPD 32,2%, FDP 18,6%, NPD 1,9%, Sonstige 1,0%)

- CDU** Prassler, Dr., Helmut, Regierungslandwirtschaftsrat, 12. 8. 1923, 7541 Langenbrand
- SPD** * Bay, Hans, Heilpraktiker, 22. 6. 1913, 7260 Calw
- FDP/DVP** Schindele, Kurt, Kaufmann, 14. 7. 1937, 7292 Baiersbrunn
- ADF** Bäuerle, Lutz, Studienassessor, 3. 8. 1942, 7270 Nagold
- NPD** Günther, Horst, Rechtsanwalt, 27. 8. 1931, 7530 Pforzheim

Wahlkreis 196: Rottweil

(1961: CDU 49,9%, SPD 29,6%, FDP 15,9%, NPD —, Sonstige 4,6%)
(1965: CDU 55,9%, SPD 29,3%, FDP 11,4%, NPD 2,0%, Sonstige 1,4%)

- CDU** Heck, Dr., Bruno, Generalsekretär d. CDU, 20. 1. 1917, 5300 Bonn
- SPD** * Meermann, Hedwig, Hausfrau, 7. 8. 1913, 7200 Tuttlingen
- FDP/DVP** * Grüner, Martin, Rechtsanwalt, 19. 7. 1929, 7230 Schramberg
- ADF** Watter, Siegfried, Angestellter, 27. 7. 1930, 7200 Tuttlingen
- NPD** Braun, Rüdiger, Diplomchemiker, 27. 8. 1941, 7400 Tübingen

Wahlkreis 197: Balingen

(1961: CDU 51,3%, SPD 27,0%, FDP 17,3%, NPD —, Sonstige 4,4%)
(1965: CDU 59,9%, SPD 26,2%, FDP 11,3%, NPD 1,8%, Sonstige 0,8%)

- CDU** Schwörer, Dr., Hermann, selbständiger Unternehmer, 1. 5. 1922, 7480 Sigmaringen
- SPD** * Bülow, von, Dr., Andreas, Regierungsrat, 17. 7. 1937, 7480 Balingen
- FDP/DVP** Stuwe, Werner, Major, 26. 8. 1925, 7480 Sigmaringen
- ADF** Brünne, Rolf, Psychologe, 19. 9. 1917, 7477 Tailfingen
- NPD** Ebner, Dr., Heinrich, Arzt, 4. 4. 1920, 7400 Tübingen

Wahlkreis 198: Biberach

(1961: CDU 75,3%, SPD 14,1%, FDP 8,2%, NPD —, Sonstige 2,4%)
(1965: CDU 74,2%, SPD 17,1%, FDP 7,1%, NPD 0,8%, Sonstige 0,8%)

- CDU** Maucher, Eugen, Geschäftsführer, 16. 7. 1912, 7950 Biberach an der Riß
- SPD** * Baeuchle, Hans-Joachim, Bürgermeister, 15. 4. 1922, 7933 Scheiklingen
- FDP/DVP** Gross, Hans, Diplomingenieur, 2. 4. 1927, 7968 Saulgau
- ADF** Meier, Wilhelm, Elektriker, 4. 10. 1921, 7931 Allmendingen
- NPD** Hiebsch, Gerhard, Bundesbahnbeamter, 2. 6. 1928, 7934 Untermarchtal

Wahlkreis 199: Ravensburg

(1961: CDU 66,8%, SPD 19,6%, FDP 10,6%, NPD —, Sonstige 3,0%)
(1965: CDU 66,1%, SPD 24,1%, FDP 7,5%, NPD 0,9%, Sonstige 1,5%)

- CDU** Adorno, Eduard, Diplolandwirt, 31. 10. 1920, 7992 Tettnang
- SPD** Rückstieß, Kurt, Rundfunk- u. Fernsichttechniker, 8. 6. 1920, 7980 Ravensburg
- FDP/DVP** Körber, Helge, Ingenieur (grad.), 2. 6. 1938, 7990 Friedrichshafen
- ADF** Thoma, Alois, Modellschreiner, 29. 11. 1927, 7982 Balenfurt
- NPD** Theobald, Paul, Gärtnermeister, 28. 1. 1909, 7960 Aulendorf
- FDP/DVP** Schultz, Wilhelm, Versicherungskaufmann, 24. 2. 1905, 7980 Ravensburg

2. Landeslisten

Landesliste CDU

- * 1. Kiesinger, Dr., Kurt Georg, Bundeskanzler, 6. 4. 04, 5300 Bonn
- * 2. Erhard, Prof. Dr., Ludwig, Bundeskanzler a. D., 4. 2. 97, 5300 Bonn
- * 3. Heck, Dr., Bruno, Generalsekretär, 20. 1. 17, 5300 Bonn
- * 4. Furler, Prof. Dr., Hans, Universitätsprofessor, 5. 6. 04, 7602 Oberkirch
- 5. Häussler, Erwin, Diözesanleiter, 7. 3. 09, 7000 Stuttgart-Sillenbuch
- 6. Wawrzik, Kurt, Farmer, 15. 2. 29, 6800 Mannheim-Waldhof
- 7. Fröh, Dr., Isidor, Diplolandwirt, 13. 4. 22, 7967 Bad Waldsee
- 8. Czaja, Dr., Herbert, Studienrat, 5. 11. 14, 7000 Stuttgart-Freiburg
- 9. Berberich, August, Landwirt, 18. 3. 12, 6969 Göttersdorf
- * 10. Griesinger, Anna Maria, Fürsorgerin, 21. 4. 24, 7145 Markgröningen
- 11. Steiner, Julius, Ministerialreferent, 18. 9. 24, 7480 Sigmaringen
- 12. Susset, Egon, Bürgermeister, 3. 6. 29, 7101 Wimmthal
- 13. Härtschel, Kurt, Sozialsekretär, 8. 6. 24, 7860 Schopthelm
- 14. Weber, Karl, Postrat, 26. 2. 36, 6900 Heidelberg
- 15. Alber, Siegfried, Regierungsrat, 27. 7. 36, 7000 Stuttgart-Möhringen
- 16. Sauter, Franz, Landwirtschaftsmeister, 30. 6. 28, 7239 Epfendorf
- 17. Stehle, German Otto, Angestellter, 22. 11. 12, 7140 Ludwigsburg
- 18. Obermüller-Kochs, Dr., Ingrid, Oberstudienrätin, 7. 9. 27, 7750 Konstanz

- 19. Meyer-Krahmer, Dr., Marianne, Oberstudienrätin, 17. 12. 19, 6900 Heidelberg
- 20. Maier, Benedikt, technischer Angestellter, 19. 1. 25, 7851 Sulmingen
- 21. Haun, Helmut, Oberregierungsrat, 7. 4. 19, 7302 Neillingen auf den Fildern
- 22. Russ, Karlherman, Oberregierungslandwirtschaftsrat, 18. 5. 21, 7710 Donaueschingen
- 23. Emig, Karl, Kaufmann, 13. 5. 02, 6930 Eberbach
- 24. Riede, Dr., Paula, Hausfrau, 19. 12. 23, 7013 Oeffingen
- 25. Rauscher, Toni, Geschäftsführerin, 27. 12. 21, 7980 Ravensburg
- 26. Bezler, Richard, Bildungsreferent, 22. 6. 23, 7900 Ulm
- 27. Fuhr, Eberhard, Major i. G., 2. 6. 35, 7488 Stetten am kalten Markt
- 28. Hennemuth, Wilfried, Soldat, 19. 5. 34, 6800 Mannheim 1
- 29. Brenner, Franz Xaver, Versicherungsangestellter, 22. 5. 34, 7090 Elwangen (Jagst)
- 30. Eltrich, Anton Johannes, Ingenieur, 27. 8. 21, 7887 Weingarten
- 31. Marksteiner, Klaus, kaufmännischer Angestellter, 15. 4. 35, 7867 Wehr
- 32. Fischer, Dr., Horst, Pressereferent, 3. 1. 34, 7501 Wolfartsweier
- 33. Keller, Wilhelm, Bauunternehmer, 19. 9. 17, 7344 Gingen an der Fils
- 34. Brugger, Dr., Erwin, Studiendirektor, 9. 6. 20, 7487 Gammertingen
- 35. Volz, Friedrich, Pressereferent, 27. 4. 44, 7441 Grafenberg

36. Jogerst, Hildegard, Hausfrau, 13. 8. 24, 7600 Offenburg
37. Baeyer, von, Dr., Wanda, Sozialpsychologin, 27. 6. 11, 6900 Heidelberg
38. Bilger, Ludwig, Betriebsleiter, 26. 1. 20, 7080 Aalen
39. Fischer, Helgard, Realoberlehrerin, 8. 9. 29, 7987 Weingarten
40. Weller, Frauke, Hausfrau, 19. 8. 10, 7015 Kornthal
41. Schätzle, Alois, Landessozialsekretär, 30. 8. 25, 7809 Kollnau
42. Herold, Armin, kaufmännischer Angestellter, 30. 1. 39, 6962 Adelsheim
43. Lock, Ferde, Zimmermann, 10. 6. 29, 7107 Bad Friedrichshall
44. Schweizerhof, Karl, Oberregierungsbaurat, 3. 7. 21, 7400 Tübingen
45. Dörflinger, Werner, Redakteur, 2. 10. 40, 7897 Tiengen (Oberrhein)
46. Hübner, Dr., Wilhelm, Verwaltungsgerichtsdirektor, 28. 5. 10, 7500 Karlsruhe
47. Seegers, Dr., Hermann, Rechtsanwalt, 24. 2. 28, 7031 Dagersheim
48. Wetter, Peter, Diplomkaufmann, 5. 2. 30, 7000 Stuttgart-Mitte
49. Zweigle, Lisel, Hausfrau, 22. 9. 10, 7410 Reutlingen
50. Hoferer, Franz, Rechtsanwalt, 24. 7. 28, 7637 Ettenheim
51. Bös, Nikolaus, Rechtsanwalt, 21. 5. 36, 6909 Malsch
52. Oehl, Anton, Malermeister, 20. 7. 28, 7000 Stuttgart-Bergheim

Landesliste SPD

- * 1. Möller, Dr., Alex, Vorstandsvorsitzender einer Aktiengesellschaft, 26. 4. 03, 6900 Heidelberg
- * 2. Eppler, Dr., Erhard, Bundesminister, 9. 12. 26, 7295 Dornstetten
- * 3. Ehmke, Prof. Dr., Horst, Bundesminister, 4. 2. 27, 5300 Bonn
- * 4. Meermann, Hedwig, Hausfrau, 7. 8. 13, 7200 Tuttlingen
- * 5. Schoettle, Erwin, Vizepräsident des Deutschen Bundestages, 18. 10. 99, 7000 Stuttgart
- 6. Schäfer, Prof. Dr., Friedrich, Staatssekretär, 6. 4. 15, 7400 Tübingen-Lustnau
- 7. Schanzenbach, Marta, Fürsorgerin, a. D., 7. 2. 07, 7614 Gegenbach
- 8. Faller, Walter, Mechaniker, 11. 11. 09, 7880 Schopfheim
- * 9. Cortier, Peter, Rechtsanwalt, 19. 6. 36, 7500 Karlsruhe
- 10. Richter, Klaus, Mittelschuloberlehrer, 24. 10. 23, 6980 Wertheim
- 11. Bay, Hans, Heilpraktiker, 22. 6. 13, 7260 Calw
- 12. Gnädinger, Fritz-Joachim, Gerichtsassessor, 18. 4. 38, 7750 Konstanz
- * 13. Haar, Ernst, Bezirksleiter, 26. 1. 25, 7000 Stuttgart-Fasanenhof
- 14. Hörmann, Johann, Geschäftsführer, 7. 8. 26, 7800 Freiburg im Breisgau
- 15. Kern, Karl-Hans, Pfarrer u. Studienrat, 3. 10. 32, 7220 Schwenningen am Neckar
- 16. Geiger, Hans, Geschäftsführer, 17. 11. 12, 7030 Böblingen
- 17. Dürr, Hermann, Rechtsanwalt, 7. 1. 25, 7260 Calw
- 18. Hauff, Dr., Volker, Institutsleiter, 9. 8. 40, 7300 Esslingen am Neckar
- 19. Offergeld, Rainer, Regierungsassessor, 26. 12. 37, 7893 Jestetten
- 20. Baechle, Hans-Joachim, Bürgermeister, 25. 4. 22, 7933 Schelklingen
- 21. Rinderspacher, Dr., Fritz, Oberstudienrat a. D., 15. 11. 09, 7630 Lahr
- 22. Lauterbach, Ellen, Dozentin, 7. 7. 23, 6901 Bammental
- * 23. Wende, Manfred, Rundfunkjournalist, 23. 12. 27, 7053 Rommelshausen
- 24. Bülow, von, Dr., Andreas, Regierungsrat, 17. 7. 37, 7460 Balingen
- 25. Seefeld, Horst, Pressereferent, 21. 11. 30, 5300 Bonn-Lengsdorf
- 26. Grossmann, Reinhard, Studienrat, 8. 11. 34, 7741 Tennenbronn
- 27. Rückstieß, Kurt, Rundfunk- u. Fernstechniker, 8. 6. 20, 7980 Ravensburg
- 28. Kircher, Karl, Geschäftsführer, 17. 9. 19, 7920 Heidenheim an der Brenz
- 29. Grefe, Jürgen, Dozent, 25. 2. 31, 7124 Bönningheim
- 30. Bechthold, Dr., Ilse, Hausfrau, 3. 11. 36, 7600 Offenburg
- 31. Matzkuhn, Emil, Gewerkschaftssekretär, 27. 11. 13, 7570 Baden-Baden
- 32. Geisel, Dr., Alfred, Erster Staatsanwalt, 23. 6. 31, 7090 Ellwangen (Jagst)
- 33. Günther, Dr., Werner, Erster Landesanwalt, 24. 12. 13, 7480 Sigmaringen
- 34. Völmle, Hermann, Amtsgerichtsrat, 5. 6. 22, 7900 Ulm
- 35. Linder, Heinrich, Oberstudienrat, 15. 4. 31, 7420 Münsingen
- 36. Laade, Helmut, Oberregierungsrat, 22. 4. 29, 6950 Mosbach

Landesliste FDP/DVP

1. Moersch, Karl, Redakteur, 11. 3. 26, 7140 Ludwigsburg-Oßweil
2. Mertes, Werner, Diplomvolkswirt, 21. 11. 19, 7000 Stuttgart-Sillenbuch
3. Dahrendorf, Prof. Dr., Ralf, Universitätsprofessor, 1. 5. 29, 7750 Konstanz
4. Rutschke, Dr., Wolfgang, Regierungsrat a. D., 27. 11. 19, 7500 Karlsruhe 1
5. Grüner, Martin, Rechtsanwalt, 19. 7. 29, 7230 Schramberg
6. Diemer-Nicolaus, Dr., Emmy, Rechtsanwältin, 31. 1. 10, 7000 Stuttgart-Vaihingen
7. Bucher, Dr., Ewald, Rechtsanwalt, 19. 7. 14, 7075 Mutlangen
8. Gallus, Georg, Agraringenieur, 6. 7. 27, 7321 Hattenhofen
9. Spitzmüller, Kurt, Hotelkaufmann, 13. 5. 21, 7611 Nordrach
10. Gemmingen-Hornberg, Freiherr von, Gustav, Diplolandwirt, 7. 4. 25, 6921 Treschklingen
11. Bangemann, Dr., Martin, Rechtsanwalt, 15. 11. 34, 7418 Metzingen
12. Raichle, Gerhart, Wissenschaftlicher Mitarbeiter, 8. 5. 40, 7250 Leonberg
13. Müller, Peter, Rechtsanwalt, 14. 2. 35, 7251 Gebersheim
14. Liebig, Werner, Geschäftsführer, 3. 5. 35, 7611 Gutach (Schwarzwaldbahn)
15. Gruber, Ulrich, Studienrat, 20. 11. 37, 7030 Böblingen
16. Kiel, Friedrich-Wilhelm, Bürgermeister, 17. 5. 34, 7505 Ettlingen
17. Gross, Hans, Diplomingenieur, 2. 4. 27, 7968 Saulgau
18. Vollmer, Georg, Diplomingenieur, 28. 8. 31, 7921 Itzelberg
19. Flad, Wolfgang, Chemiker, 27. 4. 42, 7000 Stuttgart-Nord
20. Dietz, Fritz, Oberlandwirtschaftsrat a. D., 26. 5. 01, 7553 Muggensturm
21. Mäurer, Herbert, Rechtsanwalt, 3. 4. 31, 7080 Aalen
22. Heidler, Dr., Hans, Landgerichtsrat, 24. 3. 27, 6951 Binau
23. Stuwe, Werner, Major, 26. 8. 25, 7480 Sigmaringen
24. Kott, Franz, Versicherungskaufmann, 19. 2. 27, 7024 Bernhausen
25. Kalbe, Hans Helmut, Rechtsanwalt, 5. 1. 25, 7581 Neusatz

26. Hees, Dr., Renate, Diplomvolkswirt, 29. 1. 25, 7320 Göppingen
27. Bühling, Dr., Winfried, Werbeberater, 24. 5. 27, 6901 Wilhelmsfeld
28. Schindele, Kurt, Kaufmann, 14. 7. 37, 7292 Baiersbrunn
29. Wesner, Rudolf, Geschäftsführer, 6. 12. 35, 7256 Merklingen
30. Noë, Klaus Dieter, Bauingenieur, 28. 7. 40, 7100 Heilbronn
31. Tenge, Dr., Friedrich-Karl, Förderungsassistent, 2. 3. 25, 7800 Freiburg im Breisgau
32. Bosch, Walter, Architekt, 30. 5. 21, 7320 Göppingen
33. Lonhard, Dr., Otto-Günter, Oberregierungsrat, 7. 3. 33, 7530 Pforzheim
34. Meyer, Eckhard, Student, 14. 4. 44, 7400 Tübingen
35. Niefer, Manfred, Ingenieur, 2. 2. 39, 7129 Meimsheim
36. Christmann, Dr., Walter, Rechtsanwalt, 14. 6. 09, 7840 Mühlheim

Landesliste ADF

1. Abele, Werner, Schlosser, 1. 3. 25, 6800 Mannheim
2. Klarsfeld, Beate, Journalistin, 13. 2. 39, 1000 Berlin 21
3. Machelett, Hugo, kaufmännischer Angestellter, 5. 8. 18, 7000 Stuttgart-Feuerbach
4. Seeger, Heinrich, Redakteur, 14. 11. 07, 7990 Friedrichshafen
5. Hummler, Heinz, Werkzeugmacher, 19. 4. 32, 7000 Stuttgart-Nord
6. Vetter, Dr., Hermann, Universitätsdozent, 1. 8. 32, 6905 Schriesheim
7. Weidenfeld, Heinz, Studienleiter, 23. 8. 21, 7750 Konstanz
8. Keller, Dieter, Dreher, 31. 7. 40, 6800 Mannheim 31
9. Laufer, Heinz, Elektromechaniker, 23. 5. 25, 7000 Stuttgart-West
10. Pospich, Friedrich, Diplomvolkswirt, 13. 5. 27, 7300 Esslingen
11. Meyer, Reinhart, Ingenieur, 16. 6. 30, 6900 Heidelberg-Kirchheim
12. Herrmann, Dr., Georg, Chefredakteur, 16. 7. 01, 7290 Freudenstadt
13. Besnecker, Roswitha, Hausfrau, 1. 2. 37, 7700 Singen (Hohentwiel)
14. Baier, Dieter, Dreher, 29. 3. 42, 6800 Mannheim-Käfertal
15. Maier, Albert, Landwirt, 20. 10. 95, 7924 Steinheim am Albuch
16. Vielhauer, Walter, Angestellter, 1. 4. 09, 7100 Heilbronn
17. Locherer, August, Gewerkschaftssekretär i. R., 18. 9. 02, 6800 Mannheim 1
18. Budde, Heinz, Architekt, 9. 3. 30, 6900 Heidelberg
19. Brünne, Rolf, Psychologe, 19. 9. 17, 7477 Taiflingen
20. Lauer, Alois, Betriebsratsvorsitzender, 28. 3. 20, 7050 Waiblingen
21. Heyschmidt, Kurt, Geschäftsführer, 11. 3. 21, 7000 Stuttgart-Neuwirtshaus
22. Hemm, Vera, Laborantin, 23. 10. 35, 7750 Konstanz
23. Ziegler, Oswald Peter, Lehrer, 27. 7. 20, 7145 Markgröningen
24. Watter, Siegfried, Angestellter, 27. 7. 30, 7200 Tuttlingen
25. Bader, Herbert, kaufmännischer Angestellter, 2. 8. 27, 7000 Stuttgart-Feuerbach
26. Korzekwa, Arthur, Schreiner, 5. 12. 21, 7530 Pforzheim
27. Bauder, Günter, Betriebsleiter, 9. 2. 40, 7920 Heidenheim an der Brenz-Schnaitheim
28. Höch, Berthold, Angestellter, 8. 3. 31, 7500 Karlsruhe
29. Holl, Hans Dieter, Versicherungsvertreter, 10. 5. 44, 6901 Sankt Ilgen
30. Welker, Klaus, Industriekaufmann, 6. 10. 39, 7505 Ettlingen
31. Ambs, Karl-Ernst, Kaufmann, 10. 12. 19, 7830 Emmendingen
32. Feißt, Hansgeorg, Beamter, 8. 5. 38, 7858 Weil am Rhein
33. Maerker, Dr., Erich, Arzt, 26. 12. 91, 7472 Winterlingen
34. Eichelgrün, Helmut, Journalist, 27. 3. 26, 7050 Waiblingen
35. Rittersbacher, Artur, Angestellter, 1. 11. 26, 6940 Weinheim
36. Conrad, Georg, Lotse, 15. 2. 16, 7641 Diersheim

Landesliste EP

1. Schlichte, Dr. Roland, Studienreferendar, 13. 12. 26, 7157 Murrhardt
2. Kintling, Hanns-Eberhard, Pressereferent, 18. 8. 40, 7730 Villingen im Schwarzwald
3. Büchsenstein, Karl, Forstrat, 30. 7. 18, 7293 Pfalzgrafenweiler
4. Haut, Ernst, Kaufmann, 24. 9. 33, 7501 Leopoldshafen
5. Engelmann, Horst, Rundfunktechniker, 18. 12. 41, 7500 Karlsruhe
6. Karwells, Ingrid, Chemielaborantin, 31. 4. 40, 7850 Lörrach
7. Kintling, Isa, Hausfrau, 12. 5. 35, 7730 Villingen im Schwarzwald
8. Rackmann, Friedrich, Kaufmann, 11. 8. 14, 7322 Donzdorf
9. Duchow, Joachim, Techniker, 14. 9. 39, 7730 Villingen im Schwarzwald

Landesliste FSU

1. Beba, Heinrich, Kaufmann, 9. 1. 04, 7750 Konstanz
2. Schwarz, Lothar, Diplomingenieur, 5. 10. 34, 7750 Konstanz
3. Rembert, Fritz, Kaufmann, 21. 1. 20, 7541 Conweiler
4. Heyse, Jörg, Reallehrer, 1. 3. 39, 7927 Giengen an der Brenz
5. Voigt, Heinz, Ingenieur, 13. 3. 27, 7750 Konstanz
6. Kienitz, Walter, Bundesbahnoberrat a. D., 30. 1. 93, 7301 Berkheim
7. Belz, Emil, Ingenieur, 25. 3. 99, 6930 Eberbach
8. Doser, Heinrich, Techniker, 24. 11. 14, 6830 Schwetzingen
9. Mirisch, Heinz, Konditormeister, 16. 3. 22, 7150 Backnang
10. Rötten, Peter, technischer Angestellter, 6. 10. 35, 7520 Bruchsal

Landesliste GPD

1. Jester, Rosemarie, Sekretärin, 13. 7. 22, 7440 Nürtingen
2. Jahn, Anton, Kaufmann, 18. 2. 17, 7322 Donzdorf
3. Herzog, Robert, Hauptschulrektor a. D., 11. 4. 94, 7410 Reutlingen
4. Waas, Dr., Ilse, Rechtsanwältin, 18. 10. 98, 6900 Heidelberg
5. Schulz, Dr., August, Oberstudienrat a. D., 25. 4. 99, 7480 Sigmaringen
6. Polzer, Franz, Wirker, 16. 7. 31, 6950 Mosbach
7. Sedlatschek, Emilie, Hausfrau, 26. 9. 08, 7026 Bonlanden auf den Fildern
8. Lungen, Karl, Bankkaufmann, 3. 5. 06, 7410 Reutlingen
9. Bahr, Franz, Kreisgeschäftsführer, 22. 3. 01, 7321 Aichelberg
10. Jurkscheit, Walter, kaufmännischer Angestellter, 21. 3. 20, 7300 Esslingen

Landesliste NPD

1. Stöckicht, Erwin, Rechtsanwalt, 22. 10. 30, 7000 Stuttgart-Bad Cannstatt
2. Schramm, Erwin, Abteilungsleiter, 6. 7. 10, 7000 Stuttgart-Vaihingen
3. Helm, Dr., Walther, Physiker, 31. 1. 22, 7521 Karlsdorf
4. Jonak, Dr., Gustav, Ministerialrat a. D., 23. 5. 03, 7440 Nürtingen
5. Eyermann, Walter, Rechtsbeistand, 21. 6. 25, 7750 Konstanz
6. Götz, Valentin, Landwirt, 5. 12. 20, 6981 Dertingen
7. Goebel, Dr., Klaus, Rechtsanwalt, 8. 8. 37, 6900 Heidelberg
8. Wieland, Rosemarie, Hausfrau, 28. 7. 25, 7000 Stuttgart-Plieningen
9. Deckert, Günter, Studienassessor, 9. 1. 40, 6940 Weinheim
10. Eichinger, Werner, Techniker, 22. 8. 41, 7141 Möglingen
11. Glöckner, Horst, Kaufmann, 1. 6. 33, 7910 Neu-Ulm
12. Kuranski, Horst, Kaufmann, 28. 5. 21, 7730 Villingen im Schwarzwald
13. Berggötz, Siegfried, Oberpostrat, 12. 10. 30, 7500 Karlsruhe
14. Thulke, Joachim Ernst, Kaufmann, 19. 9. 18, 6990 Bad Mergentheim
15. Knabe, Herbert, beratender Ingenieur, 29. 1. 96, 7500 Karlsruhe
16. Müller, Paul, Landwirtschaftsmeister, 18. 12. 27, 7980 Ravensburg
17. Liebig, Erich, Maschinenschlosser, 29. 9. 14, 7800 Freiburg im Breisgau

18. Theoboldt, Paul, Gärtnermeister, 28. 11. 09, 7960 Aulendorf
19. Martin, Wolfgang, Ingenieur, 14. 1. 26, 6800 Mannheim
20. Heth, Otto, Kaufmann, 5. 6. 17, 7051 Neustadt
21. Waldenmaier, Heinrich, Kaufmann, 5. 12. 14, 7014 Kornwestheim
22. Röhrle, Heinz, Importkaufmann, 20. 6. 27, 7128 Lauffen am Neckar
23. Kunowski, Alfred, Polizeimeister a. D., 2. 11. 20, 6800 Mannheim
24. Lukas, Ferdinand, Diplomingenieur, 4. 3. 20, 7031 Ehningen
25. Lange, Uwe, Industriekaufmann, 22. 9. 40, 7802 Merzhausen
26. Six, Eugen, Kaufmann, 24. 8. 06, 6800 Mannheim
27. Möhle, Maximilian, Bundesbeamter, 3. 12. 13, 6800 Mannheim
28. Brendel, Günter, Techniker, 25. 1. 22, 7114 Pfedelbach-Heuberg
29. Braun, Rüdiger, Diplomchemiker, 27. 8. 41, 7400 Tübingen
30. Lenk, Richard, technischer Angestellter, 21. 3. 09, 7633 Seelbach
31. Bassler, Karl, Diplomvolkswirt, 13. 4. 24, 7030 Böblingen
32. Bühner, Max, Kaufmann, 23. 11. 98, 7830 Emmendingen
33. Horwitz, Hans, Obersteuerinspektor, 4. 4. 35, 7800 Freiburg im Breisgau
34. Hünzel, Willi, technischer Angestellter, 28. 8. 18, 6800 Mannheim-Waldhof
35. Weinrebe, Dr., Karl, Volkswirt, 25. 7. 10, 7144 Asperg
36. Hessler, Günter, Bürovorsteher, 14. 3. 20, 7591 Sasbachried