

**BAND  
246**

# **STATISTIK VON BADEN-WÜRTTEMBERG**

## **Die Bevölkerung 1977**

**HERAUSGEGEBEN VOM STATISTISCHEN LANDESAMT BADEN - WÜRTTEMBERG  
STUTT GART 1978**



## **Vorwort**

Der Querschnittsband "Die Bevölkerung" wird seit 1972 jährlich herausgebracht und erscheint demnach für 1977 in der sechsten Folge. Während Konzeption und Gliederung der Bände weitgehend beibehalten wurden, unterlag die Tabellenauswahl in den einzelnen Abschnitten von Jahr zu Jahr insofern einem gewissen Wandel, als solche Informationen, bei denen eine Berichterstattung im mehrjährigen Wechsel genügen dürfte, ausgetauscht wurden. Wie im letzten Band wird daher wieder im Anschluß an die Erläuterungen für alle einschlägigen Tabellen, die in dem vorliegenden Band nicht gebracht werden, ein Hinweis auf die jeweils letzte Fundstelle gegeben.

Die vorliegende Veröffentlichung wurde in der Abteilung Bevölkerungs- und Kulturstatistik bearbeitet.

Stuttgart, im Mai 1978

Statistisches Landesamt  
Baden-Württemberg

Professor Dr. Klaus Szameitat  
Präsident





## Inhalt

|  | Seite |
|--|-------|
| Vorwort  | 3     |
| Erläuterungen  | 9     |
| Hinweis  | 10    |
| Karte: Verwaltungseinteilung des Landes Baden-Württemberg, Stand: 1.1.1978                                     | 13    |
| <b>Bevölkerungsstand</b>   |       |
| 1. Fläche und Bevölkerung in den Stadt- und Landkreisen 1961, 1970 und am 30. Juni 1977                        | 15    |
| 2. Fläche und Bevölkerung in den Großen Kreisstädten 1961, 1970 und am 30. Juni 1977                           | 16    |
| 3. Fläche und Bevölkerung in den Oberfinanzdirektions- und Finanzamtsbezirken am 1. Januar 1977                | 17    |
| 4. Fläche und Bevölkerung in den Oberlandesgerichts-, Landgerichts- und Amtsgerichtsbezirken am 1. Januar 1977 | 18    |
| 5. Fläche und Bevölkerung in den Oberpostdirektionsbezirken am 1. Januar 1977                                  | 19    |
| 6. Fläche und Bevölkerung in den Arbeitsamtsbezirken am 1. Januar 1977   | 19    |
| 7. Fläche und Bevölkerung in den Industrie- und Handelskammerbezirken am 1. Januar 1977                        | 19    |
| 8. Fläche und Bevölkerung in den Handwerkskammerbezirken am 1. Januar 1977                                     | 19    |
| 9. Bevölkerung in den Regierungsbezirken Baden-Württembergs seit Bestehen des Landes                           | 20    |
| 10. Bevölkerung in den Stadt- und Landkreisen nach Gemeindegrößenklassen am 30. Juni 1977                      | 22    |
| 11. Bevölkerung nach Gemeindegrößenklassen 1939 bis 30. Juni 1977  | 24    |
| 12. Bevölkerung nach Alter und Geschlecht am 1. Januar 1977  |       |
| a) Gesamtbevölkerung   | 25    |
| b) Deutsche  | 26    |
| c) Ausländer   | 27    |
| 13. Bevölkerung nach Altersgruppen, Familienstand und Geschlecht am 1. Januar 1977                             |       |
| a) Gesamtbevölkerung   | 28    |
| b) Deutsche  | 28    |
| c) Ausländer   | 28    |
| 14. Bevölkerung nach Altersgruppen in den Stadt- und Landkreisen am 1. Januar 1977                             |       |
| a) Gesamtbevölkerung   | 30    |
| b) Deutsche  | 32    |
| c) Ausländer   | 34    |
| 15. Bevölkerung nach der Religionszugehörigkeit in den Stadt- und Landkreisen am 1. Januar 1977                | 37    |
| 16. Ausländische Bevölkerung nach der Staatsangehörigkeit am 30. September 1977                                | 38    |

| <b>Bevölkerungsentwicklung</b>   | <b>Seite</b> |
|--|--------------|
| 17. Monatliche Bevölkerungsveränderungen 1977  | 39           |
| 18. Bevölkerungsbilanz seit 1953 bzw. 1965   |              |
| a) Gesamtbevölkerung   | 40           |
| b) Deutsche  | 40           |
| c) Ausländer   | 40           |
| 19. Bevölkerungsentwicklung in den Stadt- und Landkreisen vom 1. Juli 1976 bis 30. Juni 1977   |              |
| a) Gesamtbevölkerung   | 41           |
| b) Deutsche  | 42           |
| c) Ausländer   | 43           |
| 20. Bevölkerungsentwicklung in den Großen Kreisstädten vom 1. Juli 1976 bis 30. Juni 1977  | 45           |
| 21. Bevölkerungsentwicklung in den Bundesländern 1976  | 46           |
| <br><b>Natürliche Bevölkerungsbewegung</b>   |              |
| 22. Natürliche Bevölkerungsbewegung in den Stadt- und Landkreisen 1976<br>(Grundzahlen und Verhältniszahlen)                             |              |
| a) Gesamtbevölkerung   | 48/54        |
| b) Deutsche  | 50/55        |
| c) Ausländer   | 52/56        |
| 23. Eheschließungen nach Altersgruppen und dem Familienstand vor der Eheschließung 1976  | 57           |
| 24. Eheschließungen nach der Religionszugehörigkeit 1976   | 57           |
| 25. Eheschließende mit gemeinsamen vorehelichen Kindern nach Geburtsjahren der Mütter 1976   | 58           |
| 26. Eheschließungen nach dem beiderseitigen Alter der Ehegatten 1976   | 59           |
| 27. Eheschließungen nach der Staatsangehörigkeit der Ehegatten 1976  | 60           |
| 28. Lebend- und Totgeborene nach dem Alter der Mütter 1976   | 62           |
| 29. Allgemeine altersspezifische Geburtenziffern in ausgewählten Jahren  | 63           |
| 30. Ehelich Lebendgeborene nach der Lebendgeburtenfolge und nach Geburtsjahren<br>der Mütter 1976  | 63           |
| 31. Ehelich Lebendgeborene nach der Lebendgeburtenfolge und nach Eheschließungsjahren<br>der Mütter 1976                                 | 64           |
| 32. Lebendgeborene nach der Religionszugehörigkeit der Eltern 1976   | 64           |
| 33. Mehrlingsgeburten und Mehrlingskinder 1954 bis 1976  | 65           |
| 34. Ehelich Lebendgeborene nach Geburtsjahren der Eltern 1976  | 65           |
| 35. Ehelich erstgeborene Kinder (einschließlich Totgeborene) nach der Ehedauer der Eltern<br>und nach Geburtsjahrgruppen der Mütter 1976 | 66           |
| 36. Ehelich geborene zweite und weitere Kinder (einschließlich Totgeborene) nach dem<br>Geburtenabstand und der Gesamtgeburtenfolge 1976 | 67           |
| 37. Anstalts- und Hausgeburten nach Gemeindegrößenklassen 1976   | 67           |
| 38. Lebend- und Totgeborene nach Körperlänge und Gewicht bei der Geburt 1976   | 68           |
| 39. Gestorbene Säuglinge nach Körperlänge und Gewicht bei der Geburt 1976  | 68           |
| 40. Gestorbene nach dem Alter 1976   | 69           |
| 41. Gestorbene nach der Religionszugehörigkeit 1976  | 70           |
| 42. Gestorbene Säuglinge nach Alter und Legitimität 1976   | 70           |
| 43. Säuglingssterblichkeit und perinatale Sterblichkeit seit 1946  | 71           |
| 44. Müttersterbefälle seit 1938  | 71           |
| 45. Gestorbene nach häufigen Todesursachen 1976 und 1975   | 72           |

|   |              |
|---|--------------|
| <b>Gerichtliche Ehelösungen</b>   | <b>Seite</b> |
| 46. Gerichtliche Ehelösungen nach Gründen und dem Kläger 1976   | 75           |
| 47. Ehescheidungen nach Ehedauer, Gründen bzw. Schuld 1976  | 76           |
| 48. Ehescheidungen nach der Religionszugehörigkeit der beiden Geschiedenen in den Landgerichtsbezirken 1976       | 77           |
| 49. Ehescheidungen nach Ehedauer und Kinderzahl 1976  | 77           |
| 50. Ehescheidungen nach Eheschließungsjahren und nach dem Altersunterschied der beiden Geschiedenen 1976          | 78           |
| <br><b>Räumliche Bevölkerungsbewegung</b>   |              |
| 51. Wanderungen in den Stadt- und Landkreisen 1976  |              |
| a) Gesamtbevölkerung  | 79           |
| b) Deutsche   | 80           |
| c) Ausländer  | 81           |
| 52. Wanderungen seit 1952 bzw. 1965   |              |
| a) Gesamtbevölkerung  | 82           |
| b) Deutsche   | 82           |
| c) Ausländer  | 82           |
| 53. Wanderungen über die Landesgrenze nach Alters- und Geburtsjahren 1976   | 84           |
| 54. Wanderungen über die Auslandsgrenzen nach der Staatsangehörigkeit 1976  | 85           |
| 55. Wanderungen über die Landesgrenze nach Herkunft und Ziel, Staatsangehörigkeit und Erwerbstätigkeit 1976       | 86           |
| 56. Wanderungen über die Landesgrenze nach Herkunft und Ziel 1976   | 88           |
| 57. Wanderungen nach ausgewählten Strömen 1976  | 89           |
| <br><b>Bevölkerungsvorausschätzung</b>  |              |
| 58. Voraussichtliche Entwicklung von Bevölkerung und Erwerbspersonen nach Altersgruppen bis 2000 (Basis 1.1.1975) |              |
| a) Gesamtbevölkerung  | 111          |
| b) Deutsche   | 114          |

## Verzeichnis der Schaubilder

|   | Seite |
|---|-------|
| 1. Bevölkerungsdichte am 30. Juni 1977  | 24    |
| 2. Altersaufbau der Wohnbevölkerung am 1. Januar 1977                                 | 36    |
| 3. Monatliche Bevölkerungsveränderungen 1977  | 39    |
| 4. Zu- bzw. Abnahme der Gesamtbevölkerung 1976  | 44    |
| 5. Zu- bzw. Abnahme der ausländischen Bevölkerung 1976                                | 44    |
| 6. Bevölkerungsveränderungen 1961 bis 1977  | 46    |
| 7. Geburtenüberschuß bzw. -defizit der Gesamtbevölkerung 1976                         | 47    |
| 8. Geburtenüberschuß der ausländischen Bevölkerung 1976                               | 47    |
| 9. Eheschließungen, Geborene und Gestorbene 1970 bis 1977                             | 61    |
| 10. Säuglingssterblichkeit 1973 bis 1976  | 74    |
| 11. Perinatale Sterblichkeit 1973 bis 1976  | 74    |
| 12. Geschiedene Ehen nach Ehedauer 1958, 1971 und 1976                                | 75    |
| 13. Wanderungsgewinn bzw. -verlust der Gesamtbevölkerung 1976                         | 83    |
| 14. Wanderungsgewinn bzw. -verlust der ausländischen Bevölkerung 1976                 | 83    |
| 15. Zuzüge und Fortzüge über die Landesgrenze seit 1954                               | 85    |
| 16. Wohnbevölkerung und Erwerbspersonen 1960 bis 2020<br>— Entwicklung und Prognose — | 113   |
| 17. Lebendgeburten und Sterbefälle der Gesamtbevölkerung 1950 bis 2020                | 113   |

## Erläuterungen

### Bevölkerungsstand

#### Gebietsstand

Die Angaben beziehen sich im allgemeinen auf den jeweiligen Gebietsstand, wie er im Zeitpunkt oder Zeitraum der jeweiligen Erhebung bzw. Erfassung bestand. Sofern ein besonderer Gebietsstand zutrifft, ist er bei der betreffenden Tabelle angegeben.

#### Bevölkerung

Nach der Erfassung wird unterschieden zwischen ortsanwesender Bevölkerung ("de facto"-Bevölkerung) und Wohnbevölkerung ("de jure"-Bevölkerung). Bei den Volkszählungen wurde bis 1910 die ortsanwesende Bevölkerung, ab 1925 die Wohnbevölkerung erfasst. (vgl. Abschnitt Bevölkerungsentwicklung).

#### Wohnbevölkerung

Zur Wohnbevölkerung zählen alle Personen, die in dem betreffenden Gebiet ihren ständigen Wohnsitz haben. Personen mit Wohnraum in mehreren Gemeinden sind der Gemeinde zugeordnet, von der aus sie zur Arbeit oder Ausbildung gehen. Soweit sie weder berufstätig sind noch in Ausbildung stehen, ist die Wohnung oder Unterkunft maßgebend, in der sie sich überwiegend aufhalten. Nicht zur Wohnbevölkerung zählen die Angehörigen der ausländischen Stationierungstreitkräfte sowie der ausländischen diplomatischen und konsularischen Vertretungen mit ihren Familienmitgliedern.

#### Ausländer

Personen, die eine ausländische Staatsangehörigkeit besitzen oder staatenlos sind bzw. deren Staatsangehörigkeit nicht geklärt ist. Personen, die neben der deutschen noch eine ausländische Staatsangehörigkeit besitzen, sind nicht als Ausländer gezählt. Ebenfalls nicht erfasst sind die nicht zur Wohnbevölkerung zählenden Angehörigen der ausländischen Stationierungstreitkräfte sowie der ausländischen diplomatischen und konsularischen Vertretungen mit ihren Familienangehörigen.

#### Bevölkerungsfortschreibung

Die Wohnbevölkerungszahlen werden auf der Grundlage der jeweils letzten allgemeinen Zählung der Bevölkerung nach den Ergebnissen der Statistik der natürlichen Bevölkerungsbewegung und der Wanderungstatistik fortgeschrieben. Zugänge sind die Geburten und Zuzüge, Abgänge die Sterbefälle und Fortzüge.

### Bevölkerungsentwicklung

#### Ortsanwesende Bevölkerung

Zur ortsanwesenden Bevölkerung zählen alle Personen, die am Zählungstichtag in der Zählgemeinde anwesend sind, unabhängig davon, ob sie in der betreffenden Gemeinde ihren ständigen Wohnsitz haben oder nicht.

### Natürliche Bevölkerungsbewegung

#### Natürliche Bevölkerungsbewegung

Quantitative und qualitative Veränderung des Bevölkerungsstandes durch Geburten, Sterbefälle, Eheschließungen und gerichtliche Ehelösungen.

#### Eheschließungen

Standesamtliche Trauungen, auch von Ausländern, mit Ausnahme der Fälle, in denen beide Ehegatten Mitglieder der im Bundesgebiet stationierten ausländischen Streitkräfte sind.

#### Lebendgeborene

Kinder, bei denen nach der Scheidung vom Mutterleib entweder das Herz geschlagen oder die Nabelschnur pulsiert oder die natürliche Lungenatmung eingesetzt hat. Bis Ende 1957 galten Kinder als lebendgeboren, wenn die natürliche Lungenatmung eingesetzt hatte.

#### Totgeborene

Kinder, bei denen nach der Scheidung vom Mutterleib weder das Herz geschlagen noch die Nabelschnur pulsiert noch die natürliche Lungenatmung eingesetzt hat, und die mindestens 35 cm lang sind. Sie werden im Rahmen der Geburtenstatistik nachgewiesen. Ist die Leibesfrucht weniger als 35 cm lang, so handelt es sich um eine Fehlgeburt; diese werden vom Standesbeamten nicht registriert und bleiben daher in der Statistik der natürlichen Bevölkerungsbewegung außer Betracht.

#### Gesamtgeburtenfolge

Reihenfolge der von einer Mutter in der bestehenden Ehe lebend- und totgeborenen Kinder einschließlich der legitimierten Kinder (1., 2., 3. usw. Kind).

#### Lebendgeburtenfolge

Reihenfolge der von einer Mutter in der bestehenden Ehe lebendgeborenen Kinder einschließlich der legitimierten Kinder.

#### Geburtenabstand

Zeitraum zwischen zwei aufeinanderfolgenden Geburtsvorgängen.

#### Ehelösungen

Ehelösungen durch gerichtliches Urteil nach den Vorschriften des Ehegesetzes (Gesetz Nr. 16 des Kontrollrats vom 20. Februar 1946). Das Gesetz unterscheidet drei Arten der Ehelösung: Nichtigkeit der Ehe, Aufhebung der Ehe und Ehescheidung. Zahlenmäßig von Bedeutung sind nur die Ehescheidungen.

**Räumliche Bevölkerungsbewegung**

Die räumliche Bevölkerungsbewegung, meistens Wanderungsbewegung genannt, umfaßt die quantitative und qualitative Veränderung des Bevölkerungsstandes durch Umzüge von einer Gemeinde zu einer anderen. Eingeschlossen sind die Fälle, in denen jemand unter Beibehaltung seiner bisherigen Wohnung eine weitere Wohnung in einer anderen Gemeinde bezieht oder unter Aufgabe einer weiteren Wohnung in die beibehaltene Wohnung zurückkehrt.

**Bevölkerungsvorausschätzungen**

**Vorausschätzungen**

Die bei Vorausschätzungen gewonnenen Angaben stellen lediglich Anhaltspunkte und Schätzwerte für die zukünftige Entwicklung dar. Sie zeigen auf, wie die Weiterentwicklung bestimmter Größen ihrer Richtung und ihrem Ausmaß nach verlaufen würde, wenn bestimmte Annahmen über die entscheidenden Einflußfaktoren getroffen werden.

**Bevölkerungsvorausschätzung**

Die Gewinnung der Angaben der Vorausschätzung erfolgte durch geburtsjahrgangsweise Fortschreibung der Basisbevölkerung. Dabei wurde die Gesamtheit der lebenden Personen Jahr für Jahr in das nächsthöhere Altersjahr übernommen und um die aus den Sterbeziffern ermittelten

Sterbefälle vermindert. Gleichzeitig wurden die nach den Fruchtbarkeitsziffern und den Überlebenswahrscheinlichkeiten der Neugeborenen zu erwartenden neu hinzukommenden Geburtsjahrgänge der Bevölkerung zugefügt. Bei der Vorausschätzung der Gesamtbevölkerung wurde Null-Wanderung angenommen. Dabei wurde auf der durchschnittlichen Altersstruktur der Jahre 1972 bis 1974 beruhendes Wanderungsmodell mit einem Volumen von 200 000 Zuzügen und 200 000 Fortzügen verwendet. Bei der Vorausschätzung der deutschen Bevölkerung wurde entsprechend der Wanderungsstruktur des Jahres 1974 von 1975 bis 1978 ein jährlicher Zuwanderungsüberschuß von 11 000 Personen eingerechnet, und zwar in erster Linie deswegen, um der zu erwartenden Umsiedlung aus den ehemaligen deutschen Ostgebieten Rechnung zu tragen. Vom Jahr 1979 ab erfolgte eine allmähliche Absenkung des jährlichen Zuwanderungssaldos bis zum Jahr 1990 auf 5000 Personen. Von da ab wurde auch für die deutsche Bevölkerung Null-Wanderung angenommen.

**Erwerbspersonenvorausschätzung**

Durch Multiplikation der Angaben aus der speziellen Bevölkerungsvorausschätzung mit alters- und geschlechtsspezifischen Erwerbsquoten, die unter Berücksichtigung der Ergebnisse des Mikrozensus 1974 und 1975 und der möglichen weiteren Entwicklung festgelegt sind, wurde die voraussichtliche Zahl der Erwerbspersonen ermittelt.

**Hinweis**

In den früheren Bänden "Die Bevölkerung" der Schriftenreihe Statistik von Baden-Württemberg sind Tabellen erschienen, die in diesem Band nicht aufgeführt sind. Im folgenden wird die jeweils letzte Fundstelle dieser Tabellen angegeben (Die Bevölkerung 1972 = Band 195, 1973 = Band 206, 1974 = Band 216, 1975 = Band 229 , 1976 = Band 238):

**Bevölkerungsstand**

|   |         |      |     |
|---|---------|------|-----|
| Wohnbevölkerung in den Räumen des Landesentwicklungsplans (Verdichtungsräume, Randzonen um die Verdichtungsräume, Verdichtungsgebiete, Ländlicher Raum) 1961 und 1972 | Tab. 9  | Band | 195 |
| Wohnbevölkerung in den Stadtregionen 1952, 1961 und 1970  | Tab. 10 | Band | 195 |
| Wohnbevölkerung nach Geschlecht, Staatsangehörigkeit und Altersgruppen am 1. Januar 1974  | Tab. 13 | Band | 216 |
| Ausländische Bevölkerung in den Stadt- und Landkreisen am 30. Juni 1976   | Tab. 15 | Band | 238 |

**Bevölkerungsentwicklung**

|   |         |      |     |
|---|---------|------|-----|
| Entwicklung der Bevölkerungsdichte in den Regionen und Regierungsbezirken seit 1939 | Tab. 8  | Band | 229 |
| Mittlere Bevölkerung nach früheren Ländern 1820 bis 1950                            | Tab. 18 | Band | 216 |

|  |         |      |     |
|--|---------|------|-----|
| Bevölkerung nach Regierungsbezirken seit 1939  | Tab. 18 | Band | 238 |
| Bevölkerungsentwicklung in den Stadt- und Landkreisen<br>1970 bis 1976   |         |      |     |
| a) Gesamtbevölkerung, b) Deutsche, c) Ausländer  | Tab. 20 | Band | 238 |
| <b>Natürliche Bevölkerungsbewegung</b>   |         |      |     |
| Eheschließungen, Geburten und Sterbefälle seit 1820<br>(Grundzahlen und Verhältniszahlen)  | Tab. 23 | Band | 216 |
| Durchschnittliches Heiratsalter seit 1924  | Tab. 26 | Band | 238 |
| Eheschließungen nach Wochentagen 1968 bis 1975   | Tab. 27 | Band | 238 |
| Eheschließende Ausländer nach der Staatsangehörig-<br>keit 1974  | Tab. 28 | Band | 229 |
| Eheschließende mit gemeinsamen vorehelichen Kindern<br>nach Geburtsjahren der Mütter 1973  | Tab. 31 | Band | 216 |
| Ehelich erstgeborene Kinder (einschließlich Totgeborene)<br>nach der Ehedauer der Eltern und nach Geburtsjahren<br>der Mütter 1974               | Tab. 35 | Band | 229 |
| Mehrlingsgeburten und Mehrlingskinder 1954 bis 1975<br>(Grundzahlen)   | Tab. 36 | Band | 238 |
| Ehelich geborene zweite und weitere Kinder (einschließlich<br>Totgeborene) nach dem Geburtenabstand und der Gesamt-<br>geburtenfolge 1974        | Tab. 37 | Band | 229 |
| Ehelich Lebendgeborene nach der Staatsangehörigkeit der<br>Eltern, nichtehelich Lebendgeborene nach der Staatsange-<br>hörigkeit der Mütter 1975 | Tab. 34 | Band | 238 |
| Ehelich Lebendgeborene nach der Lebendgeburtenfolge und<br>nach Eheschließungsjahren der Mütter 1974   | Tab. 36 | Band | 229 |
| Allgemeine und familienstandsspezifische Fruchtbarkeit<br>seit 1924  | Tab. 32 | Band | 238 |
| Anstalts- und Hausgeburten nach Gemeindegrößenklassen 1973   | Tab. 37 | Band | 216 |
| Lebend- und Totgeborene nach Wochentagen 1968 bis 1975   | Tab. 37 | Band | 238 |
| Müttersterbefälle 1938 bis 1974  | Tab. 46 | Band | 229 |
| Gestorbene nach dem Familienstand 1975   | Tab. 39 | Band | 238 |
| Allgemeine Sterbetafel 1970/72   |         |      |     |
| a) Gesamtbevölkerung, b) Deutsche  | Tab. 40 | Band | 229 |
| Durchschnittliche Lebenserwartung nach den Sterbetafeln<br>1852/63 bis 1970/72   | Tab. 44 | Band | 238 |
| Anstaltssterbefälle 1973   | Tab. 48 | Band | 216 |
| Gestorbene nach Wochentagen 1966 bis 1973  | Tab. 49 | Band | 216 |
| Gestorbene nach der Staatsangehörigkeit 1975   | Tab. 40 | Band | 238 |
| Standesamtlich beurkundete Kriegssterbefälle und gericht-<br>liche Todeserklärungen in den Stadt- und Landkreisen seit<br>1939 bzw. 1940         | Tab. 46 | Band | 238 |

|   |         |      |     |
|---|---------|------|-----|
| Standesamtlich beurkundete Kriegssterbefälle und gerichtliche Todeserklärungen von Personen mit letztem Wohnsitz in Baden-Württemberg seit 1939 bzw. 1940 | Tab. 47 | Band | 238 |
| Ehescheidungen nach Ehedauer, Gründen bzw. Schuld 1973  | Tab. 55 | Band | 216 |
| Ehescheidungen nach dem Alter der beiden Geschiedenen 1975  | Tab. 49 | Band | 238 |
| <b>Räumliche Bevölkerungsbewegung</b>   |         |      |     |
| Wanderungen nach Stadtregionen 1971   | Tab. 65 | Band | 195 |
| Wanderungen über die Landesgrenze nach Religionszugehörigkeit 1974  | Tab. 59 | Band | 229 |
| <b>Bevölkerungsvorausschätzung</b>  |         |      |     |
| Voraussichtliche Entwicklung von Bevölkerung und Erwerbspersonen nach Stadt- und Landkreisen bis 1990   | Tab. 70 | Band | 216 |
| Vorausschätzung der Schüler- und Absolventenzahlen bis 1985   | Tab. 69 | Band | 195 |
| Entwicklung der Studierendenzahlen im Gesamthochschulbereich bis 1985   | Tab. 70 | Band | 195 |
| Vorausschätzung der Zahl der Privathaushalte bis 1980   | Tab. 71 | Band | 195 |



## Stand: 1.1.1978

■ Land , Regierungsbezirk  
 — Region  
 — Kreis

- Sitz der Stadtkreisverwaltung
- ☐ Sitz des Landratsamtes
- ☐ Sitz des Regionalverbandes
- ☐ Sitz des Regierungspräsidiums



1) Soweit Land Baden-Württemberg.



# 1. Fläche und Bevölkerung in den Stadt- und Landkreisen 1961, 1970 und am 30. Juni 1977

| Kreis<br>Region<br>Regierungsbezirk<br>Land | Zahl der<br>Gemeinden <sup>1)</sup> | Fläche<br>km <sup>2</sup> | Wohnbevölkerung am <sup>2)</sup> |              | Fortgeschriebene Wohnbevölkerung<br>am 30. Juni 1977 |           |           | Bevölkerungs-<br>dichte<br>am<br>30. Juni 1977<br>(Einwohner<br>auf 1 km <sup>2</sup> ) |
|---|-------------------------------------|---------------------------|----------------------------------|--------------|--|-----------|-----------|---|
|   | am 30. Juni 1977                    |                           | 6. Juni 1961                     | 27. Mai 1970 | insgesamt  | männlich  | weiblich  |   |
| Stadtkreis<br>Stuttgart, Landeshauptstadt   | 1                                   | 207,14                    | 637 539                          | 633 158      | 587 451  | 277 570   | 309 881   | 2 836,0   |
| Landkreise                                  | 26                                  | 617,93                    | 189 653                          | 260 875      | 291 768  | 143 684   | 148 084   | 472,2   |
| Böblingen                                   | 44                                  | 641,61                    | 338 624                          | 424 611      | 450 542  | 220 389   | 230 153   | 702,2   |
| Esslingen                                   | 38                                  | 641,52                    | 203 174                          | 227 220      | 227 113  | 108 836   | 118 277   | 354,0   |
| Göppingen                                   | 39                                  | 687,23                    | 315 071                          | 397 506      | 424 088  | 207 229   | 216 859   | 617,1   |
| Ludwigsburg                                 | 31                                  | 858,25                    | 266 224                          | 331 420      | 348 992  | 168 367   | 180 625   | 406,6   |
| Rems-Murr-Kreis                             | 179                                 | 3 653,68                  | 1 950 285                        | 2 274 790    | 2 329 954  | 1 126 075 | 1 203 879 | 637,7   |
| Region Mittlerer Neckar                     |                                     |                           |                                  |              |  |           |           |   |
| Stadtkreis<br>Heilbronn                     | 1                                   | 99,86                     | 99 248                           | 113 725      | 112 091  | 52 791    | 59 300    | 1 122,5   |
| Landkreise                                  | 46                                  | 1 099,57                  | 188 344                          | 222 882      | 233 272  | 112 615   | 120 657   | 212,1   |
| Heilbronn                                   | 16                                  | 776,71                    | 75 583                           | 83 632       | 83 124   | 40 208    | 42 916    | 107,0   |
| Hohenlohekreis                              | 30                                  | 1 483,87                  | 136 458                          | 148 050      | 150 813  | 72 453    | 78 360    | 101,6   |
| Schwäbisch Hall                             | 18                                  | 1 304,63                  | 119 319                          | 127 571      | 123 145  | 58 963    | 64 182    | 94,4  |
| Main-Tauber-Kreis                           | 111                                 | 4 764,64                  | 618 952                          | 695 860      | 702 445  | 337 030   | 365 415   | 147,4   |
| Region Franken                              |                                     |                           |                                  |              |  |           |           |   |
| Landkreise                                  | 11                                  | 627,19                    | 113 507                          | 127 169      | 124 065  | 58 874    | 65 191    | 197,8   |
| Heidenheim                                  | 42                                  | 1 512,30                  | 241 407                          | 269 221      | 272 000  | 130 424   | 141 576   | 179,9   |
| Ostalbkreis                                 | 53                                  | 2 139,49                  | 354 914                          | 396 390      | 396 065  | 189 298   | 206 767   | 185,1   |
| Region Ostwürttemberg                       | 343                                 | 10 557,81                 | 2 924 151                        | 3 367 040    | 3 428 464  | 1 652 403 | 1 776 061 | 324,7   |
| Regierungsbezirk Stuttgart                  |                                     |                           |                                  |              |  |           |           |   |
| Stadtkreise                                 | 1                                   | 140,21                    | 51 544                           | 51 545       | 49 182   | 21 458    | 27 724    | 350,8   |
| Baden-Baden                                 | 1                                   | 173,46                    | 265 077                          | 287 452      | 275 302  | 129 291   | 146 011   | 1 587,1   |
| Karlsruhe                                   | 32                                  | 1 085,00                  | 277 580                          | 331 652      | 350 013  | 169 931   | 180 082   | 322,6   |
| Landkreise                                  | 23                                  | 738,88                    | 157 678                          | 186 446      | 188 577  | 90 132    | 98 445    | 255,2   |
| Karlsruhe                                   | 57                                  | 2 137,55                  | 751 879                          | 857 095      | 863 074  | 410 812   | 452 262   | 403,8   |
| Rastatt                                     |                                     |                           |                                  |              |  |           |           |   |
| Region Mittlerer Oberrhein                  |                                     |                           |                                  |              |  |           |           |   |
| Stadtkreise                                 | 1                                   | 108,87                    | 133 474                          | 129 656      | 129 383  | 59 127    | 70 256    | 1 188,4   |
| Heidelberg                                  | 1                                   | 144,95                    | 313 890                          | 332 163      | 306 994  | 147 742   | 159 252   | 2 117,9   |
| Mannheim                                    | 27                                  | 1 125,81                  | 114 159                          | 130 534      | 130 441  | 63 072    | 67 369    | 115,9   |
| Landkreise                                  | 54                                  | 1 062,66                  | 338 099                          | 413 147      | 450 166  | 217 052   | 233 114   | 423,6   |
| Neckar-Odenwald-Kreis                       | 83                                  | 2 442,29                  | 899 622                          | 1 005 500    | 1 016 984  | 486 993   | 529 991   | 416,4   |
| Rhein-Neckar-Kreis                          |                                     |                           |                                  |              |  |           |           |   |
| Region Unterer Neckar                       |                                     |                           |                                  |              |  |           |           |   |
| Stadtkreis<br>Pforzheim                     | 1                                   | 97,83                     | 96 306                           | 106 405      | 107 263  | 49 801    | 57 462    | 1 096,4   |
| Landkreise                                  | 25                                  | 797,56                    | 96 236                           | 118 417      | 126 744  | 61 060    | 65 684    | 158,9   |
| Calw  | 28                                  | 573,90                    | 119 639                          | 145 949      | 156 202  | 75 532    | 80 670    | 272,2   |
| Enzkreis                                    | 17                                  | 870,68                    | 83 973                           | 95 093       | 97 786   | 45 916    | 51 870    | 112,3   |
| Freudenstadt                                | 71                                  | 2 339,97                  | 396 154                          | 465 864      | 487 995  | 232 309   | 255 686   | 208,5   |
| Region Nordschwarzwald                      | 211                                 | 6 919,81                  | 2 047 655                        | 2 328 459    | 2 368 053  | 1 130 114 | 1 237 939 | 342,2   |
| Regierungsbezirk Karlsruhe                  |                                     |                           |                                  |              |  |           |           |   |
| Stadtkreis<br>Freiburg im Breisgau          | 1                                   | 151,68                    | 154 153                          | 174 308      | 174 533  | 79 055    | 95 478    | 1 150,7   |
| Landkreise                                  | 50                                  | 1 379,64                  | 138 618                          | 162 446      | 190 339  | 91 786    | 98 553    | 138,0   |
| Breisgau-Hochschwarzwald                    | 24                                  | 679,85                    | 104 356                          | 120 727      | 129 389  | 62 068    | 67 321    | 190,3   |
| Emmendingen                                 | 51                                  | 1 859,10                  | 306 928                          | 346 781      | 353 730  | 168 819   | 184 911   | 190,3   |
| Ortenaukreis                                | 126                                 | 4 070,27                  | 704 055                          | 804 262      | 847 991  | 401 728   | 446 263   | 208,3   |
| Region Südllicher Oberrhein                 |                                     |                           |                                  |              |  |           |           |   |
| Landkreise                                  | 22                                  | 770,94                    | 115 638                          | 129 586      | 127 919  | 60 625    | 67 294    | 165,9   |
| Rottweil                                    | 20                                  | 1 025,18                  | 167 353                          | 192 512      | 197 745  | 94 613    | 103 132   | 192,9   |
| Schwarzwald-Baar-Kreis                      | 35                                  | 734,36                    | 92 977                           | 107 838      | 110 219  | 53 264    | 56 955    | 150,1   |
| Tuttlingen                                  | 77                                  | 2 530,48                  | 375 968                          | 429 936      | 435 883  | 208 502   | 227 381   | 172,3   |
| Region Schwarzwald-Baar-Heuberg             |                                     |                           |                                  |              |  |           |           |   |
| Landkreise                                  | 25                                  | 818,11                    | 186 233                          | 220 297      | 227 591  | 109 094   | 118 497   | 278,2   |
| Konstanz                                    | 42                                  | 806,77                    | 168 449                          | 190 880      | 191 092  | 91 961    | 99 131    | 236,9   |
| Lörrach                                     | 32                                  | 1 131,24                  | 122 763                          | 136 890      | 141 737  | 68 576    | 73 161    | 125,3   |
| Waldshut                                    | 99                                  | 2 756,12                  | 477 445                          | 548 067      | 560 420  | 269 631   | 290 789   | 203,3   |
| Region Hochrhein-Bodensee                   | 302                                 | 9 356,87                  | 1 557 468                        | 1 782 265    | 1 844 294  | 879 861   | 964 433   | 197,1   |
| Regierungsbezirk Freiburg                   |                                     |                           |                                  |              |  |           |           |   |
| Landkreise                                  | 27                                  | 1 094,03                  | 193 888                          | 226 925      | 234 068  | 111 132   | 122 936   | 214,0   |
| Reutlingen                                  | 15                                  | 519,12                    | 127 884                          | 152 156      | 166 346  | 80 809    | 85 537    | 320,4   |
| Tübingen                                    | 25                                  | 917,74                    | 148 144                          | 170 505      | 173 081  | 82 158    | 90 923    | 188,6   |
| Zollernalbkreis                             | 67                                  | 2 530,89                  | 469 916                          | 549 586      | 573 495  | 274 099   | 299 396   | 226,6   |
| Region Neckar-Alb                           |                                     |                           |                                  |              |  |           |           |   |
| Stadtkreis<br>Ulm                           | 1                                   | 116,99                    | 100 237                          | 101 628      | 98 687   | 47 533    | 51 154    | 843,6   |
| Landkreise                                  | 55                                  | 1 359,08                  | 126 489                          | 147 354      | 156 967  | 77 007    | 79 960    | 115,5   |
| Alb-Donau-Kreis                             | 45                                  | 1 409,88                  | 128 267                          | 145 331      | 149 411  | 72 663    | 76 748    | 106,0   |
| Biberach                                    | 101                                 | 2 885,95                  | 354 993                          | 394 313      | 405 065  | 197 203   | 207 862   | 140,4   |
| Region Donau-Iller <sup>3)</sup>            |                                     |                           |                                  |              |  |           |           |   |
| Landkreise                                  | 23                                  | 664,42                    | 122 774                          | 151 238      | 163 684  | 79 168    | 84 516    | 246,4   |
| Bodenseekreis                               | 39                                  | 1 631,24                  | 185 894                          | 212 497      | 225 865  | 108 894   | 116 971   | 138,5   |
| Ravensburg                                  | 25                                  | 1 204,34                  | 96 289                           | 109 650      | 111 758  | 54 181    | 57 577    | 92,8  |
| Sigmaringen                                 | 87                                  | 3 500,00                  | 404 957                          | 473 385      | 501 307  | 242 243   | 259 064   | 143,2   |
| Region Bodensee-Oberschwaben                | 255                                 | 8 916,84                  | 1 229 866                        | 1 417 284    | 1 479 867  | 713 545   | 766 322   | 166,0   |
| Regierungsbezirk Tübingen                   |                                     |                           |                                  |              |  |           |           |   |
| Baden-Württemberg                           | 1 111                               | 35 751,33                 | 7 759 140                        | 8 895 048    | 9 120 678  | 4 375 923 | 4 744 755 | 255,1   |

1) Einschließlich 1 bewohntes gemeindefreies Gebiet mit 251 Einwohnern im Landkreis Reutlingen.- 2) Gebietsstand 30 Juni 1977.- 3) Soweit Land Baden-Württemberg.

## 2. Fläche und Bevölkerung in den Großen Kreisstädten 1961, 1970 und am 30. Juni 1977

| Große Kreisstadt           | Fläche<br>ha | Wohnbevölkerung am <sup>1)</sup> |              | Fortgeschriebene Wohnbevölkerung<br>am 30. Juni 1977 |          |          |
|----------------------------|--------------|----------------------------------|--------------|--|----------|----------|
|                            |              | 6. Juni 1961                     | 27. Mai 1970 | insgesamt  | männlich | weiblich |
| Regierungsbezirk Stuttgart |              |                                  |              |  |          |          |
| Aalen                      | 14 642       | 57 085                           | 65 370       | 63 801   | 30 557   | 33 244   |
| Backnang                   | 3 937        | 25 595                           | 30 360       | 28 974   | 13 697   | 15 277   |
| Bad Mergentheim            | 12 996       | 19 409                           | 20 746       | 19 668   | 8 657    | 11 011   |
| Bietigheim-Bissingen       | 3 130        | 24 045                           | 32 478       | 33 644   | 16 219   | 17 425   |
| Böblingen                  | 3 907        | 27 906                           | 39 450       | 40 147   | 19 434   | 20 713   |
| Crailsheim                 | 10 908       | 20 810                           | 23 331       | 24 666   | 11 605   | 13 061   |
| Ditzingen                  | 3 042        | 12 103                           | 18 199       | 21 858   | 10 933   | 10 925   |
| Ellwangen (Jagst)          | 12 746       | 20 646                           | 22 316       | 21 668   | 10 421   | 11 247   |
| Esslingen am Neckar        | 4 644        | 91 244                           | 98 166       | 93 768   | 45 688   | 48 080   |
| Fellbach                   | 2 787        | 36 290                           | 42 961       | 42 173   | 20 371   | 21 802   |
| Filderstadt                | 3 855        | 18 273                           | 30 264       | 34 981   | 17 223   | 17 758   |
| Geislingen an der Steige   | 7 585        | 28 988                           | 30 798       | 27 913   | 13 307   | 14 606   |
| Göppingen                  | 5 919        | 56 512                           | 56 843       | 53 103   | 25 013   | 28 090   |
| Heidenheim an der Brenz    | 10 711       | 50 671                           | 52 533       | 49 277   | 22 753   | 26 524   |
| Herrenberg                 | 6 572        | 15 809                           | 20 733       | 24 719   | 11 887   | 12 832   |
| Kirchheim unter Teck       | 4 047        | 28 021                           | 32 551       | 31 553   | 15 025   | 16 528   |
| Kornwestheim               | 1 455        | 26 296                           | 28 843       | 27 481   | 13 560   | 13 921   |
| Leinfelden-Echterdingen    | 2 990        | 18 859                           | 29 557       | 34 233   | 16 774   | 17 459   |
| Leonberg                   | 4 873        | 25 410                           | 33 300       | 36 162   | 17 297   | 18 865   |
| Ludwigsburg                | 4 965        | 79 387                           | 86 717       | 82 250   | 39 107   | 43 143   |
| Neckarsulm                 | 2 494        | 18 040                           | 21 964       | 20 122   | 9 826    | 10 296   |
| Nürtingen                  | 4 688        | 26 818                           | 29 682       | 34 439   | 16 460   | 17 979   |
| Ostfildern                 | 2 276        | 17 554                           | 24 949       | 28 233   | 13 939   | 14 294   |
| Schorndorf                 | 5 686        | 26 384                           | 31 149       | 33 014   | 15 689   | 17 325   |
| Schwäbisch Gmünd           | 11 375       | 54 281                           | 56 740       | 56 441   | 26 324   | 30 117   |
| Schwäbisch Hall            | 10 271       | 28 346                           | 30 359       | 31 943   | 14 950   | 16 993   |
| Sindelfingen               | 5 083        | 93 011                           | 51 012       | 54 234   | 27 469   | 26 765   |
| Vaihingen an der Enz       | 7 341        | 17 131                           | 21 081       | 22 166   | 10 824   | 11 342   |
| Waiblingen                 | 4 268        | 34 870                           | 43 078       | 44 684   | 21 299   | 23 385   |
| Wertheim                   | 13 867       | 20 465                           | 21 318       | 20 382   | 9 549    | 10 833   |
| Winnenden                  | 2 805        | 15 907                           | 20 114       | 21 884   | 10 525   | 11 359   |
| Regierungsbezirk Karlsruhe |              |                                  |              |  |          |          |
| Bretten                    | 7 112        | 18 399                           | 21 423       | 22 127   | 10 581   | 11 546   |
| Bruchsal                   | 9 274        | 33 734                           | 40 622       | 37 860   | 18 374   | 19 486   |
| Bühl                       | 7 319        | 17 652                           | 20 187       | 21 605   | 10 059   | 11 546   |
| Calw                       | 5 989        | 16 086                           | 20 863       | 21 897   | 10 666   | 11 231   |
| Ettlingen                  | 5 676        | 26 899                           | 31 981       | 35 188   | 16 793   | 18 395   |
| Gaggenau                   | 6 505        | 23 575                           | 28 960       | 28 652   | 13 876   | 14 776   |
| Mosbach                    | 6 224        | 19 156                           | 23 246       | 23 520   | 11 337   | 12 183   |
| Mühlacker                  | 5 432        | 20 093                           | 23 640       | 23 780   | 11 545   | 12 235   |
| Rastatt                    | 5 901        | 31 640                           | 38 658       | 37 423   | 17 435   | 19 988   |
| Sinsheim                   | 12 701       | 20 414                           | 23 353       | 25 356   | 12 036   | 13 320   |
| Weinheim                   | 5 858        | 36 867                           | 40 623       | 40 988   | 19 543   | 21 445   |
| Wiesloch                   | 3 026        | 17 569                           | 20 451       | 21 406   | 10 277   | 11 129   |
| Regierungsbezirk Freiburg  |              |                                  |              |  |          |          |
| Achern                     | 6 522        | 16 677                           | 19 578       | 20 541   | 9 842    | 10 699   |
| Emmendingen                | 3 467        | 17 289                           | 21 386       | 24 431   | 11 603   | 12 828   |
| Kehl                       | 7 506        | 24 124                           | 28 829       | 29 540   | 14 263   | 15 277   |
| Konstanz                   | 5 405        | 55 478                           | 66 479       | 69 342   | 32 737   | 36 605   |
| Lahr                       | 6 977        | 31 097                           | 34 845       | 35 409   | 16 631   | 18 778   |
| Lörrach                    | 3 943        | 40 145                           | 45 173       | 42 733   | 19 820   | 22 913   |
| Offenburg                  | 7 840        | 43 545                           | 51 538       | 50 732   | 23 410   | 27 322   |
| Radolfzell am Bodensee     | 5 857        | 18 895                           | 22 285       | 22 968   | 10 956   | 12 012   |
| Rheinfelden (Baden)        | 6 285        | 22 215                           | 26 116       | 27 308   | 13 353   | 13 955   |
| Rottweil                   | 7 178        | 21 456                           | 25 027       | 23 957   | 11 029   | 12 928   |
| Schramberg                 | 4 569        | 19 381                           | 20 400       | 19 370   | 8 945    | 10 425   |
| Singen (Hohentwiel)        | 6 178        | 37 671                           | 46 409       | 44 526   | 21 446   | 23 080   |
| Tuttlingen                 | 9 050        | 29 509                           | 32 010       | 31 968   | 14 893   | 17 075   |
| Villingen-Schwenningen     | 16 548       | 69 229                           | 79 522       | 79 053   | 37 119   | 41 934   |
| Waldshut-Tiengen           | 7 800        | 21 111                           | 21 675       | 21 636   | 10 296   | 11 340   |
| Weil am Rhein              | 1 947        | 22 516                           | 26 885       | 26 439   | 12 860   | 13 579   |
| Regierungsbezirk Tübingen  |              |                                  |              |  |          |          |
| Albstadt                   | 13 441       | 46 600                           | 51 691       | 49 788   | 23 091   | 26 697   |
| Balingen                   | 9 034        | 22 478                           | 26 893       | 29 544   | 13 951   | 15 593   |
| Biberach an der Riß        | 7 214        | 24 130                           | 28 915       | 28 606   | 13 592   | 15 014   |
| Ehingen (Donau)            | 17 836       | 16 718                           | 20 384       | 21 686   | 10 751   | 10 935   |
| Friedrichshafen            | 6 986        | 42 473                           | 51 220       | 51 092   | 24 864   | 26 228   |
| Leutkirch im Allgäu        | 17 497       | 16 398                           | 19 385       | 20 074   | 9 537    | 10 537   |
| Ravensburg                 | 9 203        | 40 285                           | 43 798       | 42 385   | 19 464   | 22 921   |
| Reutlingen                 | 8 706        | 77 451                           | 92 412       | 94 540   | 44 032   | 50 508   |
| Rottenburg am Neckar       | 14 227       | 23 134                           | 27 914       | 30 599   | 14 886   | 15 713   |
| Tübingen                   | 10 812       | 58 155                           | 66 211       | 71 476   | 34 729   | 36 747   |
| Wangen im Allgäu           | 10 126       | 19 642                           | 21 760       | 23 151   | 10 812   | 12 339   |
| Weingarten                 | 1 210        | 14 783                           | 17 831       | 21 280   | 10 257   | 11 023   |

1) Gebietsstand 30. Juni 1977.

## 3. Fläche und Bevölkerung in den Oberfinanzdirektions- und Finanzamtsbezirken am 1. Januar 1977

| Oberfinanzdirektionsbezirk<br>Finanzamtsbezirk | Fläche<br>ha | Fortgeschriebene<br>Wohnbevölkerung | Oberfinanzdirektionsbezirk<br>Finanzamtsbezirk | Fläche<br>ha | Fortgeschriebene<br>Wohnbevölkerung |
|--|--------------|-------------------------------------|--|--------------|-------------------------------------|
| Oberfinanzdirektion Stuttgart                  | 1 947 465    | 4 904 318                           | Noch:<br>Oberfinanzdirektion Karlsruhe         |              |                                     |
| Finanzamt                                      |              |                                     | Finanzamt                                      |              |                                     |
| Aalen  | 109 040      | 158 976                             | Calw   | 56 804       | 96 258                              |
| Backnang                                       | 34 473       | 82 219                              | Ettlingen                                      | 22 460       | 92 073                              |
| Bad Mergentheim                                | 47 500       | 41 209                              | Freudenstadt                                   | 87 068       | 97 827                              |
| Balingen                                       | 91 774       | 172 903                             | Heidelberg                                     | 46 381       | 297 898                             |
| Biberach an der Riß                            | 101 681      | 118 693                             | Karlsruhe-Durlach                              | 36 601       | 344 331                             |
| Bietigheim-Bissingen                           | 31 532       | 120 263                             | Karlsruhe-Stadt                                |              |                                     |
| Böblingen                                      | 42 411       | 203 400                             | Mannheim-Neckarstadt                           | 16 289       | 330 264                             |
| Crailsheim                                     | 74 652       | 67 553                              | Mannheim-Stadt                                 |              |                                     |
| Ehingen (Donau)                                | 45 565       | 49 246                              | Mosbach  | 76 964       | 108 366                             |
| Esslingen am Neckar                            | 18 757       | 197 985                             | Mühlacker                                      | 26 239       | 67 840                              |
| Friedrichshafen                                | 26 987       | 94 694                              | Neuenbürg                                      | 32 499       | 56 627                              |
| Geislingen an der Steige                       | 36 323       | 81 413                              | Pforzheim                                      | 31 387       | 168 724                             |
| Göppingen                                      | 27 829       | 146 244                             | Rastatt  | 52 013       | 137 488                             |
| Heidenheim an der Brenz                        | 62 719       | 124 058                             | Schwetzingen                                   | 14 008       | 93 317                              |
| Heilbronn                                      | 119 943      | 344 813                             | Sinsheim                                       | 27 667       | 49 024                              |
| Kirchheim unter Teck                           | 17 940       | 65 004                              | Walldürn                                       | 46 991       | 39 809                              |
| Leonberg                                       | 24 188       | 138 005                             | Weinheim                                       | 15 929       | 99 509                              |
| Ludwigsburg                                    | 29 144       | 239 427                             |  |              |                                     |
| Nürtingen                                      | 19 721       | 104 920                             |  |              |                                     |
| Öhringen                                       | 77 671       | 83 280                              |  |              |                                     |
| Ravensburg                                     | 68 165       | 128 909                             |  |              |                                     |
| Reutlingen                                     | 38 363       | 156 770                             | Oberfinanzdirektion<br>Freiburg im Breisgau    | 935 687      | 1 845 915                           |
| Riedlingen                                     | 41 065       | 32 142                              | Finanzamt                                      |              |                                     |
| Saulgau  | 37 280       | 43 677                              | Achern   | 17 731       | 41 523                              |
| Schorndorf                                     | 30 982       | 90 451                              | Donaueschingen                                 | 64 322       | 67 100                              |
| Schwäbisch Gmünd                               | 42 190       | 112 825                             | Emmendingen                                    | 40 377       | 93 667                              |
| Schwäbisch Hall                                | 73 735       | 83 061                              | Freiburg im Breisgau I                         |              |                                     |
| Sigmaringen                                    | 93 712       | 76 508                              | Freiburg im Breisgau II                        | 117 040      | 337 474                             |
| Stuttgart I                                    |              |                                     | Kehl   | 29 951       | 60 336                              |
| Stuttgart II                                   | 31 698       | 682 815                             | Konstanz                                       | 9 331        | 79 860                              |
| Stuttgart III                                  |              |                                     | Lahr   | 40 287       | 85 597                              |
| Tauberbischofsheim                             | 82 963       | 82 779                              | Lörrach  | 72 746       | 183 826                             |
| Tübingen                                       | 51 912       | 166 135                             | Müllheim                                       | 22 383       | 35 974                              |
| Überlingen                                     | 41 949       | 69 446                              | Oberndorf am Neckar                            | 43 669       | 72 543                              |
| Ulm  | 90 491       | 193 256                             | Offenburg                                      | 48 018       | 118 077                             |
| Urach  | 80 833       | 88 493                              | Rottweil                                       | 33 425       | 55 557                              |
| Waiblingen                                     | 20 370       | 175 674                             | Säckingen                                      | 29 580       | 55 411                              |
| Wangen im Allgäu                               | 81 907       | 87 072                              | Singen (Hohentwiel)                            | 72 480       | 148 278                             |
| Oberfinanzdirektion Karlsruhe                  | 691 981      | 2 369 033                           | Titisee-Neustadt                               | 49 248       | 34 552                              |
| Finanzamt                                      |              |                                     | Tuttlingen                                     | 58 659       | 98 978                              |
| Baden-Baden                                    | 14 021       | 49 159                              | Villingen-Schwenningen                         | 52 973       | 142 016                             |
| Bruchsal                                       | 66 785       | 189 529                             | Waldshut-Tiengen                               | 83 544       | 86 531                              |
| Bühl   | 21 875       | 50 990                              | Wolfach  | 49 923       | 48 615                              |

## 4. Fläche und Bevölkerung in den Oberlandesgerichts-, Landgerichts- und Amtsgerichtsbezirken am 1. Januar 1977

| Oberlandesgerichtsbezirk<br>Landgerichtsbezirk<br>Amtsgerichtsbezirk | Fläche<br>ha | Fortgeschriebene<br>Wohnbevölkerung | Oberlandesgerichtsbezirk<br>Landgerichtsbezirk<br>Amtsgerichtsbezirk | Fläche<br>ha | Fortgeschriebene<br>Wohnbevölkerung |
|--|--------------|-------------------------------------|--|--------------|-------------------------------------|
| Oberlandesgericht Stuttgart  | 2 167 708    | 5 284 745                           | Oberlandesgericht Karlsruhe  | 1 407 425    | 3 834 521                           |
| Landgericht Ellwangen (Jagst)  | 337 821      | 506 224                             | Landgericht Baden-Baden  | 105 640      | 279 160                             |
| Amtsgericht Aalen  | 32 001       | 87 386                              | Amtsgericht Achern   | 17 731       | 41 523                              |
| Bad Mergentheim  | 49 220       | 42 812                              | Baden-Baden  | 14 021       | 49 159                              |
| Crailsheim   | 33 826       | 42 066                              | Bühl   | 23 372       | 52 347                              |
| Ellwangen (Jagst)  | 53 581       | 49 818                              | Gernsbach  | 24 005       | 25 156                              |
| Heidenheim an der Brenz  | 62 719       | 124 058                             | Rastatt  | 26 511       | 110 975                             |
| Langenburg   | 40 826       | 25 487                              |  |              |                                     |
| Neresheim  | 23 458       | 21 772                              |  |              |                                     |
| Schwäbisch Gmünd   | 42 190       | 112 825                             |  |              |                                     |
|  |              |                                     | Landgericht Freiburg im Breisgau                                     | 275 190      | 661 707                             |
| Landgericht Hechingen  | 179 656      | 246 425                             | Amtsgericht Breisach am Rhein  | 12 938       | 20 793                              |
| Amtsgericht Albstadt   | 33 135       | 74 905                              | Emmendingen  | 18 408       | 56 300                              |
| Balingen   | 31 663       | 56 171                              | Ettenheim  | 11 579       | 19 972                              |
| Hechingen  | 26 976       | 41 827                              | Freiburg im Breisgau   | 53 978       | 242 449                             |
| Sigmaringen  | 87 882       | 73 522                              | Kenzingen  | 21 969       | 37 367                              |
|  |              |                                     | Lörrach  | 42 494       | 148 005                             |
| Landgericht Heilbronn  | 340 411      | 750 557                             | Müllheim   | 16 725       | 30 116                              |
| Amtsgericht Besigheim  | 14 690       | 81 376                              | Staufen im Breisgau  | 23 578       | 37 942                              |
| Brackenheim  | 11 332       | 20 694                              | Titisee-Neustadt   | 45 913       | 32 916                              |
| Heilbronn  | 108 611      | 324 119                             | Waldkirch  | 27 608       | 35 847                              |
| Künzelsau  | 43 719       | 40 869                              |  |              |                                     |
| Marbach am Neckar  | 11 979       | 47 551                              | Landgericht Heidelberg   | 87 216       | 385 992                             |
| Maulbronn  | 24 674       | 65 147                              | Amtsgericht Heidelberg   | 41 781       | 259 490                             |
| Öhringen   | 33 952       | 42 411                              | Sinsheim   | 32 273       | 59 822                              |
| Schwäbisch Hall  | 73 735       | 83 061                              | Wiesloch   | 13 162       | 66 680                              |
| Vaihingen an der Enz   | 17 719       | 45 329                              |  |              |                                     |
|  |              |                                     | Landgericht Karlsruhe  | 168 345      | 824 102                             |
| Landgericht Ravensburg   | 362 564      | 510 405                             | Amtsgericht Bretten  | 16 108       | 39 815                              |
| Amtsgericht Bad Waldsee  | 18 449       | 23 180                              | Bruchsal   | 39 438       | 113 833                             |
| Biberach an der Riß  | 99 923       | 117 220                             | Ettlingen  | 19 229       | 73 880                              |
| Leutkirch im Allgäu  | 42 023       | 36 298                              | Karlsruhe  | 24 048       | 282 305                             |
| Ravensburg   | 62 768       | 115 125                             | Karlsruhe-Durlach  | 15 784       | 80 219                              |
| Riedlingen   | 41 065       | 32 142                              | Pforzheim  | 42 499       | 198 169                             |
| Saulgau  | 32 552       | 38 538                              | Philippsburg   | 11 239       | 35 881                              |
| Tettnang   | 25 900       | 97 128                              |  |              |                                     |
| Wangen im Allgäu   | 39 884       | 50 774                              |  |              |                                     |
|  |              |                                     | Landgericht Konstanz   | 224 871      | 491 836                             |
| Landgericht Rottweil   | 237 598      | 336 064                             | Amtsgericht Donaueschingen   | 49 545       | 55 941                              |
| Amtsgericht Freudenstadt   | 61 301       | 58 130                              | Konstanz   | 9 331        | 79 860                              |
| Horb am Neckar   | 25 767       | 39 697                              | Radolfzell   | 11 369       | 31 528                              |
| Oberndorf am Neckar  | 48 186       | 78 222                              | Singen (Hohentwiel)  | 36 862       | 93 008                              |
| Rottweil   | 28 908       | 49 878                              | Stockach   | 24 249       | 23 742                              |
| Spaichingen  | 23 428       | 44 398                              | Überlingen   | 40 542       | 65 741                              |
| Tuttlingen   | 50 008       | 65 739                              | Villingen-Schwenningen   | 52 973       | 142 016                             |
|  |              |                                     |  |              |                                     |
| Landgericht Stuttgart  | 256 828      | 1 925 907                           | Landgericht Mannheim   | 44 432       | 501 885                             |
| Amtsgericht Backnang   | 34 473       | 82 219                              | Amtsgericht Mannheim   | 14 495       | 309 059                             |
| Böblingen  | 45 652       | 214 744                             | Schwetzingen   | 14 008       | 93 317                              |
| Esslingen am Neckar  | 18 400       | 202 268                             | Weinheim   | 15 929       | 99 509                              |
| Kirchheim unter Teck   | 18 632       | 66 594                              |  |              |                                     |
| Leonberg   | 16 141       | 75 047                              |  |              |                                     |
| Ludwigsburg  | 24 335       | 248 392                             | Landgericht Mosbach  | 193 824      | 211 486                             |
| Nürtingen  | 27 129       | 180 383                             | Amtsgericht Adelsheim  | 21 599       | 17 984                              |
| Schorndorf   | 30 982       | 90 451                              | Buchen (Odenwald)  | 46 991       | 39 809                              |
| Stuttgart  | 11 802       | 362 166                             | Mosbach  | 43 991       | 72 517                              |
| Stuttgart-Bad Cannstatt  | 8 912        | 227 969                             | Tauberbischofsheim   | 55 748       | 50 847                              |
| Waiblingen   | 20 370       | 175 674                             | Wertheim   | 25 495       | 30 329                              |
|  |              |                                     |  |              |                                     |
| Landgericht Tübingen   | 241 071      | 526 456                             | Landgericht Offenburg  | 156 600      | 292 653                             |
| Amtsgericht Calw   | 51 295       | 78 637                              | Amtsgericht Gengenbach   | 22 026       | 28 447                              |
| Münsingen  | 58 121       | 32 968                              | Kehl   | 20 376       | 45 667                              |
| Nagold   | 28 461       | 47 496                              | Lahr   | 28 708       | 65 625                              |
| Reutlingen   | 27 295       | 147 190                             | Oberkirch  | 23 704       | 32 802                              |
| Rottenburg am Neckar   | 19 878       | 37 148                              | Offenburg  | 25 613       | 84 715                              |
| Tübingen   | 32 034       | 128 987                             | Wolfach  | 36 173       | 35 397                              |
| Urach  | 23 987       | 54 030                              |  |              |                                     |
|  |              |                                     |  |              |                                     |
| Landgericht Ulm  | 211 759      | 482 707                             | Landgericht Waldshut-Tiengen   | 151 307      | 185 700                             |
| Amtsgericht Ehingen (Donau)  | 45 565       | 49 246                              | Amtsgericht Säckingen  | 17 761       | 43 556                              |
| Geislingen an der Steige   | 36 323       | 81 413                              | St. Blasien  | 21 591       | 12 159                              |
| Göppingen  | 27 829       | 146 244                             | Schönau im Schwarzwald   | 20 948       | 18 175                              |
| Ulm  | 102 042      | 205 804                             | Schopfheim   | 17 235       | 25 583                              |
|  |              |                                     | Waldshut-Tiengen   | 73 772       | 86 227                              |

5. Fläche und Bevölkerung in den Oberpostdirektionsbezirken am 1. Januar 1977

| Oberpostdirektionsbezirk | Fläche<br>ha | Fortgeschriebene<br>Wohnbevölkerung | Oberpostdirektionsbezirk | Fläche<br>ha | Fortgeschriebene<br>Wohnbevölkerung |
|--------------------------|--------------|-------------------------------------|--------------------------|--------------|-------------------------------------|
| Stuttgart                | 1 497 286    | 4 280 146                           | Freiburg im Breisgau     | 1 561 186    | 2 891 836                           |
| Karlsruhe                | 1 063 959    | 3 245 384                           |                          |              |                                     |

6. Fläche und Bevölkerung in den Arbeitsamtsbezirken am 1. Januar 1977

| Arbeitsamtsbezirk    | Fläche<br>ha | Fortgeschriebene<br>Wohnbevölkerung | Arbeitsamtsbezirk      | Fläche<br>ha | Fortgeschriebene<br>Wohnbevölkerung |
|----------------------|--------------|-------------------------------------|------------------------|--------------|-------------------------------------|
| Aalen                | 213 949      | 395 859                             | Offenburg              | 185 910      | 354 148                             |
| Balingen             | 212 208      | 284 963                             | Pforzheim              | 67 173       | 263 316                             |
| Freiburg im Breisgau | 221 117      | 493 730                             | Rastatt                | 87 909       | 237 637                             |
| Göppingen            | 128 313      | 676 902                             | Ravensburg             | 331 099      | 469 487                             |
| Heidelberg           | 85 421       | 364 787                             | Reutlingen             | 161 315      | 400 323                             |
| Heilbronn            | 119 943      | 344 813                             | Rottweil               | 150 530      | 238 237                             |
| Karlsruhe            | 125 846      | 625 933                             | Schwäbisch Hall        | 226 058      | 233 894                             |
| Konstanz             | 121 266      | 296 259                             | Stuttgart              | 82 507       | 879 926                             |
| Lörrach              | 193 801      | 333 705                             | Tauberbischofsheim     | 243 044      | 254 298                             |
| Ludwigsburg          | 68 723       | 422 648                             | Ulm                    | 147 607      | 255 050                             |
| Mannheim             | 46 227       | 523 090                             | Villingen-Schwenningen | 102 518      | 197 957                             |
| Nagold               | 166 824      | 223 960                             | Waiblingen             | 85 825       | 348 344                             |

7. Fläche und Bevölkerung in den Industrie- und Handelskammerbezirken am 1. Januar 1977

| Industrie- und Handelskammerbezirk | Fläche<br>ha | Fortgeschriebene<br>Wohnbevölkerung | Industrie- und Handelskammerbezirk | Fläche<br>ha | Fortgeschriebene<br>Wohnbevölkerung |
|------------------------------------|--------------|-------------------------------------|------------------------------------|--------------|-------------------------------------|
| Rhein-Neckar                       | 244 229      | 1 018 187                           | Schwarzwald-Baar-Heuberg           | 253 048      | 436 194                             |
| Ostwürttemberg                     | 213 949      | 395 859                             | Bodensee-Oberschwaben              | 350 000      | 500 306                             |
| Mittlerer Neckar                   | 365 368      | 2 327 820                           | Hochrhein-Bodensee                 | 275 612      | 561 843                             |
| Mittlerer Oberrhein                | 213 755      | 863 570                             | Ulm                                | 288 595      | 404 412                             |
| Nordschwarzwald                    | 233 997      | 487 276                             | Heilbronn                          | 476 464      | 702 695                             |
| Südlicher Oberrhein                | 407 027      | 847 878                             | Reutlingen                         | 253 089      | 573 226                             |

8. Fläche und Bevölkerung in den Handwerkskammerbezirken am 1. Januar 1977

| Handwerkskammerbezirk | Fläche<br>ha | Fortgeschriebene<br>Wohnbevölkerung | Handwerkskammerbezirk | Fläche<br>ha | Fortgeschriebene<br>Wohnbevölkerung |
|-----------------------|--------------|-------------------------------------|-----------------------|--------------|-------------------------------------|
| Freiburg im Breisgau  | 487 704      | 1 039 641                           | Mannheim              | 244 229      | 1 018 187                           |
| Heilbronn             | 476 464      | 702 695                             | Reutlingen            | 460 591      | 783 113                             |
| Karlsruhe             | 360 684      | 1 253 019                           | Stuttgart             | 365 368      | 2 327 820                           |
| Konstanz              | 447 983      | 806 274                             | Ulm                   | 732 110      | 1 188 517                           |

9. Bevölkerung in den Regierungsbezirken Baden-Württembergs seit Bestehen des Landes

| Jahresende <sup>1)</sup> | Stuttgart | Karlsruhe | Freiburg  | Tübingen  | Baden-<br>Württemberg |
|--------------------------|-----------|-----------|-----------|-----------|-----------------------|
|                          | Anzahl    |           |           |           |                       |
| 1952                     | 2 455 855 | 1 801 019 | 1 362 355 | 1 077 513 | 6 696 742             |
| 1953                     | 2 518 207 | 1 836 946 | 1 402 504 | 1 105 541 | 6 863 198             |
| 1954                     | 2 580 574 | 1 868 175 | 1 429 619 | 1 129 757 | 7 008 125             |
| 1955                     | 2 649 933 | 1 906 498 | 1 453 053 | 1 147 160 | 7 156 644             |
| 1956                     | 2 668 816 | 1 903 478 | 1 445 884 | 1 146 541 | 7 164 719             |
| 1957                     | 2 728 981 | 1 934 850 | 1 473 773 | 1 164 307 | 7 301 911             |
| 1958                     | 2 781 515 | 1 966 981 | 1 498 632 | 1 185 865 | 7 432 993             |
| 1959                     | 2 837 998 | 1 998 271 | 1 522 139 | 1 202 276 | 7 560 684             |
| 1960                     | 2 909 717 | 2 039 658 | 1 552 354 | 1 225 116 | 7 726 845             |
| 1961                     | 2 954 904 | 2 069 355 | 1 571 714 | 1 242 695 | 7 838 668             |
| 1962                     | 3 011 189 | 2 110 199 | 1 600 253 | 1 268 983 | 7 990 624             |
| 1963                     | 3 053 480 | 2 141 642 | 1 624 712 | 1 288 487 | 8 108 321             |
| 1964                     | 3 108 664 | 2 177 917 | 1 658 437 | 1 312 365 | 8 257 383             |
| 1965                     | 3 172 199 | 2 219 293 | 1 693 225 | 1 341 471 | 8 426 188             |
| 1966                     | 3 208 113 | 2 247 482 | 1 718 386 | 1 360 111 | 8 534 092             |
| 1967                     | 3 213 661 | 2 250 584 | 1 732 973 | 1 368 253 | 8 565 471             |
| 1968                     | 3 277 334 | 2 284 868 | 1 760 336 | 1 391 355 | 8 713 893             |
| 1969                     | 3 359 982 | 2 330 716 | 1 797 277 | 1 421 724 | 8 909 699             |
| 1970                     | 3 389 171 | 2 341 194 | 1 795 498 | 1 427 744 | 8 953 607             |
| 1971                     | 3 424 856 | 2 363 008 | 1 818 368 | 1 448 882 | 9 055 114             |
| 1972                     | 3 460 052 | 2 383 168 | 1 843 321 | 1 467 611 | 9 154 152             |
| 1973                     | 3 493 101 | 2 400 336 | 1 863 465 | 1 482 474 | 9 239 376             |
| 1974                     | 3 481 942 | 2 396 646 | 1 865 618 | 1 482 034 | 9 226 240             |
| 1975                     | 3 443 890 | 2 379 443 | 1 852 477 | 1 476 938 | 9 152 748             |
| 1976                     | 3 426 374 | 2 369 033 | 1 845 915 | 1 477 944 | 9 119 266             |
| 1977                     | 3 428 351 | 2 367 928 | 1 843 404 | 1 480 770 | 9 120 453             |

1) Gebietsstand 31.12.1977.



| Stuttgart | Karlsruhe | Freiburg | Tübingen | Stuttgart            | Karlsruhe | Freiburg | Tübingen | Baden-<br>Württemberg | Jahresende <sup>1)</sup> |
|-----------|-----------|----------|----------|----------------------|-----------|----------|----------|-----------------------|--------------------------|
| %         |           |          |          | Meßzahlen 1952 = 100 |           |          |          |                       |                          |
| 36,7      | 26,9      | 20,3     | 16,1     | 100,0                | 100,0     | 100,0    | 100,0    | 100,0                 | 1952                     |
| 36,7      | 26,8      | 20,4     | 16,1     | 102,5                | 102,0     | 102,9    | 102,6    | 102,5                 | 1953                     |
| 36,8      | 26,7      | 20,4     | 16,1     | 105,1                | 103,7     | 104,9    | 104,8    | 104,6                 | 1954                     |
| 37,0      | 26,6      | 20,3     | 16,0     | 107,9                | 105,9     | 106,7    | 106,5    | 106,9                 | 1955                     |
| 37,2      | 26,6      | 20,2     | 16,0     | 108,7                | 105,7     | 106,1    | 106,4    | 107,0                 | 1956                     |
| 37,4      | 26,5      | 20,2     | 15,9     | 111,1                | 107,4     | 108,2    | 108,1    | 109,0                 | 1957                     |
| 37,4      | 26,5      | 20,2     | 16,0     | 113,3                | 109,2     | 110,0    | 110,1    | 111,0                 | 1958                     |
| 37,5      | 26,4      | 20,1     | 15,9     | 115,6                | 111,0     | 111,7    | 111,6    | 112,9                 | 1959                     |
| 37,7      | 26,4      | 20,1     | 15,9     | 118,5                | 113,3     | 113,9    | 113,7    | 115,4                 | 1960                     |
| 37,7      | 26,4      | 20,1     | 15,9     | 120,3                | 114,9     | 115,4    | 115,3    | 117,1                 | 1961                     |
| 37,7      | 26,4      | 20,0     | 15,9     | 122,6                | 117,2     | 117,5    | 117,8    | 119,3                 | 1962                     |
| 37,7      | 26,4      | 20,0     | 15,9     | 124,3                | 118,9     | 119,3    | 119,6    | 121,1                 | 1963                     |
| 37,6      | 26,4      | 20,1     | 15,9     | 126,6                | 120,9     | 121,7    | 121,8    | 123,3                 | 1964                     |
| 37,6      | 26,3      | 20,1     | 15,9     | 129,2                | 123,2     | 124,3    | 124,5    | 125,8                 | 1965                     |
| 37,6      | 26,3      | 20,1     | 15,9     | 130,6                | 124,8     | 126,1    | 126,2    | 127,4                 | 1966                     |
| 37,5      | 26,3      | 20,2     | 16,0     | 130,9                | 125,0     | 127,2    | 127,0    | 127,9                 | 1967                     |
| 37,6      | 26,2      | 20,2     | 16,0     | 133,4                | 126,9     | 129,2    | 129,1    | 130,1                 | 1968                     |
| 37,7      | 26,2      | 20,2     | 16,0     | 136,8                | 129,4     | 131,9    | 131,9    | 133,0                 | 1969                     |
| 37,9      | 26,1      | 20,1     | 15,9     | 138,0                | 130,0     | 131,8    | 132,5    | 133,7                 | 1970                     |
| 37,8      | 26,1      | 20,1     | 16,0     | 139,5                | 131,2     | 133,5    | 134,5    | 135,2                 | 1971                     |
| 37,8      | 26,0      | 20,1     | 16,0     | 140,9                | 132,3     | 135,3    | 136,2    | 136,7                 | 1972                     |
| 37,8      | 26,0      | 20,2     | 16,0     | 142,2                | 133,3     | 136,8    | 137,6    | 138,0                 | 1973                     |
| 37,7      | 26,0      | 20,2     | 16,1     | 141,8                | 133,1     | 136,9    | 137,5    | 138,4                 | 1974                     |
| 37,6      | 26,0      | 20,2     | 16,1     | 140,2                | 132,1     | 136,0    | 137,1    | 136,7                 | 1975                     |
| 37,6      | 26,0      | 20,2     | 16,2     | 139,5                | 131,5     | 135,5    | 137,2    | 136,2                 | 1976                     |
| 37,6      | 26,0      | 20,2     | 16,2     | 139,6                | 131,5     | 135,3    | 137,4    | 136,2                 | 1977                     |

## 10. Bevölkerung in den Stadt- und Landkreisen nach Gemeindegrößenklassen am 30. Juni 1977

| Kreis<br>Region<br>Regierungsbezirk<br>Land | Gemeinden<br>insgesamt 1) |           | Gemeinden mit ... Einwohnern |           |           |           |        |           |        |           |
|---|---------------------------|-----------|------------------------------|-----------|-----------|-----------|--------|-----------|--------|-----------|
|   |                           |           | unter 500                    |           | 500       |           | 1 000  |           | 2 000  |           |
|   |                           |           |                              |           | bis unter |           |        |           |        |           |
|   |                           |           |                              |           | 1 000     |           | 2 000  |           | 5 000  |           |
|   | Anzahl                    | Einwohner | Anzahl                       | Einwohner | Anzahl    | Einwohner | Anzahl | Einwohner | Anzahl | Einwohner |
| Stadtkreis                                  |                           |           |                              |           |           |           |        |           |        |           |
| Stuttgart, Landeshauptstadt                 | 1                         | 587 451   | -                            | -         | -         | -         | -      | -         | -      | -         |
| Landkreise                                  |                           |           |                              |           |           |           |        |           |        |           |
| Böblingen                                   | 26                        | 291 768   | -                            | -         | -         | -         | 1      | 1 791     | 8      | 27 631    |
| Esslingen                                   | 44                        | 450 542   | -                            | -         | 1         | 723       | 7      | 10 674    | 15     | 53 569    |
| Göppingen                                   | 38                        | 227 113   | 1                            | 310       | 3         | 2 089     | 10     | 15 724    | 14     | 47 977    |
| Ludwigsburg                                 | 39                        | 424 088   | -                            | -         | -         | -         | 4      | 7 317     | 13     | 49 688    |
| Rems-Murr-Kreis                             | 31                        | 348 992   | -                            | -         | -         | -         | 2      | 3 568     | 10     | 36 963    |
| Region Mittlerer Neckar                     | 179                       | 2 329 954 | 1                            | 310       | 4         | 2 812     | 24     | 39 074    | 60     | 215 828   |
| Stadtkreis                                  |                           |           |                              |           |           |           |        |           |        |           |
| Heilbronn                                   | 1                         | 112 091   | -                            | -         | -         | -         | -      | -         | -      | -         |
| Landkreise                                  |                           |           |                              |           |           |           |        |           |        |           |
| Heilbronn                                   | 46                        | 233 272   | -                            | -         | -         | -         | 9      | 14 598    | 18     | 54 713    |
| Hohenlohekreis                              | 16                        | 83 124    | -                            | -         | -         | -         | 3      | 4 936     | 7      | 25 249    |
| Schwäbisch Hall                             | 30                        | 150 813   | -                            | -         | -         | -         | 3      | 4 885     | 23     | 73 613    |
| Main-Tauber-Kreis                           | 18                        | 123 145   | -                            | -         | -         | -         | 2      | 3 457     | 8      | 28 657    |
| Region Franken                              | 111                       | 702 445   | -                            | -         | -         | -         | 17     | 27 876    | 56     | 182 232   |
| Landkreise                                  |                           |           |                              |           |           |           |        |           |        |           |
| Heidenheim                                  | 11                        | 124 065   | -                            | -         | -         | -         | -      | -         | 4      | 15 097    |
| Ostalbkreis                                 | 42                        | 272 000   | 1                            | 369       | 1         | 863       | 13     | 18 907    | 17     | 54 516    |
| Region Ostwürttemberg                       | 53                        | 396 065   | 1                            | 369       | 1         | 863       | 13     | 18 907    | 21     | 69 613    |
| Regierungsbezirk Stuttgart                  | 343                       | 3 428 464 | 2                            | 679       | 5         | 3 675     | 54     | 85 857    | 137    | 467 673   |
| Stadtkreise                                 |                           |           |                              |           |           |           |        |           |        |           |
| Baden-Baden                                 | 1                         | 49 182    | -                            | -         | -         | -         | -      | -         | -      | -         |
| Karlsruhe                                   | 1                         | 275 302   | -                            | -         | -         | -         | -      | -         | -      | -         |
| Landkreise                                  |                           |           |                              |           |           |           |        |           |        |           |
| Karlsruhe                                   | 32                        | 350 013   | -                            | -         | -         | -         | 1      | 1 482     | 6      | 20 803    |
| Rastatt                                     | 23                        | 188 577   | -                            | -         | -         | -         | 1      | 1 360     | 11     | 35 956    |
| Region Mittlerer Oberrhein                  | 57                        | 863 074   | -                            | -         | -         | -         | 2      | 2 842     | 17     | 56 759    |
| Stadtkreise                                 |                           |           |                              |           |           |           |        |           |        |           |
| Heidelberg                                  | 1                         | 129 383   | -                            | -         | -         | -         | -      | -         | -      | -         |
| Mannheim                                    | 1                         | 306 994   | -                            | -         | -         | -         | -      | -         | -      | -         |
| Landkreise                                  |                           |           |                              |           |           |           |        |           |        |           |
| Neckar-Odenwald-Kreis                       | 27                        | 130 441   | -                            | -         | 1         | 701       | 4      | 6 315     | 15     | 52 516    |
| Rhein-Neckar-Kreis                          | 54                        | 450 166   | 1                            | 429       | -         | -         | 6      | 9 688     | 15     | 47 987    |
| Region Unterer Neckar                       | 83                        | 1 016 984 | 1                            | 429       | 1         | 701       | 10     | 16 003    | 30     | 100 503   |
| Stadtkreis                                  |                           |           |                              |           |           |           |        |           |        |           |
| Pforzheim                                   | 1                         | 107 263   | -                            | -         | -         | -         | -      | -         | -      | -         |
| Landkreise                                  |                           |           |                              |           |           |           |        |           |        |           |
| Calw  | 25                        | 126 744   | -                            | -         | -         | -         | 9      | 14 543    | 8      | 25 211    |
| Enzkreis                                    | 28                        | 156 202   | -                            | -         | -         | -         | 2      | 3 701     | 13     | 42 185    |
| Freudenstadt                                | 17                        | 97 786    | 2                            | 682       | -         | -         | 3      | 5 177     | 5      | 15 707    |
| Region Nord-schwarzwald                     | 71                        | 487 995   | 2                            | 682       | -         | -         | 14     | 23 421    | 26     | 83 103    |
| Regierungsbezirk Karlsruhe                  | 211                       | 2 368 053 | 3                            | 1 111     | 1         | 701       | 26     | 42 266    | 73     | 240 365   |
| Stadtkreis                                  |                           |           |                              |           |           |           |        |           |        |           |
| Freiburg im Breisgau                        | 1                         | 174 533   | -                            | -         | -         | -         | -      | -         | -      | -         |
| Landkreise                                  |                           |           |                              |           |           |           |        |           |        |           |
| Breisgau-Hochschwarzwald                    | 50                        | 190 339   | -                            | -         | 5         | 4 247     | 11     | 19 044    | 22     | 69 921    |
| Emmendingen                                 | 24                        | 129 389   | -                            | -         | -         | -         | 5      | 7 615     | 11     | 31 541    |
| Ortenaukreis                                | 51                        | 353 730   | -                            | -         | -         | -         | 8      | 13 564    | 21     | 68 594    |
| Region Südlicher Oberrhein                  | 126                       | 847 991   | -                            | -         | 5         | 4 247     | 24     | 40 223    | 54     | 170 056   |
| Landkreise                                  |                           |           |                              |           |           |           |        |           |        |           |
| Rottweil                                    | 22                        | 127 919   | -                            | -         | -         | -         | 1      | 1 914     | 16     | 52 501    |
| Schwarzwald-Baar-Kreis                      | 20                        | 197 745   | -                            | -         | -         | -         | 1      | 1 586     | 8      | 24 944    |
| Tuttlingen                                  | 35                        | 110 219   | 5                            | 2 252     | 9         | 6 045     | 7      | 9 857     | 8      | 23 555    |
| Region Schwarzwald-Baar-Heuberg             | 77                        | 435 883   | 5                            | 2 252     | 9         | 6 045     | 9      | 13 357    | 32     | 101 000   |
| Landkreise                                  |                           |           |                              |           |           |           |        |           |        |           |
| Konstanz                                    | 25                        | 227 591   | -                            | -         | -         | -         | 5      | 7 231     | 11     | 33 368    |
| Lörrach                                     | 42                        | 191 092   | 13                           | 3 981     | 8         | 5 192     | 4      | 5 923     | 7      | 19 247    |
| Waldshut                                    | 32                        | 141 737   | 1                            | 326       | -         | -         | 10     | 14 936    | 11     | 37 840    |
| Region Hochrhein-Bodensee                   | 99                        | 560 420   | 14                           | 4 307     | 8         | 5 192     | 19     | 28 090    | 29     | 90 455    |
| Regierungsbezirk Freiburg                   | 302                       | 1 844 294 | 19                           | 6 559     | 22        | 15 484    | 52     | 81 670    | 115    | 361 511   |
| Landkreise                                  |                           |           |                              |           |           |           |        |           |        |           |
| Reutlingen                                  | 27                        | 234 068   | 1                            | 251       | -         | -         | 4      | 5 552     | 11     | 35 368    |
| Tübingen                                    | 15                        | 166 346   | -                            | -         | -         | -         | 2      | 3 608     | 7      | 26 323    |
| Zollernalbkreis                             | 25                        | 173 081   | 4                            | 1 516     | 2         | 1 463     | 5      | 7 653     | 4      | 13 037    |
| Region Neckar-Alb                           | 67                        | 573 495   | 5                            | 1 767     | 2         | 1 463     | 11     | 16 813    | 22     | 74 728    |
| Stadtkreis                                  |                           |           |                              |           |           |           |        |           |        |           |
| Ulm   | 1                         | 98 687    | -                            | -         | -         | -         | -      | -         | -      | -         |
| Landkreise                                  |                           |           |                              |           |           |           |        |           |        |           |
| Alb-Donau-Kreis                             | 55                        | 156 967   | 12                           | 3 236     | 9         | 6 277     | 17     | 24 717    | 8      | 25 922    |
| Biberach                                    | 45                        | 149 411   | 7                            | 2 235     | 2         | 1 463     | 12     | 18 863    | 17     | 49 934    |
| Region Donau-Ilter <sup>2)</sup>            | 101                       | 405 065   | 19                           | 5 471     | 11        | 7 740     | 29     | 43 580    | 25     | 75 856    |
| Landkreise                                  |                           |           |                              |           |           |           |        |           |        |           |
| Bodenseekreis                               | 23                        | 163 684   | -                            | -         | 1         | 979       | 3      | 4 169     | 10     | 31 335    |
| Ravensburg                                  | 39                        | 225 865   | 7                            | 2 513     | 2         | 1 200     | 2      | 2 161     | 18     | 55 188    |
| Sigmaringen                                 | 25                        | 111 758   | -                            | -         | -         | -         | 7      | 11 278    | 11     | 33 720    |
| Region Bodensee-Oberschwaben                | 87                        | 501 307   | 7                            | 2 513     | 3         | 2 179     | 12     | 17 608    | 39     | 120 243   |
| Regierungsbezirk Tübingen                   | 255                       | 1 479 867 | 31                           | 9 751     | 16        | 11 382    | 52     | 78 001    | 86     | 270 827   |
| Baden-Württemberg                           | 1 111                     | 9 120 678 | 55                           | 18 100    | 44        | 31 242    | 184    | 287 794   | 411    | 1 340 376 |

1) Einschließlich 1 bewohntes gemeindefreies Gebiet mit 251 Einwohnern im Landkreis Reutlingen.- 2) Soweit Land Baden-Württemberg.

| Gemeinden mit ... Einwohnern |           |        |           |        |           |         |           |                     |           | Kreis<br>Region<br>Regierungsbezirk<br>Land |
|------------------------------|-----------|--------|-----------|--------|-----------|---------|-----------|---------------------|-----------|---|
| 5 000                        |           | 10 000 |           | 20 000 |           | 50 000  |           | 100 000<br>und mehr |           |   |
| bis unter                    |           |        |           |        |           |         |           |                     |           |   |
| 10 000                       |           | 20 000 |           | 50 000 |           | 100 000 |           |                     |           |   |
| Anzahl                       | Einwohner | Anzahl | Einwohner | Anzahl | Einwohner | Anzahl  | Einwohner | Anzahl              | Einwohner |   |
| -                            | -         | -      | -         | -      | -         | -       | -         | 1                   | 587 451   | Stadtkreis<br>Stuttgart, Landeshauptstadt   |
| 11                           | 80 744    | 2      | 26 340    | 3      | 101 028   | 1       | 54 234    | -                   | -         | Landkreise                                  |
| 12                           | 89 170    | 3      | 39 199    | 5      | 163 439   | 1       | 93 768    | -                   | -         | Böblingen                                   |
| 4                            | 25 509    | 4      | 54 488    | 1      | 27 913    | 1       | 53 103    | -                   | -         | Esslingen                                   |
| 8                            | 56 760    | 9      | 122 924   | 4      | 105 149   | 1       | 82 250    | -                   | -         | Göppingen                                   |
| 10                           | 75 691    | 3      | 39 633    | 6      | 193 137   | -       | -         | -                   | -         | Ludwigsburg                                 |
| 45                           | 327 874   | 21     | 282 584   | 19     | 590 666   | 4       | 283 355   | 1                   | 587 451   | Rems-Murr-Kreis                             |
| -                            | -         | -      | -         | -      | -         | -       | -         | 1                   | 587 451   | Region Mittlerer Neckar                     |
| -                            | -         | -      | -         | -      | -         | -       | -         | 1                   | 112 091   | Stadtkreis<br>Heilbronn                     |
| 14                           | 93 408    | 4      | 50 431    | 1      | 20 122    | -       | -         | -                   | -         | Landkreise                                  |
| 4                            | 25 203    | 2      | 27 736    | -      | -         | -       | -         | -                   | -         | Heilbronn                                   |
| 1                            | 5 460     | 1      | 10 246    | 2      | 56 609    | -       | -         | -                   | -         | Hohenlohekreis                              |
| 4                            | 24 259    | 3      | 46 390    | 1      | 20 382    | -       | -         | -                   | -         | Schwäbisch Hall                             |
| 23                           | 148 330   | 10     | 134 803   | 4      | 97 113    | -       | -         | 1                   | 112 091   | Main-Tauber-Kreis                           |
| -                            | -         | -      | -         | -      | -         | -       | -         | -                   | -         | Region Franken                              |
| 4                            | 29 424    | 2      | 30 267    | 1      | 49 277    | -       | -         | -                   | -         | Landkreise                                  |
| 6                            | 43 898    | 1      | 11 537    | 1      | 21 668    | 2       | 120 242   | -                   | -         | Heidenheim                                  |
| 10                           | 73 322    | 3      | 41 804    | 2      | 70 945    | 2       | 120 242   | -                   | -         | Ostalbkreis                                 |
| 78                           | 549 526   | 34     | 459 191   | 25     | 758 724   | 6       | 403 597   | 2                   | 699 542   | Region Ostwürttemberg                       |
| -                            | -         | -      | -         | 1      | 49 182    | -       | -         | -                   | -         | Stadtkreise                                 |
| -                            | -         | -      | -         | -      | -         | -       | -         | 1                   | 275 302   | Baden-Baden                                 |
| 11                           | 85 420    | 11     | 147 133   | 3      | 95 175    | -       | -         | -                   | -         | Karlsruhe                                   |
| 6                            | 39 345    | 2      | 24 236    | 3      | 87 680    | -       | -         | -                   | -         | Landkreise                                  |
| 17                           | 124 765   | 13     | 171 369   | 7      | 232 037   | -       | -         | 1                   | 275 302   | Karlsruhe                                   |
| -                            | -         | -      | -         | -      | -         | -       | -         | -                   | -         | Rastatt                                     |
| -                            | -         | -      | -         | -      | -         | -       | -         | 1                   | 129 383   | Region Mittlerer Oberrhein                  |
| -                            | -         | -      | -         | -      | -         | -       | -         | 1                   | 306 994   | Stadtkreise                                 |
| 4                            | 22 064    | 2      | 25 325    | 1      | 23 520    | -       | -         | -                   | -         | Heidelberg                                  |
| 12                           | 83 937    | 17     | 220 375   | 3      | 87 750    | -       | -         | -                   | -         | Mannheim                                    |
| 16                           | 106 001   | 19     | 245 700   | 4      | 111 270   | -       | -         | 2                   | 436 377   | Landkreise                                  |
| -                            | -         | -      | -         | -      | -         | -       | -         | -                   | -         | Neckar-Odenwald-Kreis                       |
| -                            | -         | -      | -         | -      | -         | -       | -         | -                   | -         | Rhein-Neckar-Kreis                          |
| -                            | -         | -      | -         | -      | -         | -       | -         | -                   | -         | Region Unterer Neckar                       |
| -                            | -         | -      | -         | -      | -         | -       | -         | 1                   | 107 263   | Stadtkreis                                  |
| 5                            | 34 547    | 2      | 30 546    | 1      | 21 897    | -       | -         | -                   | -         | Pforzheim                                   |
| 12                           | 86 536    | -      | -         | 1      | 23 780    | -       | -         | -                   | -         | Landkreise                                  |
| 4                            | 22 781    | 3      | 53 439    | -      | -         | -       | -         | -                   | -         | Calw  |
| 21                           | 143 864   | 5      | 83 985    | 2      | 45 677    | -       | -         | 1                   | 107 263   | Enzkreis                                    |
| 54                           | 374 630   | 37     | 501 054   | 13     | 388 984   | -       | -         | 4                   | 818 942   | Freudenstadt                                |
| -                            | -         | -      | -         | -      | -         | -       | -         | -                   | -         | Region Nordschwarzwald                      |
| -                            | -         | -      | -         | -      | -         | -       | -         | 1                   | 174 533   | Regierungsbezirk Karlsruhe                  |
| 9                            | 63 528    | 3      | 33 599    | -      | -         | -       | -         | -                   | -         | Stadtkreis                                  |
| 5                            | 36 252    | 2      | 29 550    | 1      | 24 431    | -       | -         | -                   | -         | Pforzheim                                   |
| 16                           | 108 305   | 2      | 27 045    | 3      | 85 490    | 1       | 50 732    | -                   | -         | Landkreise                                  |
| 30                           | 208 085   | 7      | 90 194    | 4      | 109 921   | 1       | 50 732    | 1                   | 174 533   | Breisgau-Hochschwarzwald                    |
| 1                            | 5 230     | 3      | 44 317    | 1      | 23 957    | -       | -         | -                   | -         | Emmendingen                                 |
| 6                            | 38 393    | 4      | 53 769    | -      | -         | 1       | 79 053    | -                   | -         | Ortenaukreis                                |
| 4                            | 25 587    | 1      | 10 955    | 1      | 31 968    | -       | -         | -                   | -         | Region Südlicher Oberrhein                  |
| 11                           | 69 210    | 8      | 109 041   | 2      | 55 925    | 1       | 79 053    | -                   | -         | Landkreise                                  |
| 5                            | 37 523    | 1      | 12 633    | 2      | 67 494    | 1       | 69 342    | -                   | -         | Rottweil                                    |
| 5                            | 32 206    | 2      | 28 063    | 3      | 96 480    | -       | -         | -                   | -         | Schwarzwald-Baar-Kreis                      |
| 7                            | 41 993    | 2      | 25 006    | 1      | 21 636    | -       | -         | -                   | -         | Tuttlingen                                  |
| 17                           | 111 722   | 5      | 65 702    | 6      | 185 610   | 1       | 69 342    | -                   | -         | Region Schwarzwald-Baar-Heuberg             |
| 58                           | 389 017   | 20     | 264 937   | 12     | 351 456   | 3       | 199 127   | 1                   | 174 533   | Landkreise                                  |
| 6                            | 41 209    | 4      | 57 148    | -      | -         | 1       | 94 540    | -                   | -         | Konstanz                                    |
| 3                            | 20 940    | 1      | 13 400    | 1      | 30 599    | 1       | 71 476    | -                   | -         | Lörrach                                     |
| 6                            | 42 164    | 2      | 27 916    | 2      | 79 332    | -       | -         | -                   | -         | Waldshut                                    |
| 15                           | 104 313   | 7      | 98 464    | 3      | 109 931   | 2       | 166 016   | -                   | -         | Region Hochrhein-Bodensee                   |
| -                            | -         | -      | -         | -      | -         | 1       | 98 687    | -                   | -         | Regierungsbezirk Freiburg                   |
| 4                            | 28 079    | 4      | 47 050    | 1      | 21 686    | -       | -         | -                   | -         | Landkreise                                  |
| 5                            | 33 648    | 1      | 14 662    | 1      | 28 606    | -       | -         | -                   | -         | Reutlingen                                  |
| 9                            | 61 727    | 5      | 61 712    | 2      | 50 292    | 1       | 98 687    | -                   | -         | Tübingen                                    |
| 5                            | 33 662    | 3      | 42 447    | -      | -         | 1       | 51 092    | -                   | -         | Zollernalbkreis                             |
| 3                            | 19 839    | 3      | 38 074    | 4      | 106 890   | -       | -         | -                   | -         | Region Neckar-Alb                           |
| 5                            | 36 566    | 2      | 30 194    | -      | -         | -       | -         | -                   | -         | Stadtkreis                                  |
| 13                           | 90 067    | 8      | 110 715   | 4      | 106 890   | 1       | 51 092    | -                   | -         | Ulm   |
| 37                           | 256 107   | 20     | 270 891   | 9      | 267 113   | 4       | 315 795   | -                   | -         | Landkreise                                  |
| 227                          | 1 569 280 | 111    | 1 496 073 | 59     | 1 766 277 | 13      | 918 519   | 7                   | 1 693 017 | Bodenseekreis                               |
| -                            | -         | -      | -         | -      | -         | -       | -         | -                   | -         | Ravensburg                                  |
| -                            | -         | -      | -         | -      | -         | -       | -         | -                   | -         | Sigmaringen                                 |
| -                            | -         | -      | -         | -      | -         | -       | -         | -                   | -         | Region Bodensee-Oberschwaben                |
| -                            | -         | -      | -         | -      | -         | -       | -         | -                   | -         | Regierungsbezirk Tübingen                   |
| -                            | -         | -      | -         | -      | -         | -       | -         | -                   | -         | Baden-Württemberg                           |

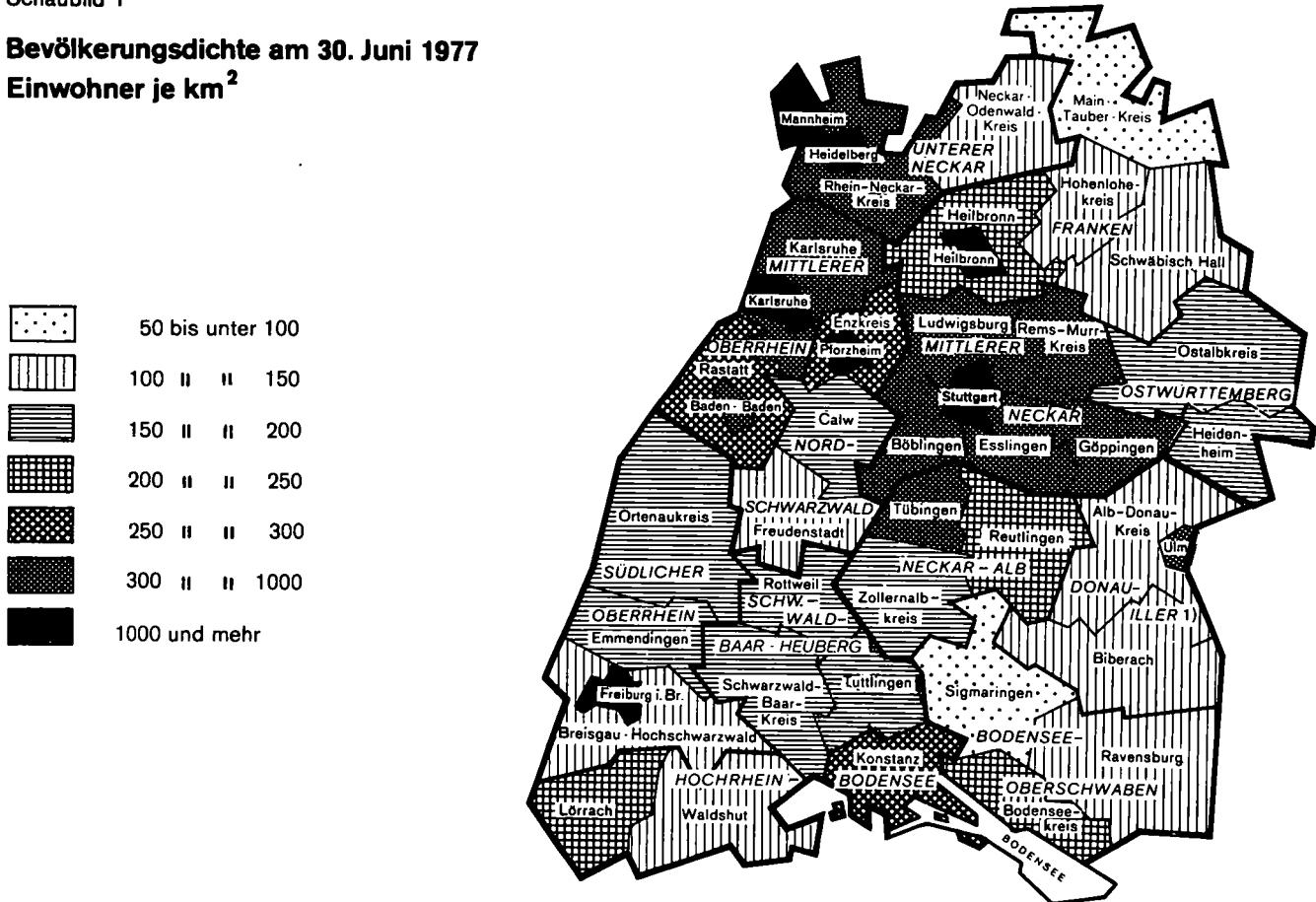
11. Bevölkerung nach Gemeindegrößenklassen 1939 bis 30. Juni 1977

| Gemeindegrößenklasse<br>(von...bis unter<br>Einwohnern) 1) | 17.Mai 1939                   |                      | 13.September 1950             |                      | 6.Juni 1961                   |                      | 27.Mai 1970                   |                      | 30. Juni 1977                 |                      |
|--|-------------------------------|----------------------|-------------------------------|----------------------|-------------------------------|----------------------|-------------------------------|----------------------|-------------------------------|----------------------|
|  | Zahl<br>der<br>Ge-<br>meinden | Wohn-<br>bevölkerung | Zahl<br>der<br>Ge-<br>meinden | Wohn-<br>bevölkerung | Zahl<br>der<br>Ge-<br>meinden | Wohn-<br>bevölkerung | Zahl<br>der<br>Ge-<br>meinden | Wohn-<br>bevölkerung | Zahl<br>der<br>Ge-<br>meinden | Wohn-<br>bevölkerung |
| unter 100  | 20                            | 1 562                | 135                           | 20 965               | 17                            | 1 260                | 18                            | 1 374                | -                             | -                    |
| 100 bis 200  | 199                           | 31 843               |                               |                      | 169                           | 26 908               | 154                           | 24 163               | 9                             | 1 480                |
| 200 " 300  | 374                           | 93 968               | 904                           | 321 395              | 268                           | 67 217               | 239                           | 59 715               | 14                            | 3 319                |
| 300 " 400  | 394                           | 137 294              |                               |                      | 337                           | 118 085              | 267                           | 92 979               | 11                            | 3 891                |
| 400 " 500  | 345                           | 155 142              | 1 045                         | 745 968              | 285                           | 127 285              | 261                           | 116 947              | 21                            | 9 410                |
| 500 " 1 000  | 1 011                         | 715 461              |                               |                      | 928                           | 662 674              | 859                           | 616 049              | 44                            | 31 242               |
| 1 000 " 2 000  | 617                           | 850 339              | 746                           | 1 038 967            | 715                           | 1 001 819            | 734                           | 1 038 495            | 184                           | 287 794              |
| 2 000 " 3 000  | 171                           | 412 233              | 389                           | 1 146 743            | 245                           | 594 318              | 288                           | 702 404              | 177                           | 428 711              |
| 3 000 " 4 000  | 122                           | 463 802              |                               |                      | 205                           | 781 863              | 150                           | 511 009              | 137                           | 476 550              |
| 4 000 " 5 000  |                               |                      |                               |                      |                               |                      | 91                            | 407 792              | 97                            | 435 115              |
| 5 000 " 10 000   | 60                            | 403 512              | 96                            | 645 991              | 124                           | 867 283              | 175                           | 1 208 252            | 227                           | 1 569 280            |
| 10 000 " 15 000  | 18                            | 220 313              | 33                            | 454 830              | 36                            | 439 064              | 50                            | 608 662              | 82                            | 993 748              |
| 15 000 " 20 000  | 11                            | 195 006              |                               |                      | 9                             | 154 607              | 15                            | 253 676              | 29                            | 502 325              |
| 20 000 " 25 000  | 4                             | 83 995               | 20                            | 567 970              | 11                            | 245 791              | 12                            | 268 578              | 24                            | 533 932              |
| 25 000 " 50 000  | 9                             | 309 887              |                               |                      | 20                            | 666 211              | 23                            | 780 886              | 35                            | 1 232 345            |
| 50 000 " 100 000   | 4                             | 317 434              | 5                             | 319 040              | 7                             | 541 131              | 8                             | 594 596              | 13                            | 918 519              |
| 100 000 " 200 000  | 2                             | 300 191              | 5                             | 1 168 356            | 2                             | 270 280              | 3                             | 384 905              | 4                             | 523 270              |
| 200 000 " 500 000  | 2                             | 743 386              |                               |                      | 2                             | 555 819              | 2                             | 591 408              | 2                             | 582 296              |
| 500 000 und mehr   | -                             | -                    |                               |                      | 1                             | 637 539              | 1                             | 633 158              | 1                             | 587 451              |
| Insgesamt  | 3 363                         | 5 435 368            | 3 378                         | 6 430 225            | 3 381                         | 7 759 154            | 3 350                         | 8 895 048            | 1.111                         | 9 120 678            |

1) Einordnung der Gemeinden nach Größenklassen zum jeweiligen Gebietsstand und am jeweiligen Stichtag.

Schaubild 1

Bevölkerungsdichte am 30. Juni 1977  
Einwohner je km<sup>2</sup>



1) Soweit Land Baden-Württemberg.

## 12. Bevölkerung nach Alter und Geschlecht am 1. Januar 1977

## a) Gesamtbevölkerung

| Alter<br>von ... bis<br>unter ...<br>Jahren | Ge-<br>burts-<br>jahr | Insgesamt |     | Männlich |     | Weiblich |     | Alter<br>von ... bis<br>unter ...<br>Jahren | Ge-<br>burts-<br>jahr | Insgesamt |     | Männlich  |     | Weiblich  |     |
|---|-----------------------|-----------|-----|----------|-----|----------|-----|---|-----------------------|-----------|-----|-----------|-----|-----------|-----|
|   |                       | Anzahl    | %   | Anzahl   | %   | Anzahl   | %   |   |                       | Anzahl    | %   | Anzahl    | %   | Anzahl    | %   |
| unter 1                                     | 1976                  | 94 235    | 1,0 | 48 204   | 1,1 | 46 031   | 1,0 | 50 - 51                                     | 1926                  | 106 990   | 1,2 | 49 936    | 1,1 | 57 054    | 1,2 |
| 1 - 2                                       | 1975                  | 92 941    | 1,0 | 47 562   | 1,1 | 45 379   | 1,0 | 51 - 52                                     | 1925                  | 106 632   | 1,2 | 47 928    | 1,1 | 58 704    | 1,2 |
| 2 - 3                                       | 1974                  | 96 528    | 1,1 | 49 042   | 1,1 | 47 486   | 1,0 | 52 - 53                                     | 1924                  | 98 392    | 1,1 | 41 620    | 1,0 | 56 772    | 1,2 |
| 3 - 4                                       | 1973                  | 98 388    | 1,1 | 49 983   | 1,1 | 48 405   | 1,0 | 53 - 54                                     | 1923                  | 100 005   | 1,1 | 41 750    | 1,0 | 58 255    | 1,2 |
| 4 - 5                                       | 1972                  | 109 560   | 1,2 | 55 695   | 1,3 | 53 865   | 1,1 | 54 - 55                                     | 1922                  | 103 112   | 1,1 | 42 738    | 1,0 | 60 374    | 1,3 |
| Zusammen                                    |                       | 491 652   | 5,4 | 250 486  | 5,7 | 241 166  | 5,1 | Zusammen                                    |                       | 515 131   | 5,6 | 223 972   | 5,1 | 291 159   | 6,1 |
| 5 - 6                                       | 1971                  | 121 133   | 1,3 | 62 103   | 1,4 | 59 030   | 1,2 | 55 - 56                                     | 1921                  | 108 733   | 1,2 | 44 566    | 1,0 | 64 167    | 1,4 |
| 6 - 7                                       | 1970                  | 124 366   | 1,4 | 63 510   | 1,5 | 60 856   | 1,3 | 56 - 57                                     | 1920                  | 108 713   | 1,2 | 43 735    | 1,0 | 64 978    | 1,4 |
| 7 - 8                                       | 1969                  | 137 114   | 1,5 | 70 071   | 1,6 | 67 043   | 1,4 | 57 - 58                                     | 1919                  | 83 756    | 0,9 | 34 181    | 0,8 | 49 575    | 1,0 |
| 8 - 9                                       | 1968                  | 147 295   | 1,6 | 75 173   | 1,7 | 72 122   | 1,5 | 58 - 59                                     | 1918                  | 54 677    | 0,6 | 22 001    | 0,5 | 32 676    | 0,7 |
| 9 - 10                                      | 1967                  | 152 645   | 1,7 | 78 061   | 1,8 | 74 584   | 1,6 | 59 - 60                                     | 1917                  | 51 822    | 0,6 | 21 050    | 0,5 | 30 772    | 0,6 |
| Zusammen                                    |                       | 682 553   | 7,5 | 348 918  | 8,0 | 333 635  | 7,0 | Zusammen                                    |                       | 407 701   | 4,5 | 165 533   | 3,8 | 242 168   | 5,1 |
| 10 - 11                                     | 1966                  | 158 517   | 1,7 | 81 063   | 1,9 | 77 454   | 1,6 | 60 - 61                                     | 1916                  | 56 166    | 0,6 | 22 634    | 0,5 | 33 532    | 0,7 |
| 11 - 12                                     | 1965                  | 158 823   | 1,7 | 81 512   | 1,9 | 77 311   | 1,6 | 61 - 62                                     | 1915                  | 74 492    | 0,8 | 29 734    | 0,7 | 44 758    | 0,9 |
| 12 - 13                                     | 1964                  | 162 013   | 1,8 | 83 160   | 1,9 | 78 853   | 1,7 | 62 - 63                                     | 1914                  | 96 634    | 1,1 | 38 190    | 0,9 | 58 444    | 1,2 |
| 13 - 14                                     | 1963                  | 159 918   | 1,8 | 81 778   | 1,9 | 78 140   | 1,6 | 63 - 64                                     | 1913                  | 98 010    | 1,1 | 39 099    | 0,9 | 58 911    | 1,2 |
| 14 - 15                                     | 1962                  | 155 070   | 1,7 | 79 409   | 1,8 | 75 661   | 1,6 | 64 - 65                                     | 1912                  | 99 391    | 1,1 | 40 088    | 0,9 | 59 303    | 1,2 |
| Zusammen                                    |                       | 794 341   | 8,7 | 406 922  | 9,3 | 387 419  | 8,2 | Zusammen                                    |                       | 424 693   | 4,7 | 169 745   | 3,9 | 254 948   | 5,4 |
| 15 - 16                                     | 1961                  | 154 574   | 1,7 | 78 796   | 1,8 | 75 778   | 1,6 | 65 - 66                                     | 1911                  | 93 222    | 1,0 | 37 269    | 0,9 | 55 953    | 1,2 |
| 16 - 17                                     | 1960                  | 150 051   | 1,6 | 76 626   | 1,8 | 73 425   | 1,5 | 66 - 67                                     | 1910                  | 94 140    | 1,0 | 37 508    | 0,9 | 56 632    | 1,2 |
| 17 - 18                                     | 1959                  | 145 245   | 1,6 | 74 391   | 1,7 | 70 854   | 1,5 | 67 - 68                                     | 1909                  | 93 233    | 1,0 | 37 019    | 0,8 | 56 214    | 1,2 |
| 18 - 19                                     | 1958                  | 139 907   | 1,5 | 71 871   | 1,6 | 68 036   | 1,4 | 68 - 69                                     | 1908                  | 90 510    | 1,0 | 35 629    | 0,8 | 54 881    | 1,2 |
| 19 - 20                                     | 1957                  | 137 236   | 1,5 | 70 189   | 1,6 | 67 047   | 1,4 | 69 - 70                                     | 1907                  | 86 390    | 0,9 | 34 344    | 0,8 | 52 046    | 1,1 |
| Zusammen                                    |                       | 727 013   | 8,0 | 371 873  | 8,5 | 355 140  | 7,5 | Zusammen                                    |                       | 457 495   | 5,0 | 181 769   | 4,2 | 275 726   | 5,8 |
| 20 - 21                                     | 1956                  | 135 337   | 1,5 | 68 723   | 1,6 | 66 614   | 1,4 | 70 - 71                                     | 1906                  | 81 607    | 0,9 | 31 938    | 0,7 | 49 669    | 1,0 |
| 21 - 22                                     | 1955                  | 128 386   | 1,4 | 63 896   | 1,5 | 64 490   | 1,4 | 71 - 72                                     | 1905                  | 77 709    | 0,9 | 31 024    | 0,7 | 46 685    | 1,0 |
| 22 - 23                                     | 1954                  | 130 362   | 1,4 | 64 217   | 1,5 | 66 145   | 1,4 | 72 - 73                                     | 1904                  | 73 609    | 0,8 | 29 203    | 0,7 | 44 406    | 0,9 |
| 23 - 24                                     | 1953                  | 127 087   | 1,4 | 62 548   | 1,4 | 64 539   | 1,4 | 73 - 74                                     | 1903                  | 67 633    | 0,7 | 26 593    | 0,6 | 41 040    | 0,9 |
| 24 - 25                                     | 1952                  | 130 385   | 1,4 | 64 634   | 1,5 | 65 751   | 1,4 | 74 - 75                                     | 1902                  | 64 077    | 0,7 | 24 531    | 0,6 | 39 546    | 0,8 |
| Zusammen                                    |                       | 651 557   | 7,1 | 324 018  | 7,4 | 327 539  | 6,9 | Zusammen                                    |                       | 364 635   | 4,0 | 143 289   | 3,3 | 221 346   | 4,7 |
| 25 - 26                                     | 1951                  | 128 116   | 1,4 | 63 778   | 1,5 | 64 338   | 1,4 | 75 - 76                                     | 1901                  | 59 595    | 0,7 | 22 439    | 0,5 | 37 156    | 0,8 |
| 26 - 27                                     | 1950                  | 133 703   | 1,5 | 67 039   | 1,5 | 66 664   | 1,4 | 76 - 77                                     | 1900                  | 52 589    | 0,6 | 19 521    | 0,4 | 33 068    | 0,7 |
| 27 - 28                                     | 1949                  | 133 736   | 1,5 | 68 477   | 1,6 | 65 259   | 1,4 | 77 - 78                                     | 1899                  | 47 435    | 0,5 | 16 989    | 0,4 | 30 446    | 0,6 |
| 28 - 29                                     | 1948                  | 128 116   | 1,4 | 66 017   | 1,5 | 62 099   | 1,3 | 78 - 79                                     | 1898                  | 42 062    | 0,5 | 14 330    | 0,3 | 27 732    | 0,6 |
| 29 - 30                                     | 1947                  | 121 139   | 1,3 | 62 973   | 1,4 | 58 166   | 1,2 | 79 - 80                                     | 1897                  | 36 047    | 0,4 | 11 894    | 0,3 | 24 153    | 0,5 |
| Zusammen                                    |                       | 644 810   | 7,1 | 328 284  | 7,5 | 316 526  | 6,7 | Zusammen                                    |                       | 237 728   | 2,6 | 85 173    | 1,9 | 152 555   | 3,2 |
| 30 - 31                                     | 1946                  | 109 202   | 1,2 | 56 677   | 1,3 | 52 525   | 1,1 | 80 - 81                                     | 1896                  | 32 191    | 0,4 | 10 076    | 0,2 | 22 115    | 0,5 |
| 31 - 32                                     | 1945                  | 96 638    | 1,1 | 50 251   | 1,1 | 46 387   | 1,0 | 81 - 82                                     | 1895                  | 27 382    | 0,3 | 8 500     | 0,2 | 18 882    | 0,4 |
| 32 - 33                                     | 1944                  | 124 914   | 1,4 | 64 901   | 1,5 | 60 013   | 1,3 | 82 - 83                                     | 1894                  | 23 357    | 0,3 | 6 845     | 0,2 | 16 512    | 0,3 |
| 33 - 34                                     | 1943                  | 127 351   | 1,4 | 66 101   | 1,5 | 61 250   | 1,3 | 83 - 84                                     | 1893                  | 19 717    | 0,2 | 5 931     | 0,1 | 13 786    | 0,3 |
| 34 - 35                                     | 1942                  | 126 208   | 1,4 | 66 461   | 1,5 | 59 747   | 1,3 | 84 - 85                                     | 1892                  | 16 165    | 0,2 | 4 904     | 0,1 | 11 261    | 0,2 |
| Zusammen                                    |                       | 584 313   | 6,4 | 304 391  | 7,0 | 279 922  | 5,9 | Zusammen                                    |                       | 118 812   | 1,3 | 36 256    | 0,8 | 82 556    | 1,7 |
| 35 - 36                                     | 1941                  | 150 121   | 1,6 | 77 666   | 1,8 | 72 455   | 1,5 | 85 - 86                                     | 1891                  | 13 790    | 0,2 | 4 178     | 0,1 | 9 612     | 0,2 |
| 36 - 37                                     | 1940                  | 161 474   | 1,8 | 83 951   | 1,9 | 77 523   | 1,6 | 86 - 87                                     | 1890                  | 10 785    | 0,1 | 3 242     | 0,1 | 7 543     | 0,2 |
| 37 - 38                                     | 1939                  | 160 446   | 1,8 | 83 692   | 1,9 | 76 754   | 1,6 | 87 - 88                                     | 1889                  | 9 005     | 0,1 | 2 668     | 0,1 | 6 337     | 0,1 |
| 38 - 39                                     | 1938                  | 151 275   | 1,7 | 78 518   | 1,8 | 72 757   | 1,5 | 88 - 89                                     | 1888                  | 7 004     | 0,1 | 2 143     | 0,0 | 4 861     | 0,1 |
| 39 - 40                                     | 1937                  | 142 395   | 1,6 | 74 267   | 1,7 | 68 128   | 1,4 | 89 - 90                                     | 1887                  | 5 415     | 0,1 | 1 622     | 0,0 | 3 793     | 0,1 |
| Zusammen                                    |                       | 765 711   | 8,4 | 398 094  | 9,1 | 367 617  | 7,7 | Zusammen                                    |                       | 45 999    | 0,5 | 13 853    | 0,3 | 32 146    | 0,7 |
| 40 - 41                                     | 1936                  | 140 740   | 1,5 | 73 521   | 1,7 | 67 219   | 1,4 | 90 und<br>mehr                              | 1886<br>und<br>früher | 14 260    | 0,2 | 4 522     | 0,1 | 9 738     | 0,2 |
| 41 - 42                                     | 1935                  | 136 876   | 1,5 | 71 626   | 1,6 | 65 250   | 1,4 |   |                       |           |     |           |     |           |     |
| 42 - 43                                     | 1934                  | 127 193   | 1,4 | 66 571   | 1,5 | 60 622   | 1,3 |   |                       |           |     |           |     |           |     |
| 43 - 44                                     | 1933                  | 109 865   | 1,2 | 57 953   | 1,3 | 51 912   | 1,1 |   |                       |           |     |           |     |           |     |
| 44 - 45                                     | 1932                  | 109 256   | 1,2 | 57 187   | 1,3 | 52 069   | 1,1 |   |                       |           |     |           |     |           |     |
| Zusammen                                    |                       | 623 930   | 6,8 | 326 858  | 7,5 | 297 072  | 6,3 |   |                       |           |     |           |     |           |     |
| 45 - 46                                     | 1931                  | 111 685   | 1,2 | 58 016   | 1,3 | 53 669   | 1,1 |   |                       |           |     |           |     |           |     |
| 46 - 47                                     | 1930                  | 117 985   | 1,3 | 61 339   | 1,4 | 56 646   | 1,2 |   |                       |           |     |           |     |           |     |
| 47 - 48                                     | 1929                  | 114 425   | 1,3 | 59 095   | 1,4 | 55 330   | 1,2 |   |                       |           |     |           |     |           |     |
| 48 - 49                                     | 1928                  | 115 306   | 1,3 | 58 810   | 1,3 | 56 496   | 1,2 |   |                       |           |     |           |     |           |     |
| 49 - 50                                     | 1927                  | 107 531   | 1,2 | 52 841   | 1,2 | 54 690   | 1,2 |   |                       |           |     |           |     |           |     |
| Zusammen                                    |                       | 566 932   | 6,2 | 290 101  | 6,6 | 276 831  | 5,8 |   |                       |           |     |           |     |           |     |
| Insgesamt                                   |                       |           |     |          |     |          |     |   |                       | 9 119 266 | 100 | 4 374 057 | 100 | 4 745 209 | 100 |

# Bevölkerungsstand

Noch: 12. Bevölkerung nach Alter und Geschlecht am 1. Januar 1977

b) Deutsche

| Alter<br>von ... bis<br>unter ...<br>Jahren | Ge-<br>burts-<br>jahr | Insgesamt |     | Männlich |     | Weiblich |     | Alter<br>von ... bis<br>unter ...<br>Jahren | Ge-<br>burts-<br>jahr | Insgesamt |     | Männlich  |     | Weiblich  |     |
|---|-----------------------|-----------|-----|----------|-----|----------|-----|---|-----------------------|-----------|-----|-----------|-----|-----------|-----|
|   |                       | Anzahl    | %   | Anzahl   | %   | Anzahl   | %   |   |                       | Anzahl    | %   | Anzahl    | %   | Anzahl    | %   |
| unter 1                                     | 1976                  | 75 892    | 0,9 | 38 748   | 1,0 | 37 144   | 0,8 | 50 - 51                                     | 1926                  | 100 154   | 1,2 | 45 688    | 1,2 | 54 466    | 1,2 |
| 1 - 2                                       | 1975                  | 74 763    | 0,9 | 38 289   | 1,0 | 36 474   | 0,8 | 51 - 52                                     | 1925                  | 100 889   | 1,2 | 44 410    | 1,1 | 56 479    | 1,3 |
| 2 - 3                                       | 1974                  | 76 459    | 0,9 | 38 941   | 1,0 | 37 518   | 0,9 | 52 - 53                                     | 1924                  | 93 076    | 1,1 | 38 393    | 1,0 | 54 683    | 1,2 |
| 3 - 4                                       | 1973                  | 78 737    | 0,9 | 39 943   | 1,0 | 38 794   | 0,9 | 53 - 54                                     | 1923                  | 95 223    | 1,1 | 38 837    | 1,0 | 56 386    | 1,3 |
| 4 - 5                                       | 1972                  | 90 060    | 1,1 | 45 902   | 1,2 | 44 158   | 1,0 | 54 - 55                                     | 1922                  | 98 606    | 1,2 | 40 056    | 1,0 | 58 550    | 1,3 |
| Zusammen                                    |                       | 395 911   | 4,8 | 201 823  | 5,1 | 194 088  | 4,4 | Zusammen                                    |                       | 487 948   | 5,9 | 207 384   | 5,3 | 280 564   | 6,4 |
| 5 - 6                                       | 1971                  | 102 451   | 1,2 | 52 508   | 1,3 | 49 943   | 1,1 | 55 - 56                                     | 1921                  | 104 905   | 1,3 | 42 185    | 1,1 | 62 720    | 1,4 |
| 6 - 7                                       | 1970                  | 109 485   | 1,3 | 56 011   | 1,4 | 53 474   | 1,2 | 56 - 57                                     | 1920                  | 104 987   | 1,3 | 41 460    | 1,1 | 63 527    | 1,4 |
| 7 - 8                                       | 1969                  | 124 553   | 1,5 | 63 684   | 1,6 | 60 869   | 1,4 | 57 - 58                                     | 1919                  | 81 226    | 1,0 | 32 572    | 0,8 | 48 654    | 1,1 |
| 8 - 9                                       | 1968                  | 134 814   | 1,6 | 68 783   | 1,8 | 66 031   | 1,5 | 58 - 59                                     | 1918                  | 52 830    | 0,6 | 20 857    | 0,5 | 31 973    | 0,7 |
| 9 - 10                                      | 1967                  | 140 578   | 1,7 | 71 943   | 1,8 | 68 635   | 1,6 | 59 - 60                                     | 1917                  | 50 265    | 0,6 | 20 040    | 0,5 | 30 225    | 0,7 |
| Zusammen                                    |                       | 611 881   | 7,4 | 312 929  | 8,0 | 298 952  | 6,8 | Zusammen                                    |                       | 394 213   | 4,7 | 157 114   | 4,0 | 237 099   | 5,4 |
| 10 - 11                                     | 1966                  | 146 508   | 1,8 | 74 956   | 1,9 | 71 552   | 1,6 | 60 - 61                                     | 1916                  | 54 510    | 0,7 | 21 578    | 0,6 | 32 932    | 0,8 |
| 11 - 12                                     | 1965                  | 147 229   | 1,8 | 75 726   | 1,9 | 71 503   | 1,6 | 61 - 62                                     | 1915                  | 72 782    | 0,9 | 28 627    | 0,7 | 44 155    | 1,0 |
| 12 - 13                                     | 1964                  | 151 062   | 1,8 | 77 521   | 2,0 | 73 541   | 1,7 | 62 - 63                                     | 1914                  | 94 923    | 1,1 | 37 213    | 0,9 | 57 710    | 1,3 |
| 13 - 14                                     | 1963                  | 149 994   | 1,8 | 76 759   | 2,0 | 73 235   | 1,7 | 63 - 64                                     | 1913                  | 96 508    | 1,2 | 38 255    | 1,0 | 58 253    | 1,3 |
| 14 - 15                                     | 1962                  | 145 808   | 1,8 | 74 775   | 1,9 | 71 033   | 1,6 | 64 - 65                                     | 1912                  | 97 917    | 1,2 | 39 250    | 1,0 | 58 667    | 1,3 |
| Zusammen                                    |                       | 740 601   | 8,9 | 379 737  | 9,7 | 360 864  | 8,2 | Zusammen                                    |                       | 416 640   | 5,0 | 164 923   | 4,2 | 251 717   | 5,7 |
| 15 - 16                                     | 1961                  | 145 561   | 1,8 | 74 274   | 1,9 | 71 287   | 1,6 | 65 - 66                                     | 1911                  | 91 954    | 1,1 | 36 602    | 0,9 | 55 352    | 1,3 |
| 16 - 17                                     | 1960                  | 140 328   | 1,7 | 71 847   | 1,8 | 68 481   | 1,6 | 66 - 67                                     | 1910                  | 92 954    | 1,1 | 36 921    | 0,9 | 56 033    | 1,3 |
| 17 - 18                                     | 1959                  | 135 605   | 1,6 | 69 385   | 1,8 | 66 220   | 1,5 | 67 - 68                                     | 1909                  | 92 133    | 1,1 | 36 468    | 0,9 | 55 665    | 1,3 |
| 18 - 19                                     | 1958                  | 129 348   | 1,6 | 66 318   | 1,7 | 63 030   | 1,4 | 68 - 69                                     | 1908                  | 89 520    | 1,1 | 35 189    | 0,9 | 54 331    | 1,2 |
| 19 - 20                                     | 1957                  | 126 066   | 1,5 | 64 250   | 1,6 | 61 816   | 1,4 | 69 - 70                                     | 1907                  | 85 526    | 1,0 | 33 959    | 0,9 | 51 567    | 1,2 |
| Zusammen                                    |                       | 676 908   | 8,1 | 346 074  | 8,8 | 330 834  | 7,5 | Zusammen                                    |                       | 452 087   | 5,4 | 179 139   | 4,6 | 272 948   | 6,2 |
| 20 - 21                                     | 1956                  | 122 911   | 1,5 | 62 456   | 1,6 | 60 455   | 1,4 | 70 - 71                                     | 1906                  | 80 728    | 1,0 | 31 497    | 0,8 | 49 231    | 1,1 |
| 21 - 22                                     | 1955                  | 115 927   | 1,4 | 58 548   | 1,5 | 57 379   | 1,3 | 71 - 72                                     | 1905                  | 76 908    | 0,9 | 30 700    | 0,8 | 46 208    | 1,1 |
| 22 - 23                                     | 1954                  | 115 158   | 1,4 | 57 849   | 1,5 | 57 309   | 1,3 | 72 - 73                                     | 1904                  | 72 856    | 0,9 | 28 858    | 0,7 | 43 998    | 1,0 |
| 23 - 24                                     | 1953                  | 110 888   | 1,3 | 55 826   | 1,4 | 55 062   | 1,3 | 73 - 74                                     | 1903                  | 66 928    | 0,8 | 26 279    | 0,7 | 40 649    | 0,9 |
| 24 - 25                                     | 1952                  | 111 291   | 1,3 | 56 335   | 1,4 | 54 956   | 1,3 | 74 - 75                                     | 1902                  | 63 426    | 0,8 | 24 270    | 0,6 | 39 156    | 0,9 |
| Zusammen                                    |                       | 576 175   | 6,9 | 291 014  | 7,4 | 285 161  | 6,5 | Zusammen                                    |                       | 360 846   | 4,3 | 141 604   | 3,6 | 219 242   | 5,0 |
| 25 - 26                                     | 1951                  | 108 567   | 1,3 | 54 800   | 1,4 | 53 767   | 1,2 | 75 - 76                                     | 1901                  | 59 048    | 0,7 | 22 199    | 0,6 | 36 849    | 0,8 |
| 26 - 27                                     | 1950                  | 110 832   | 1,3 | 55 892   | 1,4 | 54 940   | 1,3 | 76 - 77                                     | 1900                  | 51 998    | 0,6 | 19 295    | 0,5 | 32 703    | 0,7 |
| 27 - 28                                     | 1949                  | 110 441   | 1,3 | 56 140   | 1,4 | 54 301   | 1,2 | 77 - 78                                     | 1899                  | 46 974    | 0,6 | 16 816    | 0,4 | 30 158    | 0,7 |
| 28 - 29                                     | 1948                  | 104 437   | 1,3 | 52 911   | 1,4 | 51 526   | 1,2 | 78 - 79                                     | 1898                  | 41 574    | 0,5 | 14 144    | 0,4 | 27 430    | 0,6 |
| 29 - 30                                     | 1947                  | 97 621    | 1,2 | 49 147   | 1,3 | 48 474   | 1,1 | 79 - 80                                     | 1897                  | 35 647    | 0,4 | 11 733    | 0,3 | 23 914    | 0,5 |
| Zusammen                                    |                       | 531 898   | 6,4 | 268 890  | 6,9 | 263 008  | 6,0 | Zusammen                                    |                       | 235 241   | 2,8 | 84 187    | 2,1 | 151 054   | 3,4 |
| 30 - 31                                     | 1946                  | 87 554    | 1,1 | 43 756   | 1,1 | 43 798   | 1,0 | 80 - 81                                     | 1896                  | 31 825    | 0,4 | 9 959     | 0,3 | 21 866    | 0,5 |
| 31 - 32                                     | 1945                  | 77 003    | 0,9 | 38 470   | 1,0 | 38 533   | 0,9 | 81 - 82                                     | 1895                  | 27 070    | 0,3 | 8 397     | 0,2 | 18 673    | 0,4 |
| 32 - 33                                     | 1944                  | 105 843   | 1,3 | 53 145   | 1,4 | 52 698   | 1,2 | 82 - 83                                     | 1894                  | 23 043    | 0,3 | 6 710     | 0,2 | 16 333    | 0,4 |
| 33 - 34                                     | 1943                  | 109 061   | 1,3 | 54 517   | 1,4 | 54 544   | 1,2 | 83 - 84                                     | 1893                  | 19 467    | 0,2 | 5 843     | 0,1 | 13 624    | 0,3 |
| 34 - 35                                     | 1942                  | 107 427   | 1,3 | 54 241   | 1,4 | 53 186   | 1,2 | 84 - 85                                     | 1892                  | 15 906    | 0,2 | 4 820     | 0,1 | 11 086    | 0,3 |
| Zusammen                                    |                       | 486 888   | 5,9 | 244 129  | 6,2 | 242 759  | 5,5 | Zusammen                                    |                       | 117 311   | 1,4 | 35 729    | 0,9 | 81 582    | 1,9 |
| 35 - 36                                     | 1941                  | 132 937   | 1,6 | 66 315   | 1,7 | 66 622   | 1,5 | 85 - 86                                     | 1891                  | 13 594    | 0,2 | 4 108     | 0,1 | 9 486     | 0,2 |
| 36 - 37                                     | 1940                  | 142 760   | 1,7 | 71 536   | 1,8 | 71 224   | 1,6 | 86 - 87                                     | 1890                  | 10 639    | 0,1 | 3 191     | 0,1 | 7 448     | 0,2 |
| 37 - 38                                     | 1939                  | 142 936   | 1,7 | 71 886   | 1,8 | 71 050   | 1,6 | 87 - 88                                     | 1889                  | 8 861     | 0,1 | 2 616     | 0,1 | 6 245     | 0,1 |
| 38 - 39                                     | 1938                  | 134 731   | 1,6 | 67 546   | 1,7 | 67 185   | 1,5 | 88 - 89                                     | 1888                  | 6 875     | 0,1 | 2 102     | 0,1 | 4 773     | 0,1 |
| 39 - 40                                     | 1937                  | 127 050   | 1,5 | 64 066   | 1,6 | 62 984   | 1,4 | 89 - 90                                     | 1887                  | 5 327     | 0,1 | 1 598     | 0,0 | 3 729     | 0,1 |
| Zusammen                                    |                       | 680 414   | 8,2 | 341 349  | 8,7 | 339 065  | 7,7 | Zusammen                                    |                       | 45 296    | 0,5 | 13 615    | 0,3 | 31 681    | 0,7 |
| 40 - 41                                     | 1936                  | 126 377   | 1,5 | 63 936   | 1,6 | 62 441   | 1,4 | 90 und<br>mehr                              | 1886<br>und<br>früher | 13 871    | 0,2 | 4 371     | 0,1 | 9 500     | 0,2 |
| 41 - 42                                     | 1935                  | 123 466   | 1,5 | 62 757   | 1,6 | 60 709   | 1,4 |   |                       |           |     |           |     |           |     |
| 42 - 43                                     | 1934                  | 113 939   | 1,4 | 57 747   | 1,5 | 56 192   | 1,3 |   |                       |           |     |           |     |           |     |
| 43 - 44                                     | 1933                  | 96 958    | 1,2 | 49 128   | 1,3 | 47 830   | 1,1 |   |                       |           |     |           |     |           |     |
| 44 - 45                                     | 1932                  | 98 051    | 1,2 | 49 851   | 1,3 | 48 200   | 1,1 |   |                       |           |     |           |     |           |     |
| Zusammen                                    |                       | 558 791   | 6,7 | 283 419  | 7,2 | 275 372  | 6,3 |   |                       |           |     |           |     |           |     |
| 45 - 46                                     | 1931                  | 101 425   | 1,2 | 51 252   | 1,3 | 50 173   | 1,1 |   |                       |           |     |           |     |           |     |
| 46 - 47                                     | 1930                  | 107 990   | 1,3 | 54 870   | 1,4 | 53 120   | 1,2 |   |                       |           |     |           |     |           |     |
| 47 - 48                                     | 1929                  | 105 908   | 1,3 | 53 599   | 1,4 | 52 309   | 1,2 |   |                       |           |     |           |     |           |     |
| 48 - 49                                     | 1928                  | 107 335   | 1,3 | 53 726   | 1,4 | 53 609   | 1,2 |   |                       |           |     |           |     |           |     |
| 49 - 50                                     | 1927                  | 100 405   | 1,2 | 48 296   | 1,2 | 52 109   | 1,2 |   |                       |           |     |           |     |           |     |
| Zusammen                                    |                       | 523 063   | 6,3 | 261 743  | 6,7 | 261 320  | 6,0 | Insgesamt                                   |                       | 8 305 983 | 100 | 3 919 173 | 100 | 4 386 810 | 100 |

## Noch: 12. Bevölkerung nach Alter und Geschlecht am 1. Januar 1977

## c) Ausländer

| Alter<br>von ... bis<br>unter ...<br>Jahren | Ge-<br>burts-<br>jahr | Insgesamt |      | Männlich |      | Weiblich |      | Alter<br>von ... bis<br>unter ...<br>Jahren | Ge-<br>burts-<br>jahr | Insgesamt |     | Männlich |     | Weiblich |     |  |
|---|-----------------------|-----------|------|----------|------|----------|------|---|-----------------------|-----------|-----|----------|-----|----------|-----|--|
|   |                       | Anzahl    | %    | Anzahl   | %    | Anzahl   | %    |   |                       | Anzahl    | %   | Anzahl   | %   | Anzahl   | %   |  |
| unter 1                                     | 1976                  | 18 343    | 2,3  | 9 456    | 2,1  | 8 887    | 2,5  | 50 - 51                                     | 1926                  | 6 836     | 0,8 | 4 248    | 0,9 | 2 588    | 0,7 |  |
| 1 - 2                                       | 1975                  | 18 178    | 2,2  | 9 273    | 2,0  | 8 905    | 2,5  | 51 - 52                                     | 1925                  | 5 743     | 0,7 | 3 518    | 0,8 | 2 225    | 0,6 |  |
| 2 - 3                                       | 1974                  | 20 069    | 2,5  | 10 101   | 2,2  | 9 968    | 2,8  | 52 - 53                                     | 1924                  | 5 316     | 0,7 | 3 227    | 0,7 | 2 089    | 0,6 |  |
| 3 - 4                                       | 1973                  | 19 651    | 2,4  | 10 040   | 2,2  | 9 611    | 2,7  | 53 - 54                                     | 1923                  | 4 782     | 0,6 | 2 913    | 0,6 | 1 869    | 0,5 |  |
| 4 - 5                                       | 1972                  | 19 500    | 2,4  | 9 793    | 2,2  | 9 707    | 2,7  | 54 - 55                                     | 1922                  | 4 506     | 0,6 | 2 682    | 0,6 | 1 824    | 0,5 |  |
| Zusammen                                    |                       | 95 741    | 11,8 | 48 663   | 10,7 | 47 078   | 13,1 | Zusammen                                    |                       | 27 183    | 3,3 | 16 588   | 3,6 | 10 595   | 3,0 |  |
| 5 - 6                                       | 1971                  | 18 682    | 2,3  | 9 595    | 2,1  | 9 087    | 2,5  | 55 - 56                                     | 1921                  | 3 828     | 0,5 | 2 381    | 0,5 | 1 447    | 0,4 |  |
| 6 - 7                                       | 1970                  | 14 881    | 1,8  | 7 499    | 1,6  | 7 382    | 2,1  | 56 - 57                                     | 1920                  | 3 726     | 0,5 | 2 275    | 0,5 | 1 451    | 0,4 |  |
| 7 - 8                                       | 1969                  | 12 561    | 1,5  | 6 387    | 1,4  | 6 174    | 1,7  | 57 - 58                                     | 1919                  | 2 530     | 0,3 | 1 609    | 0,4 | 921      | 0,3 |  |
| 8 - 9                                       | 1968                  | 12 481    | 1,5  | 6 390    | 1,4  | 6 091    | 1,7  | 58 - 59                                     | 1918                  | 1 847     | 0,2 | 1 144    | 0,3 | 703      | 0,2 |  |
| 9 - 10                                      | 1967                  | 12 067    | 1,5  | 6 118    | 1,3  | 5 949    | 1,7  | 59 - 60                                     | 1917                  | 1 557     | 0,2 | 1 010    | 0,2 | 547      | 0,2 |  |
| Zusammen                                    |                       | 70 672    | 8,7  | 35 989   | 7,9  | 34 683   | 9,7  | Zusammen                                    |                       | 13 488    | 1,7 | 8 419    | 1,9 | 5 069    | 1,4 |  |
| 10 - 11                                     | 1966                  | 12 009    | 1,5  | 6 107    | 1,3  | 5 902    | 1,6  | 60 - 61                                     | 1916                  | 1 656     | 0,2 | 1 056    | 0,2 | 600      | 0,2 |  |
| 11 - 12                                     | 1965                  | 11 594    | 1,4  | 5 786    | 1,3  | 5 808    | 1,6  | 61 - 62                                     | 1915                  | 1 710     | 0,2 | 1 107    | 0,2 | 603      | 0,2 |  |
| 12 - 13                                     | 1964                  | 10 951    | 1,3  | 5 639    | 1,2  | 5 312    | 1,5  | 62 - 63                                     | 1914                  | 1 711     | 0,2 | 977      | 0,2 | 734      | 0,2 |  |
| 13 - 14                                     | 1963                  | 9 924     | 1,2  | 5 019    | 1,1  | 4 905    | 1,4  | 63 - 64                                     | 1913                  | 1 502     | 0,2 | 844      | 0,2 | 658      | 0,2 |  |
| 14 - 15                                     | 1962                  | 9 262     | 1,1  | 4 634    | 1,0  | 4 628    | 1,3  | 64 - 65                                     | 1912                  | 1 474     | 0,2 | 838      | 0,2 | 636      | 0,2 |  |
| Zusammen                                    |                       | 53 740    | 6,6  | 27 185   | 6,0  | 26 555   | 7,4  | Zusammen                                    |                       | 8 053     | 1,0 | 4 822    | 1,1 | 3 231    | 0,9 |  |
| 15 - 16                                     | 1961                  | 9 013     | 1,1  | 4 522    | 1,0  | 4 491    | 1,3  | 65 - 66                                     | 1911                  | 1 268     | 0,2 | 667      | 0,1 | 601      | 0,2 |  |
| 16 - 17                                     | 1960                  | 9 723     | 1,2  | 4 779    | 1,1  | 4 944    | 1,4  | 66 - 67                                     | 1910                  | 1 186     | 0,1 | 587      | 0,1 | 599      | 0,2 |  |
| 17 - 18                                     | 1959                  | 9 640     | 1,2  | 5 006    | 1,1  | 4 634    | 1,3  | 67 - 68                                     | 1909                  | 1 100     | 0,1 | 551      | 0,1 | 549      | 0,2 |  |
| 18 - 19                                     | 1958                  | 10 559    | 1,3  | 5 553    | 1,2  | 5 006    | 1,4  | 68 - 69                                     | 1908                  | 990       | 0,1 | 440      | 0,1 | 550      | 0,2 |  |
| 19 - 20                                     | 1957                  | 11 170    | 1,4  | 5 939    | 1,3  | 5 231    | 1,5  | 69 - 70                                     | 1907                  | 864       | 0,1 | 385      | 0,1 | 479      | 0,1 |  |
| Zusammen                                    |                       | 50 105    | 6,2  | 25 799   | 5,7  | 24 306   | 6,8  | Zusammen                                    |                       | 5 408     | 0,7 | 2 630    | 0,6 | 2 778    | 0,8 |  |
| 20 - 21                                     | 1956                  | 12 426    | 1,5  | 6 267    | 1,4  | 6 159    | 1,7  | 70 - 71                                     | 1906                  | 879       | 0,1 | 441      | 0,1 | 438      | 0,1 |  |
| 21 - 22                                     | 1955                  | 12 459    | 1,5  | 5 348    | 1,2  | 7 111    | 2,0  | 71 - 72                                     | 1905                  | 801       | 0,1 | 324      | 0,1 | 477      | 0,1 |  |
| 22 - 23                                     | 1954                  | 15 204    | 1,9  | 6 368    | 1,4  | 8 836    | 2,5  | 72 - 73                                     | 1904                  | 753       | 0,1 | 345      | 0,1 | 408      | 0,1 |  |
| 23 - 24                                     | 1953                  | 16 199    | 2,0  | 6 722    | 1,5  | 9 477    | 2,6  | 73 - 74                                     | 1903                  | 705       | 0,1 | 314      | 0,1 | 391      | 0,1 |  |
| 24 - 25                                     | 1952                  | 19 094    | 2,3  | 8 299    | 1,8  | 10 795   | 3,0  | 74 - 75                                     | 1902                  | 651       | 0,1 | 261      | 0,1 | 390      | 0,1 |  |
| Zusammen                                    |                       | 75 382    | 9,3  | 33 004   | 7,3  | 42 378   | 11,8 | Zusammen                                    |                       | 3 789     | 0,5 | 1 685    | 0,4 | 2 104    | 0,6 |  |
| 25 - 26                                     | 1951                  | 19 549    | 2,4  | 8 978    | 2,0  | 10 571   | 2,9  | 75 - 76                                     | 1901                  | 547       | 0,1 | 240      | 0,1 | 307      | 0,1 |  |
| 26 - 27                                     | 1950                  | 22 871    | 2,8  | 11 147   | 2,5  | 11 724   | 3,3  | 76 - 77                                     | 1900                  | 591       | 0,1 | 226      | 0,0 | 365      | 0,1 |  |
| 27 - 28                                     | 1949                  | 23 295    | 2,9  | 12 337   | 2,7  | 10 958   | 3,1  | 77 - 78                                     | 1899                  | 461       | 0,1 | 173      | 0,0 | 288      | 0,1 |  |
| 28 - 29                                     | 1948                  | 23 679    | 2,9  | 13 106   | 2,9  | 10 573   | 3,0  | 78 - 79                                     | 1898                  | 488       | 0,1 | 186      | 0,0 | 302      | 0,1 |  |
| 29 - 30                                     | 1947                  | 23 518    | 2,9  | 13 826   | 3,0  | 9 692    | 2,7  | 79 - 80                                     | 1897                  | 400       | 0,0 | 161      | 0,0 | 239      | 0,1 |  |
| Zusammen                                    |                       | 112 912   | 13,9 | 59 394   | 13,1 | 53 518   | 14,9 | Zusammen                                    |                       | 2 487     | 0,3 | 986      | 0,2 | 1 501    | 0,4 |  |
| 30 - 31                                     | 1946                  | 21 648    | 2,7  | 12 921   | 2,8  | 8 727    | 2,4  | 80 - 81                                     | 1896                  | 366       | 0,0 | 117      | 0,0 | 249      | 0,1 |  |
| 31 - 32                                     | 1945                  | 19 635    | 2,4  | 11 781   | 2,6  | 7 854    | 2,2  | 81 - 82                                     | 1895                  | 312       | 0,0 | 103      | 0,0 | 209      | 0,1 |  |
| 32 - 33                                     | 1944                  | 19 071    | 2,3  | 11 756   | 2,6  | 7 315    | 2,0  | 82 - 83                                     | 1894                  | 314       | 0,0 | 135      | 0,0 | 179      | 0,0 |  |
| 33 - 34                                     | 1943                  | 18 290    | 2,2  | 11 584   | 2,5  | 6 706    | 1,9  | 83 - 84                                     | 1893                  | 250       | 0,0 | 88       | 0,0 | 162      | 0,0 |  |
| 34 - 35                                     | 1942                  | 18 781    | 2,3  | 12 220   | 2,7  | 6 561    | 1,8  | 84 - 85                                     | 1892                  | 259       | 0,0 | 84       | 0,0 | 175      | 0,0 |  |
| Zusammen                                    |                       | 97 425    | 12,0 | 60 262   | 13,2 | 37 163   | 10,4 | Zusammen                                    |                       | 1 501     | 0,2 | 527      | 0,1 | 974      | 0,3 |  |
| 35 - 36                                     | 1941                  | 17 184    | 2,1  | 11 351   | 2,5  | 5 833    | 1,6  | 85 - 86                                     | 1891                  | 196       | 0,0 | 70       | 0,0 | 126      | 0,0 |  |
| 36 - 37                                     | 1940                  | 18 714    | 2,3  | 12 415   | 2,7  | 6 299    | 1,8  | 86 - 87                                     | 1890                  | 146       | 0,0 | 51       | 0,0 | 95       | 0,0 |  |
| 37 - 38                                     | 1939                  | 17 510    | 2,2  | 11 806   | 2,6  | 5 704    | 1,6  | 87 - 88                                     | 1889                  | 144       | 0,0 | 52       | 0,0 | 92       | 0,0 |  |
| 38 - 39                                     | 1938                  | 16 544    | 2,0  | 10 972   | 2,4  | 5 572    | 1,6  | 88 - 89                                     | 1888                  | 129       | 0,0 | 41       | 0,0 | 88       | 0,0 |  |
| 39 - 40                                     | 1937                  | 15 345    | 1,9  | 10 201   | 2,2  | 5 144    | 1,4  | 89 - 90                                     | 1887                  | 88        | 0,0 | 24       | 0,0 | 64       | 0,0 |  |
| Zusammen                                    |                       | 85 297    | 10,5 | 56 745   | 12,5 | 28 552   | 8,0  | Zusammen                                    |                       | 703       | 0,1 | 238      | 0,1 | 465      | 0,1 |  |
| 40 - 41                                     | 1936                  | 14 363    | 1,8  | 9 585    | 2,1  | 4 778    | 1,3  | 90 und<br>mehr                              | 1886<br>und<br>früher | 389       | 0,0 | 151      | 0,0 | 238      | 0,1 |  |
| 41 - 42                                     | 1935                  | 13 410    | 1,6  | 8 869    | 1,9  | 4 541    | 1,3  |   |                       |           |     |          |     |          |     |  |
| 42 - 43                                     | 1934                  | 13 254    | 1,6  | 8 824    | 1,9  | 4 430    | 1,2  |   |                       |           |     |          |     |          |     |  |
| 43 - 44                                     | 1933                  | 12 907    | 1,6  | 8 825    | 1,9  | 4 082    | 1,1  |   |                       |           |     |          |     |          |     |  |
| 44 - 45                                     | 1932                  | 11 205    | 1,4  | 7 336    | 1,6  | 3 869    | 1,1  |   |                       |           |     |          |     |          |     |  |
| Zusammen                                    |                       | 65 139    | 8,0  | 43 439   | 9,5  | 21 700   | 6,1  |   |                       |           |     |          |     |          |     |  |
| 45 - 46                                     | 1931                  | 10 260    | 1,3  | 6 764    | 1,5  | 3 496    | 1,0  |   |                       |           |     |          |     |          |     |  |
| 46 - 47                                     | 1930                  | 9 995     | 1,2  | 6 469    | 1,4  | 3 526    | 1,0  |   |                       |           |     |          |     |          |     |  |
| 47 - 48                                     | 1929                  | 8 517     | 1,0  | 5 496    | 1,2  | 3 021    | 0,8  |   |                       |           |     |          |     |          |     |  |
| 48 - 49                                     | 1928                  | 7 971     | 1,0  | 5 084    | 1,1  | 2 887    | 0,8  |   |                       |           |     |          |     |          |     |  |
| 49 - 50                                     | 1927                  | 7 126     | 0,9  | 4 545    | 1,0  | 2 581    | 0,7  |   |                       |           |     |          |     |          |     |  |
| Zusammen                                    |                       | 43 869    | 5,4  | 28 358   | 6,2  | 15 511   | 4,3  | Insgesamt                                   |                       | 813 283   | 100 | 454 884  | 100 | 358 399  | 100 |  |

## 13. Bevölkerung nach Altersgruppen, Familienstand und Geschlecht am 1. Januar 1977

| Lfd.<br>Nr.                        | Alter<br>von ... bis unter<br>... Jahren | Geburtsjahr    | Insgesamt |      | Männ-    |      |         |      |             |      |           |      |
|------------------------------------|--|----------------|-----------|------|----------|------|---------|------|-------------|------|-----------|------|
|                                    |  |                |           |      | zusammen |      | da-     |      |             |      |           |      |
|                                    |  |                | 1 000     | %    | 1 000    | %    | ledig   |      | verheiratet |      | verwitwet |      |
|                                    |  |                |           |      |          |      | 1 000   | %    | 1 000       | %    | 1 000     | %    |
| a) Gesamtbevölkerung <sup>1)</sup> |  |                |           |      |          |      |         |      |             |      |           |      |
| 1                                  | unter 15                                 | 1976-1962      | 1 968,5   | 21,6 | 1 006,3  | 23,0 | 1 006,3 | 50,7 | -           | -    | -         | -    |
| 2                                  | 15 - 18                                  | 1961-1959      | 449,9     | 4,9  | 229,8    | 5,3  | 229,8   | 11,6 | 0,0         | 0,0  | 0,0       | 0,0  |
| 3                                  | 18 - 21                                  | 1958-1956      | 412,5     | 4,5  | 210,8    | 4,8  | 206,1   | 10,4 | 4,7         | 0,2  | 0,0       | 0,0  |
| 4                                  | 21 - 25                                  | 1955-1952      | 516,2     | 5,7  | 255,3    | 5,8  | 201,0   | 10,1 | 52,6        | 2,4  | 0,1       | 0,1  |
| 5                                  | 25 - 30                                  | 1951-1947      | 644,8     | 7,1  | 328,3    | 7,5  | 138,9   | 7,0  | 180,3       | 8,2  | 0,4       | 0,4  |
| 6                                  | 30 - 35                                  | 1946-1942      | 584,3     | 6,4  | 304,4    | 7,0  | 63,6    | 3,2  | 228,0       | 10,3 | 0,6       | 0,6  |
| 7                                  | 35 - 40                                  | 1941-1937      | 765,7     | 8,4  | 398,1    | 9,1  | 49,8    | 2,5  | 331,4       | 15,0 | 1,3       | 1,3  |
| 8                                  | 40 - 45                                  | 1936-1932      | 623,9     | 6,8  | 326,9    | 7,5  | 28,0    | 1,4  | 285,7       | 12,9 | 1,8       | 1,8  |
| 9                                  | 45 - 50                                  | 1931-1927      | 566,9     | 6,2  | 290,1    | 6,6  | 18,2    | 0,9  | 260,3       | 11,8 | 2,8       | 2,7  |
| 10                                 | 50 - 55                                  | 1926-1922      | 515,1     | 5,6  | 224,0    | 5,1  | 10,6    | 0,5  | 203,9       | 9,2  | 3,4       | 3,4  |
| 11                                 | 55 - 60                                  | 1921-1917      | 407,7     | 4,5  | 165,5    | 3,8  | 6,7     | 0,3  | 150,7       | 6,8  | 3,9       | 3,8  |
| 12                                 | 60 - 65                                  | 1916-1912      | 424,7     | 4,7  | 169,7    | 3,9  | 6,6     | 0,3  | 151,9       | 6,9  | 7,3       | 7,2  |
| 13                                 | 65 und mehr                              | 1911 u. früher | 1 238,9   | 13,6 | 464,9    | 10,6 | 19,5    | 1,0  | 359,0       | 16,3 | 78,9      | 78,6 |
| 14                                 | Insgesamt                                |                | 9 119,3   | 100  | 4 374,1  | 100  | 1 985,3 | 100  | 2 208,5     | 100  | 100,4     | 100  |
| b) Deutsche <sup>1)</sup>          |  |                |           |      |          |      |         |      |             |      |           |      |
| 15                                 | unter 15                                 | 1976-1962      | 1 748,4   | 21,0 | 894,5    | 22,8 | 894,5   | 51,2 | -           | -    | -         | -    |
| 16                                 | 15 - 18                                  | 1961-1959      | 421,5     | 5,1  | 215,5    | 5,5  | 215,5   | 12,3 | -           | -    | -         | -    |
| 17                                 | 18 - 21                                  | 1958-1956      | 378,3     | 4,6  | 193,0    | 4,9  | 188,6   | 10,8 | 4,4         | 0,2  | 0,0       | 0,0  |
| 18                                 | 21 - 25                                  | 1955-1952      | 453,3     | 5,5  | 228,6    | 5,8  | 178,3   | 10,2 | 48,8        | 2,4  | 0,0       | 0,1  |
| 19                                 | 25 - 30                                  | 1951-1947      | 531,9     | 6,4  | 268,9    | 6,9  | 104,4   | 6,0  | 156,1       | 7,8  | 0,3       | 0,3  |
| 20                                 | 30 - 35                                  | 1946-1942      | 486,9     | 5,9  | 244,1    | 6,2  | 45,2    | 2,6  | 187,0       | 9,4  | 0,5       | 0,5  |
| 21                                 | 35 - 40                                  | 1941-1937      | 680,4     | 8,2  | 341,3    | 8,7  | 41,5    | 2,4  | 284,1       | 14,2 | 1,1       | 1,1  |
| 22                                 | 40 - 45                                  | 1936-1932      | 558,8     | 6,7  | 283,4    | 7,2  | 23,9    | 1,4  | 247,3       | 12,4 | 1,6       | 1,6  |
| 23                                 | 45 - 50                                  | 1931-1927      | 523,1     | 6,3  | 261,7    | 6,7  | 15,9    | 0,9  | 235,1       | 11,8 | 2,5       | 2,6  |
| 24                                 | 50 - 55                                  | 1926-1922      | 487,9     | 5,9  | 207,4    | 5,3  | 9,2     | 0,5  | 189,5       | 9,5  | 3,2       | 3,2  |
| 25                                 | 55 - 60                                  | 1921-1917      | 394,2     | 4,7  | 157,1    | 4,0  | 6,0     | 0,3  | 143,5       | 7,2  | 3,7       | 3,7  |
| 26                                 | 60 - 65                                  | 1916-1912      | 416,6     | 5,0  | 164,9    | 4,2  | 6,0     | 0,3  | 148,2       | 7,4  | 7,0       | 7,2  |
| 27                                 | 65 und mehr                              | 1911 u. früher | 1 224,7   | 14,7 | 458,6    | 11,7 | 18,5    | 1,1  | 354,9       | 17,8 | 78,1      | 79,6 |
| 28                                 | Insgesamt                                |                | 8 306,0   | 100  | 3 919,2  | 100  | 1 747,4 | 100  | 1 998,9     | 100  | 98,2      | 100  |
| c) Ausländer <sup>1)</sup>         |  |                |           |      |          |      |         |      |             |      |           |      |
| 29                                 | unter 15                                 | 1976-1962      | 220,2     | 27,1 | 111,8    | 24,6 | 111,8   | 47,0 | -           | -    | -         | -    |
| 30                                 | 15 - 18                                  | 1961-1959      | 28,4      | 3,5  | 14,3     | 3,1  | 14,3    | 6,0  | 0,0         | 0,0  | 0,0       | 0,0  |
| 31                                 | 18 - 21                                  | 1958-1956      | 34,2      | 4,2  | 17,8     | 3,9  | 17,5    | 7,3  | 0,3         | 0,1  | 0,0       | 0,0  |
| 32                                 | 21 - 25                                  | 1955-1952      | 63,0      | 7,7  | 26,7     | 5,9  | 22,8    | 9,6  | 3,8         | 1,8  | 0,0       | 0,3  |
| 33                                 | 25 - 30                                  | 1951-1947      | 112,9     | 13,9 | 59,4     | 13,1 | 34,5    | 14,5 | 24,2        | 11,6 | 0,1       | 4,3  |
| 34                                 | 30 - 35                                  | 1946-1942      | 97,4      | 12,0 | 60,3     | 13,2 | 18,4    | 7,7  | 41,0        | 19,5 | 0,1       | 6,1  |
| 35                                 | 35 - 40                                  | 1941-1937      | 85,3      | 10,5 | 56,7     | 12,5 | 8,3     | 3,5  | 47,3        | 22,6 | 0,2       | 7,6  |
| 36                                 | 40 - 45                                  | 1936-1932      | 65,1      | 8,0  | 43,4     | 9,5  | 4,1     | 1,7  | 38,4        | 18,3 | 0,2       | 8,9  |
| 37                                 | 45 - 50                                  | 1931-1927      | 43,9      | 5,4  | 28,4     | 6,2  | 2,4     | 1,0  | 25,2        | 12,0 | 0,2       | 9,6  |
| 38                                 | 50 - 55                                  | 1926-1922      | 27,2      | 3,3  | 16,6     | 3,6  | 1,5     | 0,6  | 14,4        | 6,9  | 0,2       | 10,3 |
| 39                                 | 55 - 60                                  | 1921-1917      | 13,5      | 1,7  | 8,4      | 1,9  | 0,8     | 0,3  | 7,1         | 3,4  | 0,2       | 8,4  |
| 40                                 | 60 - 65                                  | 1916-1912      | 8,1       | 1,0  | 4,8      | 1,1  | 0,6     | 0,3  | 3,7         | 1,8  | 0,2       | 9,5  |
| 41                                 | 65 und mehr                              | 1911 u. früher | 14,3      | 1,8  | 6,2      | 1,4  | 1,0     | 0,4  | 4,1         | 2,0  | 0,8       | 35,0 |
| 42                                 | Insgesamt                                |                | 813,3     | 100  | 454,9    | 100  | 237,9   | 100  | 209,6       | 100  | 2,3       | 100  |

1) Differenzen in den Summen durch Runden der Zahlen.



| lich       |   | Weiblich |   |       |   |             |   |           |   |            |   | Lfd.<br>Nr. |
|------------|---|----------|---|-------|---|-------------|---|-----------|---|------------|---|-------------|
| von        |   | zusammen |   | davon |   |             |   |           |   |            |   |             |
| geschieden |   |          |   | ledig |   | verheiratet |   | verwitwet |   | geschieden |   |             |
| 1 000      | % | 1 000    | % | 1 000 | % | 1 000       | % | 1 000     | % | 1 000      | % |             |

a) Gesamtbevölkerung<sup>1)</sup>

|      |      |         |      |         |      |         |      |       |      |       |      |    |
|------|------|---------|------|---------|------|---------|------|-------|------|-------|------|----|
| -    | -    | 962,2   | 20,3 | 962,2   | 52,7 | 0,0     | 0,0  | -     | -    | -     | -    | 1  |
| -    | -    | 220,1   | 4,6  | 218,1   | 12,0 | 1,9     | 0,1  | 0,0   | 0,0  | -     | -    | 2  |
| 0,1  | 0,1  | 201,7   | 4,3  | 170,4   | 9,3  | 30,7    | 1,4  | 0,0   | 0,0  | 0,6   | 0,4  | 3  |
| 1,6  | 2,0  | 260,9   | 5,5  | 127,8   | 7,0  | 128,1   | 5,8  | 0,4   | 0,1  | 4,6   | 3,6  | 4  |
| 8,6  | 10,7 | 316,5   | 6,7  | 62,6    | 3,4  | 240,3   | 11,0 | 1,5   | 0,2  | 12,1  | 9,5  | 5  |
| 12,2 | 15,3 | 279,9   | 5,9  | 27,8    | 1,5  | 235,8   | 10,8 | 2,4   | 0,4  | 13,9  | 10,9 | 6  |
| 15,6 | 19,6 | 367,6   | 7,7  | 27,2    | 1,5  | 317,8   | 14,5 | 5,5   | 0,9  | 17,1  | 13,4 | 7  |
| 11,3 | 14,2 | 297,1   | 6,3  | 23,0    | 1,3  | 253,0   | 11,5 | 8,1   | 1,3  | 13,0  | 10,2 | 8  |
| 8,8  | 11,0 | 276,8   | 5,8  | 26,2    | 1,4  | 224,9   | 10,3 | 14,1  | 2,3  | 11,6  | 9,1  | 9  |
| 6,0  | 7,5  | 291,2   | 6,1  | 33,6    | 1,8  | 216,7   | 9,9  | 27,9  | 4,7  | 13,0  | 10,2 | 10 |
| 4,3  | 5,3  | 242,2   | 5,1  | 26,6    | 1,5  | 159,5   | 7,3  | 44,9  | 7,5  | 11,2  | 8,8  | 11 |
| 3,9  | 4,9  | 254,9   | 5,4  | 25,6    | 1,4  | 137,9   | 6,3  | 81,1  | 13,5 | 10,3  | 8,1  | 12 |
| 7,4  | 9,3  | 774,1   | 16,3 | 94,2    | 5,2  | 246,4   | 11,2 | 413,2 | 69,0 | 20,2  | 15,9 | 13 |
| 79,8 | 100  | 4 745,2 | 100  | 1 825,4 | 100  | 2 193,3 | 100  | 599,0 | 100  | 127,6 | 100  | 14 |

b) Deutsche<sup>1)</sup>

|      |      |         |      |         |      |         |      |       |      |       |      |    |
|------|------|---------|------|---------|------|---------|------|-------|------|-------|------|----|
| -    | -    | 853,9   | 19,5 | 853,9   | 51,7 | -       | -    | -     | -    | -     | -    | 15 |
| -    | -    | 206,0   | 4,7  | 205,0   | 12,4 | 1,0     | 0,0  | -     | -    | -     | -    | 16 |
| 0,0  | 0,1  | 185,3   | 4,2  | 159,7   | 9,7  | 25,0    | 1,2  | 0,0   | 0,0  | 0,5   | 0,4  | 17 |
| 1,5  | 2,0  | 224,7   | 5,1  | 113,0   | 6,8  | 107,1   | 5,3  | 0,3   | 0,0  | 4,3   | 3,6  | 18 |
| 8,0  | 10,7 | 263,0   | 6,0  | 49,6    | 3,0  | 200,6   | 9,9  | 1,2   | 0,2  | 11,6  | 9,5  | 19 |
| 11,4 | 15,3 | 242,8   | 5,5  | 23,0    | 1,4  | 204,7   | 10,1 | 2,0   | 0,3  | 13,0  | 10,7 | 20 |
| 14,7 | 19,6 | 339,1   | 7,7  | 24,6    | 1,5  | 293,5   | 14,5 | 4,9   | 0,8  | 16,1  | 13,2 | 21 |
| 10,6 | 14,2 | 275,4   | 6,3  | 21,2    | 1,3  | 234,7   | 11,6 | 7,5   | 1,3  | 12,0  | 9,9  | 22 |
| 8,2  | 10,9 | 261,3   | 6,0  | 25,0    | 1,5  | 212,3   | 10,5 | 13,2  | 2,2  | 10,9  | 8,9  | 23 |
| 5,5  | 7,4  | 280,6   | 6,4  | 32,6    | 2,0  | 208,9   | 10,3 | 26,7  | 4,5  | 12,4  | 10,2 | 24 |
| 3,9  | 5,3  | 237,1   | 5,4  | 26,1    | 1,6  | 156,4   | 7,7  | 43,8  | 7,4  | 10,8  | 8,9  | 25 |
| 3,7  | 4,9  | 251,7   | 5,7  | 25,3    | 1,5  | 136,4   | 6,7  | 80,0  | 13,6 | 10,0  | 8,3  | 26 |
| 7,2  | 9,6  | 766,0   | 17,5 | 92,8    | 5,6  | 244,3   | 12,1 | 409,0 | 69,5 | 19,9  | 16,3 | 27 |
| 74,8 | 100  | 4 386,8 | 100  | 1 651,7 | 100  | 2 024,9 | 100  | 588,6 | 100  | 121,6 | 100  | 28 |

c) Ausländer<sup>1)</sup>

|     |      |       |      |       |      |       |      |      |      |     |      |    |
|-----|------|-------|------|-------|------|-------|------|------|------|-----|------|----|
| -   | -    | 108,3 | 30,2 | 108,3 | 62,3 | 0,0   | 0,0  | -    | -    | -   | -    | 29 |
| -   | -    | 14,1  | 3,9  | 13,1  | 7,6  | 0,9   | 0,6  | 0,0  | 0,0  | -   | -    | 30 |
| 0,0 | 0,0  | 16,4  | 4,6  | 10,7  | 6,2  | 5,7   | 3,4  | 0,0  | 0,1  | 0,0 | 0,4  | 31 |
| 0,1 | 2,3  | 36,2  | 10,1 | 14,9  | 8,6  | 21,0  | 12,5 | 0,1  | 0,8  | 0,2 | 3,9  | 32 |
| 0,5 | 10,7 | 53,5  | 14,9 | 13,0  | 7,5  | 39,7  | 23,6 | 0,3  | 2,9  | 0,5 | 8,8  | 33 |
| 0,8 | 15,1 | 37,2  | 10,4 | 4,8   | 2,8  | 31,1  | 18,5 | 0,4  | 3,5  | 0,8 | 14,0 | 34 |
| 1,0 | 19,0 | 28,6  | 8,0  | 2,7   | 1,5  | 24,3  | 14,4 | 0,6  | 5,6  | 1,0 | 16,8 | 35 |
| 0,7 | 13,8 | 21,7  | 6,1  | 1,8   | 1,0  | 18,4  | 10,9 | 0,6  | 6,0  | 1,0 | 16,1 | 36 |
| 0,6 | 12,3 | 15,5  | 4,3  | 1,3   | 0,7  | 12,6  | 7,5  | 0,9  | 8,2  | 0,8 | 13,0 | 37 |
| 0,5 | 9,5  | 10,6  | 3,0  | 1,0   | 0,6  | 7,8   | 4,6  | 1,1  | 11,1 | 0,6 | 10,7 | 38 |
| 0,3 | 6,6  | 5,1   | 1,4  | 0,5   | 0,3  | 3,2   | 1,9  | 1,0  | 10,1 | 0,4 | 6,0  | 39 |
| 0,3 | 5,1  | 3,2   | 0,9  | 0,3   | 0,2  | 1,6   | 0,9  | 1,1  | 10,7 | 0,2 | 4,1  | 40 |
| 0,3 | 5,6  | 8,1   | 2,2  | 1,4   | 0,8  | 2,1   | 1,2  | 4,2  | 41,0 | 0,4 | 6,3  | 41 |
| 5,0 | 100  | 358,4 | 100  | 173,8 | 100  | 168,4 | 100  | 10,3 | 100  | 6,0 | 100  | 42 |

**Bevölkerungsstand**
**14. Bevölkerung nach Altersgruppen in den Stadt- und Landkreisen am 1. Januar 1977<sup>1)</sup>**
**a) Gesamtbevölkerung**

| Lfd.<br>Nr. | Kreis<br>Region<br>Regierungsbezirk<br>Land | Wohnbevölkerung<br>insgesamt | Altersgruppe von ... bis |     |         |     |           |      |
|-------------|---|------------------------------|--------------------------|-----|---------|-----|-----------|------|
|             |   |                              | 0 - 3                    |     | 3 - 6   |     | 6 - 15    |      |
|             |   |                              | Zahl                     | %   | Zahl    | %   | Zahl      | %    |
| 1           | Stadtkreis<br>Stuttgart, Landeshauptstadt   | 590 135                      | 14 987                   | 2,5 | 15 776  | 2,7 | 63 298    | 10,7 |
| 2           | Landkreise                                  | 289 791                      | 10 371                   | 3,6 | 11 568  | 4,0 | 46 006    | 15,9 |
| 3           | Böblingen                                   | 449 245                      | 15 214                   | 3,4 | 16 703  | 3,7 | 65 601    | 14,6 |
| 4           | Esslingen                                   | 227 657                      | 7 054                    | 3,1 | 8 422   | 3,7 | 32 960    | 14,5 |
| 5           | Ludwigsburg                                 | 422 648                      | 14 367                   | 3,4 | 16 196  | 3,8 | 63 796    | 15,1 |
| 6           | Rems-Murr-Kreis                             | 348 384                      | 11 276                   | 3,2 | 13 272  | 3,8 | 53 767    | 15,4 |
| 7           | Region Mittlerer Neckar                     | 2 327 860                    | 73 269                   | 3,1 | 81 937  | 3,5 | 325 428   | 14,0 |
| 8           | Stadtkreis<br>Heilbronn                     | 112 411                      | 3 212                    | 2,9 | 3 766   | 3,4 | 15 579    | 13,9 |
| 9           | Landkreise                                  | 232 637                      | 7 652                    | 3,3 | 9 274   | 4,0 | 37 807    | 16,3 |
| 10          | Heilbronn                                   | 83 045                       | 2 855                    | 3,4 | 3 417   | 4,1 | 13 956    | 16,8 |
| 11          | Hohenlohekreis                              | 150 614                      | 4 914                    | 3,3 | 5 872   | 3,9 | 24 629    | 16,4 |
| 12          | Schwäbisch Hall                             | 123 988                      | 4 141                    | 3,3 | 4 889   | 3,9 | 19 638    | 15,8 |
| 13          | Main-Tauber-Kreis                           | 702 695                      | 22 774                   | 3,2 | 27 218  | 3,9 | 111 609   | 15,9 |
| 14          | Region Franken                              | 124 058                      | 4 140                    | 3,3 | 4 870   | 3,9 | 19 105    | 15,4 |
| 15          | Landkreise                                  | 271 761                      | 9 912                    | 3,6 | 11 571  | 4,3 | 44 221    | 16,3 |
| 16          | Heidenheim                                  | 395 819                      | 14 052                   | 3,6 | 16 441  | 4,2 | 63 326    | 16,0 |
| 17          | Ostalbkreis                                 | 3 426 374                    | 110 095                  | 3,2 | 125 596 | 3,7 | 500 363   | 14,6 |
| 18          | Region Ostwürttemberg                       | 49 159                       | 1 024                    | 2,1 | 1 213   | 2,5 | 5 764     | 11,7 |
| 19          | Regierungsbezirk Stuttgart                  | 276 620                      | 6 499                    | 2,3 | 7 444   | 2,7 | 32 542    | 11,8 |
| 20          | Stadtkreise                                 | 349 320                      | 11 060                   | 3,2 | 13 046  | 3,7 | 54 130    | 15,5 |
| 21          | Baden-Baden                                 | 188 503                      | 5 535                    | 2,9 | 6 600   | 3,5 | 29 444    | 15,6 |
| 22          | Karlsruhe                                   | 863 602                      | 24 118                   | 2,8 | 28 303  | 3,3 | 121 880   | 14,1 |
| 23          | Landkreise                                  | 129 361                      | 2 570                    | 2,0 | 2 836   | 2,2 | 12 959    | 10,0 |
| 24          | Heidelberg                                  | 309 059                      | 7 288                    | 2,4 | 8 323   | 2,7 | 36 096    | 11,7 |
| 25          | Mannheim                                    | 130 307                      | 4 093                    | 3,1 | 4 910   | 3,8 | 21 508    | 16,5 |
| 26          | Landkreise                                  | 449 460                      | 13 117                   | 2,9 | 15 472  | 3,4 | 66 100    | 14,7 |
| 27          | Neckar-Odenwald-Kreis                       | 1 018 187                    | 27 068                   | 2,7 | 31 541  | 3,1 | 136 663   | 13,4 |
| 28          | Rhein-Neckar-Kreis                          | 107 877                      | 2 743                    | 2,5 | 3 250   | 3,0 | 13 956    | 12,9 |
| 29          | Region Unterer Neckar                       | 126 133                      | 4 085                    | 3,2 | 4 825   | 3,8 | 19 174    | 15,2 |
| 30          | Stadtkreis                                  | 155 432                      | 4 914                    | 3,2 | 6 011   | 3,9 | 24 296    | 15,6 |
| 31          | Pforzheim                                   | 97 802                       | 3 199                    | 3,3 | 3 773   | 3,9 | 16 125    | 16,5 |
| 32          | Landkreise                                  | 487 244                      | 14 941                   | 3,1 | 17 859  | 3,7 | 73 551    | 15,1 |
| 33          | Region Nordschwarzwald                      | 2 369 033                    | 66 127                   | 2,8 | 77 703  | 3,3 | 332 094   | 14,0 |
| 34          | Regierungsbezirk Karlsruhe                  | 175 044                      | 4 365                    | 2,5 | 4 512   | 2,6 | 20 174    | 11,5 |
| 35          | Stadtkreis                                  | 189 189                      | 6 394                    | 3,4 | 7 247   | 3,8 | 30 753    | 16,3 |
| 36          | Freiburg im Breisgau                        | 129 527                      | 4 312                    | 3,3 | 5 186   | 4,0 | 21 640    | 16,7 |
| 37          | Landkreise                                  | 354 148                      | 10 967                   | 3,1 | 13 700  | 3,9 | 59 232    | 16,7 |
| 38          | Breisgau-Hochschwarzwald                    | 847 908                      | 26 038                   | 3,1 | 30 645  | 3,6 | 131 799   | 15,5 |
| 39          | Region Südlicher Oberrhein                  | 128 100                      | 4 197                    | 3,3 | 5 043   | 3,9 | 21 493    | 16,8 |
| 40          | Landkreise                                  | 197 927                      | 6 129                    | 3,1 | 7 211   | 3,6 | 30 642    | 15,5 |
| 41          | Rottweil                                    | 110 137                      | 3 732                    | 3,4 | 4 302   | 3,9 | 17 487    | 15,9 |
| 42          | Schwarzwald-Baar-Kreis                      | 436 164                      | 14 058                   | 3,2 | 16 556  | 3,8 | 69 622    | 16,0 |
| 43          | Landkreise                                  | 228 138                      | 6 370                    | 2,8 | 7 437   | 3,3 | 33 932    | 14,9 |
| 44          | Konstanz                                    | 191 784                      | 5 671                    | 3,0 | 6 834   | 3,6 | 29 845    | 15,6 |
| 45          | Lörrach                                     | 141 921                      | 4 640                    | 3,3 | 5 611   | 4,0 | 23 507    | 16,6 |
| 46          | Waldshut                                    | 561 843                      | 16 681                   | 3,0 | 19 882  | 3,5 | 87 284    | 15,5 |
| 47          | Region Hochrhein-Bodensee                   | 1 845 915                    | 56 777                   | 3,1 | 67 083  | 3,6 | 288 705   | 15,6 |
| 48          | Regierungsbezirk Freiburg                   | 234 174                      | 7 720                    | 3,3 | 9 063   | 3,9 | 35 552    | 15,2 |
| 49          | Landkreise                                  | 166 135                      | 5 431                    | 3,3 | 5 919   | 3,6 | 22 632    | 13,6 |
| 50          | Reutlingen                                  | 172 903                      | 5 765                    | 3,3 | 6 741   | 3,9 | 27 212    | 15,7 |
| 51          | Tübingen                                    | 573 212                      | 18 916                   | 3,3 | 21 723  | 3,8 | 85 396    | 14,9 |
| 52          | Landkreise                                  | 98 740                       | 2 955                    | 3,0 | 3 262   | 3,3 | 12 735    | 12,9 |
| 53          | Alb-Donau-Kreis                             | 156 324                      | 5 966                    | 3,8 | 6 795   | 4,3 | 26 238    | 16,8 |
| 54          | Biberach                                    | 149 362                      | 5 348                    | 3,6 | 6 361   | 4,3 | 26 344    | 17,6 |
| 55          | Region Donau-Iller <sup>2)</sup>            | 404 426                      | 14 269                   | 3,5 | 16 418  | 4,1 | 65 317    | 16,2 |
| 56          | Landkreise                                  | 162 854                      | 5 526                    | 3,4 | 6 362   | 3,9 | 26 254    | 16,1 |
| 57          | Bodenseekreis                               | 225 377                      | 7 967                    | 3,5 | 9 471   | 4,2 | 37 651    | 16,7 |
| 58          | Ravensburg                                  | 112 075                      | 4 027                    | 3,6 | 4 725   | 4,2 | 19 981    | 17,8 |
| 59          | Sigmaringen                                 | 500 306                      | 17 520                   | 3,5 | 20 558  | 4,1 | 83 886    | 16,8 |
| 60          | Region Bodensee-Oberschwaben                | 1 477 944                    | 50 705                   | 3,4 | 58 699  | 4,0 | 234 599   | 15,9 |
| 61          | Regierungsbezirk Tübingen                   | 9 119 266                    | 283 704                  | 3,1 | 329 081 | 3,6 | 1 355 761 | 14,9 |
|             | Baden-Württemberg                           |                              |                          |     |         |     |           |      |

1) Ohne Berücksichtigung der Umgliederung bewohnter Gebietsteile am 1. Januar 1977.- 2) Soweit Land Baden-Württemberg.

| unter ... Jahren |     |         |     |           |      |           |      |           |      |           |      |             |      | Lfd.<br>Nr. |
|------------------|-----|---------|-----|-----------|------|-----------|------|-----------|------|-----------|------|-------------|------|-------------|
| 15 - 18          |     | 18 - 21 |     | 21 - 30   |      | 30 - 40   |      | 40 - 50   |      | 50 - 65   |      | 65 und mehr |      |             |
| Zahl             | %   | Zahl    | %   | Zahl      | %    | Zahl      | %    | Zahl      | %    | Zahl      | %    | Zahl        | %    |             |
| 22 033           | 3,7 | 24 703  | 4,2 | 80 683    | 13,7 | 96 664    | 16,4 | 80 176    | 13,6 | 98 159    | 16,6 | 93 656      | 15,9 | 1           |
| 14 559           | 5,0 | 12 279  | 4,2 | 36 012    | 12,4 | 50 445    | 17,4 | 40 498    | 14,0 | 37 428    | 12,9 | 30 625      | 10,6 | 2           |
| 20 897           | 4,7 | 18 849  | 4,2 | 58 065    | 12,9 | 75 070    | 16,7 | 62 640    | 13,9 | 62 746    | 14,0 | 53 460      | 11,9 | 3           |
| 11 170           | 4,9 | 10 057  | 4,4 | 25 426    | 11,2 | 33 632    | 14,8 | 30 459    | 13,4 | 35 554    | 15,6 | 32 923      | 14,5 | 4           |
| 19 907           | 4,7 | 17 857  | 4,2 | 53 454    | 12,6 | 70 957    | 16,8 | 58 719    | 13,9 | 58 716    | 13,9 | 48 679      | 11,5 | 5           |
| 17 030           | 4,9 | 14 461  | 4,2 | 41 051    | 11,8 | 55 969    | 16,1 | 48 374    | 13,9 | 49 182    | 14,1 | 44 002      | 12,6 | 6           |
| 105 596          | 4,5 | 98 206  | 4,2 | 294 691   | 12,7 | 382 737   | 16,4 | 320 866   | 13,8 | 341 785   | 14,7 | 303 345     | 13,0 | 7           |
| 5 125            | 4,6 | 4 444   | 4,0 | 13 455    | 12,0 | 17 243    | 15,3 | 14 695    | 13,1 | 18 286    | 16,3 | 16 606      | 14,8 | 8           |
| 12 134           | 5,2 | 10 301  | 4,4 | 26 657    | 11,5 | 33 910    | 14,6 | 30 596    | 13,2 | 33 644    | 14,5 | 30 662      | 13,2 | 9           |
| 4 613            | 5,6 | 3 873   | 4,7 | 9 114     | 11,0 | 10 720    | 12,9 | 10 560    | 12,7 | 12 437    | 15,0 | 11 500      | 13,8 | 10          |
| 8 225            | 5,5 | 7 107   | 4,7 | 17 774    | 11,8 | 19 212    | 12,8 | 17 881    | 11,9 | 23 151    | 15,4 | 21 849      | 14,5 | 11          |
| 6 764            | 5,5 | 6 008   | 4,8 | 14 453    | 11,7 | 14 925    | 12,0 | 14 626    | 11,8 | 19 733    | 15,9 | 18 811      | 15,2 | 12          |
| 36 861           | 5,2 | 31 733  | 4,5 | 81 453    | 11,6 | 96 010    | 13,7 | 88 358    | 12,6 | 107 251   | 15,3 | 99 428      | 14,1 | 13          |
| 6 444            | 5,2 | 5 313   | 4,3 | 13 128    | 10,6 | 16 899    | 13,6 | 17 019    | 13,7 | 19 813    | 16,0 | 17 327      | 14,0 | 14          |
| 14 514           | 5,3 | 12 806  | 4,7 | 31 321    | 11,5 | 36 840    | 13,6 | 34 055    | 12,5 | 40 284    | 14,8 | 36 237      | 13,3 | 15          |
| 20 958           | 5,3 | 18 119  | 4,6 | 44 449    | 11,2 | 53 739    | 13,6 | 51 074    | 12,9 | 60 097    | 15,2 | 53 564      | 13,5 | 16          |
| 163 415          | 4,8 | 148 058 | 4,3 | 420 593   | 12,3 | 532 486   | 15,5 | 460 298   | 13,4 | 509 133   | 14,9 | 456 337     | 13,3 | 17          |
| 2 132            | 4,3 | 2 152   | 4,4 | 5 036     | 10,2 | 6 061     | 12,3 | 6 162     | 12,5 | 9 259     | 18,8 | 10 356      | 21,1 | 18          |
| 11 027           | 4,0 | 12 175  | 4,4 | 42 071    | 15,2 | 40 010    | 14,5 | 34 142    | 12,3 | 46 190    | 16,7 | 44 520      | 16,1 | 19          |
| 18 188           | 5,2 | 16 026  | 4,6 | 44 820    | 12,8 | 52 537    | 15,0 | 48 040    | 13,8 | 49 881    | 14,3 | 41 592      | 11,9 | 20          |
| 10 165           | 5,4 | 8 487   | 4,5 | 22 401    | 11,9 | 26 777    | 14,2 | 25 558    | 13,6 | 28 570    | 15,2 | 24 966      | 13,2 | 21          |
| 41 512           | 4,8 | 38 840  | 4,5 | 114 328   | 13,2 | 125 385   | 14,5 | 113 902   | 13,2 | 133 900   | 15,5 | 121 434     | 14,1 | 22          |
| 4 624            | 3,6 | 6 207   | 4,8 | 26 674    | 20,6 | 19 457    | 15,0 | 13 962    | 10,8 | 19 859    | 15,4 | 20 213      | 15,6 | 23          |
| 12 849           | 4,2 | 13 201  | 4,3 | 41 416    | 13,4 | 46 727    | 15,1 | 42 266    | 13,7 | 52 527    | 17,0 | 48 366      | 15,6 | 24          |
| 7 398            | 5,7 | 6 272   | 4,8 | 15 033    | 11,5 | 16 672    | 12,8 | 15 890    | 12,2 | 19 758    | 15,2 | 18 773      | 14,4 | 25          |
| 21 886           | 4,9 | 19 757  | 4,4 | 58 176    | 12,9 | 70 409    | 15,7 | 60 891    | 13,5 | 66 532    | 14,8 | 57 120      | 12,7 | 26          |
| 46 757           | 4,6 | 45 437  | 4,5 | 141 299   | 13,9 | 153 265   | 15,1 | 133 009   | 13,1 | 158 676   | 15,6 | 144 472     | 14,2 | 27          |
| 4 860            | 4,5 | 4 622   | 4,3 | 13 516    | 12,5 | 15 764    | 14,6 | 14 648    | 13,6 | 17 485    | 16,2 | 17 033      | 15,8 | 28          |
| 6 650            | 5,3 | 5 806   | 4,6 | 15 316    | 12,1 | 17 694    | 14,0 | 16 335    | 13,0 | 17 993    | 14,3 | 18 255      | 14,5 | 29          |
| 7 879            | 5,1 | 6 682   | 4,3 | 18 231    | 11,7 | 23 884    | 15,4 | 21 588    | 13,9 | 21 986    | 14,1 | 19 961      | 12,8 | 30          |
| 5 341            | 5,5 | 4 552   | 4,7 | 10 200    | 10,4 | 12 777    | 13,1 | 12 465    | 12,7 | 14 695    | 15,0 | 14 675      | 15,0 | 31          |
| 24 730           | 5,1 | 21 662  | 4,4 | 57 263    | 11,8 | 70 119    | 14,4 | 65 036    | 13,3 | 72 159    | 14,8 | 69 924      | 14,4 | 32          |
| 112 999          | 4,8 | 105 939 | 4,5 | 312 890   | 13,2 | 348 769   | 14,7 | 311 947   | 13,2 | 364 735   | 15,4 | 335 830     | 14,2 | 33          |
| 7 027            | 4,0 | 9 747   | 5,6 | 35 717    | 20,4 | 23 487    | 13,4 | 18 810    | 10,7 | 25 192    | 14,4 | 26 013      | 14,9 | 34          |
| 10 046           | 5,3 | 9 175   | 4,8 | 26 162    | 13,8 | 27 542    | 14,6 | 22 785    | 12,0 | 25 292    | 13,4 | 23 793      | 12,6 | 35          |
| 6 884            | 5,3 | 5 947   | 4,6 | 15 690    | 12,1 | 18 649    | 14,4 | 16 543    | 12,8 | 17 907    | 13,8 | 16 769      | 12,9 | 36          |
| 20 181           | 5,7 | 17 669  | 5,0 | 41 692    | 11,8 | 46 624    | 13,2 | 44 600    | 12,6 | 51 246    | 14,5 | 48 237      | 13,6 | 37          |
| 44 138           | 5,2 | 42 538  | 5,0 | 119 261   | 14,1 | 116 302   | 13,7 | 102 738   | 12,1 | 119 637   | 14,1 | 114 812     | 13,5 | 38          |
| 6 697            | 5,2 | 5 530   | 4,3 | 13 037    | 10,2 | 17 774    | 13,9 | 16 361    | 12,8 | 19 271    | 15,0 | 18 697      | 14,6 | 39          |
| 10 223           | 5,2 | 9 072   | 4,6 | 23 992    | 12,1 | 28 611    | 14,5 | 27 110    | 13,7 | 28 414    | 14,4 | 26 523      | 13,4 | 40          |
| 5 721            | 5,2 | 4 716   | 4,3 | 12 885    | 11,7 | 15 336    | 13,9 | 14 557    | 13,2 | 15 990    | 14,5 | 15 411      | 14,0 | 41          |
| 22 641           | 5,2 | 19 318  | 4,4 | 49 914    | 11,4 | 61 721    | 14,2 | 58 028    | 13,3 | 63 675    | 14,6 | 60 631      | 13,9 | 42          |
| 11 264           | 4,9 | 10 271  | 4,5 | 27 832    | 12,2 | 34 331    | 15,0 | 29 943    | 13,1 | 33 956    | 14,9 | 32 802      | 14,4 | 43          |
| 10 325           | 5,4 | 8 962   | 4,7 | 22 883    | 11,9 | 27 573    | 14,4 | 26 339    | 13,7 | 27 540    | 14,4 | 25 812      | 13,5 | 44          |
| 7 866            | 5,5 | 6 859   | 4,8 | 16 320    | 11,5 | 18 948    | 13,4 | 18 294    | 12,9 | 20 571    | 14,5 | 19 305      | 13,6 | 45          |
| 29 455           | 5,2 | 26 092  | 4,6 | 67 035    | 11,9 | 80 852    | 14,4 | 74 576    | 13,3 | 82 067    | 14,6 | 77 919      | 13,9 | 46          |
| 96 234           | 5,2 | 87 948  | 4,8 | 236 210   | 12,8 | 258 875   | 14,0 | 235 342   | 12,7 | 265 379   | 14,4 | 253 362     | 13,7 | 47          |
| 11 462           | 4,9 | 10 840  | 4,6 | 30 070    | 12,8 | 33 742    | 14,4 | 30 876    | 13,2 | 33 075    | 14,1 | 31 774      | 13,6 | 48          |
| 7 367            | 4,4 | 8 882   | 5,3 | 32 922    | 19,8 | 24 498    | 14,7 | 19 153    | 11,5 | 20 509    | 12,3 | 18 822      | 11,3 | 49          |
| 9 146            | 5,3 | 7 701   | 4,5 | 19 845    | 11,5 | 24 150    | 14,0 | 23 670    | 13,7 | 25 220    | 14,6 | 23 453      | 13,6 | 50          |
| 27 975           | 4,9 | 27 423  | 4,8 | 82 837    | 14,5 | 82 390    | 14,4 | 73 699    | 12,9 | 78 804    | 13,7 | 74 049      | 12,9 | 51          |
| 4 479            | 4,5 | 4 654   | 4,7 | 13 243    | 13,4 | 14 163    | 14,3 | 12 057    | 12,2 | 16 536    | 16,7 | 14 656      | 14,8 | 52          |
| 8 858            | 5,7 | 7 372   | 4,7 | 19 065    | 12,2 | 22 062    | 14,1 | 19 526    | 12,5 | 21 242    | 13,6 | 19 200      | 12,3 | 53          |
| 8 799            | 5,9 | 7 548   | 5,1 | 17 386    | 11,6 | 19 488    | 13,0 | 17 942    | 12,0 | 21 021    | 14,1 | 19 125      | 12,8 | 54          |
| 22 136           | 5,5 | 19 574  | 4,8 | 49 694    | 12,3 | 55 713    | 13,8 | 49 525    | 12,2 | 58 799    | 14,5 | 52 981      | 13,1 | 55          |
| 8 257            | 5,1 | 6 857   | 4,2 | 18 465    | 11,3 | 25 914    | 15,9 | 19 519    | 12,0 | 23 609    | 14,5 | 22 091      | 13,6 | 56          |
| 12 288           | 5,5 | 10 837  | 4,8 | 26 406    | 11,7 | 31 291    | 13,9 | 27 051    | 12,0 | 32 122    | 14,3 | 30 293      | 13,4 | 57          |
| 6 566            | 5,9 | 5 844   | 5,2 | 13 935    | 12,4 | 14 586    | 13,0 | 13 481    | 12,0 | 14 944    | 13,3 | 13 986      | 12,5 | 58          |
| 27 111           | 5,4 | 23 538  | 4,7 | 58 806    | 11,8 | 71 791    | 14,3 | 60 051    | 12,0 | 70 675    | 14,1 | 66 370      | 13,3 | 59          |
| 77 222           | 5,2 | 70 535  | 4,8 | 191 337   | 12,9 | 209 894   | 14,2 | 183 275   | 12,4 | 208 278   | 14,1 | 193 400     | 13,1 | 60          |
| 449 870          | 4,9 | 412 480 | 4,5 | 1 161 030 | 12,7 | 1 350 024 | 14,8 | 1 190 862 | 13,1 | 1 347 525 | 14,8 | 1 238 929   | 13,6 | 61          |

Noch: 14. Bevölkerung nach Altersgruppen in den Stadt- und Landkreisen am 1. Januar 1977<sup>1)</sup>

## b) Deutsche

| Lfd.<br>Nr. | Kreis<br>Region<br>Regierungsbezirk<br>Land | Deutsche<br>insgesamt | Altersgruppe von ... bis |     |         |     |           |      |
|-------------|---|-----------------------|--------------------------|-----|---------|-----|-----------|------|
|             |   |                       | 0 - 3                    |     | 3 - 6   |     | 6 - 15    |      |
|             |   |                       | Zahl                     | %   | Zahl    | %   | Zahl      | %    |
| 1           | Stadtkreis<br>Stuttgart, Landeshauptstadt   | 499 580               | 9 650                    | 1,9 | 10 737  | 2,1 | 54 531    | 10,9 |
| 2           | Landkreise                                  |                       |                          |     |         |     |           |      |
| 3           | Böblingen                                   | 251 518               | 7 357                    | 2,9 | 8 703   | 3,5 | 41 263    | 16,4 |
| 4           | Esslingen                                   | 392 875               | 11 269                   | 2,9 | 12 772  | 3,3 | 58 861    | 15,0 |
| 5           | Göppingen                                   | 204 184               | 5 331                    | 2,6 | 6 636   | 3,3 | 29 997    | 14,7 |
| 6           | Ludwigsburg                                 | 369 647               | 10 378                   | 2,8 | 12 071  | 3,3 | 56 953    | 15,4 |
| 7           | Rems-Murr-Kreis                             | 314 302               | 8 691                    | 2,8 | 10 658  | 3,4 | 49 222    | 15,7 |
|             | Region Mittlerer Neckar                     | 2 032 106             | 52 676                   | 2,6 | 61 577  | 3,0 | 290 827   | 14,3 |
| 8           | Stadtkreis<br>Heilbronn                     | 99 343                | 2 322                    | 2,3 | 2 838   | 2,9 | 13 635    | 13,7 |
| 9           | Landkreise                                  |                       |                          |     |         |     |           |      |
| 10          | Heilbronn                                   | 216 607               | 6 365                    | 2,9 | 7 915   | 3,7 | 35 347    | 16,3 |
| 11          | Hohenlohekreis                              | 78 303                | 2 541                    | 3,2 | 3 062   | 3,9 | 13 255    | 16,9 |
| 12          | Schwäbisch Hall                             | 143 085               | 4 381                    | 3,1 | 5 360   | 3,7 | 23 624    | 16,5 |
| 13          | Main-Tauber-Kreis                           | 120 155               | 3 878                    | 3,2 | 4 587   | 3,8 | 19 084    | 15,9 |
|             | Region Franken                              | 657 493               | 19 487                   | 3,0 | 23 762  | 3,6 | 104 945   | 16,0 |
| 14          | Landkreise                                  |                       |                          |     |         |     |           |      |
| 15          | Heidenheim                                  | 113 645               | 3 230                    | 2,8 | 3 962   | 3,5 | 17 546    | 15,4 |
| 16          | Ostalbkreis                                 | 255 285               | 8 628                    | 3,4 | 10 221  | 4,0 | 41 853    | 16,4 |
|             | Region Ostwürttemberg                       | 368 930               | 11 858                   | 3,2 | 14 183  | 3,8 | 59 399    | 16,1 |
| 17          | Regierungsbezirk Stuttgart                  | 3 058 529             | 84 021                   | 2,7 | 99 522  | 3,3 | 455 171   | 14,9 |
| 18          | Stadtkreise                                 |                       |                          |     |         |     |           |      |
| 19          | Baden-Baden                                 | 46 312                | 853                      | 1,8 | 1 055   | 2,3 | 5 427     | 11,7 |
| 20          | Karlsruhe                                   | 255 449               | 5 217                    | 2,0 | 6 014   | 2,4 | 29 715    | 11,6 |
| 21          | Landkreise                                  |                       |                          |     |         |     |           |      |
| 22          | Karlsruhe                                   | 325 553               | 9 198                    | 2,8 | 11 155  | 3,4 | 50 713    | 15,6 |
|             | Rastatt                                     | 176 496               | 4 644                    | 2,6 | 5 574   | 3,2 | 27 790    | 15,7 |
|             | Region Mittlerer Oberrhein                  | 803 810               | 19 912                   | 2,5 | 23 798  | 3,0 | 113 645   | 14,1 |
| 23          | Stadtkreise                                 |                       |                          |     |         |     |           |      |
| 24          | Heidelberg                                  | 118 581               | 2 068                    | 1,7 | 2 298   | 1,9 | 11 915    | 10,0 |
| 25          | Mannheim                                    | 271 018               | 4 870                    | 1,8 | 5 897   | 2,2 | 31 686    | 11,7 |
| 26          | Landkreise                                  |                       |                          |     |         |     |           |      |
| 27          | Neckar-Odenwald-Kreis                       | 124 791               | 3 682                    | 3,0 | 4 499   | 3,6 | 20 671    | 16,6 |
| 28          | Rhein-Neckar-Kreis                          | 417 061               | 10 990                   | 2,6 | 13 101  | 3,1 | 61 192    | 14,7 |
|             | Region Unterer Neckar                       | 931 451               | 21 610                   | 2,3 | 25 795  | 2,8 | 125 464   | 13,5 |
| 29          | Stadtkreis<br>Pforzheim                     | 95 960                | 2 003                    | 2,1 | 2 496   | 2,6 | 12 388    | 12,9 |
| 30          | Landkreise                                  |                       |                          |     |         |     |           |      |
| 31          | Calw  | 112 667               | 3 077                    | 2,7 | 3 814   | 3,4 | 17 474    | 15,5 |
| 32          | Enzkreis                                    | 140 837               | 3 836                    | 2,7 | 4 834   | 3,4 | 22 210    | 15,8 |
| 33          | Freudenstadt                                | 92 007                | 2 749                    | 3,0 | 3 324   | 3,6 | 15 325    | 16,7 |
|             | Region Nordschwarzwald                      | 441 471               | 11 665                   | 2,6 | 14 468  | 3,3 | 67 397    | 15,3 |
| 34          | Regierungsbezirk Karlsruhe                  | 2 176 732             | 53 187                   | 2,4 | 64 061  | 2,9 | 306 506   | 14,1 |
| 35          | Stadtkreis<br>Freiburg im Breisgau          | 162 507               | 3 749                    | 2,3 | 3 933   | 2,4 | 18 620    | 11,5 |
| 36          | Landkreise                                  |                       |                          |     |         |     |           |      |
| 37          | Breisgau-Hochschwarzwald                    | 179 887               | 5 894                    | 3,3 | 6 661   | 3,7 | 29 530    | 16,4 |
| 38          | Emmendingen                                 | 123 851               | 3 964                    | 3,2 | 4 772   | 3,9 | 20 685    | 16,7 |
| 39          | Ortenaukreis                                | 336 714               | 9 793                    | 2,9 | 12 407  | 3,7 | 56 461    | 16,8 |
|             | Region Südlicher Oberrhein                  | 802 959               | 23 400                   | 2,9 | 27 773  | 3,5 | 125 296   | 15,6 |
| 40          | Landkreise                                  |                       |                          |     |         |     |           |      |
| 41          | Rottweil                                    | 119 453               | 3 553                    | 3,0 | 4 439   | 3,7 | 20 162    | 16,9 |
| 42          | Schwarzwald-Baar-Kreis                      | 175 989               | 4 709                    | 2,7 | 5 765   | 3,3 | 27 984    | 15,9 |
| 43          | Tuttlingen                                  | 100 541               | 2 967                    | 3,0 | 3 527   | 3,5 | 16 083    | 16,0 |
|             | Region Schwarzwald-Baar-Heuberg             | 395 983               | 11 229                   | 2,8 | 13 731  | 3,5 | 64 229    | 16,2 |
| 44          | Landkreise                                  |                       |                          |     |         |     |           |      |
| 45          | Konstanz                                    | 205 413               | 4 951                    | 2,4 | 5 989   | 2,9 | 30 705    | 14,9 |
| 46          | Lörrach                                     | 175 232               | 4 488                    | 2,6 | 5 566   | 3,2 | 27 474    | 15,7 |
| 47          | Waldshut                                    | 129 870               | 3 765                    | 2,9 | 4 690   | 3,6 | 21 740    | 16,7 |
|             | Region Hochrhein-Bodensee                   | 510 515               | 13 204                   | 2,6 | 16 245  | 3,2 | 79 919    | 15,7 |
| 48          | Regierungsbezirk Freiburg                   | 1 709 457             | 47 833                   | 2,8 | 57 749  | 3,4 | 269 444   | 15,8 |
| 49          | Landkreise                                  |                       |                          |     |         |     |           |      |
| 50          | Reutlingen                                  | 211 343               | 6 070                    | 2,9 | 7 142   | 3,4 | 32 134    | 15,2 |
| 51          | Tübingen                                    | 151 662               | 4 431                    | 2,9 | 4 939   | 3,3 | 20 836    | 13,7 |
| 52          | Zollernalbkreis                             | 158 489               | 4 710                    | 3,0 | 5 683   | 3,6 | 25 095    | 15,8 |
|             | Region Neckar-Alb                           | 521 494               | 15 211                   | 2,9 | 17 764  | 3,4 | 78 065    | 15,0 |
| 53          | Stadtkreis<br>Ulm                           | 87 238                | 2 113                    | 2,4 | 2 514   | 2,9 | 11 579    | 13,3 |
| 54          | Landkreise                                  |                       |                          |     |         |     |           |      |
| 55          | Alb-Donau-Kreis                             | 144 028               | 4 934                    | 3,4 | 5 824   | 4,0 | 24 615    | 17,1 |
|             | Biberach                                    | 142 887               | 4 899                    | 3,4 | 5 873   | 4,1 | 25 548    | 17,9 |
|             | Region Donau-Iller <sup>2)</sup>            | 374 153               | 11 946                   | 3,2 | 14 211  | 3,8 | 61 742    | 16,5 |
| 56          | Landkreise                                  |                       |                          |     |         |     |           |      |
| 57          | Bodenseekreis                               | 148 189               | 4 437                    | 3,0 | 5 336   | 3,6 | 24 300    | 16,4 |
| 58          | Ravensburg                                  | 211 540               | 6 967                    | 3,3 | 8 373   | 4,0 | 35 695    | 16,9 |
| 59          | Sigmaringen                                 | 105 889               | 3 512                    | 3,3 | 4 232   | 4,0 | 19 108    | 18,0 |
|             | Region Bodensee-Oberschwaben                | 465 618               | 14 916                   | 3,2 | 17 941  | 3,9 | 79 103    | 17,0 |
| 60          | Regierungsbezirk Tübingen                   | 1 361 265             | 42 073                   | 3,1 | 49 916  | 3,7 | 218 910   | 16,1 |
| 61          | Baden-Württemberg                           | 8 305 983             | 227 114                  | 2,7 | 271 248 | 3,3 | 1 250 031 | 15,0 |

1) Ohne Berücksichtigung der Umgliederung bewohnter Gebietsteile am 1. Januar 1977.- 2) Soweit Land Baden-Württemberg.

| unter ... Jahren |     |         |     |         |      |           |      |           |      |           |      |             |      | Lfd.<br>Nr. |
|------------------|-----|---------|-----|---------|------|-----------|------|-----------|------|-----------|------|-------------|------|-------------|
| 15 - 18          |     | 18 - 21 |     | 21 - 30 |      | 30 - 40   |      | 40 - 50   |      | 50 - 65   |      | 65 und mehr |      |             |
| Zahl             | %   | Zahl    | %   | Zahl    | %    | Zahl      | %    | Zahl      | %    | Zahl      | %    | Zahl        | %    |             |
| 19 743           | 4,0 | 21 493  | 4,3 | 60 059  | 12,0 | 73 688    | 14,7 | 65 246    | 13,1 | 92 047    | 18,4 | 92 386      | 18,5 | 1           |
| 13 330           | 5,3 | 10 629  | 4,2 | 27 946  | 11,1 | 41 411    | 16,5 | 35 220    | 14,0 | 35 453    | 14,1 | 30 206      | 12,0 | 2           |
| 19 093           | 4,9 | 16 689  | 4,2 | 45 973  | 11,7 | 61 485    | 15,7 | 54 124    | 13,8 | 59 760    | 15,2 | 52 849      | 13,5 | 3           |
| 10 323           | 5,1 | 8 979   | 4,4 | 20 530  | 10,1 | 28 424    | 13,9 | 27 195    | 13,3 | 34 182    | 16,7 | 32 587      | 16,0 | 4           |
| 18 034           | 4,9 | 15 630  | 4,2 | 42 569  | 11,5 | 58 957    | 15,9 | 51 364    | 13,9 | 55 626    | 15,0 | 48 065      | 13,0 | 5           |
| 15 742           | 5,0 | 13 021  | 4,1 | 34 134  | 10,9 | 48 370    | 15,4 | 43 582    | 13,9 | 47 333    | 15,1 | 43 549      | 13,9 | 6           |
| 96 265           | 4,7 | 86 441  | 4,3 | 231 211 | 11,4 | 312 335   | 15,4 | 276 731   | 13,6 | 324 401   | 16,0 | 299 642     | 14,7 | 7           |
| 4 657            | 4,7 | 4 017   | 4,0 | 11 012  | 11,1 | 14 109    | 14,2 | 12 853    | 12,9 | 17 509    | 17,6 | 16 391      | 16,5 | 8           |
| 11 514           | 5,3 | 9 616   | 4,4 | 23 615  | 10,9 | 30 242    | 14,0 | 28 622    | 13,2 | 32 977    | 15,2 | 30 394      | 14,0 | 9           |
| 4 419            | 5,6 | 3 718   | 4,7 | 8 161   | 10,4 | 9 656     | 12,3 | 9 871     | 12,6 | 12 180    | 15,6 | 11 440      | 14,6 | 10          |
| 7 949            | 5,6 | 6 770   | 4,7 | 15 983  | 11,2 | 17 558    | 12,3 | 16 991    | 11,9 | 22 813    | 15,9 | 21 656      | 15,1 | 11          |
| 6 612            | 5,5 | 5 833   | 4,9 | 13 656  | 11,4 | 14 134    | 11,8 | 14 178    | 11,8 | 19 495    | 16,2 | 18 698      | 15,6 | 12          |
| 35 151           | 5,3 | 29 954  | 4,6 | 72 427  | 11,0 | 85 699    | 13,0 | 82 515    | 12,5 | 104 974   | 16,0 | 98 579      | 15,0 | 13          |
| 6 062            | 5,3 | 4 875   | 4,3 | 11 172  | 9,8  | 14 627    | 12,9 | 15 671    | 13,8 | 19 290    | 17,0 | 17 210      | 15,1 | 14          |
| 13 890           | 5,4 | 12 159  | 4,8 | 28 042  | 11,0 | 33 232    | 13,0 | 31 975    | 12,5 | 39 367    | 15,4 | 35 918      | 14,1 | 15          |
| 19 952           | 5,4 | 17 034  | 4,6 | 39 214  | 10,6 | 47 859    | 13,0 | 47 646    | 12,9 | 58 657    | 15,9 | 53 128      | 14,4 | 16          |
| 151 368          | 4,9 | 133 429 | 4,4 | 342 852 | 11,2 | 445 893   | 14,6 | 406 892   | 13,3 | 488 032   | 16,0 | 451 349     | 14,8 | 17          |
| 2 034            | 4,4 | 1 958   | 4,2 | 4 362   | 9,4  | 5 696     | 12,3 | 5 863     | 12,7 | 8 945     | 19,3 | 10 119      | 21,8 | 18          |
| 10 239           | 4,0 | 11 281  | 4,4 | 37 318  | 14,6 | 35 500    | 13,9 | 31 432    | 12,3 | 44 750    | 17,5 | 43 983      | 17,2 | 19          |
| 17 375           | 5,3 | 15 176  | 4,7 | 39 477  | 12,1 | 47 348    | 14,5 | 45 221    | 13,9 | 48 697    | 15,0 | 41 193      | 12,7 | 20          |
| 9 738            | 5,5 | 7 993   | 4,5 | 19 772  | 11,2 | 24 357    | 13,8 | 24 055    | 13,6 | 27 832    | 15,8 | 24 741      | 14,0 | 21          |
| 39 386           | 4,9 | 36 408  | 4,5 | 100 929 | 12,6 | 112 901   | 14,0 | 106 571   | 13,3 | 130 224   | 16,2 | 120 036     | 14,9 | 22          |
| 4 336            | 3,7 | 5 635   | 4,8 | 23 313  | 19,7 | 17 036    | 14,4 | 12 831    | 10,8 | 19 194    | 16,2 | 19 955      | 16,8 | 23          |
| 11 582           | 4,3 | 11 725  | 4,3 | 33 833  | 12,5 | 37 696    | 13,9 | 36 571    | 13,5 | 49 503    | 18,3 | 47 655      | 17,6 | 24          |
| 7 175            | 5,7 | 6 007   | 4,8 | 13 835  | 11,1 | 15 483    | 12,4 | 15 330    | 12,3 | 19 467    | 15,6 | 18 642      | 14,9 | 25          |
| 20 490           | 4,9 | 18 380  | 4,4 | 52 003  | 12,5 | 63 180    | 15,1 | 56 666    | 13,6 | 64 510    | 15,5 | 56 549      | 13,6 | 26          |
| 43 583           | 4,7 | 41 747  | 4,5 | 122 984 | 13,2 | 133 395   | 14,3 | 121 398   | 13,0 | 152 674   | 16,4 | 142 801     | 15,3 | 27          |
| 4 381            | 4,6 | 4 095   | 4,3 | 11 057  | 11,5 | 13 153    | 13,7 | 12 916    | 13,5 | 16 651    | 17,4 | 16 820      | 17,5 | 28          |
| 6 202            | 5,5 | 5 292   | 4,7 | 12 297  | 10,9 | 14 520    | 12,9 | 14 549    | 12,9 | 17 375    | 15,4 | 18 067      | 16,0 | 29          |
| 7 318            | 5,2 | 5 994   | 4,3 | 15 226  | 10,8 | 20 624    | 14,6 | 19 813    | 14,1 | 21 240    | 15,1 | 19 742      | 14,0 | 30          |
| 5 117            | 5,6 | 4 336   | 4,7 | 8 892   | 9,7  | 11 534    | 12,5 | 11 806    | 12,8 | 14 380    | 15,6 | 14 544      | 15,8 | 31          |
| 23 018           | 5,2 | 19 717  | 4,5 | 47 472  | 10,8 | 59 831    | 13,6 | 59 084    | 13,4 | 69 646    | 15,8 | 69 173      | 15,7 | 32          |
| 105 987          | 4,9 | 97 872  | 4,5 | 271 385 | 12,5 | 306 127   | 14,1 | 287 053   | 13,2 | 352 544   | 16,2 | 332 010     | 15,3 | 33          |
| 6 600            | 4,1 | 9 027   | 5,6 | 32 044  | 19,7 | 21 141    | 13,0 | 17 454    | 10,7 | 24 318    | 15,0 | 25 621      | 15,8 | 34          |
| 9 725            | 5,4 | 8 771   | 4,9 | 23 906  | 13,3 | 25 418    | 14,1 | 21 753    | 12,1 | 24 723    | 13,7 | 23 506      | 13,1 | 35          |
| 6 676            | 5,4 | 5 743   | 4,6 | 14 502  | 11,7 | 17 463    | 14,1 | 15 896    | 12,8 | 17 534    | 14,2 | 16 616      | 13,4 | 36          |
| 19 556           | 5,8 | 16 939  | 5,0 | 37 932  | 11,3 | 43 025    | 12,8 | 42 637    | 12,7 | 50 165    | 14,9 | 47 799      | 14,2 | 37          |
| 42 557           | 5,3 | 40 480  | 5,0 | 108 384 | 13,5 | 107 047   | 13,3 | 97 740    | 12,2 | 116 740   | 14,5 | 113 542     | 14,1 | 38          |
| 6 364            | 5,3 | 5 148   | 4,3 | 11 212  | 9,4  | 15 925    | 13,3 | 15 340    | 12,8 | 18 773    | 15,7 | 18 537      | 15,5 | 39          |
| 9 466            | 5,4 | 8 180   | 4,6 | 18 891  | 10,7 | 23 729    | 13,5 | 24 091    | 13,7 | 27 015    | 15,4 | 26 159      | 14,9 | 40          |
| 5 357            | 5,3 | 4 286   | 4,3 | 10 813  | 10,8 | 13 408    | 13,3 | 13 428    | 13,4 | 15 446    | 15,4 | 15 226      | 15,1 | 41          |
| 21 187           | 5,4 | 17 614  | 4,4 | 40 916  | 10,3 | 53 062    | 13,4 | 52 859    | 13,3 | 61 234    | 15,5 | 59 922      | 15,1 | 42          |
| 10 421           | 5,1 | 9 336   | 4,5 | 22 910  | 11,2 | 29 357    | 14,3 | 27 072    | 13,2 | 32 472    | 15,8 | 32 200      | 15,7 | 43          |
| 9 666            | 5,5 | 8 176   | 4,7 | 19 489  | 11,1 | 24 331    | 13,9 | 24 361    | 13,9 | 26 285    | 15,0 | 25 396      | 14,5 | 44          |
| 7 379            | 5,7 | 6 279   | 4,8 | 13 777  | 10,6 | 16 772    | 12,9 | 16 842    | 13,0 | 19 659    | 15,1 | 18 967      | 14,6 | 45          |
| 27 466           | 5,4 | 23 791  | 4,7 | 56 176  | 11,0 | 70 460    | 13,8 | 68 275    | 13,4 | 78 416    | 15,4 | 76 563      | 15,0 | 46          |
| 91 210           | 5,3 | 81 885  | 4,8 | 205 476 | 12,0 | 230 569   | 13,5 | 218 874   | 12,8 | 256 390   | 15,0 | 250 027     | 14,6 | 47          |
| 10 624           | 5,0 | 9 882   | 4,7 | 25 407  | 12,0 | 28 778    | 13,6 | 27 972    | 13,2 | 31 856    | 15,1 | 31 478      | 14,9 | 48          |
| 6 886            | 4,5 | 8 150   | 5,4 | 29 438  | 19,4 | 21 347    | 14,1 | 17 279    | 11,4 | 19 746    | 13,0 | 18 610      | 12,3 | 49          |
| 8 486            | 5,4 | 7 018   | 4,4 | 16 700  | 10,5 | 21 205    | 13,4 | 21 936    | 13,8 | 24 437    | 15,4 | 23 219      | 14,7 | 50          |
| 25 996           | 5,0 | 25 050  | 4,8 | 71 545  | 13,7 | 71 330    | 13,7 | 67 187    | 12,9 | 76 039    | 14,6 | 73 307      | 14,1 | 51          |
| 4 111            | 4,7 | 4 094   | 4,7 | 10 561  | 12,1 | 11 384    | 13,0 | 10 529    | 12,1 | 15 925    | 18,3 | 14 428      | 16,5 | 52          |
| 8 383            | 5,8 | 6 668   | 4,6 | 16 217  | 11,3 | 19 551    | 13,6 | 18 174    | 12,6 | 20 670    | 14,4 | 18 992      | 13,2 | 53          |
| 8 559            | 6,0 | 7 265   | 5,1 | 15 973  | 11,2 | 18 146    | 12,7 | 17 115    | 12,0 | 20 572    | 14,4 | 18 937      | 13,3 | 54          |
| 21 053           | 5,6 | 18 027  | 4,8 | 42 751  | 11,4 | 49 081    | 13,1 | 45 818    | 12,2 | 57 167    | 15,3 | 52 357      | 14,0 | 55          |
| 7 782            | 5,3 | 6 237   | 4,2 | 15 175  | 10,2 | 22 708    | 15,3 | 17 787    | 12,0 | 22 687    | 15,3 | 21 740      | 14,7 | 56          |
| 11 784           | 5,6 | 10 266  | 4,9 | 23 372  | 11,0 | 28 294    | 13,4 | 25 454    | 12,0 | 31 339    | 14,8 | 29 996      | 14,2 | 57          |
| 6 314            | 6,0 | 5 559   | 5,2 | 12 606  | 11,9 | 13 300    | 12,6 | 12 789    | 12,1 | 14 603    | 13,8 | 13 866      | 13,1 | 58          |
| 25 880           | 5,6 | 22 062  | 4,7 | 51 153  | 11,0 | 64 302    | 13,8 | 56 030    | 12,0 | 68 629    | 14,7 | 65 602      | 14,1 | 59          |
| 72 929           | 5,4 | 65 139  | 4,8 | 165 449 | 12,2 | 184 713   | 13,6 | 169 035   | 12,4 | 201 835   | 14,8 | 191 266     | 14,1 | 60          |
| 421 494          | 5,1 | 378 325 | 4,6 | 985 162 | 11,9 | 1 167 302 | 14,1 | 1 081 854 | 13,0 | 1 298 801 | 15,6 | 1 224 652   | 14,7 | 61          |

Noch: 14. Bevölkerung nach Altersgruppen in den Stadt- und Landkreisen am 1. Januar 1977<sup>1)</sup>

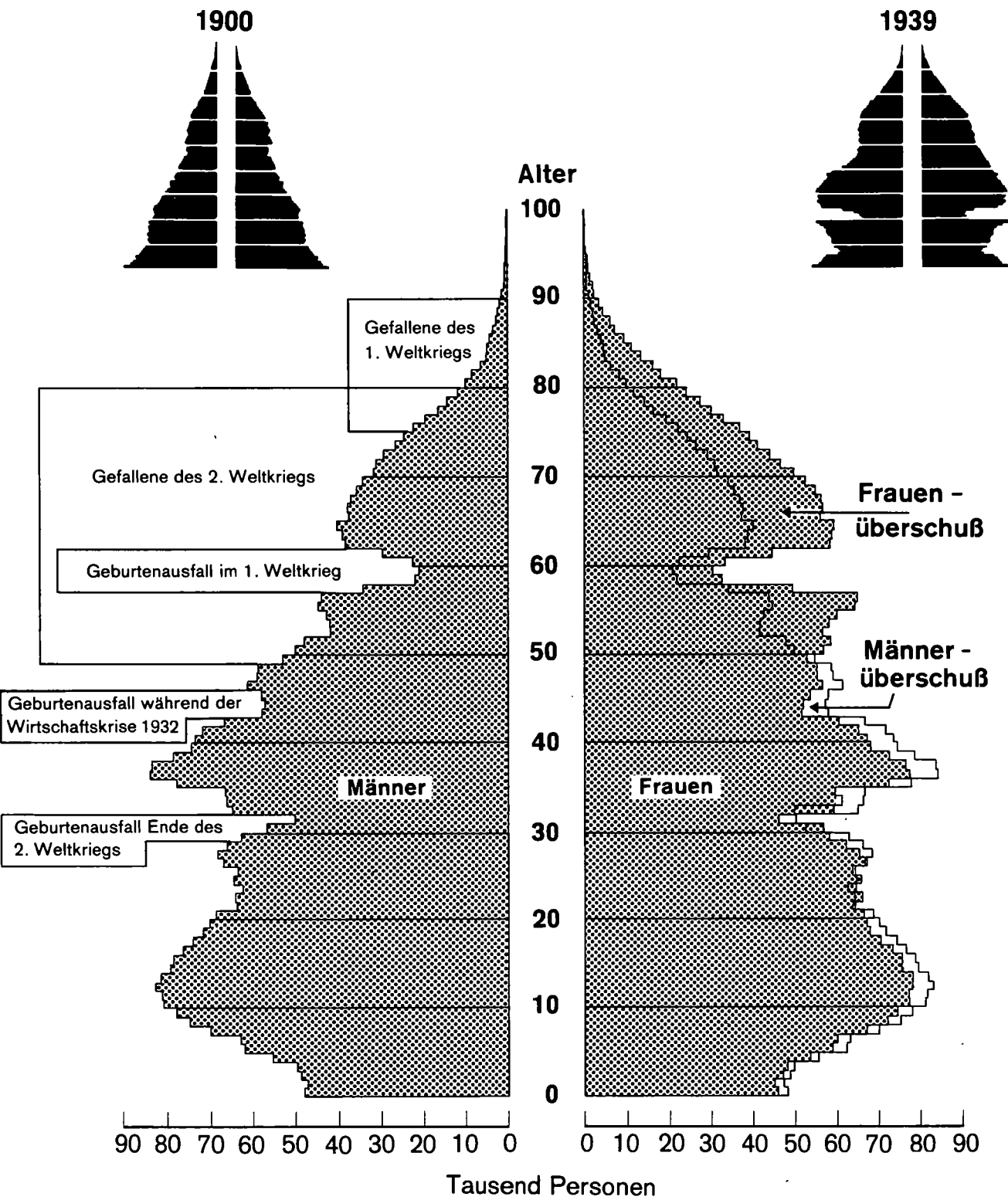
## c) Ausländer

| Lfd.<br>Nr. | Kreis<br>Region<br>Regierungsbezirk<br>Land | Ausländer<br>insgesamt | Altersgruppe von ... bis |     |        |     |         |      |
|-------------|---|------------------------|--------------------------|-----|--------|-----|---------|------|
|             |   |                        | 0 - 3                    |     | 3 - 6  |     | 6 - 15  |      |
|             |   |                        | Zahl                     | %   | Zahl   | %   | Zahl    | %    |
| 1           | Stadtkreis Stuttgart, Landeshauptstadt      | 90 555                 | 5 337                    | 5,9 | 5 039  | 5,6 | 8 767   | 9,7  |
| 2           | Landkreise Böblingen                        | 38 273                 | 3 014                    | 7,9 | 2 865  | 7,5 | 4 743   | 12,4 |
| 3           | Esslingen                                   | 56 370                 | 3 945                    | 7,0 | 3 931  | 7,0 | 6 740   | 12,0 |
| 4           | Göppingen                                   | 23 473                 | 1 723                    | 7,3 | 1 786  | 7,6 | 2 963   | 12,6 |
| 5           | Ludwigsburg                                 | 53 001                 | 3 989                    | 7,5 | 4 125  | 7,8 | 6 843   | 12,9 |
| 6           | Rems-Murr-Kreis                             | 34 082                 | 2 585                    | 7,6 | 2 614  | 7,7 | 4 545   | 13,3 |
| 7           | Region Mittlerer Neckar                     | 295 754                | 20 593                   | 7,0 | 20 360 | 6,9 | 34 601  | 11,7 |
| 8           | Stadtkreis Heilbronn                        | 13 068                 | 890                      | 6,8 | 928    | 7,1 | 1 944   | 14,9 |
| 9           | Landkreise Heilbronn                        | 16 030                 | 1 287                    | 8,0 | 1 359  | 8,5 | 2 460   | 15,3 |
| 10          | Hohenlohekreis                              | 4 742                  | 314                      | 6,6 | 355    | 7,5 | 701     | 14,8 |
| 11          | Schwäbisch Hall                             | 7 529                  | 533                      | 7,1 | 512    | 6,8 | 1 005   | 13,3 |
| 12          | Main-Tauber-Kreis                           | 3 833                  | 263                      | 6,9 | 302    | 7,9 | 554     | 14,5 |
| 13          | Region Franken                              | 45 202                 | 3 287                    | 7,3 | 3 456  | 7,6 | 6 664   | 14,7 |
| 14          | Landkreise Heidenheim                       | 10 413                 | 910                      | 8,7 | 908    | 8,7 | 1 559   | 15,0 |
| 15          | Ostalbkreis                                 | 16 476                 | 1 284                    | 7,8 | 1 350  | 8,2 | 2 368   | 14,4 |
| 16          | Region Ostwürttemberg                       | 26 889                 | 2 194                    | 8,2 | 2 258  | 8,4 | 3 927   | 14,6 |
| 17          | Regierungsbezirk Stuttgart                  | 367 845                | 26 074                   | 7,1 | 26 074 | 7,1 | 45 192  | 12,3 |
| 18          | Stadtkreise Baden-Baden                     | 2 847                  | 171                      | 6,0 | 158    | 5,5 | 337     | 11,8 |
| 19          | Karlsruhe                                   | 21 171                 | 1 282                    | 6,1 | 1 430  | 6,8 | 2 827   | 13,4 |
| 20          | Landkreise Karlsruhe                        | 23 767                 | 1 862                    | 7,8 | 1 891  | 8,0 | 3 417   | 14,4 |
| 21          | Rastatt                                     | 12 007                 | 891                      | 7,4 | 1 026  | 8,5 | 1 654   | 13,8 |
| 22          | Region Mittlerer Oberrhein                  | 59 792                 | 4 206                    | 7,0 | 4 505  | 7,5 | 8 235   | 13,8 |
| 23          | Stadtkreise Heidelberg                      | 10 780                 | 502                      | 4,7 | 538    | 5,0 | 1 044   | 9,7  |
| 24          | Mannheim                                    | 38 041                 | 2 418                    | 6,4 | 2 426  | 6,4 | 4 410   | 11,6 |
| 25          | Landkreise Neckar-Odenwald-Kreis            | 5 516                  | 411                      | 7,5 | 411    | 7,5 | 837     | 15,2 |
| 26          | Rhein-Neckar-Kreis                          | 32 399                 | 2 127                    | 6,6 | 2 371  | 7,3 | 4 908   | 15,1 |
| 27          | Region Unterer Neckar                       | 86 736                 | 5 458                    | 6,3 | 5 746  | 6,6 | 11 199  | 12,9 |
| 28          | Stadtkreis Pforzheim                        | 11 917                 | 740                      | 6,2 | 754    | 6,3 | 1 568   | 13,2 |
| 29          | Landkreise Calw                             | 13 466                 | 1 008                    | 7,5 | 1 011  | 7,5 | 1 700   | 12,6 |
| 30          | Enzkreis                                    | 14 595                 | 1 078                    | 7,4 | 1 177  | 8,1 | 2 086   | 14,3 |
| 31          | Freudenstadt                                | 5 795                  | 450                      | 7,8 | 449    | 7,7 | 800     | 13,8 |
| 32          | Region Nordschwarzwald                      | 45 773                 | 3 276                    | 7,2 | 3 391  | 7,4 | 6 154   | 13,4 |
| 33          | Regierungsbezirk Karlsruhe                  | 192 301                | 12 940                   | 6,7 | 13 642 | 7,1 | 25 588  | 13,3 |
| 34          | Stadtkreis Freiburg im Breisgau             | 12 537                 | 616                      | 4,9 | 579    | 4,6 | 1 554   | 12,4 |
| 35          | Landkreise Breisgau-Hochschwarzwald         | 9 302                  | 500                      | 5,4 | 586    | 6,3 | 1 223   | 13,1 |
| 36          | Emmendingen                                 | 5 676                  | 348                      | 6,1 | 414    | 7,3 | 955     | 16,8 |
| 37          | Ortenaukreis                                | 17 434                 | 1 174                    | 6,7 | 1 293  | 7,4 | 2 771   | 15,9 |
| 38          | Region Südlicher Oberrhein                  | 44 949                 | 2 638                    | 5,9 | 2 872  | 6,4 | 6 503   | 14,5 |
| 39          | Landkreise Rottweil                         | 8 647                  | 644                      | 7,4 | 604    | 7,0 | 1 331   | 15,4 |
| 40          | Schwarzwald-Baar-Kreis                      | 21 938                 | 1 420                    | 6,5 | 1 446  | 6,6 | 2 658   | 12,1 |
| 41          | Tuttlingen                                  | 9 596                  | 765                      | 8,0 | 775    | 8,1 | 1 404   | 14,6 |
| 42          | Region Schwarzwald-Baar-Heuberg             | 40 181                 | 2 829                    | 7,0 | 2 825  | 7,0 | 5 393   | 13,4 |
| 43          | Landkreise Konstanz                         | 22 725                 | 1 419                    | 6,2 | 1 448  | 6,4 | 3 227   | 14,2 |
| 44          | Lörrach                                     | 16 552                 | 1 183                    | 7,1 | 1 268  | 7,7 | 2 371   | 14,3 |
| 45          | Waldshut                                    | 12 051                 | 875                      | 7,3 | 921    | 7,6 | 1 767   | 14,7 |
| 46          | Region Hochrhein-Bodensee                   | 51 328                 | 3 477                    | 6,8 | 3 637  | 7,1 | 7 365   | 14,3 |
| 47          | Regierungsbezirk Freiburg                   | 136 458                | 8 944                    | 6,6 | 9 334  | 6,8 | 19 261  | 14,1 |
| 48          | Landkreise Reutlingen                       | 22 831                 | 1 650                    | 7,2 | 1 921  | 8,4 | 3 418   | 15,0 |
| 49          | Tübingen                                    | 14 473                 | 1 000                    | 6,9 | 980    | 6,8 | 1 796   | 12,4 |
| 50          | Zollernalbkreis                             | 14 414                 | 1 055                    | 7,3 | 1 058  | 7,3 | 2 117   | 14,7 |
| 51          | Region Neckar-Alb                           | 51 718                 | 3 705                    | 7,2 | 3 959  | 7,7 | 7 331   | 14,2 |
| 52          | Stadtkreis Ulm                              | 11 502                 | 842                      | 7,3 | 748    | 6,5 | 1 156   | 10,1 |
| 53          | Landkreise Alb-Donau-Kreis                  | 12 296                 | 1 032                    | 8,4 | 971    | 7,9 | 1 623   | 13,2 |
| 54          | Biberach                                    | 6 475                  | 449                      | 6,9 | 488    | 7,5 | 796     | 12,3 |
| 55          | Region Donau-Iller 2)                       | 30 273                 | 2 323                    | 7,7 | 2 207  | 7,3 | 3 575   | 11,8 |
| 56          | Landkreise Bodenseekreis                    | 14 665                 | 1 089                    | 7,4 | 1 026  | 7,0 | 1 954   | 13,3 |
| 57          | Ravensburg                                  | 13 837                 | 1 000                    | 7,2 | 1 098  | 7,9 | 1 956   | 14,1 |
| 58          | Sigmaringen                                 | 6 186                  | 515                      | 8,3 | 493    | 8,0 | 873     | 14,1 |
| 59          | Region Bodensee-Oberschwaben                | 34 688                 | 2 604                    | 7,5 | 2 617  | 7,5 | 4 783   | 13,8 |
| 60          | Regierungsbezirk Tübingen                   | 116 679                | 8 632                    | 7,4 | 8 783  | 7,5 | 15 689  | 13,4 |
| 61          | Baden-Württemberg                           | 813 283                | 56 590                   | 7,0 | 57 833 | 7,1 | 105 730 | 13,0 |

1) Ohne Berücksichtigung der Umgliederung bewohnter Gebietsteile am 1. Januar 1977.- 2) Soweit Land Baden-Württemberg.

| unter ... Jahren |     |         |     |         |      |         |      |         |      |         |      |             |     | Lfd.<br>Nr. |
|------------------|-----|---------|-----|---------|------|---------|------|---------|------|---------|------|-------------|-----|-------------|
| 15 - 18          |     | 18 - 21 |     | 21 - 30 |      | 30 - 40 |      | 40 - 50 |      | 50 - 65 |      | 65 und mehr |     |             |
| Zahl             | %   | Zahl    | %   | Zahl    | %    | Zahl    | %    | Zahl    | %    | Zahl    | %    | Zahl        | %   |             |
| 2 290            | 2,5 | 3 210   | 3,5 | 20 624  | 22,8 | 22 976  | 25,4 | 14 930  | 16,5 | 6 112   | 6,7  | 1 270       | 1,4 | 1           |
| 1 229            | 3,2 | 1 650   | 4,3 | 8 066   | 21,1 | 9 034   | 23,6 | 5 278   | 13,8 | 1 975   | 5,2  | 419         | 1,1 | 2           |
| 1 804            | 3,2 | 2 160   | 3,8 | 12 092  | 21,5 | 13 585  | 24,1 | 8 516   | 15,1 | 2 986   | 5,3  | 611         | 1,1 | 3           |
| 847              | 3,6 | 1 078   | 4,6 | 4 896   | 20,9 | 5 208   | 22,2 | 3 264   | 13,9 | 1 372   | 5,8  | 336         | 1,4 | 4           |
| 1 873            | 3,5 | 2 227   | 4,2 | 10 885  | 20,5 | 12 000  | 22,6 | 7 355   | 13,9 | 3 090   | 5,8  | 614         | 1,2 | 5           |
| 1 288            | 3,8 | 1 440   | 4,2 | 6 917   | 20,3 | 7 599   | 22,3 | 4 792   | 14,1 | 1 849   | 5,4  | 453         | 1,3 | 6           |
| 9 331            | 3,2 | 11 765  | 4,0 | 63 480  | 21,5 | 70 402  | 23,8 | 44 135  | 14,9 | 17 384  | 5,9  | 3 703       | 1,3 | 7           |
| 468              | 3,6 | 427     | 3,3 | 2 443   | 18,7 | 3 134   | 24,0 | 1 842   | 14,1 | 777     | 5,9  | 215         | 1,6 | 8           |
| 620              | 3,9 | 685     | 4,3 | 3 042   | 19,0 | 3 668   | 22,9 | 1 974   | 12,3 | 667     | 4,2  | 268         | 1,7 | 9           |
| 194              | 4,1 | 155     | 3,3 | 953     | 20,1 | 1 064   | 22,4 | 689     | 14,5 | 257     | 5,4  | 60          | 1,3 | 10          |
| 276              | 3,7 | 337     | 4,5 | 1 791   | 23,8 | 1 654   | 22,0 | 890     | 11,8 | 338     | 4,5  | 193         | 2,6 | 11          |
| 152              | 4,0 | 175     | 4,6 | 797     | 20,8 | 791     | 20,6 | 448     | 11,7 | 238     | 6,2  | 113         | 2,9 | 12          |
| 1 710            | 3,8 | 1 779   | 3,9 | 9 026   | 20,0 | 10 311  | 22,8 | 5 843   | 12,9 | 2 277   | 5,0  | 849         | 1,9 | 13          |
| 382              | 3,7 | 438     | 4,2 | 1 956   | 18,8 | 2 272   | 21,8 | 1 348   | 12,9 | 523     | 5,0  | 117         | 1,1 | 14          |
| 624              | 3,8 | 647     | 3,9 | 3 279   | 19,9 | 3 608   | 21,9 | 2 080   | 12,6 | 917     | 5,6  | 319         | 1,9 | 15          |
| 1 006            | 3,7 | 1 085   | 4,0 | 5 235   | 19,5 | 5 880   | 21,9 | 3 428   | 12,7 | 1 440   | 5,4  | 436         | 1,6 | 16          |
| 12 047           | 3,3 | 14 629  | 4,0 | 77 741  | 21,1 | 86 593  | 23,5 | 53 406  | 14,5 | 21 101  | 5,7  | 4 988       | 1,4 | 17          |
| 98               | 3,4 | 194     | 6,8 | 674     | 23,7 | 365     | 12,8 | 299     | 10,5 | 314     | 11,0 | 237         | 8,3 | 18          |
| 788              | 3,7 | 894     | 4,2 | 4 753   | 22,5 | 4 510   | 21,3 | 2 710   | 12,8 | 1 440   | 6,8  | 537         | 2,5 | 19          |
| 813              | 3,4 | 850     | 3,6 | 5 343   | 22,5 | 5 189   | 21,8 | 2 819   | 11,9 | 1 184   | 5,0  | 399         | 1,7 | 20          |
| 427              | 3,6 | 494     | 4,1 | 2 629   | 21,9 | 2 420   | 20,2 | 1 503   | 12,5 | 738     | 6,1  | 225         | 1,9 | 21          |
| 2 126            | 3,6 | 2 432   | 4,1 | 13 399  | 22,4 | 12 484  | 20,9 | 7 331   | 12,3 | 3 676   | 6,1  | 1 398       | 2,3 | 22          |
| 288              | 2,7 | 572     | 5,3 | 3 361   | 31,2 | 2 421   | 22,5 | 1 131   | 10,5 | 665     | 6,2  | 258         | 2,4 | 23          |
| 1 267            | 3,3 | 1 476   | 3,9 | 7 583   | 19,9 | 9 031   | 23,7 | 5 695   | 15,0 | 3 024   | 7,9  | 711         | 1,9 | 24          |
| 223              | 4,0 | 265     | 4,8 | 1 198   | 21,7 | 1 189   | 21,6 | 560     | 10,2 | 291     | 5,3  | 131         | 2,4 | 25          |
| 1 396            | 4,3 | 1 377   | 4,3 | 6 173   | 19,1 | 7 229   | 22,3 | 4 225   | 13,0 | 2 022   | 6,2  | 571         | 1,8 | 26          |
| 3 174            | 3,7 | 3 690   | 4,3 | 18 315  | 21,1 | 19 870  | 22,9 | 11 611  | 13,4 | 6 002   | 6,9  | 1 671       | 1,9 | 27          |
| 479              | 4,0 | 527     | 4,4 | 2 459   | 20,6 | 2 611   | 21,9 | 1 732   | 14,5 | 834     | 7,0  | 213         | 1,8 | 28          |
| 448              | 3,3 | 514     | 3,8 | 3 019   | 22,4 | 3 174   | 23,6 | 1 786   | 13,3 | 618     | 4,6  | 188         | 1,4 | 29          |
| 561              | 3,8 | 688     | 4,7 | 3 005   | 20,6 | 3 260   | 22,3 | 1 775   | 12,2 | 746     | 5,1  | 219         | 1,5 | 30          |
| 224              | 3,9 | 216     | 3,7 | 1 308   | 22,6 | 1 243   | 21,4 | 659     | 11,4 | 315     | 5,4  | 131         | 2,3 | 31          |
| 1 712            | 3,7 | 1 945   | 4,2 | 9 791   | 21,4 | 10 288  | 22,5 | 5 952   | 13,0 | 2 513   | 5,5  | 751         | 1,6 | 32          |
| 7 012            | 3,6 | 8 067   | 4,2 | 41 505  | 21,6 | 42 642  | 22,2 | 24 894  | 12,9 | 12 191  | 6,3  | 3 820       | 2,0 | 33          |
| 427              | 3,4 | 720     | 5,7 | 3 673   | 29,3 | 2 346   | 18,7 | 1 356   | 10,8 | 874     | 7,0  | 392         | 3,1 | 34          |
| 321              | 3,5 | 404     | 4,3 | 2 256   | 24,3 | 2 124   | 22,8 | 1 032   | 11,1 | 569     | 6,1  | 287         | 3,1 | 35          |
| 208              | 3,7 | 204     | 3,6 | 1 188   | 20,9 | 1 186   | 20,9 | 647     | 11,4 | 373     | 6,6  | 153         | 2,7 | 36          |
| 625              | 3,6 | 730     | 4,2 | 3 760   | 21,6 | 3 599   | 20,6 | 1 963   | 11,3 | 1 081   | 6,2  | 438         | 2,5 | 37          |
| 1 581            | 3,5 | 2 058   | 4,6 | 10 877  | 24,2 | 9 255   | 20,6 | 4 998   | 11,1 | 2 897   | 6,4  | 1 270       | 2,8 | 38          |
| 333              | 3,9 | 382     | 4,4 | 1 825   | 21,1 | 1 849   | 21,4 | 1 021   | 11,8 | 498     | 5,8  | 160         | 1,9 | 39          |
| 757              | 3,5 | 892     | 4,1 | 5 101   | 23,3 | 4 882   | 22,3 | 3 019   | 13,8 | 1 399   | 6,4  | 364         | 1,7 | 40          |
| 364              | 3,8 | 430     | 4,5 | 2 072   | 21,6 | 1 928   | 20,1 | 1 129   | 11,8 | 544     | 5,7  | 185         | 1,9 | 41          |
| 1 454            | 3,6 | 1 704   | 4,2 | 8 998   | 22,4 | 8 659   | 21,5 | 5 169   | 12,9 | 2 441   | 6,1  | 709         | 1,8 | 42          |
| 843              | 3,7 | 935     | 4,1 | 4 922   | 21,7 | 4 974   | 21,9 | 2 871   | 12,6 | 1 484   | 6,5  | 602         | 2,6 | 43          |
| 659              | 4,0 | 786     | 4,7 | 3 394   | 20,5 | 3 242   | 19,6 | 1 978   | 12,0 | 1 255   | 7,6  | 416         | 2,5 | 44          |
| 487              | 4,0 | 580     | 4,8 | 2 543   | 21,1 | 2 176   | 18,1 | 1 452   | 12,0 | 912     | 7,6  | 338         | 2,8 | 45          |
| 1 989            | 3,9 | 2 301   | 4,5 | 10 859  | 21,2 | 10 392  | 20,2 | 6 301   | 12,3 | 3 651   | 7,1  | 1 356       | 2,6 | 46          |
| 5 024            | 3,7 | 6 063   | 4,4 | 30 734  | 22,5 | 28 306  | 20,7 | 16 468  | 12,1 | 8 989   | 6,6  | 3 335       | 2,4 | 47          |
| 838              | 3,7 | 958     | 4,2 | 4 663   | 20,4 | 4 964   | 21,7 | 2 904   | 12,7 | 1 219   | 5,3  | 296         | 1,3 | 48          |
| 481              | 3,3 | 732     | 5,1 | 3 484   | 24,1 | 3 151   | 21,8 | 1 874   | 12,9 | 763     | 5,3  | 212         | 1,5 | 49          |
| 660              | 4,6 | 683     | 4,7 | 3 145   | 21,8 | 2 945   | 20,4 | 1 734   | 12,0 | 783     | 5,4  | 234         | 1,6 | 50          |
| 1 979            | 3,8 | 2 373   | 4,6 | 11 292  | 21,8 | 11 060  | 21,4 | 6 512   | 12,6 | 2 765   | 5,3  | 742         | 1,4 | 51          |
| 368              | 3,2 | 560     | 4,9 | 2 682   | 23,3 | 2 779   | 24,2 | 1 528   | 13,3 | 611     | 5,3  | 228         | 2,0 | 52          |
| 475              | 3,9 | 704     | 5,7 | 2 848   | 23,2 | 2 511   | 20,4 | 1 352   | 11,0 | 572     | 4,7  | 208         | 1,7 | 53          |
| 240              | 3,7 | 283     | 4,4 | 1 413   | 21,8 | 1 342   | 20,7 | 827     | 12,8 | 449     | 6,9  | 188         | 2,9 | 54          |
| 1 083            | 3,6 | 1 547   | 5,1 | 6 943   | 22,9 | 6 632   | 21,9 | 3 707   | 12,2 | 1 632   | 5,4  | 624         | 2,1 | 55          |
| 475              | 3,2 | 620     | 4,2 | 3 290   | 22,4 | 3 206   | 21,9 | 1 732   | 11,8 | 922     | 6,3  | 351         | 2,4 | 56          |
| 504              | 3,6 | 571     | 4,1 | 3 034   | 21,9 | 2 997   | 21,7 | 1 597   | 11,5 | 783     | 5,7  | 297         | 2,1 | 57          |
| 252              | 4,1 | 285     | 4,6 | 1 329   | 21,5 | 1 286   | 20,8 | 692     | 11,2 | 341     | 5,5  | 120         | 1,9 | 58          |
| 1 231            | 3,5 | 1 476   | 4,3 | 7 653   | 22,1 | 7 489   | 21,6 | 4 021   | 11,6 | 2 046   | 5,9  | 768         | 2,2 | 59          |
| 4 293            | 3,7 | 5 396   | 4,6 | 25 888  | 22,2 | 25 181  | 21,6 | 14 240  | 12,2 | 6 443   | 5,5  | 2 134       | 1,8 | 60          |
| 28 376           | 3,5 | 34 155  | 4,2 | 175 868 | 21,6 | 182 722 | 22,5 | 109 008 | 13,4 | 48 724  | 6,0  | 14 277      | 1,8 | 61          |

Altersaufbau der Wohnbevölkerung am 1. Januar 1977





15. Bevölkerung nach der Religionszugehörigkeit in den Stadt- und Landkreisen am 1. Januar 1977<sup>1)</sup>

| Kreis<br>Region<br>Regierungsbezirk<br>Land | Wohn-<br>bevölkerung | Religionszugehörigkeit    |      |                                  |      |                        |      |
|---|----------------------|---------------------------|------|----------------------------------|------|------------------------|------|
|   |                      | evangelisch <sup>2)</sup> |      | römisch-katholisch <sup>3)</sup> |      | sonstige <sup>4)</sup> |      |
|   |                      | Anzahl                    | %    | Anzahl                           | %    | Anzahl                 | %    |
| Stadtkreis<br>Stuttgart, Landeshauptstadt   | 590 135              | 304 806                   | 51,7 | 198 647                          | 33,7 | 86 682                 | 14,7 |
| Landkreise                                  |                      |                           |      |                                  |      |                        |      |
| Böblingen                                   | 289 791              | 168 463                   | 58,1 | 90 034                           | 31,1 | 31 294                 | 10,8 |
| Esslingen                                   | 449 245              | 257 882                   | 57,4 | 140 066                          | 31,2 | 51 297                 | 11,4 |
| Göppingen                                   | 227 657              | 105 854                   | 46,5 | 103 520                          | 45,5 | 18 283                 | 8,0  |
| Ludwigsburg                                 | 422 648              | 251 175                   | 59,4 | 125 342                          | 29,7 | 46 131                 | 10,9 |
| Rems-Murr-Kreis                             | 348 384              | 212 912                   | 61,1 | 97 707                           | 28,0 | 37 765                 | 10,8 |
| Region Mittlerer Neckar                     | 2 327 860            | 1 301 092                 | 55,9 | 755 316                          | 32,4 | 271 452                | 11,7 |
| Stadtkreis<br>Heilbronn                     | 112 411              | 65 947                    | 58,7 | 33 837                           | 30,1 | 12 627                 | 11,2 |
| Landkreise                                  |                      |                           |      |                                  |      |                        |      |
| Heilbronn                                   | 232 637              | 136 960                   | 58,9 | 78 774                           | 33,9 | 16 903                 | 7,3  |
| Hohenlohekreis                              | 83 045               | 47 906                    | 57,7 | 29 084                           | 35,0 | 6 055                  | 7,3  |
| Schwäbisch Hall                             | 150 614              | 105 134                   | 69,8 | 34 908                           | 23,2 | 10 572                 | 7,0  |
| Main-Tauber-Kreis                           | 123 988              | 43 924                    | 35,4 | 76 688                           | 61,9 | 3 376                  | 2,7  |
| Region Franken                              | 702 695              | 399 871                   | 56,9 | 253 291                          | 36,0 | 49 533                 | 7,0  |
| Landkreise                                  |                      |                           |      |                                  |      |                        |      |
| Heidenheim                                  | 124 058              | 64 642                    | 52,1 | 48 896                           | 39,4 | 10 520                 | 8,5  |
| Ostalbkreis                                 | 271 761              | 78 221                    | 28,8 | 178 554                          | 65,7 | 14 986                 | 5,5  |
| Region Ostwürttemberg                       | 395 819              | 142 863                   | 36,1 | 227 450                          | 57,5 | 25 506                 | 6,4  |
| Regierungsbezirk Stuttgart                  | 3 426 374            | 1 843 826                 | 53,8 | 1 236 057                        | 36,1 | 346 491                | 10,1 |
| Stadtkreise                                 |                      |                           |      |                                  |      |                        |      |
| Baden-Baden                                 | 49 159               | 13 161                    | 26,8 | 33 054                           | 67,2 | 2 944                  | 6,0  |
| Karlsruhe                                   | 276 620              | 134 235                   | 48,5 | 121 972                          | 44,1 | 20 413                 | 7,4  |
| Landkreise                                  |                      |                           |      |                                  |      |                        |      |
| Karlsruhe                                   | 349 320              | 127 178                   | 36,4 | 203 376                          | 58,2 | 18 766                 | 5,4  |
| Rastatt                                     | 188 503              | 40 485                    | 21,5 | 140 212                          | 74,4 | 7 806                  | 4,1  |
| Region Mittlerer Oberrhein                  | 863 602              | 315 059                   | 36,5 | 498 614                          | 57,7 | 49 929                 | 5,8  |
| Stadtkreise                                 |                      |                           |      |                                  |      |                        |      |
| Heidelberg                                  | 129 361              | 68 205                    | 52,7 | 47 530                           | 36,7 | 13 626                 | 10,5 |
| Mannheim                                    | 309 059              | 140 209                   | 45,4 | 130 277                          | 42,2 | 38 573                 | 12,5 |
| Landkreise                                  |                      |                           |      |                                  |      |                        |      |
| Neckar-Odenwald-Kreis                       | 130 307              | 43 410                    | 33,3 | 82 424                           | 63,3 | 4 473                  | 3,4  |
| Rhein-Neckar-Kreis                          | 449 460              | 217 046                   | 48,3 | 201 643                          | 44,9 | 30 771                 | 6,8  |
| Region Unterer Neckar                       | 1 018 187            | 468 870                   | 46,0 | 461 874                          | 45,4 | 87 443                 | 8,6  |
| Stadtkreis<br>Pforzheim                     | 107 877              | 63 629                    | 59,0 | 34 324                           | 31,8 | 9 924                  | 9,2  |
| Landkreise                                  |                      |                           |      |                                  |      |                        |      |
| Calw  | 126 133              | 88 089                    | 69,8 | 26 828                           | 21,3 | 11 216                 | 8,9  |
| Enzkreis                                    | 155 432              | 102 170                   | 65,7 | 39 834                           | 25,6 | 13 428                 | 8,6  |
| Freudenstadt                                | 97 802               | 55 606                    | 56,9 | 34 525                           | 35,3 | 7 671                  | 7,8  |
| Region Nordschwarzwald                      | 487 244              | 309 494                   | 63,5 | 135 511                          | 27,8 | 42 239                 | 8,7  |
| Regierungsbezirk Karlsruhe                  | 2 369 033            | 1 093 423                 | 46,2 | 1 095 999                        | 46,3 | 179 611                | 7,6  |
| Stadtkreis<br>Freiburg im Breisgau          | 175 044              | 61 230                    | 35,0 | 103 023                          | 58,9 | 10 791                 | 6,2  |
| Landkreise                                  |                      |                           |      |                                  |      |                        |      |
| Breisgau-Hochschwarzwald                    | 189 189              | 61 560                    | 32,5 | 118 148                          | 62,4 | 9 481                  | 5,0  |
| Emmendingen                                 | 129 527              | 50 970                    | 39,4 | 73 779                           | 57,0 | 4 778                  | 3,7  |
| Ortenaukreis                                | 354 148              | 103 953                   | 29,4 | 236 576                          | 66,8 | 13 619                 | 3,8  |
| Region Südlicher Oberrhein                  | 847 908              | 277 713                   | 32,8 | 531 526                          | 62,7 | 38 669                 | 4,6  |
| Landkreise                                  |                      |                           |      |                                  |      |                        |      |
| Rottweil                                    | 128 100              | 42 355                    | 33,1 | 78 261                           | 61,1 | 7 484                  | 5,8  |
| Schwarzwald-Baar-Kreis                      | 197 927              | 65 533                    | 33,1 | 116 945                          | 59,1 | 15 449                 | 7,8  |
| Tuttlingen                                  | 110 137              | 37 746                    | 34,3 | 66 381                           | 60,3 | 6 010                  | 5,5  |
| Region Schwarzwald-Baar-Heuberg             | 436 164              | 145 634                   | 33,4 | 261 587                          | 60,0 | 28 943                 | 6,6  |
| Landkreise                                  |                      |                           |      |                                  |      |                        |      |
| Konstanz                                    | 228 138              | 59 977                    | 26,3 | 154 192                          | 67,6 | 13 969                 | 6,1  |
| Lörrach                                     | 191 784              | 95 776                    | 49,9 | 83 775                           | 43,7 | 12 233                 | 6,4  |
| Waldshut                                    | 141 921              | 29 755                    | 21,0 | 104 884                          | 73,9 | 7 282                  | 5,1  |
| Region Hochrhein-Bodensee                   | 561 843              | 185 508                   | 33,0 | 342 851                          | 61,0 | 33 484                 | 6,0  |
| Regierungsbezirk Freiburg                   | 1 845 915            | 608 855                   | 33,0 | 1 135 964                        | 61,5 | 101 096                | 5,5  |
| Landkreise                                  |                      |                           |      |                                  |      |                        |      |
| Reutlingen                                  | 234 174              | 155 165                   | 66,3 | 56 692                           | 24,2 | 22 317                 | 9,5  |
| Tübingen                                    | 166 135              | 92 097                    | 55,4 | 58 968                           | 35,5 | 15 070                 | 9,1  |
| Zollernalbkreis                             | 172 903              | 75 362                    | 43,6 | 88 065                           | 50,9 | 9 476                  | 5,5  |
| Region Neckar-Alb                           | 573 212              | 322 624                   | 56,3 | 203 725                          | 35,5 | 46 863                 | 8,2  |
| Stadtkreis<br>Ulm                           | 98 740               | 39 203                    | 39,7 | 48 858                           | 49,5 | 10 679                 | 10,8 |
| Landkreise                                  |                      |                           |      |                                  |      |                        |      |
| Alb-Donau-Kreis                             | 156 324              | 61 840                    | 39,6 | 84 675                           | 54,2 | 9 809                  | 6,3  |
| Biberach                                    | 149 362              | 24 997                    | 16,7 | 119 398                          | 79,9 | 4 967                  | 3,3  |
| Region Donau-Ilter <sup>5)</sup>            | 404 426              | 126 040                   | 31,2 | 252 931                          | 62,5 | 25 455                 | 6,3  |
| Landkreise                                  |                      |                           |      |                                  |      |                        |      |
| Bodenseekreis                               | 162 854              | 39 251                    | 24,1 | 111 971                          | 68,8 | 11 632                 | 7,1  |
| Ravensburg                                  | 225 377              | 40 477                    | 18,0 | 174 894                          | 77,6 | 10 006                 | 4,4  |
| Sigmaringen                                 | 112 075              | 16 712                    | 14,9 | 90 756                           | 81,0 | 4 607                  | 4,1  |
| Region Bodensee-Oberschwaben                | 500 306              | 96 440                    | 19,3 | 377 621                          | 75,5 | 26 245                 | 5,2  |
| Regierungsbezirk Tübingen                   | 1 477 944            | 545 104                   | 36,9 | 834 277                          | 56,4 | 98 563                 | 6,7  |
| Baden-Württemberg                           | 9 119 266            | 4 091 208                 | 44,9 | 4 302 297                        | 47,2 | 725 761                | 8,0  |

1) Ohne Berücksichtigung der Umgliederung bewohnter Gebietsteile am 1. Januar 1977.- 2) Angehörige der evangelischen Landes- und Freikirchen.-

3) Angehörige der römisch-katholischen Kirche einschließlich der unierten Riten.- 4) Angehörige sonstiger Kirchen und Religionsgemeinschaften, Gemeinschaftslose, ungeklärt und ohne Angabe.- 5) Soweit Land Baden-Württemberg.

## 16. Ausländische Bevölkerung nach der Staatsangehörigkeit am 30. September 1977

| Staatsangehörigkeit           | Insgesamt | Davon   |         |                           | Anteil der |        |                           | Ausländer-<br>anteil |
|-------------------------------|-----------|---------|---------|---------------------------|------------|--------|---------------------------|----------------------|
|                               |           | Männer  | Frauen  | Kinder unter<br>16 Jahren | Männer     | Frauen | Kinder unter<br>16 Jahren |                      |
|                               | Anzahl    |         |         |                           | %          |        |                           | %                    |
| Europa                        | 777 378   | 348 678 | 237 742 | 190 958                   | 44,9       | 30,6   | 24,6                      | 94,6                 |
| Belgien                       | 1 020     | 417     | 455     | 148                       | 40,9       | 44,6   | 14,5                      | 0,1                  |
| Dänemark                      | 564       | 180     | 307     | 77                        | 31,9       | 54,4   | 13,7                      | 0,1                  |
| Finnland                      | 1 163     | 200     | 890     | 73                        | 17,2       | 76,5   | 6,3                       | 0,1                  |
| Frankreich                    | 15 896    | 6 983   | 6 392   | 2 521                     | 43,9       | 40,2   | 15,9                      | 1,9                  |
| Griechenland                  | 82 150    | 30 265  | 27 680  | 24 205                    | 36,8       | 33,7   | 29,5                      | 10,0                 |
| Großbritannien und Nordirland | 5 440     | 2 362   | 2 309   | 769                       | 43,4       | 42,4   | 14,1                      | 0,7                  |
| Irland                        | 348       | 157     | 153     | 38                        | 45,1       | 44,0   | 10,9                      | 0,0                  |
| Italien                       | 178 809   | 87 255  | 47 512  | 44 042                    | 48,8       | 26,6   | 24,6                      | 21,8                 |
| Jugoslawien                   | 189 128   | 85 919  | 64 346  | 38 863                    | 45,4       | 34,0   | 20,5                      | 23,0                 |
| Luxemburg                     | 497       | 266     | 175     | 56                        | 53,5       | 35,2   | 11,3                      | 0,1                  |
| Niederlande                   | 4 829     | 2 086   | 1 983   | 760                       | 43,2       | 41,1   | 15,7                      | 0,6                  |
| Norwegen                      | 596       | 247     | 228     | 121                       | 41,4       | 38,3   | 20,3                      | 0,1                  |
| Österreich                    | 29 136    | 13 319  | 9 844   | 5 973                     | 45,7       | 33,8   | 20,5                      | 3,5                  |
| Polen                         | 5 436     | 3 274   | 1 749   | 413                       | 60,2       | 32,2   | 7,6                       | 0,7                  |
| Portugal                      | 19 250    | 8 145   | 6 125   | 4 980                     | 42,3       | 31,8   | 25,9                      | 2,3                  |
| Rumänien                      | 1 025     | 481     | 428     | 116                       | 46,9       | 41,8   | 11,3                      | 0,1                  |
| Schweden                      | 1 307     | 409     | 679     | 219                       | 31,3       | 52,0   | 16,8                      | 0,2                  |
| Schweiz                       | 8 176     | 3 012   | 4 201   | 963                       | 36,8       | 51,4   | 11,8                      | 1,0                  |
| Spanien                       | 33 913    | 15 028  | 10 698  | 8 187                     | 44,3       | 31,5   | 24,1                      | 4,1                  |
| Tschechoslowakei              | 4 323     | 1 960   | 1 692   | 671                       | 45,3       | 39,1   | 15,5                      | 0,5                  |
| Türkei                        | 189 061   | 84 054  | 47 866  | 57 141                    | 44,5       | 25,3   | 30,2                      | 23,0                 |
| Ungarn                        | 3 426     | 1 568   | 1 397   | 461                       | 45,8       | 40,8   | 13,5                      | 0,4                  |
| Afrika                        | 6 398     | 4 218   | 1 127   | 1 053                     | 65,9       | 17,6   | 16,5                      | 0,8                  |
| Ägypten                       | 1 066     | 716     | 159     | 191                       | 67,2       | 14,9   | 17,9                      | 0,1                  |
| Tunesien                      | 1 795     | 1 180   | 301     | 314                       | 65,7       | 16,8   | 17,5                      | 0,2                  |
| Amerika                       | 17 279    | 6 928   | 6 697   | 3 654                     | 40,1       | 38,8   | 21,1                      | 2,1                  |
| Kanada                        | 1 425     | 581     | 540     | 304                       | 40,8       | 37,9   | 21,3                      | 0,2                  |
| USA                           | 12 724    | 5 105   | 4 839   | 2 780                     | 40,1       | 38,0   | 21,8                      | 1,5                  |
| Asien                         | 13 353    | 7 259   | 4 031   | 2 063                     | 54,4       | 30,2   | 15,4                      | 1,6                  |
| Indien                        | 1 586     | 782     | 581     | 223                       | 49,3       | 36,6   | 14,1                      | 0,2                  |
| Iran                          | 1 448     | 884     | 279     | 285                       | 61,0       | 19,3   | 19,7                      | 0,2                  |
| Jordanien                     | 1 679     | 985     | 226     | 468                       | 58,7       | 13,5   | 27,9                      | 0,2                  |
| Australien und Ozeanien       | 862       | 330     | 376     | 156                       | 38,3       | 43,6   | 18,1                      | 0,1                  |
| Australien                    | 768       | 299     | 328     | 141                       | 38,9       | 42,7   | 18,4                      | 0,1                  |
| Staatenlos                    | 3 203     | 1 788   | 1 020   | 395                       | 55,8       | 31,8   | 12,3                      | 0,4                  |
| Ungeklärt und ohne Angabe     | 3 273     | 1 909   | 977     | 387                       | 58,3       | 29,9   | 11,8                      | 0,4                  |
| Insgesamt                     | 821 746   | 371 110 | 251 970 | 198 666                   | 45,2       | 30,7   | 24,2                      | 100,0                |

Quelle: Bundesverwaltungsamt (Ausländerzentralregister).

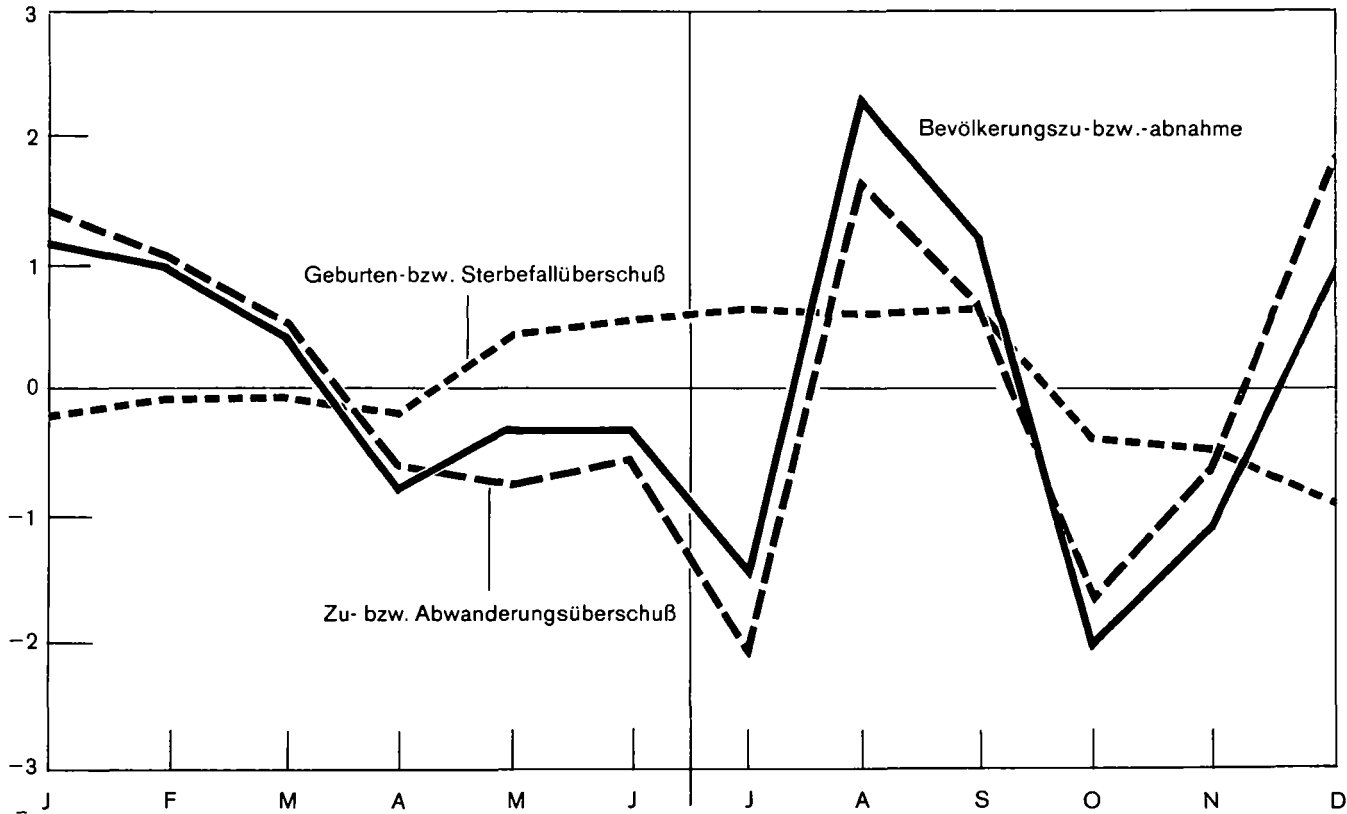
17. Monatliche Bevölkerungsveränderungen 1977

| Monat/Quartal | Geburten-<br>überschuß<br>bzw.<br>-defizit(-) | Wanderungs-<br>gewinn<br>bzw.<br>-verlust(-) | Bevölkerungs-<br>zu- bzw.<br>-abnahme (-) | Dagegen 1976 |
|---------------|---|--|---|--------------|
| Januar        | - 220   | 1 417  | 1 197                                     | - 1 829      |
| Februar       | - 85  | 1 041  | 956                                       | - 2 866      |
| März          | - 79  | 500  | 421                                       | - 4 309      |
| I. Quartal    | - 384   | 2 958  | 2 574                                     | - 9 004      |
| April         | - 185   | - 615  | - 800                                     | - 3 775      |
| Mai           | 428   | - 758  | - 330                                     | - 2 990      |
| Juni          | 547   | - 579  | - 32                                      | - 3 309      |
| II. Quartal   | 790   | - 1 952                                      | - 1 162                                   | - 10 074     |
| Juli          | 620   | - 2 086                                      | - 1 466                                   | - 5 550      |
| August        | 598   | 1 631  | 2 229                                     | 622          |
| September     | 625   | 636  | 1 261                                     | - 2 128      |
| III. Quartal  | 1 843   | 181  | 2 024                                     | - 7 056      |
| Oktober       | - 356   | - 1 671                                      | - 2 027                                   | - 478        |
| November      | - 480   | - 627  | - 1 107                                   | - 3,455      |
| Dezember      | - 949   | 1 834  | 885                                       | - 3 415      |
| IV. Quartal   | - 1 785                                       | - 464  | - 2 249                                   | - 7 348      |

Schaubild 3

Monatliche Bevölkerungsveränderungen 1977

in Tausend



## 18. Bevölkerungsbilanz seit 1953 bzw. 1965

| Jahr                 | Lebend-<br>geborene | Gestorbene | Geburten-<br>überschuß<br>bzw.-defizit<br>(-) | Zuzüge                | Fortzüge | Wanderungs-<br>gewinn bzw.<br>-verlust (-) | Zu- bzw.<br>Abnahme (-)<br>insgesamt | Bevölkerung<br>am<br>31.Dezember |
|----------------------|---------------------|------------|---|-----------------------|----------|--|--------------------------------------|----------------------------------|
|                      |                     |            |   | über die Landesgrenze |          |  |                                      |                                  |
| a) Gesamtbevölkerung |                     |            |   |                       |          |  |                                      |                                  |
| 1953                 | 110 634             | 75 631     | 35 003  | 245 810               | 114 357  | 131 453                                    | 166 456                              | 6 863 212                        |
| 1954                 | 114 566             | 70 108     | 44 458  | 233 243               | 132 774  | 100 469                                    | 144 927                              | 7 008 139                        |
| 1955                 | 118 015             | 73 643     | 44 372  | 241 761               | 137 614  | 104 147                                    | 148 519                              | 7 156 658                        |
| 1956                 | 125 941             | 75 784     | 50 157  | 255 230               | 162 168  | 93 062                                     | 143 219                              | 7 164 733 <sup>1</sup>           |
| 1957                 | 130 302             | 79 417     | 50 885  | 262 540               | 176 233  | 86 307                                     | 137 192                              | 7 301 925                        |
| 1958                 | 133 806             | 74 826     | 58 980  | 247 654               | 175 552  | 72 102                                     | 131 082                              | 7 433 007                        |
| 1959                 | 140 842             | 76 640     | 64 202  | 244 520               | 181 031  | 63 489                                     | 127 691                              | 7 560 698                        |
| 1960                 | 145 353             | 82 251     | 63 102  | 307 201               | 204 142  | 103 059                                    | 166 161                              | 7 726 859                        |
| 1961                 | 152 487             | 79 197     | 73 290  | 333 659               | 226 459  | 107 200                                    | 180 490                              | 7 838 682 <sup>1</sup>           |
| 1962                 | 154 047             | 80 640     | 73 407  | 324 288               | 245 739  | 78 549                                     | 151 956                              | 7 990 638                        |
| 1963                 | 158 750             | 85 975     | 72 775  | 329 156               | 284 234  | 44 922                                     | 117 697                              | 8 108 335                        |
| 1964                 | 160 988             | 81 615     | 79 373  | 370 885               | 301 196  | 69 689                                     | 149 062                              | 8 257 397                        |
| 1965                 | 158 742             | 85 941     | 72 801  | 402 576               | 306 572  | 96 004                                     | 168 805                              | 8 426 202                        |
| 1966                 | 160 802             | 86 600     | 74 202  | 373 697               | 339 995  | 33 702                                     | 107 904                              | 8 534 106                        |
| 1967                 | 155 617             | 87 276     | 68 341  | 274 573               | 311 535  | - 36 962                                   | 31 379                               | 8 565 471 <sup>2</sup>           |
| 1968                 | 147 961             | 93 263     | 54 698  | 358 881               | 265 157  | 93 724                                     | 148 422                              | 8 713 893                        |
| 1969                 | 140 087             | 94 628     | 45 459  | 445 621               | 295 274  | 150 347                                    | 195 806                              | 8 909 699                        |
| 1970                 | 128 212             | 92 628     | 35 584  | 430 349               | 320 888  | 109 461                                    | 145 045                              | 8 953 607 <sup>1</sup>           |
| 1971                 | 123 871             | 92 671     | 31 200  | 394 150               | 323 843  | 70 307                                     | 101 507                              | 9 055 114                        |
| 1972                 | 112 845             | 92 740     | 20 105  | 390 189               | 311 256  | 78 933                                     | 99 038                               | 9 154 152                        |
| 1973                 | 102 875             | 92 918     | 9 957   | 384 032               | 308 765  | 75 267                                     | 85 224                               | 9 239 376                        |
| 1974                 | 102 206             | 93 127     | 9 079   | 274 660               | 296 875  | - 22 215                                   | - 13 136                             | 9 226 240                        |
| 1975                 | 97 019              | 95 646     | 1 373   | 203 461               | 278 326  | - 74 865                                   | - 73 492                             | 9 152 748                        |
| 1976                 | 95 492              | 94 426     | 1 066   | 211 451               | 245 999  | - 34 548                                   | - 33 482                             | 9 119 266                        |
| b) Deutsche          |                     |            |   |                       |          |  |                                      |                                  |
| 1965                 | 149 455             | 84 970     | 64 485  | 168 851               | 149 683  | 19 168                                     | 83 653                               | 8 001 040                        |
| 1966                 | 149 428             | 85 494     | 63 934  | 164 527               | 148 304  | 16 223                                     | 80 157                               | 8 081 197                        |
| 1967                 | 143 597             | 86 165     | 57 432  | 160 419               | 139 932  | 20 487                                     | 77 919                               | 8 159 102 <sup>2</sup>           |
| 1968                 | 136 370             | 92 105     | 44 265  | 159 826               | 141 212  | 18 614                                     | 62 879                               | 8 221 981                        |
| 1969                 | 126 798             | 93 225     | 33 573  | 159 929               | 140 233  | 19 696                                     | 53 269                               | 8 275 250                        |
| 1970                 | 111 897             | 90 950     | 20 947  | 147 882               | 135 016  | 12 866                                     | 33 813                               | 8 273 522 <sup>1</sup>           |
| 1971                 | 104 159             | 90 889     | 13 270  | 147 033               | 130 018  | 17 015                                     | 30 285                               | 8 303 807                        |
| 1972                 | 91 493              | 90 920     | 573   | 146 473               | 124 439  | 22 034                                     | 22 607                               | 8 326 414                        |
| 1973                 | 80 086              | 91 109     | - 11 023                                      | 134 679               | 118 411  | 16 268                                     | 5 245                                | 8 331 659                        |
| 1974                 | 77 702              | 91 360     | - 13 658                                      | 125 604               | 112 962  | 12 642                                     | - 1 016                              | 8 330 643                        |
| 1975                 | 75 819              | 93 912     | - 18 093                                      | 111 944               | 109 959  | 1 985                                      | - 16 108                             | 8 314 535                        |
| 1976                 | 76 653              | 92 945     | - 16 292                                      | 113 699               | 105 959  | 7 740                                      | - 8 552                              | 8 305 983                        |
| c) Ausländer         |                     |            |   |                       |          |  |                                      |                                  |
| 1965                 | 9 287               | 971        | 8 316   | 233 725               | 156 889  | 76 836                                     | 85 152                               | 425 162                          |
| 1966                 | 11 374              | 1 106      | 10 268  | 209 170               | 191 691  | 17 479                                     | 27 747                               | 452 909                          |
| 1967                 | 12 020              | 1 111      | 10 909  | 114 154               | 171 603  | - 57 449                                   | - 46 540                             | 406 369                          |
| 1968                 | 11 591              | 1 158      | 10 433  | 199 055               | 123 945  | 75 110                                     | 85 543                               | 491 912                          |
| 1969                 | 13 289              | 1 403      | 11 886  | 285 692               | 155 041  | 130 651                                    | 142 537                              | 634 449                          |
| 1970                 | 16 315              | 1 678      | 14 637  | 282 467               | 185 872  | 96 595                                     | 111 232                              | 680 085 <sup>1</sup>             |
| 1971                 | 19 712              | 1 782      | 17 930  | 247 117               | 193 825  | 53 292                                     | 71 222                               | 751 307                          |
| 1972                 | 21 352              | 1 820      | 19 532  | 243 716               | 186 817  | 56 899                                     | 76 431                               | 827 738                          |
| 1973                 | 22 789              | 1 809      | 20 980  | 249 353               | 190 354  | 58 999                                     | 79 979                               | 907 717                          |
| 1974                 | 24 504              | 1 767      | 22 737  | 149 056               | 183 913  | - 34 857                                   | - 12 120                             | 895 597                          |
| 1975                 | 21 200              | 1 734      | 19 466  | 91 517                | 168 367  | - 76 850                                   | - 57 384                             | 838 213                          |
| 1976                 | 18 839              | 1 481      | 17 358  | 97 752                | 140 040  | - 42 288                                   | - 24 930                             | 813 283                          |

1) In den Jahren 1956, 1961 und 1970 wurden die fortgeschriebenen Bevölkerungszahlen auf Grund der Ergebnisse aus den Bevölkerungszählungen dieser drei Jahre bereinigt. - 2) Gebietsabtretung an die Schweiz mit Wirkung vom 20.7.1967 (14 Personen).

## 19. Bevölkerungsentwicklung in den Stadt- und Landkreisen vom 1. Juli 1976 bis 30. Juni 1977

## a) Gesamtbevölkerung

| Kreis<br>Region<br>Regierungsbezirk<br>Land | Wohnbevölkerung<br>am<br>1. Juli 1976 <sup>1)</sup> | Veränderung vom 1. Juli 1976 bis 30. Juni 1977 |                                       |                                |        | Wohnbevölkerung<br>am<br>30. Juni 1977 |
|---|---|--|---------------------------------------|--------------------------------|--------|--|
|   |   | Geburtenüberschuß<br>bzw. -defizit (-)         | Wanderungsgewinn<br>bzw. -verlust (-) | Zu- bzw. Abnahme (-) insgesamt |        |  |
|   |   |  |                                       | Anzahl                         | %      |  |
| Stadtkreis<br>Stuttgart, Landeshauptstadt   | 594 141   | - 1 030  | - 5 660                               | - 6 690                        | - 1,13 | 587 451                                |
| Landkreise                                  |   |  |                                       |                                |        |  |
| Böblingen                                   | 289 183   | 1 298  | 1 287                                 | 2 585                          | 0,89   | 291 768                                |
| Esslingen                                   | 449 573   | 1 255  | - 286                                 | 969                            | 0,22   | 450 542                                |
| Göppingen                                   | 228 087   | - 125  | - 849                                 | - 974                          | - 0,43 | 227 113                                |
| Ludwigsburg                                 | 422 562   | 1 131  | 395                                   | 1 526                          | 0,36   | 424 088                                |
| Rems-Murr-Kreis                             | 348 999   | 251  | - 258                                 | - 7                            | - 0,00 | 348 992                                |
| Region Mittlerer Neckar                     | 2 332 545   | 2 780  | - 5 371                               | - 2 591                        | - 0,11 | 2 329 954                              |
| Stadtkreis<br>Heilbronn                     | 112 956   | - 101  | - 764                                 | - 865                          | - 0,77 | 112 091                                |
| Landkreise                                  |   |  |                                       |                                |        |  |
| Heilbronn                                   | 232 081   | - 133  | 1 324                                 | 1 191                          | 0,51   | 233 272                                |
| Hohenlohekreis                              | 83 577  | 6  | - 459                                 | - 453                          | - 0,54 | 83 124                                 |
| Schwäbisch Hall                             | 150 922   | 60   | - 169                                 | - 109                          | - 0,07 | 150 813                                |
| Main-Tauber-Kreis                           | 124 664   | - 66   | - 1 453                               | - 1 519                        | - 1,22 | 123 145                                |
| Region Franken                              | 704 200   | - 234  | - 1 521                               | - 1 755                        | - 0,25 | 702 445                                |
| Landkreise                                  |   |  |                                       |                                |        |  |
| Heidenheim                                  | 125 098   | - 32   | - 1 001                               | - 1 033                        | - 0,83 | 124 065                                |
| Ostalbkreis                                 | 272 245   | 416  | - 661                                 | - 245                          | - 0,09 | 272 000                                |
| Region Ostwürttemberg                       | 397 343   | 384  | - 1 662                               | - 1 278                        | - 0,32 | 396 065                                |
| Regierungsbezirk Stuttgart                  | 3 434 088   | 2 930  | - 8 554                               | - 5 624                        | - 0,16 | 3 428 464                              |
| Stadtkreise                                 |   |  |                                       |                                |        |  |
| Baden-Baden                                 | 49 380  | - 400  | 202                                   | - 198                          | - 0,40 | 49 182                                 |
| Karlsruhe                                   | 278 163   | - 1 057  | - 1 804                               | - 2 861                        | - 1,03 | 275 302                                |
| Landkreise                                  |   |  |                                       |                                |        |  |
| Karlsruhe                                   | 349 195   | 185  | 633                                   | 818                            | 0,23   | 350 013                                |
| Rastatt                                     | 188 724   | - 56   | - 91                                  | - 147                          | - 0,08 | 188 577                                |
| Region Mittlerer Oberrhein                  | 865 462   | - 1 328  | - 1 060                               | - 2 388                        | - 0,28 | 863 074                                |
| Stadtkreise                                 |   |  |                                       |                                |        |  |
| Heidelberg                                  | 129 681   | - 653  | 355                                   | - 298                          | - 0,23 | 129 383                                |
| Mannheim                                    | 311 245   | - 1 174  | - 3 077                               | - 4 251                        | - 1,37 | 306 994                                |
| Landkreise                                  |   |  |                                       |                                |        |  |
| Neckar-Odenwald-Kreis                       | 130 894   | - 188  | - 265                                 | - 453                          | - 0,35 | 130 441                                |
| Rhein-Neckar-Kreis                          | 449 274   | - 110  | 1 002                                 | 892                            | 0,20   | 450 166                                |
| Region Unterer Neckar                       | 1 021 094   | - 2 125  | - 1 985                               | - 4 110                        | - 0,40 | 1 016 984                              |
| Stadtkreis<br>Pforzheim                     | 108 020   | - 290  | - 467                                 | - 757                          | - 0,70 | 107 263                                |
| Landkreise                                  |   |  |                                       |                                |        |  |
| Calw  | 125 847   | - 72   | 969                                   | 897                            | 0,71   | 126 744                                |
| Enzkreis                                    | 155 053   | 172  | 977                                   | 1 149                          | 0,74   | 156 202                                |
| Freudenstadt                                | 98 239  | - 91   | - 362                                 | - 453                          | - 0,46 | 97 786                                 |
| Region Nordschwarzwald                      | 487 159   | - 281  | 1 117                                 | 836                            | 0,17   | 487 995                                |
| Regierungsbezirk Karlsruhe                  | 2 373 715   | - 3 734  | - 1 928                               | - 5 662                        | - 0,24 | 2 368 053                              |
| Stadtkreis<br>Freiburg im Breisgau          | 174 030   | - 242  | 745                                   | 503                            | 0,29   | 174 533                                |
| Landkreise                                  |   |  |                                       |                                |        |  |
| Breisgau-Hochschwarzwald                    | 188 350   | 490  | 1 499                                 | 1 989                          | 1,06   | 190 339                                |
| Emmendingen                                 | 129 472   | 48   | - 131                                 | - 83                           | - 0,06 | 129 389                                |
| Ortenaukreis                                | 354 924   | - 139  | - 1 055                               | - 1 194                        | - 0,34 | 353 730                                |
| Region Südlicher Oberrhein                  | 846 776   | 157  | 1 058                                 | 1 215                          | 0,14   | 847 991                                |
| Landkreise                                  |   |  |                                       |                                |        |  |
| Rottweil                                    | 128 875   | 80   | - 1 036                               | - 956                          | - 0,74 | 127 919                                |
| Schwarzwald-Baar-Kreis                      | 199 145   | 5  | - 1 405                               | - 1 400                        | - 0,70 | 197 745                                |
| Tuttlingen                                  | 109 988   | 47   | 184                                   | 231                            | 0,21   | 110 219                                |
| Region Schwarzwald-Baar-Heuberg             | 438 008   | 132  | - 2 257                               | - 2 125                        | - 0,49 | 435 883                                |
| Landkreise                                  |   |  |                                       |                                |        |  |
| Konstanz                                    | 228 946   | - 237  | - 1 118                               | - 1 355                        | - 0,59 | 227 591                                |
| Lörrach                                     | 192 662   | - 23   | - 1 547                               | - 1 570                        | - 0,81 | 191 092                                |
| Waldshut                                    | 142 474   | 87   | - 824                                 | - 737                          | - 0,52 | 141 737                                |
| Region Hochrhein-Bodensee                   | 564 082   | - 173  | - 3 489                               | - 3 662                        | - 0,65 | 560 420                                |
| Regierungsbezirk Freiburg                   | 1 848 866   | 116  | - 4 688                               | - 4 572                        | - 0,25 | 1 844 294                              |
| Landkreise                                  |   |  |                                       |                                |        |  |
| Reutlingen                                  | 234 349   | 291  | - 572                                 | - 281                          | - 0,12 | 234 068                                |
| Tübingen                                    | 165 473   | 563  | 310                                   | 873                            | 0,53   | 166 346                                |
| Zollernalbkreis                             | 173 429   | 67   | - 415                                 | - 348                          | - 0,20 | 173 081                                |
| Region Neckar-Alb                           | 573 251   | 921  | - 677                                 | 244                            | 0,04   | 573 495                                |
| Stadtkreis<br>Ulm                           | 98 209  | - 30   | 508                                   | 478                            | 0,49   | 98 687                                 |
| Landkreise                                  |   |  |                                       |                                |        |  |
| Alb-Donau-Kreis                             | 156 091   | 290  | 586                                   | 876                            | 0,56   | 156 967                                |
| Biberach                                    | 149 231   | 340  | - 160                                 | 180                            | 0,12   | 149 411                                |
| Region Donau-Iller <sup>2)</sup>            | 403 531   | 600  | 934                                   | 1 534                          | 0,38   | 405 065                                |
| Landkreise                                  |   |  |                                       |                                |        |  |
| Bodenseekreis                               | 162 800   | 354  | 530                                   | 884                            | 0,54   | 163 684                                |
| Ravensburg                                  | 225 220   | 181  | 464                                   | 645                            | 0,29   | 225 865                                |
| Sigmaringen                                 | 112 199   | 209  | - 650                                 | - 441                          | - 0,39 | 111 758                                |
| Region Bodensee-Oberschwaben                | 500 219   | 744  | 344                                   | 1 088                          | 0,22   | 501 307                                |
| Regierungsbezirk Tübingen                   | 1 477 001   | 2 265  | 601                                   | 2 866                          | 0,19   | 1 479 867                              |
| Baden-Württemberg                           | 9 133 670   | 1 577  | -14 569                               | -12 992                        | - 0,14 | 9 120 678                              |

1) Gebietsstand 30. Juni 1977.- 2) Soweit Land Baden-Württemberg.

**Bevölkerungsentwicklung**

Noch: 19. Bevölkerungsentwicklung in den Stadt- und Landkreisen vom 1. Juli 1976 bis 30. Juni 1977

## b) Deutsche

| Kreis<br>Region<br>Regierungsbezirk<br>Land | Deutsche<br>am<br>1. Juli 1976 <sup>1)</sup> | Veränderung vom 1. Juli 1976 bis 30. Juni 1977 |                                       |                                |        | Deutsche<br>am<br>30. Juni 1977 |                   |
|---|--|--|---------------------------------------|--------------------------------|--------|---------------------------------|-------------------|
|   |  | Geburtenüberschuß<br>bzw. -defizit (-)         | Wanderungsgewinn<br>bzw. -verlust (-) | Zu- bzw. Abnahme (-) insgesamt |        | Anzahl                          | % der<br>Wohnbev. |
|   |  |  |                                       | Anzahl                         | %      |                                 |                   |
| Stadtkreis<br>Stuttgart, Landeshauptstadt   | 503 084                                      | - 2 611  | - 3 996                               | - 6 607                        | - 1,31 | 496 477                         | 84,5              |
| Landkreise                                  |  |  |                                       |                                |        |                                 |                   |
| Böblingen                                   | 250 530                                      | 305  | 1 748                                 | 2 053                          | 0,82   | 252 583                         | 86,6              |
| Esslingen                                   | 391 942                                      | 121  | 1 589                                 | 1 710                          | 0,44   | 393 652                         | 87,4              |
| Göppingen                                   | 204 575                                      | - 646  | - 292                                 | - 938                          | - 0,46 | 203 637                         | 89,7              |
| Ludwigsburg                                 | 368 624                                      | 22   | 1 852                                 | 1 874                          | 0,51   | 370 498                         | 87,4              |
| Rems-Murr-Kreis                             | 313 775                                      | - 500  | 1 372                                 | 872                            | 0,28   | 314 647                         | 90,2              |
| Region Mittlerer Neckar                     | 2 032 530                                    | - 3 309  | 2 273                                 | - 1 036                        | - 0,05 | 2 031 494                       | 87,2              |
| Stadtkreis<br>Heilbronn                     | 99 824                                       | - 338  | - 500                                 | - 838                          | - 0,84 | 98 986                          | 88,3              |
| Landkreise                                  |  |  |                                       |                                |        |                                 |                   |
| Heilbronn                                   | 215 957                                      | - 475  | 1 524                                 | 1 049                          | 0,49   | 217 006                         | 93,0              |
| Hohenlohekreis                              | 78 738                                       | - 72   | - 190                                 | - 262                          | - 0,33 | 78 476                          | 94,4              |
| Schwäbisch Hall                             | 143 151                                      | - 72   | 235                                   | 163                            | 0,11   | 143 314                         | 95,0              |
| Main-Tauber-Kreis                           | 120 639                                      | - 129  | - 1 122                               | - 1 251                        | - 1,04 | 119 388                         | 96,9              |
| Region Franken                              | 658 309                                      | - 1 086  | - 53                                  | - 1 139                        | - 0,17 | 657 170                         | 93,6              |
| Landkreise                                  |  |  |                                       |                                |        |                                 |                   |
| Heidenheim                                  | 114 212                                      | - 291  | - 282                                 | - 573                          | - 0,50 | 113 639                         | 91,6              |
| Ostalbkreis                                 | 255 502                                      | 40   | - 219                                 | - 179                          | - 0,07 | 255 323                         | 93,9              |
| Region Ostwürttemberg                       | 369 714                                      | - 251  | - 501                                 | - 752                          | - 0,20 | 368 962                         | 93,2              |
| Regierungsbezirk Stuttgart                  | 3 060 553                                    | - 4 646  | 1 719                                 | - 2 927                        | - 0,10 | 3 057 626                       | 89,2              |
| Stadtkreise                                 |  |  |                                       |                                |        |                                 |                   |
| Baden-Baden                                 | 46 472                                       | - 423  | 272                                   | - 151                          | - 0,32 | 46 321                          | 94,2              |
| Karlsruhe                                   | 256 473                                      | - 1 413  | - 885                                 | - 2 298                        | - 0,90 | 254 175                         | 92,3              |
| Landkreise                                  |  |  |                                       |                                |        |                                 |                   |
| Karlsruhe                                   | 324 893                                      | - 381  | 1 879                                 | 1 498                          | 0,46   | 326 391                         | 93,3              |
| Rastatt                                     | 176 305                                      | - 296  | 525                                   | 229                            | 0,13   | 176 534                         | 93,6              |
| Region Mittlerer Oberrhein                  | 804 143                                      | - 2 513  | 1 791                                 | - 722                          | - 0,09 | 803 421                         | 93,1              |
| Stadtkreise                                 |  |  |                                       |                                |        |                                 |                   |
| Heidelberg                                  | 118 556                                      | - 798  | 853                                   | 55                             | 0,05   | 118 611                         | 91,7              |
| Mannheim                                    | 272 763                                      | - 1 854  | - 1 825                               | - 3 679                        | - 1,35 | 269 084                         | 87,7              |
| Landkreise                                  |  |  |                                       |                                |        |                                 |                   |
| Neckar-Odenwald-Kreis                       | 125 147                                      | - 286  | 59                                    | - 227                          | - 0,18 | 124 920                         | 95,8              |
| Rhein-Neckar-Kreis                          | 416 200                                      | - 699  | 2 486                                 | 1 787                          | 0,43   | 417 987                         | 92,9              |
| Region Unterer Neckar                       | 932 666                                      | - 3 637  | 1 573                                 | - 2 064                        | - 0,22 | 930 602                         | 91,5              |
| Stadtkreis<br>Pforzheim                     | 96 092                                       | - 516  | - 325                                 | - 841                          | - 0,88 | 95 251                          | 88,8              |
| Landkreise                                  |  |  |                                       |                                |        |                                 |                   |
| Calw  | 112 418                                      | - 374  | 976                                   | 602                            | 0,54   | 113 020                         | 89,2              |
| Enzkreis                                    | 140 528                                      | - 162  | 1 036                                 | 874                            | 0,62   | 141 402                         | 90,5              |
| Freudenstadt                                | 92 045                                       | - 206  | 157                                   | - 49                           | - 0,05 | 91 996                          | 94,1              |
| Region Nordschwarzwald                      | 441 083                                      | - 1 258  | 1 844                                 | 586                            | 0,13   | 441 669                         | 90,5              |
| Regierungsbezirk Karlsruhe                  | 2 177 892                                    | - 7 408  | 5 208                                 | - 2 200                        | - 0,10 | 2 175 692                       | 91,9              |
| Stadtkreis<br>Freiburg im Breisgau          | 161 966                                      | - 428  | 359                                   | - 69                           | - 0,04 | 161 897                         | 92,8              |
| Landkreise                                  |  |  |                                       |                                |        |                                 |                   |
| Breisgau-Hochschwarzwald                    | 178 912                                      | 358  | 1 652                                 | 2 010                          | 1,12   | 180 922                         | 95,1              |
| Emmendingen                                 | 123 766                                      | - 36   | 81                                    | 45                             | 0,04   | 123 811                         | 95,7              |
| Ortenaukreis                                | 337 157                                      | - 468  | - 311                                 | - 779                          | - 0,23 | 336 378                         | 95,1              |
| Region Südlicher Oberrhein                  | 801 801                                      | - 574  | 1 781                                 | 1 207                          | 0,15   | 803 008                         | 94,7              |
| Landkreise                                  |  |  |                                       |                                |        |                                 |                   |
| Rottweil                                    | 119 744                                      | - 103  | - 287                                 | - 390                          | - 0,33 | 119 354                         | 93,3              |
| Schwarzwald-Baar-Kreis                      | 176 603                                      | - 405  | - 46                                  | - 451                          | - 0,26 | 176 152                         | 89,1              |
| Tuttlingen                                  | 100 516                                      | - 175  | 194                                   | 19                             | 0,02   | 100 535                         | 91,2              |
| Region Schwarzwald-Baar-Heuberg             | 396 863                                      | - 683  | - 139                                 | - 822                          | - 0,21 | 396 041                         | 90,9              |
| Landkreise                                  |  |  |                                       |                                |        |                                 |                   |
| Konstanz                                    | 205 495                                      | - 573  | 96                                    | - 477                          | - 0,23 | 205 018                         | 90,1              |
| Lörrach                                     | 175 780                                      | - 338  | - 587                                 | - 925                          | - 0,53 | 174 855                         | 91,5              |
| Waldshut                                    | 130 075                                      | - 117  | - 252                                 | - 369                          | - 0,28 | 129 706                         | 91,5              |
| Region Hochrhein-Bodensee                   | 511 350                                      | - 1 028  | - 743                                 | - 1 771                        | - 0,35 | 509 579                         | 90,9              |
| Regierungsbezirk Freiburg                   | 1 710 014                                    | - 2 285  | 899                                   | - 1 386                        | - 0,08 | 1 708 628                       | 92,6              |
| Landkreise                                  |  |  |                                       |                                |        |                                 |                   |
| Reutlingen                                  | 211 179                                      | - 207  | 118                                   | - 89                           | - 0,04 | 211 090                         | 90,2              |
| Tübingen                                    | 151 008                                      | 221  | 638                                   | 859                            | 0,57   | 151 867                         | 91,3              |
| Zollernalbkreis                             | 158 988                                      | - 221  | - 252                                 | - 473                          | - 0,30 | 158 515                         | 91,6              |
| Region Neckar-Alb                           | 521 175                                      | - 207  | 504                                   | 297                            | 0,06   | 521 472                         | 90,9              |
| Stadtkreis<br>Ulm                           | 86 844                                       | - 297  | 604                                   | 307                            | 0,35   | 87 151                          | 88,3              |
| Landkreise                                  |  |  |                                       |                                |        |                                 |                   |
| Alb-Donau-Kreis                             | 143 794                                      | - 6  | 559                                   | 553                            | 0,38   | 144 347                         | 92,0              |
| Biberach                                    | 142 699                                      | 204  | 28                                    | 232                            | 0,16   | 142 931                         | 95,7              |
| Region Donau-Iller <sup>2)</sup>            | 373 337                                      | - 99   | 1 191                                 | 1 092                          | 0,29   | 374 429                         | 92,4              |
| Landkreise                                  |  |  |                                       |                                |        |                                 |                   |
| Bodenseekreis                               | 148 030                                      | 22   | 737                                   | 759                            | 0,51   | 148 789                         | 90,9              |
| Ravensburg                                  | 211 271                                      | - 59   | 890                                   | 831                            | 0,39   | 212 102                         | 93,9              |
| Sigmaringen                                 | 105 870                                      | 66   | - 511                                 | - 445                          | - 0,42 | 105 425                         | 94,3              |
| Region Bodensee-Oberschwaben                | 465 171                                      | 29   | 1 116                                 | 1 145                          | 0,25   | 466 316                         | 93,0              |
| Regierungsbezirk Tübingen                   | 1 359 683                                    | - 277  | 2 811                                 | 2 534                          | 0,19   | 1 362 217                       | 92,0              |
| Baden-Württemberg                           | 8 308 142                                    | -14 616  | 10 637                                | - 3 979                        | - 0,05 | 8 304 163                       | 91,0              |

1) Gebietsstand 30. Juni 1977.- 2) Soweit Land Baden-Württemberg.

## Noch: 19. Bevölkerungsentwicklung in den Stadt- und Landkreisen vom 1. Juli 1976 bis 30. Juni 1977

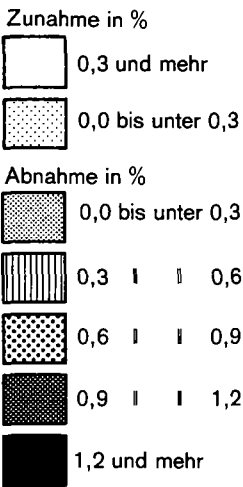
## c) Ausländer

| Kreis<br>Region<br>Regierungsbezirk<br>Land | Ausländer<br>am<br>1. Juli 1976 <sup>1)</sup> | Veränderung vom 1. Juli 1976 bis 30. Juni 1977 |                                       |                                |        | Ausländer<br>am<br>30. Juni 1977 |                   |
|---|---|--|---------------------------------------|--------------------------------|--------|----------------------------------|-------------------|
|   |   | Geburtenüberschuß<br>bzw. -defizit (-)         | Wanderungsgewinn<br>bzw. -verlust (-) | Zu- bzw. Abnahme (-) insgesamt |        | Anzahl                           | % der<br>Wohnbev. |
|   |   |  |                                       | Anzahl                         | %      |                                  |                   |
| Stadtkreis<br>Stuttgart, Landeshauptstadt   | 91 057  | 1 581  | - 1 664                               | - 83                           | - 0,09 | 90 974                           | 15,5              |
| Landkreise                                  |   |  |                                       |                                |        |                                  |                   |
| Böblingen                                   | 38 653  | 993  | - 461                                 | 532                            | 1,38   | 39 185                           | 13,4              |
| Esslingen                                   | 57 631  | 1 134  | - 1 875                               | - 741                          | - 1,29 | 56 890                           | 12,6              |
| Göppingen                                   | 23 512  | 521  | - 557                                 | - 36                           | - 0,15 | 23 476                           | 10,3              |
| Ludwigsburg                                 | 53 938  | 1 109  | - 1 457                               | - 348                          | - 0,65 | 53 590                           | 12,6              |
| Reims-Murr-Kreis                            | 35 224  | 751  | - 1 630                               | - 879                          | - 2,50 | 34 345                           | 9,8               |
| Region Mittlerer Neckar                     | 300 015                                       | 6 089  | - 7 644                               | - 1 555                        | - 0,52 | 298 460                          | 12,8              |
| Stadtkreis<br>Heilbronn                     | 13 132  | 237  | - 264                                 | - 27                           | - 0,21 | 13 105                           | 11,7              |
| Landkreise                                  |   |  |                                       |                                |        |                                  |                   |
| Heilbronn                                   | 16 124  | 342  | - 200                                 | 142                            | 0,88   | 16 266                           | 7,0               |
| Hohenlohekreis                              | 4 839   | 78   | - 269                                 | - 191                          | - 3,95 | 4 648                            | 5,6               |
| Schwäbisch Hall                             | 7 771   | 132  | - 404                                 | - 272                          | - 3,50 | 7 499                            | 5,0               |
| Main-Tauber-Kreis                           | 4 025   | 63   | - 331                                 | - 268                          | - 6,66 | 3 757                            | 3,1               |
| Region Franken                              | 45 891  | 852  | - 1 468                               | - 616                          | - 1,34 | 45 275                           | 6,4               |
| Landkreise                                  |   |  |                                       |                                |        |                                  |                   |
| Heidenheim                                  | 10 886  | 259  | - 719                                 | - 460                          | - 4,23 | 10 426                           | 8,4               |
| Ostalbkreis                                 | 16 743  | 376  | - 442                                 | - 66                           | - 0,39 | 16 677                           | 6,1               |
| Region Ostwürttemberg                       | 27 629  | 635  | - 1 161                               | - 526                          | - 1,90 | 27 103                           | 6,8               |
| Regierungsbezirk Stuttgart                  | 373 535                                       | 7 576  | -10 273                               | - 2 697                        | - 0,72 | 370 838                          | 10,8              |
| Stadtkreise                                 |   |  |                                       |                                |        |                                  |                   |
| Baden-Baden                                 | 2 908   | 23   | - 70                                  | - 47                           | - 1,62 | 2 861                            | 5,8               |
| Karlsruhe                                   | 21 690  | 356  | - 919                                 | - 563                          | - 2,60 | 21 127                           | 7,7               |
| Landkreise                                  |   |  |                                       |                                |        |                                  |                   |
| Karlsruhe                                   | 24 302  | 566  | - 1 246                               | - 680                          | - 2,80 | 23 622                           | 6,7               |
| Rastatt                                     | 12 419  | 240  | - 616                                 | - 376                          | - 3,03 | 12 043                           | 6,4               |
| Region Mittlerer Oberrhein                  | 61 319  | 1 185  | - 2 851                               | - 1 666                        | - 2,72 | 59 653                           | 6,9               |
| Stadtkreise                                 |   |  |                                       |                                |        |                                  |                   |
| Heidelberg                                  | 11 125  | 145  | - 498                                 | - 353                          | - 3,17 | 10 772                           | 8,3               |
| Mannheim                                    | 38 482  | 680  | - 1 252                               | - 572                          | - 1,49 | 37 910                           | 12,3              |
| Landkreise                                  |   |  |                                       |                                |        |                                  |                   |
| Neckar-Odenwald-Kreis                       | 5 747   | 98   | - 324                                 | - 226                          | - 3,93 | 5 521                            | 4,2               |
| Rhein-Neckar-Kreis                          | 33 074  | 589  | - 1 484                               | - 895                          | - 2,71 | 32 179                           | 7,1               |
| Region Unterer Neckar                       | 88 428  | 1 512  | - 3 558                               | - 2 046                        | - 2,31 | 86 382                           | 8,5               |
| Stadtkreis<br>Pforzheim                     | 11 928  | 226  | - 142                                 | 84                             | 0,70   | 12 012                           | 11,2              |
| Landkreise                                  |   |  |                                       |                                |        |                                  |                   |
| Calw  | 13 429  | 302  | - 7                                   | 295                            | 2,20   | 13 724                           | 10,8              |
| Enzkreis                                    | 14 525  | 334  | - 59                                  | 275                            | 1,89   | 14 800                           | 9,5               |
| Freudenstadt                                | 6 194   | 115  | - 519                                 | - 404                          | - 6,52 | 5 790                            | 5,9               |
| Region Nordschwarzwald                      | 46 076  | 977  | - 727                                 | 250                            | 0,54   | 46 326                           | 9,5               |
| Regierungsbezirk Karlsruhe                  | 195 823                                       | 3 674  | - 7 136                               | - 3 462                        | - 1,77 | 192 361                          | 8,1               |
| Stadtkreis<br>Freiburg im Breisgau          | 12 064  | 186  | 386                                   | 572                            | 4,74   | 12 636                           | 7,2               |
| Landkreise                                  |   |  |                                       |                                |        |                                  |                   |
| Breisgau-Hochschwarzwald                    | 9 438   | 132  | - 153                                 | - 21                           | - 0,22 | 9 417                            | 4,9               |
| Emmendingen                                 | 5 706   | 84   | - 212                                 | - 128                          | - 2,24 | 5 578                            | 4,3               |
| Ortenaukreis                                | 17 767  | 329  | - 744                                 | - 415                          | - 2,34 | 17 352                           | 4,9               |
| Region Südlicher Oberrhein                  | 44 975  | 731  | - 723                                 | 8                              | 0,02   | 44 983                           | 5,3               |
| Landkreise                                  |   |  |                                       |                                |        |                                  |                   |
| Rottweil                                    | 9 131   | 183  | - 749                                 | - 566                          | - 6,20 | 8 565                            | 6,7               |
| Schwarzwald-Baar-Kreis                      | 22 542  | 410  | - 1 359                               | - 949                          | - 4,21 | 21 593                           | 10,9              |
| Tuttlingen                                  | 9 472   | 222  | - 10                                  | 212                            | 2,24   | 9 684                            | 8,8               |
| Region Schwarzwald-Baar-Heuberg             | 41 145  | 815  | - 2 118                               | - 1 303                        | - 3,17 | 39 842                           | 9,1               |
| Landkreise                                  |   |  |                                       |                                |        |                                  |                   |
| Konstanz                                    | 23 451  | 336  | - 1 214                               | - 878                          | - 3,74 | 22 573                           | 9,9               |
| Lörrach                                     | 16 882  | 315  | - 960                                 | - 645                          | - 3,82 | 16 237                           | 8,5               |
| Waldshut                                    | 12 399  | 204  | - 572                                 | - 368                          | - 2,97 | 12 031                           | 8,5               |
| Region Hochrhein-Bodensee                   | 52 732  | 855  | - 2 746                               | - 1 891                        | - 3,59 | 50 841                           | 9,1               |
| Regierungsbezirk Freiburg                   | 138 852                                       | 2 401  | - 5 587                               | - 3 186                        | - 2,29 | 135 666                          | 7,4               |
| Landkreise                                  |   |  |                                       |                                |        |                                  |                   |
| Reutlingen                                  | 23 170  | 498  | - 690                                 | - 192                          | - 0,83 | 22 978                           | 9,8               |
| Tübingen                                    | 14 465  | 342  | - 328                                 | 14                             | 0,10   | 14 479                           | 8,7               |
| Zollernalbkreis                             | 14 441  | 288  | - 163                                 | 125                            | 0,87   | 14 566                           | 8,4               |
| Region Neckar-Alb                           | 52 076  | 1 128  | - 1 181                               | - 53                           | - 0,10 | 52 023                           | 9,1               |
| Stadtkreis<br>Ulm                           | 11 365  | 267  | - 96                                  | 171                            | 1,50   | 11 536                           | 11,7              |
| Landkreise                                  |   |  |                                       |                                |        |                                  |                   |
| Alb-Donau-Kreis                             | 12 297  | 296  | - 27                                  | 323                            | 2,63   | 12 620                           | 8,0               |
| Biberach                                    | 6 532   | 136  | - 188                                 | - 52                           | - 0,80 | 6 480                            | 4,3               |
| Region Donau-Iller <sup>2)</sup>            | 30 194  | 699  | - 257                                 | 442                            | 1,46   | 30 636                           | 7,6               |
| Landkreise                                  |   |  |                                       |                                |        |                                  |                   |
| Bodenseekreis                               | 14 770  | 332  | - 207                                 | 125                            | 0,85   | 14 895                           | 9,1               |
| Ravensburg                                  | 13 949  | 240  | - 426                                 | - 186                          | - 1,33 | 13 763                           | 6,1               |
| Sigmaringen                                 | 6 329   | 143  | - 139                                 | 4                              | 0,06   | 6 333                            | 5,7               |
| Region Bodensee-Oberschwaben                | 35 048  | 715  | - 772                                 | - 57                           | - 0,16 | 34 991                           | 7,0               |
| Regierungsbezirk Tübingen                   | 117 318                                       | 2 542  | - 2 210                               | 332                            | 0,28   | 117 650                          | 8,0               |
| Baden-Württemberg                           | 825 528                                       | 16 193   | -25 206                               | - 9 013                        | - 1,09 | 816 515                          | 9,0               |

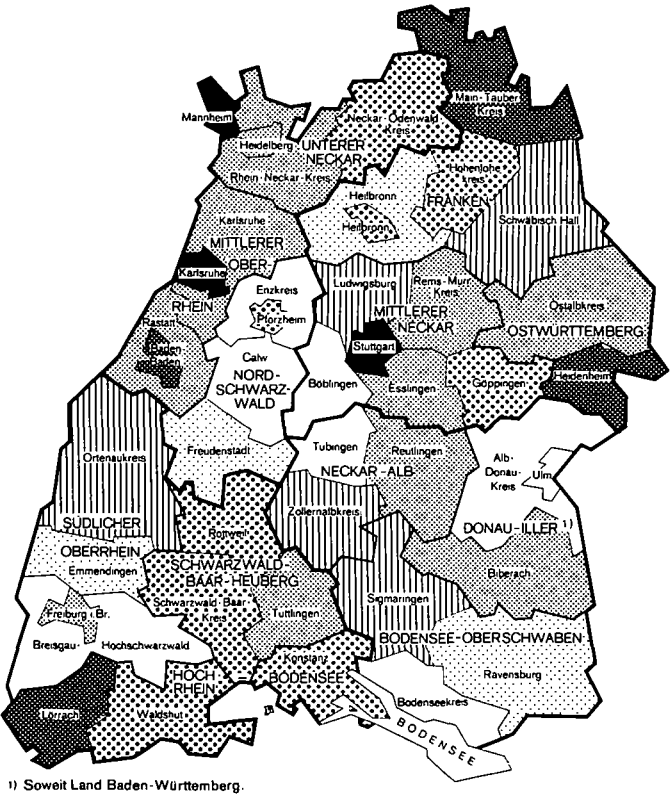
1) Gebietsstand 30. Juni 1977.- 2) Soweit Land Baden-Württemberg.

Schaubild 4

Zu- bzw. Abnahme der Gesamtbevölkerung 1976



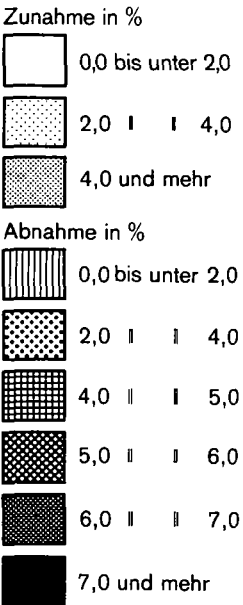
10978



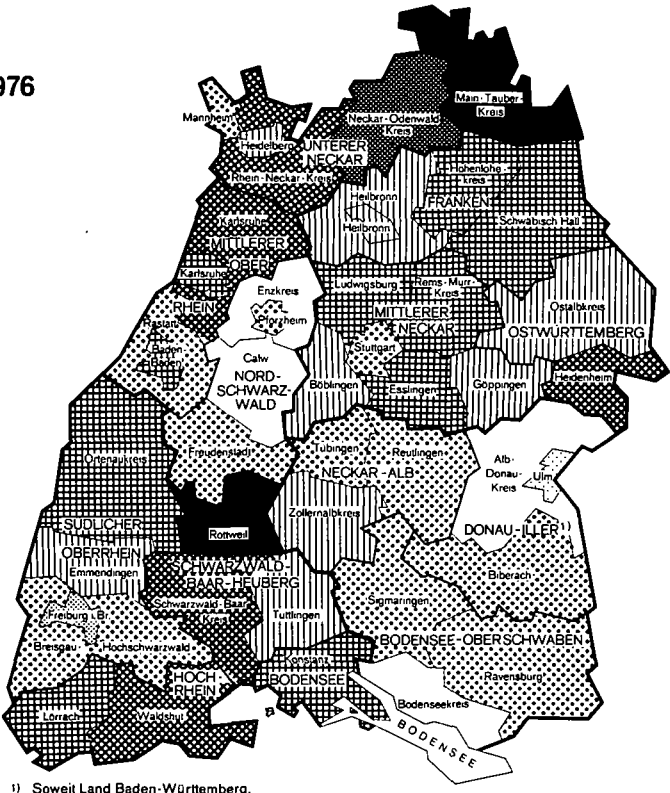
1) Soweit Land Baden-Württemberg.

Schaubild 5

Zu- bzw. Abnahme der ausländischen Bevölkerung 1976



10878



1) Soweit Land Baden-Württemberg.



## 20. Bevölkerungsentwicklung in den Großen Kreisstädten vom 1. Juli 1976 bis 30. Juni 1977

| Große Kreisstadt           | Wohnbevölkerung<br>am<br>1. Juli 1976 <sup>1)</sup> | Veränderung vom 1. Juli 1976 bis 30. Juni 1977 |  |                                   |        | Wohnbevölkerung<br>am<br>30. Juni 1977 |
|----------------------------|---|--|--|-----------------------------------|--------|--|
|                            |   | Geburtenüber-<br>schuß bzw.<br>-defizit (-)    | Wanderungs-<br>gewinn bzw.<br>-verlust (-) | Zu- bzw. Abnahme (-)<br>insgesamt |        |  |
|                            |   |  |  | Anzahl                            | %      |  |
| Regierungsbezirk Stuttgart |   |  |  |                                   |        |  |
| Aalen                      | 64 561  | 63   | - 823                                      | - 760                             | - 1,18 | 63 801                                 |
| Backnang                   | 29 371  | - 39   | - 358                                      | - 397                             | - 1,35 | 28 974                                 |
| Bad Mergentheim            | 19 814  | - 69   | - 77                                       | - 146                             | - 0,74 | 19 668                                 |
| Bietigheim-Bissingen       | 33 829  | 61   | - 246                                      | - 185                             | - 0,55 | 33 644                                 |
| Böblingen                  | 40 519  | 146  | - 518                                      | - 372                             | - 0,92 | 40 147                                 |
| Crailsheim                 | 24 495  | 55   | 116  | 171                               | 0,70   | 24 666                                 |
| Ditzingen                  | 21 553  | 165  | 140  | 305                               | 1,42   | 21 858                                 |
| Ellwangen (Jagst)          | 21 828  | 12   | - 172                                      | - 160                             | - 0,73 | 21 668                                 |
| Esslingen am Neckar        | 94 655  | 34   | - 921                                      | - 887                             | - 0,94 | 93 768                                 |
| Fellbach                   | 42 261  | 62   | - 150                                      | - 88                              | - 0,21 | 42 173                                 |
| Filderstadt                | 34 577  | 213  | 191  | 404                               | 1,17   | 34 981                                 |
| Geislingen an der Steige   | 28 401  | - 47   | - 441                                      | - 488                             | - 1,72 | 27 913                                 |
| Göppingen                  | 53 929  | - 239  | - 587                                      | - 826                             | - 1,53 | 53 103                                 |
| Heidenheim an der Brenz    | 49 769  | - 143  | - 349                                      | - 492                             | - 0,99 | 49 277                                 |
| Herrenberg                 | 24 507  | 128  | 84   | 212                               | 0,87   | 24 719                                 |
| Kirchheim unter Teck       | 31 611  | - 27   | - 31                                       | - 58                              | - 0,18 | 31 553                                 |
| Kornwestheim               | 27 383  | 50   | 48   | 98                                | 0,36   | 27 481                                 |
| Leinfelden-Echterdingen    | 34 223  | 110  | - 100                                      | 10                                | 0,03   | 34 233                                 |
| Leonberg                   | 35 876  | 46   | 240  | 286                               | 0,80   | 36 162                                 |
| Ludwigsburg                | 83 027  | - 89   | - 688                                      | - 777                             | - 0,94 | 82 250                                 |
| Neckarsulm                 | 20 113  | 49   | - 40                                       | 9                                 | 0,04   | 20 122                                 |
| Nürtingen                  | 34 289  | 22   | 128  | 150                               | 0,44   | 34 439                                 |
| Ostfildern                 | 27 989  | 151  | 93   | 244                               | 0,87   | 28 233                                 |
| Schorndorf                 | 32 922  | 19   | 73   | 92                                | 0,28   | 33 014                                 |
| Schwäbisch Gmünd           | 56 347  | - 37   | 131  | 94                                | 0,17   | 56 441                                 |
| Schwäbisch Hall            | 32 116  | 10   | - 183                                      | - 173                             | - 0,54 | 31 943                                 |
| Sindelfingen               | 53 977  | 158  | 99   | 257                               | 0,48   | 54 234                                 |
| Vaihingen an der Enz       | 21 994  | 31   | 141  | 172                               | 0,78   | 22 166                                 |
| Waiblingen                 | 44 775  | 26   | - 117                                      | - 91                              | - 0,20 | 44 684                                 |
| Wertheim                   | 20 749  | - 25   | - 342                                      | - 367                             | - 1,77 | 20 382                                 |
| Winnenden                  | 22 061  | 9  | - 186                                      | - 177                             | - 0,80 | 21 884                                 |
| Regierungsbezirk Karlsruhe |   |  |  |                                   |        |  |
| Bretten                    | 22 087  | - 2  | 42   | 40                                | 0,18   | 22 127                                 |
| Bruchsal                   | 38 487  | - 2  | - 625                                      | - 627                             | - 1,63 | 37 860                                 |
| Bühl                       | 21 544  | 2  | 59   | 61                                | 0,28   | 21 605                                 |
| Calw                       | 21 736  | - 3  | 164  | 161                               | 0,74   | 21 897                                 |
| Ettlingen                  | 35 119  | - 8  | 77   | 69                                | 0,20   | 35 188                                 |
| Gaggenau                   | 28 782  | 24   | - 154                                      | - 130                             | - 0,45 | 28 652                                 |
| Mosbach                    | 23 645  | - 2  | - 123                                      | - 125                             | - 0,53 | 23 520                                 |
| Mühlacker                  | 23 890  | 43   | - 153                                      | - 110                             | - 0,46 | 23 780                                 |
| Rastatt                    | 37 838  | - 57   | - 358                                      | - 415                             | - 1,10 | 37 423                                 |
| Sinsheim                   | 25 321  | - 86   | 121  | 35                                | 0,14   | 25 356                                 |
| Weinheim                   | 40 937  | - 83   | 134  | 51                                | 0,12   | 40 988                                 |
| Wiesloch                   | 21 640  | - 60   | - 174                                      | - 234                             | - 1,08 | 21 406                                 |
| Regierungsbezirk Freiburg  |   |  |  |                                   |        |  |
| Achern                     | 20 650  | 29   | - 138                                      | - 109                             | - 0,53 | 20 541                                 |
| Emmendingen                | 24 710  | - 50   | - 229                                      | - 279                             | - 1,13 | 24 431                                 |
| Kehl                       | 29 772  | - 33   | - 199                                      | - 232                             | - 0,78 | 29 540                                 |
| Konstanz                   | 69 997  | - 103  | - 552                                      | - 655                             | - 0,94 | 69 342                                 |
| Lahr                       | 35 517  | - 57   | - 51                                       | - 108                             | - 0,30 | 35 409                                 |
| Lörrach                    | 43 533  | - 100  | - 700                                      | - 800                             | - 1,84 | 42 733                                 |
| Offenburg                  | 51 331  | - 189  | - 410                                      | - 599                             | - 1,17 | 50 732                                 |
| Radolfzell am Bodensee     | 23 107  | - 16   | - 123                                      | - 139                             | - 0,60 | 22 968                                 |
| Rheinfelden (Baden)        | 27 480  | 80   | - 252                                      | - 172                             | - 0,63 | 27 308                                 |
| Rottweil                   | 24 293  | - 24   | - 312                                      | - 336                             | - 1,38 | 23 957                                 |
| Schramberg                 | 19 617  | - 27   | - 220                                      | - 247                             | - 1,26 | 19 370                                 |
| Singen (Hohentwiel)        | 45 210  | - 71   | - 613                                      | - 684                             | - 1,51 | 44 526                                 |
| Tuttlingen                 | 32 059  | - 60   | - 31                                       | - 91                              | - 0,28 | 31 968                                 |
| Villingen-Schwenningen     | 80 030  | - 60   | - 917                                      | - 977                             | - 1,22 | 79 053                                 |
| Waldshut-Tiengen           | 21 956  | - 22   | - 298                                      | - 320                             | - 1,46 | 21 636                                 |
| Weil am Rhein              | 26 644  | 10   | - 215                                      | - 205                             | - 0,77 | 26 439                                 |
| Regierungsbezirk Tübingen  |   |  |  |                                   |        |  |
| Albstadt                   | 50 160  | - 85   | - 287                                      | - 372                             | - 0,74 | 49 788                                 |
| Balingen                   | 29 537  | 38   | - 31                                       | 7                                 | 0,02   | 29 544                                 |
| Biberach an der Riß        | 28 682  | 63   | - 139                                      | - 76                              | - 0,26 | 28 606                                 |
| Ehingen (Donau)            | 21 645  | 86   | - 45                                       | 41                                | 0,19   | 21 686                                 |
| Friedrichshafen            | 51 534  | 99   | - 541                                      | - 442                             | - 0,86 | 51 092                                 |
| Leutkirch im Allgäu        | 20 035  | 33   | 6  | 39                                | 0,19   | 20 074                                 |
| Ravensburg                 | 42 584  | - 80   | - 119                                      | - 199                             | - 0,47 | 42 385                                 |
| Reutlingen                 | 94 959  | - 27   | - 392                                      | - 419                             | - 0,44 | 94 540                                 |
| Rottenburg am Neckar       | 30 620  | 52   | - 73                                       | - 21                              | - 0,07 | 30 599                                 |
| Tübingen                   | 71 198  | 217  | 61   | 278                               | 0,39   | 71 476                                 |
| Wangen im Allgäu           | 23 078  | 35   | 38   | 73                                | 0,32   | 23 151                                 |
| Weingarten                 | 21 199  | 4  | 77   | 81                                | 0,38   | 21 280                                 |

1) Gebietsstand 30. Juni 1977.

21. Bevölkerungsentwicklung in den Bundesländern 1976

| Land                | Fläche<br>km <sup>2</sup> | Wohnbevölkerung<br>am 31.12.1976<br>1 000 | Einwohner<br>je km <sup>2</sup> | Bevölkerungszu- bzw.<br>-abnahme (-) |        |
|---------------------|---------------------------|---|---------------------------------|--------------------------------------|--------|
|                     |                           |   |                                 | 1 000                                | %      |
| Nordrhein-Westfalen | 34 056,6                  | 17 073,2                                  | 501                             | - 56,4                               | - 0,33 |
| Bayern              | 70 546,9                  | 10 804,2                                  | 153                             | - 6,2                                | - 0,06 |
| Baden-Württemberg   | 35 751,3                  | 9 119,3                                   | 255                             | - 33,5                               | - 0,37 |
| Niedersachsen       | 47 423,0                  | 7 226,9                                   | 152                             | - 11,6                               | - 0,16 |
| Hessen              | 21 112,5                  | 5 538,4                                   | 262                             | - 11,4                               | - 0,21 |
| Rheinland-Pfalz     | 19 837,6                  | 3 649,0                                   | 184                             | - 16,8                               | - 0,46 |
| Schleswig-Holstein  | 15 695,7                  | 2 582,7                                   | 165                             | 0,3                                  | 0,01   |
| Hamburg             | 747,5                     | 1 698,6                                   | 2 272                           | - 18,8                               | - 1,09 |
| Saarland            | 2 569,7                   | 1 089,0                                   | 424                             | - 7,4                                | - 0,67 |
| Bremen              | 403,8                     | 710,0                                     | 1 758                           | - 6,8                                | - 0,95 |
| Berlin (West)       | 480,1                     | 1 950,7                                   | 4 063                           | - 34,1                               | - 1,72 |
| Bundesgebiet        | 248 624,7                 | 61 442,0                                  | 247                             | - 202,6                              | - 0,33 |

Schaubild 6

Bevölkerungsveränderungen 1961 bis 1977

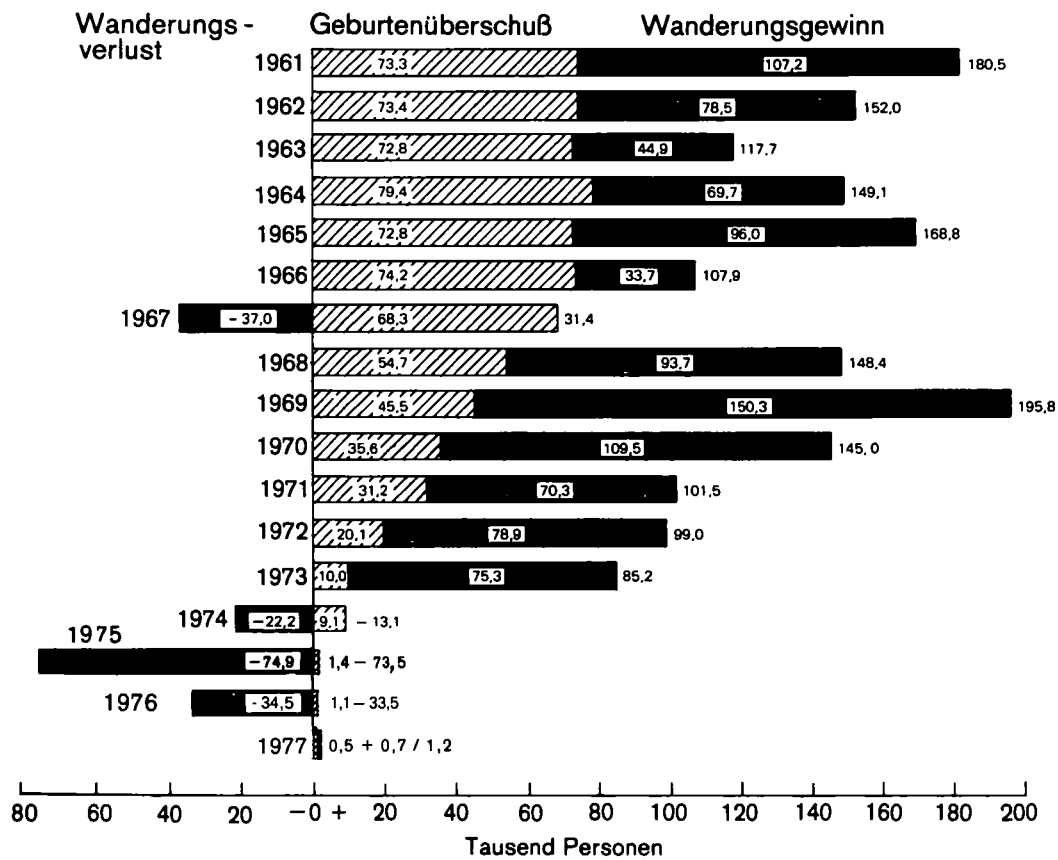
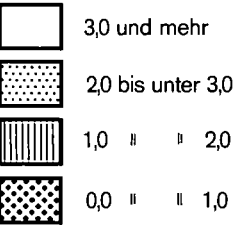


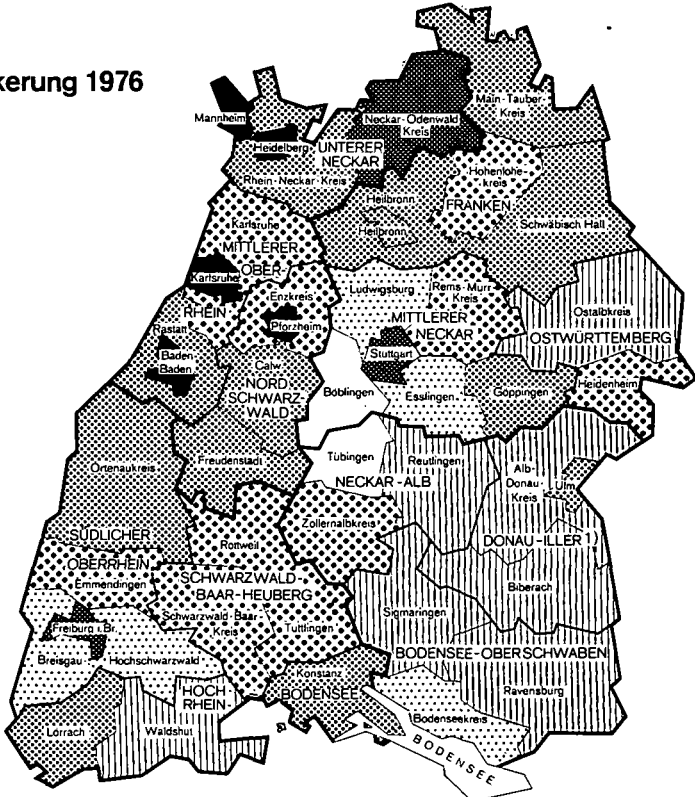
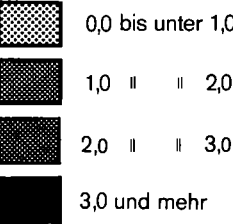
Schaubild 7

Geburtenüberschuß bzw. -defizit der Gesamtbevölkerung 1976  
- auf 1000 der mittleren Bevölkerung -

Geburtenüberschuß



Geburtendefizit

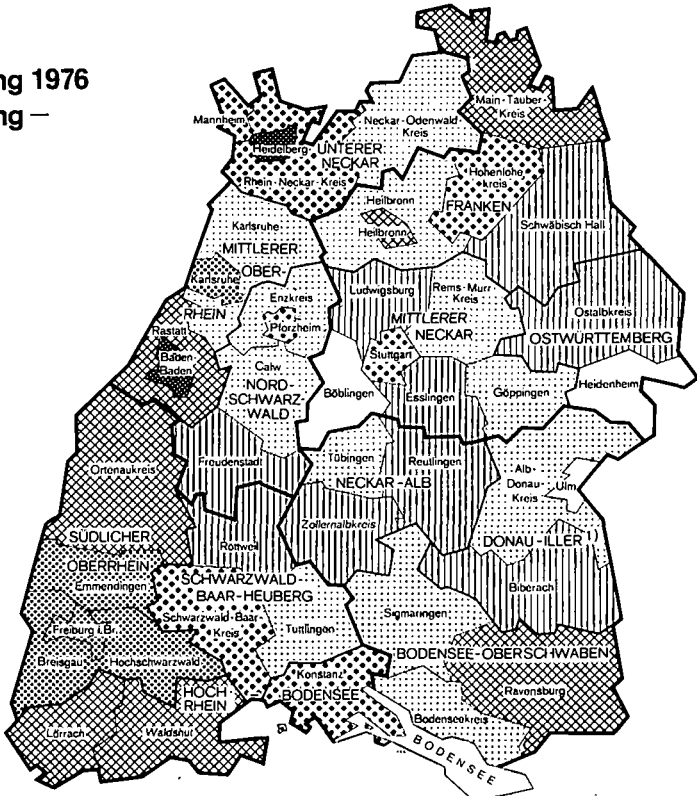
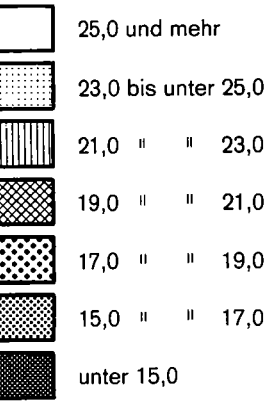


1) Soweit Land Baden-Württemberg.

Schaubild 8

Geburtenüberschuß der ausländischen Bevölkerung 1976  
- auf 1000 der mittleren ausländischen Bevölkerung -

Geburtenüberschuß



1) Soweit Land Baden-Württemberg.

# Natürliche Bevölkerungsbewegung

## 22. Natürliche Bevölkerungsbewegung in den Stadt- und Landkreisen 1976

### a) Gesamtbevölkerung

- Grundzahlen -

| Kreis<br>Region<br>Regierungsbezirk<br>Land | Ehe-<br>schließungen | Lebendgeborene |          |           |                          | Totgeborene |                          |
|---|----------------------|----------------|----------|-----------|--------------------------|-------------|--------------------------|
|   |                      | männlich       | weiblich | insgesamt | darunter<br>nichtehelich | insgesamt   | darunter<br>nichtehelich |
| Stadtkreis<br>Stuttgart, Landeshauptstadt   | 3 165                | 2 736          | 2 577    | 5 313     | 370                      | 40          | 3                        |
| Landkreise                                  |                      |                |          |           |                          |             |                          |
| Böblingen                                   | 1 465                | 1 781          | 1 697    | 3 478     | 121                      | 18          | 2                        |
| Esslingen                                   | 2 239                | 2 663          | 2 513    | 5 176     | 210                      | 27          | 1                        |
| Göppingen                                   | 1 217                | 1 162          | 1 212    | 2 374     | 101                      | 15          | 1                        |
| Ludwigsburg                                 | 2 162                | 2 527          | 2 314    | 4 841     | 213                      | 24          | 1                        |
| Rems-Murr-Kreis                             | 1 769                | 1 856          | 1 869    | 3 725     | 150                      | 20          | 1                        |
| Region Mittlerer Neckar                     | 12 017               | 12 725         | 12 182   | 24 907    | 1 165                    | 144         | 9                        |
| Stadtkreis<br>Heilbronn                     | 692                  | 544            | 580      | 1 124     | 93                       | 10          | -                        |
| Landkreise                                  |                      |                |          |           |                          |             |                          |
| Heilbronn                                   | 1 306                | 1 283          | 1 233    | 2 516     | 96                       | 16          | 1                        |
| Hohenlohekreis                              | 484                  | 496            | 451      | 947       | 45                       | 7           | -                        |
| Schwäbisch Hall                             | 875                  | 842            | 790      | 1 632     | 82                       | 5           | -                        |
| Main-Tauber-Kreis                           | 771                  | 705            | 723      | 1 428     | 62                       | 10          | -                        |
| Region Franken                              | 4 128                | 3 870          | 3 777    | 7 647     | 378                      | 48          | 1                        |
| Landkreise                                  |                      |                |          |           |                          |             |                          |
| Heidenheim                                  | 669                  | 688            | 671      | 1 359     | 71                       | 10          | 1                        |
| Ostalbkreis                                 | 1 649                | 1 630          | 1 626    | 3 256     | 128                      | 26          | 1                        |
| Region Ostwürttemberg                       | 2 318                | 2 318          | 2 297    | 4 615     | 199                      | 36          | 2                        |
| Regierungsbezirk Stuttgart                  | 18 463               | 18 913         | 18 256   | 37 169    | 1 742                    | 228         | 12                       |
| Stadtkreise                                 |                      |                |          |           |                          |             |                          |
| Baden-Baden                                 | 319                  | 182            | 183      | 365       | 27                       | 3           | -                        |
| Karlsruhe                                   | 1 662                | 1 114          | 1 106    | 2 220     | 222                      | 17          | 4                        |
| Landkreise                                  |                      |                |          |           |                          |             |                          |
| Karlsruhe                                   | 1 989                | 1 890          | 1 797    | 3 687     | 126                      | 14          | 2                        |
| Rastatt                                     | 1 084                | 924            | 926      | 1 850     | 98                       | 16          | -                        |
| Region Mittlerer Oberrhein                  | 5 054                | 4 110          | 4 012    | 8 122     | 473                      | 50          | 6                        |
| Stadtkreise                                 |                      |                |          |           |                          |             |                          |
| Heidelberg                                  | 810                  | 496            | 486      | 982       | 85                       | 3           | -                        |
| Mannheim                                    | 1 719                | 1 405          | 1 244    | 2 649     | 325                      | 39          | 4                        |
| Landkreise                                  |                      |                |          |           |                          |             |                          |
| Neckar-Odenwald-Kreis                       | 810                  | 716            | 652      | 1 368     | 63                       | 16          | 2                        |
| Rhein-Neckar-Kreis                          | 2 599                | 2 269          | 2 180    | 4 449     | 190                      | 30          | 4                        |
| Region Unterer Neckar                       | 5 938                | 4 886          | 4 562    | 9 448     | 663                      | 88          | 10                       |
| Stadtkreis<br>Pforzheim                     | 664                  | 475            | 451      | 926       | 69                       | 8           | 3                        |
| Landkreise                                  |                      |                |          |           |                          |             |                          |
| Calw  | 650                  | 715            | 711      | 1 426     | 73                       | 9           | 2                        |
| Enzkreis                                    | 814                  | 860            | 770      | 1 630     | 54                       | 12          | -                        |
| Freudenstadt                                | 543                  | 541            | 526      | 1 067     | 34                       | 9           | -                        |
| Region Nordschwarzwald                      | 2 671                | 2 591          | 2 458    | 5 049     | 230                      | 38          | 5                        |
| Regierungsbezirk Karlsruhe                  | 13 663               | 11 587         | 11 032   | 22 619    | 1 366                    | 176         | 21                       |
| Stadtkreis<br>Freiburg im Breisgau          | 1 218                | 796            | 767      | 1 563     | 164                      | 9           | 1                        |
| Landkreise                                  |                      |                |          |           |                          |             |                          |
| Breisgau-Hochschwarzwald                    | 1 090                | 1 085          | 1 096    | 2 181     | 128                      | 9           | -                        |
| Emmendingen                                 | 734                  | 702            | 696      | 1 398     | 103                      | 10          | -                        |
| Ortenaukreis                                | 2 097                | 1 883          | 1 766    | 3 649     | 209                      | 24          | 1                        |
| Region Südlicher Oberrhein                  | 5 139                | 4 466          | 4 325    | 8 791     | 604                      | 52          | 2                        |
| Landkreise                                  |                      |                |          |           |                          |             |                          |
| Rottweil                                    | 715                  | 694            | 679      | 1 373     | 49                       | 8           | -                        |
| Schwarzwald-Baar-Kreis                      | 1 090                | 1 013          | 1 010    | 2 023     | 111                      | 10          | 1                        |
| Tuttlingen                                  | 620                  | 644            | 604      | 1 248     | 58                       | 9           | 1                        |
| Region Schwarzwald-Baar-Heuberg             | 2 425                | 2 351          | 2 293    | 4 644     | 218                      | 27          | 2                        |
| Landkreise                                  |                      |                |          |           |                          |             |                          |
| Konstanz                                    | 1 253                | 1 092          | 1 014    | 2 106     | 145                      | 8           | 1                        |
| Lörrach                                     | 1 039                | 927            | 877      | 1 804     | 157                      | 10          | 2                        |
| Waldshut                                    | 746                  | 837            | 713      | 1 550     | 94                       | 13          | 3                        |
| Region Hochrhein-Bodensee                   | 3 038                | 2 856          | 2 604    | 5 460     | 396                      | 31          | 6                        |
| Regierungsbezirk Freiburg                   | 10 602               | 9 673          | 9 222    | 18 895    | 1 218                    | 110         | 10                       |
| Landkreise                                  |                      |                |          |           |                          |             |                          |
| Reutlingen                                  | 1 250                | 1 291          | 1 236    | 2 527     | 107                      | 14          | 2                        |
| Tübingen                                    | 1 015                | 1 018          | 927      | 1 945     | 89                       | 7           | -                        |
| Zollernalbkreis                             | 1 043                | 963            | 906      | 1 869     | 85                       | 15          | 1                        |
| Region Neckar-Alb                           | 3 308                | 3 272          | 3 069    | 6 341     | 281                      | 36          | 3                        |
| Stadtkreis<br>Ulm                           | 620                  | 519            | 471      | 990       | 77                       | 9           | 1                        |
| Landkreise                                  |                      |                |          |           |                          |             |                          |
| Alb-Donau-Kreis                             | 839                  | 1 057          | 892      | 1 949     | 65                       | 16          | -                        |
| Biberach                                    | 868                  | 932            | 834      | 1 766     | 64                       | 15          | -                        |
| Region Donau-Ilter <sup>1)</sup>            | 2 327                | 2 508          | 2 197    | 4 705     | 206                      | 40          | 1                        |
| Landkreise                                  |                      |                |          |           |                          |             |                          |
| Bodenseekreis                               | 908                  | 985            | 916      | 1 901     | 101                      | 15          | 1                        |
| Ravensburg                                  | 1 241                | 1 341          | 1 243    | 2 584     | 168                      | 20          | 3                        |
| Sigmaringen                                 | 617                  | 649            | 629      | 1 278     | 55                       | 7           | 1                        |
| Region Bodensee-Oberschwaben                | 2 766                | 2 975          | 2 788    | 5 763     | 324                      | 42          | 5                        |
| Regierungsbezirk Tübingen                   | 8 401                | 8 755          | 8 054    | 16 809    | 811                      | 118         | 9                        |
| Baden-Württemberg                           | 51 129               | 48 928         | 46 564   | 95 492    | 5 137                    | 632         | 52                       |

1) Soweit Land Baden-Württemberg.

| Gestorbene |          |           |                         |                                | Geburten-<br>überschuß<br>bzw.<br>-defizit (-) | Kreis<br>Region<br>Regierungsbezirk<br>Land |
|------------|----------|-----------|-------------------------|--------------------------------|--|---|
| männlich   | weiblich | insgesamt | darunter                |                                |  |   |
|            |          |           | im ersten<br>Lebensjahr | in den ersten<br>7 Lebenstagen |  |   |
| 3 087      | 3 239    | 6 326     | 62                      | 36                             | - 1 013  | Stadtkreis<br>Stuttgart, Landeshauptstadt   |
| 1 118      | 1 215    | 2 333     | 32                      | 13                             | 1 145  | Landkreise                                  |
| 1 953      | 1 912    | 3 865     | 65                      | 34                             | 1 311  | Böblingen                                   |
| 1 213      | 1 257    | 2 470     | 43                      | 22                             | - 96   | Esslingen                                   |
| 1 861      | 1 805    | 3 666     | 61                      | 41                             | 1 175  | Göppingen                                   |
| 1 688      | 1 767    | 3 455     | 54                      | 31                             | 270  | Ludwigsburg                                 |
| 10 920     | 11 195   | 22 115    | 317                     | 177                            | 2 792  | Rems-Murr-Kreis                             |
| 632        | 550      | 1 182     | 22                      | 12                             | - 58   | Region Mittlerer Neckar                     |
| 1 278      | 1 317    | 2 595     | 44                      | 30                             | - 79   | Stadtkreis                                  |
| 461        | 444      | 905       | 15                      | 11                             | 42   | Heilbronn                                   |
| 834        | 807      | 1 641     | 23                      | 17                             | - 9  | Landkreise                                  |
| 704        | 766      | 1 470     | 23                      | 15                             | - 42   | Heilbronn                                   |
| 3 909      | 3 884    | 7 793     | 127                     | 85                             | - 146  | Hohenlohekreis                              |
| 655        | 666      | 1 321     | 23                      | 13                             | 38   | Schwäbisch Hall                             |
| 1 474      | 1 422    | 2 896     | 50                      | 27                             | 360  | Main-Tauber-Kreis                           |
| 2 129      | 2 088    | 4 217     | 73                      | 40                             | 398  | Region Franken                              |
| 16 958     | 17 167   | 34 125    | 517                     | 302                            | 3 044  | Landkreise                                  |
| 357        | 456      | 813       | 12                      | 4                              | - 448  | Heidenheim                                  |
| 1 636      | 1 832    | 3 468     | 44                      | 31                             | - 1 248  | Ostalbkreis                                 |
| 1 818      | 1 686    | 3 504     | 60                      | 40                             | 183  | Region Ostwürttemberg                       |
| 1 008      | 969      | 1 977     | 39                      | 20                             | - 127  | Regierungsbezirk Stuttgart                  |
| 4 819      | 4 943    | 9 762     | 155                     | 95                             | - 1 640  | Stadtkreise                                 |
| 693        | 867      | 1 560     | 18                      | 10                             | - 578  | Baden-Baden                                 |
| 1 943      | 1 998    | 3 941     | 38                      | 24                             | - 1 292  | Karlsruhe                                   |
| 765        | 815      | 1 580     | 14                      | 7                              | - 212  | Landkreise                                  |
| 2 358      | 2 248    | 4 606     | 58                      | 26                             | - 157  | Karlsruhe                                   |
| 5 759      | 5 928    | 11 687    | 128                     | 67                             | - 2 239  | Rastatt                                     |
| 642        | 621      | 1 263     | 17                      | 10                             | - 337  | Region Mittlerer Oberrhein                  |
| 715        | 756      | 1 471     | 21                      | 11                             | - 45   | Stadtkreise                                 |
| 746        | 769      | 1 515     | 27                      | 14                             | 115  | Heidelberg                                  |
| 526        | 566      | 1 092     | 16                      | 11                             | - 25   | Mannheim                                    |
| 2 629      | 2 712    | 5 341     | 81                      | 46                             | - 292  | Landkreise                                  |
| 13 207     | 13 583   | 26 790    | 364                     | 208                            | - 4 171  | Neckar-Odenwald-Kreis                       |
| 887        | 1 031    | 1 918     | 19                      | 13                             | - 355  | Rhein-Neckar-Kreis                          |
| 818        | 864      | 1 682     | 16                      | 9                              | 499  | Region Unterer Neckar                       |
| 639        | 662      | 1 301     | 17                      | 8                              | 97   | Stadtkreis                                  |
| 2 018      | 1 942    | 3 960     | 43                      | 25                             | - 311  | Pforzheim                                   |
| 4 362      | 4 499    | 8 861     | 95                      | 55                             | - 70   | Landkreise                                  |
| 709        | 632      | 1 341     | 21                      | 12                             | 32   | Calw  |
| 975        | 981      | 1 956     | 24                      | 13                             | 67   | Enzkreis                                    |
| 562        | 636      | 1 198     | 15                      | 9                              | 90   | Freudenstadt                                |
| 2 246      | 2 249    | 4 495     | 60                      | 34                             | 149  | Region Nordschwarzwald                      |
| 1 122      | 1 198    | 2 320     | 33                      | 17                             | - 214  | Regierungsbezirk Karlsruhe                  |
| 924        | 921      | 1 845     | 17                      | 7                              | - 41   | Stadtkreis                                  |
| 640        | 689      | 1 329     | 14                      | 7                              | 221  | Freiburg im Breisgau                        |
| 2 686      | 2 808    | 5 494     | 64                      | 31                             | - 34   | Landkreise                                  |
| 9 294      | 9 556    | 18 850    | 219                     | 120                            | 45   | Breisgau-Hochschwarzwald                    |
| 1 145      | 1 123    | 2 268     | 31                      | 16                             | 259  | Emmendingen                                 |
| 633        | 715      | 1 348     | 18                      | 7                              | 597  | Ortenaukreis                                |
| 867        | 980      | 1 847     | 28                      | 11                             | 22   | Region Südlicher Oberrhein                  |
| 2 645      | 2 818    | 5 463     | 77                      | 34                             | 878  | Landkreise                                  |
| 540        | 511      | 1 051     | 10                      | 5                              | - 61   | Rottweil                                    |
| 793        | 886      | 1 679     | 22                      | 14                             | 270  | Schwarzwald-Baar-Kreis                      |
| 758        | 713      | 1 471     | 29                      | 18                             | 295  | Tuttlingen                                  |
| 2 091      | 2 110    | 4 201     | 61                      | 37                             | 504  | Region Schwarzwald-Baar-Heuberg             |
| 775        | 760      | 1 535     | 27                      | 17                             | 366  | Landkreise                                  |
| 1 169      | 1 175    | 2 344     | 50                      | 25                             | 240  | Konstanz                                    |
| 562        | 556      | 1 118     | 26                      | 14                             | 160  | Lörrach                                     |
| 2 506      | 2 491    | 4 997     | 103                     | 56                             | 766  | Waldshut                                    |
| 7 242      | 7 419    | 14 661    | 241                     | 127                            | 2 148  | Region Hochrhein-Bodensee                   |
| 46 701     | 47 725   | 94 426    | 1 341                   | 757                            | 1 066  | Regierungsbezirk Freiburg                   |
|            |          |           |                         |                                |  | Landkreise                                  |
|            |          |           |                         |                                |  | Reutlingen                                  |
|            |          |           |                         |                                |  | Tübingen                                    |
|            |          |           |                         |                                |  | Zollernalbkreis                             |
|            |          |           |                         |                                |  | Region Neckar-Alb                           |
|            |          |           |                         |                                |  | Stadtkreis                                  |
|            |          |           |                         |                                |  | Ulm   |
|            |          |           |                         |                                |  | Landkreise                                  |
|            |          |           |                         |                                |  | Alb-Donau-Kreis                             |
|            |          |           |                         |                                |  | Biberach                                    |
|            |          |           |                         |                                |  | Region Donau-Iller <sup>1)</sup>            |
|            |          |           |                         |                                |  | Landkreise                                  |
|            |          |           |                         |                                |  | Bodenseekreis                               |
|            |          |           |                         |                                |  | Ravensburg                                  |
|            |          |           |                         |                                |  | Sigmaringen                                 |
|            |          |           |                         |                                |  | Region Bodensee-Oberschwaben                |
|            |          |           |                         |                                |  | Regierungsbezirk Tübingen                   |
|            |          |           |                         |                                |  | Baden-Württemberg                           |

# Natürliche Bevölkerungsbewegung

Noch: 22. Natürliche Bevölkerungsbewegung in den Stadt- und Landkreisen 1976

b) Deutsche  
- Grundzahlen -

| Kreis<br>Region<br>Regierungsbezirk<br>Land | Ehe-<br>schließungen | Lebendgeborene |          |           |                          | Totgeborene |                          |
|---|----------------------|----------------|----------|-----------|--------------------------|-------------|--------------------------|
|   |                      | männlich       | weiblich | insgesamt | darunter<br>nichtehelich | insgesamt   | darunter<br>nichtehelich |
| Stadtkreis<br>Stuttgart, Landeshauptstadt   | 2 391                | 1 795          | 1 718    | 3 513     | 276                      | 27          | 3                        |
| Landkreise                                  |                      |                |          |           |                          |             |                          |
| Böblingen                                   | 1 266                | 1 258          | 1 166    | 2 424     | 97                       | 11          | 2                        |
| Esslingen                                   | 1 910                | 1 940          | 1 871    | 3 811     | 171                      | 20          | 1                        |
| Göppingen                                   | 1 088                | 865            | 900      | 1 765     | 78                       | 10          | -                        |
| Ludwigsburg                                 | 1 864                | 1 833          | 1 727    | 3 560     | 181                      | 17          | 1                        |
| Rems-Murr-Kreis                             | 1 580                | 1 415          | 1 443    | 2 858     | 121                      | 16          | 1                        |
| Region Mittlerer Neckar                     | 10 099               | 9 106          | 8 825    | 17 931    | 924                      | 101         | 8                        |
| Stadtkreis<br>Heilbronn                     | 596                  | 387            | 455      | 842       | 82                       | 9           | -                        |
| Landkreise                                  |                      |                |          |           |                          |             |                          |
| Heilbronn                                   | 1 207                | 1 084          | 1 024    | 2 108     | 81                       | 11          | 1                        |
| Hohenlohekreis                              | 459                  | 442            | 410      | 852       | 40                       | 7           | -                        |
| Schwäbisch Hall                             | 803                  | 745            | 704      | 1 449     | 74                       | 4           | -                        |
| Main-Tauber-Kreis                           | 730                  | 658            | 679      | 1 337     | 56                       | 7           | -                        |
| Region Franken                              | 3 795                | 3 316          | 3 272    | 6 588     | 333                      | 38          | 1                        |
| Landkreise                                  |                      |                |          |           |                          |             |                          |
| Heidenheim                                  | 605                  | 519            | 505      | 1 024     | 55                       | 7           | 1                        |
| Ostalbkreis                                 | 1 529                | 1 428          | 1 415    | 2 843     | 112                      | 21          | 1                        |
| Region Ostwürttemberg                       | 2 134                | 1 947          | 1 920    | 3 867     | 167                      | 28          | 2                        |
| Regierungsbezirk Stuttgart                  | 16 028               | 14 369         | 14 017   | 28 386    | 1 424                    | 167         | 11                       |
| Stadtkreise                                 |                      |                |          |           |                          |             |                          |
| Baden-Baden                                 | 280                  | 154            | 155      | 309       | 23                       | 2           | -                        |
| Karlsruhe                                   | 1 392                | 914            | 902      | 1 816     | 201                      | 14          | 4                        |
| Landkreise                                  |                      |                |          |           |                          |             |                          |
| Karlsruhe                                   | 1 849                | 1 538          | 1 512    | 3 050     | 111                      | 11          | 2                        |
| Rastatt                                     | 984                  | 779            | 785      | 1 564     | 90                       | 14          | -                        |
| Region Mittlerer Oberrhein                  | 4 505                | 3 385          | 3 354    | 6 739     | 425                      | 41          | 6                        |
| Stadtkreise                                 |                      |                |          |           |                          |             |                          |
| Heidelberg                                  | 652                  | 415            | 400      | 815       | 68                       | 3           | -                        |
| Mannheim                                    | 1 473                | 991            | 852      | 1 843     | 295                      | 24          | 4                        |
| Landkreise                                  |                      |                |          |           |                          |             |                          |
| Neckar-Odenwald-Kreis                       | 767                  | 641            | 581      | 1 222     | 57                       | 13          | 2                        |
| Rhein-Neckar-Kreis                          | 2 363                | 1 914          | 1 844    | 3 758     | 166                      | 23          | 3                        |
| Region Unterer Neckar                       | 5 255                | 3 961          | 3 677    | 7 638     | 586                      | 63          | 9                        |
| Stadtkreis<br>Pforzheim                     | 574                  | 350            | 346      | 696       | 57                       | 7           | 3                        |
| Landkreise                                  |                      |                |          |           |                          |             |                          |
| Calw  | 587                  | 532            | 533      | 1 065     | 55                       | 4           | 1                        |
| Enzkreis                                    | 749                  | 679            | 594      | 1 273     | 42                       | 9           | -                        |
| Freudenstadt                                | 500                  | 461            | 466      | 927       | 30                       | 7           | -                        |
| Region Nordschwarzwald                      | 2 410                | 2 022          | 1 939    | 3 961     | 184                      | 27          | 4                        |
| Regierungsbezirk Karlsruhe                  | 12 170               | 9 368          | 8 970    | 18 338    | 1 195                    | 131         | 19                       |
| Stadtkreis<br>Freiburg im Breisgau          | 1 033                | 693            | 665      | 1 358     | 142                      | 9           | 1                        |
| Landkreise                                  |                      |                |          |           |                          |             |                          |
| Breisgau-Hochschwarzwald                    | 992                  | 999            | 1 025    | 2 024     | 117                      | 9           | -                        |
| Emmendingen                                 | 694                  | 661            | 636      | 1 297     | 102                      | 9           | -                        |
| Ortenaukreis                                | 1 896                | 1 704          | 1 555    | 3 259     | 191                      | 22          | 1                        |
| Region Südlicher Oberrhein                  | 4 615                | 4 057          | 3 881    | 7 938     | 552                      | 49          | 2                        |
| Landkreise                                  |                      |                |          |           |                          |             |                          |
| Rottweil                                    | 672                  | 576            | 577      | 1 153     | 43                       | 7           | -                        |
| Schwarzwald-Baar-Kreis                      | 957                  | 784            | 800      | 1 584     | 91                       | 4           | 1                        |
| Tuttlingen                                  | 556                  | 522            | 488      | 1 010     | 46                       | 9           | 1                        |
| Region Schwarzwald-Baar-Heuberg             | 2 185                | 1 882          | 1 865    | 3 747     | 180                      | 20          | 2                        |
| Landkreise                                  |                      |                |          |           |                          |             |                          |
| Konstanz                                    | 1 115                | 866            | 782      | 1 648     | 127                      | 6           | 1                        |
| Lörrach                                     | 924                  | 737            | 694      | 1 431     | 140                      | 8           | 2                        |
| Waldshut                                    | 669                  | 703            | 570      | 1 273     | 84                       | 11          | 3                        |
| Region Hochrhein-Bodensee                   | 2 708                | 2 306          | 2 046    | 4 352     | 351                      | 25          | 6                        |
| Regierungsbezirk Freiburg                   | 9 508                | 8 245          | 7 792    | 16 037    | 1 083                    | 94          | 10                       |
| Landkreise                                  |                      |                |          |           |                          |             |                          |
| Reutlingen                                  | 1 103                | 1 006          | 973      | 1 979     | 85                       | 9           | 2                        |
| Tübingen                                    | 909                  | 839            | 745      | 1 584     | 74                       | 7           | -                        |
| Zollernalbkreis                             | 966                  | 770            | 749      | 1 519     | 71                       | 7           | -                        |
| Region Neckar-Alb                           | 2 978                | 2 615          | 2 467    | 5 082     | 230                      | 23          | 2                        |
| Stadtkreis<br>Ulm                           | 527                  | 363            | 330      | 693       | 68                       | 6           | 1                        |
| Landkreise                                  |                      |                |          |           |                          |             |                          |
| Alb-Donau-Kreis                             | 784                  | 872            | 744      | 1 616     | 58                       | 13          | -                        |
| Biberach                                    | 837                  | 841            | 760      | 1 601     | 60                       | 12          | -                        |
| Region Donau-Iller <sup>1)</sup>            | 2 148                | 2 076          | 1 834    | 3 910     | 186                      | 31          | 1                        |
| Landkreise                                  |                      |                |          |           |                          |             |                          |
| Bodenseekreis                               | 817                  | 769            | 738      | 1 507     | 83                       | 12          | 1                        |
| Ravensburg                                  | 1 147                | 1 198          | 1 080    | 2 278     | 157                      | 20          | 3                        |
| Sigmaringen                                 | 582                  | 569            | 546      | 1 115     | 49                       | 6           | 1                        |
| Region Bodensee-Oberschwaben                | 2 546                | 2 536          | 2 364    | 4 900     | 289                      | 38          | 5                        |
| Regierungsbezirk Tübingen                   | 7 672                | 7 227          | 6 665    | 13 892    | 705                      | 92          | 8                        |
| Baden-Württemberg                           | 45 378               | 39 209         | 37 444   | 76 653    | 4 407                    | 484         | 48                       |

1) Soweit Land Baden-Württemberg.

| Gestorbene |          |           |                         |                                | Geburten-<br>überschuß<br>bzw.<br>-defizit (-) | Kreis<br>Region<br>Regierungsbezirk<br>Land |
|------------|----------|-----------|-------------------------|--------------------------------|--|---|
| männlich   | weiblich | insgesamt | darunter                |                                |  |   |
|            |          |           | im ersten<br>Lebensjahr | in den ersten<br>7 Lebenstagen |  |   |
| 2 997      | 3 199    | 6 196     | 43                      | 26                             | - 2 683  | Stadtkreis<br>Stuttgart, Landeshauptstadt   |
| 1 084      | 1 192    | 2 276     | 21                      | 8                              | 148  | Landkreise                                  |
| 1 891      | 1 881    | 3 772     | 43                      | 24                             | 39   | Böblingen                                   |
| 1 195      | 1 242    | 2 437     | 28                      | 15                             | - 672  | Esslingen                                   |
| 1 816      | 1 779    | 3 595     | 41                      | 29                             | - 35   | Göppingen                                   |
| 1 648      | 1 751    | 3 399     | 43                      | 24                             | - 541  | Ludwigsburg                                 |
| 10 631     | 11 044   | 21 675    | 219                     | 126                            | - 3 744  | Rems-Murr-Kreis                             |
|            |          |           |                         |                                |  | Region Mittlerer Neckar                     |
| 616        | 543      | 1 159     | 13                      | 6                              | - 317  | Stadtkreis<br>Heilbronn                     |
| 1 261      | 1 300    | 2 561     | 36                      | 27                             | - 453  | Landkreise                                  |
| 454        | 443      | 897       | 14                      | 10                             | - 45   | Heilbronn                                   |
| 826        | 795      | 1 621     | 18                      | 14                             | - 172  | Hohenlohekreis                              |
| 696        | 761      | 1 457     | 21                      | 13                             | - 120  | Schwäbisch Hall                             |
| 3 853      | 3 842    | 7 695     | 102                     | 70                             | - 1 107  | Main-Tauber-Kreis                           |
|            |          |           |                         |                                |  | Region Franken                              |
| 651        | 657      | 1 308     | 19                      | 11                             | - 284  | Landkreise                                  |
| 1 451      | 1 411    | 2 862     | 43                      | 23                             | - 19   | Heidenheim                                  |
| 2 102      | 2 068    | 4 170     | 62                      | 34                             | - 303  | Ostalbkreis                                 |
| 16 586     | 16 954   | 33 540    | 383                     | 230                            | - 5 154  | Region Ostwürttemberg                       |
|            |          |           |                         |                                |  | Regierungsbezirk Stuttgart                  |
| 340        | 450      | 790       | 8                       | 4                              | - 481  | Stadtkreise                                 |
| 1 601      | 1 821    | 3 422     | 34                      | 26                             | - 1 606  | Baden-Baden                                 |
|            |          |           |                         |                                |  | Karlsruhe                                   |
| 1 793      | 1 671    | 3 464     | 49                      | 34                             | - 414  | Landkreise                                  |
| 987        | 962      | 1 949     | 34                      | 17                             | - 385  | Karlsruhe                                   |
| 4 721      | 4 904    | 9 625     | 125                     | 81                             | - 2 886  | Rastatt                                     |
|            |          |           |                         |                                |  | Region Mittlerer Oberrhein                  |
| 681        | 859      | 1 540     | 14                      | 7                              | - 725  | Stadtkreise                                 |
| 1 879      | 1 981    | 3 860     | 29                      | 19                             | - 2 017  | Heidelberg                                  |
|            |          |           |                         |                                |  | Mannheim                                    |
| 756        | 812      | 1 568     | 12                      | 6                              | - 346  | Landkreise                                  |
| 2 319      | 2 223    | 4 542     | 48                      | 24                             | - 784  | Neckar-Odenwald-Kreis                       |
| 5 635      | 5 875    | 11 510    | 103                     | 56                             | - 3 872  | Rhein-Neckar-Kreis                          |
|            |          |           |                         |                                |  | Region Unterer Neckar                       |
| 629        | 614      | 1 243     | 12                      | 7                              | - 547  | Stadtkreis<br>Pforzheim                     |
| 697        | 747      | 1 444     | 15                      | 8                              | - 379  | Landkreise                                  |
| 729        | 763      | 1 492     | 20                      | 11                             | - 219  | Calw  |
| 521        | 561      | 1 082     | 13                      | 8                              | - 155  | Enzkreis                                    |
| 2 576      | 2 685    | 5 261     | 60                      | 34                             | - 1 300  | Freudenstadt                                |
| 12 932     | 13 464   | 26 396    | 288                     | 171                            | - 8 058  | Region Nordschwarzwald                      |
|            |          |           |                         |                                |  | Regierungsbezirk Karlsruhe                  |
| 874        | 1 023    | 1 897     | 18                      | 13                             | - 539  | Stadtkreis<br>Freiburg im Breisgau          |
| 808        | 862      | 1 670     | 15                      | 8                              | 354  | Landkreise                                  |
| 636        | 654      | 1 290     | 15                      | 7                              | 7  | Breisgau-Hochschwarzwald                    |
| 1 988      | 1 931    | 3 919     | 40                      | 23                             | - 660  | Emmendingen                                 |
| 4 306      | 4 470    | 8 776     | 88                      | 51                             | - 838  | Ortenaukreis                                |
|            |          |           |                         |                                |  | Region Südlicher Oberrhein                  |
| 699        | 625      | 1 324     | 16                      | 9                              | - 171  | Landkreise                                  |
| 950        | 964      | 1 914     | 16                      | 8                              | - 330  | Rottweil                                    |
| 553        | 630      | 1 183     | 12                      | 8                              | - 173  | Schwarzwald-Baar-Kreis                      |
| 2 202      | 2 219    | 4 421     | 44                      | 25                             | - 674  | Tuttlingen                                  |
|            |          |           |                         |                                |  | Region Schwarzwald-Baar-Heuberg             |
| 1 091      | 1 180    | 2 271     | 27                      | 14                             | - 623  | Landkreise                                  |
| 898        | 909      | 1 807     | 12                      | 3                              | - 376  | Konstanz                                    |
| 628        | 677      | 1 305     | 9                       | 4                              | - 32   | Lörrach                                     |
| 2 617      | 2 766    | 5 383     | 48                      | 21                             | - 1 031  | Waldshut                                    |
| 9 125      | 9 455    | 18 580    | 180                     | 97                             | - 2 543  | Region Hochrhein-Bodensee                   |
|            |          |           |                         |                                |  | Regierungsbezirk Freiburg                   |
| 1 120      | 1 109    | 2 229     | 26                      | 14                             | - 250  | Landkreise                                  |
| 622        | 707      | 1 329     | 14                      | 7                              | - 255  | Reutlingen                                  |
| 851        | 965      | 1 816     | 22                      | 8                              | - 297  | Tübingen                                    |
| 2 593      | 2 781    | 5 374     | 62                      | 29                             | - 292  | Zollernalbkreis                             |
|            |          |           |                         |                                |  | Region Neckar-Alb                           |
| 528        | 509      | 1 037     | 9                       | 4                              | - 344  | Stadtkreis<br>Ulm                           |
| 772        | 872      | 1 644     | 18                      | 11                             | - 28   | Landkreise                                  |
| 748        | 705      | 1 453     | 27                      | 17                             | 148  | Alb-Donau-Kreis                             |
| 2 048      | 2 086    | 4 134     | 54                      | 32                             | - 224  | Biberach                                    |
|            |          |           |                         |                                |  | Region Donau-Iller 1)                       |
| 758        | 748      | 1 506     | 23                      | 13                             | 1  | Landkreise                                  |
| 1 151      | 1 159    | 2 310     | 45                      | 21                             | - 32   | Bodenseekreis                               |
| 556        | 549      | 1 105     | 21                      | 10                             | 10   | Ravensburg                                  |
| 2 465      | 2 456    | 4 921     | 89                      | 44                             | - 21   | Sigmaringen                                 |
| 7 106      | 7 323    | 14 429    | 205                     | 105                            | - 537  | Region Bodensee-Oberschwaben                |
|            |          |           |                         |                                |  | Regierungsbezirk Tübingen                   |
| 45 749     | 47 196   | 92 945    | 1 056                   | 603                            | - 16 292                                       | Baden-Württemberg                           |

# Natürliche Bevölkerungsbewegung

Noch: 22. Natürliche Bevölkerungsbewegung in den Stadt- und Landkreisen 1976

c) Ausländer  
- Grundzahlen -

| Kreis<br>Region<br>Regierungsbezirk<br>Land | Eheschließungen <sup>2)</sup> | Lebendgeborene |          |           |                          | Totgeborene |                          |
|---|-------------------------------|----------------|----------|-----------|--------------------------|-------------|--------------------------|
|   |                               | männlich       | weiblich | insgesamt | darunter<br>nichtehelich | insgesamt   | darunter<br>nichtehelich |
| Stadtkreis<br>Stuttgart, Landeshauptstadt   | 774                           | 941            | 859      | 1 800     | 94                       | 13          | -                        |
| Landkreise                                  |                               |                |          |           |                          |             |                          |
| Böblingen                                   | 199                           | 523            | 531      | 1 054     | 24                       | 7           | -                        |
| Esslingen                                   | 329                           | 723            | 642      | 1 365     | 39                       | 7           | -                        |
| Göppingen                                   | 129                           | 297            | 312      | 609       | 23                       | 5           | 1                        |
| Ludwigsburg                                 | 298                           | 694            | 587      | 1 281     | 32                       | 7           | -                        |
| Rems-Murr-Kreis                             | 189                           | 441            | 426      | 867       | 29                       | 4           | -                        |
| Region Mittlerer Neckar                     | 1 918                         | 3 619          | 3 357    | 6 976     | 241                      | 43          | 1                        |
| Stadtkreis<br>Heilbronn                     | 96                            | 157            | 125      | 282       | 11                       | 1           | -                        |
| Landkreise                                  |                               |                |          |           |                          |             |                          |
| Heilbronn                                   | 99                            | 199            | 209      | 408       | 15                       | 5           | -                        |
| Hohenlohekreis                              | 25                            | 54             | 41       | 95        | 5                        | -           | -                        |
| Schwäbisch Hall                             | 72                            | 97             | 86       | 183       | 8                        | 1           | -                        |
| Main-Tauber-Kreis                           | 41                            | 47             | 44       | 91        | 6                        | 3           | -                        |
| Region Franken                              | 333                           | 554            | 505      | 1 059     | 45                       | 10          | -                        |
| Landkreise                                  |                               |                |          |           |                          |             |                          |
| Heidenheim                                  | 64                            | 169            | 166      | 335       | 16                       | 3           | -                        |
| Ostalbkreis                                 | 120                           | 202            | 211      | 413       | 16                       | 5           | -                        |
| Region Ostwürttemberg                       | 184                           | 371            | 377      | 748       | 32                       | 8           | -                        |
| Regierungsbezirk Stuttgart                  | 2 435                         | 4 544          | 4 239    | 8 783     | 318                      | 61          | 1                        |
| Stadtkreise                                 |                               |                |          |           |                          |             |                          |
| Baden-Baden                                 | 39                            | 28             | 28       | 56        | 4                        | 1           | -                        |
| Karlsruhe                                   | 270                           | 200            | 204      | 404       | 21                       | 3           | -                        |
| Landkreise                                  |                               |                |          |           |                          |             |                          |
| Karlsruhe                                   | 140                           | 352            | 285      | 637       | 15                       | 3           | -                        |
| Rastatt                                     | 100                           | 145            | 141      | 286       | 8                        | 2           | -                        |
| Region Mittlerer Oberrhein                  | 549                           | 725            | 658      | 1 383     | 48                       | 9           | -                        |
| Stadtkreise                                 |                               |                |          |           |                          |             |                          |
| Heidelberg                                  | 158                           | 81             | 86       | 167       | 17                       | -           | -                        |
| Mannheim                                    | 246                           | 414            | 392      | 806       | 30                       | 15          | -                        |
| Landkreise                                  |                               |                |          |           |                          |             |                          |
| Neckar-Odenwald-Kreis                       | 43                            | 75             | 71       | 146       | 6                        | 3           | -                        |
| Rhein-Neckar-Kreis                          | 236                           | 355            | 336      | 691       | 24                       | 7           | 1                        |
| Region Unterer Neckar                       | 683                           | 925            | 885      | 1 810     | 77                       | 25          | 1                        |
| Stadtkreis<br>Pforzheim                     | 90                            | 125            | 105      | 230       | 12                       | 1           | -                        |
| Landkreise                                  |                               |                |          |           |                          |             |                          |
| Calw  | 63                            | 183            | 178      | 361       | 18                       | 5           | 1                        |
| Enzkreis                                    | 65                            | 181            | 176      | 357       | 12                       | 3           | -                        |
| Freudenstadt                                | 43                            | 80             | 60       | 140       | 4                        | 2           | -                        |
| Region Nordschwarzwald                      | 261                           | 569            | 519      | 1 088     | 46                       | 11          | 1                        |
| Regierungsbezirk Karlsruhe                  | 1 493                         | 2 219          | 2 062    | 4 281     | 171                      | 45          | 2                        |
| Stadtkreis<br>Freiburg im Breisgau          | 185                           | 103            | 102      | 205       | 22                       | -           | -                        |
| Landkreise                                  |                               |                |          |           |                          |             |                          |
| Breisgau-Hochschwarzwald                    | 98                            | 86             | 71       | 157       | 11                       | -           | -                        |
| Emmendingen                                 | 40                            | 41             | 60       | 101       | 1                        | 1           | -                        |
| Ortenaukreis                                | 201                           | 179            | 211      | 390       | 18                       | 2           | -                        |
| Region Südlicher Oberrhein                  | 524                           | 409            | 444      | 853       | 52                       | 3           | -                        |
| Landkreise                                  |                               |                |          |           |                          |             |                          |
| Rottweil                                    | 43                            | 118            | 102      | 220       | 6                        | 1           | -                        |
| Schwarzwald-Baar-Kreis                      | 133                           | 229            | 210      | 439       | 20                       | 6           | -                        |
| Tuttlingen                                  | 64                            | 122            | 116      | 238       | 12                       | -           | -                        |
| Region Schwarzwald-Baar-Heuberg             | 240                           | 469            | 428      | 897       | 38                       | 7           | -                        |
| Landkreise                                  |                               |                |          |           |                          |             |                          |
| Konstanz                                    | 138                           | 226            | 232      | 458       | 18                       | 2           | -                        |
| Lörrach                                     | 115                           | 190            | 183      | 373       | 17                       | 2           | -                        |
| Waldshut                                    | 77                            | 134            | 143      | 277       | 10                       | 2           | -                        |
| Region Hochrhein-Bodensee                   | 330                           | 550            | 558      | 1 108     | 45                       | 6           | -                        |
| Regierungsbezirk Freiburg                   | 1 094                         | 1 428          | 1 430    | 2 858     | 135                      | 16          | -                        |
| Landkreise                                  |                               |                |          |           |                          |             |                          |
| Reutlingen                                  | 147                           | 285            | 263      | 548       | 22                       | 5           | -                        |
| Tübingen                                    | 106                           | 179            | 182      | 361       | 15                       | -           | -                        |
| Zollernalbkreis                             | 77                            | 193            | 157      | 350       | 14                       | 8           | 1                        |
| Region Neckar-Alb                           | 330                           | 657            | 602      | 1 259     | 51                       | 13          | 1                        |
| Stadtkreis<br>Ulm                           | 93                            | 156            | 141      | 297       | 9                        | 3           | -                        |
| Landkreise                                  |                               |                |          |           |                          |             |                          |
| Alb-Donau-Kreis                             | 55                            | 185            | 148      | 333       | 7                        | 3           | -                        |
| Biberach                                    | 31                            | 91             | 74       | 165       | 4                        | 3           | -                        |
| Region Donau-Iller <sup>1)</sup>            | 179                           | 432            | 363      | 795       | 20                       | 9           | -                        |
| Landkreise                                  |                               |                |          |           |                          |             |                          |
| Bodenseekreis                               | 91                            | 216            | 178      | 394       | 18                       | 3           | -                        |
| Ravensburg                                  | 94                            | 143            | 163      | 306       | 11                       | -           | -                        |
| Sigmaringen                                 | 35                            | 80             | 83       | 163       | 6                        | 1           | -                        |
| Region Bodensee-Oberschwaben                | 220                           | 439            | 424      | 863       | 35                       | 4           | -                        |
| Regierungsbezirk Tübingen                   | 729                           | 1 528          | 1 389    | 2 917     | 106                      | 26          | 1                        |
| Baden-Württemberg                           | 5 751                         | 9 719          | 9 120    | 18 839    | 730                      | 148         | 4                        |

1) Soweit Land Baden-Württemberg.- 2) Eheschließungen, bei denen mindestens ein Ehepartner Ausländer ist.



| Gestorbene |          |           |                         |                                | Geburten-<br>überschuß<br>bzw.<br>-defizit (-) | Kreis<br>Region<br>Regierungsbezirk<br>Land |
|------------|----------|-----------|-------------------------|--------------------------------|--|---|
| männlich   | weiblich | insgesamt | darunter                |                                |  |   |
|            |          |           | im ersten<br>Lebensjahr | in den ersten<br>7 Lebenstagen |  |   |
| 90         | 40       | 130       | 19                      | 10                             | 1 670  | Stadtkreis<br>Stuttgart, Landeshauptstadt   |
| 34         | 23       | 57        | 11                      | 5                              | 997  | Landkreise                                  |
| 62         | 31       | 93        | 22                      | 10                             | 1 272  | Böblingen                                   |
| 18         | 15       | 33        | 15                      | 7                              | 576  | Esslingen                                   |
| 45         | 26       | 71        | 20                      | 12                             | 1 210  | Göppingen                                   |
| 40         | 16       | 56        | 11                      | 7                              | 811  | Ludwigsburg                                 |
| 289        | 151      | 440       | 98                      | 51                             | 6 536  | Rems-Murr-Kreis                             |
|            |          |           |                         |                                |  | Region Mittlerer Neckar                     |
| 16         | 7        | 23        | 9                       | 6                              | 259  | Stadtkreis                                  |
|            |          |           |                         |                                |  | Heilbronn                                   |
| 17         | 17       | 34        | 8                       | 3                              | 374  | Landkreise                                  |
| 7          | 1        | 8         | 1                       | 1                              | 87   | Heilbronn                                   |
| 8          | 12       | 20        | 5                       | 3                              | 163  | Hohenlohekreis                              |
| 8          | 5        | 13        | 2                       | 2                              | 78   | Schwäbisch Hall                             |
| 56         | 42       | 98        | 25                      | 15                             | 961  | Main-Tauber-Kreis                           |
|            |          |           |                         |                                |  | Region Franken                              |
| 4          | 9        | 13        | 4                       | 2                              | 322  | Landkreise                                  |
| 23         | 11       | 34        | 7                       | 4                              | 379  | Heidenheim                                  |
| 27         | 20       | 47        | 11                      | 6                              | 701  | Ostalbkreis                                 |
| 372        | 213      | 585       | 134                     | 72                             | 8 198  | Region Ostwürttemberg                       |
|            |          |           |                         |                                |  | Regierungsbezirk Stuttgart                  |
| 17         | 6        | 23        | 4                       | -                              | 33   | Stadtkreise                                 |
| 35         | 11       | 46        | 10                      | 5                              | 358  | Baden-Baden                                 |
|            |          |           |                         |                                |  | Karlsruhe                                   |
| 25         | 15       | 40        | 11                      | 6                              | 597  | Landkreise                                  |
| 21         | 7        | 28        | 5                       | 3                              | 258  | Karlsruhe                                   |
| 98         | 39       | 137       | 30                      | 14                             | 1 246  | Rastatt                                     |
|            |          |           |                         |                                |  | Region Mittlerer Oberrhein                  |
| 12         | 8        | 20        | 4                       | 3                              | 147  | Stadtkreise                                 |
| 64         | 17       | 81        | 9                       | 5                              | 725  | Heidelberg                                  |
|            |          |           |                         |                                |  | Mannheim                                    |
| 9          | 3        | 12        | 2                       | 1                              | 134  | Landkreise                                  |
| 39         | 25       | 64        | 10                      | 2                              | 627  | Neckar-Odenwald-Kreis                       |
| 124        | 53       | 177       | 25                      | 11                             | 1 633  | Rhein-Neckar-Kreis                          |
|            |          |           |                         |                                |  | Region Unterer Neckar                       |
| 13         | 7        | 20        | 5                       | 3                              | 210  | Stadtkreis                                  |
|            |          |           |                         |                                |  | Pforzheim                                   |
| 18         | 9        | 27        | 6                       | 3                              | 334  | Landkreise                                  |
| 17         | 6        | 23        | 7                       | 3                              | 334  | Calw  |
| 5          | 5        | 10        | 3                       | 3                              | 130  | Enzkreis                                    |
| 53         | 27       | 80        | 21                      | 12                             | 1 008  | Freudenstadt                                |
| 275        | 119      | 394       | 76                      | 37                             | 3 887  | Region Nordschwarzwald                      |
|            |          |           |                         |                                |  | Regierungsbezirk Karlsruhe                  |
| 13         | 8        | 21        | 1                       | -                              | 184  | Stadtkreis                                  |
|            |          |           |                         |                                |  | Freiburg im Breisgau                        |
| 10         | 2        | 12        | 1                       | 1                              | 145  | Landkreise                                  |
| 3          | 8        | 11        | 2                       | 1                              | 90   | Breisgau-Hochschwarzwald                    |
| 30         | 11       | 41        | 3                       | 2                              | 349  | Emmendingen                                 |
| 56         | 29       | 85        | 7                       | 4                              | 768  | Ortenaukreis                                |
|            |          |           |                         |                                |  | Region Südlicher Oberrhein                  |
| 10         | 7        | 17        | 5                       | 3                              | 203  | Landkreise                                  |
| 25         | 17       | 42        | 8                       | 5                              | 397  | Rottweil                                    |
| 9          | 6        | 15        | 3                       | 1                              | 223  | Schwarzwald-Baar-Kreis                      |
| 44         | 30       | 74        | 16                      | 9                              | 823  | Tuttlingen                                  |
|            |          |           |                         |                                |  | Region Schwarzwald-Baar-Heuberg             |
| 31         | 18       | 49        | 6                       | 3                              | 409  | Landkreise                                  |
| 26         | 12       | 38        | 5                       | 4                              | 335  | Konstanz                                    |
| 12         | 12       | 24        | 5                       | 3                              | 253  | Lörrach                                     |
| 69         | 42       | 111       | 16                      | 10                             | 997  | Waldshut                                    |
| 169        | 101      | 270       | 39                      | 23                             | 2 588  | Region Hochrhein-Bodensee                   |
|            |          |           |                         |                                |  | Regierungsbezirk Freiburg                   |
| 25         | 14       | 39        | 5                       | 2                              | 509  | Landkreise                                  |
| 11         | 8        | 19        | 4                       | -                              | 342  | Reutlingen                                  |
| 16         | 15       | 31        | 6                       | 3                              | 319  | Tübingen                                    |
| 52         | 37       | 89        | 15                      | 5                              | 1 170  | Zollernalbkreis                             |
|            |          |           |                         |                                |  | Region Neckar-Alb                           |
| 12         | 2        | 14        | 1                       | 1                              | 283  | Stadtkreis                                  |
|            |          |           |                         |                                |  | Ulm   |
| 21         | 14       | 35        | 4                       | 3                              | 298  | Landkreise                                  |
| 10         | 8        | 18        | 2                       | 1                              | 147  | Alb-Donau-Kreis                             |
| 43         | 24       | 67        | 7                       | 5                              | 728  | Biberach                                    |
|            |          |           |                         |                                |  | Region Donau-Ilter <sup>1)</sup>            |
| 17         | 12       | 29        | 4                       | 4                              | 365  | Landkreise                                  |
| 18         | 16       | 34        | 5                       | 4                              | 272  | Bodenseekreis                               |
| 6          | 7        | 13        | 5                       | 4                              | 150  | Ravensburg                                  |
| 41         | 35       | 76        | 14                      | 12                             | 787  | Sigmaringen                                 |
| 136        | 96       | 232       | 36                      | 22                             | 2 685  | Region Bodensee-Oberschwaben                |
|            |          |           |                         |                                |  | Regierungsbezirk Tübingen                   |
| 952        | 529      | 1 481     | 285                     | 154                            | 17 358   | Baden-Württemberg                           |

# Natürliche Bevölkerungsbewegung

Noch: 22. Natürliche Bevölkerungsbewegung in den Stadt- und Landkreisen 1976

a) Gesamtbevölkerung  
- Verhältniszahlen -

| Kreis<br>Region<br>Regierungsbezirk<br>Land | Eheschlie-<br>ßungen | Lebend-<br>geborene<br>insgesamt | Gestorbene<br>insgesamt | Geburten-<br>überschuß<br>bzw.<br>- defizit<br>(-) | Nicht-<br>ehelich<br>Lebend-<br>geborene | Gestorbene                         |                                   | Tot-<br>geborene<br>auf 1000<br>Lebend-<br>und Tot-<br>geborene | Knaben<br>auf 1000<br>Lebend-<br>geborene<br>Mädchen |
|---|----------------------|----------------------------------|-------------------------|--|--|------------------------------------|-----------------------------------|---|--|
|   |                      |                                  |                         |  |  | im ersten<br>Lebensjahr            | in den<br>ersten 7<br>Lebenstagen |   |  |
|   |                      |                                  |                         |  |  | auf 1000 der mittleren Bevölkerung |                                   |   |  |
| Stadtkreis<br>Stuttgart, Landeshauptstadt   | 5,3                  | 8,9                              | 10,6                    | - 1,7  | 69,6                                     | 11,7                               | 6,8                               | 7,5   | 1 062  |
| Landkreise                                  |                      |                                  |                         |  |  |                                    |                                   |   |  |
| Böblingen                                   | 5,1                  | 12,0                             | 8,1                     | 4,0  | 34,8                                     | 9,2                                | 3,7                               | 5,1   | 1 049  |
| Esslingen                                   | 5,0                  | 11,5                             | 8,6                     | 2,9  | 40,6                                     | 12,6                               | 6,6                               | 5,2   | 1 060  |
| Göppingen                                   | 5,3                  | 10,4                             | 10,8                    | - 0,4  | 42,5                                     | 18,1                               | 9,3                               | 6,3   | 959  |
| Ludwigsburg                                 | 5,1                  | 11,4                             | 8,7                     | 2,8  | 44,0                                     | 12,6                               | 8,5                               | 4,9   | 1 092  |
| Rems-Murr-Kreis                             | 5,1                  | 10,7                             | 9,9                     | 0,8  | 40,3                                     | 14,5                               | 8,3                               | 5,3   | 993  |
| Region Mittlerer Neckar                     | 5,1                  | 10,7                             | 9,5                     | 1,2  | 46,8                                     | 12,7                               | 7,1                               | 5,7   | 1 045  |
| Stadtkreis<br>Heilbronn                     | 6,1                  | 10,0                             | 10,5                    | - 0,5  | 82,7                                     | 19,6                               | 10,7                              | 8,8   | 938  |
| Landkreise                                  |                      |                                  |                         |  |  |                                    |                                   |   |  |
| Heilbronn                                   | 5,6                  | 10,8                             | 11,2                    | - 0,3  | 38,2                                     | 17,5                               | 11,9                              | 6,3   | 1 041  |
| Hohenlohekreis                              | 5,8                  | 11,4                             | 10,9                    | 0,5  | 47,5                                     | 15,8                               | 11,6                              | 7,3   | 1 100  |
| Schwäbisch Hall                             | 5,8                  | 10,8                             | 10,9                    | - 0,1  | 50,2                                     | 14,1                               | 10,4                              | 3,1   | 1 066  |
| Main-Tauber-Kreis                           | 6,2                  | 11,5                             | 11,8                    | - 0,3  | 43,4                                     | 16,1                               | 10,5                              | 7,0   | 975  |
| Region Franken                              | 5,9                  | 10,9                             | 11,1                    | - 0,2  | 49,4                                     | 16,6                               | 11,1                              | 6,2   | 1 025  |
| Landkreise                                  |                      |                                  |                         |  |  |                                    |                                   |   |  |
| Heidenheim                                  | 5,4                  | 10,9                             | 10,6                    | 0,3  | 52,2                                     | 16,9                               | 9,6                               | 7,3   | 1 025  |
| Ostalbkreis                                 | 6,1                  | 12,0                             | 10,6                    | 1,3  | 39,3                                     | 15,4                               | 8,3                               | 7,9   | 1 002  |
| Region Ostwürttemberg                       | 5,8                  | 11,6                             | 10,6                    | 1,0  | 43,1                                     | 15,8                               | 8,7                               | 7,7   | 1 009  |
| Regierungsbezirk Stuttgart                  | 5,4                  | 10,8                             | 9,9                     | 0,9  | 46,9                                     | 13,9                               | 8,1                               | 6,1   | 1 036  |
| Stadtkreise                                 |                      |                                  |                         |  |  |                                    |                                   |   |  |
| Baden-Baden                                 | 6,5                  | 7,4                              | 16,5                    | - 9,1  | 74,0                                     | 32,9                               | 11,0                              | 8,2   | 995  |
| Karlsruhe                                   | 6,0                  | 8,0                              | 12,5                    | - 4,5  | 100,0                                    | 19,8                               | 14,0                              | 7,6   | 1 007  |
| Landkreise                                  |                      |                                  |                         |  |  |                                    |                                   |   |  |
| Karlsruhe                                   | 5,7                  | 10,6                             | 10,0                    | 0,5  | 34,2                                     | 16,3                               | 10,8                              | 3,8   | 1 052  |
| Rastatt                                     | 5,7                  | 9,8                              | 10,5                    | - 0,7  | 53,0                                     | 21,1                               | 10,8                              | 8,6   | 998  |
| Region Mittlerer Oberrhein                  | 5,8                  | 9,4                              | 11,3                    | - 1,9  | 58,2                                     | 19,1                               | 11,7                              | 9,7   | 1 024  |
| Stadtkreise                                 |                      |                                  |                         |  |  |                                    |                                   |   |  |
| Heidelberg                                  | 6,3                  | 7,6                              | 12,1                    | - 4,5  | 86,6                                     | 18,3                               | 10,2                              | 3,0   | 1 021  |
| Mannheim                                    | 5,5                  | 8,5                              | 12,7                    | - 4,1  | 122,7                                    | 14,3                               | 9,1                               | 14,5  | 1 129  |
| Landkreise                                  |                      |                                  |                         |  |  |                                    |                                   |   |  |
| Neckar-Odenwald-Kreis                       | 6,2                  | 10,5                             | 12,1                    | - 1,6  | 46,1                                     | 10,2                               | 5,1                               | 11,6  | 1 098  |
| Rhein-Neckar-Kreis                          | 5,8                  | 9,9                              | 10,3                    | - 0,3  | 42,7                                     | 13,0                               | 5,8                               | 6,7   | 1 041  |
| Region Unterer Neckar                       | 5,8                  | 9,3                              | 11,4                    | - 2,2  | 70,2                                     | 13,5                               | 7,1                               | 9,2   | 1 071  |
| Stadtkreis<br>Pforzheim                     | 6,1                  | 8,6                              | 11,7                    | - 3,1  | 74,5                                     | 18,4                               | 10,8                              | 8,6   | 1 053  |
| Landkreise                                  |                      |                                  |                         |  |  |                                    |                                   |   |  |
| Calw  | 5,2                  | 11,3                             | 11,7                    | - 0,4  | 51,2                                     | 14,7                               | 7,7                               | 6,3   | 1 006  |
| Enzkreis                                    | 5,3                  | 10,5                             | 9,8                     | 0,7  | 33,1                                     | 16,6                               | 8,6                               | 7,3   | 1 117  |
| Freudenstadt                                | 5,5                  | 10,9                             | 11,1                    | - 0,3  | 31,9                                     | 15,0                               | 10,3                              | 8,4   | 1 029  |
| Region Nordschwarzwald                      | 5,5                  | 10,4                             | 11,0                    | - 0,6  | 45,6                                     | 16,0                               | 9,1                               | 7,5   | 1 054  |
| Regierungsbezirk Karlsruhe                  | 5,8                  | 9,5                              | 11,3                    | - 1,8  | 60,4                                     | 16,1                               | 9,2                               | 7,7   | 1 050  |
| Stadtkreis<br>Freiburg im Breisgau          | 7,0                  | 9,0                              | 11,0                    | - 2,0  | 104,9                                    | 12,2                               | 8,3                               | 5,7   | 1 038  |
| Landkreise                                  |                      |                                  |                         |  |  |                                    |                                   |   |  |
| Breisgau Hochschwarzwald                    | 5,8                  | 11,6                             | 8,9                     | 2,7  | 58,7                                     | 7,3                                | 4,1                               | 4,1   | 990  |
| Emmendingen                                 | 5,7                  | 10,8                             | 10,0                    | 0,7  | 73,7                                     | 12,2                               | 5,7                               | 7,1   | 1 009  |
| Ortenaukreis                                | 5,9                  | 10,3                             | 11,2                    | - 0,9  | 57,3                                     | 11,8                               | 6,9                               | 6,5   | 1 066  |
| Region Südlicher Oberrhein                  | 6,1                  | 10,4                             | 10,5                    | - 0,1  | 68,7                                     | 10,8                               | 6,3                               | 5,9   | 1 033  |
| Landkreise                                  |                      |                                  |                         |  |  |                                    |                                   |   |  |
| Rottweil                                    | 5,6                  | 10,7                             | 10,4                    | 0,2  | 35,7                                     | 15,3                               | 8,7                               | 5,8   | 1 022  |
| Schwarzwald-Baar-Kreis                      | 5,5                  | 10,2                             | 9,8                     | 0,3  | 54,9                                     | 11,9                               | 6,4                               | 4,9   | 1 003  |
| Tuttlingen                                  | 5,6                  | 11,3                             | 10,9                    | 0,5  | 46,5                                     | 12,0                               | 7,2                               | 7,2   | 1 066  |
| Region Schwarzwald-Baar-Heuberg             | 5,5                  | 10,6                             | 10,3                    | 0,3  | 46,9                                     | 12,9                               | 7,3                               | 5,8   | 1 025  |
| Landkreise                                  |                      |                                  |                         |  |  |                                    |                                   |   |  |
| Konstanz                                    | 5,5                  | 9,2                              | 10,1                    | - 0,9  | 68,9                                     | 15,7                               | 8,1                               | 3,8   | 1 077  |
| Lörrach                                     | 5,4                  | 9,4                              | 9,6                     | - 0,2  | 87,0                                     | 9,4                                | 3,9                               | 5,5   | 1 057  |
| Waldshut                                    | 5,2                  | 10,9                             | 9,3                     | 1,6  | 60,6                                     | 9,0                                | 4,5                               | 8,3   | 1 174  |
| Region Hochrhein-Bodensee                   | 5,4                  | 9,7                              | 9,7                     | - 0,1  | 72,5                                     | 11,7                               | 5,7                               | 5,6   | 1 097  |
| Regierungsbezirk Freiburg                   | 5,7                  | 10,2                             | 10,2                    | 0,0  | 64,5                                     | 11,6                               | 6,4                               | 5,8   | 1 049  |
| Landkreise                                  |                      |                                  |                         |  |  |                                    |                                   |   |  |
| Reutlingen                                  | 5,3                  | 10,8                             | 9,7                     | 1,1  | 42,3                                     | 12,3                               | 6,3                               | 5,5   | 1 044  |
| Tübingen                                    | 6,1                  | 11,8                             | 8,2                     | 3,6  | 45,8                                     | 9,3                                | 3,6                               | 3,6   | 1 098  |
| Zollernalbkreis                             | 6,0                  | 10,8                             | 10,7                    | 0,1  | 45,5                                     | 15,0                               | 5,9                               | 7,9   | 1 063  |
| Region Neckar-Alb                           | 5,8                  | 11,1                             | 9,5                     | 1,5  | 44,3                                     | 12,1                               | 5,4                               | 5,6   | 1 066  |
| Stadtkreis<br>Ulm                           | 6,3                  | 10,1                             | 10,7                    | - 0,6  | 77,8                                     | 10,0                               | 5,1                               | 9,0   | 1 102  |
| Landkreise                                  |                      |                                  |                         |  |  |                                    |                                   |   |  |
| Alb-Donau-Kreis                             | 5,4                  | 12,5                             | 10,8                    | 1,7  | 33,4                                     | 11,3                               | 7,2                               | 8,1   | 1 185  |
| Biberach                                    | 5,8                  | 11,8                             | 9,9                     | 2,0  | 36,2                                     | 16,4                               | 10,2                              | 8,4   | 1 118  |
| Region Donau-Iller <sup>1)</sup>            | 5,8                  | 11,7                             | 10,4                    | 1,2  | 43,8                                     | 13,0                               | 7,9                               | 8,4   | 1 142  |
| Landkreise                                  |                      |                                  |                         |  |  |                                    |                                   |   |  |
| Bodenseekreis                               | 5,6                  | 11,7                             | 9,4                     | 2,2  | 53,1                                     | 14,2                               | 8,9                               | 7,8   | 1 075  |
| Ravensburg                                  | 5,5                  | 11,5                             | 10,4                    | 1,1  | 65,0                                     | 19,3                               | 9,7                               | 7,7   | 1 079  |
| Sigmaringen                                 | 5,5                  | 11,4                             | 10,0                    | 1,4  | 43,0                                     | 20,3                               | 11,0                              | 5,4   | 1 032  |
| Region Bodensee-Oberschwaben                | 5,5                  | 11,5                             | 10,0                    | 1,5  | 56,2                                     | 17,9                               | 9,7                               | 7,2   | 1 067  |
| Regierungsbezirk Tübingen                   | 5,7                  | 11,4                             | 9,9                     | 1,5  | 48,2                                     | 14,3                               | 7,6                               | 7,0   | 1 087  |
| Baden-Württemberg                           | 5,6                  | 10,4                             | 10,3                    | 0,1  | 53,8                                     | 14,0                               | 7,9                               | 6,6   | 1 051  |

1) Soweit Land Baden-Württemberg.

Noch: 22. Natürliche Bevölkerungsbewegung in den Stadt- und Landkreisen 1976

b) Deutsche  
- Verhältniszahlen -

| Kreis<br>Region<br>Regierungsbezirk<br>Land | Eheschlie-<br>sungen | Lebend-<br>geborene<br>insgesamt | Gestorbene<br>insgesamt | Geburten-<br>überschuß<br>bzw.<br>- defizit<br>(-) | Nicht-<br>ehelich<br>Lebend-<br>geborene | Gestorbene                         |                                   | Tot-<br>geborene<br>auf 1000<br>Lebend-<br>und Tot-<br>geborene | Knaben<br>auf 1000<br>Lebend-<br>geborene<br>Mädchen |
|---|----------------------|----------------------------------|-------------------------|--|--|------------------------------------|-----------------------------------|---|--|
|   |                      |                                  |                         |  |  | im ersten<br>Lebensjahr            | in den<br>ersten 7<br>Lebenstagen |   |  |
|   |                      |                                  |                         |  |  | auf 1000 der mittleren Bevölkerung |                                   |   |  |
| Stadtkreis<br>Stuttgart, Landeshauptstadt   | 4,8                  | 7,0                              | 12,3                    | - 5,3  | 78,6                                     | 12,2                               | 7,4                               | 7,6   | 1 045  |
| Landkreise                                  |                      |                                  |                         |  |  |                                    |                                   |   |  |
| Böblingen                                   | 5,1                  | 9,7                              | 9,1                     | 0,6  | 40,0                                     | 8,7                                | 3,5                               | 4,5   | 1 079  |
| Esslingen                                   | 4,9                  | 9,7                              | 9,6                     | 0,1  | 44,9                                     | 11,3                               | 6,3                               | 5,2   | 1 037  |
| Göppingen                                   | 5,3                  | 8,6                              | 11,9                    | - 3,3  | 44,2                                     | 15,9                               | 8,5                               | 5,6   | 961  |
| Ludwigsburg                                 | 5,1                  | 9,6                              | 9,7                     | 0,1  | 50,8                                     | 11,5                               | 8,1                               | 4,8   | 1 061  |
| Rems-Murr-Kreis                             | 5,0                  | 9,1                              | 10,8                    | - 1,7  | 42,3                                     | 15,0                               | 8,4                               | 5,6   | 981  |
| Region Mittlerer Neckar                     | 5,0                  | 8,8                              | 10,7                    | - 1,8  | 51,5                                     | 12,2                               | 7,0                               | 5,6   | 1 032  |
| Stadtkreis<br>Heilbronn                     | 6,0                  | 8,4                              | 11,6                    | - 3,2  | 97,4                                     | 15,4                               | 7,1                               | 10,6  | 851  |
| Landkreise                                  |                      |                                  |                         |  |  |                                    |                                   |   |  |
| Heilbronn                                   | 5,6                  | 9,8                              | 11,8                    | - 2,1  | 38,4                                     | 17,1                               | 12,8                              | 5,2   | 1 059  |
| Hohenlohekreis                              | 5,8                  | 10,9                             | 11,4                    | - 0,6  | 46,9                                     | 16,4                               | 11,7                              | 8,1   | 1 078  |
| Schwäbisch Hall                             | 5,6                  | 10,1                             | 11,3                    | - 1,2  | 51,1                                     | 12,4                               | 9,7                               | 2,8   | 1 058  |
| Main-Tauber-Kreis                           | 6,1                  | 11,1                             | 12,1                    | - 1,0  | 41,9                                     | 15,7                               | 9,7                               | 5,2   | 969  |
| Region Franken                              | 5,8                  | 10,0                             | 11,7                    | - 1,7  | 50,5                                     | 15,5                               | 10,6                              | 5,7   | 1 013  |
| Landkreise                                  |                      |                                  |                         |  |  |                                    |                                   |   |  |
| Heidenheim                                  | 5,3                  | 9,0                              | 11,5                    | - 2,5  | 53,7                                     | 18,6                               | 10,7                              | 6,8   | 1 028  |
| Ostalbkreis                                 | 6,0                  | 11,1                             | 11,2                    | - 0,1  | 39,4                                     | 15,1                               | 8,1                               | 7,3   | 1 009  |
| Region Ostwürttemberg                       | 5,8                  | 10,5                             | 11,3                    | - 0,8  | 43,2                                     | 16,0                               | 8,8                               | 7,2   | 1 014  |
| Regierungsbezirk Stuttgart                  | 5,2                  | 9,3                              | 11,0                    | - 1,7  | 50,2                                     | 13,5                               | 8,1                               | 5,8   | 1 025  |
| Stadtkreise                                 |                      |                                  |                         |  |  |                                    |                                   |   |  |
| Baden-Baden                                 | 6,0                  | 6,6                              | 17,0                    | - 10,3   | 74,4                                     | 25,9                               | 12,9                              | 6,4   | 994  |
| Karlsruhe                                   | 5,4                  | 7,1                              | 13,3                    | - 6,3  | 110,7                                    | 18,7                               | 14,3                              | 7,7   | 1 013  |
| Landkreise                                  |                      |                                  |                         |  |  |                                    |                                   |   |  |
| Karlsruhe                                   | 5,7                  | 9,4                              | 10,7                    | - 1,3  | 36,4                                     | 16,1                               | 11,1                              | 3,6   | 1 017  |
| Rastatt                                     | 5,6                  | 8,9                              | 11,1                    | - 2,2  | 57,5                                     | 21,7                               | 10,9                              | 8,9   | 992  |
| Region Mittlerer Oberrhein                  | 5,6                  | 8,4                              | 12,0                    | - 3,6  | 63,1                                     | 18,5                               | 12,0                              | 6,0   | 1 009  |
| Stadtkreise                                 |                      |                                  |                         |  |  |                                    |                                   |   |  |
| Heidelberg                                  | 5,5                  | 6,9                              | 13,0                    | - 6,1  | 83,4                                     | 17,2                               | 8,6                               | 3,7   | 1 038  |
| Mannheim                                    | 5,4                  | 6,8                              | 14,2                    | - 7,4  | 160,1                                    | 15,7                               | 10,3                              | 12,9  | 1 163  |
| Landkreise                                  |                      |                                  |                         |  |  |                                    |                                   |   |  |
| Neckar-Odenwald-Kreis                       | 6,1                  | 9,8                              | 12,5                    | - 2,8  | 46,6                                     | 9,8                                | 4,9                               | 10,5  | 1 103  |
| Rhein-Neckar-Kreis                          | 5,7                  | 9,0                              | 10,9                    | - 1,9  | 44,2                                     | 12,8                               | 6,4                               | 6,1   | 1 038  |
| Region Unterer Neckar                       | 5,6                  | 8,2                              | 12,3                    | - 4,2  | 76,7                                     | 13,5                               | 7,3                               | 8,2   | 1 077  |
| Stadtkreis<br>Pforzheim                     | 6,0                  | 7,2                              | 12,9                    | - 5,7  | 81,9                                     | 17,2                               | 10,1                              | 10,0  | 1 012  |
| Landkreise                                  |                      |                                  |                         |  |  |                                    |                                   |   |  |
| Calw  | 5,2                  | 9,5                              | 12,8                    | - 3,4  | 51,6                                     | 14,1                               | 7,5                               | 3,7   | 998  |
| Enzkreis                                    | 5,3                  | 9,1                              | 10,6                    | - 1,6  | 33,0                                     | 15,7                               | 8,6                               | 4,9   | 1 143  |
| Freudenstadt                                | 5,4                  | 10,1                             | 11,8                    | - 1,7  | 32,4                                     | 14,0                               | 8,6                               | 7,5   | 989  |
| Region Nordschwarzwald                      | 5,5                  | 9,0                              | 11,9                    | - 2,9  | 46,5                                     | 15,1                               | 8,6                               | 6,8   | 1 043  |
| Regierungsbezirk Karlsruhe                  | 5,6                  | 8,4                              | 12,1                    | - 3,7  | 65,2                                     | 15,7                               | 9,3                               | 7,1   | 1 044  |
| Stadtkreis<br>Freiburg im Breisgau          | 6,4                  | 8,4                              | 11,7                    | - 3,3  | 104,6                                    | 13,3                               | 9,6                               | 6,6   | 1 042  |
| Landkreise                                  |                      |                                  |                         |  |  |                                    |                                   |   |  |
| Breisgau-Hochschwarzwald                    | 5,5                  | 11,3                             | 9,3                     | 2,0  | 57,8                                     | 7,4                                | 4,0                               | 4,4   | 975  |
| Emmendingen                                 | 5,6                  | 10,5                             | 10,4                    | 0,1  | 78,6                                     | 11,6                               | 5,4                               | 6,9   | 1 039  |
| Ortenaukreis                                | 5,6                  | 9,7                              | 11,6                    | - 2,0  | 58,6                                     | 12,3                               | 7,1                               | 6,7   | 1 096  |
| Region Südlicher Oberrhein                  | 5,8                  | 9,9                              | 10,9                    | - 1,0  | 69,5                                     | 11,1                               | 6,4                               | 6,1   | 1 045  |
| Landkreise                                  |                      |                                  |                         |  |  |                                    |                                   |   |  |
| Rottweil                                    | 5,6                  | 9,6                              | 11,1                    | - 1,4  | 37,3                                     | 13,9                               | 7,8                               | 6,0   | 998  |
| Schwarzwald-Baar-Kreis                      | 5,4                  | 9,0                              | 10,8                    | - 1,9  | 57,4                                     | 10,1                               | 5,1                               | 2,5   | 980  |
| Tuttlingen                                  | 5,5                  | 10,0                             | 11,8                    | - 1,7  | 45,5                                     | 11,9                               | 7,9                               | 8,8   | 1 070  |
| Region Schwarzwald-Baar-Heuberg             | 5,5                  | 9,4                              | 11,1                    | - 1,7  | 48,0                                     | 11,7                               | 6,7                               | 5,3   | 1 009  |
| Landkreise                                  |                      |                                  |                         |  |  |                                    |                                   |   |  |
| Konstanz                                    | 5,4                  | 8,0                              | 11,1                    | - 3,0  | 77,1                                     | 16,4                               | 8,5                               | 3,6   | 1 107  |
| Lörrach                                     | 5,3                  | 8,1                              | 10,3                    | - 2,1  | 97,8                                     | 8,4                                | 2,1                               | 5,6   | 1 062  |
| Waldshut                                    | 5,1                  | 9,8                              | 10,0                    | - 0,2  | 66,0                                     | 7,1                                | 3,1                               | 8,6   | 1 233  |
| Region Hochrhein-Bodensee                   | 5,3                  | 8,5                              | 10,5                    | - 2,0  | 80,7                                     | 11,2                               | 4,8                               | 5,7   | 1 127  |
| Regierungsbezirk Freiburg                   | 5,6                  | 9,4                              | 10,9                    | - 1,5  | 67,5                                     | 11,2                               | 6,0                               | 5,8   | 1 058  |
| Landkreise                                  |                      |                                  |                         |  |  |                                    |                                   |   |  |
| Reutlingen                                  | 5,2                  | 9,4                              | 10,5                    | - 1,1  | 43,0                                     | 13,1                               | 7,1                               | 4,5   | 1 034  |
| Tübingen                                    | 6,0                  | 10,5                             | 8,8                     | 1,7  | 46,7                                     | 8,8                                | 4,4                               | 4,4   | 1 126  |
| Zollernalbkreis                             | 6,1                  | 9,6                              | 11,4                    | - 1,9  | 46,7                                     | 14,5                               | 5,3                               | 4,6   | 1 028  |
| Region Neckar-Alb                           | 5,7                  | 9,8                              | 10,3                    | - 0,6  | 45,3                                     | 12,2                               | 5,7                               | 4,5   | 1 060  |
| Stadtkreis<br>Ulm                           | 6,1                  | 8,0                              | 11,9                    | - 4,0  | 98,1                                     | 13,0                               | 5,8                               | 8,6   | 1 100  |
| Landkreise                                  |                      |                                  |                         |  |  |                                    |                                   |   |  |
| Alb-Donau-Kreis                             | 5,4                  | 11,2                             | 11,4                    | - 0,2  | 35,9                                     | 11,1                               | 6,8                               | 8,0   | 1 172  |
| Biberach                                    | 5,9                  | 11,2                             | 10,2                    | 1,0  | 37,5                                     | 16,9                               | 10,6                              | 7,4   | 1 107  |
| Region Donau-Iller <sup>1)</sup>            | 5,7                  | 10,5                             | 11,1                    | - 0,6  | 47,6                                     | 13,8                               | 8,2                               | 7,9   | 1 132  |
| Landkreise                                  |                      |                                  |                         |  |  |                                    |                                   |   |  |
| Bodenseekreis                               | 5,5                  | 10,2                             | 10,2                    | 0,0  | 55,1                                     | 15,3                               | 8,6                               | 7,9   | 1 042  |
| Ravensburg                                  | 5,4                  | 10,8                             | 10,9                    | - 0,2  | 68,9                                     | 19,8                               | 9,2                               | 8,7   | 1 109  |
| Sigmaringen                                 | 5,5                  | 10,5                             | 10,4                    | 0,1  | 43,9                                     | 18,8                               | 9,0                               | 5,4   | 1 042  |
| Region Bodensee-Oberschwaben                | 5,5                  | 10,5                             | 10,6                    | - 0,0  | 59,0                                     | 18,2                               | 9,0                               | 7,7   | 1 073  |
| Regierungsbezirk Tübingen                   | 5,6                  | 10,2                             | 10,6                    | - 0,4  | 50,7                                     | 14,8                               | 7,6                               | 6,6   | 1 084  |
| Baden-Württemberg                           | 5,5                  | 9,2                              | 11,2                    | - 2,0  | 57,5                                     | 13,8                               | 7,9                               | 6,3   | 1 047  |

1) Soweit Land Baden-Württemberg.

# Natürliche Bevölkerungsbewegung

## Noch: 22. Natürliche Bevölkerungsbewegung in den Stadt- und Landkreisen 1976

c) Ausländer  
- Verhältniszahlen -

| Kreis<br>Region<br>Regierungsbezirk<br>Land | Eheschließungen <sup>2)</sup> | Lebend-<br>geborene<br>insgesamt | Gestorbene<br>insgesamt | Geburten-<br>überschuß<br>bzw.<br>- defizit<br>(-) | Nicht-<br>ehelich<br>Lebend-<br>geborene | Gestorbene              |                                    | Tot-<br>geborene<br>auf 1000<br>Lebend-<br>und Tot-<br>geborene | Knaben<br>auf 1000<br>Lebend-<br>geborene<br>Mädchen |
|---|-------------------------------|----------------------------------|-------------------------|--|--|-------------------------|------------------------------------|---|--|
|   |                               |                                  |                         |  |  | im ersten<br>Lebensjahr | in den<br>ersten 7<br>Lebensstagen |   |  |
|   |                               |                                  |                         |  |  |                         |                                    |   |  |
| auf 1000 der mittleren Bevölkerung          |                               |                                  |                         |  | auf 1000 Lebendgeborene                  |                         |                                    |   |  |
| Stadtkreis<br>Stuttgart, Landeshauptstadt   | 8,5                           | 19,7                             | 1,4                     | 18,2   | 52,2                                     | 10,6                    | 5,6                                | 7,2   | 1 095  |
| Landkreise                                  |                               |                                  |                         |  |  |                         |                                    |   |  |
| Böblingen                                   | 5,1                           | 27,3                             | 1,5                     | 25,8   | 22,8                                     | 10,4                    | 4,7                                | 6,6   | 985  |
| Esslingen                                   | 5,7                           | 23,7                             | 1,6                     | 22,1   | 28,6                                     | 16,1                    | 7,3                                | 5,1   | 1 126  |
| Göppingen                                   | 5,5                           | 25,8                             | 1,4                     | 24,4   | 37,8                                     | 24,6                    | 11,5                               | 8,1   | 952  |
| Ludwigsburg                                 | 5,5                           | 23,7                             | 1,3                     | 22,4   | 25,0                                     | 15,6                    | 9,4                                | 5,4   | 1 182  |
| Rems-Murr-Kreis                             | 5,4                           | 24,7                             | 1,6                     | 23,1   | 33,4                                     | 12,7                    | 8,1                                | 4,6   | 1 035  |
| Region Mittlerer Neckar                     | 6,4                           | 23,2                             | 1,5                     | 21,7   | 34,5                                     | 14,0                    | 7,3                                | 6,1   | 1 078  |
| Stadtkreis<br>Heilbronn                     | 7,3                           | 21,5                             | 1,9                     | 19,7   | 39,0                                     | 31,9                    | 21,3                               | 3,5   | 1 256  |
| Landkreise                                  |                               |                                  |                         |  |  |                         |                                    |   |  |
| Heilbronn                                   | 6,1                           | 25,3                             | 2,1                     | 23,1   | 36,8                                     | 19,6                    | 7,4                                | 12,1  | 952  |
| Hohenlohekreis                              | 5,1                           | 19,5                             | 1,6                     | 17,9   | 52,6                                     | 10,5                    | 10,5                               | -   | 1 317  |
| Schwäbisch Hall                             | 9,3                           | 23,8                             | 2,6                     | 21,2   | 43,7                                     | 27,3                    | 16,4                               | 5,4   | 1 128  |
| Main-Tauber-Kreis                           | 10,2                          | 22,6                             | 3,2                     | 19,3   | 65,9                                     | 22,0                    | 22,0                               | 31,9  | 1 068  |
| Region Franken                              | 7,3                           | 23,1                             | 2,1                     | 20,9   | 42,5                                     | 23,6                    | 14,2                               | 9,4   | 1 097  |
| Landkreise                                  |                               |                                  |                         |  |  |                         |                                    |   |  |
| Heidenheim                                  | 5,9                           | 31,0                             | 1,2                     | 29,8   | 47,8                                     | 11,9                    | 6,0                                | 8,9   | 1 018  |
| Ostalbkreis                                 | 7,2                           | 24,7                             | 2,0                     | 22,7   | 38,7                                     | 16,9                    | 9,7                                | 12,0  | 957  |
| Region Ostwürttemberg                       | 6,7                           | 27,2                             | 1,7                     | 25,5   | 42,8                                     | 14,7                    | 8,0                                | 10,6  | 984  |
| Regierungsbezirk Stuttgart                  | 6,5                           | 23,5                             | 1,6                     | 21,9   | 36,2                                     | 15,3                    | 8,2                                | 6,9   | 1 072  |
| Stadtkreise                                 |                               |                                  |                         |  |  |                         |                                    |   |  |
| Baden-Baden                                 | 13,4                          | 19,3                             | 7,9                     | 11,4   | 71,4                                     | 71,4                    | -                                  | 17,5  | 1 000  |
| Karlsruhe                                   | 12,5                          | 18,6                             | 2,1                     | 16,5   | 52,0                                     | 24,8                    | 12,4                               | 7,4   | 980  |
| Landkreise                                  |                               |                                  |                         |  |  |                         |                                    |   |  |
| Karlsruhe                                   | 5,7                           | 26,1                             | 1,6                     | 24,5   | 23,5                                     | 17,3                    | 9,4                                | 4,7   | 1 235  |
| Rastatt                                     | 8,1                           | 23,2                             | 2,3                     | 20,9   | 28,0                                     | 17,5                    | 10,5                               | 6,9   | 1 028  |
| Region Mittlerer Oberrhein                  | 9,0                           | 22,6                             | 2,2                     | 20,3   | 34,7                                     | 21,7                    | 10,1                               | 6,5   | 1 102  |
| Stadtkreise                                 |                               |                                  |                         |  |  |                         |                                    |   |  |
| Heidelberg                                  | 14,4                          | 15,2                             | 1,8                     | 13,4   | 101,8                                    | 24,0                    | 18,0                               | -   | 942  |
| Mannheim                                    | 6,4                           | 20,9                             | 2,1                     | 18,8   | 37,2                                     | 11,2                    | 6,2                                | 18,3  | 1 056  |
| Landkreise                                  |                               |                                  |                         |  |  |                         |                                    |   |  |
| Neckar-Odenwald-Kreis                       | 7,5                           | 25,5                             | 2,1                     | 23,4   | 41,1                                     | 13,7                    | 6,8                                | 20,1  | 1 056  |
| Rhein-Neckar-Kreis                          | 7,1                           | 20,8                             | 1,9                     | 18,9   | 34,7                                     | 14,5                    | 2,9                                | 10,0  | 1 057  |
| Region Unterer Neckar                       | 7,7                           | 20,4                             | 2,0                     | 18,4   | 42,5                                     | 13,8                    | 6,1                                | 13,6  | 1 045  |
| Stadtkreis<br>Pforzheim                     | 7,5                           | 19,1                             | 1,7                     | 17,5   | 52,2                                     | 21,7                    | 13,0                               | 4,3   | 1 190  |
| Landkreise                                  |                               |                                  |                         |  |  |                         |                                    |   |  |
| Calw  | 4,7                           | 26,8                             | 2,0                     | 24,8   | 49,9                                     | 16,6                    | 8,3                                | 13,7  | 1 028  |
| Enzkreis                                    | 4,5                           | 24,6                             | 1,6                     | 23,0   | 33,6                                     | 19,6                    | 8,4                                | 8,3   | 1 028  |
| Freudenstadt                                | 7,1                           | 23,2                             | 1,7                     | 21,6   | 28,6                                     | 21,4                    | 21,4                               | 14,1  | 1 333  |
| Region Nordschwarzwald                      | 5,7                           | 23,6                             | 1,7                     | 21,9   | 42,3                                     | 19,3                    | 11,0                               | 10,0  | 1 096  |
| Regierungsbezirk Karlsruhe                  | 7,6                           | 21,9                             | 2,0                     | 19,8   | 39,9                                     | 17,8                    | 8,6                                | 10,4  | 1 076  |
| Stadtkreis<br>Freiburg im Breisgau          | 15,3                          | 16,9                             | 1,7                     | 15,2   | 107,3                                    | 4,9                     | -                                  | -   | 1 010  |
| Landkreise                                  |                               |                                  |                         |  |  |                         |                                    |   |  |
| Breisgau-Hochschwarzwald                    | 10,5                          | 16,8                             | 1,3                     | 15,5   | 70,1                                     | 6,4                     | 6,4                                | -   | 1 211  |
| Emmendingen                                 | 6,7                           | 16,8                             | 1,8                     | 15,0   | 9,9                                      | 19,8                    | 9,9                                | 9,8   | 683  |
| Ortenaukreis                                | 11,3                          | 21,9                             | 2,3                     | 19,6   | 46,2                                     | 7,7                     | 5,1                                | 5,1   | 848  |
| Region Südlicher Oberrhein                  | 11,6                          | 18,8                             | 1,9                     | 17,0   | 61,0                                     | 8,2                     | 4,7                                | 3,5   | 921  |
| Landkreise                                  |                               |                                  |                         |  |  |                         |                                    |   |  |
| Rottweil                                    | 4,7                           | 24,3                             | 1,9                     | 22,4   | 27,3                                     | 22,7                    | 13,6                               | 4,5   | 1 157  |
| Schwarzwald-Baar-Kreis                      | 5,9                           | 19,5                             | 1,9                     | 17,6   | 45,6                                     | 18,2                    | 11,4                               | 13,5  | 1 090  |
| Tuttlingen                                  | 6,7                           | 24,9                             | 1,6                     | 23,3   | 50,4                                     | 12,6                    | 4,2                                | -   | 1 052  |
| Region Schwarzwald-Baar-Heuberg             | 5,8                           | 21,8                             | 1,8                     | 20,0   | 42,4                                     | 17,8                    | 10,0                               | 7,7   | 1 096  |
| Landkreise                                  |                               |                                  |                         |  |  |                         |                                    |   |  |
| Konstanz                                    | 5,9                           | 19,6                             | 2,1                     | 17,5   | 39,3                                     | 13,1                    | 6,6                                | 4,3   | 974  |
| Lörrach                                     | 6,8                           | 22,0                             | 2,2                     | 19,8   | 45,6                                     | 13,4                    | 10,7                               | 5,3   | 1 038  |
| Waldshut                                    | 6,2                           | 22,3                             | 1,9                     | 20,4   | 36,1                                     | 18,1                    | 10,8                               | 7,2   | 937  |
| Region Hochrhein-Bodensee                   | 6,3                           | 21,0                             | 2,1                     | 18,9   | 40,6                                     | 14,4                    | 9,0                                | 5,4   | 986  |
| Regierungsbezirk Freiburg                   | 7,9                           | 20,5                             | 1,9                     | 18,6   | 47,2                                     | 13,6                    | 8,0                                | 5,6   | 999  |
| Landkreise                                  |                               |                                  |                         |  |  |                         |                                    |   |  |
| Reutlingen                                  | 6,3                           | 23,7                             | 1,7                     | 22,0   | 40,1                                     | 9,1                     | 3,6                                | 9,0   | 1 084  |
| Tübingen                                    | 7,3                           | 24,8                             | 1,3                     | 23,5   | 41,6                                     | 11,1                    | -                                  | -   | 984  |
| Zollernalbkreis                             | 5,3                           | 24,2                             | 2,1                     | 22,0   | 40,0                                     | 17,1                    | 8,6                                | 22,3  | 1 229  |
| Region Neckar-Alb                           | 6,3                           | 24,1                             | 1,7                     | 22,4   | 40,5                                     | 11,9                    | 4,0                                | 10,3  | 1 091  |
| Stadtkreis<br>Ulm                           | 8,2                           | 26,2                             | 1,2                     | 25,0   | 30,3                                     | 3,4                     | 3,4                                | 10,0  | 1 106  |
| Landkreise                                  |                               |                                  |                         |  |  |                         |                                    |   |  |
| Alb-Donau-Kreis                             | 4,5                           | 27,2                             | 2,9                     | 24,4   | 21,0                                     | 12,0                    | 9,0                                | 8,9   | 1 250  |
| Biberach                                    | 4,7                           | 25,2                             | 2,8                     | 22,5   | 24,2                                     | 12,1                    | 6,1                                | 17,9  | 1 230  |
| Region Donau-Iller <sup>1)</sup>            | 5,9                           | 26,4                             | 2,2                     | 24,2   | 25,2                                     | 8,8                     | 6,3                                | 11,2  | 1 190  |
| Landkreise                                  |                               |                                  |                         |  |  |                         |                                    |   |  |
| Bodenseekreis                               | 6,2                           | 26,8                             | 2,0                     | 24,8   | 45,7                                     | 10,2                    | 10,2                               | 7,6   | 1 213  |
| Ravensburg                                  | 6,7                           | 21,9                             | 2,4                     | 19,4   | 35,9                                     | 16,3                    | 13,1                               | -   | 877  |
| Sigmaringen                                 | 5,6                           | 25,9                             | 2,1                     | 23,8   | 36,8                                     | 30,7                    | 24,5                               | 6,1   | 964  |
| Region Bodensee-Oberschwaben                | 6,3                           | 24,6                             | 2,2                     | 22,5   | 40,6                                     | 16,2                    | 13,9                               | 4,6   | 1 035  |
| Regierungsbezirk Tübingen                   | 6,2                           | 24,9                             | 2,0                     | 22,9   | 36,3                                     | 12,3                    | 7,5                                | 8,8   | 1 100  |
| Baden-Württemberg                           | 7,0                           | 22,8                             | 1,8                     | 21,0   | 38,7                                     | 15,1                    | 8,2                                | 7,8   | 1 066  |

1) Soweit Land Baden-Württemberg.- 2) Eheschließungen, bei denen mindestens ein Ehepartner Ausländer ist.

23. Eheschließungen nach Altersgruppen und dem Familienstand vor der Eheschließung 1976

| Alter bei der<br>Eheschließung<br>von... bis...<br>unter ... Jahren | Familienstand vor der Eheschließung |        |           |            |        |        |           |            |
|---|-------------------------------------|--------|-----------|------------|--------|--------|-----------|------------|
|   | Mann                                | davon  |           |            | Frau   | davon  |           |            |
|   |                                     | ledig  | verwitwet | geschieden |        | ledig  | verwitwet | geschieden |
| unter 15  | -                                   | -      | -         | -          | 1      | 1      | -         | -          |
| 15 - 20   | 2 159                               | 2 158  | 1         | -          | 10 883 | 10 841 | 3         | 39         |
| 20 - 25   | 19 977                              | 19 733 | 1         | 243        | 23 793 | 22 954 | 34        | 805        |
| 25 - 30   | 15 408                              | 14 137 | 43        | 1 228      | 8 309  | 6 576  | 67        | 1 666      |
| 30 - 35   | 5 637                               | 3 921  | 72        | 1 644      | 2 794  | 1 476  | 90        | 1 228      |
| 35 - 40   | 3 259                               | 1 698  | 124       | 1 437      | 1 999  | 812    | 117       | 1 070      |
| 40 - 45   | 1 456                               | 502    | 150       | 804        | 1 020  | 353    | 101       | 566        |
| 45 - 50   | 896                                 | 180    | 184       | 532        | 805    | 272    | 137       | 396        |
| 50 - 55   | 653                                 | 72     | 222       | 359        | 655    | 220    | 158       | 277        |
| 55 - 60   | 414                                 | 26     | 195       | 193        | 379    | 104    | 152       | 123        |
| 60 - 65   | 430                                 | 11     | 279       | 140        | 264    | 40     | 137       | 87         |
| 65 - 70   | 410                                 | 15     | 291       | 104        | 156    | 27     | 86        | 43         |
| 70 - 75   | 232                                 | 8      | 185       | 39         | 57     | 11     | 35        | 11         |
| 75 - 80   | 143                                 | 4      | 124       | 15         | 13     | 1      | 10        | 2          |
| 80 - 85   | 40                                  | 1      | 38        | 1          | 1      | -      | 1         | -          |
| 85 - 90   | 13                                  | -      | 11        | 2          | -      | -      | -         | -          |
| 90 - 95   | 2                                   | -      | 2         | -          | -      | -      | -         | -          |
| 95 - 100  | -                                   | -      | -         | -          | -      | -      | -         | -          |
| Insgesamt   | 51 129                              | 42 466 | 1 922     | 6 741      | 51 129 | 43 688 | 1 128     | 8 313      |
| Dagegen   |                                     |        |           |            |        |        |           |            |
| 1975  | 53 637                              | 45 219 | 2 058     | 6 360      | 53 637 | 46 474 | 1 214     | 5 949      |
| 1973  | 55 849                              | 47 790 | 2 247     | 5 812      | 55 849 | 49 104 | 1 327     | 5 418      |
| 1971  | 60 810                              | 52 777 | 2 481     | 5 552      | 60 810 | 54 158 | 1 395     | 5 257      |
| 1969  | 61 889                              | 53 902 | 2 659     | 5 328      | 61 889 | 55 472 | 1 527     | 4 890      |

24. Eheschließungen nach der Religionszugehörigkeit 1976

| Religionszugehörigkeit<br>des Mannes | Religionszugehörigkeit der Frau |                         |                        |                      |         |                      |                   |  | Eheschließungen |      |
|--------------------------------------|---------------------------------|-------------------------|------------------------|----------------------|---------|----------------------|-------------------|--|-----------------|------|
|                                      | evangelisch                     |                         | römisch-<br>katholisch | anders<br>christlich | jüdisch | sonstige<br>Religion | frei-<br>religiös | gemein-<br>schafts-<br>los<br>und ohne<br>Angabe |                 |      |
|                                      | landes-<br>kirch-<br>lich       | frei-<br>kirch-<br>lich |                        |                      |         |                      |                   |  | insgesamt       | %    |
| Evangelisch-landeskirchlich          | 12 543                          | 162                     | 7 731                  | 276                  | 4       | 33                   | 2                 | 514  | 21 265          | 41,6 |
| Evangelisch-freikirchlich            | 266                             | 107                     | 198                    | 10                   | -       | 3                    | -                 | 22   | 606             | 1,2  |
| Römisch-katholisch                   | 7 521                           | 116                     | 15 722                 | 267                  | 3       | 37                   | -                 | 344  | 24 010          | 47,0 |
| Anders christlich                    | 274                             | 9                       | 242                    | 804                  | -       | 6                    | -                 | 25   | 1 360           | 2,7  |
| Jüdisch                              | 7                               | 1                       | 8                      | 1                    | 2       | -                    | -                 | 2  | 21              | 0,0  |
| Sonstige Religion                    | 132                             | 3                       | 138                    | 16                   | -       | 94                   | -                 | 27   | 410             | 0,8  |
| Freireligiös                         | 1                               | -                       | 1                      | -                    | -       | -                    | -                 | -  | 2               | 0,0  |
| Gemeinschaftslos und ohne<br>Angabe  | 1 317                           | 43                      | 975                    | 72                   | 3       | 9                    | -                 | 1 036  | 3 455           | 6,8  |
| Eheschließungen insgesamt            | 22 061                          | 441                     | 25 015                 | 1 446                | 12      | 182                  | 2                 | 1 970  | 51 129          | .    |
| %                                    | 43,1                            | 0,9                     | 48,9                   | 2,8                  | 0,0     | 0,4                  | 0,0               | 3,9  | .               | 100  |

25. Eheschließende mit gemeinsamen vorehelichen Kindern nach Geburtsjahren der Mütter 1976

| Geburtsjahr der Mutter<br>(Altersgruppe) | Ehe-<br>schließungen<br>insgesamt | Darunter<br>mit gemeinsamen<br>vorehelichen Kindern |      | Davon mit ...                    |     |    |    |   |                 |
|--|-----------------------------------|---|------|----------------------------------|-----|----|----|---|-----------------|
|  |                                   |   |      | 1                                | 2   | 3  | 4  | 5 | 6 und mehr      |
|  |                                   | Anzahl  | %    | gemeinsamen vorehelichen Kindern |     |    |    |   |                 |
| 1962                                     | 1                                 | -   | -    | -                                | -   | -  | -  | - | -               |
| 1961                                     | 3                                 | -   | -    | -                                | -   | -  | -  | - | -               |
| bis 15 Jahre                             | 4                                 | -   | -    | -                                | -   | -  | -  | - | -               |
| 1960                                     | 148                               | 19  | 1,0  | 17                               | 1   | -  | -  | - | -               |
| 1959                                     | 778                               | 70  | 3,8  | 70                               | -   | -  | -  | - | -               |
| 1958                                     | 2 784                             | 194   | 10,6 | 188                              | 3   | -  | -  | - | -               |
| 1957                                     | 4 503                             | 172   | 9,4  | 164                              | 4   | -  | -  | - | -               |
| 1956                                     | 5 666                             | 151   | 8,2  | 134                              | 7   | 1  | -  | - | -               |
| 16 bis 20 Jahre                          | 13 879                            | 606   | 33,1 | 573                              | 15  | 1  | -  | - | -               |
| 1955                                     | 5 893                             | 157   | 8,6  | 134                              | 10  | 1  | -  | - | -               |
| 1954                                     | 5 352                             | 109   | 5,9  | 84                               | 8   | 3  | -  | - | -               |
| 1953                                     | 4 518                             | 126   | 6,9  | 107                              | 6   | -  | -  | - | 1 <sup>1)</sup> |
| 1952                                     | 3 651                             | 99  | 5,4  | 67                               | 11  | 2  | 1  | - | -               |
| 1951                                     | 2 830                             | 62  | 3,4  | 57                               | 1   | 1  | -  | - | -               |
| 21 bis 25 Jahre                          | 22 244                            | 553   | 30,2 | 449                              | 36  | 7  | 1  | - | 1               |
| 1950                                     | 2 355                             | 77  | 4,2  | 62                               | 4   | 1  | 1  | - | -               |
| 1949                                     | 1 806                             | 76  | 4,1  | 57                               | 5   | 3  | -  | - | -               |
| 1948                                     | 1 301                             | 58  | 3,2  | 41                               | 7   | 1  | -  | - | -               |
| 1947                                     | 992                               | 48  | 2,6  | 31                               | 5   | 1  | 1  | - | -               |
| 1946                                     | 747                               | 37  | 2,0  | 27                               | 2   | 2  | -  | - | -               |
| 26 bis 30 Jahre                          | 7 201                             | 296   | 16,1 | 218                              | 23  | 8  | 2  | - | -               |
| 1945                                     | 535                               | 28  | 1,5  | 22                               | 3   | -  | -  | - | -               |
| 1944                                     | 630                               | 39  | 2,1  | 25                               | 5   | -  | 1  | - | -               |
| 1943                                     | 577                               | 22  | 1,2  | 20                               | 1   | -  | -  | - | -               |
| 1942                                     | 469                               | 33  | 1,8  | 16                               | 5   | 1  | 1  | - | -               |
| 1941                                     | 502                               | 24  | 1,3  | 19                               | -   | -  | -  | 1 | -               |
| 31 bis 35 Jahre                          | 2 713                             | 146   | 8,0  | 102                              | 14  | 1  | 2  | 1 | -               |
| 1940                                     | 468                               | 31  | 1,7  | 23                               | 4   | -  | -  | - | -               |
| 1939                                     | 432                               | 19  | 1,0  | 7                                | 3   | -  | -  | - | 1               |
| 1938                                     | 359                               | 18  | 1,0  | 11                               | 2   | 1  | -  | - | -               |
| 1937                                     | 340                               | 33  | 1,8  | 17                               | 1   | 1  | -  | 1 | 1               |
| 1936                                     | 301                               | 23  | 1,3  | 11                               | 4   | -  | 1  | - | -               |
| 36 bis 40 Jahre                          | 1 900                             | 124   | 6,8  | 69                               | 14  | 2  | 1  | 1 | 2               |
| 1935 und früher                          | 3 188                             | 108   | 5,9  | 52                               | 11  | 6  | 4  | - | -               |
| Insgesamt                                | 51 129                            | 1 833   | 100  | 1 463                            | 113 | 25 | 10 | 2 | 3               |
| Dagegen                                  |                                   |   |      |                                  |     |    |    |   |                 |
| 1975                                     | 53 637                            | 1 908   | .    | 1 619                            | 99  | 14 | 6  | 2 | 2               |
| 1973                                     | 55 849                            | 2 055   | .    | 1 698                            | 139 | 13 | 5  | 1 | 2               |
| 1971                                     | 60 810                            | 2 326   | .    | 1 835                            | 160 | 32 | 8  | 3 | 4               |
| 1969                                     | 61 889                            | 2 407   | .    | 1 924                            | 161 | 37 | 10 | 2 | -               |

1) 7 Kinder.

26. Eheschließungen nach dem beiderseitigen Alter der Ehegatten 1976

| Alter des Mannes<br>(von...bis unter...Jahren) | Alter der Frau (von ... bis unter ... Jahren) |         |         |         |         |         |         |         |         | 32 und<br>früher |
|--|---|---------|---------|---------|---------|---------|---------|---------|---------|------------------|
|  | unter 16                                      | 16 - 18 | 18 - 20 | 20 - 22 | 22 - 24 | 24 - 26 | 26 - 28 | 28 - 30 | 30 - 32 |                  |
| unter 16                                       | -   | -       | -       | -       | -       | -       | -       | -       | -       | -                |
| 16 - 18  | -   | 2       | -       | -       | -       | -       | -       | -       | -       | 2                |
| 18 - 20  | -   | 386     | 1 224   | 392     | 88      | 38      | 15      | 6       | 3       | 2 152            |
| 20 - 22  | 3   | 512     | 2 663   | 1 969   | 590     | 182     | 85      | 31      | 17      | 6 052            |
| 22 - 24  | 5   | 287     | 2 519   | 3 471   | 1 955   | 599     | 201     | 78      | 22      | 9 137            |
| 24 - 26  | 3   | 160     | 1 445   | 2 625   | 2 550   | 1 351   | 473     | 160     | 56      | 8 823            |
| 26 - 28  | 3   | 72      | 776     | 1 507   | 1 775   | 1 449   | 771     | 270     | 86      | 6 709            |
| 28 - 30  | -   | 28      | 328     | 694     | 933     | 876     | 690     | 356     | 129     | 4 034            |
| 30 - 32  | -   | 18      | 150     | 310     | 426     | 446     | 402     | 287     | 174     | 2 213            |
| 32 - 34  | -   | 8       | 91      | 174     | 326     | 339     | 332     | 266     | 163     | 1 699            |
| 34 - 36  | -   | 10      | 67      | 151     | 177     | 254     | 241     | 222     | 140     | 1 262            |
| 36 - 38  | -   | 3       | 43      | 79      | 105     | 153     | 196     | 148     | 128     | 855              |
| 38 - 40  | -   | 3       | 26      | 27      | 60      | 81      | 82      | 78      | 71      | 428              |
| 40 - 45  | -   | 2       | 32      | 44      | 51      | 79      | 81      | 102     | 82      | 473              |
| 45 - 50  | -   | 1       | 8       | 9       | 12      | 29      | 25      | 41      | 41      | 166              |
| 50 - 55  | -   | -       | 3       | 8       | 6       | 9       | 17      | 14      | 21      | 78               |
| 55 - 60  | -   | -       | 2       | 4       | 1       | 2       | 6       | 10      | 6       | 31               |
| 60 und mehr                                    | -   | -       | 1       | 1       | -       | 1       | 4       | 4       | 2       | 13               |
| Insgesamt                                      | 14  | 1 492   | 9 378   | 11 465  | 9 055   | 5 888   | 3 621   | 2 073   | 1 141   | 44 127           |

Noch: 26. Eheschließungen nach dem beiderseitigen Alter der Ehegatten 1976

| Alter des Mannes<br>(von...bis unter...Jahren) | Alter der Frau (von ... bis unter ... Jahren) |         |         |         |         |         |         |         |             | Insgesamt |
|--|---|---------|---------|---------|---------|---------|---------|---------|-------------|-----------|
|  | 32 - 34                                       | 34 - 36 | 36 - 38 | 38 - 40 | 40 - 45 | 45 - 50 | 50 - 55 | 55 - 60 | 60 und mehr |           |
| unter 16                                       | -   | -       | -       | -       | -       | -       | -       | -       | -           | -         |
| 16 - 18  | -   | -       | -       | -       | -       | -       | -       | -       | -           | 2         |
| 18 - 20  | 1   | 1       | -       | 1       | 1       | 1       | -       | -       | -           | 2 157     |
| 20 - 22  | 8   | 6       | 2       | 6       | 6       | -       | -       | -       | -           | 6 080     |
| 22 - 24  | 18  | 14      | 9       | 8       | 13      | 4       | -       | -       | -           | 9 203     |
| 24 - 26  | 42  | 22      | 16      | 9       | 12      | 2       | -       | -       | -           | 8 926     |
| 26 - 28  | 61  | 44      | 19      | 19      | 21      | 3       | 2       | -       | -           | 6 878     |
| 28 - 30  | 99  | 63      | 42      | 24      | 30      | 4       | 2       | -       | -           | 4 298     |
| 30 - 32  | 112   | 76      | 50      | 27      | 40      | 11      | 6       | -       | 1           | 2 536     |
| 32 - 34  | 182   | 110     | 69      | 40      | 38      | 16      | 2       | 1       | 1           | 2 158     |
| 34 - 36  | 170   | 131     | 94      | 54      | 71      | 26      | 3       | -       | 1           | 1 812     |
| 36 - 38  | 142   | 148     | 124     | 73      | 81      | 39      | 8       | 5       | -           | 1 475     |
| 38 - 40  | 105   | 89      | 107     | 82      | 66      | 33      | 5       | -       | -           | 915       |
| 40 - 45  | 129   | 156     | 157     | 151     | 230     | 109     | 29      | 17      | 5           | 1 456     |
| 45 - 50  | 49  | 55      | 101     | 82      | 172     | 161     | 86      | 18      | 6           | 896       |
| 50 - 55  | 17  | 32      | 46      | 45      | 125     | 156     | 116     | 26      | 12          | 653       |
| 55 - 60  | 9   | 16      | 16      | 18      | 58      | 85      | 110     | 48      | 23          | 414       |
| 60 und mehr                                    | 8   | 17      | 8       | 21      | 56      | 155     | 286     | 264     | 442         | 1 270     |
| Insgesamt                                      | 1 152   | 980     | 860     | 660     | 1 020   | 805     | 655     | 379     | 491         | 51 129    |

27. Eheschließungen nach der Staatsangehörigkeit der Ehegatten 1976

| Staatsangehörigkeit                   | Eheschließungen zwischen                         |                    |  |                    |                       |                    |                            |                    |
|---------------------------------------|--|--------------------|--|--------------------|-----------------------|--------------------|----------------------------|--------------------|
|                                       | Männern deutscher Staatsangehörigkeit und Frauen |                    | Frauen deutscher Staatsangehörigkeit und Männern |                    | Ausländern und Frauen |                    | Ausländerinnen und Männern |                    |
|                                       | nebenstehender Staatsangehörigkeit               |                    |  |                    |                       |                    |                            |                    |
|                                       | Anzahl   | °/oo <sup>1)</sup> | Anzahl   | °/oo <sup>1)</sup> | Anzahl                | °/oo <sup>1)</sup> | Anzahl                     | °/oo <sup>1)</sup> |
| Deutschland                           | 45 378   | 887,5              | 45 378   | 887,5              | 2 699                 | 52,8               | 1 728                      | 33,8               |
| Ausland <sup>2)</sup>                 | 1 728  | 33,8               | 2 699  | 52,8               | 1 324                 | 25,9               | 1 324                      | 25,9               |
| Europäische Staaten ohne Deutschland  | 1 431  | 28,0               | 1 942  | 38,0               | 1 191                 | 23,3               | 1 151                      | 22,5               |
| Belgien                               | 18   | 0,4                | 6  | 0,1                | 3                     | 0,1                | 1                          | 0,0                |
| Frankreich                            | 163  | 3,2                | 251  | 4,9                | 21                    | 0,4                | 10                         | 0,2                |
| Griechenland                          | 41   | 0,8                | 71   | 1,4                | 274                   | 5,4                | 264                        | 5,2                |
| Großbritannien                        | 34   | 0,7                | 42   | 0,8                | 13                    | 0,3                | 3                          | 0,1                |
| Italien                               | 93   | 1,8                | 583  | 11,4               | 220                   | 4,3                | 281                        | 5,5                |
| Jugoslawien                           | 471  | 9,2                | 275  | 5,4                | 375                   | 7,3                | 325                        | 6,4                |
| Niederlande                           | 42   | 0,8                | 49   | 1,0                | 5                     | 0,1                | 4                          | 0,1                |
| Österreich                            | 219  | 4,3                | 280  | 5,5                | 22                    | 0,4                | 18                         | 0,4                |
| Schweiz                               | 104  | 2,0                | 64   | 1,3                | 13                    | 0,3                | 4                          | 0,1                |
| Spanien                               | 46   | 0,9                | 80   | 1,6                | 111                   | 2,2                | 103                        | 2,0                |
| Türkei                                | 36   | 0,7                | 113  | 2,2                | 53                    | 1,0                | 63                         | 1,2                |
| Übrige europäische Staaten            | 164  | 3,2                | 128  | 2,5                | 81                    | 1,6                | 75                         | 1,5                |
| Außereuropäische Staaten              | 274  | 5,4                | 721  | 14,1               | 124                   | 2,4                | 160                        | 3,1                |
| darunter                              |  |                    |  |                    |                       |                    |                            |                    |
| Kanada                                | 8  | 0,2                | 36   | 0,7                | 4                     | 0,1                | 10                         | 0,2                |
| USA                                   | 67   | 1,3                | 394  | 7,7                | 54                    | 1,1                | 92                         | 1,8                |
| Staatenlos, ungeklärt und ohne Angabe | 23   | 0,4                | 36   | 0,7                | 9                     | 0,2                | 13                         | 0,3                |
| Insgesamt                             | 47 106   | 921,3              | 48 077   | 940,3              | 4 023                 | 78,7               | 3 052                      | 59,7               |
| Dagegen                               |  |                    |  |                    |                       |                    |                            |                    |
| 1975                                  | 49 150   | 916,3              | 50 100   | 934,1              | 4 487                 | 83,7               | 3 537                      | 65,9               |
| 1973                                  | 50 888   | 911,2              | 51 638   | 924,6              | 4 961                 | 88,8               | 4 211                      | 75,4               |
| 1971                                  | 55 610   | 914,5              | 56 167   | 923,6              | 5 200                 | 85,5               | 4 643                      | 76,4               |
| 1969                                  | 57 399   | 927,5              | 58 102   | 938,8              | 4 490                 | 72,5               | 3 787                      | 61,2               |

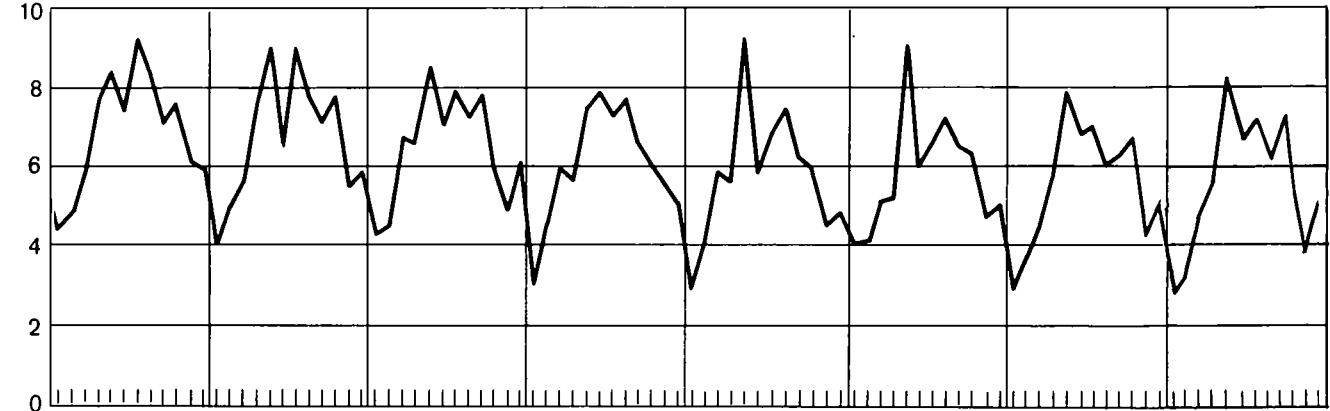
1) Anteil (in Tausendsteln) der Eheschließungen insgesamt.- 2) Einschließlich Staatenloser und ungeklärter Fälle.



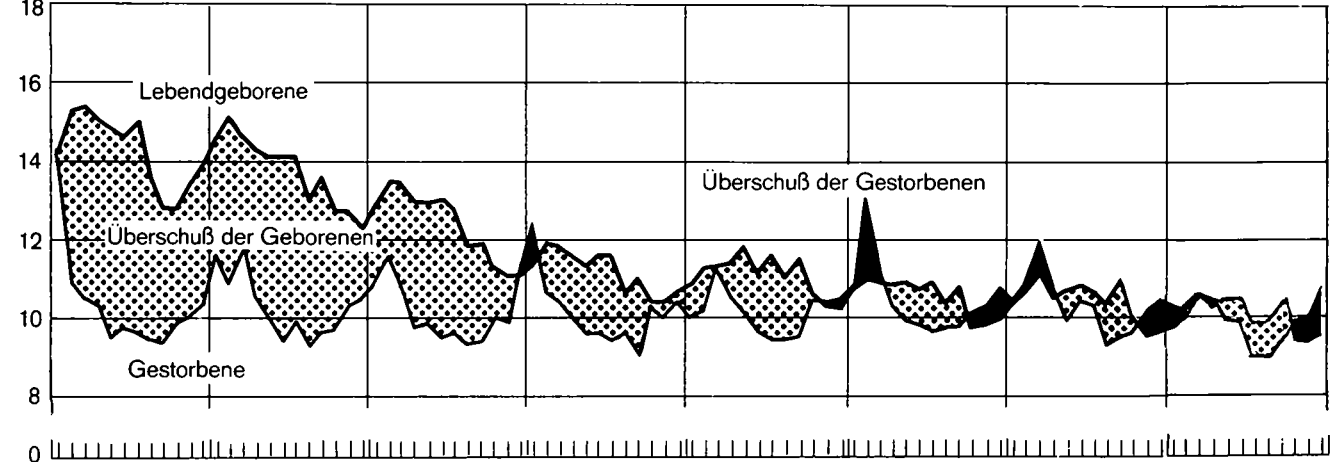
Schaubild 9

Eheschließungen, Geborene und Gestorbene 1970 bis 1977

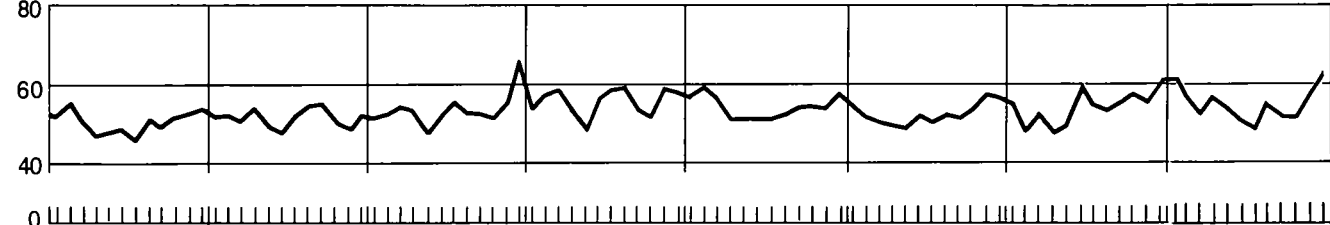
Eheschließungen je 1000 Einwohner und 1 Jahr



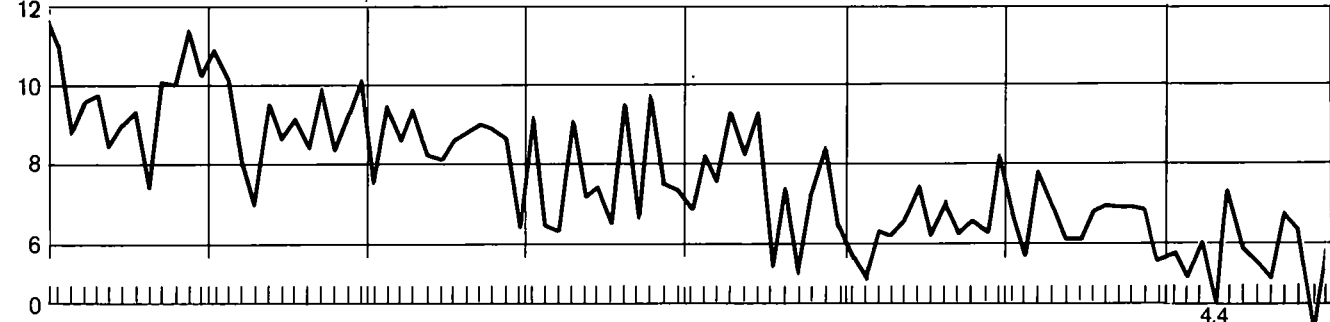
Lebendgeborene und Gestorbene je 1000 Einwohner und 1 Jahr



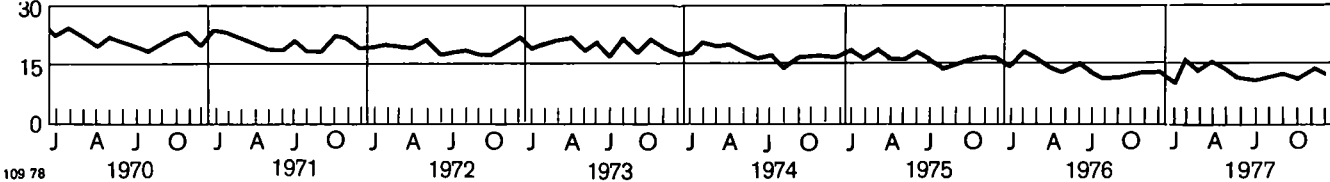
Nichtehelich Lebendgeborene je 1000 Lebendgeborene



Totgeborene je 1000 Lebend- und Totgeborene



Gestorbene Säuglinge im 1. Lebensjahr je 1000 Lebendgeborene



28. Lebend- und Totgeborene nach dem Alter der Mütter 1976

| Geburtsjahr<br><br>der Mütter<br>in Jahren 1) | Alter            | Lebend- und Totgeborene |          |          |         |                   | Lebendgeborene |          |          |         |                   |
|---|------------------|-------------------------|----------|----------|---------|-------------------|----------------|----------|----------|---------|-------------------|
|   |                  | insgesamt               | davon    |          |         |                   | insgesamt      | davon    |          |         |                   |
|   |                  |                         | männlich | weiblich | ehelich | nicht-<br>ehelich |                | männlich | weiblich | ehelich | nicht-<br>ehelich |
| 1961 <sup>2)</sup>                            | 15<br>und jünger | 77                      | 35       | 42       | 6       | 71                | 76             | 34       | 42       | 6       | 70                |
| 1960  | 16               | 320                     | 154      | 166      | 125     | 195               | 317            | 152      | 165      | 125     | 192               |
| 1959  | 17               | 956                     | 486      | 470      | 544     | 412               | 953            | 484      | 469      | 542     | 411               |
| 1958  | 18               | 1 804                   | 925      | 879      | 1 290   | 514               | 1 785          | 912      | 873      | 1 274   | 511               |
| 1957  | 19               | 2 962                   | 1 524    | 1 438    | 2 444   | 518               | 2 941          | 1 509    | 1 432    | 2 428   | 513               |
| 1956  | 20               | 3 912                   | 2 062    | 1 850    | 3 415   | 497               | 3 898          | 2 052    | 1 846    | 3 404   | 494               |
| 1955  | 21               | 4 721                   | 2 431    | 2 290    | 4 322   | 399               | 4 694          | 2 421    | 2 273    | 4 300   | 394               |
| 1954  | 22               | 5 614                   | 2 846    | 2 768    | 5 291   | 323               | 5 580          | 2 831    | 2 749    | 5 263   | 317               |
| 1953  | 23               | 6 426                   | 3 348    | 3 078    | 6 123   | 303               | 6 390          | 3 330    | 3 060    | 6 089   | 301               |
| 1952  | 24               | 7 165                   | 3 676    | 3 489    | 6 916   | 249               | 7 127          | 3 650    | 3 477    | 6 879   | 248               |
| 1951  | 25               | 7 135                   | 3 656    | 3 479    | 6 921   | 214               | 7 093          | 3 632    | 3 461    | 6 880   | 213               |
| 1950  | 26               | 7 678                   | 3 979    | 3 699    | 7 471   | 207               | 7 645          | 3 959    | 3 686    | 7 439   | 206               |
| 1949  | 27               | 7 307                   | 3 759    | 3 548    | 7 124   | 183               | 7 274          | 3 738    | 3 536    | 7 091   | 183               |
| 1948  | 28               | 6 484                   | 3 274    | 3 210    | 6 333   | 151               | 6 455          | 3 259    | 3 196    | 6 305   | 150               |
| 1947  | 29               | 5 534                   | 2 819    | 2 715    | 5 403   | 131               | 5 509          | 2 804    | 2 705    | 5 379   | 130               |
| 1946  | 30               | 4 446                   | 2 254    | 2 192    | 4 348   | 98                | 4 427          | 2 242    | 2 185    | 4 329   | 98                |
| 1945  | 31               | 3 267                   | 1 737    | 1 530    | 3 204   | 63                | 3 251          | 1 728    | 1 523    | 3 189   | 62                |
| 1944  | 32               | 3 582                   | 1 781    | 1 801    | 3 494   | 88                | 3 553          | 1 764    | 1 789    | 3 467   | 86                |
| 1943  | 33               | 3 141                   | 1 624    | 1 517    | 3 065   | 76                | 3 112          | 1 608    | 1 504    | 3 036   | 76                |
| 1942  | 34               | 2 530                   | 1 273    | 1 257    | 2 470   | 60                | 2 502          | 1 259    | 1 243    | 2 442   | 60                |
| 1941  | 35               | 2 534                   | 1 293    | 1 241    | 2 474   | 60                | 2 509          | 1 283    | 1 226    | 2 450   | 59                |
| 1940  | 36               | 2 180                   | 1 136    | 1 044    | 2 110   | 70                | 2 147          | 1 117    | 1 030    | 2 080   | 67                |
| 1939  | 37               | 1 724                   | 841      | 883      | 1 661   | 63                | 1 707          | 835      | 872      | 1 648   | 59                |
| 1938  | 38               | 1 368                   | 695      | 673      | 1 311   | 57                | 1 353          | 685      | 668      | 1 296   | 57                |
| 1937  | 39               | 1 033                   | 528      | 505      | 971     | 62                | 1 014          | 516      | 498      | 955     | 59                |
| 1936  | 40               | 765                     | 411      | 354      | 728     | 37                | 753            | 404      | 349      | 716     | 37                |
| 1935  | 41               | 556                     | 265      | 291      | 523     | 33                | 544            | 254      | 290      | 511     | 33                |
| 1934  | 42               | 377                     | 207      | 170      | 359     | 18                | 372            | 204      | 168      | 354     | 18                |
| 1933  | 43               | 221                     | 115      | 106      | 203     | 18                | 215            | 114      | 101      | 198     | 17                |
| 1932  | 44               | 158                     | 72       | 86       | 145     | 13                | 154            | 70       | 84       | 142     | 12                |
| 1931  | 45               | 71                      | 39       | 32       | 70      | 1                 | 70             | 38       | 32       | 70      | -                 |
| 1930 <sup>3)</sup>                            | 46<br>und älter  | 76                      | 44       | 32       | 71      | 5                 | 72             | 40       | 32       | 68      | 4                 |
| Insgesamt                                     |                  | 96 124                  | 49 289   | 46 835   | 90 935  | 5 189             | 95 492         | 48 928   | 46 564   | 90 355  | 5 137             |

1) Ermittelt als Differenz zwischen Geburtsjahr und Berichtsjahr.- 2) Geburtsjahr 1961 und später.- 3) Geburtsjahr 1930 und früher.

29. Allgemeine altersspezifische Geburtenziffern in ausgewählten Jahren

| Alter der Mutter in Jahren | Lebendgeborene auf 1000 Frauen gleichen Alters |       |       |       |       |
|----------------------------|--|-------|-------|-------|-------|
|                            | 1961   | 1965  | 1970  | 1973  | 1976  |
| 15                         | 0,9  | 1,0   | 1,1   | 1,4   | 0,8   |
| 16                         | 5,2  | 5,4   | 5,6   | 6,9   | 4,3   |
| 17                         | 16,7   | 19,7  | 22,9  | 20,8  | 13,5  |
| 18                         | 34,1   | 44,8  | 47,8  | 40,2  | 26,3  |
| 19                         | 60,3   | 76,1  | 81,2  | 56,6  | 44,0  |
| 20                         | 87,8   | 103,4 | 100,1 | 73,2  | 58,8  |
| 21                         | 113,7  | 122,5 | 113,9 | 83,6  | 72,9  |
| 22                         | 136,4  | 141,1 | 125,1 | 94,1  | 84,3  |
| 23                         | 157,1  | 156,2 | 131,0 | 104,8 | 98,8  |
| 24                         | 168,6  | 166,1 | 133,8 | 110,5 | 108,1 |
| 25                         | 174,5  | 174,0 | 133,9 | 110,7 | 109,7 |
| 26                         | 180,8  | 175,0 | 132,0 | 109,6 | 114,1 |
| 27                         | 175,6  | 169,3 | 126,3 | 108,3 | 110,8 |
| 28                         | 164,6  | 161,5 | 119,9 | 95,2  | 103,3 |
| 29                         | 154,3  | 147,2 | 110,8 | 86,4  | 94,1  |
| 30                         | 144,4  | 133,8 | 102,5 | 79,1  | 83,7  |
| 31                         | 124,3  | 123,1 | 92,4  | 70,1  | 69,7  |
| 32                         | 116,1  | 110,8 | 81,2  | 61,7  | 58,9  |
| 33                         | 102,1  | 96,4  | 71,4  | 51,3  | 50,6  |
| 34                         | 89,3   | 86,4  | 64,0  | 46,3  | 41,7  |
| 35                         | 78,5   | 73,4  | 56,3  | 39,7  | 34,5  |
| 36                         | 71,7   | 65,1  | 48,7  | 34,8  | 27,6  |
| 37                         | 60,7   | 54,4  | 42,0  | 29,6  | 22,2  |
| 38                         | 49,2   | 45,0  | 36,0  | 23,8  | 18,5  |
| 39                         | 40,9   | 36,6  | 28,9  | 20,3  | 14,8  |
| 40                         | 32,0   | 28,9  | 22,3  | 17,6  | 11,2  |
| 41                         | 23,8   | 22,2  | 16,8  | 13,3  | 8,3   |
| 42                         | 16,3   | 15,7  | 11,7  | 9,0   | 6,1   |
| 43                         | 11,7   | 11,0  | 8,0   | 5,6   | 4,1   |
| 44                         | 7,2  | 6,4   | 4,7   | 3,5   | 2,9   |
| 15 bis unter 45<br>Jahren  | 91,3   | 89,5  | 70,2  | 53,8  | 49,2  |

30. Ehelich Lebendgeborene nach der Lebendgeburtenfolge und nach Geburtsjahren der Mütter 1976

| Geburtsjahr<br>der Mutter | Ehelich<br>Lebendgeborene<br>insgesamt | Lebendgeburtenfolge |        |        |       |       |       |     |     |                   |
|---------------------------|--|---------------------|--------|--------|-------|-------|-------|-----|-----|-------------------|
|                           |  | 1.                  | 2.     | 3.     | 4.    | 5.    | 6.    | 7.  | 8.  | 9 und<br>weiteres |
|                           |  | Kind                |        |        |       |       |       |     |     |                   |
| 1961                      | 6                                      | 5                   | 1      | -      | -     | -     | -     | -   | -   | -                 |
| 1960 - 1956               | 7 773                                  | 6 470               | 1 182  | 113    | 7     | 1     | -     | -   | -   | -                 |
| 1955 - 1951               | 29 411                                 | 17 156              | 10 050 | 1 768  | 331   | 81    | 24    | 1   | -   | -                 |
| 1950 - 1946               | 30 543                                 | 11 639              | 13 060 | 4 103  | 1 194 | 386   | 119   | 30  | 6   | 6                 |
| 1945 - 1941               | 14 584                                 | 3 525               | 5 699  | 3 220  | 1 287 | 485   | 214   | 78  | 41  | 35                |
| 1940 - 1936               | 6 695                                  | 1 205               | 1 783  | 1 652  | 1 016 | 535   | 240   | 118 | 72  | 74                |
| 1935 - 1931               | 1 275                                  | 180                 | 224    | 277    | 199   | 150   | 91    | 64  | 38  | 52                |
| 1930 und früher           | 68                                     | 7                   | 12     | 8      | 16    | 11    | 6     | 2   | 3   | 3                 |
| Insgesamt                 | 90 355                                 | 40 187              | 32 011 | 11 141 | 4 050 | 1 649 | 694   | 293 | 160 | 170               |
| Dagegen 1975              | 91 953                                 | 40 843              | 31 680 | 11 594 | 4 459 | 1 770 | 816   | 382 | 191 | 218               |
| 1973                      | 97 192                                 | 42 047              | 32 564 | 12 907 | 5 223 | 2 324 | 1 081 | 495 | 278 | 273               |
| 1971                      | 117 502                                | 48 883              | 37 930 | 17 344 | 7 338 | 3 056 | 1 420 | 734 | 384 | 413               |
| 1969                      | 133 378                                | 52 051              | 43 314 | 21 485 | 9 009 | 3 959 | 1 727 | 835 | 475 | 523               |

### 31. Ehelich Lebendgeborene nach der Lebendgeburtenfolge und nach Eheschließungsjahren der Mütter 1976

| Eheschließungsjahr<br>der Mutter | Ehelich<br>Lebendgeborene<br>insgesamt | Lebendgeburtenfolge |        |        |       |       |       |     |     |                 |
|----------------------------------|--|---------------------|--------|--------|-------|-------|-------|-----|-----|-----------------|
|                                  |  | 1.                  | 2.     | 3.     | 4.    | 5.    | 6.    | 7.  | 8.  | 9. und weiteres |
|                                  |  | Kind                |        |        |       |       |       |     |     |                 |
| 1976                             | 7 054                                  | 6 850               | 189    | 12     | 3     | -     | -     | -   | -   | -               |
| 1975 - 1971                      | 50 483                                 | 29 413              | 18 093 | 2 604  | 311   | 45    | 16    | 1   | -   | -               |
| 1970 - 1966                      | 23 563                                 | 3 488               | 11 873 | 5 795  | 1 741 | 489   | 132   | 35  | 5   | 5               |
| 1965 - 1961                      | 6 977                                  | 383                 | 1 624  | 2 247  | 1 491 | 720   | 299   | 108 | 59  | 46              |
| 1960 - 1956                      | 1 978                                  | 49                  | 222    | 445    | 456   | 343   | 202   | 109 | 74  | 78              |
| 1955 - 1951                      | 281                                    | 4                   | 10     | 37     | 46    | 49    | 40    | 37  | 20  | 38              |
| 1950 und früher                  | 19                                     | -                   | -      | 1      | 2     | 3     | 5     | 3   | 2   | 3               |
| Insgesamt                        | 90 355                                 | 40 187              | 32 011 | 11 141 | 4 050 | 1 649 | 694   | 293 | 160 | 170             |
| Dagegen 1975                     | 91 953                                 | 40 843              | 31 680 | 11 594 | 4 459 | 1 770 | 816   | 382 | 191 | 218             |
| 1973                             | 97 192                                 | 42 047              | 32 564 | 12 907 | 5 223 | 2 324 | 1 081 | 495 | 278 | 273             |
| 1971                             | 117 502                                | 48 883              | 37 930 | 17 344 | 7 338 | 3 056 | 1 420 | 734 | 384 | 413             |
| 1969                             | 133 378                                | 52 051              | 43 314 | 21 485 | 9 009 | 3 959 | 1 727 | 835 | 475 | 523             |

### 32. Lebendgeborene nach der Religionszugehörigkeit der Eltern 1976

| Religionszugehörigkeit<br>des Vaters | Religionszugehörigkeit der Mutter |                         |                             |                           |         |                      |                   |  | Väter     |        |     |
|--------------------------------------|-----------------------------------|-------------------------|-----------------------------|---------------------------|---------|----------------------|-------------------|--|-----------|--------|-----|
|                                      | evangelisch                       |                         | römisch-<br>katho-<br>lisch | anders<br>christ-<br>lich | jüdisch | sonstige<br>Religion | frei-<br>religiös | gemein-<br>schafts-<br>los<br>und ohne<br>Angabe |           |        |     |
|                                      | landes-<br>kirch-<br>lich         | frei-<br>kirch-<br>lich |                             |                           |         |                      |                   |  | insgesamt | %      |     |
| Ehelich Lebendgeborene               |                                   |                         |                             |                           |         |                      |                   |  |           |        |     |
| Evangelisch-landeskirchlich          | 20 989                            | 235                     | 9 571                       | 289                       | 3       | 33                   | -                 | 385  | 31 505    | 34,9   |     |
| Evangelisch-freikirchlich            | 150                               | 311                     | 108                         | 6                         | -       | 1                    | -                 | 16   | 592       | 0,7    |     |
| Römisch-katholisch                   | 9 066                             | 135                     | 32 561                      | 353                       | 2       | 44                   | -                 | 254  | 42 415    | 46,9   |     |
| Anders christlich                    | 252                               | 8                       | 325                         | 3 857                     | -       | 9                    | -                 | 22   | 4 473     | 5,0    |     |
| Jüdisch                              | 4                                 | -                       | 5                           | -                         | 13      | -                    | -                 | 1  | 23        | 0,0    |     |
| Sonstige Religion                    | 89                                | 8                       | 120                         | 30                        | -       | 7 030                | 3                 | 25   | 7 305     | 8,1    |     |
| Freireligiös                         | 2                                 | -                       | 2                           | -                         | -       | -                    | 1                 | -  | 5         | 0,0    |     |
| Gemeinschaftslos und ohne<br>Angabe  | 1 167                             | 48                      | 786                         | 70                        | 1       | 15                   | -                 | 1 950  | 4 037     | 4,5    |     |
| Mütter                               | insgesamt                         | 31 719                  | 745                         | 43 478                    | 4 605   | 19                   | 7 132             | 4  | 2 653     | 90 355 | .   |
|                                      | %                                 | 35,1                    | 0,8                         | 48,1                      | 5,1     | 0,0                  | 7,9               | 0,0  | 2,9       | .      | 100 |
| Nichtehelich Lebendgeborene          |                                   |                         |                             |                           |         |                      |                   |  |           |        |     |
| Religionszugehörigkeit<br>der Mutter | insgesamt                         | 2 042                   | 32                          | 2 553                     | 183     | -                    | 156               | 1  | 170       | 5 137  | .   |
|                                      | %                                 | 39,8                    | 0,6                         | 49,7                      | 3,6     | -                    | 3,0               | 0,0  | 3,3       | .      | 100 |
|                                      | Insgesamt                         | 33 761                  | 777                         | 46 031                    | 4 788   | 19                   | 7 288             | 5  | 2 823     | 95 492 | .   |
|                                      | %                                 | 35,4                    | 0,8                         | 48,2                      | 5,0     | 0,0                  | 7,6               | 0,0  | 3,0       | .      | 100 |

### 33. Mehrlingsgeburten und Mehrlingskinder 1954 bis 1976

| Jahr               | Von 1000 niedergekommenen Frauen hatten Mehrlingsgeburten |                    |                    | Von 1 000 Geborenen waren Mehrlingskinder | Davon     |           | Von 1000 Mehrlingskinder waren |             |         |               |        |         | Auf 1000 lebend-geborene weibliche Mehrlingskinder kamen männliche |
|--------------------|---|--------------------|--------------------|---|-----------|-----------|--------------------------------|-------------|---------|---------------|--------|---------|--|
|                    | insgesamt   | Zwillings-geburten | Drillings-geburten |   | Zwillinge | Drillinge | lebend-geboren                 | tot-geboren | ehelich | nicht-ehelich | Knaben | Mädchen |  |
| 1954               | 11,1  | 11,0               | 0,11               | 22,0                                      | 21,7      | 0,31      | 959                            | 41          | 924     | 76            | 502    | 498     | 990  |
| 1956               | 11,3  | 11,2               | 0,11               | 22,5                                      | 22,2      | 0,33      | 965                            | 35          | 939     | 61            | 504    | 496     | 1 020  |
| 1958               | 11,5  | 11,4               | 0,12               | 22,9                                      | 22,6      | 0,35      | 962                            | 38          | 928     | 72            | 508    | 492     | 1 033  |
| 1960               | 11,5  | 11,4               | 0,11               | 22,8                                      | 22,5      | 0,33      | 962                            | 38          | 938     | 62            | 508    | 492     | 1 033  |
| 1962               | 10,9  | 10,9               | 0,10               | 21,8                                      | 21,5      | 0,29      | 965                            | 35          | 929     | 71            | 507    | 493     | 1 006  |
| 1964               | 11,2  | 11,1               | 0,08               | 22,2                                      | 21,9      | 0,24      | 969                            | 31          | 961     | 39            | 516    | 484     | 1 070  |
| 1966               | 10,7  | 10,7               | 0,09               | 21,3                                      | 21,1      | 0,26      | 973                            | 27          | 965     | 35            | 525    | 475     | 1 100  |
| 1968               | 10,1  | 10,0               | 0,06               | 20,0                                      | 19,8      | 0,18      | 969                            | 31          | 965     | 35            | 499    | 501     | 991  |
| 1970               | 10,0  | 9,9                | 0,09               | 19,9                                      | 19,6      | 0,28      | 969                            | 31          | 953     | 47            | 502    | 498     | 1 009  |
| 1972               | 9,4   | 9,3                | 0,10               | 18,8                                      | 18,5      | 0,29      | 978                            | 22          | 942     | 58            | 517    | 483     | 1 068  |
| 1973               | 9,8   | 9,7                | 0,09               | 19,5                                      | 19,2      | 0,26      | 979                            | 21          | 943     | 57            | 490    | 510     | 957  |
| 1974               | 9,4   | 9,2                | 0,14               | 19,0                                      | 18,5      | 0,41      | 977                            | 23          | 956     | 44            | 520    | 480     | 1 078  |
| 1975               | 9,6   | 9,5                | 0,07               | 19,3                                      | 19,1      | 0,22      | 981                            | 19          | 952     | 48            | 509    | 491     | 1 030  |
| 1976 <sup>1)</sup> | 9,9   | 9,7                | 0,10               | 19,9                                      | 19,5      | 0,31      | 975                            | 25          | 958     | 42            | 487    | 513     | 958  |

1) Außerdem 2 ehelich lebengeborene Vierlingsgeburten (1 Knabe und 7 Mädchen).

### 34. Ehelich Lebendgeborene nach Geburtsjahren der Eltern 1976

| Geburtsjahr des Vaters |  |  | Lebendgeborene von Müttern des Geburtsjahres |               |               |               |               |               |                 | Väter     |      |
|------------------------|--|--|--|---------------|---------------|---------------|---------------|---------------|-----------------|-----------|------|
|                        |  |  | 1956 und später                              | 1955 bis 1951 | 1950 bis 1946 | 1945 bis 1941 | 1940 bis 1936 | 1935 bis 1931 | 1930 und früher | insgesamt | %    |
| 1960 bis 1956          |  |  | 1 148  | 338           | 35            | 3             | 1             | -             | -               | 1 525     | 1,7  |
| 1955 - 1951            |  |  | 4 259  | 8 989         | 1 221         | 102           | 30            | 6             | 1               | 14 608    | 16,2 |
| 1950 - 1946            |  |  | 1 875  | 14 875        | 13 221        | 1 266         | 191           | 31            | 2               | 31 461    | 34,8 |
| 1945 - 1941            |  |  | 345  | 3 987         | 11 869        | 6 543         | 994           | 74            | 4               | 23 816    | 26,4 |
| 1940 - 1936            |  |  | 120  | 1 000         | 3 600         | 5 287         | 3 170         | 283           | 6               | 13 466    | 14,9 |
| 1935 - 1931            |  |  | 22   | 165           | 482           | 1 127         | 1 791         | 523           | 16              | 4 126     | 4,6  |
| 1930 und früher        |  |  | 10   | 57            | 115           | 256           | 518           | 358           | 39              | 1 353     | 1,5  |
| Mütter insgesamt       |  |  | 7 779  | 29 411        | 30 543        | 14 584        | 6 695         | 1 275         | 68              | 90 355    | .    |
| %                      |  |  | 8,6  | 32,6          | 33,8          | 16,1          | 7,4           | 1,4           | 0,1             | .         | 100  |

**Natürliche Bevölkerungsbewegung**
**35. Ehelich erstgeborene Kinder (einschließlich Totgeborene) nach der Ehedauer der Eltern und nach Geburtsjahrgruppen der Mütter 1976**

| Ehedauer <sup>1)</sup><br>von ... bis unter ... Monaten<br>bzw. Jahren |  |  | Ehelich<br>erstgeborene<br>Kinder<br>insgesamt | Davon nach dem Geburtsjahr der Mutter |               |               |               |               |               |                    |
|--|--|--|--|---------------------------------------|---------------|---------------|---------------|---------------|---------------|--------------------|
|  |  |  |  | 1956<br>und später                    | 1955 bis 1951 | 1950 bis 1946 | 1945 bis 1941 | 1940 bis 1936 | 1935 bis 1931 | 1930<br>und früher |
| unter 1 Monat  |  |  | 546  | 242                                   | 182           | 72            | 27            | 22            | 1             | -                  |
| 1 - 2 Monaten  |  |  | 762  | 358                                   | 250           | 94            | 33            | 22            | 5             | -                  |
| 2 - 3  |  |  | 964  | 489                                   | 305           | 112           | 35            | 19            | 4             | -                  |
| 3 - 4  |  |  | 1 475  | 650                                   | 576           | 168           | 50            | 26            | 5             | -                  |
| 4 - 5  |  |  | 2 279  | 888                                   | 998           | 262           | 81            | 44            | 5             | 1                  |
| 5 - 6  |  |  | 2 306  | 765                                   | 1 102         | 298           | 82            | 55            | 4             | -                  |
| 6 - 7  |  |  | 1 252  | 338                                   | 554           | 224           | 93            | 35            | 7             | 1                  |
| 7 - 8  |  |  | 594  | 149                                   | 270           | 108           | 44            | 22            | 1             | -                  |
| 8 - 9  |  |  | 743  | 194                                   | 334           | 135           | 57            | 20            | 3             | -                  |
| unter 9 Monaten zusammen   |  |  | 10 921   | 4 073                                 | 4 571         | 1 473         | 502           | 265           | 35            | 2                  |
| 9 - 10 Monaten   |  |  | 1 083  | 270                                   | 512           | 207           | 64            | 24            | 6             | -                  |
| 10 - 11  |  |  | 976  | 240                                   | 445           | 206           | 53            | 29            | 3             | -                  |
| 11 - 12  |  |  | 900  | 219                                   | 409           | 174           | 64            | 30            | 4             | -                  |
| 12 - 13  |  |  | 813  | 178                                   | 395           | 150           | 57            | 31            | 2             | -                  |
| 13 - 14  |  |  | 800  | 162                                   | 386           | 170           | 56            | 22            | 4             | -                  |
| 14 - 15  |  |  | 751  | 144                                   | 368           | 173           | 42            | 22            | 1             | 1                  |
| 15 - 16  |  |  | 715  | 127                                   | 359           | 163           | 46            | 19            | 1             | -                  |
| 16 - 17  |  |  | 676  | 129                                   | 344           | 143           | 44            | 13            | 3             | -                  |
| 17 - 18  |  |  | 687  | 113                                   | 383           | 127           | 42            | 20            | 1             | 1                  |
| 18 - 21  |  |  | 2 002  | 246                                   | 1 061         | 493           | 134           | 56            | 12            | -                  |
| 21 - 24  |  |  | 1 748  | 171                                   | 1 010         | 411           | 113           | 33            | 10            | -                  |
| 9 - 24 Monaten zusammen  |  |  | 11 151   | 1 999                                 | 5 672         | 2 417         | 715           | 299           | 47            | 2                  |
| 2 - 3 Jahren   |  |  | 5 939  | 332                                   | 3 296         | 1 754         | 398           | 135           | 23            | 1                  |
| 3 - 4  |  |  | 4 363  | 74                                    | 2 104         | 1 752         | 335           | 82            | 16            | -                  |
| 4 - 5  |  |  | 2 989  | 18                                    | 1 009         | 1 592         | 304           | 57            | 9             | -                  |
| 5 - 6  |  |  | 1 850  | 3                                     | 402           | 1 117         | 278           | 45            | 5             | -                  |
| 6 - 7  |  |  | 1 149  | -                                     | 106           | 762           | 235           | 43            | 3             | -                  |
| 7 - 8  |  |  | 650  | -                                     | 35            | 389           | 172           | 50            | 4             | -                  |
| 8 - 9  |  |  | 429  | -                                     | 7             | 220           | 165           | 34            | 3             | -                  |
| 9 - 10   |  |  | 271  | -                                     | -             | 93            | 138           | 37            | 3             | -                  |
| 10 - 15  |  |  | 459  | -                                     | -             | 57            | 269           | 119           | 14            | -                  |
| 15 - 20  |  |  | 70   | 1                                     | 3             | 2             | 14            | 37            | 13            | -                  |
| 20 und mehr Jahren   |  |  | 14   | 5                                     | 4             | -             | -             | -             | 3             | 2                  |
| 2 und mehr Jahren zusammen   |  |  | 18 183   | 433                                   | 6 966         | 7 738         | 2 308         | 639           | 96            | 3                  |
| Insgesamt  |  |  | 40 255   | 6 505                                 | 17 209        | 11 628        | 3 525         | 1 203         | 178           | 7                  |

1) Zeitunterschied zwischen Eheschließung und Geburt.

36. Ehelich geborene zweite und weitere Kinder (einschließlich Totgeborene) nach dem Geburtenabstand und der Gesamtgeburtenfolge 1976

| Zeitunterschied<br>zwischen der jetzigen<br>und der<br>vorangegangenen Geburt<br>von... bis unter...Monaten bzw.Jahren |   |    | Ehelich geborene Kinder, und zwar als |        |       |       |     |     |     | Insgesamt |                    |
|--|---|----|---------------------------------------|--------|-------|-------|-----|-----|-----|-----------|--------------------|
|  |   |    | 2.                                    | 3.     | 4.    | 5.    | 6.  | 7.  | 8.  |           | 9. und<br>weiteres |
|  |   |    |                                       |        |       |       |     |     |     |           |                    |
| Kind   |   |    |                                       |        |       |       |     |     |     |           |                    |
| unter 9 Monaten  |   |    | 6                                     | 4      | 4     | -     | -   | -   | -   | -         | 14                 |
| 9  | - | 10 | 22                                    | 7      | -     | 3     | 1   | -   | -   | -         | 33                 |
| 10   | - | 11 | 151                                   | 65     | 25    | 7     | 7   | -   | 2   | -         | 257                |
| 11   | - | 12 | 356                                   | 147    | 55    | 29    | 8   | 3   | 5   | 2         | 605                |
| weniger als 1 Jahr   |   |    | 535                                   | 223    | 84    | 39    | 16  | 3   | 7   | 2         | 909                |
| 12 - 13 Monaten  |   |    | 426                                   | 169    | 62    | 36    | 7   | 3   | 2   | 2         | 707                |
| 13   | - | 14 | 494                                   | 177    | 73    | 34    | 14  | 8   | 2   | 5         | 807                |
| 14   | - | 15 | 447                                   | 165    | 65    | 37    | 20  | 7   | 6   | 7         | 754                |
| 15   | - | 16 | 458                                   | 180    | 50    | 21    | 15  | 4   | 4   | 6         | 738                |
| 16   | - | 17 | 479                                   | 176    | 67    | 31    | 13  | 13  | 8   | 8         | 795                |
| 17   | - | 18 | 490                                   | 181    | 74    | 27    | 14  | 5   | 2   | 6         | 799                |
| 18   | - | 21 | 1 601                                 | 525    | 185   | 80    | 44  | 15  | 11  | 12        | 2 473              |
| 21   | - | 24 | 1 848                                 | 512    | 159   | 74    | 26  | 10  | 10  | 11        | 2 650              |
| 1 - 2 Jahren   |   |    | 6 243                                 | 2 085  | 735   | 340   | 153 | 65  | 45  | 57        | 9 723              |
| 2  | - | 3  | 7 230                                 | 1 890  | 652   | 256   | 126 | 59  | 28  | 41        | 10 282             |
| 3  | - | 4  | 5 769                                 | 1 552  | 531   | 242   | 87  | 51  | 24  | 24        | 8 280              |
| 4  | - | 5  | 4 302                                 | 1 302  | 454   | 180   | 75  | 39  | 12  | 14        | 6 378              |
| 5  | - | 6  | 2 681                                 | 1 020  | 376   | 142   | 70  | 28  | 13  | 16        | 4 346              |
| 6  | - | 7  | 1 820                                 | 727    | 336   | 126   | 49  | 22  | 11  | 10        | 3 101              |
| 7  | - | 8  | 1 172                                 | 637    | 231   | 89    | 34  | 10  | 8   | 4         | 2 185              |
| 8  | - | 9  | 745                                   | 480    | 232   | 89    | 32  | 6   | 8   | 3         | 1 595              |
| 9  | - | 10 | 453                                   | 344    | 140   | 48    | 14  | 3   | 4   | -         | 1 006              |
| 10 und mehr Jahren   |   |    | 814                                   | 723    | 259   | 91    | 36  | 16  | 10  | 3         | 1 952              |
| Mehrlingskinder <sup>1)</sup>  |   |    | 359                                   | 349    | 125   | 44    | 26  | 9   | 2   | 9         | 923                |
| Insgesamt  |   |    | 32 123                                | 11 332 | 4 155 | 1 686 | 718 | 311 | 172 | 183       | 50 680             |

1) Zweite und weitere Mehrlingskinder aus einer Niederkunft.

37. Anstalts- und Hausgeburten nach Gemeindegrößenklassen 1976

| Gemeindegrößenklasse<br>(Gemeinden von ... bis<br>unter ... Einwohnern) | Geborene <sup>1)</sup> |         |                   | In Anstalten <sup>2)</sup> Geborene |         |                   | Nicht in Anstalten <sup>2)</sup> Geborene |         |                   | Von 100 Geborenen wurden in<br>Anstalten geboren |         |                   |
|---|------------------------|---------|-------------------|-------------------------------------|---------|-------------------|---|---------|-------------------|--|---------|-------------------|
|   | ins-<br>gesamt         | ehelich | nicht-<br>ehelich | zusammen                            | ehelich | nicht-<br>ehelich | zusammen                                  | ehelich | nicht-<br>ehelich | zusammen   | ehelich | nicht-<br>ehelich |
| unter 2 000   | 4 155                  | 4 000   | 155               | 4 090                               | 3 939   | 151               | 65  | 61      | 4                 | 98,4   | 98,5    | 97,4              |
| 2 000 - 5 000   | 15 537                 | 14 897  | 640               | 15 331                              | 14 704  | 627               | 206                                       | 193     | 13                | 98,7   | 98,7    | 98,0              |
| 5 000 - 20 000  | 34 194                 | 32 686  | 1 508             | 33 786                              | 32 320  | 1 466             | 408                                       | 366     | 42                | 98,8   | 98,9    | 97,2              |
| 20 000 - 100 000  | 27 335                 | 25 792  | 1 543             | 27 056                              | 25 538  | 1 518             | 279                                       | 254     | 25                | 99,0   | 99,0    | 98,4              |
| 100 000 und mehr  | 14 903                 | 13 560  | 1 343             | 14 791                              | 13 479  | 1 312             | 112                                       | 81      | 31                | 99,2   | 99,4    | 97,7              |
| Insgesamt   | 96 124                 | 90 935  | 5 189             | 95 054                              | 89 980  | 5 074             | 1 070                                     | 955     | 115               | 98,9   | 98,9    | 97,8              |
| Dagegen 1975  | 97 651                 | 92 525  | 5 126             | 96 302                              | 91 318  | 4 984             | 1 349                                     | 1 207   | 142               | 98,6   | 98,7    | 97,2              |
| 1973  | 103 675                | 97 936  | 5 739             | 101 242                             | 95 714  | 5 528             | 2 433                                     | 2 222   | 211               | 97,7   | 97,7    | 96,3              |
| 1971  | 125 008                | 118 566 | 6 442             | 119 816                             | 113 753 | 6 063             | 5 192                                     | 4 813   | 379               | 95,8   | 95,9    | 94,1              |
| 1969  | 141 477                | 134 663 | 6 814             | 130 890                             | 124 674 | 6 216             | 10 587                                    | 9 989   | 598               | 92,5   | 92,6    | 91,2              |

1) Lebend- und Totgeborene zusammen.- 2) Krankenhäuser bzw. Kliniken und Entbindungsanstalten.

38. Lebend- und Totgeborene nach Körperlänge und Gewicht bei der Geburt 1976

| Geburtsgewicht<br>von ... bis unter ... Gramm | Lebend- und Totgeborene |      |  |              |                |                |              |
|---|-------------------------|------|--|--------------|----------------|----------------|--------------|
|   | insgesamt <sup>1)</sup> |      | davon mit einer Körperlänge von ... bis unter ... cm |              |                |                |              |
|   |                         |      | unter 40   | 40 bis 45    | 45 bis 50      | 50 bis 55      | 55 und mehr  |
|   | Anzahl                  | %    |  |              |                |                |              |
| unter 1 000                                   | 265                     | 0,3  | 249  | 7            | 3              | 1              | -            |
| 1 000 - 1 500                                 | 600                     | 0,6  | 299  | 247          | 29             | 3              | -            |
| 1 500 - 2 000                                 | 1 122                   | 1,2  | 46   | 741          | 300            | 9              | -            |
| 2 000 - 2 500                                 | 3 787                   | 3,9  | 12   | 386          | 3 170          | 208            | 1            |
| unter 2 500                                   | 5 774                   | 6,0  | 606  | 1 381        | 3 502          | 221            | 1            |
| 2 500 - 3 000                                 | 16 369                  | 17,0 | 13   | 66           | 9 376          | 6 885          | 26           |
| 3 000 - 3 500                                 | 39 115                  | 40,7 | 36   | 18           | 5 206          | 33 117         | 731          |
| 3 500 - 4 000                                 | 26 935                  | 28,0 | 26   | 5            | 440            | 22 814         | 3 648        |
| 4 000 und mehr                                | 7 906                   | 8,2  | 6  | 2            | 24             | 4 002          | 3 869        |
| über 2 500                                    | 90 325                  | 94,0 | 81   | 91           | 15 046         | 66 818         | 8 274        |
| Insgesamt <sup>1)</sup>                       | 96 124                  | 100  | 688<br>0,7   | 1 472<br>1,5 | 18 549<br>19,3 | 67 039<br>69,7 | 8 275<br>8,6 |

1) Einschließlich ohne Angabe.

39. Gestorbene Säuglinge nach Körperlänge und Gewicht bei der Geburt 1976

| Geburtsgewicht<br>von ... bis unter ... Gramm | Gestorbene Säuglinge    |      |  |             |             |             |             |
|---|-------------------------|------|--|-------------|-------------|-------------|-------------|
|   | insgesamt <sup>1)</sup> |      | davon mit einer Körperlänge von ... bis unter ... cm |             |             |             |             |
|   |                         |      | unter 40   | 40 bis 45   | 45 bis 50   | 50 bis 55   | 55 und mehr |
|   | Anzahl                  | %    |  |             |             |             |             |
| unter 1 000                                   | 207                     | 15,4 | 206  | -           | -           | -           | -           |
| 1 000 - 1 500                                 | 208                     | 15,5 | 129  | 72          | 3           | -           | -           |
| 1 500 - 2 000                                 | 158                     | 11,8 | 15   | 107         | 30          | 1           | 1           |
| 2 000 - 2 500                                 | 149                     | 11,1 | 2  | 27          | 110         | 9           | -           |
| unter 2 500                                   | 722                     | 53,8 | 352  | 206         | 143         | 10          | 1           |
| 2 500 - 3 000                                 | 182                     | 13,6 | 1  | 3           | 121         | 57          | -           |
| 3 000 - 3 500                                 | 251                     | 18,7 | -  | 1           | 40          | 206         | 4           |
| 3 500 - 4 000                                 | 132                     | 9,8  | 1  | -           | 4           | 107         | 19          |
| 4 000 und mehr                                | 40                      | 3,0  | -  | -           | 3           | 15          | 20          |
| über 2 500                                    | 605                     | 45,1 | 2  | 4           | 168         | 385         | 43          |
| Insgesamt <sup>1)</sup>                       | 1 341                   | 100  | 354<br>26,4  | 210<br>15,7 | 311<br>23,2 | 395<br>29,5 | 44<br>3,3   |

1) Einschließlich ohne Angabe.



40. Gestorbene nach dem Alter 1976

| Altersgruppe<br>(von ... bis unter ... Jahren) | Männliche Gestorbene |                  |                |                 |           |      | Weibliche Gestorbene |                  |                |                 |           |      |
|--|----------------------|------------------|----------------|-----------------|-----------|------|----------------------|------------------|----------------|-----------------|-----------|------|
|  | ledig                | ver-<br>heiratet | ver-<br>witwet | ge-<br>schieden | insgesamt |      | ledig                | ver-<br>heiratet | ver-<br>witwet | ge-<br>schieden | insgesamt |      |
|  |                      |                  |                |                 | Anzahl    | %    |                      |                  |                |                 | Anzahl    | %    |
| unter 1  | 784                  | -                | -              | -               | 784       | 1,7  | 557                  | -                | -              | -               | 557       | 1,2  |
| 1 - 5  | 130                  | -                | -              | -               | 130       | 0,3  | 115                  | -                | -              | -               | 115       | 0,2  |
| 5 - 10   | 135                  | -                | -              | -               | 135       | 0,3  | 98                   | -                | -              | -               | 98        | 0,2  |
| 10 - 15  | 146                  | -                | -              | -               | 146       | 0,3  | 91                   | -                | -              | -               | 91        | 0,2  |
| 15 - 20  | 555                  | -                | -              | -               | 555       | 1,2  | 185                  | 6                | 1              | -               | 192       | 0,4  |
| 20 - 25  | 453                  | 42               | 1              | 8               | 504       | 1,1  | 115                  | 60               | -              | 4               | 179       | 0,4  |
| 25 - 30  | 203                  | 149              | 1              | 20              | 373       | 0,8  | 49                   | 87               | 4              | 14              | 154       | 0,3  |
| 30 - 35  | 190                  | 290              | 4              | 60              | 544       | 1,2  | 45                   | 160              | 3              | 31              | 239       | 0,5  |
| 35 - 40  | 233                  | 547              | 8              | 113             | 901       | 1,9  | 52                   | 305              | 14             | 43              | 414       | 0,9  |
| 40 - 45  | 213                  | 727              | 15             | 127             | 1 082     | 2,3  | 72                   | 392              | 23             | 48              | 535       | 1,1  |
| 45 - 50  | 174                  | 1 196            | 36             | 138             | 1 544     | 3,3  | 103                  | 537              | 45             | 51              | 736       | 1,5  |
| 50 - 55  | 136                  | 1 458            | 48             | 130             | 1 772     | 3,8  | 190                  | 844              | 173            | 86              | 1 293     | 2,7  |
| 55 - 60  | 108                  | 1 678            | 67             | 116             | 1 969     | 4,2  | 214                  | 852              | 311            | 90              | 1 467     | 3,1  |
| 60 - 65  | 207                  | 3 247            | 241            | 156             | 3 851     | 8,2  | 338                  | 1 275            | 944            | 146             | 2 703     | 5,7  |
| 65 - 70  | 302                  | 5 481            | 737            | 216             | 6 736     | 14,4 | 576                  | 2 037            | 1 964          | 214             | 4 791     | 10,0 |
| 70 - 75  | 391                  | 6 467            | 1 578          | 211             | 8 647     | 18,5 | 905                  | 2 215            | 3 837          | 229             | 7 186     | 15,1 |
| 75 - 80  | 305                  | 4 999            | 2 270          | 123             | 7 697     | 16,5 | 1 219                | 1 897            | 5 999          | 294             | 9 409     | 19,7 |
| 80 - 85  | 196                  | 2 783            | 2 195          | 74              | 5 248     | 11,2 | 1 258                | 978              | 6 633          | 236             | 9 105     | 19,1 |
| 85 - 90  | 97                   | 1 094            | 1 634          | 26              | 2 851     | 6,1  | 787                  | 247              | 4 608          | 128             | 5 770     | 12,1 |
| 90 - 95  | 28                   | 274              | 742            | 9               | 1 053     | 2,3  | 293                  | 42               | 1 878          | 44              | 2 257     | 4,7  |
| 95 - 100                                       | 5                    | 23               | 140            | -               | 168       | 0,4  | 62                   | 2                | 326            | 10              | 400       | 0,8  |
| 100 und älter                                  | -                    | 4                | 7              | -               | 11        | 0,0  | 4                    | -                | 29             | 1               | 34        | 0,1  |
| Insgesamt                                      | 4 991                | 30 459           | 9 724          | 1 527           | 46 701    | .    | 7 328                | 11 936           | 26 792         | 1 669           | 47 725    | .    |
| %  | 10,7                 | 65,2             | 20,8           | 3,3             | .         | 100  | 15,4                 | 25,0             | 56,1           | 3,5             | .         | 100  |
| Dagegen 1975                                   | 5 220                | 31 171           | 9 730          | 1 401           | 47 522    | .    | 7 697                | 12 077           | 26 764         | 1 586           | 48 124    | .    |
| 1973   | 5 438                | 29 978           | 9 644          | 1 212           | 46 272    | .    | 7 385                | 12 161           | 25 671         | 1 429           | 46 646    | .    |
| 1971   | 5 776                | 29 595           | 9 567          | 1 162           | 46 100    | .    | 7 928                | 12 139           | 25 175         | 1 329           | 46 571    | .    |
| 1969   | 6 060                | 30 754           | 9 743          | 1 118           | 47 675    | .    | 8 186                | 12 808           | 24 745         | 1 214           | 46 953    | .    |

41. Gestorbene nach der Religionszugehörigkeit 1976

| Geschlecht           | Religionszugehörigkeit |                 |                    |                   |         |                   |               |                                    | Gestorbene |      |
|----------------------|------------------------|-----------------|--------------------|-------------------|---------|-------------------|---------------|------------------------------------|------------|------|
|                      | evangelisch            |                 | römisch-katholisch | anders christlich | jüdisch | sonstige Religion | frei-religiös | gemein-schafts-los und ohne Angabe |            |      |
|                      | landes-kirch-lich      | frei-kirch-lich |                    |                   |         |                   |               |                                    | insgesamt  | %    |
| Männlich             | 22 327                 | 219             | 20 869             | 774               | 28      | 189               | 14            | 2 281                              | 46 701     | 49,5 |
| Weiblich             | 23 934                 | 277             | 21 150             | 999               | 15      | 104               | 10            | 1 236                              | 47 725     | 50,5 |
| Gestorbene insgesamt | 46 261                 | 496             | 42 019             | 1 773             | 43      | 293               | 24            | 3 517                              | 94 426     |      |
| %                    | 49,0                   | 0,5             | 44,5               | 1,9               | 0,0     | 0,3               | 0,0           | 3,7                                | .          | 100  |

1) Ohne Totgeborene.

42. Gestorbene Säuglinge nach Alter und Legitimität 1976

| Alter<br>von ... bis unter ... Tagen<br>bzw. Monaten |  |  | Im ersten Lebensjahr Gestorbene |          |           |          |          |              |          |
|--|--|--|---------------------------------|----------|-----------|----------|----------|--------------|----------|
|  |  |  | männlich                        | weiblich | insgesamt | davon    |          |              |          |
|  |  |  |                                 |          |           | ehelich  |          | nichtehelich |          |
|  |  |  |                                 |          |           | männlich | weiblich | männlich     | weiblich |
| unter 1 Tag <sup>1)</sup>                            |  |  | 204                             | 145      | 349       | 181      | 133      | 23           | 12       |
| 1 - 2 Tagen <sup>2)</sup>                            |  |  | 108                             | 79       | 187       | 97       | 74       | 11           | 5        |
| 2 - 3  |  |  | 43                              | 39       | 82        | 39       | 36       | 4            | 3        |
| 3 - 4  |  |  | 27                              | 20       | 47        | 24       | 19       | 3            | 1        |
| 4 - 5  |  |  | 28                              | 22       | 50        | 25       | 18       | 3            | 4        |
| 5 - 6  |  |  | 12                              | 7        | 19        | 12       | 7        | -            | -        |
| 6 - 7  |  |  | 9                               | 14       | 23        | 9        | 11       | -            | 3        |
| In den ersten 7 Lebenstagen                          |  |  | 431                             | 326      | 757       | 387      | 298      | 44           | 28       |
| 7 - 14 Tagen   |  |  | 38                              | 26       | 64        | 35       | 23       | 3            | 3        |
| 14 - 21  |  |  | 25                              | 17       | 42        | 23       | 16       | 2            | 1        |
| 21 - 28  |  |  | 21                              | 9        | 30        | 20       | 9        | 1            | -        |
| unter 1 Monat  |  |  | 521                             | 380      | 901       | 468      | 348      | 53           | 32       |
| 1 - 3 Monaten  |  |  | 101                             | 59       | 160       | 89       | 51       | 12           | 8        |
| 3 - 6  |  |  | 85                              | 61       | 146       | 76       | 54       | 9            | 7        |
| 6 - 9  |  |  | 42                              | 26       | 68        | 37       | 23       | 5            | 3        |
| 9 - 12   |  |  | 35                              | 31       | 66        | 33       | 29       | 2            | 2        |
| Im ersten Lebensjahr insgesamt                       |  |  | 784                             | 557      | 1 341     | 703      | 505      | 81           | 52       |
| Dagegen 1975   |  |  | 940                             | 709      | 1 649     | 832      | 634      | 108          | 75       |
| 1973   |  |  | 1 172                           | 850      | 2 022     | 1 029    | 764      | 143          | 86       |
| 1971   |  |  | 1 474                           | 1 092    | 2 566     | 1 326    | 995      | 148          | 97       |
| 1969   |  |  | 1 760                           | 1 291    | 3 051     | 1 578    | 1 164    | 182          | 127      |

2) Säuglinge, die am Tage, der auf den Geburtstag folgte, gestorben sind.

43. Säuglingssterblichkeit und perinatale Sterblichkeit seit 1946

| Jahr | Im ersten Lebensjahr Gestorbene |                         | In den ersten 7 Lebenstagen Gestorbene | Totgeborene | Totgeborene und in den ersten 7 Lebenstagen Gestorbene |    |
|------|---------------------------------|-------------------------|--|-------------|--|----|
|      | Anzahl                          | auf 1000 Lebendgeborene | Anzahl                                 |             | auf 1000 Lebend- und Totgeborene                       |    |
| 1946 | 7 981                           | 86                      | 2 947                                  | 2 062       | 5 009  | 53 |
| 47   | 7 663                           | 77                      | 2 759                                  | 1 971       | 4 730  | 47 |
| 48   | 6 522                           | 63                      | 2 819                                  | 2 051       | 4 870  | 46 |
| 49   | 5 771                           | 54                      | 2 691                                  | 2 226       | 4 917  | 45 |
| 1950 | 5 458                           | 51                      | 2 925                                  | 2 289       | 5 214  | 48 |
| 51   | 5 239                           | 49                      | 2 846                                  | 2 240       | 5 086  | 47 |
| 52   | 4 820                           | 44                      | 2 824                                  | 2 048       | 4 872  | 44 |
| 53   | 4 584                           | 41                      | 2 548                                  | 2 040       | 4 588  | 41 |
| 54   | 4 460                           | 39                      | 2 516                                  | 2 303       | 4 819  | 41 |
| 55   | 4 346                           | 37                      | 2 634                                  | 2 312       | 4 946  | 41 |
| 56   | 4 296                           | 34                      | 2 569                                  | 2 188       | 4 757  | 37 |
| 57   | 4 268                           | 33                      | 2 470                                  | 2 287       | 4 757  | 36 |
| 58   | 4 460                           | 33                      | 2 740                                  | 2 005       | 4 745  | 35 |
| 59   | 4 274                           | 30                      | 2 712                                  | 2 179       | 4 891  | 34 |
| 1960 | 4 400                           | 30                      | 2 834                                  | 2 144       | 4 978  | 34 |
| 61   | 4 393                           | 29                      | 2 876                                  | 2 094       | 4 970  | 32 |
| 62   | 4 114                           | 27                      | 2 727                                  | 2 107       | 4 834  | 31 |
| 63   | 4 044                           | 25                      | 2 732                                  | 1 917       | 4 649  | 29 |
| 64   | 3 785                           | 23                      | 2 648                                  | 1 919       | 4 567  | 28 |
| 65   | 3 687                           | 23                      | 2 634                                  | 1 869       | 4 503  | 28 |
| 66   | 3 498                           | 22                      | 2 502                                  | 1 759       | 4 261  | 26 |
| 67   | 3 219                           | 21                      | 2 255                                  | 1 629       | 3 884  | 25 |
| 68   | 3 037                           | 20                      | 2 141                                  | 1 490       | 3 631  | 24 |
| 69   | 3 051                           | 22                      | 2 178                                  | 1 390       | 3 568  | 25 |
| 1970 | 2 704                           | 21                      | 1 904                                  | 1 239       | 3 143  | 24 |
| 71   | 2 566                           | 21                      | 1 749                                  | 1 137       | 2 886  | 23 |
| 72   | 2 191                           | 19                      | 1 478                                  | 964         | 2 442  | 22 |
| 73   | 2 022                           | 20                      | 1 299                                  | 800         | 2 099  | 20 |
| 74   | 1 826                           | 18                      | 1 165                                  | 763         | 1 928  | 19 |
| 75   | 1 649                           | 17                      | 995                                    | 632         | 1 627  | 17 |
| 76   | 1 341                           | 14                      | 757                                    | 632         | 1 389  | 14 |

44. Müttersterbefälle seit 1938

| Jahr | Müttersterbefälle |   |            |  |                           |   |            |  |
|------|-------------------|---|------------|--|---------------------------|---|------------|--|
|      | Anzahl            |   |            |  | auf 10 000 Lebendgeborene |   |            |  |
|      | insgesamt         | Komplikationen in der Schwangerschaft <sup>1)</sup> | Fehlgeburt | Komplikationen bei Entbindung u. im Wochenbett | insgesamt                 | Komplikationen in der Schwangerschaft <sup>1)</sup> | Fehlgeburt | Komplikationen bei Entbindung u. im Wochenbett |
| 1938 | 314               | 80  | 49         | 185  | 28,4                      | 7,2   | 4,4        | 16,7   |
| 1950 | 202               | 52  | 40         | 110  | 18,8                      | 4,8   | 3,7        | 10,3   |
| 1954 | 149               | 47  | 15         | 87   | 13,0                      | 4,1   | 1,3        | 7,6  |
| 1958 | 133               | 29  | 19         | 85   | 9,9                       | 2,2   | 1,4        | 6,4  |
| 1959 | 144               | 42  | 24         | 78   | 10,2                      | 3,0   | 1,7        | 5,5  |
| 1960 | 129               | 40  | 12         | 77   | 8,9                       | 2,8   | 0,8        | 5,3  |
| 1961 | 137               | 33  | 15         | 89   | 9,0                       | 2,2   | 1,0        | 5,8  |
| 1962 | 119               | 28  | 17         | 74   | 7,7                       | 1,8   | 1,1        | 4,8  |
| 1963 | 119               | 22  | 18         | 79   | 7,5                       | 1,4   | 1,1        | 5,0  |
| 1964 | 89                | 20  | 9          | 60   | 5,5                       | 1,2   | 0,6        | 3,7  |
| 1965 | 108               | 18  | 16         | 74   | 6,8                       | 1,1   | 1,0        | 4,7  |
| 1966 | 102               | 25  | 14         | 63   | 6,3                       | 1,6   | 0,9        | 3,9  |
| 1967 | 64                | 13  | 14         | 37   | 4,1                       | 0,8   | 0,9        | 2,4  |
| 1968 | 55                | 15  | 14         | 26   | 3,7                       | 1,0   | 0,9        | 1,8  |
| 1969 | 69                | 24  | 6          | 39   | 4,9                       | 1,7   | 0,4        | 2,8  |
| 1970 | 41                | 12  | 8          | 21   | 3,2                       | 0,9   | 0,6        | 1,6  |
| 1971 | 32                | 8   | 7          | 17   | 2,6                       | 0,6   | 0,6        | 1,4  |
| 1972 | 30                | 11  | 6          | 13   | 2,7                       | 1,0   | 0,5        | 1,2  |
| 1973 | 32                | 8   | 8          | 16   | 3,1                       | 0,8   | 0,8        | 1,4  |
| 1974 | 25                | 5   | 5          | 15   | 2,5                       | 0,5   | 0,5        | 1,5  |
| 1975 | 30                | 11  | 6          | 13   | 3,1                       | 1,1   | 0,6        | 1,3  |
| 1976 | 34                | 11  | 4          | 19   | 3,6                       | 1,2   | 0,4        | 2,0  |

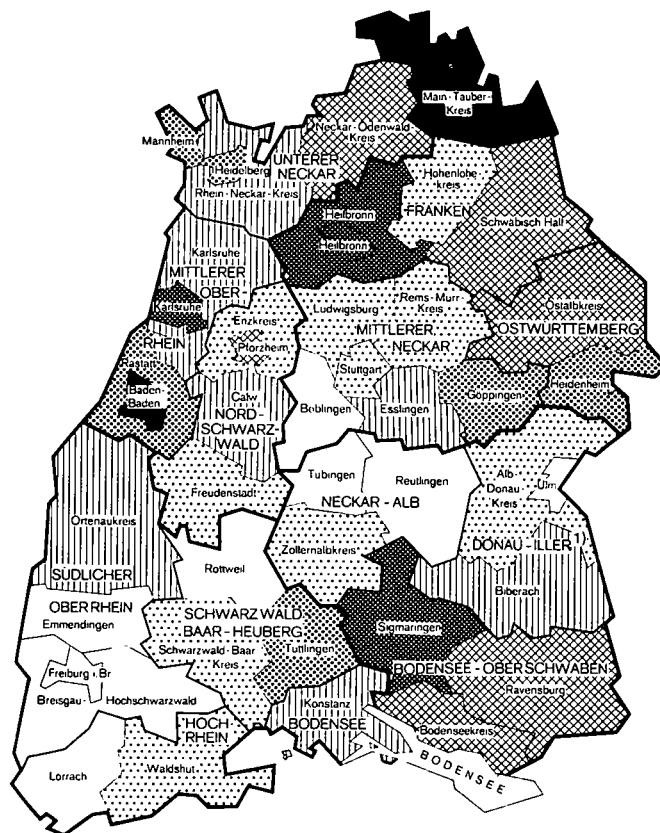
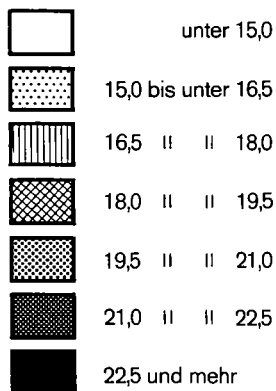
1) Einschließlich Infektionen der Harnorgane und Toxikosen in der Schwangerschaft und im Wochenbett.

45. Gestorbene nach häufigen Todesursachen 1976 und 1975

| Todesursachen<br>(Pos. Nr. der ICD 1968)                               | 1976      |          |          | 1975      |          |          |
|--|-----------|----------|----------|-----------|----------|----------|
|  | insgesamt | männlich | weiblich | insgesamt | männlich | weiblich |
|  | Anzahl    |          |          |           |          |          |
| Krankheiten des Kreislaufsystems<br>(390 - 458)                        | 46 180    | 21 121   | 25 059   | 45 755    | 20 766   | 24 989   |
| darunter   |           |          |          |           |          |          |
| Herzkrankheiten (393 - 398)<br>(410 - 429)                             | 25 554    | 12 852   | 12 702   | 25 569    | 12 766   | 12 803   |
| darunter   |           |          |          |           |          |          |
| Akuter Herzmuskelinfarkt (410)   | 9 863     | 6 235    | 3 628    | 9 253     | 5 859    | 3 394    |
| Chronische nichtrheumatische Herz-<br>muskelkrankheiten (425, 428)     | 5 461     | 2 040    | 3 421    | 5 801     | 2 224    | 3 577    |
| Hirngefäßkrankheiten (430 - 438, 400.2)                                | 15 586    | 6 282    | 9 304    | 15 285    | 6 104    | 9 181    |
| Bösartige Neubildungen (140 - 199)                                     | 19 046    | 9 495    | 9 551    | 18 921    | 9 388    | 9 533    |
| darunter   |           |          |          |           |          |          |
| des Magens (151)   | 2 768     | 1 441    | 1 327    | 2 987     | 1 569    | 1 418    |
| der Atmungsorgane (160 - 163)  | 2 969     | 2 535    | 434      | 2 841     | 2 407    | 434      |
| der Brustdrüse (174)   | 1 583     | 16       | 1 567    | 1 618     | 15       | 1 603    |
| der Gebärmutter (180 - 182)  | 795       | -        | 795      | 771       | -        | 771      |
| der Prostata (185)   | 1 085     | 1 085    | -        | 1 081     | 1 081    | -        |
| Neubildungen der lymphatischen und<br>blutbildenden Organe (200 - 209) | 1 335     | 684      | 651      | 1 200     | 610      | 590      |
| Krankheiten der Verdauungsorgane (520 - 577)                           | 6 022     | 3 581    | 2 441    | 6 348     | 3 929    | 2 419    |
| darunter   |           |          |          |           |          |          |
| Magen- und Zwölffingerdarmgeschwür<br>(531, 532)                       | 651       | 392      | 259      | 693       | 448      | 245      |
| Leberzirrhose (571)  | 2 891     | 2 109    | 782      | 3 036     | 2 269    | 767      |
| Krankheiten der Atmungsorgane (460 - 519)                              | 5 096     | 2 820    | 2 276    | 5 968     | 3 287    | 2 681    |
| darunter   |           |          |          |           |          |          |
| Grippe (470 - 474)   | 324       | 123      | 201      | 538       | 233      | 305      |
| Pneumonie (480 - 486)  | 1 667     | 759      | 908      | 2 118     | 940      | 1 178    |
| Bronchitis (466, 490, 491)   | 1 495     | 1 038    | 457      | 1 564     | 1 099    | 465      |
| Tuberkulose (010 - 019)  | 450       | 314      | 136      | 477       | 357      | 120      |
| Übrige natürliche Todesursachen  | 10 352    | 4 809    | 5 543    | 10 921    | 5 226    | 5 695    |
| Unfälle, Vergiftungen und<br>Gewalteinwirkungen (800 - 999)            | 5 945     | 3 877    | 2 068    | 6 056     | 3 959    | 2 097    |
| darunter   |           |          |          |           |          |          |
| Kraftfahrzeugunfälle (810 - 823)                                       | 2 218     | 1 607    | 611      | 2 262     | 1 603    | 659      |
| Selbstmord (950 - 959)   | 1 884     | 1 265    | 619      | 1 810     | 1 210    | 600      |
| Sterbefälle insgesamt (000 - 999)                                      | 94 426    | 46 701   | 47 725   | 95 646    | 47 522   | 48 124   |

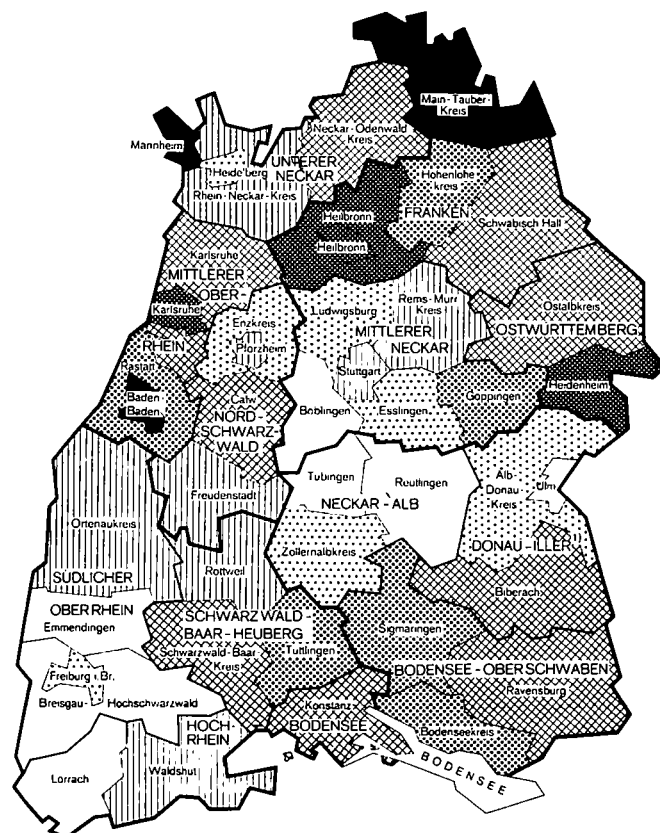
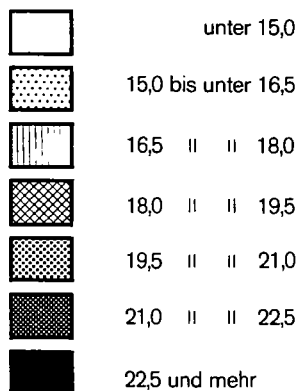
| 1976                                  |          |          | 1975      |          |          | Todesursachen<br>(Pos. Nr. der ICD 1968)                               |
|---------------------------------------|----------|----------|-----------|----------|----------|--|
| insgesamt                             | männlich | weiblich | insgesamt | männlich | weiblich |  |
| auf 100 000 der mittleren Bevölkerung |          |          |           |          |          |  |
| 504,2                                 | 480,4    | 526,1    | 497,6     | 469,5    | 523,7    | Krankheiten des Kreislaufsystems<br>(390 - 458)                        |
|                                       |          |          |           |          |          | darunter   |
| 279,0                                 | 292,3    | 266,7    | 278,1     | 288,6    | 268,3    | Herzkrankheiten (393 - 398)<br>(410 - 429)                             |
|                                       |          |          |           |          |          | darunter   |
| 107,7                                 | 141,8    | 76,2     | 100,6     | 132,5    | 71,1     | Akuter Herzmuskelinfarkt (410)   |
| 59,6                                  | 46,4     | 71,8     | 63,1      | 50,3     | 75,0     | Chronische nichtrheumatische Herz-<br>muskelkrankheiten (425, 428)     |
| 170,2                                 | 142,9    | 195,3    | 166,2     | 138,0    | 192,4    | Hirngefäßkrankheiten (430 - 438, 400.2)                                |
| 207,9                                 | 216,0    | 200,5    | 205,8     | 212,3    | 199,8    | Bösartige Neubildungen (140 - 199)                                     |
|                                       |          |          |           |          |          | darunter   |
| 30,2                                  | 32,8     | 27,9     | 32,5      | 35,5     | 29,7     | des Magens (151)   |
| 32,4                                  | 57,7     | 9,1      | 30,9      | 54,4     | 9,1      | der Atmungsorgane (160 - 163)  |
| 17,3                                  | 0,4      | 32,9     | 17,6      | 0,3      | 33,6     | der Brustdrüse (174)   |
| 16,7                                  | -        | 16,7     | 16,2      | -        | 16,2     | der Gebärmutter (180 - 182)  |
| 24,7                                  | 24,7     | -        | 24,4      | 24,4     | -        | der Prostata (185)   |
| 14,6                                  | 15,6     | 13,7     | 13,1      | 13,8     | 12,4     | Neubildungen der lymphatischen und<br>blutbildenden Organe (200 - 209) |
| 65,7                                  | 81,5     | 51,2     | 69,0      | 88,8     | 50,7     | Krankheiten der Verdauungsorgane (520 - 577)                           |
|                                       |          |          |           |          |          | darunter   |
| 7,1                                   | 8,9      | 5,4      | 7,5       | 10,1     | 5,1      | Magen- und Zwölffingerdarmgeschwür<br>(531, 532)                       |
| 31,6                                  | 48,0     | 16,4     | 33,0      | 51,3     | 16,1     | Leberzirrhose (571)  |
| 55,6                                  | 64,1     | 47,8     | 64,9      | 74,3     | 56,2     | Krankheiten der Atmungsorgane (460 - 519)                              |
|                                       |          |          |           |          |          | darunter   |
| 3,5                                   | 2,8      | 4,2      | 5,9       | 5,3      | 6,4      | Grippe (470 - 474)   |
| 18,2                                  | 17,3     | 19,1     | 23,0      | 21,3     | 24,7     | Pneumonie (480 - 486)  |
| 16,3                                  | 23,6     | 9,6      | 17,0      | 24,8     | 9,7      | Bronchitis (466, 490, 491)   |
| 4,9                                   | 7,1      | 2,9      | 5,2       | 8,1      | 2,5      | Tuberkulose (010 - 019)  |
| 113,0                                 | 109,4    | 116,4    | 118,8     | 118,2    | 119,4    | Übrige natürliche Todesursachen  |
| 64,9                                  | 88,2     | 43,4     | 65,9      | 89,5     | 43,9     | Unfälle, Vergiftungen und<br>Gewalteinwirkungen (800 - 999)            |
|                                       |          |          |           |          |          | darunter   |
| 24,2                                  | 36,6     | 12,8     | 24,6      | 36,2     | 13,8     | Kraftfahrzeugunfälle (810 - 823)                                       |
| 20,6                                  | 28,8     | 13,0     | 19,7      | 27,4     | 12,6     | Selbstmord (950 - 959)   |
| 1 030,9                               | 1 062,3  | 1 001,9  | 1 040,3   | 1 074,5  | 1 008,6  | Sterbefälle insgesamt (000 - 999)                                      |

**Säuglingssterblichkeit 1973 bis 1976**  
**— auf 1000 Lebendgeborene —**



1) Soweit Land Baden-Württemberg

### Perinatale Sterblichkeit 1973 bis 1976 - auf 1000 Lebend- und Totgeborene -



1) Soweit Land Baden-Württemberg

46. Gerichtliche Ehelösungen nach Gründen und dem Kläger 1976

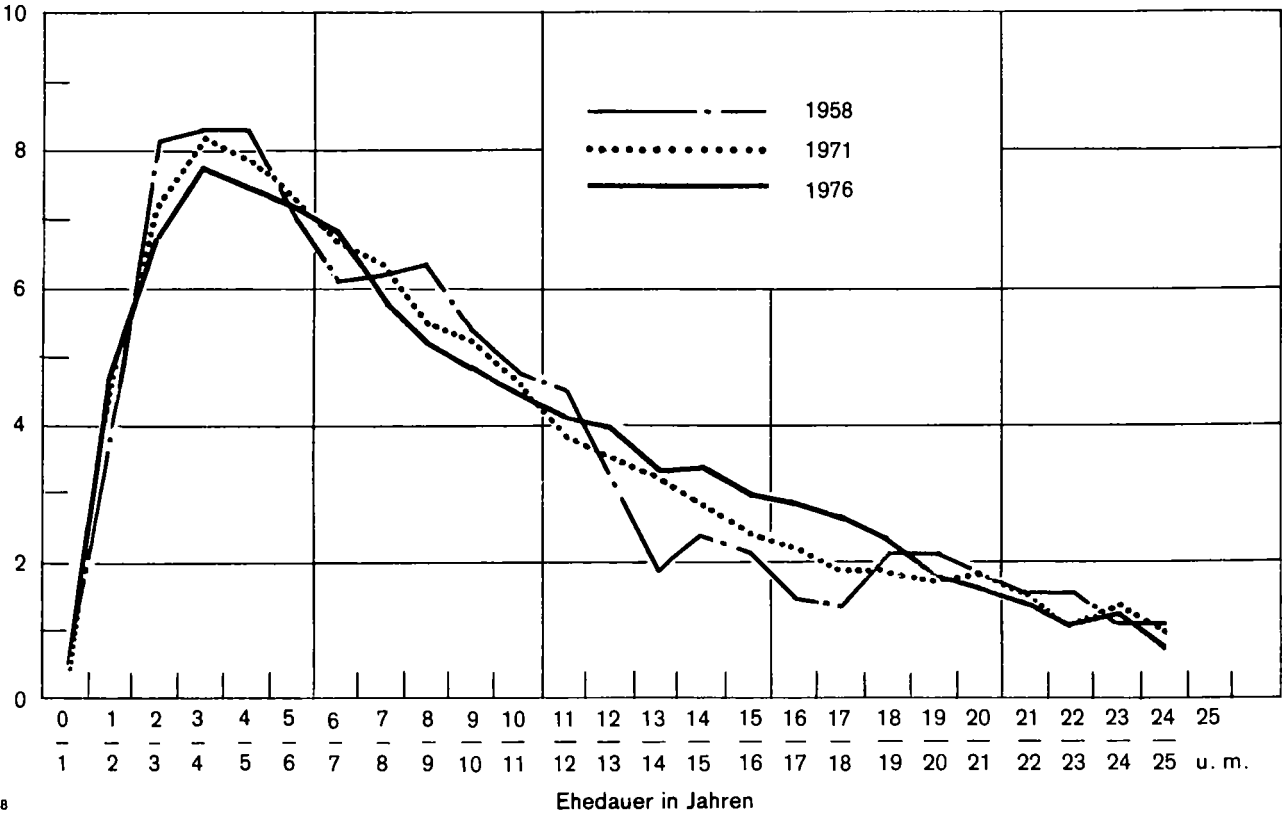
| Jahr<br>Kläger<br>Widerkläger | Gerichtliche Ehelösungen |  |                                    |                   |                                   |  |  |   |   |  |  | Abweisung<br>der<br>Klage |
|-------------------------------|--------------------------|--|------------------------------------|-------------------|-----------------------------------|--|--|---|---|--|--|---------------------------|
|                               | ins-<br>gesamt           | Nichtig-<br>keit der Ehe<br>(§§ 17-22) | Aufhebung<br>der Ehe<br>(§§ 30-39) | Ehe-<br>scheidung | von 100 Scheidungen auf Grund ... |  |  |   |   |  |  |                           |
|                               |                          |  |                                    |                   | § 42<br>(Ehebruch)                | § 43<br>(andere<br>Ehever-<br>fehlungen) | § 42<br>in Verbin-<br>dung mit<br>§ 43 | § 44 oder<br>§ 45 (geisti-<br>ge Störung,<br>Geistes-<br>krankheit) | § 46<br>(ekelerre-<br>gende<br>Krankheit) | § 48<br>(Aufhebung<br>der häusli-<br>chen Ge-<br>meinschaft) | sonstige<br>Kombina-<br>tionen<br>von §§ |                           |
| 1950                          | 8 021                    | 76                                     | 83                                 | 7 862             | 8,2                               | 73,9                                     | 1,7                                    | 1,1   | 0,1                                       | 14,9   | 0,2                                      |                           |
| 1960                          | 6 028                    | 36                                     | 37                                 | 5 955             | 2,9                               | 85,6                                     | 1,4                                    | 0,9   | 0,1                                       | 9,1  | -  | 274                       |
| 1970                          | 9 960                    | 10                                     | 24                                 | 9 926             | 0,9                               | 93,4                                     | 0,3                                    | 0,7   | -   | 4,7  | 0,0                                      | 154                       |
| 1974                          | 13 287                   | 7                                      | 12                                 | 13 268            | 0,7                               | 92,6                                     | 2,7                                    | 0,4   | -   | 3,6  | 0,0                                      | 84                        |
| 1975                          | 13 935                   | 6                                      | 8                                  | 13 921            | 0,9                               | 92,9                                     | 2,7                                    | 0,3   | -   | 3,2  | 0,0                                      | 105                       |
| 1976                          | 14 819                   | 10 <sup>1)</sup>                       | 14                                 | 14 795            | 0,6                               | 95,1                                     | 0,6                                    | 0,4   | 0,0                                       | 3,3  | 0,1                                      | 108                       |
| Mann<br>Kläger                |                          | 4                                      | 8                                  | 4 152             | 0,2                               | 25,7                                     | 0,1                                    | 0,2   | 0,0                                       | 1,8  | 0,0                                      | 77                        |
| darunter                      |                          |  |                                    |                   |                                   |  |  |   |   |  |  |                           |
| Frau<br>Widerklä-<br>ger      |                          | -                                      | 1                                  | 1 389             | 0,1                               | 9,0                                      | 0,0                                    | 0,0   | -   | 0,3  | 0,0                                      | 8                         |
| Frau<br>Kläger                |                          | 3                                      | 6                                  | 10 643            | 0,4                               | 69,3                                     | 0,4                                    | 0,2   | 0,0                                       | 1,6  | 0,0                                      | 31                        |
| darunter                      |                          |  |                                    |                   |                                   |  |  |   |   |  |  |                           |
| Mann Wider-<br>kläger         |                          | -                                      | -                                  | 2 072             | 0,1                               | 13,7                                     | 0,0                                    | -   | -   | 0,1  | 0,0                                      | 6                         |

1) Darunter Staatsanwaltschaft 3.

Schaubild 12

Geschiedene Ehen nach der Ehedauer 1958, 1971 und 1976

% der geschiedenen Ehen



## 47. Ehescheidungen nach Ehedauer, Gründen bzw. Schuld 1976

| Ehe-<br>schlie-<br>ßungs-<br>jahr | Ehedauer in<br>Jahren <sup>1)</sup> | Ehescheidungen |   |       |       |  |                      |      |       |                      |
|-----------------------------------|-------------------------------------|----------------|---|-------|-------|--|----------------------|------|-------|----------------------|
|                                   |                                     | insgesamt      | davon auf Grund von   |       |       |  |                      |      |       |                      |
|                                   |                                     |                | § 42 und § 43, einzeln, in Verb.<br>miteinander oder mit anderen §§ |       |       | §§ 44,45 u. 46<br>einzeln<br>oder<br>in Verbindung | § 48                 |      |       |                      |
|                                   |                                     |                |   |       |       |  | für schuldig erklärt |      |       |                      |
|                                   |                                     |                | Mann  | Frau  | beide |  | Mann                 | Frau | beide | keiner<br>von beiden |
| 1976                              | 0                                   | 89             | 40  | 17    | 32    | -  | -                    | -    | -     | -                    |
| 1975                              | 1                                   | 676            | 301   | 111   | 261   | 3  | -                    | -    | -     | -                    |
| 1974                              | 2                                   | 985            | 476   | 157   | 352   | -  | -                    | -    | -     | -                    |
| 1973                              | 3                                   | 1 148          | 566   | 192   | 386   | 2  | -                    | -    | -     | 2                    |
| 1972                              | 4                                   | 1 101          | 583   | 190   | 319   | 2  | -                    | -    | -     | 7                    |
| 1971                              | 5                                   | 1 048          | 526   | 170   | 328   | 1  | -                    | -    | -     | 23                   |
| 1970                              | 6                                   | 1 011          | 518   | 157   | 311   | -  | -                    | -    | -     | 25                   |
| 1969                              | 7                                   | 860            | 478   | 113   | 245   | 1  | -                    | -    | -     | 23                   |
| 1968                              | 8                                   | 771            | 373   | 122   | 249   | 2  | -                    | -    | -     | 25                   |
| 1967                              | 9                                   | 719            | 385   | 80    | 229   | 4  | -                    | -    | -     | 21                   |
| 1966                              | 10                                  | 672            | 338   | 96    | 219   | 2  | -                    | -    | -     | 17                   |
| 1965                              | 11                                  | 602            | 301   | 82    | 195   | 3  | -                    | -    | -     | 21                   |
| 1964                              | 12                                  | 589            | 293   | 58    | 218   | 2  | -                    | -    | -     | 18                   |
| 1963                              | 13                                  | 490            | 253   | 51    | 169   | 1  | -                    | -    | -     | 16                   |
| 1962                              | 14                                  | 500            | 256   | 60    | 166   | 3  | -                    | -    | -     | 15                   |
| 1961                              | 15                                  | 447            | 233   | 45    | 149   | 5  | -                    | -    | -     | 15                   |
| 1960                              | 16                                  | 424            | 222   | 57    | 128   | 3  | -                    | -    | -     | 14                   |
| 1959                              | 17                                  | 398            | 197   | 49    | 136   | 4  | -                    | -    | -     | 12                   |
| 1958                              | 18                                  | 333            | 185   | 41    | 88    | 2  | -                    | -    | -     | 17                   |
| 1957                              | 19                                  | 263            | 140   | 21    | 82    | 2  | -                    | -    | -     | 18                   |
| 1956                              | 20                                  | 255            | 136   | 23    | 83    | 1  | -                    | -    | -     | 12                   |
| 1955                              | 21                                  | 210            | 106   | 23    | 62    | 1  | -                    | -    | -     | 18                   |
| 1954                              | 22                                  | 163            | 70  | 22    | 55    | 2  | -                    | -    | -     | 14                   |
| 1953                              | 23                                  | 175            | 98  | 15    | 41    | 4  | -                    | -    | -     | 17                   |
| 1952                              | 24                                  | 113            | 59  | 11    | 32    | 1  | -                    | -    | -     | 10                   |
| 1951                              | 25                                  | 132            | 60  | 16    | 39    | 3  | 1                    | -    | -     | 13                   |
| 1950 und<br>früher                | 26 und<br>mehr Jahren               | 621            | 284   | 46    | 169   | 6  | 2                    | -    | -     | 114                  |
| Insgesamt                         |                                     | 14 795         | 7 477   | 2 025 | 4 743 | 60   | 3                    | -    | -     | 487                  |
| dagegen 1975                      |                                     | 13 921         | 7 103   | 1 881 | 4 446 | 44   | 6                    | -    | -     | 441                  |

<sup>1)</sup> Ermittelt als Differenz zwischen Eheschließungsjahr und Berichtsjahr, z.B. Ehedauer 0 = Eheschließung 1976, 1 = Eheschließung 1975 usw.



## 48. Ehescheidungen nach der Religionszugehörigkeit der beiden Geschiedenen in den Landgerichtsbezirken 1976

| Landgerichtsbezirk   | Ehe-<br>scheidungen<br>insgesamt | Religionszugehörigkeit des Mannes |                        |          |                    |                        |          |             |                        |          |
|----------------------|----------------------------------|-----------------------------------|------------------------|----------|--------------------|------------------------|----------|-------------|------------------------|----------|
|                      |                                  | evangelisch                       |                        |          | römisch-katholisch |                        |          | sonstige    |                        |          |
|                      |                                  | Religionszugehörigkeit der Frau   |                        |          |                    |                        |          |             |                        |          |
|                      |                                  | evangelisch                       | römisch-<br>katholisch | sonstige | evangelisch        | römisch-<br>katholisch | sonstige | evangelisch | römisch-<br>katholisch | sonstige |
| Stuttgart            | 3 689                            | 1 384                             | 491                    | 63       | 503                | 497                    | 52       | 182         | 65                     | 452      |
| Ellwangen (Jagst)    | 608                              | 157                               | 93                     | 10       | 103                | 185                    | 7        | 13          | 10                     | 30       |
| Heilbronn            | 1 121                            | 504                               | 150                    | 22       | 161                | 144                    | 7        | 42          | 21                     | 70       |
| Karlsruhe            | 1 653                            | 467                               | 251                    | 22       | 297                | 418                    | 13       | 46          | 26                     | 113      |
| Heidelberg           | 649                              | 238                               | 99                     | 3        | 81                 | 133                    | 4        | 13          | 6                      | 72       |
| Mannheim             | 1 196                            | 355                               | 212                    | 15       | 189                | 216                    | 17       | 32          | 12                     | 148      |
| Mosbach              | 244                              | 54                                | 31                     | 1        | 40                 | 93                     | 5        | 4           | 2                      | 14       |
| Baden-Baden          | 487                              | 56                                | 64                     | 1        | 73                 | 234                    | 5        | 6           | 5                      | 43       |
| Offenburg            | 377                              | 46                                | 28                     | 1        | 33                 | 79                     | 1        | 2           | —                      | 187      |
| Freiburg im Breisgau | 968                              | 219                               | 142                    | 8        | 131                | 322                    | 3        | 13          | 14                     | 116      |
| Waldshut             | 217                              | 48                                | 36                     | —        | 24                 | 94                     | 2        | 4           | 2                      | 7        |
| Konstanz             | 857                              | 138                               | 71                     | 9        | 105                | 460                    | 22       | 15          | 13                     | 24       |
| Rottweil             | 445                              | 131                               | 74                     | 6        | 73                 | 132                    | 7        | 5           | 6                      | 11       |
| Tübingen             | 655                              | 284                               | 95                     | 7        | 92                 | 84                     | 7        | 14          | 7                      | 65       |
| Hechingen            | 313                              | 104                               | 41                     | 1        | 52                 | 95                     | 3        | 3           | 3                      | 11       |
| Ravensburg           | 684                              | 65                                | 91                     | 5        | 81                 | 369                    | 11       | 5           | 5                      | 52       |
| Ulm                  | 632                              | 169                               | 116                    | 5        | 109                | 150                    | 4        | 12          | 18                     | 49       |
| Baden-Württemberg    | 14 795                           | 4 419                             | 2 085                  | 179      | 2 147              | 3 705                  | 170      | 411         | 215                    | 1 464    |
| %                    | 100                              | 29,9                              | 14,1                   | 1,2      | 14,5               | 25,0                   | 1,1      | 2,8         | 1,5                    | 9,9      |
| Dagegen 1975         | 13 921                           | 4 381                             | 1 957                  | 174      | 2 034              | 3 419                  | 114      | 345         | 184                    | 1 313    |
| %                    | 100                              | 31,5                              | 14,1                   | 1,2      | 14,6               | 24,6                   | 0,8      | 2,5         | 1,3                    | 9,4      |
| 1970                 | 9 926                            | 3 514                             | 1 452                  | 120      | 1 547              | 2 383                  | 81       | 273         | 118                    | 438      |
| %                    | 100                              | 35,4                              | 14,6                   | 1,2      | 15,6               | 24,0                   | 0,8      | 2,8         | 1,2                    | 4,4      |
| 1960                 | 5 955                            | 2 213                             | 797                    | 79       | 900                | 1 451                  | 51       | 187         | 81                     | 196      |
| %                    | 100                              | 37,2                              | 13,4                   | 1,3      | 15,1               | 24,4                   | 0,8      | 3,1         | 1,4                    | 3,3      |
| 1955                 | 5 163                            | 1 975                             | 631                    | 65       | 689                | 1 292                  | 43       | 218         | 81                     | 169      |
| %                    | 100                              | 38,3                              | 12,2                   | 1,3      | 13,3               | 25,0                   | 0,8      | 4,2         | 1,6                    | 3,3      |

## 49. Ehescheidungen nach Ehedauer und Kinderzahl 1976

| Ehe-<br>schließungs-<br>jahr | Geschiedene<br>Ehen<br>insgesamt | Davon mit ... in dieser Ehe<br>lebendgeborenen Kindern |       |       |       |     |               | Davon mit ... noch<br>lebenden minderjährigen Kindern |       |       |     |     |               |
|------------------------------|----------------------------------|--|-------|-------|-------|-----|---------------|---|-------|-------|-----|-----|---------------|
|                              |                                  | 0  | 1     | 2     | 3     | 4   | 5<br>und mehr | 0   | 1     | 2     | 3   | 4   | 5<br>und mehr |
| 1976                         | 89                               | 66   | 22    | 1     | —     | —   | —             | 68  | 20    | 1     | —   | —   | —             |
| 1975                         | 676                              | 506  | 157   | 8     | 3     | 1   | 1             | 510   | 153   | 9     | 2   | 2   | —             |
| 1974                         | 985                              | 641  | 316   | 25    | 2     | —   | 1             | 644   | 316   | 22    | 2   | —   | 1             |
| 1973                         | 1 148                            | 652  | 422   | 67    | 4     | 2   | 1             | 657   | 420   | 64    | 4   | 2   | 1             |
| 1972                         | 1 101                            | 586  | 425   | 85    | 4     | —   | 1             | 591   | 423   | 82    | 4   | —   | 1             |
| 1971                         | 1 048                            | 491  | 420   | 121   | 12    | 4   | —             | 498   | 419   | 115   | 12  | 4   | —             |
| 1970-1966                    | 4 033                            | 1 229  | 1 569 | 983   | 194   | 36  | 22            | 1 244   | 1 579 | 965   | 193 | 35  | 17            |
| 1965-1961                    | 2 628                            | 418  | 703   | 962   | 364   | 120 | 61            | 432   | 712   | 959   | 351 | 119 | 55            |
| 1960-1956                    | 1 673                            | 198  | 310   | 558   | 325   | 158 | 124           | 262   | 384   | 534   | 285 | 123 | 85            |
| 1955-1951                    | 793                              | 110  | 147   | 227   | 138   | 87  | 84            | 346   | 223   | 122   | 55  | 32  | 15            |
| 1950 und früher              | 621                              | 102  | 125   | 166   | 113   | 51  | 64            | 479   | 94    | 33    | 10  | 2   | 3             |
| Insgesamt                    | 14 795                           | 4 999  | 4 616 | 3 203 | 1 159 | 459 | 359           | 5 731   | 4 743 | 2 906 | 918 | 319 | 178           |
| %                            | 100                              | 33,8   | 31,2  | 21,6  | 7,8   | 3,1 | 2,4           | 38,7  | 32,1  | 19,6  | 6,2 | 2,2 | 1,2           |
| dagegen: 1975                | 13 921                           | 4 697  | 4 349 | 2 957 | 1 123 | 460 | 335           | 5 460   | 4 404 | 2 670 | 892 | 327 | 168           |
| %                            | 100                              | 33,7   | 31,2  | 21,2  | 8,1   | 3,3 | 2,4           | 39,2  | 31,6  | 19,2  | 6,4 | 2,3 | 1,2           |

50. Ehescheidungen nach Eheschließungsjahren und nach dem Altersunterschied der beiden Geschiedenen 1976

| Altersunterschied <sup>1)</sup><br>der<br>Geschiedenen | Ehe-<br>scheidungen<br>insgesamt |      | Eheschließungsjahr |             |             |             |             |             |             |             |             |             |             |             |             |                       |
|--|----------------------------------|------|--------------------|-------------|-------------|-------------|-------------|-------------|-------------|-------------|-------------|-------------|-------------|-------------|-------------|-----------------------|
|  |                                  |      | 1976<br>/75        | 1974<br>/73 | 1972<br>/71 | 1970<br>/69 | 1968<br>/67 | 1966<br>/65 | 1964<br>/63 | 1962<br>/61 | 1960<br>/59 | 1958<br>/57 | 1956<br>/55 | 1954<br>/53 | 1952<br>/51 | 1950<br>und<br>früher |
|  | Anzahl                           | %    |                    |             |             |             |             |             |             |             |             |             |             |             |             |                       |
| Frau älter um<br>16 und mehr Jahre                     | 52                               | 0,4  | 4                  | 15          | 10          | 9           | 2           | 3           | 2           | 3           | 2           | 2           | -           | -           | -           | -                     |
| 11 - 15 "  | 99                               | 0,7  | 3                  | 16          | 13          | 14          | 13          | 7           | 12          | 5           | 5           | 3           | 2           | 2           | 3           | 1                     |
| 6 - 10 "   | 404                              | 2,7  | 23                 | 47          | 52          | 55          | 37          | 36          | 24          | 29          | 27          | 16          | 16          | 16          | 6           | 20                    |
| 5 "  | 172                              | 1,2  | 9                  | 24          | 16          | 19          | 14          | 11          | 13          | 10          | 12          | 12          | 7           | 4           | 5           | 16                    |
| 4 "  | 229                              | 1,5  | 12                 | 32          | 22          | 16          | 19          | 27          | 25          | 18          | 19          | 12          | 9           | 3           | 7           | 8                     |
| 3 "  | 324                              | 2,2  | 12                 | 48          | 39          | 40          | 31          | 28          | 30          | 23          | 13          | 11          | 12          | 6           | 9           | 22                    |
| 2 "  | 575                              | 3,9  | 22                 | 72          | 65          | 58          | 52          | 53          | 57          | 53          | 35          | 27          | 16          | 15          | 15          | 35                    |
| 1 Jahr   | 751                              | 5,1  | 32                 | 84          | 94          | 85          | 74          | 61          | 67          | 57          | 51          | 44          | 24          | 20          | 18          | 40                    |
| Mann und Frau<br>gleichaltrig                          | 1 309                            | 8,8  | 62                 | 142         | 185         | 183         | 127         | 113         | 103         | 95          | 81          | 43          | 55          | 31          | 33          | 56                    |
| Mann älter um  |                                  |      |                    |             |             |             |             |             |             |             |             |             |             |             |             |                       |
| 1 Jahr   | 1 696                            | 11,5 | 106                | 246         | 271         | 215         | 159         | 124         | 114         | 96          | 94          | 74          | 49          | 40          | 30          | 78                    |
| 2 Jahre  | 1 776                            | 12,0 | 87                 | 265         | 256         | 227         | 196         | 165         | 121         | 93          | 94          | 73          | 54          | 39          | 20          | 86                    |
| 3 "  | 1 669                            | 11,3 | 92                 | 265         | 255         | 228         | 162         | 125         | 107         | 119         | 79          | 70          | 52          | 37          | 24          | 54                    |
| 4 "  | 1 372                            | 9,3  | 74                 | 184         | 196         | 185         | 145         | 129         | 92          | 67          | 84          | 62          | 54          | 43          | 14          | 43                    |
| 5 "  | 1 127                            | 7,6  | 60                 | 168         | 177         | 129         | 114         | 113         | 80          | 81          | 58          | 42          | 32          | 20          | 14          | 39                    |
| 6 -10 "  | 2 395                            | 16,2 | 109                | 377         | 385         | 302         | 278         | 216         | 161         | 143         | 123         | 82          | 59          | 42          | 29          | 89                    |
| 11 -15 "   | 589                              | 4,0  | 33                 | 110         | 78          | 79          | 40          | 46          | 44          | 42          | 27          | 18          | 21          | 11          | 13          | 27                    |
| 16 -20 "   | 167                              | 1,1  | 17                 | 28          | 23          | 17          | 17          | 9           | 17          | 10          | 10          | 3           | 2           | 4           | 4           | 6                     |
| 21 und mehr Jahre                                      | 89                               | 0,6  | 8                  | 10          | 12          | 10          | 10          | 8           | 10          | 3           | 8           | 2           | 1           | 5           | 1           | 1                     |
| Insgesamt  | 14 795                           | .    | 765                | 2 133       | 2 149       | 1 871       | 1 490       | 1 274       | 1 079       | 947         | 822         | 596         | 465         | 338         | 245         | 621                   |
| %  | .                                | 100  | 5,2                | 14,5        | 14,5        | 12,6        | 10,1        | 8,6         | 7,3         | 6,4         | 5,6         | 4,0         | 3,1         | 2,3         | 1,7         | 4,2                   |

1) Differenz der Geburtsjahre.

## 51. Wanderungen in den Stadt- und Landkreisen 1976

## a) Gesamtbevölkerung

| Kreis<br>Region<br>Regierungsbezirk<br>Land | Zuzüge    |   | Fortzüge  |   | Wanderungssaldo |   |
|---|-----------|---|-----------|---|-----------------|---|
|   | insgesamt | auf 1 000<br>der mittleren<br>Bevölkerung | insgesamt | auf 1 000<br>der mittleren<br>Bevölkerung | insgesamt       | auf 1 000<br>der mittleren<br>Bevölkerung |
| Stadtkreis<br>Stuttgart, Landeshauptstadt   | 41 780    | 70,3                                      | 51 053    | 85,8                                      | - 9 273         | - 15,6                                    |
| Landkreise                                  |           |   |           |   |                 |   |
| Böblingen                                   | 25 772    | 89,1                                      | 25 511    | 88,2                                      | 261             | 0,9                                       |
| Esslingen                                   | 33 536    | 74,6                                      | 35 834    | 79,7                                      | - 2 298         | - 5,1                                     |
| Göppingen                                   | 15 715    | 68,9                                      | 17 079    | 74,8                                      | - 1 364         | - 6,0                                     |
| Ludwigsburg                                 | 34 529    | 81,6                                      | 36 861    | 87,1                                      | - 2 332         | - 5,5                                     |
| Rems-Murr-Kreis                             | 26 737    | 76,6                                      | 27 762    | 79,5                                      | - 1 025         | - 2,9                                     |
| Region Mittlerer Neckar                     | 178 069   | 76,3                                      | 194 100   | 83,2                                      | - 16 031        | - 6,9                                     |
| Stadtkreis<br>Heilbronn                     | 6 523     | 57,8                                      | 7 231     | 64,0                                      | - 708           | - 6,3                                     |
| Landkreise                                  |           |   |           |   |                 |   |
| Heilbronn                                   | 14 937    | 64,3                                      | 14 372    | 61,9                                      | 565             | 2,4                                       |
| Hohenlohekreis                              | 4 482     | 53,8                                      | 4 993     | 59,9                                      | - 511           | - 6,1                                     |
| Schwäbisch Hall                             | 9 666     | 64,0                                      | 10 089    | 66,8                                      | - 423           | - 2,8                                     |
| Main-Tauber-Kreis                           | 6 026     | 68,3                                      | 7 171     | 57,5                                      | - 1 145         | - 9,2                                     |
| Region Franken                              | 41 634    | 59,1                                      | 43 856    | 62,3                                      | - 2 222         | - 3,2                                     |
| Landkreise                                  |           |   |           |   |                 |   |
| Heidenheim                                  | 6 970     | 55,8                                      | 8 325     | 66,6                                      | - 1 355         | - 10,8                                    |
| Ostalbkreis                                 | 15 145    | 55,6                                      | 16 097    | 59,1                                      | - 952           | - 3,5                                     |
| Region Ostwürttemberg                       | 22 115    | 55,7                                      | 24 422    | 61,5                                      | - 2 307         | - 5,8                                     |
| Regierungsbezirk Stuttgart                  | 241 818   | 70,4                                      | 262 378   | 76,4                                      | - 20 560        | - 6,0                                     |
| Stadtkreise                                 |           |   |           |   |                 |   |
| Baden-Baden                                 | 3 338     | 67,6                                      | 3 449     | 69,8                                      | - 111           | - 2,2                                     |
| Karlsruhe                                   | 14 982    | 53,8                                      | 17 562    | 63,1                                      | - 2 580         | - 9,3                                     |
| Landkreise                                  |           |   |           |   |                 |   |
| Karlsruhe                                   | 20 763    | 59,4                                      | 21 482    | 61,5                                      | - 719           | - 2,1                                     |
| Rastatt                                     | 11 686    | 61,9                                      | 11 591    | 61,4                                      | 95              | 0,5                                       |
| Region Mittlerer Oberrhein                  | 50 769    | 58,6                                      | 54 084    | 62,5                                      | - 3 315         | - 3,8                                     |
| Stadtkreise                                 |           |   |           |   |                 |   |
| Heidelberg                                  | 13 785    | 106,6                                     | 13 174    | 101,9                                     | 611             | 4,7                                       |
| Mannheim                                    | 16 405    | 52,7                                      | 20 140    | 64,7                                      | - 3 735         | - 12,0                                    |
| Landkreise                                  |           |   |           |   |                 |   |
| Neckar-Odenwald-Kreis                       | 7 075     | 54,1                                      | 7 715     | 59,0                                      | - 640           | - 4,9                                     |
| Rhein-Neckar-Kreis                          | 31 447    | 70,0                                      | 31 472    | 70,0                                      | 25              | 0,1                                       |
| Region Unterer Neckar                       | 68 712    | 67,3                                      | 72 501    | 71,0                                      | - 3 789         | - 3,7                                     |
| Stadtkreis<br>Pforzheim                     | 6 845     | 63,3                                      | 7 266     | 67,2                                      | - 421           | - 3,9                                     |
| Landkreise                                  |           |   |           |   |                 |   |
| Calw  | 11 540    | 91,6                                      | 11 126    | 88,4                                      | 414             | 3,3                                       |
| Enzkreis                                    | 10 322    | 66,6                                      | 9 595     | 61,9                                      | 727             | 4,7                                       |
| Freudenstadt                                | 7 235     | 73,8                                      | 7 090     | 72,3                                      | 145             | 1,5                                       |
| Region Nordschwarzwald                      | 35 942    | 73,8                                      | 35 077    | 72,0                                      | 865             | 1,8                                       |
| Regierungsbezirk Karlsruhe                  | 155 423   | 65,5                                      | 161 662   | 68,1                                      | - 6 239         | - 2,6                                     |
| Stadtkreis<br>Freiburg im Breisgau          | 15 779    | 90,5                                      | 15 751    | 90,4                                      | 28              | 0,2                                       |
| Landkreise                                  |           |   |           |   |                 |   |
| Breisgau-Hochschwarzwald                    | 17 418    | 92,5                                      | 15 902    | 84,5                                      | 1 516           | 8,1                                       |
| Emmendingen                                 | 7 714     | 59,6                                      | 7 686     | 59,4                                      | 28              | 0,2                                       |
| Ortenaukreis                                | 19 085    | 53,7                                      | 20 239    | 57,0                                      | - 1 154         | - 3,2                                     |
| Region Südlicher Oberrhein                  | 59 996    | 70,8                                      | 59 578    | 70,3                                      | 418             | 0,5                                       |
| Landkreise                                  |           |   |           |   |                 |   |
| Rottweil                                    | 7 084     | 55,0                                      | 8 090     | 62,8                                      | - 1 006         | - 7,8                                     |
| Schwarzwald-Baar-Kreis                      | 13 031    | 65,5                                      | 14 721    | 74,0                                      | - 1 690         | - 8,5                                     |
| Tuttlingen                                  | 6 304     | 57,2                                      | 6 500     | 59,0                                      | - 196           | - 1,8                                     |
| Region Schwarzwald-Baar-Heuberg             | 26 419    | 60,3                                      | 29 311    | 66,9                                      | - 2 892         | - 6,6                                     |
| Landkreise                                  |           |   |           |   |                 |   |
| Konstanz                                    | 17 588    | 76,9                                      | 18 741    | 81,9                                      | - 1 153         | - 5,0                                     |
| Lörrach                                     | 12 644    | 65,6                                      | 14 474    | 75,1                                      | - 1 830         | - 9,5                                     |
| Waldshut                                    | 9 933     | 69,7                                      | 11 083    | 77,8                                      | - 1 150         | - 8,1                                     |
| Region Hochrhein-Bodensee                   | 40 165    | 71,2                                      | 44 298    | 78,5                                      | - 4 133         | - 7,3                                     |
| Regierungsbezirk Freiburg                   | 126 580   | 68,5                                      | 133 187   | 72,0                                      | - 6 607         | - 3,6                                     |
| Landkreise                                  |           |   |           |   |                 |   |
| Reutlingen                                  | 15 695    | 66,9                                      | 16 428    | 70,1                                      | - 733           | - 3,1                                     |
| Tübingen                                    | 14 977    | 90,6                                      | 14 926    | 90,3                                      | 51              | 0,3                                       |
| Zollernalbkreis                             | 9 259     | 53,4                                      | 9 932     | 57,3                                      | - 673           | - 3,9                                     |
| Region Neckar-Alb                           | 39 931    | 69,7                                      | 41 286    | 72,0                                      | - 1 355         | - 2,4                                     |
| Stadtkreis<br>Ulm                           | 8 916     | 90,7                                      | 8 352     | 85,0                                      | 564             | 5,7                                       |
| Landkreise                                  |           |   |           |   |                 |   |
| Alb-Donau-Kreis                             | 10 880    | 69,7                                      | 10 520    | 67,4                                      | 360             | 2,3                                       |
| Biberach                                    | 9 234     | 61,8                                      | 9 555     | 64,0                                      | - 321           | - 2,1                                     |
| Region Donau-Iller <sup>1)</sup>            | 29 030    | 71,9                                      | 28 427    | 70,4                                      | 603             | 1,5                                       |
| Landkreise                                  |           |   |           |   |                 |   |
| Bodenseekreis                               | 13 352    | 82,0                                      | 13 100    | 80,5                                      | 252             | 1,5                                       |
| Ravensburg                                  | 17 524    | 77,8                                      | 17 516    | 77,8                                      | 8               | 0,0                                       |
| Sigmaringen                                 | 8 593     | 76,5                                      | 9 243     | 82,3                                      | - 650           | - 5,8                                     |
| Region Bodensee-Oberschwaben                | 39 469    | 78,9                                      | 39 859    | 79,7                                      | - 390           | - 0,8                                     |
| Regierungsbezirk Tübingen                   | 108 430   | 73,4                                      | 109 572   | 74,2                                      | - 1 142         | - 0,8                                     |
| Baden-Württemberg                           | 632 251   | 69,2                                      | 666 799   | 73,0                                      | - 34 548        | - 3,8                                     |

<sup>1)</sup> Soweit Land Baden-Württemberg.

# Räumliche Bevölkerungsbewegung

Noch: 51. Wanderungen in den Stadt- und Landkreisen 1976

b) Deutsche

| Kreis<br>Region<br>Regierungsbezirk<br>Land | Zuzüge    |  | Fortzüge  |  | Wanderungssaldo |  |
|---|-----------|--|-----------|--|-----------------|--|
|   | insgesamt | auf 1000 der<br>jeweiligen<br>mittleren<br>Bevölkerung | insgesamt | auf 1000 der<br>jeweiligen<br>mittleren<br>Bevölkerung | insgesamt       | auf 1000 der<br>jeweiligen<br>mittleren<br>Bevölkerung |
| Stadtkreis<br>Stuttgart, Landeshauptstadt   | 26 502    | 52,7   | 31 539    | 62,7   | - 5 037         | - 10,0   |
| Landkreise                                  |           |  |           |  |                 |  |
| Böblingen                                   | 16 932    | 67,6   | 15 366    | 61,3   | 1 566           | 6,2  |
| Esslingen                                   | 23 742    | 60,6   | 22 440    | 57,2   | 1 302           | 3,3  |
| Göppingen                                   | 11 109    | 54,3   | 11 670    | 57,0   | - 561           | - 2,7  |
| Ludwigsburg                                 | 24 068    | 65,2   | 22 990    | 62,3   | 1 078           | 2,9  |
| Rems-Murr-Kreis                             | 19 859    | 63,3   | 18 317    | 58,4   | 1 542           | 4,9  |
| Region Mittlerer Neckar                     | 122 212   | 60,1   | 122 322   | 60,2   | - 110           | - 0,1  |
| Stadtkreis<br>Heilbronn                     | 4 937     | 49,5   | 5 268     | 52,8   | - 331           | - 3,3  |
| Landkreise                                  |           |  |           |  |                 |  |
| Heilbronn                                   | 11 880    | 55,0   | 10 624    | 49,1   | 1 256           | 5,8  |
| Hohenlohekreis                              | 3 788     | 48,3   | 3 977     | 50,7   | - 189           | - 2,4  |
| Schwäbisch Hall                             | 7 620     | 53,2   | 7 544     | 52,7   | 76              | 0,5  |
| Main-Tauber-Kreis                           | 5 338     | 44,2   | 6 089     | 50,5   | - 751           | - 6,2  |
| Region Franken                              | 33 563    | 51,0   | 33 502    | 50,9   | 61              | 0,1  |
| Landkreise                                  |           |  |           |  |                 |  |
| Heidenheim                                  | 5 269     | 46,2   | 5 659     | 49,6   | - 390           | - 3,4  |
| Ostalbkreis                                 | 11 793    | 46,2   | 12 071    | 47,2   | - 278           | - 1,1  |
| Region Ostwürttemberg                       | 17 062    | 46,2   | 17 730    | 48,0   | - 668           | - 1,8  |
| Regierungsbezirk Stuttgart                  | 172 837   | 56,5   | 173 554   | 56,7   | - 717           | - 0,2  |
| Stadtkreise                                 |           |  |           |  |                 |  |
| Baden-Baden                                 | 2 543     | 54,7   | 2 496     | 53,7   | 47              | 1,0  |
| Karlsruhe                                   | 11 891    | 46,3   | 13 137    | 51,2   | - 1 246         | - 4,9  |
| Landkreise                                  |           |  |           |  |                 |  |
| Karlsruhe                                   | 16 086    | 49,5   | 14 929    | 45,9   | 1 157           | 3,6  |
| Rastatt                                     | 9 013     | 51,1   | 8 168     | 46,3   | 845             | 4,8  |
| Region Mittlerer Oberrhein                  | 39 533    | 49,1   | 38 730    | 48,1   | 803             | 1,0  |
| Stadtkreise                                 |           |  |           |  |                 |  |
| Heidelberg                                  | 10 706    | 90,5   | 9 822     | 83,0   | 884             | 7,5  |
| Mannheim                                    | 11 365    | 41,7   | 13 021    | 47,7   | - 1 656         | - 6,1  |
| Landkreise                                  |           |  |           |  |                 |  |
| Neckar-Odenwald-Kreis                       | 6 050     | 48,4   | 6 150     | 49,2   | - 100           | - 0,8  |
| Rhein-Neckar-Kreis                          | 25 567    | 61,4   | 23 099    | 55,5   | 2 468           | 5,9  |
| Region Unterer Neckar                       | 53 688    | 57,6   | 52 092    | 55,9   | 1 596           | 1,7  |
| Stadtkreis<br>Pforzheim                     | 4 732     | 49,2   | 4 692     | 48,8   | 40              | 0,4  |
| Landkreise                                  |           |  |           |  |                 |  |
| Calw  | 8 830     | 78,5   | 8 121     | 72,2   | 709             | 6,3  |
| Enzkreis                                    | 7 330     | 52,2   | 6 339     | 45,1   | 991             | 7,1  |
| Freudenstadt                                | 5 805     | 63,1   | 5 394     | 58,6   | 411             | 4,5  |
| Region Nord Schwarzwald                     | 26 697    | 60,5   | 24 546    | 55,6   | 2 151           | 4,9  |
| Regierungsbezirk Karlsruhe                  | 119 918   | 55,1   | 115 368   | 53,0   | 4 550           | 2,1  |
| Stadtkreis<br>Freiburg im Breisgau          | 12 487    | 77,0   | 12 847    | 79,2   | - 360           | - 2,2  |
| Landkreise                                  |           |  |           |  |                 |  |
| Breisgau-Hochschwarzwald                    | 14 690    | 82,1   | 12 825    | 71,7   | 1 865           | 10,4   |
| Emmendingen                                 | 6 807     | 55,1   | 6 586     | 53,3   | 221             | 1,8  |
| Ortenaukreis                                | 16 191    | 48,0   | 16 248    | 48,2   | - 57            | - 0,2  |
| Region Südlicher Oberrhein                  | 50 175    | 62,6   | 48 506    | 60,5   | 1 669           | 2,1  |
| Landkreise                                  |           |  |           |  |                 |  |
| Rottweil                                    | 5 588     | 46,7   | 5 638     | 47,1   | - 50            | - 0,4  |
| Schwarzwald-Baar-Kreis                      | 9 803     | 55,5   | 9 912     | 56,2   | - 109           | - 0,6  |
| Tuttlingen                                  | 4 877     | 48,5   | 4 783     | 47,5   | 94              | 0,9  |
| Region Schwarzwald-Baar-Heuberg             | 20 268    | 51,1   | 20 333    | 51,2   | - 65            | - 0,2  |
| Landkreise                                  |           |  |           |  |                 |  |
| Konstanz                                    | 13 762    | 67,0   | 13 337    | 64,9   | 425             | 2,1  |
| Lörrach                                     | 9 731     | 55,3   | 10 371    | 59,0   | - 640           | - 3,6  |
| Waldshut                                    | 7 700     | 59,2   | 7 906     | 60,8   | - 206           | - 1,6  |
| Region Hochrhein-Bodensee                   | 31 193    | 61,0   | 31 614    | 61,8   | - 421           | - 0,8  |
| Regierungsbezirk Freiburg                   | 101 636   | 59,4   | 100 453   | 58,7   | 1 183           | 0,7  |
| Landkreise                                  |           |  |           |  |                 |  |
| Reutlingen                                  | 11 742    | 55,6   | 11 428    | 54,1   | 314             | 1,5  |
| Tübingen                                    | 11 492    | 76,2   | 10 808    | 71,7   | 684             | 4,5  |
| Zollernalbkreis                             | 6 449     | 40,6   | 6 784     | 42,7   | - 335           | - 2,1  |
| Region Neckar-Alb                           | 29 683    | 57,0   | 29 020    | 55,7   | 663             | 1,3  |
| Stadtkreis<br>Ulm                           | 6 228     | 71,6   | 5 627     | 64,7   | 601             | 6,9  |
| Landkreise                                  |           |  |           |  |                 |  |
| Alb-Donau-Kreis                             | 7 395     | 51,4   | 6 940     | 48,2   | 455             | 3,2  |
| Biberach                                    | 7 997     | 56,0   | 8 016     | 56,1   | - 19            | - 0,1  |
| Region Donau-Iller <sup>1)</sup>            | 21 620    | 57,9   | 20 583    | 55,1   | 1 037           | 2,8  |
| Landkreise                                  |           |  |           |  |                 |  |
| Bodenseekreis                               | 10 212    | 69,0   | 9 607     | 64,9   | 605             | 4,1  |
| Ravensburg                                  | 15 160    | 71,8   | 14 473    | 68,5   | 687             | 3,3  |
| Sigmaringen                                 | 7 442     | 70,2   | 7 710     | 72,7   | - 268           | - 2,5  |
| Region Bodensee-Oberschwaben                | 32 814    | 70,5   | 31 790    | 68,3   | 1 024           | 2,2  |
| Regierungsbezirk Tübingen                   | 84 117    | 61,9   | 81 393    | 59,8   | 2 724           | 2,0  |
| Baden-Württemberg                           | 478 508   | 57,6   | 470 768   | 56,7   | 7 740           | 0,9  |

1) Soweit Land Baden-Württemberg.

## Noch: 51. Wanderungen in den Stadt- und Landkreisen 1976

## c) Ausländer

| Kreis<br>Region<br>Regierungsbezirk<br>Land | Zuzüge    |  | Fortzüge  |  | Wanderungssaldo |  |
|---|-----------|--|-----------|--|-----------------|--|
|   | insgesamt | auf 1000 der<br>jeweiligen<br>mittleren<br>Bevölkerung | insgesamt | auf 1000 der<br>jeweiligen<br>mittleren<br>Bevölkerung | insgesamt       | auf 1000 der<br>jeweiligen<br>mittleren<br>Bevölkerung |
| Stadtkreis<br>Stuttgart, Landeshauptstadt   | 15 278    | 166,9  | 19 514    | 213,2  | - 4 236         | - 46,3   |
| Landkreise                                  |           |  |           |  |                 |  |
| Böblingen                                   | 8 840     | 228,6  | 10 145    | 262,4  | - 1 305         | - 33,7   |
| Esslingen                                   | 9 794     | 170,1  | 13 394    | 232,6  | - 3 600         | - 62,5   |
| Göppingen                                   | 4 606     | 195,5  | 5 409     | 229,5  | - 803           | - 34,1   |
| Ludwigsburg                                 | 10 461    | 193,5  | 13 871    | 256,6  | - 3 410         | - 63,1   |
| Rems-Murr-Kreis                             | 6 878     | 195,6  | 9 445     | 268,6  | - 2 567         | - 73,0   |
| Region Mittlerer Neckar                     | 55 857    | 185,8  | 71 778    | 238,8  | - 15 921        | - 53,0   |
| Stadtkreis<br>Heilbronn                     | 1 586     | 120,9  | 1 963     | 149,6  | - 377           | - 28,7   |
| Landkreise                                  |           |  |           |  |                 |  |
| Heilbronn                                   | 3 057     | 189,2  | 3 748     | 232,0  | - 691           | - 42,8   |
| Hohenlohekreis                              | 694       | 142,7  | 1 016     | 208,8  | - 322           | - 66,2   |
| Schwäbisch Hall                             | 2 046     | 265,5  | 2 545     | 330,3  | - 499           | - 64,8   |
| Main-Tauber-Kreis                           | 688       | 170,6  | 1 082     | 268,2  | - 394           | - 97,7   |
| Region Franken                              | 8 071     | 175,9  | 10 354    | 225,7  | - 2 283         | - 49,8   |
| Landkreise                                  |           |  |           |  |                 |  |
| Heidenheim                                  | 1 701     | 157,3  | 2 666     | 246,6  | - 965           | - 89,3   |
| Ostalbkreis                                 | 3 352     | 200,4  | 4 026     | 240,7  | - 674           | - 40,3   |
| Region Ostwürttemberg                       | 5 053     | 183,5  | 6 692     | 243,0  | - 1 639         | - 59,5   |
| Regierungsbezirk Stuttgart                  | 68 981    | 184,4  | 88 824    | 237,5  | - 19 843        | - 53,1   |
| Stadtkreise                                 |           |  |           |  |                 |  |
| Baden-Baden                                 | 795       | 273,5  | 953       | 327,8  | - 158           | - 54,4   |
| Karlsruhe                                   | 3 091     | 142,6  | 4 425     | 204,1  | - 1 334         | - 61,5   |
| Landkreise                                  |           |  |           |  |                 |  |
| Karlsruhe                                   | 4 677     | 191,8  | 6 553     | 268,7  | - 1 876         | - 76,9   |
| Rastatt                                     | 2 673     | 217,0  | 3 423     | 277,9  | - 750           | - 60,9   |
| Region Mittlerer Oberrhein                  | 11 236    | 183,3  | 15 354    | 250,5  | - 4 118         | - 67,2   |
| Stadtkreise                                 |           |  |           |  |                 |  |
| Heidelberg                                  | 3 079     | 280,9  | 3 352     | 305,8  | - 273           | - 24,9   |
| Mannheim                                    | 5 040     | 130,4  | 7 119     | 184,2  | - 2 079         | - 53,8   |
| Landkreise                                  |           |  |           |  |                 |  |
| Neckar-Odenwald-Kreis                       | 1 025     | 178,9  | 1 565     | 273,1  | - 540           | - 94,2   |
| Rhein-Neckar-Kreis                          | 5 880     | 177,1  | 8 373     | 252,2  | - 2 493         | - 75,1   |
| Region Unterer Neckar                       | 15 024    | 169,7  | 20 409    | 230,5  | - 5 385         | - 60,8   |
| Stadtkreis<br>Pforzheim                     | 2 113     | 175,9  | 2 574     | 214,3  | - 461           | - 38,4   |
| Landkreise                                  |           |  |           |  |                 |  |
| Calw  | 2 710     | 201,4  | 3 005     | 223,3  | - 295           | - 21,9   |
| Enzkreis                                    | 2 992     | 205,9  | 3 256     | 224,0  | - 264           | - 18,2   |
| Freudenstadt                                | 1 430     | 237,3  | 1 696     | 281,5  | - 266           | - 44,1   |
| Region Nordschwarzwald                      | 9 245     | 200,9  | 10 531    | 228,8  | - 1 286         | - 27,9   |
| Regierungsbezirk Karlsruhe                  | 35 505    | 181,3  | 46 294    | 236,4  | - 10 789        | - 55,1   |
| Stadtkreis<br>Freiburg im Breisgau          | 3 292     | 272,1  | 2 904     | 240,0  | 388             | 32,1   |
| Landkreise                                  |           |  |           |  |                 |  |
| Breisgau-Hochschwarzwald                    | 2 728     | 291,2  | 3 077     | 328,5  | - 349           | - 37,3   |
| Emmendingen                                 | 907       | 151,1  | 1 100     | 183,2  | - 193           | - 32,1   |
| Ortenaukreis                                | 2 894     | 162,6  | 3 991     | 224,3  | - 1 097         | - 61,6   |
| Region Südlicher Oberrhein                  | 9 821     | 217,0  | 11 072    | 244,6  | - 1 251         | - 27,6   |
| Landkreise                                  |           |  |           |  |                 |  |
| Rottweil                                    | 1 496     | 165,1  | 2 452     | 270,6  | - 956           | - 105,5  |
| Schwarzwald-Baar-Kreis                      | 3 228     | 143,3  | 4 809     | 213,5  | - 1 581         | - 70,2   |
| Tuttlingen                                  | 1 427     | 149,3  | 1 717     | 179,7  | - 290           | - 30,4   |
| Region Schwarzwald-Baar-Heuberg             | 6 151     | 149,5  | 8 978     | 218,2  | - 2 827         | - 68,7   |
| Landkreise                                  |           |  |           |  |                 |  |
| Konstanz                                    | 3 826     | 163,8  | 5 404     | 231,4  | - 1 578         | - 67,6   |
| Lörrach                                     | 2 913     | 172,0  | 4 103     | 242,2  | - 1 190         | - 70,3   |
| Waldshut                                    | 2 233     | 180,0  | 3 177     | 256,0  | - 944           | - 76,1   |
| Region Hochrhein-Bodensee                   | 8 972     | 170,2  | 12 684    | 240,7  | - 3 712         | - 70,4   |
| Regierungsbezirk Freiburg                   | 24 944    | 179,3  | 32 734    | 235,3  | - 7 790         | - 56,0   |
| Landkreise                                  |           |  |           |  |                 |  |
| Reutlingen                                  | 3 953     | 170,6  | 5 000     | 215,8  | - 1 047         | - 45,2   |
| Tübingen                                    | 3 485     | 239,9  | 4 118     | 283,4  | - 633           | - 43,6   |
| Zollernalbkreis                             | 2 810     | 194,2  | 3 148     | 217,6  | - 338           | - 23,4   |
| Region Neckar-Alb                           | 10 248    | 196,4  | 12 266    | 235,1  | - 2 018         | - 38,7   |
| Stadtkreis<br>Ulm                           | 2 688     | 237,2  | 2 725     | 240,5  | - 37            | - 3,3  |
| Landkreise                                  |           |  |           |  |                 |  |
| Alb-Donau-Kreis                             | 3 485     | 284,9  | 3 580     | 292,7  | - 95            | - 7,8  |
| Biberach                                    | 1 237     | 189,1  | 1 539     | 235,2  | - 302           | - 46,2   |
| Region Donau-Iller <sup>1)</sup>            | 7 410     | 246,1  | 7 844     | 260,6  | - 434           | - 14,4   |
| Landkreise                                  |           |  |           |  |                 |  |
| Bodenseekreis                               | 3 140     | 213,5  | 3 493     | 237,5  | - 353           | - 24,0   |
| Ravensburg                                  | 2 364     | 168,8  | 3 043     | 217,3  | - 679           | - 48,5   |
| Sigmaringen                                 | 1 151     | 182,6  | 1 533     | 243,2  | - 382           | - 60,6   |
| Region Bodensee-Oberschwaben                | 6 655     | 190,1  | 8 069     | 230,5  | - 1 414         | - 40,4   |
| Regierungsbezirk Tübingen                   | 24 313    | 207,3  | 28 179    | 240,3  | - 3 866         | - 33,0   |
| Baden-Württemberg                           | 153 743   | 186,1  | 196 031   | 237,2  | - 42 288        | - 51,2   |

1) Soweit Land Baden-Württemberg.

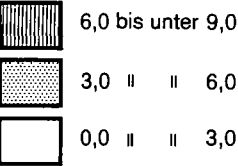
52. Wanderungen seit 1952 bzw. 1965

| Jahr | Wanderungen innerhalb des Landes |  | Wanderungen über die Landesgrenze |  |           |  | Wanderungsgewinn |  | Wanderungs-<br>fälle<br>auf 1000 der<br>jeweiligen<br>mittleren<br>Bevölkerung |
|------|----------------------------------|--|-----------------------------------|--|-----------|--|------------------|--|--|
|      | Zu- bzw. Fortzüge                |  | Zuzüge                            |  | Fortzüge  |  | insgesamt        | auf 1000 der<br>jeweiligen<br>mittleren<br>Bevölkerung |  |
|      | insgesamt                        | auf 1000 der<br>jeweiligen<br>mittleren<br>Bevölkerung | insgesamt                         | auf 1000 der<br>jeweiligen<br>mittleren<br>Bevölkerung | insgesamt | auf 1000 der<br>jeweiligen<br>mittleren<br>Bevölkerung |                  |  |  |
|      | a) Gesamtbevölkerung             |  |                                   |  |           |  |                  |  |  |
| 1952 | 324 784                          | 48,9   | 192 978                           | 29,1   | 123 216   | 18,6   | 69 762           | 10,5   | 96,5   |
| 1953 | 377 033                          | 55,7   | 245 810                           | 36,3   | 114 357   | 16,9   | 131 453          | 19,4   | 108,9  |
| 1954 | 426 587                          | 61,5   | 233 243                           | 33,6   | 132 774   | 19,1   | 100 469          | 14,5   | 114,3  |
| 1955 | 428 400                          | 60,5   | 241 761                           | 34,2   | 137 614   | 19,4   | 104 147          | 14,7   | 114,1  |
| 1956 | 421 798                          | 59,5   | 255 230                           | 36,0   | 162 168   | 22,9   | 93 062           | 13,1   | 118,3  |
| 1957 | 412 714                          | 57,0   | 262 540                           | 36,3   | 176 233   | 24,4   | 86 307           | 11,9   | 117,5  |
| 1958 | 426 426                          | 57,9   | 247 654                           | 33,6   | 175 552   | 23,8   | 72 102           | 9,8  | 115,3  |
| 1959 | 434 528                          | 57,9   | 244 520                           | 32,6   | 181 031   | 24,1   | 63 489           | 8,5  | 114,7  |
| 1960 | 413 218                          | 54,1   | 307 201                           | 40,2   | 204 142   | 26,7   | 103 059          | 13,5   | 121,0  |
| 1961 | 424 565                          | 54,8   | 333 659                           | 43,0   | 226 459   | 29,2   | 107 200          | 13,8   | 127,0  |
| 1962 | 437 164                          | 55,2   | 324 288                           | 40,9   | 245 739   | 31,0   | 78 549           | 9,9  | 127,1  |
| 1963 | 443 475                          | 55,0   | 329 156                           | 40,8   | 284 234   | 35,2   | 44 922           | 5,6  | 131,0  |
| 1964 | 470 848                          | 57,5   | 370 885                           | 45,3   | 301 196   | 36,8   | 69 689           | 8,5  | 139,5  |
| 1965 | 479 926                          | 57,4   | 402 576                           | 48,2   | 306 572   | 36,7   | 96 004           | 11,5   | 142,2  |
| 1966 | 502 310                          | 59,0   | 373 697                           | 43,9   | 339 995   | 40,0   | 33 702           | 4,0  | 142,9  |
| 1967 | 476 325                          | 55,7   | 274 573                           | 32,1   | 311 535   | 36,4   | - 36 962         | - 4,3  | 124,3  |
| 1968 | 471 667                          | 54,6   | 358 881                           | 41,6   | 265 157   | 30,7   | 93 724           | 10,9   | 126,9  |
| 1969 | 485 735                          | 55,1   | 445 621                           | 50,5   | 295 274   | 33,5   | 150 347          | 17,1   | 139,1  |
| 1970 | 497 395                          | 55,9   | 430 349                           | 48,4   | 320 888   | 36,1   | 109 461          | 12,3   | 140,4  |
| 1971 | 509 871                          | 56,6   | 394 150                           | 43,7   | 323 843   | 35,9   | 70 307           | 7,8  | 136,2  |
| 1972 | 521 452                          | 57,2   | 390 189                           | 42,8   | 311 256   | 34,2   | 78 933           | 8,7  | 134,2  |
| 1973 | 531 831                          | 57,8   | 384 032                           | 41,7   | 308 765   | 33,5   | 75 267           | 8,2  | 133,0  |
| 1974 | 501 646                          | 54,3   | 274 660                           | 29,7   | 296 875   | 32,1   | - 22 215         | - 2,4  | 116,2  |
| 1975 | 425 414                          | 46,3   | 203 461                           | 22,1   | 278 326   | 30,3   | - 74 865         | - 8,1  | 98,7   |
| 1976 | 420 800                          | 46,0   | 211 451                           | 23,0   | 245 999   | 26,8   | - 34 548         | - 3,8  | 95,8   |
|      | b) Deutsche                      |  |                                   |  |           |  |                  |  |  |
| 1965 | .                                | .  | 168 851                           | .  | 149 683   | .  | 19 168           | .  | .  |
| 1966 | .                                | .  | 164 527                           | .  | 148 304   | .  | 16 223           | .  | .  |
| 1967 | .                                | .  | 160 419                           | .  | 139 932   | .  | 20 487           | .  | .  |
| 1968 | 409 210                          | .  | 159 826                           | .  | 141 212   | .  | 18 614           | .  | .  |
| 1969 | 402 083                          | .  | 159 929                           | .  | 140 233   | .  | 19 696           | .  | .  |
| 1970 | 390 003                          | 47,3   | 147 882                           | 17,9   | 135 016   | 16,4   | 12 866           | 1,6  | 81,5   |
| 1971 | 394 045                          | 47,6   | 147 033                           | 17,7   | 130 018   | 15,7   | 17 015           | 2,1  | 81,0   |
| 1972 | 403 881                          | 48,6   | 146 473                           | 17,6   | 124 439   | 15,0   | 22 034           | 2,7  | 81,2   |
| 1973 | 410 230                          | 49,3   | 134 679                           | 16,2   | 118 411   | 14,2   | 16 268           | 2,0  | 79,6   |
| 1974 | 397 377                          | 47,7   | 125 604                           | 15,1   | 112 962   | 13,6   | 12 642           | 1,5  | 76,3   |
| 1975 | 361 648                          | 43,5   | 111 944                           | 13,5   | 109 959   | 13,2   | 1 985            | 0,2  | 70,1   |
| 1976 | 364 809                          | 43,8   | 113 699                           | 13,7   | 105 959   | 12,8   | 7 740            | 0,9  | 70,3   |
|      | c) Ausländer                     |  |                                   |  |           |  |                  |  |  |
| 1965 | .                                | .  | 233 725                           | .  | 156 889   | .  | 76 836           | .  | .  |
| 1966 | .                                | .  | 209 170                           | .  | 191 691   | .  | 17 479           | .  | .  |
| 1967 | .                                | .  | 114 154                           | .  | 171 603   | .  | - 57 449         | .  | .  |
| 1968 | 62 457                           | .  | 199 055                           | .  | 123 945   | .  | 75 110           | .  | .  |
| 1969 | 83 652                           | .  | 285 692                           | .  | 155 041   | .  | 130 651          | .  | .  |
| 1970 | 107 392                          | 167,3  | 282 467                           | 440,2  | 185 872   | 289,6  | 96 595           | 150,5  | 897,2  |
| 1971 | 115 826                          | 159,0  | 247 117                           | 339,3  | 193 825   | 266,1  | 53 292           | 73,2   | 764,4  |
| 1972 | 117 571                          | 147,2  | 243 716                           | 305,0  | 186 817   | 233,8  | 56 899           | 71,2   | 686,0  |
| 1973 | 121 601                          | 138,5  | 249 353                           | 284,0  | 190 354   | 216,8  | 58 999           | 67,2   | 639,4  |
| 1974 | 104 269                          | 115,0  | 149 056                           | 164,4  | 183 913   | 202,9  | - 34 857         | 38,5   | 482,3  |
| 1975 | 63 766                           | 73,1   | 91 517                            | 104,9  | 168 367   | 193,0  | - 76 850         | 88,1   | 370,9  |
| 1976 | 55 991                           | 67,6   | 97 752                            | 118,0  | 140 040   | 169,0  | - 42 288         | - 51,1   | 359,6  |

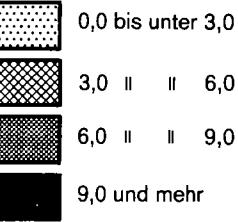
Schaubild 13

Wanderungsgewinn bzw. -verlust der Gesamtbevölkerung 1976  
– auf 1000 der mittleren Bevölkerung –

Wanderungsgewinn



Wanderungsverlust

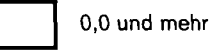


1) Soweit Land Baden - Württemberg

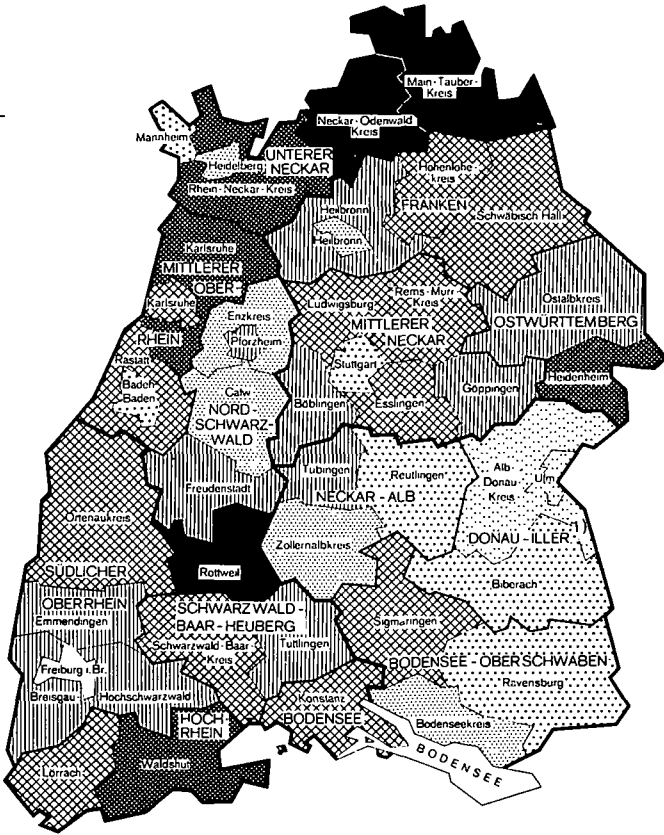

Schaubild 14

Wanderungsgewinn bzw. -verlust der ausländischen Bevölkerung 1976  
– auf 1000 der mittleren ausländischen Bevölkerung –

Wanderungsgewinn



Wanderungsverlust



1) Soweit Land Baden - Württemberg

53. Wanderungen über die Landesgrenze nach Alters- und Geburtsjahren 1976

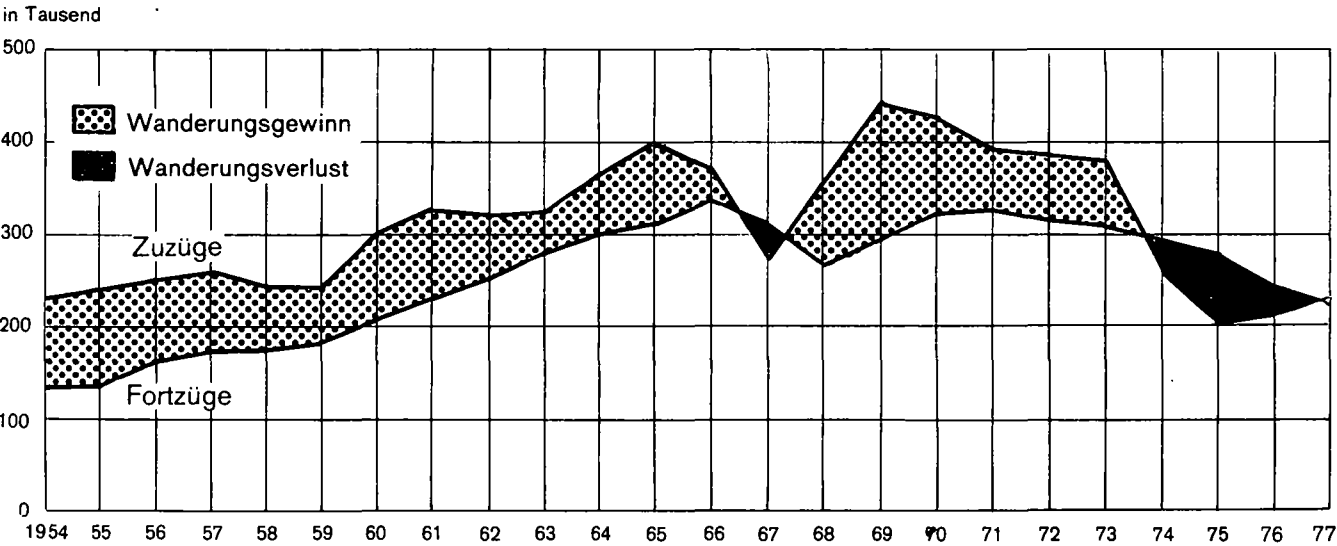
| Alter<br>von ... bis<br>unter ... Jahren | Geburts-<br>jahr   | Zuzüge    |          |           | Fortzüge  |          |           | Wanderungsgewinn<br>bzw. -verlust (-) |          |           |
|--|--------------------|-----------|----------|-----------|-----------|----------|-----------|---------------------------------------|----------|-----------|
|  |                    | insgesamt | darunter |           | insgesamt | darunter |           | insgesamt                             | darunter |           |
|  |                    |           | männlich | Ausländer |           | männlich | Ausländer |                                       | männlich | Ausländer |
| unter 1                                  | 1976               | 2 371     | 1 297    | 1 421     | 2 491     | 1 355    | 1 704     | - 120                                 | - 58     | - 283     |
| 1 - 2                                    | 1975               | 3 662     | 1 949    | 2 266     | 5 508     | 2 974    | 4 107     | - 1 846                               | - 1 025  | - 1 841   |
| 2 - 3                                    | 1974               | 3 590     | 1 953    | 2 400     | 4 831     | 2 685    | 3 598     | - 1 241                               | - 732    | - 1 198   |
| 3 - 4                                    | 1973               | 3 701     | 2 008    | 2 605     | 4 279     | 2 340    | 3 208     | - 578                                 | - 332    | - 603     |
| 4 - 5                                    | 1972               | 3 590     | 1 942    | 2 510     | 3 975     | 2 196    | 2 910     | - 385                                 | - 254    | - 400     |
| Zusammen                                 |                    | 16 914    | 9 149    | 11 202    | 21 084    | 11 550   | 15 527    | - 4 170                               | - 2 401  | - 4 325   |
| 5 - 6                                    | 1971               | 3 459     | 1 886    | 2 285     | 4 023     | 2 154    | 2 913     | - 564                                 | - 268    | - 628     |
| 6 - 7                                    | 1970               | 3 053     | 1 653    | 1 898     | 4 673     | 2 533    | 3 570     | - 1 620                               | - 880    | - 1 672   |
| 7 - 8                                    | 1969               | 2 740     | 1 488    | 1 607     | 4 427     | 2 447    | 3 305     | - 1 687                               | - 959    | - 1 698   |
| 8 - 9                                    | 1968               | 2 621     | 1 377    | 1 504     | 3 210     | 1 704    | 2 123     | - 589                                 | - 327    | - 619     |
| 9 - 10                                   | 1967               | 2 365     | 1 231    | 1 241     | 2 792     | 1 515    | 1 725     | - 427                                 | - 284    | - 484     |
| Zusammen                                 |                    | 14 238    | 7 635    | 8 535     | 19 125    | 10 353   | 13 636    | - 4 887                               | - 2 718  | - 5 101   |
| 10 - 11                                  | 1966               | 2 450     | 1 280    | 1 301     | 2 665     | 1 446    | 1 569     | - 215                                 | - 166    | - 268     |
| 11 - 12                                  | 1965               | 2 240     | 1 188    | 1 194     | 2 423     | 1 326    | 1 478     | - 183                                 | - 138    | - 284     |
| 12 - 13                                  | 1964               | 2 206     | 1 145    | 1 212     | 2 352     | 1 262    | 1 469     | - 146                                 | - 117    | - 257     |
| 13 - 14                                  | 1963               | 1 936     | 1 037    | 963       | 2 003     | 1 103    | 1 162     | - 67                                  | - 66     | - 199     |
| 14 - 15                                  | 1962               | 1 821     | 925      | 993       | 1 854     | 1 000    | 1 125     | - 33                                  | - 75     | - 132     |
| Zusammen                                 |                    | 10 653    | 5 575    | 5 663     | 11 297    | 6 137    | 6 803     | - 644                                 | - 562    | - 1 140   |
| 15 - 16                                  | 1961               | 2 264     | 1 188    | 1 219     | 1 909     | 996      | 1 136     | 355                                   | 192      | 83        |
| 16 - 17                                  | 1960               | 3 112     | 1 515    | 1 754     | 2 619     | 1 239    | 1 552     | 493                                   | 276      | 202       |
| 17 - 18                                  | 1959               | 3 625     | 1 786    | 2 007     | 3 192     | 1 461    | 1 655     | 433                                   | 325      | 352       |
| 18 - 19                                  | 1958               | 5 275     | 2 535    | 2 637     | 4 626     | 2 143    | 2 117     | 649                                   | 392      | 520       |
| 19 - 20                                  | 1957               | 7 301     | 3 381    | 3 120     | 6 745     | 3 247    | 2 868     | 556                                   | 134      | 252       |
| Zusammen                                 |                    | 21 577    | 10 405   | 10 737    | 19 091    | 9 086    | 9 328     | 2 486                                 | 1 319    | 1 409     |
| 20 - 21                                  | 1956               | 9 008     | 4 300    | 3 681     | 8 883     | 4 774    | 3 966     | 125                                   | - 474    | - 285     |
| 21 - 22                                  | 1955               | 9 120     | 4 811    | 3 735     | 8 977     | 4 808    | 3 671     | 143                                   | 3        | 64        |
| 22 - 23                                  | 1954               | 9 715     | 5 756    | 4 422     | 8 519     | 4 439    | 3 494     | 1 196                                 | 1 317    | 928       |
| 23 - 24                                  | 1953               | 8 440     | 4 975    | 3 661     | 7 980     | 4 181    | 3 449     | 460                                   | 794      | 212       |
| 24 - 25                                  | 1952               | 7 681     | 4 448    | 3 181     | 7 931     | 4 329    | 3 684     | - 250                                 | 119      | - 503     |
| Zusammen                                 |                    | 43 964    | 24 290   | 18 680    | 42 290    | 22 531   | 18 264    | 1 674                                 | 1 759    | 416       |
| 25 - 26                                  | 1951               | 6 727     | 3 909    | 2 777     | 7 711     | 4 257    | 3 594     | - 984                                 | - 348    | - 817     |
| 26 - 27                                  | 1950               | 6 652     | 3 890    | 2 901     | 7 859     | 4 482    | 3 925     | - 1 207                               | - 592    | - 1 024   |
| 27 - 28                                  | 1949               | 6 269     | 3 810    | 2 612     | 7 810     | 4 572    | 4 006     | - 1 541                               | - 762    | - 1 394   |
| 28 - 29                                  | 1948               | 5 491     | 3 334    | 2 455     | 7 258     | 4 322    | 4 012     | - 1 767                               | - 988    | - 1 557   |
| 29 - 30                                  | 1947               | 4 955     | 3 094    | 2 216     | 6 669     | 4 033    | 3 785     | - 1 714                               | - 939    | - 1 569   |
| Zusammen                                 |                    | 30 094    | 18 037   | 12 961    | 37 307    | 21 666   | 19 322    | - 7 213                               | - 3 629  | - 6 361   |
| 30 - 31                                  | 1946               | 4 147     | 2 608    | 1 876     | 5 903     | 3 633    | 3 482     | - 1 756                               | - 1 025  | - 1 606   |
| 31 - 32                                  | 1945               | 3 671     | 2 243    | 1 700     | 5 310     | 3 370    | 3 264     | - 1 639                               | - 1 127  | - 1 564   |
| 32 - 33                                  | 1944               | 3 976     | 2 496    | 1 545     | 5 566     | 3 567    | 2 990     | - 1 590                               | - 1 071  | - 1 445   |
| 33 - 34                                  | 1943               | 3 924     | 2 474    | 1 531     | 5 312     | 3 398    | 2 925     | - 1 388                               | - 924    | - 1 394   |
| 34 - 35                                  | 1942               | 3 595     | 2 300    | 1 449     | 5 061     | 3 358    | 2 976     | - 1 466                               | - 1 058  | - 1 527   |
| Zusammen                                 |                    | 19 313    | 12 121   | 8 101     | 27 152    | 17 326   | 15 637    | - 7 839                               | - 5 205  | - 7 536   |
| 35 - 36                                  | 1941               | 3 639     | 2 376    | 1 326     | 5 013     | 3 338    | 2 746     | - 1 374                               | - 962    | - 1 420   |
| 36 - 37                                  | 1940               | 3 605     | 2 337    | 1 394     | 5 139     | 3 449    | 3 062     | - 1 534                               | - 1 112  | - 1 668   |
| 37 - 38                                  | 1939               | 3 248     | 2 072    | 1 263     | 4 516     | 2 975    | 2 637     | - 1 268                               | - 903    | - 1 374   |
| 38 - 39                                  | 1938               | 2 738     | 1 767    | 1 168     | 4 133     | 2 813    | 2 616     | - 1 395                               | - 1 046  | - 1 448   |
| 39 - 40                                  | 1937               | 2 513     | 1 643    | 1 069     | 3 701     | 2 465    | 2 378     | - 1 188                               | - 822    | - 1 309   |
| Zusammen                                 |                    | 15 743    | 10 195   | 6 220     | 22 502    | 15 040   | 13 439    | - 6 759                               | - 4 845  | - 7 219   |
| 40 - 41                                  | 1936               | 2 166     | 1 420    | 987       | 3 431     | 2 330    | 2 286     | - 1 265                               | - 910    | - 1 299   |
| 41 - 42                                  | 1935               | 2 059     | 1 365    | 881       | 2 952     | 1 985    | 1 924     | - 893                                 | - 620    | - 1 043   |
| 42 - 43                                  | 1934               | 1 919     | 1 292    | 945       | 2 903     | 2 051    | 2 078     | - 984                                 | - 759    | - 1 133   |
| 43 - 44                                  | 1933               | 1 629     | 1 056    | 876       | 2 654     | 1 830    | 1 960     | - 1 025                               | - 774    | - 1 084   |
| 44 - 45                                  | 1932               | 1 554     | 1 006    | 814       | 2 465     | 1 726    | 1 823     | - 911                                 | - 720    | - 1 009   |
| Zusammen                                 |                    | 9 327     | 6 139    | 4 503     | 14 405    | 9 922    | 10 071    | - 5 078                               | - 3 783  | - 5 568   |
| 45 - 46                                  | 1931               | 1 465     | 965      | 763       | 2 153     | 1 477    | 1 555     | - 688                                 | - 512    | - 792     |
| 46 - 47                                  | 1930               | 1 481     | 952      | 781       | 2 191     | 1 438    | 1 581     | - 710                                 | - 486    | - 800     |
| 47 - 48                                  | 1929               | 1 391     | 856      | 744       | 1 936     | 1 309    | 1 367     | - 545                                 | - 453    | - 623     |
| 48 - 49                                  | 1928               | 1 324     | 810      | 653       | 1 824     | 1 198    | 1 262     | - 500                                 | - 388    | - 609     |
| 49 - 50                                  | 1927               | 1 148     | 687      | 575       | 1 577     | 1 034    | 1 086     | - 429                                 | - 347    | - 511     |
| Zusammen                                 |                    | 6 809     | 4 270    | 3 516     | 9 681     | 6 456    | 6 851     | - 2 872                               | - 2 186  | - 3 335   |
| 50 - 51                                  | 1926               | 1 106     | 645      | 556       | 1 488     | 912      | 1 026     | - 382                                 | - 267    | - 470     |
| 51 - 52                                  | 1925               | 996       | 541      | 459       | 1 328     | 783      | 873       | - 332                                 | - 242    | - 414     |
| 52 - 53                                  | 1924               | 1 000     | 504      | 483       | 1 298     | 706      | 876       | - 298                                 | - 202    | - 393     |
| 53 - 54                                  | 1923               | 919       | 467      | 432       | 1 196     | 652      | 793       | - 277                                 | - 185    | - 361     |
| 54 - 55                                  | 1922               | 896       | 401      | 402       | 1 113     | 575      | 691       | - 217                                 | - 174    | - 289     |
| Zusammen                                 |                    | 4 917     | 2 558    | 2 332     | 6 423     | 3 628    | 4 259     | - 1 506                               | - 1 070  | - 1 927   |
| 55 - 56                                  | 1921               | 890       | 379      | 394       | 1 080     | 545      | 633       | - 190                                 | - 166    | - 239     |
| 56 - 57                                  | 1920               | 915       | 394      | 405       | 1 058     | 535      | 599       | - 143                                 | - 141    | - 194     |
| 57 - 58                                  | 1919               | 735       | 287      | 315       | 764       | 358      | 453       | - 29                                  | - 71     | - 138     |
| 58 - 59                                  | 1918               | 501       | 206      | 217       | 494       | 247      | 280       | - 7                                   | - 41     | - 63      |
| 59 - 60                                  | 1917               | 483       | 178      | 193       | 517       | 246      | 292       | - 34                                  | - 68     | - 99      |
| Zusammen                                 |                    | 3 524     | 1 444    | 1 524     | 3 913     | 1 931    | 2 257     | - 389                                 | - 487    | - 733     |
| 60 - 61                                  | 1916               | 637       | 219      | 206       | 581       | 268      | 304       | - 56                                  | - 49     | - 98      |
| 61 - 62                                  | 1915               | 756       | 244      | 252       | 762       | 341      | 406       | - 6                                   | - 97     | - 154     |
| 62 - 63                                  | 1914               | 966       | 355      | 294       | 850       | 387      | 417       | 116                                   | - 32     | - 123     |
| 63 - 64                                  | 1913               | 986       | 383      | 259       | 900       | 433      | 385       | 86                                    | - 50     | - 126     |
| 64 - 65                                  | 1912               | 947       | 378      | 296       | 869       | 372      | 412       | 78                                    | 6        | - 116     |
| Zusammen                                 |                    | 4 292     | 1 579    | 1 307     | 3 962     | 1 801    | 1 924     | 330                                   | - 222    | - 617     |
| 65 - 66                                  | 1911               | 1 005     | 404      | 300       | 834       | 392      | 388       | 171                                   | 12       | - 88      |
| 66 - 67                                  | 1910               | 983       | 432      | 290       | 764       | 333      | 359       | 219                                   | 99       | - 69      |
| 67 - 68                                  | 1909               | 824       | 303      | 231       | 616       | 237      | 269       | 208                                   | 66       | - 38      |
| 68 - 69                                  | 1908               | 789       | 327      | 254       | 662       | 251      | 267       | 127                                   | 76       | - 13      |
| 69 - 70                                  | 1907               | 677       | 253      | 205       | 510       | 193      | 203       | 167                                   | 60       | 2         |
| Zusammen                                 |                    | 4 278     | 1 719    | 1 280     | 3 386     | 1 406    | 1 486     | 892                                   | 313      | - 206     |
| 70 und älter                             | 1906<br>und früher | 5 808     | 2 016    | 1 191     | 4 381     | 1 481    | 1 236     | 1 427                                 | 535      | - 45      |
| Insgesamt                                |                    | 211 451   | 117 132  | 97 752    | 245 999   | 140 314  | 140 040   | - 34 548                              | - 23 182 | - 42 288  |



54. Wanderungen über die Auslandsgrenzen nach der Staatsangehörigkeit 1976

| Staatsangehörigkeit           | Zuzüge    |          |          | Fortzüge  |          |          | Wanderungsgewinn bzw. -verlust (-) |          |          |
|-------------------------------|-----------|----------|----------|-----------|----------|----------|------------------------------------|----------|----------|
|                               | insgesamt | männlich | weiblich | insgesamt | männlich | weiblich | insgesamt                          | männlich | weiblich |
| Deutschland                   | 13 220    | 6 467    | 6 753    | 10 095    | 4 595    | 5 500    | 3 125                              | 1 872    | 1 253    |
| Belgien                       | 163       | 84       | 79       | 161       | 97       | 64       | 2                                  | - 13     | 15       |
| Dänemark                      | 116       | 49       | 67       | 124       | 64       | 60       | - 8                                | - 15     | 7        |
| Frankreich                    | 2 672     | 1 394    | 1 278    | 2 512     | 1 312    | 1 200    | 160                                | 82       | 78       |
| Griechenland                  | 4 220     | 2 478    | 1 742    | 16 170    | 8 666    | 7 504    | - 11 950                           | - 6 188  | - 5 762  |
| Großbritannien                | 1 713     | 896      | 817      | 1 455     | 775      | 680      | 258                                | 121      | 137      |
| Irland                        | 117       | 64       | 53       | 110       | 58       | 52       | 7                                  | 6        | 1        |
| Italien                       | 21 955    | 15 039   | 6 916    | 30 418    | 18 775   | 11 643   | - 8 463                            | - 3 736  | - 4 727  |
| Jugoslawien                   | 14 120    | 6 928    | 7 192    | 24 302    | 13 977   | 10 325   | - 10 182                           | - 7 049  | - 3 133  |
| Luxemburg                     | 74        | 41       | 33       | 71        | 45       | 26       | 3                                  | - 4      | 7        |
| Niederlande                   | 500       | 296      | 204      | 509       | 306      | 203      | - 9                                | - 10     | 1        |
| Österreich                    | 2 067     | 1 286    | 781      | 2 253     | 1 520    | 733      | - 186                              | - 234    | 48       |
| Portugal                      | 1 195     | 498      | 697      | 2 356     | 1 354    | 1 002    | - 1 161                            | - 856    | - 305    |
| Schweiz                       | 1 122     | 535      | 587      | 875       | 441      | 434      | 247                                | 94       | 153      |
| Spanien                       | 1 087     | 558      | 529      | 5 919     | 3 476    | 2 443    | - 4 832                            | - 2 918  | - 1 914  |
| Tschechoslowakei              | 1 170     | 434      | 736      | 1 124     | 427      | 697      | 46                                 | 7        | 39       |
| Türkei                        | 20 022    | 10 570   | 9 452    | 26 557    | 16 308   | 10 249   | - 6 535                            | - 5 738  | - 797    |
| Übriges europäisches Ausland  | 4 654     | 2 077    | 2 577    | 3 971     | 1 771    | 2 200    | 683                                | 306      | 377      |
| Europäisches Ausland zusammen | 90 187    | 49 694   | 40 493   | 128 982   | 73 967   | 55 015   | - 38 795                           | - 24 273 | - 14 522 |
| Afrika                        | 1 451     | 1 051    | 400      | 1 248     | 974      | 274      | 203                                | 77       | 126      |
| Amerika                       | 5 053     | 2 794    | 2 259    | 4 418     | 2 378    | 2 040    | 635                                | 416      | 219      |
| Asien                         | 3 180     | 2 221    | 959      | 2 819     | 1 856    | 963      | 361                                | 365      | - 4      |
| Australien                    | 306       | 148      | 158      | 307       | 158      | 149      | - 1                                | - 10     | 9        |
| Außereuropäisches Ausland     | 9 990     | 6 214    | 3 776    | 8 792     | 5 366    | 3 426    | 1 198                              | 848      | 350      |
| Staatenlos                    | 260       | 125      | 135      | 52        | 33       | 19       | 208                                | 92       | 116      |
| Ungeklärt                     | 183       | 86       | 97       | 16        | 11       | 5        | 167                                | 75       | 92       |
| Insgesamt                     | 100 620   | 56 119   | 44 501   | 137 842   | 79 377   | 58 465   | - 37 222                           | - 23 258 | - 13 964 |

Schaubild 15  
Zuzüge und Fortzüge über die Landesgrenze seit 1954



## 55. Wanderungen über die Landesgrenze nach Herkunft und Ziel, Staatsangehörigkeit und Erwerbstätigkeit 1976

| Herkunft bzw. Ziel               | Zuzüge          |          |           |                      |          |           | Fort-           |          |           |
|----------------------------------|-----------------|----------|-----------|----------------------|----------|-----------|-----------------|----------|-----------|
|                                  | Erwerbspersonen |          |           | Nichterwerbspersonen |          |           | Erwerbspersonen |          |           |
|                                  | insgesamt       | Deutsche | Ausländer | insgesamt            | Deutsche | Ausländer | insgesamt       | Deutsche | Ausländer |
| Bundesgebiet                     | 59 631          | 52 955   | 6 676     | 45 377               | 42 160   | 3 217     | 63 829          | 55 713   | 8 116     |
| Schleswig Holstein               | 2 003           | 1 888    | 115       | 1 379                | 1 331    | 48        | 2 315           | 2 147    | 168       |
| Hamburg                          | 1 098           | 984      | 114       | 845                  | 802      | 43        | 1 434           | 1 218    | 216       |
| Niedersachsen                    | 4 540           | 4 078    | 462       | 3 695                | 3 474    | 221       | 4 535           | 4 033    | 502       |
| Bremen                           | 523             | 486      | 37        | 386                  | 350      | 36        | 611             | 581      | 30        |
| Nordrhein-Westfalen              | 10 726          | 9 541    | 1 185     | 9 547                | 8 899    | 648       | 10 762          | 8 930    | 1 832     |
| Hessen                           | 8 676           | 7 598    | 1 078     | 6 906                | 6 385    | 521       | 10 080          | 8 681    | 1 399     |
| Rheinland-Pfalz                  | 8 682           | 7 824    | 858       | 6 157                | 5 737    | 420       | 8 287           | 7 280    | 1 007     |
| Bayern                           | 18 839          | 16 411   | 2 428     | 12 647               | 11 600   | 1 047     | 22 286          | 19 696   | 2 590     |
| Saarland                         | 1 786           | 1 593    | 193       | 1 345                | 1 233    | 112       | 1 481           | 1 326    | 155       |
| Berlin (West)                    | 2 758           | 2 552    | 206       | 2 470                | 2 349    | 121       | 2 038           | 1 821    | 217       |
| Berlin (Ost)                     | 29              | 29       | -         | 81                   | 79       | 2         | 4               | 4        | -         |
| Deutsche Demokratische Republik  | 580             | 564      | 16        | 1 510                | 1 497    | 13        | 68              | 61       | 7         |
| Ostgebiete des Deutschen Reiches | 1 111           | 951      | 160       | 1 278                | 1 047    | 231       | 103             | 11       | 92        |
| Ausland                          | 42 493          | 6 282    | 36 211    | 58 127               | 6 938    | 51 189    | 69 380          | 5 145    | 64 235    |
| Europäisches Ausland             | 36 975          | 4 370    | 32 605    | 49 588               | 4 612    | 44 976    | 63 508          | 2 853    | 60 655    |
| Frankreich                       | 2 173           | 455      | 1 718     | 1 598                | 453      | 1 145     | 2 085           | 556      | 1 529     |
| Griechenland                     | 1 235           | 39       | 1 196     | 3 026                | 36       | 2 990     | 7 915           | 51       | 7 864     |
| Großbritannien                   | 1 054           | 168      | 886       | 967                  | 124      | 843       | 811             | 170      | 641       |
| Italien                          | 14 005          | 223      | 13 782    | 8 294                | 287      | 8 007     | 17 786          | 237      | 17 549    |
| Jugoslawien                      | 5 094           | 66       | 5 028     | 9 065                | 74       | 8 991     | 13 474          | 82       | 13 392    |
| Niederlande                      | 370             | 84       | 286       | 303                  | 90       | 213       | 409             | 131      | 278       |
| Österreich                       | 1 684           | 308      | 1 376     | 1 001                | 280      | 721       | 1 934           | 387      | 1 547     |
| Schweiz                          | 1 628           | 714      | 914       | 1 372                | 730      | 642       | 1 460           | 765      | 695       |
| Spanien                          | 527             | 162      | 365       | 953                  | 178      | 775       | 3 440           | 131      | 3 309     |
| Türkei                           | 4 087           | 38       | 4 049     | 15 932               | 41       | 15 891    | 10 339          | 39       | 10 300    |
| Übriges europäisches Ausland     | 5 118           | 2 113    | 3 005     | 7 077                | 2 319    | 4 758     | 3 855           | 304      | 3 551     |
| Außereuropäisches Ausland        | 5 512           | 1 906    | 3 606     | 8 537                | 2 324    | 6 213     | 5 855           | 2 275    | 3 580     |
| Afrika                           | 1 239           | 578      | 661       | 1 374                | 532      | 842       | 1 182           | 531      | 651       |
| Amerika                          | 2 427           | 899      | 1 528     | 4 616                | 1 220    | 3 396     | 2 791           | 1 260    | 1 531     |
| Asien                            | 1 582           | 307      | 1 275     | 2 272                | 461      | 1 811     | 1 575           | 337      | 1 238     |
| Australien und Ozeanien          | 264             | 122      | 142       | 275                  | 111      | 164       | 307             | 147      | 160       |
| Unbekanntes Ausland              | 6               | 6        | -         | 2                    | 2        | -         | 17              | 17       | -         |
| Unbekannt und ohne Angabe        | 660             | 637      | 23        | 574                  | 560      | 14        | 18              | 18       | -         |
| Insgesamt                        | 104 504         | 61 418   | 43 086    | 106 947              | 52 281   | 54 666    | 133 402         | 60 952   | 72 450    |

| züge                 |          |           | Wanderungsgewinn bzw. -verlust (-) |          |           |                      |          |           | Herkunft bzw. Ziel               |
|----------------------|----------|-----------|------------------------------------|----------|-----------|----------------------|----------|-----------|----------------------------------|
| Nichterwerbspersonen |          |           | Erwerbspersonen                    |          |           | Nichterwerbspersonen |          |           |                                  |
| insgesamt            | Deutsche | Ausländer | insgesamt                          | Deutsche | Ausländer | insgesamt            | Deutsche | Ausländer |                                  |
| 43 640               | 39 721   | 3 919     | - 4 198                            | - 2 758  | - 1 440   | 1 737                | 2 439    | - 702     | Bundesgebiet                     |
| 1 371                | 1 272    | 99        | - 312                              | - 259    | - 53      | 8                    | 59       | - 51      | Schleswig-Holstein               |
| 811                  | 675      | 136       | - 336                              | - 234    | - 102     | 34                   | 127      | - 93      | Hamburg                          |
| 3 390                | 3 162    | 228       | 5                                  | 45       | - 40      | 305                  | 312      | - 7       | Niedersachsen                    |
| 405                  | 387      | 18        | - 88                               | - 95     | 7         | - 19                 | - 37     | 18        | Bremen                           |
| 7 876                | 6 959    | 917       | - 36                               | 611      | - 647     | 1 671                | 1 940    | - 269     | Nordrhein-Westfalen              |
| 7 452                | 6 728    | 724       | - 1 404                            | - 1 083  | - 321     | - 546                | - 343    | - 203     | Hessen                           |
| 5 586                | 5 192    | 394       | 395                                | 544      | - 149     | 571                  | 545      | 26        | Rheinland-Pfalz                  |
| 13 942               | 12 825   | 1 117     | - 3 447                            | - 3 285  | - 162     | - 1 295              | - 1 225  | - 70      | Bayern                           |
| 1 038                | 937      | 101       | 305                                | 267      | 38        | 307                  | 296      | 11        | Saarland                         |
| 1 769                | 1 584    | 185       | 720                                | 731      | - 11      | 701                  | 765      | - 64      | Berlin (West)                    |
| 12                   | 12       | -         | 25                                 | 25       | -         | 69                   | 67       | 2         | Berlin (Ost)                     |
| 295                  | 286      | 9         | 512                                | 503      | 9         | 1 215                | 1 211    | 4         | Deutsche Demokratische Republik  |
| 171                  | 22       | 149       | 1 008                              | 940      | 68        | 1 107                | 1 025    | 82        | Ostgebiete des Deutschen Reiches |
| 68 462               | 4 950    | 63 512    | - 26 887                           | 1 137    | - 28 024  | - 10 335             | 1 988    | - 12 323  | Ausland                          |
| 61 056               | 2 719    | 58 337    | - 26 533                           | 1 517    | - 28 050  | - 11 468             | 1 893    | - 13 361  | Europäisches Ausland             |
| 1 724                | 507      | 1 217     | 88                                 | - 101    | 189       | - 126                | - 54     | - 72      | Frankreich                       |
| 8 349                | 64       | 8 285     | - 6 680                            | - 12     | - 6 668   | - 5 323              | - 28     | - 5 295   | Griechenland                     |
| 971                  | 180      | 791       | 243                                | - 2      | 245       | - 4                  | - 56     | 52        | Großbritannien                   |
| 12 825               | 268      | 12 557    | - 3 781                            | - 14     | - 3 767   | - 4 531              | 19       | - 4 550   | Italien                          |
| 10 872               | 116      | 10 756    | - 8 380                            | - 16     | - 8 364   | - 1 807              | - 42     | - 1 765   | Jugoslawien                      |
| 372                  | 130      | 242       | - 39                               | - 47     | 8         | - 69                 | - 40     | - 29      | Niederlande                      |
| 1 122                | 350      | 772       | - 250                              | - 79     | - 171     | - 121                | - 70     | - 51      | Österreich                       |
| 1 092                | 545      | 547       | 168                                | - 51     | 219       | 280                  | 185      | 95        | Schweiz                          |
| 2 800                | 140      | 2 660     | - 2 913                            | 31       | - 2 944   | - 1 847              | 38       | - 1 885   | Spanien                          |
| 16 104               | 65       | 16 039    | - 6 252                            | - 1      | - 6 251   | - 172                | - 24     | - 148     | Türkei                           |
| 4 825                | 354      | 4 471     | 1 263                              | 1 809    | - 546     | 2 252                | 1 965    | 287       | Übriges europäisches Ausland     |
| 7 387                | 2 213    | 5 174     | - 343                              | - 369    | 26        | 1 150                | 111      | 1 039     | Außereuropäisches Ausland        |
| 975                  | 387      | 588       | 57                                 | 47       | 10        | 399                  | 145      | 254       | Afrika                           |
| 4 419                | 1 416    | 3 003     | - 364                              | - 361    | - 3       | 197                  | - 196    | 393       | Amerika                          |
| 1 666                | 270      | 1 396     | 7                                  | - 30     | 37        | 606                  | 191      | 415       | Asien                            |
| 327                  | 140      | 187       | - 43                               | - 25     | - 18      | - 52                 | - 29     | - 23      | Australien und Ozeanien          |
| 19                   | 18       | 1         | - 11                               | - 11     | -         | - 17                 | - 16     | - 1       | Unbekanntes Ausland              |
| 17                   | 16       | 1         | 642                                | 619      | 23        | 557                  | 544      | 13        | Unbekannt und ohne Angabe        |
| 112 597              | 45 007   | 67 590    | - 28 898                           | 466      | - 29 364  | - 5 650              | 7 274    | - 12 924  | Insgesamt                        |

## 56. Wanderungen über die Landesgrenze nach Herkunft und Ziel 1976

| Herkunft bzw. Ziel               | Zuzüge    |          |           | Fortzüge  |          |           | Wanderungsgewinn bzw.-verlust (-) |          |           |
|----------------------------------|-----------|----------|-----------|-----------|----------|-----------|-----------------------------------|----------|-----------|
|                                  | insgesamt | darunter |           | insgesamt | darunter |           | insgesamt                         | darunter |           |
|                                  |           | männlich | Ausländer |           | männlich | Ausländer |                                   | männlich | Ausländer |
| Bundesgebiet                     | 105 008   | 58 217   | 9 893     | 107 469   | 60 665   | 12 035    | - 2 461                           | - 2 448  | - 2 142   |
| Schleswig-Holstein               | 3 382     | 1 859    | 163       | 3 686     | 2 102    | 267       | - 304                             | - 243    | - 104     |
| Hamburg                          | 1 943     | 1 039    | 157       | 2 245     | 1 258    | 352       | - 302                             | - 219    | - 195     |
| Niedersachsen                    | 8 235     | 4 521    | 683       | 7 925     | 4 452    | 730       | - 310                             | - 69     | - 47      |
| Bremen                           | 909       | 518      | 73        | 1 016     | 592      | 48        | - 107                             | - 74     | - 25      |
| Nordrhein-Westfalen              | 20 273    | 11 040   | 1 833     | 18 638    | 10 700   | 2 749     | - 1 635                           | - 340    | - 916     |
| Hessen                           | 15 582    | 8 474    | 1 599     | 17 532    | 9 743    | 2 123     | - 1 950                           | - 1 269  | - 524     |
| Rheinland-Pfalz                  | 14 839    | 8 321    | 1 278     | 13 873    | 7 909    | 1 401     | - 966                             | - 412    | - 123     |
| Bayern                           | 31 486    | 17 646   | 3 475     | 36 228    | 20 081   | 3 707     | - 4 742                           | - 2 435  | - 232     |
| Saarland                         | 3 131     | 1 878    | 305       | 2 519     | 1 543    | 256       | - 612                             | - 335    | - 49      |
| Berlin (West)                    | 5 228     | 2 921    | 327       | 3 807     | 2 285    | 402       | - 1 421                           | - 636    | - 75      |
| Berlin (Ost)                     | 110       | 37       | 2         | 16        | 6        | -         | - 94                              | - 31     | - 2       |
| Deutsche Demokratische Republik  | 2 090     | 808      | 29        | 363       | 141      | 16        | - 1 727                           | - 667    | - 13      |
| Ostgebiete des Deutschen Reiches | 2 389     | 1 064    | 391       | 274       | 101      | 241       | - 2 115                           | - 963    | - 150     |
| Ausland                          | 100 620   | 56 119   | 87 400    | 137 842   | 79 377   | 127 747   | - 37 222                          | - 23 258 | - 40 347  |
| Europäisches Ausland             | 86 563    | 48 054   | 77 581    | 124 564   | 72 015   | 118 992   | - 38 001                          | - 23 961 | - 41 411  |
| Belgien                          | 436       | 218      | 232       | 488       | 268      | 266       | - 52                              | - 50     | - 34      |
| Dänemark                         | 128       | 63       | 98        | 167       | 91       | 117       | - 39                              | - 28     | - 19      |
| Finnland                         | 204       | 65       | 176       | 196       | 60       | 189       | - 8                               | - 5      | - 13      |
| Frankreich                       | 3 771     | 2 013    | 2 863     | 3 809     | 1 914    | 2 746     | - 38                              | - 99     | - 117     |
| Griechenland                     | 4 261     | 2 486    | 4 186     | 16 264    | 8 686    | 16 149    | - 12 003                          | - 6 200  | - 11 963  |
| Großbritannien                   | 2 021     | 1 085    | 1 729     | 1 782     | 934      | 1 432     | - 239                             | - 151    | - 297     |
| Irland                           | 144       | 78       | 119       | 148       | 72       | 116       | - 4                               | - 6      | - 3       |
| Italien                          | 22 299    | 15 163   | 21 789    | 30 611    | 18 791   | 30 106    | - 8 312                           | - 3 628  | - 8 317   |
| Jugoslawien                      | 14 159    | 6 960    | 14 019    | 24 346    | 14 028   | 24 148    | - 10 187                          | - 7 068  | - 10 129  |
| Luxemburg                        | 121       | 73       | 87        | 132       | 78       | 82        | - 11                              | - 5      | - 5       |
| Niederlande                      | 673       | 378      | 499       | 781       | 427      | 520       | - 108                             | - 49     | - 21      |
| Norwegen                         | 145       | 86       | 124       | 168       | 93       | 135       | - 23                              | - 7      | - 11      |
| Österreich                       | 2 685     | 1 622    | 2 097     | 3 056     | 1 875    | 2 319     | - 371                             | - 253    | - 222     |
| Polen                            | 2 295     | 972      | 1 745     | 1 522     | 615      | 1 487     | - 773                             | - 357    | - 258     |
| Portugal                         | 1 236     | 516      | 1 182     | 2 406     | 1 388    | 2 350     | - 1 170                           | - 872    | - 1 168   |
| Rumänien                         | 1 407     | 658      | 599       | 323       | 150      | 310       | - 1 084                           | - 508    | - 289     |
| Schweden                         | 330       | 185      | 279       | 466       | 259      | 388       | - 136                             | - 74     | - 109     |
| Schweiz                          | 3 000     | 1 591    | 1 556     | 2 552     | 1 280    | 1 242     | - 448                             | - 311    | - 314     |
| Sowjetunion                      | 2 823     | 1 329    | 430       | 180       | 107      | 160       | - 2 643                           | - 1 222  | - 270     |
| Spanien                          | 1 480     | 764      | 1 140     | 6 240     | 3 631    | 5 969     | - 4 760                           | - 2 867  | - 4 829   |
| Tschechoslowakei                 | 1 346     | 508      | 1 173     | 1 101     | 410      | 1 084     | - 245                             | - 98     | - 89      |
| Türkei                           | 20 019    | 10 552   | 19 940    | 26 443    | 16 242   | 26 339    | - 6 424                           | - 5 690  | - 6 399   |
| Ungarn                           | 1 372     | 562      | 1 335     | 1 166     | 487      | 1 152     | - 206                             | - 75     | - 183     |
| Übriges europäisches Ausland     | 208       | 127      | 184       | 217       | 129      | 186       | - 9                               | - 2      | - 2       |
| Außereuropäisches Ausland        | 14 049    | 8 059    | 9 819     | 13 242    | 7 339    | 8 754     | - 807                             | - 720    | - 1 065   |
| Afrika                           | 2 613     | 1 633    | 1 503     | 2 157     | 1 469    | 1 239     | - 456                             | - 164    | - 264     |
| darunter Ägypten                 | 409       | 311      | 384       | 375       | 286      | 301       | - 34                              | - 25     | - 83      |
| Tunesien                         | 215       | 110      | 192       | 229       | 178      | 212       | - 14                              | - 68     | - 20      |
| Marokko                          | 130       | 83       | 95        | 126       | 102      | 102       | - 4                               | - 19     | - 7       |
| Übriges Afrika                   | 1 859     | 1 129    | 832       | 1 427     | 903      | 624       | - 432                             | - 226    | - 208     |
| Amerika                          | 7 043     | 3 607    | 4 924     | 7 210     | 3 473    | 4 534     | - 167                             | - 134    | - 390     |
| darunter Brasilien               | 432       | 210      | 255       | 468       | 271      | 199       | - 36                              | - 61     | - 56      |
| Kanada                           | 750       | 367      | 503       | 964       | 461      | 517       | - 214                             | - 94     | - 14      |
| USA                              | 4 641     | 2 390    | 3 491     | 4 878     | 2 249    | 3 341     | - 237                             | - 141    | - 150     |
| Übriges Amerika                  | 1 220     | 640      | 675       | 900       | 492      | 477       | - 320                             | - 148    | - 198     |
| Asien                            | 3 854     | 2 546    | 3 086     | 3 241     | 2 066    | 2 634     | - 613                             | - 480    | - 452     |
| darunter Indien                  | 326       | 209      | 270       | 333       | 204      | 311       | - 7                               | - 5      | - 41      |
| Iran                             | 464       | 310      | 329       | 385       | 258      | 248       | - 79                              | - 52     | - 81      |
| Israel                           | 230       | 137      | 182       | 200       | 107      | 156       | - 30                              | - 30     | - 26      |
| Japan                            | 504       | 302      | 445       | 471       | 286      | 443       | - 33                              | - 16     | - 2       |
| Übriges Asien                    | 2 330     | 1 588    | 1 860     | 1 852     | 1 211    | 1 476     | - 478                             | - 377    | - 384     |
| Australien und Ozeanien          | 539       | 273      | 306       | 634       | 331      | 347       | - 95                              | - 58     | - 41      |
| Unbekanntes Ausland              | 8         | 6        | -         | 36        | 23       | 1         | - 28                              | - 17     | - 1       |
| Unbekannt und ohne Angabe        | 1 234     | 887      | 37        | 35        | 24       | 1         | - 1 199                           | - 863    | - 36      |
| Insgesamt                        | 211 451   | 117 132  | 97 752    | 245 999   | 140 314  | 140 040   | - 34 548                          | - 23 182 | - 42 288  |

## 57. Wanderungen nach ausgewählten Strömen 1976

| Herkunfts-<br>bzw. Zielgebiet                    | Zuzüge<br>Fortzüge | Insgesamt | Darunter             |          |           | Davon im Alter von ... bis unter ... Jahren |           |           |           |           |                 |
|--|--------------------|-----------|----------------------|----------|-----------|---|-----------|-----------|-----------|-----------|-----------------|
|  |                    |           | Erwerbs-<br>personen | Deutsche | Ausländer | unter 18                                    | 18 bis 25 | 25 bis 30 | 30 bis 50 | 50 bis 65 | 65 und<br>älter |
| Stadtkreis Stuttgart, Landeshauptstadt           |                    |           |                      |          |           |   |           |           |           |           |                 |
| Baden-Württemberg                                | Z                  | 22 086    | 14 103               | 18 446   | 3 640     | 3 111                                       | 8 395     | 3 804     | 5 246     | 871       | 659             |
|  | F                  | 26 758    | 16 157               | 23 564   | 3 194     | 4 200                                       | 7 298     | 4 374     | 7 325     | 1 993     | 1 568           |
| darunter   |                    |           |                      |          |           |   |           |           |           |           |                 |
| Landkreis Böblingen                              | Z                  | 1 578     | 1 048                | 1 217    | 361       | 270   | 407       | 283       | 486       | 76        | 56              |
|  | F                  | 2 428     | 1 484                | 2 115    | 313       | 461   | 451       | 369       | 800       | 199       | 148             |
| Landkreis Esslingen                              | Z                  | 3 322     | 2 198                | 2 515    | 807       | 546   | 889       | 624       | 1 021     | 141       | 101             |
|  | F                  | 4 823     | 3 005                | 4 020    | 803       | 912   | 977       | 888       | 1 560     | 299       | 187             |
| Landkreis Ludwigsburg                            | Z                  | 3 318     | 2 183                | 2 438    | 880       | 592   | 855       | 620       | 981       | 158       | 112             |
|  | F                  | 4 507     | 2 810                | 3 764    | 743       | 836   | 986       | 707       | 1 370     | 367       | 241             |
| Rems-Murr-Kreis                                  | Z                  | 2 309     | 1 534                | 1 858    | 451       | 374   | 702       | 390       | 624       | 134       | 85              |
|  | F                  | 3 541     | 2 179                | 3 176    | 365       | 634   | 759       | 553       | 1 033     | 307       | 255             |
| Andere Bundesländer                              | Z                  | 7 957     | 5 138                | 7 089    | 868       | 908   | 2 330     | 1 571     | 2 526     | 376       | 246             |
|  | F                  | 8 222     | 5 309                | 7 298    | 924       | 942   | 2 037     | 1 640     | 2 654     | 567       | 382             |
| Deutsche Demokratische<br>Republik <sup>1)</sup> | Z                  | 110       | 38                   | 107      | 3         | 2   | 8         | 3         | 12        | 29        | 56              |
|  | F                  | 12        | 6                    | 10       | 2         | 3   | -         | -         | 3         | 2         | 4               |
| Ostgebiete des<br>Deutschen Reiches              | Z                  | 70        | 30                   | 8        | 62        | 7   | 7         | 5         | 23        | 12        | 16              |
|  | F                  | 35        | 18                   | 1        | 34        | 2   | 5         | 2         | 12        | 8         | 6               |
| Ausland  | Z                  | 11 533    | 5 786                | 831      | 10 702    | 2 931                                       | 2 838     | 1 565     | 3 139     | 693       | 367             |
|  | F                  | 16 024    | 9 527                | 664      | 15 360    | 3 475                                       | 2 643     | 2 328     | 5 963     | 1 194     | 421             |
| Sonstige Gebiete <sup>2)</sup>                   | Z                  | 24        | 15                   | 21       | 3         | 3   | 2         | 3         | 11        | 4         | 1               |
|  | F                  | 2         | 1                    | 2        | -         | -   | -         | -         | 2         | -         | -               |
| Zusammen   | Z                  | 41 780    | 25 110               | 26 502   | 15 278    | 6 962                                       | 13 580    | 6 951     | 10 957    | 1 985     | 1 345           |
|  | F                  | 51 053    | 31 018               | 31 539   | 19 514    | 8 622                                       | 11 983    | 8 344     | 15 959    | 3 764     | 2 381           |
| Landkreis Böblingen                              |                    |           |                      |          |           |   |           |           |           |           |                 |
| Baden-Württemberg                                | Z                  | 9 168     | 5 679                | 7 772    | 1 396     | 1 885                                       | 2 366     | 1 497     | 2 552     | 475       | 393             |
|  | F                  | 7 914     | 4 658                | 6 656    | 1 258     | 1 687                                       | 2 179     | 1 223     | 2 122     | 375       | 328             |
| darunter   |                    |           |                      |          |           |   |           |           |           |           |                 |
| Stadtkreis Stuttgart                             | Z                  | 2 428     | 1 484                | 2 115    | 313       | 461   | 451       | 369       | 800       | 199       | 148             |
|  | F                  | 1 578     | 1 048                | 1 217    | 361       | 270   | 407       | 283       | 486       | 76        | 56              |
| Landkreis Esslingen                              | Z                  | 735       | 451                  | 652      | 83        | 160   | 178       | 135       | 198       | 31        | 33              |
|  | F                  | 672       | 378                  | 591      | 81        | 153   | 170       | 118       | 177       | 31        | 23              |
| Landkreis Ludwigsburg                            | Z                  | 962       | 560                  | 846      | 116       | 248   | 183       | 125       | 317       | 49        | 40              |
|  | F                  | 807       | 513                  | 680      | 127       | 190   | 205       | 141       | 232       | 18        | 21              |
| Landkreis Calw                                   | Z                  | 748       | 435                  | 530      | 218       | 197   | 180       | 121       | 195       | 28        | 27              |
|  | F                  | 957       | 524                  | 772      | 185       | 232   | 196       | 111       | 268       | 61        | 89              |
| Andere Bundesländer                              | Z                  | 2 966     | 1 748                | 2 677    | 289       | 567   | 741       | 524       | 828       | 148       | 158             |
|  | F                  | 2 835     | 1 731                | 2 520    | 315       | 575   | 670       | 542       | 831       | 126       | 91              |
| Deutsche Demokratische<br>Republik <sup>1)</sup> | Z                  | 88        | 21                   | 88       | -         | 11  | 4         | 6         | 12        | 14        | 41              |
|  | F                  | 4         | 1                    | 4        | -         | -   | -         | -         | -         | 1         | 3               |
| Ostgebiete des<br>Deutschen Reiches              | Z                  | 2         | 1                    | -        | 2         | -   | 1         | -         | -         | 1         | -               |
|  | F                  | 2         | -                    | 1        | 1         | -   | -         | -         | -         | 1         | 1               |
| Ausland  | Z                  | 5 188     | 2 195                | 568      | 4 620     | 1 791                                       | 1 241     | 567       | 1 196     | 236       | 157             |
|  | F                  | 6 436     | 3 221                | 396      | 6 040     | 2 044                                       | 1 010     | 774       | 2 151     | 314       | 143             |
| Sonstige Gebiete <sup>2)</sup>                   | Z                  | 40        | 21                   | 38       | 2         | 11  | 12        | 4         | 9         | 3         | 1               |
|  | F                  | -         | -                    | -        | -         | -   | -         | -         | -         | -         | -               |
| Zusammen   | Z                  | 17 452    | 9 665                | 11 143   | 6 309     | 4 265                                       | 4 365     | 2 598     | 4 597     | 877       | 750             |
|  | F                  | 17 191    | 9 611                | 9 577    | 7 614     | 4 306                                       | 3 859     | 2 539     | 5 104     | 817       | 566             |

1) Und Berlin (Ost). - 2) Ungeklärt und ohne Angabe.

Noch: 57. Wanderungen nach ausgewählten Strömen 1976

| Herkunfts-<br>bzw. Zielgebiet                    | Zuzüge<br>Fortzüge | Insgesamt | Darunter             |          |           | Davon im Alter von ... bis unter ... Jahren |           |           |           |           |                 |
|--|--------------------|-----------|----------------------|----------|-----------|---|-----------|-----------|-----------|-----------|-----------------|
|  |                    |           | Erwerbs-<br>personen | Deutsche | Ausländer | unter 18                                    | 18 bis 25 | 25 bis 30 | 30 bis 50 | 50 bis 65 | 65 und<br>älter |
| Landkreis Esslingen                              |                    |           |                      |          |           |   |           |           |           |           |                 |
| Baden-Württemberg                                | Z                  | 12 734    | 7 596                | 11 141   | 1 593     | 2 392                                       | 3 783     | 2 259     | 3 254     | 598       | 448             |
|  | F                  | 11 456    | 6 671                | 9 917    | 1 539     | 2 220                                       | 3 366     | 1 877     | 2 888     | 560       | 545             |
| darunter   |                    |           |                      |          |           |   |           |           |           |           |                 |
| Stadtkreis Stuttgart                             | Z                  | 4 823     | 3 005                | 4 020    | 803       | 912   | 977       | 888       | 1 560     | 299       | 187             |
|  | F                  | 3 322     | 2 198                | 2 515    | 807       | 546   | 889       | 624       | 1 021     | 141       | 101             |
| Landkreis Göppingen                              | Z                  | 857       | 526                  | 725      | 132       | 228   | 286       | 132       | 149       | 27        | 35              |
|  | F                  | 924       | 535                  | 763      | 161       | 267   | 214       | 121       | 217       | 43        | 62              |
| Rems-Murr-Kreis                                  | Z                  | 754       | 436                  | 677      | 77        | 152   | 206       | 128       | 201       | 34        | 33              |
|  | F                  | 770       | 459                  | 679      | 91        | 168   | 198       | 112       | 204       | 32        | 56              |
| Landkreis Reutlingen                             | Z                  | 736       | 440                  | 649      | 87        | 125   | 275       | 139       | 147       | 25        | 25              |
|  | F                  | 841       | 437                  | 741      | 100       | 177   | 222       | 132       | 204       | 56        | 50              |
| Andere Bundesländer                              | Z                  | 3 558     | 2 056                | 3 215    | 343       | 625   | 946       | 636       | 1 008     | 165       | 178             |
|  | F                  | 3 737     | 2 089                | 3 345    | 392       | 743   | 857       | 671       | 1 101     | 201       | 164             |
| Deutsche Demokratische<br>Republik <sup>1)</sup> | Z                  | 114       | 31                   | 112      | 2         | 14  | 10        | 2         | 19        | 21        | 48              |
|  | F                  | 29        | 5                    | 28       | 1         | 2   | 1         | -         | 5         | 4         | 17              |
| Ostgebiete des<br>Deutschen Reiches              | Z                  | 61        | 30                   | 59       | 2         | 15  | 5         | 7         | 23        | 8         | 3               |
|  | F                  | 7         | 3                    | 6        | 1         | -   | -         | -         | 1         | 3         | 3               |
| Ausland  | Z                  | 5 365     | 2 419                | 553      | 4 812     | 2 007                                       | 1 325     | 622       | 1 109     | 222       | 80              |
|  | F                  | 8 928     | 4 809                | 508      | 8 420     | 2 824                                       | 1 347     | 1 148     | 3 003     | 492       | 114             |
| Sonstige Gebiete <sup>2)</sup>                   | Z                  | 30        | 17                   | 29       | 1         | 6   | 10        | 4         | 8         | 2         | -               |
|  | F                  | 3         | 1                    | 3        | -         | -   | 1         | -         | -         | 1         | 1               |
| Zusammen   | Z                  | 21 862    | 12 149               | 15 109   | 6 753     | 5 059                                       | 6 079     | 3 530     | 5 421     | 1 016     | 757             |
|  | F                  | 24 160    | 13 578               | 13 807   | 10 353    | 5 789                                       | 5 572     | 3 696     | 6 998     | 1 261     | 844             |

|   |   |        |       |       |       |       |       |       |       |     |     |
|---|---|--------|-------|-------|-------|-------|-------|-------|-------|-----|-----|
| Landkreis Göppingen                           |   |        |       |       |       |       |       |       |       |     |     |
| Baden-Württemberg                             | Z | 5 358  | 3 850 | 4 771 | 587   | 1 483 | 1 988 | 645   | 880   | 198 | 164 |
|   | F | 5 679  | 3 750 | 5 288 | 391   | 1 387 | 2 554 | 576   | 754   | 176 | 232 |
| darunter                                      |   |        |       |       |       |       |       |       |       |     |     |
| Stadtkreis Stuttgart                          | Z | 566    | 410   | 510   | 56    | 124   | 197   | 77    | 119   | 26  | 23  |
|   | F | 631    | 418   | 564   | 67    | 111   | 322   | 76    | 88    | 20  | 14  |
| Landkreis Esslingen                           | Z | 924    | 535   | 763   | 161   | 267   | 214   | 121   | 217   | 43  | 62  |
|   | F | 857    | 526   | 725   | 132   | 228   | 286   | 132   | 149   | 27  | 35  |
| Rems-Murr-Kreis                               | Z | 340    | 254   | 325   | 15    | 89    | 149   | 36    | 42    | 18  | 6   |
|   | F | 382    | 280   | 363   | 19    | 93    | 187   | 37    | 44    | 7   | 14  |
| Ostalbkreis                                   | Z | 358    | 245   | 317   | 41    | 92    | 132   | 54    | 63    | 9   | 8   |
|   | F | 432    | 259   | 403   | 29    | 110   | 176   | 52    | 68    | 13  | 13  |
| Andere Bundesländer                           | Z | 1 443  | 862   | 1 270 | 173   | 317   | 383   | 224   | 363   | 68  | 88  |
|   | F | 1 554  | 960   | 1 426 | 128   | 307   | 507   | 210   | 370   | 86  | 74  |
| Deutsche Demokratische Republik <sup>1)</sup> | Z | 51     | 11    | 48    | 3     | 4     | 2     | 1     | 6     | 16  | 22  |
|   | F | 2      | -     | 2     | -     | -     | -     | -     | -     | 1   | 1   |
| Ostgebiete des Deutschen Reiches              | Z | 34     | 18    | 31    | 3     | 8     | 4     | 1     | 16    | 1   | 4   |
|   | F | 3      | -     | -     | 3     | -     | 1     | -     | -     | 2   | -   |
| Ausland                                       | Z | 2 430  | 1 033 | 236   | 2 194 | 899   | 542   | 274   | 528   | 136 | 51  |
|   | F | 3 448  | 1 710 | 206   | 3 242 | 1 173 | 534   | 384   | 1 096 | 198 | 63  |
| Sonstige Gebiete <sup>2)</sup>                | Z | 7      | 2     | 6     | 1     | 2     | 1     | 1     | 2     | -   | 1   |
|   | F | 1      | 1     | 1     | -     | -     | -     | -     | 1     | -   | -   |
| Zusammen                                      | Z | 9 323  | 5 776 | 6 362 | 2 961 | 2 713 | 2 920 | 1 146 | 1 795 | 419 | 330 |
|   | F | 10 687 | 6 421 | 6 923 | 3 764 | 2 867 | 3 596 | 1 170 | 2 221 | 463 | 370 |

1) Und Berlin (Ost). - 2) Ungeklärt und ohne Angabe.

## Noch: 57. Wanderungen nach ausgewählten Strömen 1976

| Herkunfts-<br>bzw. Zielgebiet                    | Zuzüge<br>Fortzüge | Insgesamt | Darunter             |          |           | Davon im Alter von ... bis unter ... Jahren |           |           |           |           |                 |
|--|--------------------|-----------|----------------------|----------|-----------|---|-----------|-----------|-----------|-----------|-----------------|
|  |                    |           | Erwerbs-<br>personen | Deutsche | Ausländer | unter 18                                    | 18 bis 25 | 25 bis 30 | 30 bis 50 | 50 bis 65 | 65 und<br>älter |
| Landkreis Ludwigsburg                            |                    |           |                      |          |           |   |           |           |           |           |                 |
| Baden-Württemberg                                | Z                  | 12 519    | 7 688                | 11 059   | 1 460     | 2 481                                       | 3 742     | 1 993     | 3 131     | 633       | 539             |
|  | F                  | 11 705    | 6 871                | 10 058   | 1 647     | 2 391                                       | 3 283     | 1 883     | 3 022     | 627       | 499             |
| darunter   |                    |           |                      |          |           |   |           |           |           |           |                 |
| Stadtkreis Stuttgart                             | Z                  | 4 507     | 2 810                | 3 764    | 743       | 836   | 986       | 707       | 1 370     | 367       | 241             |
|  | F                  | 3 318     | 2 183                | 2 438    | 880       | 592   | 855       | 620       | 981       | 158       | 112             |
| Landkreis Böblingen                              | Z                  | 807       | 513                  | 680      | 127       | 190   | 205       | 141       | 232       | 18        | 21              |
|  | F                  | 962       | 560                  | 846      | 116       | 248   | 183       | 125       | 317       | 49        | 40              |
| Rems-Murr-Kreis                                  | Z                  | 1 111     | 653                  | 1 016    | 95        | 273   | 289       | 162       | 290       | 50        | 47              |
|  | F                  | 927       | 539                  | 810      | 117       | 195   | 205       | 147       | 255       | 63        | 62              |
| Stadtkreis Heilbronn                             | Z                  | 234       | 135                  | 212      | 22        | 48  | 70        | 41        | 54        | 9         | 12              |
|  | F                  | 222       | 137                  | 193      | 29        | 42  | 71        | 42        | 45        | 12        | 10              |
| Andere Bundesländer                              | Z                  | 3 436     | 2 034                | 3 149    | 287       | 643   | 813       | 612       | 1 009     | 160       | 199             |
|  | F                  | 3 626     | 2 095                | 3 270    | 356       | 731   | 856       | 607       | 1 069     | 230       | 133             |
| Deutsche Demokratische<br>Republik <sup>1)</sup> | Z                  | 77        | 26                   | 77       | —         | 10  | 8         | 3         | 11        | 23        | 22              |
|  | F                  | 6         | —                    | 6        | —         | —   | —         | —         | 1         | —         | 5               |
| Ostgebiete des<br>Deutschen Reiches              | Z                  | 36        | 18                   | 32       | 4         | 8   | 3         | 2         | 13        | 6         | 4               |
|  | F                  | 5         | 1                    | 1        | 4         | —   | —         | —         | 2         | 2         | 1               |
| Ausland  | Z                  | 6 218     | 2 686                | 580      | 5 638     | 2 231                                       | 1 366     | 716       | 1 383     | 327       | 195             |
|  | F                  | 9 322     | 4 697                | 525      | 8 797     | 3 023                                       | 1 265     | 1 108     | 3 145     | 599       | 182             |
| Sonstige Gebiete <sup>2)</sup>                   | Z                  | 47        | 28                   | 42       | 5         | 12  | 10        | 4         | 18        | 3         | —               |
|  | F                  | 1         | —                    | 1        | —         | 1   | —         | —         | —         | —         | —               |
| Zusammen   | Z                  | 22 333    | 12 480               | 14 939   | 7 394     | 5 385                                       | 5 942     | 3 330     | 5 565     | 1 152     | 959             |
|  | F                  | 24 665    | 13 664               | 13 861   | 10 804    | 6 146                                       | 5 404     | 3 598     | 7 239     | 1 458     | 820             |
| Rems-Murr-Kreis                                  |                    |           |                      |          |           |   |           |           |           |           |                 |
| Baden-Württemberg                                | Z                  | 9 902     | 6 004                | 8 964    | 938       | 2 015                                       | 2 713     | 1 530     | 2 430     | 600       | 614             |
|  | F                  | 8 931     | 5 206                | 7 964    | 967       | 1 938                                       | 2 666     | 1 241     | 2 187     | 497       | 402             |
| darunter   |                    |           |                      |          |           |   |           |           |           |           |                 |
| Stadtkreis Stuttgart                             | Z                  | 3 541     | 2 179                | 3 176    | 365       | 634   | 759       | 553       | 1 033     | 307       | 255             |
|  | F                  | 2 309     | 1 534                | 1 858    | 451       | 374   | 702       | 390       | 624       | 134       | 85              |
| Landkreis Esslingen                              | Z                  | 770       | 459                  | 679      | 91        | 168   | 198       | 112       | 204       | 32        | 56              |
|  | F                  | 754       | 436                  | 677      | 77        | 152   | 206       | 128       | 201       | 34        | 33              |
| Landkreis Ludwigsburg                            | Z                  | 382       | 280                  | 363      | 19        | 93  | 187       | 37        | 44        | 7         | 14              |
|  | F                  | 1 111     | 653                  | 1 016    | 95        | 273   | 289       | 162       | 290       | 50        | 47              |
| Ostalbkreis                                      | Z                  | 729       | 400                  | 593      | 136       | 183   | 222       | 100       | 151       | 37        | 36              |
|  | F                  | 827       | 402                  | 721      | 106       | 247   | 185       | 104       | 185       | 52        | 54              |
| Andere Bundesländer                              | Z                  | 2 727     | 1 659                | 2 557    | 170       | 467   | 609       | 457       | 834       | 188       | 172             |
|  | F                  | 2 604     | 1 525                | 2 350    | 254       | 460   | 625       | 367       | 837       | 171       | 144             |
| Deutsche Demokratische<br>Republik <sup>1)</sup> | Z                  | 82        | 22                   | 82       | —         | 13  | 4         | 5         | 13        | 17        | 30              |
|  | F                  | 10        | 2                    | 10       | —         | —   | —         | —         | 2         | 2         | 6               |
| Ostgebiete des<br>Deutschen Reiches              | Z                  | 84        | 42                   | 83       | 1         | 22  | 17        | 4         | 26        | 8         | 7               |
|  | F                  | 2         | 1                    | 2        | —         | —   | —         | —         | 1         | —         | 1               |
| Ausland  | Z                  | 4 482     | 2 060                | 418      | 4 064     | 1 478                                       | 1 009     | 494       | 1 057     | 306       | 138             |
|  | F                  | 6 857     | 3 245                | 332      | 6 525     | 2 247                                       | 1 034     | 776       | 2 238     | 414       | 148             |
| Sonstige Gebiete <sup>2)</sup>                   | Z                  | 103       | 65                   | 97       | 6         | 3   | 11        | 9         | 59        | 14        | 7               |
|  | F                  | 1         | 1                    | 1        | —         | —   | —         | —         | 1         | —         | —               |
| Zusammen   | Z                  | 17 380    | 9 852                | 12 201   | 5 179     | 3 998                                       | 4 363     | 2 499     | 4 419     | 1 133     | 968             |
|  | F                  | 18 405    | 9 980                | 10 659   | 7 746     | 4 645                                       | 4 325     | 2 384     | 5 266     | 1 084     | 701             |

1) Und Berlin (Ost). - 2) Ungeklärt und ohne Angabe.

## Noch: 57. Wanderungen nach ausgewählten Strömen 1976

| Herkunft-<br>bzw. Zielgebiet                     | Zuzüge<br>Fortzüge | Insgesamt | Darunter             |          |           | Davon im Alter von ... bis unter ... Jahren |           |           |           |           |                 |
|--|--------------------|-----------|----------------------|----------|-----------|---|-----------|-----------|-----------|-----------|-----------------|
|  |                    |           | Erwerbs-<br>personen | Deutsche | Ausländer | unter 18                                    | 18 bis 25 | 25 bis 30 | 30 bis 50 | 50 bis 65 | 65 und<br>älter |
| Stadtkreis Heilbronn                             |                    |           |                      |          |           |   |           |           |           |           |                 |
| Baden-Württemberg                                | Z                  | 3 952     | 2 415                | 3 478    | 474       | 787   | 1 260     | 649       | 905       | 191       | 160             |
|  | F                  | 4 530     | 2 487                | 4 129    | 401       | 1 010                                       | 1 268     | 657       | 1 097     | 250       | 248             |
| darunter   |                    |           |                      |          |           |   |           |           |           |           |                 |
| Stadtkreis Stuttgart                             | Z                  | 253       | 150                  | 235      | 18        | 31  | 89        | 40        | 64        | 13        | 16              |
|  | F                  | 254       | 152                  | 221      | 33        | 27  | 137       | 22        | 53        | 10        | 5               |
| Landkreis Ludwigsburg                            | Z                  | 222       | 137                  | 193      | 29        | 42  | 71        | 42        | 45        | 12        | 10              |
|  | F                  | 234       | 135                  | 212      | 22        | 48  | 70        | 41        | 54        | 9         | 12              |
| Landkreis Heilbronn                              | Z                  | 1 905     | 1 170                | 1 571    | 334       | 419   | 533       | 285       | 499       | 93        | 76              |
|  | F                  | 2 447     | 1 366                | 2 191    | 256       | 605   | 517       | 342       | 687       | 150       | 146             |
| Hohenlohekreis                                   | Z                  | 170       | 92                   | 154      | 16        | 37  | 58        | 16        | 29        | 15        | 15              |
|  | F                  | 138       | 76                   | 129      | 9         | 39  | 34        | 24        | 29        | 5         | 7               |
| Andere Bundesländer                              | Z                  | 1 003     | 598                  | 882      | 121       | 137   | 336       | 167       | 267       | 49        | 47              |
|  | F                  | 1 116     | 673                  | 999      | 117       | 176   | 342       | 187       | 294       | 66        | 51              |
| Deutsche Demokratische<br>Republik <sup>1)</sup> | Z                  | 25        | 6                    | 25       | -         | 2   | 3         | 1         | 3         | 3         | 13              |
|  | F                  | 1         | 1                    | 1        | -         | -   | 1         | -         | -         | -         | -               |
| Ostgebiete des<br>Deutschen Reiches              | Z                  | 108       | 45                   | 102      | 6         | 38  | 9         | 2         | 44        | 8         | 7               |
|  | F                  | 1         | -                    | -        | 1         | -   | -         | -         | -         | -         | 1               |
| Ausland  | Z                  | 1 425     | 567                  | 440      | 985       | 528   | 275       | 135       | 320       | 94        | 73              |
|  | F                  | 1 583     | 786                  | 139      | 1 444     | 501   | 252       | 191       | 486       | 102       | 51              |
| Sonstige Gebiete <sup>2)</sup>                   | Z                  | 10        | 4                    | 10       | -         | 3   | 2         | 2         | 3         | -         | -               |
|  | F                  | -         | -                    | -        | -         | -   | -         | -         | -         | -         | -               |
| Zusammen   | Z                  | 6 523     | 3 635                | 4 937    | 1 586     | 1 495                                       | 1 885     | 956       | 1 542     | 345       | 300             |
|  | F                  | 7 231     | 3 947                | 5 268    | 1 963     | 1 687                                       | 1 863     | 1 035     | 1 877     | 418       | 351             |

|  |   |        |       |       |       |       |       |       |       |     |     |
|--|---|--------|-------|-------|-------|-------|-------|-------|-------|-----|-----|
| Landkreis Heilbronn                              |   |        |       |       |       |       |       |       |       |     |     |
| Baden-Württemberg                                | Z | 7 284  | 4 076 | 6 676 | 608   | 1 586 | 2 060 | 1 033 | 1 687 | 400 | 518 |
|  | F | 6 170  | 3 604 | 5 433 | 737   | 1 239 | 2 221 | 853   | 1 286 | 267 | 304 |
| darunter   |   |        |       |       |       |       |       |       |       |     |     |
| Stadtkreis Stuttgart                             | Z | 526    | 296   | 488   | 38    | 72    | 201   | 56    | 107   | 37  | 53  |
|  | F | 475    | 332   | 431   | 44    | 58    | 278   | 48    | 70    | 11  | 10  |
| Landkreis Ludwigsburg                            | Z | 854    | 424   | 796   | 58    | 210   | 196   | 108   | 229   | 40  | 71  |
|  | F | 593    | 333   | 527   | 66    | 117   | 231   | 78    | 115   | 21  | 31  |
| Stadtkreis Heilbronn                             | Z | 2 447  | 1 366 | 2 191 | 256   | 605   | 517   | 342   | 687   | 150 | 146 |
|  | F | 1 905  | 1 170 | 1 571 | 334   | 419   | 533   | 285   | 499   | 93  | 76  |
| Hohenlohekreis                                   | Z | 382    | 233   | 360   | 22    | 89    | 128   | 61    | 71    | 16  | 17  |
|  | F | 304    | 152   | 286   | 18    | 55    | 76    | 44    | 76    | 27  | 26  |
| Andere Bundesländer                              | Z | 1 555  | 878   | 1 410 | 145   | 239   | 419   | 239   | 389   | 115 | 154 |
|  | F | 1 609  | 910   | 1 430 | 179   | 326   | 463   | 248   | 405   | 88  | 79  |
| Deutsche Demokratische<br>Republik <sup>1)</sup> | Z | 27     | 4     | 27    | -     | 3     | -     | 1     | 3     | 8   | 12  |
|  | F | 1      | 1     | 1     | -     | -     | -     | -     | -     | -   | 1   |
| Ostgebiete des<br>Deutschen Reiches              | Z | 6      | 3     | 5     | 1     | 1     | 1     | -     | 2     | 1   | 1   |
|  | F | -      | -     | -     | -     | -     | -     | -     | -     | -   | -   |
| Ausland  | Z | 1 713  | 583   | 195   | 1 518 | 724   | 341   | 172   | 357   | 65  | 54  |
|  | F | 2 248  | 954   | 200   | 2 048 | 837   | 323   | 228   | 693   | 125 | 42  |
| Sonstige Gebiete <sup>2)</sup>                   | Z | 8      | 7     | 7     | 1     | -     | -     | -     | 6     | 2   | -   |
|  | F | -      | -     | -     | -     | -     | -     | -     | -     | -   | -   |
| Zusammen   | Z | 10 593 | 5 551 | 8 320 | 2 273 | 2 553 | 2 821 | 1 445 | 2 444 | 591 | 739 |
|  | F | 10 028 | 5 469 | 7 064 | 2 964 | 2 402 | 3 007 | 1 329 | 2 384 | 480 | 426 |

1) Und Berlin (Ost)- 2) Ungeklärt und ohne Angabe.



## Noch: 57. Wanderungen nach ausgewählten Strömen 1976

| Herkunfts-<br>bzw. Zielgebiet                    | Zuzüge<br>Fortzüge | Insgesamt | Darunter             |          |           | Davon im Alter von ... bis unter ... Jahren |           |           |           |           |                 |
|--|--------------------|-----------|----------------------|----------|-----------|---|-----------|-----------|-----------|-----------|-----------------|
|  |                    |           | Erwerbs-<br>personen | Deutsche | Ausländer | unter 18                                    | 18 bis 25 | 25 bis 30 | 30 bis 50 | 50 bis 65 | 65 und<br>älter |
| Hohenlohekreis                                   |                    |           |                      |          |           |   |           |           |           |           |                 |
| Baden-Württemberg                                | Z                  | 2 148     | 1 265                | 2 035    | 113       | 425   | 838       | 319       | 365       | 100       | 101             |
|  | F                  | 2 292     | 1 342                | 2 186    | 106       | 472   | 1 028     | 285       | 294       | 90        | 123             |
| darunter   |                    |           |                      |          |           |   |           |           |           |           |                 |
| Stadtkreis Stuttgart                             | Z                  | 231       | 149                  | 218      | 13        | 23  | 106       | 29        | 37        | 17        | 19              |
|  | F                  | 238       | 149                  | 230      | 8         | 24  | 157       | 24        | 20        | 5         | 8               |
| Landkreis Heilbronn                              | Z                  | 304       | 152                  | 286      | 18        | 55  | 76        | 44        | 76        | 27        | 26              |
|  | F                  | 382       | 233                  | 360      | 22        | 89  | 128       | 61        | 71        | 16        | 17              |
| Landkreis Schwäbisch Hall                        | Z                  | 302       | 172                  | 285      | 17        | 78  | 125       | 34        | 40        | 5         | 20              |
|  | F                  | 325       | 192                  | 310      | 15        | 88  | 130       | 31        | 43        | 12        | 21              |
| Main-Tauber-Kreis                                | Z                  | 152       | 106                  | 137      | 15        | 26  | 77        | 26        | 19        | 3         | 1               |
|  | F                  | 114       | 79                   | 110      | 4         | 22  | 63        | 11        | 5         | 4         | 9               |
| Andere Bundesländer                              | Z                  | 472       | 283                  | 445      | 27        | 71  | 146       | 74        | 120       | 35        | 26              |
|  | F                  | 602       | 348                  | 559      | 43        | 128   | 198       | 91        | 142       | 17        | 26              |
| Deutsche Demokratische<br>Republik <sup>1)</sup> | Z                  | 17        | 1                    | 17       | -         | 2   | 1         | -         | 1         | 5         | 8               |
|  | F                  | 9         | 1                    | 9        | -         | -   | -         | -         | -         | 3         | 6               |
| Ostgebiete des<br>Deutschen Reiches              | Z                  | 45        | 25                   | 43       | 2         | 10  | 3         | 5         | 18        | 2         | 7               |
|  | F                  | 3         | -                    | -        | 3         | -   | 1         | -         | -         | 1         | 1               |
| Ausland  | Z                  | 433       | 175                  | 68       | 365       | 157   | 113       | 31        | 84        | 31        | 17              |
|  | F                  | 725       | 384                  | 48       | 677       | 242   | 114       | 93        | 219       | 45        | 12              |
| Sonstige Gebiete <sup>2)</sup>                   | Z                  | 5         | 3                    | 5        | -         | -   | -         | -         | 4         | 1         | -               |
|  | F                  | -         | -                    | -        | -         | -   | -         | -         | -         | -         | -               |
| Zusammen   | Z                  | 3 120     | 1 752                | 2 613    | 507       | 665   | 1 101     | 429       | 592       | 174       | 159             |
|  | F                  | 3 631     | 2 075                | 2 802    | 829       | 842   | 1 341     | 469       | 655       | 156       | 168             |
| Landkreis Schwäbisch Hall                        |                    |           |                      |          |           |   |           |           |           |           |                 |
| Baden-Württemberg                                | Z                  | 3 697     | 2 152                | 3 481    | 216       | 779   | 1 291     | 550       | 664       | 214       | 199             |
|  | F                  | 3 697     | 2 128                | 3 315    | 382       | 678   | 1 695     | 460       | 568       | 140       | 156             |
| darunter   |                    |           |                      |          |           |   |           |           |           |           |                 |
| Stadtkreis Stuttgart                             | Z                  | 536       | 373                  | 487      | 49        | 42  | 223       | 90        | 106       | 39        | 36              |
|  | F                  | 629       | 416                  | 550      | 79        | 71  | 348       | 83        | 98        | 18        | 11              |
| Rems-Murr-Kreis                                  | Z                  | 414       | 210                  | 385      | 29        | 118   | 88        | 50        | 100       | 32        | 26              |
|  | F                  | 380       | 226                  | 352      | 28        | 76  | 141       | 46        | 56        | 25        | 36              |
| Hohenlohekreis                                   | Z                  | 325       | 192                  | 310      | 15        | 88  | 130       | 31        | 43        | 12        | 21              |
|  | F                  | 302       | 172                  | 285      | 17        | 78  | 125       | 34        | 40        | 5         | 20              |
| Ostalbkreis                                      | Z                  | 361       | 192                  | 342      | 19        | 77  | 136       | 64        | 50        | 14        | 20              |
|  | F                  | 314       | 166                  | 284      | 30        | 66  | 147       | 38        | 39        | 9         | 15              |
| Andere Bundesländer                              | Z                  | 1 226     | 675                  | 1 084    | 142       | 211   | 363       | 224       | 260       | 85        | 83              |
|  | F                  | 1 686     | 934                  | 1 273    | 413       | 303   | 560       | 317       | 376       | 59        | 71              |
| Deutsche Demokratische<br>Republik <sup>1)</sup> | Z                  | 33        | 7                    | 33       | -         | 1   | 2         | 4         | -         | 8         | 18              |
|  | F                  | -         | -                    | -        | -         | -   | -         | -         | -         | -         | -               |
| Ostgebiete des<br>Deutschen Reiches              | Z                  | 18        | 9                    | 6        | 12        | 4   | 3         | 1         | 6         | 2         | 2               |
|  | F                  | 9         | 4                    | 1        | 8         | 1   | 1         | -         | 6         | 1         | -               |
| Ausland  | Z                  | 1 608     | 629                  | 193      | 1 415     | 385   | 442       | 264       | 360       | 90        | 67              |
|  | F                  | 1 631     | 680                  | 150      | 1 481     | 507   | 359       | 205       | 415       | 102       | 43              |
| Sonstige Gebiete <sup>2)</sup>                   | Z                  | 18        | 11                   | 18       | -         | 2   | 6         | 4         | 4         | 1         | 1               |
|  | F                  | -         | -                    | -        | -         | -   | -         | -         | -         | -         | -               |
| Zusammen   | Z                  | 6 600     | 3 483                | 4 815    | 1 785     | 1 382                                       | 2 107     | 1 047     | 1 294     | 400       | 370             |
|  | F                  | 7 023     | 3 746                | 4 739    | 2 284     | 1 489                                       | 2 615     | 982       | 1 365     | 302       | 270             |

1) Und Berlin (Ost). - 2) Ungeklärt und ohne Angabe.

## Noch: 57. Wanderungen nach ausgewählten Strömen 1976

| Herkunfts-<br>bzw. Zielgebiet                    | Zuzüge<br>Fortzüge | Insgesamt | Darunter             |          |           | Davon im Alter von ... bis unter ... Jahren |           |           |           |           |                 |
|--|--------------------|-----------|----------------------|----------|-----------|---|-----------|-----------|-----------|-----------|-----------------|
|  |                    |           | Erwerbs-<br>personen | Deutsche | Ausländer | unter 18                                    | 18 bis 25 | 25 bis 30 | 30 bis 50 | 50 bis 65 | 65 und<br>älter |
| Main-Tauber-Kreis                                |                    |           |                      |          |           |   |           |           |           |           |                 |
| Baden-Württemberg                                | Z                  | 1 905     | 1 256                | 1 854    | 51        | 323   | 871       | 266       | 273       | 75        | 97              |
|  | F                  | 2 482     | 1 449                | 2 331    | 151       | 513   | 1 117     | 291       | 383       | 82        | 96              |
| darunter   |                    |           |                      |          |           |   |           |           |           |           |                 |
| Stadtkreis Stuttgart                             | Z                  | 212       | 156                  | 210      | 2         | 14  | 103       | 36        | 42        | 8         | 9               |
|  | F                  | 221       | 157                  | 214      | 7         | 13  | 142       | 30        | 24        | 5         | 7               |
| Landkreis Schwäbisch Hall                        | Z                  | 127       | 90                   | 124      | 3         | 20  | 69        | 12        | 9         | 4         | 13              |
|  | F                  | 138       | 82                   | 133      | 5         | 43  | 52        | 14        | 16        | 4         | 9               |
| Stadtkreis Mannheim                              | Z                  | 128       | 93                   | 127      | 1         | 13  | 58        | 20        | 22        | 8         | 7               |
|  | F                  | 125       | 82                   | 124      | 1         | 15  | 83        | 11        | 14        | 1         | 1               |
| Neckar-Odenwald-Kreis                            | Z                  | 222       | 134                  | 221      | 1         | 47  | 116       | 17        | 15        | 9         | 18              |
|  | F                  | 240       | 137                  | 233      | 7         | 68  | 102       | 19        | 35        | 8         | 8               |
| Andere Bundesländer                              | Z                  | 1 978     | 1 213                | 1 873    | 105       | 394   | 698       | 306       | 360       | 109       | 111             |
|  | F                  | 2 348     | 1 403                | 2 153    | 195       | 467   | 858       | 355       | 472       | 108       | 88              |
| Deutsche Demokratische<br>Republik <sup>1)</sup> | Z                  | 25        | 10                   | 25       | -         | 3   | -         | 2         | 5         | 4         | 11              |
|  | F                  | 1         | -                    | 1        | -         | -   | -         | -         | -         | -         | 1               |
| Ostgebiete des<br>Deutschen Reiches              | Z                  | 3         | 3                    | 3        | -         | -   | -         | -         | -         | 3         | -               |
|  | F                  | -         | -                    | -        | -         | -   | -         | -         | -         | -         | -               |
| Ausland  | Z                  | 478       | 159                  | 76       | 402       | 205   | 93        | 55        | 93        | 19        | 13              |
|  | F                  | 703       | 357                  | 97       | 606       | 233   | 141       | 88        | 196       | 28        | 17              |
| Sonstige Gebiete <sup>2)</sup>                   | Z                  | 1         | 1                    | 1        | -         | -   | 1         | -         | -         | -         | -               |
|  | F                  | 1         | -                    | 1        | -         | 1   | -         | -         | -         | -         | -               |
| Zusammen   | Z                  | 4 390     | 2 642                | 3 832    | 558       | 925   | 1 663     | 629       | 731       | 210       | 232             |
|  | F                  | 5 535     | 3 209                | 4 583    | 952       | 1 214                                       | 2 116     | 734       | 1 051     | 218       | 202             |

## Landkreis Heidenheim

|  |   |       |       |       |       |       |       |     |       |     |     |
|--|---|-------|-------|-------|-------|-------|-------|-----|-------|-----|-----|
| Baden-Württemberg                                | Z | 2 045 | 1 208 | 1 903 | 142   | 388   | 786   | 349 | 349   | 80  | 93  |
|  | F | 2 614 | 1 467 | 2 430 | 184   | 581   | 1 099 | 324 | 440   | 91  | 79  |
| darunter   |   |       |       |       |       |       |       |     |       |     |     |
| Stadtkreis Stuttgart                             | Z | 252   | 174   | 244   | 8     | 35    | 114   | 51  | 35    | 9   | 8   |
|  | F | 285   | 176   | 270   | 15    | 36    | 180   | 26  | 38    | 3   | 2   |
| Landkreis Göppingen                              | Z | 155   | 104   | 141   | 14    | 42    | 60    | 19  | 27    | 5   | 2   |
|  | F | 146   | 100   | 128   | 18    | 49    | 39    | 20  | 29    | 4   | 5   |
| Ostalbkreis                                      | Z | 436   | 248   | 391   | 45    | 72    | 158   | 78  | 78    | 24  | 26  |
|  | F | 393   | 217   | 354   | 39    | 92    | 172   | 48  | 57    | 11  | 13  |
| Alb-Donau-Kreis                                  | Z | 127   | 81    | 108   | 19    | 27    | 53    | 16  | 26    | 3   | 2   |
|  | F | 209   | 146   | 182   | 27    | 72    | 64    | 32  | 28    | 5   | 8   |
| Andere Bundesländer                              | Z | 1 124 | 654   | 1 012 | 112   | 231   | 327   | 207 | 258   | 46  | 55  |
|  | F | 1 419 | 826   | 1 266 | 153   | 275   | 455   | 230 | 320   | 69  | 70  |
| Deutsche Demokratische<br>Republik <sup>1)</sup> | Z | 33    | 11    | 33    | -     | -     | 2     | 3   | 5     | 10  | 13  |
|  | F | 2     | -     | 2     | -     | -     | -     | -   | -     | 1   | 1   |
| Ostgebiete des<br>Deutschen Reiches              | Z | 148   | 70    | 145   | 3     | 46    | 18    | 2   | 49    | 20  | 13  |
|  | F | 3     | 3     | -     | 3     | -     | -     | -   | 1     | 2   | -   |
| Ausland  | Z | 1 243 | 546   | 324   | 919   | 460   | 236   | 99  | 332   | 78  | 38  |
|  | F | 1 924 | 980   | 123   | 1 801 | 676   | 233   | 199 | 668   | 119 | 29  |
| Sonstige Gebiete <sup>2)</sup>                   | Z | 14    | 11    | 14    | -     | 2     | 5     | 2   | 5     | -   | -   |
|  | F | -     | -     | -     | -     | -     | -     | -   | -     | -   | -   |
| Zusammen   | Z | 4 607 | 2 500 | 3 431 | 1 176 | 1 127 | 1 374 | 662 | 998   | 234 | 212 |
|  | F | 5 962 | 3 276 | 3 821 | 2 141 | 1 532 | 1 787 | 753 | 1 429 | 282 | 179 |

1) Und Berlin (Ost). - 2) Ungeklärt und ohne Angabe.

## Noch: 57. Wanderungen nach ausgewählten Strömen 1976

| Herkunfts-<br>bzw. Zielgebiet                    | Zuzüge<br>Fortzüge | Insgesamt       | Darunter             |                |                | Davon im Alter von ... bis unter ... Jahren |                |                |                |            |                 |
|--|--------------------|-----------------|----------------------|----------------|----------------|---|----------------|----------------|----------------|------------|-----------------|
|  |                    |                 | Erwerbs-<br>personen | Deutsche       | Ausländer      | unter 18                                    | 18 bis 25      | 25 bis 30      | 30 bis 50      | 50 bis 65  | 65 und<br>älter |
| Ostalbkreis                                      |                    |                 |                      |                |                |   |                |                |                |            |                 |
| Baden-Württemberg                                | Z<br>F             | 5 167<br>5 551  | 2 799<br>3 061       | 4 727<br>5 124 | 440<br>427     | 1 095<br>1 048                              | 1 900<br>2 354 | 749<br>847     | 953<br>871     | 229<br>208 | 241<br>223      |
| darunter   |                    |                 |                      |                |                |   |                |                |                |            |                 |
| Stadtkreis Stuttgart                             | Z<br>F             | 697<br>834      | 458<br>518           | 616<br>773     | 81<br>61       | 60<br>112                                   | 284<br>448     | 101<br>110     | 155<br>131     | 44<br>19   | 53<br>14        |
| Landkreis Göppingen                              | Z<br>F             | 432<br>358      | 259<br>245           | 403<br>317     | 29<br>41       | 110<br>92                                   | 176<br>132     | 52<br>54       | 68<br>63       | 13<br>9    | 13<br>8         |
| Rems-Murr-Kreis                                  | Z<br>F             | 827<br>729      | 402<br>400           | 721<br>593     | 106<br>136     | 247<br>183                                  | 185<br>222     | 104<br>100     | 185<br>151     | 52<br>37   | 54<br>36        |
| Landkreis Heidenheim                             | Z<br>F             | 393<br>436      | 217<br>248           | 354<br>391     | 39<br>45       | 92<br>72                                    | 172<br>158     | 48<br>78       | 57<br>78       | 11<br>24   | 13<br>26        |
| Andere Bundesländer                              | Z<br>F             | 1 970<br>2 227  | 1 086<br>1 220       | 1 811<br>1 980 | 159<br>247     | 345<br>467                                  | 636<br>729     | 348<br>334     | 436<br>492     | 101<br>101 | 104<br>104      |
| Deutsche Demokratische<br>Republik <sup>1)</sup> | Z<br>F             | 56<br>10        | 16<br>3              | 55<br>9        | 1<br>1         | 7<br>-                                      | 2<br>-         | 2<br>-         | 10<br>3        | 12<br>2    | 23<br>5         |
| Ostgebiete des<br>Deutschen Reiches              | Z<br>F             | 53<br>16        | 19<br>6              | 34<br>2        | 19<br>14       | 14<br>1                                     | 3<br>-         | 2<br>-         | 16<br>8        | 10<br>2    | 8<br>5          |
| Ausland  | Z<br>F             | 2 395<br>2 825  | 975<br>1 261         | 428<br>253     | 1 967<br>2 572 | 802<br>909                                  | 395<br>378     | 228<br>278     | 630<br>908     | 205<br>226 | 135<br>126      |
| Sonstige Gebiete <sup>2)</sup>                   | Z<br>F             | 37<br>1         | 20<br>1              | 36<br>1        | 1<br>-         | 4<br>-                                      | 5<br>-         | 8<br>-         | 11<br>1        | 4<br>-     | 5<br>-          |
| Zusammen   | Z<br>F             | 9 678<br>10 630 | 4 915<br>5 552       | 7 091<br>7 369 | 2 587<br>3 261 | 2 267<br>2 425                              | 2 941<br>3 461 | 1 337<br>1 459 | 2 056<br>2 283 | 561<br>539 | 516<br>463      |
| Stadtkreis Baden-Baden                           |                    |                 |                      |                |                |   |                |                |                |            |                 |
| Baden-Württemberg                                | Z<br>F             | 1 855<br>1 919  | 1 097<br>1 120       | 1 643<br>1 700 | 212<br>219     | 360<br>352                                  | 510<br>596     | 249<br>299     | 382<br>434     | 156<br>115 | 198<br>123      |
| darunter   |                    |                 |                      |                |                |   |                |                |                |            |                 |
| Stadtkreis Karlsruhe                             | Z<br>F             | 104<br>133      | 62<br>62             | 98<br>121      | 6<br>12        | 22<br>19                                    | 28<br>56       | 12<br>15       | 22<br>20       | 14<br>12   | 6<br>11         |
| Landkreis Rastatt                                | Z<br>F             | 790<br>764      | 480<br>484           | 674<br>666     | 116<br>98      | 178<br>157                                  | 196<br>187     | 112<br>127     | 167<br>196     | 46<br>48   | 91<br>49        |
| Stadtkreis Freiburg                              | Z<br>F             | 82<br>91        | 46<br>32             | 74<br>86       | 8<br>5         | 6<br>9                                      | 23<br>54       | 24<br>14       | 18<br>11       | 2<br>1     | 9<br>2          |
| Ortenaukreis                                     | Z<br>F             | 182<br>195      | 119<br>108           | 163<br>175     | 19<br>20       | 30<br>48                                    | 71<br>56       | 15<br>34       | 33<br>32       | 15<br>16   | 18<br>9         |
| Andere Bundesländer                              | Z<br>F             | 884<br>828      | 447<br>521           | 793<br>719     | 91<br>109      | 112<br>115                                  | 186<br>220     | 102<br>147     | 214<br>219     | 124<br>60  | 146<br>67       |
| Deutsche Demokratische<br>Republik <sup>1)</sup> | Z<br>F             | 13<br>4         | 4<br>3               | 13<br>4        | -<br>-         | 1<br>-                                      | -<br>-         | 2<br>-         | 2<br>2         | 4<br>2     | 4<br>-          |
| Ostgebiete des<br>Deutschen Reiches              | Z<br>F             | 6<br>2          | 3<br>1               | 3<br>-         | 3<br>2         | 1<br>-                                      | -<br>-         | -<br>-         | 3<br>1         | 1<br>1     | 1<br>-          |
| Ausland  | Z<br>F             | 579<br>695      | 324<br>429           | 90<br>72       | 489<br>623     | 121<br>96                                   | 164<br>171     | 68<br>140      | 128<br>209     | 60<br>57   | 38<br>22        |
| Sonstige Gebiete <sup>2)</sup>                   | Z<br>F             | 1<br>1          | 1<br>1               | 1<br>1         | -<br>-         | -<br>-                                      | -<br>-         | -<br>-         | 1<br>-         | -<br>1     | -<br>-          |
| Zusammen   | Z<br>F             | 3 338<br>3 449  | 1 876<br>2 075       | 2 543<br>2 496 | 795<br>953     | 595<br>563                                  | 860<br>987     | 421<br>586     | 730<br>865     | 345<br>236 | 387<br>212      |

1) Und Berlin (Ost). - 2) Ungeklärt und ohne Angabe.

# Räumliche Bevölkerungsbewegung

Noch: 57. Wanderungen nach ausgewählten Strömen 1976

| Herkunfts-<br>bzw. Zielgebiet                    | Zuzüge<br>Fortzüge | Insgesamt | Darunter             |          |           | Davon im Alter von ... bis unter ... Jahren |           |           |           |           |                 |
|--|--------------------|-----------|----------------------|----------|-----------|---|-----------|-----------|-----------|-----------|-----------------|
|  |                    |           | Erwerbs-<br>personen | Deutsche | Ausländer | unter 18                                    | 18 bis 25 | 25 bis 30 | 30 bis 50 | 50 bis 65 | 65 und<br>älter |
| Stadtkreis Karlsruhe                             |                    |           |                      |          |           |   |           |           |           |           |                 |
| Baden-Württemberg                                | Z                  | 8 328     | 4 341                | 7 426    | 902       | 1 127                                       | 3 531     | 1 360     | 1 624     | 328       | 358             |
|  | F                  | 9 463     | 5 424                | 8 726    | 737       | 1 761                                       | 2 697     | 1 678     | 2 364     | 581       | 382             |
| darunter   |                    |           |                      |          |           |   |           |           |           |           |                 |
| Landkreis Karlsruhe                              | Z                  | 2 659     | 1 601                | 2 326    | 333       | 483   | 813       | 455       | 640       | 123       | 145             |
|  | F                  | 4 233     | 2 449                | 3 890    | 343       | 958   | 878       | 630       | 1 281     | 300       | 186             |
| Landkreis Rastatt                                | Z                  | 631       | 347                  | 535      | 96        | 94  | 237       | 94        | 133       | 21        | 52              |
|  | F                  | 697       | 411                  | 653      | 44        | 147   | 198       | 112       | 167       | 43        | 30              |
| Rhein-Neckar-Kreis                               | Z                  | 388       | 170                  | 367      | 21        | 40  | 197       | 55        | 66        | 15        | 15              |
|  | F                  | 308       | 151                  | 291      | 17        | 43  | 105       | 60        | 54        | 23        | 23              |
| Ortenaukreis                                     | Z                  | 467       | 218                  | 452      | 15        | 53  | 278       | 59        | 55        | 12        | 10              |
|  | F                  | 359       | 207                  | 344      | 15        | 71  | 130       | 70        | 47        | 24        | 17              |
| Andere Bundesländer                              | Z                  | 4 064     | 2 205                | 3 586    | 478       | 500   | 1 493     | 677       | 1 060     | 169       | 165             |
|  | F                  | 4 490     | 2 617                | 4 058    | 432       | 713   | 1 073     | 915       | 1 348     | 229       | 212             |
| Deutsche Demokratische<br>Republik <sup>1)</sup> | Z                  | 83        | 30                   | 83       | -         | 10  | 9         | 6         | 12        | 13        | 33              |
|  | F                  | 2         | 1                    | 2        | -         | -   | 1         | -         | -         | -         | 1               |
| Ostgebiete des<br>Deutschen Reiches              | Z                  | 161       | 77                   | 158      | 3         | 52  | 16        | 6         | 60        | 16        | 11              |
|  | F                  | 3         | 1                    | 2        | 1         | -   | -         | -         | 2         | -         | 1               |
| Ausland  | Z                  | 2 330     | 1 107                | 623      | 1 707     | 730   | 528       | 325       | 537       | 132       | 78              |
|  | F                  | 3 604     | 1 872                | 349      | 3 255     | 963   | 530       | 584       | 1 302     | 177       | 48              |
| Sonstige Gebiete <sup>2)</sup>                   | Z                  | 16        | 9                    | 15       | 1         | 5   | 3         | 2         | 5         | 1         | -               |
|  | F                  | -         | -                    | -        | -         | -   | -         | -         | -         | -         | -               |
| Zusammen   | Z                  | 14 982    | 7 769                | 11 891   | 3 091     | 2 424                                       | 5 580     | 2 376     | 3 298     | 659       | 645             |
|  | F                  | 17 562    | 9 915                | 13 137   | 4 425     | 3 437                                       | 4 301     | 3 177     | 5 016     | 987       | 644             |
| Landkreis Karlsruhe                              |                    |           |                      |          |           |   |           |           |           |           |                 |
| Baden-Württemberg                                | Z                  | 9 473     | 5 699                | 8 522    | 951       | 2 077                                       | 2 416     | 1 503     | 2 506     | 536       | 435             |
|  | F                  | 8 346     | 5 000                | 7 408    | 938       | 1 718                                       | 2 789     | 1 296     | 1 884     | 333       | 326             |
| darunter   |                    |           |                      |          |           |   |           |           |           |           |                 |
| Stadtkreis Karlsruhe                             | Z                  | 4 233     | 2 449                | 3 890    | 343       | 958   | 878       | 630       | 1 281     | 300       | 186             |
|  | F                  | 2 659     | 1 601                | 2 326    | 333       | 483   | 813       | 455       | 640       | 123       | 145             |
| Landkreis Rastatt                                | Z                  | 477       | 312                  | 433      | 44        | 103   | 129       | 96        | 109       | 21        | 19              |
|  | F                  | 645       | 390                  | 584      | 61        | 166   | 162       | 114       | 150       | 26        | 27              |
| Rhein-Neckar-Kreis                               | Z                  | 787       | 464                  | 679      | 108       | 189   | 219       | 143       | 175       | 39        | 22              |
|  | F                  | 760       | 466                  | 677      | 83        | 157   | 260       | 111       | 177       | 26        | 29              |
| Enzkreis   | Z                  | 468       | 273                  | 357      | 111       | 113   | 110       | 76        | 105       | 13        | 51              |
|  | F                  | 608       | 394                  | 430      | 178       | 138   | 175       | 97        | 165       | 16        | 17              |
| Andere Bundesländer                              | Z                  | 3 015     | 1 726                | 2 712    | 303       | 608   | 686       | 539       | 852       | 174       | 156             |
|  | F                  | 3 087     | 1 841                | 2 696    | 391       | 637   | 765       | 534       | 907       | 136       | 108             |
| Deutsche Demokratische<br>Republik <sup>1)</sup> | Z                  | 61        | 13                   | 60       | 1         | 8   | 1         | 3         | 11        | 9         | 29              |
|  | F                  | 19        | 5                    | 17       | 2         | -   | -         | 1         | 4         | 2         | 12              |
| Ostgebiete des<br>Deutschen Reiches              | Z                  | 2         | 1                    | 1        | 1         | -   | -         | -         | 1         | -         | 1               |
|  | F                  | 4         | 4                    | -        | 4         | -   | -         | -         | 2         | 2         | -               |
| Ausland  | Z                  | 2 663     | 998                  | 255      | 2 408     | 1 052                                       | 476       | 284       | 590       | 176       | 85              |
|  | F                  | 4 496     | 2 150                | 291      | 4 205     | 1 519                                       | 584       | 564       | 1 452     | 274       | 103             |
| Sonstige Gebiete <sup>2)</sup>                   | Z                  | 19        | 15                   | 19       | -         | 2   | 2         | 2         | 13        | -         | -               |
|  | F                  | -         | -                    | -        | -         | -   | -         | -         | -         | -         | -               |
| Zusammen   | Z                  | 15 233    | 8 452                | 11 569   | 3 664     | 3 747                                       | 3 581     | 2 331     | 3 973     | 895       | 706             |
|  | F                  | 15 952    | 9 000                | 10 412   | 5 540     | 3 874                                       | 4 138     | 2 395     | 4 249     | 747       | 549             |

1) Und Berlin (Ost). - 2) Ungeklärt und ohne Angabe.

## Noch: 57. Wanderungen nach ausgewählten Strömen 1976

| Herkunfts-<br>bzw. Zielgebiet                    | Zuzüge<br>Fortzüge | Insgesamt | Darunter             |          |           | Davon im Alter von ... bis unter ... Jahren |           |           |           |           |                 |
|--|--------------------|-----------|----------------------|----------|-----------|---|-----------|-----------|-----------|-----------|-----------------|
|  |                    |           | Erwerbs-<br>personen | Deutsche | Ausländer | unter 18                                    | 18 bis 25 | 25 bis 30 | 30 bis 50 | 50 bis 65 | 65 und<br>älter |
| Landkreis Rastatt                                |                    |           |                      |          |           |   |           |           |           |           |                 |
| Baden-Württemberg                                | Z                  | 4 438     | 2 723                | 4 066    | 372       | 975   | 1 285     | 728       | 989       | 224       | 237             |
|  | F                  | 4 453     | 2 589                | 3 856    | 597       | 911   | 1 503     | 647       | 902       | 217       | 273             |
| darunter   |                    |           |                      |          |           |   |           |           |           |           |                 |
| Stadtkreis Baden-Baden                           | Z                  | 764       | 484                  | 666      | 98        | 157   | 187       | 127       | 196       | 48        | 49              |
|  | F                  | 790       | 480                  | 674      | 116       | 178   | 196       | 112       | 167       | 46        | 91              |
| Stadtkreis Karlsruhe                             | Z                  | 697       | 411                  | 653      | 44        | 147   | 198       | 112       | 167       | 43        | 30              |
|  | F                  | 631       | 347                  | 535      | 96        | 94  | 237       | 94        | 133       | 21        | 52              |
| Landkreis Karlsruhe                              | Z                  | 645       | 390                  | 584      | 61        | 166   | 162       | 114       | 150       | 26        | 27              |
|  | F                  | 477       | 312                  | 433      | 44        | 103   | 129       | 96        | 109       | 21        | 19              |
| Ortenaukreis                                     | Z                  | 622       | 392                  | 571      | 51        | 147   | 235       | 76        | 112       | 19        | 33              |
|  | F                  | 615       | 350                  | 573      | 42        | 179   | 196       | 67        | 101       | 37        | 35              |
| Andere Bundesländer                              | Z                  | 1 741     | 1 125                | 1 589    | 152       | 401   | 382       | 255       | 452       | 126       | 125             |
|  | F                  | 1 355     | 814                  | 1 214    | 141       | 259   | 399       | 196       | 350       | 73        | 78              |
| Deutsche Demokratische<br>Republik <sup>1)</sup> | Z                  | 71        | 16                   | 70       | 1         | 1   | 5         | 1         | 6         | 23        | 35              |
|  | F                  | 43        | 5                    | 42       | 1         | -   | 1         | -         | -         | 17        | 25              |
| Ostgebiete des<br>Deutschen Reiches              | Z                  | 183       | 86                   | 152      | 31        | 49  | 26        | 9         | 66        | 19        | 14              |
|  | F                  | 14        | 4                    | 1        | 13        | 2   | -         | 1         | 7         | 3         | 1               |
| Ausland  | Z                  | 1 711     | 707                  | 238      | 1 473     | 559   | 380       | 154       | 377       | 148       | 93              |
|  | F                  | 2 190     | 1 130                | 163      | 2 027     | 587   | 326       | 283       | 746       | 170       | 78              |
| Sonstige Gebiete <sup>2)</sup>                   | Z                  | 6         | 5                    | 6        | -         | 1   | -         | 1         | 2         | 2         | -               |
|  | F                  | -         | -                    | -        | -         | -   | -         | -         | -         | -         | -               |
| Zusammen   | Z                  | 8 150     | 4 712                | 6 121    | 2 029     | 1 986                                       | 2 078     | 1 148     | 1 892     | 542       | 504             |
|  | F                  | 8 055     | 4 542                | 5 276    | 2 779     | 1 759                                       | 2 229     | 1 127     | 2 005     | 480       | 455             |

## Stadtkreis Heidelberg

|  |   |        |       |        |       |       |       |       |       |     |     |
|--|---|--------|-------|--------|-------|-------|-------|-------|-------|-----|-----|
| Baden-Württemberg                                | Z | 6 485  | 3 022 | 5 808  | 677   | 825   | 2 655 | 1 268 | 1 325 | 174 | 238 |
|  | F | 6 583  | 3 921 | 5 927  | 656   | 882   | 1 941 | 1 407 | 1 703 | 345 | 305 |
| darunter   |   |        |       |        |       |       |       |       |       |     |     |
| Stadtkreis Karlsruhe                             | Z | 277    | 96    | 258    | 19    | 21    | 138   | 60    | 47    | 8   | 3   |
|  | F | 261    | 146   | 214    | 47    | 15    | 93    | 66    | 65    | 10  | 12  |
| Landkreis Karlsruhe                              | Z | 293    | 126   | 278    | 15    | 38    | 144   | 57    | 38    | 11  | 5   |
|  | F | 208    | 150   | 193    | 15    | 14    | 78    | 42    | 55    | 10  | 9   |
| Stadtkreis Mannheim                              | Z | 490    | 244   | 440    | 50    | 46    | 159   | 102   | 133   | 18  | 32  |
|  | F | 422    | 260   | 360    | 62    | 45    | 118   | 89    | 127   | 25  | 18  |
| Rhein-Neckar-Kreis                               | Z | 2 824  | 1 460 | 2 480  | 344   | 528   | 785   | 584   | 694   | 86  | 147 |
|  | F | 3 628  | 2 103 | 3 263  | 365   | 576   | 978   | 664   | 975   | 242 | 193 |
| Andere Bundesländer                              | Z | 4 827  | 2 197 | 4 339  | 488   | 365   | 2 197 | 934   | 1 076 | 123 | 132 |
|  | F | 4 045  | 2 424 | 3 629  | 416   | 325   | 1 147 | 1 115 | 1 216 | 148 | 94  |
| Deutsche Demokratische<br>Republik <sup>1)</sup> | Z | 78     | 36    | 74     | 4     | 11    | 12    | 5     | 22    | 10  | 18  |
|  | F | 2      | -     | 2      | -     | -     | -     | -     | -     | -   | 2   |
| Ostgebiete des<br>Deutschen Reiches              | Z | 124    | 68    | 114    | 10    | 29    | 20    | 7     | 44    | 12  | 12  |
|  | F | 3      | 1     | -      | 3     | -     | -     | -     | 2     | -   | 1   |
| Ausland  | Z | 2 252  | 837   | 352    | 1 900 | 361   | 844   | 366   | 514   | 106 | 61  |
|  | F | 2 540  | 965   | 263    | 2 277 | 382   | 747   | 526   | 716   | 103 | 66  |
| Sonstige Gebiete <sup>2)</sup>                   | Z | 19     | 11    | 19     | -     | 5     | 4     | 1     | 7     | 2   | -   |
|  | F | 1      | 1     | 1      | -     | -     | 1     | -     | -     | -   | -   |
| Zusammen   | Z | 13 785 | 6 171 | 10 706 | 3 079 | 1 596 | 5 732 | 2 581 | 2 988 | 427 | 461 |
|  | F | 13 174 | 7 312 | 9 822  | 3 352 | 1 589 | 3 836 | 3 048 | 3 637 | 596 | 468 |

1) Und Berlin (Ost). - 2) Ungeklärt und ohne Angabe.

# Räumliche Bevölkerungsbewegung

Noch: 57. Wanderungen nach ausgewählten Strömen 1976

| Herkunfts-<br>bzw. Zielgebiet                    | Zuzüge<br>Fortzüge | Insgesamt | Darunter             |          |           | Davon im Alter von ... bis unter ... Jahren |           |           |           |           |                 |
|--|--------------------|-----------|----------------------|----------|-----------|---|-----------|-----------|-----------|-----------|-----------------|
|  |                    |           | Erwerbs-<br>personen | Deutsche | Ausländer | unter 18                                    | 18 bis 25 | 25 bis 30 | 30 bis 50 | 50 bis 65 | 65 und<br>älter |
| Stadtkreis Mannheim                              |                    |           |                      |          |           |   |           |           |           |           |                 |
| Baden-Württemberg                                | Z                  | 5 176     | 3 046                | 4 680    | 496       | 738   | 1 912     | 872       | 1 208     | 244       | 202             |
|  | F                  | 6 796     | 3 994                | 6 261    | 535       | 1 126                                       | 1 795     | 1 286     | 1 737     | 489       | 363             |
| darunter   |                    |           |                      |          |           |   |           |           |           |           |                 |
| Landkreis Karlsruhe                              | Z                  | 264       | 166                  | 243      | 21        | 51  | 112       | 33        | 55        | 9         | 4               |
|  | F                  | 261       | 161                  | 242      | 19        | 50  | 77        | 53        | 50        | 16        | 15              |
| Stadtkreis Heidelberg                            | Z                  | 422       | 260                  | 360      | 62        | 45  | 118       | 89        | 127       | 25        | 18              |
|  | F                  | 490       | 244                  | 440      | 50        | 46  | 159       | 102       | 133       | 18        | 32              |
| Neckar-Odenwald-Kreis                            | Z                  | 274       | 166                  | 267      | 7         | 58  | 133       | 23        | 36        | 10        | 14              |
|  | F                  | 327       | 161                  | 317      | 10        | 83  | 90        | 41        | 48        | 36        | 29              |
| Rhein-Neckar-Kreis                               | Z                  | 1 985     | 1 185                | 1 748    | 237       | 357   | 539       | 350       | 511       | 110       | 118             |
|  | F                  | 3 318     | 1 973                | 3 046    | 272       | 625   | 700       | 537       | 969       | 299       | 188             |
| Andere Bundesländer                              | Z                  | 6 625     | 4 290                | 5 887    | 738       | 836   | 2 227     | 1 233     | 1 751     | 312       | 266             |
|  | F                  | 7 348     | 4 652                | 6 396    | 952       | 1 072                                       | 1 857     | 1 375     | 2 231     | 481       | 332             |
| Deutsche Demokratische<br>Republik <sup>1)</sup> | Z                  | 81        | 31                   | 81       | -         | 10  | 4         | 2         | 22        | 17        | 26              |
|  | F                  | 4         | 4                    | 4        | -         | -   | -         | -         | 1         | 2         | 1               |
| Ostgebiete des<br>Deutschen Reiches              | Z                  | 312       | 123                  | 245      | 67        | 96  | 33        | 7         | 102       | 40        | 34              |
|  | F                  | 53        | 13                   | -        | 53        | 10  | 1         | -         | 15        | 14        | 13              |
| Ausland  | Z                  | 4 182     | 1 580                | 444      | 3 738     | 1 452                                       | 893       | 536       | 986       | 186       | 129             |
|  | F                  | 5 939     | 2 832                | 360      | 5 579     | 1 701                                       | 933       | 718       | 2 115     | 347       | 125             |
| Sonstige Gebiete <sup>2)</sup>                   | Z                  | 29        | 13                   | 28       | 1         | 4   | 1         | 2         | 12        | 6         | 4               |
|  | F                  | -         | -                    | -        | -         | -   | -         | -         | -         | -         | -               |
| Zusammen   | Z                  | 16 405    | 9 083                | 11 365   | 5 040     | 3 136                                       | 5 070     | 2 652     | 3 081     | 805       | 661             |
|  | F                  | 20 140    | 11 495               | 13 021   | 7 119     | 3 909                                       | 4 586     | 3 379     | 6 099     | 1 333     | 834             |
| Neckar-Odenwald-Kreis                            |                    |           |                      |          |           |   |           |           |           |           |                 |
| Baden-Württemberg                                | Z                  | 2 878     | 1 526                | 2 734    | 144       | 736   | 883       | 401       | 482       | 181       | 195             |
|  | F                  | 3 148     | 1 722                | 2 899    | 249       | 697   | 1 299     | 381       | 486       | 107       | 178             |
| darunter   |                    |           |                      |          |           |   |           |           |           |           |                 |
| Stadtkreis Mannheim                              | Z                  | 327       | 161                  | 317      | 10        | 83  | 90        | 41        | 48        | 36        | 29              |
|  | F                  | 274       | 166                  | 267      | 7         | 58  | 133       | 23        | 36        | 10        | 14              |
| Rhein-Neckar-Kreis                               | Z                  | 567       | 274                  | 524      | 43        | 143   | 115       | 89        | 123       | 45        | 52              |
|  | F                  | 558       | 307                  | 513      | 45        | 121   | 178       | 77        | 107       | 31        | 44              |
| Landkreis Heilbronn                              | Z                  | 296       | 167                  | 274      | 22        | 66  | 103       | 36        | 49        | 16        | 26              |
|  | F                  | 361       | 197                  | 298      | 63        | 93  | 111       | 58        | 63        | 11        | 25              |
| Main-Tauber-Kreis                                | Z                  | 240       | 137                  | 233      | 7         | 68  | 102       | 19        | 35        | 8         | 8               |
|  | F                  | 222       | 134                  | 221      | 1         | 47  | 116       | 17        | 15        | 9         | 18              |
| Andere Bundesländer                              | Z                  | 1 437     | 823                  | 1 340    | 97        | 288   | 460       | 191       | 288       | 100       | 110             |
|  | F                  | 1 456     | 850                  | 1 311    | 145       | 288   | 522       | 202       | 298       | 68        | 78              |
| Deutsche Demokratische<br>Republik <sup>1)</sup> | Z                  | 26        | 4                    | 26       | -         | 7   | 1         | 2         | 3         | 4         | 9               |
|  | F                  | 2         | -                    | 2        | -         | -   | -         | -         | -         | -         | 2               |
| Ostgebiete des<br>Deutschen Reiches              | Z                  | 3         | -                    | 1        | 2         | -   | -         | -         | -         | -         | 3               |
|  | F                  | -         | -                    | -        | -         | -   | -         | -         | -         | -         | -               |
| Ausland  | Z                  | 589       | 207                  | 76       | 513       | 240   | 127       | 58        | 110       | 34        | 20              |
|  | F                  | 971       | 442                  | 69       | 902       | 381   | 139       | 120       | 262       | 49        | 20              |
| Sonstige Gebiete <sup>2)</sup>                   | Z                  | 4         | 3                    | 4        | -         | 1   | 2         | 1         | -         | -         | -               |
|  | F                  | -         | -                    | -        | -         | -   | -         | -         | -         | -         | -               |
| Zusammen   | Z                  | 4 937     | 2 563                | 4 181    | 756       | 1 272                                       | 1 473     | 653       | 883       | 319       | 337             |
|  | F                  | 5 577     | 3 014                | 4 281    | 1 296     | 1 366                                       | 1 960     | 703       | 1 046     | 224       | 278             |

1) Und Berlin (Ost). - 2) Ungeklärt und ohne Angabe.

## Noch: 57. Wanderungen nach ausgewählten Strömen 1976

| Herkunfts-<br>bzw. Zielgebiet                    | Zuzüge<br>Fortzüge | Insgesamt | Darunter             |          |           | Davon im Alter von ... bis unter ... Jahren |           |           |           |           |                 |
|--|--------------------|-----------|----------------------|----------|-----------|---|-----------|-----------|-----------|-----------|-----------------|
|  |                    |           | Erwerbs-<br>personen | Deutsche | Ausländer | unter 18                                    | 18 bis 25 | 25 bis 30 | 30 bis 50 | 50 bis 65 | 65 und<br>älter |
| Rhein-Neckar-Kreis                               |                    |           |                      |          |           |   |           |           |           |           |                 |
| Baden-Württemberg                                | Z                  | 11 462    | 6 653                | 10 493   | 969       | 2 114                                       | 3 192     | 1 921     | 2 912     | 724       | 599             |
|  | F                  | 9 450     | 5 287                | 8 515    | 935       | 1 861                                       | 2 762     | 1 754     | 2 181     | 421       | 471             |
| darunter   |                    |           |                      |          |           |   |           |           |           |           |                 |
| Landkreis Karlsruhe                              | Z                  | 760       | 446                  | 677      | 83        | 157   | 260       | 111       | 177       | 26        | 29              |
|  | F                  | 787       | 464                  | 679      | 108       | 189   | 219       | 143       | 175       | 39        | 22              |
| Stadtkreis Heidelberg                            | Z                  | 3 628     | 2 103                | 3 263    | 365       | 576   | 978       | 664       | 975       | 242       | 193             |
|  | F                  | 2 824     | 1 460                | 2 480    | 344       | 528   | 785       | 584       | 694       | 86        | 147             |
| Stadtkreis Mannheim                              | Z                  | 3 318     | 1 973                | 3 046    | 272       | 625   | 700       | 537       | 969       | 299       | 188             |
|  | F                  | 1 985     | 1 185                | 1 748    | 237       | 357   | 539       | 350       | 511       | 110       | 118             |
| Neckar-Odenwald-Kreis                            | Z                  | 558       | 307                  | 513      | 45        | 121   | 178       | 77        | 107       | 31        | 44              |
|  | F                  | 567       | 274                  | 524      | 43        | 143   | 115       | 89        | 123       | 45        | 52              |
| Andere Bundesländer                              | Z                  | 6 744     | 3 716                | 6 093    | 651       | 1 367                                       | 1 674     | 1 207     | 1 832     | 322       | 342             |
|  | F                  | 6 733     | 3 812                | 5 815    | 918       | 1 442                                       | 1 512     | 1 186     | 2 009     | 325       | 259             |
| Deutsche Demokratische<br>Republik <sup>1)</sup> | Z                  | 104       | 21                   | 104      | -         | 7   | 4         | 4         | 8         | 32        | 49              |
|  | F                  | 11        | 1                    | 11       | -         | -   | -         | -         | -         | 6         | 5               |
| Ostgebiete des<br>Deutschen Reiches              | Z                  | 14        | 7                    | 12       | 2         | 5   | 2         | 1         | 3         | 2         | 1               |
|  | F                  | -         | -                    | -        | -         | -   | -         | -         | -         | -         | -               |
| Ausland  | Z                  | 3 264     | 1 208                | 567      | 2 697     | 1 314                                       | 588       | 322       | 782       | 182       | 76              |
|  | F                  | 5 451     | 2 764                | 492      | 4 959     | 1 775                                       | 675       | 728       | 1 900     | 290       | 83              |
| Sonstige Gebiete <sup>2)</sup>                   | Z                  | 32        | 14                   | 32       | -         | 4   | 2         | 4         | 15        | 7         | -               |
|  | F                  | -         | -                    | -        | -         | -   | -         | -         | -         | -         | -               |
| Zusammen   | Z                  | 21 620    | 11 619               | 17 301   | 4 319     | 4 811                                       | 5 462     | 3 459     | 5 552     | 1 269     | 1 067           |
|  | F                  | 21 645    | 11 864               | 14 833   | 6 812     | 5 078                                       | 4 949     | 3 668     | 6 090     | 1 042     | 818             |

## Stadtkreis Pforzheim

|   |   |       |       |       |       |       |       |       |       |     |     |
|---|---|-------|-------|-------|-------|-------|-------|-------|-------|-----|-----|
| Baden-Württemberg                             | Z | 3 755 | 2 208 | 3 215 | 540   | 789   | 1 191 | 558   | 884   | 183 | 150 |
|   | F | 3 809 | 2 060 | 3 424 | 385   | 819   | 1 111 | 593   | 859   | 179 | 248 |
| darunter                                      |   |       |       |       |       |       |       |       |       |     |     |
| Stadtkreis Karlsruhe                          | Z | 281   | 181   | 258   | 23    | 53    | 72    | 40    | 77    | 28  | 11  |
|   | F | 190   | 87    | 177   | 13    | 32    | 69    | 24    | 46    | 5   | 14  |
| Landkreis Karlsruhe                           | Z | 192   | 103   | 180   | 12    | 62    | 67    | 24    | 30    | 8   | 1   |
|   | F | 191   | 111   | 174   | 17    | 52    | 44    | 31    | 46    | 8   | 10  |
| Landkreis Calw                                | Z | 331   | 200   | 286   | 45    | 62    | 91    | 37    | 92    | 19  | 30  |
|   | F | 357   | 148   | 332   | 25    | 69    | 84    | 32    | 50    | 23  | 99  |
| Enzkreis                                      | Z | 1 386 | 924   | 1 088 | 298   | 273   | 413   | 221   | 358   | 60  | 61  |
|   | F | 1 542 | 992   | 1 335 | 207   | 342   | 370   | 248   | 431   | 91  | 60  |
| Andere Bundesländer                           | Z | 1 085 | 621   | 981   | 104   | 174   | 333   | 197   | 278   | 44  | 59  |
|   | F | 1 205 | 698   | 1 099 | 106   | 199   | 361   | 197   | 318   | 78  | 52  |
| Deutsche Demokratische Republik <sup>1)</sup> | Z | 62    | 25    | 55    | 7     | 5     | 8     | 6     | 11    | 6   | 26  |
|   | F | 6     | 1     | 2     | 4     | -     | -     | -     | 2     | 2   | 2   |
| Ostgebiete des Deutschen Reiches              | Z | 114   | 54    | 99    | 15    | 30    | 12    | 3     | 48    | 10  | 11  |
|   | F | 16    | 4     | 5     | 11    | 2     | -     | -     | 11    | 2   | 1   |
| Ausland                                       | Z | 1 826 | 709   | 379   | 1 447 | 495   | 349   | 197   | 417   | 226 | 142 |
|   | F | 2 227 | 1 057 | 159   | 2 068 | 582   | 337   | 275   | 662   | 248 | 123 |
| Sonstige Gebiete <sup>2)</sup>                | Z | 3     | 1     | 3     | -     | -     | -     | -     | 3     | -   | -   |
|   | F | 3     | -     | 3     | -     | -     | -     | -     | 1     | 1   | 1   |
| Zusammen                                      | Z | 6 845 | 3 618 | 4 732 | 2 113 | 1 493 | 1 893 | 961   | 1 641 | 469 | 388 |
|   | F | 7 266 | 3 820 | 4 692 | 2 574 | 1 602 | 1 809 | 1 065 | 1 853 | 510 | 427 |

1) Und Berlin (Ost). - 2) Ungeklärt und ohne Angabe.

# Räumliche Bevölkerungsbewegung

Noch: 57. Wanderungen nach ausgewählten Strömen 1976

| Herkunfts-<br>bzw. Zielgebiet                    | Zuzüge<br>Fortzüge | Insgesamt | Darunter             |          |           | Davon im Alter von ... bis unter ... Jahren |           |           |           |           |                 |
|--|--------------------|-----------|----------------------|----------|-----------|---|-----------|-----------|-----------|-----------|-----------------|
|  |                    |           | Erwerbs-<br>personen | Deutsche | Ausländer | unter 18                                    | 18 bis 25 | 25 bis 30 | 30 bis 50 | 50 bis 65 | 65 und<br>älter |
| Landkreis Calw                                   |                    |           |                      |          |           |   |           |           |           |           |                 |
| Baden-Württemberg                                | Z                  | 5 799     | 3 289                | 5 151    | 648       | 1 169                                       | 1 571     | 706       | 1 368     | 412       | 573             |
|  | F                  | 5 112     | 3 002                | 4 495    | 617       | 1 015                                       | 1 679     | 644       | 1 201     | 281       | 292             |
| darunter   |                    |           |                      |          |           |   |           |           |           |           |                 |
| Stadtkreis Pforzheim                             | Z                  | 357       | 148                  | 332      | 25        | 69  | 84        | 32        | 50        | 23        | 99              |
|  | F                  | 331       | 200                  | 286      | 45        | 62  | 91        | 37        | 92        | 19        | 30              |
| Landkreis Freudenstadt                           | Z                  | 371       | 240                  | 299      | 72        | 70  | 132       | 49        | 91        | 14        | 15              |
|  | F                  | 345       | 224                  | 317      | 28        | 74  | 110       | 37        | 80        | 23        | 21              |
| Stadtkreis Stuttgart                             | Z                  | 675       | 331                  | 625      | 50        | 112   | 132       | 58        | 155       | 110       | 108             |
|  | F                  | 504       | 304                  | 425      | 79        | 70  | 194       | 55        | 121       | 32        | 32              |
| Landkreis Böblingen                              | Z                  | 957       | 524                  | 772      | 185       | 232   | 196       | 111       | 268       | 61        | 89              |
|  | F                  | 748       | 435                  | 530      | 218       | 197   | 180       | 121       | 195       | 28        | 27              |
| Andere Bundesländer                              | Z                  | 2 002     | 1 245                | 1 791    | 211       | 279   | 634       | 279       | 503       | 153       | 154             |
|  | F                  | 1 908     | 1 232                | 1 772    | 136       | 271   | 690       | 300       | 450       | 91        | 106             |
| Deutsche Demokratische<br>Republik <sup>1)</sup> | Z                  | 16        | 6                    | 16       | -         | 1   | 1         | 2         | 2         | 1         | 9               |
|  | F                  | 3         | 2                    | 2        | 1         | -   | 1         | 1         | -         | -         | 1               |
| Ostgebiete des<br>Deutschen Reiches              | Z                  | 9         | 5                    | 9        | -         | 1   | 2         | 1         | 3         | 2         | -               |
|  | F                  | -         | -                    | -        | -         | -   | -         | -         | -         | -         | -               |
| Ausland  | Z                  | 1 355     | 508                  | 116      | 1 239     | 551   | 320       | 141       | 261       | 42        | 40              |
|  | F                  | 1 762     | 866                  | 122      | 1 640     | 622   | 265       | 218       | 560       | 69        | 28              |
| Sonstige Gebiete <sup>2)</sup>                   | Z                  | 19        | 9                    | 18       | 1         | 2   | 1         | -         | 9         | 3         | 4               |
|  | F                  | 1         | 1                    | 1        | -         | -   | -         | -         | 1         | -         | -               |
| Zusammen   | Z                  | 9 200     | 5 062                | 7 101    | 2 099     | 2 003                                       | 2 529     | 1 129     | 2 146     | 613       | 780             |
|  | F                  | 8 786     | 5 103                | 6 392    | 2 394     | 1 908                                       | 2 635     | 1 163     | 2 212     | 441       | 427             |

|  |   |       |       |       |       |       |       |       |       |     |     |
|--|---|-------|-------|-------|-------|-------|-------|-------|-------|-----|-----|
| Enzkreis   |   |       |       |       |       |       |       |       |       |     |     |
| Baden-Württemberg                                | Z | 5 213 | 3 171 | 4 414 | 799   | 1 165 | 1 287 | 841   | 1 375 | 306 | 239 |
|  | F | 4 314 | 2 547 | 3 654 | 660   | 882   | 1 388 | 630   | 945   | 194 | 275 |
| darunter   |   |       |       |       |       |       |       |       |       |     |     |
| Landkreis Karlsruhe                              | Z | 608   | 394   | 430   | 178   | 138   | 175   | 97    | 165   | 16  | 17  |
|  | F | 468   | 273   | 357   | 111   | 113   | 110   | 76    | 105   | 13  | 51  |
| Stadtkreis Pforzheim                             | Z | 1 542 | 992   | 1 335 | 207   | 342   | 370   | 248   | 431   | 91  | 60  |
|  | F | 1 386 | 924   | 1 088 | 298   | 273   | 413   | 221   | 358   | 60  | 61  |
| Stadtkreis Stuttgart                             | Z | 413   | 258   | 372   | 41    | 63    | 75    | 63    | 126   | 56  | 30  |
|  | F | 244   | 150   | 210   | 34    | 43    | 92    | 39    | 47    | 13  | 10  |
| Landkreis Ludwigsburg                            | Z | 500   | 277   | 434   | 66    | 140   | 107   | 80    | 129   | 31  | 13  |
|  | F | 341   | 210   | 308   | 33    | 73    | 115   | 44    | 68    | 17  | 24  |
| Andere Bundesländer                              | Z | 1 149 | 659   | 998   | 151   | 221   | 251   | 193   | 315   | 74  | 95  |
|  | F | 933   | 522   | 816   | 117   | 199   | 265   | 154   | 219   | 39  | 57  |
| Deutsche Demokratische<br>Republik <sup>1)</sup> | Z | 57    | 11    | 57    | -     | -     | 1     | 1     | 7     | 10  | 38  |
|  | F | 35    | 2     | 35    | -     | -     | -     | -     | 2     | 9   | 24  |
| Ostgebiete des<br>Deutschen Reiches              | Z | -     | -     | -     | -     | -     | -     | -     | -     | -   | -   |
|  | F | -     | -     | -     | -     | -     | -     | -     | -     | -   | -   |
| Ausland  | Z | 1 617 | 748   | 129   | 1 488 | 624   | 342   | 186   | 355   | 74  | 36  |
|  | F | 2 045 | 1 004 | 120   | 1 925 | 727   | 246   | 245   | 684   | 119 | 24  |
| Sonstige Gebiete <sup>2)</sup>                   | Z | 18    | 10    | 18    | -     | 5     | 1     | 2     | 6     | 2   | 2   |
|  | F | -     | -     | -     | -     | -     | -     | -     | -     | -   | -   |
| Zusammen   | Z | 8 054 | 4 599 | 5 616 | 2 438 | 2 015 | 1 882 | 1 223 | 2 058 | 466 | 410 |
|  | F | 7 327 | 4 075 | 4 625 | 2 702 | 1 808 | 1 899 | 1 029 | 1 850 | 361 | 380 |

1) Und Berlin (Ost). - 2) Ungeklärt und ohne Angabe.



## Noch: 57. Wanderungen nach ausgewählten Strömen 1976

| Herkunfts-<br>bzw. Zielgebiet                    | Zuzüge<br>Fortzüge | Insgesamt | Darunter             |          |           | Davon im Alter von ... bis unter ... Jahren |           |           |           |           |                 |
|--|--------------------|-----------|----------------------|----------|-----------|---|-----------|-----------|-----------|-----------|-----------------|
|  |                    |           | Erwerbs-<br>personen | Deutsche | Ausländer | unter 18                                    | 18 bis 25 | 25 bis 30 | 30 bis 50 | 50 bis 65 | 65 und<br>älter |
| Landkreis Freudenstadt                           |                    |           |                      |          |           |   |           |           |           |           |                 |
| Baden-Württemberg                                | Z                  | 3 380     | 2 123                | 3 102    | 278       | 682   | 1 106     | 458       | 689       | 241       | 204             |
|  | F                  | 3 255     | 1 984                | 2 951    | 304       | 648   | 1 228     | 421       | 605       | 181       | 172             |
| darunter   |                    |           |                      |          |           |   |           |           |           |           |                 |
| Landkreis Calw                                   | Z                  | 345       | 224                  | 317      | 28        | 74  | 110       | 37        | 80        | 23        | 21              |
|  | F                  | 371       | 240                  | 299      | 72        | 70  | 132       | 49        | 91        | 14        | 15              |
| Stadtkreis Stuttgart                             | Z                  | 315       | 183                  | 291      | 24        | 33  | 80        | 39        | 70        | 57        | 36              |
|  | F                  | 281       | 179                  | 266      | 15        | 35  | 128       | 46        | 43        | 16        | 13              |
| Landkreis Rottweil                               | Z                  | 345       | 224                  | 294      | 51        | 87  | 114       | 44        | 65        | 11        | 24              |
|  | F                  | 316       | 185                  | 278      | 38        | 88  | 99        | 45        | 55        | 14        | 15              |
| Landkreis Tübingen                               | Z                  | 235       | 122                  | 206      | 29        | 54  | 78        | 39        | 44        | 7         | 13              |
|  | F                  | 224       | 111                  | 202      | 22        | 30  | 94        | 37        | 31        | 10        | 22              |
| Andere Bundesländer                              | Z                  | 1 394     | 876                  | 1 296    | 98        | 214   | 332       | 168       | 390       | 163       | 127             |
|  | F                  | 1 180     | 760                  | 1 095    | 85        | 167   | 318       | 165       | 331       | 101       | 98              |
| Deutsche Demokratische<br>Republik <sup>1)</sup> | Z                  | 14        | 2                    | 14       | -         | -   | -         | -         | 1         | 6         | 7               |
|  | F                  | -         | -                    | -        | -         | -   | -         | -         | -         | -         | -               |
| Ostgebiete des<br>Deutschen Reiches              | Z                  | 3         | 1                    | 1        | 2         | -   | -         | 1         | -         | 2         | -               |
|  | F                  | -         | -                    | -        | -         | -   | -         | -         | -         | -         | -               |
| Ausland  | Z                  | 945       | 486                  | 136      | 809       | 266   | 175       | 120       | 260       | 78        | 46              |
|  | F                  | 1 163     | 680                  | 98       | 1 065     | 300   | 197       | 161       | 397       | 82        | 26              |
| Sonstige Gebiete <sup>2)</sup>                   | Z                  | 7         | 3                    | 6        | 1         | 1   | -         | -         | 2         | 3         | 1               |
|  | F                  | -         | -                    | -        | -         | -   | -         | -         | -         | -         | -               |
| Zusammen   | Z                  | 5 743     | 3 491                | 4 555    | 1 188     | 1 163                                       | 1 613     | 747       | 1 342     | 493       | 385             |
|  | F                  | 5 598     | 3 424                | 4 144    | 1 454     | 1 115                                       | 1 743     | 747       | 1 333     | 364       | 296             |

## Stadtkreis Freiburg im Breisgau

|  |   |        |       |        |       |       |       |       |       |     |     |
|--|---|--------|-------|--------|-------|-------|-------|-------|-------|-----|-----|
| Baden-Württemberg                                | Z | 9 104  | 4 005 | 8 412  | 692   | 1 148 | 4 567 | 1 447 | 1 380 | 305 | 257 |
|  | F | 9 885  | 5 656 | 9 185  | 700   | 1 489 | 3 408 | 2 125 | 2 102 | 423 | 338 |
| darunter   |   |        |       |        |       |       |       |       |       |     |     |
| Breisgau-Hochschwarzwald                         | Z | 2 648  | 1 417 | 2 360  | 288   | 378   | 1 040 | 512   | 510   | 106 | 102 |
|  | F | 3 632  | 2 008 | 3 371  | 261   | 707   | 1 043 | 620   | 910   | 211 | 141 |
| Landkreis Emmendingen                            | Z | 866    | 472   | 778    | 88    | 121   | 360   | 144   | 169   | 32  | 40  |
|  | F | 1 133  | 656   | 1 034  | 99    | 193   | 287   | 198   | 309   | 83  | 63  |
| Ortenaukreis                                     | Z | 800    | 300   | 766    | 34    | 92    | 501   | 78    | 95    | 13  | 21  |
|  | F | 682    | 403   | 647    | 35    | 90    | 279   | 147   | 117   | 23  | 26  |
| Landkreis Lörrach                                | Z | 509    | 266   | 474    | 35    | 69    | 242   | 86    | 79    | 25  | 8   |
|  | F | 415    | 261   | 387    | 28    | 59    | 151   | 86    | 86    | 15  | 18  |
| Andere Bundesländer                              | Z | 3 708  | 1 380 | 3 415  | 293   | 348   | 1 830 | 645   | 633   | 130 | 122 |
|  | F | 3 866  | 1 901 | 3 392  | 474   | 431   | 1 387 | 959   | 870   | 115 | 104 |
| Deutsche Demokratische<br>Republik <sup>1)</sup> | Z | 40     | 11    | 40     | -     | 1     | 6     | -     | 5     | 10  | 18  |
|  | F | 1      | 1     | 1      | -     | -     | -     | -     | -     | -   | 1   |
| Ostgebiete des<br>Deutschen Reiches              | Z | 142    | 66    | 135    | 7     | 39    | 18    | 7     | 48    | 16  | 14  |
|  | F | 5      | 4     | -      | 5     | -     | 1     | -     | 4     | -   | -   |
| Ausland  | Z | 2 757  | 899   | 457    | 2 300 | 382   | 1 074 | 502   | 577   | 143 | 79  |
|  | F | 1 994  | 770   | 269    | 1 725 | 350   | 662   | 333   | 504   | 107 | 38  |
| Sonstige Gebiete <sup>2)</sup>                   | Z | 28     | 16    | 28     | -     | 5     | 4     | 2     | 13    | 2   | 2   |
|  | F | -      | -     | -      | -     | -     | -     | -     | -     | -   | -   |
| Zusammen   | Z | 15 779 | 6 377 | 12 487 | 3 292 | 1 923 | 7 499 | 2 603 | 2 656 | 606 | 492 |
|  | F | 15 751 | 8 332 | 12 847 | 2 904 | 2 270 | 5 458 | 3 417 | 3 480 | 645 | 481 |

1) Und Berlin (Ost).- 2) Ungeklärt und ohne Angabe.

# Räumliche Bevölkerungsbewegung

Noch: 57. Wanderungen nach ausgewählten Strömen 1976

| Herkunfts-<br>bzw. Zielgebiet                    | Zuzüge<br>Fortzüge | Insgesamt | Darunter             |          |           | Davon im Alter von ... bis unter ... Jahren |           |           |           |           |                 |
|--|--------------------|-----------|----------------------|----------|-----------|---|-----------|-----------|-----------|-----------|-----------------|
|  |                    |           | Erwerbs-<br>personen | Deutsche | Ausländer | unter 18                                    | 18 bis 25 | 25 bis 30 | 30 bis 50 | 50 bis 65 | 65 und<br>älter |
| Landkreis Breisgau-Hochschwarzwald               |                    |           |                      |          |           |   |           |           |           |           |                 |
| Baden-Württemberg                                | Z                  | 8 348     | 4 795                | 7 792    | 556       | 1 642                                       | 2 819     | 1 310     | 1 817     | 416       | 344             |
|  | F                  | 7 123     | 4 119                | 6 446    | 677       | 1 161                                       | 2 721     | 1 261     | 1 361     | 335       | 284             |
| darunter   |                    |           |                      |          |           |   |           |           |           |           |                 |
| Stadtkreis Freiburg                              | Z                  | 3 632     | 2 008                | 3 371    | 261       | 707   | 1 043     | 620       | 910       | 211       | 141             |
|  | F                  | 2 648     | 1 417                | 2 360    | 288       | 378   | 1 040     | 512       | 510       | 106       | 102             |
| Landkreis Emmendingen                            | Z                  | 810       | 457                  | 768      | 42        | 205   | 228       | 124       | 187       | 32        | 34              |
|  | F                  | 858       | 488                  | 773      | 85        | 194   | 217       | 148       | 205       | 51        | 43              |
| Ortenaukreis                                     | Z                  | 489       | 285                  | 458      | 31        | 88  | 198       | 50        | 110       | 18        | 25              |
|  | F                  | 415       | 253                  | 390      | 25        | 69  | 164       | 66        | 78        | 18        | 20              |
| Landkreis Lörrach                                | Z                  | 643       | 404                  | 594      | 49        | 138   | 255       | 79        | 122       | 29        | 20              |
|  | F                  | 498       | 323                  | 456      | 42        | 101   | 194       | 77        | 72        | 37        | 17              |
| Andere Bundesländer                              | Z                  | 2 855     | 1 491                | 2 714    | 141       | 451   | 859       | 412       | 625       | 287       | 221             |
|  | F                  | 2 501     | 1 444                | 2 249    | 252       | 394   | 893       | 421       | 532       | 136       | 125             |
| Deutsche Demokratische<br>Republik <sup>1)</sup> | Z                  | 34        | 5                    | 34       | -         | 2   | -         | -         | 3         | 10        | 19              |
|  | F                  | 6         | 1                    | 6        | -         | -   | -         | -         | -         | 3         | 3               |
| Ostgebiete des<br>Deutschen Reiches              | Z                  | 3         | 2                    | 2        | 1         | -   | -         | -         | 2         | -         | 1               |
|  | F                  | -         | -                    | -        | -         | -   | -         | -         | -         | -         | -               |
| Ausland  | Z                  | 1 746     | 583                  | 263      | 1 483     | 441   | 548       | 270       | 366       | 85        | 36              |
|  | F                  | 1 844     | 805                  | 243      | 1 601     | 447   | 462       | 311       | 504       | 92        | 28              |
| Sonstige Gebiete <sup>2)</sup>                   | Z                  | 4         | 2                    | 4        | -         | 1   | -         | -         | 2         | 1         | -               |
|  | F                  | -         | -                    | -        | -         | -   | -         | -         | -         | -         | -               |
| Zusammen   | Z                  | 12 990    | 6 878                | 10 809   | 2 181     | 2 537                                       | 4 226     | 1 992     | 2 815     | 799       | 621             |
|  | F                  | 11 474    | 6 369                | 8 944    | 2 530     | 2 002                                       | 4 076     | 1 993     | 2 397     | 566       | 440             |
| Landkreis Emmendingen                            |                    |           |                      |          |           |   |           |           |           |           |                 |
| Baden-Württemberg                                | Z                  | 3 827     | 2 177                | 3 579    | 248       | 745   | 997       | 627       | 961       | 293       | 204             |
|  | F                  | 3 466     | 1 953                | 3 265    | 201       | 707   | 1 143     | 568       | 734       | 161       | 153             |
| darunter   |                    |           |                      |          |           |   |           |           |           |           |                 |
| Stadtkreis Freiburg                              | Z                  | 1 133     | 656                  | 1 034    | 99        | 193   | 287       | 198       | 309       | 83        | 63              |
|  | F                  | 866       | 472                  | 778      | 88        | 121   | 360       | 144       | 169       | 32        | 40              |
| Landkreis Breisgau-Hoch-<br>schwarzwald          | Z                  | 858       | 488                  | 773      | 85        | 194   | 217       | 148       | 205       | 51        | 43              |
|  | F                  | 810       | 457                  | 768      | 42        | 205   | 228       | 124       | 187       | 32        | 34              |
| Ortenaukreis                                     | Z                  | 475       | 282                  | 458      | 17        | 80  | 146       | 71        | 108       | 37        | 33              |
|  | F                  | 477       | 266                  | 452      | 25        | 116   | 133       | 79        | 98        | 24        | 27              |
| Landkreis Lörrach                                | Z                  | 189       | 88                   | 180      | 9         | 39  | 35        | 19        | 66        | 18        | 12              |
|  | F                  | 151       | 96                   | 143      | 8         | 24  | 44        | 23        | 37        | 15        | 8               |
| Andere Bundesländer                              | Z                  | 964       | 479                  | 897      | 67        | 204   | 200       | 166       | 246       | 77        | 71              |
|  | F                  | 1 074     | 595                  | 986      | 88        | 249   | 271       | 180       | 286       | 42        | 46              |
| Deutsche Demokratische<br>Republik <sup>1)</sup> | Z                  | 20        | 5                    | 19       | 1         | -   | -         | 1         | 1         | 5         | 13              |
|  | F                  | 6         | 2                    | 5        | 1         | -   | -         | -         | 1         | 2         | 3               |
| Ostgebiete des<br>Deutschen Reiches              | Z                  | -         | -                    | -        | -         | -   | -         | -         | -         | -         | -               |
|  | F                  | -         | -                    | -        | -         | -   | -         | -         | -         | -         | -               |
| Ausland  | Z                  | 508       | 233                  | 88       | 420       | 163   | 114       | 70        | 112       | 28        | 21              |
|  | F                  | 754       | 409                  | 115      | 639       | 228   | 120       | 118       | 224       | 48        | 16              |
| Sonstige Gebiete <sup>2)</sup>                   | Z                  | 17        | 8                    | 17       | -         | 1   | 2         | 3         | 6         | 4         | 1               |
|  | F                  | 8         | 2                    | 8        | -         | 6   | -         | -         | 2         | -         | -               |
| Zusammen   | Z                  | 5 336     | 2 902                | 4 600    | 736       | 1 113                                       | 1 313     | 867       | 1 326     | 407       | 310             |
|  | F                  | 5 308     | 2 961                | 4 379    | 929       | 1 190                                       | 1 534     | 866       | 1 247     | 253       | 218             |

1) Und Berlin (Ost).- 2) Ungeklärt und ohne Angabe.

## Noch: 57. Wanderungen nach ausgewählten Strömen. 1976

| Herkunfts-<br>bzw. Zielgebiet                    | Zuzüge<br>Fortzüge | Insgesamt | Darunter             |          |           | Davon im Alter von ... bis unter ... Jahren |           |           |           |           |                 |
|--|--------------------|-----------|----------------------|----------|-----------|---|-----------|-----------|-----------|-----------|-----------------|
|  |                    |           | Erwerbs-<br>personen | Deutsche | Ausländer | unter 18                                    | 18 bis 25 | 25 bis 30 | 30 bis 50 | 50 bis 65 | 65 und<br>älter |
| Ortenaukreis                                     |                    |           |                      |          |           |   |           |           |           |           |                 |
| Baden-Württemberg                                | Z                  | 6 544     | 3 924                | 6 227    | 317       | 1 362                                       | 2 430     | 1 021     | 1 125     | 311       | 295             |
|  | F                  | 6 841     | 3 959                | 6 469    | 372       | 1 110                                       | 3 203     | 901       | 1 088     | 273       | 266             |
| darunter   |                    |           |                      |          |           |   |           |           |           |           |                 |
| Stadtkreis Freiburg                              | Z                  | 682       | 403                  | 647      | 35        | 90  | 279       | 147       | 117       | 23        | 26              |
|  | F                  | 800       | 300                  | 766      | 34        | 92  | 501       | 78        | 95        | 13        | 21              |
| Landkreis Breisgau-<br>Hochschwarzwald           | Z                  | 415       | 253                  | 390      | 25        | 69  | 164       | 66        | 78        | 18        | 20              |
|  | F                  | 489       | 285                  | 458      | 31        | 88  | 198       | 50        | 110       | 18        | 25              |
| Landkreis Emmendingen                            | Z                  | 477       | 266                  | 452      | 25        | 116   | 133       | 79        | 98        | 24        | 27              |
|  | F                  | 475       | 282                  | 458      | 17        | 80  | 146       | 71        | 108       | 37        | 33              |
| Landkreis Rastatt                                | Z                  | 615       | 350                  | 573      | 42        | 179   | 196       | 67        | 101       | 37        | 35              |
|  | F                  | 622       | 392                  | 571      | 51        | 147   | 235       | 76        | 112       | 19        | 33              |
| Andere Bundesländer                              | Z                  | 2 385     | 1 331                | 2 219    | 166       | 450   | 565       | 362       | 615       | 208       | 185             |
|  | F                  | 2 627     | 1 570                | 2 367    | 260       | 450   | 930       | 424       | 573       | 126       | 124             |
| Deutsche Demokratische<br>Republik <sup>1)</sup> | Z                  | 61        | 25                   | 61       | -         | 4   | 5         | 7         | 11        | 9         | 25              |
|  | F                  | 8         | 1                    | 8        | -         | -   | -         | -         | -         | 3         | 5               |
| Ostgebiete des<br>Deutschen Reiches              | Z                  | 136       | 68                   | 99       | 37        | 25  | 16        | 2         | 60        | 15        | 18              |
|  | F                  | 22        | 10                   | 4        | 18        | 3   | 2         | -         | 11        | 4         | 2               |
| Ausland  | Z                  | 2 059     | 901                  | 518      | 1 541     | 734   | 480       | 215       | 447       | 119       | 64              |
|  | F                  | 2 877     | 1 401                | 369      | 2 508     | 923   | 532       | 359       | 847       | 147       | 69              |
| Sonstige Gebiete <sup>2)</sup>                   | Z                  | 36        | 25                   | 36       | -         | 7   | 4         | 9         | 14        | 1         | 1               |
|  | F                  | -         | -                    | -        | -         | -   | -         | -         | -         | -         | -               |
| Zusammen   | Z                  | 11 221    | 6 274                | 9 160    | 2 061     | 2 582                                       | 3 500     | 1 616     | 2 272     | 663       | 588             |
|  | F                  | 12 375    | 6 941                | 9 217    | 3 158     | 2 486                                       | 4 667     | 1 684     | 2 519     | 553       | 466             |
| Landkreis Rottweil                               |                    |           |                      |          |           |   |           |           |           |           |                 |
| Baden-Württemberg                                | Z                  | 3 189     | 1 895                | 2 911    | 278       | 702   | 1 008     | 519       | 650       | 157       | 153             |
|  | F                  | 3 636     | 2 043                | 3 205    | 431       | 795   | 1 334     | 488       | 696       | 157       | 166             |
| darunter   |                    |           |                      |          |           |   |           |           |           |           |                 |
| Schwarzwald-Baar-Kreis                           | Z                  | 439       | 235                  | 411      | 28        | 112   | 123       | 47        | 108       | 25        | 24              |
|  | F                  | 461       | 272                  | 393      | 68        | 101   | 147       | 63        | 91        | 34        | 25              |
| Landkreis Tuttlingen                             | Z                  | 235       | 127                  | 206      | 29        | 70  | 67        | 29        | 44        | 10        | 15              |
|  | F                  | 306       | 147                  | 278      | 28        | 98  | 78        | 27        | 64        | 22        | 17              |
| Stadtkreis Stuttgart                             | Z                  | 232       | 145                  | 204      | 28        | 26  | 69        | 39        | 67        | 14        | 17              |
|  | F                  | 292       | 165                  | 257      | 35        | 45  | 131       | 44        | 58        | 3         | 11              |
| Landkreis Freudenstadt                           | Z                  | 316       | 185                  | 278      | 38        | 88  | 99        | 45        | 55        | 14        | 15              |
|  | F                  | 345       | 224                  | 294      | 51        | 87  | 114       | 44        | 65        | 11        | 24              |
| Andere Bundesländer                              | Z                  | 730       | 439                  | 666      | 64        | 126   | 148       | 129       | 218       | 51        | 58              |
|  | F                  | 801       | 459                  | 702      | 99        | 157   | 230       | 133       | 203       | 34        | 44              |
| Deutsche Demokratische<br>Republik <sup>1)</sup> | Z                  | 28        | 12                   | 28       | -         | 1   | 3         | 1         | 6         | 7         | 10              |
|  | F                  | 1         | 1                    | 1        | -         | -   | -         | -         | 1         | -         | -               |
| Ostgebiete des<br>Deutschen Reiches              | Z                  | 68        | 34                   | 67       | 1         | 23  | 5         | 2         | 22        | 9         | 7               |
|  | F                  | 3         | 2                    | 1        | 2         | -   | -         | 1         | 1         | 1         | -               |
| Ausland  | Z                  | 1 045     | 414                  | 260      | 785       | 418   | 172       | 85        | 270       | 68        | 32              |
|  | F                  | 1 627     | 831                  | 75       | 1 552     | 549   | 230       | 214       | 513       | 91        | 30              |
| Sonstige Gebiete <sup>2)</sup>                   | Z                  | 3         | 3                    | 3        | -         | -   | 1         | 1         | 1         | -         | -               |
|  | F                  | 1         | 1                    | 1        | -         | -   | 1         | -         | -         | -         | -               |
| Zusammen   | Z                  | 5 063     | 2 797                | 3 935    | 1 128     | 1 270                                       | 1 337     | 737       | 1 167     | 292       | 260             |
|  | F                  | 6 069     | 3 337                | 3 985    | 2 084     | 1 501                                       | 1 795     | 836       | 1 414     | 283       | 240             |

1) Und Berlin (Ost). - 2) Ungeklärt und ohne Angabe.

# Räumliche Bevölkerungsbewegung

Noch: 57. Wanderungen nach ausgewählten Strömen 1976

| Herkunfts-<br>bzw. Zielgebiet                    | Zuzüge<br>Fortzüge | Insgesamt | Darunter             |          |           | Davon im Alter von ... bis unter ... Jahren |           |           |           |           |                 |
|--|--------------------|-----------|----------------------|----------|-----------|---|-----------|-----------|-----------|-----------|-----------------|
|  |                    |           | Erwerbs-<br>personen | Deutsche | Ausländer | unter 18                                    | 18 bis 25 | 25 bis 30 | 30 bis 50 | 50 bis 65 | 65 und<br>älter |
| Schwarzwald-Baar-Kreis                           |                    |           |                      |          |           |   |           |           |           |           |                 |
| Baden-Württemberg                                | Z                  | 4 694     | 2 911                | 4 327    | 367       | 851   | 1 725     | 770       | 908       | 243       | 197             |
|  | F                  | 5 080     | 2 864                | 4 677    | 403       | 954   | 1 985     | 746       | 926       | 258       | 210             |
| darunter   |                    |           |                      |          |           |   |           |           |           |           |                 |
| Ortenaukreis                                     | Z                  | 370       | 223                  | 347      | 23        | 76  | 144       | 41        | 74        | 23        | 12              |
|  | F                  | 314       | 184                  | 285      | 29        | 73  | 99        | 47        | 56        | 24        | 15              |
| Landkreis Rottweil                               | Z                  | 461       | 272                  | 393      | 68        | 101   | 147       | 63        | 91        | 34        | 25              |
|  | F                  | 439       | 235                  | 411      | 28        | 112   | 123       | 47        | 108       | 25        | 24              |
| Landkreis Tuttlingen                             | Z                  | 372       | 257                  | 329      | 43        | 68  | 145       | 52        | 75        | 19        | 13              |
|  | F                  | 404       | 231                  | 344      | 60        | 87  | 135       | 62        | 81        | 16        | 23              |
| Landkreis Konstanz                               | Z                  | 393       | 250                  | 366      | 27        | 65  | 149       | 58        | 77        | 28        | 16              |
|  | F                  | 445       | 260                  | 423      | 22        | 84  | 163       | 61        | 83        | 30        | 24              |
| Andere Bundesländer                              | Z                  | 1 870     | 1 071                | 1 757    | 113       | 308   | 493       | 301       | 435       | 168       | 165             |
|  | F                  | 1 900     | 1 167                | 1 667    | 233       | 316   | 592       | 324       | 483       | 99        | 86              |
| Deutsche Demokratische<br>Republik <sup>1)</sup> | Z                  | 33        | 9                    | 33       | -         | 2   | 1         | 1         | 2         | 7         | 20              |
|  | F                  | 12        | 4                    | 12       | -         | 1   | -         | -         | 1         | 3         | 7               |
| Ostgebiete des<br>Deutschen Reiches              | Z                  | 31        | 14                   | 23       | 8         | 4   | 6         | 2         | 8         | 8         | 3               |
|  | F                  | 6         | 1                    | 1        | 5         | 1   | -         | -         | 2         | 3         | -               |
| Ausland  | Z                  | 2 125     | 862                  | 285      | 1 840     | 843   | 430       | 206       | 419       | 139       | 88              |
|  | F                  | 3 454     | 1 803                | 186      | 3 268     | 1 076                                       | 565       | 447       | 1 036     | 255       | 75              |
| Sonstige Gebiete <sup>2)</sup>                   | Z                  | 9         | 7                    | 9        | -         | 1   | 2         | 3         | 3         | -         | -               |
|  | F                  | -         | -                    | -        | -         | -   | -         | -         | -         | -         | -               |
| Zusammen   | Z                  | 8 762     | 4 874                | 6 434    | 2 328     | 2 009                                       | 2 657     | 1 283     | 1 775     | 565       | 473             |
|  | F                  | 10 452    | 5 839                | 6 543    | 3 909     | 2 348                                       | 3 143     | 1 517     | 2 448     | 618       | 378             |
| Landkreis Tuttlingen                             |                    |           |                      |          |           |   |           |           |           |           |                 |
| Baden-Württemberg                                | Z                  | 2 749     | 1 658                | 2 494    | 255       | 578   | 963       | 406       | 566       | 128       | 108             |
|  | F                  | 2 611     | 1 543                | 2 426    | 185       | 515   | 1 029     | 371       | 480       | 117       | 99              |
| darunter   |                    |           |                      |          |           |   |           |           |           |           |                 |
| Landkreis Rottweil                               | Z                  | 306       | 147                  | 278      | 28        | 98  | 78        | 27        | 64        | 22        | 17              |
|  | F                  | 235       | 127                  | 206      | 29        | 70  | 67        | 29        | 44        | 10        | 15              |
| Schwarzwald-Baar-Kreis                           | Z                  | 404       | 231                  | 344      | 60        | 87  | 135       | 62        | 81        | 16        | 23              |
|  | F                  | 372       | 257                  | 329      | 43        | 68  | 145       | 52        | 75        | 19        | 13              |
| Landkreis Konstanz                               | Z                  | 276       | 167                  | 247      | 29        | 56  | 105       | 39        | 58        | 10        | 8               |
|  | F                  | 292       | 146                  | 271      | 21        | 43  | 115       | 40        | 60        | 22        | 12              |
| Stadtkreis Stuttgart                             | Z                  | 144       | 101                  | 129      | 15        | 15  | 51        | 24        | 41        | 8         | 5               |
|  | F                  | 154       | 88                   | 148      | 6         | 18  | 84        | 15        | 28        | 6         | 3               |
| Andere Bundesländer                              | Z                  | 751       | 414                  | 568      | 83        | 182   | 196       | 118       | 175       | 48        | 32              |
|  | F                  | 741       | 455                  | 671      | 70        | 140   | 252       | 125       | 153       | 43        | 28              |
| Deutsche Demokratische<br>Republik <sup>1)</sup> | Z                  | 22        | 9                    | 22       | -         | 5   | 2         | 2         | 4         | 2         | 7               |
|  | F                  | 4         | -                    | 4        | -         | 3   | -         | -         | 1         | -         | -               |
| Ostgebiete des<br>Deutschen Reiches              | Z                  | 3         | 1                    | 1        | 2         | 2   | -         | -         | 1         | -         | -               |
|  | F                  | -         | -                    | -        | -         | -   | -         | -         | -         | -         | -               |
| Ausland  | Z                  | 859       | 319                  | 75       | 784       | 364   | 192       | 84        | 152       | 40        | 27              |
|  | F                  | 1 233     | 608                  | 74       | 1 159     | 435   | 196       | 163       | 353       | 63        | 23              |
| Sonstige Gebiete <sup>2)</sup>                   | Z                  | 9         | 5                    | 9        | -         | 1   | 3         | -         | 2         | 2         | 1               |
|  | F                  | -         | -                    | -        | -         | -   | -         | -         | -         | -         | -               |
| Zusammen   | Z                  | 4 393     | 2 406                | 3 269    | 1 124     | 1 132                                       | 1 356     | 610       | 900       | 220       | 175             |
|  | F                  | 4 589     | 2 606                | 3 175    | 1 414     | 1 093                                       | 1 477     | 659       | 987       | 223       | 150             |

1) Und Berlin (Ost). - 2) Ungeklärt und ohne Angabe.

## Noch: 57. Wanderungen nach ausgewählten Strömen 1976

| Herkunfts-<br>bzw. Zielgebiet                    | Zuzüge<br>Fortzüge | Insgesamt | Darunter             |          |           | Davon im Alter von ... bis unter ... Jahren |           |           |           |           |                 |
|--|--------------------|-----------|----------------------|----------|-----------|---|-----------|-----------|-----------|-----------|-----------------|
|  |                    |           | Erwerbs-<br>personen | Deutsche | Ausländer | unter 18                                    | 18 bis 25 | 25 bis 30 | 30 bis 50 | 50 bis 65 | 65 und<br>älter |
| Landkreis Konstanz                               |                    |           |                      |          |           |   |           |           |           |           |                 |
| Baden-Württemberg                                | Z                  | 5 790     | 2 924                | 5 373    | 417       | 1 040                                       | 2 251     | 868       | 1 043     | 304       | 284             |
|  | F                  | 5 751     | 3 145                | 5 183    | 568       | 1 038                                       | 2 212     | 937       | 1 151     | 240       | 173             |
| darunter   |                    |           |                      |          |           |   |           |           |           |           |                 |
| Schwarzwald-Baar-Kreis                           | Z                  | 445       | 260                  | 423      | 22        | 84  | 163       | 61        | 83        | 30        | 24              |
|  | F                  | 393       | 250                  | 366      | 27        | 65  | 149       | 58        | 77        | 28        | 16              |
| Landkreis Waldshut                               | Z                  | 403       | 202                  | 391      | 12        | 94  | 142       | 38        | 83        | 27        | 19              |
|  | F                  | 337       | 198                  | 320      | 17        | 50  | 157       | 49        | 51        | 22        | 8               |
| Bodenseekreis                                    | Z                  | 633       | 298                  | 570      | 63        | 118   | 230       | 88        | 110       | 36        | 51              |
|  | F                  | 670       | 379                  | 599      | 71        | 156   | 190       | 100       | 147       | 35        | 42              |
| Landkreis Sigmaringen                            | Z                  | 321       | 191                  | 315      | 6         | 65  | 145       | 36        | 42        | 17        | 16              |
|  | F                  | 326       | 219                  | 294      | 32        | 70  | 149       | 44        | 47        | 12        | 4               |
| Andere Bundesländer                              | Z                  | 2 902     | 1 489                | 2 630    | 272       | 444   | 830       | 466       | 720       | 238       | 204             |
|  | F                  | 2 997     | 1 745                | 2 655    | 342       | 516   | 827       | 563       | 817       | 161       | 113             |
| Deutsche Demokratische<br>Republik <sup>1)</sup> | Z                  | 82        | 19                   | 82       | -         | 19  | 6         | 2         | 11        | 15        | 29              |
|  | F                  | 4         | 1                    | 4        | -         | -   | 1         | -         | -         | 1         | 2               |
| Ostgebiete des<br>Deutschen Reiches              | Z                  | 129       | 62                   | 119      | 10        | 37  | 17        | 6         | 34        | 20        | 15              |
|  | F                  | 1         | 1                    | -        | 1         | -   | -         | -         | 1         | -         | -               |
| Ausland  | Z                  | 2 789     | 1 129                | 547      | 2 242     | 758   | 802       | 372       | 610       | 160       | 87              |
|  | F                  | 4 124     | 1 982                | 514      | 3 610     | 1 084                                       | 887       | 588       | 1 206     | 269       | 90              |
| Sonstige Gebiete <sup>2)</sup>                   | Z                  | 32        | 18                   | 30       | 2         | 5   | 6         | 6         | 9         | 4         | 2               |
|  | F                  | -         | -                    | -        | -         | -   | -         | -         | -         | -         | -               |
| Zusammen   | Z                  | 11 724    | 5 641                | 8 781    | 2 943     | 2 303                                       | 3 912     | 1 720     | 2 427     | 741       | 621             |
|  | F                  | 12 877    | 6 874                | 8 356    | 4 521     | 2 638                                       | 3 927     | 2 088     | 3 175     | 671       | 378             |
| Landkreis Lörrach                                |                    |           |                      |          |           |   |           |           |           |           |                 |
| Baden-Württemberg                                | Z                  | 3 319     | 1 984                | 3 079    | 240       | 674   | 1 175     | 544       | 628       | 176       | 122             |
|  | F                  | 4 012     | 2 350                | 3 687    | 325       | 780   | 1 515     | 596       | 807       | 187       | 127             |
| darunter   |                    |           |                      |          |           |   |           |           |           |           |                 |
| Stadtkreis Freiburg                              | Z                  | 415       | 261                  | 387      | 28        | 59  | 151       | 86        | 86        | 15        | 18              |
|  | F                  | 509       | 266                  | 474      | 35        | 69  | 242       | 86        | 79        | 25        | 8               |
| Landkreis Breisgau-<br>Hochschwarzwald           | Z                  | 498       | 323                  | 456      | 42        | 101   | 194       | 77        | 72        | 37        | 17              |
|  | F                  | 643       | 404                  | 594      | 49        | 138   | 255       | 79        | 122       | 29        | 20              |
| Ortenaukreis                                     | Z                  | 251       | 144                  | 237      | 14        | 50  | 105       | 37        | 36        | 18        | 5               |
|  | F                  | 298       | 183                  | 292      | 6         | 72  | 112       | 40        | 54        | 11        | 9               |
| Landkreis Waldshut                               | Z                  | 565       | 318                  | 486      | 79        | 156   | 166       | 81        | 113       | 26        | 23              |
|  | F                  | 577       | 364                  | 513      | 64        | 132   | 165       | 96        | 126       | 36        | 22              |
| Andere Bundesländer                              | Z                  | 1 720     | 1 059                | 1 567    | 153       | 260   | 472       | 278       | 432       | 144       | 134             |
|  | F                  | 1 907     | 1 209                | 1 646    | 261       | 319   | 581       | 343       | 492       | 115       | 57              |
| Deutsche Demokratische<br>Republik <sup>1)</sup> | Z                  | 36        | 14                   | 35       | 1         | 3   | 2         | 5         | 6         | 10        | 10              |
|  | F                  | 5         | 3                    | 3        | 2         | -   | -         | -         | 3         | -         | 2               |
| Ostgebiete des<br>Deutschen Reiches              | Z                  | 6         | 3                    | 6        | -         | 1   | 1         | 1         | 1         | 1         | 1               |
|  | F                  | 1         | -                    | -        | 1         | -   | -         | -         | -         | 1         | -               |
| Ausland  | Z                  | 2 135     | 968                  | 413      | 1 722     | 744   | 521       | 276       | 462       | 85        | 47              |
|  | F                  | 3 129     | 1 635                | 411      | 2 718     | 864   | 600       | 450       | 939       | 195       | 81              |
| Sonstige Gebiete <sup>2)</sup>                   | Z                  | 10        | 7                    | 9        | 1         | 1   | 3         | 2         | 3         | 1         | -               |
|  | F                  | 2         | 2                    | 2        | -         | -   | -         | -         | -         | 2         | -               |
| Zusammen   | Z                  | 7 226     | 4 035                | 5 109    | 2 117     | 1 683                                       | 2 174     | 1 106     | 1 532     | 417       | 314             |
|  | F                  | 9 056     | 5 199                | 5 749    | 3 307     | 1 963                                       | 2 696     | 1 389     | 2 241     | 500       | 267             |

1) Und Berlin (Ost). - 2) Ungeklärt und ohne Angabe.

# Räumliche Bevölkerungsbewegung

Noch: 57. Wanderungen nach ausgewählten Strömen 1976

| Herkunfts-<br>bzw. Zielgebiet                    | Zuzüge<br>Fortzüge | Insgesamt | Darunter             |          |           | Davon im Alter von ... bis unter ... Jahren |           |           |           |           |                 |
|--|--------------------|-----------|----------------------|----------|-----------|---|-----------|-----------|-----------|-----------|-----------------|
|  |                    |           | Erwerbs-<br>personen | Deutsche | Ausländer | unter 18                                    | 18 bis 25 | 25 bis 30 | 30 bis 50 | 50 bis 65 | 65 und<br>älter |
| Landkreis Waldshut                               |                    |           |                      |          |           |   |           |           |           |           |                 |
| Baden-Württemberg                                | Z                  | 3 002     | 1 757                | 2 809    | 193       | 642   | 1 027     | 485       | 528       | 180       | 140             |
|  | F                  | 3 446     | 1 905                | 3 161    | 285       | 765   | 1 327     | 453       | 588       | 166       | 147             |
| darunter   |                    |           |                      |          |           |   |           |           |           |           |                 |
| Stadtkreis Freiburg                              | Z                  | 305       | 179                  | 290      | 15        | 58  | 112       | 68        | 48        | 12        | 7               |
|  | F                  | 392       | 144                  | 377      | 15        | 69  | 215       | 45        | 39        | 16        | 8               |
| Landkreis Breisgau-<br>Hochschwarzwald           | Z                  | 310       | 217                  | 289      | 21        | 47  | 125       | 47        | 47        | 19        | 25              |
|  | F                  | 393       | 254                  | 354      | 39        | 87  | 154       | 52        | 65        | 11        | 24              |
| Landkreis Konstanz                               | Z                  | 337       | 198                  | 320      | 17        | 50  | 157       | 49        | 51        | 22        | 8               |
|  | F                  | 403       | 202                  | 391      | 12        | 94  | 142       | 38        | 83        | 27        | 19              |
| Landkreis Lörrach                                | Z                  | 577       | 364                  | 513      | 64        | 132   | 165       | 96        | 126       | 36        | 22              |
|  | F                  | 565       | 318                  | 486      | 79        | 156   | 166       | 81        | 113       | 26        | 23              |
| Andere Bundesländer                              | Z                  | 1 573     | 873                  | 1 476    | 97        | 305   | 411       | 202       | 338       | 181       | 136             |
|  | F                  | 1 550     | 968                  | 1 352    | 198       | 289   | 503       | 216       | 388       | 88        | 66              |
| Deutsche Demokratische<br>Republik <sup>1)</sup> | Z                  | 33        | 6                    | 33       | -         | 4   | -         | 1         | 4         | 8         | 16              |
|  | F                  | 5         | 1                    | 5        | -         | 1   | -         | -         | 1         | 1         | 2               |
| Ostgebiete des<br>Deutschen Reiches              | Z                  | 7         | 2                    | 7        | -         | 1   | 1         | -         | -         | 2         | 3               |
|  | F                  | 2         | 1                    | -        | 2         | -   | -         | -         | -         | 1         | 1               |
| Ausland  | Z                  | 1 435     | 696                  | 228      | 1 207     | 447   | 364       | 159       | 337       | 95        | 33              |
|  | F                  | 2 208     | 1 149                | 252      | 1 956     | 705   | 357       | 286       | 678       | 154       | 28              |
| Sonstige Gebiete <sup>2)</sup>                   | Z                  | 11        | 3                    | 11       | -         | 6   | 3         | -         | 2         | -         | -               |
|  | F                  | -         | -                    | -        | -         | -   | -         | -         | -         | -         | -               |
| Zusammen   | Z                  | 6 061     | 3 337                | 4 564    | 1 497     | 1 405                                       | 1 806     | 847       | 1 209     | 466       | 328             |
|  | F                  | 7 211     | 4 024                | 4 770    | 2 441     | 1 760                                       | 2 187     | 955       | 1 655     | 410       | 244             |

## Landkreis Reutlingen

|  |   |        |       |       |       |       |       |       |       |     |     |
|--|---|--------|-------|-------|-------|-------|-------|-------|-------|-----|-----|
| Baden-Württemberg                                | Z | 6 431  | 3 490 | 5 844 | 587   | 1 236 | 2 500 | 980   | 1 249 | 249 | 217 |
|  | F | 6 221  | 3 665 | 5 695 | 526   | 1 146 | 2 405 | 1 087 | 1 137 | 244 | 202 |
| darunter   |   |        |       |       |       |       |       |       |       |     |     |
| Landkreis Tübingen                               | Z | 1 130  | 617   | 968   | 162   | 206   | 418   | 215   | 229   | 26  | 36  |
|  | F | 981    | 504   | 868   | 113   | 164   | 409   | 178   | 175   | 33  | 22  |
| Zollernalbkreis                                  | Z | 416    | 239   | 382   | 34    | 89    | 172   | 70    | 61    | 16  | 8   |
|  | F | 442    | 287   | 398   | 44    | 98    | 177   | 75    | 73    | 10  | 9   |
| Stadtkreis Stuttgart                             | Z | 521    | 274   | 481   | 40    | 72    | 173   | 66    | 139   | 41  | 30  |
|  | F | 532    | 337   | 485   | 47    | 56    | 238   | 99    | 107   | 16  | 16  |
| Landkreis Esslingen                              | Z | 841    | 437   | 741   | 100   | 177   | 222   | 132   | 204   | 56  | 50  |
|  | F | 736    | 440   | 649   | 87    | 125   | 275   | 139   | 147   | 25  | 25  |
| Andere Bundesländer                              | Z | 1 782  | 961   | 1 597 | 185   | 317   | 609   | 278   | 424   | 68  | 86  |
|  | F | 1 778  | 1 026 | 1 618 | 160   | 321   | 547   | 319   | 434   | 91  | 66  |
| Deutsche Demokratische<br>Republik <sup>1)</sup> | Z | 33     | 11    | 32    | 1     | 3     | -     | 3     | 5     | 8   | 14  |
|  | F | 1      | -     | 1     | -     | -     | -     | -     | -     | -   | 1   |
| Ostgebiete des<br>Deutschen Reiches              | Z | 61     | 35    | 60    | 1     | 14    | 11    | 6     | 15    | 14  | 1   |
|  | F | 1      | -     | 1     | -     | -     | -     | -     | -     | 1   | -   |
| Ausland  | Z | 2 403  | 993   | 281   | 2 122 | 954   | 572   | 254   | 465   | 107 | 51  |
|  | F | 3 473  | 1 748 | 216   | 3 257 | 1 266 | 505   | 422   | 1 071 | 164 | 45  |
| Sonstige Gebiete <sup>2)</sup>                   | Z | 32     | 19    | 31    | 1     | 4     | 5     | 2     | 17    | 3   | 1   |
|  | F | 1      | -     | -     | 1     | 1     | -     | -     | -     | -   | -   |
| Zusammen   | Z | 10 742 | 5 509 | 7 845 | 2 897 | 2 528 | 3 697 | 1 523 | 2 175 | 449 | 370 |
|  | F | 11 475 | 6 439 | 7 531 | 3 944 | 2 734 | 3 457 | 1 828 | 2 642 | 500 | 314 |

1) Und Berlin (Ost). - 2) Ungeklärt und ohne Angabe.

## Noch: 57. Wanderungen nach ausgewählten Strömen 1976

| Herkunfts-<br>bzw. Zielgebiet                    | Zuzüge<br>Fortzüge | Insgesamt | Darunter             |          |           | Davon im Alter von ... bis unter ... Jahren |           |           |           |           |                 |
|--|--------------------|-----------|----------------------|----------|-----------|---|-----------|-----------|-----------|-----------|-----------------|
|  |                    |           | Erwerbs-<br>personen | Deutsche | Ausländer | unter 18                                    | 18 bis 25 | 25 bis 30 | 30 bis 50 | 50 bis 65 | 65 und<br>älter |
| Landkreis Tübingen                               |                    |           |                      |          |           |   |           |           |           |           |                 |
| Baden-Württemberg                                | Z                  | 7 180     | 2 927                | 6 477    | 703       | 854   | 3 905     | 1 073     | 993       | 195       | 160             |
|  | F                  | 6 429     | 3 492                | 5 840    | 589       | 1 016                                       | 2 334     | 1 523     | 1 218     | 163       | 175             |
| darunter   |                    |           |                      |          |           |   |           |           |           |           |                 |
| Zollernalbkreis                                  | Z                  | 514       | 280                  | 428      | 86        | 99  | 223       | 64        | 93        | 28        | 7               |
|  | F                  | 371       | 220                  | 346      | 25        | 75  | 135       | 70        | 60        | 15        | 16              |
| Stadtkreis Stuttgart                             | Z                  | 817       | 298                  | 727      | 90        | 43  | 459       | 138       | 118       | 32        | 27              |
|  | F                  | 699       | 378                  | 645      | 54        | 68  | 292       | 184       | 123       | 14        | 18              |
| Landkreis Böblingen                              | Z                  | 551       | 289                  | 442      | 109       | 86  | 231       | 82        | 125       | 20        | 7               |
|  | F                  | 617       | 388                  | 480      | 137       | 110   | 203       | 130       | 152       | 16        | 6               |
| Landkreis Esslingen                              | Z                  | 511       | 157                  | 481      | 30        | 76  | 280       | 70        | 69        | 8         | 8               |
|  | F                  | 480       | 265                  | 436      | 44        | 66  | 164       | 130       | 97        | 13        | 10              |
| Andere Bundesländer                              | Z                  | 2 399     | 983                  | 2 139    | 260       | 187   | 1 235     | 423       | 411       | 68        | 75              |
|  | F                  | 2 412     | 1 196                | 2 191    | 221       | 352   | 819       | 528       | 586       | 75        | 52              |
| Deutsche Demokratische<br>Republik <sup>1)</sup> | Z                  | 42        | 10                   | 41       | 1         | 8   | 3         | 3         | 4         | 9         | 15              |
|  | F                  | 14        | 2                    | 13       | 1         | -   | -         | -         | 1         | 2         | 11              |
| Ostgebiete des<br>Deutschen Reiches              | Z                  | 4         | 2                    | 2        | 2         | -   | 1         | -         | 2         | 1         | -               |
|  | F                  | 3         | 3                    | 2        | 1         | -   | 1         | -         | 1         | 1         | -               |
| Ausland  | Z                  | 2 194     | 819                  | 247      | 1 947     | 630   | 702       | 290       | 428       | 93        | 51              |
|  | F                  | 2 942     | 1 334                | 208      | 2 734     | 790   | 566       | 434       | 941       | 171       | 40              |
| Sonstige Gebiete <sup>2)</sup>                   | Z                  | 33        | 21                   | 33       | -         | 8   | 7         | 4         | 11        | 3         | -               |
|  | F                  | 1         | -                    | 1        | -         | -   | 1         | -         | -         | -         | -               |
| Zusammen   | Z                  | 11 852    | 4 762                | 8 939    | 2 913     | 1 687                                       | 5 853     | 1 793     | 1 849     | 369       | 301             |
|  | F                  | 11 801    | 6 027                | 8 255    | 3 546     | 2 158                                       | 3 721     | 2 485     | 2 747     | 412       | 278             |

## Zollernalbkreis

|  |   |       |       |       |       |       |       |     |       |     |     |
|--|---|-------|-------|-------|-------|-------|-------|-----|-------|-----|-----|
| Baden-Württemberg                                | Z | 3 651 | 2 318 | 3 273 | 378   | 816   | 1 340 | 558 | 664   | 161 | 112 |
|  | F | 4 021 | 2 371 | 3 602 | 419   | 867   | 1 628 | 530 | 673   | 196 | 127 |
| darunter   |   |       |       |       |       |       |       |     |       |     |     |
| Landkreis Reutlingen                             | Z | 442   | 287   | 398   | 44    | 98    | 177   | 75  | 73    | 10  | 9   |
|  | F | 416   | 239   | 382   | 34    | 89    | 172   | 70  | 61    | 16  | 8   |
| Landkreis Tübingen                               | Z | 371   | 220   | 346   | 25    | 75    | 135   | 70  | 60    | 15  | 16  |
|  | F | 514   | 280   | 428   | 86    | 99    | 223   | 64  | 93    | 28  | 7   |
| Landkreis Sigmaringen                            | Z | 370   | 245   | 332   | 38    | 107   | 141   | 51  | 53    | 13  | 5   |
|  | F | 382   | 242   | 350   | 32    | 131   | 136   | 40  | 52    | 14  | 9   |
| Landkreis Rottweil                               | Z | 269   | 182   | 198   | 71    | 61    | 92    | 35  | 60    | 13  | 8   |
|  | F | 226   | 136   | 203   | 23    | 70    | 67    | 24  | 43    | 12  | 10  |
| Andere Bundesländer                              | Z | 976   | 574   | 798   | 178   | 200   | 236   | 153 | 280   | 56  | 51  |
|  | F | 1 167 | 667   | 1 041 | 126   | 218   | 342   | 160 | 319   | 66  | 62  |
| Deutsche Demokratische<br>Republik <sup>1)</sup> | Z | 49    | 20    | 49    | -     | 8     | 2     | 4   | 11    | 9   | 15  |
|  | F | 3     | -     | 3     | -     | -     | -     | -   | -     | 2   | 1   |
| Ostgebiete des<br>Deutschen Reiches              | Z | 79    | 34    | 62    | 17    | 28    | 11    | 4   | 20    | 12  | 4   |
|  | F | 7     | 2     | -     | 7     | -     | 1     | -   | 3     | 2   | 1   |
| Ausland  | Z | 1 862 | 767   | 253   | 1 609 | 775   | 409   | 132 | 363   | 118 | 65  |
|  | F | 2 098 | 1 028 | 129   | 1 969 | 768   | 340   | 211 | 588   | 134 | 57  |
| Sonstige Gebiete <sup>2)</sup>                   | Z | 6     | 6     | 5     | 1     | -     | 1     | 3   | 1     | 1   | -   |
|  | F | -     | -     | -     | -     | -     | -     | -   | -     | -   | -   |
| Zusammen   | Z | 6 623 | 3 719 | 4 440 | 2 183 | 1 827 | 1 999 | 854 | 1 339 | 357 | 247 |
|  | F | 7 296 | 4 068 | 4 775 | 2 521 | 1 853 | 2 311 | 901 | 1 583 | 400 | 248 |

1) Und Berlin (Ost). - 2) Ungeklärt und ohne Angabe.

# Räumliche Bevölkerungsbewegung

Noch: 57. Wanderungen nach ausgewählten Strömen 1976

| Herkunfts-<br>bzw. Zielgebiet                    | Zuzüge<br>Fortzüge | Insgesamt | Darunter             |          |           | Davon im Alter von ... bis unter ... Jahren |           |           |           |           |                 |
|--|--------------------|-----------|----------------------|----------|-----------|---|-----------|-----------|-----------|-----------|-----------------|
|  |                    |           | Erwerbs-<br>personen | Deutsche | Ausländer | unter 18                                    | 18 bis 25 | 25 bis 30 | 30 bis 50 | 50 bis 65 | 65 und<br>älter |
| Stadtkreis Ulm                                   |                    |           |                      |          |           |   |           |           |           |           |                 |
| Baden-Württemberg                                | Z                  | 3 597     | 1 894                | 3 156    | 441       | 710   | 1 312     | 548       | 774       | 143       | 110             |
|  | F                  | 3 207     | 1 801                | 2 840    | 367       | 530   | 1 117     | 486       | 674       | 187       | 213             |
| darunter   |                    |           |                      |          |           |   |           |           |           |           |                 |
| Alb-Donau-Kreis                                  | Z                  | 1 060     | 603                  | 828      | 232       | 276   | 281       | 154       | 253       | 56        | 40              |
|  | F                  | 1 213     | 687                  | 994      | 219       | 239   | 281       | 180       | 293       | 77        | 143             |
| Landkreis Biberach                               | Z                  | 259       | 110                  | 200      | 59        | 47  | 97        | 26        | 67        | 13        | 9               |
|  | F                  | 244       | 116                  | 214      | 30        | 44  | 76        | 29        | 57        | 20        | 18              |
| Landkreis Ravensburg                             | Z                  | 171       | 80                   | 159      | 12        | 22  | 80        | 28        | 34        | 6         | 1               |
|  | F                  | 115       | 58                   | 109      | 6         | 14  | 50        | 14        | 24        | 9         | 4               |
| Stadtkreis Stuttgart                             | Z                  | 276       | 155                  | 259      | 17        | 23  | 128       | 55        | 58        | 6         | 6               |
|  | F                  | 212       | 139                  | 193      | 19        | 15  | 105       | 32        | 41        | 11        | 8               |
| Andere Bundesländer                              | Z                  | 2 870     | 1 729                | 2 534    | 336       | 501   | 867       | 562       | 721       | 143       | 76              |
|  | F                  | 3 063     | 1 890                | 2 673    | 390       | 537   | 903       | 527       | 790       | 206       | 100             |
| Deutsche Demokratische<br>Republik <sup>1)</sup> | Z                  | 13        | 6                    | 8        | 5         | 2   | 4         | 1         | 1         | 5         | -               |
|  | F                  | -         | -                    | -        | -         | -   | -         | -         | -         | -         | -               |
| Ostgebiete des<br>Deutschen Reiches              | Z                  | 50        | 19                   | 29       | 21        | 15  | 5         | 2         | 17        | 9         | 2               |
|  | F                  | 14        | 3                    | -        | 14        | 3   | -         | 1         | 8         | 1         | 1               |
| Ausland  | Z                  | 2 063     | 868                  | 182      | 1 881     | 572   | 462       | 238       | 586       | 133       | 72              |
|  | F                  | 2 067     | 1 044                | 113      | 1 954     | 534   | 331       | 271       | 683       | 178       | 70              |
| Sonstige Gebiete <sup>2)</sup>                   | Z                  | 323       | 102                  | 319      | 4         | 33  | 157       | 43        | 81        | 6         | 3               |
|  | F                  | 1         | -                    | 1        | -         | -   | 1         | -         | -         | -         | -               |
| Zusammen   | Z                  | 8 916     | 4 618                | 6 228    | 2 688     | 1 833                                       | 2 807     | 1 394     | 2 180     | 439       | 263             |
|  | F                  | 8 352     | 4 738                | 5 627    | 2 725     | 1 604                                       | 2 352     | 1 285     | 2 155     | 572       | 384             |

|  |   |       |       |       |       |       |       |       |       |     |     |
|--|---|-------|-------|-------|-------|-------|-------|-------|-------|-----|-----|
| Alb-Donau-Kreis                                  |   |       |       |       |       |       |       |       |       |     |     |
| Baden-Württemberg                                | Z | 4 696 | 2 666 | 4 068 | 628   | 1 036 | 1 420 | 716   | 906   | 241 | 377 |
|  | F | 4 232 | 2 326 | 3 649 | 583   | 988   | 1 628 | 565   | 776   | 145 | 130 |
| darunter   |   |       |       |       |       |       |       |       |       |     |     |
| Stadtkreis Ulm                                   | Z | 1 213 | 687   | 994   | 219   | 239   | 281   | 180   | 293   | 77  | 143 |
|  | F | 1 060 | 603   | 828   | 232   | 276   | 281   | 154   | 253   | 56  | 40  |
| Landkreis Biberach                               | Z | 508   | 272   | 401   | 107   | 128   | 149   | 72    | 89    | 37  | 33  |
|  | F | 518   | 281   | 444   | 74    | 131   | 154   | 89    | 113   | 15  | 16  |
| Stadtkreis Stuttgart                             | Z | 319   | 207   | 302   | 17    | 34    | 145   | 56    | 51    | 10  | 23  |
|  | F | 357   | 220   | 329   | 28    | 48    | 204   | 46    | 52    | 4   | 3   |
| Landkreis Göppingen                              | Z | 403   | 224   | 388   | 15    | 92    | 114   | 39    | 77    | 23  | 58  |
|  | F | 255   | 172   | 209   | 46    | 82    | 92    | 25    | 44    | 7   | 5   |
| Andere Bundesländer                              | Z | 2 081 | 1 178 | 1 658 | 423   | 464   | 530   | 388   | 494   | 102 | 103 |
|  | F | 2 198 | 1 298 | 1 648 | 550   | 463   | 653   | 372   | 560   | 73  | 77  |
| Deutsche Demokratische<br>Republik <sup>1)</sup> | Z | 31    | 3     | 31    | -     | -     | -     | 1     | -     | 7   | 23  |
|  | F | 12    | 1     | 12    | -     | -     | -     | -     | -     | 2   | 10  |
| Ostgebiete des<br>Deutschen Reiches              | Z | 3     | 2     | -     | 3     | -     | -     | -     | 1     | 2   | -   |
|  | F | -     | -     | -     | -     | -     | -     | -     | -     | -   | -   |
| Ausland  | Z | 2 033 | 807   | 109   | 1 924 | 626   | 564   | 283   | 417   | 94  | 49  |
|  | F | 2 049 | 932   | 109   | 1 940 | 666   | 370   | 273   | 592   | 109 | 39  |
| Sonstige Gebiete <sup>2)</sup>                   | Z | 7     | 5     | 7     | -     | 2     | 1     | 1     | 1     | 2   | -   |
|  | F | -     | -     | -     | -     | -     | -     | -     | -     | -   | -   |
| Zusammen   | Z | 8 851 | 4 661 | 5 873 | 2 978 | 2 128 | 2 515 | 1 389 | 1 819 | 448 | 552 |
|  | F | 8 491 | 4 557 | 5 418 | 3 073 | 2 117 | 2 651 | 1 210 | 1 928 | 329 | 256 |

1) Und Berlin (Ost). - 2) Ungeklärt und ohne Angabe.



## Noch: 57. Wanderungen nach ausgewählten Strömen 1976

| Herkunfts-<br>bzw. Zielgebiet                    | Zuzüge<br>Fortzüge | Insgesamt | Darunter             |          |           | Davon im Alter von ... bis unter ... Jahren |           |           |           |           |                 |
|--|--------------------|-----------|----------------------|----------|-----------|---|-----------|-----------|-----------|-----------|-----------------|
|  |                    |           | Erwerbs-<br>personen | Deutsche | Ausländer | unter 18                                    | 18 bis 25 | 25 bis 30 | 30 bis 50 | 50 bis 65 | 65 und<br>älter |
| Landkreis Biberach                               |                    |           |                      |          |           |   |           |           |           |           |                 |
| Baden-Württemberg                                | Z                  | 3 979     | 2 330                | 3 722    | 257       | 933   | 1 501     | 572       | 686       | 156       | 131             |
|  | F                  | 4 101     | 2 272                | 3 806    | 295       | 846   | 1 805     | 513       | 612       | 166       | 159             |
| darunter   |                    |           |                      |          |           |   |           |           |           |           |                 |
| Stadtkreis Ulm                                   | Z                  | 244       | 116                  | 214      | 30        | 44  | 76        | 29        | 57        | 20        | 18              |
|  | F                  | 259       | 110                  | 200      | 59        | 47  | 97        | 26        | 67        | 13        | 9               |
| Alb-Donau-Kreis                                  | Z                  | 518       | 281                  | 444      | 74        | 131   | 154       | 89        | 113       | 15        | 16              |
|  | F                  | 508       | 272                  | 401      | 107       | 128   | 149       | 72        | 89        | 37        | 33              |
| Landkreis Ravensburg                             | Z                  | 824       | 463                  | 779      | 45        | 212   | 333       | 106       | 130       | 22        | 21              |
|  | F                  | 811       | 445                  | 778      | 33        | 184   | 335       | 95        | 111       | 45        | 41              |
| Landkreis Sigmaringen                            | Z                  | 333       | 186                  | 303      | 30        | 99  | 118       | 35        | 62        | 12        | 7               |
|  | F                  | 379       | 184                  | 352      | 27        | 129   | 129       | 39        | 64        | 11        | 7               |
| Andere Bundesländer                              | Z                  | 1 381     | 822                  | 1 268    | 113       | 262   | 420       | 240       | 333       | 75        | 51              |
|  | F                  | 1 413     | 845                  | 1 298    | 115       | 273   | 482       | 255       | 307       | 50        | 46              |
| Deutsche Demokratische<br>Republik <sup>1)</sup> | Z                  | 36        | 11                   | 36       | -         | 5   | 6         | 3         | 4         | 4         | 14              |
|  | F                  | 1         | 1                    | 1        | -         | -   | -         | -         | -         | -         | 1               |
| Ostgebiete des<br>Deutschen Reiches              | Z                  | 22        | 9                    | 15       | 7         | 6   | 2         | 1         | 11        | 1         | 1               |
|  | F                  | -         | -                    | -        | -         | -   | -         | -         | -         | -         | -               |
| Ausland  | Z                  | 665       | 278                  | 121      | 544       | 267   | 144       | 74        | 130       | 34        | 16              |
|  | F                  | 910       | 493                  | 96       | 814       | 284   | 149       | 113       | 295       | 60        | 9               |
| Sonstige Gebiete <sup>2)</sup>                   | Z                  | 22        | 6                    | 21       | 1         | 7   | 5         | -         | 8         | -         | 2               |
|  | F                  | 1         | 1                    | 1        | -         | -   | -         | -         | 1         | -         | -               |
| Zusammen   | Z                  | 6 105     | 3 456                | 5 183    | 922       | 1 480                                       | 2 078     | 890       | 1 172     | 270       | 215             |
|  | F                  | 6 426     | 3 612                | 5 202    | 1 224     | 1 403                                       | 2 436     | 881       | 1 215     | 276       | 215             |

## Bodenseekreis

|   |   |       |       |       |       |       |       |       |       |     |     |
|---|---|-------|-------|-------|-------|-------|-------|-------|-------|-----|-----|
| Baden-Württemberg                             | Z | 4 517 | 2 736 | 4 160 | 357   | 873   | 1 538 | 697   | 906   | 267 | 236 |
|   | F | 4 254 | 2 439 | 3 938 | 316   | 771   | 1 740 | 601   | 792   | 159 | 191 |
| darunter                                      |   |       |       |       |       |       |       |       |       |     |     |
| Landkreis Ravensburg                          | Z | 984   | 580   | 862   | 122   | 191   | 357   | 144   | 197   | 54  | 41  |
|   | F | 1 071 | 597   | 979   | 92    | 232   | 345   | 140   | 251   | 43  | 60  |
| Landkreis Sigmaringen                         | Z | 355   | 220   | 344   | 11    | 76    | 156   | 41    | 46    | 16  | 20  |
|   | F | 286   | 208   | 274   | 12    | 61    | 137   | 38    | 31    | 11  | 8   |
| Stadtkreis Stuttgart                          | Z | 293   | 186   | 260   | 33    | 32    | 80    | 52    | 75    | 33  | 21  |
|   | F | 284   | 162   | 245   | 39    | 35    | 143   | 40    | 51    | 6   | 9   |
| Landkreis Konstanz                            | Z | 670   | 379   | 599   | 71    | 156   | 190   | 100   | 147   | 35  | 42  |
|   | F | 633   | 298   | 570   | 63    | 118   | 230   | 88    | 110   | 36  | 51  |
| Andere Bundesländer                           | Z | 2 445 | 1 304 | 2 264 | 181   | 487   | 572   | 386   | 599   | 211 | 190 |
|   | F | 2 155 | 1 255 | 1 946 | 209   | 389   | 657   | 355   | 521   | 118 | 115 |
| Deutsche Demokratische Republik <sup>1)</sup> | Z | 112   | 7     | 112   | -     | -     | -     | 2     | 5     | 31  | 74  |
|   | F | 73    | 8     | 73    | -     | -     | -     | -     | 5     | 23  | 45  |
| Ostgebiete des Deutschen Reiches              | Z | 17    | 9     | 3     | 14    | 1     | 4     | -     | 6     | 6   | -   |
|   | F | 22    | 9     | -     | 22    | 4     | 4     | -     | 8     | 3   | 3   |
| Ausland                                       | Z | 1 971 | 833   | 214   | 1 757 | 571   | 525   | 210   | 454   | 135 | 76  |
|   | F | 2 323 | 1 098 | 208   | 2 115 | 692   | 453   | 295   | 662   | 163 | 58  |
| Sonstige Gebiete <sup>2)</sup>                | Z | 17    | 9     | 17    | -     | 3     | 2     | -     | 8     | 2   | 2   |
|   | F | -     | -     | -     | -     | -     | -     | -     | -     | -   | -   |
| Zusammen                                      | Z | 9 079 | 4 898 | 6 770 | 2 309 | 1 935 | 2 641 | 1 295 | 1 978 | 652 | 578 |
|   | F | 8 827 | 4 809 | 6 165 | 2 662 | 1 856 | 2 854 | 1 251 | 1 988 | 466 | 412 |

1) Und Berlin (Ost).- 2) Ungeklärt und ohne Angabe.

# Räumliche Bevölkerungsbewegung

Noch: 57. Wanderungen nach ausgewählten Strömen 1976

| Herkunfts-<br>bzw. Zielgebiet                    | Zuzüge<br>Fortzüge | Insgesamt | Darunter             |          |           | Davon im Alter von ... bis unter ... Jahren |           |           |           |           |                 |
|--|--------------------|-----------|----------------------|----------|-----------|---|-----------|-----------|-----------|-----------|-----------------|
|  |                    |           | Erwerbs-<br>personen | Deutsche | Ausländer | unter 18                                    | 18 bis 25 | 25 bis 30 | 30 bis 50 | 50 bis 65 | 65 und<br>älter |
| Landkreis Ravensburg                             |                    |           |                      |          |           |   |           |           |           |           |                 |
| Baden-Württemberg                                | Z                  | 6 042     | 3 319                | 5 761    | 281       | 1 289                                       | 2 148     | 818       | 1 234     | 298       | 255             |
|  | F                  | 5 853     | 3 297                | 5 501    | 352       | 1 153                                       | 2 485     | 795       | 1 007     | 239       | 174             |
| darunter   |                    |           |                      |          |           |   |           |           |           |           |                 |
| Landkreis Biberach                               | Z                  | 811       | 445                  | 778      | 33        | 184   | 335       | 95        | 111       | 45        | 41              |
|  | F                  | 824       | 463                  | 779      | 45        | 212   | 333       | 106       | 130       | 22        | 21              |
| Bodenseekreis                                    | Z                  | 1 071     | 597                  | 979      | 92        | 232   | 345       | 140       | 251       | 43        | 60              |
|  | F                  | 984       | 580                  | 862      | 122       | 191   | 357       | 144       | 197       | 54        | 41              |
| Landkreis Sigmaringen                            | Z                  | 605       | 332                  | 584      | 21        | 168   | 248       | 53        | 101       | 16        | 19              |
|  | F                  | 556       | 363                  | 530      | 26        | 139   | 259       | 63        | 59        | 22        | 14              |
| Stadtkreis Stuttgart                             | Z                  | 446       | 242                  | 425      | 21        | 55  | 136       | 73        | 103       | 33        | 46              |
|  | F                  | 448       | 258                  | 423      | 25        | 53  | 224       | 57        | 82        | 20        | 12              |
| Andere Bundesländer                              | Z                  | 3 506     | 1 973                | 3 291    | 215       | 677   | 976       | 491       | 932       | 253       | 177             |
|  | F                  | 3 257     | 1 993                | 3 015    | 242       | 535   | 1 054     | 512       | 816       | 199       | 141             |
| Deutsche Demokratische<br>Republik <sup>1)</sup> | Z                  | 62        | 15                   | 62       | -         | 7   | 7         | 2         | 10        | 11        | 25              |
|  | F                  | 5         | 1                    | 5        | -         | -   | -         | -         | 1         | 2         | 2               |
| Ostgebiete des<br>Deutschen Reiches              | Z                  | 16        | 5                    | 9        | 7         | 1   | 2         | 1         | 5         | 5         | 2               |
|  | F                  | 6         | 3                    | 2        | 4         | -   | -         | -         | 2         | 3         | 1               |
| Ausland  | Z                  | 1 379     | 544                  | 209      | 1 170     | 503   | 313       | 138       | 292       | 79        | 54              |
|  | F                  | 1 983     | 983                  | 226      | 1 757     | 647   | 307       | 259       | 610       | 116       | 44              |
| Sonstige Gebiete <sup>2)</sup>                   | Z                  | 111       | 98                   | 108      | 3         | 1   | 23        | 24        | 47        | 14        | 2               |
|  | F                  | 4         | 4                    | 4        | -         | -   | -         | -         | 4         | -         | -               |
| Zusammen   | Z                  | 11 116    | 5 954                | 9 440    | 1 676     | 2 478                                       | 3 469     | 1 474     | 2 520     | 660       | 515             |
|  | F                  | 11 108    | 6 281                | 8 753    | 2 355     | 2 335                                       | 3 846     | 1 566     | 2 440     | 559       | 362             |
| Landkreis Sigmaringen                            |                    |           |                      |          |           |   |           |           |           |           |                 |
| Baden-Württemberg                                | Z                  | 4 117     | 2 579                | 3 881    | 236       | 1 031                                       | 1 735     | 519       | 572       | 155       | 105             |
|  | F                  | 4 387     | 2 577                | 4 120    | 267       | 1 002                                       | 1 957     | 513       | 663       | 136       | 116             |
| darunter   |                    |           |                      |          |           |   |           |           |           |           |                 |
| Zollernalbkreis                                  | Z                  | 382       | 242                  | 350      | 32        | 131   | 136       | 40        | 52        | 14        | 9               |
|  | F                  | 370       | 245                  | 332      | 38        | 107   | 141       | 51        | 53        | 13        | 5               |
| Landkreis Biberach                               | Z                  | 379       | 184                  | 352      | 27        | 129   | 129       | 39        | 64        | 11        | 7               |
|  | F                  | 333       | 186                  | 303      | 30        | 99  | 118       | 35        | 62        | 12        | 7               |
| Landkreis Ravensburg                             | Z                  | 556       | 363                  | 530      | 26        | 139   | 259       | 63        | 59        | 22        | 14              |
|  | F                  | 605       | 332                  | 584      | 21        | 168   | 248       | 53        | 101       | 16        | 19              |
| Landkreis Konstanz                               | Z                  | 326       | 219                  | 294      | 32        | 70  | 149       | 44        | 47        | 12        | 4               |
|  | F                  | 321       | 191                  | 315      | 6         | 65  | 145       | 36        | 42        | 17        | 16              |
| Andere Bundesländer                              | Z                  | 1 728     | 1 267                | 1 678    | 50        | 249   | 818       | 260       | 316       | 53        | 32              |
|  | F                  | 1 909     | 1 380                | 1 828    | 81        | 269   | 857       | 274       | 416       | 53        | 40              |
| Deutsche Demokratische<br>Republik <sup>1)</sup> | Z                  | 29        | 8                    | 29       | -         | 8   | -         | 3         | 7         | 7         | 4               |
|  | F                  | -         | -                    | -        | -         | -   | -         | -         | -         | -         | -               |
| Ostgebiete des<br>Deutschen Reiches              | Z                  | 13        | 6                    | 13       | -         | 3   | 2         | 1         | 5         | 1         | 1               |
|  | F                  | -         | -                    | -        | -         | -   | -         | -         | -         | -         | -               |
| Ausland  | Z                  | 768       | 348                  | 155      | 613       | 289   | 143       | 64        | 209       | 49        | 14              |
|  | F                  | 1 016     | 525                  | 83       | 933       | 339   | 151       | 116       | 337       | 61        | 12              |
| Sonstige Gebiete <sup>2)</sup>                   | Z                  | 7         | 1                    | 7        | -         | 5   | 2         | -         | -         | -         | -               |
|  | F                  | -         | -                    | -        | -         | -   | -         | -         | -         | -         | -               |
| Zusammen   | Z                  | 6 662     | 4 209                | 5 763    | 899       | 1 585                                       | 2 700     | 847       | 1 109     | 265       | 156             |
|  | F                  | 7 312     | 4 482                | 6 031    | 1 281     | 1 610                                       | 2 965     | 903       | 1 416     | 250       | 168             |

1) Und Berlin (Ost). - 2) Ungeklärt und ohne Angabe.

## 58. Voraussichtliche Entwicklung von Bevölkerung und Erwerbspersonen nach Altersgruppen bis 2000 (Basis 1.1.1975)

## a) Gesamtbevölkerung

| Alter<br>von ... bis unter<br>... Jahre | Bevölkerung |           |           | Erwerbspersonen |           |           |
|---|-------------|-----------|-----------|-----------------|-----------|-----------|
|   | Männer      | Frauen    | zusammen  | Männer          | Frauen    | zusammen  |
| 1.1.1980                                |             |           |           |                 |           |           |
| 0 - 5                                   | 254 926     | 243 840   | 498 766   | -               | -         | -         |
| 5 - 10                                  | 283 119     | 270 336   | 553 455   | -               | -         | -         |
| 10 - 15                                 | 390 967     | 370 987   | 761 954   | -               | -         | -         |
| 15 - 20                                 | 405 617     | 386 588   | 792 205   | 217 016         | 187 270   | 404 286   |
| 20 - 25                                 | 347 637     | 341 687   | 689 324   | 273 317         | 241 103   | 514 420   |
| 25 - 30                                 | 327 297     | 330 137   | 657 434   | 293 828         | 200 661   | 494 489   |
| 30 - 35                                 | 306 674     | 282 649   | 589 323   | 300 883         | 156 011   | 456 894   |
| 35 - 40                                 | 355 468     | 328 228   | 683 696   | 349 976         | 186 091   | 536 067   |
| 40 - 45                                 | 376 738     | 348 329   | 725 067   | 369 491         | 204 771   | 574 262   |
| 45 - 50                                 | 294 736     | 273 216   | 567 952   | 284 986         | 159 563   | 444 549   |
| 50 - 55                                 | 261 867     | 278 553   | 540 420   | 245 899         | 148 478   | 394 377   |
| 55 - 60                                 | 205 999     | 298 335   | 504 334   | 183 125         | 132 325   | 315 450   |
| 60 - 65                                 | 121 976     | 185 822   | 307 798   | 79 592          | 39 359    | 118 951   |
| 65 - 70                                 | 173 773     | 274 328   | 448 101   | 42 042          | 28 157    | 70 199    |
| 70 - 75                                 | 144 578     | 236 199   | 380 777   | 17 838          | 11 316    | 29 154    |
| 75 und mehr                             | 154 925     | 302 567   | 457 492   | 5 152           | 1 992     | 7 144     |
| Insgesamt                               | 4 406 297   | 4 751 801 | 9 158 098 | 2 663 145       | 1 697 097 | 4 360 242 |
| 1.1.1985                                |             |           |           |                 |           |           |
| 0 - 5                                   | 270 066     | 258 383   | 528 449   | -               | -         | -         |
| 5 - 10                                  | 255 711     | 242 634   | 498 345   | -               | -         | -         |
| 10 - 15                                 | 284 656     | 271 382   | 556 038   | -               | -         | -         |
| 15 - 20                                 | 394 980     | 375 276   | 770 256   | 217 312         | 187 412   | 404 724   |
| 20 - 25                                 | 404 378     | 392 413   | 796 791   | 318 199         | 276 831   | 595 030   |
| 25 - 30                                 | 350 761     | 339 003   | 689 764   | 313 451         | 206 518   | 519 969   |
| 30 - 35                                 | 323 732     | 324 261   | 647 993   | 317 721         | 178 995   | 496 716   |
| 35 - 40                                 | 299 202     | 277 641   | 576 843   | 294 610         | 156 956   | 451 566   |
| 40 - 45                                 | 345 583     | 323 966   | 669 549   | 338 766         | 190 548   | 529 314   |
| 45 - 50                                 | 364 417     | 343 291   | 707 708   | 352 404         | 200 589   | 552 993   |
| 50 - 55                                 | 282 961     | 267 616   | 550 577   | 265 541         | 142 843   | 408 384   |
| 55 - 60                                 | 247 602     | 270 511   | 518 113   | 220 654         | 120 286   | 340 940   |
| 60 - 65                                 | 188 560     | 286 297   | 474 857   | 122 331         | 59 413    | 181 744   |
| 65 - 70                                 | 105 466     | 173 613   | 279 079   | 25 814          | 17 951    | 43 765    |
| 70 - 75                                 | 136 200     | 240 587   | 376 787   | 16 697          | 11 412    | 28 109    |
| 75 und mehr                             | 171 668     | 346 850   | 518 518   | 5 394           | 2 238     | 7 632     |
| Insgesamt                               | 4 425 943   | 4 733 724 | 9 159 667 | 2 808 894       | 1 751 992 | 4 560 886 |
| 1.1.1990                                |             |           |           |                 |           |           |
| 0 - 5                                   | 285 174     | 272 900   | 558 074   | -               | -         | -         |
| 5 - 10                                  | 270 794     | 257 138   | 527 932   | -               | -         | -         |
| 10 - 15                                 | 257 301     | 243 714   | 501 015   | -               | -         | -         |
| 15 - 20                                 | 289 087     | 275 864   | 564 951   | 161 902         | 140 502   | 302 404   |
| 20 - 25                                 | 393 825     | 381 137   | 774 962   | 310 020         | 268 395   | 578 415   |
| 25 - 30                                 | 407 098     | 389 585   | 796 683   | 364 669         | 237 194   | 601 863   |
| 30 - 35                                 | 347 035     | 333 101   | 680 136   | 340 506         | 183 878   | 524 384   |
| 35 - 40                                 | 316 056     | 319 028   | 635 084   | 311 189         | 180 656   | 491 845   |
| 40 - 45                                 | 290 218     | 273 813   | 564 031   | 284 692         | 160 934   | 445 626   |
| 45 - 50                                 | 333 794     | 319 129   | 652 923   | 322 577         | 186 175   | 508 752   |
| 50 - 55                                 | 350 422     | 336 426   | 686 848   | 328 964         | 179 868   | 508 832   |
| 55 - 60                                 | 267 512     | 259 901   | 527 413   | 238 086         | 115 861   | 353 947   |
| 60 - 65                                 | 227 044     | 259 687   | 486 731   | 151 555         | 54 294    | 205 849   |
| 65 - 70                                 | 162 591     | 266 835   | 429 426   | 39 246          | 27 108    | 66 354    |
| 70 - 75                                 | 82 998      | 152 557   | 235 555   | 10 326          | 7 334     | 17 660    |
| 75 und mehr                             | 172 566     | 372 374   | 544 940   | 5 085           | 2 240     | 7 325     |
| Insgesamt                               | 4 453 515   | 4 713 189 | 9 166 704 | 2 868 817       | 1 744 439 | 4 613 256 |

# Bevölkerungsvorausschätzung

Noch: 58. Voraussichtliche Entwicklung von Bevölkerung und Erwerbspersonen nach Altersgruppen bis 2000 (Basis 1.1.1975)

## a) Gesamtbevölkerung

| Alter<br>von ... bis unter<br>... Jahre | Bevölkerung |        |          | Erwerbspersonen |        |          |
|---|-------------|--------|----------|-----------------|--------|----------|
|   | Männer      | Frauen | zusammen | Männer          | Frauen | Zusammen |

|             |           |           |           |           |           |           |
|-------------|-----------|-----------|-----------|-----------|-----------|-----------|
| 1.1.1995    |           |           |           |           |           |           |
| 0 - 5       | 277 547   | 265 574   | 543 121   | -         | -         | -         |
| 5 - 10      | 285 851   | 271 621   | 557 472   | -         | -         | -         |
| 10 - 15     | 272 350   | 258 200   | 530 550   | -         | -         | -         |
| 15 - 20     | 261 901   | 248 265   | 510 166   | 140 961   | 120 909   | 261 870   |
| 20 - 25     | 288 816   | 282 017   | 570 833   | 227 522   | 198 290   | 425 812   |
| 25 - 30     | 396 634   | 378 337   | 774 971   | 356 514   | 229 597   | 586 111   |
| 30 - 35     | 402 946   | 383 509   | 786 455   | 395 412   | 211 694   | 607 106   |
| 35 - 40     | 339 169   | 327 836   | 667 005   | 333 959   | 185 525   | 519 484   |
| 40 - 45     | 306 778   | 314 861   | 621 639   | 300 818   | 185 146   | 485 964   |
| 45 - 50     | 279 778   | 269 661   | 549 439   | 270 618   | 157 675   | 428 293   |
| 50 - 55     | 320 571   | 312 586   | 633 157   | 300 338   | 166 073   | 466 411   |
| 55 - 60     | 331 585   | 326 863   | 658 448   | 295 333   | 146 201   | 441 534   |
| 60 - 65     | 245 149   | 249 564   | 494 713   | 161 030   | 52 611    | 213 641   |
| 65 - 70     | 196 213   | 242 207   | 438 420   | 48 266    | 24 769    | 73 035    |
| 70 - 75     | 127 405   | 233 726   | 361 131   | 15 570    | 10 911    | 26 481    |
| 75 und mehr | 135 479   | 313 917   | 449 396   | 3 394     | 1 462     | 4 856     |
| Insgesamt   | 4 468 172 | 4 678 744 | 9 146 916 | 2 849 735 | 1 690 863 | 4 540 598 |

|             |           |           |           |           |           |           |
|-------------|-----------|-----------|-----------|-----------|-----------|-----------|
| 1.1.2000    |           |           |           |           |           |           |
| 0 - 5       | 247 875   | 237 069   | 484 944   | -         | -         | -         |
| 5 - 10      | 278 258   | 264 322   | 542 580   | -         | -         | -         |
| 10 - 15     | 287 375   | 272 662   | 560 037   | -         | -         | -         |
| 15 - 20     | 276 889   | 262 721   | 539 610   | 148 839   | 127 794   | 276 633   |
| 20 - 25     | 261 863   | 254 499   | 516 362   | 206 057   | 179 496   | 385 553   |
| 25 - 30     | 292 393   | 279 501   | 571 894   | 263 492   | 169 242   | 432 734   |
| 30 - 35     | 392 548   | 372 294   | 764 842   | 385 300   | 205 494   | 590 794   |
| 35 - 40     | 394 524   | 377 998   | 772 522   | 388 454   | 213 939   | 602 393   |
| 40 - 45     | 329 613   | 323 615   | 653 228   | 323 305   | 190 257   | 513 562   |
| 45 - 50     | 295 896   | 310 176   | 606 072   | 286 062   | 181 124   | 467 186   |
| 50 - 55     | 268 593   | 264 198   | 532 791   | 252 319   | 141 619   | 393 938   |
| 55 - 60     | 302 921   | 303 532   | 606 453   | 268 857   | 134 102   | 402 959   |
| 60 - 65     | 304 085   | 313 834   | 617 919   | 201 545   | 66 643    | 268 188   |
| 65 - 70     | 211 560   | 232 892   | 444 452   | 51 631    | 23 989    | 75 620    |
| 70 - 75     | 154 239   | 212 385   | 366 624   | 19 323    | 10 018    | 29 341    |
| 75 und mehr | 144 808   | 335 994   | 480 802   | 4 518     | 2 118     | 6 636     |
| Insgesamt   | 4 443 440 | 4 617 692 | 9 061 132 | 2 799 702 | 1 645 835 | 4 445 537 |

|             |      |      |      |      |      |      |
|-------------|------|------|------|------|------|------|
| in %        |      |      |      |      |      |      |
| 1.1.1980    |      |      |      |      |      |      |
| 0 - 15      | 21,1 | 18,6 | 19,8 | 0,0  | 0,0  | 0,0  |
| 15 - 45     | 48,1 | 42,5 | 45,2 | 67,8 | 69,3 | 68,4 |
| 45 - 65     | 20,1 | 21,8 | 21,0 | 29,8 | 28,3 | 29,2 |
| 65 und mehr | 10,7 | 17,1 | 14,0 | 2,4  | 2,4  | 2,4  |
| Insgesamt   | 100  | 100  | 100  | 100  | 100  | 100  |

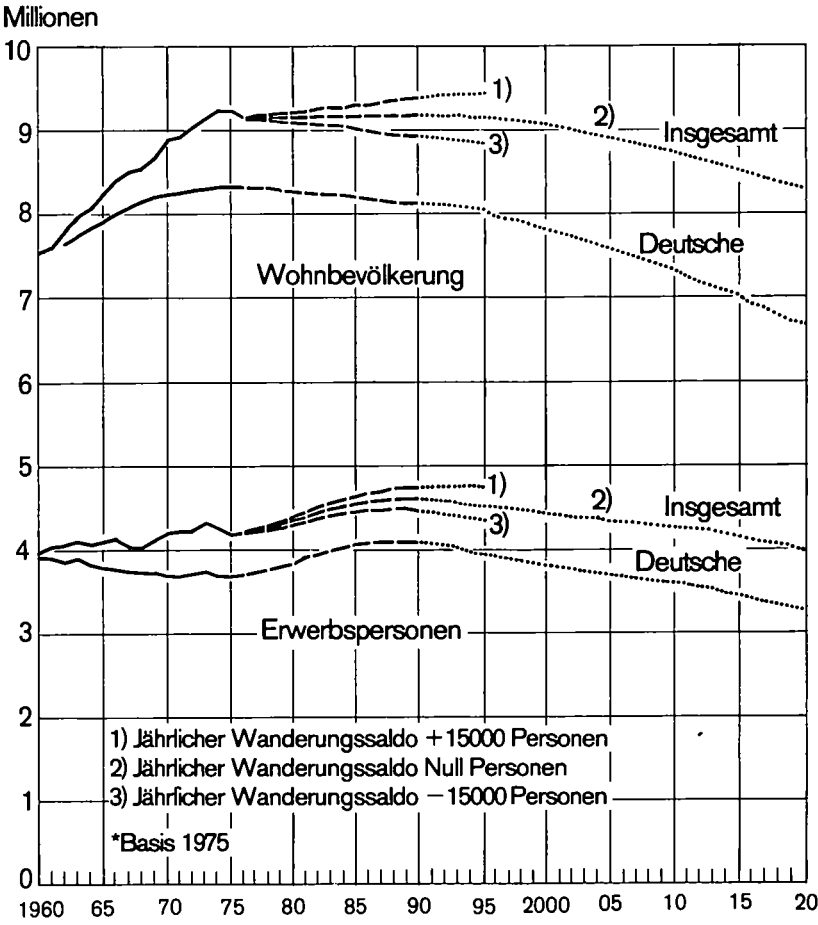
|             |      |      |      |      |      |      |
|-------------|------|------|------|------|------|------|
| 1.1.1985    |      |      |      |      |      |      |
| 0 - 15      | 18,3 | 16,3 | 17,3 | 0,0  | 0,0  | 0,0  |
| 15 - 45     | 47,9 | 42,9 | 45,3 | 64,1 | 68,3 | 65,7 |
| 45 - 65     | 24,5 | 24,7 | 24,6 | 34,2 | 29,9 | 32,5 |
| 65 und mehr | 9,3  | 16,1 | 12,8 | 1,7  | 1,8  | 1,7  |
| Insgesamt   | 100  | 100  | 100  | 100  | 100  | 100  |

|             |      |      |      |      |      |      |
|-------------|------|------|------|------|------|------|
| 1.1.1990    |      |      |      |      |      |      |
| 0 - 15      | 18,3 | 16,4 | 17,3 | 0,0  | 0,0  | 0,0  |
| 15 - 45     | 45,9 | 41,9 | 43,8 | 61,8 | 67,2 | 63,8 |
| 45 - 65     | 26,5 | 24,9 | 25,7 | 36,3 | 30,7 | 34,2 |
| 65 und mehr | 9,4  | 16,8 | 13,2 | 1,9  | 2,1  | 2,0  |
| Insgesamt   | 100  | 100  | 100  | 100  | 100  | 100  |

Schaubild 16

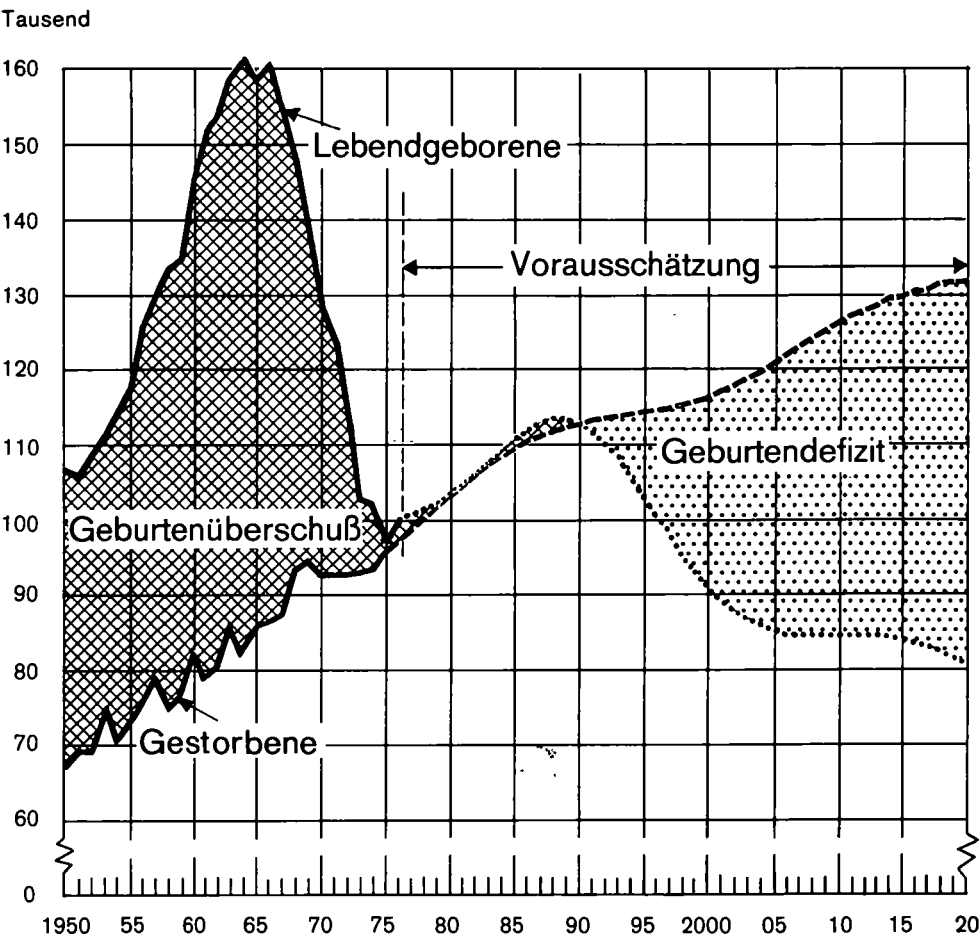
Wohnbevölkerung  
und Erwerbspersonen 1960 bis 2020  
Entwicklung und Prognose\*



10678

Schaubild 17

Lebendgeburten  
und Sterbefälle  
der Gesamtbevölkerung  
1950 bis 2020



10778

**Bevölkerungsvorausschätzung**

Noch: 58.Voraussichtliche Entwicklung von Bevölkerung und Erwerbspersonen nach Altersgruppen bis 2000 (Basis 1.1.1975)  
b) Deutsche

| Alter<br>von ... bis unter<br>... Jahre | Bevölkerung |           |           | Erwerbspersonen |           |           |
|---|-------------|-----------|-----------|-----------------|-----------|-----------|
|   | Männer      | Frauen    | zusammen  | Männer          | Frauen    | zusammen  |
| 1.1.1980                                |             |           |           |                 |           |           |
| 0 - 5                                   | 195 152     | 188 325   | 383 477   | -               | -         | -         |
| 5 - 10                                  | 233 546     | 224 511   | 458 057   | -               | -         | -         |
| 10 - 15                                 | 355 343     | 339 174   | 694 517   | -               | -         | -         |
| 15 - 20                                 | 374 470     | 357 935   | 732 405   | 200 140         | 173 374   | 373 514   |
| 20 - 25                                 | 319 740     | 312 420   | 632 160   | 248 134         | 216 566   | 464 700   |
| 25 - 30                                 | 282 642     | 278 747   | 561 389   | 253 417         | 161 831   | 415 248   |
| 30 - 35                                 | 242 296     | 238 026   | 480 322   | 237 515         | 122 028   | 359 543   |
| 35 - 40                                 | 299 886     | 298 755   | 598 641   | 294 896         | 161 831   | 456 727   |
| 40 - 45                                 | 328 903     | 323 695   | 652 598   | 322 111         | 185 336   | 507 447   |
| 45 - 50                                 | 260 485     | 254 377   | 514 862   | 251 486         | 147 279   | 398 765   |
| 50 - 55                                 | 241 277     | 266 678   | 507 955   | 226 164         | 141 158   | 367 322   |
| 55 - 60                                 | 194 426     | 291 338   | 485 764   | 172 581         | 128 321   | 300 902   |
| 60 - 65                                 | 117 356     | 184 186   | 301 542   | 76 361          | 39 150    | 115 511   |
| 65 - 70                                 | 171 034     | 273 109   | 444 143   | 41 257          | 28 031    | 69 288    |
| 70 - 75                                 | 142 946     | 234 821   | 377 767   | 17 636          | 11 253    | 28 889    |
| 75 und mehr                             | 152 610     | 299 978   | 452 588   | 5 059           | 1 981     | 7 040     |
| Insgesamt                               | 3 912 112   | 4 366 075 | 8 278 187 | 2 346 757       | 1 518 139 | 3 864 896 |
| 1.1.1985                                |             |           |           |                 |           |           |
| 0 - 5                                   | 210 683     | 203 251   | 413 934   | -               | -         | -         |
| 5 - 10                                  | 194 820     | 188 452   | 383 272   | -               | -         | -         |
| 10 - 15                                 | 233 686     | 224 824   | 458 510   | -               | -         | -         |
| 15 - 20                                 | 354 522     | 339 473   | 693 995   | 195 850         | 170 045   | 365 895   |
| 20 - 25                                 | 371 491     | 360 212   | 731 703   | 288 288         | 249 502   | 537 790   |
| 25 - 30                                 | 319 721     | 313 057   | 632 778   | 286 067         | 182 057   | 468 124   |
| 30 - 35                                 | 281 781     | 278 331   | 560 112   | 276 303         | 142 787   | 419 090   |
| 35 - 40                                 | 240 810     | 237 607   | 478 417   | 236 826         | 128 087   | 364 913   |
| 40 - 45                                 | 296 612     | 297 193   | 593 805   | 290 334         | 170 516   | 460 850   |
| 45 - 50                                 | 322 710     | 320 641   | 643 351   | 311 603         | 185 751   | 497 354   |
| 50 - 55                                 | 252 493     | 250 611   | 503 104   | 236 510         | 132 836   | 369 346   |
| 55 - 60                                 | 229 245     | 260 184   | 489 429   | 204 001         | 114 876   | 318 877   |
| 60 - 65                                 | 178 663     | 280 467   | 459 130   | 115 606         | 58 381    | 173 987   |
| 65 - 70                                 | 102 223     | 172 976   | 275 199   | 24 926          | 17 875    | 42 801    |
| 70 - 75                                 | 134 041     | 239 719   | 373 760   | 16 426          | 11 372    | 27 798    |
| 75 und mehr                             | 168 643     | 343 994   | 512 637   | 5 269           | 2 227     | 7 496     |
| Insgesamt                               | 3 892 144   | 4 310 992 | 8 203 136 | 2 488 009       | 1 566 312 | 4 054 321 |
| 1.1.1990                                |             |           |           |                 |           |           |
| 0 - 5                                   | 227 333     | 219 307   | 446 640   | -               | -         | -         |
| 5 - 10                                  | 210 291     | 203 338   | 413 629   | -               | -         | -         |
| 10 - 15                                 | 195 038     | 188 812   | 383 850   | -               | -         | -         |
| 15 - 20                                 | 233 351     | 225 346   | 458 697   | 132 208         | 116 152   | 248 360   |
| 20 - 25                                 | 351 702     | 341 806   | 693 508   | 272 772         | 236 023   | 508 795   |
| 25 - 30                                 | 371 094     | 360 710   | 731 804   | 332 434         | 209 505   | 541 939   |
| 30 - 35                                 | 318 589     | 312 525   | 631 114   | 312 363         | 160 296   | 472 659   |
| 35 - 40                                 | 279 879     | 277 700   | 557 579   | 275 233         | 150 013   | 425 246   |
| 40 - 45                                 | 238 481     | 236 561   | 475 042   | 233 624         | 135 345   | 368 969   |
| 45 - 50                                 | 290 997     | 294 368   | 585 365   | 280 812         | 170 239   | 451 051   |
| 50 - 55                                 | 312 724     | 315 668   | 628 392   | 293 057         | 167 618   | 460 675   |
| 55 - 60                                 | 239 772     | 244 589   | 484 361   | 213 045         | 108 218   | 321 263   |
| 60 - 65                                 | 210 878     | 250 677   | 461 555   | 140 428         | 52 562    | 192 990   |
| 65 - 70                                 | 154 724     | 262 222   | 416 946   | 37 220          | 26 616    | 63 836    |
| 70 - 75                                 | 80 575      | 152 304   | 232 879   | 10 017          | 7 316     | 17 333    |
| 75 und mehr                             | 168 819     | 369 677   | 538 496   | 4 940           | 2 235     | 7 175     |
| Insgesamt                               | 3 884 247   | 4 255 610 | 8 139 857 | 2 538 153       | 1 542 138 | 4 080 291 |

## Noch: 58. Voraussichtliche Entwicklung von Bevölkerung und Erwerbspersonen nach Altersgruppen bis 2000 (Basis 1.1.1975)

## b) Deutsche

| Alter<br>von ... bis unter<br>... Jahre | Bevölkerung |        |          | Erwerbspersonen |        |          |
|---|-------------|--------|----------|-----------------|--------|----------|
|   | Männer      | Frauen | zusammen | Männer          | Frauen | zusammen |

|             |           |           |           |           |           |           |
|-------------|-----------|-----------|-----------|-----------|-----------|-----------|
| 1.1.1995    |           |           |           |           |           |           |
| 0 - 5       | 219 622   | 211 783   | 431 405   | -         | -         | -         |
| 5 - 10      | 226 454   | 218 679   | 445 133   | -         | -         | -         |
| 10 - 15     | 209 811   | 203 041   | 412 852   | -         | -         | -         |
| 15 - 20     | 194 254   | 188 430   | 382 684   | 104 369   | 91 692    | 196 061   |
| 20 - 25     | 231 257   | 224 883   | 456 140   | 179 348   | 154 756   | 334 104   |
| 25 - 30     | 349 481   | 340 555   | 690 036   | 314 368   | 196 882   | 511 250   |
| 30 - 35     | 368 116   | 359 317   | 727 433   | 360 948   | 184 304   | 545 252   |
| 35 - 40     | 315 450   | 311 019   | 626 469   | 310 220   | 167 918   | 478 138   |
| 40 - 45     | 275 976   | 275 617   | 551 593   | 270 246   | 157 884   | 428 130   |
| 45 - 50     | 233 411   | 233 840   | 467 251   | 225 452   | 135 560   | 361 012   |
| 50 - 55     | 280 927   | 288 853   | 569 780   | 262 735   | 152 378   | 415 113   |
| 55 - 60     | 296 792   | 307 070   | 603 862   | 263 958   | 136 376   | 400 334   |
| 60 - 65     | 220 140   | 234 485   | 454 625   | 143 895   | 49 580    | 193 475   |
| 65 - 70     | 182 076   | 233 146   | 415 222   | 44 638    | 23 821    | 68 459    |
| 70 - 75     | 120 899   | 229 118   | 350 017   | 14 754    | 10 679    | 25 433    |
| 75 und mehr | 132 141   | 313 004   | 445 145   | 3 244     | 1 455     | 4 699     |
| Insgesamt   | 3 856 807 | 4 172 840 | 8 029 647 | 2 498 175 | 1 463 285 | 3 961 460 |

|             |           |           |           |           |           |           |
|-------------|-----------|-----------|-----------|-----------|-----------|-----------|
| 1.1.2000    |           |           |           |           |           |           |
| 0 - 5       | 186 192   | 179 548   | 365 740   | -         | -         | -         |
| 5 - 10      | 218 827   | 211 240   | 430 067   | -         | -         | -         |
| 10 - 15     | 225 951   | 218 371   | 444 322   | -         | -         | -         |
| 15 - 20     | 208 955   | 202 639   | 411 594   | 111 642   | 97 992    | 209 634   |
| 20 - 25     | 192 631   | 187 873   | 380 504   | 149 503   | 130 063   | 279 566   |
| 25 - 30     | 229 594   | 224 236   | 453 830   | 207 312   | 129 035   | 336 347   |
| 30 - 35     | 346 873   | 339 383   | 686 256   | 340 206   | 174 123   | 514 329   |
| 35 - 40     | 364 569   | 357 585   | 722 154   | 358 521   | 193 144   | 551 665   |
| 40 - 45     | 311 012   | 308 693   | 619 705   | 304 597   | 176 773   | 481 370   |
| 45 - 50     | 270 076   | 272 429   | 542 505   | 260 747   | 157 763   | 418 510   |
| 50 - 55     | 225 923   | 229 565   | 455 488   | 211 931   | 122 207   | 334 138   |
| 55 - 60     | 266 255   | 280 821   | 547 076   | 235 974   | 123 168   | 359 142   |
| 60 - 65     | 272 495   | 294 429   | 566 924   | 180 162   | 62 739    | 242 901   |
| 65 - 70     | 189 565   | 218 041   | 407 606   | 46 049    | 22 444    | 68 493    |
| 70 - 75     | 142 612   | 203 786   | 346 398   | 17 851    | 9 597     | 27 448    |
| 75 und mehr | 138 225   | 331 441   | 469 666   | 4 241     | 2 066     | 6 307     |
| Insgesamt   | 3 789 755 | 4 060 080 | 7 849 835 | 2 428 736 | 1 401 114 | 3 829 850 |

|             |      |      |      |      |      |      |
|-------------|------|------|------|------|------|------|
| in %        |      |      |      |      |      |      |
| 1.1.1980    |      |      |      |      |      |      |
| 0 - 15      | 20,0 | 17,2 | 18,6 | 0,0  | 0,0  | 0,0  |
| 15 - 45     | 47,2 | 41,4 | 44,2 | 66,3 | 67,3 | 66,7 |
| 45 - 65     | 20,8 | 22,8 | 21,9 | 31,0 | 30,0 | 30,6 |
| 65 und mehr | 11,9 | 18,5 | 15,4 | 2,7  | 2,7  | 2,7  |
| Insgesamt   | 100  | 100  | 100  | 100  | 100  | 100  |

|             |      |      |      |      |      |      |
|-------------|------|------|------|------|------|------|
| 1.1.1985    |      |      |      |      |      |      |
| 0 - 15      | 16,4 | 14,3 | 15,3 | 0,0  | 0,0  | 0,0  |
| 15 - 45     | 47,9 | 42,4 | 45,0 | 63,3 | 66,6 | 64,5 |
| 45 - 65     | 25,3 | 25,8 | 25,5 | 34,9 | 31,4 | 33,5 |
| 65 und mehr | 10,4 | 17,6 | 14,2 | 1,9  | 2,0  | 1,9  |
| Insgesamt   | 100  | 100  | 100  | 100  | 100  | 100  |

|             |      |      |      |      |      |      |
|-------------|------|------|------|------|------|------|
| 1.1.1990    |      |      |      |      |      |      |
| 0 - 15      | 16,3 | 14,4 | 15,3 | 0,0  | 0,0  | 0,0  |
| 15 - 45     | 46,2 | 41,2 | 43,6 | 61,4 | 65,3 | 62,9 |
| 45 - 65     | 27,1 | 26,0 | 26,5 | 36,5 | 32,3 | 34,9 |
| 65 und mehr | 10,4 | 18,4 | 14,6 | 2,1  | 2,3  | 2,2  |
| Insgesamt   | 100  | 100  | 100  | 100  | 100  | 100  |

