

**BAND
322**

STATISTIK VON BADEN-WÜRTTEMBERG

Agrarberichterstattung 1981

**Bodennutzung, Viehhaltung, Betriebssysteme,
sozialökonomische Struktur,
Besitz- und Arbeitsverhältnisse**

Vorwort

Verwaltung, Forschung, Berufsstand und Praxis können nur dann sachgerechte Entscheidungen treffen, wenn ihnen dazu aktuelles Datenmaterial zur Verfügung steht. Da sich der Strukturwandel in der Landwirtschaft, wenn auch derzeit in gemäßigterem Tempo, weiter fortsetzt, ist es unerlässlich, diese Wandlungen regelmäßig zu beobachten und darzustellen. Die seit 1975 in jedem zweiten Jahr als Bundesstatistik durchgeführte Agrarberichterstattung trägt diesen Anforderungen Rechnung und schließt darüber hinaus die Informationslücke zwischen den Landwirtschaftszählungen. Allein in den beiden Jahren nach der Landwirtschaftszählung 1979 hat sich der vergleichbare Betriebsbestand in Baden-Württemberg um rund 13 400 und die entsprechende landwirtschaftlich genutzte Fläche um 26 800 Hektar verringert. Im Gegensatz zu den Landwirtschaftszählungen liefert die repräsentative Agrarberichterstattung 1981 als Betriebsstichprobe allerdings keine Gemeinde- und Kreiszahlen.

Für das Grundprogramm der Agrarberichterstattung 1981 wurden die benötigten Daten aus der repräsentativen Bodennutzungshaupterhebung 1981 und der allgemeinen Viehzählung 1980 übernommen, so daß für das Ergänzungsprogramm lediglich noch der Arbeitskräfteeinsatz, die Besitzverhältnisse und Pachtpreise sowie die Erwerbs- und Unterhaltsquellen erhoben werden mußten. Die letztgenannten Tatbestände wurden in einem speziellen Erhebungsteil Ende April/Anfang Mai 1981 von besonders geschulten Erheberrn (Interviewer) für die ausgewählten Stichprobenbetriebe ermittelt. Die in den vorgenannten Erhebungsteilen erfaßten Angaben zur Agrarberichterstattung wurden im Statistischen Landesamt maschinell betriebsbezogen zusammengeführt.

Die wichtigsten Ergebnisse der Agrarberichterstattung 1981 wie Angaben über die Anbaustrukturen, Viehhaltung, sozialökonomische Gliederung und Arbeitsverhältnisse sind in diesem Band zusammengefaßt dargestellt.

Die Bearbeitung dieser Veröffentlichung lag bei der Abteilung Land-, Forst- und Ernährungswirtschaft, Umwelt.

Stuttgart, im August 1983

Statistisches Landesamt
Baden-Württemberg

Prof. Dr. Max Wingen
Präsident

Inhalt	Seite
Vorwort	III
Vorbemerkungen	IX
Anmerkungen zu den Tabellen	XI
Zeichenerklärungen	XIII
Erhebungsbögen	XIV

Tabellen

(Die in Klammern angegebenen Tabellennummern entsprechen dem bundeseinheitlichen Tabellenprogramm)

1.	(51) Landwirtschaftliche Betriebe nach der Rechtsform und nach ausgewählten Hauptnutzungs- und Kulturarten	
	Land	2
	Regierungsbezirke	3
2.	(52) Landwirtschaftliche Betriebe mit Ackerland nach Fruchtarten	
	Land	8
	Regierungsbezirke	10
3.	(11) Betriebe mit Viehhaltung	
	Land	18
	Regierungsbezirke	20
4.	(12) Betriebe mit Rindvieh	
	Land	29
	Regierungsbezirke	30
5.	(13) Betriebe mit Milchkühen	
	Land	34
	Regierungsbezirke	36
6.	(14) Betriebe mit Mastschweinen	
	Land	44
	Regierungsbezirke	46
7.	(15) Betriebe mit Schweinen insgesamt	
	Land	54
	Regierungsbezirke	56
8.	(16) Betriebe mit Zuchtsauen	
	Land	65
	Regierungsbezirke	66
9.	(17) Betriebe mit Legehennen	
	Land	70
	Regierungsbezirke	72
10.	(18) Betriebe mit Schlacht-, Masthähnen und -hühnern	
	Land	81
	Regierungsbezirke	82
11.	(151) Gliederung der landwirtschaftlichen Betriebe nach Betriebssystemen	
	Land	86
	Regierungsbezirke	90
12.	(251) Grundtabelle zur sozialökonomischen Gliederung der landwirtschaftlichen Betriebe	
	Land	106
	Regierungsbezirke	108

	Seite
13. (451) Besitz- und Eigentumsverhältnisse an der landwirtschaftlich genutzten Fläche der landwirtschaftlichen Betriebe	
Land	116
Regierungsbezirke	117
14. (452) Landwirtschaftliche Betriebe nach Größenklassen der eigenen landwirtschaftlich genutzten Fläche und der gesamten selbstbewirtschafteten landwirtschaftlich genutzten Fläche	
Land	122
Regierungsbezirke	124
15. (460) Landwirtschaftliche Betriebe mit gepachteter landwirtschaftlich genutzter Fläche nach der Höhe der Jahrespacht in DM je Hektar	
Land	132
Regierungsbezirke	133
(AKE 1) Landwirtschaftliche Betriebe und ihre landwirtschaftlich genutzte Fläche nach Arbeitsbereichen und Beschäftigtengruppen	
16. (AKE 1.1) Betriebe nach Arbeitsbereichen und Beschäftigtengruppen	138
17. (AKE 1.2) Landwirtschaftlich genutzte Fläche der Betriebe nach Arbeitsbereichen und Beschäftigtengruppen	139
(AKE 2) Betriebsinhaber und Familienangehörige in den landwirtschaftlichen Betrieben nach Arbeitsbereichen und Beschäftigtengruppen	
18. (AKE 2.1) Betriebe, deren Inhaber natürliche Personen sind, insgesamt	140
19. (AKE 2.2) Betriebe ohne außerbetriebliches Einkommen	141
20. (AKE 2.3) Betriebe, in denen das betriebliche Einkommen größer ist als das außerbetriebliche Einkommen	142
21. (AKE 2.4) Betriebe, in denen das betriebliche Einkommen kleiner ist als das außerbetriebliche Einkommen	143
22. (AKE 3) Familienfremde Arbeitskräfte in den landwirtschaftlichen Betrieben	144
(AKE 4) Arbeitsleistung der Familienarbeitskräfte und familienfremden Arbeitskräfte in den landwirtschaftlichen Betrieben	
23. (AKE 4.1) Betriebe insgesamt	145
24. (AKE 4.2) Betriebe, deren Inhaber natürliche Personen sind, zusammen	146
25. (AKE 4.3) Betriebe ohne außerbetriebliches Einkommen	147
26. (AKE 4.4) Betriebe, in denen das betriebliche Einkommen größer ist als das außerbetriebliche Einkommen	148
27. (AKE 4.5) Betriebe, in denen das betriebliche Einkommen kleiner ist als das außerbetriebliche Einkommen	149
28. (AKE 5) Betriebsinhaber, Familienangehörige und ständige familienfremde Arbeitskräfte in den landwirtschaftlichen Betrieben nach dem Alter	150
(457) Arbeitsverhältnisse in den sozialökonomischen Betriebstypen nach Größenklassen des Standardbetriebseinkommens und für ausgewählte Betriebsformen	
29. (457.1) Landwirtschaftliche Betriebe, deren Inhaber natürliche Personen sind, insgesamt	152
30. (457.2) Landwirtschaftliche Betriebe, in denen das betriebliche Einkommen größer ist als das außerbetriebliche Einkommen	154

		Seite
(458)	Arbeitsverhältnisse in den sozialökonomischen Betriebstypen für ausgewählte Betriebsformen nach Größenklassen der landwirtschaftlich genutzten Fläche	
31. (458.1)	Landwirtschaftliche Betriebe, deren Inhaber natürliche Personen sind, insgesamt	156
32. (458.2)	Landwirtschaftliche Betriebe, in denen das betriebliche Einkommen größer ist als das außerbetriebliche Einkommen	162
(461)	Ergebnisse für sozialökonomische Betriebstypen	
33. (461.1)	Landwirtschaftliche Betriebe nach Größenklassen der landwirtschaftlich genutzten Fläche	168
34. (461.2)	Landwirtschaftliche Betriebe nach Größenklassen des Standardbetriebseinkommens	170
35. (461.3)	Landwirtschaftliche Betriebe nach Betriebssystemen und buchführende landwirtschaftliche Betriebe	172

Schaubilder

1.	Landwirtschaftliche Betriebe mit Getreide- und Kartoffelanbau nach Betriebsgrößen 1981	7
2.	Landwirtschaftliche Betriebe mit Rindviehhaltung nach Bestandsgrößen 1981	28
3.	Landwirtschaftliche Betriebe mit Schweinehaltung nach Bestandsgrößen 1981	64
4.	Landwirtschaftliche Betriebe mit Legehennenhaltung nach Bestandsgrößen 1981	80
5.	Pachtanteil an der landwirtschaftlich genutzten Fläche der Agrarbetriebe 1971 und 1981	121
6.	Verteilung der gepachteten landwirtschaftlich genutzten Fläche auf die Betriebsgrößenklassen 1971 und 1981	137
7.	Altersstruktur der in den landwirtschaftlichen Betrieben tätigen Familienarbeitskräfte 1971 und 1981	151

Vorbemerkungen

In der vorliegenden Veröffentlichung werden die Ergebnisse der repräsentativen Bodennutzungshaupterhebung und Agrarberichterstattung 1981 sowie der allgemeinen Viehzählung¹⁾ vom Dezember 1980 für den betrieblichen Erfassungsbereich der Agrarberichterstattung dargestellt.

Erfassungsbereich der Agrarberichterstattung 1981

In die repräsentative Agrarberichterstattung 1981 wurden Betriebe einbezogen, die mindestens 1 ha landwirtschaftlich genutzte Fläche (LF) bewirtschaften sowie kleinere Betriebe unter 1 ha LF, sofern sie bestimmte Mindesterzeugungseinheiten aufweisen, deren durchschnittlicher Wert einer jährlichen landwirtschaftlichen Markterzeugung von 1 ha LF entspricht. Die Mindesterzeugungseinheiten sind bundesweit wie folgt festgelegt:

a) Mindestviehbestände

- 8 Stück Rindvieh jeden Alters
- 8 Stück Schweine jeden Gewichts
- 50 Schafe jeden Alters
- 200 Legehennen (1/2 Jahr und älter)
- 200 Gänse, Enten, Truthühner
- 200 Schlacht-, Masthähne und -hühner (einschließlich der hierfür bestimmten Küken) und sonstige Hähne

b) Mindestanbauflächen

- 30 Ar bestocktes Rebland
- 30 Ar Obstanlagen (im Ertrag oder nicht im Ertrag)
- 30 Ar Hopfen
- 30 Ar Tabak
- 30 Ar Gemüseanbau im Freiland
- 30 Ar Baumschulen
- 10 Ar Blumen und Zierpflanzen im Freiland
- 1 Ar Anbau unter Glas von Gemüse, Blumen und Zierpflanzen für den Verkauf.

Für die repräsentative Bodennutzungshaupterhebung und Agrarberichterstattung 1981 wurden aus Unterlagen der Landwirtschaftszählung 1979 rund 16 000 Betriebe, das sind etwa 10 Prozent aller landwirtschaftlichen Betriebe, ausgewählt. Bei der einzelbetrieblichen Erfassung der Erhebungstatbestände gilt das sogenannte Betriebsprinzip. Dies bedeutet, daß Flächen und Viehbestände der Betriebe ohne Rücksicht auf Markungszugehörigkeit und Standort in derjenigen Gemeinde nachgewiesen werden, wo der Wirtschaftshof bzw. der Betriebs- oder Verwaltungssitz des Betriebes sich befindet. Als Betrieb im Sinne der Erhebung gilt diejenige technisch-wirtschaftliche Einheit, die für Rechnung eines Inhabers bewirtschaftet wird, einer einheitlichen Betriebsführung untersteht sowie land- und/oder forstwirtschaftliche Erzeugnisse hervorbringt.

1) Den Angaben zur Viehhaltung in den Tabellen 3 (11) bis 10 (18) liegt der Erfassungsbereich der totalen Agrarberichterstattung zugrunde. Er ist identisch mit der Abgrenzung des Erhebungsbereichs der Agrarberichterstattung/Landwirtschaftszählung 1979 und umfaßt daher auch Forstbetriebe mit 1 ha und mehr Waldfläche.

Erläuterungen zur sozialökonomischen Betriebstypisierung und Betriebssystematik

a) Sozialökonomische Gliederung:

Die Zuordnung der Betriebe zu sozialökonomischen Betriebstypen ergab sich aus der Relation des Betriebseinkommens zu einem eventuellen außerbetrieblichen Einkommen des Betriebsinhaber-Ehepaares, nach Selbsteinschätzung durch den Betriebsinhaber. Dabei gelten als außerbetriebliches Einkommen Einkünfte aus:

1. Erwerbstätigkeit außerhalb des landwirtschaftlichen Betriebs
2. Sonstigen außerbetrieblichen Quellen, (Renten, Pachteinnahmen und dgl.), die sich im Kalenderjahr 1980 mindestens auf 800.— DM netto bezifferten.

Es werden unterschieden:

1. Betriebe ohne außerbetriebliches Einkommen (entsprechen begrifflich *etwa* den Vollerwerbsbetrieben).
2. Betriebe mit außerbetrieblichem Einkommen, wobei das betriebliche Einkommen das außerbetriebliche Einkommen übertrifft (entsprechen begrifflich *etwa* den Zuerwerbsbetrieben: Position 1 und 2 zusammen können *etwa* den Haupterwerbsbetrieben gleichgesetzt werden).
3. Betriebe mit außerbetrieblichem Einkommen, wobei das außerbetriebliche Einkommen das betriebliche Einkommen übertrifft. (Die Zahl dieser Betriebe ist aus den Tabellen meist nicht explizit, sondern durch Differenzbildung zur Gesamtzahl der Betriebe zu entnehmen; diese Betriebe entsprechen begrifflich *etwa* den Nebenerwerbsbetrieben).

b) Systematik der land- und forstwirtschaftlichen Betriebe:

Betriebstypen

Der Betriebstyp wird aus den Anteilen der Standarddeckungsbeiträge der einzelnen Betriebszweige an dem für den jeweiligen Gesamtbetrieb berechneten Standarddeckungsbeitrag unter Berücksichtigung des relativen Gewichts der Betriebszweige abgeleitet.

Man unterscheidet grundsätzlich folgende Gruppen von Betriebstypen (Betriebsbereiche):

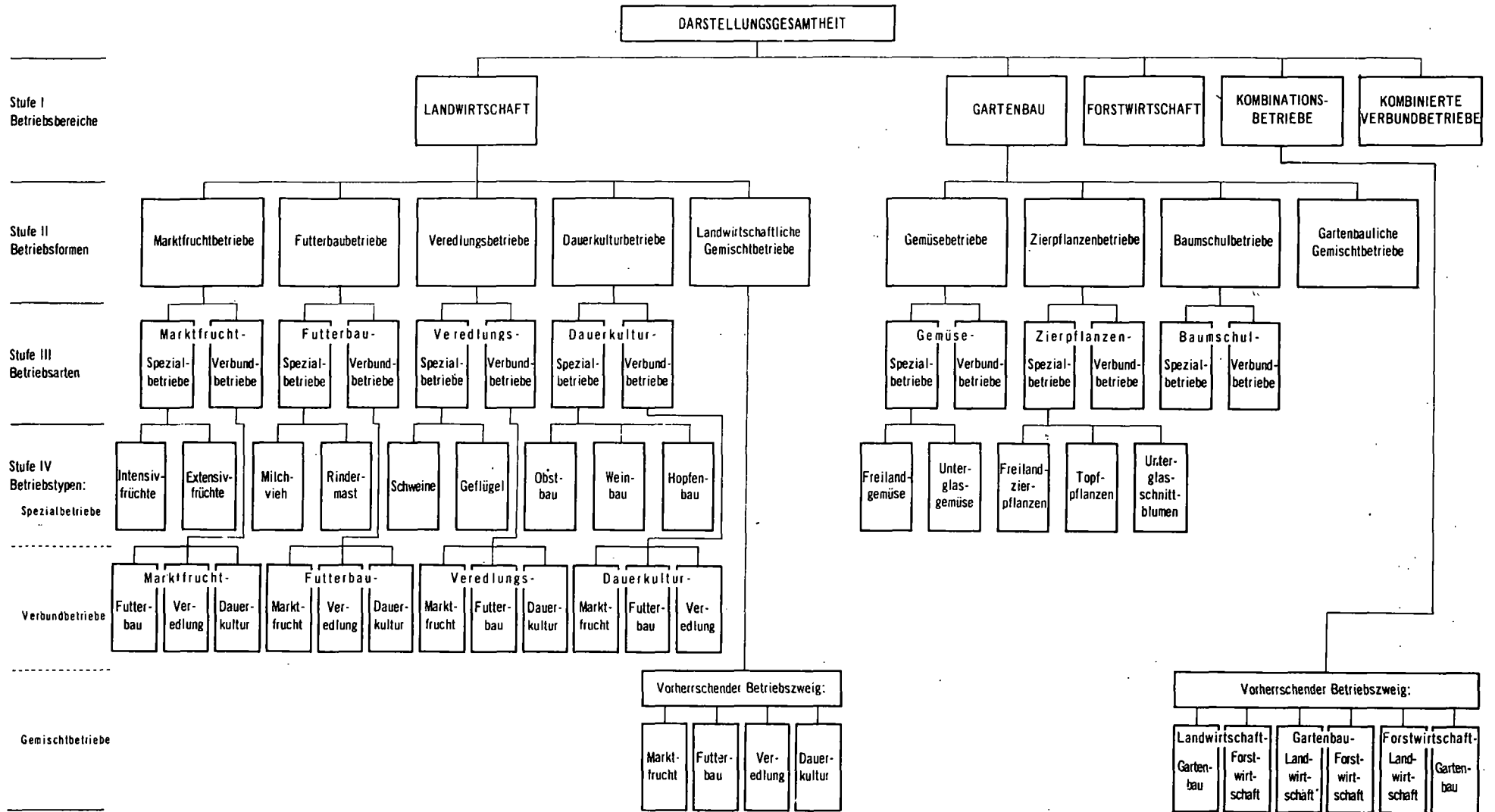
- Landwirtschaft
- Gartenbau
- Forstwirtschaft
- Kombinationsformen

Zum Betriebsbereich **Landwirtschaft** zählt jeder Betrieb, bei dem die Summe der Standarddeckungsbeiträge der landwirtschaftlichen Betriebszweige 75% und mehr des Gewichts des Gesamtdeckungsbeitrags des Betriebes ausmacht. Für Gartenbau und Forstwirtschaft gilt diese Regelung entsprechend.

Innerhalb des Betriebsbereichs **Landwirtschaft** werden folgende Betriebsformen unterschieden, je nachdem, ob 50 % oder mehr des Standarddeckungsbeitrags des Betriebes auf Marktfrüchte, Futterbau, Veredlungserzeugnisse oder Dauerkulturerzeugnisse entfallen:

- Marktfruchtbetriebe
- Futterbaubetriebe

SYSTEMATIK DER LAND- UND FORSTWIRTSCHAFTLICHEN BETRIEBE



Veredlungsbetriebe
 Dauerkulturbetriebe
 Landwirtschaftliche Gemischtbetriebe.

Entsprechend unterscheidet man innerhalb des Betriebsbereichs **Gartenbau**:

Gemüsebaubetriebe
 Zierpflanzenbaubetriebe
 Baumschulbetriebe
 Gartenbauliche Gemischtbetriebe

c) Standarddeckungsbeitrag (StDB):

Der Standarddeckungsbeitrag (StDB) je Flächen- oder Tiereinheit ist die sich aus erzeugter Menge mal zugehörigem Preis ergebende Bruttoleistung abzüglich der zu-rechenbaren Kosten (variable Spezialkosten). Diesen Berechnungen liegen regional unterschiedliche, standardisierte Angaben über Erträge, Preise, Erlöse und Kosten zugrunde. Die Standarddeckungsbeiträge je Flächen- oder Tiereinheit werden mit den betrieblichen Angaben über die Art und den Umfang der Bodennutzung und Viehhaltung multipliziert und zum Standarddeckungsbeitrag des Betriebes summiert.

d) Standardbetriebseinkommen (StBE):

Das Standardbetriebseinkommen (StBE) ist ein kalku-liertes Betriebseinkommen, das als statistische Kennzahl

für die wirtschaftliche Größe eines Betriebes dient. Es wird unter modellmäßigen Annahmen auf der Grundlage betrieblicher Angaben über die Art und den Umfang der Bodennutzung und Viehhaltung mit Hilfe statistischer Angaben über Erträge, Preise, Erlöse und Kosten ermit-telt. Die Höhe des so ermittelten Standardbetriebsein-kommens darf nicht mit der Höhe des aufgrund von Buchführungsunterlagen errechneten Betriebseinkom-mens eines Betriebes gleichgesetzt werden.

Vergleichbarkeit

Obwohl die Angaben in den Tabellen 3 (11) bis 10 (18) aus der allgemeinen Viehzählung 1980 stammen, sind diese auf-grund des abweichenden Erhebungs- und Darstellungsbe-reichs der Agrarberichterstattung mit denen der Viehzählung nicht voll vergleichbar. Die übrigen Ergebnisse – insbesondere die Daten für die Regierungsbezirke – können mit denen der Landwirtschaftszählung 1979 nur bedingt verglichen wer-den, weil es sich hierbei um hochgerechnete Ergebnisse handelt. Beim längerfristigen Vergleich mit Ergebnissen aus der Landwirtschaftszählung 1971 sowie den Agrarbericht-erstattungen 1975 und 1977 ist außerdem zu beachten, daß zwischenzeitlich zum Teil die Fragestellung (zum Beispiel zur sozialökonomischen Betriebstypisierung) und die Er-hebungsgrenze (durch Anhebung der Werte zu den Min-desterzeugungseinheiten) geändert wurde.

Anmerkungen zu den Tabellen

Sämtliche Tabellen werden mit vollem Merkmalsprogramm für das Land dargeboten. Wegen des großen Materialum-fangs ist es allerdings nicht möglich, auch für die Tabellen 16 (AKE 1) bis 28 (AKE 5), 29 (457), 31, 32 (458) und 33 bis 35 (461) Regierungsbezirksergebnisse zu präsentieren. Außerdem konnten keine Kreiszahlen ermittelt werden, weil es sich, mit Ausnahme der Tabellen 3 (11) bis 10 (18), um hochgerechnete Ergebnisse handelt.

Die Tabellen 3 (11) bis 10 (18) bringen auch Ergebnisse für Betriebe mit Hauptproduktionsrichtung Forstwirtschaft, so-weit sie zum totalen Erfassungsbereich der Agrarbericht-erstattung gehörten. Da sie zahlenmäßig kaum ins Gewicht fallen, werden sie nicht größenklassenweise, sondern je-weils nur in einer Summenzeile ausgedruckt. In allen übr-igen Tabellen werden ausschließlich Ergebnisse für Betriebe mit der Hauptproduktionsrichtung Landwirtschaft (einschl. Gartenbau) wiedergegeben.

Tabelle 1 (51): Landwirtschaftliche Betriebe nach der Rechtsform und nach ausgewählten Haupt-nutzungs- und Kulturarten

Nachgewiesen werden die Betriebe (deren Inhaber natür-liche Personen sind) mit Waldflächen, Dauergrünland, Ackerland, Dauerkulturen. Dabei wird das Dauergrün-land weiter untergliedert in Wiesen, Mähweiden, Dauer-weiden; ebenso die Dauerkulturen in Obstanlagen, Baum-schulen und Rebland.

Tabelle 2 (52): Landwirtschaftliche Betriebe mit Acker-land nach Fruchtarten

Die Betriebe mit Ackerland werden nach den wichtigsten Fruchtarten wie Getreide, Hülsenfrüchte, Kartoffeln, Zucker-

rüben, Futterhackfrüchte, Gartengewächse, Handelsgewäch-se, Futterpflanzen aufgegliedert und teilweise noch weiter unterteilt.

- Bei Getreide folgt eine Differenzierung nach verschie-denen Getreidearten
- unter der Position Gartengewächse werden zwei Pro-duktionsrichtungen dargestellt
- bei Handelsgewächsen und Futterpflanzen werden die vom Flächenanteil bedeutendsten Nutzungsarten wie
- Raps und Rüben bzw. Grün- und Silomais ausgewiesen.

Tabelle 3 (11): Betriebe mit Viehhaltung

Diese Tabelle gibt einen Gesamtüberblick über die Viehhal-tung der in die Agrarberichterstattung einbezogenen Be-triebe: Sie stellt für die verschiedenen Tierarten und Nut-zungsformen jeweils die Anzahl der Betriebe und Tiere dar und weist somit auf die Schwerpunkte der tierischen Pro-duktion in Baden-Württemberg hin. Bei einigen Merkmalen sind dabei verschiedene Einzelpositionen der allgemeinen Viehzählung zusammengefaßt.

Die folgenden Tabellen 4 (12) – 10 (18) beschränken sich auf eine einzelne Tierart oder die Nutzungsform einer sol-chen. Dadurch wird eine detailliertere Darstellung ermög-licht.

Tabelle 4 (12): Betriebe mit Rindvieh

In die Tabelle einbezogen sind alle rindviehhaltenden Be-triebe, unabhängig von der Zusammensetzung, Produktions-ausrichtung und Altersstruktur der Herde. Gliederungskri-terium ist lediglich der Umfang des gesamten Rindviehbe-standes. Dabei kann Rindviehhaltung in den verschieden-

sten Nutzungsformen erfolgen; als die wichtigsten seien hier nur die Milchkuhhaltung sowie die Bullen- und Kälbermast erwähnt.

Tabelle 5 (13): Betriebe mit Milchkühen

Hier beschränkt sich der Nachweis auf die milcherzeugenden Betriebe und gibt somit einen Überblick über die Struktur dieses bedeutenden Produktionszweiges der heimischen Landwirtschaft. Es ist zu beachten, daß Ammen- und Mutterkühe nicht zu den Milchkühen gerechnet werden und deshalb nicht zum Darstellungsprogramm der Tabelle gehören.

Tabelle 6 (14): Betriebe mit Mastschweinen

Die Tabelle stellt die Mastschweinehaltung in den land- und forstwirtschaftlichen Betrieben dar, wiederum differenziert nach Bestandsgrößenklassen. In dem Nachweis sind Zuchtsauen und zur Zucht bestimmte Jungsauen mit 50 kg und mehr Lebendgewicht *nicht* enthalten, wohl aber alle anderen Schweine (einschließlich Eber) mit 20 kg und mehr Lebendgewicht.

Tabelle 7 (15): Betriebe mit Schweinen insgesamt

Durch die Gliederung nach der Anzahl der Schweine in den Einzelbetrieben vermittelt die Aufstellung ein Bild über die Struktur der Schweinehaltung in Baden-Württemberg. Dargestellt wird der Gesamtschweinebestand, also einschließlich Eber, Ferkel unter 20 kg, Zuchtsauen und zur Zucht bestimmte Jungsauen mit 50 kg und mehr Lebendgewicht.

Tabelle 8 (16): Betriebe mit Zuchtsauen

Hier beschränkt sich der Nachweis auf zuchtsauenhaltende Betriebe, wobei neben den eigentlichen Zuchtsauen auch die zur Zucht bestimmten Jungsauen mit 50 kg und mehr Lebendgewicht enthalten sind. Die Tabelle liefert damit wertvolle Anhaltspunkte für die quantitativen Aspekte von Konzentrationerscheinungen in der Ferkelerzeugung, die in einigen Regionen des Landes seit Jahren zu beobachten sind.

Tabelle 9 (17): Betriebe mit Legehennen

Diese Tabelle gibt einen Überblick über die Struktur der Legehennenhaltung und damit der Eierproduktion in landwirtschaftlichen Betrieben, die lange Zeit wie kaum ein anderer landwirtschaftlicher Produktionszweig dem harten Wettbewerb gewerblicher Produzenten ausgesetzt war.

Tabelle 10 (18): Betriebe mit Schlacht-, Masthähnen und -hühnern

Die Tabelle ordnet die Betriebe nach Bestandsgrößenklassen des angesprochenen Betriebszweiges. Dabei werden mit den Masthähnen und -hühnern und den zur Mast bestimmten Küken auch die Schlachthähne und -hühner und die sonstigen Hähne zusammengefaßt.

Tabelle 11 (151): Gliederung der landwirtschaftlichen Betriebe nach Betriebssystemen

Diese Tabelle gibt die Ergebnisse der betriebssystematischen Klassifizierung wieder und vermittelt damit einen detaillierten Überblick über die wirtschaftliche Ausrichtung der Betriebe. Innerhalb der Gruppen Betriebsbereiche und Betriebsformen werden die Betriebe im ersten Tabellenteil nach neun Größenklassen der LF, im zweiten nach elf Klassen des StBE geschichtet.

Tabelle 12 (251): Grundtabelle zur sozialökonomischen Gliederung der landwirtschaftlichen Betriebe

Definitionsgemäß erstreckt sich die sozialökonomische Gliederung nur auf solche Betriebe, deren Inhaber natürliche Personen sind. Die Betriebe sind zum einen nach Größenklassen der LF und zum anderen nach der Höhe des StBE gegliedert. Zudem werden die wichtigsten Produktionskapazitäten wie der Umfang der LF, der Ackerfläche und des Dauergrünlands sowie aus dem Bereich der tierischen Produktion die Zahl der Milchkühe, Schweine (ohne Ferkel) und Legehennen ausgewiesen.

Tabelle 13 (451): Besitz- und Eigentumsverhältnisse an der landwirtschaftlich genutzten Fläche der landwirtschaftlichen Betriebe

Nachgewiesen werden sämtliche landwirtschaftliche Betriebe, die zum Darstellungsbereich des repräsentativen Teils der Agrarberichterstattung 1981 gehörten. In der eigenen landwirtschaftlich genutzten Fläche sind dabei auch die von den zum Erhebungs- und Darstellungsbereich gehörenden Betrieben verpachteten und/oder unentgeltlich abgegebenen landwirtschaftlich genutzten Flächen enthalten. Die unentgeltlich abgegebene bzw. unentgeltlich zur Bewirtschaftung erhaltene landwirtschaftlich genutzte Fläche wird nur in Tabelle 13 (451) nachgewiesen.

Tabelle 14 (452): Landwirtschaftliche Betriebe nach Größenklassen der eigenen landwirtschaftlich genutzten Fläche und der gesamten selbstbewirtschafteten landwirtschaftlich genutzten Fläche

Hier werden die landwirtschaftlichen Betriebe in einer Kreuzgliederung nachgewiesen, und zwar in der *Vorspalte* nach den *Besitzverhältnissen* (= acht Größenklassen der selbstbewirtschafteten landwirtschaftlich genutzten Fläche) und in der Kopfspalte nach den *Eigentumsverhältnissen* (= acht Größenklassen der eigenen landwirtschaftlich genutzten Fläche, also einschließlich der nicht selbstbewirtschafteten eigenen landwirtschaftlich genutzten Fläche).

Tabelle 15 (460): Landwirtschaftliche Betriebe mit gepachteter landwirtschaftlich genutzter Fläche nach der Höhe der Jahrespacht in DM je ha

Diese Tabelle gibt den Umfang der von familienfremden Personen zugepachteten Flächen sowie der durchschnittlich geleisteten Jahrespachtentgelte wieder. Die Pachtflächen werden nach folgenden Preiskategorien untergliedert:

Von . . . bis unter DM/ha
unter 200
200 — 400
400 — 500
500 — 600
600 — 700
700 — 800
800 und mehr

Das Jahrespachtentgelt setzt sich zusammen aus der Jahresgeldpacht, dem Wert der Naturalleistungen und den sonstigen Leistungen. Zu den sonstigen jährlichen Leistungen zählen vom Pächter übernommene Grundsteuern, Gebäudeversicherungen und Wasserlasten.

Tabellen 16, 17

(AKE 1): Landwirtschaftliche Betriebe und ihre landwirtschaftlich genutzte Fläche nach Arbeitsbereichen und Beschäftigtengruppen

Nachgewiesen werden die Anzahl der Betriebe und die bewirtschaftete landwirtschaftlich genutzte Fläche dieser Betriebe nach Arbeitsbereichen und Beschäftigtengruppen. Die Nachweisungen erstrecken sich auf alle Betriebe einschließlich der Betriebe in der Hand juristischer Personen.

Tabellen 18 bis 21

(AKE 2): Betriebsinhaber und Familienangehörige in den landwirtschaftlichen Betrieben nach Arbeitsbereichen und Beschäftigtengruppen

Die Angaben in dieser Tabelle gelten nur für solche Betriebe, die sich in der Hand von natürlichen Personen befinden; nur diese können laut Definition über Familienarbeitskräfte verfügen.

Tabelle 22 (AKE 3): Familienfremde Arbeitskräfte in den landwirtschaftlichen Betrieben

Diese Tabelle bezieht sich ausschließlich auf familienfremde Arbeitskräfte (ständige, nichtständige). Die Nachweisungen erfolgen hier nicht nur für sozialökonomische Betriebstypen, sondern auch für die landwirtschaftlichen Betriebe insgesamt, so daß Ergebnisse für Betriebe in der Hand juristischer Personen bei Bedarf durch Differenzrechnung ermittelt werden können.

Tabellen 23 bis 27

(AKE 4): Arbeitsleistung der Familienarbeitskräfte und der familienfremden Arbeitskräfte in den landwirtschaftlichen Betrieben

In dieser Tabelle wird die betriebliche Arbeitsleistung voll- und teilbeschäftigter Personen auf eine (theoretische) Bezugsgröße (AK-Einheit) zurückgeführt und damit der betriebliche Arbeitsaufwand näher charakterisiert.

Arbeitskrafteinheit (AK-Einheit)

Die AK-Einheit ist die Maßeinheit der Arbeitsleistung einer im Berichtszeitraum mit betrieblichen Arbeiten voll beschäftigten und nach ihrem Alter voll leistungsfähigen Person. Sie wird aus der je Arbeitskraft für den Arbeitsbereich Betrieb angegebenen Arbeitszeit (Zahl der Wochen und Zahl der durchschnittlichen wöchentlichen Arbeitsstunden) ermittelt. Dabei wird die Arbeitsleistung einer mit betrieblichen Arbeiten *vollbeschäftigten* Arbeitskraft im Alter von 16 bis unter 65 Jahren mit 1 AK-Einheit, im Alter von 15 bis unter 16 Jahren mit 0,5 AK-Einheiten und im Alter von 65 Jahren und darüber mit 0,3 AK-Einheiten bewertet; der Betriebsinhaber erhält dabei keinen altersbedingten Abzug.

Zeichenerklärung

. = Kein Nachweis vorhanden oder geheimzuhalten.
— = Nichts vorhanden
r = Berichtigte Zahlen

Die Arbeitsleistung der *teilbeschäftigten* Arbeitskräfte wird an der durchschnittlichen Arbeitsleistung der vollbeschäftigten Arbeitskräfte gemessen und in Bruchteilen einer AK-Einheit bewertet.

Tabelle 28 (AKE 5): Betriebsinhaber, Familienangehörige und ständige familienfremde Arbeitskräfte in den landwirtschaftlichen Betrieben nach dem Alter

Anstelle einer Gliederung nach Größenklassen der LF tritt hier eine Gliederung nach neun Altersgruppen. Bei Arbeitskräften insgesamt, Betriebsinhabern und Familienangehörigen werden die Personen nach ihrem Geschlecht unterschieden. Die Anzahl der weiblichen Arbeitskräfte errechnet sich jeweils durch Differenzbildung.

Tabellen 29, 30 und 31, 32

(457 und 458): Arbeitsverhältnisse in den sozialökonomischen Betriebstypen für ausgewählte Betriebsformen nach Größenklassen des Standardbetriebseinkommens und der landwirtschaftlich genutzten Fläche

In diesen beiden Tabellen, die sich vor allem durch die unterschiedliche Vorspaltengliederung nach 7 Größenklassen des StBE [Tabellen 29, 30 (457)] bzw. nach 7 Größenklassen der LF [Tabellen 31, 32 (458)] voneinander unterscheiden, werden die Arbeitsverhältnisse getrennt für landwirtschaftliche Betriebe, deren Inhaber natürliche Personen sind (Teil 1) und landwirtschaftliche Betriebe, in denen das betriebliche Einkommen größer ist als das außerbetriebliche Einkommen einschließlich Betriebe ohne außerbetriebliches Einkommen (Teil 2) dargestellt. Tabellen 29, 30 (457) bringen für die 5 Betriebsformen des Betriebsbereichs Landwirtschaft (Marktfrucht-, Futterbau-, Veredelungs-, Dauerkultur-, landwirtschaftliche Gemischtbetriebe) eine eingeschränkte Gliederung (ohne Größenklassen des StBE), während Tabellen 31, 32 (458) diese Betriebsformen nach Größenklassen der LF weiter untergliedern.

Tabellen 33 bis 35

(461): Ergebnisse für sozialökonomische Betriebstypen

Die nach sozialökonomischen Gesichtspunkten gegliederten Betriebe werden nach der Größenklasse der LF [(Tabelle 33 (461.1)], dem Standardbetriebseinkommen [(Tabelle 34 (461.2)] sowie dem Betriebssystem [(Tabelle 35 (461.3)] weiter differenziert. Darüber hinaus enthält die Tabelle 35 (461.3) Angaben über die buchführenden landwirtschaftlichen Betriebe. Dabei ist zu beachten, daß diese hochgerechneten Ergebnisse aufgrund der relativ kleinen Zahl überhaupt buchführender Betriebe mit großen Unsicherheiten behaftet sind.

/ = Kein Nachweis, da das Ergebnis nicht ausreichend genau ist.
... = Angabe fällt später an
Abweichungen in den Summen durch Runden der Zahlen.

Anschrift des Betriebsinhabers

Bitte beachten: Der Vordruck wird maschinell gelesen!
Nicht falten oder knicken!
Eintragungen nur mit weichem Bleistift (HB oder 2 B)!

Dieser Abschnitt ist nur vom Statistischen Landesamt auszufüllen

Jahr	Gemeinde-Kennziffer	Betriebs-Nr.	Beleg-Art	Beleg-Nr.
				1 071661
Reg.-Kennziffer	Betr.-Nr.		Zählbez. Recht	

Rechtsgrundlagen: 1. Gesetz über Bodennutzungs- u. Ernteerhebung i. d. F. vom 21. 8. 1978 (BGBl. I S. 1)
2. Gesetz über die Agrarberichterstattung (AgrBG) i. d. F. vom 1. 7. 1980 (BGBl. I S. 8)
3. Gesetz über die Statistik für Bundeszwecke (BStatG) vom 14. 3. 1980 (BGBl. I S. 28)

Die Auskunftspflicht ergibt sich aus § 15 a des Gesetzes über Bodennutzungs- u. Ernteerhebung
§ 4 Abs. 5 AgrBG in Verbindung mit § 10 BStatG.

Bitte Rückseite beachten!

Angaben zur Kennzeichnung des Betriebes

I. Hatten Betriebsinhaber und (oder) Ehegatte 19		außerbetriebliche Einkünfte* ?		Zutreffendes genau markieren	
Und zwar: a) aus Erwerbstätigkeit außerhalb dieses land- oder forstwirtschaftl. Betriebes, auch aus eigenem Gewerbebetrieb?		ja	nein		
b) aus Rente, Arbeitslosengeld (-hilfe), Vermietung, Verpachtung, Kapitalvermögen oder sonstigen außerbetrieblichen Quellen?		ja	nein		
II. Wenn ja bei Frage 1., welche Jahreseinkünfte (netto) waren 19		schätzungsweise höher?			
oder	- die Einkünfte aus diesem land- oder forstwirtschaftlichen Betrieb?	ja	nein		
	- die außerbetrieblichen Einkünfte (aus Erwerbstätigkeit, Rente, Verpachtung usw.)?	ja	nein		
III. Besteht für diesen land- oder forstwirtschaftlichen Betrieb Buchführung mit Jahresabschluß?		ja	nein		
IV. Wenn ja bei Frage 3., erfolgt die Buchführung aufgrund steuergesetzlicher Vorschriften?		ja	nein		

Außerbetriebliche Einkünfte unter 1000 DM im ganzen Jahr sind hier nicht zu berücksichtigen.

Die in diesem Abschnitt vorgedruckten Flächenwerte hier bitte nicht ändern!

Selbstbewirtschaftete Flächen des Betriebes – Stand Bodennutzungserhebung 19

Landw. genutzte Fläche	Waldfläche	Gesamtfläche
Hektar Ar	Hektar Ar	Hektar Ar

Aufgliederung der selbstbewirtschafteten Gesamtfläche des Betriebes im Jahr 19

Anzugeben sind alle von diesem Betrieb aus bewirtschafteten Flächen einschl. der gepachteten oder sonstigen in Bewirtschaftung genommenen Flächen, auch Flächen, die in anderen Gemeinden liegen.

Richtige Schreibweise

Bitte nur Bleistift benutzen!

1 1234567890

Hauptnutzungsarten	Hektar	Ar	Code	Hauptnutzungsarten	Hektar	Ar	Code
Ackerland einschl. Hopfen, gärtnerisch genutzter Flächen (auch unter Glas) muß mit Code 62 in Teil 2 übereinstimmen			62	Übertrag (landw. genutzte Fläche) →			
aus- und Nutzgärten (ohne Ziergärten, Rasenflächen)			63	Brachliegende, nicht mehr genutzte landwirtschaftliche Flächen			74
Obstanlagen als Hauptnutzung			64	Öd- und Unland (einschl. Abbauland: Kiesgruben, Steinbrüche usw.)			75
Landwirtschaftsschulen			65	Unkultivierte Moorflächen			76
Wiesen einschl. Baumwiesen mit Hauptnutzung Gras			66	Wald, Forsten, Holzungen			77
Mähweiden			67	Gewässer einschl. Wassergräben			78
Sonstige Dauerweiden			68	Gebäude- u. Hoffflächen, Wege, Straßen, Ziergärten, Rasenflächen, Parks, Sportflächen			79
Hutungen			69	Selbstbewirtschaftete Gesamtfläche (Übertrag + Summe Code 74 bis 79) →			80
im Ertrag stehend			70				
nicht im Ertrag stehend			71				
Kornweiden-, Pappelanlagen, Weihnachtsbaumkulturen			72				
Landw. genutzte Fläche (Summe Ackerland bis Kornweiden) →			73				

Bitte achten Sie darauf, daß auch alle Pachtgrundstücke und unentgeltlich zur Nutzung erhaltenen Flächen mit erfaßt sind!

Nicht ausfüllen!		
Hektar	Ar	Code

Die Richtigkeit u. Vollständigkeit der Angaben bescheinigen

Anschrift des Betriebsinhabers

Gemeinde-Kennz./Betriebs-Nr.

Bitte beachten: Der Bogen wird maschinell gelesen! Nicht falten oder knicken! Eintragungen nur mit weichem Bleistift (HB oder 2 B)! Sauber und rechtsbündig in die für Hektar und Ar vorgesehenen Felder schreiben!

Rechtsgrundlagen, Informationen zur Auskunftspflicht und statistischen Geheimhaltung siehe Vordruck 1



Richtige Schreibweise

1 2 3 4 5 6 7 8 9 0

Bitte nur Bleistift benutzen!

Diesen Abschnitt bitte nicht ausfüllen!

Betr. Nr.

Jahr

Schicht-Nr.

Reg. Kz.

Beleg-Art Beleg-Nr.

2 07166

Feststellung der Ackerfläche insgesamt

Hektar

Ar

Bisherige Ackerfläche des Betriebes (vom Bürgermeisteramt vorzutragen)

Abgang an Ackerland durch Verpachtung, Verkauf, Tausch, Rückgabe, Nutzungswechsel und dergl. —

bleiben

Zugang an Ackerland durch Pachtung, Kauf Tausch, Erbschaft, Nutzungswechsel und dergl. +

Bei der Bodennutzungserhebung nachzuweisende Ackerfläche

zusammen •

Anzugeben sind alle von diesem Betrieb aus bewirtschafteten Ackerflächen einschließlich des gepachteten und sonstigen in Bewirtschaftung genommenen Ackerlandes. Im einzelnen sind die derzeit angebauten oder noch zur Feldbestellung vorgesehenen Hauptfrüchte nachzuweisen.

Anbau auf dem Ackerland als Hauptnutzung

Hektar

Ar

Code

Anbau auf dem Ackerland und in Erwerbsgärtnereien als Hauptnutzung

Hektar

Ar

Code

1. Winterweizen einschl. Dinkel (Spelz)

24

2. Sommerweizen

25

3. Winterroggen

26

4. Sommerroggen

27

5. Wintergerste

28

6. Sommergerste

29

7. Hafer

30

8. Wintermenggetreide (verschiedene Getreidearten in gemischtem Anbau)

31

9. Sommermenggetreide (verschiedene Getreidearten in gem. Anbau, z. B. Hafer-Gerste-Gemenge)

32

10. Körnermais einschl. Corn Cob Mix
Zuckermals bei Nr. 21 a) Feldgemüse angeben

33

11. Grünmais, Silomais
(zur Grünfütter- oder Gärfuttergewinnung)

59

12. Trocken-Speisehülsenfrüchte
(z. B. gelbe Erbsen, weiße Bohnen)

34

13. Ackerbohnen zum Ausreifen bestimmt

35

14. Futtererbsen, Wicken, Hülsenfruchtgemenge
u. a. Arten von Hülsenfrüchten u. Getreide z. Körnergewinnung (z. Grünfüttergew. bei Nr. 34. angeben)

36

15. Frühkartoffeln
z. B. Sieglinde, Saskia, Ostara u. dergl.

37

16. Mittelfrühe und Spätkartoffeln
(einschl. mittelspäte Sorten)

38

17. Zuckerrüben
(zur Samengewinnung bei Nr. 29. angeben)

39

18. Futterrüben, Runkelrüben, Angersen
(zur Samengewinnung bei Nr. 29. angeben)

40

19. Kohlrüben, Steckrüben
(zur Samengewinnung bei Nr. 29. angeben)

41

20. Futtermöhren, Futterkohl, Markstammkohl, Kürbis, Topinambur und andere Hackfrüchte

42

Zwischensumme Code 24 bis 42
— zu übertragen nach rechts oben —

Übertrag
(Zwischensumme Code 24 bis 42) →

21. Gemüse (ohne Samenbau), Spargel und Erdbeeren im Freiland

a) im Wechsel m. landw. Kulturen — Feldgemüse — z. B. Spargel, Kopfkohl, Frischerbsen, Gurken, Bohnen, Spinat, Meerrettich u. dergl.

b) im Wechsel mit Gartengewächsen — gärtnerischer Anbau von Gemüse und Erdbeeren im Freiland

22. Gemüse (Erdbeeren) in Gewächshäusern (einschl. Folienhäuser) und Frühbeeten

Blumen u. Zierpflanzen einschl. Stauden

a) im Freiland

23. und Jungpflanzen (ohne Baumschulen)

b) in Gewächshäusern (einschl. Folienhäuser) und Frühbeeten

24. Gartenbausämereien (z. B. Gemüse- u. Blumensamen), Vermehrungsanbau von Blumenzwiebeln und -knollen, auch unter Glas

25. Winterraps zur Körnergewinnung

26. Sommerraps, Winter- und Sommerrüben zur Körnergewinnung

27. Hopfen (Alt- und Junghopfen)

28. Tabak

29. Grassamen einschl. Rüben zur Samengewinnung

30. Heil- u. Gewürzpflanzen (Digitalis, Estragon, Pfefferminze usw.) Zichorien, Körnerseif, Hanf und andere Öl- und Faserpflanzen

31. Klee aller Art und Klee gras einschl. Klee-Luzerne-Gemisch u. Kleebrache

32. Luzerne

33. Grasanbau als Hauptfrucht zur Futtergewinnung — nicht Dauergrünland —

34. Serradella, Esparsette, Wicken, Süßlupinen, Futterseif u. a. Ackerfutterpflanzen

35. Gründümpfungspflanzen u. sonstige beackerte, aber vorübergehend nicht bestellte Felder

Ackerland (Übertrag + Summe Code 43 bis 61)
36. muß mit obiger und der in Teil 1 nachgewiesenen Ackerfläche übereinstimmen •

Falls keine Ackerflächen oder gärtnerisch genutzte Flächen bewirtschaftet werden hier markieren

Nicht ausfüllen!

Hektar

Ar

Code

Hektar

Ar

Code

Die Richtigkeit u. Vollständigkeit der Angaben bescheinigen

VIEHZÄHLUNG

097874

Wichtig: Anzugeben ist alles Vieh, das sich am Stichtag in den Ställen bzw. auf den Flächen dieses Betriebes befindet, einschließlich aufgenommenes fremdes Vieh (Pensions-Lohnmastvieh u. dgl.). **Rechtsgrundlage:** Siehe Rückseite

nicht ausfüllen

Schrift:

Gemeinde-Kennziffer

Betriebs-Nummer

Betriebsgröße in ha Landw. gen. Fläche (LF)

Wenn Fläche fehlt oder falsch, richtigen Wert hier eintragen

Code 01

Zählbez. (-fläche) Nr.

Betriebs-Teil-Nr.

1. Haben Sie **fremdes** Vieh (z.B. Pensionsvieh) aufgenommen oder **eigenes** Vieh weggegeben?

hier markieren

ja nein

2. Falls am Zählungstichtag **kein** Vieh gehalten wird

hier markieren

WICHTIG: Aufgenommenes Vieh **wird** mitgezählt. Weggegebenes Vieh **wird nicht** mitgezählt.

	Anzahl	Code	nicht ausfüllen		Anzahl	Code	nicht ausfüllen
ys u. Kleinpferde ter 148 cm Stockmaß)		02		Ferkel unter 20 kg Lebendgewicht		26	
dere Pferde unter 1 Jahr alt		03		Jungschweine mit 20 bis unter 50 kg Lebendgewicht		27	
1 bis unter 3 Jahre alt		04		Mastschweine 50 bis unter (einschl. 80 kg Lebendg. ausgemerzte Zuchttiere) 80 kg bis unter 110 kg Lebendg.		28	
3 bis unter 14 Jahre alt		05		110 und mehr kg Lebendg.		29	
14 Jahre und älter		06		Zuchtschweine 50 und mehr kg Eber Lebendgewicht		30	
erde insgesamt (Summe 02-06)		07		trächtig		31	
iber unter 6 Monate er unter 220 kg Lebendgew.		08		nicht trächtig		32	
grinder (Jungvieh) Monate bis männlich 1 Jahr alt		09				33	
weiblich		10				34	
ider (Rindvieh) as unter männlich ahre alt		11				35	
weiblich zum Schlachten		12		Schweine insgesamt (Summe 26-35)		36	
weibl. Nutz- u. Zuchttiere		13		Hühner (ohne Trut-, Perl- u. Zwerg- hühner)		37	
ahre d älter Bullen (Farren) u. Ochsen		14		Legehennen 1/2 Jahr u. älter		38	
Schlachtfärsen, weibl. Schlacht- rinder		15		Junghennen unter 1/2 Jahr u. z. Aufzucht als Legehennen best. Küken		39	
Nutz- u. Zucht- färsen, -kalbinnen		16		Schlacht- u. Mast- hähne u. -hühner einschl. der hierfür best. Küken u. sonst. Hähne		40	
Milchkühe		17		Hühner insgesamt (Summe 37-39)		41	
Ammen- u. Mutterkühe		18		Gänse insgesamt		42	
Schlacht- u. Mastkühe		19		Enten insgesamt		43	
ider insgesamt (Summe 08-19)		20		Truthühner insgesamt		44	
afe er 1 Jahr (einschließl. Lämmer)		21		Sonstiges Geflügel insgesamt (Summe 41-43)		45	
hr und er weibl. Schafe (zur Zucht)		22				46	
Schafböcke (zur Zucht)		23				47	
Hammel und übrige Schafe		24		Bienen Bienenvölker (-stöcke) insgesamt		48	
afe insgesamt (Summe 21-24)		25					

Richtige Schreibweise



1 2 3 4 5 6 7 8 9 0

Die Richtigkeit und Vollständigkeit der Angaben bescheinigt:

Erhebungsbogen
zur
Agrarberichterstattung 1981

Rechtsgrundlagen

- 1. Gesetz über die Agrarberichterstattung (AgrBG) in der Fassung der Bekanntmachung vom 1. Juli 1980 (BGBl. I S. 822).
- 2. Gesetz über eine Statistik der Arbeitskräfte in der Land- und Forstwirtschaft in der Fassung der Bekanntmachung vom 1. Juli 1980 (BGBl. I S. 820).
- 3. Gesetz über die Statistik für Bundeszwecke (BStatG) vom 14. März 1980 (BGBl. I S. 289).

Einzelheiten zu den rechtlichen Bestimmungen – insbesondere Auskunftspflicht und Geheimhaltung von Einzelangaben – siehe Seite 4 dieses Erhebungsbogens.

In der Erheberanleitung erläuterte Fragen, Fragekomplexe oder Spalten sind im Erhebungsbogen durch einen ● gekennzeichnet.

KA 1

Besitzverhältnisse

Stand Bodennutzungshaupterhebung 1981

- ① Eigene landwirtschaftlich genutzte Fläche (LF)

 abzüglich: a) verpachtete LF -
 b) unentgeltlich abgegebene LF -

● ② Eigene selbstbewirtschaftete LF (Nr. ① abzüglich 1 a und 1 b)
 zuzüglich: ● a) gepachtete LF (Einzelgrundstücke und geschlossene Hofpacht)
 (1) von Familienangehörigen +
 (Eltern, Großeltern, Geschwister, Kinder des Betriebsinhabers oder seines Ehegatten als Verpächter)
 (2) von anderen Verpächtern +

 ● b) unentgeltlich zur Bewirtschaftung erhaltene LF +

● ③ Landwirtschaftlich genutzte Fläche des Betriebes (Nr. ② zuzüglich 2 a und 2 b) ..
 Angabe in Nr. ③ muß mit Angabe der LF zu Code 73 der Bodennutzungshaupterhebung übereinstimmen.

Code	LF	
	Hektar	Ar
01		
02		
03		
04		
05		
06		
07		
08		

Code	Jahrespacht insgesamt für die Fläche bei Code 06				
	volle DM				
13					

Zusatzfrage zu der von „anderen Verpächtern“ gepachteten LF nach Einzelgrundstücken (Frage Nr. ② a (2) ohne geschlossene Hofpacht)

- ④ Erstpachtungen und Pachtpreisänderungen von Einzelgrundstücken seit 1. Mai 1979
 Hierzu keine Flächen angeben, deren Verpächter Eltern, Großeltern, Geschwister oder Kinder des Betriebsinhabers oder seines Ehegatten sind.

 a) Seit 1. Mai 1979 erstmalig gepachtete Einzelgrundstücke.

 b) Vor dem 1. Mai 1979 gepachtete Einzelgrundstücke, für die der Pachtpreis seit 1. Mai 1979 geändert wurde

Code	Fläche dieser Einzelgrundstücke insgesamt	
	Hektar	Ar
14		
16		

Code	Jahrespacht insgesamt für diese Einzelgrundstücke				
	volle DM				
15					
17					

● ⑤ Betriebsinhaber und seine auf dem Betrieb lebenden Familienan

(mit ergänzenden Angab

KA 2

Zeilen-Nr.	Verwandtschafts-verhältnis zum Betriebsinhaber <small>Falls Betriebsinhaber ledig, verwitwet oder geschieden, Zeile 2, „Ehegatte“, freilassen</small>	● Betriebs-leiter	Geschlecht		Geburts-		April 19			
			männ-lich	weib-lich	monat (z. B.: Jan. = 01 Dez. = 12)	jahr (z. B.: 1998 = 98 1900 = 00 1958 = 58)	Welche der in Sp. 2 aufgeführten Personen vom 30. März bis 2			
							● für diesen landw. Betrieb beschäftigt? <small>(Feld-, Hof-, Stallarbeiten, Arbeiten im Wald dieses Betriebes, Betriebsführung)</small>		● für den Haushalt des Betriebsinhabers beschäftigt?	
							Wieviel		Wieviel	
							Arbeits-wochen?	Arbeits-stunden je Woche? <small>(im Durchschnitt dieser Arbeits-wochen)</small>	Arbeits-wochen?	Arbeits-stunden je Woche? <small>(im Durchschnitt dieser Arbeits-wochen)</small>
(1)	(2)	(3)	(4)	(5)	(6)	(7 a)	(7 b)	(8 a)	(8 b)	
Beispiel	Betriebsinhaber	<input checked="" type="checkbox"/> 1	<input checked="" type="checkbox"/> 2	<input type="checkbox"/> 3	0, 8	2, 7	4	6, 0		
	Ehegatte	<input type="checkbox"/> 1	<input type="checkbox"/> 2	<input checked="" type="checkbox"/> 3	1, 2	3, 1	4	2, 8	4	3, 6
	Sohn	<input type="checkbox"/> 1	<input checked="" type="checkbox"/> 2	<input type="checkbox"/> 3	0, 6	5, 8	2	1, 5		
	Schwiegermutter	<input type="checkbox"/> 1	<input type="checkbox"/> 2	<input checked="" type="checkbox"/> 3	1, 1	0, 9			4	1, 4

Bei Betrieben in der Hand von juristischen Personen sind die Arbeitskräfte nicht hier, sondern auf S. 4 bei Nr.

1	Betriebsinhaber	<input type="checkbox"/> 1	<input type="checkbox"/> 2	<input type="checkbox"/> 3						
2	Ehegatte	<input type="checkbox"/> 1	<input type="checkbox"/> 2	<input type="checkbox"/> 3						
3		<input type="checkbox"/> 1	<input type="checkbox"/> 2	<input type="checkbox"/> 3						
4		<input type="checkbox"/> 1	<input type="checkbox"/> 2	<input type="checkbox"/> 3						
5		<input type="checkbox"/> 1	<input type="checkbox"/> 2	<input type="checkbox"/> 3						
6		<input type="checkbox"/> 1	<input type="checkbox"/> 2	<input type="checkbox"/> 3						
7		<input type="checkbox"/> 1	<input type="checkbox"/> 2	<input type="checkbox"/> 3						
8		<input type="checkbox"/> 1	<input type="checkbox"/> 2	<input type="checkbox"/> 3						
9		<input type="checkbox"/> 1	<input type="checkbox"/> 2	<input type="checkbox"/> 3						
10		<input type="checkbox"/> 1	<input type="checkbox"/> 2	<input type="checkbox"/> 3						
11		<input type="checkbox"/> 1	<input type="checkbox"/> 2	<input type="checkbox"/> 3						
12		<input type="checkbox"/> 1	<input type="checkbox"/> 2	<input type="checkbox"/> 3						
Lsp.	9-10	11	12	13-14	15-16	17	18-19	20	21-22	
	31-32	33	34	35-36	37-38	39	40-41	42	43-44	
	53-54	55	56	57-58	59-60	61	62-63	64	65-66	

Weitere Personen zu Frage Nr. ⑤ bitte in einem Zweitexemplar dieses Vordrucks ab Zeile 3 eintragen und in Sp. 1 als Zeile 13 ff. aufführen (Zeilen 1 und 2 bleiben im Zweitbogen leer).

Über das Kalenderjahr 1980)

KA 2

(Ständige familienfremde Arbeitskräfte) einzutragen.

Anzugeben für Betriebsinhaber und seinen Ehegatten in jedem Fall, für weitere Personen nur dann, wenn sie im Jahre 1980 für diesen landwirtschaftlichen Betrieb beschäftigt waren.

		<div><div></div>6</div>	<div><div></div>7</div>	<div><div></div>8</div>	<div><div></div>9</div>	<div><div></div>-</div>	<div><div></div></div>
		<div><div></div>6</div>	<div><div></div>7</div>	<div><div></div>8</div>	<div><div></div>9</div>	<div><div></div>-</div>	<div><div></div></div>
		<div><div></div>6</div>	<div><div></div>7</div>	<div><div></div>8</div>	<div><div></div>9</div>	<div><div></div>-</div>	<div><div></div></div>
		<div><div></div>6</div>	<div><div></div>7</div>	<div><div></div>8</div>	<div><div></div>9</div>	<div><div></div>-</div>	<div><div></div></div>
		<div><div></div>6</div>	<div><div></div>7</div>	<div><div></div>8</div>	<div><div></div>9</div>	<div><div></div>-</div>	<div><div></div></div>
		<div><div></div>6</div>	<div><div></div>7</div>	<div><div></div>8</div>	<div><div></div>9</div>	<div><div></div>-</div>	<div><div></div></div>
		<div><div></div>6</div>	<div><div></div>7</div>	<div><div></div>8</div>	<div><div></div>9</div>	<div><div></div>-</div>	<div><div></div></div>
		<div><div></div>6</div>	<div><div></div>7</div>	<div><div></div>8</div>	<div><div></div>9</div>	<div><div></div>-</div>	<div><div></div></div>
		<div><div></div>6</div>	<div><div></div>7</div>	<div><div></div>8</div>	<div><div></div>9</div>	<div><div></div>-</div>	<div><div></div></div>
		<div><div></div>6</div>	<div><div></div>7</div>	<div><div></div>8</div>	<div><div></div>9</div>	<div><div></div>-</div>	<div><div></div></div>
		<div><div></div>6</div>	<div><div></div>7</div>	<div><div></div>8</div>	<div><div></div>9</div>	<div><div></div>-</div>	<div><div></div></div>
		<div><div></div>6</div>	<div><div></div>7</div>	<div><div></div>8</div>	<div><div></div>9</div>	<div><div></div>-</div>	<div><div></div></div>
		<div><div></div>6</div>	<div><div></div>7</div>	<div><div></div>8</div>	<div><div></div>9</div>	<div><div></div>-</div>	<div><div></div></div>
		<div><div></div>6</div>	<div><div></div>7</div>	<div><div></div>8</div>	<div><div></div>9</div>	<div><div></div>-</div>	<div><div></div></div>
		<div><div></div>6</div>	<div><div></div>7</div>	<div><div></div>8</div>	<div><div></div>9</div>	<div><div></div>-</div>	<div><div></div></div>
		<div><div></div>6</div>	<div><div></div>7</div>	<div><div></div>8</div>	<div><div></div>9</div>	<div><div></div>-</div>	<div><div></div></div>
		<div><div></div>6</div>	<div><div></div>7</div>	<div><div></div>8</div>	<div><div></div>9</div>	<div><div></div>-</div>	<div><div></div></div>
23	24-25	26	27	28	29	-	30
45	46-47	48	49	50	51	-	52
67	68-69	70	71	72	73	-	74

● ⑥ Ständige familienfremde Arbeitskräfte im April 1981

KA 3

(einschließlich im Betrieb mithelfende Verwandte und Verschwägte des Betriebsinhabers, die außerhalb des Betriebes leben)
Hierzu zählen Personen, die in einem unbefristeten oder auf mindestens 3 Monate abgeschlossenen Arbeitsverhältnis zum Betrieb stehen.

Zeilen-Nr.	Bezeichnung der Tätigkeit im Betrieb oder Haushalt des Betriebsinhabers z. B. Verwalter, Gärtner, Schlepperfahrer, Auszubildender (Lehrling)	Betriebs-leiter	Geschlecht		Geburts-		Welche der in Sp. 2 aufgeführten Personen waren in den 4 Wochen vom 30. März bis 26. April 1981				
			männlich	weiblich	monat (z. B.: Jan. = 01 Dez. = 12)	jahr (z. B.: 1898 = 98 1900 = 00 1956 = 56)	für diesen landw. Betrieb beschäftigt?		für den Haushalt des Betriebsinhabers beschäftigt?		Arbeitnehmer in Kost und Wohnung betreff. Person bitte ankreuzen
							Wieviel Arbeitsstunden je Woche? (im Durchschnitt dieser Arbeitswochen)	Arbeitswochen?	Wieviel Arbeitsstunden je Woche? (im Durchschnitt dieser Arbeitswochen)	Arbeitswochen?	
(1)	(2)	(3)	(4)		(5)	(6)	(7 a)	(7 b)	(8 a)	(8 b)	(9)
Beispiel	Schlepperfahrer	<input type="checkbox"/> 1	<input checked="" type="checkbox"/> 2	<input type="checkbox"/> 3	0, 4	2, 8	4	4, 5			<input type="checkbox"/> 4
	Auszubildende (Hauswirtschaft)	<input type="checkbox"/> 1	<input type="checkbox"/> 2	<input checked="" type="checkbox"/> 3	1, 1	6, 4	4	1, 0	4	3, 0	<input checked="" type="checkbox"/> 4
1		<input type="checkbox"/> 1	<input type="checkbox"/> 2	<input type="checkbox"/> 3							<input type="checkbox"/> 4
2		<input type="checkbox"/> 1	<input type="checkbox"/> 2	<input type="checkbox"/> 3				1			<input type="checkbox"/> 4
3		<input type="checkbox"/> 1	<input type="checkbox"/> 2	<input type="checkbox"/> 3							<input type="checkbox"/> 4
4		<input type="checkbox"/> 1	<input type="checkbox"/> 2	<input type="checkbox"/> 3							<input type="checkbox"/> 4
5		<input type="checkbox"/> 1	<input type="checkbox"/> 2	<input type="checkbox"/> 3							<input type="checkbox"/> 4
6		<input type="checkbox"/> 1	<input type="checkbox"/> 2	<input type="checkbox"/> 3							<input type="checkbox"/> 4
Lsp.	9-11	Weitere Personen zu Frage Nr. ⑥ bitte in einem Ergänzungsbogen (Vordruck E) eintragen.	12	13	14-15	16-17	18	19-20	21	22-23	24
	25-27		28	29	30-31	32-33	34	35-36	37	38-39	40
	41-43		44	45	46-47	48-49	50	51-52	53	54-55	56

● ⑦ Nichtständige familienfremde Arbeitskräfte im April 1981

KA 3

Nur die Arbeitskräfte angeben, die in den 4 Wochen vom 30. März bis 26. April 1981 für diesen landw. Betrieb beschäftigt waren (einschl. Verwandte und Verschwägte des Betriebsinhabers, die nicht auf dem Betrieb leben, soweit nicht obenstehend unter Nr. ⑥ erfaßt).

Männer

Frauen.

Arbeitskräfte	Arbeitsleistung in vollen Arbeitstagen
Personen	8 Std. = 1 Arbeitstag
57-59	60-63
64-66	67-70

Ich erkläre, daß ich die zur Ausfüllung des Erhebungsbogens erforderlichen Angaben nach bestem Wissen gemacht habe.

Tag, Monat 1981

Unterschrift des Betriebsinhabers oder -leiters

Angaben geprüft:

Unterschrift des Erhebers

Weitere Informationen über die rechtlichen Bestimmungen

Erhoben werden die Tatbestände zu § 4 Abs. 1 AgrBG und zu § 2 Abs. 1 des Gesetzes über eine Statistik der Arbeitskräfte in der Land- und Forstwirtschaft (§ 3 Abs. 1 Nr. 3 AgrBG).

Die Auskunftspflicht ergibt sich aus § 4 Abs. 5 AgrBG und § 2 Abs. 2 des Gesetzes über eine Statistik der Arbeitskräfte in der Land- und Forstwirtschaft in Verbindung mit § 10 BStatG.

Dem Datenschutz wird durch die statistische Geheimhaltung voll Rechnung getragen. Nach § 11 BStatG werden die erhobenen Einzelangaben grundsätzlich geheimgehalten; nur in ausdrücklich gesetzlich geregelten Ausnahmefällen dürfen Einzelangaben an Dritte weitergeleitet werden. Gem. § 13 AgrBG dürfen Einzelangaben an die für Ernährung, Landwirtschaft und Forsten zuständigen obersten Behörden des Bundes und der Länder oder an von ihnen bestimmte Stellen nach § 11 Abs. 3 BStatG ohne Nennung der Namen der Auskunftspflichtigen weitergegeben werden. Weiterhin ist eine Weitergabe von Namen und Anschriften der Inhaber ausgewählter Betriebe an die im vorstehenden Satz genannten Behörden und Stellen zur Durchführung der in § 2 des Landwirtschaftsgesetzes vom 5. September 1955 (BGBl. I S. 565) genannten Zwecke sowie für Forschungsvorhaben dieser Behörden und Stellen im Benehmen mit der für Ernährung, Landwirtschaft und Forsten zuständigen obersten Behörde des jeweils betroffenen Landes zugelassen.

Eine Weiterleitung an andere Stellen und zu anderen – insbesondere steuerlichen – Zwecken ist ausgeschlossen.

Tabellen

1. Landwirtschaftliche Betriebe nach der Rechtsform und nach ausgewählten Hauptnutzungs- und Kulturarten (51)

LFDI NR.	LANDW. GENUTZTE FLAECHEN VON ... BIS UNTER ... HA	BETRIEBSFLAECHEN				LANDWIRTSCHAFTLICH GENUTZTE FLAECHEN			
		INSGESAMT		DARUNTER DER BETRIEBE, DEREN INHABER NATUERLICHE PERSONEN SIND		ZUSAMMEN		DARUNTER DER BETRIEBE, DEREN INHABER NATUERLICHE PERSONEN SIND	
		BETRIEBE	FLAECHEN	BETRIEBE	FLAECHEN	BETRIEBE	FLAECHEN	BETRIEBE	FLAECHEN
		1	2	3	4	5	6	7	8
01	UNTER 1	8 656	7 384	8 590	7 293	8 593	4 975	8 528	4 944
02	1 - 2	21 426	39 960	21 364	39 826	21 426	30 292	21 364	30 205
03	2 - 5	31 134	131 422	30 909	130 395	31 134	104 111	30 909	103 362
04	5 - 10	26 475	247 609	26 281	244 978	26 475	193 993	26 281	192 508
05	10 - 20	28 446	503 125	28 344	500 668	28 446	412 178	28 344	410 753
06	20 - 30	13 084	361 185	13 020	358 897	13 084	319 437	13 020	317 769
07	30 - 50	7 696	317 331	7 643	314 312	7 696	285 575	7 643	283 401
08	50 - 100	1 646	112 710	1 583	106 941	1 646	103 917	1 583	99 815
09	100 UND MEHR	319	58 324	231	39 010	319	50 685	231	33 203
10	INSGESAMT	138 858	1 779 057	137 941	1 742 326	138 795	1 505 168	137 879	1 475 963

LFDI NR.	LANDW. GENUTZTE FLAECHEN VON ... BIS UNTER ... HA	DAUERGRUENLAND									
		WALD		ZUSAMMEN		WIESEN		DARUNTER MAEHWEIDEN		DAUERWEIDEN	
		BE- TRIEBE	FLAECHEN	BE- TRIEBE	FLAECHEN	BE- TRIEBE	FLAECHEN	BE- TRIEBE	FLAECHEN	BE- TRIEBE	FLAECHEN
		9	10	11	12	13	14	15	16	17	18
01	UNTER 1	1 849	990	1 865	363	1 744	329	36	6	59	15
02	1 - 2	7 273	5 685	16 246	13 119	15 762	12 430	283	242	944	359
03	2 - 5	13 699	20 786	26 302	45 928	24 482	39 803	1 672	3 045	2 525	2 863
04	5 - 10	15 190	43 573	24 251	89 591	23 307	78 164	2 172	5 190	2 772	5 784
05	10 - 20	18 226	76 272	27 029	186 683	26 031	154 708	3 740	17 030	4 271	13 274
06	20 - 30	8 476	32 966	12 584	132 872	12 063	105 663	2 560	15 089	2 730	10 872
07	30 - 50	4 915	24 583	7 347	108 982	7 122	86 015	1 613	10 603	2 023	9 969
08	50 - 100	899	6 302	1 524	34 046	1 449	23 207	404	3 971	541	5 434
09	100 UND MEHR	124	5 667	265	18 821	207	4 097	74	2 121	139	9 500
10	INSGESAMT	70 633	216 830	117 385	630 414	112 143	504 429	12 541	57 301	15 989	53 065

LFDI NR.	LANDW. GENUTZTE FLAECHEN VON ... BIS UNTER ... HA	DAUERKULTUREN									
		ACKERLAND		ZUSAMMEN		OBSTANLAGEN		DARUNTER BAUMSCHULEN		REBLAND 1)	
		BE- TRIEBE	FLAECHEN	BE- TRIEBE	FLAECHEN	BE- TRIEBE	FLAECHEN	BE- TRIEBE	FLAECHEN	BE- TRIEBE	FLAECHEN
		19	20	21	22	23	24	25	26	27	28
01	UNTER 1	3 849	1 220	6 759	3 245	2 997	1 007	132	45	5 095	2 192
02	1 - 2	16 347	12 698	6 761	3 909	3 645	1 382	108	71	4 633	2 447
03	2 - 5	27 350	49 459	7 977	7 959	4 571	2 606	160	270	5 493	5 065
04	5 - 10	24 334	95 435	5 972	8 195	3 798	3 351	106	274	3 595	4 555
05	10 - 20	26 764	215 386	5 863	9 131	3 967	4 761	125	778	2 719	3 586
06	20 - 30	12 441	182 050	2 301	3 552	1 457	2 041	67	565	1 087	1 336
07	30 - 50	7 520	174 295	1 405	1 973	1 060	990	9	180	487	541
08	50 - 100	1 570	68 376	284	1 394	203	353	20	838	84	201
09	100 UND MEHR	267	31 534	56	276	48	165	1	1	15	108
10	INSGESAMT	120 417	830 449	37 373	40 041	21 740	16 657	728	3 019	23 207	20 038

1) IM ERTRAG ODER NICHT IM ERTRAG STEHEND.

Noch: 1. Landwirtschaftliche Betriebe nach der Rechtsform und nach ausgewählten Hauptnutzungs- und Kulturarten

LFD NR.	LANDW. GENUTZTE FLAECHEN VON ... BIS ... UNTER ... HA	BETRIEBSFLAECHEN				LANDWIRTSCHAFTLICH GENUTZTE FLAECHEN			
		INSGESAMT		DARUNTER DER BETRIEBE, DEREN INHABER NATUERLICHE PERSONEN SIND		ZUSAMMEN		DARUNTER DER BETRIEBE, DEREN INHABER NATUERLICHE PERSONEN SIND	
		BETRIEBE	FLAECHEN HA	BETRIEBE	FLAECHEN HA	BETRIEBE	FLAECHEN HA	BETRIEBE	FLAECHEN HA
		1	2	3	4	5	6	7	8
01	UNTER 1	3 082	2 732	3 064	2 718	3 065	1 782	3 047	1 772
02	1 - 2	6 471	12 300	6 449	12 255	6 471	9 027	6 449	1 996
03	2 - 5	8 022	31 201	7 988	31 043	8 022	26 421	7 988	26 323
04	5 - 10	8 479	72 192	8 411	70 747	8 479	61 460	8 411	61 971
05	10 - 20	10 101	169 938	10 062	169 167	10 101	146 817	10 062	146 242
06	20 - 30	4 756	129 037	4 739	128 568	4 756	115 667	4 739	115 206
07	30 - 50	2 576	103 521	2 572	103 318	2 576	94 467	2 572	94 291
08	50 - 100	397	29 393	369	26 468	397	25 530	369	23 930
09	100 UND MEHR	99	17 106	78	12 866	99	14 871	78	10 885
10	INSGESAMT	43 975	567 422	43 726	557 147	43 958	496 064	43 709	488 620

LFD NR.	LANDW. GENUTZTE FLAECHEN VON ... BIS ... UNTER ... HA	DAUERGRUENLAND							
		WALD		ZUSAMMEN		WIESEN		DARUNTER MAENWEIDEN	
		BE- TRIEBE	FLAECHEN HA	BE- TRIEBE	FLAECHEN HA	BE- TRIEBE	FLAECHEN HA	BE- TRIEBE	FLAECHEN HA
		9	10	11	12	13	14	15	16
01	UNTER 1	677	417	904	185	863	173	12	4
02	1 - 2	2 724	1 838	5 031	3 958	4 937	3 916	40	11
03	2 - 5	3 368	3 153	6 454	9 573	5 927	8 470	285	636
04	5 - 10	5 262	7 570	7 624	23 101	7 510	22 141	274	315
05	10 - 20	7 245	18 911	9 535	53 318	9 393	49 761	657	1 819
06	20 - 30	3 247	10 851	4 563	37 003	4 521	34 055	505	1 246
07	30 - 50	1 911	7 340	2 464	28 941	2 422	25 263	316	1 487
08	50 - 100	273	2 976	374	7 069	350	4 710	69	599
09	100 UND MEHR	55	1 631	82	3 248	76	1 236	18	216
10	INSGESAMT	24 755	54 691	37 025	166 403	35 995	149 731	2 213	6 336

LFD NR.	LANDW. GENUTZTE FLAECHEN VON ... BIS ... UNTER ... HA	DAUERKULTUREN							
		ACKERLAND		ZUSAMMEN		OBSTANLAGEN		DARUNTER BAUMSCHULEN	
		BE- TRIEBE	FLAECHEN HA	BE- TRIEBE	FLAECHEN HA	BE- TRIEBE	FLAECHEN HA	BE- TRIEBE	FLAECHEN HA
		19	20	21	22	23	24	25	26
01	UNTER 1	1 167	360	2 443	1 171	1 132	357	66	18
02	1 - 2	4 686	3 370	2 322	1 553	1 101	550	62	34
03	2 - 5	7 458	13 891	2 512	2 727	1 230	673	56	94
04	5 - 10	8 254	35 432	2 196	2 696	1 078	650	66	135
05	10 - 20	9 934	90 061	2 334	3 052	1 329	1 060	34	230
06	20 - 30	4 737	77 197	949	1 263	533	556	15	90
07	30 - 50	2 567	64 894	565	500	410	281	-	-
08	50 - 100	378	17 880	93	547	55	150	8	334
09	100 UND MEHR	95	11 447	20	152	16	92	1	1
10	INSGESAMT	39 268	314 534	13 435	13 659	6 883	4 406	308	935

01	UNTER 1	1 167	360	2 443	1 171	1 132	357	66	18	1 791	756
02	1 - 2	4 686	3 370	2 322	1 553	1 101	550	62	34	1 632	966
03	2 - 5	7 458	13 891	2 512	2 727	1 230	673	56	94	1 900	1 939
04	5 - 10	8 254	35 432	2 196	2 696	1 078	650	66	135	1 548	1 910
05	10 - 20	9 934	90 061	2 334	3 052	1 329	1 060	34	230	1 444	1 760
06	20 - 30	4 737	77 197	949	1 263	533	556	15	90	509	616
07	30 - 50	2 567	64 894	565	500	410	281	-	-	212	217
08	50 - 100	378	17 880	93	547	55	150	8	334	40	63
09	100 UND MEHR	95	11 447	20	152	16	92	1	1	5	59
10	INSGESAMT	39 268	314 534	13 435	13 659	6 883	4 406	308	935	9 080	9 287

1) IM ERTRAG ODER NICHT IM ERTRAG STEHEND.

Noch: 1. Landwirtschaftliche Betriebe nach der Rechtsform und nach ausgewählten Hauptnutzungs- und Kulturarten

LFDI NR.	LANDW. GENUTZTE FLAECHE VON ... BIS UNTER ... HA	BETRIEBSFLAECHE				LANDWIRTSCHAFTLICH GENUTZTE FLAECHE			
		INSGESAMT		DARUNTER DER BETRIEBE, DEREN INHABER NATUERLICHE PERSONEN SIND		ZUSAMMEN		DARUNTER DER BETRIEBE, DEREN INHABER NATUERLICHE PERSONEN SIND	
		BETRIEBE	FLAECHE	BETRIEBE	FLAECHE	BETRIEBE	FLAECHE	BETRIEBE	FLAECHE
		1	2	3	4	5	6	7	8
01	UNTER 1	1 417	1 108	1 387	1 069	1 412	779	1 382	760
02	1 - 2	4 530	8 854	4 524	8 837	4 530	6 548	4 524	6 539
03	2 - 5	5 911	23 582	5 872	23 394	5 911	18 573	5 872	13 858
04	5 - 10	3 026	27 574	3 017	27 477	3 026	21 511	3 017	21 443
05	10 - 20	2 592	44 045	2 586	43 959	2 592	37 332	2 586	37 252
06	20 - 30	1 355	36 536	1 339	35 890	1 355	33 226	1 339	32 836
07	30 - 50	1 060	42 051	1 043	41 103	1 060	35 816	1 043	39 215
08	50 - 100	410	26 741	399	25 812	410	26 019	399	25 198
09	100 UND MEHR	69	11 629	57	8 164	69	10 477	57	7 613
10	INSGESAMT	20 367	222 120	20 218	215 704	20 362	154 682	20 213	187 715

LFDI NR.	LANDW. GENUTZTE FLAECHE VON ... BIS UNTER ... HA	DAUERGRUENLAND							
		WALD		ZUSAMMEN		DARUNTER			
		BE- TRIEBE	FLAECHE HA	BE- TRIEBE	FLAECHE HA	WIESEN	MAEHWEIDEN	DAUERWEIDEN	
		9	10	11	12	13	14	15	16
01	UNTER 1	178	55	250	49	223	40	-	21
02	1 - 2	1 349	1 553	3 548	2 951	3 426	2 690	106	100
03	2 - 5	1 873	3 442	5 015	6 769	4 902	6 525	173	59
04	5 - 10	1 637	5 145	2 718	7 949	2 557	7 287	135	335
05	10 - 20	1 295	5 812	2 278	10 570	2 194	9 128	229	779
06	20 - 30	601	2 423	1 202	8 632	1 137	7 124	152	626
07	30 - 50	398	1 329	930	9 656	884	7 975	136	610
08	50 - 100	145	344	339	5 112	323	3 754	79	455
09	100 UND MEHR	17	789	39	790	31	373	5	56
10	INSGESAMT	7 492	20 893	16 310	52 480	15 668	44 903	1 015	3 058

LFDI NR.	LANDW. GENUTZTE FLAECHE VON ... BIS UNTER ... HA	DAUERKULTUREN							
		ACKERLAND		ZUSAMMEN		DARUNTER			
		BE- TRIEBE	FLAECHE HA	BE- TRIEBE	FLAECHE HA	OBSTANLAGEN	BAUMSCHULEN	REBLAND 1)	
		19	20	21	22	23	24	25	26
01	UNTER 1	726	241	1 021	469	564	176	22	7
02	1 - 2	3 687	3 022	1 476	473	971	224	10	5
03	2 - 5	5 352	11 404	1 177	675	709	249	32	62
04	5 - 10	2 868	12 896	687	567	512	294	16	58
05	10 - 20	2 534	26 104	538	559	400	207	6	59
06	20 - 30	1 331	24 199	237	323	148	166	5	11
07	30 - 50	1 037	29 461	249	662	150	95	9	180
08	50 - 100	404	20 578	90	313	63	49	6	236
09	100 UND MEHR	69	9 629	17	53	14	7	-	-
10	INSGESAMT	18 000	137 534	5 487	4 093	3 528	1 471	110	618

1) IM ERTRAG ODER NICHT IM ERTRAG STEHEND.

Noch: 1. Landwirtschaftliche Betriebe nach der Rechtsform und nach ausgewählten-Hauptnutzungs- und Kulturarten

LFDI NR.	LANDW. GENUTZTE FLAECHEN VON ... BIS UNTER ... HA	BETRIEBSFLAECHEN				LANDWIRTSCHAFTLICH GENUTZTE FLAECHEN			
		INSGESAMT		DARUNTER DER BETRIEBE, DEREN INHABER NATUERLICHE PERSONEN SIND		ZUSAMMEN		DARUNTER DER BETRIEBE, DEREN INHABER NATUERLICHE PERSONEN SIND	
		BETRIEBE	FLAECHEN HA	BETRIEBE	FLAECHEN HA	BETRIEBE	FLAECHEN HA	BETRIEBE	FLAECHEN HA
		1	2	3	4	5	6	7	8
01	UNTER 1	3 382	2 688	3 378	2 662	3 353	1 968	3 349	1 965
02	1 - 2	6 479	11 771	6 463	11 745	6 479	9 270	6 463	9 245
03	2 - 5	10 410	49 490	10 396	49 413	10 410	35 229	10 396	35 188
04	5 - 10	8 026	89 331	7 973	88 768	8 026	59 091	7 973	58 646
05	10 - 20	6 408	138 235	6 364	136 855	6 408	51 066	6 364	50 460
06	20 - 30	2 430	72 824	2 410	72 096	2 430	59 554	2 410	59 076
07	30 - 50	1 695	75 305	1 681	74 432	1 695	63 845	1 681	63 268
08	50 - 100	339	22 141	328	21 382	339	20 924	328	20 240
09	100 UND MEHR	60	11 485	29	4 624	60	11 003	29	4 496
10	INSGESAMT	39 222	473 274	39 017	461 982	39 193	351 954	38 988	342 583

LFDI NR.	LANDW. GENUTZTE FLAECHEN VON ... BIS UNTER ... HA	DAUERGRUENLAND							
		WALD		ZUSAMMEN		DARUNTER			
						WIESEN	MAEHWEIDEN	DAUERWEIDEN	
		BE- TRIEBE	FLAECHEN HA	BE- TRIEBE	FLAECHEN HA	BE- TRIEBE	FLAECHEN HA	BE- TRIEBE	FLAECHEN HA
01	UNTER 1	704	268	477	84	424	71	24	19
02	1 - 2	1 804	1 368	4 407	3 718	4 261	3 507	23	437
03	2 - 5	5 571	11 929	8 619	17 753	7 965	14 629	716	1 477
04	5 - 10	4 838	26 916	7 325	32 854	7 082	26 985	840	1 687
05	10 - 20	4 300	42 215	6 056	50 075	5 877	37 789	1 050	2 020
06	20 - 30	1 522	11 397	2 328	30 296	2 244	21 705	575	860
07	30 - 50	982	9 595	1 637	32 283	1 619	22 771	461	750
08	50 - 100	162	745	327	9 236	320	6 585	103	150
09	100 UND MEHR	17	214	58	7 974	30	581	16	47
10	INSGESAMT	19 897	104 651	31 228	184 271	29 817	134 625	3 805	7 443

LFDI NR.	LANDW. GENUTZTE FLAECHEN VON ... BIS UNTER ... HA	DAUERKULTUREN							
		ACKERLAND		ZUSAMMEN		DARUNTER			
						OBSTANLAGEN	BAUMSCHULEN	REBLAND 1)	
		BE- TRIEBE	FLAECHEN HA	BE- TRIEBE	FLAECHEN HA	BE- TRIEBE	FLAECHEN HA	BE- TRIEBE	FLAECHEN HA
01	UNTER 1	1 430	370	3 010	1 461	1 032	303	34	17
02	1 - 2	5 069	3 634	2 633	1 688	1 289	438	12	12
03	2 - 5	8 959	13 429	3 618	3 755	2 014	988	48	63
04	5 - 10	7 197	22 467	2 321	3 522	1 486	1 106	20	62
05	10 - 20	6 069	38 017	1 647	2 764	983	1 109	33	189
06	20 - 30	2 319	28 193	656	974	355	350	12	76
07	30 - 50	1 603	31 132	276	370	191	173	-	-
08	50 - 100	322	11 576	38	95	28	76	2	0
09	100 UND MEHR	32	2 991	2	33	2	29	-	-
10	INSGESAMT	32 996	151 805	14 201	14 668	7 379	4 569	161	419

1) IM ERTRAG ODER NICHT IM ERTRAG STEHEND.

Noch: 1. Landwirtschaftliche Betriebe nach der Rechtsform und nach ausgewählten Hauptnutzungs- und Kulturarten

LFDI	NR.	LANDW. GENUTZTE FLAECHE VON ... BIS UNTER ... HA	BETRIEBSFLAECHE				LANDWIRTSCHAFTLICH GENUTZTE FLAECHE			
			INSGESAMT		DARUNTER DER BETRIEBE, DEREN INHABER NATUERLICHE PERSONEN SIND		ZUSAMMEN		DARUNTER DER BETRIEBE, DEREN INHABER NATUERLICHE PERSONEN SIND	
			BETRIEBE	FLAECHE HA	BETRIEBE	FLAECHE HA	BETRIEBE	FLAECHE HA	BETRIEBE	FLAECHE HA
			1	2	3	4	5	6	7	8
01		UNTER 1	775	856	761	844	763	450	750	447
02	1	- 2	3 946	7 035	3 928	6 989	3 946	5 447	3 928	5 425
03	2	- 5	6 791	27 149	6 653	26 545	6 791	23 488	6 653	22 993
04	5	- 10	6 944	58 512	6 880	57 986	6 944	51 911	6 880	51 448
05	10	- 20	9 345	150 907	9 332	150 687	9 345	136 963	9 332	136 799
06	20	- 30	4 543	122 788	4 532	122 343	4 543	110 950	4 532	110 651
07	30	- 50	2 365	96 454	2 347	95 459	2 365	87 444	2 347	86 627
08	50	- 100	500	34 435	487	33 279	500	31 444	487	33 447
09	100	UND MEHR	91	18 104	67	13 356	91	14 334	67	10 209
10		INSGESAMT	35 294	516 241	34 980	507 493	35 282	462 428	34 969	455 045

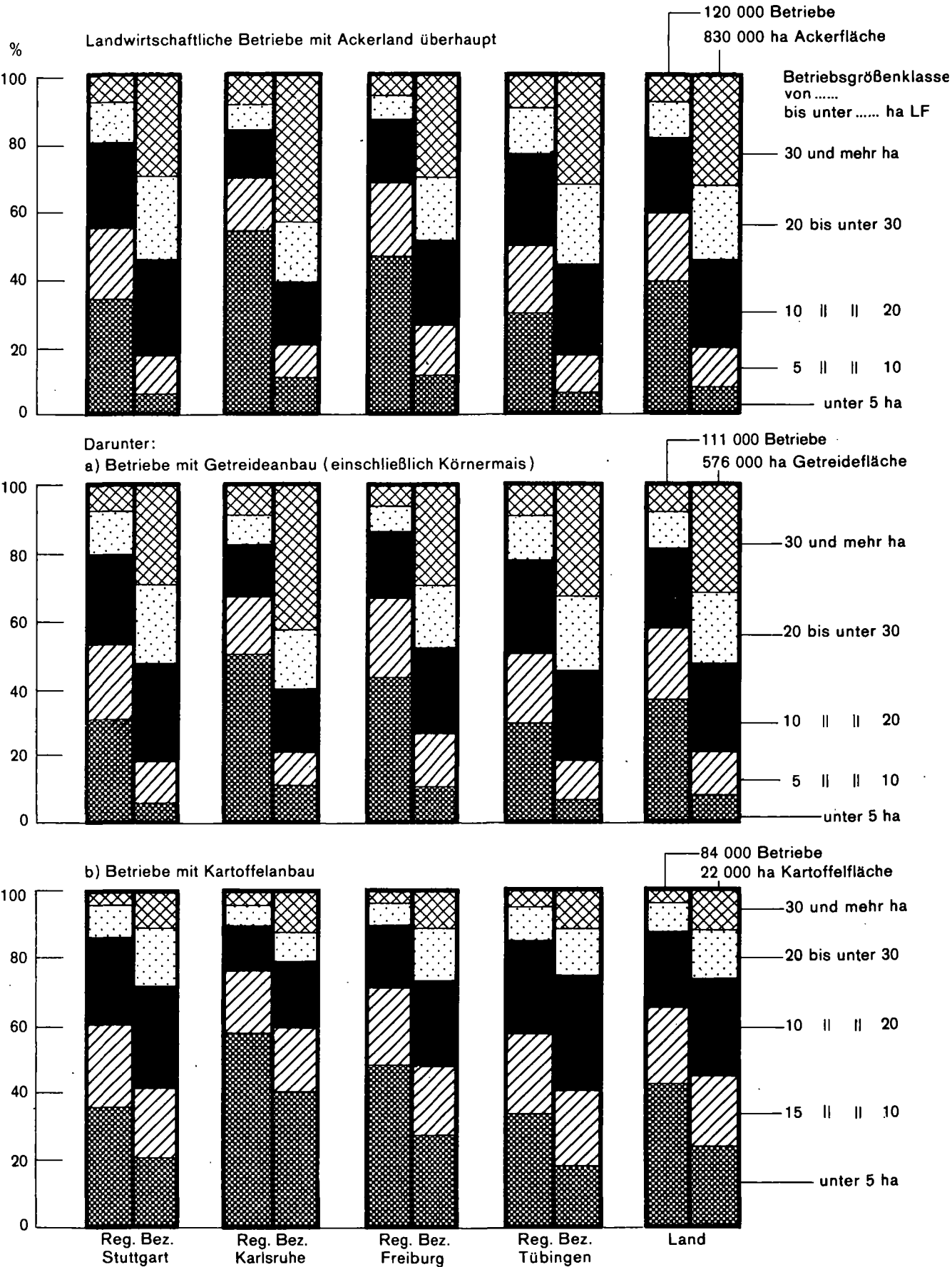
LFDI	NR.	LANDW. GENUTZTE FLAECHE VON ... BIS UNTER ... HA	DAUERGRUENLAND							
			WALD		ZUSAMMEN		DARUNTER WIESEN		DAUERWEIDEN	
			BE- TRIEBE	FLAECHE HA	BE- TRIEBE	FLAECHE HA	BE- TRIEBE	FLAECHE HA	BE- TRIEBE	FLAECHE HA
			9	10	11	12	13	14	15	16
01		UNTER 1	290	250	234	45	234	45	-	-
02	1	- 2	1 396	926	3 260	2 492	3 138	2 317	114	127
03	2	- 5	2 887	2 262	6 214	11 833	5 688	10 175	498	1 107
04	5	- 10	3 453	3 942	6 584	25 687	6 158	21 751	923	2 935
05	10	- 20	5 386	9 334	9 160	72 720	8 567	58 030	1 764	10 980
06	20	- 30	3 106	8 295	4 491	56 941	4 161	42 779	1 328	10 288
07	30	- 50	1 624	6 319	2 316	38 102	2 197	30 006	657	5 519
08	50	- 100	319	2 237	484	12 629	456	8 158	153	1 949
09	100	UND MEHR	35	3 033	86	6 809	70	1 907	35	1 421
10		INSGESAMT	18 489	36 595	32 822	227 260	30 663	175 170	5 506	34 327

LFDI	NR.	LANDW. GENUTZTE FLAECHE VON ... BIS UNTER ... HA	DAUERKULTUREN							
			ACKERLAND		ZUSAMMEN		DARUNTER OBSTANLAGEN		REBLAND 1)	
			BE- TRIEBE	FLAECHE HA	BE- TRIEBE	FLAECHE HA	BE- TRIEBE	FLAECHE HA	BE- TRIEBE	FLAECHE HA
			19	20	21	22	23	24	25	26
01		UNTER 1	526	249	285	144	265	131	10	3
02	1	- 2	2 905	2 672	330	195	284	170	24	20
03	2	- 5	5 581	10 735	670	802	618	696	24	51
04	5	- 10	6 015	24 640	768	1 410	722	1 301	4	19
05	10	- 20	8 227	61 204	1 344	2 756	1 255	2 385	52	300
06	20	- 30	4 054	52 461	459	1 392	421	969	31	388
07	30	- 50	2 313	48 808	315	441	309	441	-	-
08	50	- 100	466	18 342	63	439	57	78	4	268
09	100	UND MEHR	71	7 467	17	38	16	37	-	-
10		INSGESAMT	30 153	226 576	4 250	7 621	3 950	6 211	149	1 047

1) IM ERTRAG ODER NICHT IM ERTRAG STEHEND.

Schaubild 1

Landwirtschaftliche Betriebe mit Getreide- und Kartoffelanbau nach Betriebsgrößen 1981



2. Landwirtschaftliche Betriebe mit Ackerland nach Fruchtarten (52)

LFD NR.	LANDW. GENUTZTE FLAECHE VON ... BIS UNTER ... HA	ACKERLAND		ZUSAMMEN		WEIZEN		ROGGEN		GETREIDE DAR
		INSGESAMT								
		BETRIEBE	FLAECHE HA	BETRIEBE	FLAECHE HA	BETRIEBE	FLAECHE HA	BETRIEBE	FLAECHE HA	
		1	2	3	4	5	6	7	8	
01	UNTER 1	3 849	1 220	1 299	345	994	210	34	6	
02	1 - 2	16 347	12 698	13 731	8 684	10 964	3 868	1 150	289	
03	2 - 5	27 350	49 459	25 038	36 382	21 736	14 095	2 762	1 152	
04	5 - 10	24 334	95 435	23 443	70 655	21 047	25 839	3 457	2 257	
05	10 - 20	26 764	215 386	26 032	150 150	23 688	54 080	3 780	4 323	
06	20 - 30	12 441	182 050	12 098	121 369	11 328	46 148	1 555	2 894	
07	30 - 50	7 520	174 295	7 399	116 931	6 974	45 410	1 260	3 280	
08	50 - 100	1 570	68 376	1 550	48 348	1 487	19 431	356	2 037	
09	100 UND MEHR	267	31 534	264	23 076	250	10 165	76	1 074	
10	INSGESAMT	120 417	830 449	110 826	575 936	98 445	215 249	14 418	17 311	

LFD NR.	LANDW. GENUTZTE FLAECHE VON ... BIS UNTER ... HA	KARTOFFELN		ZUCKERRUEBEN 1)		FUTTER- HACKFRUECHTE 2)		ZUSAMMEN 3)		GARTEN DAR GEMUESE, ZUSAMMEN 1)	
		BETRIEBE	FLAECHE HA	BETRIEBE	FLAECHE HA	BETRIEBE	FLAECHE HA	BETRIEBE	FLAECHE HA	BETRIEBE	FLAECHE HA
		17	18	19	20	21	22	23	24	25	26
01	UNTER 1	1 568	108	-	-	406	21	2 356	682	1 522	251
02	1 - 2	12 713	1 568	172	25	4 415	427	2 696	823	2 522	566
03	2 - 5	21 318	3 633	382	237	10 954	1 688	2 663	1 340	2 548	1 084
04	5 - 10	19 192	4 599	720	573	13 240	3 473	1 395	1 053	1 367	904
05	10 - 20	18 743	6 397	1 930	4 154	15 051	6 685	1 086	1 174	1 072	1 126
06	20 - 30	6 905	3 268	1 805	6 233	6 455	3 561	367	583	360	580
07	30 - 50	3 312	2 051	1 305	6 775	3 134	2 347	237	651	237	637
08	50 - 100	466	406	263	2 602	374	312	78	623	76	615
09	100 UND MEHR	27	79	94	3 241	17	36	25	275	25	275
10	INSGESAMT	84 227	22 112	6 667	23 845	54 036	18 959	10 898	7 159	9 724	6 034

1) OHNE SAMENBAU.

2) RUNKELRUEBEN (OHNE SAMENBAU), KOHLRUEBEN (OHNE SAMENBAU), ALLE ANDEREN HACKFRUECHTE (Z.B. FUTTERMOEHREN, FUTTER-).

3) EINSCHL. GARTENBAUSAEMEREIEN OHNE ANBAU IN HAUS- UND NUTZGAERTEN.

4) RAPS UND RUEBSEN, HOPFEN, TABAK, RUEBEN UND GRAESER ZUR SAMENGEWINNUNG, ALLE ANDEREN HANDELSGEWAECHSE (MOHN, KOER-).

5) WINTER- UND SOMMERFRUCHT.

6) GRUEN- UND SILCHMAIS, KLEE, KLEEGRAS, KLEE-LUZERNE-GEMISCH, LUZERNE, GRASANBAU AUF DEM ACKERLAND, SERRADELLA, U.A.

EINSCHL. KOERNERMAIS

UNTER

WINTERGERSTE			SOMMERGERSTE			HAFER			KOERNERMAIS			ILFD INR.
BETRIEBE	FLAECHE		BETRIEBE	FLAECHE		BETRIEBE	FLAECHE		BETRIEBE	FLAECHE		
9	10		11	12		13	14		15	16		
89	24		305	60		105	14		160			21 01
1 406	463		5 671	1 911		4 416	1 347		2 190			569 02
4 976	2 511		13 618	8 124		12 599	5 659		3 574			2 123 03
8 370	6 930		14 483	15 231		15 785	12 168		2 802			3 159 04
14 218	19 533		16 744	29 819		20 090	26 652		2 621			6 243 05
8 197	18 649		8 254	22 620		9 736	20 420		1 223			4 839 06
5 408	18 202		5 303	22 977		6 119	17 986		805			4 996 07
1 166	7 949		1 119	8 220		1 184	5 722		259			4 033 08
191	4 258		162	2 613		176	2 105		50			2 630 09
44 004	78 523		65 638	111 371		70 194	92 081		13 754			28 612 10

GEWAECHSE			HANDELSGEWAECHSE			FUTTERPFLANZEN			ILFD INR.
UNTER									
SPARGEL, ERDBEEREN									
DAR. IM WECHSEL MIT GARTENGW.		BLUMEN UND ZIERPFLANZEN 1)		ZUSAMMEN 4)		DAR. RAPS UND RUEBSEN 5)		ZUSAMMEN 6)	
								GRUEN- UND SILCMAIS	
BE- FLAECHE	BE- FLAECHE	BE- FLAECHE	BE- FLAECHE	BE- FLAECHE	BE- FLAECHE	BE- FLAECHE	BE- FLAECHE	BE- FLAECHE	
TRIEBE I HA	TRIEBE I HA	TRIEBE I HA	TRIEBE I HA	TRIEBE I HA	TRIEBE I HA	TRIEBE I HA	TRIEBE I HA	TRIEBE I HA	
27 I 28 I	29 I 30 I	31 I 32 I	33 I 34 I	35 I 36 I	37 I 38 I				

1 004	150	1 400	423	11	2	11	2	280	26	18	2 01
902	232	498	262	114	32	50	10	4 105	808	502	95 02
900	464	293	247	515	352	294	178	10 617	4 885	2 201	742 03
448	402	81	146	1 761	2 046	1 360	1 650	14 004	12 056	5 628	3 494 04
264	264	38	45	2 560	4 817	1 744	3 418	20 558	40 642	14 326	20 704 05
73	76	9	3	1 622	4 077	1 226	3 246	10 451	41 750	8 590	26 541 06
45	150	4	10	1 486	5 455	1 191	4 454	6 298	39 117	5 474	26 402 07
19	143	9	8	605	4 368	565	4 017	1 146	11 065	554	7 922 08
5	18	3	0	151	2 973	146	2 640	114	1 624	95	1 316 09
3 658	1 908	2 335	1 150	8 810	24 120	6 573	19 616	67 551	151 982	38 217	87 226 10

KOHL, MARKSTAMMKOHL, TOPINAMBUR).

NERSENF, FLACHS, HANF, ZICHORIEN, HEIL- UND GEWUERZPFLANZEN USW.).

Noch: 2. Landwirtschaftliche Betriebe mit Ackerland nach Fruchtarten

LFD NR.	LANDW. GENUTZTE FLAECHE VON ... BIS UNTER ... HA	ACKERLAND		ZUSAMMEN		WEIZEN		ROGGEN		GETREIDE DAR	
		INSGESAMT									
		BETRIEBE	FLAECHE HA	BETRIEBE	FLAECHE HA	BETRIEBE	FLAECHE HA	BETRIEBE	FLAECHE HA	BETRIEBE	FLAECHE HA
		1	2	3	4	5	6	7	8		
01	UNTER 1	1 167	360	321	79	220	46	18	3		
02	1 - 2	4 686	3 370	3 912	2 300	3 035	549	56	15		
03	2 - 5	7 458	13 891	6 892	10 241	5 923	3 631	670	338		
04	5 - 10	8 254	35 432	8 050	26 023	7 590	9 548	1 014	696		
05	10 - 20	9 934	90 061	9 841	62 130	9 352	22 990	1 240	1 470		
06	20 - 30	4 737	77 197	4 688	49 960	4 545	20 024	474	652		
07	30 - 50	2 567	64 894	2 564	42 358	2 488	16 931	365	911		
08	50 - 100	378	17 880	373	12 093	361	4 910	93	436		
09	100 UND MEHR	95	11 447	94	7 940	52	2 953	17	177		
10	INSGESAMT	39 268	314 534	36 727	213 124	33 645	82 977	3 946	4 699		

LFD NR.	LANDW. GENUTZTE FLAECHE VON ... BIS UNTER ... HA	KARTOFFELN		ZUCKERRUEBEN 1)		FUTTER- HACKFRUECHTE 2)		ZUSAMMEN 3)		GARTEN DAR GEMUESE, ZUSAMMEN 1)	
		BETRIEBE	FLAECHE HA	BETRIEBE	FLAECHE HA	BETRIEBE	FLAECHE HA	BETRIEBE	FLAECHE HA	BETRIEBE	FLAECHE HA
		17	18	19	20	21	22	23	24	25	26
01	UNTER 1	420	30	-	-	29	2	762	229	498	85
02	1 - 2	3 290	373	126	19	862	85	1 102	302	1 020	181
03	2 - 5	5 487	990	263	224	3 166	496	658	492	652	372
04	5 - 10	6 241	1 379	479	501	5 203	1 485	467	480	459	437
05	10 - 20	6 647	2 052	1 432	3 409	6 404	3 153	405	673	407	660
06	20 - 30	2 548	1 163	1 257	4 564	2 925	1 944	161	325	154	322
07	30 - 50	1 063	631	819	4 428	1 256	954	61	319	81	307
08	50 - 100	101	93	112	1 175	88	79	25	235	27	228
09	100 UND MEHR	8	15	52	1 819	1	1	4	118	4	118
10	INSGESAMT	25 798	6 730	4 538	16 139	19 930	8 207	3 711	3 175	3 300	2 711

1) OHNE SAMENBAU.

2) RUNKELRUEBEN (OHNE SAMENBAU), KOHLRUEBEN (OHNE SAMENBAU), ALLE ANDEREN HACKFRUECHTE (Z.B. FUTTERMOEHREN, FUTTER-).

3) EINSCHL. GARTENBAUSAEMEREIEN OHNE ANBAU IN HAUS- UND NUTZGAERTEN.

4) RAPS UND RUEBSEN, HOPFEN, TABAK, RUEBEN UND GRAESER ZUR SAMENGWINNUNG, ALLE ANDEREN HANDELSGEMUESE (MOHN, KOER-).

5) WINTER- UND SOMMERFRUCHT.

6) GRUEN- UND SILOMAIS, KLEE, KLEEGRAS, KLEE-LUZERNE-GEMISCH, LUZERNE, GRASANBAU AUF DEM ACKERLAND, SERRADELLA, U.A.

EINSCHL. KÖRNERMAIS

UNTER

WINTERGERSTE			SOMMERGERSTE			HAFER			KÖRNERMAIS			ILFD INR.
BETRIEBE	FLÄCHE		BETRIEBE	FLÄCHE		BETRIEBE	FLÄCHE		BETRIEBE	FLÄCHE		
9	10		11	12		13	14		15	16		
24	3		66	11		47	6		12		1	01
401	140		1 701	681		1 408	421		416		44	02
1 429	804		3 792	2 720		3 654	1 748		374		141	03
3 473	2 941		4 947	5 862		5 381	4 597		412		298	04
5 857	8 844		6 141	12 238		7 440	10 752		378		552	05
3 404	7 794		3 071	9 375		3 771	8 294		270		816	06
2 012	7 212		1 802	8 949		2 085	5 876		162		743	07
287	2 219		271	2 549		256	1 353		45		425	08
63	1 398		71	1 294		62	698		18		305	09
16 945	31 361		21 855	43 680		24 101	33 753		2 084		3 324	10

GEWÄCHSE				HANDELSGEWÄCHSE				FUTTERPFLANZEN				
UNTER												
SPARGEL, ERDBEEREN												
DAR.		BLUMEN				DAR.				DAR.		ILFD
IM WECHSEL		UND		ZUSAMMEN 4)		RAPS UND		ZUSAMMEN 6)		GRÜN- UND		
MIT GARTENGEW.		ZIERPFLANZEN 1)				RUEBSEN 5)				SILCHMAIS		INR.
BE-	FLÄCHE	BE-	FLÄCHE	BE-	FLÄCHE	BE-	FLÄCHE	BE-	FLÄCHE	BE-	FLÄCHE	
TRIEBE	HA	TRIEBE	HA	TRIEBE	HA	TRIEBE	HA	TRIEBE	HA	TRIEBE	HA	
27	28	29	30	31	32	33	34	35	36	37	38	

KOHLE, PARKSTAMMKOHLE, TROPENBAUM.

NERSSEN, FLACHS, HANF, ZICHORIEN, HEIL- UND GEWÜRZPFLANZEN USW.).

Noch: 2. Landwirtschaftliche Betriebe mit Ackerland nach Fruchtarten

LFD NR.	LANDW. GENUTZTE FLAECHE VON ... BIS UNTER ... HA	ACKERLAND		ZUSAMMEN		WEIZEN		ROGGEN		GETREIDE DAR	
		INSGESAMT									
		BETRIEBE	FLAECHE HA	BETRIEBE	FLAECHE HA	BETRIEBE	FLAECHE HA	BETRIEBE	FLAECHE HA	BETRIEBE	FLAECHE HA
		1	2	3	4	5	6	7	8		
01	UNTER 1	726	241	140	28	105	13	10	2		
02	1 - 2	3 687	3 022	2 884	2 156	2 403	882	841	214		
03	2 - 5	5 352	11 404	5 015	8 370	4 455	3 432	897	351		
04	5 - 10	2 868	12 896	2 721	9 493	2 530	3 549	756	598		
05	10 - 20	2 534	26 104	2 507	18 323	2 303	7 012	676	1 141		
06	20 - 30	1 331	24 199	1 329	16 824	1 284	6 925	404	1 347		
07	30 - 50	1 037	29 461	1 019	19 699	978	8 475	255	1 042		
08	50 - 100	404	20 578	400	14 910	383	6 145	125	1 013		
09	100 UND MEHR	69	9 629	69	7 253	67	2 988	29	620		
10	INSGESAMT	18 000	137 534	16 076	97 053	14 502	39 420	3 989	6 329		

LFD NR.	LANDW. GENUTZTE FLAECHE VON ... BIS UNTER ... HA	KARTOFFELN		ZUCKERRUEBEN 1)		FUTTER- HACKFRUECHTE 2)		ZUSAMMEN 3)		GARTEN DAR GEMUESE, ZUSAMMEN 1)	
		BE- TRIEBE	FLAECHE HA	BE- TRIEBE	FLAECHE HA	BE- TRIEBE	FLAECHE HA	BE- TRIEBE	FLAECHE HA	BE- TRIEBE	FLAECHE HA
		17	18	19	20	21	22	23	24	25	26
01	UNTER 1	257	17	-	-	65	3	564	179	318	52
02	1 - 2	3 087	314	4	0	1 205	116	661	172	623	114
03	2 - 5	4 149	640	50	2	2 157	338	675	308	653	248
04	5 - 10	2 395	436	15	15	1 764	440	184	197	172	133
05	10 - 20	1 750	464	265	541	1 626	748	201	191	199	181
06	20 - 30	765	200	381	1 268	728	441	122	186	122	186
07	30 - 50	455	200	346	1 916	509	374	67	279	67	277
08	50 - 100	121	85	126	1 271	111	88	24	236	24	236
09	100 UND MEHR	4	6	36	1 276	4	5	12	140	12	140
10	INSGESAMT	12 980	2 361	1 222	6 290	8 167	2 554	2 508	1 886	2 188	1 566

1) OHNE SAMENBAU.

2) RUNKELRUEBEN (OHNE SAMENBAU), KOHLRUEBEN (OHNE SAMENBAU), ALLE ANDEREN HACKFRUECHTE (Z.B. FUTTERMOEHREN, FUTTER-

3) EINSCHL. GARTENBAUSAEMEREIEN OHNE ANBAU IN HAUS- UND NUTZGAERTEN.

4) RAPS UND RUEBSEN, HOPFEN, TABAK, RUEBEN UND GRAESER ZUR SAMENGEGWINNUNG, ALLE ANDEREN HANDELSGEMUESE (MOHN, KOER-

5) WINTER- UND SOMMERFRUCHT.

6) GRUEN- UND SILOMAIS, KLEE, KLEEGRAS, KLEE-LUZERNE-GEMISCH, LUZERNE, GRASANBAU AUF DEM ACKERLAND, SERRADELLA, U.A..

EINSCHL. KOERNERMAIS

UNTER

WINTERGERSTE				SOMMERGERSTE				HAFER				KOERNERMAIS				
BETRIEBE	I	FLAECHE	I	BETRIEBE	I	FLAECHE	I	BETRIEBE	I	FLAECHE	I	BETRIEBE	I	FLAECHE	I	
9	I	10	I	11	I	12	I	13	I	14	I	15	I	16	I	ILFD INR.
17		5		37		4		16		2		6				1 01
494		140		1 408		416		991		336		460				107 02
1 122		586		3 203		1 834		2 824		1 330		672				360 03
1 206		936		1 711		2 092		1 796		1 285		437				528 04
1 692		2 878		1 558		3 457		1 878		2 536		343				702 05
935		2 807		858		2 812		932		1 712		196				694 06
828		3 208		682		3 040		833		2 596		202				1 014 07
322		2 502		293		2 156		300		1 293		114				1 569 08
58		1 513		26		281		36		483		48				1 307 09
6 671		14 570		9 770		16 092		9 599		11 573		2 474				6 282 10

GEWAECHSE				HANDELSGEWAECHSE				FUTTERPFLANZEN				
UNTER												
SPARGEL, ERDBEEREN	I				I				I			
DAR.	I				I				I			ILFD
IM WECHSEL	I			ZUSAMMEN 4)	I			DAR.	I			
MIT GARTENGW.	I				I			RAPS UND	I			
	I				I			RUEBSEN 5)	I			INR.
	I				I				I			
BE- I FLAECHE	I	BE- I FLAECHE	I	BE- I FLAECHE	I	BE- I FLAECHE	I	BE- I FLAECHE	I	BE- I FLAECHE	I	
TRIEBE I HA	I	TRIEBE I HA	I	TRIEBE I HA	I	TRIEBE I HA	I	TRIEBE I HA	I	TRIEBE I HA	I	
27 I 28 I	I	29 I 30 I	I	31 I 32 I	I	33 I 34 I	I	35 I 36 I	I	37 I 38 I	I	

178	29	368	121	-	-	-	-	54	4	6	0 01
125	56	84	58	74	14	50	10	806	175	86	9 02
183	120	62	60	88	35	58	18	2 620	1 588	425	188 03
36	65	20	63	283	251	202	179	1 748	1 740	737	437 04
26	81	6	9	429	813	236	548	1 905	4 781	1 320	1 879 05
9	6	-	-	323	738	144	430	994	4 405	836	2 435 06
11	127	2	3	166	808	93	333	863	5 995	751	4 017 07
2	2	1	0	131	777	125	723	287	3 025	258	2 123 08
2	15	-	-	36	521	36	493	22	373	13	306 09
572	503	543	316	1 528	3 957	942	2 736	9 293	22 091	4 431	11 392 10

KOHL, MARKSTAMMKOHL, TOPINAMBUR).

NERSENF, FLACHS, HANF, ZICHORIEN, HEIL- UND GEWUEZPFLANZEN USW.).

Noch: 2. Landwirtschaftliche Betriebe mit Ackerland nach Fruchtarten

LFD NR.	LANDW. GENUTZTE FLAECHE VON ... BIS UNTER ... HA	ACKERLAND		ZUSAMMEN		WEIZEN		ROGGEN		GETREIDE DAR	
		INSGESAMT									
		BETRIEBE	FLAECHE HA	BETRIEBE	FLAECHE HA	BETRIEBE	FLAECHE HA	BETRIEBE	FLAECHE HA	BETRIEBE	FLAECHE HA
		1	2	3	4	5	6	7	8		
01	UNTER 1	1 430	370	612	123	466	89	6	1		
02	1 - 2	5 069	3 634	4 140	2 323	3 488	1 189	110	40		
03	2 - 5	8 959	13 429	7 869	9 596	6 478	4 040	616	157		
04	5 - 10	7 197	22 467	6 900	17 125	5 467	6 693	959	427		
05	10 - 20	6 069	38 017	5 855	28 634	4 956	10 312	1 127	830		
06	20 - 30	2 319	28 193	2 289	20 348	2 012	7 433	342	357		
07	30 - 50	1 603	31 132	1 582	22 125	1 402	8 159	335	519		
08	50 - 100	322	11 576	317	8 964	303	3 349	49	144		
09	100 UND MEHR	32	2 991	31	2 424	26	959	6	34		
10	INSGESAMT	32 996	151 805	29 590	111 661	24 593	42 227	3 547	2 509		

LFD NR.	LANDW. GENUTZTE FLAECHE VON ... BIS UNTER ... HA	KARTOFFELN		ZUCKERRUEBEN 1)		FUTTER- HACKFRUECHTE 2)		ZUSAMMEN 3)		GARTEN DAR GEMUESE, ZUSAMMEN 1)	
		BE- TRIEBE	FLAECHE HA	BE- TRIEBE	FLAECHE HA	BE- TRIEBE	FLAECHE HA	BE- TRIEBE	FLAECHE HA	BE- TRIEBE	FLAECHE HA
		17	18	19	20	21	22	23	24	25	26
01	UNTER 1	679	45	-	-	301	15	634	163	408	71
02	1 - 2	4 112	534	42	6	1 949	186	711	264	697	234
03	2 - 5	7 355	1 157	64	8	3 613	566	1 007	392	995	359
04	5 - 10	5 734	1 313	86	13	3 102	711	627	285	623	259
05	10 - 20	4 765	1 607	102	104	2 238	610	311	219	301	194
06	20 - 30	1 627	981	72	171	750	278	62	62	62	62
07	30 - 50	895	617	36	63	440	259	60	31	60	31
08	50 - 100	127	117	4	9	84	58	14	127	14	126
09	100 UND MEHR	5	17	-	-	3	2	4	11	4	11
10	INSGESAMT	25 297	6 386	406	374	12 478	2 691	3 430	1 548	3 164	1 342

1) OHNE SAMENBAU.

2) RUNKELRUEBEN (OHNE SAMENBAU), KOHLRUEBEN (OHNE SAMENBAU), ALLE ANDEREN HACKFRUECHTE (Z.B. FUTTERMOEHREN, FUTTER-)

3) EINSCHL. GARTENBAUSAEMEREIEN OHNE ANBAU IN HAUS- UND NUTZGAERTEN.

4) RAPS UND RUEBSEN, HOPFEN, TABAK, RUEBEN UND GRAESER ZUR SAMENGEWINNUNG. ALLE ANDEREN HANDELSGEWAECHSE (MOHN, KOER-

5) WINTER- UND SOMMERFRUCHT.

6) GRUEN- UND SILOMAIS, KLEE, KLEEGRAS, KLEE-LUZERNE-GEMISCH, LUZERNE, GRASANBAU AUF DEM ACKERLAND, SERRADELLA, U.A.

EINSCHL. KOERNERMAIS

UNTER

WINTERGERSTE		SOMMERGERSTE		HAFER		KOERNERMAIS		ILFD INR.
BETRIEBE	FLAECHE	BETRIEBE	FLAECHE	BETRIEBE	FLAECHE	BETRIEBE	FLAECHE	
9	10.	11	12	13	14	15	16	
6	1	59	11	16	2	136	19	01
324	123	1 036	266	771	185	1 314	418	02
1 699	696	3 455	1 620	3 174	1 018	2 432	1 560	03
1 792	1 376	3 874	3 263	3 968	2 211	1 636	1 928	04
2 417	2 578	3 548	4 966	4 100	3 844	1 451	4 234	05
1 256	2 294	1 558	3 901	1 635	2 479	561	2 791	06
1 015	2 725	1 171	4 482	1 208	2 814	257	2 387	07
231	1 142	236	1 409	241	926	91	1 674	08
19	315	15	229	24	179	16	687	09
8 757	11 251	14 949	20 145	15 134	13 659	7 932	15 698	10

GEWAECHSE UNTER				HANDELSGEWAECHSE				FUTTERPFLANZEN					
SPARGEL, ERDBEEREN													
DAR.				BLUMEN				DAR.				ILFD	
IM WECHSEL				UND				RAPS UND				GRUEN- UND	
MIT GARTENGEW.				ZIERPFLANZEN 1)				RUEBSEN 5)				SILGMAIS	INR.
BE- I FLAECHE	BE- I FLAECHE	BE- I FLAECHE	BE- I FLAECHE	BE- I FLAECHE	BE- I FLAECHE	BE- I FLAECHE	BE- I FLAECHE	BE- I FLAECHE	BE- I FLAECHE	BE- I FLAECHE	BE- I FLAECHE	BE- I FLAECHE	
TRIEBE I HA	TRIEBE I HA	TRIEBE I HA	TRIEBE I HA	TRIEBE I HA	TRIEBE I HA	TRIEBE I HA	TRIEBE I HA	TRIEBE I HA	TRIEBE I HA	TRIEBE I HA	TRIEBE I HA	TRIEBE I HA	
27 I 28	29 I 30	31 I 32	33 I 34	35 I 36	37 I 38								
156	28	306	89	-	-	-	-	120	11	12	2	01	
338	65	60	31	40	18	-	-	939	182	148	31	02	
340	74	42	30	160	120	106	91	3 058	1 321	619	177	03	
183	80	10	25	257	268	138	201	3 136	2 465	764	726	04	
50	67	12	27	549	806	230	335	3 640	5 703	1 937	2 763	05	
27	32	-	-	244	434	156	292	1 657	5 737	1 202	3 862	06	
9	5	-	-	327	973	207	730	1 208	6 772	545	4 447	07	
5	117	4	1	110	493	90	438	237	1 716	184	1 261	08	
1	2	1	0	14	286	14	253	17	247	15	203	09	
1 188	472	435	203	1 699	3 395	938	2 337	14 010	24 156	5 825	13 474	10	

KOHL, MARKSTAMMKOHL, TOPINAMBURI.

NERSENF, FLACHS, HANF, ZICHORIEN, HEIL- UND GEWUEZPFLANZEN USW.).

Noch: 2. Landwirtschaftliche Betriebe mit Ackerland nach Fruchtarten

LFDI NR.	LANDW. GENUTZTE FLAECHEN VON ... BIS UNTER ... HA	ACKERLAND		ZUSAMMEN		WEIZEN		ROGGEN		GETREIDE	
		INSGESAMT								DAR	
		BETRIEBE	FLAECHEN HA	BETRIEBE	FLAECHEN HA	BETRIEBE	FLAECHEN HA	BETRIEBE	FLAECHEN HA	BETRIEBE	FLAECHEN HA
		1	2	3	4	5	6	7	8		
01	UNTER 1	526	249	226	115	203	62	-	-		
02	1 - 2	2 905	2 672	2 795	1 905	2 038	848	143	20		
03	2 - 5	5 581	10 735	5 262	8 175	4 880	2 992	579	306		
04	5 - 10	6 015	24 640	5 772	18 014	5 460	6 049	728	536		
05	10 - 20	8 227	61 204	7 829	41 063	7 027	13 766	737	882		
06	20 - 30	4 054	52 461	3 792	34 237	3 463	11 766	335	538		
07	30 - 50	2 313	48 808	2 234	32 749	2 106	11 845	305	808		
08	50 - 100	466	18 342	460	12 381	440	5 027	89	444		
09	100 UND MEHR	71	7 467	70	5 459	65	2 265	24	243		
10	INSGESAMT	30 153	226 576	28 433	154 098	25 705	54 625	2 936	3 774		

LFDI NR.	LANDW. GENUTZTE FLAECHEN VON ... BIS UNTER ... HA	KARTOFFELN		ZUCKERRUEBEN 1)		FUTTER- HACKFRUECHTE 2)		ZUSAMMEN 3)		GARTEN DAR GEMESE.	
										ZUSAMMEN 1)	
		BE- TRIEBE	FLAECHEN HA	BE- TRIEBE	FLAECHEN HA	BE- TRIEBE	FLAECHEN HA	BE- TRIEBE	FLAECHEN HA	BE- TRIEBE	FLAECHEN HA
		17	18	19	20	21	22	23	24	25	26
01	UNTER 1	212	16	-	-	11	1	356	111	298	43
02	1 - 2	2 224	347	-	-	399	40	222	85	182	37
03	2 - 5	4 327	846	5	3	2 018	288	283	148	248	105
04	5 - 10	4 822	1 471	140	44	3 171	837	117	91	113	75
05	10 - 20	5 581	2 274	131	100	4 783	2 174	165	91	165	91
06	20 - 30	1 965	924	95	230	2 056	1 298	22	10	22	10
07	30 - 50	899	603	104	368	929	760	25	22	29	22
08	50 - 100	117	111	21	147	91	87	11	25	11	25
09	100 UND MEHR	10	41	6	146	9	28	5	6	5	6
10	INSGESAMT	20 152	6 635	501	1 042	13 461	5 507	1 245	590	1 072	415

1) OHNE SAMENBAU.

2) RUNKELRUEBEN (OHNE SAMENBAU), KOHLRUEBEN (OHNE SAMENBAU), ALLE ANDEREN HACKFRUECHTE (Z.B. FUTTERMOEHREN, FUTTER-
3) EINSCHL. GARTENBAUSAEMEREIEN OHNE ANBAU IN HAUS- UND NUTZGAERTEN.4) RAPS UND RUEBSEN, HOPFEN, TABAK, RUEBEN UND GRAESER ZUR SAMENGWINNUNG, ALLE ANDEREN HANDELSGEMAECHSE (MOHN, KOER-
5) WINTER- UND SOMMERFRUCHT.

6) GRUEN- UND SILDMAIS, KLEE, KLEEGRAS, KLEE-LUZERNE-GEMISCH, LUZERNE, GRASANBAU AUF DEM ACKERLAND, SERRADELLE, U.A.

EINSCHL. KOERNERMAIS

UNTER

WINTERGERSTE			SOMMERGERSTE			HAFER			KOERNERMAIS			ILFD INR.
BETRIEBE	FLAECHE		BETRIEBE	FLAECHE		BETRIEBE	FLAECHE		BETRIEBE	FLAECHE		
9	10		11	12		13	14		15	16		
I	I	I	I	I	I	I	I	I	I	I	I	
42	15		143	34		26	4		6			0 01
187	60		1 526	548		1 246	405		-			- 02
726	425		3 168	1 950		2 547	1 563		96			62 03
1 899	1 677		3 951	4 014		4 640	4 075		317			405 04
4 252	5 233		5 497	8 957		6 672	9 520		449			755 05
2 402	5 754		2 767	6 532		3 398	7 935		156			538 06
1 553	5 057		1 648	6 506		1 993	6 700		144			852 07
326	2 086		319	2 106		387	2 150		45			365 08
51	1 032		50	809		54	745		8			331 09
11 631	21 341		19 064	31 454		21 360	33 096		1 264			3 308 10

GEWAECHSE UNTER						HANDELSGEWAECHSE						FUTTERPFLANZEN						
SPARGEL, ERDBEEREN																		
DAR.						BLUMEN						DAR.						ILFD
IM WECHSEL						UND						RAPS UND						
MIT GARTENGEW.						ZIERPFLANZEN 1)						RUEBSEN 5)						INR.
BE- I	FLAECHE	BE- I	FLAECHE	BE- I	FLAECHE	BE- I	FLAECHE	BE- I	FLAECHE	BE- I	FLAECHE	BE- I	FLAECHE	BE- I	FLAECHE			
TRIEBE I	HA	TRIEBE I	HA	TRIEBE I	HA	TRIEBE I	HA	TRIEBE I	HA	TRIEBE I	HA	TRIEBE I	HA	TRIEBE I	HA			
27 I	28	29 I	30	31 I	32	33 I	34	35 I	36	37 I	38							
268	34	254	66	11	2	11	2	16	0	-	-	01						
60	21	74	50	-	-	-	-	990	215	54	23	02						
65	52	63	41	137	123	50	14	1 894	735	194	111	03						
53	37	6	15	670	941	500	691	3 530	3 023	910	587	04						
88	22	-	-	957	1 825	715	1 306	6 659	13 280	4 249	6 652	05						
8	4	-	-	594	1 684	515	1 369	3 631	13 828	3 054	8 687	06						
7	14	-	-	506	1 999	479	1 911	2 000	12 099	1 714	7 994	07						
8	9	2	0	211	1 747	206	1 673	372	3 737	323	2 604	08						
2	1	2	0	49	1 105	49	1 049	37	588	33	449	09						
558	195	401	175	3 128	9 426	2 519	8 016	19 121	47 510	10 568	27 111	10						

KOHLE, MARKSTAMMKOHLE, TROPENBAUMHOLZ.

NERSSEN, FLACHS, HANF, ZICHORIEN, HEIL- UND GEMUESEPFLANZEN USW.).

3. Betriebe mit Viehhaltung (11)

																																																																																																																																																																																																																																																																																																																																																																																																																																																																																																																																																																																																																																																																																																																																																																																																																																																																																																																																																																																																																																																																																																																																																																																																																																																																																																																																																																																																																																																																																																																																																																																																																																																																													</
--	--	--	--	--	--	--	--	--	--	--	--	--	--	--	--	--	--	--	--	--	--	--	--	--	--	--	--	--	--	--	--	--	--	--	--	--	--	--	--	--	--	--	--	--	--	--	--	--	--	--	--	--	--	--	--	--	--	--	--	--	--	--	--	--	--	--	--	--	--	--	--	--	--	--	--	--	--	--	--	--	--	--	--	--	--	--	--	--	--	--	--	--	--	--	--	--	--	--	--	--	--	--	--	--	--	--	--	--	--	--	--	--	--	--	--	--	--	--	--	--	--	--	--	--	--	--	--	--	--	--	--	--	--	--	--	--	--	--	--	--	--	--	--	--	--	--	--	--	--	--	--	--	--	--	--	--	--	--	--	--	--	--	--	--	--	--	--	--	--	--	--	--	--	--	--	--	--	--	--	--	--	--	--	--	--	--	--	--	--	--	--	--	--	--	--	--	--	--	--	--	--	--	--	--	--	--	--	--	--	--	--	--	--	--	--	--	--	--	--	--	--	--	--	--	--	--	--	--	--	--	--	--	--	--	--	--	--	--	--	--	--	--	--	--	--	--	--	--	--	--	--	--	--	--	--	--	--	--	--	--	--	--	--	--	--	--	--	--	--	--	--	--	--	--	--	--	--	--	--	--	--	--	--	--	--	--	--	--	--	--	--	--	--	--	--	--	--	--	--	--	--	--	--	--	--	--	--	--	--	--	--	--	--	--	--	--	--	--	--	--	--	--	--	--	--	--	--	--	--	--	--	--	--	--	--	--	--	--	--	--	--	--	--	--	--	--	--	--	--	--	--	--	--	--	--	--	--	--	--	--	--	--	--	--	--	--	--	--	--	--	--	--	--	--	--	--	--	--	--	--	--	--	--	--	--	--	--	--	--	--	--	--	--	--	--	--	--	--	--	--	--	--	--	--	--	--	--	--	--	--	--	--	--	--	--	--	--	--	--	--	--	--	--	--	--	--	--	--	--	--	--	--	--	--	--	--	--	--	--	--	--	--	--	--	--	--	--	--	--	--	--	--	--	--	--	--	--	--	--	--	--	--	--	--	--	--	--	--	--	--	--	--	--	--	--	--	--	--	--	--	--	--	--	--	--	--	--	--	--	--	--	--	--	--	--	--	--	--	--	--	--	--	--	--	--	--	--	--	--	--	--	--	--	--	--	--	--	--	--	--	--	--	--	--	--	--	--	--	--	--	--	--	--	--	--	--	--	--	--	--	--	--	--	--	--	--	--	--	--	--	--	--	--	--	--	--	--	--	--	--	--	--	--	--	--	--	--	--	--	--	--	--	--	--	--	--	--	--	--	--	--	--	--	--	--	--	--	--	--	--	--	--	--	--	--	--	--	--	--	--	--	--	--	--	--	--	--	--	--	--	--	--	--	--	--	--	--	--	--	--	--	--	--	--	--	--	--	--	--	--	--	--	--	--	--	--	--	--	--	--	--	--	--	--	--	--	--	--	--	--	--	--	--	--	--	--	--	--	--	--	--	--	--	--	--	--	--	--	--	--	--	--	--	--	--	--	--	--	--	--	--	--	--	--	--	--	--	--	--	--	--	--	--	--	--	--	--	--	--	--	--	--	--	--	--	--	--	--	--	--	--	--	--	--	--	--	--	--	--	--	--	--	--	--	--	--	--	--	--	--	--	--	--	--	--	--	--	--	--	--	--	--	--	--	--	--	--	--	--	--	--	--	--	--	--	--	--	--	--	--	--	--	--	--	--	--	--	--	--	--	--	--	--	--	--	--	--	--	--	--	--	--	--	--	--	--	--	--	--	--	--	--	--	--	--	--	--	--	--	--	--	--	--	--	--	--	--	--	--	--	--	--	--	--	--	--	--	--	--	--	--	--	--	--	--	--	--	--	--	--	--	--	--	--	--	--	--	--	--	--	--	--	--	--	--	--	--	--	--	--	--	--	--	--	--	--	--	--	--	--	--	--	--	--	--	--	--	--	--	--	--	--	--	--	--	--	--	--	--	--	--	--	--	--	--	--	--	--	--	--	--	--	--	--	--	--	--	--	--	--	--	--	--	--	--	--	--	--	--	--	--	--	--	--	--	--	--	--	--	--	--	--	--	--	--	--	--	--	--	--	--	--	--	--	--	--	--	--	--	--	--	--	--	--	--	--	--	--	--	--	--	--	--	--	--	--	--	--	--	--	--	--	--	--	--	--	--	--	--	--	--	--	--	--	--	--	--	--	--	--	--	--	--	--	--	--	--	--	--	--	--	--	--	--	--	--	--	--	--	--	--	--	--	--	--	--	--	--	--	--	--	--	--	--	--	--	--	--	--	--	--	--	--	--	--	--	--	--	--	--	--	--	--	--	--	--	--	--	--	--	--	--	--	--	--	--	--	--	--	--	--	--	--	--	--	--	--	--	--	--	--	--	--	--	--	--	--	--	--	--	--	--	--	--	--	--	--	--	--	--	--	--	--	--	--	--	--	--	--	--	--	--	--	--	--	--	--	--	--	--	--	--	--	--	--	--	--	--	--	--	--	--	--	--	--	--	--	--	--	--	--	--	--	--	--	--	--	--	--	--	--	--	--	--	--	--	--	--	--	--	--	--	--	--	--	--	--	--	--	--	--	--	--	--	--	--	--	--	--	--	--	--	--	--	--	--	--	--	--	--	--	--	--	--	--	--	--	--	--	--	--	--	--	--	--	--	--	--	--	--	--	--	--	--	--	--	--	--	--	--	--	--	--	--	--	--	--	--	--	--	--	--	--	--	--	--	--	--	--	--	--	--	--	--	--	--	--	--	--	--	--	--	--	--	--	--	--	--	--	--	--	--	--	--	--	--	--	--	--	--	--	--	--	--	--	--	--	--	--	--	--	--	--	--	--	--	--	--	--	--	--	--	--	--	--	--	--	--	--	--	--	--	--	--	--	--	--	--	--	--	--	--	--	--	--	--	--	--	--	--	--	--	--	--	--	--	--	--	--	--	--	--	--	--	--	--	--	--	--	--	--	--	--	--	--	--	--	--	--	--	--	--	--	--	--	--	--	--	--	--	--	--	--	--	--	--	--	--	--	--	--	--	--	--	--	--	--	--	--	--	--	--	--	--	--	--	--	--	--	--	--	--	--	--	--	--	--	--	--	--	--	--	--	--	--	--	--	--	--	--	--	--	--	--	--	--	--	--	--	--	--	--	--	--	--	--	--	--	--	--	--	--	--	--	--	--	--	--	--	--	--	--	--	--	--	--	--	--	--	--	--	--	--	--	--	--	--	--	--	--	--	--	--	--	--	--	--	--	--	--	--	--	--	--	--	--	--	--	--	--	--	--	--	--	--	--	--	--	--	--	--	--	--	--	--	--	--	--	--	--	--	--	--	--	--	--	--	--	--	--	--	--	--	--	--	--	--	--	--	--	--	--	--	--	--	--	--	--	--	--	--	--	--	--	--	--	--	--	--	--	--	--	--	--	--	--	--	--	--	--	--	--	--	--	--	--	--	--	--	--	--	--	--	--	--	--	--	--	--	--	--	--	--	--	--	--	--	--	--	--	--	--	--	--	--	--	--	--	--	--	--	--	--	--	--	--	--	--	--	--	--	--	--	--	--	--	--	--	--	--	--	--	--	--	--	--	--	--	--	--	--	--	--	--	--	--	--	--	--	--	--	--	----

LANDWIRTSCHAFT

01	0 AR	84	2	4	2	4	40	925	28	235	25	161		
02	0,01-	1970	82	201	55	111	400	4418	220	657	257	901		
03	1 -	13915	993	2446	665	1381	3388	10820	814	1226	1256	2147		
04	2 -	24725	1722	4889	1170	2731	13547	67833	5522	8716	6801	12110		
05	5 -	25060	1663	4725	1137	2861	19744	205632	13186	29576	14114	35617		
06	10 -	16104	1240	3641	866	2067	14183	268185	11684	41334	12112	47570		
07	15 -	11458	1027	2783	723	1727	10450	293488	9292	45822	9448	52952		
08	20 -	13509	1570	4799	1099	2907	12309	501090	11365	79963	11531	93505		
09	30 -	7186	1170	4293	796	2593	6458	372312	6066	62119	6115	72971		
10	50 -	1573	337	1374	230	784	1275	99118	1154	17072	1168	21817		
11	100 UND MEHR	260	89	1047	68	472	138	14262	92	2227	99	2995		
12	INSGESAMT	115844	9895	30202	6811	17638	81932	1838091	59423	288947	62926	342746		
13	1 UND MEHR	113790	9811	29997	6754	17523	81492	1832748	59175	288055	62644	341684		
14	10 UND MEHR	50090	5433	17937	3782	10550	44813	1548455	39653	248537	40473	291810		
15	20 UND MEHR	22528	3166	11513	2193	6756	20180	986782	18677	161381	18913	191288		
16	30 UND MEHR	9019	1596	6714	1094	3849	7871	485692	7312	81418	7382	97783		

FORST

17	INSGESAMT	1462	100	279	65	151	322	3053	124	403	142	490		
----	-----------	------	-----	-----	----	-----	-----	------	-----	-----	-----	-----	--	--

ANTEIL DER LANDW. BETRIEBE AN

18	1 UND MEHR	98,2	99,2	99,3	99,2	99,3	99,5	99,7	99,6	99,7	99,6	99,7		
19	10 UND MEHR	43,2	54,9	59,4	55,5	59,8	54,7	84,2	66,7	86,0	64,3	85,1		
20	20 UND MEHR	19,4	32,0	38,1	32,2	38,3	24,6	53,7	31,4	55,9	30,1	55,8		
21	30 UND MEHR	7,8	16,1	22,2	16,1	21,8	9,6	26,4	12,3	28,2	11,7	28,5		

LFDI NR.	LANDW. GENUTZTE FLAECHE VON ... BIS UNTER ... HA	SCHAPE 7)						INSGESAMT						SCHWEI	
		KEIN NACHWEIS VORGESEHEN						INSGESAMT						ZUCHTSAUEN 8)	
		24	25	26	27	28	29	30	31	32	33				

LANDWIRTSCHAFT

01	0 AR	-	-	-	-	6	470	58	2408	20	117		
02	0,01-	-	-	-	-	90	2172	949	13923	265	1185		
03	1 -	-	-	-	-	899	8320	7855	27395	417	1172		
04	2 -	-	-	-	-	1545	19870	17622	94159	1941	6319		
05	5 -	-	-	-	-	1230	20485	20482	227538	5249	25337		
06	10 -	-	-	-	-	735	19407	13364	280035	5210	37190		
07	15 -	-	-	-	-	478	9919	9361	328911	4480	50177		
08	20 -	-	-	-	-	601	16379	10773	608964	5679	93001		
09	30 -	-	-	-	-	434	17817	5343	419833	2549	53940		
10	50 -	-	-	-	-	174	27034	1013	122347	387	10773		
11	100 UND MEHR	-	-	-	-	69	29674	119	37290	46	2407		
12	INSGESAMT	-	-	-	-	6261	171547	86939	2162803	26243	281618		
13	1 UND MEHR	-	-	-	-	6165	168905	85932	2146472	25958	290316		
14	10 UND MEHR	-	-	-	-	2491	120230	39973	1797380	18351	247488		
15	20 UND MEHR	-	-	-	-	1278	90904	17248	1188434	8661	160121		
16	30 UND MEHR	-	-	-	-	677	74525	6475	579470	2982	67120		

FORST

17	INSGESAMT	-	-	-	-	100	493	526	4261	59	350		
----	-----------	---	---	---	---	-----	-----	-----	------	----	-----	--	--

ANTEIL DER LANDW. BETRIEBE AN

18	1 UND MEHR	-	-	-	-	98,5	98,5	98,8	99,2	98,9	99,5		
19	10 UND MEHR	-	-	-	-	39,8	70,1	46,0	83,1	69,9	87,9		
20	20 UND MEHR	-	-	-	-	20,4	53,0	19,8	54,9	33,0	56,9		
21	30 UND MEHR	-	-	-	-	10,8	43,4	7,4	26,8	11,4	23,8		

1) EINSCHL. PONYS UND KLEINPFERDE.- 2) OHNE PONYS UND KLEINPFERDE.- 3) ODER UNTER 220 KG LEBENDGEWICHT.-
 4) SCHLACHT- UND MASTKUEHE.- 5) JEDEN ALTERS.- 6) UND ZUR ZUCHT BESTIMMTE JUNGSAUEN MIT 50 KG UND MEHR LEBENDGEWICHT.-
 7) ZUCHT BESTIMMTER KUEKEN.- 8) 1/2 JAHR UND AELTER.- 9) EINSCHL. DER HIERFUEER BESTIMMTEN KUEKEN UND SONSTIGEN MAEHNE.

VIEH													I
JUNGVIEH						2 JAHRE UND ÄLTER							I
1 BIS UNTER 2 JAHRE													I
MAENNLICH			WEIBLICH			FAERSEN 4)		MILCHKUEHE 5)		AMMEN- UND MUTTERKUEHE		UEBRIGES RINDVIEH 6)	
BETR.	TIERE		BETR.	TIERE		BETR.	TIERE	BETR.	TIERE	BETR.	TIERE	BETR.	TIERE
12	13		14	15		16	17	18	19	20	21	22	23

LICHE BETRIEBE

23	99	25	110	10	27	30	273	-	-	10	20
193	598	212	560	95	195	287	1273	10	30	69	204
722	1237	904	1502	239	352	2172	3895	43	79	212	390
3854	7031	5025	8028	1584	2045	10389	27836	159	304	970	1763
8368	19873	10913	21695	5199	7763	17205	85444	293	1028	2582	4636
8105	26155	10067	28086	6072	11614	12832	105955	272	1268	3102	6203
6609	28957	8186	31086	5513	13339	9598	113638	180	1204	2815	6490
8486	51521	10149	54760	7726	24989	11366	184791	217	1862	3903	9699
4558	40221	5351	41832	4259	18862	5817	128164	135	1764	2126	6379
892	13347	972	10533	752	4569	1043	29147	45	988	412	1645
81	2420	79	1495	48	698	57	2830	32	915	64	682
41891	191459	51883	199687	31497	84453	70796	683246	1386	9442	16265	38111
41675	190762	51646	199017	31392	84231	70479	681700	1376	9412	16186	37887
28731	162621	34804	167792	26370	74071	40713	564525	881	8001	12422	31098
14017	107509	16551	108620	12785	49118	18283	344932	429	5529	6505	18405
5531	55988	6402	53860	5059	24129	6917	160141	212	3667	2602	8706

BETRIEBE

97	253	138	434	49	160	197	1009	4	29	89	275
----	-----	-----	-----	----	-----	-----	------	---	----	----	-----

ZEILE 12 (INSGESAMT) IN PROZENT

99,5	99,6	99,5	99,7	99,7	99,7	99,6	99,8	99,3	99,7	99,5	99,4
68,6	84,9	67,1	84,0	77,4	87,7	57,5	82,6	63,6	84,7	76,4	81,6
33,5	56,2	31,9	54,4	40,6	58,2	25,8	50,5	31,0	58,6	40,0	48,3
13,2	29,2	12,3	27,0	16,1	28,6	9,8	23,4	15,3	38,8	16,0	22,8

NE													I
FERKEL 9)						GEFLUEGEL							I
1						1							I
FERKEL 9)			UEBRIGE SCHWEINE 10)			HENNEN		SCHLACHT-, MASTHAENE UND -HUEHNER 13)		GAENSE, ENTEN, TRUTHUEHNER 14)			
BETR.	TIERE		BETR.	TIERE		BETR.	TIERE	BETR.	TIERE	BETR.	TIERE	BETR.	TIERE
34	35		36	37		38	39	40	41	42	43	44	45

LICHE BETRIEBE

24	440	54	1851	48	155527	46	149468	11	20	2	4
269	3632	898	9106	1528	150138	1449	132578	273	13197	80	8519
737	4221	7508	22002	10318	175045	9887	155726	1888	7321	547	4600
2445	19344	16832	68496	17359	452573	16694	383578	3570	92084	936	9703
4910	68369	19652	133832	17760	719446	17110	614064	4247	33139	1152	26484
4659	95957	12871	146888	11486	644640	11059	483503	2829	46869	765	25258
4051	124486	9054	154248	7869	472689	7593	399797	1795	61071	600	28060
5268	235221	10471	280742	8784	887999	8459	689854	1747	130158	741	44141
2479	131650	5227	234243	4098	615789	3955	459448	715	90621	433	84023
403	25425	994	86149	720	473567	688	368330	93	40446	102	13905
48	6121	119	28762	96	278528	91	193952	18	622	22	2232
25293	714866	83680	1166319	80066	5025941	77031	4030298	17186	515548	5380	246929
25000	710794	82728	1155362	78490	4720276	75536	3748252	16902	502331	5298	238406
16908	618860	38736	931032	33053	3373212	31845	2594884	7197	369787	2663	157619
8198	398417	16811	629896	13698	2255883	13193	1711584	2573	261847	1298	144301
2930	163196	6340	349154	4914	1367884	4734	1021730	826	131689	557	100160

BETRIEBE

76	1010	504	2901	1060	48018	1013	40730	230	612	51	337
----	------	-----	------	------	-------	------	-------	-----	-----	----	-----

ZEILE 12 (INSGESAMT) IN PROZENT

98,8	99,4	98,9	99,1	98,0	93,9	98,1	93,0	98,3	97,4	98,5	96,5
66,8	86,6	46,3	79,8	41,3	67,1	41,3	64,4	41,9	71,7	49,5	80,0
32,4	55,7	20,1	54,0	17,1	44,9	17,1	42,5	15,0	50,8	24,1	58,4
11,6	22,8	7,6	29,9	6,1	27,2	6,1	25,4	4,8	25,5	10,4	40,6

4) SCHLACHT-, NUTZ- UND ZUCHTTIERE (AUCH KALBINNEN UND STERKEN).- 5) OHNE AMMEN- UND MUTTERKUEHE.- 6) BULLEN, OCHSEN,
 9) UNTER 20 KG LEBENDGEWICHT.- 10) MIT 20 KG UND MEHR LEBENDGEWICHT UND EBER.- 11) EINSCHL. JUNGHENNEN UND ZUR AUFG-
 14) EINSCHL. DEREN KUEKEN.

Noch: 3. Betriebe mit Viehhaltung

LFDI NR.	LANDW. GENUTZTE FLAECHE VON ... BIS UNTER ... HA	BE- TRIEBE MIT VIEH- HALTUNG INS- GESAMT	PFERDE					INSGESAMT		KAE LBER BIS UNTER 1/2 JAHR 3)		1/2 BIS UNTER 1 JAHR		RIND	
			INSGESAMT 1)		3 JAHRE UND AELTER 2)										
			BETRIEBE		TIERE			BETR.		TIERE		BETR.			
			1	2	3	4	5	6	7	8	9	10	11		

LANDWIRTSCHAFT

01	0 AR		34	-	-	-	-	17	271	14	51	14	54
02	0,01-	1	879	36	111	22	56	176	1878	91	258	115	424
03	1 -	2	3779	258	789	167	475	701	2765	201	309	294	580
04	2 -	5	6592	423	1473	294	852	3142	17418	1471	2402	1677	3141
05	5 -	10	8036	450	1417	289	826	6168	68295	4435	10720	4532	12089
06	10 -	15	5572	353	1214	238	656	4824	93125	4087	15421	4217	17808
07	15 -	20	4193	307	979	214	579	3762	105408	3392	17844	3454	20960
08	20 -	30	4983	430	1262	292	783	4483	179924	4175	30561	4248	36431
09	30 -	50	2362	325	1378	211	882	2093	118902	1974	20685	1988	24759
10	50 -	100	351	78	322	49	208	271	20763	235	3982	241	4659
11	100 UND MEHR		82	25	156	17	97	30	2769	16	333	21	713
12	INSGESAMT		36863	2685	9101	1793	5414	25667	611518	20091	102566	20401	121618
13	1 UND MEHR		35950	2649	8990	1771	5358	25474	609369	19986	102257	20672	121140
14	10 UND MEHR		17543	1518	5311	1021	3205	15463	520891	13879	88826	14169	105330
15	20 UND MEHR		7778	858	3118	569	1970	6877	322358	6400	55561	6498	66562
16	30 UND MEHR		2795	428	1856	277	1187	2394	142434	2225	25000	2250	30131

FORST

17	INSGESAMT		511	29	70	21	45	101	1181	44	141	57	216
----	-----------	--	-----	----	----	----	----	-----	------	----	-----	----	-----

ANTEIL DER LANDW. BETRIEBE AN

18	1 UND MEHR		97,5	98,7	98,8	98,8	99,0	99,2	99,6	99,5	99,7	99,4	99,6
19	10 UND MEHR		47,6	56,5	58,4	56,9	59,2	60,2	85,2	69,1	86,6	68,1	86,6
20	20 UND MEHR		21,1	32,0	34,3	31,7	36,4	26,8	52,7	31,9	54,2	31,2	54,7
21	30 UND MEHR		7,6	15,9	20,4	15,4	21,9	9,3	23,3	11,1	24,4	10,8	24,8

SCHWEI

--	--	--	--	--	--	--	--	--	--	--	--	--	--	--	--	--	--	--	--	--	--	--	--	--	--	--	--	--	--	--	--	--	--	--	--	--	--	--	--	--	--	--	--	--	--	--	--	--	--	--	--	--	--	--	--	--	--	--	--	--	--	--	--	--	--	--	--	--	--	--	--	--	--	--	--	--	--	--	--	--	--	--	--	--	--	--	--	--	--	--	--	--	--	--	--	--	--	--	--	--	--	--	--	--	--	--	--	--	--	--	--	--	--	--	--	--	--	--	--	--	--	--	--	--	--	--	--	--	--	--	--	--	--	--	--	--	--	--	--	--	--	--	--	--	--	--	--	--	--	--	--	--	--	--	--	--	--	--	--	--	--	--	--	--	--	--	--	--	--	--	--	--	--	--	--	--	--	--	--	--	--	--	--	--	--	--	--	--	--	--	--	--	--	--	--	--	--	--	--	--	--	--	--	--	--	--	--	--	--	--	--	--	--	--	--	--	--	--	--	--	--	--	--	--	--	--	--	--	--	--	--	--	--	--	--	--	--	--	--	--	--	--	--	--	--	--	--	--	--	--	--	--	--	--	--	--	--	--	--	--	--	--	--	--	--	--	--	--	--	--	--	--	--	--	--	--	--	--	--	--	--	--	--	--	--	--	--	--	--	--	--	--	--	--	--	--	--	--	--	--	--	--	--	--	--	--	--	--	--	--	--	--	--	--	--	--	--	--	--	--	--	--	--	--	--	--	--	--	--	--	--	--	--	--	--	--	--	--	--	--	--	--	--	--	--	--	--	--	--	--	--	--	--	--	--	--	--	--	--	--	--	--	--	--	--	--	--	--	--	--	--	--	--	--	--	--	--	--	--	--	--	--	--	--	--	--	--	--	--	--	--	--	--	--	--	--	--	--	--	--	--	--	--	--	--	--	--	--	--	--	--	--	--	--	--	--	--	--	--	--	--	--	--	--	--	--	--	--	--	--	--	--	--	--	--	--	--	--	--	--	--	--	--	--	--	--	--	--	--	--	--	--	--	--	--	--	--	--	--	--	--	--	--	--	--	--	--	--	--	--	--	--	--	--	--	--	--	--	--	--	--	--	--	--	--	--	--	--	--	--	--	--	--	--	--	--	--	--	--	--	--	--	--	--	--	--	--	--	--	--	--	--	--	--	--	--	--	--	--	--	--	--	--	--	--	--	--	--	--	--	--	--	--	--	--	--	--	--	--	--	--	--	--	--	--	--	--	--	--	--	--	--	--	--	--	--	--	--	--	--	--	--	--	--	--	--	--	--	--	--	--	--	--	--	--	--	--	--	--	--	--	--	--	--	--	--	--	--	--	--	--	--	--	--	--	--	--	--	--	--	--	--	--	--	--	--	--	--	--	--	--	--	--	--	--	--	--	--	--	--	--	--	--	--	--	--	--	--	--	--	--	--	--	--	--	--	--	--	--	--	--	--	--	--	--	--	--	--	--	--	--	--	--	--	--	--	--	--	--	--	--	--	--	--	--	--	--	--	--	--	--	--	--	--	--	--	--	--	--	--	--	--	--	--	--	--	--	--	--	--	--	--	--	--	--	--	--	--	--	--	--	--	--	--	--	--	--	--	--	--	--	--	--	--	--	--	--	--	--	--	--	--	--	--	--	--	--	--	--	--	--	--	--	--	--	--	--	--	--	--	--	--	--	--	--	--	--	--	--	--	--	--	--	--	--	--	--	--	--	--	--	--	--	--	--	--	--	--	--	--	--	--	--	--	--	--	--	--	--	--	--	--	--	--	--	--	--	--	--	--	--	--	--	--	--	--	--	--	--	--	--	--	--	--	--	--	--	--	--	--	--	--	--	--	--	--	--	--	--	--	--	--	--	--	--	--	--	--	--	--	--	--	--	--	--	--	--	--	--	--	--	--	--	--	--	--	--	--	--	--	--	--	--	--	--	--	--	--	--	--	--	--	--	--	--	--	--	--	--	--	--	--	--	--	--	--	--	--	--	--	--	--	--	--	--	--	--	--	--	--	--	--	--	--	--	--	--	--	--	--	--	--	--	--	--	--	--	--	--	--	--	--	--	--	--	--	--	--	--	--	--	--	--	--	--	--	--	--	--	--	--	--	--	--	--	--	--	--	--	--	--	--	--	--	--	--	--	--	--	--	--	--	--	--	--	--	--	--	--	--	--	--	--	--	--	--	--	--	--	--	--	--	--	--	--	--	--	--	--	--	--	--	--	--	--	--	--	--	--	--	--	--	--	--	--	--	--	--	--	--	--	--	--	--	--	--	--	--	--	--	--	--	--	--	--	--	--	--	--	--	--	--	--	--	--	--	--	--	--	--	--	--	--	--	--	--	--	--	--	--	--	--	--	--	--	--	--	--	--	--	--	--	--	--	--	--	--	--	--	--	--	--	--	--	--	--	--	--	--	--	--	--	--	--	--	--	--	--	--	--	--	--	--	--	--	--	--	--	--	--	--	--	--	--	--	--	--	--	--	--	--	--	--	--	--	--	--	--	--	--	--	--	--	--	--	--	--	--	--	--	--	--	--	--	--	--	--	--	--	--	--	--	--	--	--	--	--	--	--	--	--	--	--	--	--	--	--	--	--	--	--	--	--	--	--	--	--	--	--	--	--	--	--	--	--	--	--	--	--	--	--	--	--	--	--	--	--	--	--	--	--	--	--	--	--	--	--	--	--	--	--	--	--	--	--	--	--	--	--	--	--	--	--	--	--	--	--	--	--	--	--	--	--	--	--	--	--	--	--	--	--	--	--	--	--	--	--	--	--	--	--	--	--	--	--	--	--	--	--	--	--	--	--	--	--	--	--	--	--	--	--	--	--	--	--	--	--	--	--	--	--	--	--	--	--	--	--	--	--	--	--	--	--	--	--	--	--	--	--	--	--	--	--	--	--	--	--	--	--	--	--	--	--	--	--	--	--	--	--	--	--	--	--	--	--	--	--	--	--	--	--	--	--	--	--	--	--	--	--	--	--	--	--	--	--	--	--	--	--	--	--	--	--	--	--	--	--	--	--	--	--	--	--	--	--	--	--	--	--	--	--	--	--	--	--	--	--	--	--	--	--	--	--	--	--	--	--	--	--	--	--	--	--	--	--	--	--	--	--	--	--	--	--	--	--	--	--	--	--	--	--	--	--	--	--	--	--	--	--	--	--	--	--	--	--	--	--	--	--	--	--	--	--	--	--	--	--	--	--	--	--	--	--	--	--	--	--	--	--	--	--	--	--	--	--	--	--	--	--	--	--	--	--	--	--	--	--	--	--	--	--	--	--	--	--	--	--	--	--	--	--	--	--	--	--	--	--	--	--	--	--	--	--	--	--	--	--	--	--	--	--	--	--	--	--	--	--	--	--	--	--	--	--	--	--	--	--	--	--	--	--	--	--	--	--	--	--	--	--	--	--	--	--	--	--	--	--	--	--	--	--	--	--	--	--	--	--	--	--	--	--	--	--	--	--	--	--	--	--	--	--	--	--	--	--	--	--	--	--	--	--	--	--	--	--	--	--	--	--	--	--	--	--	--	--	--	--	--	--	--	--	--	--	--	--	--	--	--	--	--	--	--	--	--	--	--	--	--	--	--	--	--	--	--	--	--	--	--	--	--	--	--	--	--	--	--	--

LANDWIRTSCHAFT

01	0 AR		-	-	-	-	-	4	466	25	669	11	57
02	0,01-	1	-	-	-	-	-	40	1032	387	6029	128	688
03	1 -	2	-	-	-	-	-	334	2699	1806	8224	152	379
04	2 -	5	-	-	-	-	-	523	7319	4402	29757	606	2334
05	5 -	10	-	-	-	-	-	460	8337	6466	90093	2108	11347
06	10 -	15	-	-	-	-	-	269	5842	4505	125008	2102	18611
07	15 -	20	-	-	-	-	-	202	5390	3364	163368	1899	27568
08	20 -	30	-	-	-	-	-	243	5931	3958	312175	2504	54217
09	30 -	50	-	-	-	-	-	164	6700	1730	175164	1094	26865
10	50 -	100	-	-	-	-	-	52	8579	220	33323	106	3886
11	100 UND MEHR		-	-	-	-	-	31	11182	34	13363	12	660
12	INSGESAMT		-	-	-	-	-	2322	63477	26897	957173	10632	146612
13	1 UND MEHR		-	-	-	-	-	2278	61979	26485	950475	10493	145867
14	10 UND MEHR		-	-	-	-	-	961	43624	13811	822401	7627	131807
15	20 UND MEHR		-	-	-	-	-	490	32392	5942	534025	3626	85628
16	30 UND MEHR		-	-	-	-	-	247	26461	1984	221850	1122	31411

FORST

17	INSGESAMT		-	-	-	-	-	26	102	153	1993	31	258
----	-----------	--	---	---	---	---	---	----	-----	-----	------	----	-----

ANTEIL DER LANDW. BETRIEBE AN

18	1 UND MEHR		-	-	-	-	-	98,1	97,6	98,5	99,3	98,7	99,5
19	10 UND MEHR		-	-	-	-	-	41,4	68,7	51,3	85,9	71,7	89,9
20	20 UND MEHR		-	-	-	-	-	21,1	51,0	22,1	55,8	34,1	58,4
21	30 UND MEHR		-	-	-	-	-	10,6	41,7	7,4	23,2	10,6	21,4

1) EINSCHL. PONYS UND KLEINPFERDE.- 2) OHNE PONYS UND KLEINPFERDE.- 3) ODER UNTER 220 KG LEBENDGEWICHT.-
 SCHLACHT- UND MASTKUEHE.- 7) JEDEN ALTERS.- 8) UND ZUR ZUCHT BESTIMMTE JUNGSAUEN MIT 50 KG UND MEHR LEBENDGEWICHT.-
 ZUCHT BESTIMMTER KUEKEN.- 12) 1/2 JAHR UND AELTER.- 13) EINSCHL. DER HIERFUEER BESTIMMTEN KUEKEN UND SONSTIGEN MAEHNE.

VIEH												2 JAHRE UND ÄLTER											
JUNGVIEH						FAERSEN 4)						MILCHKUEHE 5)						AMMEN- UND MUTTERKUEHE					
1 BIS UNTER 2 JAHRE																		UEBRIGES RINDVIEH 6)					
MAENNlich			WEIBlich																				
BETR.	TIERE		BETR.	TIERE		BETR.	TIERE		BETR.	TIERE		BETR.	TIERE		BETR.	TIERE		BETR.	TIERE		BETR.	TIERE	
12	13		14	15		16	17		18	19		20	21		22	23		24	25		26	27	

LICHE BETRIEBE

12	36	13	35	3	6	15	82	-	-	4	7	01
89	262	88	202	52	105	130	527	5	14	35	86	02
156	327	265	496	81	117	401	834	15	27	40	75	03
884	1624	1392	2399	469	617	2364	6761	52	94	216	380	04
2720	6663	3686	7431	1749	2623	5408	26957	113	384	820	1428	05
3069	10319	3537	9982	2088	3971	4369	33172	118	492	998	1960	06
2674	12499	2960	10968	1884	4420	3441	36098	72	418	901	2201	07
3421	22090	3667	19071	2664	8416	4098	59354	78	669	1301	3332	08
1606	14803	1715	12922	1314	5613	1867	37550	44	564	617	2006	09
207	3353	192	2093	145	814	208	5207	8	154	88	501	10
16	679	16	237	7	80	10	250	6	278	13	199	11
14854	72655	17531	65836	10456	26782	22311	206792	511	3094	5033	12175	12
14753	72357	17430	65599	10401	26671	22166	206183	506	3080	4994	12082	13
10993	63743	12087	55273	8102	23314	13993	171631	326	2575	3918	10199	14
5250	40925	5590	34323	4130	14923	6183	102361	136	1665	2019	6038	15
1829	18835	1923	15252	1466	6507	2085	43007	58	996	718	2706	16

BETRIEBE

35	106	54	197	24	79	62	383	2	4	24	55	17
----	-----	----	-----	----	----	----	-----	---	---	----	----	----

ZEILE 12 (INSGESAMT) IN PROZENT

99,3	99,6	99,4	99,6	99,5	99,6	99,4	99,7	99,0	99,5	99,2	99,2	18
74,0	87,7	68,9	84,0	77,5	87,1	62,7	83,0	63,8	83,2	77,8	83,8	19
35,3	56,3	31,9	52,1	39,5	55,7	27,7	49,5	26,6	53,8	40,1	49,6	20
12,3	25,9	11,0	23,2	14,0	24,3	9,3	20,8	11,4	32,2	14,3	22,2	21

NE												GEFLUEGEL											
FERKEL 9)						HENNEN						SCHLACHT-, MASTHAENNE UND -HUEHNER 13)						GAENSE, ENTEN, TRUTHUEHNER 14)					
BETR.			BETR.			BETR.			BETR.			BETR.			BETR.			BETR.			BETR.		
34	35		36	37		38	39		40	41		42	43		44	45		46	47		48	49	

LICHE BETRIEBE

11	206	21	406	22	1740	20	1681	7	16	2	4	01
117	1957	369	3384	732	52353	695	44913	145	2385	42	7592	02
177	1349	1739	6496	3046	66669	2911	59705	603	4261	196	1806	03
634	6997	4240	20426	5127	172104	4921	130028	1161	15280	340	3611	04
1816	31845	6238	46901	6226	275793	6004	252601	1663	20250	512	20122	05
1856	49163	4355	57234	4239	186910	4068	158040	1108	26205	331	11077	06
1738	70177	3259	65623	3000	192024	2896	166283	725	5487	267	23016	07
2324	140570	3863	117388	3464	386226	3329	330560	769	59203	297	36583	08
967	65948	1694	82351	1394	129961	1342	111187	289	63002	148	69624	09
107	8574	215	20863	169	121137	164	119908	19	90	27	7396	10
10	1843	34	10860	33	128393	30	88675	7	66	6	1369	11
9757	378629	26027	431932	27452	1713310	26380	1463581	6496	196245	2168	182200	12
9629	376466	25637	428142	26698	1659217	25665	1416987	6344	193844	2124	174604	13
7002	336275	13420	354319	12299	1144651	11829	974653	2917	154053	1076	149065	14
3408	216935	5806	231462	5060	765717	4865	650330	1084	122361	478	114972	15
1084	76365	1943	114074	1596	379491	1536	319770	315	63158	181	78389	16

BETRIEBE

32	723	147	1012	414	31098	396	30536	91	199	21	119	17
----	-----	-----	------	-----	-------	-----	-------	----	-----	----	-----	----

ZEILE 12 (INSGESAMT) IN PROZENT

98,7	99,4	98,5	99,1	97,3	96,8	97,3	96,8	97,7	98,8	98,0	95,8	18
71,8	88,8	51,6	82,0	44,8	66,8	44,8	66,6	44,9	78,5	49,6	81,8	19
34,9	57,3	22,3	53,6	18,4	44,7	18,4	44,4	16,7	62,4	22,0	63,1	20
11,1	20,2	7,5	26,4	5,8	22,1	5,8	21,8	4,8	32,2	8,3	43,0	21

4) SCHLACHT-, NUTZ- UND ZUCHTTIERE (AUCH KALBINNEN UND STERKEN).- 5) OHNE AMMEN- UND MUTTERKUEHE.- 6) BULLEN, OCHSEN,
 9) UNTER 20 KG LEBENDGEWICHT.- 10) MIT 20 KG UND MEHR LEBENDGEWICHT UND EBER.- 11) EINSCHL. JUNGHENNEN UND ZUR AUF-
 14) EINSCHL. DEREN KUEKEN.

Noch: 3. Betriebe mit Viehhaltung

LFDI NR.	LANDW. GENUTZTE FLÄCHE VON ... BIS UNTER ... HA	BE-TRIEBE MIT VIEH-HALTUNG INS-GE-AMT BETRIEBE	PFERDE					INSGESAMT		KÄLBER BIS UNTER 1/2 JAHR 3)		1/2 BIS UNTER 1 JAHR		RIND
			INSGESAMT 1)	TIERE 1	BETR. 1	TIERE 1	BETR. 1	TIERE 1	BETR. 1	TIERE 1	BETR. 1	TIERE 1	BETR. 1	TIERE 1
			1	2	3	4	5	6	7	8	9	10	11	

LANDWIRTSCHAFT

01	0 AR	17	1	2	1	2	6	77	2	7	3	15
02	0,01-	238	12	22	7	10	38	418	23	65	25	95
03	1 -	3529	294	626	200	341	814	2328	165	238	311	516
04	2 -	4783	445	1093	310	593	2518	11796	949	1428	1333	2330
05	5 -	2949	291	857	197	468	2137	19897	1309	2901	1612	4133
06	10 -	1461	164	511	111	284	1180	18817	924	3105	992	3943
07	15 -	1053	119	303	84	206	893	21035	759	3547	800	4298
08	20 -	1335	216	973	143	592	1105	38714	1001	4532	1010	7911
09	30 -	1018	207	691	129	443	872	45561	788	7740	818	9650
10	50 -	381	77	328	43	180	295	20227	256	3511	265	4174
11	100 UND MEHR	44	16	231	12	34	23	2860	18	373	18	423
12	INSGESAMT	16808	1842	5637	1237	3153	9881	181730	6194	29447	7187	37488
13	1 UND MEHR	16553	1829	5613	1229	3141	9837	181235	6169	29375	7159	37378
14	10 UND MEHR	5292	799	3037	522	1739	4368	147214	3746	24808	3903	30399
15	20 UND MEHR	2778	516	2223	327	1249	2295	107362	2063	18156	2111	22158
16	30 UND MEHR	1443	300	1250	184	657	1190	68648	1062	11624	1101	14247

FORST

17	INSGESAMT	235	21	77	12	35	54	360	15	42	21	51
----	-----------	-----	----	----	----	----	----	-----	----	----	----	----

ANTEIL DER LANDW. BETRIEBE AN

18	1 UND MEHR	98,5	99,3	99,6	99,4	99,6	99,6	99,7	99,6	99,8	99,6	99,7
19	10 UND MEHR	31,5	43,4	53,9	42,2	55,2	44,2	81,0	60,5	84,2	54,3	81,1
20	20 UND MEHR	16,5	28,0	39,4	26,4	39,6	23,2	59,1	33,3	61,7	29,4	59,1
21	30 UND MEHR	8,6	16,3	22,2	14,9	20,8	12,0	37,8	17,1	39,5	15,3	38,0

SCHWEI

LFDI NR.	LANDW. GENUTZTE FLÄCHE VON ... BIS UNTER ... HA	KEIN NACHWEIS VORGESEHEN	SCHAFE 7)		INSGESAMT		ZUCHTSAUEN 8)	
			BETR. 1	TIERE 1	BETR. 1	TIERE 1	BETR. 1	TIERE 1
			24	25	26	27	28	29
			30	31	32	33		

LANDWIRTSCHAFT

01	0 AR	-	-	-	-	2	4	9	839	3	22
02	0,01-	-	-	-	-	10	805	107	1917	16	26
03	1 -	-	-	-	-	146	1598	1922	5744	59	153
04	2 -	-	-	-	-	221	2435	3265	14762	264	696
05	5 -	-	-	-	-	153	4457	2366	20583	425	1563
06	10 -	-	-	-	-	66	2793	1215	19422	378	1753
07	15 -	-	-	-	-	38	958	870	20230	333	2180
08	20 -	-	-	-	-	58	2067	1035	39235	417	4171
09	30 -	-	-	-	-	55	4382	699	45145	274	5094
10	50 -	-	-	-	-	33	4519	236	27064	92	2176
11	100 UND MEHR	-	-	-	-	1	4	23	8621	10	771
12	INSGESAMT	-	-	-	-	783	24022	11747	203562	2261	18605
13	1 UND MEHR	-	-	-	-	771	23213	11631	200806	2242	18557
14	10 UND MEHR	-	-	-	-	251	14723	4078	159717	1494	16145
15	20 UND MEHR	-	-	-	-	147	10972	1993	120065	783	12212
16	30 UND MEHR	-	-	-	-	89	8905	958	80830	366	8041

FORST

17	INSGESAMT	-	-	-	-	14	58	94	389	7	29
----	-----------	---	---	---	---	----	----	----	-----	---	----

ANTEIL DER LANDW. BETRIEBE AN

18	1 UND MEHR	-	-	-	-	98,5	96,6	99,0	98,6	99,2	99,7
19	10 UND MEHR	-	-	-	-	32,1	61,3	34,7	78,5	66,1	86,8
20	20 UND MEHR	-	-	-	-	18,8	45,7	17,0	59,0	34,6	65,6
21	30 UND MEHR	-	-	-	-	11,4	37,1	8,2	39,7	16,2	43,2

1) EINSCHL. PONYS UND KLEINPFERDE.- 2) OHNE PONYS UND KLEINPFERDE.- 3) ODER UNTER 220 KG LEBENDGEWICHT.-
 4) SCHLACHT- UND MASTKUEHE.- 5) JEDEN ALTERS.- 6) UND ZUR ZUCHT BESTIMMTE JUNGSAUEN MIT 50 KG UND MEHR LEBENDGEWICHT.-
 7) ZUCHT BESTIMMTER KUEKEN.- 8) 1/2 JAHR UND ÄLTER.- 9) EINSCHL. DER HIERFÜR BESTIMMTEN KUEKEN UND SONSTIGEN MAEHNE.

VIEH													I
JUNGVIEH						2 JAHRE UND ÄLTER							I
1 BIS UNTER 2 JAHRE													I
MAENNlich			WEIBlich			FAERSEN 4)		MILCHKUEHE 5)		AMMEN- UND MUTTERKUEHE		UEBRIGES RINDVIEH 6)	
BETR.	TIERE		BETR.	TIERE		BETR.	TIERE	BETR.	TIERE	BETR.	TIERE	BETR.	TIERE
12	13		14	15		16	17	18	19	20	21	22	23

LICHE BETRIEBE

4	17	1	6	1	3	4	27	-	-	1	2	01
26	77	15	52	6	8	29	104	1	5	4	12	02
217	339	205	334	33	53	446	727	9	23	58	98	03
889	1674	908	1464	227	274	1772	4196	44	77	187	353	04
1157	2829	1065	2034	428	630	1718	6708	54	168	262	494	05
795	2486	749	1898	378	719	985	5996	48	203	211	467	06
650	2826	609	2065	355	797	757	6885	27	143	201	474	07
827	4712	825	3981	562	1691	964	12857	33	202	296	828	08
662	5885	666	4589	467	1920	735	14492	34	432	274	853	09
207	3117	221	2056	159	927	237	5882	15	243	89	317	10
20	478	17	338	10	114	11	685	6	168	9	281	11
5454	24440	5281	18817	2626	7136	7658	58559	271	1664	1592	4179	12
5424	24346	5265	18759	2619	7125	7625	58428	270	1659	1587	4165	13
3161	19504	3087	14927	1931	6168	3689	46797	163	1391	1080	3220	14
1716	14192	1729	10964	1198	4652	1947	33916	88	1045	668	2279	15
889	9480	904	6983	636	2961	983	21059	55	843	372	1451	16

BETRIEBE

13	23	19	56	5	12	30	127	1	12	18	37	17
----	----	----	----	---	----	----	-----	---	----	----	----	----

ZEILE 12 (INSGESAMT) IN PROZENT

99,4	99,6	99,7	99,7	99,7	99,8	99,6	99,8	99,6	99,7	99,7	99,7	18
58,0	79,8	58,5	79,3	73,5	86,4	48,2	79,9	60,1	83,6	67,8	77,1	19
31,5	58,1	32,7	58,3	45,6	65,2	25,4	57,9	32,5	62,8	42,0	54,5	20
16,3	38,8	17,1	37,1	24,2	41,5	12,8	36,0	20,3	50,7	23,4	34,7	21

NE													I
FERKEL 9)						GEFLUEGEL							I
													I
			UEBRIGE SCHWEINE 10)			HENNEN		SCHLACHT-, MASTHAEPNE UND -HUEHNER 13)		GAENSE, ENTEN, TRUTHUEHNER. 14)			
BETR.	TIERE		BETR.	TIERE		BETR.	TIERE	BETR.	TIERE	BETR.	TIERE	BETR.	TIERE
34	35		36	37		38	39	40	41	42	43	44	45

LICHE BETRIEBE

4	113	9	704	11	65997	11	59997	1	1	-	-	01
21	155	100	1736	182	28322	174	27156	30	825	15	278	02
145	668	1849	4923	2601	35795	2514	33620	483	1009	136	818	03
333	2257	3147	11809	3423	88714	3319	79343	729	68283	192	1533	04
422	4485	2286	14535	2089	126909	2015	85307	475	4992	135	1437	05
350	5230	1166	12439	1050	85961	1013	72655	208	956	70	704	06
290	6085	841	11965	677	42790	655	37423	105	9460	52	577	07
389	10579	994	24485	800	101077	780	85154	109	3451	74	3149	08
265	11670	684	28381	551	136431	533	91580	66	1648	63	10648	09
83	4984	229	19904	178	135739	173	115012	23	1116	27	5547	10
11	1931	23	5919	20	15823	19	15600	3	22	7	453	11
2313	48157	11328	136800	11582	863558	11206	702847	2232	91763	771	25144	12
2288	47889	11219	134360	11389	769239	11021	615694	2201	90937	756	24866	13
1388	40479	3937	103093	3276	517821	3173	417424	514	16653	293	21078	14
748	29164	1930	78689	1549	389070	1505	307346	201	6237	171	19797	15
359	18585	936	54204	749	287993	725	222192	92	2786	97	16648	16

BETRIEBE

13	87	90	273	163	2411	156	2312	41	84	8	55	17
----	----	----	-----	-----	------	-----	------	----	----	---	----	----

ZEILE 12 (INSGESAMT) IN PROZENT

98,9	99,4	99,0	98,2	98,3	89,1	98,3	87,6	98,6	99,1	98,1	98,9	18
60,0	84,1	34,8	75,4	28,3	60,0	28,3	59,4	23,0	18,1	38,0	83,8	19
32,3	60,6	17,0	57,5	13,4	45,1	13,4	43,7	9,0	6,8	22,2	78,7	20
15,5	38,6	8,3	39,6	6,5	33,3	6,5	31,6	4,1	3,0	12,6	66,2	21

4) SCHLACHT-, NUTZ- UND ZUCHTTIERE (AUCH KALBINNEN UND STERKEN).- 5) OHNE AMMEN- UND MUTTERKUEHE.- 6) BULLEN, OCHSEN, 9) UNTER 20 KG LEBENDGEWICHT.- 10) MIT 20 KG UND MEHR LEBENDGEWICHT UND EBER.- 11) EINSCHL. JUNGHENNEN UND ZUR AUF- 14) EINSCHL. DEREN KUEKEN.

Noch: 3. Betriebe mit Viehhaltung

		BE-		PFERDE								RIND					
		TRIEBE															
LANDW.		MIT															
LFD	GENUTZTE	VIEH-		3 JAHRE						INSGESAMT		KAEHLER		1/2 BIS UNTER			
	FLAECHE	HALTUNG		UND AELTER 2)								BIS UNTER		1 JAHR			
NR.	VON ... BIS	INS-										1/2 JAHR 3)					
	UNTER ... HA	GESAMT															
		BETRIEBE		TIERE		BETR.		TIERE		BETR.		TIERE		BETR.		TIERE	
				1		1		1		1		1		1		1	
		1 1		2 1		3 1		4 1		5 1		6 1		7 1		8 1	
												</					

												LANDWIRTSCHAFT		
01	0	AR		14	1	2	1	2	6	226	3	60	4	55
02	0,01-		1	515	22	44	15	25	44	461	27	61	30	87
03	1	-	2	4099	253	508	171	289	1375	3535	280	371	438	605
04	2	-	5	8324	504	1246	330	662	5534	24682	2089	3084	2591	4220
05	5	-	10	7457	528	1308	380	871	6253	57200	3969	7984	4367	10262
06	10	-	15	3972	361	898	266	535	3582	59490	2849	9259	3010	10944
07	15	-	20	2254	250	589	190	406	2052	49281	1771	7466	1832	9345
08	20	-	30	2444	329	893	229	534	2242	78732	2017	11797	2093	14916
09	30	-	50	1508	215	682	139	371	1379	72144	1284	11558	1301	13539
10	50	-	100	381	76	246	49	122	329	25270	311	4151	310	5752
11	100	UND	MEHR	47	14	151	10	74	35	3209	18	490	22	822
12	INSGESAMT			31015	2553	6567	1780	3891	22831	374230	14618	56281	15998	70547
13	1 UND MEHR			30486	2530	6521	1764	3864	22781	373543	14588	56160	15964	70405
14	10 UND MEHR			10606	1245	3459	883	2042	9619	288126	8250	44721	8568	55318
15	20 UND MEHR			4380	634	1972	427	1101	3985	179355	3630	27996	3726	35029
16	30 UND MEHR			1936	305	1079	198	567	1743	100623	1613	16199	1633	20113

												FORST
17	INSGESAMT	423	24	58	13	20	124	980	49	157	49	142
ANTEIL DER LANDW. BETRIEBE AN												
18	1 UND MEHR	98,3	99,1	99,3	99,1	99,3	99,8	99,8	99,8	99,8	99,8	99,8
19	10 UND MEHR	34,2	48,8	52,7	49,6	52,5	42,1	77,0	56,4	79,5	53,6	78,4
20	20 UND MEHR	14,1	24,8	30,0	24,0	28,3	17,5	47,9	24,8	49,7	23,3	49,7
21	30 UND MEHR	6,2	11,9	16,4	11,1	14,6	7,6	26,9	11,0	28,8	10,2	28,5

--	--	--	--	--	--	--	--	--	--	--	--	--	--	--	--	--	--	--	--	--	--	--	--	--	--	--	--	--	--	--	--	--	--	--	--	--	--	--	--	--	--	--	--	--	--	--	--	--	--	--	--	--	--	--	--	--	--	--	--	--	--	--	--	--	--	--	--	--	--	--	--	--	--	--	--	--	--	--	--	--	--	--	--	--	--	--	--	--	--	--	--	--	--	--	--	--	--	--	--	--	--	--	--	--	--	--	--	--	--	--	--	--	--	--	--	--	--	--	--	--	--	--	--	--	--	--	--	--	--	--	--	--	--	--	--	--	--	--	--	--	--	--	--	--	--	--	--	--	--	--	--	--	--	--	--	--	--	--	--	--	--	--	--	--	--	--	--	--	--	--	--	--	--	--	--	--	--	--	--	--	--	--	--	--	--	--	--	--	--	--	--	--	--	--	--	--	--	--	--	--	--	--	--	--	--	--	--	--	--	--	--	--	--	--	--	--	--	--	--	--	--	--	--	--	--	--	--	--	--	--	--	--	--	--	--	--	--	--	--	--	--	--	--	--	--	--	--	--	--	--	--	--	--	--	--	--	--	--	--	--	--	--	--	--	--	--	--	--	--	--	--	--	--	--	--	--	--	--	--	--	--	--	--	--	--	--	--	--	--	--	--	--	--	--	--	--	--	--	--	--	--	--	--	--	--	--	--	--	--	--	--	--	--	--	--	--	--	--	--	--	--	--	--	--	--	--	--	--	--	--	--	--	--	--	--	--	--	--	--	--	--	--	--	--	--	--	--	--	--	--	--	--	--	--	--	--	--	--	--	--	--	--	--	--	--	--	--	--	--	--	--	--	--	--	--	--	--	--	--	--	--	--	--	--	--	--	--	--	--	--	--	--	--	--	--	--	--	--	--	--	--	--	--	--	--	--	--	--	--	--	--	--	--	--	--	--	--	--	--	--	--	--	--	--	--	--	--	--	--	--	--	--	--	--	--	--	--	--	--	--	--	--	--	--	--	--	--	--	--	--	--	--	--	--	--	--	--	--	--	--	--	--	--	--	--	--	--	--	--	--	--	--	--	--	--	--	--	--	--	--	--	--	--	--	--	--	--	--	--	--	--	--	--	--	--	--	--	--	--	--	--	--	--	--	--	--	--	--	--	--	--	--	--	--	--	--	--	--	--	--	--	--	--	--	--	--	--	--	--	--	--	--	--	--	--	--	--	--	--	--	--	--	--	--	--	--	--	--	--	--	--	--	--	--	--	--	--	--	--	--	--	--	--	--	--	--	--	--	--	--	--	--	--	--	--	--	--	--	--	--	--	--	--	--	--	--	--	--	--	--	--	--	--	--	--	--	--	--	--	--	--	--	--	--	--	--	--	--	--	--	--	--	--	--	--	--	--	--	--	--	--	--	--	--	--	--	--	--	--	--	--	--	--	--	--	--	--	--	--	--	--	--	--	--	--	--	--	--	--	--	--	--	--	--	--	--	--	--	--	--	--	--	--	--	--	--	--	--	--	--	--	--	--	--	--	--	--	--	--	--	--	--	--	--	--	--	--	--	--	--	--	--	--	--	--	--	--	--	--	--	--	--	--	--	--	--	--	--	--	--	--	--	--	--	--	--	--	--	--	--	--	--	--	--	--	--	--	--	--	--	--	--	--	--	--	--	--	--	--	--	--	--	--	--	--	--	--	--	--	--	--	--	--	--	--	--	--	--	--	--	--	--	--	--	--	--	--	--	--	--	--	--	--	--	--	--	--	--	--	--	--	--	--	--	--	--	--	--	--	--	--	--	--	--	--	--	--	--	--	--	--	--	--	--	--	--	--	--	--	--	--	--	--	--	--	--	--	--	--	--	--	--	--	--	--	--	--	--	--	--	--	--	--	--	--	--	--	--	--	--	--	--	--	--	--	--	--	--	--	--	--	--	--	--	--	--	--	--	--	--	--	--	--	--	--	--	--	--	--	--	--	--	--	--	--	--	--	--	--	--	--	--	--	--	--	--	--	--	--	--	--	--	--	--	--	--	--	--	--	--	--	--	--	--	--	--	--	--	--	--	--	--	--	--	--	--	--	--	--	--	--	--	--	--	--	--	--	--	--	--	--	--	--	--	--	--	--	--	--	--	--	--	--	--	--	--	--	--	--	--	--	--	--	--	--	--	--	--	--	--	--	--	--	--	--	--	--	--	--	--	--	--	--	--	--	--	--	--	--	--	--	--	--	--	--	--	--	--	--	--	--	--	--	--	--	--	--	--	--	--	--	--	--	--	--	--	--	--	--	--	--	--	--	--	--	--	--	--	--	--	--	--	--	--	--	--	--	--	--	--	--	--	--	--	--	--	--	--	--	--	--	--	--	--	--	--	--	--	--	--	--	--	--	--	--	--	--	--	--	--	--	--	--	--	--	--	--	--	--	--	--	--	--	--	--	--	--	--	--	--	--	--	--	--	--	--	--	--	--	--	--	--	--	--	--	--	--	--	--	--	--	--	--	--	--	--	--	--	--	--	--	--	--	--	--	--	--	--	--	--	--	--	--	--	--	--	--	--	--	--	--	--	--	--	--	--	--	--	--	--	--	--	--	--	--	--	--	--	--	--	--	--	--	--	--	--	--	--	--	--	--	--	--	--	--	--	--	--	--	--	--	--	--	--	--	--	--	--	--	--	--	--	--	--	--	--	--	--	--	--	--	--	--	--	--	--	--	--	--	--	--	--	--	--	--	--	--	--	--	--	--	--	--	--	--	--	--	--	--	--	--	--	--	--	--	--	--	--	--	--	--	--	--	--	--	--	--	--	--	--	--	--	--	--	--	--	--	--	--	--	--	--	--	--	--	--	--	--	--	--	--	--	--	--	--	--	--	--	--	--	--	--	--	--	--	--	--	--	--	--	--	--	--	--	--	--	--	--	--	--	--	--	--	--	--	--	--	--	--	--	--	--	--	--	--	--	--	--	--	--	--	--	--	--	--	--	--	--	--	--	--	--	--	--	--	--	--	--	--	--	--	--	--	--	--	--	--	--	--	--	--	--	--	--	--	--	--	--	--	--	--	--	--	--	--	--	--	--	--	--	--	--	--	--	--	--	--	--	--	--	--	--	--	--	--	--	--	--	--	--	--	--	--	--	--	--	--	--	--	--	--	--	--	--	--	--	--	--	--	--	--	--	--	--	--	--	--	--	--	--	--	--	--	--	--	--	--	--	--	--	--	--	--	--	--	--	--	--	--	--	--	--	--	--	--	--	--	--	--	--	--	--	--	--	--	--	--	--	--	--	--	--	--	--	--	--	--	--	--	--	--	--	--	--	--	--	--	--	--	--	--	--	--	--	--	--	--	--	--	--	--	--	--	--	--	--	--	--	--	--	--	--	--	--	--	--	--	--	--	--	--	--	--	--	--	--	--	--	--	--	--	--	--	--	--	--	--	--	--	--	--	--	--	--	--	--	--	--	--	--	--	--	--	--	--	--	--	--	--	--	--	--	--	--	--	--	--	--	--	--	--	--	--	--	--	--	--	--	--	--	--	--	--	--	--	--	--	--	--	--	--	--	--	--	--	--	--	--	--	--	--	--	--	--	--	--	--	--	--	--	--	--	--	--	--	--

											LANDWIRTSCHAFT			
01	0 AR	-	-	-	-	-	-	-	10	314	1	2		
02	0,01-	-	-	-	-	-	21	256	221	1489	12	56		
03	1 -	2	-	-	-	-	244	1852	2722	6765	74	152		
04	2 -	5	-	-	-	-	474	5962	6385	23354	473	1047		
05	5 -	10	-	-	-	-	339	3698	6261	42987	1079	3444		
06	10 -	15	-	-	-	-	185	2889	3486	42284	1022	4365		
07	15 -	20	-	-	-	-	105	1577	1917	40066	690	4593		
08	20 -	30	-	-	-	-	128	3978	2010	63611	776	7076		
09	30 -	50	-	-	-	-	81	2821	1177	65277	441	6279		
10	50 -	100	-	-	-	-	35	5781	274	26961	94	1798		
11	100 UND MEHR		-	-	-	-	11	7970	15	3132	6	128		
12	INSGESAMT		-	-	-	-	1623	36784	24478	316240	4668	28940		
13	1 UND MEHR		-	-	-	-	1602	36528	24247	314437	4655	28882		
14	10 UND MEHR		-	-	-	-	545	25016	8879	241331	3029	24239		
15	20 UND MEHR		-	-	-	-	255	20550	3476	158981	1317	15281		
16	30 UND MEHR		-	-	-	-	127	16572	1466	95370	541	8205		

											FORST
17	INSGESAMT	-	-	-	-	40	245	180	610	8	33
ANTEIL DER LANDW. BETRIEBE AN											
18	1 UND MEHR	-	-	-	-	98,7	99,3	99,1	99,4	99,7	99,8
19	10 UND MEHR	-	-	-	-	33,6	68,0	36,3	76,3	64,9	83,8
20	20 UND MEHR	-	-	-	-	15,7	55,9	14,2	50,3	28,2	52,8
21	30 UND MEHR	-	-	-	-	7,8	45,1	6,0	30,2	11,6	28,4

1) EINSCHL. PONYS UND KLEINPFERDE.- 2) OHNE PONYS UND KLEINPFERDE.- 3) ODER UNTER 220 KG LEBENDGEWICHT.-
 SCHLACHT- UND MASTKUEHE.- 7) JEDEN ALTERS.- 8) UND ZUR ZUCHT BESTIMMTE JUNGSAUEN MIT 50 KG UND MEHR LEBENDGEWICHT.-
 ZUCHT BESTIMMTER KUEKEN.- 12) 1/2 JAHR UND AELTER.- 13) EINSCHL. DER HIERFUEUR BESTIMMTEN KUEKEN UND SONSTIGEN HAEHNE.

VIEH																													
JUNGVIEH							2 JAHRE UND ÄLTER																						
1 BIS UNTER 2 JAHRE																													
MAENNlich				WEIBlich				FAERSEN 4)				MILCHKUEHE 5)				AMMEN- UND MUTTERKUEHE				UEBRIGES RINDVIEH 6)									
BETR.	I	TIERE		BETR.	I	TIERE		BETR.	I	TIERE		BETR.	I	TIERE		BETR.	I	TIERE		BETR.	I	TIERE		BETR.	I	TIERE			
12	I	13	I	14	I	15	I	16	I	17	I	18	I	19	I	20	I	21	I	22	I	23	I						

LICHE BETRIEBE											
3	36	4	36	1	3	2	35	-	-	1	1 01
24	85	26	69	11	38	26	108	-	-	6	13 02
247	368	248	317	74	85	1038	1649	13	19	72	121 03
1482	2553	1770	2468	572	703	4578	11068	30	58	320	528 04
2802	6414	3231	5811	1516	2174	5552	23099	62	207	681	1249 05
2069	6732	2417	6094	1416	2532	3264	22342	56	315	614	1272 06
1280	5415	1554	5282	1018	2285	1888	18322	39	276	428	890 07
1416	7776	1845	9073	1413	4244	2084	29241	44	323	570	1362 08
888	7314	1150	8577	933	3991	1264	25721	32	412	344	1032 09
231	2850	266	2898	212	1279	283	7814	11	237	106	289 10
18	660	15	255	11	192	12	613	6	107	22	70 11
10460	40203	12526	40880	7177	17526	19991	140012	293	1954	3164	6827 12
10433	40082	12496	40775	7165	17485	19963	139869	293	1954	3157	6813 13
5902	30747	7247	32179	5003	14523	8795	104053	188	1670	2084	4915 14
2553	18600	3276	20803	2569	9706	3643	63389	93	1079	1042	2753 15
1137	10824	1431	11730	1156	5462	1559	34148	49	756	472	1391 16

BETRIEBE											
36	92	45	98	11	32	83	316	1	13	32	130 17
ZEILE 12 (INSGESAMT) IN PROZENT											
99,7	99,7	99,8	99,7	99,8	99,8	99,9	99,9	100,0	100,0	99,8	99,8 18
56,4	76,5	57,9	78,7	69,7	82,9	44,0	74,3	64,2	85,5	65,9	72,0 19
24,4	46,3	26,2	50,9	35,8	55,4	18,2	45,3	31,7	55,2	32,9	40,3 20
10,9	26,9	11,4	28,7	16,1	31,2	7,8	24,4	16,7	38,7	14,9	20,4 21

NE				GEFLUEGEL															
				MENNEN				SCHLACHT-, MASTHAEHNE UND -HUEHNER 13)				GAENSE, ENTEN, TRUTHUEHNER 14)							
FERKEL 9)				UEBRIGE SCHWEINE 10)				INSGESAMT 11)				LEGEHENNEN 12)							
BETR.		TIERE		BETR.		TIERE		BETR.		TIERE		BETR.		TIERE		BETR.		TIERE	
34	35	36	37	38	39	40	41	42	43	44	45								

LICHE BETRIEBE											
3	15	10	297	3	753	3	753	-	-	-	- 01
31	304	208	1129	381	48052	353	40479	59	8677	12	541 02
271	785	2565	5828	2802	44425	2667	36527	479	1367	130	940 03
833	3484	6007	18823	5377	110503	5136	100608	1111	2466	220	1500 04
1191	9390	5978	30153	4894	152158	4690	129443	1131	4287	235	2094 05
941	10810	3345	27109	2752	166755	2646	109102	690	7106	140	1130 06
618	10983	1867	24490	1516	115378	1458	92379	364	1553	88	956 07
729	17553	1945	38982	1513	101695	1436	87170	303	3182	117	902 08
449	16819	1144	42179	823	146240	789	100734	144	6662	68	715 09
106	4902	270	20261	167	33412	160	29451	25	504	16	218 10
6	277	15	2727	12	12612	11	12142	1	2	2	10 11
5178	75322	23354	211978	20240	931983	19349	738788	4307	35806	1028	8916 12
5144	75003	23136	210552	19856	883178	18993	697556	4248	27129	1016	8375 13
2849	61344	8586	155748	6783	576092	6500	430978	1527	19009	431	3931 14
1290	39551	3374	104149	2515	293959	2396	229497	473	10350	203	1845 15
561	21998	1429	65167	1002	192264	960	142327	170	7168	86	943 16

BETRIEBE											
19	112	173	465	270	5049	259	4635	58	67	14	97 17
ZEILE 12 (INSGESAMT) IN PROZENT											
99,3	99,6	99,1	99,3	98,1	94,8	98,2	94,4	98,6	75,8	98,8	93,9 18
55,0	81,4	36,8	73,5	33,5	61,8	33,6	58,3	35,5	53,1	41,9	44,1 19
24,9	52,5	14,4	49,1	12,4	31,5	12,4	31,1	11,0	28,9	19,7	20,7 20
10,8	29,2	6,1	30,7	5,0	20,6	5,0	19,3	3,9	20,0	8,4	10,6 21

4) SCHLACHT-, NUTZ- UND ZUCHTTIERE (AUCH KALBINNEN UND STERKEN).- 5) OHNE AMMEN- UND MUTTERKUEHE.- 6) BULLEN, OCHSEN,
9) UNTER 20 KG LEBENDGEWICHT.- 10) MIT 20 KG UND MEHR LEBENDGEWICHT UND EBER.- 11) EINSCHL. JUNGHENNEN UND ZUR AUF-
14) EINSCHL. DEREN KUEKEN.

Noch: 3. Betriebe mit Viehhaltung

|--|--|--|--|--|--|--|--|--|--|--|--|--|--|--|--|--|--|--|--|--|--|--|--|--|--|--|--|--|--|--|--|--|--|--|--|--|--|--|--|--|--|--|--|--|--|--|--|--|--|--|--|--|--|--|--|--|--|--|--|--|--|--|--|--|--|--|--|--|--|--|--|--|--|--|--|--|--|--|--|--|--|--|--|--|--|--|--|--|--|--|--|--|--|--|--|--|--|--|--|--|--|--|--|--|--|--|--|--|--|--|--|--|--|--|--|--|--|--|--|--|--|--|--|--|--|--|--|--|--|--|--|--|--|--|--|--|--|--|--|--|--|--|--|--|--|--|--|--|--|--|--|--|--|--|--|--|--|--|--|--|--|--|--|--|--|--|--|--|--|--|--|--|--|--|--|--|--|--|--|--|--|--|--|--|--|--|--|--|--|--|--|--|--|--|--|--|--|--|--|--|--|--|--|--|--|--|--|--|--|--|--|--|--|--|--|--|--|--|--|--|--|--|--|--|--|--|--|--|--|--|--|--|--|--|--|--|--|--|--|--|--|--|--|--|--|--|--|--|--|--|--|--|--|--|--|--|--|--|--|--|--|--|--|--|--|--|--|--|--|--|--|--|--|--|--|--|--|--|--|--|--|--|--|--|--|--|--|--|--|--|--|--|--|--|--|--|--|--|--|--|--|--|--|--|--|--|--|--|--|--|--|--|--|--|--|--|--|--|--|--|--|--|--|--|--|--|--|--|--|--|--|--|--|--|--|--|--|--|--|--|--|--|--|--|--|--|--|--|--|--|--|--|--|--|--|--|--|--|--|--|--|--|--|--|--|--|--|--|--|--|--|--|--|--|--|--|--|--|--|--|--|--|--|--|--|--|--|--|--|--|--|--|--|--|--|--|--|--|--|--|--|--|--|--|--|--|--|--|--|--|--|--|--|--|--|--|--|--|--|--|--|--|--|--|--|--|--|--|--|--|--|--|--|--|--|--|--|--|--|--|--|--|--|--|--|--|--|--|--|--|--|--|--|--|--|--|--|--|--|--|--|--|--|--|--|--|--|--|--|--|--|--|--|--|--|--|--|--|--|--|--|--|--|--|--|--|--|--|--|--|--|--|--|--|--|--|--|--|--|--|--|--|--|--|--|--|--|--|--|--|--|--|--|--|--|--|--|--|--|--|--|--|--|--|--|--|--|--|--|--|--|--|--|--|--|--|--|--|--|--|--|--|--|--|--|--|--|--|--|--|--|--|--|--|--|--|--|--|--|--|--|--|--|--|--|--|--|--|--|--|--|--|--|--|--|--|--|--|--|--|--|--|--|--|--|--|--|--|--|--|--|--|--|--|--|--|--|--|--|--|--|--|--|--|--|--|--|--|--|--|--|--|--|--|--|--|--|--|--|--|--|--|--|--|--|--|--|--|--|--|--|--|--|--|--|--|--|--|--|--|--|--|--|--|--|--|--|--|--|--|--|--|--|--|--|--|--|--|--|--|--|--|--|--|--|--|--|--|--|--|--|--|--|--|--|--|--|--|--|--|--|--|--|--|--|--|--|--|--|--|--|--|--|--|--|--|--|--|--|--|--|--|--|--|--|--|--|--|--|--|--|--|--|--|--|--|--|--|--|--|--|--|--|--|--|--|--|--|--|--|--|--|--|--|--|--|--|--|--|--|--|--|--|--|--|--|--|--|--|--|--|--|--|--|--|--|--|--|--|--|--|--|--|--|--|--|--|--|--|--|--|--|--|--|--|--|--|--|--|--|--|--|--|--|--|--|--|--|--|--|--|--|--|--|--|--|--|--|--|--|--|--|--|--|--|--|--|--|--|--|--|--|--|--|--|--|--|--|--|--|--|--|--|--|--|--|--|--|--|--|--|--|--|--|--|--|--|--|--|--|--|--|--|--|--|--|--|--|--|--|--|--|--|--|--|--|--|--|--|--|--|--|--|--|--|--|--|--|--|--|--|--|--|--|--|--|--|--|--|--|--|--|--|--|--|--|--|--|--|--|--|--|--|--|--|--|--|--|--|--|--|--|--|--|--|--|--|--|--|--|--|--|--|--|--|--|--|--|--|--|--|--|--|--|--|--|--|--|--|--|--|--|--|--|--|--|--|--|--|--|--|--|--|--|--|--|--|--|--|--|--|--|--|--|--|--|--|--|--|--|--|--|--|--|--|--|--|--|--|--|--|--|--|--|--|--|--|--|--|--|--|--|--|--|--|--|--|--|--|--|--|--|--|--|--|--|--|--|--|--|--|--|--|--|--|--|--|--|--|--|--|--|--|--|--|--|--|--|--|--|--|--|--|--|--|--|--|--|--|--|--|--|--|--|--|--|--|--|--|--|--|--|--|--|--|--|--|--|--|--|--|--|--|--|--|--|--|--|--|--|--|--|--|--|--|--|--|--|--|--|--|--|--|--|--|--|--|--|--|--|--|--|--|--|--|--|--|--|--|--|--|--|--|--|--|--|--|--|--|--|--|--|--|--|--|--|--|--|--|--|--|--|--|--|--|--|--|--|--|--|--|--|--|--|--|--|--|--|--|--|--|--|--|--|--|--|--|--|--|--|--|--|--|--|--|--|--|--|--|--|--|--|--|--|--|--|--|--|--|--|--|--|--|--|--|--|--|--|--|--|--|--|--|--|--|--|--|--|--|--|--|--|--|--|--|--|--|--|--|--|--|--|--|--|--|--|--|--|--|--|--|--|--|--|--|--|--|--|--|--|--|--|--|--|--|--|--|--|--|--|--|--|--|--|--|--|--|--|--|--|--|--|--|--|--|--|--|--|--|--|--|--|--|--|--|--|--|--|--|--|--|--|--|--|--|--|--|--|--|--|--|--|--|--|--|--|--|--|--|--|--|--|--|--|--|--|--|--|--|--|--|--|--|--|--|--|--|--|--|--|--|--|--|--|--|--|--|--|--|--|--|--|--|--|--|--|--|--|--|--|--|--|--|--|--|--|--|--|--|--|--|--|--|--|--|--|--|--|--|--|--|--|--|--|--|--|--|--|--|--|--|--|--|--|--|--|--|--|--|--|--|--|--|--|--|--|--|--|--|--|--|--|--|--|--|--|--|--|--|--|--|--|--|--|--|--|--|--|--|--|--|--|--|--|--|--|--|--|--|--|--|--|--|--|--|--|--|--|--|--|--|--|--|--|--|--|--|--|--|--|--|--|--|--|--|--|--|--|--|--|--|--|--|--|--|--|--|--|--|--|--|--|--|--|--|--|--|--|--|--|--|--|--|--|--|--|--|--|--|--|--|--|--|--|--|--|--|--|--|--|--|--|--|--|--|--|--|--|--|--|--|--|--|--|--|--|--|--|--|--|--|--|--|--|--|--|--|--|--|--|--|--|--|--|--|--|--|--|--|--|--|--|--|--|--|--|--|--|--|--|--|--|--|--|--|--|--|--|--|--|--|--|--|--|--|--|--|--|--|--|--|--|--|--|--|--|--|--|--|--|--|--|--|--|--|--|--|--|--|--|--|--|--|--|--|--|--|--|--|--|--|--|--|--|--|--|--|--|--|--|--|--|--|--|--|--|--|--|--|--|--|--|--|--|--|--|--|--|--|--|--|--|--|--|--|--|--|--|--|--|--|--|--|--|--|--|--|--|--|--|--|--|--|--|--|--|--|--|--|--|--|--|--|--|--|--|--|--|--|--|--|--|--|--|--|--|--|--|--|--|--|--|--|--|--|--|--|--|--|--|--|--|--|--|--|--|--|--|--|--|--|--|--|--|--|--|--|--|--|--|--|--|--|--|--|--|--|--|--|--|--|--|--|--|--|--|--|--|--|--|--|--|--|--|--|--|--|--|--|--|--|--|--|--|--|--|--|--|--|--|--|--|--|--|--|--|--|--|--|--|--|--|--|--|--|--|--|--|--|--|--|--|--|--|--|--|--|--|--|--|--|--|--|--|--|--|--|--|--|--|--|--|--|--|--|--|--|--|--|--|--|--|--|--|--|--|--|--|--|--|--|--|--|--|--|--|--|--|--|--|--|--|--|--|--|--|--|--|--|--|--|--|--|--|--|--|--|--|--|--|--|--|--|--|--|--|--|--|--|--|--|--|--|--|--|--|--|--|--|--|--|--|--|--|--|--|--|--|--|--|--|--|--|--|--|--|--|--|--|--|--|--|--|--|--|--|--|--|--|--|--|--|--|--|--|--|--|--|--|--|--|--|--|--|--|--|--|--|--|--|--|--|--|--|--|--|--|--|--|--|--|--|--|--|--|--|--|--|--|--|--|--|--|--|--|--|--|--|--|--|--|--|--|--|--|--|--|--|--|--|--|--|--|--|--|--|--|--|--|--|--|--|--|--|--|--|--|--|--|--|--|--|--|--|--|--|--|--|--|--|--|--|--|--|--|--|--|--|--|--|--|--|--|--|--|--|--|--|--|--|--|--|--|--|--|--|--|--|--|--|--|--|--|--|--|--|--|--|--|--|--|--|--|--|--|--|--|--|--|--|--|--|--|--|--|--|--|--|--|--|--|--|--|--|--|--|--|--|--|--|--|--|--|--|--|--|--|--|--|--|--|--|--|--|--|--|--|--|--|--|--|--|--|--|--|--|--|--|--|--|--|--|--|--|--|--|--|--|--|--|--|--|--|--|--|--|--|--|--|--|--|--|--|--|--|--|--|--|--|--|--|--|--|--|--|--|--|--|--|--|--|--|--|--|--|--|--|--|--|--|--|--|--|--|--|--|--|--|--|--|--|--|--|--|--|--|--|--|--|--|--|--|--|--|--|--|--|--|--|--|--|--|--|--|--|--|--|--|--|--|--|--|--|--|--|--|--|--|--|--|--|--|--|--|--|--|--|--|--|--|--|--|--|--|--|--|--|--|--|--|--|--|--|--|--|--|--|--|--|--|--|--|--|--|--|--|--|--|--|--|--|--|--|--|--|--|--|--|--|--|--|--|--|--|--|--|--|--|--|--|--|--|--|--|--|--|--|--|--|--|--|--|--|--|--|--|--|--|--|--|--|--|--|--|--|--|--|--|--|--|--|--|--|--|--|--|--|--|--|--|--|--|--|--|--|--|--|--|--|--|--|--|--|--|--|--|--|--|--|--|--|--|--|--|--|--|--|--|--|--|--|--|--|--|--|--|--|--|--|--|--|--|--|--|--|--|--|--|--|--|--|--|--|--|--|--|--|--|--|--|--|--|--|--|--|--|--|--|--|--|--|--|--|--|--|--|--|--|--|--|--|--|--|--|--|--|--|--|--|--|--|--|--|--|--|--|--|--|--|--|--|--|--|--|--|--|--|--|--|--|--|--|--|--|--|--|--|--|--|--|--|--|--|--|--|--|--|--|--|--|--|--|--|--|--|--|--|--|--|--|--|--|--|--|--|--|--|--|--|--|--|--|--|--|--|--|--|--|--|--|--|--|--|--|--|--|--|--|--|--|--|--|--|--|--|--|--|--|--|--|--|--|--|--|--|--|--|--|--|--|--|--|--|--|--|--|--|--|--|--|--|--|--|--|--|--|--|--|--|--|--|--|--|--|--|--|--|--|--|--|--|--|--|--|--|--|--|--|--|--|--|--|--|--|--|--|--|--|--|--|--|--|--|--|--|--|--|--|--|--|--|--|--|--|--|--|--|--|--|--|--|--|--|--|--|--|--|--|--|--|--|--|--|--|--|--|--|--|--|--|--|--|--|--|--|--|--|--|--|--|--|--|--|--|--|--|--|--|--|--|--|--|--|--|--|--|--|--|--|--|--|--|--|--|--|--|--|--|--|--|--|--|--|--|--|--|--|--|--|--|--|--|--|--|--|--|--|--|--|--|--|--|--|--|--|--|--|--|--|--|--|--|--|--|--|--|--|--|--|--|--|--|--|--|--|--|--|--|--|--|--|--|--|--|--|--|--|--|--|--|--|--|--|--|--|--|--|--|--|--|--|--|--|--|--|--|--|--|--|--|--|--|--|--|--|--|--|--|--|--|--|--|--|--|--|--|--|--|--|--|--|--|--|--|--|--|--|--|--|--|--|--|--|--|--|--|--|--|--|--|--|--|--|--|--|--|--|--|--|--|--|--|--|--|--|--|--|--|--|--|--|--|--|--|--|--|--|--|--|--|--|--|--|--|--|--|--|--|--|--|--|--|--|--|--|--|--|--|--|--|--|--|--|--|--|--|--|--|--|--|--|--|--|--|--|--|--|--|--|--|--|--|--|--|--|--|--|--|--|--|--|--|--|--|--|--|--|--|--|--|--|--|--|--|--|--|--|--|--|--|--|--|--|--|--|--|--|--|--|--|--|--|--|--|--|--|--|--|--|--|--|--|--|--|--|--|--|--|--|--|--|--|--|--|--|--|--|--|--|--|--|--|--|--|--|--|--|--|--|--|--|--|--|--|--|--|--|--|--|--|--|--|--|--|--|--|--|--|--|--|--|--|--|--|--|--|--|--|--|--|--|--|--|--|--|--|--|--|--|--|--|--|--|--|--|--|--|--|--|--|--|--|--|--|--|--|--|--|--|--|--|--|--|--|--|--|--|--|--|--|--|--|--|--|--|--|--|--|--|--|--|--|--|--|--|--|--|--|--|--|--|--|--|--|--|--|--|--|--|--|--|--|--|--|--|--|--|--|--|--|--|--|--|--|--|--|--|--|--|--|--|--|--|--|--|--|--|--|--|--|--|--|--|--|--|--|--|--|--|--|--|--|--|--|--|--|--|--|--|--|--|--|--|--|--|--|--|--|--|--|--|--|--|--|--|--|--|--|--|--|--|--|--|--|--|--|--|--|--|--|--|--|--|--|--|--|--|--|--|--|--|--|--|--|--|--|--|--|--|--|--|--|--|--|--|--|--|--|--|--|--|--|--|--|--|--|--|--|--|--|--|--|--|--|--|--|--|--|--|--|--|--|--|--|--|--|--|--|--|--|--|--|--|--|--|--|--|--|--|--|--|--|--|--|--|--|--|--|--|--|--|--|--|--|--|--|--|--|--|--|--|--|--|--|--|--|--|--|--|--|--|--|--|--|--|--|--|--|--|--|--|--|--|--|--|--|--|--|--|--|--|--|--|--|--|--|--|--|--|--|--|--|--|--|--|--|--|--|--|--|--|--|--|--|--|--|--|--|--|--|--|--|--|--|--|--|--|--|--|--|--|--|--|--|--|--|--|--|--|--|--|--|--|--|--|--|--|--|--|--|--|--|--|--|--|--|--|--|--|--|--|--|--|--|--|--|--|--|--|--|--|--|--|--|--|--|--|--|--|--|--|--|--|--|--|--|--|--|--|--|--|--|--|--|--|--|--|--|--|--|--|--|--|--|--|--|--|--|--|--|--|--|--|--|--|--|--|--|--|--|--|--|--|--|--|--|--|--|--|--|--|--|--|--|--|--|--|--|--|--|--|--|--|--|--|--|--|--|--|--|--|--|--|--|--|--|--|--|--|--|--|--|--|--|--|--|--|--|--|--|--|--|--|--|--|--|--|--|--|--|--|--|--|--|--|--|--|--|--|--|--|--|--|--|--|--|--|--|--|--|--|--|--|--|--|--|--|--|--|--|--|--|--|--|--|--|--|--|--|--|--|--|--|--|--|--|--|--|--|--|--|--|--|--|--|--|--|--|--|--|--|--|--|--|--|--|--|--|--|--|--|--|--|--|--|--|--|--|--|--|--|--|--|--|--|--|--|--|--|--|--|--|--|--|--|--|--|--|--|--|--|--|--|--|--|--|--|--|--|--|--|--|--|--|--|--|--|--|--|--|--|--|--|--|--|--|--|--|--|--|--|--|--|--|--|--|--|--|--|--|--|--|--|--|--|--|--|--|--|--|--|--|--|--|--|--|--|--|--|--|--|--|--|--|--|--|--|--|--|--|--|--|--|--|--|--|--|--|--|--|--|--|--|--|--|--|--|--|--|--|--|--|--|--|--|--|--|--|--|--|--|--|--|--|--|--|--|--|--|--|--|--|--|--|--|--|--|--|--|--|--|--|--|--|--|--|--|--|--|--|--|--|--|--|--|--|--|--|--|--|--|--|--|--|--|--|--|--|--|--|--|--|--|--|--|--|--|--|--|--|--|--|--|--|--|--|--|--|--|--|--|--|--|--|--|--|--|--|--|--|--|--|--|--|--|--|--|--|--|--|--|--|--|--|--|--|--|--|--|--|--|--|--|--|--|--|--|--|--|--|--|--|--|--|--|--|--|--|--|--|--|--|--|--|--|--|--|--|--|--|--|--|--|--|--|--|--|--|--|--|--|--|--|--|--|--|--|--|--|--|--|--|--|--|--|--|--|--|--|--|--|--|--|--|--|--|--|--|--|--|--|--|--|--|--|--|--|--|--|--|--|--|--|--|--|--|--|--|--|--|--|--|--|--|--|--|--|--|--|--|--|--|--|--|--|--|--|--|--|--|--|--|--|--|--|--|--|--|--|--|--|--|--|--|--|--|--|--|--|--|--|--|--|--|--|--|--|--|--|--|--|--|--|--|--|--|--|--|--|--|--|--|--|--|--|--|--|--|--|--|--|--|--|--|--|--|--|--|--|--|--|--|--|--|--|--|--|--|--|--|--|--|--|--|--|--|--|--|--|--|--|--|--|--|--|--|--|--|--|--|--|--|--|--|--|--|--|--|--|--|--|--|--|--|--|--|--|--|--|--|--|--|--|--|--|--|--|--|--|--|--|--|--|--|--|--|--|--|--|--|--|--|--|--|--|--|--|--|--|--|--|--|--|--|--|--|--|--|--|--|--|--|--|--|--|--|--|--|--|--|--|--|--|--|--|--|--|--|--|--|--|--|--|--|--|--|--|--|--|--|--|--|--|--|--|--|--|--|--|--|--|--|--|--|--|--|--|--|--|--|--|--|--|--|--|--|--|--|--|--|--|--|--|--|--|--|--|--|--|--|--|--|--|--|--|--|--|--|--|--|--|--|--|--|--|--|--|--|--|--|--|--|--|--|--|--|--|--|--|--|--|--|--|--|--|--|--|--|--|--|--|--|--|--|--|--|--|--|--|--|--|--|--|--|--|--|--|--|--|--|--|--|--|--|--|--|--|--|--|--|--|--|--|--|--|--|--|--|--|--|--|--|--|--|--|--|--|--|--|--|--|--|--|--|--|--|--|--|--|--|--|--|--|--|--|--|--|--|--|--|--|--|--|--|--|--|--|--|--|--|--|--|--|--|--|--|--|--|--|--|--|--|--|--|--|--|--|--|--|--|--|--|--|--|--|--|--|--|--|--|--|--|--|--|--|--|--|--|--|--|--|--|--|--|--|--|--|--|--|--|--|--|--|--|--|--|--|--|--|--|--|--|--|--|--|--|--|--|--|--|--|--|--|--|--|--|--|--|--|--|--|--|--|--|--|--|--|--|--|--|--|--|--|--|--|--|--|--|--|--|--|--|--|--|--|--|--|--|--|--|--|--|--|--|--|--|--|--|--|--|--|--|--|--|--|--|--|--|--|--|--|--|--|--|--|--|--|--|--|--|--|--|--|--|--|--|--|--|--|--|--|--|--|--|--|--|--|--|--|--|--|--|--|--|--|--|--|--|--|--|--|--|--|--|--|--|--|--|--|--|--|--|--|--|--|--|--|--|--|--|--|--|--|--|--|--|--|--|--|--|--|--|--|--|--|--|--|--|--|--|--|--|--|--|--|--|--|--|--|--|--|--|--|--|--|--|--|--|--|--|--|--|--|--|--|--|--|--|--|--|--|--|--|--|--|--|--|--|--|--|--|--|--|--|--|--|--|--|--|--|--|--|--|--|--|--|--|--|--|--|--|--|--|--|--|--|--|--|--|--|--|--|--|--|--|--|--|--|--|--|--|--|--|--|--|--|--|--|--|--|--|--|--|--|--|--|--|--|--|--|--|--|--|--|--|--|--|--|--|--|--|--|--|--|--|--|--|--|--|--|--|--|--|--|--|--|--|--|--|--|--|--|--|--|--|--|--|--|--|--|--|--|--|--|--|--|--|--|--|--|--|--|--|--|--|--|--|--|--|--|--|--|--|--|--|--|--|--|--|--|--|--|--|--|--|--|--|--|--|--|--|--|--|--|--|--|--|--|--|--|--|--|--|--|--|--|--|--|--|--|--|--|--|--|--|--|--|--|--|--|--|--|--|--|--|--|--|--|--|--|--|--|--|--|--|--|--|--|--|--|--|--|--|--|--|--|--|--|--|--|--|--|--|--|--|--|--|--|--|--|--|--|--|--|--|--|--|--|--|--|--|--|--|--|--|--|--|--|--|--|--|--|--|--|--|--|--|--|--|--|--|--|--|--|--|--|--|--|--|--|--|--|--|--|--|--|--|--|--|--|--|--|--|--|--|--|--|--|--|--|--|--|--|--|--|--|--|--|--|--|--|--|--|--|--|--|--|--|--|--|--|--|--|--|--|--|--|--|--|--|--|--|--|--|--|--|--|--|--|--|--|--|--|--|--|--|--|--|--|--|--|--|--|--|--|--|--|--|--|--|--|--|--|--|--|--|--|--|--|--|--|--|--|--|--|--|--|--|--|--|--|--|--|--|--|--|--|--|--|--|--|--|--|--|--|--|--|--|--|--|--|--|--|--|--|--|--|--|--|--|--|--|--|--|--|--|--|--|--|--|--|--|--|--|--|--|--|--|--|--|--|--|--|--|--|--|--|--|--|--|--|--|--|--|--|--|--|--|--|--|--|--|--|--|--|--|--|--|--|--|--|--|--|--|--|--|--|--|--|--|--|--|--|--|--|--|--|--|--|--|--|--|--|--|--|--|--|--|--|--|--|--|--|--|--|--|--|--|--|--|--|--|--|--|--|--|--|--|--|--|--|--|--|--|--|--|--|--|--|--|--|--|--|--|--|--|--|--|--|--|--|--|--|--|--|--|--|--|--|--|--|--|--|--|--|--|--|--|--|--|--|--|--|--|--|--|--|--|--|--|--|--|--|--|--|--|--|--|--|--|--|--|--|--|--|--|--|--|--|--|--|--|--|--|--|--|--|--|--|--|--|--|--|--|--|--|--|--|--|--|--|--|--|--|--|--|--|--|--|--|--|--|--|--|--|--|--|--|--|--|--|--|--|--|--|--|--|--|--|--|--|--|--|--|--|--|--|--|--|--|--|--|--|--|--|--|--|--|--|--|--|--|--|--|--|--|--|--|--|--|--|--|--|--|--|--|--|--|--|--|--|--|--|--|--|--|--|--|--|--|--|--|--|--|--|--|--|--|--|--|--|--|--|--|--|--|--|--|--|--|--|--|--|--|--|--|--|--|--|--|--|--|--|--|--|--|--|--|--|--|--|--|--|--|--|--|--|--|--|--|--|--|--|--|--|--|--|--|--|--|--|--|--|--|--|--|--|--|--|--|--|--|--|--|--|--|--|--|--|--|--|--|--|--|--|--|--|--|--|--|--|--|--|--|--|--|--|--|--|--|--|--|--|--|--|--|--|--|--|--|--|--|--|--|--|--|--|--|--|--|--|--|--|--|--|--|--|--|--|--|--|--|--|--|--|--|--|--|--|--|--|--|--|--|--|--|--|--|--|--|--|--|--|--|--|--|--|--|--|--|--|--|--|--|--|--|--|--|--|--|--|--|--|--|--|--|--|--|--|--|--|--|--|--|--|--|--|--|--|--|--|--|--|--|--|--|--|--|--|--|--|--|--|--|--|--|--|--|--|--|--|--|--|--|--|--|--|--|--|--|--|--|--|--|--|--|--|--|--|--|--|--|--|--|--|--|--|--|--|--|--|--|--|--|--|--|--|--|--|--|--|--|--|--|--|--|--|--|--|--|--|--|--|--|--|--|--|--|--|--|--|--|--|--|--|--|--|--|--|--|--|--|--|--|--|--|--|--|--|--|--|--|--|--|--|--|--|--|--|--|--|--|--|--|--|--|--|--|--|--|--|--|--|--|--|--|--|--|--|--|--|--|--|--|--|--|--|--|--|--|--|--|--|--|--|--|--|--|--|--|--|--|--|--|--|--|--|--|--|--|--|--|--|--|--|--|--|--|--|--|--|--|--|--|--|--|--|--|--|--|--|--|--|--|--|--|--|--|--|--|--|--|--|--|--|--|--|--|--|--|--|--|--|--|--|--|--|--|--|--|--|--|--|--|--|--|--|--|--|--|--|--|--|--|--|--|--|--|--|--|--|--|--|--|--|--|--|--|--|--|--|--|--|--|--|--|--|--|--|--|--|--|--|--|--|--|--|--|--|--|--|--|--|--|--|--|--|--|--|--|--|--|--|--|--|--|--|--|--|--|--|--|--|--|--|--|--|--|--|--|--|--|--|--|--|--|--|--|--|--|--|--|--|--|--|--|--|--|--|--|--|--|--|--|--|--|--|--|--|--|--|--|--|--|--|--|--|--|--|--|--|--|--|--|--|--|--|--|--|--|--|--|--|--|--|--|--|--|--|--|--|--|--|--|--|--|--|--|--|--|--|--|--|--|--|--|--|--|--|--|--|--|--|--|--|--|--|--|--|--|--|--|--|--|--|--|--|--|--|--|--|--|--|--|--|--|--|--|--|--|--|--|--|--|--|--|--|--|--|--|--|--|--|--|--|--|--|--|--|--|--|--|--|--|--|--|--|--|--|--|--|--|--|--|--|--|--|--|--|--|--|--|--|--|--|--|--|--|--|--|--|--|--|--|--|--|--|--|--|--|--|--|--|--|--|--|--|--|--|--|--|--|--|--|--|--|--|--|--|--|--|--|--|--|--|--|--|--|--|--|--|--|--|--|--|--|--|--|--|--|--|--|--|--|--|--|--|--|--|--|--|--|--|--|--|--|--|--|--|--|--|--|--|--|--|--|--|--|--|--|--|--|--|--|--|--|--|--|--|--|--|--|--|--|--|--|--|--|--|--|--|--|--|--|--|--|--|--|--|--|--|--|--|--|--|--|--|--|--|--|--|--|--|--|--|--|--|--|--|--|--|--|--|--|--|--|--|--|--|--|--|--|--|--|--|--|--|--|--|--|--|--|--|--|--|--|--|--|--|--|--|--|--|--|--|--|--|--|--|--|--|--|--|--|--|--|--|--|--|--|--|--|--|--|--|--|--|--|--|--|--|--|--|--|--|--|--|--|--|--|--|--|--|--|--|--|--|--|--|--|--|--|--|--|--|--|--|--|--|--|--|--|--|--|--|--|--|--|--|--|--|--|--|--|--|--|--|--|--|--|--|--|--|--|--|--|--|--|--|--|--|--|--|--|--|--|--|--|--|--|--|--|--|--|--|--|--|--|--|--|--|--|--|--|--|--|--|--|--|--|--|--|--|--|--|--|--|--|--|--|--|--|--|--|--|--|--|--|--|--|--|--|--|--|--|--|--|--|--|--|--|--|--|--|--|--|--|--|--|--|--|--|--|--|--|--|--|--|--|--|--|--|--|--|--|--|--|--|--|--|--|--|--|--|--|--|--|--|--|--|--|--|--|--|--|--|--|--|--|--|--|--|--|--|--|--|--|--|--|--|--|--|--|--|--|--|--|--|--|--|--|--|--|--|--|--|--|--|--|--|--|--|--|--|--|--|--|--|--|--|--|--|--|--|--|--|--|--|--|--|--|--|--|--|--|--|--|--|--|--|--|--|--|--|--|--|--|--|--|--|--|--|--|--|--|--|--|--|--|--|--|--|--|--|--|--|--|--|--|--|--|--|--|--|--|--|--|--|--|--|--|--|--|--|--|--|--|--|--|--|--|--|--|--|--|--|--|--|--|--|--|--|--|--|--|--|--|--|--|--|--|--|--|--|--|--|--|--|--|--|--|--|--|--|--|--|--|--|--|--|--|--|--|--|--|--|--|--|--|--|--|--|--|--|--|--|--|--|--|--|--|--|--|--|--|--|--|--|--|--|--|--|--|--|--|--|--|--|--|--|--|--|--|--|--|--|--|--|--|--|--|--|--|--|--|--|--|--|--|--|--|--|--|--|--|--|--|--|--|--|--|--|--|--|--|--|--|--|--|--|--|--|--|--|--|--|--|--|--|--|--|--|--|--|--|--|--|--|--|--|--|--|--|--|--|--|--|--|--|--|--|--|--|--|--|--|--|--|--|--|--|--|--|--|--|--|--|--|--|--|--|--|--|--|--|--|--|--|--|--|--|--|--|--|--|--|--|--|--|--|--|--|--|--|--|--|--|--|--|--|--|--|--|--|--|--|--|--|--|--|--|--|--|--|--|--|--|--|--|--|--|--|--|--|--|--|--|--|--|--|--|--|--|--|--|--|--|--|--|--|--|--|--|--|--|--|--|--|--|--|--|--|--|--|--|--|--|--|--|--|--|--|--|--|--|--|--|--|--|--|--|--|--|--|--|--|--|--|--|--|--|--|--|--|--|--|--|--|--|--|--|--|--|--|--|--|--|--|--|--|--|--|--|--|--|--|--|--|--|--|--|--|--|--|--|--|--|--|--|--|--|--|--|--|--|--|--|--|--|--|--|--|--|--|--|--|--|--|--|--|--|--|--|--|--|--|--|--|--|--|--|--|--|--|--|--|--|--|--|--|--|--|--|--|--|--|--|--|--|--|--|--|--|--|--|--|--|--|--|--|--|--|--|--|--|--|--|--|--|--|--|--|--|--|--|--|--|--|--|--|--|--|--|--|--|--|--|--|--|--|--|--|--|--|--|--|--|--|--|--|--|--|--|--|--|--|--|--|--|--|--|--|--|--|--|--|--|--|--|--|--|--|--|--|--|--|--|--|--|--|--|--|--|--|--|--|--|--|--|--|--|--|--|--|--|--|--|--|--|--|--|--|--|--|--|--|--|--|--|--|--|--|--|--|--|--|--|--|--|--|--|--|--|--|--|--|--|--|--|--|--|--|--|--|--|--|--|--|--|--|--|--|--|--|--|--|--|--|--|--|--|--|--|--|--|--|--|--|--|--|--|--|--|--|--|--|--|--|--|--|--|--|--|--|--|--|--|--|--|--|--|--|--|--|--|--|--|--|--|--|--|--|--|--|--|--|--|--|--|--|--|--|--|--|--|--|--|--|--|--|--|--|--|--|--|--|--|--|--|--|--|--|--|--|--|--|--|--|--|--|--|--|--|--|--|--|--|--|--|--|--|--|--|--|--|--|--|--|--|--|--|--|--|--|--|--|--|--|--|--|--|--|--|--|--|--|--|--|--|--|--|--|--|--|--|--|--|--|--|--|--|--|--|--|--|--|--|--|--|--|--|--|--|--|--|--|--|--|--|--|--|--|--|--|--|--|--|--|--|--|--|--|--|--|--|--|--|--|--|--|--|--|--|--|--|--|--|--|--|--|--|--|--|--|--|--|--|--|--|--|--|--|--|--|--|--|--|--|--|--|--|--|--|--|--|--|--|--|--|--|--|--|--|--|--|--|--|--|--|--|--|--|--|--|--|--|--|--|--|--|--|--|--|--|--|--|--|--|--|--|--|--|--|--|--|--|--|--|--|--|--|--|--|--|--|--|--|--|--|--|--|--|--|--|--|--|--|--|--|--|--|--|--|--|--|--|--|--|--|--|--|--|--|--|--|--|--|--|--|--|--|--|--|--|--|--|--|--|--|--|--|--|--|--|--|--|--|--|--|--|--|--|--|--|--|--|--|--|--|--|--|--|--|--|--|--|--|--|--|--|--|--|--|--|--|--|--|--|--|--|--|--|--|--|--|--|--|--|--|--|--|--|--|--|--|--|--|--|--|--|--|--|--|--|--|--|--|--|--|--|--|--|--|--|--|--|--|--|--|--|--|--|--|--|--|--|--|--|--|--|--|--|--|--|--|--|--|--|--|--|--|--|--|--|--|--|--|--|--|--|--|--|--|--|--|--|--|--|--|--|--|--|--|--|--|--|--|--|--|--|--|--|--|--|--|--|--|--|--|--|--|--|--|--|--|--|--|--|--|--|--|--|--|--|--|--|--|--|--|--|--|--|--|--|--|--|--|--|--|--|--|--|--|--|--|--|--|--|--|--|--|--|--|--|--|--|--|--|--|--|--|--|--|--|--|--|--|--|--|--|--|--|--|--|--|--|--|--|--|--|--|--|--|--|--|--|--|--|--|--|--|--|--|--|--|--|--|--|--|--|--|--|--|--|--|--|--|--|--|--|--|--|--|--|--|--|--|--|--|--|--|--|--|--|--|--|--|--|--|--|--|--|--|--|--|--|--|--|--|--|--|--|--|--|--|--|--|--|--|--|--|--|--|--|--|--|--|--|--|--|--|--|--|--|--|--|--|--|--|--|--|--|--|--|--|--|--|--|--|--|--|--|--|--|--|--|--|--|--|--|--|--|--|--|--|--|--|--|--|--|--|--|--|--|--|--|--|--|--|--|--|--|--|--|--|--|--|--|--|--|--|--|--|--|--|--|--|--|--|--|--|--|--|--|--|--|--|--|--|--|--|--|--|--|--|--|--|--|--|--|--|--|--|--|--|--|--|--|--|--|--|--|--|--|--|--|--|--|--|--|--|--|--|--|--|--|--|--|--|--|--|--|--|--|--|--|--|--|--|--|--|--|--|--|--|--|--|--|--|--|--|--|--|--|--|--|--|--|--|--|--|--|--|--|--|--|--|--|--|--|--|--|--|--|--|--|--|--|--|--|--|--|--|--|--|--|--|--|--|--|--|--|--|--|--|--|--|--|--|--|--|--|--|--|--|--|--|--|--|--|--|--|--|--|--|--|--|--|--|--|--|--|--|--|--|--|--|--|--|--|--|--|--|--|--|--|--|--|--|--|--|--|--|--|--|--|--|--|--|--|--|--|--|--|--|--|--|--|--|--|--|--|--|--|--|--|--|--|--|--|--|--|--|--|--|--|--|--|--|--|--|--|--|--|--|--|--|--|--|--|--|--|--|--|--|--|--|--|--|--|--|--|--|--|--|--|--|--|--|--|--|--|--|--|--|--|--|--|--|--|--|--|--|--|--|--|--|--|--|--|--|--|--|--|--|--|--|--|--|--|--|--|--|--|--|--|--|--|--|--|--|--|--|--|--|--|--|--|--|--|--|--|--|--|--|--|--|--|--|--|--|--|--|--|--|--|--|--|--|--|--|--|--|--|--|--|--|--|--|--|--|--|--|--|--|--|--|--|--|--|--|--|--|--|--|--|--|--|--|--|--|--|--|--|--|--|--|--|--|--|--|--|--|--|--|--|--|--|--|--|--|--|--|--|--|--|--|--|--|--|--|--|--|--|--|--|--|--|--|--|--|--|--|--|--|--|--|--|--|--|--|--|--|--|--|--|--|--|--|--|--|--|--|--|--|--|--|--|--|--|--|--|--|--|--|--|--|--|--|--|--|--|--|--|--|--|--|--|--|--|--|--|--|--|--|--|--|--|--|--|--|--|--|--|--|--|--|--|--|--|--|--|--|--|--|--|--|--|--|--|--|--|--|--|--|--|--|--|--|--|--|--|--|--|--|--|--|--|--|--|--|--|--|--|--|--|--|--|--|--|--|--|--|--|--|--|--|--|--|--|--|--|--|--|--|--|--|--|--|--|--|--|--|--|--|--|--|--|--|--|--|--|--|--|--|--|--|--|--|--|--|--|--|--|--|--|--|--|--|--|--|--|--|--|--|--|--|--|--|--|--|--|--|--|--|--|--|--|--|--|--|--|--|--|--|--|--|--|--|--|--|--|--|--|--|--|--|--|--|--|--|--|--|--|--|--|--|--|--|--|--|--|--|--|--|--|--|--|--|--|--|--|--|--|--|--|--|--|--|--|--|--|--|--|--|--|--|--|--|--|--|--|--|--|--|--|--|--|--|--|--|--|--|--|--|--|--|--|--|--|--|--|--|--|--|--|--|--|--|--|--|--|--|--|--|--|--|--|--|--|--|--|--|--|--|--|--|--|--|--|--|--|--|--|--|--|--|--|--|--|--|--|--|--|--|--|--|--|--|--|--|--|--|--|--|--|--|--|--|--|--|--|--|--|--|--|--|--|--|--|--|--|--|--|--|--|--|--|--|--|--|--|--|--|--|--|--|--|--|--|--|--|--|--|--|--|--|--|--|--|--|--|--|--|--|--|--|--|--|--|--|--|--|--|--|--|--|--|--|--|--|--|--|--|--|--|--|--|--|--|--|--|--|--|--|--|--|--|--|--|--|--|--|--|--|--|--|--|--|--|--|--|--|--|--|--|--|--|--|--|--|--|--|--|--|--|--|--|--|--|--|--|--|--|--|--|--|--|--|--|--|--|--|--|--|--|--|--|--|--|--|--|--|--|--|--|--|--|--|--|--|--|--|--|--|--|--|--|--|--|--|--|--|--|--|--|--|--|--|--|--|--|--|--|--|--|--|--|--|--|--|--|--|--|--|--|--|--|--|--|--|--|--|--|--|--|--|--|--|--|--|--|--|--|--|--|--|--|--|--|--|--|--|--|--|--|--|--|--|--|--|--|--|--|--|--|--|--|--|--|--|--|--|--|--|--|--|--|--|--|--|--|--|--|--|--|--|--|--|--|--|--|--|--|--|--|--|--|--|--|--|--|--|--|--|--|--|--|--|--|--|--|--|--|--|--|--|--|--|--|--|--|--|--|--|--|--|--|--|--|--|--|--|--|--|--|--|--|--|--|--|--|--|--|--|--|--|--|--|--|--|--|--|--|--|--|--|--|--|--|--|--|--|--|--|--|--|--|--|--|--|--|--|--|--|--|--|--|--|--|--|--|--|--|--|--|--|--|--|--|--|--|--|--|--|--|--|--|--|--|--|--|--|--|--|--|--|--|--|--|--|--|--|--|--|--|--|--|--|--|--|--|--|--|--|--|--|--|--|--|--|--|--|--|--|--|--|--|--|--|--|--|--|--|--|--|--|--|--|--|--|--|--|--|--|--|--|--|--|--|--|--|--|--|--|--|--|--|--|--|--|--|--|--|--|--|--|--|--|--|--|--|--|--|--|--|--|--|--|--|--|--|--|--|--|--|--|--|--|--|--|--|--|--|--|--|--|--|--|--|--|--|--|--|--|--|--|--|--|--|--|--|--|--|--|--|--|--|--|--|--|--|--|--|--|--|--|--|--|--|--|--|--|--|--|--|--|--|--|--|--|--|--|--|--|--|--|--|--|--|--|--|--|--|--|--|--|--|--|--|--|--|--|--|--|--|--|--|--|--|--|--|--|--|--|--|--|--|--|--|--|--|--|--|--|--|--|--|--|--|--|--|--|--|--|--|--|--|--|--|--|--|--|--|--|--|--|--|--|--|--|--|--|--|--|--|--|--|--|--|--|--|--|--|--|--|--|--|--|--|--|--|--|--|--|--|--|--|--|--|--|--|--|--|--|--|--|--|--|--|--|--|--|--|--|--|--|--|--|--|--|--|--|--|--|--|--|--|--|--|--|--|--|--|--|--|--|--|--|--|--|--|--|--|--|--|--|--|--|--|--|--|--|--|--|--|--|--|--|--|--|--|--|--|--|--|--|--|--|--|--|--|--|--|--|--|--|--|--|--|--|--|--|--|--|--|--|--|--|--|--|--|--|--|--|--|--|--|--|--|--|--|--|--|--|--|--|--|--|--|--|--|--|--|--|--|--|--|--|--|--|--|--|--|--|--|--|--|--|--|--|--|--|--|--|--|--|--|--|--|--|--|--|--|--|--|--|--|--|--|--|--|--|--|--|--|--|--|--|--|--|--|--|--|--|--|--|--|--|--|--|--|--|--|--|--|--|--|--|--|--|--|--|--|--|--|--|--|--|--|--|--|--|--|--|--|--|--|--|--|--|--|--|--|--|--|--|--|--|--|--|--|--|--|--|--|--|--|--|--|--|--|--|--|--|--|--|--|--|--|--|--|--|--|--|--|--|--|--|--|--|--|--|--|--|--|--|--|--|--|--|--|--|--|--|--|--|--|--|--|--|--|--|--|--|--|--|--|--|--|--|--|--|--|--|--|--|--|--|--|--|--|--|--|--|--|--|--|--|--|--|--|--|--|--|--|--|--|--|--|--|--|--|--|--|--|--|--|--|--|--|--|--|--|--|--|--|--|--|--|--|--|--|--|--|--|--|--|--|--|--|--|--|--|--|--|--|--|--|--|--|--|--|--|--|--|--|--|--|--|--|--|--|--|--|--|--|--|--|--|--|--|--|--|--|--|--|--|--|--|--|--|--|--|--|--|--|--|--|--|--|--|--|--|--|--|--|--|--|--|--|--|--|--|--|--|--|--|--|--|--|--|--|--|--|--|--|--|--|--|--|--|--|--|--|--|--|--|--|--|--|--|--|--|--|--|--|--|--|--|--|--|--|--|--|--|--|--|--|--|--|--|--|--|--|--|--|--|--|--|--|--|--|--|--|--|--|--|--|--|--|--|--|--|--|--|--|--|--|--|--|--|--|--|--|--|--|--|--|--|--|--|--|--|--|--|--|--|--|--|--|--|--|--|--|--|--|--|--|--|--|--|--|--|--|--|--|--|--|--|--|--|--|--|--|--|--|--|--|--|--|--|--|--|--|--|--|--|--|--|--|--|--|--|--|--|--|--|--|--|--|--|--|--|--|--|--|--|--|--|--|--|--|--|--|--|--|--|--|--|--|--|--|--|--|--|--|--|--|--|--|--|--|--|--|--|--|--|--|--|--|--|--|--|--|--|--|--|--|--|--|--|--|--|--|--|--|--|--|--|--|--|--|--|--|--|--|--|--|--|--|--|--|--|--|--|--|--|--|--|--|--|--|--|--|--|--|--|--|--|--|--|--|--|--|--|--|--|--|--|--|--|--|--|--|--|--|--|--|--|--|--|--|--|--|--|--|--|--|--|--|--|--|--|--|--|--|--|--|--|--|--|--|--|--|--|--|--|--|--|--|--|--|--|--|--|--|--|--|--|--|--|--|--|--|--|--|--|--|--|--|--|--|--|--|--|--|--|--|--|--|--|--|--|--|--|--|--|--|--|--|--|--|--|--|--|--|--|--|--|--|--|--|--|--|--|--|--|--|--|--|--|--|--|--|--|--|--|--|--|--|--|--|--|--|--|--|--|--|--|--|--|--|--|--|--|--|--|--|--|--|--|--|--|--|--|--|--|--|--|--|--|--|--|--|--|--|--|--|--|--|--|--|--|--|--|--|--|--|--|--|--|--|--|--|--|--|--|--|--|--|--|--|--|--|--|--|--|--|--|--|--|--|--|--|--|--|--|--|--|--|--|--|--|--|--|--|--|--|--|--|--|--|--|--|--|--|--|--|--|--|--|--|--|--|--|--|--|--|--|--|--|--|--|--|--|--|--|--|--|--|--|--|--|--|--|--|--|--|--|--|--|--|--|--|--|--|--|--|--|--|--|--|--|--|--|--|--|--|--|--|--|--|--|--|--|--|--|--|--|--|--|--|--|--|--|--|--|--|--|--|--|--|--|--|--|--|--|--|--|--|--|--|--|--|--|--|--|--|--|--|--|--|--|--|--|--|--|--|--|--|--|--|--|--|--|--|--|--|--|--|--|--|--|--|--|--|--|--|--|--|--|--|--|--|--|--|--|--|--|--|--|--|--|--|--|--|--|--|--|--|--|--|--|--|--|--|--|--|--|--|--|--|--|--|--|--|--|--|--|--|--|--|--|--|--|--|--|--|--|--|--|--|--|--|--|--|--|--|--|--|--|--|--|--|--|--|--|--|--|--|--|--|--|--|--|--|--|--|--|--|--|--|--|--|--|--|--|--|--|--|--|--|--|--|--|--|--|--|--|--|--|--|--|--|--|--|--|--|--|--|--|--|--|--|--|--|--|--|--|--|--|--|--|--|--|--|--|--|--|--|--|--|--|--|--|--|--|--|--|--|--|--|--|--|--|--|--|--|--|--|--|--|--|--|--|--|--|--|--|--|--|--|--|--|--|--|--|--|--|--|--|--|--|--|--|--|--|--|--|--|--|--|--|--|--|--|--|--|--|--|--|--|--|--|--|--|--|--|--|--|--|--|--|--|--|--|--|--|--|--|--|--|--|--|--|--|--|--|--|--|--|--|--|--|--|--|--|--|--|--|--|--|--|--|--|--|--|--|--|--|--|--|--|--|--|--|--|--|--|--|--|--|--|--|--|--|--|--|--|--|--|--|--|--|--|--|--|--|--|--|--|--|--|--|--|--|--|--|--|--|--|--|--|--|--|--|--|--|--|--|--|--|--|--|--|--|--|--|--|--|--|--|--|--|--|--|--|--|--|--|--|--|--|--|--|--|--|--|--|--|--|--|--|--|--|--|--|--|--|--|--|--|--|--|--|--|--|--|--|--|--|--|--|--|--|--|--|--|--|--|--|--|--|--|--|--|--|--|--|--|--|--|--|--|--|--|--|--|--|--|--|--|--|--|--|--|--|--|--|--|--|--|--|--|--|--|--|--|--|--|--|--|--|--|--|--|--|--|--|--|--|--|--|--|--|--|--|--|--|--|--|--|--|--|--|--|--|--|--|--|--|--|--|--|--|--|--|--|--|--|--|--|--|--|--|--|--|--|--|--|--|--|--|--|--|--|--|--|--|--|--|--|--|--|--|--|--|--|--|--|--|--|--|--|--|--|--|--|--|--|--|--|--|--|--|--|--|--|--|--|--|--|--|--|--|--|--|--|--|--|--|--|--|--|--|--|--|--|

LANDWIRTSCHAFT

01	0 AR	19	-	-	-	-	11	351	9	117	4	37
02	0,01-	338	12	24	11	20	142	1661	79	273	87	295
03	1 -	2508	188	523	127	276	498	2200	168	308	213	446
04	2 -	5026	350	1077	236	624	2353	13937	1013	1802	1200	2419
05	5 -	6618	394	1143	271	696	5186	60240	3473	7971	3603	9133
06	10 -	5099	362	1018	251	592	4597	96753	3824	13549	3893	14875
07	15 -	3958	351	912	235	536	3743	117764	3370	16965	3362	18349
08	20 -	4747	595	1671	435	998	4479	203720	4172	31073	4180	34247
09	30 -	2298	423	1542	317	897	2114	135705	2020	22136	2008	25023
10	50 -	460	106	478	89	274	380	32858	352	5428	352	7232
11	100 UND MEHR	87	34	509	29	267	50	5424	40	1031	38	1037
12	INSGESAMT	31158	2815	8897	2001	5180	23553	670613	18520	100653	18940	113093
13	1 UND MEHR	30801	2803	8873	1990	5160	23400	668601	18432	100263	18849	112761
14	10 UND MEHR	16649	1871	6130	1356	3564	15363	592224	13778	90182	13833	100763
15	20 UND MEHR	7592	1158	4200	870	2436	7023	377707	6584	59668	6578	67539
16	30 UND MEHR	2845	563	2529	435	1438	2544	173987	2412	28595	2398	33292

FORST

17	INSGESAMT	293	26	74	19	51	43	532	16	63	15	81
ANTEIL DER LANDW. BETRIEBE AN												
18	1 UND MEHR	98,9	99,6	99,7	99,5	99,6	99,4	99,7	99,5	99,6	99,5	99,7
19	10 UND MEHR	53,4	66,5	68,9	67,8	68,8	65,2	88,3	74,4	89,6	73,0	89,1
20	20 UND MEHR	24,4	41,1	47,2	43,5	47,0	29,8	56,3	35,6	59,3	34,7	59,7
21	30 UND MEHR	9,1	20,0	28,4	21,7	27,8	10,8	25,9	13,0	28,4	12,7	29,4

--	--	--	--	--	--	--	--	--	--	--	--	--	--	--	--	--	--	--	--	--	--	--	--	--	--	--	--	--	--	--	--	--	--	--	--	--	--	--	--	--	--	--	--	--	--	--	--	--	--	--	--	--	--	--	--	--	--	--	--	--	--	--	--	--	--	--	--	--	--	--	--	--	--	--	--	--	--	--	--	--	--	--	--	--	--	--	--	--	--	--	--	--	--	--	--	--	--	--	--	--	--	--	--	--	--	--	--	--	--	--	--	--	--	--	--	--	--	--	--	--	--	--	--	--	--	--	--	--	--	--	--	--	--	--	--	--	--	--	--	--	--	--	--	--	--	--	--	--	--	--	--	--	--	--	--	--	--	--	--	--	--	--	--	--	--	--	--	--	--	--	--	--	--	--	--	--	--	--	--	--	--	--	--	--	--	--	--	--	--	--	--	--	--	--	--	--	--	--	--	--	--	--	--	--	--	--	--	--	--	--	--	--	--	--	--	--	--	--	--	--	--	--	--	--	--	--	--	--	--	--	--	--	--	--	--	--	--	--	--	--	--	--	--	--	--	--	--	--	--	--	--	--	--	--	--	--	--	--	--	--	--	--	--	--	--	--	--	--	--	--	--	--	--	--	--	--	--	--	--	--	--	--	--	--	--	--	--	--	--	--	--	--	--	--	--	--	--	--	--	--	--	--	--	--	--	--	--	--	--	--	--	--	--	--	--	--	--	--	--	--	--	--	--	--	--	--	--	--	--	--	--	--	--	--	--	--	--	--	--	--	--	--	--	--	--	--	--	--	--	--	--	--	--	--	--	--	--	--	--	--	--	--	--	--	--	--	--	--	--	--	--	--	--	--	--	--	--	--	--	--	--	--	--	--	--	--	--	--	--	--	--	--	--	--	--	--	--	--	--	--	--	--	--	--	--	--	--	--	--	--	--	--	--	--	--	--	--	--	--	--	--	--	--	--	--	--	--	--	--	--	--	--	--	--	--	--	--	--	--	--	--	--	--	--	--	--	--	--	--	--	--	--	--	--	--	--	--	--	--	--	--	--	--	--	--	--	--	--	--	--	--	--	--	--	--	--	--	--	--	--	--	--	--	--	--	--	--	--	--	--	--	--	--	--	--	--	--	--	--	--	--	--	--	--	--	--	--	--	--	--	--	--	--	--	--	--	--	--	--	--	--	--	--	--	--	--	--	--	--	--	--	--	--	--	--	--	--	--	--	--	--	--	--	--	--	--	--	--	--	--	--	--	--	--	--	--	--	--	--	--	--	--	--	--	--	--	--	--	--	--	--	--	--	--	--	--	--	--	--	--	--	--	--	--	--	--	--	--	--	--	--	--	--	--	--	--	--	--	--	--	--	--	--	--	--	--	--	--	--	--	--	--	--	--	--	--	--	--	--	--	--	--	--	--	--	--	--	--	--	--	--	--	--	--	--	--	--	--	--	--	--	--	--	--	--	--	--	--	--	--	--	--	--	--	--	--	--	--	--	--	--	--	--	--	--	--	--	--	--	--	--	--	--	--	--	--	--	--	--	--	--	--	--	--	--	--	--	--	--	--	--	--	--	--	--	--	--	--	--	--	--	--	--	--	--	--	--	--	--	--	--	--	--	--	--	--	--	--	--	--	--	--	--	--	--	--	--	--	--	--	--	--	--	--	--	--	--	--	--	--	--	--	--	--	--	--	--	--	--	--	--	--	--	--	--	--	--	--	--	--	--	--	--	--	--	--	--	--	--	--	--	--	--	--	--	--	--	--	--	--	--	--	--	--	--	--	--	--	--	--	--	--	--	--	--	--	--	--	--	--	--	--	--	--	--	--	--	--	--	--	--	--	--	--	--	--	--	--	--	--	--	--	--	--	--	--	--	--	--	--	--	--	--	--	--	--	--	--	--	--	--	--	--	--	--	--	--	--	--	--	--	--	--	--	--	--	--	--	--	--	--	--	--	--	--	--	--	--	--	--	--	--	--	--	--	--	--	--	--	--	--	--	--	--	--	--	--	--	--	--	--	--	--	--	--	--	--	--	--	--	--	--	--	--	--	--	--	--	--	--	--	--	--	--	--	--	--	--	--	--	--	--	--	--	--	--	--	--	--	--	--	--	--	--	--	--	--	--	--	--	--	--	--	--	--	--	--	--	--	--	--	--	--	--	--	--	--	--	--	--	--	--	--	--	--	--	--	--	--	--	--	--	--	--	--	--	--	--	--	--	--	--	--	--	--	--	--	--	--	--	--	--	--	--	--	--	--	--	--	--	--	--	--	--	--	--	--	--	--	--	--	--	--	--	--	--	--	--	--	--	--	--	--	--	--	--	--	--	--	--	--	--	--	--	--	--	--	--	--	--	--	--	--	--	--	--	--	--	--	--	--	--	--	--	--	--	--	--	--	--	--	--	--	--	--	--	--	--	--	--	--	--	--	--	--	--	--	--	--	--	--	--	--	--	--	--	--	--	--	--	--	--	--	--	--	--	--	--	--	--	--	--	--	--	--	--	--	--	--	--	--	--	--	--	--	--	--	--	--	--	--	--	--	--	--	--	--	--	--	--	--	--	--	--	--	--	--	--	--	--	--	--	--	--	--	--	--	--	--	--	--	--	--	--	--	--	--	--	--	--	--	--	--	--	--	--	--	--	--	--	--	--	--	--	--	--	--	--	--	--	--	--	--	--	--	--	--	--	--	--	--	--	--	--	--	--	--	--	--	--	--	--	--	--	--	--	--	--	--	--	--	--	--	--	--	--	--	--	--	--	--	--	--	--	--	--	--	--	--	--	--	--	--	--	--	--	--	--	--	--	--	--	--	--	--	--	--	--	--	--	--	--	--	--	--	--	--	--	--	--	--	--	--	--	--	--	--	--	--	--	--	--	--	--	--	--	--	--	--	--	--	--	--	--	--	--	--	--	--	--	--	--	--	--	--	--	--	--	--	--	--	--	--	--	--	--	--	--	--	--	--	--	--	--	--	--	--	--	--	--	--	--	--	--	--	--	--	--	--	--	--	--	--	--	--	--	--	--	--	--	--	--	--	--	--	--	--	--	--	--	--	--	--	--	--	--	--	--	--	--	--	--	--	--	--	--	--	--	--	--	--	--	--	--	--	--	--	--	--	--	--	--	--	--	--	--	--	--	--	--	--	--	--	--	--	--	--	--	--	--	--	--	--	--	--	--	--	--	--	--	--	--	--	--	--	--	--	--	--	--	--	--	--	--	--	--	--	--	--	--	--	--	--	--	--	--	--	--	--	--	--	--	--	--	--	--	--	--	--	--	--	--	--	--	--	--	--	--	--	--	--	--	--	--	--	--	--	--	--	--	--	--	--	--	--	--	--	--	--	--	--	--	--	--	--	--	--	--	--	--	--	--	--	--	--	--	--	--	--	--	--	--	--	--	--	--	--	--	--	--	--	--	--	--	--	--	--	--	--	--	--	--	--	--	--	--	--	--	--	--	--	--	--	--	--	--	--	--	--	--	--	--	--	--	--	--	--	--	--	--	--	--	--	--	--	--	--	--	--	--	--	--	--	--	--	--	--	--	--	--	--	--	--	--	--	--	--	--	--	--	--	--	--	--	--	--	--	--	--	--	--	--	--	--	--	--	--	--	--	--	--	--	--	--	--	--	--	--	--	--	--	--	--	--	--	--	--	--	--	--	--	--	--	--	--	--	--	--	--	--	--	--	--	--	--	--	--	--	--	--	--	--	--	--	--	--	--	--	--	--	--	--	--	--	--	--	--	--	--	--	--	--	--	--	--	--	--	--	--	--	--	--	--	--	--

LANDWIRTSCHAFT

01	0 AR	-	-	-	-	-	14	586	5	36	
02	0,01-	1	-	-	-	19	79	234	4488	109	415
03	1	-	2	-	-	175	2171	1405	6662	132	488
04	2	-	5	-	-	327	4154	3570	26286	598	2242
05	5	-	10	-	-	278	3993	5389	73875	1637	8983
06	10	-	15	-	-	215	7883	4158	93321	1708	12461
07	15	-	20	-	-	133	1994	3210	105247	1558	15836
08	20	-	30	-	-	172	4403	3770	193943	1982	27537
09	30	-	50	-	-	134	3914	1737	134247	830	15702
10	50	-	100	-	-	54	8155	283	34999	105	2913
11	100 UND MEHR	-	-	-	-	26	10518	47	12174	18	848
12	INSGESAMT	-	-	-	-	1533	47264	23817	685828	8682	87461
13	1 UND MEHR	-	-	-	-	1514	47185	23569	680754	8568	87010
14	10 UND MEHR	-	-	-	-	734	36867	13205	573931	6201	75297
15	20 UND MEHR	-	-	-	-	386	26990	5837	375363	2935	47000
16	30 UND MEHR	-	-	-	-	214	22587	2067	181420	953	19463

FORST

17	INSGESAMT	-	-	-	-	-	20	88	99	1269	13	30
ANTEIL DER LANDW. BETRIEBE AN												
18	1 UND MEHR	-	-	-	-	-	98,8	99,8	99,0	99,3	98,7	99,5
19	10 UND MEHR	-	-	-	-	-	47,9	78,0	55,4	83,7	71,4	86,1
20	20 UND MEHR	-	-	-	-	-	25,2	57,1	24,5	54,7	33,8	53,7
21	30 UND MEHR	-	-	-	-	-	14,0	47,8	8,7	26,5	11,0	22,3

1) EINSCHL. PONYS UND KLEINPFERDE.- 2) OHNE PONYS UND KLEINPFERDE.- 3) ODER UNTER 220 KG LEBENDGEWICHT.-
 SCHLACHT- UND MASTKUEHE.- 7) JEDEN ALTERS.- 8) UND ZUR ZUCHT BESTIMMTE JUNGSAUEN MIT 50 KG UND MEHR LEBENDGEWICHT.-
 ZUCHT BESTIMMTER KUEKEN.- 12) 1/2 JAHR UND AELTER.- 13) EINSCHL. DER HIERFUEUR BESTIMMTEN KUEKEN UND SONSTIGEN MAEHNE.

VIEH														I L	
JUNGVIEH						2 JAHRE UND ÄLTER								I F	
1 BIS UNTER 2 JAHRE														I D	
MAENNlich			WEIBlich			FAERSEN 4)		MILCHKUEHE 5)		AMMEN- UND MUTTERKUEHE		UEBRIGES RINDVIEH 6)		I N	
BETR.	TIERE		BETR.	TIERE		BETR.	TIERE	BETR.	TIERE	BETR.	TIERE	BETR.	TIERE		I R
12	13		14	15		16	17	18	19	20	21	22	23		I .

LICHE BETRIEBE

4	10	7	33	5	15	9	129	-	-	4	10	01
54	174	83	237	26	44	102	534	4	11	24	93	02
102	203	186	355	51	97	287	685	6	10	42	96	03
599	1180	955	1697	316	451	1675	5811	33	75	247	502	04
1689	3967	2931	6419	1506	2336	4527	28680	64	269	819	1465	05
2172	6618	3364	10112	2190	4392	4214	44445	50	258	1279	2504	06
2005	8217	3063	12771	2256	5837	3512	52333	42	367	1285	2925	07
2822	16943	3812	22635	3087	10638	4220	83339	62	668	1736	4177	08
1402	12219	1820	15744	1545	7338	1951	50401	25	356	891	2488	09
247	4027	293	3486	236	1549	315	10244	11	354	129	538	10
27	603	31	665	20	312	24	1282	14	362	20	132	11
11123	54161	16545	74154	11238	33009	20836	277883	311	2730	6476	14930	12
11065	53977	16455	73884	11207	32950	20725	277220	307	2719	6448	14827	13
8675	48627	12383	65413	9334	30066	14236	242044	204	2365	5340	12764	14
4498	33792	5956	42530	4888	19837	6510	145266	112	1740	2776	7335	15
1676	16849	2144	19895	1801	9199	2290	61927	50	1072	1040	3158	16

BETRIEBE

13	32	20	83	9	37	22	183	-	-	15	53	17
----	----	----	----	---	----	----	-----	---	---	----	----	----

ZEILE 12 (INSGESAMT) IN PROZENT

99,5	99,7	99,5	99,6	99,7	99,8	99,5	99,8	98,7	99,6	97,6	99,3	18
78,0	89,8	74,8	88,2	83,1	91,1	68,3	87,1	65,6	86,6	82,5	85,5	19
40,4	62,4	36,0	57,4	43,5	60,1	31,2	52,3	36,0	63,7	42,9	49,1	20
15,1	31,1	13,0	26,8	16,0	27,9	11,0	22,3	16,1	39,3	16,1	21,2	21

NE														I L	
FERKEL 9)						GEFLUEGEL								I F	
														I D	
			UEBRIGE SCHWEINE 10)			HENNEN		LEGEHENNEN 12)		SCHLACHT-, MASTHAEHNE UND -HUEHNER 13)		GAENSE, ENTEN, TRUTHUEHNER 14)		I N	
BETR.	TIERE		BETR.	TIERE		BETR.	TIERE	BETR.	TIERE	BETR.	TIERE	BETR.	TIERE		I R
34	35		36	37		38	39	40	41	42	43	44	45		I .

LICHE BETRIEBE

6	106	14	444	12	87037	12	87037	3	3	-	-	01
100	1216	221	2857	233	21411	227	20030	39	1310	11	108	02
144	1419	1355	4755	1869	28156	1795	25874	323	684	85	1036	03
645	6606	3438	17438	3432	81252	3318	73599	569	6055	184	3059	04
1481	22649	5150	42243	4551	164586	4401	146713	978	3610	270	2921	05
1512	30754	4005	50106	3445	205014	3332	143706	823	12602	224	12347	06
1405	37241	3087	52170	2676	122497	2584	103712	601	44571	193	3511	07
1826	66519	3669	99887	3007	299001	2914	186970	566	64322	253	3507	08
798	37213	1705	81332	1330	203157	1291	155947	216	19309	154	3036	09
107	6965	280	25121	206	183279	191	103959	26	38736	32	744	10
21	2070	47	9256	31	121700	31	77535	7	532	7	400	11
8045	212758	22971	385609	20792	1517090	20096	1125082	4151	191734	1413	30669	12
7939	211436	22736	382308	20547	1408642	19857	1018015	4109	190421	1402	30561	13
5669	180762	12793	317872	10695	1134648	10343	771829	2239	180072	863	23545	14
2752	112767	5701	215596	4574	807137	4427	524411	815	122899	446	7687	15
926	46248	2032	115709	1567	508136	1513	337441	249	58577	193	4180	16

BETRIEBE

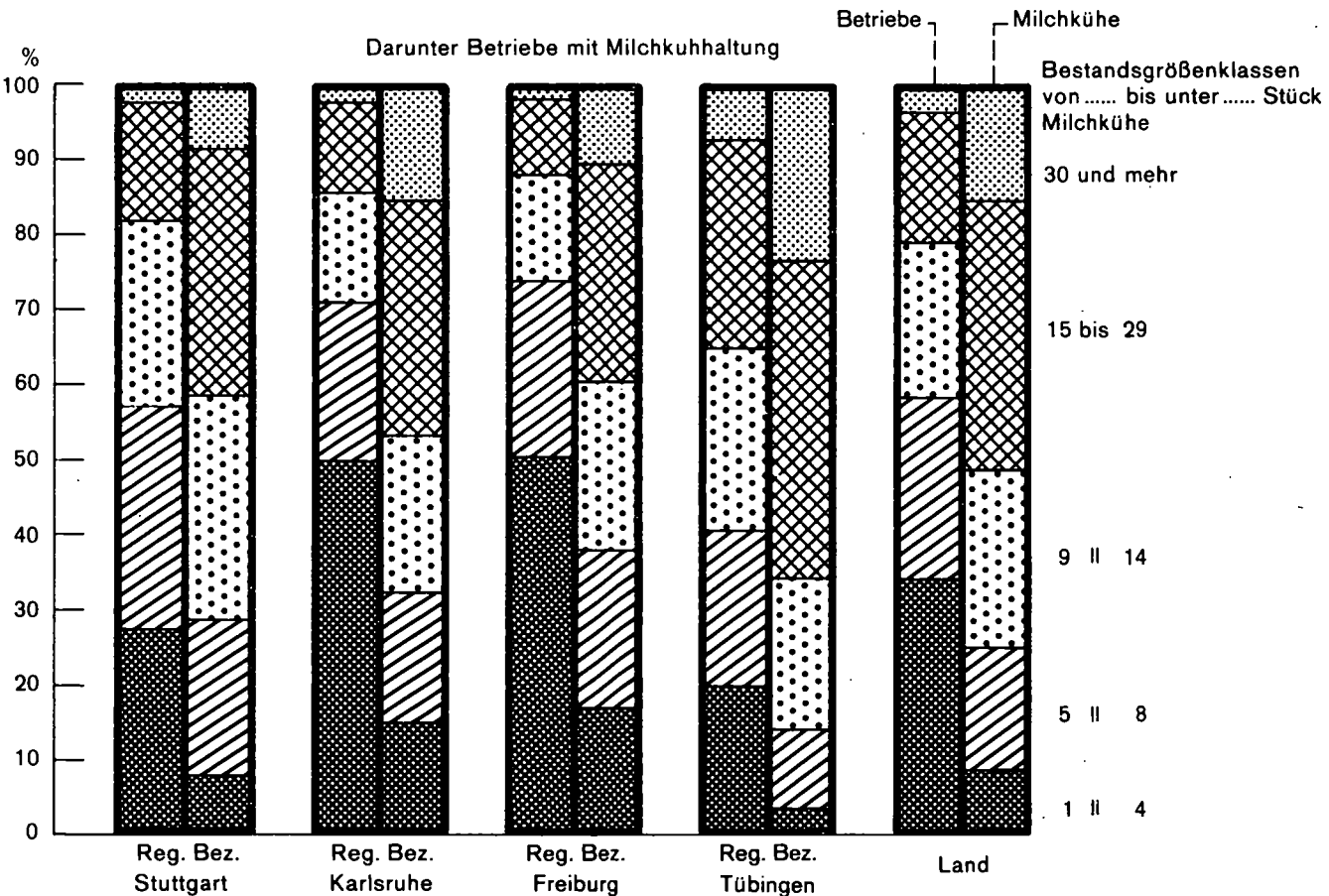
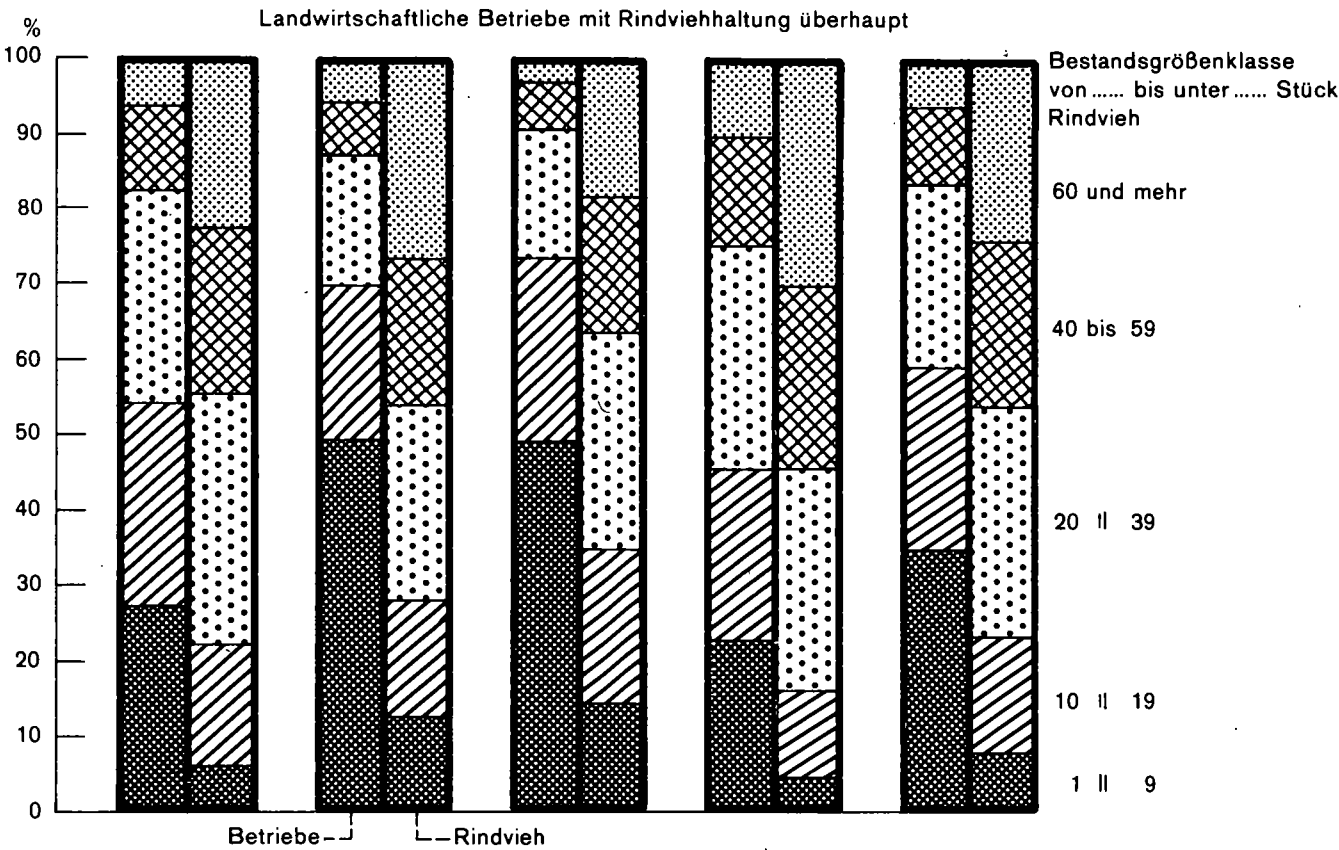
12	88	94	1151	213	9460	202	3247	40	262	8	66	17
----	----	----	------	-----	------	-----	------	----	-----	---	----	----

ZEILE 12 (INSGESAMT) IN PROZENT

98,7	99,4	99,0	99,1	98,8	92,9	98,8	90,5	99,0	99,3	99,2	99,6	18
70,5	85,0	55,7	82,4	51,4	74,8	51,5	68,6	53,9	93,9	61,1	76,8	19
34,2	53,0	24,8	55,9	22,0	53,2	22,0	46,6	19,6	64,1	31,6	25,1	20
11,5	21,7	8,8	30,0	7,5	33,5	7,5	30,0	6,0	30,6	13,7	13,6	21

4) SCHLACHT-, NUTZ- UND ZUCHTTIERE (AUCH KALBINNEN UND STERKEN).- 5) OHNE AMMEN- UND MUTTERKUEHE.- 6) BULLEN, OCHSEN, 9) UNTER 20 KG LEBENDGEWICHT.- 10) MIT 20 KG UND MEHR LEBENDGEWICHT UND EBER.- 11) EINSCHL. JUNGHENNEN UND ZUP. AUF- 14) EINSCHL. DEREN KUEKEN.

Landwirtschaftliche Betriebe mit Rindviehhaltung nach Bestandsgrößenklassen 1981



4. Betriebe mit Rindvieh (12)

BETRIEBE MIT ... STUECK RINDVIEH (EINSCHL. KÄLBER)												
LFDI NR.	LANDW. GENUTZTE FLÄCHE VON ... BIS UNTER ... HA	INSGESAMT										
		1 - 2		3 - 9		10 - 14		15 - 19				
		BE- TRIEBE	TIERE	BE- TRIEBE	TIERE	BE- TRIEBE	TIERE	BE- TRIEBE	TIERE	BE- TRIEBE	TIERE	
		1	2	3	4	5	6	7	8	9	10	
LANDWIRTSCHAFTLICHE BETRIEBE												
01	0 AR	40	925	1	2	9	59	9	104	7	113	
02	0,01- 1	400	4418	50	80	173	1199	85	1003	42	711	
03	1 - 2	3388	10828	1771	2927	1515	6344	66	748	16	263	
04	2 - 5	13547	67833	2373	4172	10343	53043	696	7797	89	1439	
05	5 - 10	19744	205632	593	992	9037	60532	6536	76403	2442	40362	
06	10 - 15	14183	268185	136	222	1401	9616	2980	36337	3735	63421	
07	15 - 20	10450	293488	66	109	376	2450	700	8642	1341	23103	
08	20 - 30	12309	501090	53	85	241	1553	272	3342	559	9624	
09	30 - 50	6458	372312	43	68	86	501	77	923	102	1756	
10	50 - 100	1275	99118	15	23	26	142	13	160	19	318	
11	100 UND MEHR	138	14262	10	16	8	46	6	73	3	46	
12	INSGESAMT	81932	1838091	5111	8696	23215	135485	11440	135532	8355	141156	
13	1 UND MEHR	81492	1832748	5060	8614	23033	134227	11346	134425	8306	140332	
14	10 UND MEHR	44813	1548455	323	523	2138	14308	4048	49477	5759	98268	
15	20 UND MEHR	20180	986782	121	192	361	2242	368	4498	683	11744	
16	30 UND MEHR	7871	485692	68	107	120	689	96	1156	124	2120	

FORSTBETRIEBE

17	INSGESAMT	322	3053	82	131	143	709	43	501	13	215	
ANTEIL DER LANDW. BETRIEBE AN ZEILE 12 (INSGESAMT) IN PROZENT												
18	1 UND MEHR	99,5	99,7	99,0	99,1	99,2	99,1	99,2	99,2	99,4	99,4	
19	10 UND MEHR	54,7	84,2	6,3	6,0	9,2	10,6	35,4	36,5	68,9	69,6	
20	20 UND MEHR	24,6	53,7	2,4	2,2	1,6	1,7	3,2	3,3	8,2	8,3	
21	30 UND MEHR	9,6	26,4	1,3	1,2	0,5	0,5	0,8	0,9	1,5	1,5	

		BETRIEBE MIT ... STUECK RINDVIEH (EINSCHL. KÄLBER)												
LFDI	LANDW. GENUTZTE FLÄCHE VON ... BIS UNTER ... HA	20 - 29		30 - 39		40 - 49		50 - 59		60 - 99		100 UND MEHR		
		BETR.	TIERE	BETR.	TIERE	BETR.	TIERE	BETR.	TIERE	BETR.	TIERE	BETR.	TIERE	
11	12	13	14	15	16	17	18	19	20	21	22			
LANDWIRTSCHAFTLICHE BETRIEBE														
01	0 AR	5	132	-	-	5	219	1	51	3	245	-	-	
02	0,01-	37	857	7	254	3	136	1	56	2	122	-	-	
03	1 -	17	416	1	38	2	92	-	-	-	-	-	-	
04	2 -	5	30	690	9	306	2	88	2	100	3	198	-	-
05	5 -	10	1024	23235	87	2851	15	643	5	259	5	355	-	-
06	10 -	15	4474	105516	1175	39026	204	8820	42	2217	30	2068	6	942
07	15 -	20	3783	92464	2518	85347	1099	48017	420	22487	134	8933	13	1936
08	20 -	30	2256	56412	3061	105263	2475	109182	1658	89555	1656	116865	78	9209
09	30 -	50	426	10721	823	28554	1054	46860	1090	59247	2344	174219	413	49463
10	50 -	100	56	1363	68	2402	119	5307	141	7689	506	39349	312	42365
11	100 UND MEHR		7	170	7	242	5	224	3	168	33	2656	56	10621
12	INSGESAMT		12115	291976	7756	264283	4983	219588	3363	181829	4716	345010	878	114536
13	1 UND MEHR		12073	290987	7749	264029	4975	219233	3361	181722	4711	344643	878	114536
14	10 UND MEHR		11002	266646	7652	260834	4956	218410	3354	181363	4703	344090	878	114536
15	20 UND MEHR		2745	68666	3959	136461	3653	161573	2892	156659	4539	333089	859	111658
16	30 UND MEHR		489	12254	898	31198	1178	52391	1234	67104	2883	216224	781	102449

FORSTBETRIEBE

17	INSGESAMT	22	518	9	313	3	130	1	55	4	264	2	217
ANTEIL DER LANDW. BETRIEBE AN ZEILE 12 (INSGESAMT) IN PROZENT													
18	1 UND MEHR	99,7	99,7	99,9	99,9	99,8	99,9	99,9	99,9	99,9	100,0	100,0	100,0
19	10 UND MEHR	90,8	91,3	98,7	98,7	99,5	99,5	99,7	99,7	99,7	100,0	100,0	100,0
20	20 UND MEHR	22,7	23,5	51,0	51,6	73,3	73,6	86,0	86,2	96,2	96,5	97,8	97,5
21	30 UND MEHR	4,0	4,2	11,6	11,8	23,6	23,9	36,7	36,9	61,1	62,7	89,0	89,4

Noch: 4. Betriebe mit Rindvieh

BETRIEBE MIT ... STUECK RINDVIEH (EINSCHL. KÄLBER)													
NR.	LANDW. GENUTZTE FLÄCHE VON ... BIS UNTER ... HA	INSGESAMT	1 - 2	3 - 9	10 - 14	15 - 19							
		BE- TRIEBE	TIERE	BE- TRIEBE	TIERE	BE- TRIEBE	TIERE	BE- TRIEBE	TIERE	BE- TRIEBE	TIERE	BE- TRIEBE	TIERE
		1	2	3	4	5	6	7	8	9	10		
LANDWIRTSCHAFTLICHE BETRIEBE													
01	0 AR	17	271	-	-	4	25	5	55	4	63		
02	0,01-	176	1878	26	44	78	524	31	366	20	338		
03	1 -	701	2765	270	488	396	1702	22	254	5	78		
04	2 -	3142	17418	364	638	2542	13830	202	2212	19	309		
05	5 -	6168	68295	159	268	2389	16535	2338	27485	926	15305		
06	10 -	4824	93125	55	88	406	2765	897	11030	1319	22466		
07	15 -	3762	105408	25	43	115	692	234	2868	492	8512		
08	20 -	4483	179924	22	37	81	490	87	1078	203	3511		
09	30 -	2093	118902	9	16	28	169	29	349	38	649		
10	50 -	271	20763	3	3	10	54	3	37	5	81		
11	100 UND MEHR	30	2769	3	5	1	7	-	-	-	-		
12	INSGESAMT	25667	611518	936	1630	6050	36793	3848	45734	3031	51312		
13	1 UND MEHR	25474	609369	910	1586	5968	36244	3812	45313	3007	50911		
14	10 UND MEHR	15463	520891	117	192	641	4177	1250	15362	2057	35219		
15	20 UND MEHR	6877	322358	37	61	120	720	119	1464	246	4241		
16	30 UND MEHR	2394	142434	15	24	39	230	32	386	43	730		
FORSTBETRIEBE													
17	INSGESAMT	101	1181	24	40	37	189	15	175	6	100		
ANTEIL DER LANDW. BETRIEBE AN ZEILE 12 (INSGESAMT) IN PROZENT													
18	1 UND MEHR	99,2	99,6	97,2	97,3	98,6	98,5	99,1	99,1	99,2	99,2		
19	10 UND MEHR	60,2	85,2	12,5	11,8	10,6	11,4	32,5	33,6	67,9	68,6		
20	20 UND MEHR	26,8	52,7	4,0	3,7	2,0	2,0	3,1	3,2	8,1	8,3		
21	30 UND MEHR	9,3	23,3	1,6	1,5	0,6	0,6	0,8	0,8	1,4	1,4		

BETRIEBE MIT ... STUECK RINDVIEH (EINSCHL. KÄLBER)													
NR.	LANDW. GENUTZTE FLÄCHE VON ... BIS UNTER ... HA	20 - 29	30 - 39	40 - 49	50 - 59	60 - 99	100 UND MEHR						
		BETR.	TIERE	BETR.	TIERE	BETR.	TIERE	BETR.	TIERE	BETR.	TIERE	BETR.	TIERE
		11	12	13	14	15	16	17	18	19	20	21	22
LANDWIRTSCHAFTLICHE BETRIEBE													
01	0 AR	3	77	-	-	-	1	51	-	-	-	-	-
02	0,01-	16	373	2	69	1	46	1	56	1	62	-	-
03	1 -	5	113	1	38	2	92	-	-	-	-	-	-
04	2 -	11	249	2	68	-	1	50	1	62	-	-	-
05	5 -	318	7207	26	868	7	303	2	100	3	224	-	-
06	10 -	1667	39323	395	13108	59	2535	9	489	15	1021	2	300
07	15 -	1415	34725	944	31982	360	15719	125	6648	45	3034	7	1185
08	20 -	813	20307	1195	41086	943	41613	570	30809	544	38241	25	2752
09	30 -	133	3359	278	9594	348	15537	351	19114	758	55612	121	14503
10	50 -	13	321	20	712	24	1077	31	1691	102	7861	60	8926
11	100 UND MEHR	1	20	2	63	4	180	1	54	9	742	9	1698
12	INSGESAMT	4395	106074	2865	97588	1748	77102	1092	59062	1478	106859	224	29364
13	1 UND MEHR	4376	105624	2863	97519	1747	77056	1090	58955	1477	106797	224	29364
14	10 UND MEHR	4042	98055	2834	96545	1738	76661	1087	58805	1473	106511	224	29364
15	20 UND MEHR	960	24007	1495	51455	1319	58407	953	51668	1413	102456	215	27879
16	30 UND MEHR	147	3700	300	10369	376	16794	383	20859	869	64215	190	25127
FORSTBETRIEBE													
17	INSGESAMT	8	191	8	282	1	41	-	-	1	61	1	102
ANTEIL DER LANDW. BETRIEBE AN ZEILE 12 (INSGESAMT) IN PROZENT													
18	1 UND MEHR	99,6	99,6	99,9	99,9	99,9	99,9	99,8	99,8	99,9	99,9	100,0	100,0
19	10 UND MEHR	92,0	92,4	98,9	98,9	99,4	99,4	99,5	99,6	99,7	99,7	100,0	100,0
20	20 UND MEHR	21,8	22,6	52,2	52,7	75,5	75,8	87,3	87,5	95,6	95,9	96,0	94,9
21	30 UND MEHR	3,3	3,5	10,5	10,6	21,5	21,8	35,1	35,3	58,8	60,1	84,8	85,6

Noch: 4. Betriebe mit Rindvieh

LFDI	NR.	LANDW. GENUTZTE FLAECHE VON ... BIS UNTER ... HA	BETRIEBE MIT ... STUECK RINDVIEH (EINSCHL. KAE LBER)											
			INSGESAMT		1 - 2		3 - 9		10 - 14		15 - 19			
			BE- TRIEBE		TIERE		BE- TRIEBE		TIERE		BE- TRIEBE		TIERE	
			1	2	3	4	5	6	7	8	9	10	11	12

LANDWIRTSCHAFTLICHE BETRIEBE

01	0 AR		6	77	1	2	3	20	1	14	-	-	-	-
02	0,01-	1	38	418	7	10	13	94	9	103	2	34	-	-
03	1 -	2	814	2328	461	777	341	1384	9	97	1	16	-	-
04	2 -	5	2518	11796	512	920	1889	9489	106	1189	9	152	-	-
05	5 -	10	2137	19897	90	150	1142	7393	642	7482	183	2978	-	-
06	10 -	15	1180	18817	17	30	206	1317	323	3903	314	5280	-	-
07	15 -	20	893	21035	10	14	74	500	106	1312	142	2421	-	-
08	20 -	30	1105	38714	2	4	45	293	45	558	93	1592	-	-
09	30 -	50	872	45561	11	19	21	122	15	190	19	317	-	-
10	50 -	100	295	20227	7	12	7	41	4	45	5	82	-	-
11	100 UND MEHR		23	2860	-	-	-	-	-	-	-	-	-	-
12	INSGESAMT		9881	181730	1118	1938	3741	20653	1260	14893	768	12872	-	-
13	1 UND MEHR		9837	181235	1110	1926	3725	20539	1250	14776	766	12838	-	-
14	10 UND MEHR		4368	147214	47	79	353	2273	493	6008	573	9692	-	-
15	20 UND MEHR		2295	107362	20	35	73	456	64	793	117	1991	-	-
16	30 UND MEHR		1190	68648	18	31	28	163	19	235	24	399	-	-

FORSTBETRIEBE

17	INSGESAMT		54	360	19	31	26	115	6	71	-	-	-	-
----	-----------	--	----	-----	----	----	----	-----	---	----	---	---	---	---

ANTEIL DER LANDW. BETRIEBE AN ZEILE 12 (INSGESAMT) IN PROZENT

18	1 UND MEHR		99,6	99,7	99,3	99,4	99,6	99,4	99,2	99,2	99,7	99,7	-	-
19	10 UND MEHR		44,2	81,0	4,2	4,1	9,4	11,0	39,1	40,3	74,6	75,3	-	-
20	20 UND MEHR		23,2	59,1	1,8	1,8	2,0	2,2	5,1	5,3	15,2	15,5	-	-
21	30 UND MEHR		12,0	37,8	1,6	1,6	0,7	0,8	1,5	1,6	3,1	3,1	-	-

LFDI	NR.	LANDW. GENUTZTE FLAECHE VON ... BIS UNTER ... HA	BETRIEBE MIT ... STUECK RINDVIEH (EINSCHL. KAE LBER)											
			20 - 29		30 - 39		40 - 49		50 - 59		60 - 99		100 UND MEHR	
			BETR. I		TIERE		BETR. I		TIERE		BETR. I		TIERE	
			11	12	13	14	15	16	17	18	19	20	21	22

LANDWIRTSCHAFTLICHE BETRIEBE

01	0 AR		-	-	-	-	1	41	-	-	-	-	-	-
02	0,01-	1	6	138	1	39	-	-	-	-	-	-	-	-
03	1 -	2	2	54	-	-	-	-	-	-	-	-	-	-
04	2 -	5	2	46	-	-	-	-	-	-	-	-	-	-
05	5 -	10	74	1676	4	137	2	81	-	-	-	-	-	-
06	10 -	15	264	6104	42	1356	7	305	5	258	1	69	1	195
07	15 -	20	319	7733	174	5794	47	2065	16	863	5	333	-	-
08	20 -	30	289	7145	247	8454	193	8472	98	5279	86	6107	7	810
09	30 -	50	89	2210	132	4529	160	7121	140	7577	235	17324	50	6152
10	50 -	100	23	545	16	556	30	1322	32	1712	115	8664	56	7248
11	100 UND MEHR		3	68	2	70	1	44	1	55	6	476	10	2147
12	INSGESAMT		1071	25719	618	20935	441	19451	292	15744	448	32973	124	16552
13	1 UND MEHR		1065	25581	617	20896	440	19410	292	15744	448	32973	124	16552
14	10 UND MEHR		987	23805	613	20759	438	19329	292	15744	448	32973	124	16552
15	20 UND MEHR		404	9968	397	13609	384	16959	271	14623	442	32571	123	16357
16	30 UND MEHR		115	2823	150	5155	191	8487	173	5344	356	26464	116	15547

FORSTBETRIEBE

17	INSGESAMT		1	23	-	-	-	-	1	55	1	65	-	-
----	-----------	--	---	----	---	---	---	---	---	----	---	----	---	---

ANTEIL DER LANDW. BETRIEBE AN ZEILE 12 (INSGESAMT) IN PROZENT

18	1 UND MEHR		99,4	99,5	99,8	99,8	99,8	99,8	100,0	100,0	100,0	100,0	100,0	100,0
19	10 UND MEHR		92,2	92,6	99,2	99,2	99,3	99,4	100,0	100,0	100,0	100,0	100,0	100,0
20	20 UND MEHR		37,7	38,8	64,2	65,0	87,1	87,2	92,8	92,9	98,7	98,8	99,2	98,8
21	30 UND MEHR		10,7	11,0	24,3	24,6	43,3	43,6	59,2	59,3	79,5	80,3	93,5	93,9

Noch: 4. Betriebe mit Rindvieh

BETRIEBE MIT ... STUECK RINDVIEH (EINSCHL. KÄLBER)													
NR.	LANDW. GENUTZTE FLÄCHE VON ... BIS UNTER ... HA	INSGESAMT	1 - 2	3 - 9	10 - 14	15 - 19	20 - 29	30 - 39	40 - 49	50 - 59	60 - 99	100 UND MEHR	
		BE- TRIEBE	TIERE	BE- TRIEBE	TIERE	BE- TRIEBE	TIERE	BE- TRIEBE	TIERE	BE- TRIEBE	TIERE	BE- TRIEBE	TIERE
		1	2	3	4	5	6	7	8	9	10	11	12
LANDWIRTSCHAFTLICHE BETRIEBE													
01	0 AR	6	226	-	-	-	-	-	-	-	2	33	
02	0,01- 1	44	461	6	9	18	131	10	117	5	79		
03	1 - 2	1375	3535	873	1383	481	1881	18	201	1	19		
04	2 - 5	5534	24682	1203	2092	4132	20093	169	1884	20	319		
05	5 - 10	6253	57200	221	361	3497	22909	1848	21364	512	8403		
06	10 - 15	3582	59490	37	61	471	3296	989	11941	1087	18394		
07	15 - 20	2052	49281	21	34	96	636	223	2767	364	6223		
08	20 - 30	2242	78732	13	17	56	377	70	851	139	2402		
09	30 - 50	1379	72144	11	15	18	107	13	149	17	301		
10	50 - 100	329	25270	2	3	4	19	5	65	5	87		
11	100 UND MEHR	35	3209	6	9	4	16	3	34	-	-		
12	INSGESAMT	22831	374230	2393	3984	8777	49465	3348	39373	2152	36260		
13	1 UND MEHR	22781	373543	2387	3975	8759	49334	3338	39256	2145	36148		
14	10 UND MEHR	9619	288126	90	139	649	4451	1303	15807	1612	27407		
15	20 UND MEHR	3985	179355	32	44	82	519	91	1099	161	2790		
16	30 UND MEHR	1743	100623	19	27	26	142	21	248	22	388		
FORSTBETRIEBE													
17	INSGESAMT	124	980	30	45	62	318	17	201	7	115		
ANTEIL DER LANDW. BETRIEBE AN ZEILE 12 (INSGESAMT) IN PROZENT													
18	1 UND MEHR	99,8	99,8	99,7	99,8	99,8	99,7	99,7	99,7	99,7	99,7		
19	10 UND MEHR	42,1	77,0	3,8	3,5	7,4	9,0	38,9	40,1	74,9	75,6		
20	20 UND MEHR	17,5	47,9	1,3	1,1	0,9	1,0	2,7	2,8	7,5	7,7		
21	30 UND MEHR	7,6	26,9	0,8	0,7	0,3	0,3	0,6	0,6	1,0	1,1		

BETRIEBE MIT ... STUECK RINDVIEH (EINSCHL. KÄLBER)													
NR.	LANDW. GENUTZTE FLÄCHE VON ... BIS UNTER ... HA	20 - 29	30 - 39	40 - 49	50 - 59	60 - 99	100 UND MEHR						
		BETR. 1	TIERE	BETR. 1	TIERE	BETR. 1	TIERE	BETR. 1	TIERE	BETR. 1	TIERE	BETR. 1	TIERE
		11	12	13	14	15	16	17	18	19	20	21	22
LANDWIRTSCHAFTLICHE BETRIEBE													
01	0 AR	1	29	-	-	2	92	-	-	1	72	-	-
02	0,01- 1	4	87	1	38	-	-	-	-	-	-	-	-
03	1 - 2	2	51	-	-	-	-	-	-	-	-	-	-
04	2 - 5	4	89	5	165	1	40	-	-	-	-	-	-
05	5 - 10	153	3407	19	613	1	42	2	101	-	-	-	-
06	10 - 15	823	19164	130	4250	31	1354	7	366	5	324	2	340
07	15 - 20	832	20163	368	12260	99	4266	35	1862	13	933	1	137
08	20 - 30	565	14092	637	21803	425	18545	196	10480	134	9273	7	892
09	30 - 50	110	2747	215	7452	281	12439	256	13842	415	29874	43	5218
10	50 - 100	9	221	16	562	34	1519	41	2258	138	10868	75	9668
11	100 UND MEHR	2	54	1	37	-	-	-	-	4	249	15	2810
12	INSGESAMT	2505	60104	1392	47180	874	38297	537	28909	710	51593	143	19065
13	1 UND MEHR	2500	59988	1391	47142	872	38205	537	28909	709	51521	143	19065
14	10 UND MEHR	2341	56441	1367	46364	870	38123	535	28808	709	51521	143	19065
15	20 UND MEHR	686	17114	869	29854	740	32503	493	26580	691	50264	140	18588
16	30 UND MEHR	121	3022	232	8051	315	13958	297	16100	557	40991	133	17696
FORSTBETRIEBE													
17	INSGESAMT	5	115	1	31	1	40	-	-	-	-	1	115
ANTEIL DER LANDW. BETRIEBE AN ZEILE 12 (INSGESAMT) IN PROZENT													
18	1 UND MEHR	99,8	99,8	99,9	99,9	99,8	99,8	100,0	100,0	99,9	99,9	100,0	100,0
19	10 UND MEHR	93,5	93,9	98,2	98,3	99,5	99,6	99,7	99,9	99,9	99,9	100,0	100,0
20	20 UND MEHR	27,4	28,5	62,4	63,3	84,7	84,9	91,8	91,9	97,4	97,9	97,5	97,5
21	30 UND MEHR	4,8	5,0	16,7	17,1	36,0	36,4	55,3	55,7	78,5	79,5	93,0	92,8

Noch: 4. Betriebe mit Rindvieh

NR.	LFD	LANDW. GENUTZTE FLAECHE VON ... BIS UNTER ... HA	BETRIEBE MIT ... STUECK RINDVIEH (EINSCHL. KAELEBER)									
			INSGESAMT		1 - 2		3 - 9		10 - 14		15 - 19	
			BE- TRIEBE	TIERE	BE- TRIEBE	TIERE	BE- TRIEBE	TIERE	BE- TRIEBE	TIERE	BE- TRIEBE	TIERE
			1	2	3	4	5	6	7	8	9	10

LANDWIRTSCHAFTLICHE BETRIEBE

01	0 AR		11	351	-	-	2	14	3	35	1	17
02	0,01-	1	142	1661	11	17	64	450	35	417	15	260
03	1 -	2	498	2200	167	279	297	1377	17	196	9	150
04	2 -	5	2353	13937	294	522	1780	9631	219	2512	41	659
05	5 -	10	5186	60240	123	213	2009	13695	1708	20072	321	13676
06	10 -	15	4597	96753	27	43	318	2238	771	9463	1015	17291
07	15 -	20	3743	117764	10	18	91	622	137	1695	343	5947
08	20 -	30	4479	203720	16	27	59	393	70	855	124	2119
09	30 -	50	2114	135705	12	18	19	103	20	235	28	489
10	50 -	100	380	32858	3	5	5	28	1	13	4	63
11	100 UND MEHR		50	5424	1	2	3	23	3	39	3	46
12	INSGESAMT		23553	670613	664	1144	4647	28574	2984	35532	2404	40712
13	1 UND MEHR		23400	668601	653	1127	4581	28110	2946	35080	2388	40435
14	10 UND MEHR		15363	592224	69	113	495	3407	1002	12300	1517	25950
15	20 UND MEHR		7023	377707	32	52	86	547	94	1142	159	2722
16	30 UND MEHR		2544	173987	16	25	27	154	24	287	35	603

FORSTBETRIEBE

17	INSGESAMT		43	532	9	15	18	87	5	54	-	-
----	-----------	--	----	-----	---	----	----	----	---	----	---	---

ANTEIL DER LANDW. BETRIEBE AN ZEILE 12 (INSGESAMT) IN PROZENT

18	1 UND MEHR		99,4	99,7	98,3	98,5	98,6	98,4	98,7	98,7	99,3	99,3
19	10 UND MEHR		65,2	88,3	10,4	9,9	10,7	11,9	33,6	34,6	63,1	63,7
20	20 UND MEHR		29,8	56,3	4,8	4,5	1,9	1,9	3,2	3,2	6,6	6,7
21	30 UND MEHR		10,8	25,9	2,4	2,2	0,6	0,5	0,8	0,8	1,5	1,5

		BETRIEBE MIT ... STUECK RINDVIEH (EINSCHL. KAELEBER)												
NR.	LFDI	LANDW. GENUTZTE FLAECHE VON ... BIS UNTER ... HA	20 - 29		30 - 39		40 - 49		50 - 59		60 - 99		100 UND MEHR	
			BETR.	TIERE	BETR.	TIERE	BETR.	TIERE	BETR.	TIERE	BETR.	TIERE	BETR.	TIERE
			11	12	13	14	15	16	17	18	19	20	21	22

LANDWIRTSCHAFTLICHE BETRIEBE

01	0 AR		1	26	-	-	2	86	-	-	2	173	-	-
02	0,01-	1	11	259	3	108	2	90	-	-	1	60	-	-
03	1 -	2	8	198	-	-	-	-	-	-	-	-	-	-
04	2 -	5	13	306	2	73	1	48	1	50	2	136	-	-
05	5 -	10	479	10945	38	1233	5	217	1	58	2	131	-	-
06	10 -	15	1720	40925	608	20312	107	4626	21	1104	9	654	1	107
07	15 -	20	1217	29843	1032	35311	593	25967	244	13114	71	4633	5	614
08	20 -	30	589	14868	982	33920	914	40552	794	42987	892	63244	39	4755
09	30 -	50	94	2405	198	6979	265	11763	343	18714	936	71409	199	23590
10	50 -	100	11	276	16	572	31	1389	37	2028	151	11956	121	16523
11	100 UND MEHR		1	28	2	72	-	-	1	59	14	1189	22	3966
12	INSGESAMT		4144	100079	2881	98580	1920	84738	1442	78114	2080	153585	387	49555
13	1 UND MEHR		4132	99794	2878	98472	1916	84562	1442	78114	2077	153352	387	49555
14	10 UND MEHR		3632	88345	2838	97166	1910	84297	1440	78006	2073	153085	387	49555
15	20 UND MEHR		695	17577	1198	41543	1210	53704	1175	63788	1993	147798	381	48834
16	30 UND MEHR		106	2709	216	7623	296	13152	381	20801	1101	84554	342	44079

FORSTBETRIEBE

17	INSGESAMT		8	189	-	-	1	49	-	-	2	138	-	-
----	-----------	--	---	-----	---	---	---	----	---	---	---	-----	---	---

ANTEIL DER LANDW. BETRIEBE AN ZEILE 12 (INSGESAMT) IN PROZENT

18	1 UND MEHR		99,7	99,7	99,9	99,9	99,8	99,8	100,0	100,0	99,9	99,8	100,0	100,0
19	10 UND MEHR		87,6	88,3	98,5	98,6	99,5	99,5	99,9	99,9	99,7	99,7	100,0	100,0
20	20 UND MEHR		16,8	17,6	41,6	42,1	63,0	63,4	81,5	81,7	95,8	96,2	98,4	98,5
21	30 UND MEHR		2,6	2,7	7,5	7,7	15,4	15,5	26,4	26,6	52,9	55,1	88,4	88,9

5. Betriebe mit Milchkühen (13)

BETRIEBE MIT												
NR.	LFDI	LANDW. GENUTZTE FLAECHE VON ... BIS UNTER ... HA	INSGESAMT		1 - 2		3 - 4		5 - 6		TIERE	
			BETRIEBE	TIERE	BETRIEBE	TIERE	BETRIEBE	TIERE	BETRIEBE	TIERE		
1	2	3	4	5	6	7	8					
LANDWIRTSCHAFT												
01	0 AR		30	273	5	7	5	16	5	29		
02	0,01-	1	287	1273	99	145	78	275	54	301		
03	1 -	2	2172	3895	1814	2450	294	971	40	212		
04	2 -	5	10389	27836	5677	8782	3494	11802	947	5031		
05	5 -	10	17205	85444	3425	5410	5032	17779	4696	25599		
06	10 -	15	12832	105955	947	1425	1378	4912	2471	13760		
07	15 -	20	9598	113638	397	575	425	1507	749	4187		
08	20 -	30	11366	184791	374	527	219	758	337	1892		
09	30 -	50	5817	128164	185	251	66	230	79	445		
10	50 -	100	1043	29147	61	82	20	71	9	49		
11	100 UND MEHR		57	2830	11	12	1	3	2	11		
12	INSGESAMT		70796	683246	12995	19666	11012	38324	9389	51516		
13	1 UND MEHR		70479	681700	12891	19514	10929	38033	9330	51186		
14	10 UND MEHR		40713	564525	1975	2872	2109	7481	3647	20344		
15	20 UND MEHR		18283	344932	631	872	306	1062	427	2397		
16	30 UND MEHR		6917	160141	257	345	87	304	90	505		
FORST												
17	INSGESAMT		197	1009	85	121	38	132	32	172		
ANTEIL DER LANDW. BETRIEBE AN												
18	1 UND MEHR		99,6	99,8	99,2	99,2	99,2	99,2	99,4	99,4		
19	10 UND MEHR		57,5	82,6	15,2	14,6	19,2	19,5	38,8	39,5		
20	20 UND MEHR		25,8	50,5	4,9	4,4	2,8	2,8	4,5	4,7		
21	30 UND MEHR		9,8	23,4	2,0	1,8	0,8	0,8	1,0	1,0		
BETRIEBE MIT ... MILCHKUEHEN 1)												
NR.	LFDI	LANDW. GENUTZTE FLAECHE VON ... BIS UNTER ... HA	30 - 39		40 - 49		50 - 59		60 - 99		100 UND MEHR	
			BE- TRIEBE	TIERE	BE- TRIEBE	TIERE	BE- TRIEBE	TIERE	BE- TRIEBE	TIERE	BE- TRIEBE	TIERE
19	20	21	22	23	24	25	26	27	28			
LANDWIRTSCHAFTLICHE BETRIEBE												
01	0 AR		-	-	1	42	-	-	-	-	-	
02	0,01-	1	-	-	-	-	-	-	-	-	-	
03	1 -	2	-	-	-	-	-	-	-	-	-	
04	2 -	5	-	-	-	-	-	-	-	-	-	
05	5 -	10	2	61	-	-	-	-	-	-	-	
06	10 -	15	16	512	1	45	-	-	-	-	-	
07	15 -	20	174	5655	8	335	-	-	-	-	-	
08	20 -	30	696	23325	213	9144	39	2047	3	193	-	
09	30 -	50	722	24419	355	15325	108	5736	37	2529	2	
10	50 -	100	181	6141	133	5813	50	2684	43	3074	2	
11	100 UND MEHR		7	241	3	121	3	162	12	854	7	
12	INSGESAMT		1798	60354	714	30825	200	10629	95	6650	11	
13	1 UND MEHR		1798	60354	713	30783	200	10629	95	6650	11	
14	10 UND MEHR		1796	60293	713	30783	200	10629	95	6650	11	
15	20 UND MEHR		1606	54126	704	30403	200	10629	95	6650	11	
16	30 UND MEHR		910	30801	491	21259	161	8582	92	6457	11	
FORSTBETRIEBE												
17	INSGESAMT		1	33	-	-	-	-	1	72	-	
ANTEIL DER LANDW. BETRIEBE AN ZEILE 12 (INSGESAMT) IN PROZENT												
18	1 UND MEHR		100,0	100,0	99,9	99,9	100,0	100,0	100,0	100,0	100,0	
19	10 UND MEHR		99,9	99,9	99,9	99,9	100,0	100,0	100,0	100,0	100,0	
20	20 UND MEHR		89,3	89,7	98,6	98,6	100,0	100,0	100,0	100,0	100,0	
21	30 UND MEHR		50,6	51,0	68,8	69,0	80,5	80,7	96,8	97,1	100,0	

1) OHNE AMMEN- UND MUTTERKUEHE.

... MILCHKUEHEN 1)

7 - 8		9 - 10		11 - 14		15 - 19		20 - 29		
BETRIEBE	TIERE	BETRIEBE	TIERE	BETRIEBE	TIERE	BETRIEBE	TIERE	BETRIEBE	TIERE	ILFD
9	10	11	12	13	14	15	16	17	18	INR.

LICHE BETRIEBE

5	35	2	20	2	27	3	48	2	49	01
28	210	13	122	11	133	1	17	3	70	02
9	68	4	38	6	69	4	64	1	23	03
207	1523	44	416	14	169	4	63	2	50	04
2302	17091	967	9088	579	6988	167	2682	35	746	05
3019	22637	2126	20116	1678	20497	806	13434	390	8617	06
1399	10636	1803	17200	2384	29444	1291	21450	968	22649	07
729	5553	1210	11587	2696	33840	2585	43348	2265	52577	08
133	1003	241	2326	699	8798	1279	21689	1911	45207	09
15	115	19	185	56	712	121	2070	333	7940	10
-	-	1	9	2	27	3	53	5	108	11
7846	58871	6430	61107	8127	100704	6264	104918	5915	138036	12
7813	58626	6415	60965	8114	100544	6260	104853	5910	137917	13
5295	39944	5400	51423	7515	93318	6085	102044	5872	137098	14
877	6671	1471	14107	3453	43377	3988	67160	4514	105832	15
148	1118	261	2520	757	9537	1403	23812	2249	53255	16

BETRIEBE

13	97	8	75	8	97	7	113	4	97	17
----	----	---	----	---	----	---	-----	---	----	----

ZEILE 12 (INSGESAMT) IN PROZENT

99,6	99,6	99,8	99,8	99,8	99,8	99,9	99,9	99,9	99,9	18
67,5	67,9	84,0	84,2	92,5	92,7	97,1	97,3	99,3	99,3	19
11,2	11,3	22,9	23,1	42,5	43,1	63,7	64,0	76,3	76,7	20
1,9	1,9	4,1	4,1	9,3	9,5	22,4	22,7	38,0	38,6	21

BETRIEBE MIT ... MILCHKUEHEN 1)

100 - 199		200 - 499		500 UND MEHR		
BETRIEBE	TIERE	BETRIEBE	TIERE	BETRIEBE	TIERE	ILFD
29	30	31	32	33	34	INR.

LANDWIRTSCHAFTLICHE BETRIEBE

-	-	-	-	-	-	01
-	-	-	-	-	-	02
-	-	-	-	-	-	03
-	-	-	-	-	-	04
-	-	-	-	-	-	05
-	-	-	-	-	-	06
-	-	-	-	-	-	07
-	-	-	-	-	-	08
2	206	-	-	-	-	09
2	211	-	-	-	-	10
5	658	2	571	-	-	11
9	1075	2	571	-	-	12
9	1075	2	571	-	-	13
9	1075	2	571	-	-	14
9	1075	2	571	-	-	15
9	1075	2	571	-	-	16

FORSTBETRIEBE

-	-	-	-	-	-	17
---	---	---	---	---	---	----

ANTEIL DER LANDW. BETRIEBE AN ZEILE 12 (INSGESAMT) IN PROZENT

100,0	100,0	100,0	100,0	-	-	18
100,0	100,0	100,0	100,0	-	-	19
100,0	100,0	100,0	100,0	-	-	20
100,0	100,0	100,0	100,0	-	-	21

Noch: 5. Betriebe mit Milchkühen

BETRIEBE MIT											
LFDI NR.	LANDW. GENUTZTE FLAECHE VON ... BIS UNTER ... HA	INSGESAMT		1 - 2		3 - 4		5 - 6			
		BETRIEBE	TIERE	BETRIEBE	TIERE	BETRIEBE	TIERE	BETRIEBE	TIERE		
		1	2	3	4	5	6	7	8		
LANDWIRTSCHAFT											
01	0 AR	15	82	3	3	3	9	3	17		
02	0,01-	130	527	48	68	38	131	25	144		
03	1 -	401	834	303	425	82	271	9	46		
04	2 -	2364	6761	1063	1654	993	3388	267	1405		
05	5 -	5408	26957	809	1258	1524	5467	1829	9934		
06	10 -	4369	33172	279	401	396	1422	905	5077		
07	15 -	3441	36098	139	197	123	432	289	1621		
08	20 -	4098	59354	135	192	56	194	123	694		
09	30 -	1867	37550	69	96	20	70	32	181		
10	50 -	208	5207	14	20	4	15	3	16		
11	100 UND MEHR	10	250	4	5	-	-	-	-		
12	INSGESAMT	22311	206792	2866	4319	3239	11399	3485	19195		
13	1 UND MEHR	22166	206183	2815	4248	3198	11259	3457	19024		
14	10 UND MEHR	13993	171631	640	911	599	2133	1352	7589		
15	20 UND MEHR	6183	102361	222	313	80	279	158	891		
16	30 UND MEHR	2085	43007	87	121	24	85	35	197		
FORST											
17	INSGESAMT	62	383	25	32	8	28	11	60		
ANTEIL DER LANDW. BETRIEBE AN											
18	1 UND MEHR	99,4	99,7	98,2	98,4	98,7	98,8	99,2	99,2		
19	10 UND MEHR	62,7	83,0	22,3	21,1	18,5	18,7	38,8	39,6		
20	20 UND MEHR	27,7	49,5	7,7	7,2	2,5	2,4	4,5	4,6		
21	30 UND MEHR	9,3	20,8	3,0	2,8	0,7	0,7	1,0	1,0		

BETRIEBE MIT ... MILCHKUEHEN 1)											
LFDI NR.	LANDW. GENUTZTE FLAECHE VON ... BIS UNTER ... HA	30 - 39		40 - 49		50 - 59		60 - 99		100 UND MEHR	
		BE- TRIEBE	TIERE	BE- TRIEBE	TIERE	BE- TRIEBE	TIERE	BE- TRIEBE	TIERE	BE- TRIEBE	TIERE
19	20	21	22	23	24	25	26	27	28		

LANDWIRTSCHAFTLICHE BETRIEBE											
01	0 AR	-	-	-	-	-	-	-	-	-	-
02	0,01-	-	-	-	-	-	-	-	-	-	-
03	1 - 2	-	-	-	-	-	-	-	-	-	-
04	2 - 5	-	-	-	-	-	-	-	-	-	-
05	5 - 10	-	-	-	-	-	-	-	-	-	-
06	10 - 15	2	62	-	-	-	-	-	-	-	-
07	15 - 20	10	344	2	88	-	-	-	-	-	-
08	20 - 30	108	3602	28	1195	4	208	-	-	-	-
09	30 - 50	193	6527	71	3008	18	965	6	421	-	-
10	50 - 100	25	841	22	953	11	594	5	363	-	-
11	100 UND MEHR	1	36	1	40	-	-	-	-	1	109
12	INSGESAMT	339	11412	124	5284	33	1767	11	784	1	109
13	1 UND MEHR	339	11412	124	5284	33	1767	11	784	1	109
14	10 UND MEHR	339	11412	124	5284	33	1767	11	784	1	109
15	20 UND MEHR	327	11006	122	5196	33	1767	11	784	1	109
16	30 UND MEHR	219	7404	94	4001	29	1559	11	784	1	109
FORSTBETRIEBE											
17	INSGESAMT	-	-	-	-	-	-	1	72	-	-
ANTEIL DER LANDW. BETRIEBE AN ZEILE 12 (INSGESAMT) IN PROZENT											
18	1 UND MEHR	100,0	100,0	100,0	100,0	100,0	100,0	100,0	100,0	100,0	100,0
19	10 UND MEHR	100,0	100,0	100,0	100,0	100,0	100,0	100,0	100,0	100,0	100,0
20	20 UND MEHR	96,5	96,4	98,4	98,3	100,0	100,0	100,0	100,0	100,0	100,0
21	30 UND MEHR	64,6	64,9	75,8	75,7	87,9	88,2	100,0	100,0	100,0	100,0

1) OHNE AMMEN- UND MUTTERKUEHE.

... MILCHKUEHEN 1)

7 - 8		9 - 10		11 - 14		15 - 19		20 - 29		ILFD
BETRIEBE	TIERE	BETRIEBE	TIERE	BETRIEBE	TIERE	BETRIEBE	TIERE	BETRIEBE	TIERE	ILFD
9	10	11	12	13	14	15	16	17	18	ILFD

LICHE BETRIEBE

4	28	1	10	-	-	1	15	-	-	01
12	89	1	9	4	46	1	17	1	23	02
2	15	1	10	1	12	2	32	1	23	03
34	243	6	56	-	-	1	15	-	-	04
876	6479	281	2626	74	874	11	175	4	94	05
1253	9398	847	8003	577	6927	94	1526	16	356	06
606	4601	732	6979	1008	12418	412	6758	120	2660	07
308	2341	496	4765	1181	14822	1049	17569	610	13772	08
45	345	88	848	261	3283	480	8170	584	13636	09
6	46	6	60	14	183	30	504	68	1612	10
-	-	-	-	1	13	-	-	2	47	11
3146	23585	2459	23366	3121	38578	2081	34781	1406	32223	12
3130	23468	2457	23347	3117	38532	2079	34749	1405	32200	13
2218	16731	2169	20655	3042	37646	2065	34527	1400	32083	14
359	2732	590	5673	1457	18301	1559	26243	1264	29067	15
51	391	94	908	276	3479	510	8674	654	15295	16

BETRIEBE

2	15	5	47	7	83	3	46	-	-	17
---	----	---	----	---	----	---	----	---	---	----

ZEILE 12 (INSGESAMT) IN PROZENT

99,5	99,5	99,9	99,9	99,9	99,9	99,9	99,9	99,9	99,9	18
70,5	70,9	88,2	88,4	97,5	97,6	99,2	99,3	99,6	99,6	19
11,4	11,6	24,0	24,3	46,7	47,4	74,9	75,5	89,9	90,2	20
1,6	1,7	3,8	3,9	8,8	9,0	24,5	24,9	46,5	47,5	21

BETRIEBE MIT ... MILCHKUEHEN 1)

100 - 199		200 - 499		500 UND MEHR		ILFD
BETRIEBE	TIERE	BETRIEBE	TIERE	BETRIEBE	TIERE	ILFD
29	30	31	32	33	34	ILFD

LANDWIRTSCHAFTLICHE BETRIEBE

-	-	-	-	-	-	01
-	-	-	-	-	-	02
-	-	-	-	-	-	03
-	-	-	-	-	-	04
-	-	-	-	-	-	05
-	-	-	-	-	-	06
-	-	-	-	-	-	07
-	-	-	-	-	-	08
-	-	-	-	-	-	09
-	-	-	-	-	-	10
1	109	-	-	-	-	11
1	109	-	-	-	-	12
1	109	-	-	-	-	13
1	109	-	-	-	-	14
1	109	-	-	-	-	15
1	109	-	-	-	-	16

FORSTBETRIEBE

-	-	-	-	-	-	17
---	---	---	---	---	---	----

ANTEIL DER LANDW. BETRIEBE AN ZEILE 12 (INSGESAMT) IN PROZENT

100,0	100,0	-	-	-	-	18
100,0	100,0	-	-	-	-	19
100,0	100,0	-	-	-	-	20
100,0	100,0	-	-	-	-	21

Noch: 5. Betriebe mit Milchkühen

BETRIEBE MIT ...												
NR.	LFDI	LANDW. GENUTZTE FLAECHE VON ... BIS UNTER ... HA	INSGESANT		1 - 2		3 - 4		5 - 6		TIERE	
			BETRIEBE	TIERE	BETRIEBE	TIERE	BETRIEBE	TIERE	BETRIEBE	TIERE		
1	2	3	4	5	6	7	8					
LANDWIRTSCHAFT												
01	0 AR		4	27	1	2	1	4	1	6		
02	0,01-	1	29	104	11	16	10	35	4	22		
03	1 -	2	446	727	384	510	58	189	2	12		
04	2 -	5	1772	4196	1080	1632	583	1944	94	502		
05	5 -	10	1718	6708	501	787	610	2138	435	2342		
06	10 -	15	985	5996	134	207	192	694	245	1357		
07	15 -	20	757	6885	51	76	68	245	104	572		
08	20 -	30	964	12857	29	38	36	126	68	380		
09	30 -	50	735	14492	26	36	8	28	17	96		
10	50 -	100	237	5882	17	21	6	21	4	23		
11	100 UND MEHR		11	685	1	1	-	-	1	6		
12	INSGESANT		7658	58559	2235	3326	1572	5424	975	5318		
13	1 UND MEHR		7625	58428	2223	3308	1561	5385	970	5290		
14	10 UND MEHR		3689	46797	258	379	310	1114	439	2434		
15	20 UND MEHR		1947	33916	73	96	50	175	90	505		
16	30 UND MEHR		983	21059	44	58	14	49	22	125		
FORST												
17	INSGESANT		30	127	18	30	7	24	3	16		
ANTEIL DER LANDW. BETRIEBE AN												
18	1 UND MEHR		99,6	99,8	99,5	99,5	99,3	99,3	99,5	99,5		
19	10 UND MEHR		48,2	79,9	11,5	11,4	19,7	20,5	45,0	45,8		
20	20 UND MEHR		25,4	57,9	3,3	2,9	3,2	3,2	9,2	9,5		
21	30 UND MEHR		12,8	36,0	2,0	1,7	0,9	0,9	2,3	2,4		
BETRIEBE MIT ... MILCHKUEHEN 1)												
NR.	LFDI	LANDW. GENUTZTE FLAECHE VON ... BIS UNTER ... HA	30 - 39		40 - 49		50 - 59		60 - 99		100 UND MEHR	
			BE- TRIEBE	TIERE	BE- TRIEBE	TIERE	BE- TRIEBE	TIERE	BE- TRIEBE	TIERE	BE- TRIEBE	TIERE
19	20	21	22	23	24	25	26	27	28			
LANDWIRTSCHAFTLICHE BETRIEBE												
01	0 AR		-	-	-	-	-	-	-	-	-	
02	0,01-	1	-	-	-	-	-	-	-	-	-	
03	1 -	2	-	-	-	-	-	-	-	-	-	
04	2 -	5	-	-	-	-	-	-	-	-	-	
05	5 -	10	-	-	-	-	-	-	-	-	-	
06	10 -	15	-	-	-	-	-	-	-	-	-	
07	15 -	20	-	-	-	-	-	-	-	-	-	
08	20 -	30	17	556	6	262	5	264	2	133	-	
09	30 -	50	52	1747	26	1143	11	594	6	397	2	
10	50 -	100	32	1099	21	927	9	486	9	602	-	
11	100 UND MEHR		2	67	-	-	1	55	2	172	1	
12	INSGESANT		103	3469	53	2332	26	1399	19	1304	3	
13	1 UND MEHR		103	3469	53	2332	26	1399	19	1304	3	
14	10 UND MEHR		103	3469	53	2332	26	1399	19	1304	3	
15	20 UND MEHR		103	3469	53	2332	26	1399	19	1304	3	
16	30 UND MEHR		86	2913	47	2070	21	1135	17	1171	3	
FORSTBETRIEBE												
17	INSGESANT		1	33	-	-	-	-	-	-	-	
ANTEIL DER LANDW. BETRIEBE AN ZEILE 12 (INSGESANT) IN PROZENT												
18	1 UND MEHR		100,0	100,0	100,0	100,0	100,0	100,0	100,0	100,0	100,0	
19	10 UND MEHR		100,0	100,0	100,0	100,0	100,0	100,0	100,0	100,0	100,0	
20	20 UND MEHR		100,0	100,0	100,0	100,0	100,0	100,0	100,0	100,0	100,0	
21	30 UND MEHR		83,5	84,0	88,7	88,8	80,8	81,1	89,5	89,8	100,0	

1) OHNE AMMEN- UND MUTTERKUEHE.

... MILCHKUEHEN 1)										I
7 - 8		9 - 10		11 - 14		15 - 19		20 - 29		ILFD
BETRIEBE		TIERE		BETRIEBE		TIERE		BETRIEBE		INR.
9	10	11	12	13	14	15	16	17	18	

LICHE BETRIEBE

-	-	-	-	-	-	1	15	-	-	01
3	22	1	9	-	-	-	-	-	-	02
1	7	1	9	-	-	-	-	-	-	03
12	86	2	20	1	12	-	-	-	-	04
114	840	46	433	9	111	2	36	1	21	05
224	1676	114	1073	63	760	10	167	3	62	06
139	1058	159	1517	140	1723	81	1351	15	343	07
103	779	143	1359	244	3074	197	3271	114	2615	08
32	242	49	475	115	1461	170	2859	221	5208	09
2	15	8	77	19	242	37	643	73	1726	10
-	-	-	-	-	-	2	35	1	20	11
630	4725	523	4972	591	7383	500	8377	428	9995	12
627	4703	522	4963	591	7383	499	8362	428	9995	13
500	3770	473	4501	581	7260	497	8326	427	9974	14
137	1036	200	1911	378	4777	406	6808	409	9569	15
34	257	57	552	134	1703	209	3537	295	6954	16

BETRIEBE

-	-	-	-	-	-	-	-	1	24	17
---	---	---	---	---	---	---	---	---	----	----

ZEILE 12 (INSGESAMT) IN PROZENT

99,5	99,5	99,8	99,8	100,0	100,0	99,8	99,8	100,0	100,0	18
79,4	79,8	90,4	90,5	98,3	98,3	99,4	99,4	99,8	99,8	19
21,7	21,9	38,2	38,4	64,0	64,7	81,2	81,3	95,6	95,7	20
5,4	5,4	10,9	11,1	22,7	23,1	41,8	42,2	68,9	69,6	21

BETRIEBE MIT ... MILCHKUEHEN 1)

100 - 199		200 - 499		500 UND MEHR		I
BETRIEBE		BETRIEBE		BETRIEBE		ILFD
TIERE		TIERE		TIERE		INR.
29	30	31	32	33	34	

LANDWIRTSCHAFTLICHE BETRIEBE

-	-	-	-	-	-	01
-	-	-	-	-	-	02
-	-	-	-	-	-	03
-	-	-	-	-	-	04
-	-	-	-	-	-	05
-	-	-	-	-	-	06
-	-	-	-	-	-	07
-	-	-	-	-	-	08
2	206	-	-	-	-	09
-	-	-	-	-	-	10
-	-	1	329	-	-	11
2	206	1	329	-	-	12
2	206	1	329	-	-	13
2	206	1	329	-	-	14
2	206	1	329	-	-	15
2	206	1	329	-	-	16

FORSTBETRIEBE

-	-	-	-	-	-	17
---	---	---	---	---	---	----

ANTEIL DER LANDW. BETRIEBE AN ZEILE 12 (INSGESAMT) IN PROZENT

100,0	100,0	100,0	100,0	-	-	18
100,0	100,0	100,0	100,0	-	-	19
100,0	100,0	100,0	100,0	-	-	20
100,0	100,0	100,0	100,0	-	-	21

Noch: 5. Betriebe mit Milchkühen

NR.	LFDI	LANDW. GENUTZTE FLAECHE VON ... BIS UNTER ... HA	BETRIEBE MIT							
			INSGESANT		1 - 2		3 - 4		5 - 6	
			BETRIEBE	TIERE	BETRIEBE	TIERE	BETRIEBE	TIERE	BETRIEBE	TIERE
			1	2	3	4	5	6	7	8

LANDWIRTSCHAFT

01	0 AR		2	35	-	-	-	-	-	-
02	0,01-	1	26	108	7	11	10	38	7	38
03	1 -	2	1038	1649	933	1255	89	291	12	64
04	2 -	5	4578	11068	2783	4372	1474	4911	281	1466
05	5 -	10	5552	23099	1366	2219	2045	7164	1397	7571
06	10 -	15	3264	22342	292	458	533	1896	794	4385
07	15 -	20	1888	18322	116	170	131	465	213	1187
08	20 -	30	2084	29241	98	139	77	267	83	461
09	30 -	50	1264	25721	47	60	24	84	19	108
10	50 -	100	283	7814	11	15	6	20	2	10
11	100 UND MEHR		12	613	3	3	-	-	-	-
12	INSGESANT		19991	140012	5656	8702	4389	15136	2808	15290
13	1 UND MEHR		19963	139869	5649	8691	4379	15098	2801	15252
14	10 UND MEHR		8795	104053	567	845	771	2732	1111	6151
15	20 UND MEHR		3643	63389	159	217	107	371	104	579
16	30 UND MEHR		1559	34148	61	78	30	104	21	118

FORST

17	INSGESANT		83	316	35	48	21	72	13	71
ANTEIL DER LANDW. BETRIEBE AN										
18	1 UND MEHR		99,9	99,9	99,9	99,9	99,8	99,7	99,8	99,8
19	10 UND MEHR		44,0	74,3	10,0	9,7	17,6	18,0	39,6	40,2
20	20 UND MEHR		18,2	45,3	2,8	2,5	2,4	2,5	3,7	3,8
21	30 UND MEHR		7,8	24,4	1,1	0,9	0,7	0,7	0,7	0,8

BETRIEBE MIT ... MILCHKUEHEN 1)

NR.	LFDI	LANDW. GENUTZTE FLAECHE VON ... BIS UNTER ... HA	BETRIEBE MIT ... MILCHKUEHEN 1)															
			30 - 39		40 - 49		50 - 59		60 - 99		100 UND MEHR							
			BE- TRIEBE	TIERE	BE- TRIEBE	TIERE	BE- TRIEBE	TIERE	BE- TRIEBE	TIERE	BE- TRIEBE	TIERE						
			19	20	21	22	23	24	25	26	27	28						

LANDWIRTSCHAFTLICHE BETRIEBE

01	0 AR		-	-	-	-	-	-	-	-	-	-
02	0,01-	1	-	-	-	-	-	-	-	-	-	-
03	1 -	2	-	-	-	-	-	-	-	-	-	-
04	2 -	5	-	-	-	-	-	-	-	-	-	-
05	5 -	10	1	30	-	-	-	-	-	-	-	-
06	10 -	15	1	30	-	-	-	-	-	-	-	-
07	15 -	20	8	263	-	-	-	-	-	-	-	-
08	20 -	30	46	1536	7	310	2	100	-	-	-	-
09	30 -	50	147	4954	44	1895	8	420	3	217	-	-
10	50 -	100	58	1949	43	1877	7	366	7	491	-	-
11	100 UND MEHR		2	71	-	-	1	53	3	209	1	242
12	INSGESANT		263	8833	94	4082	18	939	13	917	1	242
13	1 UND MEHR		263	8833	94	4082	18	939	13	917	1	242
14	10 UND MEHR		262	8803	94	4082	18	939	13	917	1	242
15	20 UND MEHR		253	8510	94	4082	18	939	13	917	1	242
16	30 UND MEHR		207	6974	87	3772	16	839	13	917	1	242

FORSTBETRIEBE

17	INSGESANT		-	-	-	-	-	-	-	-	-	-
----	-----------	--	---	---	---	---	---	---	---	---	---	---

ANTEIL DER LANDW. BETRIEBE AN ZEILE 12 (INSGESANT) IN PROZENT

18	1 UND MEHR		100,0	100,0	100,0	100,0	100,0	100,0	100,0	100,0	100,0	100,0
19	10 UND MEHR		99,6	99,7	100,0	100,0	100,0	100,0	100,0	100,0	100,0	100,0
20	20 UND MEHR		96,2	96,3	100,0	100,0	100,0	100,0	100,0	100,0	100,0	100,0
21	30 UND MEHR		78,7	79,0	92,6	92,4	88,9	89,4	100,0	100,0	100,0	100,0

1) OHNE AMMEN- UND MUTTERKUEHE.

... MILCHKUEHEN 1)														I	I					
7 - 8			I	9 - 10			I	11 - 14			I	15 - 19			I	20 - 29			I	I
BETRIEBE			I	BETRIEBE			I	BETRIEBE			I	BETRIEBE			I	BETRIEBE			I	I
TIERE			I	TIERE			I	TIERE			I	TIERE			I	TIERE			I	I
9			I	10			I	11			I	12			I	13			I	I
10			I	11			I	12			I	13			I	14			I	I
15			I	16			I	17			I	18			I	19			I	I

LICHE BETRIEBE

-	-	-	-	1	13	-	-	1	22	01
1	7	-	-	1	14	-	-	-	-	02
2	15	-	-	2	24	-	-	-	-	03
31	225	6	57	2	22	1	15	-	-	04
527	3904	148	1386	62	733	6	92	-	-	05
762	5694	494	4685	303	3682	60	973	25	539	06
336	2547	405	3859	425	5240	187	3088	67	1503	07
160	1228	277	2658	495	6205	462	7707	377	8630	08
28	212	50	486	164	2053	294	4979	436	10253	09
4	31	4	38	14	173	30	517	97	2327	10
-	-	-	-	1	14	-	-	1	21	11
1851	13863	1384	13169	1470	18173	1040	17371	1004	23295	12
1850	13856	1384	13169	1468	18146	1040	17371	1003	23273	13
1290	9712	1230	11726	1402	17367	1033	17264	1003	23273	14
192	1471	331	3182	674	8445	786	13203	911	21231	15
32	243	54	524	179	2240	324	5496	534	12601	16

BETRIEBE

9	66	3	28	1	14	1	17	-	-	17
---	----	---	----	---	----	---	----	---	---	----

ZEILE 12 (INSGESAMT) IN PROZENT

99,9	99,9	100,0	100,0	99,9	99,9	100,0	100,0	99,9	99,9	18
69,7	70,1	88,9	89,0	95,4	95,6	99,3	99,4	99,9	99,9	19
10,4	10,6	23,9	24,2	45,9	46,5	75,6	76,0	90,7	91,1	20
1,7	1,8	3,9	4,0	12,2	12,3	31,2	31,6	53,2	54,1	21

BETRIEBE MIT ... MILCHKUEHEN 1)

100 - 199				200 - 499				500 UND MEHR				I	I
BETRIEBE		I	TIERE	I	BETRIEBE		I	TIERE	I	BETRIEBE		I	I
29		I	30	I	31		I	32	I	33		I	I
34		I	35		36		I	37	I	38		I	I

LANDWIRTSCHAFTLICHE BETRIEBE

-	-	-	-	-	-	-	-	-	-	-	01
-	-	-	-	-	-	-	-	-	-	-	02
-	-	-	-	-	-	-	-	-	-	-	03
-	-	-	-	-	-	-	-	-	-	-	04
-	-	-	-	-	-	-	-	-	-	-	05
-	-	-	-	-	-	-	-	-	-	-	06
-	-	-	-	-	-	-	-	-	-	-	07
-	-	-	-	-	-	-	-	-	-	-	08
-	-	-	-	-	-	-	-	-	-	-	09
-	-	-	-	-	-	-	-	-	-	-	10
-	-	-	-	-	1	242	-	-	-	-	11
-	-	-	-	-	1	242	-	-	-	-	12
-	-	-	-	-	1	242	-	-	-	-	13
-	-	-	-	-	1	242	-	-	-	-	14
-	-	-	-	-	1	242	-	-	-	-	15
-	-	-	-	-	1	242	-	-	-	-	16

FORSTBETRIEBE

-	-	-	-	-	-	-	-	-	-	-	17
---	---	---	---	---	---	---	---	---	---	---	----

ANTEIL DER LANDW. BETRIEBE AN ZEILE 12 (INSGESAMT) IN PROZENT

-	-	100,0	100,0	-	-	-	-	-	-	18
-	-	100,0	100,0	-	-	-	-	-	-	19
-	-	100,0	100,0	-	-	-	-	-	-	20
-	-	100,0	100,0	-	-	-	-	-	-	21

Noch: 5. Betriebe mit Milchkühen

BETRIEBE MIT											
LFDI NR.	LANDW. GENUTZTE FLÄCHE VON ... BIS UNTER ... HA	INSGESAMT		1 - 2		3 - 4		5 - 6			
		BETRIEBE	TIERE	BETRIEBE	TIERE	BETRIEBE	TIERE	BETRIEBE	TIERE	BETRIEBE	TIERE
		1	2	3	4	5	6	7	8		
LANDWIRTSCHAFT											
01	0 AR	9	129	1	2	1	3	1	6		
02	0,01-	102	534	33	50	20	71	18	97		
03	1 -	287	685	194	260	65	220	17	90		
04	2 -	1675	5811	751	1124	444	1559	305	1658		
05	5 -	4527	28680	749	1146	853	3010	1035	5702		
06	10 -	4214	44445	242	359	257	900	527	2941		
07	15 -	3512	52333	91	132	103	365	143	807		
08	20 -	4220	83339	112	158	50	171	63	357		
09	30 -	1951	50401	43	59	14	48	11	60		
10	50 -	315	10244	19	26	4	15	-	-		
11	100 UND MEHR	24	1282	3	3	1	3	1	5		
12	INSGESAMT	20836	277883	2238	3319	1812	6365	2121	11723		
13	1 UND MEHR	20725	277220	2204	3267	1791	6291	2102	11620		
14	10 UND MEHR	14236	242044	510	737	429	1502	745	4170		
15	20 UND MEHR	6510	145266	177	246	69	237	75	422		
16	30 UND MEHR	2290	61927	65	88	19	66	12	65		
FORST											
17	INSGESAMT	22	183	7	11	2	8	5	25		
ANTEIL DER LANDW. BETRIEBE AN											
18	1 UND MEHR	99,5	99,8	98,5	98,4	98,8	98,8	99,1	99,1		
19	10 UND MEHR	68,3	87,1	22,8	22,2	23,7	23,6	35,1	35,6		
20	20 UND MEHR	31,2	52,3	7,9	7,4	3,8	3,7	3,5	3,6		
21	30 UND MEHR	11,0	22,3	2,9	2,7	1,0	1,0	0,6	0,6		
BETRIEBE MIT ... MILCHKÜHEN 1)											
LFDI NR.	LANDW. GENUTZTE FLÄCHE VON ... BIS UNTER ... HA	30 - 39		40 - 49		50 - 59		60 - 99		100 UND MEHR	
		BE- TRIEBE	TIERE	BE- TRIEBE	TIERE	BE- TRIEBE	TIERE	BE- TRIEBE	TIERE	BE- TRIEBE	TIERE
		19	20	21	22	23	24	25	26	27	28
LANDWIRTSCHAFTLICHE BETRIEBE											
01	0 AR	-	-	1	42	-	-	-	-	-	-
02	0,01-	-	-	-	-	-	-	-	-	-	-
03	1 -	-	-	-	-	-	-	-	-	-	-
04	2 -	-	-	-	-	-	-	-	-	-	-
05	5 -	1	31	-	-	-	-	-	-	-	-
06	10 -	13	420	1	45	-	-	-	-	-	-
07	15 -	156	5048	6	247	-	-	-	-	-	-
08	20 -	525	17631	172	7377	28	1475	1	60	-	-
09	30 -	330	11191	214	9279	71	3757	22	1494	-	-
10	50 -	66	2252	47	2056	23	1238	22	1618	2	211
11	100 UND MEHR	2	67	2	81	1	54	7	473	4	549
12	INSGESAMT	1093	36640	443	19127	123	6524	52	3645	6	760
13	1 UND MEHR	1093	36640	442	19085	123	6524	52	3645	6	760
14	10 UND MEHR	1092	36609	442	19085	123	6524	52	3645	6	760
15	20 UND MEHR	923	31141	435	18793	123	6524	52	3645	6	760
16	30 UND MEHR	398	13510	263	11416	95	5049	51	3585	6	760
FORSTBETRIEBE											
17	INSGESAMT	-	-	-	-	-	-	-	-	-	-
ANTEIL DER LANDW. BETRIEBE AN ZEILE 12 (INSGESAMT) IN PROZENT											
18	1 UND MEHR	100,0	100,0	99,8	99,8	100,0	100,0	100,0	100,0	100,0	100,0
19	10 UND MEHR	99,9	99,9	99,8	99,8	100,0	100,0	100,0	100,0	100,0	100,0
20	20 UND MEHR	84,4	85,0	98,2	98,3	100,0	100,0	100,0	100,0	100,0	100,0
21	30 UND MEHR	36,4	36,9	59,4	59,7	77,2	77,4	98,1	98,4	100,0	100,0

1) OHNE AMMEN- UND MUTTERKÜHE.

... MILCHKUEHEN 1)

7 - 8		9 - 10		11 - 14		15 - 19		20 - 29		ILFD
BETRIEBE	TIERE	BETRIEBE	TIERE	BETRIEBE	TIERE	BETRIEBE	TIERE	BETRIEBE	TIERE	INR.
9	10	11	12	13	14	15	16	17	18	

LICHE BETRIEBE

1	7	1	10	1	14	1	18	1	27	01
12	92	11	104	6	73	-	-	2	47	02
4	31	2	19	3	33	2	32	-	-	03
130	969	30	283	11	135	2	33	2	50	04
785	5868	492	4643	434	5270	148	2379	30	631	05
780	5869	671	6355	735	9128	642	10768	346	7660	06
318	2430	507	4845	811	10063	611	10253	766	18143	07
158	1205	294	2805	776	9739	877	14801	1164	27560	08
28	204	54	517	159	2001	335	5681	670	16110	09
3	23	1	10	9	114	24	406	95	2275	10
-	-	1	9	-	-	1	18	1	20	11
2219	16698	2064	19600	2945	36570	2643	44389	3077	72523	12
2206	16599	2052	19486	2938	36483	2642	44371	3074	72449	13
1287	9731	1528	14541	2490	31045	2490	41927	3042	71768	14
189	1432	350	3341	944	11854	1237	20906	1930	45965	15
31	227	56	536	168	2115	360	6105	766	18405	16

BETRIEBE

2	16	-	-	-	-	3	50	3	73	17
---	----	---	---	---	---	---	----	---	----	----

ZEILE 12 (INSGESAMT) IN PROZENT

99,4	99,4	99,4	99,4	99,8	99,8	100,0	100,0	99,9	99,9	18
58,0	58,3	74,0	74,2	84,6	84,9	94,2	94,5	98,9	99,0	19
8,5	8,6	17,0	17,0	32,1	32,4	46,8	47,1	62,7	63,4	20
1,4	1,4	2,7	2,7	5,7	5,8	13,6	13,8	24,9	25,4	21

BETRIEBE MIT ... MILCHKUEHEN 1)

100 - 199		200 - 499		500 UND MEHR		ILFD
BETRIEBE	TIERE	BETRIEBE	TIERE	BETRIEBE	TIERE	INR.
29	30	31	32	33	34	

LANDWIRTSCHAFTLICHE BETRIEBE

-	-	-	-	-	-	01
-	-	-	-	-	-	02
-	-	-	-	-	-	03
-	-	-	-	-	-	04
-	-	-	-	-	-	05
-	-	-	-	-	-	06
-	-	-	-	-	-	07
-	-	-	-	-	-	08
-	-	-	-	-	-	09
2	211	-	-	-	-	10
4	549	-	-	-	-	11
6	760	-	-	-	-	12
6	760	-	-	-	-	13
6	760	-	-	-	-	14
6	760	-	-	-	-	15
6	760	-	-	-	-	16

FORSTBETRIEBE

-	-	-	-	-	-	17
---	---	---	---	---	---	----

ANTEIL DER LANDW. BETRIEBE AN ZEILE 12 (INSGESAMT) IN PROZENT

100,0	100,0	-	-	-	-	18
100,0	100,0	-	-	-	-	19
100,0	100,0	-	-	-	-	20
100,0	100,0	-	-	-	-	21

6. Betriebe mit Mastschweinen (14)

BETRIEBE MIT										
LFDI	NR.	LANDW. GENUTZTE FLAECHE VON ... BIS UNTER ... HA	INSGESAMT		1 - 2		3 - 4		TIERE	TIERE
			BETRIEBE	TIERE	BETRIEBE	TIERE	BETRIEBE	TIERE		
			1	2	3	4	5	6		
LANDWIRTSCHAFT										
01	0 AR		54	1851	8	13	8	27		
02	0,01-	1	898	9106	387	599	122	420		
03	1 -	2	7508	22002	5098	8190	1555	5396		
04	2 -	5	16832	68496	9058	14866	3923	13679		
05	5 -	10	19652	133832	6351	10735	4752	16765		
06	10 -	15	12871	146888	2822	4701	2390	8435		
07	15 -	20	9054	154248	1664	2675	1323	4641		
08	20 -	30	10471	280742	1681	2749	1289	4525		
09	30 -	50	5227	234243	782	1291	583	2056		
10	50 -	100	994	86149	127	215	87	310		
11	100 UND MEHR		119	28762	7	10	3	11		
12	INSGESAMT		83680	1166319	27985	46044	16035	56265		
13	1 UND MEHR		82728	1155362	27590	45432	15905	55818		
14	10 UND MEHR		38736	931032	7083	11641	5675	19978		
15	20 UND MEHR		16811	629896	2597	4265	1962	6902		
16	30 UND MEHR		6340	349154	916	1516	673	2377		
FORST										
17	INSGESAMT		504	2901	306	494	105	370		
ANTEIL DER LANDW. BETRIEBE AN										
18	1 UND MEHR		98,9	99,1	98,6	98,7	99,2	99,2		
19	10 UND MEHR		46,3	79,8	25,3	25,3	35,4	35,5		
20	20 UND MEHR		20,1	54,0	9,3	9,3	12,2	12,3		
21	30 UND MEHR		7,6	29,9	3,3	3,3	4,2	4,2		
BETRIEBE MIT										
LFDI	NR.	LANDW. GENUTZTE FLAECHE VON ... BIS UNTER ... HA	50 - 99		100 - 199		200 - 399		TIERE	TIERE
			BETRIEBE	TIERE	BETRIEBE	TIERE	BETRIEBE	TIERE		
			13	14	15	16	17	18		
LANDWIRTSCHAFT										
01	0 AR		3	201	3	481	2	590		
02	0,01-	1	12	776	7	936	1	216		
03	1 -	2	6	363	2	270	1	296		
04	2 -	5	15	1068	9	1149	6	1736		
05	5 -	10	120	7562	28	3782	7	2120		
06	10 -	15	245	16432	79	10182	24	6726		
07	15 -	20	323	21551	119	15768	64	18835		
08	20 -	30	711	47534	314	43208	183	50437		
09	30 -	50	550	38442	284	39271	217	60060		
10	50 -	100	122	8834	101	14308	93	26596		
11	100 UND MEHR		8	649	34	4953	24	7216		
12	INSGESAMT		2115	143412	980	134308	622	174828		
13	1 UND MEHR		2100	142435	970	132891	619	174022		
14	10 UND MEHR		1959	133442	931	127690	605	169870		
15	20 UND MEHR		1391	95459	733	101740	517	144309		
16	30 UND MEHR		680	47925	419	58532	334	93872		
FORST										
17	INSGESAMT		1	84	-	-	1	259		
ANTEIL DER LANDW. BETRIEBE AN										
18	1 UND MEHR		99,3	99,3	99,0	98,9	99,5	99,5		
19	10 UND MEHR		92,6	93,0	95,0	95,1	97,3	97,2		
20	20 UND MEHR		65,8	66,6	74,8	75,8	83,1	82,5		
21	30 UND MEHR		32,2	33,4	42,8	43,6	53,7	53,7		

1) MIT 20 KG UND MEHR LEBENDGEWICHT UND EBERN.

... MASTSCHWEINEN 1)

5 - 9			10 - 19			20 - 49			ILFD
BETRIEBE	I	TIERE	BETRIEBE	I	TIERE	BETRIEBE	I	TIERE	INR.
7	1	8	9	1	10	11	1	12	1
LICHE BETRIEBE									
6		42	13		172	11		325	01
192		1330	128		1634	46		1340	02
641		3945	173		2124	31		888	03
2542		16159	1018		12949	261		6890	04
4765		31056	2649		34552	980		27260	05
3192		21304	2676		35748	1439		40987	06
1917		12896	2026		27681	1611		46857	07
1802		12170	2031		28024	2424		74270	08
738		4955	819		11321	1178		37148	09
86		587	126		1740	207		6750	10
6		41	10		136	6		225	11
15887		104485	11669		156081	8194		242940	12
15689		103113	11528		154275	8137		241275	13
7741		51953	7688		104650	6865		206237	14
2632		17753	2986		41221	3815		118393	15
830		5583	955		13197	1391		44123	16
BETRIEBE									
57		353	23		282	10		262	17
ZEILE 12 (INSGESAMT) IN PROZENT									
98,8		98,7	98,8		98,8	99,3		99,3	18
48,7		49,7	65,9		67,0	83,8		84,9	19
16,6		17,0	25,6		26,4	46,6		48,7	20
5,2		5,3	8,2		8,5	17,0		18,2	21

... MASTSCHWEINEN 1)

400 - 599			600 - 999			1 000 - 1 499			1 500 UND MEHR			ILFD
BETRIEBE	I	TIERE	BETRIEBE	I	TIERE	BETRIEBE	I	TIERE	BETRIEBE	I	TIERE	INR.
19	1	20	21	1	22	23	1	24	25	1	26	1
LICHE BETRIEBE												
-		-	-		-	-		-	-		-	01
2		992	1		863	-		-	-		-	02
1		530	-		-	-		-	-		-	03
-		-	-		-	-		-	-		-	04
3		1648	1		725	-		-	-		-	05
6		2706	1		638	-		-	-		-	06
32		14770	4		3055	-		-	-		-	07
58		26667	17		11932	1		1100	-		-	08
30		14388	11		7942	4		4479	-		-	09
7		3130	11		8371	2		2280	1		1740	10
139		64831	46		33526	7		7859	1		1740	11
137		63839	45		32663	7		7859	1		1740	12
136		63309	45		32663	7		7859	1		1740	13
127		58955	43		31300	7		7859	1		1740	14
95		44185	39		28245	7		7859	1		1740	15
BETRIEBE												
-		-	1		797	-		-	-		-	16
ZEILE 12 (INSGESAMT) IN PROZENT												
98,6		98,5	97,8		97,4	100,0		100,0	100,0		100,0	18
97,8		97,7	97,8		97,4	100,0		100,0	100,0		100,0	19
91,4		90,9	93,5		93,4	100,0		100,0	100,0		100,0	20
68,3		68,2	84,8		84,2	100,0		100,0	100,0		100,0	21

Noch: 6. Betriebe mit Mastschweinen

BETRIEBE MIT									
NR.	LFDI	LANDW. GENUTZTE FLAECHE VON ... BIS UNTER ... HA	INSGESAMT		1 - 2		3 - 4		
			BETRIEBE	TIERE	BETRIEBE	TIERE	BETRIEBE	TIERE	
			1	2	3	4	5	6	
LANDWIRTSCHAFT									
01	0 AR		21	406	5	8	3	10	
02	0,01-	1	369	3384	122	187	64	223	
03	1 -	2	1739	6496	1006	1653	443	1553	
04	2 -	5	4240	20426	1914	3218	1017	3555	
05	5 -	10	6238	46901	1717	2950	1442	5070	
06	10 -	15	4355	57234	850	1426	741	2614	
07	15 -	20	3259	65623	525	841	457	1607	
08	20 -	30	3863	117388	546	867	432	1516	
09	30 -	50	1694	82351	242	395	172	606	
10	50 -	100	215	20863	31	52	14	47	
11	100 UND MEHR		34	10860	1	2	2	8	
12	INSGESAMT		26027	431932	6959	11599	4787	16809	
13	1 UND MEHR		25637	428142	6832	11404	4720	16576	
14	10 UND MEHR		13420	354319	2195	3583	1818	6398	
15	20 UND MEHR		5806	231462	820	1316	620	2177	
16	30 UND MEHR		1943	114074	274	449	188	661	
FORST									
17	INSGESAMT		147	1012	72	112	32	109	
ANTEIL DER LANDW. BETRIEBE AN									
18	1 UND MEHR		98,5	99,1	98,2	98,3	98,6	98,6	
19	10 UND MEHR		51,6	82,0	31,5	30,9	38,0	38,1	
20	20 UND MEHR		22,3	53,6	11,8	11,3	13,0	13,0	
21	30 UND MEHR		7,5	26,4	3,9	3,9	3,9	3,9	

BETRIEBE MIT									
NR.	LFDI	LANDW. GENUTZTE FLAECHE VON ... BIS UNTER ... HA	50 - 99		100 - 199		200 - 399		
			BETRIEBE	TIERE	BETRIEBE	TIERE	BETRIEBE	TIERE	
			13	14	15	16	17	18	
LANDWIRTSCHAFT									
01	0 AR		-	-	1	181	-	-	
02	0,01-	1	5	326	4	535	1	216	
03	1 -	2	3	200	1	150	-	-	
04	2 -	5	5	396	3	372	2	621	
05	5 -	10	46	2962	11	1574	3	1006	
06	10 -	15	100	6762	39	5110	13	3630	
07	15 -	20	129	8619	55	7479	43	12585	
08	20 -	30	270	18350	128	18011	96	26656	
09	30 -	50	179	12230	96	13185	73	20303	
10	50 -	100	25	1793	23	3341	22	6741	
11	100 UND MEHR		1	85	3	373	11	3408	
12	INSGESAMT		763	51723	364	50311	264	75166	
13	1 UND MEHR		758	51397	359	49595	263	74950	
14	10 UND MEHR		704	47839	344	47499	258	73323	
15	20 UND MEHR		475	32458	250	34910	202	57108	
16	30 UND MEHR		205	14108	122	16899	106	30452	
FORST									
17	INSGESAMT		1	84	-	-	1	259	
ANTEIL DER LANDW. BETRIEBE AN									
18	1 UND MEHR		99,3	99,4	98,6	98,6	99,6	99,7	
19	10 UND MEHR		92,3	92,5	94,5	94,4	97,7	97,5	
20	20 UND MEHR		62,3	62,8	68,7	69,4	76,5	76,0	
21	30 UND MEHR		26,9	27,3	33,5	33,6	40,2	40,5	

1) MIT 20 KG UND MEHR LEBENDGEWICHT UND EBERN.

... MASTSCHWEINEN 1)

5 - 9			10 - 19			20 - 49			ILFD INR.
BETRIEBE	I	TIERE	BETRIEBE	I	TIERE	BETRIEBE	I	TIERE	
7	I	8	9	I	10	11	I	12	

LICHE BETRIEBE

2	14	6	74	4	119	01
92	627	64	818	17	452	02
217	1329	55	671	13	410	03
853	5418	361	4622	85	2224	04
1708	11150	960	12437	351	9752	05
1129	7574	940	12539	540	15746	06
725	4879	745	10129	575	17001	07
704	4817	816	11280	851	25786	08
267	1787	295	4070	334	10456	09
23	160	23	310	41	1323	10
3	19	3	47	2	65	11
5723	37774	4268	56997	2813	83334	12
5629	37133	4198	56105	2792	82763	13
2851	19236	2822	38375	2343	70377	14
997	6783	1137	15707	1228	37630	15
293	1966	321	4427	377	11844	16

BETRIEBE

26	156	7	81	8	211	17
----	-----	---	----	---	-----	----

ZEILE 12 (INSGESAMT) IN PROZENT

98,4	98,3	98,4	98,4	99,3	99,3	18
49,8	50,9	66,1	67,3	83,3	84,5	19
17,4	18,0	26,6	27,6	43,7	45,2	20
5,1	5,2	7,5	7,8	13,4	14,2	21

... MASTSCHWEINEN 1)

400 - 599			600 - 999			1 000 - 1 499			1 500 UND MEHR			ILFD INR.
BETRIEBE	I	TIERE	BETRIEBE	I	TIERE	BETRIEBE	I	TIERE	BETRIEBE	I	TIERE	
19	I	20	21	I	22	23	I	24	25	I	26	

LICHE BETRIEBE

-	-	-	-	-	-	-	-	-	-	-	-	01
-	-	-	-	-	-	-	-	-	-	-	-	02
1	530	-	-	-	-	-	-	-	-	-	-	03
-	-	-	-	-	-	-	-	-	-	-	-	04
-	-	-	-	-	-	-	-	-	-	-	-	05
2	1108	1	725	-	-	-	-	-	-	-	-	06
4	1845	1	638	-	-	-	-	-	-	-	-	07
17	7960	3	2145	-	-	-	-	-	-	-	-	08
26	12267	10	7052	-	-	-	-	-	-	-	-	09
9	4129	4	2967	-	-	-	-	-	-	-	-	10
-	-	7	5113	-	-	-	-	-	1	1740	-	11
59	27839	26	18640	-	-	-	-	-	1	1740	-	12
59	27839	26	18640	-	-	-	-	-	1	1740	-	13
58	27309	26	18640	-	-	-	-	-	1	1740	-	14
52	24356	24	17277	-	-	-	-	-	1	1740	-	15
35	16396	21	15132	-	-	-	-	-	1	1740	-	16

BETRIEBE

-	-	-	-	-	-	-	-	-	-	-	-	17
---	---	---	---	---	---	---	---	---	---	---	---	----

ZEILE 12 (INSGESAMT) IN PROZENT

100,0	100,0	100,0	100,0	-	-	100,0	100,0	18
98,3	98,1	100,0	100,0	-	-	100,0	100,0	19
88,1	87,5	92,3	92,7	-	-	100,0	100,0	20
59,3	58,9	80,8	81,2	-	-	100,0	100,0	21

Noch: 6. Betriebe mit Mastschweinen

BETRIEBE MIT									
NR.	LFD	LANDW. GENUTZTE FLAECHE VON ... BIS UNTER ... HA	INSGESANT		1 - 2		3 - 4		
			BETRIEBE	TIERE	BETRIEBE	TIERE	BETRIEBE	TIERE	
1	2	3	4	5	6				
LANDWIRTSCHAFT									
01	0 AR		9	704	-	-	1	3	
02	0,01-	1	100	1736	49	78	9	33	
03	1 -	2	1849	4923	1314	2110	368	1258	
04	2 -	5	3147	11809	1792	2954	728	2546	
05	5 -	10	2286	14535	683	1175	620	2208	
06	10 -	15	1166	12439	228	380	235	844	
07	15 -	20	841	11965	137	229	127	449	
08	20 -	30	994	24485	131	228	124	435	
09	30 -	50	684	28381	115	185	69	243	
10	50 -	100	229	19904	31	50	28	103	
11	100 UND MEHR		23	5919	-	-	-	-	
12	INSGESANT		11328	136800	4480	7389	2309	8122	
13	1 UND MEHR		11219	134360	4431	7311	2299	8086	
14	10 UND MEHR		3937	103093	642	1072	583	2074	
15	20 UND MEHR		1930	78689	277	463	221	781	
16	30 UND MEHR		936	54204	146	235	97	346	
FORST									
17	INSGESANT		90	273	59	88	19	71	
ANTEIL DER LANDW. BETRIEBE AN									
18	1 UND MEHR		99,0	98,2	98,9	98,9	99,6	99,6	
19	10 UND MEHR		34,8	75,4	14,3	14,5	25,2	25,5	
20	20 UND MEHR		17,0	57,5	6,2	6,3	9,6	9,6	
21	30 UND MEHR		8,3	39,6	3,3	3,2	4,2	4,3	

			BETRIEBE 411					
NR.	LFD	LANDW. GENUTZTE FLAECHE VON ... BIS UNTER ... HA	50 - 99		100 - 199		200 - 399	
			BETRIEBE	TIERE	BETRIEBE	TIERE	BETRIEBE	TIERE
			13	14	15	16	17	18
			LANDWIRTSCHAFT					
01	0 AR	1	80	1	150	1	370	
02	0,01-	1	52	1	101	-	-	
03	1 -	2	-	-	-	1	296	
04	2 -	5	4	254	3	393	1	359
05	5 -	10	10	619	8	1026	-	-
06	10 -	15	17	1241	6	713	4	1062
07	15 -	20	23	1345	8	1026	4	1120
08	20 -	30	55	3479	31	4209	15	4173
09	30 -	50	67	4804	33	4621	33	9368
10	50 -	100	23	1654	21	3001	22	6299
11	100 UND MEHR		1	76	9	1288	5	1467
12	INSGESANT		202	13604	121	16528	86	24514
13	1 UND MEHR		200	13472	119	16277	85	24144
14	10 UND MEHR		186	12599	108	14858	83	23489
15	20 UND MEHR		146	10013	94	13119	75	21307
16	30 UND MEHR		91	6534	63	8910	60	17134
FORST								
17	INSGESANT		-	-	-	-	-	-
ANTEIL DER LANDW. BETRIEBE AN								
18	1 UND MEHR		99,0	99,0	98,3	98,5	98,8	98,5
19	10 UND MEHR		92,1	92,6	89,3	89,9	96,5	95,8
20	20 UND MEHR		72,3	73,6	77,7	79,4	87,2	86,9
21	30 UND MEHR		45,0	48,0	52,1	53,9	69,8	69,9

1) MIT 20 KG UND MEHR LEBENDGEWICHT UND EBERN.

... MASTSCHWEINEN 1)

5 - 9			10 - 19			20 - 49			ILFD
BETRIEBE	TIERE		BETRIEBE	TIERE		BETRIEBE	TIERE		INR.
7	8		9	10		11	12		

LICHE BETRIEBE

-	-	2	29	3	72	01
19	140	11	139	8	201	02
133	803	28	329	5	127	03
449	2834	140	1713	30	756	04
412	3956	286	3687	67	1864	05
330	2181	245	3209	101	2809	06
208	1465	210	2777	124	3554	07
196	1312	233	3118	206	6184	08
107	732	116	1597	139	4039	09
19	129	20	290	54	1836	10
1	6	2	25	1	38	11
2074	13558	1293	16913	738	21480	12
2055	13418	1280	16745	727	21207	13
861	5825	826	11016	625	18460	14
323	2179	371	5030	400	12097	15
127	867	138	1912	194	5913	16

BETRIEBE

7	45	5	69	-	-	17
---	----	---	----	---	---	----

ZEILE 12 (INSGESAMT) IN PROZENT

99,1	99,0	99,0	99,0	98,5	98,7	18
41,5	43,0	63,9	65,1	84,7	85,9	19
15,6	16,1	28,7	29,7	54,2	56,3	20
6,1	6,4	10,7	11,3	26,3	27,5	21

... MASTSCHWEINEN 1)

400 - 599			600 - 999			1 000 - 1 499			1 500 UND MEHR			ILFD
BETRIEBE	TIERE		BETRIEBE	TIERE		BETRIEBE	TIERE		BETRIEBE	TIERE		INR.
19	20		21	22		23	24		25	26		

LICHE BETRIEBE

-	-	-	-	-	-	-	-	-	-	-	01
2	992	-	-	-	-	-	-	-	-	-	02
-	-	-	-	-	-	-	-	-	-	-	03
-	-	-	-	-	-	-	-	-	-	-	04
-	-	-	-	-	-	-	-	-	-	-	05
-	-	-	-	-	-	-	-	-	-	-	06
-	-	-	-	-	-	-	-	-	-	-	07
3	1347	-	-	-	-	-	-	-	-	-	08
4	2004	1	788	-	-	-	-	-	-	-	09
8	3904	2	1496	1	1142	-	-	-	-	-	10
2	859	1	943	1	1217	-	-	-	-	-	11
19	9106	4	3227	2	2359	-	-	-	-	-	12
17	8114	4	3227	2	2359	-	-	-	-	-	13
17	8114	4	3227	2	2359	-	-	-	-	-	14
17	8114	4	3227	2	2359	-	-	-	-	-	15
14	6767	4	3227	2	2359	-	-	-	-	-	16

BETRIEBE

-	-	-	-	-	-	-	-	-	-	-	17
---	---	---	---	---	---	---	---	---	---	---	----

ZEILE 12 (INSGESAMT) IN PROZENT

89,5	89,1	100,0	100,0	100,0	100,0	-	-	18
89,5	89,1	100,0	100,0	100,0	100,0	-	-	19
89,5	89,1	100,0	100,0	100,0	100,0	-	-	20
73,7	74,3	100,0	100,0	100,0	100,0	-	-	21

Noch: 6. Betriebe mit Mastschweinen

LFDI NR.	LANDW. GENUTZTE FLAECHE VON ... BIS UNTER ... HA	BETRIEBE MIT					
		INSGESAMT			1 - 2		
							3 - 4
		BETRIEBE	TIERE		BETRIEBE	TIERE	BETRIEBE TIERE
		1	2		3	4	5 6

LANDWIRTSCHAFT

01	0 AR	10	297	1	1	1	3
02	0,01-	208	1129	149	224	21	70
03	1 -	2565	5828	2037	3204	393	1357
04	2 -	6007	18823	3816	6136	1391	4792
05	5 -	5978	30153	2576	4315	1584	5557
06	10 -	3345	27109	900	1516	816	2860
07	15 -	1867	24490	388	636	381	1330
08	20 -	1945	38982	369	627	374	1320
09	30 -	1144	42179	187	318	178	635
10	50 -	270	20261	34	61	23	86
11	100 UND MEHR	15	2727	3	4	-	-
12	INSGESAMT	23354	211978	10460	17042	5162	18010
13	1 UND MEHR	23136	210552	10310	16817	5140	17937
14	10 UND MEHR	8586	155748	1881	3162	1772	6231
15	20 UND MEHR	3374	104149	593	1010	575	2041
16	30 UND MEHR	1429	65167	224	383	201	721

FORST

17	INSGESAMT	173	465	120	197	33	116
----	-----------	-----	-----	-----	-----	----	-----

ANTEIL DER LANDW. BETRIEBE AN

18	1 UND MEHR	99,1	99,3	98,6	98,7	99,6	99,6
19	10 UND MEHR	36,8	73,5	18,0	18,6	34,3	34,6
20	20 UND MEHR	14,4	49,1	5,7	5,9	11,1	11,3
21	30 UND MEHR	6,1	30,7	2,1	2,2	3,9	4,0

LFDI NR.	LANDW. GENUTZTE FLAECHE VON ... BIS UNTER ... HA	BETRIEBE MIT					
		50 - 99			100 - 199		
							200 - 399
		BETRIEBE	TIERE		BETRIEBE	TIERE	BETRIEBE TIERE
		13	14		15	16	17 18

LANDWIRTSCHAFT

01	0 AR	1	52	1	150	-	-
02	0,01-	3	199	1	160	-	-
03	1 -	1	58	1	120	-	-
04	2 -	4	306	2	283	3	756
05	5 -	27	1577	4	461	2	535
06	10 -	46	3016	8	945	3	837
07	15 -	56	3775	21	2598	8	2450
08	20 -	92	6103	47	6314	21	5527
09	30 -	93	6720	46	6047	32	8704
10	50 -	37	2624	23	3123	18	4704
11	100 UND MEHR	1	80	6	936	-	-
12	INSGESAMT	361	24510	160	21137	87	23513
13	1 UND MEHR	357	24259	158	20827	87	23513
14	10 UND MEHR	325	22318	151	19963	82	22222
15	20 UND MEHR	223	15527	122	16420	71	18935
16	30 UND MEHR	131	9424	75	10106	50	13408

FORST

17	INSGESAMT	-	-	-	-	-	-
----	-----------	---	---	---	---	---	---

ANTEIL DER LANDW. BETRIEBE AN

18	1 UND MEHR	98,9	99,0	98,8	98,5	100,0	100,0
19	10 UND MEHR	90,0	91,1	94,4	94,4	94,3	94,5
20	20 UND MEHR	61,8	63,3	76,3	77,7	81,6	80,5
21	30 UND MEHR	36,3	38,4	46,9	47,8	57,5	57,0

1) MIT 20 KG UND MEHR LEBENDGEWICHT UND EBERN.

... MASTSCHWEINEN 1)

5 - 9			10 - 19			20 - 49			ILFD
BETRIEBE	I	TIERE	BETRIEBE	I	TIERE	BETRIEBE	I	TIERE	INR.
7	I	8	9	I	10	11	I	12	I

LICHE BETRIEBE									
2		14	3		41	1		36	01
18		124	9		106	7		246	02
103		636	24		297	6		156	03
606		3764	150		1877	35		909	04
1165		7446	460		5828	160		4434	05
870		5698	494		6404	208		5833	06
457		2995	360		4747	195		5513	07
382		2486	354		4734	301		9067	08
167		1145	186		2501	238		7269	09
19		125	46		644	60		1911	10
2		16	1		11	-		-	11
3791		24449	2087		27190	1211		35374	12
3771		24311	2075		27043	1203		35092	13
1897		12465	1441		19041	1002		29593	14
570		3772	587		7890	599		18247	15
188		1286	233		3156	298		9180	16
BETRIEBE									
14		85	6		67	-		-	17
ZEILE 12 (INSGESAMT) IN PROZENT									
99,5		99,4	99,4		99,5	99,3		99,2	18
50,0		51,0	69,0		70,0	82,7		83,7	19
15,0		15,4	28,1		29,0	49,5		51,6	20
5,0		5,3	11,2		11,6	24,6		26,0	21

... MASTSCHWEINEN 1)

400 - 599			600 - 999			1 000 - 1 499			1 500 UND MEHR			ILFD
BETRIEBE	I	TIERE	BETRIEBE	I	TIERE	BETRIEBE	I	TIERE	BETRIEBE	I	TIERE	INR.
19	I	20	21	I	22	23	I	24	25	I	26	

LICHE BETRIEBE												
-		-	-		-	-		-	-		-	01
-		-	-		-	-		-	-		-	02
-		-	-		-	-		-	-		-	03
-		-	-		-	-		-	-		-	04
-		-	-		-	-		-	-		-	05
-		-	-		-	-		-	-		-	06
1		446	-		-	-		-	-		-	07
4		1894	1		910	-		-	-		-	08
12		5178	4		2562	1		1100	-		-	09
4		1985	4		2878	2		2120	-		-	10
-		-	2		1680	-		-	-		-	11
21		9503	11		8030	3		3220	-		-	12
21		9503	11		8030	3		3220	-		-	13
21		9503	11		8030	3		3220	-		-	14
20		9057	11		8030	3		3220	-		-	15
16		7163	10		7120	3		3220	-		-	16
BETRIEBE												
-		-	-		-	-		-	-		-	17
ZEILE 12 (INSGESAMT) IN PROZENT												
100,0		100,0	100,0		100,0	100,0		100,0	-		-	18
100,0		100,0	100,0		100,0	100,0		100,0	-		-	19
95,2		95,3	100,0		100,0	100,0		100,0	-		-	20
76,2		75,4	90,9		88,7	100,0		100,0	-		-	21

Noch: 6. Betriebe mit Mastschweinen

BETRIEBE MIT									
LFDI NR.	LANDW. GENUTZTE FLAECHE VON ... BIS UNTER ... HA	INSGESAMT		1 - 2		3 - 4			
		BETRIEBE	TIERE	BETRIEBE	TIERE	BETRIEBE	TIERE	BETRIEBE	TIERE
1	2	3	4	5	6				
LANDWIRTSCHAFT									
01	0 AR	14	444	2	4	3	11		
02	0,01-	221	2857	67	110	28	94		
03	1 -	1355	4755	741	1223	351	1228		
04	2 -	3438	17438	1536	2558	787	2786		
05	5 -	5150	42243	1375	2295	1106	3930		
06	10 -	4005	50106	844	1379	598	2117		
07	15 -	3087	52170	614	969	358	1255		
08	20 -	3669	99887	635	1027	359	1254		
09	30 -	1705	81332	238	393	164	572		
10	50 -	280	25121	31	52	22	74		
11	100 UND MEHR	47	9256	3	4	1	3		
12	INSGESAMT	22971	385609	6086	10014	3777	13324		
13	1 UND MEHR	22736	382308	6017	9900	3746	13219		
14	10 UND MEHR	12793	317872	2365	3824	1502	5275		
15	20 UND MEHR	5701	215596	907	1476	546	1903		
16	30 UND MEHR	2032	115709	272	449	187	649		
FORST									
17	INSGESAMT	94	1151	55	97	21	74		
ANTEIL DER LANDW. BETRIEBE AN									
18	1 UND MEHR	99,0	99,1	98,9	98,9	99,2	99,2		
19	10 UND MEHR	55,7	82,4	38,9	38,2	39,8	39,6		
20	20 UND MEHR	24,8	55,9	14,9	14,7	14,5	14,3		
21	30 UND MEHR	8,8	30,0	4,5	4,5	5,0	4,9		

BETRIEBE MIT									
LFDI NR.	LANDW. GENUTZTE FLAECHE VON ... BIS UNTER ... HA	50 - 99		100 - 199		200 - 399			
		BETRIEBE	TIERE	BETRIEBE	TIERE	BETRIEBE	TIERE	BETRIEBE	TIERE
13	14	15	16	17	18				
LANDWIRTSCHAFT									
01	0 AR	1	69	-	-	1	220		
02	0,01-	3	199	1	140	-	-		
03	1 -	2	105	-	-	-	-		
04	2 -	2	112	1	101	-	-		
05	5 -	37	2404	5	721	2	579		
06	10 -	82	5413	26	3414	4	1197		
07	15 -	115	7812	35	4665	9	2680		
08	20 -	294	19602	108	14674	51	14081		
09	30 -	211	14688	109	15418	79	21685		
10	50 -	37	2763	34	4843	31	8852		
11	100 UND MEHR	5	408	16	2356	8	2341		
12	INSGESAMT	789	53575	335	46332	185	51635		
13	1 UND MEHR	785	53307	334	46192	184	51415		
14	10 UND MEHR	744	50686	328	45370	182	50836		
15	20 UND MEHR	547	37461	267	37291	169	46959		
16	30 UND MEHR	253	17859	159	22617	118	32878		
FORST									
17	INSGESAMT	-	-	-	-	-	-		
ANTEIL DER LANDW. BETRIEBE AN									
18	1 UND MEHR	99,5	99,5	99,7	99,7	99,5	99,6		
19	10 UND MEHR	94,3	94,6	97,9	97,9	98,4	98,5		
20	20 UND MEHR	69,3	69,9	79,7	80,5	91,4	90,9		
21	30 UND MEHR	32,1	33,3	47,5	48,8	63,8	63,7		

1) MIT 20 KG UND MEHR LEBENDGEWICHT UND EBERN.

... MASTSCHWEINEN 1)

5 - 9			10 - 19			20 - 49			ILFD
									INR.
BETRIEBE	I	TIERE	BETRIEBE	I	TIERE	BETRIEBE	I	TIERE	
7	I	8	9	I	10	11	I	12	

LICHE BETRIEBE

2	14	2	28	3	98	01
63	439	44	571	14	441	02
188	1177	66	827	7	195	03
634	4143	367	4737	111	3001	04
1280	8504	943	12600	402	11210	05
863	5851	997	13596	590	16599	06
527	3557	711	10028	717	20789	07
520	3555	628	8892	1066	33233	08
197	1291	222	3153	467	15384	09
25	173	37	496	52	1680	10
-	-	4	53	3	122	11
4299	28704	4021	54981	3432	102752	12
4234	28251	3975	54382	3415	102213	13
2132	14427	2599	36218	2895	87807	14
742	5019	891	12594	1588	50419	15
222	1464	263	3702	522	17186	16

BETRIEBE

10	67	5	65	2	51	17
----	----	---	----	---	----	----

ZEILE 12 (INSGESAMT) IN PROZENT

98,5	98,4	98,9	98,9	99,5	99,5	18
49,6	50,3	64,6	65,9	84,4	85,5	19
17,3	17,5	22,2	22,9	46,3	49,1	20
5,2	5,1	6,5	6,7	15,2	16,7	21

... MASTSCHWEINEN 1)

400 - 599			600 - 999			1 000 - 1 499			1 500 UND MEHR			ILFD
												INR.
BETRIEBE	I	TIERE	BETRIEBE	I	TIERE	BETRIEBE	I	TIERE	BETRIEBE	I	TIERE	
19	I	20	21	I	22	23	I	24	25	I	26	

LICHE BETRIEBE

-	-	-	-	-	-	-	-	-	-	-	-	01
-	-	1	863	-	-	-	-	-	-	-	-	02
-	-	-	-	-	-	-	-	-	-	-	-	03
-	-	-	-	-	-	-	-	-	-	-	-	04
-	-	-	-	-	-	-	-	-	-	-	-	05
1	540	-	-	-	-	-	-	-	-	-	-	06
1	415	-	-	-	-	-	-	-	-	-	-	07
8	3569	-	-	-	-	-	-	-	-	-	-	08
16	7218	2	1530	-	-	-	-	-	-	-	-	09
9	4370	1	601	1	1217	-	-	-	-	-	-	10
5	2271	1	635	1	1063	-	-	-	-	-	-	11
40	18383	5	3629	2	2280	-	-	-	-	-	-	12
40	18383	4	2766	2	2280	-	-	-	-	-	-	13
40	18383	4	2766	2	2280	-	-	-	-	-	-	14
38	17428	4	2766	2	2280	-	-	-	-	-	-	15
30	13859	4	2766	2	2280	-	-	-	-	-	-	16

BETRIEBE

-	-	1	797	-	-	-	-	-	-	-	-	17
---	---	---	-----	---	---	---	---	---	---	---	---	----

ZEILE 12 (INSGESAMT) IN PROZENT

100,0	100,0	80,0	76,2	100,0	100,0	-	-	18
100,0	100,0	80,0	76,2	100,0	100,0	-	-	19
95,0	94,8	80,0	76,2	100,0	100,0	-	-	20
75,0	75,4	80,0	76,2	100,0	100,0	-	-	21

7. Betriebe mit Schweinen insgesamt (16)

BETRIEBE MIT ...									
NR.	LFDI	LANDW. GENUTZTE FLAECHE VON ... BIS UNTER ... HA	INSGESAMT		1 - 2		3 - 4		TIERE
			BETRIEBE	TIERE	BETRIEBE	TIERE	BETRIEBE	TIERE	
1	2	3	4	5	6				
LANDWIRTSCHAFT									
01	0 AR		58	2408	6	10	5	17	
02	0,01-	1	949	13923	346	539	77	264	
03	1 -	2	7855	27395	5106	8242	1627	5646	
04	2 -	5	17622	94159	8723	14452	4025	14078	
05	5 -	10	20482	227538	5544	9519	4251	15064	
06	10 -	15	13364	280035	2146	3714	1892	6722	
07	15 -	20	9361	328911	1175	1989	919	3241	
08	20 -	30	10773	608964	1145	1958	893	3151	
09	30 -	50	5343	419833	559	965	433	1532	
10	50 -	100	1013	122347	103	181	72	256	
11	100 UND MEHR		119	37290	5	8	2	7	
12	INSGESAMT		86939	2162803	24858	41577	14196	49978	
13	1 UND MEHR		85932	2146472	24506	41028	14114	49697	
14	10 UND MEHR		39973	1797380	5133	8815	4211	14909	
15	20 UND MEHR		17248	1188434	1812	3112	1400	4946	
16	30 UND MEHR		6475	579470	667	1154	507	1795	
FORST									
17	INSGESAMT		526	4261	294	475	106	374	
ANTEIL DER LANDW. BETRIEBE AN									
18	1 UND MEHR		98,8	99,2	98,6	98,7	99,4	99,4	
19	10 UND MEHR		46,0	83,1	20,6	21,2	29,7	29,8	
20	20 UND MEHR		19,8	54,9	7,3	7,5	9,9	9,9	
21	30 UND MEHR		7,4	26,8	2,7	2,8	3,6	3,6	

BETRIEBE MIT ...									
NR.	LFDI	LANDW. GENUTZTE FLAECHE VON ... BIS UNTER ... HA	50 - 99		100 - 199		200 - 399		TIERE
			BETRIEBE	TIERE	BETRIEBE	TIERE	BETRIEBE	TIERE	
			13	14	15	16	17	18	
LANDWIRTSCHAFT									
01	0 AR		5	325	3	438	3	847	
02	0,01-	1	26	1736	7	906	4	1064	
03	1 -	2	15	990	3	375	2	656	
04	2 -	5	89	5735	13	1685	7	1960	
05	5 -	10	617	41380	107	14029	26	6884	
06	10 -	15	851	58645	345	46361	86	22006	
07	15 -	20	982	67815	466	63188	242	65619	
08	20 -	30	1715	118582	931	129977	593	164597	
09	30 -	50	873	62490	588	82470	449	127861	
10	50 -	100	148	10620	146	20663	128	37012	
11	100 UND MEHR		10	754	23	3578	30	8953	
12	INSGESAMT		5331	369072	2632	363670	1570	437459	
13	1 UND MEHR		5300	367011	2622	362326	1563	435548	
14	10 UND MEHR		4579	318906	2499	346237	1528	426048	
15	20 UND MEHR		2746	192446	1688	236688	1200	338423	
16	30 UND MEHR		1031	73864	757	106711	607	173826	
FORST									
17	INSGESAMT		9	618	1	158	2	479	
ANTEIL DER LANDW. BETRIEBE AN									
18	1 UND MEHR		99,4	99,4	99,6	99,6	99,6	99,6	
19	10 UND MEHR		85,9	86,4	94,9	95,2	97,3	97,4	
20	20 UND MEHR		51,5	52,1	64,1	65,1	76,4	77,4	
21	30 UND MEHR		19,3	20,0	28,8	29,3	38,7	39,7	

SCHWEINEN INSGESAMT											ILFD
5 - 9			10 - 19			20 - 49				ILFD	
BETRIEBE	TIERE		BETRIEBE	TIERE		BETRIEBE	TIERE			ILFD	
7	8		9	10		11	12			ILFD	
LICHE BETRIEBE											
6	52		12	166		18	553		01		
149	1103		218	2931		119	3525		02		
717	4472		290	3776		94	2708		03		
2629	16757		1445	19062		689	19542		04		
4524	29648		3206	43420		2203	65846		05		
2567	17326		2802	38800		2665	81382		06		
1343	9089		1750	24372		2450	76990		07		
1161	7824		1535	21469		2654	85951		08		
497	3313		590	8203		1181	38563		09		
60	404		98	1363		184	6116		10		
6	39		4	51		6	213		11		
13659	90027		11950	163613		12263	381389		12		
13504	88872		11720	160516		12126	377311		13		
5634	37995		6779	94258		9140	289215		14		
1724	11580		2227	31086		4025	130843		15		
563	3756		692	9617		1371	44892		16		
BETRIEBE											
65	404		30	404		18	552		17		
ZEILE 12 (INSGESAMT) IN PROZENT											
98,9	98,7		98,1	98,1		98,9	98,9		18		
41,2	42,2		56,7	57,6		74,5	75,8		19		
12,6	12,9		18,6	19,0		32,8	34,3		20		
4,1	4,2		5,8	5,9		11,2	11,8		21		
SCHWEINEN INSGESAMT											
400 - 599			600 - 999			1 000 - 1 499			1 500 UND MEHR		
BETRIEBE	TIERE		BETRIEBE	TIERE		BETRIEBE	TIERE		BETRIEBE	TIERE	
19	20		21	22		23	24		25	26	
LICHE BETRIEBE											
-	-		-	-		-	-		-	01	
2	992		1	863		-	-		-	02	
1	530		-	-		-	-		-	03	
2	888		-	-		-	-		-	04	
4	1748		-	-		-	-		-	05	
9	4354		1	725		-	-		-	06	
31	14661		3	1947		-	-		-	07	
122	57835		23	16486		1	1134		-	08	
125	59721		46	32523		2	2192		-	09	
41	19360		28	20579		5	5793		-	10	
17	8248		12	9338		2	2141		2	3960	
354	168337		114	82461		10	11260		2	3960	
352	167345		113	81598		10	11260		2	3960	
345	164179		113	81598		10	11260		2	3960	
305	145164		109	78926		10	11260		2	3960	
183	87329		86	62440		9	10126		2	3960	
BETRIEBE											
-	-		1	797		-	-		-	17	
ZEILE 12 (INSGESAMT) IN PROZENT											
99,4	99,4		99,1	99,0		100,0	100,0		100,0	18	
97,5	97,5		99,1	99,0		100,0	100,0		100,0	19	
86,2	86,2		95,6	95,7		100,0	100,0		100,0	20	
51,7	51,9		75,4	75,7		90,0	89,9		100,0	21	

Noch: 7. Betriebe mit Schweinen insgesamt

BETRIEBE MIT ...									
LFDI NR.	LANDW. GENUTZTE FLAECHE VON ... BIS UNTER ... HA	INSGESAMT		1 - 2		3 - 4			
		BETRIEBE	TIERE	BETRIEBE	TIERE	BETRIEBE	TIERE	BETRIEBE	TIERE
		1	2	3	4	5	6		
LÄNDWIRTSCHAFT									
01	0 AR	25	669	3	5	1	4		
02	0,01-	387	6029	104	164	42	146		
03	1 -	1806	8224	985	1623	443	1555		
04	2 -	4402	29757	1803	3061	967	3392		
05	5 -	6466	90093	1422	2492	1142	4031		
06	10 -	4505	125008	578	1018	524	1856		
07	15 -	3364	163368	309	527	289	1016		
08	20 -	3958	312175	318	533	230	819		
09	30 -	1730	175164	154	263	96	344		
10	50 -	220	33323	25	44	11	38		
11	100 UND MEHR	34	13363	1	2	1	4		
12	INSGESAMT	26897	957173	5702	9732	3746	13205		
13	1 UND MEHR	26485	950475	5595	9563	3703	13055		
14	10 UND MEHR	13811	822401	1385	2387	1151	4077		
15	20 UND MEHR	5942	534025	498	842	338	1205		
16	30 UND MEHR	1984	221850	180	309	108	386		
FORST									
17	INSGESAMT	153	1993	68	109	29	97		
ANTEIL DER LANDW. BETRIEBE AN									
18	1 UND MEHR	98,5	99,3	98,1	98,3	98,9	98,9		
19	10 UND MEHR	51,3	85,9	24,3	24,5	30,7	30,9		
20	20 UND MEHR	22,1	55,8	8,7	8,7	9,0	9,1		
21	30 UND MEHR	7,4	23,2	3,2	3,2	2,9	2,9		

BETRIEBE MIT ...									
LANDW. GENUTZTE FLAECHE		50 - 99		100 - 199		200 - 399			
NR.	VON ... BIS UNTER ... HA	BETRIEBE	TIERE	BETRIEBE	TIERE	BETRIEBE	TIERE		
		13	14	15	16	17	18		
LANDWIRTSCHAFT									
01	0 AR	2	116	1	181	-	-		
02	0,01-	12	834	4	506	3	864		
03	1 -	7	447	1	150	-	-		
04	2 -	36	2386	5	594	1	370		
05	5 -	273	18832	52	6861	13	3641		
06	10 -	412	28315	178	24447	61	15456		
07	15 -	458	31761	252	34112	161	43676		
08	20 -	773	55017	514	72221	334	93591		
09	30 -	323	23286	243	34955	184	52851		
10	50 -	30	2193	35	5171	37	10792		
11	100 UND MEHR	2	152	2	260	10	3162		
12	INSGESAMT	2328	163339	1287	179458	804	224403		
13	1 UND MEHR	2314	162389	1282	178771	801	223539		
14	10 UND MEHR	1998	140724	1224	171166	787	219528		
15	20 UND MEHR	1128	80648	794	112607	565	160396		
16	30 UND MEHR	355	25631	280	40386	231	66805		
FORST									
17	INSGESAMT	6	433	1	158	2	479		
ANTEIL DER LANDW. BETRIEBE AN									
18	1 UND MEHR	99,4	99,4	99,6	99,6	99,6	99,6		
19	10 UND MEHR	85,8	86,2	95,1	95,4	97,9	97,8		
20	20 UND MEHR	48,5	49,4	61,7	62,7	70,3	71,5		
21	30 UND MEHR	15,2	15,7	21,8	22,5	28,7	29,8		

SCHWEINEN INSGESAMT

5 - 9			10 - 19			20 - 49			ILFD INR.
BETRIEBE	I	TIERE	BETRIEBE	I	TIERE	BETRIEBE	I	TIERE	
7	I	8	9	I	10	11	I	12	

LICHE BETRIEBE

3		26	8		106	7		231	01
63		455	99		1351	60		1709	02
225		1410	105		1385	39		1124	03
831		5287	518		6871	239		6908	04
1441		9500	1217		16577	904		27248	05
757		5150	934		13098	1056		32994	06
414		2794	533		7438	923		29688	07
334		2298	473		6615	881		28694	08
138		913	174		2412	328		10755	09
12		79	17		220	31		1037	10
4		24	1		12	1		47	11
4222		27936	4079		56085	4469		140435	12
4156		27455	3972		54628	4402		138495	13
1659		11258	2132		29795	3220		103215	14
488		3314	665		9259	1241		40533	15
154		1016	192		2644	360		11839	16

BETRIEBE

24		144	9		122	14		451	17
----	--	-----	---	--	-----	----	--	-----	----

ZEILE 12 (INSGESAMT) IN PROZENT

98,4		98,3	97,4		97,4	98,5		98,6	18
39,3		40,3	52,3		53,1	72,1		73,5	19
11,6		11,9	16,3		16,5	27,8		28,9	20
3,6		3,6	4,7		4,7	8,1		8,4	21

SCHWEINEN INSGESAMT

400 - 599			600 - 999			1 000 - 1 499			1 500 UND MEHR			ILFD INR.
BETRIEBE	I	TIERE	BETRIEBE	I	TIERE	BETRIEBE	I	TIERE	BETRIEBE	I	TIERE	
19	I	20	21	I	22	23	I	24	25	I	26	

LICHE BETRIEBE

-		-	-		-	-		-	-		-	01
-		-	-		-	-		-	-		-	02
1		530	-		-	-		-	-		-	03
2		888	-		-	-		-	-		-	04
2		911	-		-	-		-	-		-	05
4		1949	1		725	-		-	-		-	06
23		11050	2		1306	-		-	-		-	07
81		38236	20		14151	-		-	-		-	08
64		30734	25		17559	1		1092	-		-	09
9		4087	13		9662	-		-	-		-	10
3		1639	7		5243	1		1078	1		1740	11
189		90024	68		48646	2		2170	1		1740	12
189		90024	68		48646	2		2170	1		1740	13
184		87695	68		48646	2		2170	1		1740	14
157		74696	65		46615	2		2170	1		1740	15
76		36460	45		32464	2		2170	1		1740	16

BETRIEBE

-		-	-		-	-		-	-		-	17
---	--	---	---	--	---	---	--	---	---	--	---	----

ZEILE 12 (INSGESAMT) IN PROZENT

100,0		100,0	100,0		100,0	100,0		100,0	100,0		100,0	18
97,4		97,4	100,0		100,0	100,0		100,0	100,0		100,0	19
83,1		83,0	95,6		95,8	100,0		100,0	100,0		100,0	20
40,2		40,5	66,2		66,7	100,0		100,0	100,0		100,0	21

Noch: 7. Betriebe mit Schweinen insgesamt

BETRIEBE MIT ...									
NR.	LFDI	LANDW. GENUTZTE FLAECHE VON ... BIS UNTER ... HA	INSGESAMT		1 - 2		3 - 4		
			BETRIEBE	TIERE	BETRIEBE	TIERE	BETRIEBE	TIERE	
			1	2	3	4	5	6	
LANDWIRTSCHAFT									
01	0 AR		9	839	-	-	1	3	
02	0,01-	1	107	1917	47	75	6	20	
03	1 -	2	1922	5744	1327	2138	378	1293	
04	2 -	5	3265	14762	1736	2872	772	2704	
05	5 -	10	2366	20583	625	1096	574	2049	
06	10 -	15	1215	19422	179	306	199	713	
07	15 -	20	870	20230	108	188	106	379	
08	20 -	30	1035	39235	99	178	115	401	
09	30 -	50	699	45145	84	142	62	222	
10	50 -	100	236	27064	28	48	25	89	
11	100 UND MEHR		23	8621	-	-	-	-	
12	INSGESAMT		11747	203562	4233	7043	2238	7873	
13	1 UND MEHR		11631	200806	4186	6968	2231	7850	
14	10 UND MEHR		4078	159717	498	862	507	1804	
15	20 UND MEHR		1993	120065	211	368	202	712	
16	30 UND MEHR		958	80830	112	190	87	311	
FORST									
17	INSGESAMT		94	389	55	79	22	81	
ANTEIL DER LANDW. BETRIEBE AN									
18	1 UND MEHR		99,0	98,6	98,9	98,9	99,7	99,7	
19	10 UND MEHR		34,7	78,5	11,8	12,2	22,7	22,9	
20	20 UND MEHR		17,0	59,0	5,0	5,2	9,0	9,0	
21	30 UND MEHR		8,2	39,7	2,6	2,7	3,9	4,0	

BETRIEBE MIT ...									
NR.	LFDI	LANDW. GENUTZTE FLAECHE VON ... BIS UNTER ... HA	50 - 99		100 - 199		200 - 399		
			BETRIEBE	TIERE	BETRIEBE	TIERE	BETRIEBE	TIERE	
			13	14	15	16	17	18	
LANDWIRTSCHAFT									
01	0 AR		1	80	-	-	2	627	
02	0,01-	1	1	52	1	101	-	-	
03	1 -	2	1	69	-	-	1	296	
04	2 -	5	13	800	3	409	2	616	
05	5 -	10	30	2007	10	1529	3	642	
06	10 -	15	50	3566	15	1981	5	1212	
07	15 -	20	60	4069	19	2594	11	3150	
08	20 -	30	94	6231	56	7877	36	9787	
09	30 -	50	79	5583	53	7445	54	15453	
10	50 -	100	31	2204	26	3614	24	6866	
11	100 UND MEHR		1	76	7	1131	5	1343	
12	INSGESAMT		361	24737	190	26681	143	39992	
13	1 UND MEHR		359	24605	189	26580	141	39365	
14	10 UND MEHR		315	21729	176	24642	135	37811	
15	20 UND MEHR		205	14094	142	20067	119	33449	
16	30 UND MEHR		111	7863	86	12190	83	23662	
FORST									
17	INSGESAMT		1	65	-	-	-	-	
ANTEIL DER LANDW. BETRIEBE AN									
18	1 UND MEHR		99,4	99,5	99,5	99,6	98,6	98,4	
19	10 UND MEHR		87,3	87,8	92,6	92,4	94,4	94,5	
20	20 UND MEHR		56,8	57,0	74,7	75,2	83,2	83,6	
21	30 UND MEHR		30,7	31,8	45,3	45,7	58,0	59,2	

SCHWEINEN INSGESAMT

5 - 9			10 - 19			20 - 49			ILFD INR.
BETRIEBE	TIERE		BETRIEBE	TIERE		BETRIEBE	TIERE		
7	8		9	10		11	12		

LICHE BETRIEBE

-	-	1	19	4	110	01
23	178	17	215	10	284	02
154	938	47	590	14	420	03
470	2999	203	2581	66	1781	04
623	4076	335	4431	166	4753	05
289	1937	302	4137	175	5093	06
169	1168	200	2695	197	5987	07
166	1109	207	2827	256	8008	08
86	573	106	1481	157	4777	09
16	109	16	236	50	1692	10
1	6	-	-	1	24	11
1997	13093	1434	19212	1096	32929	12
1974	12915	1416	18978	1082	32535	13
727	4902	831	11376	836	25581	14
269	1797	329	4544	464	14501	15
103	688	122	1717	208	6493	16

BETRIEBE

10	63	5	73	1	28	17
----	----	---	----	---	----	----

ZEILE 12 (INSGESAMT) IN PROZENT

98,8	98,6	98,7	98,8	98,7	98,8	18
36,4	37,4	57,9	59,2	76,3	77,7	19
13,5	13,7	22,9	23,7	42,3	44,0	20
5,2	5,3	8,5	8,9	19,0	19,7	21

SCHWEINEN INSGESAMT

400 - 599			600 - 999			1 000 - 1 499			1 500 UND MEHR			ILFD INR.
BETRIEBE	TIERE		BETRIEBE	TIERE		BETRIEBE	TIERE		BETRIEBE	TIERE		
19	20		21	22		23	24		25	26		

LICHE BETRIEBE

-	-	-	-	-	-	-	-	-	-	-	01
2	992	-	-	-	-	-	-	-	-	-	02
-	-	-	-	-	-	-	-	-	-	-	03
-	-	-	-	-	-	-	-	-	-	-	04
1	477	-	-	-	-	-	-	-	-	-	05
-	-	-	-	-	-	-	-	-	-	-	06
6	2817	-	-	-	-	-	-	-	-	-	07
15	7247	3	2222	-	-	-	-	-	-	-	08
12	5674	6	4166	2	2366	-	-	-	-	-	10
6	2878	1	943	-	-	1	2220	-	-	-	11
42	20085	10	7331	2	2366	1	2220	-	-	-	12
40	19093	10	7331	2	2366	1	2220	-	-	-	13
40	19093	10	7331	2	2366	1	2220	-	-	-	14
39	18616	10	7331	2	2366	1	2220	-	-	-	15
33	15799	10	7331	2	2366	1	2220	-	-	-	16

BETRIEBE

-	-	-	-	-	-	-	-	-	-	-	17
---	---	---	---	---	---	---	---	---	---	---	----

ZEILE 12 (INSGESAMT) IN PROZENT

95,2	95,1	100,0	100,0	100,0	100,0	100,0	100,0	100,0	100,0	100,0	18
95,2	95,1	100,0	100,0	100,0	100,0	100,0	100,0	100,0	100,0	100,0	19
92,9	92,7	100,0	100,0	100,0	100,0	100,0	100,0	100,0	100,0	100,0	20
78,6	78,7	100,0	100,0	100,0	100,0	100,0	100,0	100,0	100,0	100,0	21

Noch: 7. Betriebe mit Schweinen insgesamt

BETRIEBE MIT ...									
LFDI NR.	LANDW. GENUTZTE FLAECHE VON ... BIS UNTER ... HA	INSGESAMT		1 - 2		3 - 4			
		BETRIEBE	TIERE	BETRIEBE	TIERE	BETRIEBE	TIERE	BETRIEBE	TIERE
1	2	3	4	5	6				
LANDWIRTSCHAFT									
01	0 AR	10	314	1	1	1	3		
02	0,01-	221	1489	153	229	18	62		
03	1 -	2722	6765	2076	3291	461	1586		
04	2 -	6385	23354	3760	6123	1546	5353		
05	5 -	6261	42987	2323	3922	1546	5459		
06	10 -	3486	42284	745	1287	681	2415		
07	15 -	1917	40066	311	524	272	960		
08	20 -	2010	63611	284	499	287	1014		
09	30 -	1177	65277	149	260	142	501		
10	50 -	274	26961	26	48	19	72		
11	100 UND MEHR	15	3132	2	3	-	-		
12	INSGESAMT	24478	316240	9830	16187	4973	17425		
13	1 UND MEHR	24247	314437	9676	15957	4954	17360		
14	10 UND MEHR	8879	241331	1517	2621	1401	4962		
15	20 UND MEHR	3476	158981	461	810	448	1587		
16	30 UND MEHR	1466	95370	177	311	161	573		
FORST									
17	INSGESAMT	180	610	118	193	35	124		
ANTEIL DER LANDW. BETRIEBE AN									
18	1 UND MEHR	99,1	99,4	98,4	98,6	99,6	99,6		
19	10 UND MEHR	36,3	76,3	15,4	16,2	28,2	28,5		
20	20 UND MEHR	14,2	50,3	4,7	5,0	9,0	9,1		
21	30 UND MEHR	6,0	30,2	1,8	1,9	3,2	3,3		

BETRIEBE MIT ...									
LFDI NR.	LANDW. GENUTZTE FLAECHE VON ... BIS UNTER ... HA	50 - 99		100 - 199		200 - 399			
		BETRIEBE	TIERE	BETRIEBE	TIERE	BETRIEBE	TIERE	BETRIEBE	TIERE
		13	14	15	16	17	18		

LANDWIRTSCHAFT									
01	0 AR	1	52	1	150	-	-		
02	0,01-	7	452	-	-	1	200		
03	1 -	3	223	1	120	-	-		
04	2 -	7	484	3	469	3	756		
05	5 -	59	3698	13	1628	2	535		
06	10 -	92	6416	26	3361	4	1223		
07	15 -	88	4008	47	6338	20	5691		
08	20 -	170	11448	88	12472	46	12365		
09	30 -	126	9150	92	12397	56	16659		
10	50 -	49	3374	36	5089	22	6082		
11	100 UND MEHR	1	80	4	622	2	645		
12	INSGESAMT	603	41385	311	42646	156	44156		
13	1 UND MEHR	595	40881	310	42496	155	43956		
14	10 UND MEHR	526	36476	293	40279	150	42665		
15	20 UND MEHR	346	24052	220	30580	126	35751		
16	30 UND MEHR	176	12604	132	18108	80	23386		
FORST									
17	INSGESAMT	1	67	-	-	-	-		
ANTEIL DER LANDW. BETRIEBE AN									
18	1 UND MEHR	98,7	98,8	99,7	99,6	99,4	99,5		
19	10 UND MEHR	87,2	88,1	94,2	94,4	96,2	96,6		
20	20 UND MEHR	57,4	58,1	70,7	71,7	80,8	81,0		
21	30 UND MEHR	29,2	30,5	42,4	42,5	51,3	53,0		

SCHWEINEN INSGESAMT

5 - 9			10 - 19			20 - 49			ILFD
BETRIEBE	TIERE		BETRIEBE	TIERE		BETRIEBE	TIERE		NR.
7	8		9	10		11	12		

LICHE BETRIEBE

2	17	1	14	3	77	01
22	161	12	152	8	233	02
134	828	37	455	10	262	03
721	4510	264	3443	81	2216	04
1311	8419	676	8938	329	9551	05
856	5712	655	8870	426	12575	06
393	2450	425	5778	358	10535	07
327	2130	378	5207	420	13185	08
138	941	165	2268	286	9096	09
14	88	36	499	57	1815	10
1	9	-	-	3	93	11
3919	25465	2649	35624	1981	59638	12
3895	25287	2636	35458	1970	59328	13
1729	11530	1659	22622	1550	47299	14
480	3168	579	7974	766	24189	15
153	1038	201	2767	346	11004	16

BETRIEBE

17	108	9	118	-	-	17
----	-----	---	-----	---	---	----

ZEILE 12 (INSGESAMT) IN PROZENT

99,4	99,3	99,5	99,5	99,4	99,5	18
44,1	45,3	62,6	63,5	78,2	79,3	19
12,2	12,4	21,9	22,4	38,7	40,6	20
3,9	4,1	7,6	7,8	17,5	18,5	21

SCHWEINEN INSGESAMT

400 - 599			600 - 999			1 000 - 1 499			1 500 UND MEHR			ILFD
BETRIEBE	TIERE		BETRIEBE	TIERE		BETRIEBE	TIERE		BETRIEBE	TIERE		NR.
19	20		21	22		23	24		25	26		

LICHE BETRIEBE

-	-	-	-	-	-	-	-	-	-	-	01
-	-	-	-	-	-	-	-	-	-	-	02
-	-	-	-	-	-	-	-	-	-	-	03
-	-	-	-	-	-	-	-	-	-	-	04
2	837	-	-	-	-	-	-	-	-	-	05
1	425	-	-	-	-	-	-	-	-	-	06
2	941	1	641	-	-	-	-	-	-	-	07
8	3682	2	1609	-	-	-	-	-	-	-	08
11	5106	11	7799	1	1100	-	-	-	-	-	09
7	3321	6	4453	2	2120	-	-	-	-	-	10
-	-	2	1680	-	-	-	-	-	-	-	11
31	14312	22	16182	3	3220	-	-	-	-	-	12
31	14312	22	16182	3	3220	-	-	-	-	-	13
29	13475	22	16182	3	3220	-	-	-	-	-	14
26	12109	21	15541	3	3220	-	-	-	-	-	15
18	8427	19	13932	3	3220	-	-	-	-	-	16

BETRIEBE

-	-	-	-	-	-	-	-	-	-	-	17
---	---	---	---	---	---	---	---	---	---	---	----

ZEILE 12 (INSGESAMT) IN PROZENT

100,0	100,0	100,0	100,0	100,0	100,0	-	-	18
93,5	94,2	100,0	100,0	100,0	100,0	-	-	19
83,9	84,6	95,5	96,0	100,0	100,0	-	-	20
58,1	58,9	86,4	86,1	100,0	100,0	-	-	21

Noch: 7. Betriebe mit Schweinen insgesamt

BETRIEBE MIT ...									
NR.	LFDI	LANDW. GENUTZTE FLÄCHE VON ... BIS UNTER ... HA	INSGESAMT		1 - 2		3 - 4		TIERE
			BETRIEBE	TIERE	BETRIEBE	TIERE	BETRIEBE	TIERE	
1	2	3	4	5	6				
LANDWIRTSCHAFT									
01	0 AR		14	586	2	4	2	7	
02	0,01-	1	234	4488	42	71	11	36	
03	1 -	2	1405	6662	718	1190	345	1212	
04	2 -	5	3570	26286	1424	2396	740	2629	
05	5 -	10	5389	73875	1174	2009	989	3525	
06	10 -	15	4158	93321	644	1103	488	1738	
07	15 -	20	3210	105247	447	750	252	886	
08	20 -	30	3770	193943	444	748	261	917	
09	30 -	50	1737	134247	172	300	133	465	
10	50 -	100	283	34999	24	41	17	57	
11	100 UND MEHR		47	12174	2	3	1	3	
12	INSGESAMT		23817	685828	5093	8615	3239	11475	
13	1 UND MEHR		23569	680754	5049	8540	3226	11432	
14	10 UND MEHR		13205	573931	1733	2945	1152	4066	
15	20 UND MEHR		5837	375363	642	1092	412	1442	
16	30 UND MEHR		2067	181420	198	344	151	525	
FORST									
17	INSGESAMT		99	1269	53	94	20	72	
ANTEIL DER LANDW. BETRIEBE AN									
18	1 UND MEHR		99,0	99,3	99,1	99,1	99,6	99,6	
19	10 UND MEHR		55,4	83,7	34,0	34,2	35,6	35,4	
20	20 UND MEHR		24,5	54,7	12,6	12,7	12,7	12,6	
21	30 UND MEHR		8,7	26,5	3,9	4,0	4,7	4,6	

BETRIEBE MIT ...									
NR.	LFDI	LANDW. GENUTZTE FLÄCHE VON ... BIS UNTER ... HA	50 - 99		100 - 199		200 - 399		
			BETRIEBE	TIERE	BETRIEBE	TIERE	BETRIEBE	TIERE	
13	14	15	16	17	18				

LANDWIRTSCHAFT									
01	0 AR		1	77	1	107	1	220	
02	0,01-	1	6	398	2	299	-	-	
03	1 -	2	4	251	1	105	1	360	
04	2 -	5	33	2065	2	213	1	218	
05	5 -	10	255	16843	32	4011	8	2066	
06	10 -	15	297	20348	126	16572	16	4115	
07	15 -	20	376	25977	148	20144	50	13102	
08	20 -	30	678	45886	273	37407	177	48854	
09	30 -	50	345	24471	200	27673	155	42898	
10	50 -	100	38	2849	49	6789	45	13272	
11	100 UND MEHR		6	446	10	1565	13	3803	
12	INSGESAMT		2039	139611	844	114885	467	128908	
13	1 UND MEHR		2032	139136	841	114479	466	128688	
14	10 UND MEHR		1740	119977	806	110150	456	126044	
15	20 UND MEHR		1067	73652	532	73434	390	108827	
16	30 UND MEHR		389	27766	259	36027	213	59973	
FORST									
17	INSGESAMT		1	53	-	-	-	-	
ANTEIL DER LANDW. BETRIEBE AN									
18	1 UND MEHR		99,7	99,7	99,6	99,6	99,8	99,8	
19	10 UND MEHR		85,3	85,9	95,5	95,9	97,6	97,8	
20	20 UND MEHR		52,3	52,8	63,0	63,9	83,5	84,4	
21	30 UND MEHR		19,1	19,9	30,7	31,4	45,6	46,5	

SCHWEINEN INSGESAMT

5 - 9			10 - 19			20 - 49			ILFD INR.
BETRIEBE	I	TIERE	BETRIEBE	I	TIERE	BETRIEBE	I	TIERE	
7	I	8	9	I	10	11	I	12	

LICHE BETRIEBE

1	9	2	27	4	135	01
41	309	90	1213	41	1299	02
204	1296	101	1346	31	902	03
607	3961	460	6167	303	8637	04
1149	7653	978	13474	804	24294	05
665	4527	911	12695	1008	30720	06
367	2477	592	8461	972	30780	07
334	2287	477	6820	1097	36064	08
135	886	145	2042	410	13935	09
18	128	29	408	46	1572	10
-	-	3	39	1	49	11
3521	23533	3788	52692	4717	148387	12
3479	23215	3696	51452	4672	146953	13
1519	10305	2157	30465	3534	113120	14
487	3301	654	9309	1554	51620	15
153	1014	177	2489	457	15556	16

BETRIEBE

14	89	7	91	3	73	17
----	----	---	----	---	----	----

ZEILE 12 (INSGESAMT) IN PROZENT

98,8	98,6	97,6	97,6	99,0	99,0	18
43,1	43,8	56,9	57,8	74,9	76,2	19
13,8	14,0	17,3	17,7	32,9	34,8	20
4,3	4,3	4,7	4,7	9,7	10,5	21

SCHWEINEN INSGESAMT

400 - 599			600 - 999			1 000 - 1 499			1 500 UND MEHR			ILFD INR.
BETRIEBE	I	TIERE	BETRIEBE	I	TIERE	BETRIEBE	I	TIERE	BETRIEBE	I	TIERE	
19	I	20	21	I	22	23	I	24	25	I	26	

LICHE BETRIEBE

-	-	-	-	-	-	-	-	-	-	-	01
-	-	1	863	-	-	-	-	-	-	-	02
-	-	-	-	-	-	-	-	-	-	-	03
-	-	-	-	-	-	-	-	-	-	-	04
3	1503	-	-	-	-	-	-	-	-	-	05
6	2670	-	-	-	-	-	-	-	-	-	06
27	13100	1	726	1	1134	-	-	-	-	-	07
35	16634	7	4943	-	-	-	-	-	-	-	08
13	6278	3	2298	1	1307	-	-	-	-	-	09
8	3731	2	1472	1	1063	-	-	-	-	-	10
92	43916	14	10302	3	3504	-	-	-	-	-	11
92	43916	13	9439	3	3504	-	-	-	-	-	12
92	43916	13	9439	3	3504	-	-	-	-	-	13
83	39743	13	9439	3	3504	-	-	-	-	-	14
56	26643	12	8713	2	2370	-	-	-	-	-	15

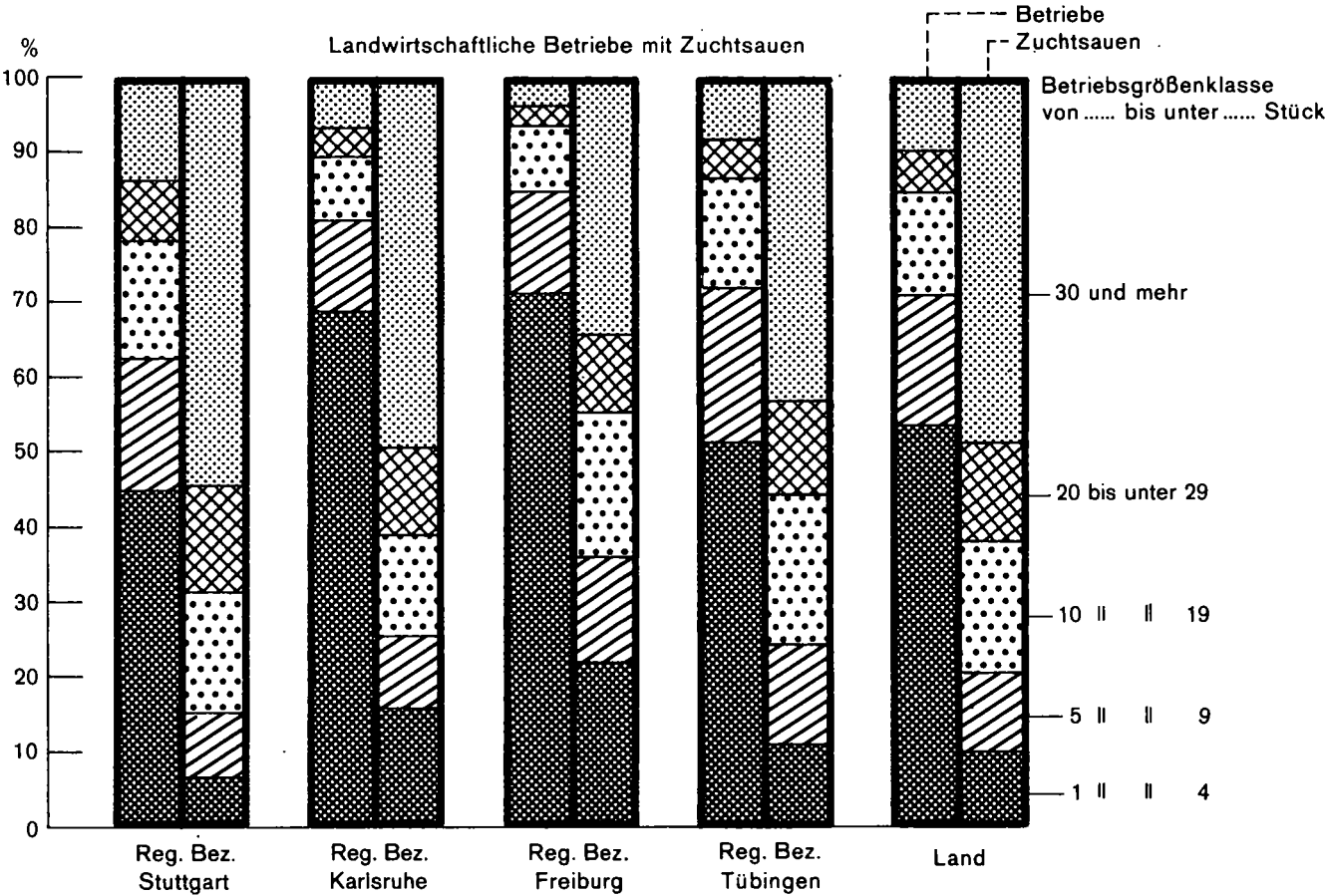
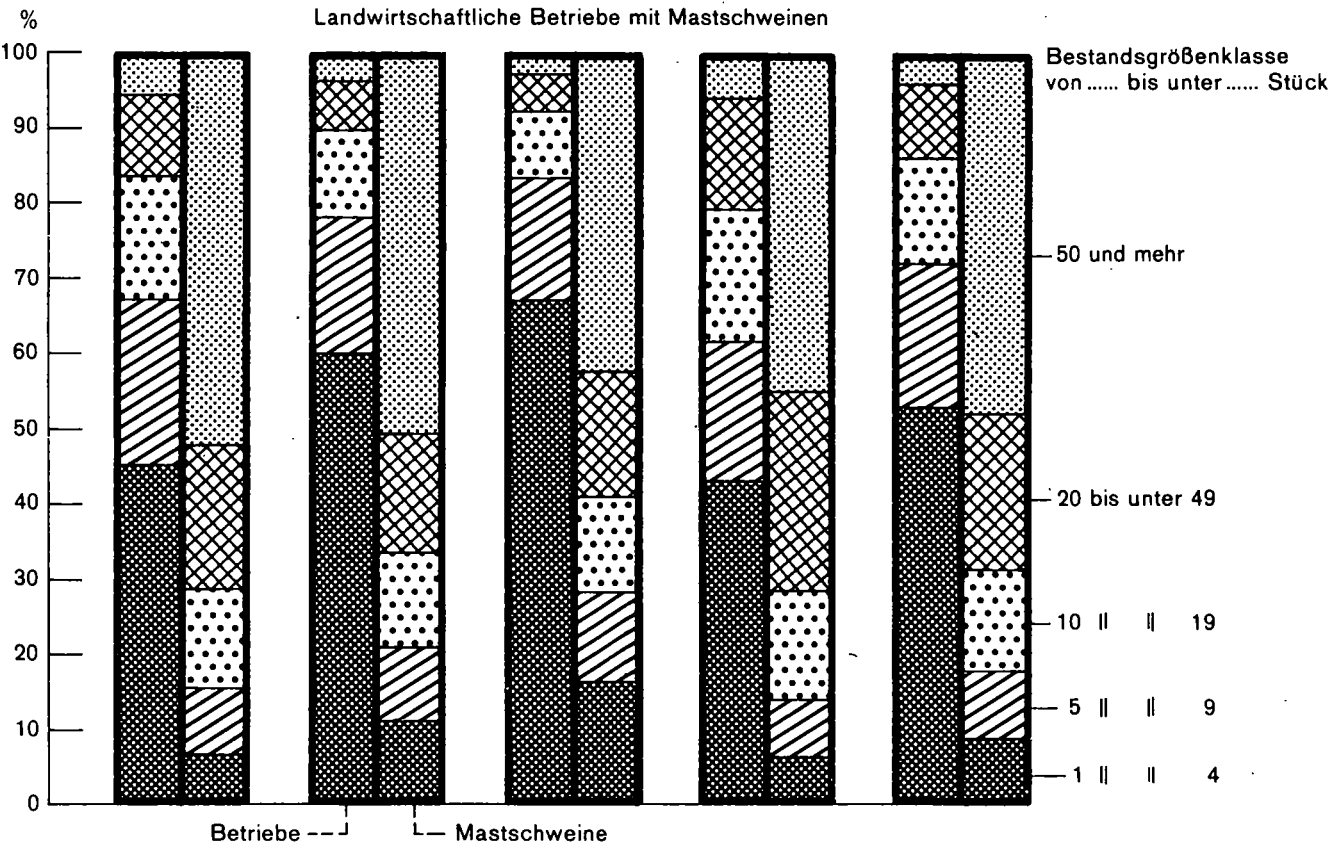
BETRIEBE

-	-	1	797	-	-	-	-	-	-	-	17
---	---	---	-----	---	---	---	---	---	---	---	----

ZEILE 12 (INSGESAMT) IN PROZENT

100,0	100,0	92,9	91,6	100,0	100,0	-	-	18
100,0	100,0	92,9	91,6	100,0	100,0	-	-	19
90,2	90,5	92,9	91,6	100,0	100,0	-	-	20
60,9	60,7	85,7	84,6	66,7	67,6	-	-	21

Landwirtschaftliche Betriebe mit Schweinehaltung nach Bestandsgrößenklassen 1981



8. Betriebe mit Zuchtsauen (16)

BETRIEBE MIT ... ZUCHTSAUEN 1)														
LFDI NR.	LANDW. GENUTZTE FLAECHE VON ... BIS UNTER ... HA	MIT ... ZUCHTSAUEN												
		INSGESAMT		ZUSAMMEN		1	2	3	4	5	6	7	8	9
		BE- TRIEBE	TIERE	BE- TRIEBE	TIERE	BETRIEBE								
		1	2	3	4	5	6	7	8	9	10	11	12	13
LANDWIRTSCHAFTLICHE BETRIEBE														
01	0 AR	20	117	15	50	3	3	3	3	1	1	-	-	1
02	0,01-	265	1185	239	667	81	55	38	19	18	14	5	4	5
03	1 -	417	1172	398	849	198	103	35	21	17	10	5	5	4
04	2 -	1941	6319	1830	4535	783	428	212	140	91	65	53	38	20
05	5 -	5249	25337	4557	12568	1591	1152	617	382	261	194	148	119	93
06	10 -	5210	37190	4085	12823	1146	965	620	423	250	242	152	154	133
07	15 -	4480	50177	3041	10535	700	657	492	335	248	200	140	136	133
08	20 -	5679	93001	3140	11892	655	574	440	379	298	261	210	180	143
09	30 -	2549	53940	1164	4428	232	230	150	143	112	105	71	62	59
10	50 -	387	10773	127	512	21	29	12	15	14	12	4	13	7
11	100 UND MEHR	46	2407	7	28	2	-	2	-	-	2	-	1	-
12	INSGESAMT	26243	281618	18603	58887	5412	4196	2621	1860	1310	1106	788	712	598
13	1 UND MEHR	25958	280316	18349	58170	5328	4138	2580	1838	1291	1091	783	708	592
14	10 UND MEHR	18351	247488	11564	40218	2756	2455	1716	1295	922	822	577	546	475
15	20 UND MEHR	8661	160121	4438	16860	910	833	604	537	424	380	285	256	209
16	30 UND MEHR	2982	67120	1298	4968	255	259	164	158	126	119	75	76	66
FORSTBETRIEBE														
17	INSGESAMT	59	350	49	130	15	17	5	3	3	3	3	-	-
ANTEIL DER LANDW. BETRIEBE AN ZEILE 12 (INSGESAMT) IN PROZENT														
18	1 UND MEHR	98,9	99,5	98,6	98,8	98,4	98,6	98,4	98,8	98,5	98,6	99,4	99,4	99,0
19	10 UND MEHR	69,9	87,9	62,2	68,3	50,9	58,5	65,5	69,6	70,4	74,3	73,2	76,7	79,4
20	20 UND MEHR	33,0	56,9	23,9	28,6	16,8	19,9	23,0	28,9	32,4	34,4	36,2	36,0	34,9
21	30 UND MEHR	11,4	23,8	7,0	8,4	4,7	6,2	6,3	8,5	9,6	10,8	9,5	10,7	11,0

BETRIEBE MIT ... ZUCHTSAUEN 1)														
LFDI NR.	LANDW. GENUTZTE FLAECHE VON ... BIS UNTER ... HA	MIT ... ZUCHTSAUEN												
		INSGESAMT		ZUSAMMEN		1	2	3	4	5	6	7	8	9
		BE- TRIEBE	TIERE	BE- TRIEBE	TIERE	BETRIEBE								
		1	2	3	4	5	6	7	8	9	10	11	12	13
LANDWIRTSCHAFTLICHE BETRIEBE														
01	0 AR	5	67	-	-	-	-	-	-	-	-	-	-	-
02	0,01-	20	248	1	22	3	110	1	63	1	75	-	-	-
03	1 -	18	239	-	-	-	-	-	-	1	84	-	-	-
04	2 -	96	1255	9	201	3	112	2	102	-	-	1	114	
05	5 -	506	6794	115	2684	49	1858	18	1046	3	275	1	112	
06	10 -	675	9137	229	5485	160	5957	53	3087	7	601	1	100	
07	15 -	690	9614	301	7160	261	9823	127	7563	48	4038	12	1444	
08	20 -	1028	14110	536	12915	484	18241	311	18896	132	11173	48	5774	
09	30 -	470	6608	291	6993	283	10743	208	12488	94	7913	39	4767	
10	50 -	74	1035	50	1224	59	2245	43	2539	25	2108	9	1110	
11	100 UND MEHR	5	65	9	231	8	280	6	363	4	348	7	1092	
12	INSGESAMT	3587	49172	1541	36915	1310	49369	769	46147	315	26615	118	14513	
13	1 UND MEHR	3562	48857	1540	36893	1307	49259	768	46084	314	26540	118	14513	
14	10 UND MEHR	2942	40569	1416	34008	1255	47289	748	44936	310	26181	116	14287	
15	20 UND MEHR	1577	21818	886	21363	834	31509	568	34286	255	21542	103	12743	
16	30 UND MEHR	549	7708	350	8448	350	13268	257	15390	123	10369	55	6969	
FORSTBETRIEBE														
17	INSGESAMT	6	88	2	42	1	38	1	52	-	-	-	-	-
ANTEIL DER LANDW. BETRIEBE AN ZEILE 12 (INSGESAMT) IN PROZENT														
18	1 UND MEHR	99,3	99,4	99,9	99,9	99,8	99,8	99,9	99,9	99,7	99,7	100,0	100,0	
19	10 UND MEHR	82,0	82,5	91,9	92,1	95,8	95,8	97,3	97,4	98,4	98,4	98,3	98,4	
20	20 UND MEHR	44,0	44,4	57,5	57,9	63,7	63,8	73,9	74,3	81,0	80,9	87,3	87,8	
21	30 UND MEHR	15,3	15,7	22,7	22,9	26,7	26,9	33,4	33,3	39,0	39,0	46,6	48,0	

1) UND ZUR ZUCHT BESTIMMTE JUNGSAUEN MIT 50 KG UND MEHR LEBENDGEWICHT.

Noch: 8. Betriebe mit Zuchtsauen

BETRIEBE MIT ... ZUCHTSAUEN 1)																								
NR.	LFDI	LANDW. GENUTZTE FLAECHE VON ... BIS UNTER ... HA	MIT ... ZUCHTSAUEN																					
			INSGESAMT		ZUSAMMEN		1		2		3		4		5		6		7		8		9	
			BE- TRIEBE		BE- TRIEBE		1		2		3		4		5		6		7		8		9	
			1	2	3	4	5	6	7	8	9	10	11	12	13									
LANDWIRTSCHAFTLICHE BETRIEBE																								
01	0 AR		11	57	9	35	1	1	2	3	1	-	-	-										
02	0,01-	1	128	688	110	306	36	28	16	11	6	6	3	1										
03	1 -	2	152	379	148	326	65	45	16	6	7	4	1	3										
04	2 -	5	606	2334	562	1512	210	140	74	38	29	26	22	14										
05	5 -	10	2108	11347	1776	5157	557	449	254	161	118	80	72	43										
06	10 -	15	2102	18611	1518	5357	356	320	228	156	123	119	74	72										
07	15 -	20	1899	27568	1103	4151	243	199	164	124	97	84	63	69										
08	20 -	30	2504	54217	1033	4108	213	171	124	130	100	93	70	75										
09	30 -	50	1004	26865	346	1340	76	60	45	39	30	28	31	15										
10	50 -	100	106	3886	20	65	4	6	4	1	2	1	-	1										
11	100 UND MEHR		12	660	3	8	2	-	-	-	-	1	-	-										
12	INSGESAMT		10632	146612	6628	22365	1763	1419	927	669	513	442	336	293										
13	1 UND MEHR		10493	145867	6509	22024	1726	1390	909	655	506	436	333	292										
14	10 UND MEHR		7627	131807	4023	15029	894	756	565	450	352	326	238	232										
15	20 UND MEHR		3626	85628	1402	5521	295	237	173	170	132	123	101	91										
16	30 UND MEHR		1122	31411	369	1413	82	66	49	40	32	30	31	16										
FORSTBETRIEBE																								
17	INSGESAMT		31	258	23	68	8	4	5	1	-	2	3	-										
ANTEIL DER LANDW. BETRIEBE AN ZEILE 12 (INSGESAMT) IN PROZENT																								
18	1 UND MEHR		98,7	99,5	98,2	98,5	97,9	98,0	98,1	97,9	98,6	98,6	99,1	99,7										
19	10 UND MEHR		71,7	89,9	60,7	67,2	50,7	53,3	60,9	67,3	68,6	73,8	70,8	79,2										
20	20 UND MEHR		34,1	58,4	21,2	24,7	16,7	16,7	18,7	25,4	25,7	27,8	30,1	31,1										
21	30 UND MEHR		10,6	21,4	5,6	6,3	4,7	4,7	5,3	6,0	6,2	6,8	9,2	5,5										

BETRIEBE MIT ... ZUCHTSAUEN 1)														
NR.	LFDI	LANDW. GENUTZTE FLAECHE VON ... BIS UNTER ... HA	MIT ... ZUCHTSAUEN											
			10 - 19		20 - 29		30 - 49		50 - 74		75 - 99		100 UND MEHR	
			BETR. I		BETR. I		BETR. I		BETR. I		BETR. I		BETR. I	
			TIERE I	TIERE I	TIERE I	TIERE I	TIERE I	TIERE I	TIERE I	TIERE I	TIERE I	TIERE I	TIERE I	TIERE I
LANDWIRTSCHAFTLICHE BETRIEBE														
01	0 AR		2	22	-	-	-	-	-	-	-	-	-	-
02	0,01-	1	14	172	-	-	2	72	1	63	1	75	-	-
03	1 -	2	4	53	-	-	-	-	-	-	-	-	-	-
04	2 -	5	32	408	8	179	2	69	1	52	-	-	1	114
05	5 -	10	237	3261	64	1479	21	804	8	466	2	180	-	-
06	10 -	15	339	4653	118	2851	89	3369	32	1850	5	431	1	100
07	15 -	20	349	4928	176	4232	146	5551	85	5115	34	2861	6	730
08	20 -	30	521	7236	328	7875	304	11477	190	11569	93	7868	35	4084
09	30 -	50	185	2616	153	3674	134	5054	110	6639	52	4430	24	3112
10	50 -	100	16	216	14	353	27	1015	15	875	10	868	4	494
11	100 UND MEHR		1	12	1	28	2	77	1	70	2	174	2	291
12	INSGESAMT		1700	23577	862	20671	727	27488	443	26699	199	16887	73	8925
13	1 UND MEHR		1684	23383	862	20671	725	27416	442	26636	198	16812	73	8925
14	10 UND MEHR		1411	19661	790	19013	702	26543	433	26118	196	16632	72	8811
15	20 UND MEHR		723	10080	496	11930	467	17623	316	19153	157	13340	65	7981
16	30 UND MEHR		202	2844	168	4055	163	6146	126	7584	64	5472	30	3897
FORSTBETRIEBE														
17	INSGESAMT		4	58	2	42	1	38	1	52	-	-	-	-
ANTEIL DER LANDW. BETRIEBE AN ZEILE 12 (INSGESAMT) IN PROZENT														
18	1 UND MEHR		99,1	99,2	100,0	100,0	99,7	99,7	99,8	99,8	99,5	99,6	100,0	100,0
19	10 UND MEHR		83,0	83,4	91,6	92,0	96,6	96,6	97,7	97,8	98,5	98,5	98,6	98,7
20	20 UND MEHR		42,5	42,8	57,5	57,7	64,2	64,1	71,3	71,7	78,9	79,0	89,0	89,4
21	30 UND MEHR		11,9	12,1	19,5	19,6	22,4	22,4	28,4	28,4	32,2	32,4	41,1	43,7

1) UND ZUR ZUCHT BESTIMMTE JUNGSAUEN MIT 50 KG UND MEHR LEBENDGEWICHT.

Noch: 8. Betriebe mit Zuchtsauen

		BETRIEBE MIT ... ZUCHTSAUEN 1)													
								1 - 9							
LFDI	LANDW. GENUTZTE FLÄCHE	INSGESANT		ZUSAMMEN				MIT ... ZUCHTSAUEN							
NR.	VON ... BIS UNTER ... HA					1	2	3	4	5	6	7	8	9	
		BE- TRIEBE	TIERE	BE- TRIEBE	TIERE	BETRIEBE									
		1	2	3	4	5	6	7	8	9	10	11	12	13	

LANDWIRTSCHAFTLICHE BETRIEBE															
01	0 AR		3	22	2	5	-	1	1	-	-	-	-	-	-
02	0,01-	1	16	26	16	26	11	3	1	1	1	-	-	-	-
03	1 -	2	59	153	54	85	35	13	2	2	2	-	-	-	-
04	2 -	5	264	696	252	536	132	60	24	12	8	-	6	8	2
05	5 -	10	425	1563	394	896	188	88	51	25	13	11	5	4	9
06	10 -	15	378	1753	335	807	126	103	42	28	10	9	7	6	4
07	15 -	20	333	2180	277	784	90	63	46	27	21	10	8	7	5
08	20 -	30	417	4171	303	919	89	69	51	27	23	16	10	12	6
09	30 -	50	274	5094	155	496	41	36	21	19	15	8	5	4	6
10	50 -	100	82	2176	38	142	9	6	3	8	3	3	1	5	-
11	100 UND MEHR		10	771	1	3	-	-	1	-	-	-	-	-	-
12	INSGESAMT		2261	18605	1827	4699	721	442	242	149	96	57	42	46	32
13	1 UND MEHR		2242	18557	1809	4668	710	438	241	148	95	57	42	46	32
14	10 UND MEHR		1494	16145	1109	3151	355	277	164	109	72	46	31	34	21
15	20 UND MEHR		783	12212	497	1560	139	111	76	54	41	27	16	21	12
16	30 UND MEHR		366	8041	194	641	50	42	25	27	18	11	6	9	6

FORSTBETRIEBE

17	INSGESAMT		7	29	6	14	3	1	-	1	1	-	-	-	-
ANTEIL DER LANDW. BETRIEBE AN ZEILE 12 (INSGESAMT) IN PROZENT															
18	1 UND MEHR		99,2	99,7	99,0	99,3	98,5	99,1	99,6	99,3	99,0	100,0	100,0	100,0	100,0
19	10 UND MEHR		66,1	86,8	60,7	67,1	49,2	62,7	67,8	73,2	75,0	80,7	73,8	73,9	65,6
20	20 UND MEHR		34,6	65,6	27,2	35,2	19,3	25,1	31,4	38,2	42,7	47,4	38,1	45,7	37,5
21	30 UND MEHR		16,2	43,2	10,6	13,6	6,9	9,5	10,3	18,1	18,8	19,3	14,3	19,6	18,8

		BETRIEBE MIT ... ZUCHTSAUEN 1)												
NR.	LFDI	LANDW. GENUTZTE FLAECHE VON ... BIS UNTER ... HA	10 - 19		20 - 29		30 - 49		50 - 74		75 - 99		100 UND MEHR	
			BETR.	TIERE	BETR.	TIERE	BETR.	TIERE	BETR.	TIERE	BETR.	TIERE		
14	15	16	17	18	19	20	21	22	23	24	25			

LANDWIRTSCHAFTLICHE BETRIEBE															
01	0 AR		1	17	-	-	-	-	-	-	-	-	-	-	-
02	0,01-	1	-	-	-	-	-	-	-	-	-	-	-	-	-
03	1 -	2	5	68	-	-	-	-	-	-	-	-	-	-	-
04	2 -	5	12	160	-	-	-	-	-	-	-	-	-	-	-
05	5 -	10	19	243	5	124	5	195	2	105	-	-	-	-	-
06	10 -	15	25	339	10	230	5	177	2	119	1	81	-	-	-
07	15 -	20	29	382	9	219	13	465	4	229	-	-	1	101	-
08	20 -	30	43	584	34	816	21	782	12	706	3	262	1	102	-
09	30 -	50	39	552	22	518	22	836	21	1253	9	731	6	708	-
10	50 -	100	10	137	9	214	8	291	8	468	5	413	4	511	-
11	100 UND MEHR		-	-	2	46	2	67	2	111	-	-	3	544	-
12	INSGESAMT		183	2482	91	2167	76	2813	51	2991	18	1487	15	1966	-
13	1 UND MEHR		182	2465	91	2167	76	2813	51	2991	18	1487	15	1966	-
14	10 UND MEHR		146	1994	86	2043	71	2618	49	2886	18	1487	15	1966	-
15	20 UND MEHR		92	1273	67	1594	53	1976	43	2538	17	1406	14	1865	-
16	30 UND MEHR		49	689	33	778	32	1194	31	1832	14	1144	13	1763	-

FORSTBETRIEBE

17	INSGESAMT		1	15	-	-	-	-	-	-	-	-	-	-	-
ANTEIL DER LANDW. BETRIEBE AN ZEILE 12 (INSGESAMT) IN PROZENT															
18	1 UND MEHR		99,5	99,3	100,0	100,0	100,0	100,0	100,0	100,0	100,0	100,0	100,0	100,0	100,0
19	10 UND MEHR		79,8	80,3	94,5	94,3	93,4	93,1	96,1	96,5	100,0	100,0	100,0	100,0	100,0
20	20 UND MEHR		50,3	51,3	73,6	73,6	69,7	70,2	84,3	84,9	94,4	94,6	93,3	94,9	94,9
21	30 UND MEHR		26,8	27,8	36,3	35,9	42,1	42,4	60,8	61,3	77,8	76,9	86,7	89,7	89,7

1) UND ZUR ZUCHT BESTIMTE JUNGSAUEN MIT 50 KG UND MEHR LEBENDGEWICHT.

Noch: 8. Betriebe mit Zuchtsauen

LFDI NR.	LANDW. GENUTZTE FLAECHE VON ... BIS UNTER ... HA	BETRIEBE MIT ... ZUCHTSAUEN 1)												
		INSGESAMT		ZUSAMMEN		MIT ... ZUCHTSAUEN								
		BE- TRIEBE		BE- TRIEBE		BETRIEBE								
		1	2	3	4	5	6	7	8	9	10	11	12	13

LANDWIRTSCHAFTLICHE BETRIEBE

01	0 AR	1	2	1	2	-	1	-	-	-	-	-	-	-
02	0,01-	12	56	11	42	3	1	1	1	2	2	-	1	-
03	1 -	74	152	72	125	43	14	10	3	1	-	1	-	-
04	2 -	473	1047	460	846	276	96	37	23	11	8	3	3	3
05	5 -	1079	3444	1017	2226	461	281	113	68	34	23	16	17	4
06	10 -	1022	4365	916	2431	316	240	134	96	36	42	15	21	16
07	15 -	690	4593	579	1779	153	152	94	52	38	36	19	22	13
08	20 -	776	7076	571	1854	149	128	75	76	40	41	34	16	12
09	30 -	441	6279	261	899	58	62	32	35	19	26	12	7	10
10	50 -	94	1798	41	199	5	8	1	5	4	6	2	5	5
11	100 UND MEHR	6	128	2	11	-	-	1	-	-	-	-	1	-
12	INSGESAMT	4668	28940	3931	10414	1464	983	498	359	185	184	102	93	63
13	1 UND MEHR	4655	28882	3919	10370	1461	981	497	358	183	182	102	92	63
14	10 UND MEHR	3029	24239	2370	7173	681	590	337	264	137	151	82	72	56
15	20 UND MEHR	1317	15281	875	2963	212	198	109	116	63	73	48	29	27
16	30 UND MEHR	541	8205	304	1109	63	70	34	40	23	32	14	13	15

FORSTBETRIEBE

17	INSGESAMT	8	33	7	18	1	4	-	1	1	-	-	-	-
----	-----------	---	----	---	----	---	---	---	---	---	---	---	---	---

ANTEIL DER LANDW. BETRIEBE AN ZEILE 12 (INSGESAMT) IN PROZENT

18	1 UND MEHR	99,7	99,8	99,7	99,6	99,8	99,8	99,8	99,7	98,9	98,9	100,0	98,9	100,0
19	10 UND MEHR	64,9	83,8	60,3	68,9	46,5	60,0	67,7	73,5	74,1	82,1	80,4	77,4	88,9
20	20 UND MEHR	28,2	52,8	22,3	28,5	14,5	20,1	21,9	32,3	34,1	39,7	47,1	31,2	42,9
21	30 UND MEHR	11,6	28,4	7,7	10,6	4,3	7,1	6,8	11,1	12,4	17,4	13,7	14,0	23,8

BETRIEBE MIT ... ZUCHTSAUEN 1)														
LFDI NR.	LANDW. GENUTZTE FLAECHE VON ... BIS UNTER ... HA	10 - 19		20 - 29		30 - 49		50 - 74		75 - 99		100 UND MEHR		
		BETR.	TIERE	BETR.	TIERE	BETR.	TIERE	BETR.	TIERE	BETR.	TIERE	BETR.	TIERE	
		14	15	16	17	18	19	20	21	22	23	24	25	

LANDWIRTSCHAFTLICHE BETRIEBE

01	0 AR	-	-	-	-	-	-	-	-	-	-	-	-	-
02	0,01-	1	14	-	-	-	-	-	-	-	-	-	-	-
03	1 -	2	27	-	-	-	-	-	-	-	-	-	-	-
04	2 -	12	158	-	-	1	43	-	-	-	-	-	-	-
05	5 -	47	603	9	216	2	78	2	114	1	95	1	112	-
06	10 -	77	1015	17	401	9	337	3	181	-	-	-	-	-
07	15 -	65	868	18	425	15	562	7	431	5	423	1	105	-
08	20 -	116	1565	32	764	34	1268	16	956	5	434	2	235	-
09	30 -	74	1027	41	976	34	1264	24	1482	5	422	2	209	-
10	50 -	21	290	12	293	10	388	9	535	1	93	-	-	-
11	100 UND MEHR	2	26	-	-	1	30	1	61	-	-	-	-	-
12	INSGESAMT	417	5593	129	3075	106	3970	62	3760	17	1467	6	661	-
13	1 UND MEHR	416	5579	129	3075	106	3970	62	3760	17	1467	6	661	-
14	10 UND MEHR	355	4791	120	2859	103	3849	60	3646	16	1372	5	549	-
15	20 UND MEHR	213	2908	85	2033	79	2950	50	3034	11	949	4	444	-
16	30 UND MEHR	97	1343	53	1269	45	1682	34	2078	6	515	2	209	-

FORSTBETRIEBE

17	INSGESAMT	1	15	-	-	-	-	-	-	-	-	-	-	-
----	-----------	---	----	---	---	---	---	---	---	---	---	---	---	---

ANTEIL DER LANDW. BETRIEBE AN ZEILE 12 (INSGESAMT) IN PROZENT

18	1 UND MEHR	99,8	99,7	100,0	100,0	100,0	100,0	100,0	100,0	100,0	100,0	100,0	100,0	100,0
19	10 UND MEHR	85,1	85,7	93,0	93,0	97,2	97,0	96,8	97,0	94,1	93,5	83,3	83,1	83,1
20	20 UND MEHR	51,1	52,0	65,9	66,1	74,5	74,3	80,6	80,7	64,7	64,7	66,7	67,2	67,2
21	30 UND MEHR	23,3	24,0	41,1	41,3	42,5	42,4	54,8	55,3	35,3	35,1	33,3	31,6	31,6

1) UND ZUR ZUCHT BESTIMTE JUNGSAUEN MIT 50 KG UND MEHR LEBENDGEWICHT.

Noch: 8. Betriebe mit Zuchtsauen

		BETRIEBE MIT ... ZUCHTSAUEN 1)																
LFDI NR.	LANDW. GENUTZTE FLAECHE VON ... BIS UNTER ... HA	INSGESAMT		ZUSAMMEN		1 - 9 MIT ... ZUCHTSAUEN												
		BE- TRIEBE	TIERE	BE- TRIEBE	TIERE	BETRIEBE												
						1	2	3	4	5	6	7	8	9	10	11	12	13
LANDWIRTSCHAFTLICHE BETRIEBE																		
01	0 AR	5	36	3	8	2	-	-	-	-	1	-	-	-	-	-		
02	0,01-	109	415	102	293	31	23	21	6	9	6	2	2	2	2	2		
03	1 -	132	488	124	313	55	31	7	10	7	6	3	2	2	2	3		
04	2 -	598	2242	556	1641	165	132	77	67	43	31	22	13	6	6	6		
05	5 -	1637	8983	1370	4289	385	334	199	128	96	80	55	55	38	38	38		
06	10 -	1708	12461	1316	4228	348	302	216	143	81	72	56	55	43	43	43		
07	15 -	1558	15836	1082	3821	214	243	188	132	92	70	50	38	55	55	55		
08	20 -	1982	27537	1233	5011	204	206	190	146	135	111	96	77	69	69	69		
09	30 -	830	15702	402	1693	57	72	52	50	48	43	23	36	21	21	21		
10	50 -	105	2913	28	106	3	9	4	1	5	2	1	2	1	1	1		
11	100 UND MEHR	18	848	1	6	-	-	-	-	-	1	-	-	-	-	-		
12	INSGESAMT	8682	87461	6217	21409	1464	1352	954	683	516	423	308	280	237	237	237		
13	1 UND MEHR	8568	87010	6112	21108	1431	1329	933	677	507	416	306	278	235	235	235		
14	10 UND MEHR	6201	75297	4062	14865	826	832	650	472	361	299	226	208	188	188	188		
15	20 UND MEHR	2935	47000	1664	6816	264	287	246	197	188	157	120	115	90	90	90		
16	30 UND MEHR	953	19463	431	1805	60	81	56	51	53	46	24	38	22	22	22		
FORSTBETRIEBE																		
17	INSGESAMT	13	30	13	30	3	8	-	-	1	1	-	-	-	-	-		
ANTEIL DER LANDW. BETRIEBE AN ZEILE 12 (INSGESAMT) IN PROZENT																		
18	1 UND MEHR	98,7	99,5	98,3	98,6	97,7	98,3	97,8	99,1	98,3	98,3	99,4	99,3	99,2	99,2	99,2		
19	10 UND MEHR	71,4	86,1	65,3	69,4	56,4	61,5	68,1	69,1	70,0	70,7	73,4	74,3	79,3	79,3	79,3		
20	20 UND MEHR	33,8	53,7	26,8	31,8	18,0	21,2	25,8	28,8	36,4	37,1	39,0	41,1	38,0	38,0	38,0		
21	30 UND MEHR	11,0	22,3	6,9	8,4	4,1	6,0	5,9	7,5	10,3	10,9	7,8	13,6	9,3	9,3	9,3		

		BETRIEBE MIT ... ZUCHTSAUEN 1)														
LFDI NR.	LANDW. GENUTZTE FLAECHE VON ... BIS UNTER ... HA	10 - 19		20 - 29		30 - 49		50 - 74		75 - 99		100 UND MEHR				
		BETR.	TIERE	BETR.	TIERE	BETR.	TIERE	BETR.	TIERE	BETR.	TIERE	BETR.	TIERE			
14	15	16	17	18	19	20	21	22	23	24	25					
LANDWIRTSCHAFTLICHE BETRIEBE																
01	0 AR	2	28	-	-	-	-	-	-	-	-	-	-	-	-	-
02	0,01-	5	62	1	22	1	38	-	-	-	-	-	-	-	-	-
03	1 -	7	91	-	-	-	-	-	-	1	84	-	-	-	-	-
04	2 -	40	529	1	22	-	-	1	50	-	-	-	-	-	-	-
05	5 -	203	2687	37	865	21	781	6	361	-	-	-	-	-	-	-
06	10 -	234	3130	84	2003	57	2074	16	937	1	89	-	-	-	-	-
07	15 -	247	3436	98	2284	87	3245	31	1788	9	754	4	508	508	508	508
08	20 -	348	4725	142	3460	125	4714	93	5665	31	2609	10	1353	1353	1353	1353
09	30 -	172	2413	75	1825	93	3589	53	3114	28	2330	7	738	738	738	738
10	50 -	27	392	15	364	14	551	11	661	9	734	1	105	105	105	105
11	100 UND MEHR	2	27	6	157	3	106	2	121	2	174	2	257	257	257	257
12	INSGESAMT	1287	17520	459	11002	401	15098	213	12697	81	6774	24	2961	2961	2961	2961
13	1 UND MEHR	1280	17430	458	10980	400	15060	213	12697	81	6774	24	2961	2961	2961	2961
14	10 UND MEHR	1030	14123	420	10093	379	14279	206	12286	80	6690	24	2461	2461	2461	2461
15	20 UND MEHR	549	7557	238	5806	235	8960	159	9561	70	5847	20	2453	2453	2453	2453
16	30 UND MEHR	201	2832	96	2346	110	4246	66	3896	39	3238	10	1100	1100	1100	1100
FORSTBETRIEBE																
17	INSGESAMT	-	-	-	-	-	-	-	-	-	-	-	-	-	-	-
ANTEIL DER LANDW. BETRIEBE AN ZEILE 12 (INSGESAMT) IN PROZENT																
18	1 UND MEHR	99,5	99,5	99,8	99,8	99,8	99,7	100,0	100,0	100,0	100,0	100,0	100,0	100,0	100,0	100,0
19	10 UND MEHR	80,0	80,6	91,5	91,7	94,5	94,6	96,7	96,8	98,8	98,8	98,8	100,0	100,0	100,0	100,0
20	20 UND MEHR	42,7	43,1	51,9	52,8	58,6	59,3	74,6	75,3	86,4	86,3	83,3	82,8	82,8	82,8	82,8
21	30 UND MEHR	15,6	16,2	20,9	21,3	27,4	28,1	31,0	30,7	48,1	47,8	41,7	37,1	37,1	37,1	37,1

		BETRIEBE MIT ... ZUCHTSAUEN 1)													
LFDI	LANDW. GENUTZTE FLÄCHE	10 - 19		20 - 29		30 - 49		50 - 74		75 - 99		100 UND MEHR			
NR.	VON ... BIS UNTER ... HA	BETR.	TIERE	BETR.	TIERE	BETR.	TIERE	BETR.	TIERE	BETR.	TIERE	BETR.	TIERE		
		14	15	16	17	18	19	20	21	22	23	24	25		
LANDWIRTSCHAFTLICHE BETRIEBE															
01	0 AR	2	28	-	-	-	-	-	-	-	-	-	-		
02	0,01-	5	62	1	22	1	38	-	-	-	-	-	-		
03	1 -	7	91	-	-	-	-	-	-	1	84	-	-		
04	2 -	5	40	529	1	22	-	-	1	50	-	-	-		
05	5 -	10	203	2687	37	865	21	781	6	361	-	-	-		
06	10 -	15	234	3130	84	2003	57	2074	16	937	1	89	-		
07	15 -	20	247	3436	98	2284	87	3245	31	1788	9	754	4		
08	20 -	30	348	4725	142	3460	125	4714	93	5665	31	2609	10		
09	30 -	50	172	2413	75	1825	93	3589	53	3114	28	2330	7		
10	50 -	100	27	392	15	364	14	551	11	661	9	734	1		
11	100 UND MEHR		2	27	6	157	3	106	2	121	2	174	2		
12	INSGESAMT	1287	17520	459	11002	401	15098	213	12697	81	6774	24	2961		
13	1 UND MEHR	1280	17430	458	10980	400	15060	213	12697	81	6774	24	2961		
14	10 UND MEHR	1030	14123	420	10093	379	14279	206	12286	80	6690	24	2461		
15	20 UND MEHR	549	7557	238	5806	235	8960	159	9561	70	5847	20	2453		
16	30 UND MEHR	201	2832	96	2346	110	4246	66	3896	39	3238	10	1100		
FORSTBETRIEBE															
17	INSGESAMT	-	-	-	-	-	-	-	-	-	-	-	-		
ANTEIL DER LANDW. BETRIEBE AN ZEILE 12 (INSGESAMT) IN PROZENT															
18	1 UND MEHR	99,5	99,5	99,8	99,8	99,8	99,7	100,0	100,0	100,0	100,0	100,0	100,0		
19	10 UND MEHR	80,0	80,6	91,5	91,7	94,5	94,6	96,7	96,8	98,8	98,8	100,0	100,0		
20	20 UND MEHR	42,7	43,1	51,9	52,8	58,6	59,3	74,6	75,3	86,4	86,3	83,3	82,8		
21	30 UND MEHR	15,6	16,2	20,9	21,3	27,4	28,1	31,0	30,7	48,1	47,8	41,7	37,1		

1) UND ZUR ZUCHT BESTIMTE JUNGSAUEN MIT 50 KG UND MEHR LEBENDGEWICHT.

9. Betriebe mit Legehennen (17)

LFDI NR.	LANDW. GENUTZTE FLAECHE VON ... BIS UNTER ... HA	BETRIEBE MIT ... LEGEHENNEN									
		INSGESAMT					1 - 19				
		BETRIEBE	TIERE	BETRIEBE	TIERE		BETRIEBE	TIERE	BETRIEBE	TIERE	
		1	2	3	4		5	6			

LANDWIRTSCHAFT

01	0 AR	46	149468	23	259	8	193
02	0,01- 1	1449	132578	1155	10468	203	5060
03	1 - 2	9887	155726	8699	81096	1063	25734
04	2 - 5	16694	383578	13858	137774	2501	60894
05	5 - 10	17110	614064	12351	134257	4214	104461
06	10 - 15	11059	483503	6997	78655	3462	87712
07	15 - 20	7593	399797	4284	49497	2730	70580
08	20 - 30	8459	689854	4238	49734	3267	86615
09	30 - 50	3955	459448	1739	20527	1537	41257
10	50 - 100	688	368330	267	3056	222	5936
11	100 UND MEHR	91	193952	27	313	23	643
12	INSGESAMT	77031	4030298	53638	565636	19230	489065
13	1 UND MEHR	75536	3748252	52460	554909	19019	483822
14	10 UND MEHR	31845	2594884	17552	201782	11241	292743
15	20 UND MEHR	13193	1711584	6271	73630	5049	134451
16	30 UND MEHR	4734	1021730	2033	23896	1782	47836

FORST

17	INSGESAMT	1013	40730	837	7834	150	3683
----	-----------	------	-------	-----	------	-----	------

ANTEIL DER LANDW. BETRIEBE AN

13	1 UND MEHR	98,1	93,0	97,8	98,1	98,9	98,9
19	10 UND MEHR	41,3	64,4	32,7	35,7	58,5	59,9
20	20 UND MEHR	17,1	42,5	11,7	13,0	26,3	27,5
21	30 UND MEHR	6,1	25,4	3,8	4,2	9,3	9,8

LFDI NR.	LANDW. GENUTZTE FLAECHE VON ... BIS UNTER ... HA	BETRIEBE MIT ... LEGEHENNEN									
		1 000 - 2 999					3 000 - 4 999				
		BETRIEBE	TIERE	BETRIEBE	TIERE		BETRIEBE	TIERE	BETRIEBE	TIERE	
		15	16	17	18		19	20	21	22	

LANDWIRTSCHAFT

01	0 AR	-	-	1	3500	2	14000	2	45000
02	0,01- 1	14	23350	3	12045	5	29346	2	34549
03	1 - 2	5	10657	1	3820	2	14100	-	-
04	2 - 5	41	58949	3	10580	5	40824	1	16000
05	5 - 10	67	111484	20	69880	5	29540	1	14000
06	10 - 15	45	79155	25	87621	5	29231	3	46595
07	15 - 20	33	51997	12	45650	5	32040	4	65230
08	20 - 30	66	112582	22	80923	17	122299	6	68600
09	30 - 50	57	96387	15	55740	11	77951	5	75450
10	50 - 100	32	56291	10	31800	6	40690	8	130057
11	100 UND MEHR	9	15199	4	15336	4	34000	5	87149
12	INSGESAMT	369	616051	116	416895	67	464021	37	582630
13	1 UND MEHR	355	592701	112	401350	60	420675	33	503091
14	10 UND MEHR	242	411611	88	317070	48	336211	31	473081
15	20 UND MEHR	164	280459	51	183799	38	274940	24	361256
16	30 UND MEHR	98	167877	29	102876	21	152641	18	292656

FORST

17	INSGESAMT	-	-	-	-	1	5691	1	20000
----	-----------	---	---	---	---	---	------	---	-------

ANTEIL DER LANDW. BETRIEBE AN

18	1 UND MEHR	96,2	96,2	96,6	96,3	89,6	90,7	89,2	86,3
19	10 UND MEHR	65,6	66,8	75,9	76,1	71,6	72,5	83,8	81,2
20	20 UND MEHR	44,4	45,5	44,0	44,1	56,7	59,3	64,9	62,0
21	30 UND MEHR	26,6	27,3	25,0	24,7	31,3	32,9	48,6	50,2

1/2 JAHR UND ALTER

50 - 99		100 - 249		250 - 499		500 - 999		ILFD	NR.
BETRIEBE	TIERE	BETRIEBE	TIERE	BETRIEBE	TIERE	BETRIEBE	TIERE		
7	8	9	10	11	12	13	14		

LICHE BETRIEBE

3	170	-	-	3	1124	3	1880	01
19	1111	18	3077	19	6410	11	7162	02
61	3711	32	4696	12	4130	12	7782	03
143	8692	66	9815	35	12540	41	27520	04
269	16109	107	14806	40	13179	35	23348	05
359	21434	77	10917	52	18237	34	23946	06
303	18531	120	16696	57	19564	45	30012	07
504	30817	203	29110	73	26055	62	41119	08
323	19618	159	22864	70	22698	39	26956	09
57	3491	41	5792	29	9561	14	10656	10
7	485	3	449	1	440	7	4938	11
2048	124169	826	118222	391	133938	303	205319	12
2026	122888	808	115145	369	126404	289	196277	13
1553	94376	603	85828	282	96555	201	137627	14
891	54411	406	58215	173	58754	122	83669	15
387	23594	203	29105	100	32699	60	42550	16

BETRIEBE

17	1177	5	775	-	-	2	1570	17
----	------	---	-----	---	---	---	------	----

ZEILE 12 (INSGESAMT) IN PROZENT

98,9	99,0	97,8	97,4	94,4	94,4	95,4	95,6	18
75,8	76,0	73,0	72,6	72,1	72,1	66,3	67,0	19
43,5	43,8	49,2	49,2	44,2	43,9	40,3	40,8	20
18,9	19,0	24,6	24,6	25,6	24,4	19,8	20,7	21

1/2 JAHR UND ALTER

30 000 - 49 999		50 000 - 99 999		100 000 - 199 999		200 000 UND MEHR		ILFD	NR.
BETRIEBE	TIERE	BETRIEBE	TIERE	BETRIEBE	TIERE	BETRIEBE	TIERE		
23	24	25	26	27	28	29	30		

LICHE BETRIEBE

-	-	1	83352	-	-	-	-	-	01
-	-	-	-	-	-	-	-	-	02
-	-	-	-	-	-	-	-	-	03
-	-	-	-	-	-	-	-	-	04
-	-	1	83000	-	-	-	-	-	05
-	-	-	-	-	-	-	-	-	06
-	-	-	-	-	-	-	-	-	07
1	42000	-	-	-	-	-	-	-	08
-	-	-	-	-	-	-	-	-	09
2	71000	-	-	-	-	-	-	-	10
1	35000	-	-	-	-	-	-	-	11
4	148000	2	166352	-	-	-	-	-	12
4	148000	1	83000	-	-	-	-	-	13
4	148000	-	-	-	-	-	-	-	14
4	148000	-	-	-	-	-	-	-	15
3	106000	-	-	-	-	-	-	-	16

BETRIEBE

-	-	-	-	-	-	-	-	-	17
---	---	---	---	---	---	---	---	---	----

ZEILE 12 (INSGESAMT) IN PROZENT

100,0	100,0	50,0	49,9	-	-	-	-	-	18
100,0	100,0	-	-	-	-	-	-	-	19
100,0	100,0	-	-	-	-	-	-	-	20
75,0	71,6	-	-	-	-	-	-	-	21

Noch: 9. Betriebe mit Legehennen

			BETRIEBE MIT ... LEGEHENNEN							
NR.	LFDI	LANDW. GENUTZTE FLAECHE VON ... BIS UNTER ... HA	INSGESAMT		1 - 19		20 - 49			
			BETRIEBE	TIERE	BETRIEBE	TIERE	BETRIEBE	TIERE		
1	2	3	4	5	6					
LANDWIRTSCHAFT										
01	0 AR		20	1681	13	172	2	40		
02	0,01-	1	695	44913	559	5359	101	2414		
03	1 -	2	2911	59705	2452	24397	410	10116		
04	2 -	5	4921	130028	3942	41825	860	20850		
05	5 -	10	6004	252601	4168	47214	1630	40237		
06	10 -	15	4068	158040	2541	29539	1287	32724		
07	15 -	20	2896	166283	1616	18999	1051	27357		
08	20 -	30	3329	330560	1639	19570	1298	34367		
09	30 -	50	1342	111187	600	7319	530	14224		
10	50 -	100	164	119908	68	833	51	1345		
11	100 UND MEHR		30	88675	7	87	9	271		
12	INSGESAMT		26380	1463581	17605	195314	7229	183945		
13	1 UND MEHR		25665	1416987	17033	189783	7126	181491		
14	10 UND MEHR		11829	974653	6471	76347	4226	110288		
15	20 UND MEHR		4865	650330	2314	27809	1888	50207		
16	30 UND MEHR		1536	319770	675	8239	590	15840		
FORST										
17	INSGESAMT		396	30536	332	3093	56	1384		
ANTEIL DER LANDW. BETRIEBE AN										
18	1 UND MEHR		97,3	96,8	96,8	97,2	98,6	98,7		
19	10 UND MEHR		44,8	66,6	36,8	39,1	58,5	60,0		
20	20 UND MEHR		18,4	44,4	13,1	14,2	26,1	27,3		
21	30 UND MEHR		5,8	21,8	3,8	4,2	8,2	8,6		

			BETRIEBE MIT ... LEGEHENNEN							
NR.	LFDI	LANDW. GENUTZTE FLAECHE VON ... BIS UNTER ... HA	1 000 - 2 999		3 000 - 4 999		5 000 - 9 999		10 000 - 29 999	
			BETRIEBE	TIERE	BETRIEBE	TIERE	BETRIEBE	TIERE	BETRIEBE	TIERE
15	16	17	18	19	20	21	22			
LANDWIRTSCHAFT										
01	0 AR		-	-	-	-	-	-	-	-
02	0,01-	1	4	5900	3	12045	-	-	1	12734
03	1 -	2	2	4777	1	3820	1	6900	-	-
04	2 -	5	14	19430	2	7580	3	23674	-	-
05	5 -	10	19	31815	6	22000	1	6000	-	-
06	10 -	15	15	25655	8	29221	2	11900	-	-
07	15 -	20	14	22480	2	6800	1	5000	3	53230
08	20 -	30	24	39819	11	42008	6	49500	5	53600
09	30 -	50	16	27192	2	7850	2	13000	1	10350
10	50 -	100	8	12698	2	6700	2	13600	2	38586
11	100 UND MEHR		2	3032	1	3400	2	18500	2	26000
12	INSGESAMT		118	192798	38	141424	20	148074	14	194500
13	1 UND MEHR		114	186898	35	129379	20	148074	13	181766
14	10 UND MEHR		79	130876	26	95979	15	111500	13	181766
15	20 UND MEHR		50	82741	16	59958	12	94600	10	128536
16	30 UND MEHR		26	42922	5	17950	6	45100	5	74936
FORST										
17	INSGESAMT		-	-	-	-	1	5691	1	20000
ANTEIL DER LANDW. BETRIEBE AN										
18	1 UND MEHR		96,6	96,9	92,1	91,5	100,0	100,0	92,9	93,5
19	10 UND MEHR		66,9	67,9	68,4	67,9	75,0	75,3	92,9	93,5
20	20 UND MEHR		42,4	42,9	42,1	42,4	60,0	63,9	71,4	66,1
21	30 UND MEHR		22,0	22,3	13,2	12,7	30,0	30,5	35,7	38,5

Noch: 9. Betriebe mit Legehennen

BETRIEBE MIT ... LEGEHENNEN										
NR.	LFDI	LANDW. GENUZTE FLAECHE VON ... BIS UNTER ... HA	INSGESAMT		1 - 19				20 - 49	
			BETRIEBE	TIERE	BETRIEBE	TIERE	BETRIEBE	TIERE	BETRIEBE	TIERE
			1	2	3	4	5	6		

LANDWIRTSCHAFT										
01	0 AR		11	59997	4	43	1	24		
02	0,01-	1	174	27156	138	1120	20	545		
03	1 -	2	2514	33620	2280	20685	205	4822		
04	2 -	5	3319	79343	2796	28113	463	11259		
05	5 -	10	2015	85307	1437	15584	508	12721		
06	10 -	15	1013	72655	657	7255	287	7391		
07	15 -	20	655	37423	390	4385	196	5004		
08	20 -	30	780	85154	423	4853	245	6410		
09	30 -	50	533	91580	266	3043	182	4805		
10	50 -	100	173	115012	88	996	48	1254		
11	100 UND MEHR		19	15600	10	115	3	100		
12	INSGESAMT		11206	702847	8489	86192	2158	54335		
13	1 UND MEHR		11021	615694	8347	85029	2137	53766		
14	10 UND MEHR		3173	417424	1834	20647	961	24964		
15	20 UND MEHR		1505	307346	787	9007	478	12569		
16	30 UND MEHR		725	222192	364	4154	233	6159		
FORST										
17	INSGESAMT		156	2312	125	1242	27	640		
ANTEIL DER LANDW. BETRIEBE AN										
18	1 UND MEHR		98,3	87,6	98,3	98,7	99,0	99,0		
19	10 UND MEHR		28,3	59,4	21,6	24,0	44,5	45,9		
20	20 UND MEHR		13,4	43,7	9,3	10,4	22,2	23,1		
21	30 UND MEHR		6,5	31,6	4,3	4,8	10,8	11,3		

BETRIEBE MIT ... LEGEHENNEN										
NR.	LFDI	LANDW. GENUZTE FLAECHE VON ... BIS UNTER ... HA	1 000 - 2 999		3 000 - 4 999		5 000 - 9 999		10 000 - 29 999	
			BETRIEBE	TIERE	BETRIEBE	TIERE	BETRIEBE	TIERE	BETRIEBE	TIERE
			15	16	17	18	19	20	21	22

LANDWIRTSCHAFT										
01	0 AR		-	-	-	-	2	14000	2	45000
02	0,01-	1	3	4850	-	-	3	17996	-	-
03	1 -	2	2	4680	-	-	-	-	-	-
04	2 -	5	7	11069	-	-	2	17150	-	-
05	5 -	10	11	18210	3	10700	1	6000	1	14000
06	10 -	15	8	12800	5	17000	2	12000	1	10000
07	15 -	20	5	8707	2	7390	-	-	-	-
08	20 -	30	13	23012	4	14865	3	18499	-	-
09	30 -	50	13	22900	7	26790	3	22933	-	-
10	50 -	100	5	8100	4	12500	2	14900	2	40768
11	100 UND MEHR		1	1350	1	3500	1	9500	-	-
12	INSGESAMT		68	115678	26	92745	19	132978	6	109768
13	1 UND MEHR		65	110828	26	92745	14	100982	4	64768
14	10 UND MEHR		45	76869	23	82045	11	77832	3	50768
15	20 UND MEHR		32	55362	16	57655	9	65832	2	40768
16	30 UND MEHR		19	32350	12	42790	6	47333	2	40768
FORST										
17	INSGESAMT		-	-	-	-	-	-	-	-
ANTEIL DER LANDW. BETRIEBE AN										
18	1 UND MEHR		95,6	95,8	100,0	100,0	73,7	75,9	66,7	59,0
19	10 UND MEHR		66,2	66,5	88,5	88,5	57,9	58,5	50,0	46,3
20	20 UND MEHR		47,1	47,9	61,5	62,2	47,4	49,5	33,3	37,1
21	30 UND MEHR		27,9	28,0	46,2	46,1	31,6	35,6	33,3	37,1

1/2 JAHR UND ALTER																
50 - 99				100 - 249				250 - 499				500 - 999				
BETRIEBE		TIERE		BETRIEBE		TIERE		BETRIEBE		TIERE		BETRIEBE		TIERE		
7	8	9	10	11	12	13	14									

LICHE BETRIEBE																
-	-	-	-	1	300	1	630	01								
3	165	2	350	3	930	2	1200	02								
11	673	14	2170	2	590	-	-	03								
22	1402	11	1650	10	3550	8	5150	04								
29	1766	15	2236	6	1790	4	2300	05								
36	2154	11	1435	5	1800	1	820	06								
33	2019	9	1118	12	3870	8	4930	07								
51	3013	20	2845	11	4087	10	7570	08								
34	2115	16	2376	5	1572	7	5046	09								
9	517	6	900	5	1780	3	2297	10								
1	85	1	100	-	-	1	850	11								
229	13909	105	15180	60	20269	45	30793	12								
226	13744	103	14830	56	19039	42	28963	13								
164	9903	63	8774	38	13109	30	21513	14								
95	5730	43	6221	21	7439	21	15763	15								
44	2717	23	3376	10	3352	11	8193	16								
BETRIEBE																
2	170	2	260	-	-	-	-	17								
ZEILE 12 (INSGESANT) IN PROZENT																
98,7	98,8	98,1	97,7	93,3	93,9	93,3	94,1	18								
71,6	71,2	60,0	57,8	63,3	64,7	66,7	69,9	19								
41,5	41,2	41,0	41,0	35,0	36,7	46,7	51,2	20								
19,2	19,5	21,9	22,2	16,7	16,5	24,4	26,6	21								

[illegible]

Noch: 9. Betriebe mit Legehennen

BETRIEBE MIT ... LEGEHENNEN									
NR.	LFDI	LANDW. GENUTZTE FLAECHE VON ... BIS UNTER ... HA	INSGESAMT		1 - 19		20 - 49		
			BETRIEBE	TIERE	BETRIEBE	TIERE	BETRIEBE	TIERE	
			1	2	3	4	5	6	
LANDWIRTSCHAFT									
01	0 AR		3	753	1	8	1	20	
02	0,01-	1	353	40479	305	2355	27	695	
03	1 -	2	2667	36527	2469	20720	177	4199	
04	2 -	5	5136	100608	4533	41088	516	12507	
05	5 -	10	4690	129443	3706	37627	862	21026	
06	10 -	15	2646	109102	1814	19281	709	17538	
07	15 -	20	1458	92379	862	9626	482	12159	
08	20 -	30	1436	87170	779	8674	520	13691	
09	30 -	50	789	100734	401	4425	266	6980	
10	50 -	100	160	29451	60	677	53	1418	
11	100 UND MEHR		11	12142	1	12	2	65	
12	INSGESAMT		19349	738788	14931	144493	3615	90298	
13	1 UND MEHR		18993	697556	14625	142130	3587	89583	
14	10 UND MEHR		6500	430978	3917	42695	2032	51851	
15	20 UND MEHR		2396	229497	1241	13788	841	22154	
16	30 UND MEHR		960	142327	462	5114	321	8463	
FORST									
17	INSGESAMT		259	4635	216	1888	33	847	
ANTEIL DER LANDW. BETRIEBE AN									
18	1 UND MEHR		98,2	94,4	98,0	98,4	99,2	99,2	
19	10 UND MEHR		33,6	58,3	26,2	29,5	56,2	57,4	
20	20 UND MEHR		12,4	31,1	8,3	9,5	23,3	24,5	
21	30 UND MEHR		5,0	19,3	3,1	3,5	8,9	9,4	

BETRIEBE MIT ... LEGEHENNEN										
NR.	LFDI	LANDW. GENUTZTE FLAECHE VON ... BIS UNTER ... HA	1 000 - 2 999		3 000 - 4 999		5 000 - 9 999		10 000 - 29 999	
			BETRIEBE	TIERE	BETRIEBE	TIERE	BETRIEBE	TIERE	BETRIEBE	TIERE
15	16	17	18	19	20	21	22			

LANDWIRTSCHAFT										
01	0 AR	-	-	-	-	-	-	-	-	-
02	0,01-	1	3	4970	-	-	1	5800	1	21815
03	1 -	2	1	1200	-	-	1	7200	-	-
04	2 -	5	8	11180	1	3000	-	-	1	16000
05	5 -	10	21	33509	4	13100	1	7000	-	-
06	10 -	15	16	28500	5	18200	1	5331	-	-
07	15 -	20	10	13410	4	14300	2	13940	1	12000
08	20 -	30	12	20111	2	7750	-	-	1	15000
09	30 -	50	18	28850	1	4000	2	13618	1	23500
10	50 -	100	10	17100	1	3000	-	-	-	-
11	100 UND MEHR		3	5180	-	-	1	6000	-	-
12	INSGESAMT		102	164010	18	63350	9	58889	5	88315
13	1 UND MEHR		99	159040	18	63350	8	53089	4	66500
14	10 UND MEHR		69	113151	13	47250	6	38889	3	50500
15	20 UND MEHR		43	71241	4	14750	3	19618	2	38500
16	30 UND MEHR		31	51130	2	7000	3	19618	1	23500
FORST										
17	INSGESAMT		-	-	-	-	-	-	-	-
ANTEIL DER LANDW. BETRIEBE AN										
18	1 UND MEHR		97,1	97,0	100,0	100,0	88,9	90,2	80,0	75,3
19	10 UND MEHR		67,6	69,0	72,2	74,6	66,7	66,0	60,0	57,2
20	20 UND MEHR		42,2	43,4	22,2	23,3	33,3	33,3	40,0	43,6
21	30 UND MEHR		30,4	31,2	11,1	11,0	33,3	33,3	20,0	26,6

1/2 JAHR UND ALTER												I
50 - 99			100 - 249			250 - 499			500 - 999			I
												I
BETRIEBE	I	TIERE	BETRIEBE	I	TIERE	BETRIEBE	I	TIERE	BETRIEBE	I	TIERE	I
7	I	8	9	I	10	11	I	12	13	I	14	I

LICHE BETRIEBE

-	-	-	-	-	-	1	725	01
4	230	4	812	5	1660	3	2142	02
11	678	5	700	1	400	2	1430	03
37	2226	17	2432	11	4100	12	8075	04
47	2785	29	3857	10	3665	10	6874	05
60	3502	13	2065	14	5145	14	9540	06
49	3037	25	3447	15	4840	8	5620	07
64	3893	32	4599	13	4912	13	8540	08
38	2337	36	4828	18	6176	8	6020	09
14	855	14	2067	5	1705	3	2629	10
2	120	1	185	-	-	1	580	11
326	19663	176	24992	92	32603	75	52175	12
322	19433	172	24180	87	30943	71	49308	13
227	13744	121	17191	65	22778	47	32929	14
118	7205	83	11679	36	12793	25	17769	15
54	3312	51	7080	23	7881	12	9229	16

BETRIEBE

6	435	3	515	-	-	1	950	17
---	-----	---	-----	---	---	---	-----	----

ZEILE 12 (INSGESAMT) IN PROZENT

98,8	98,8	97,7	96,8	94,6	94,9	94,7	94,5	18
69,6	69,9	68,8	68,8	70,7	69,9	62,7	63,1	19
36,2	36,6	47,2	46,7	39,1	39,2	33,3	34,1	20
16,6	16,8	29,0	28,3	25,0	24,2	16,0	17,7	21

1/2 JAHR UND ALTER

30.000 - 49.999			50.000 - 99.999			100.000 - 199.999			200.000 UND MEHR			I
												I
BETRIEBE	I	TIERE	BETRIEBE	I	TIERE	BETRIEBE	I	TIERE	BETRIEBE	I	TIERE	I
23	I	24	25	I	26	27	I	28	29	I	30	I

LICHE BETRIEBE

-	-	-	-	-	-	-	-	-	-	-	-	01
-	-	-	-	-	-	-	-	-	-	-	-	02
-	-	-	-	-	-	-	-	-	-	-	-	03
-	-	-	-	-	-	-	-	-	-	-	-	04
-	-	-	-	-	-	-	-	-	-	-	-	05
-	-	-	-	-	-	-	-	-	-	-	-	06
-	-	-	-	-	-	-	-	-	-	-	-	07
-	-	-	-	-	-	-	-	-	-	-	-	08
-	-	-	-	-	-	-	-	-	-	-	-	09
-	-	-	-	-	-	-	-	-	-	-	-	10
-	-	-	-	-	-	-	-	-	-	-	-	11
-	-	-	-	-	-	-	-	-	-	-	-	12
-	-	-	-	-	-	-	-	-	-	-	-	13
-	-	-	-	-	-	-	-	-	-	-	-	14
-	-	-	-	-	-	-	-	-	-	-	-	15
-	-	-	-	-	-	-	-	-	-	-	-	16

BETRIEBE

-	-	-	-	-	-	-	-	-	-	-	-	17
---	---	---	---	---	---	---	---	---	---	---	---	----

ZEILE 12 (INSGESAMT) IN PROZENT

-	-	-	-	-	-	-	-	-	-	-	-	18
-	-	-	-	-	-	-	-	-	-	-	-	19
-	-	-	-	-	-	-	-	-	-	-	-	20
-	-	-	-	-	-	-	-	-	-	-	-	21

Noch: 9. Betriebe mit Legehennen

LFDI NR.	LANDW. GENUTZTE FLÄCHE VON ... BIS UNTER ... HA	BETRIEBE MIT ... LEGEHENNEN									
		INSGESAMT		1 - 19				20 - 49			
		BETRIEBE	TIERE	BETRIEBE	TIERE	BETRIEBE	TIERE	BETRIEBE	TIERE	BETRIEBE	TIERE
		1	2	3	4	5	6				

LANDWIRTSCHAFT

01	0 AR	12	87037	5	36	4	99
02	0,01-	227	20030	153	1634	55	1406
03	1 - 2	1795	25874	1498	15294	271	6597
04	2 - 5	3318	73599	2587	26748	662	16268
05	5 - 10	4401	146713	3040	33832	1214	30477
06	10 - 15	3332	143706	1985	22580	1179	30059
07	15 - 20	2584	103712	1416	16487	1001	26060
08	20 - 30	2914	186970	1397	16637	1204	32147
09	30 - 50	1291	155947	472	5740	559	15248
10	50 - 100	191	103959	51	550	70	1919
11	100 UND MEHR	31	77535	9	99	9	207
12	INSGESAMT	20096	1125082	12613	139637	6228	160487
13	1 UND MEHR	19857	1018015	12455	137967	6169	158982
14	10 UND MEHR	10343	771829	5330	62093	4022	105640
15	20 UND MEHR	4427	524411	1929	23026	1842	49521
16	30 UND MEHR	1513	337441	532	6389	638	17374

FORST

17	INSGESAMT	202	3247	164	1611	34	812
ANTEIL DER LANDW. BETRIEBE AN							
18	1 UND MEHR	98,8	90,5	98,7	98,8	99,1	99,1
19	10 UND MEHR	51,5	68,6	42,3	44,5	64,6	65,8
20	20 UND MEHR	22,0	46,6	15,3	16,5	29,6	30,9
21	30 UND MEHR	7,5	30,0	4,2	4,6	10,2	10,8

LFDI NR.	LANDW. GENUTZTE FLÄCHE VON ... BIS UNTER ... HA	BETRIEBE MIT ... LEGEHENNEN									
		1 000 - 2 999		3 000 - 4 999		5 000 - 9 999		10 000 - 29 999			
		BETRIEBE	TIERE	BETRIEBE	TIERE	BETRIEBE	TIERE	BETRIEBE	TIERE	BETRIEBE	TIERE
		15	16	17	18	19	20	21	22		

LANDWIRTSCHAFT

01	0 AR	-	-	1	3500	-	-	-	-	-	-
02	0,01-	4	7630	-	-	1	5550	-	-	-	-
03	1 - 2	-	-	-	-	-	-	-	-	-	-
04	2 - 5	12	17270	-	-	-	-	-	-	-	-
05	5 - 10	16	27950	7	24080	2	10540	-	-	-	-
06	10 - 15	6	12200	7	23200	-	-	2	36595	-	-
07	15 - 20	4	7400	4	17160	2	13100	-	-	-	-
08	20 - 30	17	29640	5	16300	8	54300	-	-	-	-
09	30 - 50	10	17445	5	17100	4	28400	3	41600	-	-
10	50 - 100	9	18393	3	9600	2	12190	4	50703	-	-
11	100 UND MEHR	3	5637	2	8436	-	-	3	61149	-	-
12	INSGESAMT	81	143565	34	119376	19	124080	12	190047	-	-
13	1 UND MEHR	77	135935	33	115876	18	118530	12	190047	-	-
14	10 UND MEHR	49	90715	26	91796	16	107990	12	190047	-	-
15	20 UND MEHR	39	71115	15	51436	14	94890	10	153452	-	-
16	30 UND MEHR	22	41475	10	35136	6	40590	10	153452	-	-

FORST

17	INSGESAMT	-	-	-	-	-	-	-	-	-	-
ANTEIL DER LANDW. BETRIEBE AN											
18	1 UND MEHR	95,1	94,7	97,1	97,1	94,7	95,5	100,0	100,0	100,0	100,0
19	10 UND MEHR	60,5	63,2	76,5	76,9	84,2	87,0	100,0	100,0	100,0	100,0
20	20 UND MEHR	48,1	49,5	44,1	43,1	73,7	76,5	83,3	80,7	80,7	80,7
21	30 UND MEHR	27,2	28,9	29,4	29,4	31,6	32,7	83,3	80,7	80,7	80,7

1/2 JAHR UND ALTER

50 - 99		100 - 249		250 - 499		500 - 999		ILFD
BETRIEBE	TIERE	BETRIEBE	TIERE	BETRIEBE	TIERE	BETRIEBE	TIERE	NR.
7	8	9	10	11	12	13	14	

LICHE BETRIEBE

1	50	-	-	-	-	-	-	01
3	180	3	400	6	2130	2	1100	02
17	1060	4	523	3	1050	2	1350	03
29	1768	13	2110	4	1460	11	7975	04
73	4412	29	3953	6	2080	14	9389	05
111	6554	22	3027	13	4510	7	4981	06
103	6171	31	4422	10	3870	13	9042	07
196	12079	49	6975	19	6615	19	12277	08
145	8609	63	9215	21	6380	9	6210	09
22	1329	14	1765	10	3230	6	4280	10
2	120	-	-	1	440	2	1447	11
702	42332	228	32390	93	31765	45	58051	12
698	42102	225	31990	87	29635	83	56951	13
579	34862	179	25404	74	25045	56	38237	14
365	22137	126	17955	51	16665	36	24214	15
169	10058	77	10980	32	10050	17	11937	16

BETRIEBE

3	204	-	-	-	-	1	620	17
---	-----	---	---	---	---	---	-----	----

ZEILE 12 (INSGESAMT) IN PROZENT

99,4	99,5	98,7	98,8	93,5	93,3	97,6	98,1	18
82,5	82,4	78,5	78,4	79,6	78,8	65,9	65,9	19
52,0	52,3	55,3	55,4	54,8	52,5	42,4	41,7	20
24,1	23,8	33,8	33,9	34,4	31,6	20,0	20,6	21

1/2 JAHR UND ALTER

30 000 - 49 999		50 000 - 99 999		100 000 - 199 999		200 000 UND MEHR		ILFD
BETRIEBE	TIERE	BETRIEBE	TIERE	BETRIEBE	TIERE	BETRIEBE	TIERE	NR.
23	24	25	26	27	28	29	30	

LICHE BETRIEBE

-	-	1	83352	-	-	-	-	01
-	-	-	-	-	-	-	-	02
-	-	-	-	-	-	-	-	03
-	-	-	-	-	-	-	-	04
-	-	-	-	-	-	-	-	05
-	-	-	-	-	-	-	-	06
-	-	-	-	-	-	-	-	07
-	-	-	-	-	-	-	-	08
-	-	-	-	-	-	-	-	09
-	-	-	-	-	-	-	-	10
-	-	-	-	-	-	-	-	11
-	-	1	83352	-	-	-	-	12
-	-	-	-	-	-	-	-	13
-	-	-	-	-	-	-	-	14
-	-	-	-	-	-	-	-	15
-	-	-	-	-	-	-	-	16

BETRIEBE

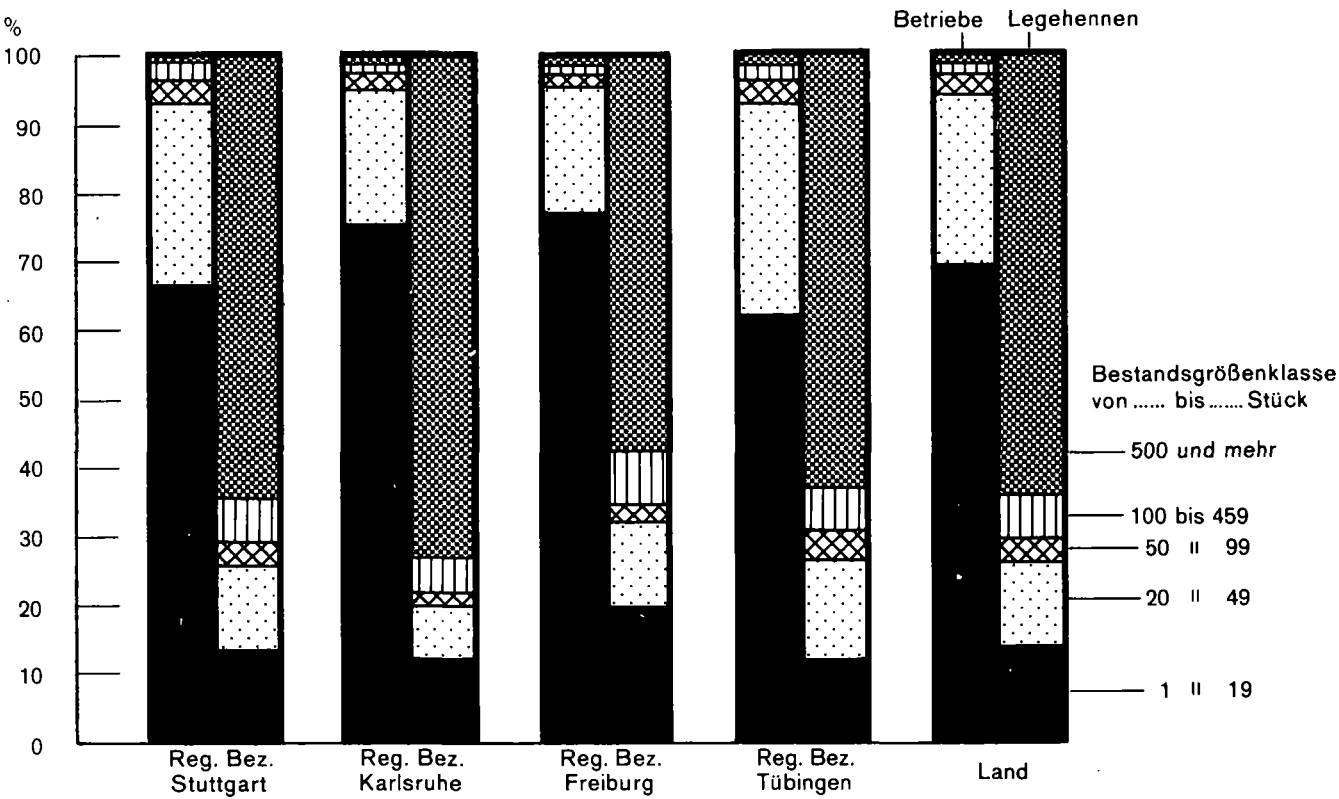
-	-	-	-	-	-	-	-	17
---	---	---	---	---	---	---	---	----

ZEILE 12 (INSGESAMT) IN PROZENT

-	-	-	-	-	-	-	-	18
-	-	-	-	-	-	-	-	19
-	-	-	-	-	-	-	-	20
-	-	-	-	-	-	-	-	21

Schaubild 4

Landwirtschaftliche Betriebe mit Legehennenhaltung nach Bestandsgrößenklassen 1981



10. Betriebe mit Schlacht-, Masthähnen und -hühnern (18)

BETRIEBE MIT ... SCHLACHT-, MASTHAEHNEN UND -HUEHNERN 1)													
LFDI	LANDW. GENUTZTE FLAECHE	INSGESAMT	1	100	500	1 000	3 000						
NR.	VON ... BIS UNTER ... HA		99	499	999	2 999	4 999						
		BETR. I	TIERE	BETR. I	TIERE	BETR. I	TIERE	BETR. I	TIERE	BETR. I	TIERE	BETR. I	TIERE
		1	2	3	4	5	6	7	8	9	10	11	12
LANDWIRTSCHAFTLICHE BETRIEBE													
01	0 AR	11	20	11	20	-	-	-	-	-	-	-	-
02	0,01-	273	13197	264	837	5	1300	2	1320	1	1240	-	-
03	1 -	1888	7321	1879	4246	7	1485	1	590	1	1000	-	-
04	2 -	3570	92084	3550	7983	14	2930	3	1981	-	-	1	3690
05	5 -	4247	33139	4219	9441	16	3298	7	3800	3	4100	1	3500
06	10 -	2829	46869	2805	6707	12	2310	3	1800	5	5700	1	4900
07	15 -	1795	61071	1771	4491	15	3530	2	1250	4	6600	-	-
08	20 -	1747	130158	1719	4735	8	1363	7	4610	6	8350	1	4800
09	30 -	715	90621	695	1986	6	1300	6	3210	2	2225	1	4000
10	50 -	93	40446	86	376	4	1200	1	670	-	-	-	-
11	100 UND MEHR	18	622	17	156	1	466	-	-	-	-	-	-
12	INSGESAMT	17186	515548	17016	40978	88	19182	32	19231	22	29215	5	20890
13	1 UND MEHR	16902	502331	16741	40121	83	17882	30	17911	21	27975	5	20990
14	10 UND MEHR	7197	369787	7093	18451	46	10169	19	11540	17	22875	3	13700
15	20 UND MEHR	2573	261847	2517	7253	19	4329	14	8490	8	10575	2	8800
16	30 UND MEHR	826	131689	798	2518	11	2966	7	3880	2	2225	1	4000
FORSTBETRIEBE													
17	INSGESAMT	230	612	229	412	1	200	-	-	-	-	-	-
ANTEIL DER LANDW. BETRIEBE AN ZEILE 12 (INSGESAMT) IN PROZENT													
18	1 UND MEHR	98,3	97,4	98,4	97,9	94,3	93,2	93,8	93,1	95,5	95,8	100,0	100,0
19	10 UND MEHR	41,9	71,7	41,7	45,0	52,3	53,0	59,4	60,0	77,3	78,3	60,0	65,6
20	20 UND MEHR	15,0	50,8	14,8	17,7	21,6	22,6	43,8	44,1	36,4	36,2	40,0	42,1
21	30 UND MEHR	4,8	25,5	4,7	6,1	12,5	15,5	21,9	20,2	9,1	7,6	20,0	19,1
BETRIEBE MIT ... SCHLACHT-, MASTHAEHNEN UND -HUEHNERN 1)													
LFDI	LANDW. GENUTZTE FLAECHE	5 000	10 000	25 000	50 000	100 000	200 000						
NR.	VON ... BIS UNTER ... HA	9 999	24 999	49 999	99 999	199 999	UND MEHR						
		BETR. I	TIERE	BETR. I	TIERE	BETR. I	TIERE	BETR. I	TIERE	BETR. I	TIERE	BETR. I	TIERE
		13	14	15	16	17	18	19	20	21	22	23	24
LANDWIRTSCHAFTLICHE BETRIEBE													
01	0 AR	-	-	-	-	-	-	-	-	-	-	-	-
02	0,01-	1	8500	-	-	-	-	-	-	-	-	-	-
03	1 -	-	-	-	-	-	-	-	-	-	-	-	-
04	2 -	1	9500	-	-	-	-	1	66000	-	-	-	-
05	5 -	1	9000	-	-	-	-	-	-	-	-	-	-
06	10 -	3	25452	-	-	-	-	-	-	-	-	-	-
07	15 -	1	7000	2	38200	-	-	-	-	-	-	-	-
08	20 -	1	7590	4	73800	1	25000	-	-	-	-	-	-
09	30 -	1	6000	3	46800	1	25100	-	-	-	-	-	-
10	50 -	-	-	2	38200	-	-	-	-	-	-	-	-
11	100 UND MEHR	-	-	-	-	-	-	-	-	-	-	-	-
12	INSGESAMT	9	72952	11	197000	2	50100	1	66000	-	-	-	-
13	1 UND MEHR	8	64452	11	197000	2	50100	1	66000	-	-	-	-
14	10 UND MEHR	6	45952	11	197000	2	50100	-	-	-	-	-	-
15	20 UND MEHR	2	13500	9	158800	2	50100	-	-	-	-	-	-
16	30 UND MEHR	1	6003	5	85000	1	25100	-	-	-	-	-	-
FORSTBETRIEBE													
17	INSGESAMT	-	-	-	-	-	-	-	-	-	-	-	-
ANTEIL DER LANDW. BETRIEBE AN ZEILE 12 (INSGESAMT) IN PROZENT													
18	1 UND MEHR	88,9	88,3	100,0	100,0	100,0	100,0	100,0	100,0	-	-	-	-
19	10 UND MEHR	66,7	63,0	100,0	100,0	100,0	100,0	-	-	-	-	-	-
20	20 UND MEHR	22,2	18,5	81,8	80,6	100,0	100,0	-	-	-	-	-	-
21	30 UND MEHR	11,1	8,2	45,5	43,1	50,0	50,1	-	-	-	-	-	-

1) EINSCHL. DER HIERFUEER BESTIMMTEN KUEKEN UND SONSTIGEN HAEHNE.

Noch: 10. Betriebe mit Schlacht-, Masthähnen und -hühnern

BETRIEBE MIT ... SCHLACHT-, MASTHÄHNEN UND -HÜHNERN 1)													
LFDI	LANDW. GENUTZTE FLÄCHE	INSGESAMT	1	100	500	1 000	3 000						
NR.	VON ... BIS		99	499	999	2 999	4 999						
	UNTER ... HA	BETR.	TIERE	BETR.	TIERE	BETR.	TIERE	BETR.	TIERE	BETR.	TIERE	BETR.	TIERE
		1	2	3	4	5	6	7	8	9	10	11	12

LANDWIRTSCHAFTLICHE BETRIEBE													
01	0 AR	7	16	7	16	-	-	-	-	-	-	-	-
02	0,01-	145	2385	140	465	3	600	2	1320	-	-	-	-
03	1 - 2	603	4261	596	1786	5	885	1	590	1	1000	-	-
04	2 - 5	1161	15280	1151	3319	7	1280	2	1181	-	-	-	-
05	5 - 10	1663	20250	1652	4355	5	1195	4	2200	-	-	1	3500
06	10 - 15	1108	26205	1100	3183	3	770	1	700	1	1000	1	4900
07	15 - 20	725	5487	717	2167	6	1620	1	600	1	1100	-	-
08	20 - 30	769	59203	759	2570	5	1033	2	1100	-	-	-	-
09	30 - 50	289	63002	278	812	3	580	4	2210	-	-	1	4000
10	50 - 100	19	90	19	90	-	-	-	-	-	-	-	-
11	100 UND MEHR	7	66	7	66	-	-	-	-	-	-	-	-
12	INSGESAMT	6496	196245	6426	18829	37	7963	17	9901	3	3100	3	12400
13	1 UND MEHR	6344	193844	6279	18348	34	7363	15	8581	3	3100	3	12400
14	10 UND MEHR	2917	154053	2880	8888	17	4003	8	4610	2	2100	2	8900
15	20 UND MEHR	1084	122361	1063	3538	8	1613	6	3310	-	-	1	4000
16	30 UND MEHR	315	63158	304	968	3	580	4	2210	-	-	1	4000

FORSTBETRIEBE													
17	INSGESAMT	91	199	91	199	-	-	-	-	-	-	-	-
ANTEIL DER LANDW. BETRIEBE AN ZEILE 12 (INSGESAMT) IN PROZENT													
18	1 UND MEHR	97,7	98,8	97,7	97,4	91,9	92,5	88,2	86,7	100,0	100,0	100,0	100,0
19	10 UND MEHR	44,9	78,5	44,8	47,2	45,9	50,3	47,1	46,6	66,7	67,7	66,7	71,8
20	20 UND MEHR	16,7	62,4	16,5	18,8	21,6	20,3	35,3	33,4	-	-	33,3	32,3
21	30 UND MEHR	4,8	32,2	4,7	5,1	8,1	7,3	23,5	22,3	-	-	33,3	32,3

BETRIEBE MIT ... SCHLACHT-, MASTHÄHNEN UND -HÜHNERN 1)													
LFDI	LANDW. GENUTZTE FLÄCHE	5 000	10 000	25 000	50 000	100 000	200 000						
NR.	VON ... BIS	9 999	24 999	49 999	99 999	199 999	UND MEHR						
	UNTER ... HA	BETR.	TIERE	BETR.	TIERE	BETR.	TIERE	BETR.	TIERE	BETR.	TIERE	BETR.	TIERE
		13	14	15	16	17	18	19	20	21	22	23	24

LANDWIRTSCHAFTLICHE BETRIEBE													
01	0 AR	-	-	-	-	-	-	-	-	-	-	-	-
02	0,01-	1	-	-	-	-	-	-	-	-	-	-	-
03	1 - 2	-	-	-	-	-	-	-	-	-	-	-	-
04	2 - 5	1	9500	-	-	-	-	-	-	-	-	-	-
05	5 - 10	1	9000	-	-	-	-	-	-	-	-	-	-
06	10 - 15	2	15652	-	-	-	-	-	-	-	-	-	-
07	15 - 20	-	-	-	-	-	-	-	-	-	-	-	-
08	20 - 30	1	7500	1	22000	1	25000	-	-	-	-	-	-
09	30 - 50	-	-	2	30300	1	25100	-	-	-	-	-	-
10	50 - 100	-	-	-	-	-	-	-	-	-	-	-	-
11	100 UND MEHR	-	-	-	-	-	-	-	-	-	-	-	-
12	INSGESAMT	5	41652	3	52300	2	50100	-	-	-	-	-	-
13	1 UND MEHR	5	41652	3	52300	2	50100	-	-	-	-	-	-
14	10 UND MEHR	3	23152	3	52300	2	50100	-	-	-	-	-	-
15	20 UND MEHR	1	7500	3	52300	2	50100	-	-	-	-	-	-
16	30 UND MEHR	-	-	2	30300	1	25100	-	-	-	-	-	-

FORSTBETRIEBE													
17	INSGESAMT	-	-	-	-	-	-	-	-	-	-	-	-
ANTEIL DER LANDW. BETRIEBE AN ZEILE 12 (INSGESAMT) IN PROZENT													
18	1 UND MEHR	100,0	100,0	100,0	100,0	100,0	-	-	-	-	-	-	-
19	10 UND MEHR	60,0	55,6	100,0	100,0	100,0	-	-	-	-	-	-	-
20	20 UND MEHR	20,0	18,0	100,0	100,0	100,0	-	-	-	-	-	-	-
21	30 UND MEHR	-	-	66,7	57,9	50,0	50,1	-	-	-	-	-	-

1) EINSCHL. DER HIERFÜR BESTIMMTEN KÜKEN UND SONSTIGEN HÄHNCHEN.

Noch: 10. Betriebe mit Schlacht-, Masthähnen und -hühnern

BETRIEBE MIT ... SCHLACHT-, MASTHAEHNEN UND -HUEHNERN 1)													
LD	LANDW. GENUTZTE FLAECHE	INSGESAMT	1	100	500	1 000	3 000						
NR.	VON ... BIS UNTER ... HA		99	499	999	2 999	4 999						
		BETR. I	TIERE	BETR. I	TIERE	BETR. I	TIERE	BETR. I	TIERE	BETR. I	TIERE	BETR. I	TIERE
		1	2	3	4	5	6	7	8	9	10	11	12

LANDWIRTSCHAFTLICHE BETRIEBE

01	0 AR	1	1	1	1	-	-	-	-	-	-	-	-
02	0,01-	1	30	825	28	125	2	700	-	-	-	-	-
03	1 -	2	483	1009	482	809	1	200	-	-	-	-	-
04	2 -	5	729	68283	726	1683	2	600	-	-	-	-	-
05	5 -	10	475	4992	470	1182	2	410	1	500	2	2900	-
06	10 -	15	208	956	207	756	1	200	-	-	-	-	-
07	15 -	20	105	9460	101	290	2	570	-	-	1	1600	-
08	20 -	30	109	3451	106	401	-	-	2	1450	1	1600	-
09	30 -	50	66	1648	64	123	-	-	1	500	1	1025	-
10	50 -	100	23	1116	20	46	2	400	1	670	-	-	-
11	100 UND MEHR		3	22	3	22	-	-	-	-	-	-	-
12	INSGESAMT		2232	91763	2208	5438	12	3080	5	3120	5	7125	-
13	1 UND MEHR		2201	90937	2179	5312	10	2380	5	3120	5	7125	-
14	10 UND MEHR		514	16653	501	1638	5	1170	4	2620	3	4225	-
15	20 UND MEHR		201	6237	193	592	2	400	4	2620	2	2625	-
16	30 UND MEHR		92	2786	87	191	2	400	2	1170	1	1025	-

FORSTBETRIEBE

17	INSGESAMT	41	84	41	84	-	-	-	-	-	-	-	-
----	-----------	----	----	----	----	---	---	---	---	---	---	---	---

ANTEIL DER LANDW. BETRIEBE AN ZEILE 12 (INSGESAMT) IN PROZENT

18	1 UND MEHR	98,6	99,1	98,7	97,7	83,3	77,3	100,0	100,0	100,0	100,0	-	-
19	10 UND MEHR	23,0	18,1	22,7	30,1	41,7	38,0	80,0	84,0	60,0	59,3	-	-
20	20 UND MEHR	9,0	6,8	8,7	10,9	16,7	13,0	80,0	84,0	40,0	36,8	-	-
21	30 UND MEHR	4,1	3,0	3,9	3,5	16,7	13,0	40,0	37,5	20,0	14,4	-	-

BETRIEBE MIT ... SCHLACHT-, MASTHAEHNEN UND -HUEHNERN 1)													
LD	LANDW. GENUTZTE FLAECHE	5 000	10 000	25 000	50 000	100 000	200 000						
NR.	VON ... BIS UNTER ... HA	9 999	24 999	49 999	99 999	199 999	MEHR						
		BETR. I	TIERE	BETR. I	TIERE	BETR. I	TIERE	BETR. I	TIERE	BETR. I	TIERE	BETR. I	TIERE
		13	14	15	16	17	18	19	20	21	22	23	24

LANDWIRTSCHAFTLICHE BETRIEBE

01	0 AR	-	-	-	-	-	-	-	-	-	-	-	-
02	0,01-	1	-	-	-	-	-	-	-	-	-	-	-
03	1 -	2	-	-	-	-	-	-	-	-	-	-	-
04	2 -	5	-	-	-	-	-	1	66000	-	-	-	-
05	5 -	10	-	-	-	-	-	-	-	-	-	-	-
06	10 -	15	-	-	-	-	-	-	-	-	-	-	-
07	15 -	20	1	7000	-	-	-	-	-	-	-	-	-
08	20 -	30	-	-	-	-	-	-	-	-	-	-	-
09	30 -	50	-	-	-	-	-	-	-	-	-	-	-
10	50 -	100	-	-	-	-	-	-	-	-	-	-	-
11	100 UND MEHR		-	-	-	-	-	-	-	-	-	-	-
12	INSGESAMT	1	7000	-	-	-	-	1	66000	-	-	-	-
13	1 UND MEHR	1	7000	-	-	-	-	1	66000	-	-	-	-
14	10 UND MEHR	1	7000	-	-	-	-	-	-	-	-	-	-
15	20 UND MEHR	-	-	-	-	-	-	-	-	-	-	-	-
16	30 UND MEHR	-	-	-	-	-	-	-	-	-	-	-	-

FORSTBETRIEBE

17	INSGESAMT	-	-	-	-	-	-	-	-	-	-	-	-
----	-----------	---	---	---	---	---	---	---	---	---	---	---	---

ANTEIL DER LANDW. BETRIEBE AN ZEILE 12 (INSGESAMT) IN PROZENT

18	1 UND MEHR	100,0	100,0	-	-	-	-	100,0	100,0	-	-	-	-
19	10 UND MEHR	100,0	100,0	-	-	-	-	-	-	-	-	-	-
20	20 UND MEHR	-	-	-	-	-	-	-	-	-	-	-	-
21	30 UND MEHR	-	-	-	-	-	-	-	-	-	-	-	-

1) EINSCHL. DER HIERFÜR BESTIMMTEN KUEKEN UND SONSTIGEN HAEHNE.

Noch: 10. Betriebe mit Schlacht-, Masthähnen und -hühnern

BETRIEBE MIT ... SCHLACHT-, MASTHAEHNEN UND -HUEHNERN 1)															
LFDI NR.	LANDW. GENUTZTE FLAECHE VON ... BIS UNTER ... HA	INSGESAMT		1		100		500		1 000		3 000			
		BETR.	TIERE	BETR.	TIERE	BETR.	TIERE	BETR.	TIERE	BETR.	TIERE	BETR.	TIERE	BETR.	TIERE
		1	2	3	4	5	6	7	8	9	10	11	12		

LANDWIRTSCHAFTLICHE BETRIEBE

01	0 AR	-	-	-	-	-	-	-	-	-	-	-	-	-	-
02	0,01-	1	59	8677	58	177	-	-	-	-	-	-	-	-	-
03	1 -	2	479	1367	478	967	1	400	-	-	-	-	-	-	-
04	2 -	5	1111	2466	1108	1816	3	650	-	-	-	-	-	-	-
05	5 -	10	1131	4287	1127	1991	2	596	1	500	1	1200	-	-	-
06	10 -	15	690	7106	678	1116	7	1190	2	1100	3	3700	-	-	-
07	15 -	20	364	1553	360	783	4	770	-	-	-	-	-	-	-
08	20 -	30	303	3182	300	552	1	130	1	500	1	2000	-	-	-
09	30 -	50	144	6662	142	392	1	270	-	-	-	-	-	-	-
10	50 -	100	25	504	24	104	1	400	-	-	-	-	-	-	-
11	100 UND MEHR		1	2	1	2	-	-	-	-	-	-	-	-	-
12	INSGESAMT		4307	35806	4276	7900	20	4406	4	2100	5	6900	-	-	-
13	1 UND MEHR		4248	27129	4218	7723	20	4406	4	2100	5	6900	-	-	-
14	10 UND MEHR		1527	19009	1505	2949	14	2760	3	1600	4	5700	-	-	-
15	20 UND MEHR		473	10350	467	1050	3	800	1	500	1	2000	-	-	-
16	30 UND MEHR		170	7168	167	498	2	670	-	-	-	-	-	-	-

FORSTBETRIEBE

17	INSGESAMT	58	67	58	67	-	-	-	-	-	-	-	-	-	-
----	-----------	----	----	----	----	---	---	---	---	---	---	---	---	---	---

ANTEIL DER LANDW. BETRIEBE AN ZEILE 12 (INSGESAMT) IN PROZENT

18	1 UND MEHR	98,6	75,8	98,6	97,8	100,0	100,0	100,0	100,0	100,0	100,0	-	-	-	-
19	10 UND MEHR	35,5	53,1	35,2	37,3	70,0	62,6	75,0	76,2	80,0	82,6	-	-	-	-
20	20 UND MEHR	11,0	28,9	10,9	13,3	15,0	18,2	25,0	23,8	20,0	29,0	-	-	-	-
21	30 UND MEHR	3,9	20,0	3,9	6,3	10,0	15,2	-	-	-	-	-	-	-	-

BETRIEBE MIT ... SCHLACHT-, MASTHAEHNEN UND -HUEHNERN 1)															
LFDI NR.	LANDW. GENUTZTE FLAECHE VON ... BIS UNTER ... HA	5 000		10 000		25 000		50 000		100 000		200 000 UND MEHR			
		BETR.	TIERE	BETR.	TIERE	BETR.	TIERE	BETR.	TIERE	BETR.	TIERE	BETR.	TIERE	BETR.	TIERE
		13	14	15	16	17	18	19	20	21	22	23	24		

LANDWIRTSCHAFTLICHE BETRIEBE

01	0 AR	-	-	-	-	-	-	-	-	-	-	-	-	-	-
02	0,01-	1	1	8500	-	-	-	-	-	-	-	-	-	-	-
03	1 -	2	-	-	-	-	-	-	-	-	-	-	-	-	-
04	2 -	5	-	-	-	-	-	-	-	-	-	-	-	-	-
05	5 -	10	-	-	-	-	-	-	-	-	-	-	-	-	-
06	10 -	15	-	-	-	-	-	-	-	-	-	-	-	-	-
07	15 -	20	-	-	-	-	-	-	-	-	-	-	-	-	-
08	20 -	30	-	-	-	-	-	-	-	-	-	-	-	-	-
09	30 -	50	1	6000	-	-	-	-	-	-	-	-	-	-	-
10	50 -	100	-	-	-	-	-	-	-	-	-	-	-	-	-
11	100 UND MEHR		-	-	-	-	-	-	-	-	-	-	-	-	-
12	INSGESAMT	2	14500	-	-	-	-	-	-	-	-	-	-	-	-
13	1 UND MEHR	1	6000	-	-	-	-	-	-	-	-	-	-	-	-
14	10 UND MEHR	1	6000	-	-	-	-	-	-	-	-	-	-	-	-
15	20 UND MEHR	1	6000	-	-	-	-	-	-	-	-	-	-	-	-
16	30 UND MEHR	1	6000	-	-	-	-	-	-	-	-	-	-	-	-

FORSTBETRIEBE

17	INSGESAMT	-	-	-	-	-	-	-	-	-	-	-	-	-	-
----	-----------	---	---	---	---	---	---	---	---	---	---	---	---	---	---

ANTEIL DER LANDW. BETRIEBE AN ZEILE 12 (INSGESAMT) IN PROZENT

18	1 UND MEHR	50,0	41,4	-	-	-	-	-	-	-	-	-	-	-	-
19	10 UND MEHR	50,0	41,4	-	-	-	-	-	-	-	-	-	-	-	-
20	20 UND MEHR	50,0	41,4	-	-	-	-	-	-	-	-	-	-	-	-
21	30 UND MEHR	50,0	41,4	-	-	-	-	-	-	-	-	-	-	-	-

1) EINSCHL. DER HIERFUEER BESTIMMTEN KUEKEN UND SONSTIGEN HAEHNE.

Noch: 10. Betriebe mit Schlacht-, Masthähnen und -hühnern

BETRIEBE MIT ... SCHLACHT-, MASTHAEHNEN UND -HUEHNERN 1)														
LDI	LANDW. GENUTZTE FLAECHE	INSGESAMT	BETR.	TIERE	BETR.	TIERE	BETR.	TIERE	BETR.	TIERE	BETR.	TIERE	BETR.	TIERE
NR.	VON ... BIS UNTER ... HA													
			1	2	3	4	5	6	7	8	9	10	11	12
LANDWIRTSCHAFTLICHE BETRIEBE														
01	0 AR		3	3	3	3	-	-	-	-	-	-	-	-
02	0,01-	1	39	1310	38	70	-	-	-	-	1	1240	-	-
03	1 -	2	323	684	323	684	-	-	-	-	-	-	-	-
04	2 -	5	569	6055	565	1165	2	400	1	800	-	-	1	3690
05	5 -	10	978	3610	970	1913	7	1097	1	600	-	-	-	-
06	10 -	15	823	12602	820	1652	1	150	-	-	1	1000	-	-
07	15 -	20	601	44571	593	1251	3	570	1	650	2	3900	-	-
08	20 -	30	566	64322	554	1212	2	200	2	1560	4	4750	1	4900
09	30 -	50	216	19309	211	659	2	450	1	500	1	1200	-	-
10	50 -	100	26	38736	23	136	1	400	-	-	-	-	-	-
11	100 UND MEHR		7	532	6	66	1	466	-	-	-	-	-	-
12	INSGESAMT		4151	191734	4106	8811	19	3733	6	4110	9	12090	2	8490
13	1 UND MEHR		4109	190421	4065	8738	19	3733	6	4110	8	10850	2	8490
14	10 UND MEHR		2239	180072	2207	4976	10	2236	4	2710	8	10850	1	4900
15	20 UND MEHR		815	122899	794	2073	6	1516	3	2060	5	5950	1	4900
16	30 UND MEHR		249	58577	240	861	4	1316	1	500	1	1200	-	-
FORSTBETRIEBE														
17	INSGESAMT		40	262	39	62	1	200	-	-	-	-	-	-
ANTEIL DER LANDW. BETRIEBE AN ZEILE 12 (INSGESAMT) IN PROZENT														
18	1 UND MEHR		99,0	99,3	99,0	99,2	100,0	100,0	100,0	100,0	88,9	89,7	100,0	100,0
19	10 UND MEHR		53,9	93,9	53,8	56,5	52,6	59,9	66,7	65,9	88,9	89,7	50,0	56,5
20	20 UND MEHR		19,6	64,1	19,3	23,5	31,6	40,6	50,0	50,1	55,6	49,2	50,0	56,5
21	30 UND MEHR		6,0	30,6	5,8	9,8	21,1	35,3	16,7	12,2	11,1	9,9	-	-

BETRIEBE MIT ... SCHLACHT-, MASTHAEHNEN UND -HUEHNERN 1)														
LDI	LANDW. GENUTZTE FLAECHE	INSGESAMT	BETR.	TIERE	BETR.	TIERE	BETR.	TIERE	BETR.	TIERE	BETR.	TIERE	BETR.	TIERE
NR.	VON ... BIS UNTER ... HA													
			13	14	15	16	17	18	19	20	21	22	23	24
LANDWIRTSCHAFTLICHE BETRIEBE														
01	0 AR		-	-	-	-	-	-	-	-	-	-	-	-
02	0,01-	1	-	-	-	-	-	-	-	-	-	-	-	-
03	1 -	2	-	-	-	-	-	-	-	-	-	-	-	-
04	2 -	5	-	-	-	-	-	-	-	-	-	-	-	-
05	5 -	10	-	-	-	-	-	-	-	-	-	-	-	-
06	10 -	15	1	9800	-	-	-	-	-	-	-	-	-	-
07	15 -	20	-	-	2	38200	-	-	-	-	-	-	-	-
08	20 -	30	-	-	3	51800	-	-	-	-	-	-	-	-
09	30 -	50	-	-	1	16500	-	-	-	-	-	-	-	-
10	50 -	100	-	-	2	38200	-	-	-	-	-	-	-	-
11	100 UND MEHR		-	-	-	-	-	-	-	-	-	-	-	-
12	INSGESAMT		1	9800	8	144700	-	-	-	-	-	-	-	-
13	1 UND MEHR		1	9800	8	144700	-	-	-	-	-	-	-	-
14	10 UND MEHR		1	9800	8	144700	-	-	-	-	-	-	-	-
15	20 UND MEHR		-	-	6	106500	-	-	-	-	-	-	-	-
16	30 UND MEHR		-	-	3	54700	-	-	-	-	-	-	-	-
FORSTBETRIEBE														
17	INSGESAMT		-	-	-	-	-	-	-	-	-	-	-	-
ANTEIL DER LANDW. BETRIEBE AN ZEILE 12 (INSGESAMT) IN PROZENT														
18	1 UND MEHR	100,0	100,0	100,0	100,0	-	-	-	-	-	-	-	-	-
19	10 UND MEHR	100,0	100,0	100,0	100,0	-	-	-	-	-	-	-	-	-
20	20 UND MEHR	-	-	75,0	73,6	-	-	-	-	-	-	-	-	-
21	30 UND MEHR	-	-	37,5	37,8	-	-	-	-	-	-	-	-	-

1) EINSCHL. DER HIERFUEER BESTIMMTEN KUEKEN UND SONSTIGEN HAEMNE.

11. Gliederung der landwirtschaftlichen Betriebe nach Betriebssystemen (151)

NR.	LANDW. GENUTZTE FLÄCHE VON ... BIS UNTER ... HA	MERKMAL	LANDW. BETRIEBE INSGESAMT	ZUSAMMEN	ZUSAMMEN	MARKTFRUCHTBETRIEBE DAVON	SPEZIALBETRIEBE DAVON	EXTENSIV- FRUCHT- BETRIEBE	VERBUND- BETR.	ZUSAMMEN	BETRIEBSBEREICH DAVON FUTTER
01	UNTER 1	BETRIEBE	8 656	6 753	18	12	—	—	6	107	
02		LF HA	4 979	4 025	16	12	—	—	4	47	
03		STBE DM/BETRIEB	6 415	3 309	817	766	—	—	919	10 675	
04	1 — 2	BETRIEBE	21 424	18 128	6 477	4 093	2 443	2 389	4 236		
05		LF HA	30 292	25 732	9 455	5 857	3 860	3 597	5 900		
06		STBE DM/BETRIEB	2 631	1 801	322	281	267	391	736		
07	2 — 5	BETRIEBE	31 134	28 412	9 163	5 448	4 855	3 713	10 867		
08		LF HA	104 111	95 188	29 013	16 842	15 159	12 176	37 697		
09		STBE DM/BETRIEB	4 623	3 767	1 092	939	796	1 318	2 427		
10	5 — 10	BETRIEBE	26 475	24 357	4 236	2 151	1 949	2 085	13 471		
11		LF HA	193 993	178 749	29 841	14 912	13 403	14 930	100 591		
12		STBE DM/BETRIEB	9 195	8 641	3 910	3 278	2 647	4 563	6 888		
13	10 — 20	BETRIEBE	28 446	26 955	3 380	1 196	920	2 184	17 205		
14		LF HA	412 178	391 826	47 002	16 482	12 348	30 519	252 027		
15		STBE DM/BETRIEB	20 161	19 331	12 999	11 264	7 546	13 949	17 600		
16	20 — 30	BETRIEBE	13 084	12 783	1 658	530	332	1 128	8 212		
17		LF HA	319 437	311 987	40 572	13 051	8 060	27 517	200 504		
18		STBE DM/BETRIEB	36 639	35 847	30 895	27 474	15 446	32 503	32 738		
19	30 — 50	BETRIEBE	7 696	7 504	1 377	380	220	998	4 493		
20		LF HA	285 575	278 568	51 863	14 216	8 127	37 648	165 914		
21		STBE DM/BETRIEB	50 932	50 591	48 081	39 217	24 838	51 409	46 705		
22	50 — 100	BETRIEBE	1 646	1 604	509	216	163	297	814		
23		LF HA	103 917	101 270	33 436	14 367	10 622	19 067	50 363		
24		STBE DM/BETRIEB	86 309	74 861	77 502	70 642	54 427	81 447	64 954		
25	100 UND MEHR	BETRIEBE	319	303	182	125	83	61	90		
26		LF HA	50 685	48 781	27 999	19 978	12 457	8 021	16 243		
27		STBE DM/BETRIEB	162 711	161 783	194 114	207 137	150 534	154 700	75 148		
28	INSGESAMT	BETRIEBE	138 858	126 775	26 979	14 128	11 147	12 850	59 483		
29		LF HA	1 505 168	1 436 118	269 191	115 709	84 026	153 484	829 295		
30		STBE DM/BETRIEB	15 398	14 991	9 816	6 895	4 362	13 028	16 216		
31	UNTER 2000	BETRIEBE	36 851	32 213	15 832	9 827	8 034	6 008	9 734		
32		LF HA	90 647	79 169	41 930	25 844	22 942	16 089	26 737		
33	2000 — 5000	BETRIEBE	23 801	22 413	3 479	1 821	1 611	1 658	9 199		
34		LF HA	101 977	95 079	25 082	13 540	12 827	11 545	49 206		
35	5000 — 7500	BETRIEBE	11 691	10 976	1 373	499	398	874	5 705		
36		LF HA	79 209	75 297	14 227	5 359	4 857	8 870	44 606		
37	7500 — 10000	BETRIEBE	9 032	8 406	861	332	261	529	4 618		
38		LF HA	76 950	73 258	11 125	5 195	4 675	5 927	46 512		
39	10000 — 15000	BETRIEBE	12 638	11 743	1 133	407	274	726	6 694		
40		LF HA	137 574	131 635	18 397	7 267	5 897	11 130	82 816		
41	15000 — 20000	BETRIEBE	9 534	8 697	608	192	97	416	5 461		
42		LF HA	131 665	125 930	11 919	3 710	2 385	8 208	88 143		
43	20000 — 30000	BETRIEBE	12 892	11 778	1 121	263	166	859	7 360		
44		LF HA	227 916	219 144	26 922	6 920	4 960	20 002	147 570		
45	30000 — 50000	BETRIEBE	13 584	12 634	1 151	325	140	825	7 666		
46		LF HA	327 805	316 932	34 536	11 161	6 387	23 376	212 084		
47	50000 — 75000	BETRIEBE	6 116	5 700	819	249	79	573	2 611		
48		LF HA	199 206	195 137	33 618	10 557	5 177	23 064	102 176		
49	75000 — 100000	BETRIEBE	1 604	1 463	324	89	47	240	362		
50		LF HA	64 558	63 484	18 246	5 865	4 240	12 379	19 474		
51	100000 U. MEHR	BETRIEBE	1 132	776	294	142	58	154	95		
52		LF HA	67 659	61 058	33 184	20 296	9 684	12 889	9 965		
53		STBE DM/BETRIEB	190 651	157 652	176 257	215 771	192 043	137 533	133 944		

LANDWIRTSCHAFT (SP.2)			BAUBETRIEBE			VEREDLUNGSBETRIEBE			DAUERKULTURBETRIEBE			ILFD		
DAVON			DAVON			DAVON			DAVON			DAVON		
SPEZIALBETRIEBE	SPEZIALBETRIEBE	SPEZIALBETRIEBE	SPEZIALBETRIEBE	SPEZIALBETRIEBE	SPEZIALBETRIEBE	SPEZIALBETRIEBE	SPEZIALBETRIEBE	SPEZIALBETRIEBE	SPEZIALBETRIEBE	SPEZIALBETRIEBE	SPEZIALBETRIEBE	SPEZIALBETRIEBE	SPEZIALBETRIEBE	SPEZIALBETRIEBE
ZU-	DAR.	VERBUND-	ZU-	DAR.	VERBUND-	ZU-	DAR.	VERBUND-	ZU-	DAR.	VERBUND-	ZU-	DAR.	VERBUND-
SAMMEN	MILCH- VIEHBETR.	BETR.	SAMMEN	SCHWEINE- BETR.	BETR.	SAMMEN	OBSTBAU- BETR.	WEINBAU- BETR.	SAMMEN	OBSTBAU- BETR.	WEINBAU- BETR.	SAMMEN	OBSTBAU- BETR.	WEINBAU- BETR.
8	9	10	11	12	13	14	15	16	17	18	19	20	21	22
61	43	46	255	148	88	107	6 347	6 261	1 447	4 814	01			
31	22	16	110	47	39	65	3 835	3 775	873	2 898	02			
13 818	8 650	6 508	10 269	15 244	9 994	3 388	2 914	2 931	1 251	3 436	03			
2 605	560	1 634	962	518	214	445	5 128	4 096	774	3 322	04			
3 423	771	2 476	1 245	627	239	618	7 269	5 782	1 067	4 716	05			
520	1 892	1 080	1 454	1 401	2 956	1 513	4 765	5 543	2 893	6 161	06			
5 331	3 975	5 532	870	199	131	671	4 695	3 356	508	2 823	07			
18 148	14 127	19 576	3 235	620	429	2 618	15 061	10 582	1 577	8 916	08			
2 229	2 824	2 619	4 539	4 691	2 984	4 494	12 360	14 825	7 901	16 043	09			
4 888	4 237	8 587	974	145	127	829	2 534	1 381	254	1 086	10			
35 313	30 639	65 279	6 639	945	810	5 689	17 926	9 552	1 764	7 492	11			
6 939	7 354	6 856	11 490	18 080	12 663	10 338	25 004	31 368	21 514	33 392	12			
6 246	5 699	10 959	1 129	281	249	848	1 134	433	147	266	13			
92 101	84 363	159 931	17 073	4 032	3 547	13 043	15 928	5 847	2 019	3 550	14			
19 075	19 706	16 759	34 388	43 456	43 893	31 383	45 503	56 571	52 681	57 678	15			
3 436	3 246	4 776	814	146	142	668	181	55	25	16	16			
83 795	79 137	116 706	19 970	3 454	3 361	16 514	4 421	1 331	635	397	17			
34 410	35 074	31 536	63 019	75 740	75 408	60 238	77 967	121 757	66 190	230 026	18			
1 972	1 815	2 521	439	35	32	404	36	9	6	3	19			
72 472	66 586	93 447	16 277	1 326	1 192	14 949	1 341	309	201	108	20			
48 458	49 731	45 333	83 050	116 794	115 138	80 127	93 444	160 890	101 029	280 612	21			
369	282	458	70	2	1	68	16	11	8	3	22			
22 414	16 684	27 950	4 376	128	63	4 248	1 010	603	417	186	23			
62 321	69 423	65 231	135 360	136 532	121 639	135 325	164 855	156 667	54 217	429 868	24			
71	8	20	8	3	3	5	4	4	2	2	25			
13 294	925	2 947	1 001	271	271	730	492	492	175	317	26			
52 808	198 396	150 695	218 214	145 117	145 117	262 072	426 171	426 171	55 566	796 776	27			
24 961	19 859	34 521	5 521	1 477	987	4 045	20 075	15 606	3 171	12 335	28			
340 965	293 255	488 327	69 923	11 446	9 952	58 477	67 280	38 272	8 724	28 580	29			
16 333	19 205	16 131	28 429	23 427	29 777	30 249	11 842	10 906	7 593	11 456	30			
5 500	1 852	4 238	1 066	590	210	477	3 263	2 369	1 541	828	31			
14 912	5 489	11 827	1 848	894	369	957	3 291	2 002	1 109	899	32			
3 961	3 587	5 238	785	224	213	561	6 653	5 837	752	5 085	33			
21 063	16 709	28 143	2 550	601	601	1 949	7 186	5 179	1 107	4 071	34			
1 938	1 768	3 770	380	41	25	339	2 231	1 781	204	1 577	35			
15 944	12 307	28 664	2 022	461	224	1 562	4 576	2 805	534	2 270	36			
1 583	1 403	3 035	314	14	7	300	1 552	1 216	112	1 104	37			
16 001	12 952	30 507	2 167	11	1	2 157	4 215	2 648	361	2 285	38			
2 080	1 877	4 614	449	71	63	378	1 783	1 316	130	1 176	39			
25 505	21 717	57 317	3 577	293	270	3 283	6 972	4 136	695	3 408	40			
1 827	1 670	3 634	252	29	20	223	1 210	821	102	714	41			
28 813	24 593	59 329	2 619	271	218	2 350	6 324	3 357	611	2 727	42			
3 133	2 986	4 226	385	79	64	306	1 260	883	136	732	43			
61 423	56 233	86 151	5 697	838	728	4 861	8 550	4 601	1 169	3 364	44			
3 447	3 326	4 218	571	154	136	417	1 346	899	90	779	45			
92 391	87 470	119 691	10 464	1 866	1 749	8 597	13 028	6 654	1 000	5 435	46			
1 291	1 208	1 319	695	145	135	550	576	324	74	234	47			
50 169	45 396	52 011	16 948	2 747	2 630	14 200	8 849	3 879	1 535	2 160	48			
172	158	194	416	72	69	344	111	85	16	51	49			
8 911	7 987	10 559	13 087	1 808	1 733	11 282	1 703	1 130	278	531	50			
49	32	46	208	58	45	150	90	75	14	55	51			
5 831	2 400	4 133	8 939	1 666	1 432	7 276	2 586	1 889	331	1 435	52			
134 270	140 616	133 596	139 749	149 313	132 072	136 052	181 580	190 089	121 432	215 653	53			

Noch: 11. Gliederung der landwirtschaftlichen Betriebe nach Betriebssystemen

LANDW. GENUTZTE FLÄCHE		BETRIEBSBEREICH LANDWIRTSCHAFT DAVON (SP. 2)		LANDW. GEMISCHTBETRIEBE		BETRIEBS			
LFU	VON ... BIS	DAUERKULTUR- BETRIEBE	DAVON (SP. 15)	ZUSAMMEN	MARKT- FRUCHT	FUTTER- BAU	VER- EDLUNG	DAUER- KUL- TUREN	ZUSAMMEN
NR.	UNTER ... HA	MERKMAL	19	20	21	22	23	24	25
01	UNTER 1	BETRIEBE	86	26	-	20	6	-	1 632
02		LF HA	58	19	-	15	4	-	782
03		STBE DM/BETRIEB	1 653	2 909	-	2 583	3 993	-	20 083
04	1 - 2	BETRIEBE	1 032	1 339	430	559	237	113	702
05		LF HA	1 490	1 863	658	747	303	154	967
06		STBE DM/BETRIEB	1 676	1 200	794	980	1 782	2 610	30 771
07	2 - 5	BETRIEBE	1 339	2 806	778	1 396	220	412	428
08		LF HA	4 481	10 180	2 820	5 126	739	1 496	1 282
09		STBE DM/BETRIEB	6 180	3 086	2 542	2 709	3 761	5 029	65 857
10	5 - 10	BETRIEBE	1 153	3 149	894	1 497	242	516	165
11		LF HA	8 375	23 754	6 527	11 442	1 956	3 827	1 209
12		STBE DM/BETRIEB	17 381	8 439	6 461	7 859	12 767	11 519	95 775
13	10 - 20	BETRIEBE	701	4 107	837	2 270	558	442	99
14		LF HA	10 080	59 799	12 119	32 773	8 614	6 295	1 367
15		STBE DM/BETRIEB	38 666	20 429	16 588	18 107	28 313	29 672	214 546
16	20 - 30	BETRIEBE	126	1 918	415	1 078	316	109	42
17		LF HA	3 089	46 521	10 091	26 058	7 822	2 548	941
18		STBE DM/BETRIEB	58 853	37 931	37 433	34 715	44 137	53 645	287 406
19	30 - 50	BETRIEBE	27	1 162	219	672	233	38	13
20		LF HA	1 031	43 172	8 080	25 085	8 636	1 376	536
21		STBE DM/BETRIEB	70 962	54 873	47 973	53 335	65 233	58 310	399 309
22	50 - 100	BETRIEBE	5	197	74	86	34	5	22
23		LF HA	407	12 084	4 520	5 310	1 951	299	1 310
24		STBE DM/BETRIEB	182 866	79 410	76 527	76 420	88 374	80 785	885 358
25	100 UND MEHR	BETRIEBE	-	23	10	11	2	1	-
26		LF HA	-	3 045	1 328	1 336	273	106	-
27		STBE DM/BETRIEB	-	151 204	123 106	149 478	164 330	273 731	-
28	INSGESAMT	BETRIEBE	4 469	14 719	3 653	7 584	1 848	1 636	3 103
29		LF HA	29 006	200 431	46 147	107 892	30 298	16 100	8 388
30		STBE DM/BETRIEB	15 113	18 782	15 033	18 292	28 486	18 439	50 385
31	UNTER 2000	BETRIEBE	894	2 318	687	1 221	237	174	90
32		LF HA	1 295	5 357	1 575	3 069	303	410	25
33	2000 - 5000	BETRIEBE	816	2 298	850	1 085	168	195	298
34		LF HA	2 007	11 047	4 399	5 494	504	651	333
35	5000 - 7500	BETRIEBE	450	1 287	420	634	83	150	224
36		LF HA	1 773	9 863	3 194	5 377	447	846	118
37	7500 - 10000	BETRIEBE	336	1 062	210	512	117	223	202
38		LF HA	1 567	9 245	2 092	4 571	1 147	1 435	116
39	10000 - 15000	BETRIEBE	467	1 684	447	885	132	220	266
40		LF HA	2 834	19 872	6 166	10 932	1 167	1 604	206
41	15000 - 20000	BETRIEBE	389	1 166	148	728	135	155	343
42		LF HA	2 965	16 925	2 472	11 180	1 727	1 543	552
43	20000 - 30000	BETRIEBE	377	1 652	316	916	244	176	486
44		LF HA	3 951	30 404	6 780	16 840	4 116	2 672	602
45	30000 - 50000	BETRIEBE	447	1 909	316	1 000	382	212	484
46		LF HA	6 370	46 822	8 097	26 285	8 758	3 682	755
47	50000 - 75000	BETRIEBE	252	1 006	176	504	226	103	281
48		LF HA	4 969	33 543	6 197	18 204	6 866	2 283	781
49	75000 -100000	BETRIEBE	26	250	58	84	91	20	117
50		LF HA	574	10 975	2 875	3 942	3 615	544	666
51	100000 U. MEHR	BETRIEBE	15	93	31	23	33	8	310
52		LF HA	698	6 375	2 299	1 996	1 647	433	4 242
53		STBE DM/BETRIEB	139 038	133 158	123 464	150 617	120 118	141 026	271 933

BEREICH GARTENBAU

BEREICH GARTENBAU				DARUNTER (SP. 25)			BAUMSCHULBETRIEBE		UEBRIGE	
GEMUESEBETRIEBE			ZIERPFLANZENBETRIEBE					BETRIEBS-		
DARUNTER			DARUNTER					BEREICHE		
SPEZIALBETRIEBE			SPEZIALBETRIEBE					2)		
ZUSAMMEN	ZUSAMMEN	DAR. UNTERGLAS- GEMUESE- BETRIEBE	ZUSAMMEN	ZUSAMMEN	DAR. UNTERGLAS- SCHNITTBLU- MENBETR. 1)	ZUSAMMEN	DAR. SPEZIAL- BETRIEBE			
26	27	28	29	30	31	32	33		34	
252	222	204	1 280	1 054	984	74	58		271 01	
138	120	112	390	495	439	40	32		174 02	
15 946	13 489	14 450	21 850	23 354	25 456	9 729	9 727		1 496 03	
300	184	140	352	268	222	50	46		2 604 04	
425	258	199	474	352	292	64	58		3 594 05	
14 512	20 709	25 031	45 692	51 386	59 266	23 277	23 047		816 06	
164	132	80	152	126	100	104	96		2 291 07	
502	402	245	419	351	272	339	311		7 643 08	
48 405	47 587	63 572	96 492	108 116	126 127	52 393	51 843		3 815 09	
46	46	10	36	26	16	56	52		1 953 10	
318	318	59	250	169	99	401	375		14 038 11	
64 427	64 427	106 591	183 526	207 159	267 382	102 265	96 890		8 781 12	
19	19	6	8	2	2	72	66		1 392 13	
278	278	79	141	73	33	948	882		18 983 14	
123 317	123 317	181 736	391 585	237 718	237 718	218 950	205 922		22 407 15	
-	-	-	-	-	-	42	42		259 16	
-	-	-	-	-	-	941	941		6 505 17	
-	-	-	-	-	-	287 406	287 406		35 060 18	
4	4	-	-	-	-	9	9		179 19	
168	168	-	-	-	-	368	368		6 474 20	
252 164	252 164	-	-	-	-	464 706	464 706		39 907 21	
2	2	-	-	-	-	20	18		23 22	
113	113	-	-	-	-	1 197	1 076		1 342 23	
476 151	476 151	-	-	-	-	926 279	866 675		109 083 24	
-	-	-	-	-	-	-	-		16 25	
-	-	-	-	-	-	-	-		1 906 26	
-	-	-	-	-	-	-	-		180 293 27	
787	609	440	1 828	1 516	1 324	427	387		8 983 28	
1 940	1 653	691	1 876	1 405	1 140	4 300	4 046		60 660 29	
29 959	33 422	31 123	37 449	38 790	41 973	148 953	147 504		9 042 30	
18	18	12	58	48	24	-	-		4 559 31	
4	4	2	13	7	1	-	-		11 451 32	
148	48	18	138	98	48	4	4		1 088 33	
182	39	8	48	33	7	93	93		6 569 34	
64	64	50	120	104	60	36	30		489 35	
41	41	22	58	53	13	12	10		3 796 36	
22	18	10	168	150	142	12	6		424 37	
26	22	12	79	70	57	9	6		3 578 38	
82	70	54	158	114	104	26	22		630 39	
85	77	46	92	63	52	28	25		5 734 40	
84	72	58	214	158	142	16	16		494 41	
123	105	59	173	114	85	21	21		5 185 42	
140	124	110	288	232	218	54	48		629 43	
231	194	139	212	156	118	136	121		8 170 44	
110	98	70	338	296	284	36	34		467 45	
302	276	146	339	265	238	112	108		10 118 46	
57	45	20	172	158	152	52	52		135 47	
342	309	65	240	211	191	199	199		3 289 48	
18	12	12	54	46	44	45	41		24 49	
51	46	46	161	76	66	453	436		410 50	
44	40	26	120	112	106	146	134		49 51	
547	538	148	460	356	308	3 234	3 024		2 363 52	
163 153	168 734	143 153	203 475	189 487	191 497	360 980	349 982		187 350 53	

Noch: 11. Gliederung der landwirtschaftlichen Betriebe nach Betriebssystemen

BETRIEBBEREICH										
DAVON										FUTTER
MARKTFRUCHTBETRIEBE										
DAVON										
SPEZIALBETRIEBE										
DAVON										
EXTENSIV- FRUCHT- BETRIEBE										
VERBUND- BETR.										
ZUSAMMEN										
ZUSAMMEN										
ZUSAMMEN										
ZUSAMMEN										
ZUSAMMEN										
ZUSAMMEN										
ZUSAMMEN										
ZUSAMMEN										
ZUSAMMEN										
ZUSAMMEN										
ZUSAMMEN										
ZUSAMMEN										
ZUSAMMEN										
ZUSAMMEN										
ZUSAMMEN										
ZUSAMMEN										
ZUSAMMEN										
ZUSAMMEN										
ZUSAMMEN										
ZUSAMMEN										
ZUSAMMEN										
ZUSAMMEN										
ZUSAMMEN										
ZUSAMMEN										
ZUSAMMEN										
ZUSAMMEN										
ZUSAMMEN										
ZUSAMMEN										
ZUSAMMEN										
ZUSAMMEN										
ZUSAMMEN										
ZUSAMMEN										
ZUSAMMEN										
ZUSAMMEN										
ZUSAMMEN										
ZUSAMMEN										
ZUSAMMEN										
ZUSAMMEN										
ZUSAMMEN										
ZUSAMMEN										
ZUSAMMEN										
ZUSAMMEN										
ZUSAMMEN										
ZUSAMMEN										
ZUSAMMEN										
ZUSAMMEN										
ZUSAMMEN										
ZUSAMMEN										
ZUSAMMEN										
ZUSAMMEN										
ZUSAMMEN										
ZUSAMMEN										
ZUSAMMEN										
ZUSAMMEN										
ZUSAMMEN										
ZUSAMMEN										
ZUSAMMEN										
ZUSAMMEN										
ZUSAMMEN										
ZUSAMMEN										
ZUSAMMEN										
ZUSAMMEN										
ZUSAMMEN										
ZUSAMMEN										
ZUSAMMEN										
ZUSAMMEN										
ZUSAMMEN										
ZUSAMMEN										
ZUSAMMEN										
ZUSAMMEN										
ZUSAMMEN										
ZUSAMMEN										
ZUSAMMEN										
ZUSAMMEN										
ZUSAMMEN										
ZUSAMMEN										
ZUSAMMEN										
ZUSAMMEN										
ZUSAMMEN										
ZUSAMMEN										
ZUSAMMEN										
ZUSAMMEN										
ZUSAMMEN										
ZUSAMMEN										
ZUSAMMEN										
ZUSAMMEN										
ZUSAMMEN										
ZUSAMMEN										
ZUSAMMEN										
ZUSAMMEN										
ZUSAMMEN										
ZUSAMMEN										
ZUSAMMEN										
ZUSAMMEN										
ZUSAMMEN										
ZUSAMMEN										
ZUSAMMEN										
ZUSAMMEN										
ZUSAMMEN										
ZUSAMMEN										
ZUSAMMEN										
ZUSAMMEN										
ZUSAMMEN										
ZUSAMMEN										
ZUSAMMEN										
ZUSAMMEN										
ZUSAMMEN										
ZUSAMMEN										
ZUSAMMEN										
ZUSAMMEN										
ZUSAMMEN										
ZUSAMMEN										
ZUSAMMEN										
ZUSAMMEN										
ZUSAMMEN										
ZUSAMMEN										
ZUSAMMEN										
ZUSAMMEN										
ZUSAMMEN										
ZUSAMMEN										
ZUSAMMEN										
ZUSAMMEN										
ZUSAMMEN										
ZUSAMMEN										
ZUSAMMEN										
ZUSAMMEN										
ZUSAMMEN										
ZUSAMMEN										
ZUSAMMEN										
ZUSAMMEN										
ZUSAMMEN										
ZUSAMMEN										
ZUSAMMEN										
ZUSAMMEN										
ZUSAMMEN										
ZUSAMMEN										
ZUSAMMEN										
ZUSAMMEN										
ZUSAMMEN										
ZUSAMMEN										
ZUSAMMEN										
ZUSAMMEN										
ZUSAMMEN										
ZUSAMMEN										
ZUSAMMEN										
ZUSAMMEN										
ZUSAMMEN										
ZUSAMMEN										
ZUSAMMEN										
ZUSAMMEN										
ZUSAMMEN										
ZUSAMMEN										
ZUSAMMEN										
ZUSAMMEN										
ZUSAMMEN										
ZUSAMMEN										
ZUSAMMEN										
ZUSAMMEN										
ZUSAMMEN										
ZUSAMMEN										
ZUSAMMEN										
ZUSAMMEN										
ZUSAMMEN										
ZUSAMMEN										
ZUSAMMEN										
ZUSAMMEN										
ZUSAMMEN										
ZUSAMMEN										
ZUSAMMEN										
ZUSAMMEN										
ZUSAMMEN										
ZUSAMMEN										
ZUSAMMEN										
ZUSAMMEN										
ZUSAMMEN										
ZUSAMMEN										
ZUSAMMEN										
ZUSAMMEN										
ZUSAMMEN										
ZUSAMMEN										
ZUSAMMEN										
ZUSAMMEN										
ZUSAMMEN										
ZUSAMMEN										
ZUSAMMEN										
ZUSAMMEN										
ZUSAMMEN										
ZUSAMMEN										
ZUSAMMEN										
ZUSAMMEN										
ZUSAMMEN										
ZUSAMMEN										
ZUSAMMEN										
ZUSAMMEN										
ZUSAMMEN										
ZUSAMMEN										
ZUSAMMEN										
ZUSAMMEN										
ZUSAMMEN										
ZUSAMMEN										
ZUSAMMEN										
ZUSAMMEN										
ZUSAMMEN										
ZUSAMMEN										
ZUSAMMEN										
ZUSAMMEN										
ZUSAMMEN										
ZUSAMMEN										
ZUSAMMEN										
ZUSAMMEN										
ZUSAMMEN										
ZUSAMMEN										
ZUSAMMEN										
ZUSAMMEN										
ZUSAMMEN										
ZUSAMMEN										
ZUSAMMEN										
ZUSAMMEN										
ZUSAMMEN										
ZUSAMMEN										
ZUSAMMEN										
ZUSAMMEN										
ZUSAMMEN										
ZUSAMMEN										
ZUSAMMEN										
ZUSAMMEN										
ZUSAMMEN										
ZUSAMMEN										
ZUSAMMEN										
ZUSAMMEN										
ZUSAMMEN										
ZUSAMMEN										
ZUSAMMEN										
ZUSAMMEN										
ZUSAMMEN										
ZUSAMMEN										
ZUSAMMEN										
ZUSAMMEN										
ZUSAMMEN										
ZUSAMMEN										
ZUSAMMEN										
ZUSAMMEN										
ZUSAMMEN										
ZUSAMMEN										
ZUSAMMEN										
ZUSAMMEN										
ZUSAMMEN										
ZUSAMMEN										
ZUSAMMEN										
ZUSAMMEN										
ZUSAMMEN										
ZUSAMMEN										
ZUSAMMEN										
ZUSAM										

[illegible]

Noch: 11. Gliederung der landwirtschaftlichen Betriebe nach Betriebssystemen

LANDW. GENUTZTE FLÄCHE		BETRIEBSBEREICH LANDWIRTSCHAFT DAVON (SP.2)										BETRIEBS
VON ... BIS		LANDW. GENISCHTBETRIEBE										
NR.	UNTER ... HA	MERKMAL	DAUERKULTUR- BETRIEBE DAVON (SP.15)	ZUSAMMEN	MARKT- FRUCHT	FUTTER- BAU	VER- EDLUNG	DAUER- KUL- TUREN	ZUSAMMEN			
			19	20	21	22	23	24	25			
01	UNTER 1	BETRIEBE	38	12	-	6	6	-	562			
02		LF HA	28	6	-	2	4	-	281			
03		STBE DM/BETRIEB	1 930	3 663	-	3 334	3 993	-	19 704			
04	1 - 2	BETRIEBE	276	350	96	100	125	29	348			
05		LF HA	405	466	137	127	160	41	483			
06		STBE DM/BETRIEB	2 180	1 579	1 592	1 140	1 641	2 782	27 764			
07	2 - 5	BETRIEBE	481	707	114	303	164	126	186			
08		LF HA	1 685	2 521	451	1 113	515	441	555			
09		STBE DM/BETRIEB	6 864	3 034	2 502	3 011	3 428	3 054	77 035			
10	5 - 10	BETRIEBE	476	1 051	306	492	53	200	89			
11		LF HA	3 394	8 017	2 281	3 811	437	1 489	677			
12		STBE DM/BETRIEB	16 504	9 523	6 690	9 105	14 716	13 509	88 807			
13	10 - 20	BETRIEBE	269	1 897	431	876	364	226	29			
14		LF HA	3 879	27 944	6 433	12 648	5 661	3 203	429			
15		STBE DM/BETRIEB	44 015	23 221	19 848	20 091	28 429	33 394	223 931			
16	20 - 30	BETRIEBE	14	1 043	218	573	190	62	8			
17		LF HA	335	25 223	5 313	13 727	4 759	1 425	192			
18		STBE DM/BETRIEB	70 254	40 815	43 079	36 013	47 478	56 816	226 094			
19	30 - 50	BETRIEBE	-	530	93	291	131	15	-			
20		LF HA	-	19 294	3 554	10 526	4 646	570	-			
21		STBE DM/BETRIEB	-	58 482	62 718	54 090	65 484	56 300	-			
22	50 - 100	BETRIEBE	1	42	19	12	8	3	8			
23		LF HA	94	2 621	1 177	857	426	161	491			
24		STBE DM/BETRIEB	293 291	87 699	80 768	106 992	80 685	73 134	995 145			
25	100 UND MEHR	BETRIEBE	-	3	1	1	1	-	-			
26		LF HA	-	448	180	166	102	-	-			
27		STBE DM/BETRIEB	-	239 237	217 943	378 978	120 790	-	-			
28	INSGESAMT	BETRIEBE	1 555	5 634	1 278	2 654	1 042	661	1 230			
29		LF HA	9 816	86 537	19 526	42 978	16 707	7 331	3 108			
30		STBE DM/BETRIEB	16 044	23 920	21 922	23 046	29 064	23 148	48 156			
31	UNTER 2000	BETRIEBE	234	567	113	256	125	74	48			
32		LF HA	349	1 392	293	692	160	247	17			
33	2000 - 5000	BETRIEBE	231	537	153	179	162	43	158			
34		LF HA	591	2 069	669	809	487	102	179			
35	5000 - 7500	BETRIEBE	225	403	177	170	8	48	84			
36		LF HA	863	2 845	1 364	1 227	31	224	44			
37	7500 - 10000	BETRIEBE	144	399	92	215	28	64	84			
38		LF HA	637	3 532	902	1 872	356	402	58			
39	10000 - 15000	BETRIEBE	174	674	213	325	46	90	94			
40		LF HA	1 120	8 155	2 958	4 086	417	694	81			
41	15000 - 20000	BETRIEBE	144	500	19	326	101	54	129			
42		LF HA	1 041	6 691	340	4 487	1 318	546	351			
43	20000 - 30000	BETRIEBE	148	763	163	385	134	81	166			
44		LF HA	1 519	13 558	3 147	6 905	2 266	1 241	217			
45	30000 - 50000	BETRIEBE	137	1 045	183	515	230	117	166			
46		LF HA	1 636	23 812	4 020	12 657	5 242	1 893	252			
47	50000 - 75000	BETRIEBE	105	579	120	241	140	79	143			
48		LF HA	1 784	17 644	3 774	8 260	3 960	1 652	398			
49	75000 - 100000	BETRIEBE	12	125	31	39	50	6	50			
50		LF HA	182	4 721	1 312	1 549	1 720	142	243			
51	100000 U. MEHR	BETRIEBE	1	42	15	4	18	5	108			
52		LF HA	94	2 122	747	434	752	189	1 270			
53		STBE DM/BETRIEB	293 291	129 575	126 511	209 076	113 236	133 990	274 514			

1) EINSCHL. TOPFPFLANZENBETRIEBE.

2) FORSTWIRTSCHAFT, KOMBINATIONSBETRIEBE UND KOMBINIERTE VERBUNDBETRIEBE.

BEREICH GARTENBAU											
GEMUESEBETRIEBE			DARUNTER (SP. 25)			BAUNSCHULBETRIEBE			UEBRIGE		
DARUNTER			ZIERPFLANZENBETRIEBE			DARUNTER			BETRIEBS-		
SPEZIALBETRIEBE			SPEZIALBETRIEBE			SPEZIALBETRIEBE			BEREICHE		
ZUSAMMEN	ZUSAMMEN	DAR.	ZUSAMMEN	ZUSAMMEN	DAR.	ZUSAMMEN	SPEZIAL-	DAR.	21	NR.	ILFD
		UNTERGLAS-			UNTERGLAS-		BETRIEBE				
		GEMUESE-			SCHNITTBLU-						
		BETRIEBE			MENBETR. 11						
26	27	28	29	30	31	32	33		34		
106	88	88	406	322	304	36	24		84	01	
57	48	48	201	161	154	16	11		48	02	
16 822	15 393	15 393	22 124	25 248	26 583	8 014	7 783		1 790	03	
162	54	40	162	132	116	24	24		855	04	
231	75	55	221	180	154	30	30		1 142	05	
9 677	22 895	28 562	46 707	52 763	58 314	21 986	21 986		636	06	
70	52	38	76	62	54	36	34		332	07	
209	153	116	207	171	149	131	122		973	08	
52 939	54 511	67 893	112 956	130 766	144 759	55 456	57 461		3 592	09	
24	24	4	12	10	8	28	26		272	10	
172	172	23	78	62	49	202	186		1 976	11	
73 462	73 462	129 594	234 505	255 655	315 552	102 337	91 050		9 023	12	
7	7	2	4	-	-	18	18		182	13	
111	111	23	72	-	-	246	246		2 659	14	
93 108	93 108	44 020	504 349	-	-	212 491	212 491		21 263	15	
-	-	-	-	-	-	8	8		24	16	
-	-	-	-	-	-	192	192		622	17	
-	-	-	-	-	-	226 094	226 094		74 134	18	
-	-	-	-	-	-	-	-		24	19	
-	-	-	-	-	-	-	-		797	20	
-	-	-	-	-	-	-	-		51 454	21	
-	-	-	-	-	-	8	6		6	22	
-	-	-	-	-	-	491	370		416	23	
-	-	-	-	-	-	995 145	839 290		206 768	24	
-	-	-	-	-	-	-	-		3	25	
-	-	-	-	-	-	-	-		356	26	
-	-	-	-	-	-	-	-		170 617	27	
369	225	172	660	526	482	158	140		1 781	28	
777	553	262	779	575	507	1 310	1 159		8 990	29	
25 668	34 846	33 043	45 402	48 964	52 255	121 980	112 177		7 287	30	
6	6	6	28	18	12	-	-		1 230	31	
1	1	1	8	2	1	-	-		2 382	32	
114	14	6	42	18	6	-	-		189	33	
157	14	3	15	7	1	-	-		1 539	34	
26	26	26	34	34	24	24	18		16	35	
12	12	12	21	21	3	8	6		32	36	
10	6	2	62	50	46	12	6		71	37	
10	6	2	38	34	26	9	6		571	38	
38	26	18	48	16	16	8	8		49	39	
37	29	14	33	9	9	12	12		911	40	
26	20	16	76	58	56	-	-		67	41	
45	31	20	75	51	38	-	-		844	42	
52	48	44	88	66	64	26	24		28	43	
79	65	49	68	41	37	69	60		152	44	
42	34	26	114	106	100	10	10		44	45	
114	103	62	112	94	84	24	24		1 318	46	
33	23	10	90	88	86	20	20		15	47	
189	163	28	129	123	115	81	81		322	48	
10	10	10	24	22	22	16	16		11	49	
41	41	41	71	39	39	130	130		100	50	
12	12	8	54	50	50	42	38		23	51	
89	89	32	209	153	153	973	836		826	52	
150 933	150 933	153 160	235 472	211 944	211 944	360 019	307 822		178 604	53	

Noch: 11. Gliederung der landwirtschaftlichen Betriebe nach Betriebssystemen

NR.	LANDW. GENUTZTE FLÄCHE VON ... BIS UNTER ... HA	MERKMAL	LANDW. BETRIEBE INSGESAMT	ZUSAMMEN	ZUSAMMEN	MARKTFRUCHTBETRIEBE DAVON	SPEZIALBETRIEBE DAVON	EXTENSIV- FRUCHT- BETRIEBE	DAR- VERBUND- BETR.	BETRIEBSBEREICH DAVON FUTTER	ZUSAMMEN
01	UNTER 1	BETRIEBE	1 417	999	14	8	-	6	11		
02		LF HA	779	581	12	8	-	4	7		
03		STBE DM/BETRIEB	8 886	3 554	899	884	-	919	40 463		
04	1 - 2	BETRIEBE	4 530	3 794	1 646	925	563	723	854		
05		LF HA	6 548	5 498	2 441	1 299	827	1 141	1 221		
06		STBE DM/BETRIEB	1 951	969	336	230	234	471	510		
07	2 - 5	BETRIEBE	5 911	5 404	2 793	1 807	1 619	986	1 435		
08		LF HA	18 973	17 277	8 673	5 376	4 929	3 297	4 569		
09		STBE DM/BETRIEB	3 240	2 140	1 017	820	784	1 377	1 913		
10	5 - 10	BETRIEBE	3 026	2 824	758	336	292	422	1 337		
11		LF HA	21 511	20 173	5 332	2 300	1 974	3 034	9 981		
12		STBE DM/BETRIEB	7 954	6 316	4 253	3 764	2 617	4 643	6 192		
13	10 - 20	BETRIEBE	2 592	2 462	833	361	267	472	1 044		
14		LF HA	37 332	35 443	11 943	5 447	3 862	6 496	15 157		
15		STBE DM/BETRIEB	17 484	16 009	13 409	14 022	7 936	12 941	16 626		
16	20 - 30	BETRIEBE	1 355	1 325	496	225	108	271	658		
17		LF HA	33 226	32 542	12 133	5 464	2 566	6 666	16 133		
18		STBE DM/BETRIEB	32 800	32 800	32 208	32 819	16 101	31 701	30 109		
19	30 - 50	BETRIEBE	1 060	1 033	381	132	60	250	469		
20		LF HA	39 819	38 717	14 507	4 947	2 271	9 560	17 364		
21		STBE DM/BETRIEB	55 775	52 134	51 698	43 673	26 910	55 729	48 315		
22	50 - 100	BETRIEBE	410	406	214	96	66	118	140		
23		LF HA	26 019	25 712	14 149	6 333	4 260	7 816	8 328		
24		STBE DM/BETRIEB	91 224	79 251	80 441	74 364	57 100	85 385	67 140		
25	100 UND MEHR	BETRIEBE	69	67	57	44	25	14	3		
26		LF HA	10 477	10 299	8 823	7 101	3 686	1 723	561		
27		STBE DM/BETRIEB	220 134	221 358	214 278	226 004	163 016	162 119	259 305		
28	INSGESAMT	BETRIEBE	20 367	18 307	7 187	3 930	2 997	3 257	5 950		
29		LF HA	194 682	186 237	78 008	38 270	24 352	39 739	73 324		
30		STBE DM/BETRIEB	13 066	12 037	11 535	9 735	5 166	13 706	13 767		
31	UNTER 2000	BETRIEBE	8 520	7 691	4 408	2 783	2 257	1 625	1 614		
32		LF HA	19 517	17 782	11 178	7 026	6 186	4 152	3 849		
33	2000 - 5000	BETRIEBE	3 745	3 484	738	342	312	396	1 152		
34		LF HA	15 477	14 716	5 209	2 732	2 644	2 478	5 308		
35	5000 - 7500	BETRIEBE	1 266	1 139	269	64	62	205	467		
36		LF HA	9 932	8 986	2 988	973	960	2 015	3 603		
37	7500 - 10000	BETRIEBE	1 123	1 027	230	111	87	119	505		
38		LF HA	11 001	10 390	3 227	1 789	1 599	1 437	5 483		
39	10000 - 15000	BETRIEBE	1 197	1 128	229	74	66	155	479		
40		LF HA	14 422	14 236	4 168	1 586	1 523	2 582	6 073		
41	15000 - 20000	BETRIEBE	867	709	239	103	66	136	303		
42		LF HA	13 001	12 283	5 021	2 277	1 651	2 743	5 198		
43	20000 - 30000	BETRIEBE	1 057	891	245	80	30	165	501		
44		LF HA	19 003	18 377	5 654	1 710	733	3 943	10 593		
45	30000 - 50000	BETRIEBE	1 268	1 089	287	155	55	131	591		
46		LF HA	32 608	31 740	8 986	5 161	2 619	3 826	17 551		
47	50000 - 75000	BETRIEBE	759	689	304	112	28	192	249		
48		LF HA	28 082	27 606	12 524	4 367	1 855	8 157	10 419		
49	75000 - 100000	BETRIEBE	303	279	131	50	20	82	78		
50		LF HA	13 785	13 660	6 915	2 833	1 686	4 083	4 135		
51	100000 U. MEHR	BETRIEBE	262	185	111	57	18	54	14		
52		LF HA	17 858	16 464	12 138	7 816	2 897	4 322	1 108		
53		STBE DM/BETRIEB	201 481	168 798	178 341	217 545	208 017	136 958	146 028		

LANDWIRTSCHAFT (SP-2)														
BAUBETRIEBE				VEREDLUNGSBETRIEBE				DAUERKULTURBETRIEBE						
DARUNTER				DARUNTER				DARUNTER						
SPEZIALBETRIEBE	SPEZIALBETRIEBE	SPEZIALBETRIEBE	SPEZIALBETRIEBE	SPEZIALBETRIEBE	SPEZIALBETRIEBE	SPEZIALBETRIEBE	SPEZIALBETRIEBE	SPEZIALBETRIEBE	SPEZIALBETRIEBE	SPEZIALBETRIEBE	SPEZIALBETRIEBE	SPEZIALBETRIEBE	SPEZIALBETRIEBE	SPEZIALBETRIEBE
ZUSAMMEN	ZUSAMMEN	ZUSAMMEN	ZUSAMMEN	ZUSAMMEN	ZUSAMMEN	ZUSAMMEN	ZUSAMMEN	ZUSAMMEN	ZUSAMMEN	ZUSAMMEN	ZUSAMMEN	ZUSAMMEN	ZUSAMMEN	ZUSAMMEN
8	9	10	11	12	13	14	15	16	17	18	19	20	21	22
11	-	-	29	12	3	17	945	933	274	659	01			
7	-	-	14	1	0	13	547	542	161	381	02			
40 463	-	-	25 125	59 675	48 920	736	2 502	2 517	1 148	3 086	03			
600	100	256	102	2	1	100	932	500	80	420	04			
768	157	452	152	3	1	149	1 288	679	115	563	05			
105	337	1 454	1 007	20 978	29 601	607	2 478	3 744	2 367	4 006	06			
759	581	676	110	54	50	56	438	226	52	174	07			
2 293	1 866	2 275	337	135	122	202	1 339	685	148	539	08			
1 796	2 272	2 043	3 463	2 694	146	4 204	7 811	11 482	6 702	12 911	09			
364	225	973	118	30	27	88	97	61	10	51	10			
2 721	1 545	7 260	695	162	139	531	663	410	79	331	11			
5 660	6 566	6 391	9 564	8 837	4 160	9 812	22 280	28 608	25 280	29 261	12			
175	160	869	46	7	4	39	46	28	6	22	13			
2 673	2 457	12 485	715	100	64	615	614	405	79	326	14			
22 502	22 611	15 443	26 122	61 572	64 686	19 759	58 438	80 863	53 897	88 217	15			
141	134	517	39	4	2	35	22	3	2	1	16			
3 492	3 343	12 642	993	97	50	894	625	84	57	27	17			
31 125	32 632	29 832	52 882	60 342	65 098	52 029	63 867	149 453	117 956	212 447	18			
127	117	342	49	-	-	49	9	2	2	-	19			
4 800	4 317	12 567	1 924	-	-	1 924	344	74	74	-	20			
56 513	56 489	45 271	89 765	-	-	89 765	59 688	60 988	60 988	-	21			
52	38	91	44	-	-	14	2	-	-	-	22			
3 043	2 201	5 287	868	-	-	868	137	-	-	-	23			
63 772	73 432	66 851	161 129	-	-	161 129	164 696	-	-	-	24			
3	2	-	1	1	1	-	1	1	-	1	25			
561	305	-	102	102	102	-	209	209	-	209	26			
259 305	350 314	-	428 606	428 606	428 606	-	631 795	631 795	-	631 795	27			
2 230	1 356	3 721	508	110	88	398	2 492	1 754	426	1 328	28			
20 356	16 186	52 970	5 794	600	478	5 195	5 764	3 087	710	2 375	29			
10 551	15 429	15 690	24 976	20 633	12 654	26 176	6 360	6 857	4 194	7 711	30			
977	275	639	192	75	75	117	936	512	296	216	31			
2 026	816	1 825	409	247	247	162	1 013	402	200	204	32			
527	456	625	75	-	-	75	983	785	66	719	33			
2 224	1 493	3 084	308	-	-	308	1 187	668	98	570	34			
126	100	341	-	-	-	-	182	148	28	120	35			
857	658	2 747	-	-	-	-	414	269	69	200	36			
93	64	412	41	2	-	39	104	102	6	96	37			
963	517	4 219	397	1	-	397	284	267	17	250	38			
55	53	424	28	1	-	27	102	76	10	66	39			
844	744	5 230	169	2	-	167	357	197	39	158	40			
69	55	234	32	2	-	30	38	32	2	30	41			
1 022	819	4 177	309	7	-	302	214	166	16	150	42			
108	106	393	16	4	1	12	56	36	6	30	43			
2 241	2 147	8 353	290	10	1	280	404	176	45	131	44			
142	128	449	30	11	6	19	42	30	6	24	45			
3 738	3 481	14 112	486	69	46	417	597	254	67	187	46			
91	81	157	26	10	4	16	25	13	4	9	47			
3 873	3 424	6 547	584	143	69	439	604	204	104	101	48			
35	32	45	39	2	1	37	8	7	-	7	49			
1 858	1 504	2 275	1 453	20	13	1 433	86	62	-	62	50			
9	7	5	29	3	1	26	16	13	2	11	51			
710	585	398	1 391	102	102	1 289	603	423	57	366	52			
161 342	177 652	118 463	155 267	261 178	428 606	143 047	169 909	176 015	117 956	186 571	53			

Noch: 11. Gliederung der landwirtschaftlichen Betriebe nach Betriebssystemen

NR.	LANDW. GENUTZTE FLÄCHE VON ... BIS ... HA	MERKMAL	BETRIEBSBEREICH LANDWIRTSCHAFT DAVON (SP.2) LANDW. GEMISCHTBETRIEBE							BETRIEBSZUSAMMEN
			NOCH DAUERKULTUR-BETRIEBE DAVON (SP.15)	ZUSAMMEN	MARKT- FRUCHT	FUTTER- BAU	VER- ECLUNG	DAUER- KUL- TUREN		
			19	20	21	22	23	24	25	
01	UNTER 1	BETRIEBE	12	-	-	-	-	-	402	
02		LF HA	5	-	-	-	-	-	189	
03		STBE DM/BETRIEB	1 338	-	-	-	-	-	22 401	
04	1 - 2	BETRIEBE	432	264	130	74	6	54	122	
05		LF HA	612	396	185	134	10	67	167	
06		STBE DM/BETRIEB	1 013	1 047	897	1 444	1 799	780	39 013	
07	2 - 5	BETRIEBE	212	623	138	399	6	80	116	
08		LF HA	654	2 359	506	1 510	17	326	356	
09		STBE DM/BETRIEB	3 897	3 500	2 131	2 786	2 188	9 524	54 566	
10	5 - 10	BETRIEBE	36	515	231	155	31	98	36	
11		LF HA	252	3 505	1 583	1 007	224	691	275	
12		STBE DM/BETRIEB	11 556	5 913	5 327	4 739	9 955	7 875	113 619	
13	10 - 20	BETRIEBE	18	493	78	375	2	38	18	
14		LF HA	209	7 015	976	5 439	29	569	247	
15		STBE DM/BETRIEB	23 556	14 493	11 777	13 810	39 896	21 571	182 550	
16	20 - 30	BETRIEBE	19	110	56	40	14	-	-	
17		LF HA	541	2 660	1 306	1 026	328	-	-	
18		STBE DM/BETRIEB	50 354	38 228	38 605	36 880	40 572	-	-	
19	30 - 50	BETRIEBE	7	125	36	62	20	7	13	
20		LF HA	270	4 580	1 316	2 231	788	244	536	
21		STBE DM/BETRIEB	59 317	52 493	43 257	52 760	65 837	59 502	399 309	
22	50 - 100	BETRIEBE	2	37	17	15	5	-	6	
23		LF HA	137	2 231	1 035	889	305	-	307	
24		STBE DM/BETRIEB	164 696	80 448	78 312	71 942	113 230	-	871 024	
25	100 UND MEHR	BETRIEBE	-	5	3	3	-	-	-	
26		LF HA	-	606	283	323	-	-	-	
27		STBE DM/BETRIEB	-	155 760	112 221	147 380	-	-	-	
28	INSGESANT	BETRIEBE	738	2 170	688	1 122	84	277	713	
29		LF HA	2 678	23 345	7 191	12 555	1 702	1 897	2 076	
30		STBE DM/BETRIEB	5 178	12 452	11 551	11 942	34 086	10 151	53 138	
31	UNTER 2000	BETRIEBE	424	542	204	274	6	58	12	
32		LF HA	614	1 329	466	777	10	76	4	
33	2000 - 5000	BETRIEBE	198	536	195	311	6	24	72	
34		LF HA	518	2 701	1 028	1 565	17	91	36	
35	5000 - 7500	BETRIEBE	34	221	102	73	-	46	38	
36		LF HA	145	1 980	892	731	-	355	19	
37	7500 - 10000	BETRIEBE	2	147	20	34	25	68	40	
38		LF HA	17	1 300	219	385	186	510	25	
39	10000 - 15000	BETRIEBE	26	290	38	202	-	50	40	
40		LF HA	160	3 467	466	2 780	-	221	30	
41	15000 - 20000	BETRIEBE	6	97	23	62	6	6	80	
42		LF HA	48	1 540	359	1 060	38	84	56	
43	20000 - 30000	BETRIEBE	20	73	13	54	-	6	134	
44		LF HA	228	1 439	297	1 026	-	117	166	
45	30000 - 50000	BETRIEBE	12	140	49	56	23	13	144	
46		LF HA	343	3 821	1 361	1 574	642	245	254	
47	50000 - 75000	BETRIEBE	12	86	27	53	1	6	56	
48		LF HA	400	3 472	986	2 250	40	198	217	
49	75000 -100000	BETRIEBE	1	23	11	-	13	-	24	
50		LF HA	25	1 072	510	-	561	-	126	
51	100000 U. MEHR	BETRIEBE	3	15	8	4	4	-	73	
52		LF HA	180	1 222	606	407	208	-	1 146	
53		STBE DM/BETRIEB	143 452	144 404	120 238	164 605	136 434	-	281 255	

1) EINSCHL. TOPFPFLANZENBETRIEBE.

2) FORSTWIRTSCHAFT, KOMBINATIONSBETRIEBE UND KOMBINIERTE VERBUNDBETRIEBE.

BEREICH GARTENBAU			DARUNTER (SP. 25)			BAUMSCHULBETRIEBE			UEBRIGE		
GEMUESEBETRIEBE			ZIERPFLANZENBETRIEBE						BETRIEBS-		
DARUNTER			DARUNTER			DAR.			BEREICHE		
SPEZIALBETRIEBE			SPEZIALBETRIEBE			SPEZIAL-			2)		
ZUSAMMEN	ZUSAMMEN	DAR.	ZUSAMMEN	ZUSAMMEN	DAR.	ZUSAMMEN	SPEZIAL-				
	UNTERGLAS-			UNTERGLAS-			BETRIEBE				
	GEMUESE-			SCHNITTBLU-							
	BETRIEBE			MENBETR. 1)							
26	27	28	29	30	31	32	33	34			
36	36	30	356	316	264	10	6	16	01		
17	17	14	166	142	116	5	2	9	02		
13 547	13 547	15 639	23 663	24 181	27 958	9 333	6 541	2 215	03		
32	32	22	84	66	44	6	6	615	04		
48	48	34	111	85	59	7	7	881	05		
19 263	19 263	24 013	47 996	55 380	76 210	18 582	18 582	650	06		
50	46	20	42	36	24	24	20	391	07		
163	147	66	119	106	66	73	62	1 341	08		
38 014	38 620	52 012	74 683	79 070	101 206	53 845	53 570	3 214	09		
10	10	2	16	8	2	10	8	166	10		
72	72	11	123	58	11	79	69	1 065	11		
51 085	51 085	63 029	150 352	180 292	259 250	117 380	122 919	12 892	12		
10	10	4	2	2	2	6	6	112	13		
134	134	56	33	33	33	80	80	1 641	14		
141 431	141 431	250 594	237 718	237 718	237 718	232 692	232 692	23 377	15		
-	-	-	-	-	-	-	-	30	16		
-	-	-	-	-	-	-	-	684	17		
-	-	-	-	-	-	-	-	32 802	18		
4	4	-	-	-	-	9	9	14	19		
168	168	-	-	-	-	368	368	567	20		
252 164	252 164	-	-	-	-	464 706	464 706	5 478	21		
-	-	-	-	-	-	6	6	-	22		
-	-	-	-	-	-	307	307	-	23		
-	-	-	-	-	-	871 024	871 024	-	24		
-	-	-	-	-	-	-	-	2	25		
-	-	-	-	-	-	-	-	178	26		
-	-	-	-	-	-	-	-	179 133	27		
142	138	78	500	428	336	71	61	1 346	28		
603	587	179	552	424	287	921	897	6 367	29		
41 821	42 133	40 592	36 947	37 525	42 134	189 796	213 281	5 846	30		
-	-	-	12	12	-	-	-	818	31		
-	-	-	4	4	-	-	-	1 728	32		
20	20	12	50	46	24	2	2	189	33		
13	13	5	20	13	2	3	3	726	34		
4	4	-	28	28	12	6	6	89	35		
4	4	-	13	13	4	2	2	927	36		
4	4	-	36	30	26	-	-	56	37		
6	6	-	19	14	9	-	-	584	38		
2	2	-	34	34	28	4	-	29	39		
4	4	-	23	23	16	3	-	157	40		
10	10	6	70	46	36	-	-	78	41		
14	14	1	42	23	12	-	-	662	42		
44	42	36	82	68	56	8	8	32	43		
77	71	51	71	62	28	16	16	460	44		
28	26	10	106	92	90	10	8	35	45		
106	97	28	104	86	81	42	38	615	46		
16	16	6	30	28	26	10	10	14	47		
124	124	28	50	46	40	42	42	259	48		
2	2	2	12	6	6	10	6	-	49		
5	5	5	61	8	8	60	43	-	50		
12	12	6	40	38	32	21	21	6	51		
250	250	62	143	131	83	753	753	248	52		
202 479	202 479	202 922	171 824	169 384	172 274	534 710	534 710	171 493	53		

Noch: 11. Gliederung der landwirtschaftlichen Betriebe nach Betriebssystemen

NR.	LANDW. GENUTZTE FLÄCHE VON ... BIS UNTER ... HA	MERKMAL	LANDW. BETRIEBE INSGESAMT	ZUSAMMEN	ZUSAMMEN	MARKTFRUCHTBETRIEBE DAVON	SPEZIALBETRIEBE DAVON	EXTENSIV- FRUCHT- BETRIEBE	VERBUND- BETR.	ZUSAMMEN	BETRIEBBEREICH DAVON FUTTER
01	UNTER 1	BETRIEBE	3 382	2 944	4	4	—	—	—	7	
02		LF HA	1 968	1 758	4	4	—	—	—	—	
03		STBE DM/BETRIEB	5 365	3 332	532	532	—	—	—	13 778	
04	1 — 2	BETRIEBE	6 479	5 920	1 640	1 123	370	518	—	1 414	
05		LF HA	9 270	8 461	2 370	1 585	498	784	—	2 128	
06		STBE DM/BETRIEB	3 019	2 436	381	352	324	442	—	846	
07	2 — 5	BETRIEBE	10 410	9 189	1 501	848	678	653	—	4 325	
08		LF HA	35 229	31 095	4 843	2 612	2 089	2 237	—	15 234	
09		STBE DM/BETRIEB	5 297	4 941	1 380	1 254	821	1 544	—	2 116	
10	5 — 10	BETRIEBE	8 026	6 668	705	400	376	305	—	3 860	
11		LF HA	59 091	49 121	5 001	2 764	2 592	2 237	—	28 873	
12		STBE DM/BETRIEB	10 057	9 959	4 311	3 263	2 679	5 686	—	5 995	
13	10 — 20	BETRIEBE	6 408	5 365	556	153	133	403	—	3 420	
14		LF HA	91 066	77 070	7 986	2 007	1 780	5 979	—	49 333	
15		STBE DM/BETRIEB	19 204	17 557	14 734	10 159	8 375	16 471	—	13 640	
16	20 — 30	BETRIEBE	2 430	2 236	257	68	53	189	—	1 505	
17		LF HA	59 594	54 613	6 317	1 661	1 324	4 656	—	36 727	
18		STBE DM/BETRIEB	30 356	29 627	27 389	18 616	17 782	30 545	—	26 239	
19	30 — 50	BETRIEBE	1 695	1 555	154	34	32	120	—	1 120	
20		LF HA	63 845	58 773	5 760	1 304	1 212	4 457	—	42 109	
21		STBE DM/BETRIEB	43 276	43 479	39 492	33 210	26 178	41 272	—	40 012	
22	50 — 100	BETRIEBE	339	328	55	26	26	30	—	204	
23		LF HA	20 924	20 347	3 462	1 608	1 608	1 852	—	12 616	
24		STBE DM/BETRIEB	67 897	65 952	66 470	53 963	53 963	75 093	—	59 501	
25	100 UND MEHR	BETRIEBE	60	56	18	11	11	7	—	34	
26		LF HA	11 003	10 516	2 701	1 688	1 688	1 012	—	7 356	
27		STBE DM/BETRIEB	85 073	87 423	128 427	119 513	119 513	142 435	—	63 036	
28	INSGESAMT	BETRIEBE	39 222	34 257	4 887	2 663	1 676	2 224	—	15 885	
29		LF HA	351 994	311 755	38 442	15 234	12 789	23 208	—	194 380	
30		STBE DM/BETRIEB	12 031	11 403	6 756	3 542	4 353	10 605	—	11 257	
31	UNTER 2000	BETRIEBE	9 936	8 740	2 985	1 886	1 119	1 100	—	3 813	
32		LF HA	24 867	21 087	6 877	4 119	2 980	2 758	—	11 203	
33	2000 — 5000	BETRIEBE	8 705	8 076	630	415	287	215	—	3 649	
34		LF HA	33 735	30 188	3 990	2 482	2 110	1 509	—	19 984	
35	5000 — 7500	BETRIEBE	3 859	3 435	258	105	95	153	—	1 564	
36		LF HA	25 421	22 571	2 527	1 060	1 021	1 468	—	14 726	
37	7500 — 10000	BETRIEBE	2 884	2 570	161	48	28	113	—	1 328	
38		LF HA	22 880	20 632	1 824	570	494	1 254	—	14 829	
39	10000 — 15000	BETRIEBE	3 680	3 066	206	72	50	134	—	1 545	
40		LF HA	36 225	31 504	3 246	1 295	1 152	1 950	—	20 907	
41	15000 — 20000	BETRIEBE	2 780	2 369	122	44	15	78	—	1 214	
42		LF HA	36 311	32 744	1 889	607	232	1 282	—	22 179	
43	20000 — 30000	BETRIEBE	3 014	2 344	208	31	31	177	—	1 112	
44		LF HA	51 079	43 741	5 048	1 044	1 044	4 005	—	27 423	
45	30000 — 50000	BETRIEBE	2 987	2 520	203	37	27	166	—	1 238	
46		LF HA	70 905	62 690	5 596	1 286	1 080	4 308	—	40 099	
47	50000 — 75000	BETRIEBE	1 017	859	71	10	10	61	—	356	
48		LF HA	31 563	28 776	3 003	581	581	2 423	—	16 000	
49	75000 — 100000	BETRIEBE	206	182	27	6	6	21	—	55	
50		LF HA	9 183	8 860	1 713	480	480	1 232	—	3 283	
51	100000 U. MEHR	BETRIEBE	160	101	22	13	11	9	—	15	
52		LF HA	9 823	8 961	2 724	1 708	1 615	1 016	—	3 747	
53		STBE DM/BETRIEB	175 524	149 731	131 672	129 390	126 420	134 968	—	147 946	

LANDWIRTSCHAFT (SP.2)				VEREDLUNGSBETRIEBE				DAUERKULTURBETRIEBE			
BAUBETRIEBE											
DAVON				DAVON				DAVON			
SPEZIALBETRIEBE				SPEZIALBETRIEBE				SPEZIALBETRIEBE			
ZU-	DAR.	VERBUND-	ZU-	ZUSAMMEN	SCHWEINE-	BETRIEBE	ZU-	ZU-	OBSTBAU-	WEINBAU-	
SAMMEN	MILCH-	BETR.	SAMMEN		BETR.		SAMMEN	SAMMEN	BETR.	BETR.	
	VIHBEETR.										
8	9	10	11	12	13	14	15	16	17	18	19
7	7	-	39	26	11	13	2 894	2 874	444	2 430	01
-	-	-	11	1	-	10	1 743	1 731	261	1 468	02
13 778	13 778	-	8 733	12 498	10 281	1 201	3 238	3 248	1 337	3 597	03
464	258	950	300	201	-	100	2 158	1 860	264	1 596	04
704	383	1 424	343	219	-	124	3 047	2 607	358	2 249	05
761	1 360	888	207	253	-	112	5 572	6 105	3 141	6 595	06
2 073	1 608	2 250	83	4	1	79	2 377	1 807	184	1 623	07
7 279	5 959	7 954	252	13	5	240	7 633	5 707	564	5 145	08
1 839	2 248	2 373	5 119	40 167	28 571	3 344	12 921	14 896	8 185	15 657	09
1 398	1 289	2 463	146	15	11	131	1 214	676	72	604	10
9 944	9 075	18 929	997	100	67	897	8 661	4 739	503	4 237	11
5 220	5 437	6 432	9 029	22 570	22 370	7 479	26 489	32 761	22 826	33 945	12
1 117	960	2 303	122	34	18	88	461	185	48	137	13
16 117	14 040	33 218	1 921	555	290	1 367	6 416	2 408	628	1 780	14
13 120	13 665	13 892	30 875	33 683	54 225	29 791	43 586	55 863	50 087	57 887	15
576	546	929	42	8	8	34	61	11	4	7	16
14 003	13 240	22 721	1 083	199	199	885	1 444	262	86	176	17
26 229	26 855	26 245	66 871	80 290	80 290	63 714	79 054	171 181	52 505	238 996	18
460	423	660	71	6	5	65	16	2	-	2	19
17 489	16 035	24 620	2 784	226	183	2 559	619	73	-	73	20
41 617	43 387	38 893	82 411	127 849	112 578	78 217	105 371	351 124	-	351 124	21
85	72	124	15	-	-	15	2	-	-	-	22
5 216	4 411	7 402	953	-	-	953	176	-	-	-	23
58 067	61 423	58 084	120 857	-	-	120 857	145 825	-	-	-	24
29	1	5	2	2	2	-	-	-	-	-	25
6 638	107	721	169	169	165	-	-	-	-	-	26
45 350	336 141	165 617	3 372	3 372	3 372	-	-	-	-	-	27
6 203	5 162	9 679	820	296	56	525	9 183	7 415	1 016	6 399	28
77 390	63 271	116 988	8 515	1 479	911	7 032	29 736	17 528	2 401	15 127	29

Noch: 11. Gliederung der landwirtschaftlichen Betriebe nach Betriebssystemen

LANDW. GENUTZTE FLÄCHE		BETRIEBSBEREICH LANDWIRTSCHAFT								BETRIEBS
VON ... BIS		DAVON (SP.2)								
UNTER ... HA		LANDW. GEMISCHTBETRIEBE.								
NR.	MERKMAL	NOCH	DAVON LANDWIRTSCHAFT MIT						ZUSAMMEN	
		DAUERKULTUR- BETRIEBE DAVON (SP.15)	ZUSAMMEN	MARKT- FRUCHT	FUTTER- BAU	VER- ECLUNG	DAUER- KUL- TUREN			
	STANDARD- BETRIEBSEINK.	19	20	21	22	23	24	25		
	VON ... BIS									
	UNTER ... DM									
01	UNTER 1	BETRIEBE	20	-	-	-	-	396		
02		LF HA	12	-	-	-	-	186		
03		STBE DM/BETRIEB	1 824	-	-	-	-	20 751		
04	1 - 2	BETRIEBE	298	411	96	285	6	138		
05		LF HA	440	575	158	373	9	193		
06		STBE DM/BETRIEB	2 245	1 257	502	1 019	1 827	29 603		
07	2 - 5	BETRIEBE	570	901	245	412	50	64		
08		LF HA	1 925	3 133	814	1 428	207	197		
09		STBE DM/BETRIEB	6 660	3 380	2 904	2 957	5 043	70 675		
10	5 - 10	BETRIEBE	538	746	104	372	56	28		
11		LF HA	3 921	5 591	854	2 673	449	1 613		
12		STBE DM/BETRIEB	18 609	9 052	9 052	7 604	10 199	91 237		
13	10 - 20	BETRIEBE	276	806	186	400	89	18		
14		LF HA	4 007	11 416	2 598	5 615	1 336	243		
15		STBE DM/BETRIEB	35 357	19 222	15 163	15 712	32 347	289 490		
16	20 - 30	BETRIEBE	50	371	57	222	48	4		
17		LF HA	1 181	9 045	1 349	5 530	1 108	1 056		
18		STBE DM/BETRIEB	58 786	32 582	32 034	28 816	35 782	48 796		
19	30 - 50	BETRIEBE	14	196	38	132	12	14		
20		LF HA	545	7 500	1 281	5 183	542	495		
21		STBE DM/BETRIEB	70 264	46 827	31 851	48 417	65 127	56 234		
22	50 - 100	BETRIEBE	2	51	8	36	5	2		
23		LF HA	176	3 140	524	2 183	293	138		
24		STBE DM/BETRIEB	145 825	73 210	63 575	71 757	91 473	92 262		
25	100 UND MEHR	BETRIEBE	-	3	2	-	-	1		
26		LF HA	-	287	181	-	-	106		
27		STBE DM/BETRIEB	-	144 681	80 156	-	-	273 731		
28	INSGESAMT	BETRIEBE	1 768	3 482	734	1 857	266	624		
29		LF HA	12 208	40 684	7 759	22 985	3 947	5 994		
30		STBE DM/BETRIEB	16 112	14 716	11 208	14 002	25 074	16 576		
31	UNTER 2000	BETRIEBE	178	666	210	416	6	34		
32		LF HA	242	1 411	475	856	9	72		
33	2000 - 5000	BETRIEBE	346	609	120	361	-	128		
34		LF HA	791	2 776	672	1 648	-	458		
35	5000 - 7500	BETRIEBE	180	423	102	200	75	46		
36		LF HA	695	2 873	711	1 518	416	228		
37	7500 - 10000	BETRIEBE	176	241	20	130	-	91		
38		LF HA	844	1 803	192	1 088	-	523		
39	10000 - 15000	BETRIEBE	240	317	80	114	45	78		
40		LF HA	1 394	3 324	1 015	1 250	382	675		
41	15000 - 20000	BETRIEBE	194	361	69	185	14	93		
42		LF HA	1 497	5 224	1 025	3 120	183	893		
43	20000 - 30000	BETRIEBE	155	348	77	195	22	54		
44		LF HA	1 605	6 911	1 520	4 152	403	837		
45	30000 - 50000	BETRIEBE	193	361	49	170	72	70		
46		LF HA	2 764	9 705	1 506	5 415	1 417	1 365		
47	50000 - 75000	BETRIEBE	94	109	5	67	23	15		
48		LF HA	1 921	4 014	312	2 652	686	366		
49	75000 - 100000	BETRIEBE	4	41	3	21	6	12		
50		LF HA	122	2 073	294	1 163	280	335		
51	100000 U. MEHR	BETRIEBE	8	8	1	2	3	3		
52		LF HA	332	570	35	123	169	244		
53		STBE DM/BETRIEB	132 210	138 236	101 865	97 180	117 135	152 752		

1) EINSCHL. TOPFPFLANZENBETRIEBE.

2) FORSTWIRTSCHAFT, KOMBINATIONSBETRIEBE UND KOMBINIERTE VERBUNDBETRIEBE.

BEREICH GARTENBAU											
GEMUESEBETRIEBE			DARUNTER (SP-25)			BAUMSCHULBETRIEBE			UEBRIGE		
DARUNTER			ZIERPFLANZENBETRIEBE			DARUNTER			BETRIEBES-		ILFD
SPEZIALBETRIEBE			SPEZIALBETRIEBE			SPEZIALBETRIEBE			BEREICHE		
ZUSAMMEN	ZUSAMMEN	DAR.	ZUSAMMEN	ZUSAMMEN	DAR.	ZUSAMMEN	ZUSAMMEN	DAR.	2)	INR.	
		UNTERGLAS-			UNTERGLAS-			SPEZIAL-			
		GEMUESE-			SCHNITTBLU-			BETRIEBE			
		BETRIEBE			MENBETR.1)						
26	27	28	29	30	31	32	33		34		
80	80	74	288	272	256	28	28		42	01	
49	49	47	119	110	98	19	19		25	02	
13 518	13 518	14 477	23 604	23 977	25 141	12 076	12 076		2 805	03	
86	86	74	44	20	20	8	8		423	04	
119	119	103	62	26	26	11	11		617	05	
21 665	21 665	24 256	44 409	48 659	48 659	33 495	33 495		2 489	06	
24	22	18	16	12	8	22	22		1 156	07	
74	67	53	45	32	21	72	72		3 936	08	
61 418	62 094	71 644	120 479	144 766	191 297	49 346	49 346		4 505	09	
8	8	4	4	4	2	14	14		1 330	10	
47	47	25	24	24	14	97	97		9 789	11	
62 794	62 794	105 369	170 942	170 942	265 862	94 593	94 593		8 839	12	
2	2	-	2	-	-	14	8		1 025	13	
33	33	-	36	-	-	174	108		13 754	14	
138 475	138 475	-	319 925	-	-	306 716	265 061		23 079	15	
-	-	-	-	-	-	4	4		190	16	
-	-	-	-	-	-	105	105		4 874	17	
-	-	-	-	-	-	332 512	332 512		32 572	18	
-	-	-	-	-	-	-	-		140	19	
-	-	-	-	-	-	-	-		5 073	20	
-	-	-	-	-	-	-	-		41 014	21	
2	2	-	-	-	-	2	2		7	22	
113	113	-	-	-	-	90	90		378	23	
476 151	476 151	-	-	-	-	2 182	2 182		61 175	24	
-	-	-	-	-	-	-	-		4	25	
-	-	-	-	-	-	-	-		488	26	
-	-	-	-	-	-	-	-		52 163	27	
202	200	170	354	308	286	92	86		4 316	28	
436	429	230	289	195	161	565	499		38 932	29	
30 447	30 212	26 925	33 907	32 194	33 117	93 961	75 243		12 595	30	
6	6	-	6	6	6	-	-		1 186	31	
2	2	-	0	0	0	-	-		3 777	32	
8	8	-	22	16	6	2	2		596	33	
9	9	-	7	7	1	90	90		3 442	34	
18	18	18	18	18	12	6	6		382	35	
8	8	8	8	8	2	2	2		2 833	36	
4	4	4	40	40	40	-	-		270	37	
3	3	3	11	11	11	-	-		2 234	38	
40	40	36	30	30	30	12	12		532	39	
38	38	32	8	8	8	9	9		4 666	40	
40	40	36	28	18	18	10	10		331	41	
55	55	38	21	11	11	8	8		3 479	42	
34	34	30	90	82	82	8	8		536	43	
58	58	39	54	44	44	16	16		7 195	44	
30	30	30	64	54	52	10	10		364	45	
46	46	46	54	36	30	33	33		8 082	46	
6	4	4	34	24	22	16	16		102	47	
16	9	9	42	23	17	58	58		2 672	48	
-	-	-	8	8	6	4	4		12	49	
-	-	-	16	16	6	34	34		273	50	
16	16	12	14	12	12	24	18		6	51	
199	199	54	67	31	31	317	251		280	52	
156 776	156 776	106 597	233 142	218 678	218 678	265 585	233 362		135 766	53	

Noch: 11. Gliederung der landwirtschaftlichen Betriebe nach Betriebssystemen

NR.	LANDW. GENUTZTE FLÄCHE VON ... BIS UNTER ... HA	MERKMAL	LANDW. BETRIEBE INSGESAMT	ZUSAMMEN	ZUSAMMEN	MARKTFRUCHTBETRIEBE DARVON SPEZIALBETRIEBE ZUSAMMEN	EXTENSIV- FRUCHT- BETRIEBE	VERBUND- BETR.	ZUSAMMEN	BETRIEBSBEREICH DAVON FUTTER
01	UNTER 1	BETRIEBE	775	374	-	-	-	-	-	25
02		LF HA	450	231	-	-	-	-	-	7
03		STBE DM/BETRIEB	7 482	3 256	-	-	-	-	-	7 934
04	1 - 2	BETRIEBE	3 946	3 143	1 513	1 340	1 227	174	855	
05		LF HA	5 447	4 371	2 225	1 942	1 804	285	1 111	
06		STBE DM/BETRIEB	1 506	866	278	255	258	449	849	
07	2 - 5	BETRIEBE	6 791	6 315	2 441	1 414	1 357	1 026	2 744	
08		LF HA	23 488	21 924	8 089	4 610	4 482	3 483	9 736	
09		STBE DM/BETRIEB	2 715	2 273	913	784	778	1 092	2 663	
10	5 - 10	BETRIEBE	6 944	6 747	1 165	532	530	633	4 088	
11		LF HA	51 911	50 628	8 269	3 693	3 682	4 576	30 989	
12		STBE DM/BETRIEB	7 682	7 602	2 965	2 237	2 218	3 577	7 471	
13	10 - 20	BETRIEBE	9 345	9 238	568	225	199	343	7 161	
14		LF HA	136 963	135 584	7 340	2 972	2 556	4 366	106 282	
15		STBE DM/BETRIEB	20 125	19 569	6 667	5 565	4 651	7 389	19 412	
16	20 - 30	BETRIEBE	4 543	4 498	222	67	67	155	3 544	
17		LF HA	110 950	109 980	5 360	1 578	1 578	3 781	86 780	
18		STBE DM/BETRIEB	37 956	36 321	16 525	8 051	8 051	20 188	35 480	
19	30 - 50	BETRIEBE	2 365	2 364	224	45	44	179	1 696	
20		LF HA	87 444	87 407	8 519	1 698	1 656	6 821	62 131	
21		STBE DM/BETRIEB	50 752	50 735	33 284	18 778	17 552	36 931	50 433	
22	50 - 100	BETRIEBE	500	488	88	33	30	57	310	
23		LF HA	31 444	30 587	5 781	2 239	1 998	3 543	19 387	
24		STBE DM/BETRIEB	81 850	71 211	62 685	46 424	38 759	69 899	66 761	
25	100 UND MEHR	BETRIEBE	91	84	36	21	20	16	36	
26		LF HA	14 334	13 450	5 493	3 321	2 971	2 173	5 945	
27		STBE DM/BETRIEB	129 029	118 282	142 019	141 766	121 069	133 475	81 868	
28	INSGESAMT	BETRIEBE	35 294	33 246	6 251	3 669	3 466	2 580	20 458	
29		LF HA	462 428	454 160	51 076	22 047	20 722	29 030	322 366	
30		STBE DM/BETRIEB	17 474	17 396	5 062	2 667	2 415	8 472	20 173	
31	UNTER 2000	BETRIEBE	9 225	7 886	4 346	3 010	2 840	1 336	2 411	
32		LF HA	26 067	22 502	13 429	8 598	8 248	4 832	7 077	
33	2000 - 5000	BETRIEBE	4 054	3 903	847	377	372	470	1 974	
34		LF HA	25 317	24 444	7 362	3 460	3 442	3 882	12 652	
35	5000 - 7500	BETRIEBE	2 758	2 694	371	109	105	262	1 883	
36		LF HA	21 319	21 277	4 188	1 300	1 284	2 888	14 026	
37	7500 - 10000	BETRIEBE	2 110	2 049	100	65	65	35	1 438	
38		LF HA	20 459	20 252	2 024	1 577	1 577	446	14 105	
39	10000 - 15000	BETRIEBE	3 203	3 153	178	42	28	136	2 308	
40		LF HA	38 251	38 211	3 326	1 073	821	2 255	28 053	
41	15000 - 20000	BETRIEBE	2 607	2 535	47	5	2	42	2 087	
42		LF HA	38 789	38 532	1 482	126	90	1 356	31 873	
43	20000 - 30000	BETRIEBE	4 317	4 233	125	5	5	121	3 329	
44		LF HA	78 548	78 108	3 842	229	229	3 612	62 051	
45	30000 - 50000	BETRIEBE	4 405	4 335	99	31	29	68	3 512	
46		LF HA	110 785	110 565	4 282	1 639	1 618	2 644	90 770	
47	50000 - 75000	BETRIEBE	1 959	1 929	81	11	10	72	1 321	
48		LF HA	69 742	69 656	4 158	746	704	3 413	50 030	
49	75000 - 100000	BETRIEBE	421	389	30	9	9	23	160	
50		LF HA	18 284	18 000	2 385	852	852	1 532	8 307	
51	100000 U. MEHR	BETRIEBE	234	145	29	12	9	18	43	
52		LF HA	14 866	12 614	4 619	2 450	1 858	2 169	3 424	
53		STBE DM/BETRIEB	200 257	149 366	171 915	212 168	180 120	135 529	134 188	

LANDWIRTSCHAFT (SP.2)												
BAUBETRIEBE				VEREDLUNGSBETRIEBE				DAUERKULTURBETRIEBE				
DAVON				DAVON				DAVON				
SPEZIALBETRIEBE				SPEZIALBETRIEBE				SPEZIALBETRIEBE				
ZU-	DAR-	VERBUND-	ZU-	ZUSAMMEN	SCHWEINE-	BETRIEBE	ZU-	ZU-	OBSTBAU-	WEINBAU-	ILFO	
SAMMEN	MILCH-	BETR.	SAMMEN	SAMMEN	BETR.	BETR.	SAMMEN	SAMMEN	BETR.	BETR.	INR.	
1	2	3	4	5	6	7	8	9	10	11	12	
8	9	10	11	12	13	14	15	16	17	18	19	
-	-	25	90	57	48	33	245	229	205	24	01	
-	-	7	43	23	21	21	169	156	136	19	02	
-	-	7 934	7 519	10 731	3 536	1 970	1 270	1 287	1 066	3 175	03	
742	139	114	301	212	212	89	164	138	126	12	04	
921	157	189	370	236	236	134	238	204	184	22	05	
847	3 542	856	2 973	2 581	2 581	3 906	2 565	2 897	2 957	2 265	06	
1 402	839	1 342	256	54	1	202	297	221	160	36	07	
4 789	3 000	4 946	983	149	5	836	967	731	527	109	08	
2 359	3 601	2 980	3 763	1 876	26 862	4 267	8 637	10 017	8 039	13 222	09	
1 833	1 592	2 258	363	14	7	349	296	193	140	12	10	
13 498	11 779	17 490	2 586	113	64	2 471	2 142	1 334	949	88	11	
8 136	8 889	6 922	10 607	26 134	33 141	9 984	22 558	25 493	20 849	34 123	12	
3 129	3 000	4 032	349	77	70	272	249	111	71	20	13	
46 659	44 912	59 624	5 060	1 006	910	4 055	3 479	1 494	981	235	14	
21 916	22 460	17 469	28 899	39 595	37 965	25 871	42 303	49 105	46 811	35 916	15	
1 884	1 795	1 660	269	57	56	212	69	26	10	2	16	
45 916	43 710	40 861	6 621	1 330	1 307	5 291	1 624	591	239	53	17	
38 018	38 590	32 598	55 636	65 232	65 961	53 057	74 031	98 933	80 192	204 424	18	
881	834	815	126	7	5	119	8	2	2	-	19	
31 927	30 316	30 206	4 678	296	205	4 379	281	65	65	-	20	
53 122	54 141	47 527	73 514	98 694	98 336	72 032	82 317	70 735	70 735	-	21	
170	136	142	21	1	-	20	2	2	-	2	22	
10 202	7 824	9 183	1 221	65	-	1 156	104	104	-	104	23	
65 736	72 252	67 047	110 189	151 424	-	108 127	487 337	487 337	-	487 337	24	
24	3	13	2	-	-	2	-	-	-	-	25	
3 971	363	1 972	307	-	-	307	-	-	-	-	26	
40 776	149 781	151 431	164 315	-	-	164 315	-	-	-	-	27	
10 059	8 335	10 397	1 777	479	399	1 298	1 330	922	714	108	28	
157 888	142 042	164 478	21 870	3 215	2 749	18 656	8 985	4 680	3 081	631	29	
21 673	25 164	18 726	24 391	19 281	19 597	26 276	20 488	18 403	12 694	28 618	30	
1 610	325	802	277	180	122	97	309	251	245	6	31	
4 567	946	2 510	463	247	105	218	309	220	208	12	32	
707	575	1 267	274	136	136	138	193	152	116	36	33	
4 368	2 420	8 283	587	149	149	438	361	255	210	45	34	
724	678	1 161	125	-	-	125	75	64	64	-	35	
5 192	4 167	8 834	604	-	-	604	294	224	224	-	36	
619	556	819	179	1	-	178	58	44	44	-	37	
5 336	4 345	8 769	1 286	3	-	1 283	229	159	159	-	38	
882	847	1 426	161	2	-	159	103	76	42	24	39	
9 964	9 018	18 088	1 382	5	-	1 377	525	365	225	107	40	
901	863	1 186	79	4	-	75	114	69	66	18	41	
12 844	11 788	19 030	903	26	-	878	804	425	302	104	42	
1 709	1 671	1 620	165	39	33	126	146	92	71	6	43	
29 853	28 630	32 199	2 456	420	342	2 037	1 261	662	523	70	44	
1 984	1 934	1 528	182	50	48	132	183	78	42	6	45	
49 644	47 403	41 126	3 638	729	714	2 907	2 389	762	470	72	46	
819	787	501	203	36	34	167	95	54	32	6	47	
30 134	27 776	19 896	5 455	790	760	4 667	1 598	733	513	36	48	
89	84	72	100	22	21	78	38	29	10	1	49	
4 442	4 185	3 862	3 431	575	526	2 857	768	523	191	11	50	
23	19	20	32	9	5	23	16	13	2	5	51	
1 539	1 362	1 883	1 664	274	152	1 391	446	354	57	173	52	
125 560	123 227	144 110	140 457	158 739	117 572	133 304	171 142	187 233	104 378	305 920	53	

BEREICH GARTENBAU			DARUNTER (SP. 25)			BAUMSCHULBETRIEBE			UEBRIGE BETRIEBS- BEREICHE		
GEMUESEBETRIEBE			ZIERPFLANZENBETRIEBE								
DARUNTER			DARUNTER								
SPEZIALBETRIEBE			SPEZIALBETRIEBE								
ZUSAMMEN	ZUSAMMEN	DAR.	ZUSAMMEN	ZUSAMMEN	DAR.	ZUSAMMEN	SPEZIAL- BETRIEBE	DAR.	2)	1)	1)
	UNTERGLAS- GEMUESE- BETRIEBE			UNTERGLAS- SCHNITTBLU- MENBETR.							
26	27	28	29	30	31	32	33		34		
30	18	12	230	184	160	-	-		129	01	
15	6	3	104	82	71	-	-		92	02	
22 208	3 933	4 398	16 361	17 700	19 693	-	-		790	03	
20	12	4	62	50	42	12	8		781	04	
27	16	7	80	61	53	16	10		954	05	
15 314	7 883	9 653	40 829	43 567	49 194	21 393	19 132		181	06	
20	12	4	18	16	14	22	20		412	07	
56	35	10	48	42	36	63	55		1 393	08	
42 900	25 362	43 992	56 548	58 443	59 737	48 845	43 310		2 627	09	
4	4	-	4	4	4	4	4		185	10	
27	27	-	25	25	25	23	23		1 208	11	
46 837	46 837	-	175 871	175 871	175 871	90 828	90 828		4 317	12	
-	-	-	-	-	-	34	34		73	13	
-	-	-	-	-	-	448	448		929	14	
-	-	-	-	-	-	183 805	183 805		14 331	15	
-	-	-	-	-	-	30	30		15	16	
-	-	-	-	-	-	644	644		325	17	
-	-	-	-	-	-	297 742	297 742		8 575	18	
-	-	-	-	-	-	-	-		1	19	
-	-	-	-	-	-	-	-		37	20	
-	-	-	-	-	-	-	-		89 894	21	
-	-	-	-	-	-	4	4		10	22	
-	-	-	-	-	-	309	309		548	23	
-	-	-	-	-	-	1 333 478	1 333 478		84 008	24	
-	-	-	-	-	-	-	-		7	25	
-	-	-	-	-	-	-	-		884	26	
-	-	-	-	-	-	-	-		257 989	27	
74	46	20	314	254	220	106	100		1 540	28	
124	84	20	256	211	185	1 504	1 491		6 371	29	
27 268	14 284	13 368	25 528	27 849	30 713	209 530	218 981		3 910	30	
6	6	6	12	12	6	-	-		1 325	31	
1	1	1	1	1	0	-	-		3 564	32	
6	6	-	24	18	12	-	-		184	33	
3	3	-	6	6	3	-	-		862	34	
16	16	6	40	24	12	-	-		2	35	
17	17	2	16	11	4	-	-		4	36	
4	4	4	30	30	30	-	-		27	37	
7	7	7	11	11	11	-	-		189	38	
2	2	-	46	34	30	2	2		-	39	
6	6	-	28	23	19	4	4		-	40	
8	2	-	40	36	32	6	6		18	41	
9	5	-	35	29	24	13	13		200	42	
10	-	-	28	16	16	12	8		33	43	
17	-	-	19	9	9	35	29		363	44	
10	8	4	54	44	42	6	6		4	45	
36	30	10	69	49	43	13	13		103	46	
2	2	-	18	18	18	6	6		4	47	
13	13	-	19	19	19	18	18		36	48	
6	-	-	10	10	10	15	15		1	49	
5	-	-	13	13	13	229	229		37	50	
4	-	-	12	12	12	59	57		14	51	
9	-	-	41	41	41	1 191	1 184		1 009	52	
107 342	-	-	130 385	130 385	130 385	338 633	346 859		230 622	53	

12. Grundtabelle zur sozialökonomischen Gliederung der landwirtschaftlichen Betriebe (251)

LFDI	NR.	LANDW. GENUTZTE FLAECHE VON ... BIS UNTER ... HA	MERKMAL	LANDW. BETRIEBE, DEREN INHABER NATUERLICHE PERSONEN SIND.	UNTER	2 000	5 000	7 500	10 000	DAVON BETRIEBE MIT	
				INSGESAMT							
				1	2	3	4	5			
01		UNTER 1	BETRIEBE	8 590	2 140	4 331	787	232			
02			LF HA	4 944	1 159	2 519	562	117			
03			ACKERLAND HA	1 209	221	352	75	53			
04			DAUERGRUENLAND HA	362	122	182	13	4			
05			MILCHKUEHE	661	4	136	73	42			
06			SCHWEINE OHNE FERKEL	9 711	1 546	2 047	240	636			
07			LEGEHENNEN 1)	184 550	15 138	19 091	2 603	9 230			
08	1	- 2	BETRIEBE	21 364	16 053	2 661	868	687			
09			LF HA	30 205	22 519	3 804	1 248	976			
10			ACKERLAND HA	12 689	9 685	1 692	382	239			
11			DAUERGRUENLAND HA	13 113	11 932	871	159	70			
12			MILCHKUEHE	3 625	2 319	651	248	200			
13			SCHWEINE OHNE FERKEL	22 125	14 332	4 577	682	694			
14			LEGEHENNEN 1)	118 911	77 022	14 092	3 510	3 582			
15	2	- 5	BETRIEBE	30 909	16 073	8 503	2 334	959			
16			LF HA	103 362	49 672	30 979	8 936	3 206			
17			ACKERLAND HA	49 415	24 249	14 228	5 420	1 718			
18			DAUERGRUENLAND HA	45 371	24 836	15 894	2 747	567			
19			MILCHKUEHE	30 161	5 669	17 356	5 207	520			
20			SCHWEINE OHNE FERKEL	76 582	27 056	28 305	11 586	3 028			
21			LEGEHENNEN 1)	361 909	109 381	105 214	37 564	22 378			
22	5	- 10	BETRIEBE	26 281	2 082	7 177	5 840	4 456			
23			LF HA	192 508	12 782	48 773	42 411	35 149			
24			ACKERLAND HA	95 317	4 124	24 713	21 077	18 863			
25			DAUERGRUENLAND HA	88 396	8 586	23 757	20 860	15 722			
26			MILCHKUEHE	82 880	575	12 329	21 586	20 044			
27			SCHWEINE OHNE FERKEL	153 715	3 129	24 955	29 158	32 953			
28			LEGEHENNEN 1)	565 208	10 976	79 685	65 164	71 794			
29	10	- 20	BETRIEBE	28 344	118	920	1 695	2 525			
30			LF HA	410 753	1 531	11 183	20 825	32 430			
31			ACKERLAND HA	215 103	205	5 131	12 083	15 730			
32			DAUERGRUENLAND HA	185 869	1 326	5 999	8 619	16 575			
33			MILCHKUEHE	222 727	-	612	3 358	10 892			
34			SCHWEINE OHNE FERKEL	390 950	-	2 238	9 274	15 864			
35			LEGEHENNEN 1)	874 226	-	3 311	28 462	26 023			
36	20	- 30	BETRIEBE	13 020	21	95	70	119			
37			LF HA	317 769	469	2 302	1 607	2 744			
38			ACKERLAND HA	182 001	7	458	474	1 763			
39			DAUERGRUENLAND HA	131 638	461	1 841	1 133	977			
40			MILCHKUEHE	179 932	-	63	154	84			
41			SCHWEINE OHNE FERKEL	341 002	-	85	126	208			
42			LEGEHENNEN 1)	661 294	70	614	357	630			
43	30	- 50	BETRIEBE	7 643	-	7	28	23			
44			LF HA	283 401	-	226	961	777			
45			ACKERLAND HA	173 428	-	-	137	368			
46			DAUERGRUENLAND HA	108 075	-	226	821	408			
47			MILCHKUEHE	135 760	-	-	-	-			
48			SCHWEINE OHNE FERKEL	285 519	-	-	-	-			
49			LEGEHENNEN 1)	455 537	-	-	-	-			
50	50	- 100	BETRIEBE	1 583	-	9	2	8			
51			LF HA	99 815	-	645	92	488			
52			ACKERLAND HA	66 555	-	2	-	21			
53			DAUERGRUENLAND HA	32 101	-	644	92	468			
54			MILCHKUEHE	27 726	-	-	-	-			
55			SCHWEINE OHNE FERKEL	92 730	-	-	-	3			
56			LEGEHENNEN 1)	359 887	-	-	-	-			
57	100 UND MEHR		BETRIEBE	231	-	-	7	-			
58			LF HA	33 203	-	-	791	-			
59			ACKERLAND HA	22 867	-	-	2	-			
60			DAUERGRUENLAND HA	10 203	-	-	788	-			
61			MILCHKUEHE	1 047	-	-	-	-			
62			SCHWEINE OHNE FERKEL	24 227	-	-	-	-			
63			LEGEHENNEN 1)	171 403	-	-	27	-			
64		INSGESAMT	BETRIEBE	137 941	36 486	23 702	11 629	9 009			
65			LF HA	1 475 963	88 132	100 434	77 435	75 881			
66			ACKERLAND HA	818 579	38 492	46 574	39 644	38 752			
67			DAUERGRUENLAND HA	615 144	47 268	49 416	35 233	34 785			
68			MILCHKUEHE	684 487	8 564	31 143	30 626	31 781			
69			SCHWEINE OHNE FERKEL	1 396 553	46 059	62 205	51 063	53 383			
70			LEGEHENNEN 1)	3 752 909	212 585	221 999	137 682	133 635			

1) 1/2 JAHR UND AELTER.

STANDARDBETRIEBSEINKOMMEN VON ... BIS UNTER ... DM

10 000	15 000	20 000	30 000	50 000	75 000	100 000	11 FD
15 000	20 000	30 000	50 000	75 000	100 000	UND MEHR	INR.
6	7	8	9	10	11	12	1
246	210	273	266	70	8	27	01
103	119	132	166	51	7	20	02
75	94	122	143	47	7	19	03
5	14	6	17	3	-	1	04
357	-	49	-	-	-	-	05
1 893	-	979	1 538	832	-	-	06
6 813	-	19 156	23 970	21 734	-	66 815	07
513	193	155	105	77	32	20	08
808	308	210	151	108	42	26	09
114	152	157	117	90	40	24	10
36	16	5	15	8	2	2	11
6	189	12	-	-	-	-	12
101	490	630	91	530	-	-	13
9 768	916	122	9 900	-	-	-	14
1 158	645	611	401	122	30	63	15
4 118	2 139	2 115	1 488	411	98	193	16
1 717	783	572	316	183	56	173	17
975	193	97	32	11	3	15	18
1 077	204	18	105	-	-	-	19
3 456	1 140	1 469	404	122	-	12	20
8 054	12 739	9 344	32 044	9 120	40	16 032	21
3 631	1 285	864	625	199	80	55	22
29 607	10 001	6 548	4 734	1 487	623	392	23
15 734	4 685	3 025	2 222	504	133	232	24
12 822	4 152	1 886	527	40	31	13	25
19 260	5 637	2 914	540	1	4	-	26
37 616	10 345	6 762	6 783	1 916	103	4	27
74 459	52 844	50 719	61 934	607	14 030	83 000	28
6 559	5 949	6 643	2 966	740	106	123	29
88 087	87 408	104 605	48 940	12 239	1 728	1 775	30
48 740	44 156	53 340	25 919	8 079	1 123	594	31
38 772	42 463	49 601	20 022	2 263	183	45	32
39 023	51 640	78 189	35 467	3 311	221	24	33
63 111	70 049	100 272	67 558	45 442	14 264	2 890	34
120 383	140 922	203 255	186 645	82 882	13 034	69 330	35
391	1 007	3 529	5 877	1 475	301	135	36
9 158	23 082	83 708	145 598	38 106	7 671	3 320	37
5 417	12 463	45 849	81 821	25 559	6 223	1 970	38
3 706	10 555	37 513	62 479	11 704	1 008	266	39
1 176	7 451	41 164	103 698	23 685	1 696	766	40
2 689	8 709	55 297	127 191	84 889	40 033	21 779	41
8 579	11 836	92 274	234 743	110 228	113 577	88 389	42
98	186	705	3 037	2 789	589	185	43
3 378	6 703	25 051	109 751	106 032	23 290	7 238	44
1 643	2 942	13 670	61 882	67 515	19 147	6 128	45
1 724	3 759	11 311	47 462	37 750	3 927	693	46
70	767	6 330	54 055	64 264	8 705	1 576	47
259	1 162	9 075	55 906	103 316	67 025	48 776	48
175	21 133	16 203	68 520	143 958	133 630	71 923	49
10	16	49	246	593	409	260	50
554	884	2 916	14 105	36 137	25 766	18 221	51
102	98	797	8 144	23 904	18 421	15 061	52
452	786	2 113	5 948	12 167	7 263	2 174	53
7	-	239	3 076	11 913	9 762	2 725	54
5	-	149	3 233	19 052	25 982	44 302	55
67	-	1 567	15 025	34 263	54 003	254 957	56
4	2	9	13	19	37	144	57
458	316	1 126	2 008	2 888	4 380	21 234	58
-	-	47	142	854	3 448	18 375	59
458	316	1 079	1 866	2 032	930	2 736	60
-	-	-	-	89	57	902	61
-	-	-	-	282	1 592	22 354	62
-	-	-	17	112	3 341	167 908	63
12 607	9 492	12 835	13 530	6 077	1 589	1 005	64
136 271	130 968	226 414	326 937	197 462	63 606	52 421	65
73 537	65 377	117 588	180 710	126 733	48 595	42 576	66
58 960	62 249	103 612	138 362	65 971	13 346	5 952	67
60 969	65 885	128 909	196 925	103 260	20 447	5 992	68
109 124	91 889	174 623	262 695	256 392	149 009	140 123	69
228 292	240 384	392 632	632 786	402 910	331 658	818 355	70

Noch: 12. Grundtabelle zur sozialökonomischen Gliederung der landwirtschaftlichen Betriebe

								DAVON BETRIEBE MIT	

1) 1/2 JAHR UND AELTER.

STANDARDBETRIEBSEINKOMMEN VON ...		BIS UNTER ... DM											
10 000	15 000	20 000	30 000	50 000	75 000	100 000	UND MEHR	11FD	1NR.				
6	7	8	9	10	11	12							
91	58	99	89	28	-	-	6	01					
48	35	53	57	22	-	-	5	02					
35	24	47	50	18	-	-	5	03					
3	9	3	5	3	-	-	-	04					
154	-	49	-	-	-	-	-	05					
-	-	979	756	252	-	-	-	06					
3 575	-	8 660	120	12 734	-	-	-	07					
210	89	46	38	51	16	-	8	08					
336	143	57	52	73	25	-	10	09					
28	54	37	38	59	23	-	9	10					
27	2	3	1	6	2	-	1	11					
6	105	-	-	-	-	-	-	12					
78	-	-	-	530	-	-	-	13					
7 336	356	32	-	-	-	-	-	14					
301	193	193	170	65	18	-	34	15					
1 061	644	602	624	226	61	-	108	16					
561	253	113	77	90	40	-	94	17					
73	62	45	11	4	2	-	12	18					
96	96	-	-	-	-	-	-	19					
1 072	176	190	378	120	-	-	-	20					
4 664	8 082	4 720	23 794	-	-	-	32	21					
1 338	371	326	212	72	38	-	25	22					
10 947	2 744	2 459	1 622	508	294	-	176	23					
6 879	1 733	1 493	861	166	38	-	104	24					
3 713	679	492	170	7	14	-	3	25					
6 040	1 365	1 111	176	-	-	-	-	26					
12 972	3 876	3 221	2 681	972	-	-	-	27					
18 955	10 152	14 675	26 011	24	-	-	83 000	28					
2 472	2 279	2 356	1 143	390	63	-	45	29					
32 464	32 903	38 029	18 779	6 525	1 053	-	677	30					
19 245	18 346	23 815	13 060	5 046	748	-	247	31					
12 935	14 300	13 770	4 800	744	77	-	20	32					
13 456	17 970	23 328	10 256	1 381	83	-	-	33					
20 526	27 748	39 467	29 426	30 735	10 955	-	1 840	34					
41 736	37 388	51 720	77 279	30 874	12 814	-	42 645	35					
103	219	1 232	2 274	631	177	-	74	36					
2 417	5 084	28 560	55 939	16 144	4 477	-	1 905	37					
1 493	3 039	17 331	36 897	12 780	3 924	-	1 428	38					
912	2 020	11 124	18 606	3 048	457	-	95	39					
224	1 264	13 397	35 003	7 119	683	-	147	40					
346	1 743	16 821	48 647	35 647	27 646	-	15 112	41					
5 666	3 325	41 533	78 300	21 644	102 398	-	62 101	42					
28	35	203	939	1 006	246	-	108	43					
995	1 250	7 146	33 567	37 642	9 356	-	4 123	44					
437	562	4 908	20 699	26 598	7 912	-	3 717	45					
556	688	2 206	12 744	10 789	1 390	-	309	46					
-	140	1 227	15 189	18 422	2 816	-	533	47					
56	-	2 251	14 124	36 441	27 281	-	31 083	48					
70	6 054	3 791	18 312	47 409	24 179	-	12 517	49					
-	10	17	39	122	97	-	94	50					
-	531	1 038	2 219	7 406	6 153	-	6 584	51					
-	42	329	1 228	5 375	4 735	-	5 589	52					
-	489	703	989	2 005	1 407	-	654	53					
-	-	-	326	1 792	1 865	-	571	54					
-	-	63	550	3 297	5 817	-	14 860	55					
-	-	1 232	2 793	4 899	10 718	-	100 427	56					
2	-	7	2	5	14	-	47	57					
253	-	948	346	735	1 720	-	6 881	58					
-	-	47	2	212	1 444	-	6 232	59					
253	-	901	344	521	275	-	615	60					
-	-	-	-	89	2	-	47	61					
-	-	-	-	8	465	-	9 652	62					
-	-	-	17	95	640	-	82 830	63					
4 544	3 253	4 479	4 905	2 369	668	-	439	64					
48 523	43 331	78 873	113 204	69 282	23 140	-	20 471	65					
28 676	24 054	48 126	72 912	50 346	18 859	-	17 427	66					
18 477	18 250	29 248	37 668	17 128	3 625	-	1 707	67					
19 972	20 939	39 110	60 942	28 803	5 450	-	2 988	68					
35 046	33 539	62 988	96 559	108 008	72 167	-	72 550	69					
82 000	65 355	126 362	226 620	117 681	150 750	-	383 553	70					

Anlage 12: Grundtabelle zur sozialökonomischen Gliederung der landwirtschaftlichen Betriebe

						DAVON		BETRIEBE MIT	
		LANDW. BETRIEBE,							
		DEREN INHABER							
		NATUERLICHE		UNTER		2 000		5 000	
		PERSONEN SIND,		2 000		5 000		7 500	
		INSGESAMT							

1) 1/2 JAHR UND ÄLTER.

STANDARDBETRIEBSEINKOMMEN VON ... BIS UNTER ... DM											
10 000	15 000	20 000	30 000	50 000	75 000	100 000	UND MEHR	ILFD	NR.		
6	7	8	9	10	11	12					
28	64	72	91	12	-	14	01				
12	27	36	57	9	-	9	02				
10	24	34	46	9	-	9	03				
-	2	1	8	-	-	-	04				
-	-	-	-	-	-	-	05				
-	-	-	782	580	-	-	06				
-	-	10 496	12 500	9 000	-	45 000	07				
49	12	35	19	10	4	8	08				
73	16	49	27	12	4	12	09				
17	14	42	22	9	4	12	10				
0	-	1	1	1	-	-	11				
-	-	-	-	-	-	-	12				
5	-	300	-	-	-	-	13				
2 204	-	20	2 500	-	-	-	14				
100	24	46	57	25	8	8	15				
397	77	162	179	86	25	19	16				
250	42	75	108	54	12	19	17				
23	10	10	8	4	0	-	18				
250	-	-	-	-	-	-	19				
422	296	12	8	-	-	-	20				
652	2 939	50	8 120	9 100	40	-	21				
195	115	25	19	40	19	12	22				
1 464	804	206	136	71	156	96	23				
924	377	109	80	47	69	75	24				
480	357	39	10	3	9	-	25				
959	224	42	2	-	4	-	26				
1 340	966	91	253	-	-	4	27				
19 594	7 637	3 260	13 725	13	14 000	-	28				
737	451	407	139	43	6	19	29				
10 104	6 919	6 674	2 498	727	94	271	30				
6 950	4 974	4 935	1 578	391	71	127	31				
3 087	1 897	1 648	824	295	2	1	32				
3 652	2 490	3 811	1 471	193	-	-	33				
6 344	5 731	3 542	2 026	1 097	1 016	-	34				
10 895	6 628	24 585	19 368	17 094	60	-	35				
64	159	395	499	122	30	8	36				
1 521	3 715	9 544	12 567	3 039	831	201	37				
1 087	2 676	6 657	9 464	2 727	681	114	38				
423	1 024	2 844	3 003	267	131	16	39				
140	890	3 417	5 917	627	708	-	40				
852	1 718	5 133	8 909	5 334	1 970	1 987	41				
267	2 249	5 867	67 588	14 307	935	1 455	42				
20	35	63	376	374	132	35	43				
661	1 207	2 206	13 560	14 469	5 312	1 404	44				
386	820	1 403	9 430	11 193	4 762	1 144	45				
272	387	797	4 084	3 166	504	55	46				
-	56	504	5 672	7 200	1 626	449	47				
28	161	252	4 234	10 599	11 442	5 189	48				
70	350	469	14 395	30 583	34 096	9 429	49				
2	-	2	63	149	95	86	50				
92	-	94	3 544	9 043	6 126	6 075	51				
38	-	5	2 642	7 085	4 872	5 411	52				
55	-	89	901	1 947	1 237	430	53				
-	-	-	359	2 466	2 062	772	54				
-	-	3	462	3 870	3 214	13 216	55				
-	-	-	1 391	1 893	10 412	97 206	56				
-	-	-	-	4	9	45	57				
-	-	-	-	335	1 168	6 180	58				
-	-	-	-	335	777	5 801	59				
-	-	-	-	-	391	254	60				
-	-	-	-	-	-	588	61				
-	-	-	-	-	127	5 142	62				
-	-	-	-	17	67	14 805	63				
1 195	860	1 045	1 262	747	302	233	64				
14 322	12 770	18 972	32 570	27 793	13 716	14 197	65				
9 659	8 929	13 260	23 373	21 852	11 248	12 710	66				
4 340	3 675	5 430	8 836	5 680	2 273	759	67				
5 000	3 660	7 773	13 419	10 484	4 400	1 809	68				
8 990	8 872	9 331	16 672	21 481	17 771	25 539	69				
33 681	19 802	44 744	139 588	82 008	59 611	167 895	70				

Noch: 12. Grundtabelle zur sozialökonomischen Gliederung der landwirtschaftlichen Betriebe

NR.	LFDI	LANDW. GENUTZTE FLÄCHE VON ... BIS UNTER ... HA	MERKMAL	LANDW. BETRIEBE, DEREN INHABER NATÜRLICHE PERSONEN SIND, INSGESAMT	UNTER 2 000	2 000 - 5 000	5 000 - 7 500	7 500 - 10 000	DAVON BETRIEBE MIT
				1	2	3	4	5	
01		UNTER 1	BETRIEBE	3 378	537	2 079	397	69	
02			LF HA	1 965	286	1 184	312	39	
03			ACKERLAND HA	369	33	171	30	12	
04			DAUERGRUENLAND HA	84	36	39	0	1	
05			MILCHKUEHE	91	-	-	-	-	
06			SCHWEINE OHNE FERKEL	2 126	179	264	-	-	
07			LEGEHENNEN 1)	44 359	524	12 226	1 866	2 020	
08	1	- 2	BETRIEBE	6 463	4 226	986	460	384	
09			LF HA	9 245	5 994	1 410	656	540	
10			ACKERLAND HA	3 631	2 378	680	205	122	
11			DAUERGRUENLAND HA	3 718	3 327	295	70	16	
12			MILCHKUEHE	1 667	1 043	478	134	-	
13			SCHWEINE OHNE FERKEL	5 533	3 806	816	356	208	
14			LEGEHENNEN 1)	32 189	15 932	4 518	1 728	2 514	
15	2	- 5	BETRIEBE	10 396	4 551	2 991	804	670	
16			LF HA	35 188	14 240	10 947	2 934	1 548	
17			ACKERLAND HA	13 427	4 799	4 390	1 655	837	
18			DAUERGRUENLAND HA	17 750	9 250	6 254	962	288	
19			MILCHKUEHE	12 069	3 084	6 765	1 210	264	
20			SCHWEINE OHNE FERKEL	20 962	5 383	6 814	3 906	1 460	
21			LEGEHENNEN 1)	100 471	25 121	34 566	8 020	8 879	
22	5	- 10	BETRIEBE	7 973	539	2 381	1 553	1 132	
23			LF HA	58 646	3 224	16 157	11 651	8 961	
24			ACKERLAND HA	22 457	563	5 419	4 588	3 735	
25			DAUERGRUENLAND HA	32 433	2 628	10 653	6 948	5 023	
26			MILCHKUEHE	24 845	225	5 747	5 814	5 639	
27			SCHWEINE OHNE FERKEL	36 922	400	5 095	6 768	7 205	
28			LEGEHENNEN 1)	101 875	2 849	16 766	15 897	11 446	
29	10	- 20	BETRIEBE	6 364	16	228	571	798	
30			LF HA	90 460	224	2 887	7 258	10 411	
31			ACKERLAND HA	37 828	-	731	2 412	3 614	
32			DAUERGRUENLAND HA	49 771	224	2 142	4 808	6 748	
33			MILCHKUEHE	41 434	-	422	1 858	4 123	
34			SCHWEINE OHNE FERKEL	66 316	-	252	1 912	4 048	
35			LEGEHENNEN 1)	212 654	-	161	4 574	5 352	
36	20	- 30	BETRIEBE	2 410	-	14	42	21	
37			LF HA	59 076	-	359	987	480	
38			ACKERLAND HA	28 182	-	-	131	207	
39			DAUERGRUENLAND HA	29 910	-	359	856	273	
40			MILCHKUEHE	29 298	-	63	147	56	
41			SCHWEINE OHNE FERKEL	42 170	-	7	98	7	
42			LEGEHENNEN 1)	75 628	-	70	210	35	
43	30	- 50	BETRIEBE	1 681	-	-	7	-	
44			LF HA	63 268	-	-	222	-	
45			ACKERLAND HA	31 132	-	-	42	-	
46			DAUERGRUENLAND HA	31 705	-	-	179	-	
47			MILCHKUEHE	30 771	-	-	-	-	
48			SCHWEINE OHNE FERKEL	50 700	-	-	-	-	
49			LEGEHENNEN 1)	92 822	-	-	-	-	
50	50	- 100	BETRIEBE	328	-	-	2	-	
51			LF HA	20 240	-	-	92	-	
52			ACKERLAND HA	11 236	-	-	-	-	
53			DAUERGRUENLAND HA	8 895	-	-	92	-	
54			MILCHKUEHE	6 839	-	-	-	-	
55			SCHWEINE OHNE FERKEL	19 545	-	-	-	-	
56			LEGEHENNEN 1)	23 033	-	-	-	-	
57	100 UND MEHR		BETRIEBE	29	-	-	-	-	
58			LF HA	4 496	-	-	-	-	
59			ACKERLAND HA	2 502	-	-	-	-	
60			DAUERGRUENLAND HA	1 970	-	-	-	-	
61			MILCHKUEHE	58	-	-	-	-	
62			SCHWEINE OHNE FERKEL	1 419	-	-	-	-	
63			LEGEHENNEN 1)	9 097	-	-	-	-	
64		INSGESAMT	BETRIEBE	39 017	9 870	8 679	3 835	2 874	
65			LF HA	342 583	23 968	32 944	24 113	21 977	
66			ACKERLAND HA	150 761	7 774	11 390	9 062	8 527	
67			DAUERGRUENLAND HA	176 238	15 464	19 746	13 915	12 347	
68			MILCHKUEHE	147 059	4 351	13 473	9 162	10 082	
69			SCHWEINE OHNE FERKEL	245 687	9 765	13 248	13 039	12 927	
70			LEGEHENNEN 1)	692 125	44 424	68 305	32 293	30 246	

1) 1/2 JAHR UND ÄLTER.

STANDARDBETRIEBSEINKOMMEN VON ... BIS UNTER ... DM											
10 000	15 000	20 000	30 000	50 000	75 000	100 000	UND MEHR	ILFD			
15 000	20 000	30 000	50 000	75 000	100 000	UND MEHR	ILFD	INR.			
6	7	8	9	10	11	12					
82	52	78	57	18	2	7	01				
33	33	28	32	13	2	6	02				
21	25	27	29	13	2	5	03				
2	-	1	3	-	-	1	04				
91	-	-	-	-	-	-	05				
1 683	-	-	-	-	-	-	06				
108	-	-	5 800	-	-	21 815	07				
240	66	54	31	12	4	-	08				
385	114	79	45	18	4	-	09				
57	66	64	41	18	4	-	10				
7	2	1	2	-	-	-	11				
-	-	12	-	-	-	-	12				
18	-	330	-	-	-	-	13				
228	-	70	7 200	-	-	-	14				
683	386	322	147	24	-	13	15				
2 407	1 262	1 130	602	74	-	45	16				
840	439	301	93	32	-	42	17				
843	104	36	11	2	-	-	18				
679	48	18	-	-	-	-	19				
1 692	558	1 114	18	2	-	12	20				
2 248	1 694	3 864	60	20	-	16 000	21				
995	540	374	329	101	19	14	22				
7 993	4 360	2 789	2 469	798	150	95	23				
3 729	1 930	1 114	1 075	240	26	38	24				
3 900	1 944	1 006	302	26	5	0	25				
4 239	1 844	1 122	214	1	-	-	26				
7 845	3 034	2 119	3 412	942	103	-	27				
13 504	10 501	14 169	16 144	570	30	-	28				
1 537	1 296	1 018	673	187	15	25	29				
21 018	19 570	14 898	10 585	3 004	249	359	30				
9 214	7 962	6 437	5 613	1 627	141	76	31				
11 690	11 386	8 056	3 908	743	62	4	32				
9 493	10 940	8 908	4 769	860	64	-	33				
13 598	13 254	11 109	14 005	6 722	1 025	394	34				
39 503	54 976	36 150	58 747	13 039	127	30	35				
98	370	882	808	139	22	14	36				
2 302	8 391	21 372	20 684	3 567	586	349	37				
987	3 642	9 693	10 408	2 436	490	187	38				
1 308	4 731	11 525	9 888	933	28	11	39				
399	3 113	10 757	13 541	1 220	1	1	40				
812	2 322	11 079	15 450	8 815	1 362	2 219	41				
952	3 476	20 930	22 986	9 051	2 684	15 235	42				
28	58	255	861	397	61	17	43				
940	2 081	9 185	32 038	15 589	2 524	688	44				
442	608	3 311	14 537	9 445	2 147	599	45				
496	1 474	5 844	17 365	5 977	349	23	46				
-	418	2 933	16 545	9 759	1 107	13	47				
-	665	3 062	15 313	15 889	9 761	6 011	48				
35	738	6 920	16 774	26 776	12 024	29 558	49				
2	4	13	69	136	78	27	50				
98	263	751	3 948	8 270	4 945	1 870	51				
48	4	231	1 800	4 398	3 232	1 521	52				
50	259	522	2 143	3 858	1 687	283	53				
-	-	161	1 159	3 377	1 892	248	54				
-	-	52	1 288	4 463	5 560	8 182	55				
-	-	90	2 580	6 526	13 486	350	56				
-	-	-	4	2	5	19	57				
-	-	-	479	207	542	3 267	58				
-	-	-	1	6	387	2 106	59				
-	-	-	478	201	155	1 136	60				
-	-	-	-	-	55	3	61				
-	-	-	-	-	17	1 402	62				
-	-	-	-	-	117	8 981	63				
3 665	2 772	2 995	2 977	1 014	205	135	64				
35 175	36 078	50 232	70 880	31 538	9 002	6 677	65				
15 337	14 676	21 181	33 602	18 211	6 429	4 573	66				
18 299	19 897	26 991	34 099	11 736	2 287	1 461	67				
14 900	16 363	23 909	36 225	15 215	3 119	264	68				
25 647	19 831	28 864	49 483	36 835	17 830	18 222	69				
56 576	71 384	82 190	130 287	55 981	28 468	91 969	70				

Noch: 12. Grundtabelle zur sozialökonomischen Gliederung der landwirtschaftlichen Betriebe

LFD	NR.	LANDW. GENUTZTE FLÄCHE VON ... BIS UNTER ... HA	MERKMAL	LANDW. BETRIEBE, DEREN INHABER NATUERLICHE PERSONEN SIND, INSGESAMT	UNTER	2 000	5 000	7 500	10 000	DAVON BETRIEBE MIT	
				1	2	3	4	5			
01		UNTER 1	BETRIEBE	761	411	122	46	30			
02			LF HA	447	254	82	23	11			
03			ACKERLAND HA	247	105	41	22	9			
04			DAUERGRUENLAND HA	45	28	13	1	1			
05			MILCHKUEHE	130	4	14	-	-			
06			SCHWEINE OHNE FERKEL	1 870	964	695	-	-			
07			LEGEHENNEN 1)	11 385	2 594	111	-	-			
08	1	-	2	BETRIEBE	3 928	3 534	239	34	29		
09			LF HA	5 425	4 884	325	49	46			
10			ACKERLAND HA	2 670	2 369	176	9	41			
11			DAUERGRUENLAND HA	2 492	2 391	51	17	5			
12			MILCHKUEHE	852	498	-	70	200			
13			SCHWEINE OHNE FERKEL	6 483	3 233	2 312	-	358			
14			LEGEHENNEN 1)	16 998	12 212	3 192	210	624			
15	2	-	5	BETRIEBE	6 653	4 267	1 578	531	63		
16			LF HA	22 993	13 763	6 075	2 176	204			
17			ACKERLAND HA	10 726	6 797	2 614	984	67			
18			DAUERGRUENLAND HA	11 372	6 880	3 312	1 071	43			
19			MILCHKUEHE	6 698	800	3 369	2 211	102			
20			SCHWEINE OHNE FERKEL	19 757	10 357	5 679	3 138	52			
21			LEGEHENNEN 1)	64 179	44 441	10 637	5 893	1 913			
22	5	-	10	BETRIEBE	6 880	706	1 683	1 644	1 263		
23			LF HA	51 448	4 631	12 157	11 990	9 615			
24			ACKERLAND HA	24 576	1 666	6 960	5 592	4 930			
25			DAUERGRUENLAND HA	25 294	2 950	5 131	6 299	4 602			
26			MILCHKUEHE	26 910	100	2 544	6 911	6 347			
27			SCHWEINE OHNE FERKEL	51 032	1 305	7 935	8 946	13 151			
28			LEGEHENNEN 1)	141 637	3 627	33 307	18 163	14 912			
29	10	-	20	BETRIEBE	9 332	88	354	466	639		
30			LF HA	136 799	1 136	4 326	5 743	8 207			
31			ACKERLAND HA	61 120	141	1 651	3 914	4 067			
32			DAUERGRUENLAND HA	72 686	995	2 666	1 804	4 119			
33			MILCHKUEHE	98 509	-	148	704	2 910			
34			SCHWEINE OHNE FERKEL	132 382	-	938	3 636	4 784			
35			LEGEHENNEN 1)	263 175	-	2 086	11 437	8 864			
36	20	-	30	BETRIEBE	4 532	21	53	7	56		
37			LF HA	110 651	469	1 288	148	1 280			
38			ACKERLAND HA	52 433	7	349	136	781			
39			DAUERGRUENLAND HA	56 741	461	936	12	497			
40			MILCHKUEHE	81 092	-	-	-	28			
41			SCHWEINE OHNE FERKEL	126 940	-	64	28	189			
42			LEGEHENNEN 1)	177 849	70	544	-	560			
43	30	-	50	BETRIEBE	2 347	-	7	7	21		
44			LF HA	86 627	-	226	211	694			
45			ACKERLAND HA	48 270	-	-	74	332			
46			DAUERGRUENLAND HA	37 873	-	226	136	361			
47			MILCHKUEHE	51 157	-	-	-	-			
48			SCHWEINE OHNE FERKEL	91 679	-	-	-	-			
49			LEGEHENNEN 1)	160 993	-	-	-	-			
50	50	-	100	BETRIEBE	487	-	9	-	4		
51			LF HA	30 447	-	645	-	266			
52			ACKERLAND HA	17 966	-	2	-	21			
53			DAUERGRUENLAND HA	12 083	-	644	-	246			
54			MILCHKUEHE	10 672	-	-	-	-			
55			SCHWEINE OHNE FERKEL	27 831	-	-	-	3			
56			LEGEHENNEN 1)	105 881	-	-	-	-			
57	100 UND MEHR		BETRIEBE	67	-	-	7	-			
58			LF HA	10 209	-	-	791	-			
59			ACKERLAND HA	5 517	-	-	2	-			
60			DAUERGRUENLAND HA	4 682	-	-	788	-			
61			MILCHKUEHE	264	-	-	-	-			
62			SCHWEINE OHNE FERKEL	7 414	-	-	-	-			
63			LEGEHENNEN 1)	63 836	-	-	27	-			
64		INSGESAMT	BETRIEBE	34 980	9 024	4 044	2 741	2 105			
65			LF HA	455 045	25 135	25 125	21 129	20 322			
66			ACKERLAND HA	223 525	11 083	11 789	10 729	10 244			
67			DAUERGRUENLAND HA	223 274	13 707	12 978	10 130	9 876			
68			MILCHKUEHE	276 286	1 402	6 074	9 895	9 587			
69			SCHWEINE OHNE FERKEL	465 389	15 858	17 623	15 747	18 536			
70			LEGEHENNEN 1)	1 005 931	62 945	49 875	35 729	26 872			

1) 1/2 JAHR UND ÄLTER.

STANDARD BETRIEBSEINKOMMEN VON ...		BIS UNTER ... DM											
10 000	15 000	20 000	30 000	50 000	75 000	100 000	UND MEHR	INFR.	INFR.	INFR.	INFR.	INFR.	INFR.
6	7	8	9	10	11	12							
45	36	24	29	12	6	-	01						
10	24	15	20	7	5	-	02						
9	21	14	18	7	5	-	03						
0	3	1	1	-	-	-	04						
112	-	-	-	-	-	-	05						
210	-	-	-	-	-	-	06						
3 130	-	-	5 550	-	-	-	07						
14	26	20	17	4	8	4	08						
14	35	25	27	5	9	4	09						
12	18	14	16	4	9	3	10						
2	12	-	11	1	-	1	11						
-	84	-	-	-	-	-	12						
-	490	-	91	-	-	-	13						
-	560	-	200	-	-	-	14						
74	42	50	27	8	4	8	15						
253	156	221	83	25	12	21	16						
66	49	83	38	7	4	18	17						
36	17	6	2	1	1	3	18						
52	60	-	105	-	-	-	19						
270	110	153	-	-	-	-	20						
490	24	710	70	-	-	-	21						
1 103	259	139	65	16	4	4	22						
9 203	2 093	1 094	507	110	23	25	23						
4 202	645	309	206	51	0	15	24						
4 729	1 172	349	45	4	3	10	25						
8 022	2 204	639	148	-	-	-	26						
15 459	2 469	1 331	437	2	-	-	27						
22 406	24 554	18 615	6 054	-	-	-	28						
1 813	1 923	2 862	1 011	120	22	34	29						
24 501	28 016	45 004	17 078	1 983	332	468	30						
13 331	12 874	18 153	5 668	1 015	163	144	31						
11 060	14 880	26 127	10 490	481	42	20	32						
12 422	20 240	42 142	18 971	877	74	24	33						
22 643	23 316	46 154	22 101	6 888	1 268	656	34						
28 249	41 930	90 800	31 251	21 875	33	26 655	35						
126	259	1 020	2 296	583	72	39	36						
2 918	5 892	24 252	56 408	15 356	1 777	865	37						
1 850	3 106	12 168	25 052	7 616	1 128	241	38						
1 063	2 780	12 020	30 982	7 456	392	144	39						
413	2 184	13 593	49 237	14 719	304	618	40						
679	2 926	22 264	54 185	35 093	9 055	2 461	41						
1 694	2 786	23 944	65 869	65 226	7 560	9 598	42						
22	58	184	861	1 012	150	25	43						
782	2 165	6 514	30 586	38 332	6 098	1 023	44						
378	952	4 048	17 216	20 279	4 326	668	45						
400	1 210	2 464	13 269	17 818	1 684	306	46						
70	153	1 666	16 649	28 883	3 156	581	47						
175	336	3 510	22 235	40 387	18 541	6 493	48						
-	13 991	5 023	19 039	39 190	63 331	20 419	49						
6	2	17	75	186	139	53	50						
364	90	1 033	4 394	11 418	8 542	3 692	51						
16	52	232	2 474	7 046	5 582	2 540	52						
347	38	799	1 915	4 357	2 932	807	53						
7	-	78	1 232	4 278	3 943	1 134	54						
5	-	31	933	7 422	11 391	8 044	55						
67	-	245	8 261	20 945	19 387	56 974	56						
2	2	2	7	8	9	33	57						
205	316	178	1 183	1 611	950	4 976	58						
-	-	-	139	301	840	4 236	59						
205	316	178	1 044	1 310	109	731	60						
-	-	-	-	-	-	264	61						
-	-	-	-	274	983	6 158	62						
-	-	-	-	-	2 517	61 292	63						
3 203	2 607	4 316	4 386	1 947	414	198	64						
38 251	38 789	78 337	110 283	68 849	17 748	11 076	65						
19 865	17 718	35 021	50 823	36 324	12 059	7 866	66						
17 844	20 427	41 943	57 759	31 427	5 161	2 025	67						
21 097	24 923	58 117	86 339	48 758	7 478	2 621	68						
39 441	29 647	73 440	99 981	90 068	41 241	23 812	69						
56 035	83 843	139 336	136 291	147 240	92 829	174 938	70						

13. Besitz- und Eigentumsverhältnisse an der landwirtschaftlich genutzten Fläche der landwirtschaftlichen Betriebe (451)

LFDI	NR.	LANDW. GEN. FLÄCHE VON... BIS UNTER... HA	LANDW. BETRIEBE		LANDW. BETRIEBE MIT EIGENER LF		UND ZWAR (SP. 3) BETRIEBE MIT SELBSTBEWIRTSCHAFTETER EIGENER LF			
			INSGESAMT		ZUSAMMEN 2)					
			BETRIEBE	LF 1)	BETRIEBE	ZUS. 1)	LF EIGENFL. 6)	BETRIEBE	ZUS. 1)	LF EIGENFL. 7)
			1	HA 2	3	4	HA 5	6	7	HA 8

01		UNTER 1	8656	4981	8205	4792	10368	8161	4773	1419
02	1	- 2	21426	30289	20897	29559	40649	20788	29420	26380
03	2	- 5	31134	104107	29947	100451	98140	29870	100219	84509
04	5	- 10	26475	193998	25191	184928	148575	25190	184919	141587
05	10	- 20	28445	412181	27547	399628	285773	27526	399315	281470
06	20	- 30	13084	319439	12635	308415	196759	12635	308415	194735
07	30	- 50	7695	285577	7390	274252	149393	7388	274169	143361
08	50	UND MEHR	1951	154605	1784	137393	66386	1780	136924	65229
09		INSGESAMT	138866	1505177	133596	1439418	996043	133338	1438154	946690
10		DAR. 1 U.M.	130210	1500196	125391	1434626	985675	125177	1433381	942271

LFDI	NR.	LANDW. GEN. FLÄCHE VON... BIS UNTER... HA	UND ZWAR (SP. 3) BETRIEBE MIT				LANDW. BETRIEBE MIT GEPACHTETER LF 3)			
			VERPACHTETER EIGENER LF		UNENTGELTLICH ABGEGEBENER EIGENER LF		ZUSAMMEN			
			BETRIEBE	ZUS. 1)	BETRIEBE	ZUS. 1)	BETRIEBE	ZUS. 1)	BETRIEBE	ZUS. 1)
			9	HA 10	11	12	13	HA 14	15	HA 16

01		UNTER 1	2314	1425	5734	290	170	215	1877	1138	515
02	1	- 2	5673	7821	13394	1283	1862	875	5907	8710	3518
03	2	- 5	6850	22333	13192	651	1836	439	13349	45686	17547
04	5	- 10	3839	27553	6806	204	1540	182	17543	130776	49660
05	10	- 20	2276	31713	4109	219	3164	194	22859	334162	127908
06	20	- 30	898	21932	1918	76	1869	106	11365	277790	122963
07	30	- 50	540	20272	854	55	2128	176	6814	253557	135853
08	50	UND MEHR	192	15051	1137	14	1229	20	1733	131578	88254
09		INSGESAMT	22582	148100	47144	2792	13798	2209	81491	1183397	546218
10		DAR. 1 U.M.	20268	146675	41410	2502	13628	1954	79614	1182259	545703

LFDI	NR.	LANDW. GEN. FLÄCHE VON... BIS UNTER... HA	UND ZWAR (SP. 15) BETRIEBE MIT GEPACHTETER LF VON				LANDW. BETRIEBE MIT UNENTGELTLICH ZUR BEWIRTSCHAFTUNG ERHALTENER LF			
			FAMILIENANGEHÖRIGEN 4) 5)		SONSTIGEN PERSONEN 4)					
			BETRIEBE	ZUS. 1)	BETRIEBE	ZUS. 1)	BETRIEBE	ZUS. 1)	BETRIEBE	ZUS. 1)
			18	HA 19	20	21	22	HA 23	24	HA 25

01		UNTER 1	821	502	250	1192	731	265	164	102	47
02	1	- 2	1984	3014	1276	4236	6181	2242	1047	1525	391
03	2	- 5	4738	16530	6555	10723	37024	10992	1646	5641	2051
04	5	- 10	5010	36510	13195	15950	119081	36465	1377	9894	2751
05	10	- 20	5167	74836	21927	21708	317300	105981	1152	16178	2803
06	20	- 30	2703	65909	16317	10935	267468	106646	499	11941	1741
07	30	- 50	1638	60772	13127	6651	249364	122726	345	12909	1363
08	50	UND MEHR	362	24446	4361	1698	128782	83893	74	5383	1122
09		INSGESAMT	22423	282519	77008	73133	1125931	469210	6304	63573	12269
10		DAR. 1 U.M.	21602	282017	76758	71941	1125200	468945	6140	63471	12222

1) SELBSTBEWIRTSCHAFTETE LF UEBERHAUPT.- 2) EINSCHL. BETRIEBE, DIE IHRE GESAMTE EIGENE LF NICHT SELBST BEWIRTSCHAFTEN.- 3) MIT SELBSTBEWIRTSCHAFTETER GEPACHTETER LF.- 4) ALS VERPACHTETER.- 5) ELTERN, GROSSELTERN, GESCHWISTER, KINDER DES BETRIEBSINHABERS BZW. SEINES EHEGATTEN.- 6) EINSCHL. NICHT SELBSTBEWIRTSCHAFTETE EIGENE LF (VERPACHTETE ODER UNENTGELTLICH ABGEGEBENE EIGENE LF).- 7) SELBSTBEWIRTSCHAFTETE EIGENE LF.- 8) EIGENE VERPACHTETE LF.- 9) UNENTGELTLICH ABGEGEBENE EIGENE LF.- 10) VON FAMILIENANGEHÖRIGEN.- 11) VON SONSTIGEN PERSONEN.

Noch: 13. Besitz- und Eigentumsverhältnisse an der landwirtschaftlich genutzten Fläche der landwirtschaftlichen Betriebe

|--|--|--|--|--|--|--|--|--|--|--|--|--|--|--|--|--|--|--|--|--|--|--|--|--|--|--|--|--|--|--|--|--|--|--|--|--|--|--|--|--|--|--|--|--|--|--|--|--|--|--|--|--|--|--|--|--|--|--|--|--|--|--|--|--|--|--|--|--|--|--|--|--|--|--|--|--|--|--|--|--|--|--|--|--|--|--|--|--|--|--|--|--|--|--|--|--|--|--|--|--|--|--|--|--|--|--|--|--|--|--|--|--|--|--|--|--|--|--|--|--|--|--|--|--|--|--|--|--|--|--|--|--|--|--|--|--|--|--|--|--|--|--|--|--|--|--|--|--|--|--|--|--|--|--|--|--|--|--|--|--|--|--|--|--|--|--|--|--|--|--|--|--|--|--|--|--|--|--|--|--|--|--|--|--|--|--|--|--|--|--|--|--|--|--|--|--|--|--|--|--|--|--|--|--|--|--|--|--|--|--|--|--|--|--|--|--|--|--|--|--|--|--|--|--|--|--|--|--|--|--|--|--|--|--|--|--|--|--|--|--|--|--|--|--|--|--|--|--|--|--|--|--|--|--|--|--|--|--|--|--|--|--|--|--|--|--|--|--|--|--|--|--|--|--|--|--|--|--|--|--|--|--|--|--|--|--|--|--|--|--|--|--|--|--|--|--|--|--|--|--|--|--|--|--|--|--|--|--|--|--|--|--|--|--|--|--|--|--|--|--|--|--|--|--|--|--|--|--|--|--|--|--|--|--|--|--|--|--|--|--|--|--|--|--|--|--|--|--|--|--|--|--|--|--|--|--|--|--|--|--|--|--|--|--|--|--|--|--|--|--|--|--|--|--|--|--|--|--|--|--|--|--|--|--|--|--|--|--|--|--|--|--|--|--|--|--|--|--|--|--|--|--|--|--|--|--|--|--|--|--|--|--|--|--|--|--|--|--|--|--|--|--|--|--|--|--|--|--|--|--|--|--|--|--|--|--|--|--|--|--|--|--|--|--|--|--|--|--|--|--|--|--|--|--|--|--|--|--|--|--|--|--|--|--|--|--|--|--|--|--|--|--|--|--|--|--|--|--|--|--|--|--|--|--|--|--|--|--|--|--|--|--|--|--|--|--|--|--|--|--|--|--|--|--|--|--|--|--|--|--|--|--|--|--|--|--|--|--|--|--|--|--|--|--|--|--|--|--|--|--|--|--|--|--|--|--|--|--|--|--|--|--|--|--|--|--|--|--|--|--|--|--|--|--|--|--|--|--|--|--|--|--|--|--|--|--|--|--|--|--|--|--|--|--|--|--|--|--|--|--|--|--|--|--|--|--|--|--|--|--|--|--|--|--|--|--|--|--|--|--|--|--|--|--|--|--|--|--|--|--|--|--|--|--|--|--|--|--|--|--|--|--|--|--|--|--|--|--|--|--|--|--|--|--|--|--|--|--|--|--|--|--|--|--|--|--|--|--|--|--|--|--|--|--|--|--|--|--|--|--|--|--|--|--|--|--|--|--|--|--|--|--|--|--|--|--|--|--|--|--|--|--|--|--|--|--|--|--|--|--|--|--|--|--|--|--|--|--|--|--|--|--|--|--|--|--|--|--|--|--|--|--|--|--|--|--|--|--|--|--|--|--|--|--|--|--|--|--|--|--|--|--|--|--|--|--|--|--|--|--|--|--|--|--|--|--|--|--|--|--|--|--|--|--|--|--|--|--|--|--|--|--|--|--|--|--|--|--|--|--|--|--|--|--|--|--|--|--|--|--|--|--|--|--|--|--|--|--|--|--|--|--|--|--|--|--|--|--|--|--|--|--|--|--|--|--|--|--|--|--|--|--|--|--|--|--|--|--|--|--|--|--|--|--|--|--|--|--|--|--|--|--|--|--|--|--|--|--|--|--|--|--|--|--|--|--|--|--|--|--|--|--|--|--|--|--|--|--|--|--|--|--|--|--|--|--|--|--|--|--|--|--|--|--|--|--|--|--|--|--|--|--|--|--|--|--|--|--|--|--|--|--|--|--|--|--|--|--|--|--|--|--|--|--|--|--|--|--|--|--|--|--|--|--|--|--|--|--|--|--|--|--|--|--|--|--|--|--|--|--|--|--|--|--|--|--|--|--|--|--|--|--|--|--|--|--|--|--|--|--|--|--|--|--|--|--|--|--|--|--|--|--|--|--|--|--|--|--|--|--|--|--|--|--|--|--|--|--|--|--|--|--|--|--|--|--|--|--|--|--|--|--|--|--|--|--|--|--|--|--|--|--|--|--|--|--|--|--|--|--|--|--|--|--|--|--|--|--|--|--|--|--|--|--|--|--|--|--|--|--|--|--|--|--|--|--|--|--|--|--|--|--|--|--|--|--|--|--|--|--|--|--|--|--|--|--|--|--|--|--|--|--|--|--|--|--|--|--|--|--|--|--|--|--|--|--|--|--|--|--|--|--|--|--|--|--|--|--|--|--|--|--|--|--|--|--|--|--|--|--|--|--|--|--|--|--|--|--|--|--|--|--|--|--|--|--|--|--|--|--|--|--|--|--|--|--|--|--|--|--|--|--|--|--|--|--|--|--|--|--|--|--|--|--|--|--|--|--|--|--|--|--|--|--|--|--|--|--|--|--|--|--|--|--|--|--|--|--|--|--|--|--|--|--|--|--|--|--|--|--|--|--|--|--|--|--|--|--|--|--|--|--|--|--|--|--|--|--|--|--|--|--|--|--|--|--|--|--|--|--|--|--|--|--|--|--|--|--|--|--|--|--|--|--|--|--|--|--|--|--|--|--|--|--|--|--|--|--|--|--|--|--|--|--|--|--|--|--|--|--|--|--|--|--|--|--|--|--|--|--|--|--|--|--|--|--|--|--|--|--|--|--|--|--|--|--|--|--|--|--|--|--|--|--|--|--|--|--|--|--|--|--|--|--|--|--|--|--|--|--|--|--|--|--|--|--|--|--|--|--|--|--|--|--|--|--|--|--|--|--|--|--|--|--|--|--|--|--|--|--|--|--|--|--|--|--|--|--|--|--|--|--|--|--|--|--|--|--|--|--|--|--|--|--|--|--|--|--|--|--|--|--|--|--|--|--|--|--|--|--|--|--|--|--|--|--|--|--|--|--|--|--|--|--|--|--|--|--|--|--|--|--|--|--|--|--|--|--|--|--|--|--|--|--|--|--|--|--|--|--|--|--|--|--|--|--|--|--|--|--|--|--|--|--|--|--|--|--|--|--|--|--|--|--|--|--|--|--|--|--|--|--|--|--|--|--|--|--|--|--|--|--|--|--|--|--|--|--|--|--|--|--|--|--|--|--|--|--|--|--|--|--|--|--|--|--|--|--|--|--|--|--|--|--|--|--|--|--|--|--|--|--|--|--|--|--|--|--|--|--|--|--|--|--|--|--|--|--|--|--|--|--|--|

UND ZWAR (SP. 3) BETRIEBE MIT																
				VERPACHTETER				UNENTGELTLICH				LANDW. BETRIEBE				
LFD	LANDW.	EIGENER LF				ABGEBEBENER				MIT GEPACHTETER LF 3)						
IGEN. FLÄCHE 1)						EIGENER LF				ZUSAMMEN						
NR.	VON... BIS	BETRIEBE		LF	BETRIEBE		LF	BETRIEBE		LF	GEPACHTET					
UNTER... HA		ZUS. 1)	VERP. 8)	ZUS. 1)	UNENT. ABG. 9)	ZUS. 1)	UNENT. ABG. 9)	ZUS. 1)	UNENT. ABG. 9)	ZUS. 1)	UNENT. ABG. 9)	ZUS. 1)	UNENT. ABG. 9)			
		HA	HA	HA	HA	HA	HA	HA	HA	HA	HA	HA	HA			
		9	10	11	12	13	14	15	16	17	18	19	20			
01	UNTER 1	982	584	2864	118	65	87	629	391	177						
02	1 - 2	2419	3312	6721	503	717	227	1537	2234	766						
03	2 - 5	1948	6279	3570	224	613	169	3552	13372	4559						
04	5 - 10	1433	10270	2722	62	445	27	5685	42052	13412						
05	10 - 20	1046	14519	1404	101	1504	67	6421	122449	45272						
06	20 - 30	441	10671	568	45	1110	39	4176	101495	45093						
07	30 - 50	204	7284	272	16	533	146	2312	84905	41692						
08	50 UND MEHR	47	3494	179	6	510	12	412	33008	21653						
09	INSGESAMT	8520	56413	18300	1075	5501	774	27174	400106	177824						
10	DAR. 1 U.M.	7538	55829	15436	957	5432	687	26535	399715	177647						

UND ZWAR (SP. 15) BETRIEBE MIT GEPACHTETER LF VON												
LANDW. BETRIEBE MIT UNENTGELTLICH ZUR BEWIRTSCHAFTUNG ERHALTENER LF												
LFD	LANDW. (GEN. FLÄCHE 1)			FAMILIENANGEHÖRIGEN 4) 5)			SONSTIGEN PERSONEN 4)					
NR.	VON... BIS UNTER... HA			BETRIEBE			BETRIEBE			BETRIEBE		
				ZUS. 1)	LF HA		ZUS. 1)	LF HA		ZUS. 1)	LF HA	
				18	19	20	21	22	23	24	25	26
01	UNTER 1			331	205	109	368	224	66	36	18	7
02	1	-	2	540	796	389	1062	1540	377	102	171	29
03	2	-	5	1537	5044	1916	3068	10549	2643	446	1482	535
04	5	-	10	1937	14131	5475	5049	37440	9937	295	2186	337
05	10	-	20	2141	30460	7857	7941	116120	37415	291	4113	453
06	20	-	30	1102	26622	6691	4049	98527	38402	164	3914	361
07	30	-	50	594	21572	4849	2259	83145	40043	64	2295	272
08	50	UND MEHR		79	5763	1734	399	31726	19915	5	569	85
09	INSGESAMT			8261	104593	29020	24195	379271	148804	1411	14768	2079
10	DAR. 1 U.M.			7930	104388	28911	23827	379047	148736	1375	14750	2072

1) SELBSTBEWIRTSCHAFTETE LF UEBERHAUPT.- 2) EINSCHL. BETRIEBE, DIE IHRE GESAMTE EIGENE LF NICHT SELBST BEWIRTSCHAFTEN.- 3) MIT SELBSTBEWIRTSCHAFTETER GEPACHTETER LF.- 4) ALS VERPACHTETER.- 5) ELTERN, GROSSELTERN, GESCHWISTER, KINDER DES BETRIEBSINHABERS BZW. SEINES EHEGATTEN.- 6) EINSCHL. NICHT SELBSTBEWIRTSCHAFTETE EIGENE LF (VERPACHTETE ODER UNENTGELTLICH ABGEBEBENE EIGENE LF).- 7) SELBSTBEWIRTSCHAFTETE EIGENE LF.- 8) EIGENE VERPACHTETE LF.- 9) UNENTGELTLICH ABGEBEBENE EIGENE LF.- 10) VON FAMILIENANGEHÖRIGEN.- 11) VON SONSTIGEN PERSONEN.

Noch: 13. Besitz- und Eigentumsverhältnisse an der landwirtschaftlich genutzten Fläche der landwirtschaftlichen Betriebe

LFD NR.	LANDW. IGEN. FLÄCHE VON... BIS UNTER... HA	LANDW. BETRIEBE		LANDW. BETRIEBE MIT EIGENER LF		UND ZWAR (SP. 3) BETRIEBE MIT SELBSTBEWIRTSCHAFTETER EIGENER LF			
		INSGESAMT		ZUSAMMEN 2)					
		BETRIEBE	LF 1)	BETRIEBE	ZUS. 1)	LF EIGENFL. 6)	BETRIEBE	ZUS. 1)	LF EIGENFL. 7)
		1	HA 2	3	4	HA 5	6	7	HA 8

01	UNTER 1	1417	779	1320	734	1553	1314	731	672
02	1 - 2	4530	6545	4354	6308	6738	4354	6308	5626
03	2 - 5	5911	18974	5783	18615	16977	5758	18499	14701
04	5 - 10	3026	21513	2914	20833	14981	2913	20824	14538
05	10 - 20	2592	37331	2503	36211	20869	2503	36211	20618
06	20 - 30	1355	33228	1280	31339	13781	1280	31339	13667
07	30 - 50	1060	39818	1014	38042	13805	1014	38042	13681
08	50 UND MEHR	476	36498	440	31713	9781	440	31713	9700
09	INSGESAMT	20367	194686	19608	183795	98485	19576	183667	93203
10	DAR. 1 U.M.	18950	193907	18268	183061	96932	18262	182936	92531

LFD NR.	LANDW. IGEN. FLÄCHE VON... BIS UNTER... HA	UND ZWAR (SP. 3) BETRIEBE MIT VERPACHTETER EIGENER LF		UNENTGELTLICH ABGEBENER EIGENER LF		LANDW. BETRIEBE MIT GEPACHTETER LF 3)			
		ZUS. 1)		ZUS. 1)		ZUSAMMEN			
		BETRIEBE	LF 1)	BETRIEBE	LF 1)	BETRIEBE	ZUS. 1)	LF GEPACHTET	
		9	HA 10	11	12	13	14	15	16

01	UNTER 1	275	168	852	36	15	29	325	186	90
02	1 - 2	753	1162	815	414	652	257	1540	2270	896
03	2 - 5	1376	4381	2096	296	857	180	2386	7890	3445
04	5 - 10	428	3015	437	15	98	6	2047	15068	6372
05	10 - 20	177	2465	241	34	455	10	2246	32652	16107
06	20 - 30	77	1896	69	9	207	45	1288	31626	19178
07	30 - 50	103	3897	118	10	391	6	1009	37936	25905
08	50 UND MEHR	58	4302	81	1	202	-	461	35244	26307
09	INSGESAMT	3247	21286	4709	815	2877	573	11306	162872	98300
10	DAR. 1 U.M.	2972	21118	3857	779	2862	544	10977	162686	98210

LFD NR.	LANDW. IGEN. FLÄCHE VON... BIS UNTER... HA	UND ZWAR (SP. 15) BETRIEBE MIT GEPACHTETER LF VON FAMILIENANGEHÖRIGEN 4) 5)		SONSTIGEN PERSONEN 4)		LANDW. BETRIEBE MIT UNENTGELTLICH ZUR BEWIRTSCHAFTUNG ERHALTENER LF			
		ZUS. 1)		ZUS. 1)		ZUSAMMEN			
		BETRIEBE	LF 1)	BETRIEBE	LF 1)	BETRIEBE	ZUS. 1)	LF UNENTG. ERH.	
		18	HA 19	20	21	22	23	24	25

01	UNTER 1	112	63	33	235	135	57	36	27	17
02	1 - 2	631	955	386	999	1449	510	172	245	23
03	2 - 5	780	2604	1081	1937	6527	2364	550	1958	828
04	5 - 10	530	3672	989	1905	14111	5383	290	1947	603
05	10 - 20	556	8482	1711	2162	31335	14396	203	2867	606
06	20 - 30	341	8381	1994	1267	31132	17184	54	1264	383
07	30 - 50	312	11657	2302	1001	37684	23603	79	2859	232
08	50 UND MEHR	80	5191	512	456	34844	25395	15	1391	491
09	INSGESAMT	3342	41005	9408	9962	157217	88892	1445	12558	3183
10	DAR. 1 U.M.	3230	40942	9375	9727	157082	88835	1407	12531	3166

1) SELBSTBEWIRTSCHAFTETE LF UEBERHAUPT.- 2) EINSCHL. BETRIEBE, DIE IHRE GESAMTE EIGENE LF NICHT SELBST BEWIRTSCHAFTEN.- 3) MIT SELBSTBEWIRTSCHAFTETER GEPACHTETER LF.- 4) ALS VERPACHTETER.- 5) ELTERN, GROSSELTERN, GESCHWISTER, KINDER DES BETRIEBSINHABERS BZW. SEINES EHEGATTEN.- 6) EINSCHL. NICHT SELBSTBEWIRTSCHAFTETE EIGENE LF (VERPACHTETE ODER UNENTGELTLICH ABGEBEBENE EIGENE LF).- 7) SELBSTBEWIRTSCHAFTETE EIGENE LF.- 8) EIGENE VERPACHTETE LF.- 9) UNENTGELTLICH ABGEBEBENE EIGENE LF.- 10) VON FAMILIENANGEHÖRIGEN.- 11) VON SONSTIGEN PERSONEN.

Noch: 13. Besitz- und Eigentumsverhältnisse an der landwirtschaftlich genutzten Fläche der landwirtschaftlichen Betriebe

LFD NR.	LANDW. IGEN. FLÄCHE VON... BIS UNTER...	LANDW. BETRIEBE		LANDW. BETRIEBE MIT EIGENER LF			UND ZWAR (SP. 3) BETRIEBE MIT SELBSTBEWIRTSCHAFTETER EIGENER LF		
		INSGESAMT		ZUSAMMEN 2)					
		BETRIEBE	LF 1)	BETRIEBE	ZUS. 1)	LF EIGENFL. 6)	BETRIEBE	ZUS. 1)	LF EIGENFL. 7)
		1	2	3	4	5	6	7	8

01	UNTER 1	3382	1967	3209	1897	2699	3203	1894	1736
02	1 - 2	6479	9271	6315	9014	10125	6216	8887	7702
03	2 - 5	10410	35228	10050	34071	32610	10050	34071	29975
04	5 - 10	8026	59092	7619	56261	43795	7619	56261	42166
05	10 - 20	6408	91069	6202	88087	62630	6202	88087	61914
06	20 - 30	2430	59595	2333	57133	34600	2333	57133	34471
07	30 - 50	1695	63842	1626	61284	31727	1626	61284	31510
08	50 UND MEHR	394	31930	358	29044	15760	358	29044	15427
09	INSGESAMT	39224	351994	37712	336791	233946	37607	336661	221901
10	DAR. 1 U.M.	35842	350027	34503	334894	231247	34404	334767	222165

LFD NR.	LANDW. IGEN. FLÄCHE VON... BIS UNTER...	VERPACHTETER EIGENER LF		UNENTGELTLICH ABGEBEBENER EIGENER LF			LANDW. BETRIEBE MIT GEPACHTETER LF 3)		
				ZUSAMMEN					
		BETRIEBE	LF	BETRIEBE	LF	UNENT. ABG. 9)	BETRIEBE	LF	GEPACHTET
		9	10	11	12	13	14	15	16

01	UNTER 1	786	494	870	120	78	93	756	498	209
02	1 - 2	1345	1826	2381	114	156	42	2048	2999	1367
03	2 - 5	1844	5910	3567	75	243	68	4165	14481	5669
04	5 - 10	877	6157	1483	123	972	146	5121	38257	15692
05	10 - 20	390	5475	646	77	1075	70	4762	69232	27943
06	20 - 30	122	2951	107	22	552	22	2045	50337	24522
07	30 - 50	104	4121	217	-	-	-	1504	57139	31973
08	50 UND MEHR	23	2561	333	-	-	-	343	23936	15205
09	INSGESAMT	5491	29495	9604	531	3076	441	20804	256879	123580
10	DAR. 1 U.M.	4705	29001	8734	411	2998	348	20008	256381	123371

LFD NR.	LANDW. IGEN. FLÄCHE VON... BIS UNTER...	FAMILIENANGEHÖRIGEN 4) 5)		SONSTIGEN PERSONEN 4)			LANDW. BETRIEBE MIT UNENTGELTLICH ZUR BEWIRTSCHAFTUNG ERHALTENER LF		
		BETRIEBE	LF	BETRIEBE	LF	GEP. 11)	BETRIEBE	LF	UNENTG. ERH.
		18	19	20	21	22	23	24	25

01	UNTER 1	344	216	96	504	322	113	84	53	22
02	1 - 2	346	538	176	1810	2625	1191	308	429	202
03	2 - 5	1364	4805	1947	3521	12328	3722	438	1595	584
04	5 - 10	1246	9018	3052	4822	36036	12640	442	3371	1234
05	10 - 20	957	13939	4264	4529	65606	23679	344	4556	1212
06	20 - 30	477	11658	2966	1960	48260	21556	164	3896	602
07	30 - 50	317	12259	2567	1482	56380	29406	92	3492	359
08	50 UND MEHR	74	5186	634	339	23695	15571	20	1329	298
09	INSGESAMT	5125	57619	15702	18967	245252	107878	1892	18721	4513
10	DAR. 1 U.M.	4781	57403	15606	18463	244930	107765	1808	18668	4491

1) SELBSTBEWIRTSCHAFTETE LF UEBERHAUPT.- 2) EINSCHL. BETRIEBE, DIE IHRE GESAMTE EIGENE LF NICHT SELBST BEWIRTSCHAFTEN.- 3) MIT SELBSTBEWIRTSCHAFTETER GEPACHTETER LF.- 4) ALS VERPAECHTER.- 5) ELTERN, GRÜSSELTERN, GESCHWISTER, KINDER DES BETRIEBSINHABERS BZW. SEINES EHEGATTEN.- 6) EINSCHL. NICHT SELBSTBEWIRTSCHAFTETE EIGENE LF (VERPACHTETE ODER UNENTGELTLICH ABGEBEBENE EIGENE LF).- 7) SELBSTBEWIRTSCHAFTETE EIGENE LF.- 8) EIGENE VERPACHTETE LF.- 9) UNENTGELTLICH ABGEBEBENE EIGENE LF.- 10) VON FAMILIENANGEHÖRIGEN.- 11) VON SONSTIGEN PERSONEN.

Noch: 13. Besitz- und Eigentumsverhältnisse an der landwirtschaftlich genutzten Fläche der landwirtschaftlichen Betriebe

LFD	LANDW. IGEN. FLÄCHE 1)	NR.	VON... BIS UNTER... HA	LANDW. BETRIEBE			LANDW. BETRIEBE MIT EIGENER LF			UND ZWAR (SP. 3) BETRIEBE MIT SELBSTBEWIRTSCHAFTETER EIGENER LF		
				INSGESAMT			ZUSAMMEN 2)			BETRIEBE		
				BETRIEBE	LF 1)	HA	BETRIEBE	ZUS. 1)	LF EIGENFL. 6)	BETRIEBE	ZUS. 1)	LF EIGENFL. 7)
				1	2	3	4	5	6	7	8	

01	UNTER 1			775	451	721	429	1565	721	429	411	
02	1 - 2			3946	5445	3926	5422	8605	3926	5422	4819	
03	2 - 5			6791	23485	6502	22489	23488	6452	22382	19507	
04	5 - 10			6944	51913	6575	49150	41319	6575	49150	33152	
05	10 - 20			9345	136962	8970	131773	99709	8949	131460	97844	
06	20 - 30			4543	110948	4407	107686	77557	4407	107686	75383	
07	30 - 50			2364	87447	2268	84004	54137	2267	83967	53864	
08	50 UND MEHR			588	45776	540	41057	21991	536	40588	21439	
09	INSGESAMT			35296	462427	33909	442010	328371	33833	441084	313419	
10	DAR. 1 U.M.			34521	461976	33188	441581	326806	33112	440655	313008	

LFD	LANDW. IGEN. FLÄCHE 1)	NR.	VON... BIS UNTER... HA	UND ZWAR (SP. 3) BETRIEBE MIT			LANDW. BETRIEBE MIT GEPACHTETER LF 3)		
				VERPACHTETER EIGENER LF			UNENTGELTLICH ABGEBENER EIGENER LF		
				BETRIEBE	ZUS. 1)	LF VERP. 8)	BETRIEBE	ZUS. 1)	LF UNENT.ABG. 9)
				9	10	11	12	13	14

01	UNTER 1			271	179	1148	16	8	6	113	63	39
02	1 - 2			1156	1521	3477	252	337	309	782	1207	489
03	2 - 5			1682	5763	3959	56	123	22	2806	9943	3874
04	5 - 10			1101	8111	2164	4	25	3	4650	35399	12184
05	10 - 20			663	9254	1818	7	130	47	7450	109629	38586
06	20 - 30			258	6414	1174	-	-	-	3860	94332	34170
07	30 - 50			129	4970	247	29	1204	26	1989	73577	33083
08	50 UND MEHR			64	4694	544	7	517	8	517	39390	24089
09	INSGESAMT			5324	40906	14531	371	2344	421	22207	363540	146514
10	DAR. 1 U.M.			5053	40727	13383	355	2336	415	22094	363477	146475

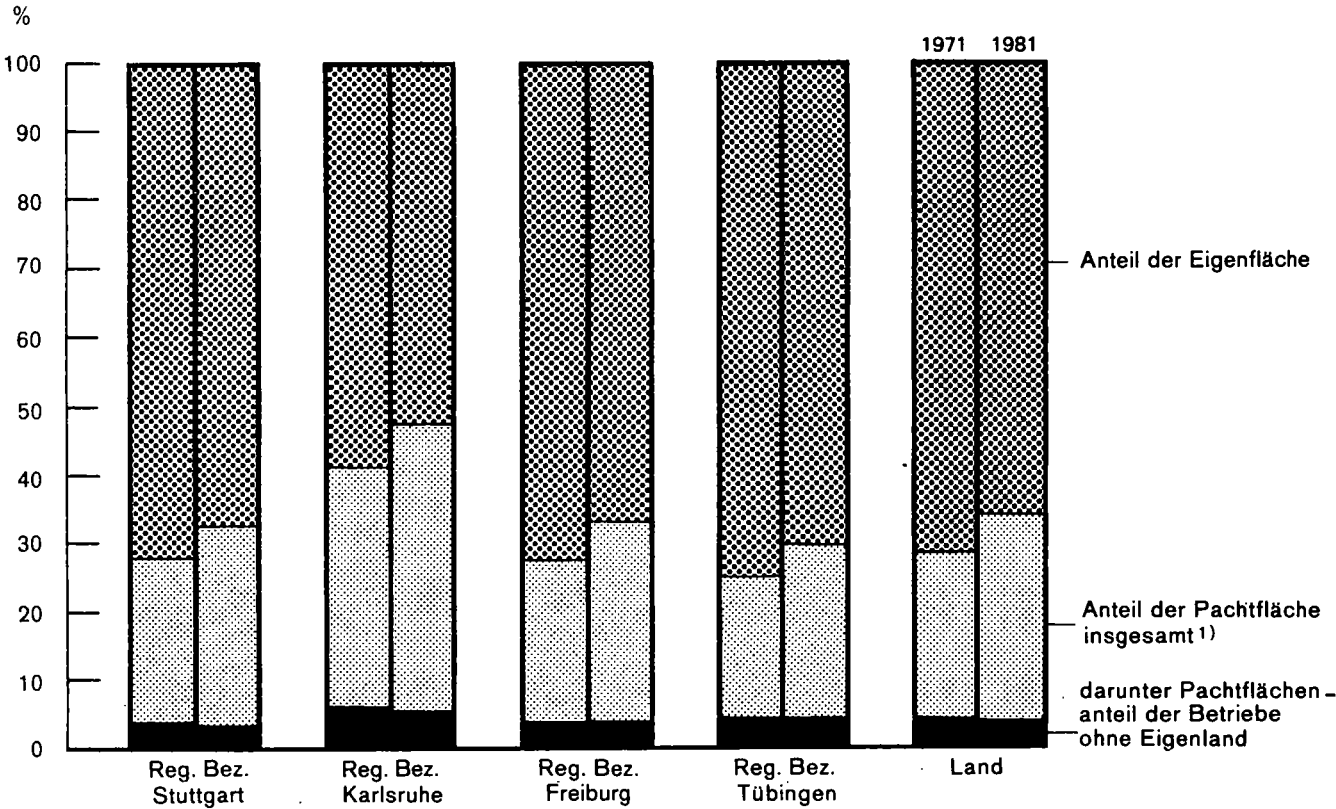
LFD	LANDW. IGEN. FLÄCHE 1)	NR.	VON... BIS UNTER... HA	UND ZWAR (SP. 15) BETRIEBE MIT GEPACHTETER LF VON			LANDW. BETRIEBE MIT UNENTGELTLICH ZUR BEWIRTSCHAFTUNG ERHALTENER LF		
				FAMILIENANGEHÖRIGEN 4) 5)			SONSTIGEN PERSONEN 4)		
				BETRIEBE	ZUS. 1)	LF GEP. 10)	BETRIEBE	ZUS. 1)	LF GEP. 11)
				18	19	20	21	22	23

01	UNTER 1			34	18	12	85	50	27	6	4	1
02	1 - 2			467	725	325	365	567	164	465	680	137
03	2 - 5			1057	4077	1611	2197	7620	2263	172	606	104
04	5 - 10			1297	9689	3679	4174	31494	8505	346	2390	577
05	10 - 20			1513	21955	8095	7076	104239	30491	314	4642	532
06	20 - 30			783	19248	4666	3659	89549	29504	117	2867	395
07	30 - 50			415	15284	3409	1949	72155	29674	110	4263	500
08	50 UND MEHR			129	8306	1081	504	38517	23008	26	2074	248
09	INSGESAMT			5695	79302	22878	20009	344151	123636	1556	17526	2494
10	DAR. 1 U.M.			5661	79284	22866	19924	344141	123609	1550	17522	2493

1) SELBSTBEWIRTSCHAFTETE LF ÜBERHAUPT.- 2) EINSCHL. BETRIEBE, DIE IHRE GESAMTE EIGENE LF NICHT SELBST BEWIRTSCHAFTEN.- 3) MIT SELBSTBEWIRTSCHAFTETER GEPACHTETER LF.- 4) ALS VERPACHTETER.- 5) ELTERN, GRÜSSLERN, GESCHWISTER, KINDER DES BETRIEBSINHABERS BZW. SEINER EHEGATTIN.- 6) EINSCHL. NICHT SELBSTBEWIRTSCHAFTETE EIGENE LF (VERPACHTETE ODER UNENTGELTLICH ABGEBEBENE EIGENE LF).- 7) SELBSTBEWIRTSCHAFTETE EIGENE LF.- 8) EIGENE VERPACHTETE LF.- 9) UNENTGELTLICH ABGEBEBENE EIGENE LF.- 10) VON FAMILIENANGEHÖRIGEN.- 11) VON SONSTIGEN PERSONEN.

Schaubild 5

Pachtlandanteil an der landwirtschaftlich genutzten Fläche der Agrarbetriebe 1971 und 1981



1) Einschließlich unentgeltlich zur Bewirtschaftung erhalten LF (in Baden - Württemberg 1981 12 266 ha oder 0,8% der LF überhaupt)
Statistisches Landesamt Baden-Württemberg

14. Landwirtschaftliche Betriebe nach Größenklassen der eigenen landwirtschaftlich genutzten Fläche und der gesamten selbstbewirtschafteten landwirtschaftlich genutzten Fläche (452)

		LANDW. BETRIEBE		CHNE		DAVON BETRIEBE				SELBSTBEWIRT EIGENER	
LFD	LANDW. IGEN. FLÄCHE 1)	INSGESAMT				EIGENE(R) LF		MIT 2)		LF	
NR.	VON... BIS UNTER... HA	BETRIEBE	LF 1) HA	BETRIEBE	LF 1) HA	BETRIEBE	ZUS. 1) HA	LF EIGENFL. 3) HA	BETRIEBE	ZUS. 1) HA	
		1	2	3	4	5	6	7	8	9	

01	UNTER 1	8656	4979	451	189	8205	4750	10371	8161	4773	
02	1 - 2	21441	30292	530	733	20911	29559	40651	20788	29420	
03	2 - 5	31116	104107	1183	3656	29933	100451	98144	29870	100219	
04	5 - 10	26484	193993	1285	9066	25199	184927	148571	25190	134919	
05	10 - 20	28446	412174	898	12546	27548	399628	285769	27526	399315	
06	20 - 30	13084	319433	449	11020	12635	308413	196755	12645	308415	
07	30 - 50	7695	285573	305	11322	7390	274251	149388	7388	274169	
08	50 UND MEHR	1958	154603	165	17211	1789	137392	66385	1780	136924	
09	INSGESAMT	138880	1505154	5270	65743	133610	1439411	956034	133338	1438154	
10	DAR. 1 U.M.	130224	1500175	4819	65554	125405	1434621	985663	125177	1433381	

DAVON (SP. 5) BETRIEBE MIT EIGENER									
1 - 2									
LFD	LANDW.	0,01 - 1			1 - 2				
NR.	IGEN. FLÄCHE	BETRIEBE	ZUS. 1)	LF EIGENFLÄCHE	BETRIEBE	ZUS. 1)	LF EIGENFLÄCHE		
	VON... BIS			ZUS. 3)			ZUS. 3)	SELBSTBEW.	
	UNTER... HA			HA			HA	SELBSTBEW.	
		22	23	24	25	26	27	28	29

01	UNTER 1	6460	3671	3527	3343	887	584	1258	566	
02	1 - 2	2292	3254	1249	1216	13860	15513	19244	18572	
03	2 - 5	1731	5376	938	867	2949	8846	4555	4325	
04	5 - 10	603	4294	273	269	971	6665	1376	1351	
05	10 - 20	461	6308	209	208	282	3794	410	383	
06	20 - 30	177	4219	85	84	155	3792	218	216	
07	30 - 50	97	3504	50	49	87	3306	125	123	
08	50 UND MEHR	46	3762	16	16	34	3156	42	42	
09	INSGESAMT	11867	34388	6347	6052	19225	49656	27228	25578	
10	DAR. 1 U.M.	5407	30717	2820	2709	18338	45072	25970	25012	

			DAVON (SP. 5) BETRIEBE MIT EIGENER LF VON ... BIS UNTER ... HA 2)											
LFD	LANDW.		20 - 30					30 - 50						5) UND
	IGEN. FLAECHE	1)												
NR.	VON... BIS	BETRIEBE		LF		BETRIEBE		LF		BETRIEBE		LF		
	UNTER... HA		ZUS. 1)	EIGENFLAECHE			ZUS. 1)	EIGENFLAECHE			ZUS. 1)	EIGENFLAECHE		
				ZUS. 3)	SELBSTBEW.			ZUS. 3)	SELBSTBEW.			ZUS. 3)	SELBSTBEW.	
				HA				HA				HA		
			42	43	44	45	46	47	48	49	50	51		

01	UNTER 1	17	15	433	15	-	-	-	-	6	4	
02	1 - 2	-	-	-	-	5	8	155	8	2	3	
03	2 - 5	18	62	429	57	-	-	-	-	-	-	
04	5 - 10	25	226	501	207	-	-	-	-	2	19	
05	10 - 20	95	1618	2147	1569	2	34	66	34	7	84	
06	20 - 30	3555	89914	83482	83161	37	901	1229	833	9	236	
07	30 - 50	1887	68920	45381	45116	1596	60717	56707	56261	8	371	
08	50 UND MEHR	382	24922	9014	8968	298	19177	11513	11353	384	42143	
09	INSGESAMT	5979	185677	141387	139113	1938	80837	69710	68489	418	42860	
10	DAR. 1 U.M.	5962	185662	140954	139098	1938	80837	69710	68489	412	42856	

1) SELBSTBEWIRTSCHAFTETE LF UEBERHAUPT. 2) EINSCHL. BETRIEBE, DIE IHRE GESAMTE EIGENE LF NICHT SELBST BEWIRTSCHAFTEN
4) MIT SELBSTBEWIRTSCHAFTETER GEPACHTETER LF.

UND ZWAR (SP. 5) BETRIEBE MIT																				
SCHAFTETER					VERPACHTETER					GEPACHTETER										
LF					EIGENER LF					LF 4)										
LF					LF					LF										
EIGENFLAECHE					EIGENFLAECHE					EIGENFLAECHE					GEPACHTETER					
ZUS. 3) SELBSTBEW.					ZUS. 3) SELBSTBEW. VERPACHTET					ZUS. 3) SELBSTBEW.					FLAECHE					
HA					HA					HA										
10	11	12	13	14	15	16	17	18	19	20	21									
10119	4419	2314	1425	7100	1332	5734	1519	969	1229	618	348									01
40592	26380	5673	7821	20876	7262	13394	5397	8006	7048	5058	2817									02
98025	84509	6850	22333	32395	19131	13192	12319	42434	31701	27403	14343									03
148577	141587	3839	27553	28291	21434	6806	16261	121712	83592	75582	40639									04
285695	281470	2276	31713	25845	21687	4109	22009	321710	206890	204685	115488									05
196756	194735	898	21932	14071	12153	1918	10920	266774	154900	153765	112090									06
149388	148361	540	20272	11113	10251	854	6509	242235	117268	116384	124725									07
66167	65225	192	15051	8827	7687	1137	1572	114630	43342	42616	71474									08
995321	946690	22582	148100	148518	100937	47144	76506	1118470	645970	430555	481924									09
985202	942271	20268	146675	141418	99605	41410	74987	1117501	644741	625937	481576									10

LF VON ... BIS UNTER ... HA 2)																				
2 - 5					5 - 10					10 - 20										
BETRIEBE					BETRIEBE					BETRIEBE										
ZUS. 1)					ZUS. 1)					ZUS. 1)					ZUS. 1)					
EIGENFLAECHE					EIGENFLAECHE					EIGENFLAECHE					EIGENFLAECHE					
ZUS. 3) SELBSTBEW.					ZUS. 3) SELBSTBEW.					ZUS. 3) SELBSTBEW.					ZUS. 3) SELBSTBEW.					
HA					HA					HA					HA					
30	31	32	33	34	35	36	37	38	39	40	41									
514	339	1601	326	200	109	1410	108	121	65	1553	58									01
3560	5202	11284	5032	1134	1513	7470	1483	53	68	764	64									02
22785	77257	74967	70739	2238	8066	14197	7728	222	840	3065	796									03
6352	43556	23820	23462	16719	126265	115838	112468	523	3905	6603	3818									04
2166	30428	7985	7863	9547	129104	74842	74036	14588	228255	155417	197270									05
450	11618	1627	1623	2017	48681	15767	15540	6195	149052	93431	93045									06
263	9606	929	906	849	30998	6508	6458	2609	96835	39221	39077									07
103	7117	340	336	107	8206	826	807	452	28905	6723	6669									08
36233	185123	122553	110287	32815	352942	236858	218628	25163	507925	350817	340157									09
35719	194784	120952	105961	32615	352833	235448	218520	25042	507860	349224	340739									10

DAVON (SP. 5) BETRIEBE, DEREN SELBSTBEWIRTSCHAFTETE LF (VORSPALTE) ... IST																				
MEHR					GLEICH					GROESSER					KLEINER					
LF					LF					LF					LF					
EIGENFLAECHE					EIGENFLAECHE					EIGENFLAECHE					EIGENFLAECHE					
ZUS. 3) SELBSTBEW.					ZUS. 3) SELBSTBEW.					ZUS. 3) SELBSTBEW.					ZUS. 3) SELBSTBEW.					
HA					HA					HA					HA					
52	53	54	55	56	57	58	59	60	61	62	63									
549	4	4543	2533	1257	799	512	497	2405	1458	7326	1391									01
444	3	10078	14075	4651	6987	4251	4161	6142	8497	22325	8182									02
-	-	12844	42931	11301	38992	24970	23975	5788	18528	30243	17636									03
161	17	7062	50210	16152	121006	79877	78522	1585	13711	18484	12996									04
689	84	4809	68161	22008	321612	205305	203864	731	9855	12303	9539									05
925	234	1568	38096	10934	267060	154264	153482	133	3257	4355	3160									06
480	371	844	30592	6500	241894	116825	116106	46	1765	1571	1659									07
37908	37039	195	20818	1567	114276	42754	42157	27	2298	2813	2272									08
41156	37754	41943	267416	74410	1112626	628758	622764	17257	59369	99860	56835									09
40607	37750	37400	264883	73153	1111827	628246	622267	14852	57911	52534	55444									10

TEN.- 3) EINSCHL. NICHT SELBSTBEWIRTSCHAFTETE EIGENE LF (VERPACHTETE ODER UNENTGELTLICH ABGEGEBENE EIGENE LF).

Noch: 14. Landwirtschaftliche Betriebe nach Größenklassen der eigenen landwirtschaftlich genutzten Fläche und der gesamten selbstbewirtschafteten landwirtschaftlich genutzten Fläche

		DAVON BETRIEBE											
LFD NR.	LANDW. IGEN. FLÄCHE VON... BIS UNTER... HA	LANDW. BETRIEBE		O H N E		M I T 2)		EIGENE(R) LF		SELBSTBEWIRT EIGENER LF			
		INSGESAMT											
		BETRIEBE	LF 1) HA	BETRIEBE	LF 1) HA	BETRIEBE	ZUS. 1) HA	LF EIGENFL. 3) HA	BETRIEBE	LF ZUS. 1) HA			
		1	2	3	4	5	6	7	8	9			

01	UNTER 1	3082	1784	127	53	2955	1731	4554	2923	1719
02	1 - 2	6474	9029	169	213	6305	8816	15180	6292	8803
03	2 - 5	8017	26417	409	1142	7608	25275	25063	7610	25267
04	5 - 10	8480	61481	356	2797	8084	58684	48479	8083	58684
05	10 - 20	10101	146818	228	3258	9873	143560	102562	9872	143557
06	20 - 30	4756	115666	141	3408	4615	112258	70822	4615	112257
07	30 - 50	2576	94465	94	3544	2482	90921	45721	2481	90876
08	50 UND MEHR	495	40400	46	4822	449	35578	18853	446	35579
09	INSGESAMT	43981	496060	1610	19237	42371	476823	335234	42322	476742
10	DAR. 1 U.M.	40899	494276	1483	19184	39416	475052	330680	39399	475023

DAVON (SP. 5) BETRIEBE MIT EIGENER															
		0,01 - 1				1 - 2									
LFD1	LANDW.														
IGEN. FLAECHE 1)															
NR.1	VON... BIS	BETRIEBE	ZUS. 1)	LF	EIGENFLAECHE	BETRIEBE	ZUS. 1)	LF	EIGENFLAECHE						
1.	UNTER... HA			ZUS. 3)	SELBSTBEW.			ZUS. 3)	SELBSTBEW.						
1				HA				HA							
1		22.	23	1	24	1	25	1	26	1	27	1	28	1	29

01	UNTER 1	2161	1246	1203	1135	384	248	555	242
02	1 - 2	359	480	234	228	3814	5342	5290	5096
03	2 - 5	405	1374	260	259	853	2381	1386	1362
04	5 - 10	219	1567	113	111	287	1504	430	409
05	10 - 20	122	1654	55	54	135	1646	194	167
06	20 - 30	35	904	21	20	81	1916	114	113
07	30 - 50	22	863	14	14	28	1029	49	49
08	50 UND MEHR	4	568	1	1	4	390	5	5
09	INSGESAMT	3327	8656	1901	1822	5586	14856	8023	7443
10	DAR. 1 U.M.	1166	7410	698	687	5202	14608	7468	7201

		DAVON (SP. 5) BETRIEBE MIT EIGENER LF VON ... BIS UNTER ... HA 2)									
		20 - 30				30 - 50				50 UND	
LFD	LANDW.										
NR.	IGEN. FLÄCHE 1)	BETRIEBE		LF EIGENFLÄCHE		BETRIEBE		LF EIGENFLÄCHE		BETRIEBE	
	VON... BIS			ZUS. 1)				ZUS. 1)			
	UNTER... HA			ZUS. 3) SELBSTBEW.				ZUS. 3) SELBSTBEW.			
				HA				HA			
		42	43	44	45	46	47	48	49	50	51

01	UNTER 1	11	9	258	9	-	-	-	-	-	-	-
02	1 - 2	-	-	-	-	4	7	161	7	2	3	-
03	2 - 5	2	7	42	7	-	-	-	-	-	-	-
04	5 - 10	25	226	501	207	-	-	-	-	-	-	-
05	10 - 20	28	492	656	466	-	-	-	-	4	44	-
06	20 - 30	1309	33060	30877	30718	-	-	-	-	7	178	-
07	30 - 50	684	24868	16469	16389	467	17459	16647	16375	-	-	-
08	50 UND MEHR	83	5520	2029	2010	79	4930	3008	2995	137	13554	-
09	INSGESAMT	2142	64182	50832	49806	550	22396	19816	19377	150	13779	-
10	DAR. 1 U.M.	2131	64173	50574	49797	550	22396	19816	19377	150	13779	-

1) SELBSTBEWIRTSCHAFTETE LF ÜBERHAUPT.- 2) EINSCHL. BETRIEBE, DIE IHRE GESAMTE EIGENE LF NICHT SELBST BEWIRTSCHAF
4) MIT SELBSTBEWIRTSCHAFTETER GEPACHTETER LF.

UND ZWAR (SP. 5) BETRIEBE MIT												
SCHAFTETER												
LF	VERPACHTETER											ILFD
	EIGENER LF											INR.
LF	BETR.	ZUS. 1)	LF				BETR.	ZUS. 1)	LF			
EIGENFLAECHE			EIGENFLAECHE						EIGENFLAECHE			
ZUS. 3) SELBSTBEW.			ZUS. 3) SELBSTBEW. VERPACHTET						ZUS. 3) SELBSTBEW.			
HA			HA						HA			
10	11	12	13	14	15	16	17	18	19	20	21	
4316	1600	982	584	3420	545	2864	529	341	633	213	126	01
15141	8233	2419	3312	9937	3128	6721	1369	2021	2172	1463	552	02
25063	21326	1948	6279	9263	5681	3570	3632	12329	9726	8557	3518	03
48482	45731	1433	10270	10844	8114	2722	5290	39256	27529	26353	12613	04
102563	101094	1046	14519	11160	9745	1404	8195	119421	77744	76568	42049	05
70820	70214	441	10671	6516	5946	568	4035	98089	56418	56044	41690	06
49716	49306	204	7284	3791	3519	272	2218	81360	40158	35743	41542	07
18852	18663	47	3454	2164	1984	179	368	28167	11400	11272	16830	08
334955	316167	8520	56413	57095	38662	18300	25636	381004	225780	220633	158920	09
330635	314567	7538	55829	53675	38117	15436	25107	380663	225147	220420	158794	10

LF VON ... BIS UNTER ... HA 2)												
2 - 5				5 - 10				10 - 20				
												ILFD
												INR.
BETRIEBEI	ZUS. 1)	LF		BETRIEBEI	ZUS. 1)	LF		BETRIEBEI	ZUS. 1)	LF		
		EIGENFLAECHE				EIGENFLAECHE				EIGENFLAECHE		
		ZUS. 3) SELBSTBEW.				ZUS. 3) SELBSTBEW.				ZUS. 3) SELBSTBEW.		
		HA				HA				HA		
30	31	32	33	34	35	36	37	38	39	40	41	
212	125	668	122	116	58	853	57	71	45	1016	38	01
1523	2180	5271	2109	584	779	3511	766	20	23	268	23	02
5506	18486	17683	16780	787	2855	4932	2790	58	171	766	130	03
1957	13005	7505	7392	5382	40377	37143	36026	213	1604	2785	1590	04
708	10084	2682	2636	3752	50733	29530	29218	5124	78905	65171	68509	05
161	3883	546	544	884	21142	6934	6825	2138	51177	31956	31817	06
68	2403	232	228	255	9207	2081	2074	959	35095	14230	14174	07
28	1761	84	82	35	3193	280	278	82	5660	1157	1195	08
10163	51927	34671	25893	11795	128344	85264	78034	8665	172680	121389	117476	09
9951	51802	34003	29771	11679	128286	84411	77977	8594	172635	120373	117438	10

DAVON (SP. 5) BETRIEBE, DEREN SELBSTBEWIRTSCHAFTETE LF (VORSPALTE) ... IST													
MEHR	GLEICH				GROSSER				KLEINER				
	ODER EIGENEN LF 3)				ALS DIE EIGENE LF 3)				ALS DIE EIGENE LF 3)				ILFD
	BETRIEBE				BETRIEBE				BETRIEBE				INR.
	LF EIGENFLAECHE	ZUS. 3) SELBSTBEW.	BETRIEBE	LF 1)	ZUS. 1)	LF EIGENFLAECHE	ZUS. 3) SELBSTBEW.	BETRIEBE	ZUS. 1)	LF EIGENFLAECHE	ZUS. 3) SELBSTBEW.	BETRIEBE	
HA		HA		HA		HA		HA		HA		HA	
52	53	54	55	56	57	58	59	60	61	62	63		
-	-	1516	861	405	263	167	157	1034	607	3526	584	01	
444	3	2706	3740	932	1442	1013	981	2667	3634	10427	3522	02	
-	-	2582	8591	3223	11018	7490	7325	1803	5666	8582	5411	03	
-	-	2176	15159	5160	38369	26027	25602	748	5156	7253	4982	04	
271	44	1473	21419	8130	118483	76704	76118	270	3658	4439	3571	05	
374	178	548	13396	4010	97464	55761	55448	57	1398	1665	1368	06	
-	-	260	9410	2209	81070	39815	39543	13	441	456	349	07	
12247	12097	76	6936	364	27850	11059	10944	9	792	858	792	08	
13336	12322	11337	79512	24433	375959	218036	216118	6601	21352	37686	20579	09	
13336	12322	9821	76651	24028	375696	217869	215961	5567	20745	34160	19995	10	

TEN.- 3) EINSCHL. NICHT SELBSTBEWIRTSCHAFTETE EIGENE LF (VERPACHTETE ODER UNENTGELTLICH ABGEGEBENE EIGENE LF).

Noch: 14. Landwirtschaftliche Betriebe nach Größenklassen der eigenen landwirtschaftlich genutzten Fläche und der gesamten selbstbewirtschafteten landwirtschaftlich genutzten Fläche

LFDI NR.1	LANDW. IGEN. FLAECHE 1)	VON... BIS UNTER... HA	LANDW. BETRIEBE		OHNE		DAVON BETRIEBE		MIT 2)		SELBSTBEWIRT EIGENER	
			INSGESAMT		EIGENE(r) LF		BETRIEBE		BETRIEBE		BETRIEBE	
			BETRIEBE		BETRIEBE		BETRIEBE		BETRIEBE		BETRIEBE	
			1	2	3	4	5	6	7	8	9	

01	UNTER 1		1417	778	97	45	1320	733	1553	1314	731
02	1 - 2		4535	6547	177	240	4358	6307	6740	4354	6308
03	2 - 5		5907	18973	128	357	5779	18616	16579	5758	18499
04	5 - 10		3027	21512	113	677	2914	20835	14961	2913	20824
05	10 - 20		2592	37329	89	1118	2503	36211	20868	2503	36211
06	20 - 30		1355	33226	75	1887	1280	31339	13779	1280	31339
07	30 - 50		1060	39819	46	1777	1014	38042	13806	1014	38042
08	50 UND MEHR		478	36499	37	4786	441	31713	5782	440	31713
09	INSGESAMT		20371	194683	762	10887	19609	183796	98488	19576	133667
10	DAR. 1 U.M.		18954	193905	665	10842	18289	183063	96935	18262	182936

LFDI NR.1	LANDW. IGEN. FLAECHE 1)	VON... BIS UNTER... HA	0,01 - 1		1 - 2		DAVON (SP. 5) BETRIEBE MIT EIGENER			
			BETRIEBE		BETRIEBE		BETRIEBE		BETRIEBE	
			ZUS. 1)		ZUS. 1)		ZUS. 1)		ZUS. 1)	
			22	23	24	25	26	27	28	29

01	UNTER 1		1127	616	591	561	113	66	170	62
02	1 - 2		350	544	160	156	3379	4709	4666	4438
03	2 - 5		542	1476	276	216	713	2183	1055	944
04	5 - 10		87	603	36	34	125	863	174	173
05	10 - 20		74	1102	16	16	83	1277	127	127
06	20 - 30		60	1357	26	26	33	655	52	51
07	30 - 50		38	1359	12	12	29	1086	34	32
08	50 UND MEHR		25	1718	7	7	8	651	11	11
09	INSGESAMT		2303	8775	1124	1028	4483	11690	6289	5838
10	DAR. 1 U.M.		1176	8159	533	467	4370	11624	6119	5776

LFDI NR.1	LANDW. IGEN. FLAECHE 1)	VON... BIS UNTER... HA	20 - 30		30 - 50		50 UND			
			BETRIEBE		BETRIEBE		BETRIEBE		BETRIEBE	
			ZUS. 1)		ZUS. 1)		ZUS. 1)		ZUS. 1)	
			42	43	44	45	46	47	48	49

01	UNTER 1		-	-	-	-	-	-	-	6	4
02	1 - 2		-	-	-	-	-	-	-	-	-
03	2 - 5		-	-	-	-	-	-	-	-	-
04	5 - 10		-	-	-	-	-	-	-	-	-
05	10 - 20		-	-	-	-	-	-	-	-	-
06	20 - 30		68	1629	1538	1538	2	51	89	44	-
07	30 - 50		114	4482	2643	2592	66	2509	2360	2380	-
08	50 UND MEHR		105	7329	2417	2399	40	3162	1419	1378	39
09	INSGESAMT		287	13440	6598	6529	108	5722	3888	3802	45
10	DAR. 1 U.M.		287	13440	6598	6529	108	5722	3888	3802	39

1) SELBSTBEWIRTSCHAFTETE LF UEBERHAUPT.- 2) EINSCHL. BETRIEBE, DIE IHRE GESAMTE EIGENE LF NICHT SELBST BEWIRTSCHAFTEN
4) MIT SELBSTBEWIRTSCHAFTETER GEPACHTETER LF.

UND ZWAR (SP. 5) BETRIEBE MIT																
SCHAFTETER	VERPACHTETER												GEPACHTETER			
LF	EIGENER LF												LF 4)			
	LF	BETR.	ZUS. 1)	LF	BETR.	ZUS. 1)	LF	BETR.	ZUS. 1)	LF	BETR.	ZUS. 1)	LF	BETR.	ZUS. 1)	INR.
EIGENFLAECHE	EIGENFLAECHE			EIGENFLAECHE			EIGENFLAECHE			EIGENFLAECHE			EIGENFLAECHE			
ZUS. 3) SELBSTBEW.	ZUS. 3) SELBSTBEW.			ZUS. 3) SELBSTBEW.			ZUS. 3) SELBSTBEW.			ZUS. 3) SELBSTBEW.			ZUS. 3) SELBSTBEW.			
HA	HA			HA			HA			HA			HA			
10	11	12	13	14	15	16	17	18	19	20	21	22	23	24	25	
1547	672	275	168	1001	149	852	255	154	161	97	57	01				
6740	5626	753	1162	1976	1060	815	1363	2030	1677	1358	657	02				
16912	14701	1376	4381	5307	3163	2096	2310	7697	5175	4216	3248	03				
14982	14538	428	3015	2539	2101	437	1934	14391	8645	8318	5693	04				
20871	20618	177	2465	1502	1298	241	2157	31533	16372	16121	14987	05				
13782	13667	77	1856	627	557	69	1213	29739	12502	12388	17291	06				
13807	13681	103	3897	1413	1294	118	963	36160	11924	11755	24129	07				
9780	9700	58	4302	1349	1267	81	427	30593	8746	8665	21827	08				
98421	93203	3247	21286	15714	10849	4709	10622	152257	65202	62962	87889	09				
96874	92531	2972	21118	14713	10700	3857	10367	152143	65041	62865	87832	10				

LF VON ... BIS UNTER ... HA 2)																
2 - 5													10 - 20			
BETRIEBE	BETRIEBE												BETRIEBE			
ZUS. 1)	ZUS. 1)			ZUS. 1)			ZUS. 1)			ZUS. 1)			ZUS. 1)			
EIGENFLAECHE	EIGENFLAECHE			EIGENFLAECHE			EIGENFLAECHE			EIGENFLAECHE			EIGENFLAECHE			
ZUS. 3) SELBSTBEW.	ZUS. 3) SELBSTBEW.			ZUS. 3) SELBSTBEW.			ZUS. 3) SELBSTBEW.			ZUS. 3) SELBSTBEW.			ZUS. 3) SELBSTBEW.			
HA	HA			HA			HA			HA			HA			
30	31	32	33	34	35	36	37	38	39	40	41	42	43	44	45	
48	44	213	42	6	2	32	2	-	-	-	-	01				
604	1028	1735	1005	18	21	123	19	5	8	54	8	02				
4261	14013	13970	12671	266	941	1680	870	-	-	-	-	03				
970	6807	3443	3377	1706	12329	11048	10733	26	231	280	223	04				
505	7181	1804	1787	918	12788	7055	6929	923	13861	11866	11757	05				
116	2764	387	385	375	9090	2828	2808	626	15590	8859	8813	06				
57	2001	207	207	241	9110	1807	1773	470	17494	6725	6687	07				
37	2760	122	120	33	2050	252	252	156	9828	2358	2340	08				
6618	36598	21881	19594	3563	46331	24825	23386	2206	57012	30142	29828	09				
6550	36554	21668	19552	3557	46329	24793	23384	2206	57012	30142	29828	10				

DAVON (SP. 5) BETRIEBE, DEREN SELBSTBEWIRTSCHAFTETE LF (VORSPALTE) ... IST																
MEHR	GLEICH												KLEINER			
	DER EIGENEN LF 3)												ALS DIE EIGENE LF 3)			
LF	LF	BETR.	ZUS. 1)	LF	BETR.	ZUS. 1)	LF	BETR.	ZUS. 1)	LF	BETR.	ZUS. 1)	LF	BETR.	ZUS. 1)	INR.
EIGENFLAECHE	EIGENFLAECHE			EIGENFLAECHE			EIGENFLAECHE			EIGENFLAECHE			EIGENFLAECHE			
ZUS. 3) SELBSTBEW.	ZUS. 3) SELBSTBEW.			ZUS. 3) SELBSTBEW.			ZUS. 3) SELBSTBEW.			ZUS. 3) SELBSTBEW.			ZUS. 3) SELBSTBEW.			
HA	HA			HA			HA			HA			HA			
52	53	54	55	56	57	58	59	60	61	62	63	64	65	66	67	
549	4	820	442	207	123	78	76	293	168	1033	154	01				
-	-	2308	3196	1101	1631	1058	1042	949	1480	2486	1389	02				
-	-	2396	7653	2280	7562	4334	3817	1103	3401	4552	3231	03				
-	-	741	4990	2003	14725	8702	8460	170	1120	1265	1085	04				
-	-	316	4221	2165	31716	16364	16200	22	274	283	195	05				
-	-	40	927	1238	30361	12763	12694	2	51	89	44	06				
-	-	51	1882	963	36160	11924	11799	-	-	-	-	07				
3193	3192	13	1026	428	30687	8756	8675	-	-	-	-	08				
3742	3196	6685	24337	10385	152965	63979	62763	2539	6494	10172	6102	09				
3193	3192	5865	23895	10178	152842	63901	62687	2246	6326	5139	5948	10				

TEN.- 3) EINSCHL. NICHT SELBSTBEWIRTSCHAFTETE EIGENE LF (VERPACHTETE ODER UNENTGELTLICH ABGEGEBENE EIGENE LF).

Noch: 14. Landwirtschaftliche Betriebe nach Größenklassen der eigenen landwirtschaftlich genutzten Fläche und der gesamten selbstbewirtschafteten landwirtschaftlich genutzten Fläche

LFD	NR.	LANDW. IGEN. FLAECHE VON... BIS UNTER... HA	LANDW. BETRIEBE				DAVN BETRIEBE				SELBSTBEWIRT EIGENER			
			INSGESAMT				EIGENE(R) LF				BETRIEBE			
			BETRIEBE				BETRIEBE				BETRIEBE			
			1	2	3	4	5	6	7	8	9	10	11	12
01		UNTER 1	3382	1967	173	71	3209	1856	2701	3203	1894			
02	1	- 2	6484	9269	164	255	6320	9014	10124	6216	8887			
03	2	- 5	10406	35229	359	1158	10047	34071	32612	10050	34071			
04	5	- 10	8029	59089	407	2830	7622	56259	43792	7619	56261			
05	10	- 20	6408	91066	206	2980	6202	88086	62629	6202	88087			
06	20	- 30	2430	59593	97	2462	2333	57131	34559	2333	57133			
07	30	- 50	1695	63846	69	2561	1626	61285	31725	1626	61284			
08	50	UND MEHR	397	31930	38	2885	359	29045	15758	358	29044			
09		INSGESAMT	39231	351989	1513	15202	37718	336767	233940	37607	316661			
10		DAR. 1 U.M.	35849	350022	1340	15131	34509	334891	231239	34404	334767			

LFD	NR.	LANDW. IGEN. FLAECHE VON... BIS UNTER... HA	0,01 - 1				DAVN (SP. 5) BETRIEBE MIT EIGENER				1 - 2			
			BETRIEBE				BETRIEBE				BETRIEBE			
			BETRIEBE				BETRIEBE				BETRIEBE			
			22	23	24	25	26	27	28	29	30	31	32	33
01		UNTER 1	2707	1553	1492	1408	260	173	329	166				
02	1	- 2	1077	1483	510	491	4326	6246	6089	5959				
03	2	- 5	567	1827	295	285	878	2801	1369	1362				
04	5	- 10	191	1408	68	68	396	2873	562	560				
05	10	- 20	158	2174	82	82	28	408	39	39				
06	20	- 30	54	1282	26	26	20	489	29	29				
07	30	- 50	8	275	6	6	15	657	21	21				
08	50	UND MEHR	3	166	1	1	4	193	6	6				
09		INSGESAMT	4765	10168	2480	2367	5927	13840	8444	8142				
10		DAR. 1 U.M.	2058	8615	988	959	5667	13667	8115	7976				

LFD	NR.	LANDW. IGEN. FLAECHE VON... BIS UNTER... HA	20 - 30				30 - 50				50 UND			
			BETRIEBE				BETRIEBE				BETRIEBE			
			BETRIEBE				BETRIEBE				BETRIEBE			
			42	43	44	45	46	47	48	49	50	51	52	53
01		UNTER 1	-	-	-	-	-	-	-	-	-	-	-	-
02	1	- 2	-	-	-	-	-	-	-	-	-	-	-	-
03	2	- 5	-	-	-	-	-	-	-	-	-	-	-	-
04	5	- 10	-	-	-	-	-	-	-	-	2	19		
05	10	- 20	2	36	42	36	2	34	66	34	1	19		
06	20	- 30	595	14947	13992	13948	-	-	-	-	-	-		
07	30	- 50	390	14632	9232	9158	328	12416	11315	11300	7	334		
08	50	UND MEHR	96	6119	2227	2220	54	3407	2042	2036	75	10102		
09		INSGESAMT	1083	35734	25493	25362	384	15857	13427	13370	85	10474		
10		DAR. 1 U.M.	1083	35734	25493	25362	384	15857	13427	13370	85	10474		

1) SELBSTBEWIRTSCHAFTETE LF UEBERHAUPT.- 2) EINSCHL. BETRIEBE, DIE IHRE GESAMTE EIGENE LF NICHT SELBST BEWIRTSCHAFTET
4) MIT SELBSTBEWIRTSCHAFTETER GEPACHTETER LF.

UND ZWAR (SP. 5) BETRIEBE MIT															
SCHAFTETER LF	VERPACHTETER EIGENER LF												GEPACHTETER LF 4)	ILFD	INR.
LF	BETR. I	ZUS. 1)	LF	BETR. I	ZUS. 1)	LF	BETR. I	ZUS. 1)	LF	BETR. I	ZUS. 1)	LF	BETR. I	ZUS. 1)	INR.
EIGENFLAECHE	EIGENFLAECHE	EIGENFLAECHE	EIGENFLAECHE	EIGENFLAECHE	EIGENFLAECHE	EIGENFLAECHE	EIGENFLAECHE	EIGENFLAECHE	EIGENFLAECHE	EIGENFLAECHE	EIGENFLAECHE	EIGENFLAECHE	EIGENFLAECHE	EIGENFLAECHE	INR.
ZUS. 3) SELBSTBEW.	ZUS. 3) SELBSTBEW.	ZUS. 3) SELBSTBEW.	ZUS. 3) SELBSTBEW.	ZUS. 3) SELBSTBEW.	ZUS. 3) SELBSTBEW.	ZUS. 3) SELBSTBEW.	ZUS. 3) SELBSTBEW.	ZUS. 3) SELBSTBEW.	ZUS. 3) SELBSTBEW.	ZUS. 3) SELBSTBEW.	ZUS. 3) SELBSTBEW.	ZUS. 3) SELBSTBEW.	ZUS. 3) SELBSTBEW.	ZUS. 3) SELBSTBEW.	INR.
HA	HA	HA	HA	HA	HA	HA	HA	HA	HA	HA	HA	HA	HA	HA	INR.
10	11	12	13	14	15	16	17	18	19	20	21	22	23	24	INR.
2690	1736	786	494	1350	460	870	664	430	406	283	145	01			
10107	7702	1345	1826	4032	1626	2381	1903	2772	2051	1619	1141	02			
32610	28975	1844	5910	8744	5165	3567	3858	13464	9251	8558	4701	03			
43795	42166	877	6157	5982	4456	1483	4714	35426	23400	22326	12862	04			
62625	61914	390	5475	4266	3584	646	4582	66318	41434	40551	25041	05			
34600	34471	122	2951	1590	1483	107	1948	47876	25529	25440	22201	06			
31726	31510	104	4121	2343	2125	217	1435	54578	24924	24803	25413	07			
15758	15427	23	2561	2044	1712	333	307	21177	7653	7617	13445	08			
233915	223901	5491	29455	30351	20611	9604	19411	242041	134688	131637	108949	09			
231225	222165	4705	29001	29001	20151	8734	18747	241611	134282	131354	108804	10			

LF VON ... BIS UNTER ... HA 2)															
2 - 5															
5 - 10															
10 - 20															
BETRIEBE	BETRIEBE												ILFD	INR.	
ZUS. 1)	ZUS. 1)	ZUS. 1)	ZUS. 1)	ZUS. 1)	ZUS. 1)	ZUS. 1)	ZUS. 1)	ZUS. 1)	ZUS. 1)	ZUS. 1)	ZUS. 1)	ZUS. 1)	ZUS. 1)	ZUS. 1)	INR.
EIGENFLAECHE	EIGENFLAECHE	EIGENFLAECHE	EIGENFLAECHE	EIGENFLAECHE	EIGENFLAECHE	EIGENFLAECHE	EIGENFLAECHE	EIGENFLAECHE	EIGENFLAECHE	EIGENFLAECHE	EIGENFLAECHE	EIGENFLAECHE	EIGENFLAECHE	EIGENFLAECHE	INR.
ZUS. 3) SELBSTBEW.	ZUS. 3) SELBSTBEW.	ZUS. 3) SELBSTBEW.	ZUS. 3) SELBSTBEW.	ZUS. 3) SELBSTBEW.	ZUS. 3) SELBSTBEW.	ZUS. 3) SELBSTBEW.	ZUS. 3) SELBSTBEW.	ZUS. 3) SELBSTBEW.	ZUS. 3) SELBSTBEW.	ZUS. 3) SELBSTBEW.	ZUS. 3) SELBSTBEW.	ZUS. 3) SELBSTBEW.	ZUS. 3) SELBSTBEW.	ZUS. 3) SELBSTBEW.	INR.
HA	HA	HA	HA	HA	HA	HA	HA	HA	HA	HA	HA	HA	HA	HA	INR.
30	31	32	33	34	35	36	37	38	39	40	41	42	43	44	INR.
202	148	613	140	40	21	266	21	-	-	-	-	-	-	-	01
687	950	2124	925	228	337	1403	326	-	-	-	-	-	-	-	02
8031	27375	26473	25307	468	1635	2949	1586	105	435	1524	435	03			
1887	13038	7054	6934	5050	38170	34860	33859	95	753	1092	729	04			
527	7033	1905	1894	2089	28413	16205	16013	3395	49971	44170	43795	05			
106	2444	369	369	423	10363	3350	3305	1135	27603	16839	16797	06			
87	3277	299	280	199	7243	1477	1470	594	22453	8557	8942	07			
20	1240	63	63	22	1975	164	164	92	5841	1335	1327	08			
11547	55505	38900	35912	8519	88157	60674	56744	5416	107056	73517	72025	09			
11345	55357	38287	35772	8479	88136	60408	56723	5416	107056	73517	72025	10			

DAVON (SP. 5) BETRIEBE, DEREN SELBSTBEWIRTSCHAFTETE LF (VORSPALTE) ... IST															
MEHR	GLEICH												GROESSER	KLEINER	
LF	IDER EIGENEN LF 3)												ALS DIE EIGENE LF 3)	ALS DIE EIGENE LF 3)	ILFD
EIGENFLAECHE	EIGENFLAECHE	EIGENFLAECHE	EIGENFLAECHE	EIGENFLAECHE	EIGENFLAECHE	EIGENFLAECHE	EIGENFLAECHE	EIGENFLAECHE	EIGENFLAECHE	EIGENFLAECHE	EIGENFLAECHE	EIGENFLAECHE	EIGENFLAECHE	EIGENFLAECHE	INR.
ZUS. 3) SELBSTBEW.	ZUS. 3) SELBSTBEW.	ZUS. 3) SELBSTBEW.	ZUS. 3) SELBSTBEW.	ZUS. 3) SELBSTBEW.	ZUS. 3) SELBSTBEW.	ZUS. 3) SELBSTBEW.	ZUS. 3) SELBSTBEW.	ZUS. 3) SELBSTBEW.	ZUS. 3) SELBSTBEW.	ZUS. 3) SELBSTBEW.	ZUS. 3) SELBSTBEW.	ZUS. 3) SELBSTBEW.	ZUS. 3) SELBSTBEW.	ZUS. 3) SELBSTBEW.	INR.
HA	HA	HA	HA	HA	HA	HA	HA	HA	HA	HA	HA	HA	HA	HA	INR.
52	53	54	55	56	57	58	59	60	61	62	63	64	65	66	INR.
-	-	1821	1025	578	369	241	238	810	502	1435	473	01			
-	-	3142	4509	1943	2821	1598	1560	1235	1684	4017	1634	02			
-	-	4977	16732	3657	12877	8101	7930	1413	4462	7779	4339	03			
161	17	2367	16921	4804	36254	22936	22496	451	3084	3535	2842	04			
119	19	1417	15075	4685	67717	41983	41637	100	1294	1571	1284	05			
-	-	343	8292	1969	48359	25789	25700	21	480	518	480	06			
419	334	176	6127	1435	54578	24924	24803	15	580	674	580	07			
9921	9610	44	7032	309	21439	7856	7822	6	574	870	573	08			
10620	9980	14287	79713	19380	244414	133428	132186	4051	12660	20795	12205	09			
10620	9980	12466	78688	18802	244045	133187	131948	3241	12158	19364	11732	10			

TEN.- 3) EINSCHL. NICHT SELBSTBEWIRTSCHAFTETE EIGENE LF (VERPACHTETE ODER UNENTGELTLICH ABGEGEBENE EIGENE LF).

Noch: 14. Landwirtschaftliche Betriebe nach Größenklassen der eigenen landwirtschaftlich genutzten Fläche und der gesamten selbstbewirtschafteten landwirtschaftlich genutzten Fläche

		DAVON BETRIEBE													
		LANDW. BETRIEBE		CH N E		M I T 2)				SELBSTBEWIRT					
LFDI	LANDW.	INSGESANT				EIGENE(r) LF				BETRIEBE		LF			
NR.	IGEN. FLÄCHE 1)														
	VON... BIS														
	UNTER... HA														
		BETRIEBE	LF 1)	BETRIEBE	LF 1)	BETRIEBE	ZUS. 1)	LF	EIGENFL. 3)	BETRIEBE	ZUS. 1)	LF	ZUS. 1)		
			HA		HA				HA				HA		
		1	2	3	4	5	6	7	8	9	10	11	12		

01	UNTER 1	775	450	54	20	721	430	1563	721	429
02	1 - 2	3948	5447	20	25	3928	5422	8607	3926	5422
03	2 - 5	6786	23488	287	999	6499	22489	23490	6452	22382
04	5 - 10	6948	51911	369	2762	6579	49149	41319	6575	49150
05	10 - 20	9345	136961	375	5190	8970	131771	95710	8949	131460
06	20 - 30	4543	110948	136	3263	4407	107685	77555	4407	107686
07	30 - 50	2364	87443	96	3440	2268	84003	54136	2267	33967
08	50 UND MEHR	588	45774	48	4718	540	41056	21992	536	40588
09	INSGESANT	35297	462422	1385	20417	33912	442005	326372	33833	441084
10	DAR. 1 U.M.	34522	461972	1331	20397	33191	441575	326809	33112	440655

LFDI NR.	LANDW. IGEN. FLÄCHE 1) VON... BIS UNTER... HA	DAVON (SP. 5) BETRIEBE MIT EIGENER											
		0,01 - 1				1 - 2							
		BETRIEBE	ZUS. 1)	LF EIGENFLÄCHE ZUS. 3) HA	SELBSTBEW.	BETRIEBE	ZUS. 1)	LF EIGENFLÄCHE ZUS. 3) HA	SELBSTBEW.	BETRIEBE	ZUS. 1)	LF EIGENFLÄCHE ZUS. 3) HA	SELBSTBEW.
		22	23	24	25	26	27	28	29	30	31	32	33

01	UNTER 1	465	256	241	239	130	97	204	96
02	1 - 2	506	747	345	341	2341	3216	3199	3079
03	2 - 5	217	699	107	107	505	1481	745	657
04	5 - 10	106	716	56	56	163	1025	210	209
05	10 - 20	107	1378	56	56	36	463	50	50
06	20 - 30	28	676	12	12	21	532	23	23
07	30 - 50	29	1007	18	17	15	534	21	21
08	50 UND MEHR	14	1310	7	7	18	1922	20	20
09	INSGESANT	1472	6789	842	835	3229	9270	4472	4155
10	DAR. 1 U.M.	1007	6533	601	596	3099	9173	4268	4059

LFDI NR.	LANDW. IGEN. FLÄCHE 1) VON... BIS UNTER... HA	DAVON (SP. 5) BETRIEBE MIT EIGENER LF VON ... BIS UNTER ... HA 2)											
		20 - 30				30 - 50							
		BETRIEBE	ZUS. 1)	LF EIGENFLÄCHE ZUS. 3) HA	SELBSTBEW.	BETRIEBE	ZUS. 1)	LF EIGENFLÄCHE ZUS. 3) HA	SELBSTBEW.	BETRIEBE	ZUS. 1)	LF EIGENFLÄCHE ZUS. 3) HA	SELBSTBEW.
		42	43	44	45	46	47	48	49	50	51	52	53

01	UNTER 1	6	6	175	6	-	-	-	-	-	-	-	-
02	1 - 2	-	-	-	-	1	1	34	1	-	-	-	-
03	2 - 5	16	55	387	50	-	-	-	-	-	-	-	-
04	5 - 10	-	-	-	-	-	-	-	-	-	-	-	-
05	10 - 20	65	1090	1449	1087	-	-	-	-	2	21	-	-
06	20 - 30	1583	40278	37075	36957	35	850	1140	789	2	58	-	-
07	30 - 50	699	24938	17037	16977	735	28333	26361	26206	1	37	-	-
08	50 UND MEHR	98	5954	2341	2339	125	7678	5044	4944	133	14275	-	-
09	INSGESANT	2467	72321	58464	57416	896	36862	32579	31940	138	14391	-	-
10	DAR. 1 U.M.	2461	72315	58289	57410	896	36862	32579	31940	138	14391	-	-

1) SELBSTBEWIRTSCHAFTETE LF ÜBERHAUPT.- 2) EINSCHL. BETRIEBE, DIE IHRE GESAMTE EIGENE LF NICHT SELBST BEWIRTSCHAFTEN
4) MIT SELBSTBEWIRTSCHAFTETER GEPACHTETER LF.

UND ZWAR (SP. 5) BETRIEBE MIT																						
SCHAFTETER				VERPACHTETER				GEPACHTETER														
LF				EIGENER LF				LF 4)				ILFD										
EIGENFLAECHE				EIGENFLAECHE				EIGENFLAECHE				GEPACHTETER										
ZUS. 3) SELBSTBEW.				ZUS. 3) SELBSTBEW. VERPACHTET				ZUS. 3) SELBSTBEW.				ZUS. 3) SELBSTBEW.										
HA				HA				HA				HA										
10	11	12	13	14	15	16	17	18	19	20	21	22										
1566	411	271	179	1329	178	1148	71	44	29	25	20	01										
8604	4819	1156	1521	4931	1448	3477	762	1183	1148	658	467	02										
23440	19507	1682	5763	9081	5122	3959	2519	8944	7509	6032	2876	03										
41318	39152	1101	8111	8926	6763	2164	4323	32639	24018	22585	9471	04										
99632	97844	663	9254	8917	7100	1818	7075	104438	71340	70625	33411	05										
77556	76383	258	6414	5338	4167	1174	3724	91070	60451	55893	30908	06										
54137	53864	129	4970	3566	3313	247	1893	70137	40262	40035	29641	07										
21777	21439	64	4654	3270	2724	544	470	34673	15543	15062	19372	08										
328030	313419	5324	40906	45358	30815	14531	20837	343128	220300	215323	126166	09										
326464	313008	5053	40727	44029	30637	13383	20766	343084	220271	215298	126146	10										

LF VON ... BIS UNTER ... HA 2)															
2 - 5				5 - 10				10 - 20							
BETRIEBE				BETRIEBE				BETRIEBE						ILFD	
EIGENFLAECHE				EIGENFLAECHE				EIGENFLAECHE						INR.	
ZUS. 1)	ZUS. 3) SELBSTBEW.	BETR. I			ZUS. 1)	ZUS. 3) SELBSTBEW.	BETR. I			ZUS. 1)	ZUS. 3) SELBSTBEW.	BETR. I			ZUS. 1)
HA	30	31	32	33	34	35	36	37	38	39	40	41	42	43	44
	I	I	I	I	I	I	I	I	I	I	I	I	I	I	I
32	22	107	22	38	28	259	28	50	20	577	20	01			
746	1044	2154	993	308	376	2433	372	28	37	442	33	02			
4987	17383	16841	15981	717	2635	4636	2482	59	234	775	231	03			
1538	10706	5818	5759	4581	35389	32787	31850	189	1317	2446	1276	04			
426	6130	1594	1546	2788	37170	22052	21876	5546	85518	74210	73209	05			
107	2527	325	325	335	8086	2655	2602	2296	54682	35777	35618	06			
51	1925	191	191	154	5438	1143	1141	586	21793	9309	5274	07			
18	1356	71	71	17	988	130	113	122	7576	1833	1807	08			
7905	41093	27101	24888	8938	90110	66095	60464	8876	171177	125369	121468	09			
7873	41071	26994	24666	8900	90082	65836	60436	8826	171157	124792	121448	10			

DAVON (SP. 5) BETRIEBE, DEREN SELBSTBEWIRTSCHAFTETE LF (VORSPALTE) ... IST														
MEHR	GLEICH				GROESSER				KLEINER					
	DER EIGENEN LF 3)				ALS DIE EIGENE LF 3)				ALS DIE EIGENE LF 3)				LF 3)	
	BETRIEBE				BETRIEBE				BETRIEBE				INR.	
	EIGENFLAECHE				EIGENFLAECHE				EIGENFLAECHE					
ZUS. 3) SELBSTBEW.	BETRIEBE	LF 1)		ZUS. 1)	ZUS. 3) SELBSTBEW.	ZUS. 1)	ZUS. 3) SELBSTBEW.	ZUS. 1)	ZUS. 3) SELBSTBEW.	ZUS. 1)	ZUS. 3) SELBSTBEW.			
HA	HA	HA		HA	HA	HA	HA	HA	HA	HA	HA			
52	53	54	55	56	57	58	59	60	61	62	63			
-	-	386	205	67	44	26	26	268	181	1332	180	01		
-	-	1922	2630	715	1093	582	578	1291	1659	5355	1637	02		
-	-	2889	9555	2141	7535	5045	4903	1469	4999	8450	4655	03		
-	-	1778	13140	4185	31658	22212	21964	616	4351	5567	4083	04		
299	21	1603	23446	7028	103696	70254	69909	339	4629	6010	4489	05		
551	58	637	15481	3717	90876	59951	59640	53	1328	2123	1268	06		
61	37	357	13173	1893	70086	40162	39961	18	744	801	730	07		
12547	12140	62	5824	466	34300	15083	14716	12	932	1085	907	08		
13458	12256	9634	83854	20212	339288	213315	211697	4066	18863	31203	17949	09		
13458	12256	9248	83649	20145	339244	213289	211671	3798	18682	29871	17769	10		

TEN.- 3) EINSCHL. NICHT SELBSTBEWIRTSCHAFTETE EIGENE LF (VERPACHTETE ODER UNENTGELTLICH ABGEBEBENE EIGENE LF).

15. Landwirtschaftliche Betriebe mit gepachteter landwirtschaftlich genutzter Fläche nach der Höhe der Jahrespacht in DM je Hektar. *) **) (460)

[illegible]

*) DER NACHWEIS IST JEWEILS AUF DIE SELBSTBEWIRTSCHAFTETE FLAECHE BEZOGEN.

**** BETRIEBE MIT GEPACHTETEN EINZELGRUNDSTUECKEN UND/ODER ALS GANZES GEPACHTETEN BETRIEBEN ('GESCHLOSSENE HOFFPACHT').**

1) PACHTFLAECHEN INSGESAMT (EINSCHL. VON FAMILIENANGEHÖRIGEN GEPACHTETER LF).

2) BETRIEBE MIT ANGABE DES JAHRESPACHTENTGELTES.

31) VON FAMILIENFREUNDEN PERSONEN GEPACHTET.

4) FUER GEPACHTETE LF VON FAMILIENFREUNDEN PERSCHEN.

ABKUEZUNGEN PFL. = PACHTFLAECHE (VON FAMILIENFRENDEN PERSONEN GEPACHTET), BETR. = BETRIEBE, FL. = FLAECHE.

Noch: 15. Landwirtschaftliche Betriebe mit gepachteter landwirtschaftlich genutzter Fläche nach der Höhe der Jahrespacht in DM je Hektar *) **)

										DAVON (SP-3) BETRIEBE MIT			
LANDW. GENUTZTE FLAECHE			INSGESAMT		DARUNTER MIT GEPACHTETER LF VON FAMILIENFREMDEN PERSONEN 2)				UNTER 200		200 - 400		
LFDZ	NR.	VON ... BIS UNTER... HA	PACHT-FLAECHE HA	BETR.	PACHT-FLAECHE HA 1)	BETR.	PACHT-FLAECHE HA 3)	JAHRES- PACHTENTGELT 4) DM/HA	PFL.	BETR.	PACHT-FLAECHE HA 3)	BETR.	PACHT-FLAECHE HA 3)
				1	2	3	4	5	6	7	8	9	10
<hr/>													
01		UNTER 1	ZUSAMMEN	639	177	362	68	106 729	1 570	56	10	48	11
02	1	- 2	ZUSAMMEN	1 537	765	962	329	204 293	621	453	113	259	115
03	2	- 5	ZUSAMMEN	3 992	4 558	3 054	2 635	1 317 098	500	1 081	812	1 105	757
04	5	- 10	ZUSAMMEN	5 685	15 411	5 024	9 883	2 893 928	293	2 152	3 923	1 860	4 953
05			DAR. 5 U.M.	872	5 892	641	2 707	759 799	281	242	1 143	250	960
06	10	- 20	ZUSAMMEN	8 421	45 271	7 871	37 003	10 599 264	286	2 483	11 294	3 792	17 603
07			DAR. 5 U.M.	3 865	34 062	3 713	27 114	7 859 938	290	1 066	7 907	1 751	12 844
08	20	- 30	ZUSAMMEN	4 176	45 089	4 047	36 387	11 863 330	309	933	9 912	1 950	13 627
09			DAR. 5 U.M.	3 209	42 590	3 133	36 069	11 047 154	306	773	9 482	1 523	17 531
10	30	- 50	ZUSAMMEN	2 312	44 890	2 244	39 824	11 282 117	283	630	12 568	1 085	17 659
11			DAR. 5 U.M.	2 115	44 388	2 055	39 338	11 114 405	283	577	12 440	1 017	17 466
12	50	- 100	ZUSAMMEN	337	13 116	331	12 387	3 330 901	269	55	4 165	159	5 915
13			DAR. 5 U.M.	321	13 073	317	12 350	3 318 800	269	50	4 151	158	5 913
14	100	UND MEHR	ZUSAMMEN	78	8 535	69	7 415	2 491 751	336	17	1 752	28	2 736
15			DAR. 5 U.M.	77	8 535	68	7 415	2 491 611	336	17	1 752	27	2 736
16	INSGESAMT	INSGESAMT		27 173	177 816	23 959	147 928	44 089 409	298	7 896	44 546	10 304	69 376
17		DAR. 5 U.M.		10 454	148 546	9 923	124 993	36 591 705	293	2 762	36 872	4 724	59 453

		DURCHSCHNITTLICHEM		JAHRESPACHTENTGELT VON ... BIS UNTER ... DM/HA		PACHTFLÄCHE 3)						
LFD.	LANDW. GENUTZTE FLÄCHE VON ... BIS ... HA	PACHT-FLÄCHE 1) HA	400 - 500	500 - 600	600 - 700	700 - 800	800 UND MEHR					
NR.			BETR.	PACHT-FLÄCHE HA 3)	BETR.	PACHT-FLÄCHE HA 3)	BETR.	PACHT-FL. HA 3)	BETR.	PACHT-FL. HA 3)	BETR.	PACHT-FL. HA 3)
			11	12	13	14	15	16	17	18	19	20

01	UNTER 1	ZUSAMMEN	49	8	37	7	6	1	12	3	152	26
02	1 - 2	ZUSAMMEN	42	22	48	22	18	9	6	2	134	47
03	2 - 5	ZUSAMMEN	273	414	297	335	26	40	32	31	240	247
04	5 - 10	ZUSAMMEN	509	1 170	247	458	71	134	20	36	147	206
05		DAR. 5 U. M.	76	382	49	134	2	15	-	-	22	74
06	10 - 20	ZUSAMMEN	814	4 526	448	2 437	143	615	81	242	110	293
07		DAR. 5 U. M.	479	3 615	279	2 000	76	435	26	161	36	150
08	20 - 30	ZUSAMMEN	613	5 615	352	2 968	73	459	64	326	62	437
09		DAR. 5 U. M.	440	5 204	256	2 714	52	470	35	275	48	388
10	30 - 50	ZUSAMMEN	262	4 080	132	2 087	59	582	44	608	33	242
11		DAR. 5 U. M.	235	4 018	116	2 049	36	515	43	604	32	241
12	50 - 100	ZUSAMMEN	44	1 298	25	691	7	149	4	46	3	127
13		DAR. 5 U. M.	42	1 293	20	676	5	149	4	46	3	127
14	100 UND MEHR	ZUSAMMEN	13	1 628	10	1 188	-	-	2	110	-	-
15		DAR. 5 U. M.	13	1 628	10	1 188	-	-	2	110	-	-
16	INSGESAMT	INSGESAMT	2 619	18 760	1 594	10 190	403	2 025	267	1 404	881	1 627
17		DAR. 5 U. M.	1 285	16 142	730	8 764	171	1 566	114	1 197	441	977

*) DER NACHWEIS IST JEWEILS AUF DIE SELBSTBEWIRTSCHAFTETE FLAECH E BEZOGEN.

**) BETRIEBE MIT GEPACHTETEN EINZELGRUNDSTUECKEN UND/ODER ALS GANZES GEPACHTETEN BETRIEBEN ('GESCHLOSSENE HÖFPACHT').

1) PACHTFLAECHE INSGESAMT (EINSCHL. VON FAMILIENANGEHÖRIGEN GEPACHTETER LF).

2) BETRIEBE MIT ANGABE DES JAHRESPACHTENTGELTES.

3) VON FAMILIENFRENDEN PERSONEN GEPACHTET.

4) FUER GEPACHTETE LF VON FAMILIENFRENDEN PERSONEN.

ABKUERZUNGEN PFL. = PACHTFLAECHEN (VON FAMILIENFREUNDEN PERSONEN GEPACHTET), BETR. = BETRIEBE, FL. = FLAECHEN.

Noch: 15. Landwirtschaftliche Betriebe mit gepachteter landwirtschaftlich genutzter Fläche nach der Höhe der Jahrespacht in DM je Hektar *) **)

NR.	LFD	VON ... BIS ... HA	LANDW. GENUTZTE FLÄCHE	PACHT-FLÄCHE HA	INSGESAMT BETR.	DARUNTER MIT GEPACHTETER LF VON FAMILIENFREMDEN PERSONEN 2)				DARVON (SP.3) BETRIEBE MIT			
						MIT GEPACHTETER LF VON FAMILIENFREMDEN PERSONEN 2)				DARVON (SP.3) BETRIEBE MIT			
						MIT GEPACHTETER LF VON FAMILIENFREMDEN PERSONEN 2)				DARVON (SP.3) BETRIEBE MIT			
						MIT GEPACHTETER LF VON FAMILIENFREMDEN PERSONEN 2)				DARVON (SP.3) BETRIEBE MIT			
1	2	3	4	5	6	7	8	9	10	11	12	13	14
1	2	3	4	5	6	7	8	9	10	11	12	13	14
1	2	3	4	5	6	7	8	9	10	11	12	13	14
1	2	3	4	5	6	7	8	9	10	11	12	13	14

01	UNTER 1	ZUSAMMEN	329	91	229	55	69 734	1 268	24	7	54	12
02	1 - 2	ZUSAMMEN	1 540	898	998	509	98 936	194	662	303	266	171
03	2 - 5	ZUSAMMEN	2 386	3 442	1 931	2 364	620 650	263	801	728	925	1 343
04	5 - 10	ZUSAMMEN	2 047	6 371	1 903	5 377	1 020 599	190	1 155	3 069	590	2 019
05		DAR.5 U.M.	434	2 741	375	2 202	407 543	185	155	1 110	167	1 023
06	10 - 20	ZUSAMMEN	2 246	16 105	2 144	14 332	3 007 542	210	1 121	7 168	955	6 653
07		DAR.5 U.M.	1 429	13 815	1 399	12 476	2 671 739	214	683	6 033	668	5 452
08	20 - 30	ZUSAMMEN	1 288	19 177	1 267	17 183	3 839 891	223	626	8 704	556	7 383
09		DAR.5 U.M.	1 242	19 048	1 228	17 084	3 804 402	223	617	8 687	533	7 329
10	30 - 50	ZUSAMMEN	1 009	25 907	994	23 267	4 931 529	212	457	11 929	446	10 087
11		DAR.5 U.M.	1 007	25 906	992	23 266	4 931 288	212	457	11 929	444	10 087
12	50 - 100	ZUSAMMEN	396	19 363	389	17 533	3 359 663	192	206	10 142	176	7 164
13		DAR.5 U.M.	393	18 357	388	17 529	3 359 123	192	207	10 139	176	7 164
14	100 UND MEHR	ZUSAMMEN	67	7 945	60	7 150	1 878 625	263	26	2 011	30	4 028
15		DAR.5 U.M.	67	7 945	60	7 150	1 878 625	263	26	2 011	30	4 028
16	INSGESAMT	INSGESAMT	11 302	98 300	9 511	87 771	18 827 172	215	5 160	44 062	3 996	38 865
17		DAR.5 U.M.	4 570	87 811	4 440	79 706	17 052 720	214	2 222	39 909	2 017	35 586

NR.	LFD	VON ... BIS ... HA	LANDW. GENUTZTE FLÄCHE	PACHT-FLÄCHE HA	INSGESAMT BETR.	DURCHSCHNITTLICHEM JAHRESPACHTENTGELT VON ... BIS UNTER ... DM/HA PACHTFLÄCHE 3)				DARVON (SP.3) BETRIEBE MIT			
						DURCHSCHNITTLICHEM JAHRESPACHTENTGELT VON ... BIS UNTER ... DM/HA PACHTFLÄCHE 3)				DARVON (SP.3) BETRIEBE MIT			
						DURCHSCHNITTLICHEM JAHRESPACHTENTGELT VON ... BIS UNTER ... DM/HA PACHTFLÄCHE 3)				DARVON (SP.3) BETRIEBE MIT			
						DURCHSCHNITTLICHEM JAHRESPACHTENTGELT VON ... BIS UNTER ... DM/HA PACHTFLÄCHE 3)				DARVON (SP.3) BETRIEBE MIT			
1	2	3	4	5	6	7	8	9	10	11	12	13	14
1	2	3	4	5	6	7	8	9	10	11	12	13	14
1	2	3	4	5	6	7	8	9	10	11	12	13	14
1	2	3	4	5	6	7	8	9	10	11	12	13	14

01	UNTER 1	ZUSAMMEN	18	6	18	3	4	2	4	0	107	24
02	1 - 2	ZUSAMMEN	14	9	8	6	6	1	-	-	42	18
03	2 - 5	ZUSAMMEN	118	176	21	34	24	21	4	4	38	56
04	5 - 10	ZUSAMMEN	24	104	64	145	9	12	-	-	17	28
05		DAR.5 U.M.	10	61	2	3	-	-	-	-	1	5
06	10 - 20	ZUSAMMEN	47	381	3	14	2	20	2	22	14	79
07		DAR.5 U.M.	30	366	1	6	2	20	2	22	13	75
08	20 - 30	ZUSAMMEN	41	613	16	166	7	57	14	152	7	88
09		DAR.5 U.M.	41	633	9	138	7	57	14	152	7	88
10	30 - 50	ZUSAMMEN	23	547	20	589	1	21	-	-	7	93
11		DAR.5 U.M.	23	547	20	589	1	21	-	-	7	93
12	50 - 100	ZUSAMMEN	3	157	-	-	-	-	1	38	2	30
13		DAR.5 U.M.	3	157	-	-	-	-	1	38	2	30
14	100 UND MEHR	ZUSAMMEN	5	1 111	-	-	-	-	-	-	-	-
15		DAR.5 U.M.	5	1 111	-	-	-	-	-	-	-	-
16	INSGESAMT	INSGESAMT	293	3 125	150	957	53	133	25	217	234	416
17		DAR.5 U.M.	112	2 874	32	737	10	58	17	212	30	291

*) DER NACHWEIS IST JEWEILS AUF DIE SELBSTBEWIRTSCHAFTETE FLÄCHE BEZOGEN.
**) BETRIEBE MIT GEPACHTETEN EINZELGRUNDSTÜCKEN UND/ODER ALS GANZES GEPACHTETEN BETRIEBEN ('GESCHLOSSENE HOFPACHT').
1) PACHTFLÄCHE INSGESAMT (EINSCHL. VON FAMILIENANGEHÖRIGEN GEPACHTETER LF).
2) BETRIEBE MIT ANGABE DES JAHRESPACHTENTGELTES.
3) VON FAMILIENFREMDEN PERSONEN GEPACHTET.
4) FÜR GEPACHTETE LF VON FAMILIENFREMDEN PERSONEN.

ABKÜRZUNGEN PFL. = PACHTFLÄCHE (VON FAMILIENFREMDEN PERSONEN GEPACHTET), BETR. = BETRIEBE, FL. = FLÄCHE.

Noch: 15. Landwirtschaftliche Betriebe mit gepachteter landwirtschaftlich genutzter Fläche nach der Höhe der Jahrespacht
in DM je Hektar *) **)

LFD	NR.	LANDW. GENUTZTE FLÄCHE VON ... BIS UNTER ... HA	PACHT-FLÄCHE HA	INSGESAMT BETR.	DARUNTER MIT GEPACHTETER LF VON FAMILIENFREMDEN PERSONEN 2)						DAVON (SP.3) BETRIEBE MIT UNTER 200 200 - 400			
					BETR.	PACHT-FLÄCHE HA 1)	BETR.	PACHT-FLÄCHE HA 3)	JAHRES-PACTENTGELT 4) DM	PFL. IOM/HA I PFL. I	BETR.	PACHT-FLÄCHE HA 3)	BETR.	PACHT-FLÄCHE HA 3)
					1	2	3	4	5	6	7	8	9	10
01		UNTER 1	ZUSAMMEN	796	210	492	111	131	656	1 186	76	19	154	32
02	1	- 2	ZUSAMMEN	2 048	1 368	1 800	1 188	341	560	288	580	574	794	454
03	2	- 5	ZUSAMMEN	4 165	5 668	3 413	3 611	1 151	211	315	1 367	1 155	1 569	2 016
04	5	- 10	ZUSAMMEN	5 121	15 689	4 797	12 527	2 581	971	206	2 653	6 848	1 788	5 012
05			DAR. 5 U.M.	1 031	6 930	552	4 928	573	983	198	575	2 739	325	1 986
06	10	- 20	ZUSAMMEN	4 782	27 944	4 515	23 666	4 836	200	204	2 355	11 606	1 900	10 843
07			DAR. 5 U.M.	2 317	21 606	2 189	17 791	3 727	819	210	1 037	8 310	1 009	3 545
08	20	- 30	ZUSAMMEN	2 045	24 524	1 960	21 556	4 356	782	204	1 029	11 205	808	7 300
09			DAR. 5 U.M.	1 713	23 457	1 664	20 644	4 224	279	205	854	10 668	703	3 964
10	30	- 50	ZUSAMMEN	1 504	31 974	1 475	29 394	6 179	676	210	865	17 689	564	10 911
11			DAR. 5 U.M.	1 458	31 871	1 437	29 317	6 166	924	210	836	17 629	555	10 891
12	50	- 100	ZUSAMMEN	318	13 007	315	12 386	2 350	425	193	167	6 634	138	5 385
13			DAR. 5 U.M.	308	12 986	305	12 365	2 387	492	193	162	6 614	135	5 382
14	100 UND MEHR		ZUSAMMEN	28	3 195	28	3 183	438	260	138	17	2 031	11	1 152
15			DAR. 5 U.M.	28	3 195	28	3 183	438	260	138	17	2 031	11	1 152
16		INSGESAMT	INSGESAMT	20 799	123 582	18 788	107 626	22 447	733	209	9 146	57 764	7 722	45 104
17			DAR. 5 U.M.	6 852	100 040	6 571	88 226	17 918	759	203	3 475	47 993	2 735	36 923

LFD	NR.	LANDW. GENUTZTE FLÄCHE VON ... BIS UNTER ... HA	PACHT-FLÄCHE HA	DURCHSCHNITTliches JAHRESPACHTENTGELT VON ... BIS UNTER ... DM/HA	PACHTFLÄCHE 3)	PACHT-FLÄCHE HA	PACHT-FLÄCHE HA 3)	PACHT-FLÄCHE HA 3)	PACHT-FLÄCHE HA 3)	PACHT-FLÄCHE HA 3)	PACHT-FLÄCHE HA 3)	PACHT-FLÄCHE HA 3)	PACHT-FLÄCHE HA 3)	PACHT-FLÄCHE HA 3)	PACHT-FLÄCHE HA 3)
					11	12	13	14	15	16	17	18	19	20	
01		UNTER 1	ZUSAMMEN	18	7	6	0	6	3	-	-	230	50		
02	1	- 2	ZUSAMMEN	136	55	50	23	22	12	12	6	208	65		
03	2	- 5	ZUSAMMEN	118	121	68	48	31	20	34	58	226	196		
04	5	- 10	ZUSAMMEN	81	157	78	257	35	83	38	50	85	121		
05			DAR. 5 U.M.	2	10	29	129	4	23	-	-	17	41		
06	10	- 20	ZUSAMMEN	152	764	29	104	12	44	20	114	47	193		
07			DAR. 5 U.M.	86	608	4	25	6	38	19	112	28	152		
08	20	- 30	ZUSAMMEN	94	822	16	126	10	88	-	-	3	11		
09			DAR. 5 U.M.	87	798	9	116	10	88	-	-	1	7		
10	30	- 50	ZUSAMMEN	26	477	7	226	-	-	7	48	7	44		
11			DAR. 5 U.M.	26	477	7	226	-	-	7	48	7	44		
12	50	- 100	ZUSAMMEN	3	113	2	78	2	65	2	111	-	-		
13			DAR. 5 U.M.	3	113	2	78	2	65	2	111	-	-		
14	100 UND MEHR		ZUSAMMEN	-	-	-	-	-	-	-	-	-	-		
15			DAR. 5 U.M.	-	-	-	-	-	-	-	-	-	-		
16		INSGESAMT	INSGESAMT	627	2 515	256	863	118	314	113	386	806	678		
17			DAR. 5 U.M.	204	2 005	51	575	22	214	28	271	53	243		

*) DER NACHWEIS IST JEWEILS AUF DIE SELBSTBEWIRTSCHAFTETE FLÄCHE BEZOGEN.

**) BETRIEBE MIT GEPACHTETEN EINZELGRUNDSTÜCKEN UND/ODER ALS GANZES GEPACHTETEN BETRIEBEN ('GESCHLOSSENE HOPFACHT').

1) PACHTFLÄCHE INSGESAMT (EINSCHL. VON FAMILIENANGEHÖRIGEN GEPACHTETER LF).

2) BETRIEBE MIT ANGABE DES JAHRESPACHTENTGELTES.

3) VON FAMILIENFREMDEN PERSONEN GEPACHTET.

4) FUER GEPACHTETE LF VON FAMILIENFREMDEN PERSONEN.

ABKÜRZUNGEN PFL. = PACHTFLÄCHE (VON FAMILIENFREMDEN PERSONEN GEPACHTET), BETR. = BETRIEBE, FL. = FLÄCHE.

Noch: 15. Landwirtschaftliche Betriebe mit gepachteter landwirtschaftlich genutzter Fläche nach der Höhe der Jahrespacht in DM je Hektar *) **)

										DAVON (SP.3) BETRIEBE MIT									
LANDW. GENUTZTE FLÄCHE		PACHT-FLÄCHE		INSGESAMT		DARUNTER MIT GEPACHTETER LF VON FAMILIENFREMDEN PERSONEN 2)		UNTER 200		200 - 400									
NR.	VON ... BIS UNTER...HA	HA	BETR.	PACHT-FLÄCHE HA 1)	BETR.	PACHT-FLÄCHE HA 3)	JAHRES-PACHTENTGELT 4) CM DM/HA 1) PFL.	BETR.	PACHT-FLÄCHE HA 3)	BETR.	PACHT-FLÄCHE HA 3)	BETR.	PACHT-FLÄCHE HA 3)	BETR.	PACHT-FLÄCHE HA 3)	BETR.	PACHT-FLÄCHE HA 3)	BETR.	PACHT-FLÄCHE HA 3)
1	2	3	4	5	6	7	8	9	10	11	12	13	14	15	16	17	18	19	20

01		UNTER 1	ZUSAMMEN	113	39	85	27	111 269 4 121	14	2	12	8		
02	1	-	2	ZUSAMMEN	782	491	361	161	126 590	786	72	31	219	82
03	2	-	5	ZUSAMMEN	2 806	3 876	2 185	2 256	404 865	179	1 407	1 559	639	515
04	5	-	10	ZUSAMMEN	4 690	12 184	4 143	8 453	2 005 606	237	1 787	3 741	1 758	3 773
05				DAR.5 U.M.	650	4 517	517	2 049	546 095	267	269	951	190	828
06	10	-	20	ZUSAMMEN	7 450	38 589	7 045	30 383	8 677 356	286	2 150	9 948	3 357	14 345
07				DAR.5 U.M.	3 109	27 389	2 913	20 082	5 439 824	271	1 053	7 494	1 355	3 955
08	20	-	30	ZUSAMMEN	3 860	34 170	3 650	29 441	8 939 353	304	828	8 077	1 768	14 035
09				DAR.5 U.M.	2 665	30 987	2 546	26 623	7 868 808	296	651	7 659	1 231	12 713
10	30	-	50	ZUSAMMEN	1 990	33 082	1 948	29 661	8 085 880	273	512	9 904	921	13 762
11				DAR.5 U.M.	1 727	32 361	1 701	28 992	7 854 907	271	475	9 810	789	13 443
12	50	-	100	ZUSAMMEN	447	16 622	435	15 693	3 568 739	227	185	8 515	146	4 711
13				DAR.5 U.M.	420	16 542	409	15 619	3 540 250	227	182	8 507	135	4 688
14	100	UND MEHR		ZUSAMMEN	73	7 467	70	6 968	1 149 833	165	39	4 543	21	1 223
15				DAR.5 U.M.	67	7 459	64	6 960	1 148 353	165	34	4 537	19	1 219
16	INSGESAMT	INSGESAMT		22 208	146 515	19 917	123 044	33 069 494	269	6 990	46 318	8 835	52 447	
17				DAR.5 U.M.	8 634	119 253	8 146	100 322	26 358 237	263	2 663	38 957	3 715	41 846

LFD	NR.	LANDW. GENUTZTE FLÄCHE VON ... BIS ... UNTER ... HA	PACHT-FLÄCHE HA	DURCHSCHNITTLICHER JAHRESPACHTENTGELT VON ... BIS UNTER ... DM/HA						PACHTFLÄCHE 3)			
				BETR.	PACHT-FLÄCHE HA 3)	BETR.	PACHT-FLÄCHE HA 3)	BETR.	PACHT-FL. HA 3)	BETR.	PACHT-FL. HA 3)	BETR.	PACHT-FL. HA 3)
1	2	3	4	5	6	7	8	9	10	11	12	13	14

01		UNTER 1	ZUSAMMEN	-	-	4	2	-	-	6	1	49	15
02	1	-	2	ZUSAMMEN	54	30	4	3	-	-	-	12	15
03	2	-	5	ZUSAMMEN	54	97	6	5	31	45	29	10	22
04	5	-	10	ZUSAMMEN	289	347	246	338	46	234	-	21	25
05				DAR.5 U.M.	2	12	30	75	25	183	-	1	2
06	10	-	20	ZUSAMMEN	856	3 605	299	1 208	240	731	80	361	189
07				DAR.5 U.M.	341	2 386	62	604	54	330	29	231	83
08	20	-	30	ZUSAMMEN	653	4 904	191	1 426	119	650	17	116	195
09				DAR.5 U.M.	457	4 277	112	1 241	68	581	5	81	66
10	30	-	50	ZUSAMMEN	324	4 033	110	1 390	41	257	24	189	125
11				DAR.5 U.M.	271	3 869	101	1 356	33	225	15	164	125
12	50	-	100	ZUSAMMEN	49	988	28	830	17	392	3	12	247
13				DAR.5 U.M.	41	949	28	830	16	391	1	8	245
14	100 UND MEHR			ZUSAMMEN	9	1 170	1	22	2	11	-	-	-
15				DAR.5 U.M.	9	1 170	1	22	2	11	-	-	-
16	INSGESAMT	INSGESAMT		2 286	15 174	887	5 221	495	2 366	159	689	266	832
17		DAR.5 U.M.		1 120	12 665	332	4 127	196	1 722	54	483	65	521

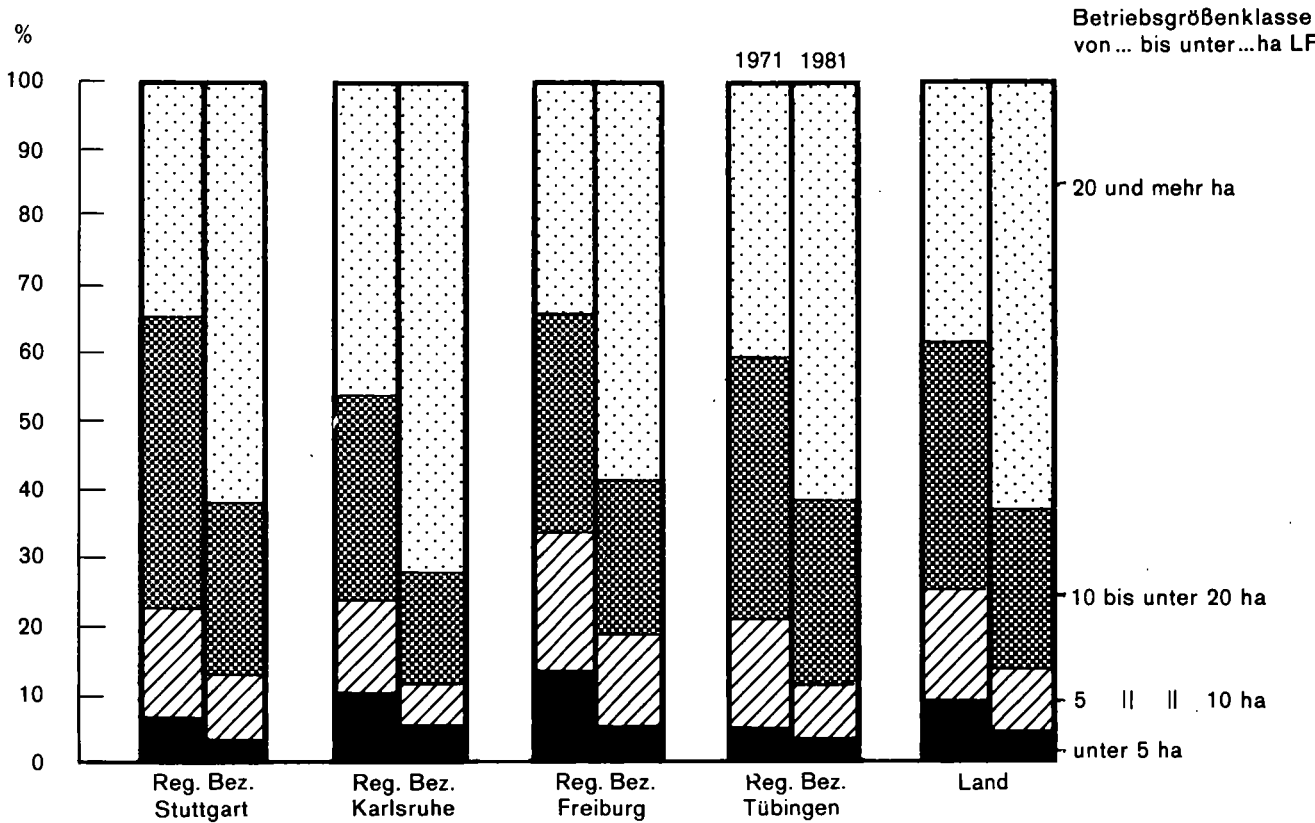
*) DER NACHWEIS IST JEWEILS AUF DIE SELBSTBEWIRTSCHAFTETE FLÄCHE BEZOGEN.
**) BETRIEBE MIT GEPACHTETEN EINZELGRUNDSTÜCKEN UND/ODER ALS GANZES GEPACHTETEN BETRIEBEN ('GESCHLOSSENE HOFFPACHT').

- 1) PACHTFLÄCHE INSGESAMT (EINSCHL. VON FAMILIENANGEHÖRIGEN GEPACHTETER LF).
2) BETRIEBE MIT ANGABE DES JAHRESPACHTENTGELTES.
3) VON FAMILIENFREMDEN PERSONEN GEPACHTET.
4) FUER GEPACHTETE LF VON FAMILIENFREMDEN PERSONEN.

ABKÜRZUNGEN PFL. = PACHTFLÄCHE (VON FAMILIENFREMDEN PERSONEN GEPACHTET), BETR. = BETRIEBE, FL. = FLÄCHE.

Schaubild 6

Verteilung der gepachteten landwirtschaftlich genutzten Flächen auf die Betriebsgrößenklassen
1971 und 1981



Landwirtschaftliche Betriebe und ihre landwirtschaftlich genutzte Fläche nach Arbeitsbereichen und Beschäftigtengruppen (AKE 1)
16. Betriebe nach Arbeitsbereichen und Beschäftigtengruppen (AKE 1.1)

		UND ZWAR BETRIEBE MIT														
		IM BETRIEB VOLL- BESCHAEFTIGTEN			IM BETRIEB TEIL- BESCHAEFTIGTEN			ANDERWEITIG ERWERBSTÄTIGEN U. ZWAR (SP. 6) MIT			STÄENDIGEN FAMILIENFRENDEN		NICHT- STÄEND.			
		FAMILIENARBEITSKRAEFTEN			FAMILIENARBEITSKRAEFTEN			I A. E. 2) I A. E. 2) I			ARBEITSKRAEFTEN		FAMI- LIEN- FRENDEN ARBEITS- KRAEFTEN			
		ZU- SAMMEN			ZU- SAMMEN			ZU- SAMMEN			ZU- SAMMEN			ZU- SAMMEN		
		2 U. M. VOLLBE- SCHAFT.			2 U. M. VOLLBE- SCHAFT.			2 U. M. VOLLBE- SCHAFT.			2 U. M. VOLLBE- SCHAFT.			2 U. M. VOLLBE- SCHAFT.		
		1 0 0 0			1 0 0 0			1 0 0 0			1 0 0 0			1 0 0 0		
		B E T R I E B E			B E T R I E B E			B E T R I E B E			B E T R I E B E			B E T R I E B E		
		1			2			3			4			5		
		6			7			8			9			10		
		11			12			13			14			15		
BETRIEBE INSGESAMT																
001	UNTER 1	8,7	1,5	0,5	8,2	7,1	5,8	5,2	5,0	0,8	0,6	0,9				
002	1 - 2	21,4	1,4	0,4	20,9	19,9	15,6	14,1	12,5	0,9	0,4	0,7				
003	2 - 5	31,1	4,8	0,6	30,2	26,1	25,9	24,4	22,5	1,2	0,4	1,5				
004	5 - 10	26,5	9,1	1,4	25,0	17,2	22,1	20,6	18,8	0,6	0,2	0,8				
005	10 - 20	28,4	18,6	3,7	25,8	9,8	19,5	16,5	13,7	0,9	0,4	1,1				
006	20 - 30	13,1	11,5	3,7	11,6	1,5	6,4	4,4	2,8	0,6	0,4	0,6				
007	30 - 50	7,7	7,2	2,7	6,9	0,5	3,3	2,1	1,2	0,8	0,5	0,4				
008	50 - 100	1,6	1,5	0,6	1,4	0,1	0,6	0,4	0,2	0,5	0,3	0,2				
009	100 U.MEHR	0,3	0,2	0,0	0,2	0,0	0,1	0,0	0,0	0,2	0,2	0,1				
010	INSGESAMT	138,9	55,6	13,8	130,1	82,3	99,2	87,5	76,8	6,4	3,6	6,2				
DARUNTER BETRIEBE, DEREN INHABER NATUERLICHE PERSONEN SIND, ZUSAMMEN																
011	UNTER 1	8,6	1,5	0,5	8,2	7,1	5,8	5,2	5,0	0,7	0,5	0,8				
012	1 - 2	21,4	1,4	0,4	20,9	19,9	15,6	14,1	12,5	0,8	0,4	0,6				
013	2 - 5	30,9	4,8	0,6	30,2	26,1	25,9	24,4	22,5	1,0	0,4	1,4				
014	5 - 10	26,3	9,1	1,4	25,0	17,2	22,1	20,6	18,8	0,4	0,2	0,8				
015	10 - 20	28,3	18,6	3,7	25,8	9,8	19,5	16,5	13,7	0,8	0,3	1,1				
016	20 - 30	13,0	11,5	3,7	11,6	1,5	6,4	4,4	2,8	0,6	0,3	0,6				
017	30 - 50	7,6	7,2	2,7	6,9	0,5	3,3	2,1	1,2	0,7	0,5	0,4				
018	50 - 100	1,6	1,5	0,6	1,4	0,1	0,6	0,4	0,2	0,4	0,3	0,2				
019	100 U.MEHR	0,2	0,2	0,0	0,2	0,0	0,1	0,0	0,0	0,1	0,1	0,0				
020	ZUSAMMEN	137,9	55,6	13,8	130,1	82,3	99,2	87,5	76,8	5,6	3,1	6,0				
DARVON (ZEILEN 11-20) BETRIEBE OHNE AUSSERBETRIEBLICHES EINKOMMEN 4)																
021	UNTER 1	1,1	0,9	0,3	0,9	0,3	0,3	0,2	0,1	0,5	0,4	0,3				
022	1 - 2	1,0	0,5	0,2	0,8	0,5	0,2	0,1	0,1	0,2	0,2	0,1				
023	2 - 5	2,7	1,6	0,3	2,3	1,1	1,1	0,9	0,6	0,2	0,2	0,3				
024	5 - 10	4,7	4,1	0,8	3,8	0,5	2,2	1,3	0,5	0,1	0,1	0,3				
025	10 - 20	11,8	11,1	2,3	10,2	0,7	5,0	2,6	0,7	0,4	0,2	0,6				
026	20 - 30	8,7	8,5	2,9	7,6	0,2	3,2	1,5	0,3	0,4	0,2	0,4				
027	30 - 50	5,5	5,4	2,2	5,0	0,1	1,8	0,9	0,1	0,5	0,3	0,3				
028	50 - 100	1,2	1,1	0,5	1,0	0,0	0,3	0,2	0,0	0,3	0,2	0,1				
029	100 U.MEHR	0,2	0,1	0,0	0,1	0,0	0,0	0,0	0,0	0,1	0,1	0,0				
030	ZUSAMMEN	36,8	33,4	9,6	31,8	3,5	14,2	7,7	2,4	2,6	1,9	2,4				
BETRIEBE 5), IN DENEN DAS BETRIEBLICHE EINKOMMEN GRÖßER IST ALS DAS AUSSERBETRIEBLICHE EINKOMMEN 6)																
031	UNTER 1	0,6	0,3	0,1	0,5	0,2	0,2	0,1	0,1	0,1	0,1	0,1				
032	1 - 2	0,9	0,4	0,2	0,8	0,5	0,3	0,3	0,2	0,2	0,2	0,1				
033	2 - 5	1,4	0,9	0,1	1,3	0,6	0,9	0,8	0,6	0,1	0,1	0,2				
034	5 - 10	3,0	2,0	0,4	2,6	0,9	2,2	2,0	1,5	0,1	0,1	0,1				
035	10 - 20	6,3	4,7	1,1	5,6	1,6	4,6	4,2	3,6	0,2	0,1	0,3				
036	20 - 30	3,0	2,6	0,8	2,7	0,5	2,0	1,7	1,4	0,1	0,1	0,1				
037	30 - 50	1,8	1,6	0,5	1,6	0,2	1,1	0,8	0,7	0,2	0,1	0,1				
038	50 - 100	0,4	0,3	0,1	0,3	0,0	0,2	0,2	0,1	0,1	0,1	0,0				
039	100 U.MEHR	0,0	0,0	0,0	0,0	0,0	0,0	0,0	0,0	0,0	0,0	0,0				
040	ZUSAMMEN	17,3	12,7	3,4	15,5	4,6	11,7	10,1	8,2	1,2	0,8	1,1				
BETRIEBE 5), IN DENEN DAS BETRIEBLICHE EINKOMMEN KLEINER IST ALS DAS AUSSERBETRIEBLICHE EINKOMMEN 6)																
041	UNTER 1	6,9	0,3	0,1	6,8	6,6	5,2	4,9	4,8	0,1	0,1	0,4				
042	1 - 2	19,5	0,6	0,0	19,3	18,9	15,0	13,7	12,2	0,4	0,1	0,4				
043	2 - 5	26,8	2,3	0,2	26,6	24,5	23,9	22,7	21,3	0,7	0,1	1,0				
044	5 - 10	18,6	2,9	0,2	18,5	15,7	17,7	17,3	16,5	0,2	0,1	0,4				
045	10 - 20	10,2	2,8	0,3	9,9	7,4	9,9	9,6	9,5	0,1	0,0	0,3				
046	20 - 30	1,3	0,5	0,1	1,2	0,8	1,2	1,2	1,1	0,1	0,0	0,1				
047	30 - 50	0,4	0,2	0,0	0,4	0,2	0,4	0,3	0,3	0,0	0,0	0,0				
048	50 - 100	0,1	0,0	0,0	0,1	0,0	0,1	0,0	0,0	0,0	0,0	0,0				
049	100 U.MEHR	0,0	0,0	-	0,0	0,0	0,0	0,0	0,0	0,0	0,0	0,0				
050	ZUSAMMEN	83,8	9,5	0,9	82,8	74,3	73,4	69,7	66,1	1,8	0,4	2,6				

1) MIT ANDERWEITIG ERWERBSTÄTIGEN BETRIEBSINHABERN UND/ODER FAMILIENANGEHÖRIGEN.- 2) ANDERWEITIG ERWERBSTÄTIGEN).-
3) IM BETRIEB BESCHÄFTIGT.- 4) DES BETRIEBSINHABERS UND SEINES EheGATTEN.- 5) MIT AUSSERBETRIEBLICHEM EINKOMMEN
DES BETRIEBSINHABERS UND/ODER SEINES EheGATTEN.- 6) DES BETRIEBSINHABERS UND/ODER SEINES EheGATTEN.

Landwirtschaftliche Betriebe und ihre landwirtschaftlich genutzte Fläche nach Arbeitsbereichen und Beschäftigtengruppen (AKE 1)

17. Landwirtschaftlich genutzte Fläche der Betriebe nach Arbeitsbereichen und Beschäftigtengruppen (AKE 1.2)

[illegible]

1) MIT ANDERWEITIG ERWERBSTÄTIGEN BETRIEBSINHABERN UND/ODER FAMILIENANGEHÖRIGEN.- 2) ANDERWEITIG ERWERBSTÄTIG(EN).- 3) IM BETRIEB BESCHÄFTIGT.- 4) DES BETRIEBSINHABERS UND SEINES EHEGATTEN.- 5) MIT AUSSERBETRIEBLICHEM EINKOMMEN DES BETRIEBSINHABERS UND/ODER SEINES EHEGATTEN.- 6) DES BETRIEBSINHABERS UND/ODER SEINES EHEGATTEN.

Betriebsinhaber und Familienangehörige in den landwirtschaftlichen Betrieben nach Arbeitsbereichen und Beschäftigtengruppen (AKE 2)
18. Betriebe, deren Inhaber natürliche Personen sind, insgesamt (AKE 2.1)

Land	LFDI	NR.	GENUTZTE FLÄCHE VON ... BIS UNTER ... HA	PER- SONEN- GRUPPE	INS- GESAMT	UNTER 15 JAHREN	15 JAHRE UND ÄLTER	FAMILIENARBEITSKRÄFTE					ANDERWEITIG ERWERBSTÄTIG UND IM BETRIEB BESCHÄFTIGT			
								EINSCHL. DES BETRIEBSINH. BESCHÄFTIGT	IM BETRIEB BESCHÄFTIGT	IM BETRIEB BESCHÄFTIGT	ZU- SAMMEN	VOLLBE- SCHAFT.	ZU- SAMMEN	VOLLBE- SCHAFT.	ZU- SAMMEN	ANDERW. VOLLBE- SCHAFT.
					1	2	3	4	5	6	7	8	9	10	11	12
001			UNTER 1	BETR. INH.	8,6	-	8,6	8,6	2,1	8,6	1,4	4,6	4,6	4,1		
002				MAENNL.	7,2	-	7,2	7,2	1,3	7,2	1,3	4,3	4,3	3,9		
003				FAM. ANG.	18,1	3,8	14,3	10,4	5,0	7,8	0,7	4,7	2,0	1,5		
004				MAENNL.	6,3	1,9	4,4	2,2	0,2	2,2	0,2	2,4	1,2	1,2		
005				ZUSAMMEN	26,7	3,8	22,9	19,0	7,0	16,4	2,1	9,3	6,6	5,6		
006				MAENNL.	13,5	1,9	11,6	9,4	1,6	9,4	1,5	6,6	5,5	5,1		
007				EHEGAT.	6,8	-	6,8	6,6	4,3	4,9	0,4	1,3	0,8	0,4		
008	1 -	2	BETR. INH.	21,4	-	21,4	21,4	3,2	21,4	1,3	11,8	11,8	10,4			
009			MAENNL.	18,2	-	18,2	18,2	1,5	18,2	1,3	11,1	11,1	10,0			
010			FAM. ANG.	48,1	9,0	39,1	27,2	10,9	18,3	0,7	16,8	6,7	3,8			
011			MAENNL.	17,1	4,9	12,2	5,9	0,3	5,8	0,3	7,8	3,8	3,7			
012			ZUSAMMEN	69,5	9,0	60,5	48,6	14,1	39,7	2,0	28,5	18,5	15,3			
013			MAENNL.	35,3	4,9	30,4	24,1	1,8	24,0	1,6	19,0	14,9	13,7			
014			EHEGAT.	16,0	-	16,0	15,9	9,3	10,7	0,3	4,2	2,5	0,9			
015	2 -	5	BETR. INH.	30,9	-	30,9	30,9	5,7	30,9	3,9	21,7	21,7	19,8			
016			MAENNL.	27,3	-	27,3	27,3	3,6	27,3	3,4	20,8	20,8	19,2			
017			FAM. ANG.	65,4	18,3	67,1	45,8	21,0	34,2	1,6	25,8	9,8	8,0			
018			MAENNL.	32,0	9,9	22,1	11,2	0,7	11,1	0,6	13,4	6,8	6,6			
019			ZUSAMMEN	116,3	18,3	98,0	76,8	26,7	65,1	5,6	47,6	31,6	27,8			
020			MAENNL.	59,3	9,9	49,4	38,5	4,3	38,4	4,0	34,2	27,6	25,8			
021			EHEGAT.	24,1	-	24,1	23,8	18,0	18,7	0,9	4,3	2,4	1,1			
022	5 -	10	BETR. INH.	26,3	-	26,3	26,3	8,0	26,3	6,9	18,1	18,1	15,5			
023			MAENNL.	24,4	-	24,4	24,4	6,5	24,4	6,4	17,8	17,8	15,3			
024			FAM. ANG.	66,3	18,8	67,5	48,5	23,5	38,8	3,7	23,0	9,7	3,1			
025			MAENNL.	32,6	9,1	23,5	13,7	1,8	13,5	1,7	12,6	7,2	6,9			
026			ZUSAMMEN	112,5	18,8	93,7	74,8	31,5	65,0	10,6	41,1	27,9	23,6			
027			MAENNL.	57,1	9,1	48,0	38,1	8,3	37,9	8,1	30,4	25,0	22,2			
028			EHEGAT.	20,9	-	20,9	20,7	18,2	18,8	1,6	2,5	1,8	0,7			
029	10 -	20	BETR. INH.	28,3	-	28,3	28,3	16,5	28,3	16,1	13,3	13,3	8,9			
030			MAENNL.	27,2	-	27,2	27,2	15,6	27,2	15,6	13,1	13,1	4,8			
031			FAM. ANG.	101,6	25,2	76,4	55,8	29,7	45,7	6,5	20,9	9,1	7,8			
032			MAENNL.	39,8	13,4	26,4	16,0	3,2	15,8	3,1	11,6	6,8	5,5			
033			ZUSAMMEN	129,9	25,2	104,7	84,1	46,2	74,0	22,5	34,2	22,4	16,7			
034			MAENNL.	67,0	13,4	53,6	43,2	18,8	43,0	18,7	24,7	19,9	15,2			
035			EHEGAT.	23,0	-	23,0	22,8	21,4	21,3	2,9	1,4	1,0	0,3			
036	20 -	30	BETR. INH.	13,0	-	13,0	13,0	11,0	13,0	10,9	2,5	2,5	1,2			
037			MAENNL.	12,8	-	12,8	12,8	10,8	12,8	10,8	2,5	2,5	1,2			
038			FAM. ANG.	51,2	14,5	36,7	27,5	16,0	23,0	4,6	7,8	3,1	2,5			
039			MAENNL.	20,6	7,6	13,0	8,3	2,8	8,3	2,7	4,2	2,3	2,1			
040			ZUSAMMEN	64,2	14,5	49,7	40,6	27,0	36,0	15,5	10,3	5,6	3,8			
041			MAENNL.	33,4	7,6	25,8	21,1	13,5	21,0	13,5	6,7	4,8	3,3			
042			EHEGAT.	11,0	-	11,0	11,0	10,3	10,3	1,5	0,6	0,3	0,1			
043	30 -	50	BETR. INH.	7,6	-	7,6	7,6	6,8	7,6	6,7	1,0	1,0	0,4			
044			MAENNL.	7,5	-	7,5	7,5	6,7	7,5	6,7	1,0	1,0	0,4			
045			FAM. ANG.	32,2	9,2	23,0	17,4	10,5	14,8	3,5	4,2	1,7	1,3			
046			MAENNL.	13,1	4,8	8,3	5,8	2,4	5,7	2,4	2,1	1,2	1,0			
047			ZUSAMMEN	39,8	9,2	30,6	25,1	17,3	22,5	10,3	5,2	2,7	1,7			
048			MAENNL.	20,6	4,8	15,8	13,3	9,1	13,3	9,1	3,1	2,2	1,4			
049			EHEGAT.	6,8	-	6,8	6,7	6,4	6,3	0,9	0,3	0,2	0,1			
050	50 -	100	BETR. INH.	1,6	-	1,6	1,6	1,4	1,6	1,4	0,2	0,2	0,1			
051			MAENNL.	1,6	-	1,6	1,6	1,4	1,6	1,4	0,2	0,2	0,1			
052			FAM. ANG.	6,3	1,9	4,4	3,6	2,2	3,0	0,8	0,7	0,3	0,3			
053			MAENNL.	2,7	1,1	1,6	1,2	0,5	1,2	0,5	0,4	0,2	0,2			
054			ZUSAMMEN	7,9	1,9	6,0	5,1	3,6	4,5	2,2	0,9	0,5	0,3			
055			MAENNL.	4,3	1,1	3,2	2,7	1,9	2,7	1,9	0,5	0,4	0,3			
056			EHEGAT.	1,4	-	1,4	1,4	1,3	1,3	0,2	0,1	0,0	0,0			
057	100 U.MEHR		BETR. INH.	0,2	-	0,2	0,2	0,2	0,2	0,2	0,0	0,0	0,0			
058			MAENNL.	0,2	-	0,2	0,2	0,2	0,2	0,2	0,0	0,0	0,0			
059			FAM. ANG.	0,7	0,2	0,5	0,3	0,2	0,3	0,1	0,1	0,0	0,0			
060			MAENNL.	0,2	0,1	0,1	0,1	0,1	0,1	0,1	0,0	0,0	0,0			
061			ZUSAMMEN	0,9	0,2	0,7	0,6	0,4	0,5	0,2	0,1	0,1	0,0			
062			MAENNL.	0,5	0,1	0,4	0,3	0,2	0,3	0,2	0,0	0,0	0,0			
063			EHEGAT.	0,2	-	0,2	0,2	0,2	0,1	0,0	0,0	0,0	0,0			
064	INSGESAMT		BETR. INH.	137,9	-	137,9	137,9	54,9	137,9	48,8	73,2	73,2	60,5			
065			MAENNL.	126,4	-	126,4	126,4	47,6	126,4	47,0	70,7	70,7	59,0			
066			FAM. ANG.	429,8	100,9	328,9	236,6	118,9	185,8	22,3	103,9	42,6	34,4			
067			MAENNL.	164,6	52,8	111,8	64,3	11,9	63,7	11,6	54,5	29,6	28,1			
068			INSGESAMT	567,8	100,9	466,9	374,6	173,8	323,8	71,0	177,1	115,8	94,9			
069			MAENNL.	291,0	52,8	238,2	190,7	59,5	190,1	58,6	125,2	100,3	87,1			
070			EHEGAT.	110,2	-	110,2	109,2	89,4	92,5	8,8	14,7	9,0	3,5			

Betriebsinhaber und Familienangehörige in den landwirtschaftlichen Betrieben nach Arbeitsbereichen und Beschäftigtengruppen (AKE 2)

19. Betriebe ohne außerbetriebliches Einkommen *) (AKE 2.2)

LFGZ NR.	LANDW. GENUTZTE FLAECHE VON ... HA	PERSONEN-GRUPPE	INSGESAMT	FAMILIENARBEITSKRAEFTE							ANDERWEITIG ERWERBSTAETIGE		UND IM BETRIEB BESCHAEFTIGT	
				UNTER 15 JAHREN	15 JAHRE UND AELTER	EINSCHL. HAUSHALT DES BETRIEBESINH. BESCHAEFTIGT	IM BETRIEB BESCHAEFTIGT	ZUSAMMEN	ZUSAMMEN	VOLLBE- SCHAFT.	ZUSAMMEN	VOLLBE- SCHAFT.		
													1	2
001	UNTER 1	BETR. INH.	1,1	-	1,1	1,1	0,9	1,1	0,9	0,1	0,1	0,1		
002		MAENNL.	1,0	-	1,0	1,0	0,8	1,0	0,8	0,1	0,1	0,1		
003		FAM. ANG.	2,8	0,6	2,2	1,7	1,0	1,5	0,4	0,3	0,1	0,1		
004		MAENNL.	0,9	0,3	0,6	0,3	0,1	0,3	0,1	0,2	0,1	0,1		
005		ZUSAMMEN	3,9	0,6	3,3	2,8	2,0	2,6	1,3	0,5	0,2	0,2		
006		MAENNL.	1,9	0,3	1,6	1,3	0,9	1,3	0,9	0,3	0,2	0,2		
007		EHEGAT.	0,9	-	0,9	0,9	0,7	0,8	0,2	0,0	0,0	-		
008	1 - 2	BETR. INH.	1,0	-	1,0	1,0	0,7	1,0	0,5	0,1	0,1	0,1		
009		MAENNL.	0,7	-	0,7	0,7	0,5	0,7	0,4	0,1	0,1	0,1		
010		FAM. ANG.	2,0	0,4	1,6	1,2	0,7	0,9	0,3	0,2	0,1	0,1		
011		MAENNL.	0,7	0,2	0,5	0,3	0,1	0,3	0,1	0,1	0,1	0,1		
012		ZUSAMMEN	3,0	0,4	2,6	2,2	1,4	1,9	0,8	0,3	0,2	0,2		
013		MAENNL.	1,4	0,2	1,2	1,0	0,6	1,0	0,6	0,2	0,1	0,1		
014		EHEGAT.	0,6	-	0,6	0,6	0,5	0,5	0,2	0,0	0,0	0,0		
015	2 - 5	BETR. INH.	2,7	-	2,7	2,7	1,9	2,7	1,6	0,6	0,6	0,4		
016		MAENNL.	2,2	-	2,2	2,2	1,5	2,2	1,4	0,6	0,6	0,4		
017		FAM. ANG.	6,2	1,1	5,1	3,8	2,1	3,3	0,5	1,3	0,6	0,5		
018		MAENNL.	2,4	0,6	1,8	1,1	0,2	1,1	0,2	0,7	0,5	0,4		
019		ZUSAMMEN	8,9	1,1	7,8	6,5	4,0	6,0	2,1	1,8	1,2	0,9		
020		MAENNL.	4,7	0,6	4,1	3,3	1,6	3,3	1,5	1,3	1,0	0,9		
021		EHEGAT.	1,6	-	1,6	1,6	1,4	1,4	0,3	0,1	0,1	0,0		
022	5 - 10	BETR. INH.	4,7	-	4,7	4,7	4,1	4,7	3,9	0,5	0,5	0,3		
023		MAENNL.	4,1	-	4,1	4,1	3,6	4,1	3,6	0,4	0,4	0,3		
024		FAM. ANG.	14,4	2,8	11,6	8,1	4,4	6,8	1,1	3,6	1,3	1,2		
025		MAENNL.	5,6	1,5	4,1	2,3	0,5	2,3	0,5	2,0	1,0	0,9		
026		ZUSAMMEN	19,1	2,8	16,3	12,8	8,5	11,5	5,0	4,1	1,8	1,5		
027		MAENNL.	9,7	1,5	8,2	6,5	4,1	6,4	4,1	2,4	1,5	1,3		
028		EHEGAT.	3,3	-	3,3	3,3	3,1	3,2	0,5	0,1	0,1	0,1		
029	10 - 20	BETR. INH.	11,8	-	11,8	11,8	10,9	11,8	10,7	0,6	0,6	0,4		
030		MAENNL.	11,3	-	11,3	11,3	10,5	11,3	10,5	0,5	0,5	0,4		
031		FAM. ANG.	42,1	10,7	31,4	22,6	12,6	18,6	2,9	7,8	2,9	2,7		
032		MAENNL.	16,3	5,6	10,7	6,2	1,5	6,2	1,5	4,5	2,3	2,2		
033		ZUSAMMEN	53,9	10,7	43,2	34,4	23,5	30,4	13,6	8,3	3,5	3,0		
034		MAENNL.	27,6	5,6	22,0	17,5	12,0	17,5	12,0	5,0	2,9	2,6		
035		EHEGAT.	9,1	-	9,1	9,1	8,8	8,7	1,2	0,1	0,1	0,0		
036	20 - 30	BETR. INH.	8,7	-	8,7	8,7	8,4	8,7	8,4	0,2	0,2	0,1		
037		MAENNL.	8,6	-	8,6	8,6	8,3	8,6	8,3	0,2	0,2	0,1		
038		FAM. ANG.	35,0	9,9	25,1	18,4	10,9	15,5	3,2	4,8	1,6	1,4		
039		MAENNL.	14,2	5,2	9,0	5,5	1,9	5,5	1,9	2,6	1,3	1,2		
040		ZUSAMMEN	43,7	9,9	33,8	27,1	19,4	24,2	11,6	5,0	1,8	1,5		
041		MAENNL.	22,7	5,2	17,5	14,1	10,2	14,0	10,1	2,8	1,4	1,3		
042		EHEGAT.	7,2	-	7,2	7,2	6,9	6,9	1,1	0,1	0,1	0,0		
043	30 - 50	BETR. INH.	5,5	-	5,5	5,5	5,3	5,5	5,3	0,1	0,1	0,0		
044		MAENNL.	5,4	-	5,4	5,4	5,3	5,4	5,3	0,1	0,1	0,0		
045		FAM. ANG.	23,1	6,7	16,4	12,5	7,8	10,8	2,6	2,6	1,0	0,8		
046		MAENNL.	9,3	3,4	5,9	4,2	1,8	4,2	1,8	1,4	0,8	0,6		
047		ZUSAMMEN	28,6	6,7	21,9	17,9	13,2	16,3	7,9	2,7	1,1	0,9		
048		MAENNL.	14,7	3,4	11,3	9,6	7,1	9,6	7,0	1,5	0,9	0,7		
049		EHEGAT.	4,8	-	4,8	4,8	4,7	4,6	0,6	0,0	0,0	0,0		
050	50 - 100	BETR. INH.	1,2	-	1,2	1,2	1,1	1,2	1,1	0,0	0,0	0,0		
051		MAENNL.	1,1	-	1,1	1,1	1,1	1,1	1,1	0,0	0,0	0,0		
052		FAM. ANG.	4,7	1,4	3,3	2,6	1,6	2,2	0,6	0,5	0,2	0,2		
053		MAENNL.	2,0	0,8	1,2	0,9	0,4	0,9	0,4	0,3	0,2	0,1		
054		ZUSAMMEN	5,9	1,4	4,5	3,8	2,8	3,4	1,7	0,5	0,2	0,2		
055		MAENNL.	3,1	0,8	2,3	2,0	1,5	2,0	1,5	0,3	0,2	0,1		
056		EHEGAT.	1,0	-	1,0	1,0	1,0	1,0	0,2	0,0	0,0	0,0		
057	100 U. MEHR	BETR. INH.	0,2	-	0,2	0,2	0,1	0,2	0,1	0,0	0,0	0,0		
058		MAENNL.	0,2	-	0,2	0,2	0,1	0,2	0,1	0,0	0,0	0,0		
059		FAM. ANG.	0,5	0,2	0,3	0,3	0,2	0,2	0,1	0,0	0,0	0,0		
060		MAENNL.	0,2	0,1	0,1	0,1	0,0	0,1	0,0	0,0	0,0	0,0		
061		ZUSAMMEN	0,7	0,2	0,5	0,4	0,3	0,4	0,2	0,0	0,0	0,0		
062		MAENNL.	0,4	0,1	0,3	0,2	0,2	0,2	0,2	0,0	0,0	0,0		
063		EHEGAT.	0,1	-	0,1	0,1	0,1	0,1	0,0	0,0	0,0	-		
064	INSGESAMT	BETR. INH.	36,8	-	36,8	36,8	33,6	36,8	32,4	2,1	2,1	1,5		
065		MAENNL.	34,7	-	34,7	34,7	31,7	34,7	31,5	2,1	2,1	1,4		
066		FAM. ANG.	130,9	33,9	97,0	71,1	41,3	59,8	11,8	21,2	7,8	6,9		
067		MAENNL.	51,6	17,8	33,8	20,9	6,6	20,7	6,5	11,7	6,1	5,7		
068	INSGESAMT	BETR. INH.	167,7	33,9	133,8	108,0	74,9	96,6	44,2	23,3	10,0	8,4		
069		MAENNL.	86,4	17,8	68,6	55,6	38,3	55,4	38,0	13,8	8,2	7,1		
070		EHEGAT.	28,7	-	28,7	28,6	27,2	27,2	4,3	0,5	0,4	0,2		

*) DES BETRIEBSINHABERS UND SEINES EHEGATTEN

Betriebsinhaber und Familienangehörige in den landwirtschaftlichen Betrieben nach Arbeitsbereichen und Beschäftigtengruppen (AKE 2)

20. Betriebe *), in denen das betriebliche Einkommen größer ist als das außerbetriebliche Einkommen ***) (AKE 2.3)

Land	LFDI NR.	GENUTZTE FLÄCHE VON ... HA	PER-SONEN-GRUPPE	INS-GE-SAMT	UNTER 15 JAHREN	15 JAHRE UND ÄLTER	FAMILIENARBEITSKRAEFTE			AN-DE-RWEITIG ZU-SAMMEN	ERWERBSTÄETIGE UND IM BETRIEB BESCHÄFTIGT		
							IM BETRIEB EINSCHL. DES BETRIEBSINH. BESCHÄFTIGT	IM BETRIEB BESCHÄFTIGT	ZU- VOLLBE- SACHFT.		ZU- SACHFT.	UN- ANDERW. VOLLBE- SACHFT.	
				1	2	3	4	5	6	7	8	9	10
001	UNTER 1	BETR. INH.		0,6	-	0,6	0,6	0,4	0,6	0,3	0,1	0,1	0,0
002		MAENNL.		0,4	-	0,4	0,4	0,3	0,4	0,3	0,1	0,1	0,0
003		FAM. ANG.		1,2	0,3	0,9	0,7	0,5	0,6	0,2	0,2	0,1	0,1
004		MAENNL.		0,5	0,2	0,3	0,2	0,1	0,1	0,1	0,1	0,0	0,0
005		ZUSAMMEN		1,8	0,3	1,5	1,3	0,8	1,1	0,5	0,3	0,1	0,1
006		MAENNL.		0,9	0,2	0,7	0,6	0,4	0,6	0,4	0,2	0,1	0,1
007		EHEGAT.		0,4	-	0,4	0,4	0,3	0,3	0,1	0,1	0,0	0,0
008	1 - 2	BETR. INH.		0,9	-	0,9	0,9	0,4	0,9	0,3	0,2	0,2	0,1
009		MAENNL.		0,7	-	0,7	0,7	0,3	0,7	0,3	0,1	0,1	0,1
010		FAM. ANG.		1,5	0,2	1,3	1,1	0,7	1,0	0,3	0,3	0,2	0,2
011		MAENNL.		0,6	0,1	0,5	0,4	0,2	0,4	0,2	0,2	0,1	0,1
012		ZUSAMMEN		2,4	0,2	2,2	2,0	1,0	1,9	0,6	0,5	0,3	0,2
013		MAENNL.		1,2	0,1	1,1	1,0	0,5	1,0	0,5	0,3	0,3	0,2
014		EHEGAT.		0,5	-	0,5	0,5	0,4	0,5	0,1	0,1	0,0	0,0
015	2 - 5	BETR. INH.		1,4	-	1,4	1,4	0,9	1,4	0,8	0,5	0,5	0,2
016		MAENNL.		1,2	-	1,2	1,2	0,7	1,2	0,7	0,5	0,5	0,2
017		FAM. ANG.		3,8	0,9	2,9	2,1	1,2	1,8	0,2	0,9	0,5	0,4
018		MAENNL.		1,4	0,5	0,9	0,5	0,1	0,5	0,1	0,6	0,3	0,2
019		ZUSAMMEN		5,2	0,9	4,3	3,5	2,0	3,3	1,0	1,4	1,0	0,6
020		MAENNL.		2,5	0,5	2,0	1,7	0,8	1,7	0,8	1,1	0,8	0,4
021		EHEGAT.		1,1	-	1,1	1,0	0,9	1,0	0,1	0,1	0,1	0,0
022	5 - 10	BETR. INH.		3,0	-	3,0	3,0	2,0	3,0	1,9	1,3	1,3	0,4
023		MAENNL.		2,6	-	2,6	2,6	1,7	2,6	1,7	1,3	1,3	0,4
024		FAM. ANG.		8,9	1,5	7,4	5,2	2,7	4,3	0,6	2,8	1,3	0,9
025		MAENNL.		3,5	0,7	2,8	1,6	0,3	1,6	0,3	1,6	0,9	0,9
026		ZUSAMMEN		11,8	1,5	10,3	8,2	4,7	7,2	2,4	4,1	2,6	1,3
027		MAENNL.		6,1	0,7	5,4	4,2	2,0	4,2	2,0	2,9	2,2	1,3
028		EHEGAT.		2,2	-	2,2	2,2	2,0	2,1	0,2	0,3	0,3	0,0
029	10 - 20	BETR. INH.		6,3	-	6,3	6,3	4,2	6,3	4,1	3,5	3,5	1,0
030		MAENNL.		6,0	-	6,0	6,0	3,9	6,0	3,9	3,4	3,4	1,0
031		FAM. ANG.		22,2	5,8	16,4	11,9	6,6	10,0	1,7	4,3	1,9	1,5
032		MAENNL.		8,8	3,1	5,7	3,5	0,8	3,4	0,8	2,3	1,4	1,3
033		ZUSAMMEN		28,5	5,8	22,7	18,2	10,9	16,2	5,8	7,7	5,3	2,5
034		MAENNL.		14,8	3,1	11,7	9,4	4,7	9,4	4,7	5,7	4,8	2,3
035		EHEGAT.		5,2	-	5,2	5,2	4,9	4,9	0,8	0,4	0,2	0,0
036	20 - 30	BETR. INH.		3,0	-	3,0	3,0	2,3	3,0	2,2	1,2	1,2	0,4
037		MAENNL.		2,9	-	2,9	2,9	2,2	2,9	2,2	1,2	1,2	0,4
038		FAM. ANG.		11,4	3,1	8,3	6,5	3,8	5,4	1,1	1,9	0,9	0,7
039		MAENNL.		4,5	1,6	2,9	2,0	0,7	2,0	0,7	1,0	0,6	0,5
040		ZUSAMMEN		14,4	3,1	11,3	9,5	6,1	8,5	3,4	3,1	2,2	1,0
041		MAENNL.		7,5	1,6	5,9	5,0	3,0	5,0	3,0	2,2	1,9	0,9
042		EHEGAT.		2,7	-	2,7	2,7	2,5	2,4	0,3	0,3	0,2	0,0
043	30 - 50	BETR. INH.		1,9	-	1,8	1,8	1,4	1,8	1,4	0,6	0,6	0,2
044		MAENNL.		1,7	-	1,7	1,7	1,4	1,7	1,4	0,6	0,6	0,2
045		FAM. ANG.		7,5	2,0	5,5	4,1	2,2	3,4	0,8	1,3	0,6	0,4
046		MAENNL.		3,1	1,1	2,0	1,3	0,5	1,3	0,5	0,6	0,3	0,3
047		ZUSAMMEN		9,3	2,0	7,3	5,9	3,7	5,1	2,2	1,9	1,1	0,6
048		MAENNL.		4,8	1,1	3,7	3,0	1,9	3,0	1,9	1,1	0,9	0,4
049		EHEGAT.		1,6	-	1,6	1,6	1,4	1,4	0,2	0,2	0,1	0,0
050	50 - 100	BETR. INH.		0,4	-	0,4	0,4	0,3	0,4	0,3	0,1	0,1	0,0
051		MAENNL.		0,3	-	0,3	0,3	0,3	0,3	0,3	0,1	0,1	0,0
052		FAM. ANG.		1,4	0,4	1,0	0,8	0,5	0,7	0,2	0,2	0,1	0,1
053		MAENNL.		0,6	0,2	0,4	0,3	0,1	0,3	0,1	0,1	0,1	0,0
054		ZUSAMMEN		1,7	0,4	1,3	1,1	0,8	1,0	0,5	0,3	0,2	0,1
055		MAENNL.		0,9	0,2	0,7	0,6	0,4	0,6	0,4	0,2	0,2	0,1
056		EHEGAT.		0,3	-	0,3	0,3	0,3	0,3	0,0	0,0	0,0	0,0
057	100 U. MEHR	BETR. INH.		0,0	-	0,0	0,0	0,0	0,0	0,0	0,0	0,0	0,0
058		MAENNL.		0,0	-	0,0	0,0	0,0	0,0	0,0	0,0	0,0	0,0
059		FAM. ANG.		0,1	0,0	0,1	0,1	0,0	0,0	0,0	0,0	0,0	0,0
060		MAENNL.		0,0	0,0	0,0	0,0	0,0	0,0	0,0	0,0	0,0	0,0
061		ZUSAMMEN		0,1	0,0	0,1	0,1	0,1	0,1	0,0	0,0	0,0	0,0
062		MAENNL.		0,1	0,0	0,1	0,1	0,0	0,1	0,0	0,0	0,0	0,0
063		EHEGAT.		0,0	-	0,0	0,0	0,0	0,0	0,0	0,0	0,0	0,0
064	INSGESAMT	BETR. INH.		17,3	-	17,3	17,3	11,8	17,3	11,3	7,4	7,4	2,3
065		MAENNL.		16,0	-	16,0	16,0	10,8	16,0	10,8	7,3	7,3	2,3
066		FAM. ANG.		58,0	14,2	43,8	32,5	18,2	27,1	5,1	11,9	5,5	4,1
067		MAENNL.		22,9	7,5	15,4	9,7	2,8	9,6	2,8	6,4	3,8	3,3
068	INSGESAMT			75,3	14,2	61,1	49,8	30,0	44,4	16,4	19,3	12,9	6,5
069		MAENNL.		38,8	7,5	31,3	25,6	13,6	25,5	13,6	13,7	11,1	5,6
070		EHEGAT.		14,1	-	14,1	13,9	12,7	12,9	1,9	1,3	0,9	0,2

*) MIT AUSSERBETRIEBL. EINK. DES BETR. INH. U./OD. SEINES EHEG.- **) DES BETR. INH. U./OD. SEINES EHEG.

Betriebsinhaber und Familienangehörige in den landwirtschaftlichen Betrieben nach Arbeitsbereichen und Beschäftigtengruppen (AKE 2)

21. Betriebe *) , in denen das betriebliche Einkommen kleiner ist als das außerbetriebliche Einkommen **) (AKE 2.4)

LFDI NR.	LANDW. GENUTZTE FLAECHE VON ... HA	PER-SONEN-GRUPPE	INS-GE-AMT	UNTER 15 JAHREN	15 JAHRE UND AELTER	FAMILIENARBEITSKRAEFTE				ANDERWEITIG ERWERBSTAETIGE UND IM BETRIEB BESCHAEFTIGT			
						IM BETRIEB EINSCHL. HAUSHALT DES BETRIEBSINH. BESCHAEFTIGT	IM BETRIEB BESCHAEFTIGT	ZU- VOLLBE- SAMMEN	IM BETRIEB VOLLBE- SCHAEFT.	ZU- VOLLBE- SAMMEN	ANDERN. VOLLBE- SCHAEFT.	UN- UND ANDERN. VOLLBE- SCHAEFT.	
			1	2	3	4	5	6	7	8	9	10	
001	UNTER 1	BETR. INH.	6,9	-	6,9	6,9	0,8	6,9	0,2	4,3	4,3	4,0	
002		MAENNL.	5,8	-	5,8	5,8	0,2	5,8	0,2	4,1	4,1	3,8	
003		FAM. ANG.	14,1	2,9	11,2	8,0	3,5	5,8	0,1	4,2	1,9	1,4	
004		MAENNL.	4,9	1,4	3,5	1,7	0,0	1,7	0,0	2,1	1,2	1,1	
005		ZUSAMMEN	21,0	2,9	18,1	14,9	4,3	12,6	0,3	8,5	6,2	5,4	
006		MAENNL.	10,7	1,4	9,3	7,5	0,3	7,4	0,2	6,2	5,2	4,9	
007		EHEGAT.	5,5	-	5,5	5,4	3,3	3,8	0,1	1,3	0,8	0,4	
008	1 - 2	BETR. INH.	19,5	-	19,5	19,5	2,1	19,5	0,5	11,5	11,5	13,3	
009		MAENNL.	16,8	-	16,8	16,8	0,7	16,8	0,5	10,9	10,9	9,9	
010		FAM. ANG.	44,6	8,4	36,2	24,9	9,5	16,4	0,1	16,2	6,5	4,6	
011		MAENNL.	15,9	4,6	11,3	5,2	0,0	5,2	0,0	7,5	3,6	3,5	
012		ZUSAMMEN	64,1	8,4	55,7	44,4	11,6	35,8	0,6	27,7	18,0	14,9	
013		MAENNL.	32,7	4,6	28,1	22,0	0,7	22,0	0,5	18,4	14,5	13,4	
014		EHEGAT.	14,8	-	14,8	14,8	8,4	9,8	0,1	4,1	2,5	0,8	
015	2 - 5	BETR. INH.	26,8	-	26,8	26,8	3,0	26,8	1,6	20,7	20,7	19,2	
016		MAENNL.	23,9	-	23,9	23,9	1,4	23,9	1,4	19,7	19,7	13,6	
017		FAM. ANG.	75,4	16,3	59,1	40,0	17,7	29,1	0,8	23,6	8,8	7,1	
018		MAENNL.	28,2	8,8	19,4	9,6	3,4	9,5	0,3	12,2	6,0	5,9	
019		ZUSAMMEN	102,2	16,3	85,9	66,7	20,7	55,9	2,4	44,3	29,4	25,3	
020		MAENNL.	52,1	8,8	43,3	33,4	1,8	33,4	1,7	31,9	25,8	24,5	
021		EHEGAT.	21,5	-	21,5	21,2	15,7	16,3	0,5	4,1	2,3	1,1	
022	5 - 10	BETR. INH.	18,6	-	18,6	18,6	1,9	18,6	1,2	16,4	16,4	14,7	
023		MAENNL.	17,7	-	17,7	17,7	1,2	17,7	1,1	16,1	16,1	14,5	
024		FAM. ANG.	63,0	14,5	48,5	35,1	16,4	27,7	2,0	16,6	7,1	6,0	
025		MAENNL.	23,6	6,9	16,7	9,8	1,0	9,7	0,9	8,9	5,3	5,1	
026		ZUSAMMEN	81,6	14,5	67,1	53,8	18,3	46,3	3,1	33,0	23,5	23,7	
027		MAENNL.	41,3	6,9	34,4	27,5	2,2	27,3	2,0	25,0	21,4	19,6	
028		EHEGAT.	15,4	-	15,4	15,2	13,1	13,5	0,9	2,1	1,4	0,6	
029	10 - 20	BETR. INH.	10,2	-	10,2	10,2	1,4	10,2	1,2	9,3	9,3	7,6	
030		MAENNL.	9,9	-	9,9	9,9	1,2	9,9	1,2	9,1	9,1	7,4	
031		FAM. ANG.	37,3	8,7	28,6	21,3	10,5	17,2	1,9	8,8	4,3	3,6	
032		MAENNL.	14,7	4,7	10,0	6,3	0,9	6,2	0,8	4,9	3,1	2,9	
033		ZUSAMMEN	47,5	8,7	38,8	31,6	11,8	27,4	3,1	18,1	13,6	11,2	
034		MAENNL.	24,6	4,7	19,9	16,2	2,1	16,1	2,0	14,0	12,2	10,4	
035		EHEGAT.	8,6	-	8,6	8,5	7,7	7,7	0,9	1,0	0,6	0,2	
036	20 - 30	BETR. INH.	1,3	-	1,3	1,3	0,3	1,3	0,3	1,1	1,1	0,8	
037		MAENNL.	1,3	-	1,3	1,3	0,3	1,3	0,3	1,1	1,1	0,8	
038		FAM. ANG.	4,7	1,4	3,3	2,6	1,2	2,1	0,3	1,1	0,6	0,4	
039		MAENNL.	1,9	0,8	1,1	0,8	0,1	0,8	0,1	0,6	0,4	0,4	
040		ZUSAMMEN	6,0	1,4	4,6	3,9	1,6	3,4	0,6	2,2	1,7	1,2	
041		MAENNL.	3,2	0,8	2,4	2,1	0,4	2,0	0,4	1,7	1,5	1,2	
042		EHEGAT.	1,2	-	1,2	1,2	1,0	1,0	0,1	0,2	0,1	0,0	
043	30 - 50	BETR. INH.	0,4	-	0,4	0,4	0,1	0,4	0,1	0,3	0,3	0,2	
044		MAENNL.	0,4	-	0,4	0,4	0,1	0,4	0,1	0,3	0,3	0,2	
045		FAM. ANG.	1,5	0,4	1,1	0,9	0,4	0,7	0,2	0,3	0,1	0,1	
046		MAENNL.	0,6	0,2	0,4	0,3	0,1	0,3	0,1	0,1	0,1	0,1	
047		ZUSAMMEN	1,8	0,4	1,4	1,3	0,5	1,1	0,2	0,6	0,5	0,3	
048		MAENNL.	0,9	0,2	0,7	0,6	0,1	0,6	0,1	0,4	0,4	0,3	
049		EHEGAT.	0,4	-	0,4	0,4	0,3	0,3	0,1	0,1	0,0	0,0	
050	50 - 100	BETR. INH.	0,1	-	0,1	0,1	0,0	0,1	0,0	0,0	0,0	0,0	
051		MAENNL.	0,1	-	0,1	0,1	0,0	0,1	0,0	0,0	0,0	0,0	
052		FAM. ANG.	0,2	0,0	0,2	0,1	0,1	0,1	0,0	0,0	0,0	0,0	
053		MAENNL.	0,1	0,0	0,1	0,0	0,0	0,0	0,0	0,0	0,0	0,0	
054		ZUSAMMEN	0,2	0,0	0,2	0,2	0,1	0,2	0,0	0,1	0,1	0,1	
055		MAENNL.	0,1	0,0	0,1	0,1	0,0	0,1	0,0	0,1	0,1	0,0	
056		EHEGAT.	0,1	-	0,1	0,1	0,0	0,0	0,0	0,0	0,0	0,0	
057	100 U. MEHR	BETR. INH.	0,0	-	0,0	0,0	0,0	0,0	0,0	0,0	0,0	0,0	
058		MAENNL.	0,0	-	0,0	0,0	-	0,0	-	0,0	0,0	0,0	
059		FAM. ANG.	0,0	0,0	0,0	0,0	0,0	0,0	0,0	0,0	0,0	0,0	
060		MAENNL.	0,0	0,0	0,0	0,0	-	0,0	-	0,0	0,0	0,0	
061		ZUSAMMEN	0,0	0,0	0,0	0,0	0,0	0,0	0,0	0,0	0,0	0,0	
062		MAENNL.	0,0	0,0	0,0	0,0	-	0,0	-	0,0	0,0	0,0	
063		EHEGAT.	0,0	-	0,0	0,0	0,0	0,0	0,0	0,0	0,0	-	
064	INSGESAMT	BETR. INH.	83,8	-	83,8	83,8	9,6	83,8	5,1	63,7	63,7	56,7	
065		MAENNL.	75,7	-	75,7	75,7	5,1	75,7	4,7	61,3	61,3	55,3	
066		FAM. ANG.	241,0	52,8	188,2	133,0	59,4	98,9	5,3	70,8	29,3	23,3	
067		MAENNL.	90,0	27,5	62,5	33,7	2,5	33,4	2,3	36,4	19,7	19,1	
068	INSGESAMT	BETR. INH.	324,8	52,8	272,0	216,8	68,9	182,8	10,4	134,5	92,9	83,0	
069		MAENNL.	165,8	27,5	138,3	109,4	7,6	109,1	7,1	57,7	81,0	74,3	
070		EHEGAT.	67,4	-	67,4	66,7	49,5	52,4	2,6	12,9	7,7	3,1	

*) MIT AUSSERBETRIEBL. EINK. DES BETR. INH. U./OD. SEINES EHEG. - **) DES BETR. INH. U./OD. SEINES EHEG.

22. Familienfremde Arbeitskräfte in den landwirtschaftlichen Betrieben (AKE 3)

		STAENDIGE FAMILIENFREUDE ARBEITSKRAEFTE IM BETRIEB BESCHAEFTIGT										NICHTSTAENDIGE FAMILIENFREUDE ARBEITSKRAEFTE			
		IM BETRIEB EINSCHL. HAUSHALT DES BETRIEBSINH. BESCHAEFTIGT		ZUSAMMEN		MAEN- LICH		VOLLBESCHAEFTIGT		IN KOST UND WOHNUNG		INS- GESAMT		MAENN- LICH	
LFDI	LANDW. GENUTZTE FLAECHE VON ... BIS UNTER ... HA	INS- GESAMT	MAENN- LICH	3	4	5	6	7	8	9	10				
NR.		1	2			1 0 0 0	P E R S O N E N								
BETRIEBE INSGESAMT															
001	UNTER 1	2,5	1,2	2,5	1,2	1,7	0,9	0,0	0,0	1,6	0,8				
002	1 - 2	1,9	0,9	1,9	0,9	1,2	0,5	0,2	0,0	1,4	0,8				
003	2 - 5	2,8	1,6	2,7	1,6	1,2	0,8	0,3	0,1	2,6	1,8				
004	5 - 10	1,5	1,0	1,4	1,0	0,8	0,6	0,1	0,1	1,6	0,9				
005	10 - 20	2,2	1,4	2,0	1,4	1,2	0,9	0,3	0,2	2,3	1,2				
006	20 - 30	1,2	0,9	1,2	0,9	0,7	0,6	0,4	0,3	1,1	0,6				
007	30 - 50	1,4	1,0	1,3	1,0	0,9	0,8	0,6	0,5	1,0	0,6				
008	50 - 100	1,6	1,2	1,6	1,2	1,3	1,0	0,4	0,3	0,7	0,4				
009	100 U.MEHR	1,2	1,0	1,2	1,0	1,0	0,9	0,1	0,1	0,2	0,1				
010	INSGESAMT	16,4	10,2	15,7	10,2	10,1	7,2	2,4	1,7	12,5	7,2				
DARUNTER BETRIEBE, DEREN INHABER NATUERLICHE PERSONEN SIND, ZUSAMMEN															
011	UNTER 1	2,4	1,0	2,3	1,0	1,6	0,8	0,0	0,0	1,6	0,8				
012	1 - 2	1,7	0,8	1,7	0,8	1,1	0,5	0,2	0,0	1,3	0,8				
013	2 - 5	2,3	1,2	2,2	1,2	1,1	0,7	0,3	0,1	2,5	1,7				
014	5 - 10	1,2	0,7	1,1	0,7	0,7	0,5	0,1	0,1	1,5	0,8				
015	10 - 20	1,7	0,9	1,5	0,9	0,8	0,6	0,3	0,2	2,2	1,2				
016	20 - 30	0,9	0,6	0,8	0,6	0,5	0,4	0,4	0,3	1,0	0,5				
017	30 - 50	1,1	0,8	1,0	0,8	0,6	0,6	0,6	0,5	0,9	0,5				
018	50 - 100	1,3	0,9	1,2	0,9	1,0	0,8	0,4	0,3	0,6	0,3				
019	100 U.MEHR	0,5	0,3	0,4	0,3	0,3	0,3	0,1	0,1	0,1	0,1				
020	ZUSAMMEN	12,9	7,2	12,3	7,2	7,7	5,1	2,4	1,7	11,8	6,5				
DARVON (ZEILEN 11-20) BETR. BE OHNE AUSSERBETRIEBLICHES EINKOMMEN 1)															
021	UNTER 1	1,8	0,7	1,8	0,7	1,2	0,6	0,0	0,0	0,7	0,3				
022	1 - 2	0,8	0,4	0,8	0,4	0,6	0,3	0,0	0,0	0,4	0,1				
023	2 - 5	0,8	0,4	0,8	0,4	0,6	0,4	0,0	0,0	0,8	0,4				
024	5 - 10	0,6	0,4	0,6	0,4	0,5	0,4	0,0	0,0	0,7	0,3				
025	10 - 20	0,8	0,5	0,7	0,5	0,5	0,3	0,2	0,2	1,1	0,6				
026	20 - 30	0,6	0,4	0,5	0,4	0,3	0,3	0,3	0,2	0,7	0,3				
027	30 - 50	0,7	0,5	0,7	0,5	0,4	0,4	0,4	0,3	0,7	0,4				
028	50 - 100	0,7	0,5	0,6	0,5	0,5	0,4	0,3	0,2	0,3	0,2				
029	100 U.MEHR	0,3	0,2	0,2	0,2	0,2	0,2	0,1	0,1	0,0	0,0				
030	ZUSAMMEN	7,0	3,9	6,8	3,9	4,9	3,2	1,3	1,0	5,4	2,6				
BETRIEBE 2), IN DENEN DAS BETRIEBLICHE EINKOMMEN GROESSER IST ALS DAS AUSSERBETRIEBLICHE EINKOMMEN 3)															
031	UNTER 1	0,3	0,2	0,3	0,2	0,3	0,1	0,0	0,0	0,3	0,1				
032	1 - 2	0,4	0,1	0,4	0,1	0,4	0,1	0,0	0,0	0,2	0,1				
033	2 - 5	0,4	0,2	0,4	0,2	0,3	0,2	0,1	0,0	0,4	0,2				
034	5 - 10	0,2	0,1	0,2	0,1	0,1	0,1	0,0	0,0	0,3	0,2				
035	10 - 20	0,6	0,3	0,6	0,3	0,3	0,2	0,1	0,1	0,6	0,4				
036	20 - 30	0,2	0,2	0,2	0,2	0,1	0,1	0,1	0,1	0,2	0,1				
037	30 - 50	0,3	0,3	0,3	0,3	0,2	0,2	0,2	0,2	0,2	0,1				
038	50 - 100	0,5	0,3	0,5	0,3	0,3	0,3	0,1	0,1	0,2	0,1				
039	100 U.MEHR	0,1	0,1	0,1	0,1	0,1	0,1	0,0	0,0	0,0	0,0				
040	ZUSAMMEN	3,1	1,7	3,0	1,7	2,1	1,4	0,6	0,5	2,4	1,2				
BETRIEBE 2), IN DENEN DAS BETRIEBLICHE EINKOMMEN KLEINER IST ALS DAS AUSSERBETRIEBLICHE EINKOMMEN 3)															
041	UNTER 1	0,3	0,1	0,2	0,1	0,1	0,1	0,0	0,0	0,7	0,4				
042	1 - 2	0,5	0,3	0,5	0,3	0,1	0,1	0,2	0,0	0,8	0,6				
043	2 - 5	1,1	0,6	1,0	0,6	0,2	0,1	0,2	0,1	1,3	1,0				
044	5 - 10	0,4	0,2	0,3	0,2	0,1	0,1	0,1	0,1	0,5	0,3				
045	10 - 20	0,2	0,1	0,2	0,1	0,0	0,0	0,0	0,0	0,5	0,3				
046	20 - 30	0,1	0,1	0,1	0,1	0,1	0,1	0,0	0,0	0,2	0,1				
047	30 - 50	0,1	0,0	0,1	0,0	0,0	0,0	0,0	0,0	0,0	0,0				
048	50 - 100	0,1	0,1	0,1	0,1	0,1	0,0	0,0	0,0	0,0	0,0				
049	100 U.MEHR	0,1	0,0	0,1	0,0	0,0	0,0	0,0	0,0	0,0	0,0				
050	ZUSAMMEN	2,8	1,6	2,5	1,6	0,7	0,6	0,5	0,2	4,0	2,8				

1) DES BETRIEBSINHABERS UND SEINES EHEGATTEN.- 2) MIT AUSSERBETRIEBLICHEM EINKOMMEN DES BETRIEBSINHABERS UND/ODER SEINES EHEGATTEN.- 3) DES BETRIEBSINHABERS UND/ODER SEINES EHEGATTEN.

Arbeitsleistung der Familienarbeitskräfte und familienfremden Arbeitskräfte in den landwirtschaftlichen Betrieben (AKE 4)
23. Betriebe insgesamt (AKE 4.1)

NR.	LFCI	LANDW. GENUTZTE FLAECHE VON ... HA	PER-SONEN-GRUPPE	INS-GESAMT	ARBEITSLEISTUNG IM BETRIEB DER FAMILIENARBEITSKRAEFTE					DER FAMILIENFREMDEN ARBEITSKRAEFTE				BETRIEBL. U. AUSSER-BETRIEBL. ARBEITS-LEIST. 3) 1000 BESCHIEF-TIGTEN-EINHEITEN
					ZU-SAMMEN	VOLLBE-SCHAEFTIGT 1)	ANDERWEITIG ERWERBSTAETIG ZU-SAMMEN	VOLLBE-SCHAEFTIGT 2)	AK - E I N H E I T E N	ZU-SAMMEN	STAEN-DIGE	NICHT-STAEN-DIGE		
				1	2	3	4	5	6	7	8	9		
001		UNTER 1	BETR. INH.	-	2,9	1,4	0,9	0,8	-	-	-	6,4		
002			MAENNL.	-	2,5	1,3	0,9	0,7	-	-	-	5,9		
003			FAM. ANG.	-	2,1	0,7	0,3	0,2	-	-	-	4,3		
004			MAENNL.	-	0,5	0,2	0,2	0,2	-	-	-	1,7		
005			ZUSAMMEN	7,5	5,0	2,1	1,2	1,0	2,5	2,1	0,4	19,7		
006			MAENNL.	4,2	3,0	1,5	1,0	0,9	1,2	1,0	0,2	7,6		
007			EHEGAT.	-	1,5	0,4	0,1	0,1	-	-	-	2,5		
008	1 - 2		BETR. INH.	-	5,5	1,3	2,4	2,0	-	-	-	14,7		
009			MAENNL.	-	4,7	1,3	2,2	1,9	-	-	-	13,5		
010			FAM. ANG.	-	3,8	0,7	1,0	0,7	-	-	-	11,4		
011			MAENNL.	-	1,1	0,3	0,6	0,6	-	-	-	4,4		
012			ZUSAMMEN	11,0	9,3	2,0	3,4	2,7	1,7	1,4	0,3	25,1		
013			MAENNL.	6,6	5,8	1,6	2,9	2,5	0,8	0,6	0,2	17,8		
014			EHEGAT.	-	2,4	0,3	0,4	0,2	-	-	-	5,3		
015	2 - 5		BETR. INH.	-	11,2	3,9	6,2	5,2	-	-	-	26,6		
016			MAENNL.	-	9,9	3,4	6,0	5,1	-	-	-	24,7		
017			FAM. ANG.	-	9,0	1,4	1,7	1,3	-	-	-	17,0		
018			MAENNL.	-	2,1	0,4	1,2	1,1	-	-	-	3,2		
019			ZUSAMMEN	22,7	20,2	5,3	7,9	6,6	2,5	1,7	0,8	45,7		
020			MAENNL.	13,5	12,0	3,8	7,2	6,3	1,5	1,1	0,4	32,8		
021			EHEGAT.	-	6,1	0,8	0,5	0,2	-	-	-	7,3		
022	5 - 10		BETR. INH.	-	14,1	6,9	7,4	5,6	-	-	-	25,0		
023			MAENNL.	-	13,1	6,4	7,3	5,6	-	-	-	23,7		
024			FAM. ANG.	-	13,2	3,0	2,1	1,6	-	-	-	22,7		
025			MAENNL.	-	3,4	1,1	1,6	1,5	-	-	-	10,2		
026			ZUSAMMEN	28,9	27,4	9,9	9,5	7,3	1,5	1,1	0,4	47,7		
027			MAENNL.	17,5	16,5	7,5	8,9	7,1	1,0	0,8	0,2	33,9		
028			EHEGAT.	-	8,3	1,6	0,5	0,2	-	-	-	11,0		
029	10 - 20		BETR. INH.	-	21,2	16,1	7,2	3,8	-	-	-	27,6		
030			MAENNL.	-	20,4	15,6	7,1	3,7	-	-	-	25,7		
031			FAM. ANG.	-	18,3	5,7	2,2	1,7	-	-	-	27,7		
032			MAENNL.	-	5,1	2,5	1,6	1,4	-	-	-	11,7		
033			ZUSAMMEN	41,8	39,5	21,8	9,3	5,4	2,3	1,5	0,8	53,3		
034			MAENNL.	27,0	25,5	18,0	8,7	5,2	1,5	1,1	0,4	34,4		
035			EHEGAT.	-	11,1	2,9	0,3	0,1	-	-	-	12,2		
036	20 - 30		BETR. INH.	-	11,8	10,9	1,6	0,5	-	-	-	12,8		
037			MAENNL.	-	11,6	10,8	1,6	0,5	-	-	-	12,6		
038			FAM. ANG.	-	10,4	4,2	0,8	0,6	-	-	-	14,0		
039			MAENNL.	-	3,5	2,3	0,6	0,5	-	-	-	6,0		
040			ZUSAMMEN	23,5	22,2	15,1	2,4	1,1	1,3	0,9	0,4	26,8		
041			MAENNL.	16,2	15,2	13,1	2,2	1,0	1,0	0,8	0,2	13,7		
042			EHEGAT.	-	5,6	1,5	0,1	0,0	-	-	-	5,0		
043	30 - 50		BETR. INH.	-	7,1	6,7	0,7	0,2	-	-	-	7,5		
044			MAENNL.	-	7,1	6,7	0,7	0,2	-	-	-	7,4		
045			FAM. ANG.	-	7,2	3,3	0,4	0,3	-	-	-	9,2		
046			MAENNL.	-	2,9	2,2	0,3	0,2	-	-	-	4,3		
047			ZUSAMMEN	15,6	14,3	10,0	1,1	0,5	1,3	1,1	0,2	16,7		
048			MAENNL.	11,1	10,0	8,9	1,0	0,4	1,1	0,9	0,2	11,7		
049			EHEGAT.	-	3,4	0,9	0,1	0,0	-	-	-	3,0		
050	50 - 100		BETR. INH.	-	1,5	1,4	0,1	0,0	-	-	-	1,5		
051			MAENNL.	-	1,4	1,4	0,1	0,0	-	-	-	1,5		
052			FAM. ANG.	-	1,5	0,8	0,1	0,1	-	-	-	1,9		
053			MAENNL.	-	0,6	0,5	0,1	0,0	-	-	-	0,9		
054			ZUSAMMEN	4,6	2,9	2,2	0,2	0,1	1,7	1,4	0,3	3,4		
055			MAENNL.	3,4	2,1	1,9	0,2	0,1	1,3	1,1	0,2	2,4		
056			EHEGAT.	-	0,7	0,2	0,0	0,0	-	-	-	0,7		
057	100 U.MEHR		BETR. INH.	-	0,2	0,2	0,0	0,0	-	-	-	0,2		
058			MAENNL.	-	0,2	0,2	0,0	0,0	-	-	-	0,2		
059			FAM. ANG.	-	0,1	0,1	0,0	0,0	-	-	-	0,2		
060			MAENNL.	-	0,1	0,0	0,0	0,0	-	-	-	0,1		
061			ZUSAMMEN	1,5	0,3	0,2	0,0	0,0	1,2	1,1	0,1	0,3		
062			MAENNL.	1,3	0,2	0,2	0,0	0,0	1,1	1,0	0,1	0,3		
063			EHEGAT.	-	0,0	0,0	0,0	0,0	-	-	-	0,1		
064	INSGESAMT		BETR. INH.	-	75,5	48,8	26,4	18,2	-	-	-	122,3		
065			MAENNL.	-	71,0	47,0	25,8	17,9	-	-	-	115,1		
066			FAM. ANG.	-	65,7	19,8	8,6	6,5	-	-	-	102,4		
067			MAENNL.	-	19,2	9,5	6,2	5,5	-	-	-	47,3		
068			INSGESAMT	157,3	141,2	68,5	35,1	24,6	16,1	12,4	3,7	231,7		
069			MAENNL.	100,5	90,2	56,5	32,1	23,4	10,3	8,3	2,0	163,4		
070			EHEGAT.	-	39,1	8,7	2,0	0,8	-	-	-	49,6		

1) IM BETRIEB.- 2) IN ANDERWEITIGER ERWERBSTAETIGKEIT.- 3) DER BETRIEBSINHABER, IHRER EHEGATTEN, SONSTIGER IM BETRIEB BESCHAEFTIGTER FAMILIENANGEMOERIGER.

Arbeitsleistung der Familienarbeitskräfte und familienfremden Arbeitskräfte in den landwirtschaftlichen Betrieben (AKE 4)

24. Betriebe, deren Inhaber natürliche Personen sind, zusammen (AKE 4.2)

LFC1 NR.	LANDW. GENUTZTE FLAECHE VON ... BIS UNTER ... HA	PÉR- SONEN- GRUPPE	ARBEITSLEISTUNG IM BETRIEB										BETRIEBL. U. AUSSER- BETRIEBL. ARBEITS- LEIST. 31 1000 BESCHÄF- TIGTEN- EINHEITEN
			INS- GESAMT	DER FAMILIENARBEITSKRÄFTE				DER FAMILIENFREMDEN ARBEITSKRÄFTE					
				ZU- SAMMEN	VOLLBE- SCHAEF- TIGT 1)	ANDERWEITIG ERWERBSTÄETIG ZU- SAMMEN	VOLLBE- SCHAEF- TIGT 2)	ZU- SAMMEN	STAEN- DIGE	NICHT- STAEN- DIGE			
			1	2	3	4	5	6	7	8	9		
001	UNTER 1	BETR. INH.	-	2,9	1,4	0,9	0,8	-	-	-	6,4		
002		MAENNL.	-	2,5	1,3	0,9	0,7	-	-	-	5,9		
003		FAM. ANG.	-	2,1	0,7	0,3	0,2	-	-	-	4,3		
004		MAENNL.	-	0,5	0,2	0,2	0,2	-	-	-	1,7		
005		ZUSAMMEN	7,3	5,0	2,1	1,2	1,0	2,3	1,9	0,4	17,7		
006		MAENNL.	4,1	3,0	1,5	1,0	0,9	1,1	0,9	0,2	7,6		
007		EHEGAT.	-	1,5	0,4	0,1	0,1	-	-	-	2,5		
008	1 - 2	BETR. INH.	-	5,5	1,3	2,4	2,0	-	-	-	14,7		
009		MAENNL.	-	4,7	1,3	2,2	1,9	-	-	-	13,5		
010		FAM. ANG.	-	3,8	0,7	1,0	0,7	-	-	-	17,4		
011		MAENNL.	-	1,1	0,3	0,6	0,6	-	-	-	4,4		
012		ZUSAMMEN	10,9	9,3	2,0	3,4	2,7	1,6	1,3	0,3	25,1		
013		MAENNL.	6,5	5,8	1,6	2,9	2,5	0,7	0,5	0,2	17,8		
014		EHEGAT.	-	2,4	0,3	0,4	0,2	-	-	-	5,3		
015	2 - 5	BETR. INH.	-	11,2	3,9	6,2	5,2	-	-	-	26,6		
016		MAENNL.	-	9,9	3,4	6,0	5,1	-	-	-	24,7		
017		FAM. ANG.	-	9,0	1,4	1,7	1,3	-	-	-	19,0		
018		MAENNL.	-	2,1	0,4	1,2	1,1	-	-	-	9,2		
019		ZUSAMMEN	22,5	20,2	5,3	7,9	6,6	2,3	1,5	0,8	45,7		
020		MAENNL.	13,2	12,0	3,8	7,2	6,3	1,2	0,8	0,4	32,8		
021		EHEGAT.	-	6,1	0,8	0,5	0,2	-	-	-	9,3		
022	5 - 10	BETR. INH.	-	14,1	6,9	7,4	5,6	-	-	-	25,0		
023		MAENNL.	-	13,1	6,4	7,3	5,6	-	-	-	23,7		
024		FAM. ANG.	-	13,2	3,0	2,1	1,6	-	-	-	22,7		
025		MAENNL.	-	3,4	1,1	1,6	1,5	-	-	-	17,2		
026		ZUSAMMEN	28,7	27,4	9,9	9,5	7,3	1,3	0,9	0,4	47,7		
027		MAENNL.	17,3	16,5	7,5	8,9	7,1	0,8	0,6	0,2	33,9		
028		EHEGAT.	-	8,3	1,6	0,5	0,2	-	-	-	13,0		
029	10 - 20	BETR. INH.	-	21,2	16,1	7,2	3,8	-	-	-	27,6		
030		MAENNL.	-	20,4	15,6	7,1	3,7	-	-	-	26,7		
031		FAM. ANG.	-	18,3	5,7	2,2	1,7	-	-	-	27,7		
032		MAENNL.	-	5,1	2,5	1,6	1,4	-	-	-	11,7		
033		ZUSAMMEN	41,3	39,5	21,8	9,3	5,4	1,8	1,1	0,7	55,3		
034		MAENNL.	26,6	25,5	18,0	8,7	5,2	1,1	0,7	0,4	33,4		
035		EHEGAT.	-	11,1	2,9	0,3	0,1	-	-	-	12,2		
036	20 - 30	BETR. INH.	-	11,8	10,9	1,6	0,5	-	-	-	12,8		
037		MAENNL.	-	11,6	10,8	1,6	0,5	-	-	-	12,6		
038		FAM. ANG.	-	10,4	4,2	0,8	0,6	-	-	-	14,0		
039		MAENNL.	-	3,5	2,3	0,6	0,5	-	-	-	6,0		
040		ZUSAMMEN	23,2	22,2	15,1	2,4	1,1	1,0	0,6	0,4	26,8		
041		MAENNL.	15,9	15,2	13,1	2,2	1,0	0,7	0,5	0,2	13,7		
042		EHEGAT.	-	5,6	1,5	0,1	0,0	-	-	-	6,0		
043	30 - 50	BETR. INH.	-	7,1	6,7	0,7	0,2	-	-	-	7,5		
044		MAENNL.	-	7,1	6,7	0,7	0,2	-	-	-	7,4		
045		FAM. ANG.	-	7,2	3,3	0,4	0,3	-	-	-	7,2		
046		MAENNL.	-	2,9	2,2	0,3	0,2	-	-	-	5,3		
047		ZUSAMMEN	15,3	14,3	10,0	1,1	0,5	1,0	0,8	0,2	15,7		
048		MAENNL.	10,8	10,0	8,9	1,0	0,4	0,8	0,7	0,1	11,7		
049		EHEGAT.	-	3,4	0,9	0,1	0,0	-	-	-	3,6		
050	50 - 100	BETR. INH.	-	1,5	1,4	0,1	0,0	-	-	-	1,5		
051		MAENNL.	-	1,4	1,4	0,1	0,0	-	-	-	1,5		
052		FAM. ANG.	-	1,5	0,8	0,1	0,1	-	-	-	1,9		
053		MAENNL.	-	0,6	0,5	0,1	0,0	-	-	-	0,9		
054		ZUSAMMEN	4,2	2,9	2,2	0,2	0,1	1,3	1,1	0,2	3,4		
055		MAENNL.	3,0	2,1	1,9	0,2	0,1	0,9	0,8	0,1	2,4		
056		EHEGAT.	-	0,7	0,2	0,0	0,0	-	-	-	0,7		
057	100 U. MEHR	BETR. INH.	-	0,2	0,2	0,0	0,0	-	-	-	0,2		
058		MAENNL.	-	0,2	0,2	0,0	0,0	-	-	-	0,2		
059		FAM. ANG.	-	0,1	0,1	0,0	0,0	-	-	-	0,2		
060		MAENNL.	-	0,1	0,0	0,0	0,0	-	-	-	0,1		
061		ZUSAMMEN	0,7	0,3	0,2	0,0	0,0	0,4	0,4	0,0	0,3		
062		MAENNL.	0,5	0,2	0,2	0,0	0,0	0,3	0,3	0,0	0,3		
063		EHEGAT.	-	0,0	0,0	0,0	0,0	-	-	-	0,1		
064	INSGESAMT	BETR. INH.	-	75,5	48,8	26,4	18,2	-	-	-	122,3		
065		MAENNL.	-	71,0	47,0	25,8	17,9	-	-	-	116,1		
066		FAM. ANG.	-	65,7	19,8	8,6	6,5	-	-	-	109,4		
067		MAENNL.	-	19,2	9,5	6,2	5,5	-	-	-	47,3		
068		INSGESAMT	154,3	141,2	68,5	35,1	24,6	13,1	9,6	3,5	231,7		
069		MAENNL.	97,9	90,2	56,5	32,1	23,4	7,7	5,9	1,8	163,4		
070		EHEGAT.	-	39,1	8,7	2,0	0,8	-	-	-	49,6		

1) IM BETRIEB. - 2) IN ANDERWEITIGER ERWERBSTÄETIGKEIT. - 3) DER BETRIEBSINHABER, IHRER EHEGATTEN, SONSTIGER IM BETRIEB BESCHÄFTIGTER FAMILIENANGEHÖRIGER.

Arbeitsleistung der Familienarbeitskräfte und familienfremden Arbeitskräfte in den landwirtschaftlichen Betrieben (AKE 4)

25. Betriebe ohne außerbetriebliches Einkommen *) (AKE 4.3)

LFC	NR.	LANDW. GENUTZTE FLÄCHE VON ... HA	PERSONENGRUPPE	INS-GESAMT	ARBEITSLEISTUNG IM BETRIEB DER FAMILIENARBEITSKRÄFTE						DER FAMILIENFREMDEN ARBEITSKRÄFTE			BETRIEBL. U. AUßERBETRIEBL. ARBEITSLEIST. 3)
					ZUSAMMEN	VOLLBE-SCHAEFTIGT 1)	ANDERWEITIG ERWERBSTÄTIG 2)	VOLLBE-SCHAEFTIGT 1)	ZUSAMMEN	NACHSCHAEFTIGT 2)	ZUSAMMEN	STÄNDIGE	NICHT-STÄNDIGE	BESCHAEFTIGTEN-EINHEITEN
					1	2	3	4	5	6	7	8	9	
001		UNTER 1	BETR. INH.	-	1,0	0,9	0,0	0,0	-	-	-	-	-	1,0
002			MAENNL.	-	0,9	0,8	0,0	0,0	-	-	-	-	-	1,0
003			FAM. ANG.	-	0,8	0,4	0,0	0,0	-	-	-	-	-	0,9
004			MAENNL.	-	0,1	0,1	0,0	0,0	-	-	-	-	-	0,2
005			ZUSAMMEN	3,4	1,7	1,3	0,1	0,0	1,7	1,5	0,2	-	-	2,0
006			MAENNL.	1,8	1,0	0,9	0,0	0,0	0,8	0,7	0,1	-	-	1,2
007			EHEGAT.	-	0,5	0,2	0,0	-	-	-	-	-	-	0,5
008	1 - 2		BETR. INH.	-	0,6	0,5	0,0	0,0	-	-	-	-	-	0,7
009			MAENNL.	-	0,5	0,4	0,0	0,0	-	-	-	-	-	0,6
010			FAM. ANG.	-	0,5	0,3	0,0	0,0	-	-	-	-	-	0,6
011			MAENNL.	-	0,1	0,1	0,0	0,0	-	-	-	-	-	0,2
012			ZUSAMMEN	2,0	1,2	0,8	0,0	0,0	0,8	0,7	0,1	-	-	1,3
013			MAENNL.	1,0	0,7	0,6	0,0	0,0	0,3	0,3	0,0	-	-	0,8
014			EHEGAT.	-	0,3	0,2	0,0	0,0	-	-	-	-	-	0,3
015	2 - 5		BETR. INH.	-	2,0	1,6	0,2	0,1	-	-	-	-	-	2,4
016			MAENNL.	-	1,6	1,4	0,2	0,1	-	-	-	-	-	2,1
017			FAM. ANG.	-	1,2	0,5	0,1	0,1	-	-	-	-	-	1,9
018			MAENNL.	-	0,3	0,2	0,1	0,1	-	-	-	-	-	0,8
019			ZUSAMMEN	4,2	3,2	2,0	0,3	0,2	1,0	0,7	0,3	-	-	4,2
020			MAENNL.	2,5	2,0	1,5	0,3	0,2	0,5	0,4	0,1	-	-	2,8
021			EHEGAT.	-	0,7	0,3	0,0	0,0	-	-	-	-	-	0,8
022	5 - 10		BETR. INH.	-	4,2	3,9	0,2	0,1	-	-	-	-	-	4,5
023			MAENNL.	-	3,8	3,6	0,2	0,1	-	-	-	-	-	4,0
024			FAM. ANG.	-	2,8	1,0	0,3	0,2	-	-	-	-	-	4,1
025			MAENNL.	-	0,8	0,4	0,2	0,2	-	-	-	-	-	1,7
026			ZUSAMMEN	7,8	7,0	4,9	0,5	0,3	0,8	0,6	0,2	-	-	3,6
027			MAENNL.	5,1	4,6	4,0	0,4	0,3	0,5	0,4	0,1	-	-	5,8
028			EHEGAT.	-	1,7	0,5	0,0	0,0	-	-	-	-	-	1,8
029	10 - 20		BETR. INH.	-	11,1	10,7	0,3	0,2	-	-	-	-	-	11,4
030			MAENNL.	-	10,8	10,5	0,3	0,1	-	-	-	-	-	11,0
031			FAM. ANG.	-	8,0	2,7	0,7	0,6	-	-	-	-	-	11,0
032			MAENNL.	-	2,3	1,3	0,6	0,5	-	-	-	-	-	4,5
033			ZUSAMMEN	20,1	19,1	13,4	1,0	0,7	1,0	0,6	0,4	-	-	22,4
034			MAENNL.	13,7	13,1	11,8	0,9	0,7	0,6	0,4	0,2	-	-	15,5
035			EHEGAT.	-	4,7	1,2	0,0	0,0	-	-	-	-	-	6,8
036	20 - 30		BETR. INH.	-	8,5	8,4	0,1	0,0	-	-	-	-	-	3,6
037			MAENNL.	-	8,4	8,3	0,1	0,0	-	-	-	-	-	3,4
038			FAM. ANG.	-	7,1	2,9	0,4	0,3	-	-	-	-	-	4,2
039			MAENNL.	-	2,3	1,6	0,3	0,2	-	-	-	-	-	3,8
040			ZUSAMMEN	16,3	15,6	11,3	0,5	0,3	0,7	0,4	0,3	-	-	17,7
041			MAENNL.	11,1	10,7	9,9	0,4	0,3	0,4	0,3	0,1	-	-	12,3
042			EHEGAT.	-	3,8	1,1	0,0	0,0	-	-	-	-	-	3,9
043	30 - 50		BETR. INH.	-	5,4	5,3	0,1	0,0	-	-	-	-	-	5,4
044			MAENNL.	-	5,3	5,3	0,1	0,0	-	-	-	-	-	5,3
045			FAM. ANG.	-	5,3	2,4	0,3	0,2	-	-	-	-	-	5,5
046			MAENNL.	-	2,2	1,6	0,2	0,1	-	-	-	-	-	3,1
047			ZUSAMMEN	11,3	10,6	7,7	0,3	0,2	0,7	0,5	0,2	-	-	11,9
048			MAENNL.	8,0	7,5	6,9	0,3	0,1	0,5	0,4	0,1	-	-	3,5
049			EHEGAT.	-	2,5	0,6	0,0	0,0	-	-	-	-	-	2,5
050	50 - 100		BETR. INH.	-	1,1	1,1	0,0	0,0	-	-	-	-	-	1,1
051			MAENNL.	-	1,1	1,1	0,0	0,0	-	-	-	-	-	1,1
052			FAM. ANG.	-	1,1	0,6	0,1	0,0	-	-	-	-	-	1,4
053			MAENNL.	-	0,5	0,3	0,0	0,0	-	-	-	-	-	0,6
054			ZUSAMMEN	2,9	2,2	1,7	0,1	0,0	0,7	0,6	0,1	-	-	2,5
055			MAENNL.	2,2	1,6	1,5	0,1	0,0	0,6	0,5	0,1	-	-	1,8
056			EHEGAT.	-	0,5	0,2	0,0	0,0	-	-	-	-	-	0,5
057	100 U. MEHR		BETR. INH.	-	0,1	0,1	0,0	0,0	-	-	-	-	-	0,1
058			MAENNL.	-	0,1	0,1	0,0	0,0	-	-	-	-	-	0,1
059			FAM. ANG.	-	0,1	0,0	0,0	0,0	-	-	-	-	-	0,1
060			MAENNL.	-	0,0	0,0	0,0	0,0	-	-	-	-	-	0,1
061			ZUSAMMEN	0,4	0,2	0,2	0,0	0,0	0,2	0,2	0,0	-	-	0,3
062			MAENNL.	0,4	0,2	0,2	0,0	0,0	0,2	0,2	0,0	-	-	0,2
063			EHEGAT.	-	0,0	0,0	0,0	0,0	-	-	-	-	-	0,0
064	INSGESAMT		BETR. INH.	-	34,0	32,4	1,0	0,5	-	-	-	-	-	35,2
065			MAENNL.	-	32,6	31,5	1,0	0,5	-	-	-	-	-	33,7
066			FAM. ANG.	-	27,0	10,9	1,8	1,5	-	-	-	-	-	35,7
067			MAENNL.	-	8,6	5,7	1,5	1,2	-	-	-	-	-	15,1
068	INSGESAMT			68,5	61,0	43,2	2,8	2,0	7,5	5,8	1,7	-	-	70,9
069			MAENNL.	45,5	41,2	37,2	2,5	1,7	4,3	3,5	0,8	-	-	49,8
070			EHEGAT.	-	14,7	4,2	0,1	0,0	-	-	-	-	-	15,2

*) DES BETRIEBSINHABERS UND SEINES EHEGATTEN

1) IM BETRIEB. - 2) IN ANDERWEITIGER ERWERBSTÄTIGKEIT. -

3) DER BETRIEBSINHABER, IHRER EHEGATTEN, SONSTIGER IM BETRIEB BESCHÄFTIGTER FAMILIENANGEHÖRIGER.

Arbeitsleistung der Familienarbeitskräfte und familienfremden Arbeitskräfte in den landwirtschaftlichen Betrieben (AKE 4)

26. Betriebe *), in denen das betriebliche Einkommen größer ist als das außerbetriebliche Einkommen **) (AKE 4.4)

LFDI NR.	LANDW. GENUTZTE FLÄCHE VON ... HA	PERSONENGRUPPE	INSGESAMT	ARBEITSLEISTUNG IM BETRIEB DER FAMILIENARBEITSKRÄFTE					DER FAMILIENFREMDEN ARBEITSKRÄFTE			BETRIEBL. U. AUSSERBETRIEBL. ARBEITSLEIST. 3) 1000 BESCHÄFTIGTEN-EINHEITEN
				ZUSAMMEN	VOLLBE-SCHÄFTIGT 1)	ANDERWEITIG ERWERBSTÄTTIG ZUSAMMEN	VOLLBE-SCHÄFTIGT 2) 1)	ZUSAMMEN	STÄNDIGE	NICHTSTÄNDIGE		
											1	
001	UNTER 1	BETR. INH.	-	0,4	0,3	0,0	0,0	-	-	-	0,4	
002		MAENNL.	-	0,3	0,3	0,0	0,0	-	-	-	0,4	
003		FAM. ANG.	-	0,3	0,2	0,0	0,0	-	-	-	0,4	
004		MAENNL.	-	0,1	0,1	0,0	0,0	-	-	-	0,1	
005		ZUSAMMEN	1,1	0,7	0,5	0,1	0,0	0,4	0,3	0,1	1,8	
006		MAENNL.	0,6	0,4	0,3	0,0	0,0	0,2	0,2	0,0	0,5	
007		EHEGAT.	-	0,2	0,1	0,0	0,0	-	-	-	0,2	
008	1 - 2	BETR. INH.	-	0,5	0,3	0,1	0,0	-	-	-	0,6	
009		MAENNL.	-	0,4	0,3	0,1	0,0	-	-	-	0,5	
010		FAM. ANG.	-	0,4	0,3	0,0	0,0	-	-	-	0,6	
011		MAENNL.	-	0,2	0,2	0,0	0,0	-	-	-	0,3	
012		ZUSAMMEN	1,4	0,9	0,6	0,1	0,0	0,5	0,4	0,1	1,2	
013		MAENNL.	0,7	0,6	0,5	0,1	0,0	0,1	0,1	0,0	0,8	
014		EHEGAT.	-	0,2	0,1	0,0	0,0	-	-	-	0,2	
015	2 - 5	BETR. INH.	-	1,0	0,8	0,3	0,1	-	-	-	1,2	
016		MAENNL.	-	0,9	0,7	0,3	0,1	-	-	-	1,1	
017		FAM. ANG.	-	0,7	0,2	0,1	0,1	-	-	-	1,1	
018		MAENNL.	-	0,2	0,1	0,1	0,0	-	-	-	0,4	
019		ZUSAMMEN	2,1	1,7	1,0	0,4	0,1	0,4	0,3	0,1	2,3	
020		MAENNL.	1,3	1,0	0,8	0,3	0,1	0,3	0,2	0,1	1,5	
021		EHEGAT.	-	0,4	0,1	0,0	0,0	-	-	-	0,5	
022	5 - 10	BETR. INH.	-	2,3	1,9	0,9	0,2	-	-	-	2,7	
023		MAENNL.	-	2,1	1,7	0,9	0,2	-	-	-	2,5	
024		FAM. ANG.	-	1,7	0,5	0,3	0,2	-	-	-	2,8	
025		MAENNL.	-	0,5	0,2	0,2	0,2	-	-	-	1,3	
026		ZUSAMMEN	4,2	4,0	2,4	1,2	0,4	0,2	0,1	0,1	5,5	
027		MAENNL.	2,8	2,6	1,9	1,1	0,4	0,2	0,1	0,1	3,8	
028		EHEGAT.	-	1,0	0,2	0,1	0,0	-	-	-	1,2	
029	10 - 20	BETR. INH.	-	5,0	4,1	2,5	0,5	-	-	-	5,1	
030		MAENNL.	-	4,8	3,9	2,5	0,5	-	-	-	5,8	
031		FAM. ANG.	-	4,3	1,6	0,5	0,3	-	-	-	5,2	
032		MAENNL.	-	1,2	0,7	0,3	0,3	-	-	-	2,5	
033		ZUSAMMEN	10,0	9,4	5,7	3,0	0,8	0,6	0,4	0,2	12,3	
034		MAENNL.	6,4	6,0	4,6	2,8	0,7	0,4	0,3	0,1	8,3	
035		EHEGAT.	-	2,6	0,8	0,1	0,0	-	-	-	2,9	
036	20 - 30	BETR. INH.	-	2,6	2,2	0,9	0,2	-	-	-	3,0	
037		MAENNL.	-	2,5	2,2	0,9	0,2	-	-	-	2,9	
038		FAM. ANG.	-	2,5	1,0	0,3	0,2	-	-	-	3,5	
039		MAENNL.	-	1,0	0,7	0,2	0,1	-	-	-	1,6	
040		ZUSAMMEN	5,2	5,1	3,3	1,2	0,3	0,1	0,1	0,0	6,5	
041		MAENNL.	3,6	3,5	2,9	1,1	0,3	0,1	0,1	0,0	4,5	
042		EHEGAT.	-	1,3	0,3	0,1	0,0	-	-	-	1,4	
043	30 - 50	BETR. INH.	-	1,6	1,4	0,4	0,1	-	-	-	1,7	
044		MAENNL.	-	1,6	1,4	0,4	0,1	-	-	-	1,7	
045		FAM. ANG.	-	1,6	0,8	0,2	0,1	-	-	-	2,2	
046		MAENNL.	-	0,6	0,5	0,1	0,1	-	-	-	1,0	
047		ZUSAMMEN	3,5	3,2	2,2	0,6	0,2	0,3	0,2	0,1	3,9	
048		MAENNL.	2,4	2,2	1,9	0,5	0,1	0,2	0,2	0,0	2,7	
049		EHEGAT.	-	0,8	0,2	0,0	0,0	-	-	-	0,9	
050	50 - 100	BETR. INH.	-	0,3	0,3	0,1	0,0	-	-	-	0,3	
051		MAENNL.	-	0,3	0,3	0,1	0,0	-	-	-	0,3	
052		FAM. ANG.	-	0,3	0,2	0,0	0,0	-	-	-	0,4	
053		MAENNL.	-	0,2	0,1	0,0	0,0	-	-	-	0,2	
054		ZUSAMMEN	1,0	0,6	0,4	0,1	0,0	0,4	0,4	0,0	0,8	
055		MAENNL.	0,8	0,5	0,4	0,1	0,0	0,3	0,3	0,0	0,5	
056		EHEGAT.	-	0,1	0,0	0,0	0,0	-	-	-	0,2	
057	100 U. MEHR	BETR. INH.	-	0,0	0,0	0,0	0,0	-	-	-	0,0	
058		MAENNL.	-	0,0	0,0	0,0	0,0	-	-	-	0,0	
059		FAM. ANG.	-	0,0	0,0	0,0	0,0	-	-	-	0,0	
060		MAENNL.	-	0,0	0,0	0,0	0,0	-	-	-	0,0	
061		ZUSAMMEN	0,2	0,1	0,0	0,0	0,0	0,1	0,1	0,0	0,1	
062		MAENNL.	0,1	0,0	0,0	0,0	0,0	0,1	0,1	0,0	0,1	
063		EHEGAT.	-	0,0	0,0	0,0	0,0	-	-	-	0,0	
064	INSGESAMT	BETR. INH.	-	13,7	11,3	5,2	1,0	-	-	-	16,1	
065		MAENNL.	-	13,0	10,8	5,2	1,0	-	-	-	15,3	
066		FAM. ANG.	-	11,9	4,8	1,4	0,9	-	-	-	17,2	
067		MAENNL.	-	4,0	2,5	1,0	0,7	-	-	-	7,4	
068		INSGESAMT	28,9	25,7	16,1	6,6	1,9	3,2	2,5	0,7	33,3	
069		MAENNL.	18,8	16,9	13,3	6,2	1,7	1,9	1,5	0,4	22,7	
070		EHEGAT.	-	6,6	1,9	0,3	0,1	-	-	-	7,5	

*) MIT AUSSERBETRIEBL. EINK. DES BETR. INH. U./OD. SEINES EHEG.- **) DES BETR. INH. U./OD. SEINES EHEG.

1) IM BETRIEB.- 2) IN ANDERWEITIGER ERWERBSTÄTTIGKEIT.- 3) DER BETRIEBSINHABER, IHRER EHEGATTEN, SONSTIGER IM BETRIEB BESCHÄFTIGTER FAMILIENANGEHÖRIGER.

Arbeitsleistung der Familienarbeitskräfte und familienfremden Arbeitskräfte in den landwirtschaftlichen Betrieben (AKE 4)

27. Betriebe *) , in denen das betriebliche Einkommen kleiner ist als das außerbetriebliche Einkommen **) (AKE 4.5)

LFD NR.	LANDW. GENUTZTE FLÄCHE VON ... HA	PERSONEN-GRUPPE	INSGESAMT	ARBEITSLEISTUNG IM BETRIEB DER FAMILIENARBEITSKRÄFTE					DER FAMILIENFREMDEN ARBEITSKRÄFTE			BETRIEBL. U. AUSSER-BETRIEBL. ARBEITS-LEIST. 3) 1000 BESCHÄFTIGTIGTEN-EINHEITEN
				ZUSAMMEN	VOLLBE-SCHÄFTIGT 1)	ANDERWEITIG ERWERBSTÄTIG ZUSAMMEN	VOLLBE-SCHÄFTIGT 2)	ZUSAMMEN	STÄEN-DIGE	NICHT-STÄEN-DIGE		
				1	2	3	4	5	6	7	8	9
001	UNTER 1	BETR. INH.	-	-	1,5	0,2	0,8	0,7	-	-	-	4,9
002		MAENNL.	-	-	1,3	0,2	0,8	0,7	-	-	-	4,5
003		FAM. ANG.	-	-	1,1	0,1	0,3	0,2	-	-	-	3,0
004		MAENNL.	-	-	0,2	0,0	0,1	0,1	-	-	-	1,3
005		ZUSAMMEN	2,9	2,6	0,3	1,1	0,9	0,3	0,2	0,1	7,9	
006		MAENNL.	1,7	1,5	0,2	0,9	0,8	0,2	0,1	0,1	5,9	
007		EHEGAT.	-	-	0,8	0,1	0,1	0,1	-	-	1,7	
008	1 - 2	BETR. INH.	-	-	4,4	0,5	2,3	1,9	-	-	-	13,4
009		MAENNL.	-	-	3,8	0,5	2,1	1,8	-	-	-	12,4
010		FAM. ANG.	-	-	2,8	0,1	1,0	0,7	-	-	-	9,1
011		MAENNL.	-	-	0,8	0,0	0,6	0,6	-	-	-	3,9
012		ZUSAMMEN	7,6	7,2	0,6	3,3	2,6	0,4	0,2	0,2	22,6	
013		MAENNL.	4,7	4,5	0,5	2,7	2,4	0,2	0,1	0,1	15,2	
014		EHEGAT.	-	-	1,9	0,1	0,4	0,2	-	-	4,7	
015	2 - 5	BETR. INH.	-	-	8,3	1,6	5,7	5,1	-	-	-	23,0
016		MAENNL.	-	-	7,4	1,4	5,5	4,9	-	-	-	21,5
017		FAM. ANG.	-	-	7,1	0,7	1,5	1,2	-	-	-	15,1
018		MAENNL.	-	-	1,6	0,2	1,0	1,0	-	-	-	7,0
019		ZUSAMMEN	16,1	15,3	2,3	7,2	6,2	0,8	0,4	0,4	39,1	
020		MAENNL.	9,5	9,0	1,6	6,5	6,0	0,5	0,2	0,3	29,5	
021		EHEGAT.	-	-	5,0	0,5	0,5	0,2	-	-	3,1	
022	5 - 10	BETR. INH.	-	-	7,6	1,2	6,3	5,4	-	-	-	17,8
023		MAENNL.	-	-	7,2	1,1	6,2	5,3	-	-	-	17,2
024		FAM. ANG.	-	-	8,7	1,4	1,5	1,2	-	-	-	15,8
025		MAENNL.	-	-	2,1	0,4	1,2	1,1	-	-	-	7,1
026		ZUSAMMEN	16,6	16,3	2,6	7,8	6,6	0,3	0,2	0,1	33,6	
027		MAENNL.	9,5	9,3	1,5	7,4	6,4	0,2	0,1	0,1	24,3	
028		EHEGAT.	-	-	5,7	0,9	0,4	0,2	-	-	7,1	
029	10 - 20	BETR. INH.	-	-	5,0	1,2	4,3	3,2	-	-	-	11,1
030		MAENNL.	-	-	4,9	1,2	4,3	3,1	-	-	-	9,9
031		FAM. ANG.	-	-	6,0	1,4	1,0	0,8	-	-	-	10,5
032		MAENNL.	-	-	1,5	0,5	0,7	0,6	-	-	-	5,6
033		ZUSAMMEN	11,3	11,0	2,7	5,3	3,9	0,3	0,1	0,2	21,6	
034		MAENNL.	6,6	6,4	1,6	5,0	3,8	0,2	0,1	0,1	14,5	
035		EHEGAT.	-	-	3,8	0,9	0,2	0,1	-	-	4,4	
036	20 - 30	BETR. INH.	-	-	0,7	0,3	0,5	0,3	-	-	-	1,3
037		MAENNL.	-	-	0,7	0,3	0,5	0,3	-	-	-	1,3
038		FAM. ANG.	-	-	0,8	0,2	0,1	0,1	-	-	-	1,4
039		MAENNL.	-	-	0,2	0,1	0,1	0,1	-	-	-	1,6
040		ZUSAMMEN	1,6	1,5	0,5	0,7	0,4	0,1	0,1	0,0	2,7	
041		MAENNL.	1,0	0,9	0,4	0,7	0,4	0,1	0,1	0,0	1,9	
042		EHEGAT.	-	-	0,5	0,1	0,0	0,0	-	-	0,6	
043	30 - 50	BETR. INH.	-	-	0,2	0,1	0,2	0,1	-	-	-	0,4
044		MAENNL.	-	-	0,2	0,1	0,2	0,1	-	-	-	0,4
045		FAM. ANG.	-	-	0,3	0,1	0,0	0,0	-	-	-	0,5
046		MAENNL.	-	-	0,1	0,1	0,0	0,0	-	-	-	0,2
047		ZUSAMMEN	0,5	0,5	0,2	0,2	0,1	0,0	0,0	0,0	1,4	
048		MAENNL.	0,3	0,3	0,1	0,2	0,1	0,0	0,0	0,0	1,6	
049		EHEGAT.	-	-	0,1	0,1	0,0	0,0	-	-	0,2	
050	50 - 100	BETR. INH.	-	-	0,0	0,0	0,0	0,0	-	-	-	0,1
051		MAENNL.	-	-	0,0	0,0	0,0	0,0	-	-	-	0,1
052		FAM. ANG.	-	-	0,0	0,0	0,0	0,0	-	-	-	0,1
053		MAENNL.	-	-	0,0	0,0	0,0	0,0	-	-	-	0,0
054		ZUSAMMEN	0,2	0,1	0,0	0,0	0,0	0,1	0,1	0,0	0,1	
055		MAENNL.	0,1	0,0	0,0	0,0	0,0	0,1	0,1	0,0	0,1	
056		EHEGAT.	-	-	0,0	0,0	0,0	0,0	-	-	0,0	
057	100 U. MEHR	BETR. INH.	-	-	0,0	0,0	0,0	0,0	-	-	-	0,0
058		MAENNL.	-	-	0,0	-	0,0	0,0	-	-	-	0,0
059		FAM. ANG.	-	-	0,0	0,0	0,0	0,0	-	-	-	0,0
060		MAENNL.	-	-	0,0	-	0,0	0,0	-	-	-	0,0
061		ZUSAMMEN	0,0	0,0	0,0	0,0	0,0	0,0	0,0	0,0	0,0	
062		MAENNL.	0,0	0,0	-	0,0	0,0	0,0	0,0	0,0	0,0	
063		EHEGAT.	-	-	0,0	0,0	0,0	-	-	-	0,0	
064	INSGESAMT	BETR. INH.	-	-	27,7	5,1	20,2	16,6	-	-	-	71,1
065		MAENNL.	-	-	25,4	4,7	19,7	16,4	-	-	-	67,1
066		FAM. ANG.	-	-	26,8	4,1	5,4	4,1	-	-	-	56,5
067		MAENNL.	-	-	6,6	1,3	3,8	3,6	-	-	-	24,9
068	INSGESAMT	MAENNL.	56,9	54,6	9,2	25,6	20,8	2,3	1,3	1,0	127,5	
069		EHEGAT.	33,5	32,0	6,0	23,4	19,9	1,5	0,8	0,7	92,0	
070			-	17,8	2,6	1,6	0,7	-	-	-	26,9	

*) MIT AUSSERBETRIEBL. EINK. DES BETR. INH. U./OD. SEINES EHEG. - **) DES BETR. INH. U./OD. SEINES EHEG.

1) IM BETRIEB. - 2) IN ANDERWEITIGER ERWERBSTÄTIGKEIT. - 3) DER BETRIEBSINHABER, IHRER EHEGATTEN, SUNSTIGER IM BETRIEB BESCHÄFTIGTER FAMILIENANGEHÖRIGER.

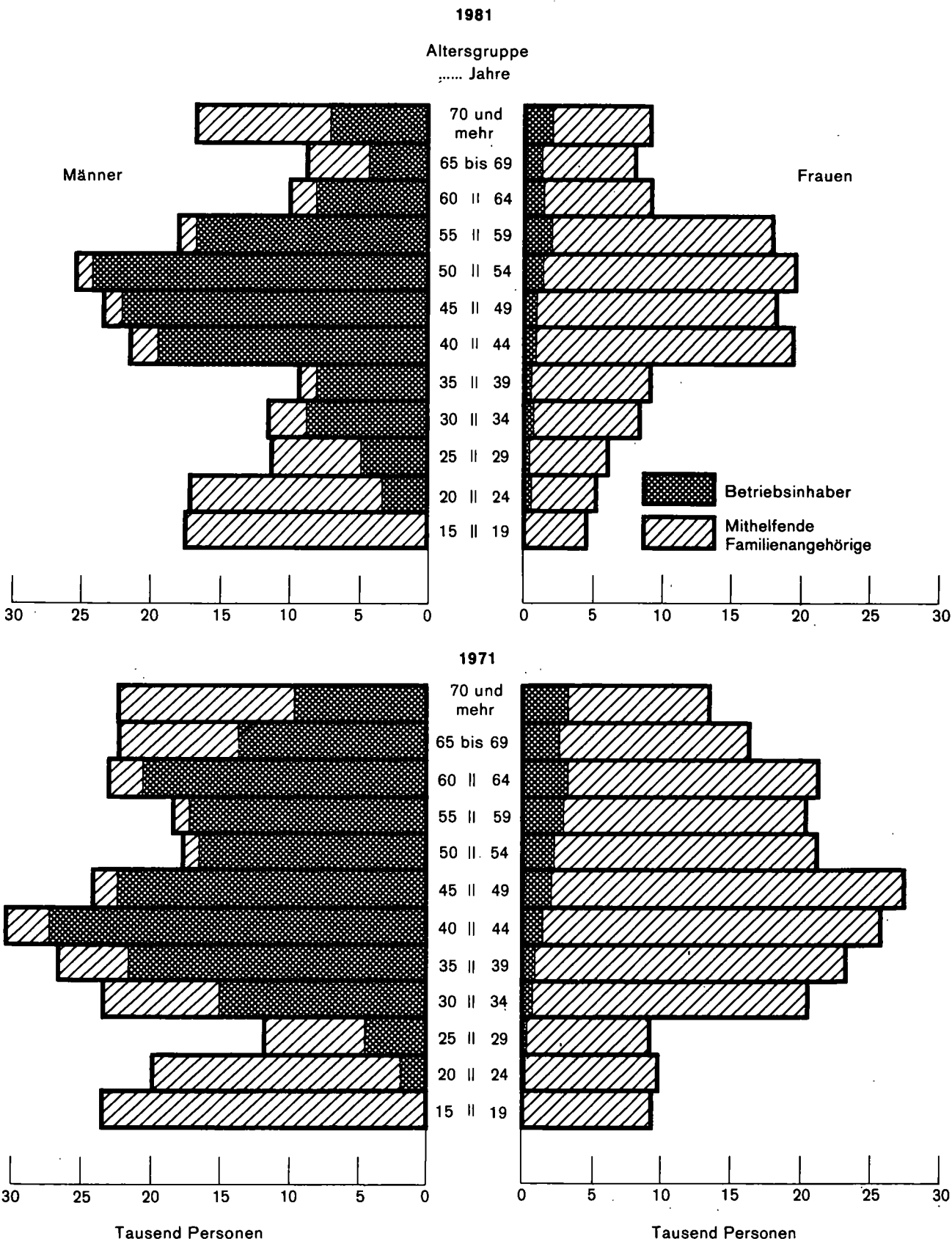
28. Betriebsinhaber, Familienangehörige und ständige familienfremde Arbeitskräfte in den landwirtschaftlichen Betrieben nach dem Alter (AKE 5)

BETRIEBSINHABER UND FAMILIENANGEHÖRIGE														STÄNDIGE FAMILIENFREMDE ARBEITSKRÄFTE 1)	
LFDI NR.	ALTER VON... BIS... JAHREN	PERSONENGRUPPE	INSGESAMT	IM BETRIEB		IM BETRIEB		ANDERWEITIG ERWERBSTÄTIG UND IM BETRIEB		FAMILIENFREMDE ARBEITSKRÄFTE 1)		INSGESAMT	VOLLBE-SCHAEFT.		
				EINSCHL. DES BETRIEBSINHABERS	BESCHAEFTIGT	BESCHAEFTIGT	ZU-SAMMEN	VOLLBE-SCHAEFT.	SAMMEN	UND	SAMMEN			VOLLBE-SCHAEFT.	
1000 PERSONEN															
INSGESAMT															
001	15 - 19	BETR. INH.	0,2	0,2	0,0	0,2	0,0	0,1	0,1	0,1	-	-			
002		MAENNL.	0,2	0,2	0,0	0,2	0,0	0,1	0,1	0,1	-	-			
003		FAM. ANG.	68,7	31,1	2,5	21,6	1,9	30,9	9,7	5,2	-	-			
004		MAENNL.	35,2	17,4	1,8	17,3	1,8	16,5	8,3	8,0	-	-			
005		ZUSAMMEN	68,9	31,3	2,5	21,8	2,0	31,1	9,8	9,4	3,1	2,4			
006		MAENNL.	35,3	17,6	1,8	17,4	1,8	16,7	8,4	8,2	1,8	1,5			
007		EHEGAT.	0,1	0,1	0,1	0,0	-	0,0	0,0	0,0	-	-			
008	20 - 24	BETR. INH.	2,7	2,7	0,9	2,7	0,8	1,8	1,8	1,7	-	-			
009		MAENNL.	2,3	2,3	0,8	2,3	0,8	1,5	1,5	1,4	-	-			
010		FAM. ANG.	49,4	25,9	5,2	18,7	3,2	35,1	11,9	11,3	-	-			
011		MAENNL.	28,1	14,1	2,8	14,0	2,8	20,0	9,7	9,4	-	-			
012		ZUSAMMEN	52,1	28,7	6,1	21,4	4,0	36,9	13,8	13,0	2,3	1,9			
013		MAENNL.	30,4	16,4	3,6	16,3	3,6	21,5	11,2	10,8	1,4	1,1			
014		EHEGAT.	2,0	1,9	1,5	1,4	0,1	0,4	0,2	0,1	-	-			
015	25 - 34	BETR. INH.	14,4	14,4	6,4	14,4	5,9	8,3	8,3	7,0	-	-			
016		MAENNL.	13,4	13,4	5,9	13,4	5,8	7,9	7,9	6,7	-	-			
017		FAM. ANG.	36,8	27,8	15,4	22,5	3,5	18,3	8,4	7,0	-	-			
018		MAENNL.	15,9	9,4	2,3	9,3	2,3	11,7	6,6	6,1	-	-			
019		ZUSAMMEN	51,1	42,2	21,9	36,9	9,5	26,7	16,8	14,0	2,1	1,4			
020		MAENNL.	29,3	22,8	8,2	22,7	8,1	19,6	14,5	12,8	1,5	1,1			
021		EHEGAT.	14,4	14,2	11,7	11,4	1,1	2,6	1,5	0,7	-	-			
022	35 - 44	BETR. INH.	29,0	29,0	11,5	29,0	10,7	18,1	18,1	15,2	-	-			
023		MAENNL.	27,7	27,7	10,6	27,7	10,5	17,7	17,7	15,0	-	-			
024		FAM. ANG.	35,9	34,5	26,6	30,4	3,1	7,5	4,6	3,1	-	-			
025		MAENNL.	4,1	3,2	0,6	3,2	0,6	3,2	2,4	2,4	-	-			
026		ZUSAMMEN	64,9	63,5	38,1	59,4	13,9	25,6	22,7	18,3	2,5	1,4			
027		MAENNL.	31,8	30,9	11,2	30,9	11,0	20,8	20,1	17,4	1,7	1,2			
028		EHEGAT.	30,0	29,9	25,3	26,6	2,5	3,9	2,3	1,0	-	-			
029	45 - 54	BETR. INH.	48,8	48,8	18,9	48,8	17,5	30,4	30,4	25,9	-	-			
030		MAENNL.	46,5	46,5	17,1	46,5	17,0	29,8	29,8	25,5	-	-			
031		FAM. ANG.	44,4	43,4	35,0	37,7	4,2	7,4	4,8	2,6	-	-			
032		MAENNL.	2,8	2,4	0,4	2,4	0,4	1,9	1,6	1,5	-	-			
033		ZUSAMMEN	93,1	92,2	53,9	86,4	21,7	37,7	35,2	28,4	3,1	1,8			
034		MAENNL.	49,3	48,9	17,5	48,9	17,4	31,8	31,5	27,0	2,2	1,4			
035		EHEGAT.	38,4	38,1	32,4	33,0	3,5	5,2	3,1	1,3	-	-			
036	55 - 59	BETR. INH.	18,8	18,8	8,6	18,8	7,5	10,1	10,1	8,0	-	-			
037		MAENNL.	16,8	16,8	7,0	16,8	7,0	9,6	9,6	7,8	-	-			
038		FAM. ANG.	21,4	20,7	14,7	17,3	1,7	3,1	2,1	0,9	-	-			
039		MAENNL.	1,7	1,3	0,3	1,3	0,2	0,6	0,5	0,5	-	-			
040		ZUSAMMEN	40,2	39,5	23,2	36,1	9,2	13,1	12,1	8,9	1,3	0,6			
041		MAENNL.	18,5	18,2	7,3	18,2	7,2	10,2	10,2	8,2	0,8	0,5			
042		EHEGAT.	14,2	14,1	11,1	11,8	1,0	1,9	1,3	0,4	-	-			
043	60 - 64	BETR. INH.	9,4	9,4	4,6	9,4	3,8	3,4	3,4	2,3	-	-			
044		MAENNL.	8,1	8,1	3,6	8,1	3,6	3,2	3,2	2,3	-	-			
045		FAM. ANG.	12,5	11,7	7,7	9,7	1,2	0,7	0,5	0,2	-	-			
046		MAENNL.	2,2	1,9	0,6	1,9	0,6	0,3	0,2	0,2	-	-			
047		ZUSAMMEN	21,9	21,1	12,3	19,1	4,9	4,1	3,9	2,6	0,5	0,3			
048		MAENNL.	10,3	10,0	4,2	10,0	4,2	3,5	3,4	2,4	0,4	0,2			
049		EHEGAT.	5,1	5,0	4,0	4,2	0,4	0,4	0,3	0,1	-	-			
050	65 - 69	BETR. INH.	5,5	5,5	2,3	5,5	1,2	0,6	0,6	0,2	-	-			
051		MAENNL.	4,3	4,3	1,3	4,3	1,2	0,5	0,5	0,2	-	-			
052		FAM. ANG.	16,9	14,8	6,7	11,1	1,8	0,5	0,3	0,0	-	-			
053		MAENNL.	5,3	4,6	1,6	4,5	1,5	0,2	0,1	0,0	-	-			
054		ZUSAMMEN	22,4	20,3	9,0	16,6	3,0	1,1	1,0	0,2	0,3	0,1			
055		MAENNL.	9,6	8,8	2,9	8,7	2,7	0,7	0,7	0,2	0,1	0,1			
056		EHEGAT.	3,2	3,1	2,0	2,3	0,0	0,2	0,1	0,0	-	-			
057	70 u. mehr	BETR. INH.	9,2	9,2	1,7	9,2	1,2	0,4	0,4	0,1	-	-			
058		MAENNL.	7,1	7,1	1,2	7,1	1,1	0,4	0,4	0,1	-	-			
059		FAM. ANG.	43,1	26,6	5,0	16,9	1,7	0,4	0,2	-	-	-			
060		MAENNL.	16,5	10,0	1,5	9,8	1,5	0,1	0,1	-	-	-			
061		ZUSAMMEN	52,3	35,8	6,8	26,1	3,0	0,8	0,6	0,1	0,5	0,1			
062		MAENNL.	23,6	17,2	2,8	17,0	2,6	0,5	0,4	0,1	0,4	0,1			
063		EHEGAT.	2,8	2,7	1,3	1,7	0,1	0,2	0,1	-	-	-			
064	INSGESAMT	BETR. INH.	137,9	137,9	54,9	137,9	48,8	73,2	73,2	60,5	-	-			
065		MAENNL.	126,4	126,4	47,6	126,4	47,0	70,7	70,7	59,0	-	-			
066		FAM. ANG.	328,9	236,6	118,9	185,8	22,3	103,9	42,6	34,4	-	-			
067		MAENNL.	111,8	64,3	11,9	63,7	11,6	54,5	29,6	28,1	-	-			
068	INSGESAMT	BETR. INH.	466,9	374,6	173,8	323,8	71,0	177,1	115,8	94,9	15,7	10,1			
069		MAENNL.	238,2	190,7	59,5	190,1	58,6	125,2	100,3	87,1	10,2	7,2			
070		EHEGAT.	110,2	109,2	89,4	92,5	8,8	14,7	9,0	3,5	-	-			

1) IM BETRIEB BESCHÄFTIGT.

Schaubild 7

Altersstruktur der in den landwirtschaftlichen Betrieben tätigen Familienarbeitskräfte



Arbeitsverhältnisse in den sozialökonomischen Betriebstypen nach Größenklassen des Standardbetriebseinkommens und für ausgewählte Betriebsformen (457)

29. Landwirtschaftliche Betriebe *) , deren Inhaber natürliche Personen sind, insgesamt (457.1)

LFD NR.	STANDARD- BETRIEBS- EINKOMMEN VON... BIS UNTER... 1 000 DM	PERSONEN- GRUPPE	BETRIEBE									INS
			BETRIEBE		ZUSAMMEN		BETRIEBSINHABER UND IHRE AUF DEM BETRIEB LEBENDEN MIT BETRIEBLICHEN ARBEITEN BESCHAEFTIGT					
			INSGESAMT		ZUSAMMEN		DAR. (SP. 3/4) VOLLBESCHAEFTIGT					
			BETRIEBE	LF HA	PERSONEN	AK-EINH.	BETRIEBE	PERSONEN	AK-EINH.	BETRIEBE	PERSONEN	
			1	2	3	4	5	6	7	8	9	

01	UNTER 5	ZUSAMMEN	60192	188566	118980	30728	4918	5615	5165	48946	90591	
02		MAENNLICH	-	-	71859	18605	3884	4072	3718	46047	63606	
03		BETR.-INH.	-	-	60192	17466	3639	3639	3639	40737	40737	
04	5 - 10	ZUSAMMEN	20631	153318	50417	20115	6133	6735	6245	17926	31810	
05		MAENNLICH	-	-	28933	11625	4717	4804	4342	16991	23754	
06		BETR.-INH.	-	-	20631	10395	4435	4435	4435	15071	15071	
07	10 - 15	ZUSAMMEN	12606	136272	32043	15420	6225	7207	6863	9661	17088	
08		MAENNLICH	-	-	18423	9414	5325	5628	5324	9009	12940	
09		BETR.-INH.	-	-	12606	8167	5019	5019	5019	7540	7540	
10	15 - 20	ZUSAMMEN	9489	130969	25056	13749	6839	8112	7912	6433	11317	
11		MAENNLICH	-	-	14407	8943	6368	6832	6684	5652	8253	
12		BETR.-INH.	-	-	9489	7513	6027	6027	6027	4066	4066	
13	20 - 30	ZUSAMMEN	12832	226414	34156	20455	10627	13661	13349	7390	12452	
14		MAENNLICH	-	-	19913	13725	10141	11601	11351	6135	8416	
15		BETR.-INH.	-	-	12832	11120	9796	9796	9796	3624	3624	
16	30 - 50	ZUSAMMEN	13527	326939	37892	24150	12672	17323	16893	5985	9533	
17		MAENNLICH	-	-	21903	16429	12463	14964	14602	4473	5760	
18		BETR.-INH.	-	-	13527	12681	12030	12030	12030	1602	1602	
19	50 UND MEHR	ZUSAMMEN	8665	313488	25239	16553	8218	12377	12089	2885	4295	
20		MAENNLICH	-	-	14661	11448	8104	10722	10460	1926	2429	
21		BETR.-INH.	-	-	8665	8131	7824	7824	7824	578	578	
22	INSGESAMT	ZUSAMMEN	137940	1475965	323782	141173	55632	71030	68521	99227	177085	
23		MAENNLICH	-	-	190099	90186	51003	58624	56482	90235	125157	
24		BETR.-INH.	-	-	137940	75471	48770	48770	48770	73219	73219	
25		MAENNLICH	-	-	126378	70992	46994	46994	46994	70689	70689	
DARUNTER (ZEILEN 22 - 25) BETRIEBE DES MARKTFRUCHT												
26	INSGESAMT	ZUSAMMEN	26909	261760	55651	17509	5603	6845	6617	21100	39052	
27		MAENNLICH	-	-	34516	12008	5320	6106	5915	19604	26768	
28		BETR.-INH.	-	-	26909	10253	5036	5036	5036	17415	17415	
29		MAENNLICH	-	-	24519	9647	4925	4925	4925	16764	16764	
FUTTERBAU												
30	INSGESAMT	ZUSAMMEN	59051	816384	148480	73109	30561	38607	37110	42082	76033	
31		MAENNLICH	-	-	85748	45679	27272	31086	29830	37713	54039	
32		BETR.-INH.	-	-	59051	37866	26028	26028	26028	29358	29358	
33		MAENNLICH	-	-	54272	35487	24768	24768	24768	28351	28351	
VEREDLUNGS												
34	INSGESAMT	ZUSAMMEN	5512	69336	12354	5715	2450	3097	3011	3448	5787	
35		MAENNLICH	-	-	7275	3849	2365	2793	2711	3118	4215	
36		BETR.-INH.	-	-	5512	3247	2287	2287	2287	2493	2493	
37		MAENNLICH	-	-	5139	3112	2236	2236	2236	2406	2406	
DAUERKULTUR												
38	INSGESAMT	ZUSAMMEN	19905	65207	43453	15012	4837	5921	5811	14246	24136	
39		MAENNLICH	-	-	25182	9493	4539	5068	4986	13123	17656	
40		BETR.-INH.	-	-	19905	8397	4512	4512	4512	11045	11045	
41		MAENNLICH	-	-	17763	7787	4395	4395	4395	10614	10614	
LANDWIRTSCHAFTLICHE												
42	INSGESAMT	ZUSAMMEN	14678	197197	37729	17966	7363	9603	9250	10680	18756	
43		MAENNLICH	-	-	21756	11512	6894	8070	7751	9822	13301	
44		BETR.-INH.	-	-	14678	9382	6540	6540	6540	7444	7444	
45		MAENNLICH	-	-	13986	9052	6433	6433	6433	7303	7303	
ZU												
46	INSGESAMT	ZUSAMMEN	126051	1409884	297670	129313	50812	64068	61800	91554	163761	
47		MAENNLICH	-	-	174480	82541	46389	53122	51144	83381	115979	
48		BETR.-INH.	-	-	126051	69147	44402	44402	44402	67758	67758	
49		MAENNLICH	-	-	115678	65084	42758	42758	42758	65441	65441	

*) IN DER ABGRENZUNG NACH DER HAUPTPRODUKTIONSRICHTUNG (HPR).

1) BEZOGEN AUF DIE BETRIEBLICHE TÄTIGKEIT.- 2) IN DER ABGRENZUNG NACH DER BETRIEBSSYSTEMATIK.

FAMILIENANGEHÖRIGEN ERWERBSTÄTIG				FAMILIENFREMDE ARBEITSKRÄFTE MIT BETRIEBLICHEN ARBEITEN BESCHÄFTIGT							BETRIEBL. ARBEITSLEISTUNG DER FAMILIEN- ARBEITSKRÄFTE UND DER STÄNDIGEN FAM.-FREMDE ARBEITSKRÄFTE		LFD
DARUNTER (SP. 9) AUCH MIT BETRIEBL. ARBEITEN BESCHÄFTIGT				STAENDIGE			NICHTSTAENDIGE						
DAR. (SP. 10) UEBERW. ANDER- IM WEITIG BETRIEB VOLLB.													NR.
ZUSAMMEN	AK-EINH. 11	PERSONEN 12	PERSONEN 13	BETRIEBE 14	LF HA 15	PERSONEN 16	AK-EINH. 17	BETRIEBE 18		AK-EINHEITEN 19	AK-EINHEITEN 20		
10	11	12	13	14	15	16	17	18	19	20			
GESAMT													
60719	13808	2239	52909	1287	3560	1721	759	1866	676		31488		01
51294	12183	1140	48572	688	1825	868	236	1748	474		18841		02
40737	10484	1433	37518	-	-	-	-	-	-		-		03
22465	7695	2050	18806	460	3678	696	469	622	196		20584		04
20367	7256	1701	17709	366	3270	445	298	458	117		11922		05
15071	6088	1651	12605	-	-	-	-	-	-		-		06
11738	4700	1734	9215	278	2591	405	270	415	198		15690		07
10640	4464	1636	8480	178	1695	198	157	307	119		9570		08
7540	3756	1555	5491	-	-	-	-	-	-		-		09
7120	3135	1828	4832	379	3820	839	665	475	183		14415		10
6382	2916	1648	4485	269	3006	378	313	379	108		9255		11
4066	2383	1577	2243	-	-	-	-	-	-		-		12
7249	3180	2043	4717	484	6289	885	709	570	331		21164		13
6355	2964	1869	4228	383	5294	548	455	392	162		14179		14
3624	2280	1690	1725	-	-	-	-	-	-		-		15
4513	1839	1114	3046	776	20013	1897	1495	923	626		25643		16
3676	1648	971	2515	774	16385	1123	947	609	248		17376		17
1602	1387	835	697	-	-	-	-	-	-		-		18
1981	727	438	1381	1692	69139	5813	5184	1169	1259		21737		19
1556	625	389	1087	1474	63377	3668	3447	951	580		14895		20
578	366	272	259	-	-	-	-	-	-		-		21
115785	35083	11446	94908	5554	109090	12257	9550	6041	3467		150723		22
100269	32058	9352	87074	4133	94851	7229	5852	4844	1808		96039		23
73219	26445	9011	60537	-	-	-	-	-	-		-		24
70689	25813	8469	58988	-	-	-	-	-	-		-		25
BETRIEBSBEREICH LANDWIRTSCHAFT 2)													
BETRIEBE													
26469	6066	1355	22357	902	30293	1430	889	1066	600		18400		26
21946	5339	944	20237	644	27740	960	571	931	332		12580		27
17415	4596	1077	15544	-	-	-	-	-	-		-		28
16764	4456	905	15185	-	-	-	-	-	-		-		29
BETRIEBE													
47703	17454	6334	38389	1948	48271	2477	1660	1582	596		74769		30
42137	16164	5401	35132	1419	41268	1605	1191	1254	383		46870		31
29358	13152	5126	22815	-	-	-	-	-	-		-		32
28351	12869	4901	22181	-	-	-	-	-	-		-		33
BETRIEBE													
3627	1139	324	2990	173	5818	265	194	192	72		5911		34
3239	1051	264	2795	126	4744	159	144	151	36		3990		35
2493	926	254	2012	-	-	-	-	-	-		-		36
2406	902	245	1986	-	-	-	-	-	-		-		37
BETRIEBE													
17342	4103	1301	14506	367	3582	653	467	1476	750		15479		38
15029	3713	934	13418	273	2825	443	351	1169	389		9844		39
11045	3028	929	9440	-	-	-	-	-	-		-		40
10614	2955	853	9192	-	-	-	-	-	-		-		41
GEMISCHTBETRIEBE													
12006	4044	1411	9436	360	11217	465	309	347	160		18276		42
10521	3735	1227	8792	300	9836	356	261	269	96		11774		43
7444	3090	1109	5878	-	-	-	-	-	-		-		44
7303	3047	1090	5756	-	-	-	-	-	-		-		45
SAMMEN													
107149	32810	10725	87678	3750	99182	5291	3521	4663	2178		132832		46
92873	30004	8769	80374	2761	86413	3523	2517	3775	1237		85058		47
67758	24792	8494	55689	-	-	-	-	-	-		-		48
65441	24227	7994	54301	-	-	-	-	-	-		-		49

Arbeitsverhältnisse in den sozialökonomischen Betriebstypen nach Größenklassen des Standardbetriebseinkommens und für ausgewählte Betriebsformen (457)

30. Landwirtschaftliche Betriebe *) , in denen das betriebliche Einkommen größer ist als das außerbetriebliche Einkommen **) (457.2)

BETRIEBSINHABER UND IHRE AUF DEM BETRIEB LEBENDEN MIT BETRIEBLICHEN ARBEITEN BESCHAEFTIGT											
LFD NR.	STANDARD- BETRIEBS- EINKOMMEN VON... BIS UNTER... 1 000 DM	PERSONEN- GRUPPE	BETRIEBE		ZUSAMMEN		DAR. (SP. 3/4) VOLLBESCHAEFTIGT		ZUSAMMEN		INS
			INSGESAMT								
			BETRIEBE 1	LF HA 2	PERSONEN 3	AK-EINH. 4	BETRIEBE 5	PERSONEN 6	AK-EINH. 7	BETRIEBE 8	

01	UNTER 5	ZUSAMMEN	4071	17695	8131	3638	1732	2157	2088	1885	3327
02		MAENNLICH	-	-	4537	2164	1326	1509	1453	1715	2371
03		BETR.-INH.	-	-	4071	2200	1454	1454	1454	1148	1148
04	5 - 10	ZUSAMMEN	4938	39252	10879	6178	3521	4003	3925	2994	4946
05		MAENNLICH	-	-	6030	3829	3000	3074	3001	2529	3198
06		BETR.-INH.	-	-	4938	3968	3317	3317	3317	1415	1415
07	10 - 15	ZUSAMMEN	6028	66283	14592	8595	4686	5571	5432	3298	5869
08		MAENNLICH	-	-	8342	5619	4396	4668	4569	2785	4073
09		BETR.-INH.	-	-	6028	5102	4413	4413	4413	1625	1625
10	15 - 20	ZUSAMMEN	6728	93220	17308	10423	5790	6928	6839	3764	6444
11		MAENNLICH	-	-	9876	7052	5619	6056	6008	3094	4416
12		BETR.-INH.	-	-	6728	6048	5496	5496	5496	1619	1619
13	20 - 30	ZUSAMMEN	11041	195988	29331	18230	9927	12798	12542	5746	9449
14		MAENNLICH	-	-	17080	12373	9641	11023	10804	4547	6175
15		BETR.-INH.	-	-	11041	10106	9396	9396	9396	2154	2154
16	30 - 50	ZUSAMMEN	12868	312310	36078	23223	12304	16860	16468	5434	8553
17		MAENNLICH	-	-	20788	15831	12139	14596	14271	3953	5002
18		BETR.-INH.	-	-	12868	12272	11815	11815	11815	1130	1130
19	50 UND MEHR	ZUSAMMEN	8448	305640	24708	16324	8136	12279	11994	2750	4043
20		MAENNLICH	-	-	14344	11304	8033	10643	10382	1811	2244
21		BETR.-INH.	-	-	8448	8029	7775	7775	7775	463	463
22	INSGESAMT	ZUSAMMEN	54121	1030388	141026	86611	46096	60596	59290	25871	42630
23		MAENNLICH	-	-	80999	58173	44155	51569	50486	20433	27479
24		BETR.-INH.	-	-	54121	47726	43665	43665	43665	9551	9551
25		MAENNLICH	-	-	50670	45558	42281	42281	42281	9371	9371
DARUNTER (ZEILEN 22 - 25) BETRIEBE DES MARKTFRUCHT											
26	INSGESAMT	ZUSAMMEN	5844	155912	14291	8166	4539	5698	5598	2414	3903
27		MAENNLICH	-	-	8431	5923	4470	5219	5155	1869	2641
28		BETR.-INH.	-	-	5844	4813	4357	4357	4357	1065	1065
29		MAENNLICH	-	-	5430	4670	4310	4310	4310	1040	1040
FUTTERBAU											
30	INSGESAMT	ZUSAMMEN	28348	594445	74730	46576	24861	32442	31725	14436	24047
31		MAENNLICH	-	-	42994	30822	23487	27230	26640	11493	15538
32		BETR.-INH.	-	-	28348	25425	23468	23468	23468	5520	5520
33		MAENNLICH	-	-	26598	24113	22411	22411	22411	5431	5431
VEREDLUNGS											
34	INSGESAMT	ZUSAMMEN	2362	54105	6223	3896	2148	2786	2739	915	1329
35		MAENNLICH	-	-	3514	2723	2086	2509	2464	678	810
36		BETR.-INH.	-	-	2362	2178	2047	2047	2047	302	302
37		MAENNLICH	-	-	2278	2120	2012	2012	2012	293	293
DAUERKULTUR											
38	INSGESAMT	ZUSAMMEN	5738	40577	13752	7894	4175	5219	5125	2575	4033
39		MAENNLICH	-	-	7738	5359	4064	4573	4496	2003	2513
40		BETR.-INH.	-	-	5738	4681	4037	4037	4037	997	997
41		MAENNLICH	-	-	5221	4450	3964	3964	3964	969	969
LANDWIRTSCHAFTLICHE											
42	INSGESAMT	ZUSAMMEN	6979	144669	18903	11699	6160	8228	8007	3522	5905
43		MAENNLICH	-	-	10997	7950	5993	7149	6944	2779	3741
44		BETR.-INH.	-	-	6979	6288	5773	5773	5773	1191	1191
45		MAENNLICH	-	-	6667	6109	5711	5711	5711	1178	1178
ZU											
46	INSGESAMT	ZUSAMMEN	49272	989709	127900	78230	41882	54372	53193	23860	39219
47		MAENNLICH	-	-	73673	52778	40101	46678	45700	18821	25243
48		BETR.-INH.	-	-	49272	43388	39683	39683	39683	9075	9075
49		MAENNLICH	-	-	46194	41461	38411	38411	38411	8911	8911

*) IN DER ABGRENZUNG NACH DER HAUPTPRODUKTIONSRICHTUNG (HPR), DEREN INHABER NATUERLICHE PERSONEN SIND.- **) DES SEINES EHEGATTEN.

1) BEZOGEN AUF DIE BETRIEBLICHE TÄTIGKEIT.- 2) IN DER ABGRENZUNG NACH DER BETRIEBSSYSTEMATIK.

FAMILIENANGEHÖRIGEN ERWERBSTÄTIG				FAMILIENFREMDE ARBEITSKRÄFTE MIT BETRIEBLICHEN ARBEITEN BESCHÄFTIGT							BETRIEBL. ARBEITSLEISTUNG DER FAMILIEN- ARBEITSKRÄFTE UND DER STAENDIGEN FAM.-FREMDEN ARBEITSKRÄFTE		LFD NR.
DARUNTER (SP. 9) AUCH MIT BETRIEBL. ARBEITEN BESCHÄFTIGT				STAENDIGE			NICHTSTAENDIGE						
ZUSAMMEN		DAR. (SP. 10) UEBERW. ANDER- IM WEITIG BETRIEB VOLLB.											
PERSONEN	AK-EINH. 1)	PERSONEN		BETRIEBE	LF HA	PERSONEN	AK-EINH.	BETRIEBE		AK-EINHEITEN			
10	11	12	13	14	15	16	17	18	19	20			
GESAMT													
2352	719	237	1851	161	202	272	263	222	99	3902	01		
1938	637	229	1638	49	84	49	44	184	39	2208	02		
1148	453	229	854	-	-	-	-	-	-	-	03		
2962	1202	705	1949	185	1290	348	273	164	68	6450	04		
2504	1090	633	1701	117	1092	164	138	127	46	3968	05		
1415	838	616	709	-	-	-	-	-	-	-	06		
3467	1522	1015	2257	213	2052	322	228	223	114	8823	07		
3012	1404	948	1943	113	1156	129	118	156	68	5737	08		
1625	1082	906	607	-	-	-	-	-	-	-	09		
3427	1601	1205	2024	330	3102	768	609	390	159	11032	10		
3022	1499	1114	1791	224	2293	327	269	311	92	7321	11		
1619	1171	1051	445	-	-	-	-	-	-	-	12		
5036	2258	1693	3011	418	5799	781	627	491	288	18857	13		
4356	2083	1526	2659	331	4812	482	400	320	127	12773	14		
2154	1542	1374	650	-	-	-	-	-	-	-	15		
3808	1514	971	2549	899	18298	1771	1390	855	535	24613	16		
3047	1344	851	2042	714	15165	1026	861	560	216	16691	17		
1130	831	715	354	-	-	-	-	-	-	-	18		
1801	667	408	1249	1581	63687	5479	4892	1121	1225	21215	19		
1396	574	371	963	1365	57926	3408	3206	910	569	14509	20		
463	321	254	181	-	-	-	-	-	-	-	21		
22852	9483	6233	14888	3786	94432	9742	8279	3465	2489	94891	22		
19276	8630	5670	12734	2913	82526	5587	5036	2566	1157	63209	23		
9551	6237	5142	3799	-	-	-	-	-	-	-	24		
9371	6157	5061	3719	-	-	-	-	-	-	-	25		
BETRIEBSBEREICH LANDWIRTSCHAFT 2)													
BETRIEBE													
2503	922	489	1699	445	25431	800	686	439	301	8851	26		
2055	820	467	1509	296	23176	471	415	333	120	6338	27		
1065	597	465	553	-	-	-	-	-	-	-	28		
1040	589	451	544	-	-	-	-	-	-	-	29		
BETRIEBE													
12600	5657	3727	8130	1230	42217	1593	1190	942	413	47767	30		
10827	5194	3434	6916	1027	36617	1188	959	707	257	31783	31		
5520	3850	3161	2029	-	-	-	-	-	-	-	32		
5431	3809	3133	1975	-	-	-	-	-	-	-	33		
BETRIEBE													
678	297	214	410	159	5447	239	179	109	58	4074	34		
551	260	170	344	116	4389	143	131	72	25	2854	35		
302	198	159	109	-	-	-	-	-	-	-	36		
293	193	152	108	-	-	-	-	-	-	-	37		
BETRIEBE													
2374	797	604	1547	247	3137	433	338	683	431	8232	38		
1917	715	536	1281	171	2420	279	248	508	194	5608	39		
997	525	493	430	-	-	-	-	-	-	-	40		
969	517	487	414	-	-	-	-	-	-	-	41		
GEMISCHTBETRIEBE													
2956	1231	830	1852	279	9828	376	257	251	110	11956	42		
2525	1126	728	1661	224	8461	279	214	185	64	8164	43		
1191	780	616	473	-	-	-	-	-	-	-	44		
1178	772	603	473	-	-	-	-	-	-	-	45		
SAMMEN													
21110	8903	5864	13638	2359	86060	3440	2649	2426	1311	80881	46		
17872	8115	5334	11712	1834	75065	2359	1967	1806	659	54744	47		
9075	5948	4893	3594	-	-	-	-	-	-	-	48		
8911	5881	4825	3515	-	-	-	-	-	-	-	49		

BETRIEBSINHABERS UND/ODER SEINES EHEGATTEN EINSCHL. BETRIEBE OHNE AUSSERBETRIEBLICHES EINKOMMEN DES BETRIEBSINHABERS UND

Arbeitsverhältnisse in den sozialökonomischen Betriebstypen für ausgewählte Betriebsformen nach Größenklassen der landwirtschaftlich genutzten Fläche (458)
31. Landwirtschaftliche Betriebe *) , deren Inhaber natürliche Personen sind, insgesamt (458.1)

BETRIEBSINHABER UND IHRE AUF DEM BETRIEB LEBENDEN MIT BETRIEBLICHEN ARBEITEN BESCHÄFTIGT ANDERWEITIG														
LFD NR.	LANDW. GEN. FLÄCHE VON... BIS UNTER... HA	PERSONEN- GRUPPE	BETRIEBE		ZUSAMMEN		DAR. (SP. 3/4) VOLLBESCHÄFTIGT		ZUSAMMEN		INS			
			INSGESAMT											
			BETRIEBE 1	LF HA 2	PERSONEN 3	AK-EINH. 4	BETRIEBE 5	PERSONEN 6	AK-EINH. 7	BETRIEBE 8		PERSONEN 9		

01	1	-	2	ZUSAMMEN	21363	30204	39655	9277	1424	2020	1998	15597	28502	
02				MAENNLICH	-	-	24046	5821	1294	1568	1556	14139	18952	
03				BETR.-INH.	-	-	21363	5475	1306	1306	1306	11751	11751	
04	2	-	5	ZUSAMMEN	30908	103363	65119	20234	4796	5559	5341	25942	47566	
05				MAENNLICH	-	-	38401	11958	3796	4015	3845	24587	34227	
06				BETR.-INH.	-	-	30908	11245	3943	3943	3943	21738	21738	
07	5	-	10	ZUSAMMEN	26277	192506	65030	27357	9070	10576	9902	22126	41150	
08				MAENNLICH	-	-	37943	16471	7624	8137	7534	20834	30350	
09				BETR.-INH.	-	-	26277	14130	6922	6922	6922	18141	18141	
10	10	-	20	ZUSAMMEN	28339	410753	74033	39512	18573	22541	21751	19492	34190	
11				MAENNLICH	-	-	43022	25520	17014	18679	18014	17652	24689	
12				BETR.-INH.	-	-	28339	21175	16051	16051	16051	13328	13328	
13	20	-	30	ZUSAMMEN	13019	317770	36034	22229	11518	15524	15077	6389	10270	
14				MAENNLICH	-	-	21026	15167	11274	13504	13110	4989	6682	
15				BETR.-INH.	-	-	13019	11816	10892	10892	10892	2520	2520	
16	30	-	50	ZUSAMMEN	7640	283404	22486	14322	7154	10276	10024	3292	5181	
17				MAENNLICH	-	-	13262	9971	7018	9079	8854	2382	3072	
18				BETR.-INH.	-	-	7640	7138	6739	6739	6739	997	997	
19	50 UND MEHR			ZUSAMMEN	1801	133018	5034	3245	1643	2447	2386	636	938	
20				MAENNLICH	-	-	3026	2317	1635	2138	2089	455	558	
21				BETR.-INH.	-	-	1801	1639	1565	1565	1565	182	182	
22	INSGESAMT 31			ZUSAMMEN	137940	1475965	323782	141173	55632	71030	68521	99227	177085	
23				MAENNLICH	-	-	190100	90186	51003	58624	56492	90235	125157	
24				BETR.-INH.	-	-	137940	75471	48770	48770	48770	73219	73219	
25				MAENNLICH	-	-	126378	70992	46994	46994	46994	70689	70689	
DARUNTER (ZEILEN 01 - 25) BETRIEBE DES MARKTFRUCHT														
26	1	-	2	ZUSAMMEN	6471	9456	12402	2038	126	245	242	4898	9465	
27				MAENNLICH	-	-	7514	1360	126	233	230	4461	6150	
28				BETR.-INH.	-	-	6471	1216	126	126	126	3603	3603	
29	2	-	5	ZUSAMMEN	9158	28988	16772	3898	604	618	565	8062	14441	
30				MAENNLICH	-	-	10701	2540	544	548	496	7640	10093	
31				BETR.-INH.	-	-	9158	2398	463	463	463	7238	7238	
32	5	-	10	ZUSAMMEN	4216	29695	9068	2549	395	472	439	3863	8034	
33				MAENNLICH	-	-	5798	1671	329	347	319	3802	5574	
34				BETR.-INH.	-	-	4216	1424	304	304	304	3692	3692	
35	10	-	20	ZUSAMMEN	3380	47003	7819	3407	1443	1617	1567	2570	4279	
36				MAENNLICH	-	-	4778	2368	1352	1447	1409	2399	3171	
37				BETR.-INH.	-	-	3380	2040	1296	1296	1296	2072	2072	
38	20	-	30	ZUSAMMEN	1656	40528	4272	2373	1250	1536	1482	925	1653	
39				MAENNLICH	-	-	2527	1681	1208	1385	1342	768	1115	
40				BETR.-INH.	-	-	1656	1357	1155	1155	1155	502	502	
41	30	-	50	ZUSAMMEN	1366	51583	3657	2245	1216	1603	1583	556	842	
42				MAENNLICH	-	-	2136	1615	1195	1435	1422	366	451	
43				BETR.-INH.	-	-	1366	1239	1148	1148	1148	235	235	
44	50 UND MEHR			ZUSAMMEN	644	54494	1620	985	565	750	733	214	314	
45				MAENNLICH	-	-	1039	765	563	707	693	157	193	
46				BETR.-INH.	-	-	644	570	540	540	540	61	61	
47	INSGESAMT 31			ZUSAMMEN	26909	261760	55651	17509	5603	6845	6617	21100	39051	
48				MAENNLICH	-	-	34516	12008	5320	6106	5915	19604	26768	
49				BETR.-INH.	-	-	26909	10253	5036	5036	5036	17415	17415	
50				MAENNLICH	-	-	24519	9647	4925	4925	4925	16764	16764	

*) IN DER ABGRENZUNG NACH DER HAUPTPRODUKTIONSRICHTUNG (HPR).

1) BEZOGEN AUF DIE BETRIEBLICHE TÄTIGKEIT.- 2) IN DER ABGRENZUNG NACH DER BETRIEBSSYSTEMATIK.- 3) EINSCHL.

FAMILIENANGEHÖRIGEN ERWERBSTÄTIG				FAMILIENFREMDE ARBEITSKRÄFTE MIT BETRIEBLICHEN ARBEITEN BESCHÄFTIGT							BETRIEBL. ARBEITSLEISTUNG DER FAMILIEN- ARBEITSKRÄFTE UND DER STAENDIGEN FAM.-FREMDE ARBEITSKRÄFTE		LFZ NR.
DARUNTER (SP. 9) AUCH MIT BETRIEBL. ARBEITEN BESCHÄFTIGT DAR. (SP. 10) UEBERW. ANDER- IM WEITIG BETRIEB VOLLB.				STAENDIGE			NICHTSTAENDIGE				AK-EINHEITEN		
ZUSAMMEN	AK-EINH. 11	PERSONEN	PERSONEN	BETRIEBE	LF HA	PERSONEN	AK-EINH.	BETRIEBE	AK-EINH. 19	AK-EINH. 20			
10	11	12	13	14	15	16	17	18	19	20			

GESAMT													
18474	3421	599	15272	816	1142	1710	1298	647	313	10574	01		
14882	2865	211	13742	487	678	769	515	511	159	6336	02		
11751	2389	337	10431	-	-	-	-	-	-	-	03		
31581	7911	1631	27785	975	3120	2220	1456	1441	803	21692	04		
27574	7161	1103	25798	642	2055	1211	787	1347	435	12747	05		
21738	6185	1186	19815	-	-	-	-	-	-	-	06		
27864	9517	2386	23621	446	3457	1089	913	760	394	28271	07		
25009	8424	1992	22153	376	2883	716	622	605	213	17093	08		
18141	7412	1892	15500	-	-	-	-	-	-	-	09		
22401	9334	4271	16735	755	11252	1472	1080	1136	715	40594	10		
19882	8725	3892	15228	549	8323	902	696	807	361	26216	11		
13328	7183	3703	8942	-	-	-	-	-	-	-	12		
5633	2376	1367	3764	570	14365	833	643	585	363	22373	13		
4808	2201	1261	3298	495	12485	619	507	394	154	15674	14		
2520	1591	1123	1240	-	-	-	-	-	-	-	15		
2685	1110	725	1745	733	27872	1027	803	397	236	15123	16		
2178	985	640	1429	628	23922	783	671	346	142	10642	17		
997	672	494	445	-	-	-	-	-	-	-	18		
541	214	120	368	524	47485	1604	1430	227	223	4674	19		
423	188	109	286	471	44227	1224	1143	214	144	3460	20		
182	105	75	82	-	-	-	-	-	-	-	21		
115785	35083	11446	94908	5554	109090	12257	9550	6041	3467	150723	22		
100269	32058	9352	87074	4133	94851	7229	5852	4844	1808	96039	23		
73219	26445	9011	60537	-	-	-	-	-	-	-	24		
70689	25813	8470	58988	-	-	-	-	-	-	-	25		
BETRIEBSBEREICH LANDWIRTSCHAFT 2)													
BETRIEBE													
6226	360	14	5046	256	367	355	239	-	-	2276	26		
4639	678	2	4279	100	153	100	11	-	-	1371	27		
3603	554	10	3230	-	-	-	-	-	-	-	28		
9801	2040	307	8891	181	616	281	41	406	270	3939	29		
8306	1768	76	8158	129	416	229	37	404	160	2577	30		
7238	1635	226	6890	-	-	-	-	-	-	-	31		
5568	1403	306	4779	64	496	64	33	122	38	2582	32		
4824	1274	197	4492	64	496	64	33	116	24	1704	33		
3692	1082	197	3340	-	-	-	-	-	-	-	34		
3170	1112	386	2505	68	872	82	53	171	84	3460	35		
2778	1019	350	2324	54	723	54	41	116	40	2409	36		
2072	372	350	1618	-	-	-	-	-	-	-	37		
573	363	163	681	11	272	11	11	138	42	2384	38		
825	436	144	620	11	272	11	11	85	24	1692	39		
502	253	137	325	-	-	-	-	-	-	-	40		
531	216	131	313	102	3946	156	113	133	85	2356	41		
400	195	131	240	88	3370	111	88	116	43	1704	42		
235	159	127	101	-	-	-	-	-	-	-	43		
179	72	48	119	220	23723	482	400	96	81	1385	44		
151	66	44	102	198	22309	391	350	94	42	1116	45		
61	37	30	27	-	-	-	-	-	-	-	46		
26469	6067	1355	22357	902	30293	1430	889	1066	600	18400	47		
21946	5339	944	20237	644	27740	960	571	931	332	12580	48		
17415	4596	1077	15544	-	-	-	-	-	-	-	49		
16764	4456	905	15185	-	-	-	-	-	-	-	50		

UNTER 1 HA LF.

Noch: 31. Landwirtschaftliche Betriebe *) , deren Inhaber natürliche Personen sind, insgesamt

BETRIEBSINHABER UND IHRE AUF DEM BETRIEB LEBENDEN MIT BETRIEBLICHEN ARBEITEN BESCHAEFTIGT													
LFD NR.	LANDW. GEN. FLAECHE VON... BIS UNTER... HA			PERSONEN- GRUPPE	BETRIEBE		ANDERWEITIG						
					INSGESAMT		ZUSAMMEN		DAR. (SP. 3/4) VOLLBESCHAEFTIGT			ZUSAMMEN	
					BETRIEBE	LF HA	PERSONEN	AK-EINH.	BETRIEBE	PERSONEN	AK-EINH.	BETRIEBE	PERSONEN
					1	2	3	4	5	6	7	8	9
DARUNTER (ZEILEN 01 - 25) BETRIEBE DES FUTTERBAU													
51	1	-	2	ZUSAMMEN	4229	5902	7544	1834	237	237	237	2883	5252
52				MAEYNNLICH	-	-	4356	1050	217	217	217	2416	3175
53				BETR.-INH.	-	-	4229	1098	217	217	217	1841	1841
54	2	-	5	ZUSAMMEN	10719	37159	22888	7446	1684	1985	1869	8949	17113
55				MAEYNNLICH	-	-	13249	3974	946	996	915	8446	12482
56				BETR.-INH.	-	-	10719	3990	1168	1168	1168	7371	7371
57	5	-	10	ZUSAMMEN	13342	99652	33849	14688	4660	5139	4737	11808	21810
58				MAEYNNLICH	-	-	19159	8349	3518	3602	3253	11091	16237
59				BETR.-INH.	-	-	13342	7315	3201	3201	3201	9593	9593
60	10	-	20	ZUSAMMEN	17160	251425	45416	24591	11592	13919	13397	12114	21819
61				MAEYNNLICH	-	-	26329	15656	10422	11308	10874	10921	15781
62				BETR.-INH.	-	-	17160	12931	9740	9740	9740	8346	8346
63	20	-	30	ZUSAMMEN	8176	199598	22633	14162	7334	9867	9596	3984	6348
64				MAEYNNLICH	-	-	13179	9553	7180	8497	8265	3102	4148
65				BETR.-INH.	-	-	8176	7490	6929	6929	6929	1545	1545
66	30	-	50	ZUSAMMEN	4472	165173	13459	8636	4233	6167	6010	1984	3166
67				MAEYNNLICH	-	-	7932	5910	4170	5392	5249	1482	1904
68				BETR.-INH.	-	-	4472	4209	3992	3992	3992	573	573
69	50 UND MEHR			ZUSAMMEN	843	57431	2512	1691	804	1263	1237	314	472
70				MAEYNNLICH	-	-	1442	1151	801	1056	1040	224	281
71				BETR.-INH.	-	-	843	799	770	770	770	90	90
72	INSGESAMT 3)			ZUSAMMEN	59051	816384	148480	73109	30561	38607	37110	42082	76033
73				MAEYNNLICH	-	-	85748	45679	27272	31086	29830	37713	54039
74				BETR.-INH.	-	-	59051	37866	26028	26028	26028	29358	29358
75				MAEYNNLICH	-	-	54272	35487	24768	24768	24768	28351	28351
VEREDLUNGS													
76	1	-	2	ZUSAMMEN	960	1246	1247	340	105	105	105	639	1250
77				MAEYNNLICH	-	-	910	265	105	105	105	586	895
78				BETR.-INH.	-	-	960	282	105	105	105	411	411
79	2	-	5	ZUSAMMEN	870	3235	1934	515	63	66	48	761	1428
80				MAEYNNLICH	-	-	1073	285	62	63	45	734	1042
81				BETR.-INH.	-	-	870	268	37	37	37	731	731
82	5	-	10	ZUSAMMEN	974	6638	2298	833	172	207	189	770	1261
83				MAEYNNLICH	-	-	1377	530	169	197	179	738	993
84				BETR.-INH.	-	-	974	453	144	144	144	731	731
85	10	-	20	ZUSAMMEN	1127	17050	2709	1517	797	917	909	688	1020
86				MAEYNNLICH	-	-	1499	985	744	790	784	629	741
87				BETR.-INH.	-	-	1127	895	752	752	752	408	408
88	20	-	30	ZUSAMMEN	814	19971	2279	1459	790	1089	1060	297	397
89				MAEYNNLICH	-	-	1329	1034	771	982	953	215	248
90				BETR.-INH.	-	-	814	780	750	750	750	75	75
91	30	-	50	ZUSAMMEN	439	16274	1259	800	423	576	569	135	203
92				MAEYNNLICH	-	-	710	580	422	538	531	87	124
93				BETR.-INH.	-	-	439	420	407	407	407	39	39
94	50 UND MEHR			ZUSAMMEN	73	4813	198	125	67	99	95	21	27
95				MAEYNNLICH	-	-	115	90	66	88	84	13	14
96				BETR.-INH.	-	-	73	65	65	65	65	4	4
97	INSGESAMT 3)			ZUSAMMEN	5512	69336	12354	5715	2450	3097	3011	3448	5787
98				MAEYNNLICH	-	-	7275	3849	2365	2792	2711	3118	4215
99				BETR.-INH.	-	-	5512	3247	2287	2287	2287	2493	2493
100				MAEYNNLICH	-	-	5139	3112	2236	2236	2236	2406	2406

*) IN DER ABGRENZUNG NACH DER HAUPTPRODUKTIONSRICHTUNG (HPR).

1) BEZUGEN AUF DIE BETRIEBLICHE TÄTIGKEIT.- 2) IN DER ABGRENZUNG NACH DER BETRIEBSSYSTEMATIK.- 3) EINSCHL.

FAMILIENANGEHÖRIGEN ERWERBSTÄTIG				FAMILIENFREMDE ARBEITSKRÄFTE MIT BETRIEBLICHEN ARBEITEN BESCHÄFTIGT								BETRIEBL. ARBEITSLEISTUNG DER FAMILIEN- ARBEITSKRÄFTE UND DER STAENDIGEN FAM.-FREMDEN ARBEITSKRÄFTE		LFZ
DARUNTER (SP. 9) AUCH MIT BETRIEBL. ARBEITEN BESCHÄFTIGT				STAENDIGE				NICHTSTAENDIGE						
DAR. (SP. 10) UEBERW. ANDER- IM WEITIG BETRIEB VOLLB.														NR.
ZUSAMMEN	PERSONEN	AK-EINH.1)	PERSONEN	BETRIEBE	LF HA	PERSONEN	AK-EINH.	BETRIEBE		AK-EINHEITEN				
10	11	12	13	14	15	16	17	18	19	20				
BETRIEBSSBEREICH LANDWIRTSCHAFT 2)														
BETRIEBE														
3147	672	264	2659	106	163	106	45	100	27	1878	51			
2380	494	14	2341	6	10	6	1	100	23	1051	52			
1841	375	114	1703	-	-	-	-	-	-	-	53			
10565	2918	654	9316	375	1222	475	232	287	83	7678	54			
9542	2685	502	8757	175	629	175	78	287	51	4052	55			
7371	2322	502	6536	-	-	-	-	-	-	-	56			
14552	5518	1320	12276	143	1169	170	119	213	61	14807	57			
13156	5207	1109	11484	129	1037	129	95	163	55	8444	58			
9593	4311	1040	8080	-	-	-	-	-	-	-	59			
14051	6045	2727	10486	327	4967	383	192	444	167	24783	60			
12519	5689	2524	9477	244	3819	258	135	276	85	15791	61			
8346	4685	2426	5464	-	-	-	-	-	-	-	62			
3458	1511	871	2336	366	9168	464	341	270	142	14501	63			
2987	1400	815	2023	323	8082	337	260	189	82	9816	64			
1545	1007	716	750	-	-	-	-	-	-	-	65			
1637	674	444	1105	424	15956	553	442	180	86	9078	66			
1338	589	388	898	358	13580	430	374	158	60	6243	67			
573	394	288	249	-	-	-	-	-	-	-	68			
283	113	54	199	197	15619	316	278	89	35	1969	69			
206	96	49	139	173	14102	259	235	83	29	1386	70			
90	57	41	34	-	-	-	-	-	-	-	71			
47703	17454	6334	38389	1948	48271	2477	1660	1582	596	74770	72			
42137	16164	5401	35132	1419	41268	1605	1191	1254	383	46870	73			
29358	13152	5126	22814	-	-	-	-	-	-	-	74			
28351	12869	4901	22181	-	-	-	-	-	-	-	75			
BETRIEBE														
511	121	-	362	1	2	4	1	1	1	341	76			
461	109	-	362	1	2	1	0	1	1	265	77			
411	114	-	262	-	-	-	-	-	-	-	78			
1114	260	-	1058	8	27	13	7	53	6	522	79			
933	231	-	931	3	9	4	3	51	5	287	80			
731	202	-	728	-	-	-	-	-	-	-	81			
938	305	41	870	5	40	8	5	32	7	839	82			
904	299	39	839	4	31	5	4	29	6	533	83			
731	274	39	666	-	-	-	-	-	-	-	84			
629	301	191	377	15	227	27	16	24	12	1531	85			
564	277	146	372	8	130	11	10	13	4	995	86			
408	235	145	218	-	-	-	-	-	-	-	87			
189	75	49	133	43	1049	52	35	31	19	1494	88			
156	70	45	108	28	697	32	25	20	7	1060	89			
75	52	40	33	-	-	-	-	-	-	-	90			
97	50	32	59	64	2475	76	66	39	19	867	91			
86	48	31	54	54	2096	59	56	30	11	636	92			
39	29	21	17	-	-	-	-	-	-	-	93			
13	4	2	8	27	1996	53	45	6	6	170	94			
10	3	1	7	24	1780	41	39	6	2	129	95			
4	1	1	2	-	-	-	-	-	-	-	96			
3627	1139	324	2990	173	5818	265	194	192	71	5911	97			
3239	1051	264	2795	126	4744	159	144	151	36	3991	98			
2493	926	254	2012	-	-	-	-	-	-	-	99			
2406	902	245	1986	-	-	-	-	-	-	-	100			

UNTER 1 HA LF.

Noch: 31. Landwirtschaftliche Betriebe *) , deren Inhaber natürliche Personen sind, insgesamt

BETRIEBSINHABER UND IHRE AUF DEM BETRIEB LEBENDEN MIT BETRIEBLICHEN ARBEITEN BESCHÄFTIGT ANDERWEITIG													
LFD NR.	LANDW. GEN. FLÄCHE VON... BIS UNTER... HA	PERSONEN- GRUPPE	BETRIEBE		ZUSAMMEN		DAR- (SP. 3/4) VOLLBESCHÄFTIGT				ZUSAMMEN		
			INSGESAMT										
			BETRIEBE 1	LF HA 2	PERSONEN 3	AK-EINH. 4	BETRIEBE 5	PERSONEN 6	AK-EINH. 7	BETRIEBE 8	PERSONEN 9		
DARUNTER (ZEILEN 01 - 25) BETRIEBE DES DAUERKULTUR													
101	1	-	2	ZUSAMMEN	5087	7211	10840	2673	352	398	391	3974	6991
102				MAENNLICH	-	-	6467	1583	262	278	278	3766	5215
103				BETR.-INH.	-	-	5087	1443	292	292	292	3248	3248
104	2	-	5	ZUSAMMEN	4659	14968	10881	4243	1395	1533	1521	3567	5988
105				MAENNLICH	-	-	6162	2654	1284	1354	1346	3302	4541
106				BETR.-INH.	-	-	4659	2377	1275	1275	1275	2778	2778
107	5	-	10	ZUSAMMEN	2515	17799	6446	3598	1790	2260	2223	1472	2443
108				MAENNLICH	-	-	3756	2395	1724	1915	1887	1273	1747
109				BETR.-INH.	-	-	2515	2012	1697	1697	1697	811	811
110	10	-	20	ZUSAMMEN	1116	15660	3067	1870	990	1322	1282	411	679
111				MAENNLICH	-	-	1732	1300	985	1182	1146	316	391
112				BETR.-INH.	-	-	1116	1023	961	961	961	157	157
113	20	-	30	ZUSAMMEN	164	3937	457	303	155	232	227	65	76
114				MAENNLICH	-	-	254	205	153	194	190	45	45
115				BETR.-INH.	-	-	164	155	153	153	153	14	14
116	30	-	50	ZUSAMMEN	32	1205	87	58	31	44	44	4	4
117				MAENNLICH	-	-	55	45	31	44	44	2	2
118				BETR.-INH.	-	-	32	30	29	29	29	-	-
119	50 UND MEHR			ZUSAMMEN	6	612	13	7	5	6	4	-	-
120				MAENNLICH	-	-	8	4	5	6	4	-	-
121				BETR.-INH.	-	-	6	4	4	4	4	-	-
122	INSGESAMT 3)			ZUSAMMEN	19905	65207	43453	15012	4837	5921	5811	14246	24136
123				MAENNLICH	-	-	25182	9493	4539	5068	4986	13123	17656
124				BETR.-INH.	-	-	19905	8397	4512	4512	4512	11045	11045
125				MAENNLICH	-	-	17763	7787	4395	4395	4395	10614	10614
LANDWIRTSCHAFTLICHE													
126	1	-	2	ZUSAMMEN	1336	1863	2158	529	66	66	66	1049	1958
127				MAENNLICH	-	-	1357	374	66	66	66	1024	1258
128				BETR.-INH.	-	-	1336	372	66	66	66	912	912
129	2	-	5	ZUSAMMEN	2807	10177	7058	2132	426	496	491	2602	4892
130				MAENNLICH	-	-	3816	1232	384	384	383	2557	3466
131				BETR.-INH.	-	-	2807	1107	402	402	402	2054	2054
132	5	-	10	ZUSAMMEN	3147	23753	7849	3408	1211	1372	1295	2607	4675
133				MAENNLICH	-	-	4454	2001	1042	1066	993	2475	3586
134				BETR.-INH.	-	-	3147	1776	915	915	915	2088	2088
135	10	-	20	ZUSAMMEN	4107	59798	10986	5819	2657	3300	3169	2857	4782
136				MAENNLICH	-	-	6456	3716	2463	2730	2618	2610	3481
137				BETR.-INH.	-	-	4107	3090	2312	2312	2312	1909	1909
138	20	-	30	ZUSAMMEN	1918	46518	5571	3458	1749	2454	2387	938	1496
139				MAENNLICH	-	-	3230	2366	1729	2145	2078	714	929
140				BETR.-INH.	-	-	1918	1795	1686	1686	1686	326	326
141	30	-	50	ZUSAMMEN	1145	42451	3456	2228	1071	1624	1562	544	841
142				MAENNLICH	-	-	2052	1544	1029	1425	1369	397	529
143				BETR.-INH.	-	-	1145	1059	990	990	990	143	143
144	50 UND MEHR			ZUSAMMEN	194	12616	605	380	176	285	273	71	101
145				MAENNLICH	-	-	369	267	175	247	236	47	52
146				BETR.-INH.	-	-	194	172	163	163	163	13	13
147	INSGESAMT 3)			ZUSAMMEN	14678	197197	37729	17966	7363	9603	9250	10680	18756
148				MAENNLICH	-	-	21756	11512	6894	8070	7751	9822	13301
149				BETR.-INH.	-	-	14678	9383	6540	6540	6540	7444	7444
150				MAENNLICH	-	-	13986	9052	6433	6433	6433	7303	7303

*) IN DER ABGRENZUNG NACH DER HAUPTPRODUKTIONSRICHTUNG (HPR).

1) BEZOGEN AUF DIE BETRIEBLICHE TÄTIGKEIT.- 2) IN DER ABGRENZUNG NACH DER BETRIEBSSYSTEMATIK.- 3) EINSCHL.

FAMILIENANGEHÖRIGEN ERWERBSTÄTIG				FAMILIENFREMDE ARBEITSKRÄFTE MIT BETRIEBLICHEN ARBEITEN BESCHÄFTIGT						BETRIEBL. ARBEITSLEISTUNG DER FAMILIEN- ARBEITSKRÄFTE UND DER STAENDIGEN FAM.-FREMDE ARBEITSKRÄFTE		LFD
DARUNTER (SP. 9) AUCH MIT BETRIEBL. ARBEITEN BESCHÄFTIGT DAR. (SP. 10) ZUSAMMEN				STAENDIGE		NICHTSTAENDIGE				AK-EINHEITEN		NR.
PERSONEN 10	AK-EINH. 1) 11	PERSONEN 12	ANDER- IM WEITIG BETRIEB VOLLB. 13	BETRIEBE 14	LF HA 15	PERSONEN 16	AK-EINH. 17	BETRIEBE 18	19	AK-EINHEITEN 20		
BETRIEBSSBEREICHS LANDWIRTSCHAFT 2)												
BETRIEBE												
5196	1090	252	4506	52	75	76	43	244	97		2716	101
4562	984	134	4230	46	69	64	37	184	60		1619	102
3248	790	152	2904	-	-	-	-	-	-		-	103
4377	1275	372	3615	94	332	118	76	379	193		4320	104
3904	1191	330	3362	58	198	64	46	339	94		2700	105
2778	966	300	2277	-	-	-	-	-	-		-	106
1484	549	298	1105	70	485	137	114	230	123		3710	107
1345	524	274	1032	54	376	97	91	158	51		2486	108
811	401	247	544	-	-	-	-	-	-		-	109
424	151	92	306	91	1275	158	117	197	166		1998	110
337	133	86	239	67	965	107	92	143	83		1391	111
157	91	74	79	-	-	-	-	-	-		-	112
39	21	14	16	24	562	68	59	45	45		363	113
30	18	14	16	21	490	51	44	39	17		251	114
14	14	14	-	-	-	-	-	-	-		-	115
1	0	-	1	6	225	23	16	2	4		75	116
-	-	-	-	3	109	13	12	1	1		57	117
-	-	-	-	-	-	-	-	-	-		-	118
-	-	-	-	6	612	37	34	5	15		41	119
-	-	-	-	6	612	29	27	5	4		31	120
-	-	-	-	-	-	-	-	-	-		-	121
17342	4103	1301	14506	367	3582	653	467	1476	750		15479	122
15029	3713	934	13418	273	2825	443	351	1169	389		9844	123
11045	3028	929	9441	-	-	-	-	-	-		-	124
10614	2955	853	9192	-	-	-	-	-	-		-	125
GEMISCHTBETRIEBE												
1081	283	50	796	-	-	-	-	12	3		529	126
939	242	50	666	-	-	-	-	12	3		374	127
912	240	50	639	-	-	-	-	-	-		-	128
3411	802	125	2850	18	56	24	7	8	4		2139	129
2815	728	82	2650	12	43	12	3	8	3		1235	130
2054	597	76	1920	-	-	-	-	-	-		-	131
3099	1085	184	2710	26	246	26	12	56	30		3419	132
2883	1030	178	2605	26	246	26	12	50	16		2013	133
2088	881	178	1811	-	-	-	-	-	-		-	134
3177	1351	683	2361	88	1411	103	58	136	59		5477	135
2861	1258	596	2225	54	853	68	38	111	35		3754	136
1909	1046	548	1327	-	-	-	-	-	-		-	137
813	351	235	481	75	2004	90	74	81	29		3530	138
670	323	215	428	68	1809	82	69	41	18		2435	139
326	236	195	104	-	-	-	-	-	-		-	140
364	154	118	211	108	4171	140	91	38	25		2320	141
313	140	90	195	96	3666	103	79	35	17		1624	142
143	84	58	71	-	-	-	-	-	-		-	143
50	19	16	30	45	3328	82	68	16	11		447	144
43	17	16	26	44	3220	65	60	12	3		326	145
13	5	4	7	-	-	-	-	-	-		-	146
12006	4044	1411	9436	360	11217	465	309	347	160		18276	147
10521	3735	1227	8792	300	9836	356	261	269	96		11774	148
7444	3090	1109	5878	-	-	-	-	-	-		-	149
7303	3747	1090	5756	-	-	-	-	-	-		-	150

UNTER 1 HA LF

Arbeitsverhältnisse in den sozialökonomischen Betriebstypen für ausgewählte Betriebsformen nach Größenklassen der landwirtschaftlich genutzten Fläche (458)

32. Landwirtschaftliche Betriebe *) , in denen das betriebliche Einkommen größer ist als das außerbetriebliche Einkommen (**) (458.2)

BETRIEBSINHABER UND IHRE AUF DEM BETRIEB LEBENDEN MIT BETRIEBLICHEN ARBEITEN BESCHÄFTIGT ANDERWEITIG													
LFD NR.	LANDW. GEN. FLÄCHE VON... BIS UNTER... HA	PERSONEN-GRUPPE	BETRIEBE		ZUSAMMEN		DAR. (SP. 3/4) VOLLBESCHÄFTIGT		ZUSAMMEN		INS		
			INSGESAMT	LF HA	PERSONEN	AK-EINH.	BETRIEBE	PERSONEN	AK-EINH.	BETRIEBE		PERSONEN	
													1
01	1	-	2	ZUSAMMEN	1883	2821	3811	2071	838	1403	1376	555	813
02				MAENNLICH	-	-	2049	1289	786	1043	1033	436	528
03				BETR.-INH.	-	-	1883	1114	792	792	792	242	242
04	2	-	5	ZUSAMMEN	4121	14786	9234	4905	2513	3114	3067	2050	3279
05				MAENNLICH	-	-	5015	3002	2116	2329	2287	1718	2318
06				BETR.-INH.	-	-	4121	2965	2349	2349	2349	1084	1084
07	5	-	10	ZUSAMMEN	7628	57891	18680	11034	6160	7438	7304	4434	8200
08				MAENNLICH	-	-	10622	7158	5648	6115	5991	3655	5350
09				BETR.-INH.	-	-	7628	6536	5755	5755	5755	1746	1746
10	10	-	20	ZUSAMMEN	18091	272584	46614	28470	15751	19435	19070	9604	16058
11				MAENNLICH	-	-	26881	19115	15067	16654	16381	7976	10738
12				BETR.-INH.	-	-	18091	16149	14804	14804	14804	4026	4026
13	20	-	30	ZUSAMMEN	11722	286464	32678	20732	11053	14968	14556	5198	8120
14				MAENNLICH	-	-	18978	14238	10893	13095	12735	3835	5004
15				BETR.-INH.	-	-	11722	11098	10598	10598	10598	1424	1424
16	30	-	50	ZUSAMMEN	7264	269918	21410	13838	6974	10061	9828	2941	4584
17				MAENNLICH	-	-	12616	9666	6887	8934	8723	2052	2627
18				BETR.-INH.	-	-	7264	6934	6679	6679	6679	682	682
19	50 UND MEHR			ZUSAMMEN	1716	125033	4856	3173	1610	2412	2354	575	834
20				MAENNLICH	-	-	2907	2266	1606	2106	2061	402	493
21				BETR.-INH.	-	-	1716	1604	1547	1547	1547	133	133
22	INSGESAMT 3)			ZUSAMMEN	54121	1030388	141026	86611	46096	60596	59290	25871	42630
23				MAENNLICH	-	-	80999	58173	44156	51569	50486	20433	27479
24				BETR.-INH.	-	-	54121	47726	43665	43665	43665	9551	9551
25				MAENNLICH	-	-	50670	45558	42281	42281	42281	9371	9371
DARUNTER (ZEILEN 01 - 25) BETRIEBE DES MARKTERFUCHT													
26	1	-	2	ZUSAMMEN	445	669	696	325	124	243	240	22	26
27				MAENNLICH	-	-	345	234	124	231	228	14	14
28				BETR.-INH.	-	-	445	169	124	124	124	6	6
29	2	-	5	ZUSAMMEN	398	1312	993	337	147	161	160	194	402
30				MAENNLICH	-	-	560	220	145	149	149	178	334
31				BETR.-INH.	-	-	398	202	147	147	147	176	176
32	5	-	10	ZUSAMMEN	333	2523	727	386	192	224	218	181	389
33				MAENNLICH	-	-	446	250	176	180	180	147	270
34				BETR.-INH.	-	-	333	237	176	176	176	110	110
35	10	-	20	ZUSAMMEN	1560	23263	3649	2038	1215	1365	1352	850	1266
36				MAENNLICH	-	-	2191	1496	1180	1251	1250	727	926
37				BETR.-INH.	-	-	1560	1314	1163	1163	1163	431	431
38	20	-	30	ZUSAMMEN	1267	31151	3396	2016	1131	1403	1359	550	917
39				MAENNLICH	-	-	1976	1449	1124	1301	1268	422	619
40				BETR.-INH.	-	-	1267	1167	1085	1085	1085	170	170
41	30	-	50	ZUSAMMEN	1230	46536	3274	2098	1173	1560	1540	427	629
42				MAENNLICH	-	-	1916	1521	1166	1406	1393	244	308
43				BETR.-INH.	-	-	1230	1168	1127	1127	1127	127	127
44	50 UND MEHR			ZUSAMMEN	607	50455	1550	959	553	738	724	190	274
45				MAENNLICH	-	-	994	747	552	697	683	137	170
46				BETR.-INH.	-	-	607	554	532	532	532	45	45
47	INSGESAMT 3)			ZUSAMMEN	5844	155912	14291	8166	4539	5698	5598	2414	3903
48				MAENNLICH	-	-	8431	5923	4470	5219	5155	1869	2641
49				BETR.-INH.	-	-	5844	4813	4357	4357	4357	1065	1065
50				MAENNLICH	-	-	5430	4670	4310	4310	4310	1040	1040

*) IN DER ABGRENZUNG NACH DER HAUPTPRODUKTIONSRICHTUNG (HPR), DEREN INHABER NATUERLICHE PERSONEN SIND.- ***) DES SEINES EHEGATTEN.

1) BEZOGEN AUF DIE BETRIEBLICHE TAETIGKEIT.- 2) IN DER ABGRENZUNG NACH DER BETRIEBSSYSTEMATIK.- 3) EINSCHL.

FAMILIENANGEHÖRIGEN ERWERBSTÄTIG				FAMILIENFREMDE ARBEITSKRÄFTE MIT BETRIEBLICHEN ARBEITEN BESCHÄFTIGT						BETRIEBL. ARBEITSLEISTUNG DER FAMILIEN- ARBEITSKRÄFTE UND DER STAENDIGEN FAM.-FREMDEN ARBEITSKRÄFTE		LFU NR.
DARUNTER (SP. 9) AUCH MIT BETRIEBL. ARBEITEN BESCHÄFTIGT				STAENDIGE			NICHTSTAENDIGE					
DAR. (SP. 10) UEBERW. ANDER- IM WEITIG BETRIEB VOLLB.												
ZUSAMMEN		PERSONEN		BETRIEBE	LF HA	PERSONEN	AK-EINH.	BETRIEBE		AK-EINHEITEN		
10	AK-EINH.11	12	13	14	15	16	17	18	19	20		

GESAMT												
509	142	82	373	377	496	1203	1106	224	159	3177		01
410	120	66	314	217	300	455	422	130	59	1711		02
242	101	72	142	-	-	-	-	-	-	-		03
2167	693	367	1528	292	877	1183	1040	488	417	5946		04
1819	623	343	1324	228	659	596	571	405	159	3574		05
1084	453	294	664	-	-	-	-	-	-	-		06
4326	1716	1107	2880	214	1598	795	723	398	299	11756		07
3659	1557	990	2547	169	1231	484	472	317	153	7630		08
1746	1112	916	770	-	-	-	-	-	-	-		09
8810	4016	2718	5570	618	9415	1298	1004	855	559	29475		10
7706	3727	2515	4870	452	7005	782	642	596	281	19759		11
4026	2838	2394	1382	-	-	-	-	-	-	-		12
3973	1697	1111	2545	493	12460	728	564	498	327	21296		13
3286	1551	1025	2128	425	10770	532	438	316	126	14675		14
1424	1048	901	448	-	-	-	-	-	-	-		15
2221	918	641	1420	688	26128	975	759	375	226	14597		16
1763	801	563	1118	590	22464	745	633	324	132	10301		17
682	509	417	221	-	-	-	-	-	-	-		18
460	186	112	305	484	43125	1483	1321	212	214	4494		19
359	166	103	232	433	39867	1123	1050	198	140	3317		20
133	88	71	44	-	-	-	-	-	-	-		21
22852	9483	6233	14888	3786	94432	9742	8279	3465	2489	94891		22
19276	8630	5670	12734	2913	82526	5587	5036	2566	1157	63209		23
9551	6237	5142	3799	-	-	-	-	-	-	-		24
9371	6157	5061	3719	-	-	-	-	-	-	-		25
BETRIEBSBEREICH LANDWIRTSCHAFT 2)												
BETRIEBE												
18	3	-	18	100	114	199	199	-	-	524		26
10	2	-	10	-	-	-	-	-	-	234		27
6	1	-	6	-	-	-	-	-	-	-		28
350	78	6	292	4	17	4	4	56	60	341		29
284	59	6	278	4	17	4	4	54	9	224		30
176	41	6	170	-	-	-	-	-	-	-		31
278	97	55	199	-	-	-	-	-	-	386		32
234	86	41	191	-	-	-	-	-	-	250		33
110	60	55	53	-	-	-	-	-	-	-		34
896	358	206	579	34	441	34	29	88	53	2068		35
767	325	206	533	20	292	20	20	47	21	1516		36
431	253	206	197	-	-	-	-	-	-	-		37
456	180	83	317	11	272	11	11	90	29	2027		38
376	167	77	277	11	272	11	11	46	15	1460		39
170	113	77	86	-	-	-	-	-	-	-		40
353	142	96	198	95	3613	142	104	119	78	2202		41
257	126	96	139	81	3036	104	81	102	36	1604		42
127	98	92	28	-	-	-	-	-	-	-		43
152	63	43	96	202	20972	410	338	87	78	1297		44
127	57	41	82	180	19558	332	298	84	38	1045		45
45	30	29	13	-	-	-	-	-	-	-		46
2503	922	489	1699	445	25431	800	686	439	301	8851		47
2055	820	467	1509	296	23176	471	415	333	120	6338		48
1065	597	465	553	-	-	-	-	-	-	-		49
1040	589	451	544	-	-	-	-	-	-	-		50

BETRIEBSINHABERS UND/ODER SEINES EHEGATTEN EINSCHL. BETRIEBE OHNE AUSSERBETRIEBLICHES EINKOMMEN DES BETRIEBSINHABERS UND
UNTER 1 HA LF.

Noch: 32. Landwirtschaftliche Betriebe *), in denen das betriebliche Einkommen größer ist als das außerbetriebliche Einkommen **)

BETRIEBSINHABER UND IHRE AUF DEM BETRIEB LEBENDEN MIT BETRIEBLICHEN ARBEITEN BESCHAEFTIGT ANDERWEITIG													
LFD NR.	LANDW. GEN. FLAECHE VON... BIS UNTER... HA	PERSONEN- GRUPPE	BETRIEBE		ZUSAMMEN		DAR. (SP. 3/4) VOLLBESCHAEFTIGT		ZUSAMMEN		BETRIEBE DES FUTTERBAU		
			INSGESAMT	LF HA	PERSONEN	AK-EINH.	BETRIEBE	PERSONEN	AK-EINH.	BETRIEBE		PERSONEN	
													1
DARUNTER (ZEILEN 01 - 25)													
51	1	-	2	ZUSAMMEN	210	332	328	106	18	18	18	77	111
52				MAENNlich	-	-	216	75	12	12	12	63	77
53				BETR.-INH.	-	-	210	77	12	12	12	57	57
54	2	-	5	ZUSAMMEN	1109	4253	2182	1143	617	817	792	494	752
55				MAENNlich	-	-	1138	513	315	365	340	442	598
56				BETR.-INH.	-	-	1109	701	517	517	517	301	301
57	5	-	10	ZUSAMMEN	3389	26513	7801	4624	2675	3055	2999	2234	4280
58				MAENNlich	-	-	4282	2807	2250	2334	2278	1894	2793
59				BETR.-INH.	-	-	3389	2865	2500	2500	2500	1002	1002
60	10	-	20	ZUSAMMEN	11086	168536	28403	17450	9570	11744	11529	6214	10419
61				MAENNlich	-	-	16387	11575	9085	9936	9789	5147	6991
62				BETR.-INH.	-	-	11086	9840	8970	8970	8970	2775	2775
63	20	-	30	ZUSAMMEN	7412	181019	20534	13181	7040	9503	9256	3289	5127
64				MAENNlich	-	-	11925	8969	6935	8231	8023	2414	3130
65				BETR.-INH.	-	-	7412	7051	6755	6755	6755	892	892
66	30	-	50	ZUSAMMEN	4299	159017	12975	8394	4146	6052	5905	1827	2915
67				MAENNlich	-	-	7626	5747	4097	5305	5167	1332	1698
68				BETR.-INH.	-	-	4299	4103	3954	3954	3954	423	423
69	50 UND MEHR			ZUSAMMEN	811	54766	2435	1659	788	1246	1221	289	431
70				MAENNlich	-	-	1389	1128	786	1039	1026	202	253
71				BETR.-INH.	-	-	811	783	760	760	760	69	69
72	INSGESAMT 3)			ZUSAMMEN	28348	594445	74730	46576	24861	32442	31725	14436	24047
73				MAENNlich	-	-	42994	30822	23487	27230	26640	11493	15538
74				BETR.-INH.	-	-	28348	25425	23468	23468	23468	5520	5520
75				MAENNlich	-	-	26597	24113	22411	22411	22411	5431	5431
VEREDLUNGS													
76	1	-	2	ZUSAMMEN	4	7	8	5	4	4	4	1	2
77				MAENNlich	-	-	4	4	4	4	4	-	-
78				BETR.-INH.	-	-	4	4	4	4	4	-	-
79	2	-	5	ZUSAMMEN	39	128	105	56	37	40	40	32	36
80				MAENNlich	-	-	41	37	36	37	37	5	6
81				BETR.-INH.	-	-	39	36	36	36	36	2	2
82	5	-	10	ZUSAMMEN	174	1220	406	229	115	149	149	73	140
83				MAENNlich	-	-	241	175	113	140	140	67	101
84				BETR.-INH.	-	-	174	140	114	114	114	60	60
85	10	-	20	ZUSAMMEN	777	12322	1921	1184	695	808	804	356	531
86				MAENNlich	-	-	1043	774	658	701	697	299	330
87				BETR.-INH.	-	-	777	698	652	652	652	123	123
88	20	-	30	ZUSAMMEN	801	19669	2250	1445	784	1082	1053	287	383
89				MAENNlich	-	-	1310	1024	765	975	946	206	237
90				BETR.-INH.	-	-	801	772	746	746	746	68	68
91	30	-	50	ZUSAMMEN	436	16173	1247	796	422	575	568	133	196
92				MAENNlich	-	-	702	578	421	537	530	85	119
93				BETR.-INH.	-	-	436	419	406	406	406	38	38
94	50 UND MEHR			ZUSAMMEN	71	4571	195	124	67	99	95	20	25
95				MAENNlich	-	-	113	90	66	88	84	12	12
96				BETR.-INH.	-	-	71	65	65	65	65	3	3
97	INSGESAMT 3)			ZUSAMMEN	2362	54105	6223	3896	2148	2786	2739	915	1329
98				MAENNlich	-	-	3514	2723	2086	2509	2464	678	810
99				BETR.-INH.	-	-	2362	2178	2047	2047	2047	302	302
100				MAENNlich	-	-	2278	2120	2012	2012	2012	293	293

*) IN DER ABGRENZUNG NACH DER HAUPTPRODUKTIONSRICHTUNG (HPR), DEREN INHABER NATUERLICHE PERSONEN SIND.- **) DES SEINES EHEGATTEN.

1) BEZOGEN AUF DIE BETRIEBLICHE TÄTIGKEIT.- 2) IN DER ABGRENZUNG NACH DER BETRIEBSSYSTEMATIK.- 3) EINSCHL.

FAMILIENANGEHÖRIGEN ERWERBSTÄTIG				FAMILIENFREUDE ARBEITSKRAEFTE MIT BETRIEBLICHEN ARBEITEN BESCHAEFTIGT						BETRIEBL. ARBEITSLEISTUNG DER FAMILIEN- ARBEITSKRAEFTE UND DER STAENDIGEN FAM.-FREUDEN ARBEITSKRAEFTE		LF0 NR.
DARUNTER (SP. 9) AUCH MIT BETRIEBL. ARBEITEN BESCHAEFTIGT				STAENDIGE				NICHTSTAENDIGE				
ZUSAMMEN		DAR. (SP. 10) UEBERW. ANDER- IM WEITIG BETRIEB VOLLB.		PERSONEN	BETRIEBE	LF HA	PERSONEN	AK-EINH.	BETRIEBE	AK-EINHEITEN		
PERSONEN 10	AK-EINH.1) 11	PERSONEN 12	13	14	15	16	17	18	19	20		
BETRIEBSBEREICH LANDWIRTSCHAFT 2)												
BETRIEBE												
83	29	14	69	6	10	6	1	-	-	106	51	
77	29	14	63	6	10	6	1	-	-	76	52	
57	27	14	43	-	-	-	-	-	-	-	53	
523	178	102	371	-	-	-	-	50	5	1143	54	
471	169	100	321	-	-	-	-	50	5	513	55	
301	131	100	151	-	-	-	-	-	-	-	56	
2187	988	645	1403	39	340	39	31	63	31	4657	57	
1881	895	568	1263	25	208	25	25	63	31	2832	58	
1002	677	524	453	-	-	-	-	-	-	-	59	
5642	2694	1776	3568	278	4350	320	178	332	134	17628	60	
5005	2522	1671	3096	209	3383	209	129	206	68	11704	61	
2775	1983	1643	956	-	-	-	-	-	-	-	62	
2483	1085	731	1592	309	7729	400	296	235	126	13478	63	
2075	992	682	1307	273	6833	287	222	154	67	9192	64	
892	672	590	258	-	-	-	-	-	-	-	65	
1440	585	409	957	400	15051	529	421	180	86	8816	66	
1141	499	353	750	341	12962	413	357	158	60	6104	67	
423	314	253	148	-	-	-	-	-	-	-	68	
244	101	50	170	187	14734	288	251	83	34	1909	69	
178	86	46	117	163	13214	237	214	77	28	1340	70	
69	49	37	20	-	-	-	-	-	-	-	71	
12600	5657	3727	8130	1230	42217	1593	1190	942	413	47767	72	
10827	5194	3434	6916	1027	36617	1188	959	707	257	31783	73	
5520	3850	3161	2029	-	-	-	-	-	-	-	74	
5431	3809	3133	1975	-	-	-	-	-	-	-	75	
BETRIEBE												
-	-	-	-	1	2	4	1	-	-	7	76	
-	-	-	-	1	2	1	0	-	-	4	77	
-	-	-	-	-	-	-	-	-	-	-	78	
28	4	-	28	5	19	6	4	1	0	60	79	
3	0	-	3	1	3	1	1	-	-	38	80	
2	0	-	2	-	-	-	-	-	-	-	81	
101	40	33	67	4	33	7	5	6	2	233	82	
93	37	31	62	3	24	4	4	4	1	179	83	
60	28	31	29	-	-	-	-	-	-	-	84	
253	123	91	126	12	189	23	13	23	12	1196	85	
215	106	62	122	6	103	8	8	13	4	782	86	
123	83	59	34	-	-	-	-	-	-	-	87	
181	72	48	126	40	975	48	32	31	19	1477	88	
148	68	44	101	25	623	29	23	20	7	1047	89	
68	49	39	27	-	-	-	-	-	-	-	90	
92	49	32	54	64	2475	76	66	38	18	863	91	
81	47	31	49	54	2096	59	56	29	10	634	92	
38	28	21	16	-	-	-	-	-	-	-	93	
12	4	2	7	25	1754	47	39	6	6	164	94	
9	3	1	6	22	1538	35	33	6	2	123	95	
3	1	1	1	-	-	-	-	-	-	-	96	
678	297	214	410	159	5447	239	179	109	58	4074	97	
551	260	170	344	116	4389	143	131	72	25	2854	98	
302	198	159	109	-	-	-	-	-	-	-	99	
293	193	152	108	-	-	-	-	-	-	-	100	

BETRIEBSINHABERS UND/ODER SEINES EHEGATTEN EINSCHL. BETRIEBE OHNE AUSSERBETRIEBLICHES EINKOMMEN DES BETRIEBSINHABERS UND UNTER 1 HA LF.

Noch: 32. Landwirtschaftliche Betriebe *), in denen das betriebliche Einkommen größer ist als das außerbetriebliche Einkommen **)

BETRIEBSINHABER UND IHRE AUF DEM BETRIEB LEBENDEN MIT BETRIEBLICHEN ARBEITEN BESCHAEFTIGT ANDERWEITIG													
LFD NR.	LANDW. GEN. FLAECHE VON... BIS UNTER... HA			PERSONEN- GRUPPE	BETRIEBE		ZUSAMMEN		DAR. (SP. 3/4) VOLLBESCHAEFTIGT			ZUSAMMEN	
					INSGESAMT								
					BETRIEBE 1	LF HA 2	PERSONEN 3	AK-EINH. 4	BETRIEBE 5	PERSONEN 6	AK-EINH. 7	BETRIEBE 8	PERSONEN 9
DARUNTER (ZEILEN 01 - 25) BETRIEBE DES DAUERKULTUR													
101	1	-	2	ZUSAMMEN	564	872	1092	457	198	228	224	270	428
102				MAENNLICH	-	-	648	299	162	172	172	228	292
103				BETR.-INH.	-	-	564	308	180	180	180	146	146
104	2	-	5	ZUSAMMEN	1690	5897	3799	2122	1133	1265	1257	834	1240
105				MAENNLICH	-	-	2045	1442	1096	1160	1156	639	793
106				BETR.-INH.	-	-	1690	1346	1091	1091	1091	347	347
107	5	-	10	ZUSAMMEN	1905	13706	4903	3032	1666	2126	2094	898	1448
108				MAENNLICH	-	-	2854	2053	1630	1815	1787	702	918
109				BETR.-INH.	-	-	1905	1742	1617	1617	1617	280	280
110	10	-	20	ZUSAMMEN	1016	14280	2798	1746	961	1291	1251	321	524
111				MAENNLICH	-	-	1571	1220	961	1156	1120	228	273
112				BETR.-INH.	-	-	1016	974	943	943	943	69	69
113	20	-	30	ZUSAMMEN	159	3815	449	300	152	229	224	64	75
114				MAENNLICH	-	-	247	201	150	191	187	44	45
115				BETR.-INH.	-	-	159	152	150	150	150	13	13
116	30	-	50	ZUSAMMEN	32	1205	87	58	31	44	44	4	4
117				MAENNLICH	-	-	55	45	31	44	44	2	2
118				BETR.-INH.	-	-	32	30	29	29	29	-	-
119	50 UND MEHR			ZUSAMMEN	5	561	12	7	5	6	4	-	-
120				MAENNLICH	-	-	7	4	5	6	4	-	-
121				BETR.-INH.	-	-	5	4	4	4	4	-	-
122	INSGESAMT 3)			ZUSAMMEN	5738	40577	13752	7894	4175	5219	5125	2575	4033
123				MAENNLICH	-	-	7738	5359	4064	4573	4496	2003	2513
124				BETR.-INH.	-	-	5738	4681	4037	4037	4037	997	997
125				MAENNLICH	-	-	5221	4450	3964	3964	3964	969	969
LANDWIRTSCHAFTLICHE													
126	1	-	2	ZUSAMMEN	30	50	60	24	6	6	6	12	12
127				MAENNLICH	-	-	36	16	6	6	6	12	12
128				BETR.-INH.	-	-	30	14	6	6	6	-	-
129	2	-	5	ZUSAMMEN	262	1065	546	240	74	88	87	218	423
130				MAENNLICH	-	-	307	141	62	62	61	204	269
131				BETR.-INH.	-	-	262	147	74	74	74	184	184
132	5	-	10	ZUSAMMEN	1089	8357	2542	1525	904	1045	1027	606	1098
133				MAENNLICH	-	-	1373	999	873	897	879	476	693
134				BETR.-INH.	-	-	1089	914	796	796	796	203	203
135	10	-	20	ZUSAMMEN	2506	38351	6613	4069	2271	2831	2759	1284	2212
136				MAENNLICH	-	-	3929	2747	2190	2443	2380	1071	1476
137				BETR.-INH.	-	-	2506	2282	2099	2099	2099	464	464
138	20	-	30	ZUSAMMEN	1822	44298	5289	3329	1708	2407	2340	856	1352
139				MAENNLICH	-	-	3051	2279	1688	2098	2031	632	805
140				BETR.-INH.	-	-	1822	1724	1645	1645	1645	244	244
141	30	-	50	ZUSAMMEN	1082	40269	3260	2135	1022	1568	1516	481	715
142				MAENNLICH	-	-	1940	1500	1001	1397	1351	341	438
143				BETR.-INH.	-	-	1082	1034	990	990	990	87	87
144	50 UND MEHR			ZUSAMMEN	188	12280	595	377	175	284	272	65	96
145				MAENNLICH	-	-	361	266	173	246	235	43	49
146				BETR.-INH.	-	-	188	172	163	163	163	9	9
147	INSGESAMT 3)			ZUSAMMEN	6979	144669	18903	11699	6160	8228	8007	3522	5906
148				MAENNLICH	-	-	10997	7950	5993	7149	6944	2779	3741
149				BETR.-INH.	-	-	6979	6287	5773	5773	5773	1191	1191
150				MAENNLICH	-	-	6667	6109	5711	5711	5711	1178	1178

*) IN DER ABGRENZUNG NACH DER HAUPTPRODUKTIONSRICHTUNG (HPR), DEREN INHABER NATUERLICHE PERSONEN SIND.- **) DES SEINES EHEGATTEN.

1) BEZOGEN AUF DIE BETRIEBLICHE TAETIGKEIT.- 2) IN DER ABGRENZUNG NACH DER BETRIEBSSYSTEMATIK.- 3) EINSCHL.

FAMILIENANGEHÖRIGEN ERWERBSTÄTIG				FAMILIENFREMDE ARBEITSKRÄFTE MIT BETRIEBLICHEN ARBEITEN BESCHÄFTIGT						BETRIEBL. ARBEITSLEISTUNG DER FAMILIEN- ARBEITSKRÄFTE UND DER STÄNDIGEN FAM.-FREMDE ARBEITSKRÄFTE		LFD
DARUNTER (SP. 9) AUCH MIT BETRIEBL. ARBEITEN BESCHÄFTIGT				STAENDIGE			NICHTSTAENDIGE					
DAR. (SP. 10) UEBERW. ANDER- IM WEITIG BETRIEB VOLLB.				BETRIEBE	LF HA	PERSONEN	AK-EINH.	BETRIEBE		AK-EINHEITEN	NR.	
PERSONEN	AK-EINH. 1)	PERSONEN		14	15	16	17	18	19	20		
10	11	12	13									
BETRIEBSBEREICH LANDWIRTSCHAFT 2)												
BETRIEBE												
296	80	54	202	4	6	4	4	56	10	461	101	
250	70	42	184	4	6	4	4	32	7	303	102	
146	59	48	80	-	-	-	-	-	-	-	103	
778	270	202	481	62	212	70	50	199	146	2172	104	
615	240	182	392	32	105	32	28	165	54	1470	105	
347	178	164	141	-	-	-	-	-	-	-	106	
741	281	230	464	62	433	108	91	183	106	3121	107	
632	260	206	407	46	323	74	71	120	43	2124	108	
280	185	187	87	-	-	-	-	-	-	-	109	
290	95	69	211	87	1214	150	109	180	110	1855	110	
219	83	63	146	63	904	99	84	133	66	1303	111	
69	50	51	16	-	-	-	-	-	-	-	112	
38	20	13	16	21	486	45	37	41	37	338	113	
29	17	13	16	18	413	31	25	35	13	227	114	
13	13	13	-	-	-	-	-	-	-	-	115	
1	0	-	1	6	225	23	16	2	4	75	116	
-	-	-	-	3	109	13	12	1	1	57	117	
-	-	-	-	-	-	-	-	-	-	-	118	
-	-	-	-	5	561	33	30	4	11	37	119	
-	-	-	-	5	561	26	24	4	4	28	120	
-	-	-	-	-	-	-	-	-	-	-	121	
2374	797	604	1547	247	3137	433	339	683	431	8233	122	
1917	715	536	1281	171	2420	279	248	508	194	5608	123	
997	525	493	430	-	-	-	-	-	-	-	124	
969	517	487	414	-	-	-	-	-	-	-	125	
GEMISCHTBETRIEBE												
12	3	-	12	-	-	-	-	-	-	24	126	
12	3	-	12	-	-	-	-	-	-	16	127	
-	-	-	-	-	-	-	-	-	-	-	128	
267	93	20	178	-	-	-	-	-	-	240	129	
241	85	20	164	-	-	-	-	-	-	141	130	
184	76	20	132	-	-	-	-	-	-	-	131	
451	165	63	338	-	-	-	-	41	25	1525	132	
383	153	63	295	-	-	-	-	41	16	999	133	
203	114	63	115	-	-	-	-	-	-	-	134	
1218	538	426	743	68	1075	83	44	82	22	4113	135	
1060	493	365	683	34	517	48	24	63	11	2771	136	
464	342	317	135	-	-	-	-	-	-	-	137	
682	289	201	398	75	2004	90	74	81	29	3403	138	
546	262	181	345	68	1809	82	69	41	18	2347	139	
244	179	161	63	-	-	-	-	-	-	-	140	
280	126	104	155	94	3665	126	77	31	23	2212	141	
243	114	83	139	82	3160	89	65	28	15	1565	142	
87	63	51	22	-	-	-	-	-	-	-	143	
46	18	16	29	42	3084	77	63	16	11	441	144	
40	16	16	24	40	2975	60	56	12	3	319	145	
9	5	4	6	-	-	-	-	-	-	-	146	
2956	1231	830	1852	279	9828	376	258	251	110	11956	147	
2525	1126	728	1661	224	8461	279	214	185	64	8164	148	
1191	780	616	473	-	-	-	-	-	-	-	149	
1178	772	603	473	-	-	-	-	-	-	-	150	

BETRIEBSINHABERS UND/ODER SEINES EHEGATTEN EINSCHL. BETRIEBE OHNE AUSSERBETRIEBLICHES EINKOMMEN DES BETRIEBSINHABERS UND UNTER 1 HA LF.

Ergebnisse für sozialökonomische Betriebstypen (461)

33. Landwirtschaftliche Betriebe nach Größenklassen der landwirtschaftlich genutzten Fläche (461.1)

		UND ZWAR									
LFD NR.	LANDW. GENUTZTE FLAECHE VON ... BIS UNTER ... HA	INSGESAMT		DAUERGRUENLAND		GETREIDE 2)		ZUCKERRUEBEN 3)		WALD	
		BETR.	LF	BETR.	FLAECHE	BETR.	FLAECHE	BETR.	FLAECHE	BETR.	FLAECHE
		1	HA	3	HA	5	HA	7	HA	9	HA
		1	2	3	4	5	6	7	8	9	10
LANDW. BETRIEBE, DEREN INHABER											
01	UNTER 1	8 590	4 944	1 859	362	1 298	345	-	-	1 843	989
02	1 - 2	21 364	30 205	16 230	13 113	13 729	8 683	172	25	7 267	5 683
03	2 - 5	30 909	103 362	26 128	45 371	25 038	36 382	382	237	13 691	23 768
04	5 - 10	26 281	192 508	24 074	88 396	23 425	70 621	720	573	15 124	43 194
05	10 - 20	28 344	410 753	26 954	185 869	26 021	150 085	1 930	4 154	18 172	75 602
06	20 - 30	13 020	317 769	12 525	131 638	12 089	121 340	1 805	6 233	8 452	32 688
07	30 - 50	7 643	283 401	7 310	108 075	7 379	116 501	1 305	6 775	4 902	24 436
08	50 - 100	1 583	99 815	1 465	32 101	1 508	47 252	255	2 504	870	4 965
09	100 UND MEHR	231	33 203	188	10 203	208	17 079	66	1 835	91	4 662
10	INSGESAMT	137 941	1 475 963	116 705	615 144	110 668	568 288	6 632	22 341	70 393	212 991
DARUN BETRIEBE O H N E											
11	UNTER 1	1 141	584	160	35	41	7	-	-	95	45
12	1 - 2	1 013	1 513	537	454	296	223	6	7	243	165
13	2 - 5	2 689	9 566	1 781	3 131	1 773	2 192	32	21	1 174	2 184
14	5 - 10	4 667	35 441	4 021	14 303	4 069	11 359	99	107	2 628	11 028
15	10 - 20	11 826	180 102	11 300	82 547	10 601	61 841	1 056	2 450	7 786	45 693
16	20 - 30	8 698	213 252	8 391	89 910	8 054	78 241	1 409	4 721	5 769	24 457
17	30 - 50	5 494	203 562	5 273	77 776	5 297	82 633	1 019	5 062	3 487	19 025
18	50 - 100	1 164	72 977	1 096	23 586	1 119	34 452	182	1 707	653	2 563
19	100 UND MEHR	171	23 674	141	8 228	157	11 460	47	1 198	65	2 299
20	ZUSAMMEN	36 846	740 665	32 682	299 980	31 393	282 399	3 847	15 272	21 890	106 472
BETRIEBE 9), IN DENEN DAS BETRIEBLICHE EINKOMMEN											
21	UNTER 1	557	307	88	29	17	4	-	-	86	28
22	1 - 2	872	1 303	449	411	211	112	-	-	183	120
23	2 - 5	1 431	5 219	911	1 556	1 000	1 356	8	15	590	1 568
24	5 - 10	2 964	22 455	2 708	10 461	2 420	7 290	159	110	1 594	5 852
25	10 - 20	6 267	92 484	5 931	41 978	5 638	32 840	513	1 104	3 983	15 175
26	20 - 30	3 025	73 214	2 896	28 450	2 819	29 794	360	1 428	1 939	6 352
27	30 - 50	1 776	66 360	1 701	24 902	1 724	28 052	265	1 602	1 145	5 720
28	50 - 100	357	22 260	315	6 398	337	10 977	65	701	185	1 949
29	100 UND MEHR	47	6 116	36	548	45	4 057	20	583	23	2 340
30	ZUSAMMEN	17 280	289 718	15 020	114 730	14 197	114 482	1 386	5 543	9 722	39 103
BETRIEBE 9), IN DENEN DAS BETRIEBLICHE EINKOMMEN											
31	UNTER 1	6 892	4 054	1 611	299	1 240	333	-	-	1 662	917
32	1 - 2	19 482	27 383	15 248	12 248	13 223	8 349	166	18	6 842	5 400
33	2 - 5	26 786	88 578	23 432	40 682	22 260	32 828	342	202	11 927	17 019
34	5 - 10	18 654	134 616	17 349	63 635	16 940	51 966	462	355	10 903	26 317
35	10 - 20	10 251	138 174	9 723	61 341	9 782	55 407	361	602	6 403	14 726
36	20 - 30	1 297	31 307	1 238	13 285	1 216	13 304	36	84	744	1 883
37	30 - 50	377	13 486	340	5 393	362	5 823	22	110	272	687
38	50 - 100	71	4 576	61	2 115	60	1 827	10	98	41	449
39	100 UND MEHR	19	3 411	17	1 426	12	1 563	2	54	7	25
40	ZUSAMMEN	83 818	445 576	69 003	200 430	65 080	171 408	1 401	1 522	38 791	67 419

1) EINSCHL. DER BETRIEBE OHNE LANDW. GENUTZTE FLÄCHE.- 2) EINSCHL. KOERNERMAIS.- 3) OHNE SAMENBAU.- 4) OHNE INHABERS UND/ODER SEINES EHEGATTEN.- 5) DES BETRIEBSINHABERS UND SEINES EHEGATTEN.- 6) MIT AUSSERBETRIEBLICHEM

BETRIEBE MIT												AUSSERBETRIEBLICHEN EINKÜMMEN 7)																			
												ZUSAMMEN				UND ZWAR (SP. 17)															
MILCHKUEHEN 4)				SCHWEINEN 5)				LEGEHENNEN 6)								AUS				AUS				ILFD							
																ANDERWEITIGER				SONSTIGEN				INR.							
																ERWERBS-				TAETIGKEIT											
BETR.	TIERE	BETR.	TIERE	BETR.	TIERE	BETR.	TIERE	BETR.	TIERE	BETR.	TIERE	BETR.	LF	BETR.	LF	BETR.	LF	BETR.	LF	BETR.	LF	BETR.	LF	BETR.	LF	BETR.	LF	BETR.	LF	BETR.	LF
11	12	13	14	15	16	17	18	19	20	21	22	23	24	25	26	27	28	29	30	31	32	33	34	35	36	37	38	39	40	41	42

NATUERLICHE PERSONEN SIND, INSGESAMT

128	661	732	9 711	1 291	184 550	7 449	4 361	5 237	3 143	3 761	2 168	01
2 090	3 625	7 324	22 125	8 738	118 911	20 353	28 688	13 256	18 822	10 373	14 545	02
11 134	30 161	17 460	76 582	15 700	361 909	28 217	93 797	22 594	76 327	10 188	32 184	03
17 125	82 880	19 938	153 715	17 318	565 208	21 615	157 068	18 916	137 753	5 081	36 118	04
22 605	222 727	22 193	390 950	19 028	874 226	16 518	230 655	14 175	196 943	3 702	52 251	05
10 835	179 932	9 957	341 002	8 019	661 294	4 322	104 521	3 013	72 584	1 577	38 491	06
6 111	135 760	5 561	285 519	4 141	455 537	2 153	79 846	1 392	50 893	982	37 113	07
982	27 726	929	92 730	663	359 887	422	26 834	233	15 258	236	14 921	08
29	1 047	89	24 227	73	171 403	65	9 528	41	6 183	38	6 244	09
71 026	684 487	84 166	1 396 553	74 958	3 752 909	101 095	735 298	78 849	577 895	35 926	234 042	10

(ZEILEN 01-10)

AUSSERBETRIEBLICHES EINKOMMEN 8)

-	-	41	2 307	65	80 766	-	-	-	-	-	-	11
44	180	179	542	251	17 249	-	-	-	-	-	-	12
918	2 926	1 074	3 851	1 148	50 801	-	-	-	-	-	-	13
3 142	17 328	3 491	29 874	2 987	138 344	-	-	-	-	-	-	14
9 856	113 425	9 080	178 736	8 323	454 374	-	-	-	-	-	-	15
7 525	133 336	6 731	243 345	5 398	453 016	-	-	-	-	-	-	16
4 554	105 292	3 996	202 352	3 086	317 164	-	-	-	-	-	-	17
771	22 180	702	72 327	495	193 223	-	-	-	-	-	-	18
21	694	68	15 921	50	47 705	-	-	-	-	-	-	19
26 821	395 342	25 347	749 249	21 791	1 752 628	-	-	-	-	-	-	20

G H U E S S E R IST ALS DAS AUSSERBETRIEBLICHE EINKOMMEN 7)

28	245	64	2 176	77	46 942	557	307	171	103	429	231	21
62	203	123	736	172	1 924	872	1 303	210	318	735	1 083	22
398	1 649	648	3 589	585	33 179	1 431	5 219	671	2 489	900	3 213	23
2 038	12 722	2 047	17 513	2 018	77 913	2 964	22 455	1 488	11 520	1 797	13 357	24
5 209	54 977	4 897	90 482	4 298	225 417	6 267	92 484	4 310	63 890	2 483	36 147	25
2 413	36 510	2 329	76 459	1 925	134 455	3 025	73 214	1 780	42 754	1 433	35 098	26
1 339	27 549	1 334	74 766	911	128 644	1 776	66 360	1 038	38 352	916	34 643	27
194	5 046	203	18 245	151	121 231	357	22 260	175	11 285	213	13 431	28
9	353	22	5 833	23	113 447	47	6 116	23	2 954	28	3 872	29
11 686	139 241	11 663	289 798	10 155	883 135	17 280	289 718	9 862	173 668	8 926	141 093	30

K L E I N E R IST ALS DAS AUSSERBETRIEBLICHE EINKOMMEN 7)

100	416	627	5 228	1 149	56 842	6 892	4 054	5 066	3 042	3 332	1 937	31
1 984	3 242	7 023	20 847	8 316	99 739	19 482	27 383	13 046	18 502	9 639	13 463	32
9 817	25 581	15 738	69 138	13 966	277 927	26 786	88 578	21 923	73 839	9 288	28 969	33
11 950	52 834	14 403	106 330	12 318	348 952	18 654	134 616	17 432	126 231	3 284	22 760	34
7 540	54 332	8 216	121 737	6 407	194 445	10 251	138 174	9 865	133 055	1 219	16 099	35
897	10 089	897	21 201	696	73 826	1 297	31 307	1 233	29 825	144	3 394	36
220	2 925	233	8 398	145	9 734	377	13 486	354	12 541	66	2 472	37
18	501	25	2 159	23	45 432	71	4 576	63	3 971	24	1 491	38
-	-	3	2 473	4	10 252	19	3 411	18	3 228	10	2 372	39
32 518	149 911	47 156	357 504	43 016	1 117 142	83 818	445 576	68 989	404 225	27 002	92 954	40

AMMEN- UND MUTTERKUEHE.- 5) OHNE FERKEL UNTER 20 KG LEBENDGEWICHT.- 6) 1/2 JAHR UND AELTER.- 7) DES BETRIEBS-
EINKOMMEN DES BETRIEBSINHABERS UND/ODER SEINES EHEGATTEN.

Ergebnisse für sozialökonomische Betriebstypen (461)

34. Landwirtschaftliche Betriebe nach Größenklassen des Standardbetriebsseinkommens (461.2)

LFDI NR.	STANDARD- BETRIEBSEINKOMMEN VON ... BIS UNTER ... DM	UND ZWAR									
		INSGESAMT		DAUERGRÜNLAND		GETREIDE 2)		ZUCKERRÜBEN 3)		WALD	
		BETR.	FLAECHE	BETR.	FLAECHE	BETR.	FLAECHE	BETR.	FLAECHE	BETR.	FLAECHE
		1)	HA	1)	HA	1)	HA	1)	HA	1)	HA
		1	2	3	4	5	6	7	8	9	10
LANDW. BETRIEBE, DEREN INHABER											
01	UNTER 2 000	36 486	88 132	30 882	47 268	25 602	29 340	251	68	14 948	13 143
02	2 000 - 5 000	23 702	100 434	18 069	49 416	17 557	34 791	250	98	10 742	15 562
03	5 000 - 10 000	20 632	153 321	17 076	70 016	17 545	57 936	529	406	10 481	22 625
04	10 000 - 15 000	12 607	136 271	11 205	58 960	11 208	53 340	406	478	7 162	24 442
05	15 000 - 20 000	9 492	130 968	8 489	62 249	8 453	45 990	346	461	5 996	24 167
06	20 000 - 30 000	12 835	226 414	11 551	103 612	11 014	80 189	591	1 987	7 762	39 115
07	30 000 - 50 000	13 530	326 937	12 219	138 362	11 825	119 733	1 659	5 053	8 389	43 099
08	50 000 - 100 000	7 660	261 071	6 607	79 318	6 762	116 774	1 896	9 499	4 508	24 030
09	100 000 UND MEHR	1 005	52 421	618	5 952	718	30 195	307	4 291	421	7 808
10	INSGESAMT	137 941	1 475 963	116 705	615 144	110 668	568 288	6 632	22 341	70 393	212 991
DARON BETRIEBE O H N E											
11	UNTER 2 000	1 065	2 876	911	1 743	619	796	-	-	339	176
12	2 000 - 5 000	1 517	8 836	1 287	5 411	1 031	2 278	25	20	897	1 690
13	5 000 - 10 000	2 796	22 326	2 380	10 924	2 283	7 573	34	50	1 441	3 371
14	10 000 - 15 000	3 215	35 381	2 834	16 149	2 850	12 795	73	68	1 750	5 740
15	15 000 - 20 000	4 150	57 626	3 718	28 590	3 642	19 030	152	160	2 716	11 461
16	20 000 - 30 000	7 596	133 119	6 884	64 121	6 515	43 909	593	1 206	4 794	27 658
17	30 000 - 50 000	9 827	239 240	8 961	103 844	8 567	85 004	1 266	3 762	6 108	32 375
18	50 000 - 100 000	6 007	205 948	5 282	64 708	5 371	90 534	1 477	7 035	3 553	20 363
19	100 000 UND MEHR	681	35 312	437	4 500	524	20 483	228	2 972	298	3 635
20	ZUSAMMEN	36 846	740 665	32 682	299 980	31 393	282 399	3 847	15 272	21 890	106 472
BETRIEBE 9), IN DENEN DAS BETRIEBLICHE EINKOMMEN											
21	UNTER 2 000	671	1 736	527	1 219	241	246	-	-	232	272
22	2 000 - 5 000	820	4 246	665	2 615	549	1 092	6	11	385	372
23	5 000 - 10 000	2 144	16 929	1 843	7 864	1 769	6 265	58	26	1 089	3 151
24	10 000 - 15 000	2 814	30 905	2 472	13 954	2 393	11 607	87	84	1 623	4 827
25	15 000 - 20 000	2 582	35 593	2 345	17 250	2 221	12 061	122	124	1 533	6 563
26	20 000 - 30 000	3 448	62 868	3 107	28 257	2 910	22 837	282	565	2 083	7 750
27	30 000 - 50 000	3 046	73 072	2 697	29 144	2 670	28 521	376	1 239	1 817	9 067
28	50 000 - 100 000	1 500	51 036	1 230	13 537	1 302	24 377	386	2 320	860	3 280
29	100 000 UND MEHR	266	13 346	144	893	150	7 474	70	1 172	104	3 821
30	ZUSAMMEN	17 280	289 718	15 020	114 730	14 197	114 482	1 386	5 543	9 722	39 103
BETRIEBE 9), IN DENEN DAS BETRIEBLICHE EINKOMMEN											
31	UNTER 2 000	34 753	83 518	29 449	44 304	24 743	28 298	251	68	14 378	12 696
32	2 000 - 5 000	21 364	87 353	16 116	41 388	15 977	31 417	219	67	9 460	13 498
33	5 000 - 10 000	15 698	114 070	12 858	51 234	13 494	44 090	437	330	7 951	15 108
34	10 000 - 15 000	6 580	69 986	5 901	28 852	5 966	28 939	246	325	3 790	13 872
35	15 000 - 20 000	2 761	37 752	2 427	16 411	2 591	14 902	72	177	1 747	6 145
36	20 000 - 30 000	1 791	30 423	1 560	11 234	1 590	13 441	116	216	886	2 703
37	30 000 - 50 000	661	14 631	567	5 376	590	6 213	18	51	467	1 655
38	50 000 - 100 000	160	4 082	99	1 070	97	1 868	33	143	98	388
39	100 000 UND MEHR	61	3 764	42	553	46	2 239	9	147	23	353
40	ZUSAMMEN	83 818	445 576	69 003	200 430	65 080	171 408	1 401	1 522	38 791	67 419

1) EINSCHL. DER BETRIEBE OHNE LANDW. GENUTZTE FLAECHE.- 2) EINSCHL. KOERNERMAIS.- 3) OHNE SAMENBAU.- 4) OHNE INHABERS UND/ODER SEINES EHEGATTEN.- 8) DES BETRIEBSINHABERS UND SEINES EHEGATTEN.- 9) MIT AUSSERBETRIEBLICHEM

BETRIEBE MIT												AUSSERBETRIEBLICHEM EINKOMMEN 7)												
MILCHKUEHEN 4)				SCHWEINEN 5)				LEGEHENNEN 6)				ZUSAMMEN				AUS ANDERWEITIGER ERWERBS- TÄTIGKEIT				AUS SONSTIGEN QUELLEN				INR.
BETR.	TIERE	BETR.	TIERE	BETR.	TIERE	BETR.	TIERE	BETR.	LF	HA	BETR.	LF	HA	BETR.	LF	HA	BETR.	LF	HA	INR.				
11	12	13	14	15	16	17	18	19	20	21	22	23	24	25	26	27	28	29	30					

NATUERLICHE PERSONEN SIND, INSGESAMT

5 583	8 564	14 622	46 059	15 741	212 585	35 422	85 256	25 004	64 404	16 057	34 688	01
10 751	31 143	13 799	62 205	11 816	221 999	22 184	91 598	18 499	80 927	7 387	23 269	02
12 732	62 404	14 496	104 445	12 876	271 318	17 840	130 989	15 696	117 817	4 058	25 082	03
8 865	60 969	9 440	109 124	8 420	228 292	9 393	100 890	7 988	87 491	2 382	23 110	04
7 202	65 885	7 097	91 889	6 168	240 384	5 343	73 342	4 400	62 721	1 372	14 823	05
10 119	128 909	9 351	174 623	7 907	392 632	5 239	93 295	4 110	76 157	1 610	25 060	06
10 705	196 925	9 658	262 695	8 053	632 786	3 703	87 700	2 334	56 406	1 755	39 434	07
4 885	123 704	5 236	405 403	3 695	734 564	1 655	55 121	707	23 557	1 078	35 873	08
159	5 992	480	140 123	296	818 355	326	17 109	127	8 418	234	12 704	09
71 026	684 487	84 166	1 396 553	74 958	3 752 909	101 095	735 298	78 849	577 895	35 926	234 042	10

(ZEILEN 01-10)

AUSSERBETRIEBLICHES EINKOMMEN 8)

206	387	348	981	510	7 430	-	-	-	-	-	-	11
765	2 561	791	2 714	706	15 950	-	-	-	-	-	-	12
1 922	9 190	1 891	10 041	1 699	65 890	-	-	-	-	-	-	13
2 264	15 473	2 231	22 961	2 142	56 396	-	-	-	-	-	-	14
3 245	30 421	2 967	29 847	2 851	130 700	-	-	-	-	-	-	15
6 251	80 699	5 605	88 185	4 794	224 538	-	-	-	-	-	-	16
8 007	149 385	7 049	180 977	5 957	391 279	-	-	-	-	-	-	17
4 035	102 871	4 122	306 987	2 927	504 751	-	-	-	-	-	-	18
142	4 362	348	106 570	212	355 707	-	-	-	-	-	-	19
26 821	395 342	25 347	749 249	21 791	1 752 628	-	-	-	-	-	-	20

G R O S S E R IST ALS DAS AUSSERBETRIEBLICHE EINKOMMEN 7)

81	206	121	313	119	1 173	671	1 736	129	444	572	1 321	21
346	1 086	485	1 883	471	15 350	820	4 246	332	1 829	615	3 208	22
1 364	7 041	1 369	9 268	1 369	26 252	2 144	16 929	1 181	10 132	1 191	8 793	23
2 077	15 352	2 015	22 356	1 822	53 904	2 814	30 905	1 674	19 531	1 414	14 550	24
1 955	18 353	1 938	26 376	1 730	51 774	2 582	35 593	1 777	26 553	963	10 849	25
2 727	35 182	2 460	46 278	2 124	96 920	3 448	62 868	2 420	47 359	1 294	20 967	26
2 268	40 660	2 131	64 884	1 747	184 273	3 046	73 072	1 707	42 419	1 635	36 818	27
817	19 900	1 042	90 256	706	183 853	1 500	51 036	568	20 040	1 044	34 836	28
56	1 476	109	28 191	74	269 653	266	13 346	80	5 366	207	4 743	29
11 686	139 241	11 663	289 798	10 155	883 135	17 280	289 718	9 862	173 668	8 926	141 093	30

K L E I N E R IST ALS DAS AUSSERBETRIEBLICHE EINKOMMEN 7)

5 296	7 971	14 154	44 765	15 112	203 982	34 753	83 518	24 876	63 961	15 486	33 366	31
9 639	27 496	12 523	57 608	10 639	190 704	21 364	87 353	18 167	79 098	6 772	20 063	32
9 446	46 179	11 238	85 140	9 809	179 181	15 698	114 070	14 515	107 689	2 867	16 288	33
4 528	30 150	5 195	63 810	4 456	117 998	6 580	69 986	6 314	67 959	968	8 562	34
2 002	17 115	2 192	35 674	1 587	57 914	2 761	37 752	2 623	36 168	409	3 976	35
1 141	13 033	1 286	40 165	991	71 178	1 791	30 423	1 691	28 798	317	4 092	36
433	6 885	479	16 835	352	57 242	661	14 631	631	13 987	121	2 615	37
37	934	75	8 152	65	45 959	160	4 082	140	3 518	34	1 037	38
3	155	25	5 359	13	192 994	61	3 764	48	3 051	29	2 959	39
32 518	149 911	47 156	357 504	43 016	1 117 142	83 818	445 576	68 989	404 225	27 002	92 954	40

AMMEN- UND MUTTERKUEHE.- 5) OHNE FERKEL UNTER 20 KG LEBENDGEWICHT.- 6) 1/2 JAHR UND ÄLTER.- 7) DES BETRIEBS-
EINKOMMEN DES BETRIEBSINHABERS UND/ODER SEINES Ehegatten.

Ergebnisse für sozialökonomische Betriebstypen (461)

35. Landwirtschaftliche Betriebe nach Betriebssystemen und buchführende landwirtschaftliche Betriebe (461.3)

LFD NR.	BETRIEBSSYSTEM	UND ZWAR									
		INSGESAMT		DAUERGRÜNLAND		GETREIDE 2)		ZUCKERRÜBEN 3)		WALD	
		BETR.	LF	BETR.	FLAECHE	BETR.	FLAECHE	BETR.	FLAECHE	BETR.	FLAECHE
		1)	HA	3	HA	5	HA	7	HA	9	HA
		1	2	3	4	5	6	7	8	9	10
L A N D W. B E T R I E B E											
01 INSGESAMT 9)		138 858	1 505 168	117 385	630 414	110 826	575 936	6 667	23 845	70 633	216 830
DARUNTER (ZEILE 01) BETRIEBE, DEREN INHABER											
02 ZUSAMMEN 9)		137 941	1 475 963	116 705	615 144	110 668	568 288	6 632	22 341	70 393	212 991
03 DARUNTER BETRIEBSSBEREICH											
04 LANDWIRTSCHAFT ZUSAMMEN		126 052	1 409 884	107 811	570 537	105 447	559 919	6 617	22 237	61 600	119 429
05 DAVON											
06 MARKTFRUCHTBETRIEBE		26 911	261 762	20 970	40 614	26 156	166 749	3 051	14 728	10 187	9 810
07 FUTTERBAUBETRIEBE		59 049	816 382	58 635	450 542	49 066	227 457	1 418	2 467	33 850	81 064
08 VEREDLUNGSBETRIEBE		5 512	69 334	4 645	11 274	4 764	47 794	464	1 458	2 617	5 045
09 DAUERKULTURBETRIEBE		19 903	65 205	9 802	10 931	10 862	21 247	262	373	6 280	4 935
10 LANDW. GEMISCHTBETRIEBE		14 679	197 196	13 765	57 174	14 605	96 666	1 425	3 208	8 667	18 573
11 GARTENBAU		2 992	7 653	711	660	318	787	-	-	339	311
12 KOMBINATIONSBETRIEBE 12)		8 853	58 080	8 143	43 657	4 892	7 555	16	103	8 413	93 171
DAVON											
BETRIEBE O H N E											
13 ZUSAMMEN 9)		36 846	740 665	32 682	299 980	31 393	282 399	3 847	15 272	21 890	106 472
14 DARUNTER BETRIEBSSBEREICH											
15 LANDWIRTSCHAFT ZUSAMMEN		33 459	711 912	30 737	281 650	29 852	278 537	3 839	15 245	20 161	61 864
16 DAVON											
17 MARKTFRUCHTBETRIEBE		3 798	106 569	3 115	12 224	3 618	67 525	1 690	9 581	1 147	2 738
18 FUTTERBAUBETRIEBE		19 257	429 893	19 160	229 327	17 013	120 819	855	1 929	13 041	44 083
19 VEREDLUNGSBETRIEBE		1 685	40 819	1 445	5 794	1 612	28 489	283	1 160	1 022	2 884
20 DAUERKULTURBETRIEBE		3 780	29 777	2 282	5 344	2 684	9 913	130	271	1 727	2 289
21 LANDW. GEMISCHTBETRIEBE		4 942	104 856	4 740	28 962	4 927	51 791	881	2 305	3 226	9 878
22 GARTENBAU		1 685	4 548	369	406	203	496	-	-	189	222
23 KOMBINATIONSBETRIEBE 12)		1 702	24 208	1 577	17 923	1 339	3 366	8	27	1 540	44 383
BETRIEBE 11), IN DENEN DAS BETRIEBLICHE EINKOMMEN											
24 ZUSAMMEN 9)		17 280	289 718	15 020	114 730	14 197	114 482	1 386	5 543	9 722	39 103
25 DARUNTER BETRIEBSSBEREICH											
26 LANDWIRTSCHAFT ZUSAMMEN		15 819	277 796	14 184	107 828	13 710	112 783	1 383	5 465	8 915	20 619
27 DAVON											
28 MARKTFRUCHTBETRIEBE		2 052	49 337	1 570	6 070	1 842	31 605	648	4 025	723	1 418
29 FUTTERBAUBETRIEBE		9 097	164 553	9 048	87 030	7 918	48 764	292	439	5 634	14 060
30 VEREDLUNGSBETRIEBE		677	13 289	603	1 963	645	9 359	71	208	425	841
31 DAUERKULTURBETRIEBE		1 958	10 805	1 012	1 403	1 277	3 896	36	41	774	700
32 LANDW. GEMISCHTBETRIEBE		2 044	39 816	1 961	11 364	2 036	19 157	336	752	1 364	3 600
33 GARTENBAU		629	2 205	112	70	35	154	-	-	58	40
34 KOMBINATIONSBETRIEBE 12)		820	9 535	710	6 703	439	1 516	4	76	735	18 434
BETRIEBE 11), IN DENEN DAS BETRIEBLICHE EINKOMMEN											
35 ZUSAMMEN 9)		83 818	445 576	69 003	200 430	65 080	171 408	1 401	1 522	38 791	67 419
36 DARUNTER BETRIEBSSBEREICH											
37 LANDWIRTSCHAFT ZUSAMMEN		76 780	420 169	62 893	181 060	61 890	168 598	1 397	1 522	32 531	36 946
38 DAVON											
39 MARKTFRUCHTBETRIEBE		21 066	105 851	16 291	22 322	20 700	67 625	712	1 126	8 326	5 652
40 FUTTERBAUBETRIEBE		30 702	221 940	30 433	134 186	24 139	57 873	271	93	15 181	22 929
41 VEREDLUNGSBETRIEBE		3 149	15 231	2 595	3 518	2 506	9 947	110	91	1 170	1 326
42 DAUERKULTURBETRIEBE		14 164	24 630	6 508	4 186	6 901	7 436	96	61	3 778	1 944
43 LANDW. GEMISCHTBETRIEBE		7 701	52 527	7 073	16 847	7 650	25 720	208	150	4 080	5 090
44 GARTENBAU		678	905	230	184	80	137	-	-	92	51
45 KOMBINATIONSBETRIEBE 12)		6 333	24 334	5 858	19 027	3 115	2 670	4	0	6 140	30 353
B U C H F U E H R E N D E											
46 INSGESAMT 9)		12 957	325 159	9 207	111 937	8 780	134 662	1 308	9 932	6 390	40 891
DARUNTER (ZEILE 38) BUCHFUEHRENDE BETRIEBE, DEREN INHABER											
47 ZUSAMMEN 9)		12 599	305 730	8 967	104 857	8 641	127 379	1 274	8 429	6 274	38 007
DAVON											
BUCHFUEHRENDE BETRIEBE O H N E											
48 ZUSAMMEN 9)		8 024	213 797	5 895	75 163	5 851	87 238	973	6 007	4 052	24 058
BUCHFUEHRENDE BETRIEBE 11), IN DENEN DAS BETRIEBLICHE EINKOMMEN											
49 ZUSAMMEN 9)		3 152	72 591	2 163	23 252	1 982	31 264	284	2 234	1 456	10 556
BUCHFUEHRENDE BETRIEBE 11), IN DENEN DAS BETRIEBLICHE EINKOMMEN											
50 ZUSAMMEN 9)		1 426	19 340	913	6 440	812	8 880	20	191	769	3 391

1) EINSCHL. DER BETRIEBE OHNE LANDW. GENUTZTE FLAECHE.- 2) EINSCHL. KOERNERMAIS.- 3) OHNE SAMENBAU.- 4) OHNE INHABERS UND/ODER SEINES EHEGATTEN.- 8) EINSCHL. BETRIEBE, DEREN INHABER JURISTISCHE PERSONEN SIND.- 9) EINSCHL. 11) MIT AUSSERBETRIEBLICHEM EINKOMMEN DES BETRIEBSSINHABERS UND/ODER SEINES EHEGATTEN.- 12) EINSCHL. BETRIEBSSBEREICH

BETRIEBE MIT										AUSSERBETRIEBLICHEM EINKOMMEN 7)										ILFD						
MILCHKUEHEN 4)				SCHWEINEN 5)				LEGEHENNEN 6)				ZUSAMMEN				AUS ANDERWEITIGER ERWERBS-TAETIGKEIT				AUS SONSTIGEN QUELLEN				INR.		
BETR.	TIERE	BETR.	TIERE	BETR.	TIERE	BETR.	TIERE	BETR.	LF	BETR.	LF	BETR.	LF	BETR.	LF	BETR.	LF	BETR.	LF	BETR.	LF	BETR.	LF	BETR.	LF	
11	12	13	14	15	16	17	18	19	20	21	22	23	24	25	26	27	28	29	30	31	32	33	34	35	36	
I N S G E S A M T 8)																										
71	121	688	344	84	326	1	412	874	75	027	3	880	550	101	095	735	298	78	849	577	895	35	926	234	042	01
NATUERLICHE PERSONEN SIND, ZUSAMMEN																										
71	026	684	487	84	166	1	396	553	74	958	3	752	909	101	095	735	298	78	849	577	895	35	926	234	042	02
67	735	661	968	80	372	1	378	432	70	873	3	657	936	92	597	697	971	72	653	550	941	32	239	218	128	03
3	232	19	904	14	499	210	791	13	465	552	154	23	114	155	190	17	973	120	364	8	647	56	723	04	04	
52	325	566	689	42	104	400	806	37	788	843	336	39	795	386	495	31	937	312	455	11	690	105	835	05	05	
687	4	161	4	875	410	276	3	246	1	675	284	3	826	28	515	2	717	20	656	1	746	11	384	06	06	
1	737	6	816	5	555	34	965	6	458	149	708	16	122	35	433	12	044	26	497	7	284	15	271	07	07	
9	763	64	400	13	341	321	591	9	917	437	450	9	742	92	344	7	981	70	968	2	877	28	919	08	08	
34		838		90		1	077	139		3	844	1	307	3	105	712		1	172	783		2	181	09	09	
3	242	21	599	3	690	16	975	3	935	90	777	7	152	33	870	5	444	25	438	2	875	13	574	10	10	
(ZEILEN 02-10) AUSSERBETRIEBLICHES EINKOMMEN 10)																										
26	821	395	342	25	347	749	249	21	791	1	752	628	-	-	-	-	-	-	-	-	-	-	-	-	11	
25	511	381	974	24	016	740	839	20	521	1	700	121	-	-	-	-	-	-	-	-	-	-	-	-	12	
1	477	12	864	2	163	92	510	1	909	175	226	-	-	-	-	-	-	-	-	-	-	-	-	-	13	
18	548	321	631	13	939	204	712	12	785	391	082	-	-	-	-	-	-	-	-	-	-	-	-	-	14	
448	2	995	1	587	249	998	918	836	491	-	-	-	-	-	-	-	-	-	-	-	-	-	-	-	15	
1	009	4	934	1	781	18	681	1	623	62	626	-	-	-	-	-	-	-	-	-	-	-	-	-	16	
4	034	39	549	4	551	174	950	3	289	234	702	-	-	-	-	-	-	-	-	-	-	-	-	-	17	
20		362		36		309		70		988		-	-	-	-	-	-	-	-	-	-	-	-	-	18	
1	292	13	005	1	297	8	099	1	200	51	520	-	-	-	-	-	-	-	-	-	-	-	-	-	19	
G R O E S S E R I S T ALS DAS AUSSERBETRIEBLICHE EINKOMMEN 7)																										
11	686	139	241	11	663	289	798	10	155	883	135	17	280	289	718	9	862	173	668	8	926	141	093	20	20	
11	238	135	142	11	142	285	541	9	689	868	800	15	819	277	796	9	308	167	993	7	873	132	880	21	21	
612	4	298	1	186	40	583	1	025	207	802	2	052	49	337	980	25	066	1	228	28	658	22	22	22	22	
8	621	116	288	6	691	88	331	6	132	163	549	9	097	164	553	5	863	108	044	3	922	69	193	23	23	
161		982		645	85	874		462	381	656		677	13	289	372	7	115		431		8	116	24	24	24	
225		902		713	5	268		704	36	918		1	958	10	805	924	5	720		1	287	6	590	25	25	
1	621	12	678	1	910	65	488	1	373	78	883	2	044	39	816	1	174	22	055	1	012	20	323	26	26	
14		476		26		272		45		2	404		629	2	205	198		451		487		1	851	27	27	
420	3	540		481		3	916	407		11	582		820	9	535	342		5	039	566		6	362	28	28	
K L E I N E R I S T ALS DAS AUSSERBETRIEBLICHE EINKOMMEN 7)																										
32	518	149	911	47	156	357	504	43	016	1	117	142	93	818	445	576	68	989	404	225	27	002	92	954	29	29
30	985	144	857	45	215	352	047	40	666	1	089	011	76	780	420	169	63	344	382	945	24	369	85	244	30	30
1	143	2	747	11	155	77	702	10	536	169	131	21	066	105	851	16	999	95	299	7	425	28	061	31	31	
25	160	128	774	21	478	107	765	18	879	288	705	30	702	221	940	26	079	204	411	7	771	36	638	32	32	
78		184		2	642	74	407	1	866	457	141	3	149	15	231	2	345	13	543	1	315	3	266	33	33	
499		979		3	061	11	016	4	131	50	165	14	164	24	630	11	120	20	780	5	997	8	680	34	34	
4	111	12	174	6	887	81	158	5	260	123	871	7	701	52	527	6	809	48	911	1	866	8	598	35	35	
-		-		28		496		24		452		678		905	514		718		296		331		36	36	36	
1	530	5	056	1	912	4	960	2	328	27	678	6	333	24	334	5	102	20	399	2	309	7	214	37	37	
L A N D W. B E T R I E B E 8)																										
6	129	135	783	6	276	404	433	5	014	1	676	163	4	574	91	929	2	762	54	590	2	349	48	712	38	38
NATUERLICHE PERSONEN SIND, ZUSAMMEN																										
6	058	132	584	6	188	390	467	4	958	1	550	869	4	574	91	929	2	762	54	590	2	349	48	712	39	39
(ZEILE 39) AUSSERBETRIEBLICHES EINKOMMEN 10)																										
4	253	99	931	4	223	286	972	3	334	812	948	-	-	-	-	-	-	-	-	-	-	-	-	-	40	
G R O E S S E R I S T ALS DAS AUSSERBETRIEBLICHE EINKOMMEN 7)																										
1	462	28	689	1	419	83	907	1	190	495	402	3	152	72	591	1	429	37	116	1	993	42	754	41	41	
K L E I N E R I S T ALS DAS AUSSERBETRIEBLICHE EINKOMMEN 7)																										
346	3	969	549	19	590	440	242	520	1	426	19	340	1	333	17	470	359		5	960	42	42	42	42	42	

AMMEN- UND MUTTERKUEHE.- 5) OHNE FERKEL UNTER 20 KG LEBENDGEWICHT.- 6) 1/2 JAHR UND AELTER.- 7) DES BETRIEBS-
BETRIEBSBEREICHE 'FORSTWIRTSCHAFT' UND 'KOMBINIERTE VERBUNDBETRIEBE'.- 10) DES BETRIEBSINHABERS UND SEINES EHEGATTEN.
FORSTWIRTSCHAFT.