

Statistik von Baden-Württemberg

**Band
480**

Heft 4

**Wahl zum
dreizehnten Deutschen Bundestag
am 16. Oktober 1994**

**Endgültiges Ergebnis der Wahl
in den Wahlkreisen, in den Stadt-
und Landkreisen sowie in den
Gemeinden Baden-Württembergs**

Gemeindestatistik 1994

ISSN 0408 - 1714

Statistisches Landesamt Baden-Württemberg

Postfach 10 60 33 · 70049 Stuttgart

Verlag und Vertrieb: Metzler-Poeschel Verlag,

Werastraße 21 - 23, 70182 Stuttgart, Telefon (0711) 21 94 - 104, Fax (0711) 21 94 - 119

Preis DM 37,-

zuzüglich Versandkosten

Nachdruck, auch im Auszug, nur mit Quellenangabe gestattet.

Vorwort

Der dreizehnte Deutsche Bundestag wurde am 16. Oktober 1994 gewählt. Über die politischen und statistischen Aspekte dieser Wahl ist in Heft 11/1994 der Monatschrift "Baden-Württemberg in Wort und Zahl" ausführlich berichtet worden. Die wichtigsten Zahlenergebnisse der Bundestagswahl 1994 sind in Statistischen Berichten der Reihe B VII 1 in der regionalen Untergliederung nach baden-württembergischen Bundestagswahlkreisen sowie für die Länder und den Bund dokumentiert. Mit dem vorliegenden Band wird diese Dokumentation bis auf die Ebene der 1110 baden-württembergischen Gemeinden sowie der 44 Stadt- und Landkreise vertieft.

Ergebnisse zur Repräsentativen Bundestagswahlstatistik können zur Bundestagswahl 1994 nicht veröffentlicht werden. Nach einem vom Bundesrat bestätigten Beschluß des Deutschen Bundestages wurde die Repräsentative Wahlstatistik, die differenzierte Auswertungen über die Wahlbeteiligung und Stimmabgabe nach Geschlecht und Alter ermöglicht, zur Bundestagswahl 1994 ausgesetzt.

Im Anhang ist das Bundeswahlgesetz in der für die Wahl des dreizehnten Deutschen Bundestages geltenden Fassung abgedruckt. Dort findet sich auch das Verzeichnis der Wahlbewerber.

Das Statistische Landesamt dankt allen Stellen und Personen, die es bei der Durchführung der Bundestagswahlstatistik 1994 unterstützt haben. Besonders gilt dies für den Landeswahlleiter des Landes Baden-Württemberg, Herrn Ltd. Ministerialrat Zimmermann sowie die Kreiswahlleiter der Wahlkreise.

Stuttgart, im Februar 1995

Statistisches Landesamt
Baden-Württemberg

Dr. Leibing
Präsident

Inhalt

	Seite
Vorwort	3
Vorbemerkungen	7
Erläuterungen zu den Tabellen	8

Schaubilder

1. Stimmenanteile bei den Bundestagswahlen seit 1949 in Baden-Württemberg	11
2. Zweitstimmenanteile der CDU und SPD bei der Bundestagswahl 1994 in den Bundestagswahlkreisen Baden-Württembergs	13
3. Bundestagswahl 1994 Wahlbeteiligung in den Gemeinden Baden-Württembergs	15
4. Bundestagswahl 1994 Zweitstimmenanteile der CDU in den Gemeinden Baden-Württembergs	17
5. Bundestagswahl 1994 Zweitstimmenanteile der SPD in den Gemeinden Baden-Württembergs	19
6. Bundestagswahl 1994 Zweitstimmenanteile der FDP/DVP in den Gemeinden Baden-Württembergs	21
7. Bundestagswahl 1994 Zweitstimmenanteile der GRÜNEN in den Gemeinden Baden-Württembergs	23
8. Stimmabgabe der Urnen- und Briefwähler bei der Bundestagswahl 1994 in Baden-Württemberg	73

Tabellen

1. Ergebnisse der Wahl zum 13. Deutschen Bundestag am 16. Oktober 1994 im Bundesgebiet und in den Ländern mit Vergleichsangaben von 1990	
a) Wahlberechtigte, Wähler, Wahlbeteiligung sowie Verteilung der gültigen Erststimmen	26
b) Wahlberechtigte, Wähler, Wahlbeteiligung sowie Verteilung der gültigen Zweitstimmen	30
c) Sitzverteilung	34
2. Ergebnisse der Wahl zum 13. Deutschen Bundestag am 16. Oktober 1994 in den Wahlkreisen Baden-Württembergs mit Vergleichsangaben von 1990	35
3. Briefwahlergebnisse der Wahl zum 13. Deutschen Bundestag am 16. Oktober 1994 in den Wahlkreisen Baden-Württembergs	74

				Seite
4.	Wahlergebnisse in den Gemeinden sowie Stadt- und Landkreisen Baden-Württembergs			80
	Regierungsbezirk Stuttgart			
		Seite	Landkreise	
			Calw	218
			Enzkreis	226
			Freudenstadt	234
	Stadtkreis	Stuttgart		80
	Landkreise	Böblingen		80
		Esslingen		88
		Göppingen		100
		Ludwigsburg		108
		Rems-Murr-Kreis		120
	Stadtkreis	Heilbronn		130
	Landkreise	Heilbronn		130
		Hohenlohekreis		142
		Schwäbisch Hall		148
		Main-Tauber-Kreis		156
		Heidenheim		162
		Ostalbkreis		166
	Regierungsbezirk Freiburg			
	Stadtkreis	Freiburg im Breisgau		240
	Landkreise	Breisgau-Hochschwarzwald		240
		Emmendingen		254
		Ortenaukreis		260
		Rottweil		274
		Schwarzwald-Baar-Kreis		280
		Tuttlingen		286
		Konstanz		294
		Lörrach		302
		Waldshut		310
	Regierungsbezirk Karlsruhe			
	Stadtkreise	Baden-Baden		178
		Karlsruhe		178
	Landkreise	Karlsruhe		178
		Rastatt		188
	Stadtkreise	Heidelberg		194
		Mannheim		194
	Landkreise	Neckar-Odenwald-Kreis		194
		Rhein-Neckar-Kreis		202
	Stadtkreis	Pforzheim		218
	Regierungsbezirk Tübingen			
	Landkreise	Reutlingen		320
		Tübingen		326
		Zollernalbkreis		330
	Stadtkreis	Ulm		336
	Landkreise	Alb-Donau-Kreis		338
		Biberach		346
		Bodenseekreis		356
		Ravensburg		364
		Sigmaringen		372

Anhang

1. Rechtsgrundlagen

Bundewahlgesetz mit Anlage (Wahlkreiseinteilung)	385
Zwölftes Gesetz zur Änderung des Bundeswahlgesetzes	437

2. Die Wahlbewerber im Land Baden-Württemberg

Kreiswahlvorschläge	441
Landeslisten	459
Alphabetisches Verzeichnis der gewählten Bewerber	471

Vorbemerkungen

Der Bundespräsident hat durch Anordnung vom 16. Februar 1994 (BGBl. I S.301) die Wahl zum 13. Deutschen Bundestag auf den 16. Oktober 1994 festgesetzt. Rechtsgrundlagen der Wahl waren die Artikel 38 und 39 des Grundgesetzes für die Bundesrepublik Deutschland, das Bundeswahlgesetz in der Fassung vom 23. Juli 1993 (BGBl. I S. 1288, 1594), zuletzt geändert durch Gesetz vom 10. Mai 1994 (BGBl. I S. 993), sowie die Bundeswahlordnung in der Fassung vom 8. März 1994 (BGBl. I S. 495).

Die vom Deutschen Bundestag im Zehnten Gesetz zur Änderung des Bundeswahlgesetzes vom 8. Oktober 1990 (BGBl. I S. 2141) beschlossene Übergangsregelung einer getrennten 5%-Sperrklausel für das Wahlgebiet des früheren Bundesgebiets und der ehemaligen DDR fand bei der Bundestagswahl 1994 keine Anwendung. Die 5%-Sperrklausel hatte bei der Bundestagswahl 1994 wieder für das gesamte Wahlgebiet Gültigkeit. Außerdem konnten wie bei der Bundestagswahl 1987 und den vorangegangenen Wahlen nur Parteien Landeslisten einreichen. Die Regelung der Bundestagswahl 1990, nach der die politischen Vereinigungen in den neuen Bundesländern den Parteien gleichgestellt waren, entfiel zur Bundestagswahl 1994 wieder. Auch Listenverbindungen verschiedener Parteien, also gemeinsame Wahlvorschläge von Parteien und anderen politischen Vereinigungen mit Sitz im Gebiet der ehemaligen DDR, waren bei der Bundestagswahl 1994 - wie bereits bei der Bundestagswahl 1987 und den vorangegangenen Wahlen - nicht mehr zulässig.

Unverändert gegenüber 1990 blieb die Wahlkreiseinteilung in Baden-Württemberg. In Baden-Württemberg befanden sich 37 der 328 Wahlkreise. Geändert wurde lediglich der Name des Wahlkreises 172 in Schwäbisch Hall-Hohenlohe.

Nach Artikel 38 des Grundgesetzes werden die Abgeordneten des Deutschen Bundestages in allgemeiner, unmittelbarer, freier, gleicher und geheimer Wahl gewählt. Das Grundgesetz enthält nur diese Wahlrechtsgrundsätze, jedoch keine Bestimmungen über das Wahlsystem.

Im geltenden Bundeswahlrecht hat sich der Gesetzgeber für ein mit der Personenwahl verbundenes Verhältniswahlssystem entschieden. Danach werden von den im Bundesgebiet zu wählenden 656 Abgeordneten 328 nach Kreiswahlvorschlägen in den Wahlkreisen und ebenfalls 328 nach Landeswahlvorschlägen (Landeslisten) gewählt.

In den Deutschen Bundestag konnten nur Parteien einziehen, die bundesweit mindestens 5 % der gültigen Zweitstimmen erreicht oder in wenigstens 3 Wahlkreisen ein Direktmandat erzielt hatten.

Jeder Wähler hat zwei Stimmen, eine Erststimme für die Wahl des Wahlkreisabgeordneten und eine Zweitstimme für die Wahl einer Landesliste.

In jedem Wahlkreis wird ein Abgeordneter gewählt; gewählt ist der Bewerber, der die meisten Erststimmen auf sich vereinigt.

Für die Verteilung der nach Landeslisten zu besetzenden Sitze werden die für jede Landesliste abgegebenen Zweitstimmen zusammengezählt. Die Sitze werden auf die Landeslisten nach dem Berechnungsverfahren Niemeyer verteilt und nach dem selben Verfahren auf die beteiligten Landeslisten weiter verteilt. Von der so ermittelten Zahl der Abgeordneten einer Landesliste wird die Zahl der erfolgreichen Wahlkreisbewerber dieser Partei abgezogen.

An der Bundestagswahl 1994 nahmen in Baden-Württemberg 17 Parteien – soweit nichts anderes vermerkt – mit Kreiswahlvorschlägen in allen 37 Wahlkreisen und mit der Landesliste sowie 4 Einzelbewerber teil, und zwar:

CDU	Christlich Demokratische Union Deutschlands
SPD	Sozialdemokratische Partei Deutschlands
FDP/DVP	Freie Demokratische Partei/ Demokratische Volkspartei
GRÜNE	BÜNDNIS 90/DIE GRÜNEN
REP	DIE REPUBLIKANER (Kreiswahlvorschläge in den Wahlkreisen 162-184, 186-198; Landesliste)
PDS	Partei des Demokratischen Sozialismus (Kreiswahlvorschläge in den Wahlkreisen 162-166; 168, 170, 175-176, 178-180, 183, 185, 187-188, 194-195, 197; Landesliste)
APD	AUTOFAHRER- und BÜRGER-INTERESSEN PARTEI DEUTSCHLANDS (Landesliste) Bürgerrechtsbewegung Solidarität (Landesliste)
CM	CHRISTLICHE MITTE - Für ein Deutschland nach GOTTES Geboten (Kreiswahlvorschlag im Wahlkreis 187; Landesliste)
GRAUE	DIE GRAUEN - Graue Panther (Kreiswahlvorschläge in den Wahlkreisen 162-163, 167-172, 175-176, 182, 185, 190, 192-194, 198; Landesliste)
NATURGESETZ	DIE NATURGESETZ-PARTEI, AUFBUCH ZU NEUEM BEWUSSTSEIN (Kreiswahlvorschläge in den Wahlkreisen 163, 165-168, 170-172, 181, 188-189, 194- 196; Landesliste)
MLPD	Marxistisch-Leninistische Partei Deutschlands (Kreiswahlvorschläge in den Wahlkreisen 162-165, 179, 186, 193; 195, 198; Landessliste)
ÖDP	Ökologisch-Demokratische Partei (Kreiswahlvorschläge in den Wahlkreisen 162-163, 165-175, 177-178, 181-182, 184-198; Landesliste)

PBC	Partei Bibeltreuer Christen (Kreiswahlvorschläge in den Wahlkreisen 163, 166, 168-170, 172, 174, 177, 181, 183-187, 189, 192-193, 195, 198; Landesliste)
STATT Partei	STATT Partei DIE UNABHÄNGIGEN (Landesliste)
LIGA	CHRISTLICHE LIGA Die Partei für das Leben (Kreiswahlvorschlag im Wahlkreis 182)
DKP	Deutsche Kommunistische Partei (Kreiswahlvorschlag im Wahlkreis 174)
	Einzelbewerber (Kreiswahlvorschlag mit dem Kennwort "Deutsche Freiheit und Arbeit" im Wahlkreis 162, "Palmer statt Parteien" im Wahlkreis 168, "Weltbürger" im Wahlkreis 187, "Wählergruppe Dobler" im Wahlkreis 196)

An der Bundestagswahl 1990 hatten sich in Baden-Württemberg 13 Parteien, eine politische Vereinigung sowie 15 Einzelbewerber beteiligt.

Die "Bürgerrechtsbewegung Solidarität" trat 1990 unter der Bezeichnung "Patrioten für Deutschland (Patrioten)" auf.

Erläuterungen zu den Tabellen

Allgemeine Hinweise

Die in den Tabellen 1 - 4 wiedergegebenen Zahlenangaben sind den amtlichen Wahlunterlagen der Kreis- und Landeswahlleiter sowie des Bundeswahlleiters entnommen. In den Tabellen vorkommende Berechnungen, nämlich Wahlbeteiligung und Stimmenanteile, wurden vom Statistischen Landesamt vorgenommen. Bei der statistischen Überprüfung der Wahlunterlagen wurden rechnerische Differenzen zu den von den Kreiswahlausschüssen und Landeswahlausschuß festgestellten Wahlergebnissen ermittelt. Gegenüber diesen amtlichen Ergebnissen kommt man bei Addition der Ergebnisse in den Gemeinden, Stadt- und Landkreisen auf Landesebene zu folgenden Abweichungen:

Wahlberechtigte + 186

Diese Differenz beruht auf Additions- und Übertragungsfehlern. Sie wurden in Tabelle 4 (Wahlergebnisse in den Gemeinden) berichtigt, nicht dagegen in den Tabellen 1 und 2 mit den amtlichen und bereits anderweitig veröffentlichten Ergebnissen für höhere regionale Ebenen. Außer dem rein zahlenmäßigen Unterschied haben die Abweichungen keine weitere Bedeutung.

In den Tabellenausdrucken wird aus technischen Gründen für den Wahlvorschlag "Bürgerrechtsbewegung Solidarität" die Kurzbezeichnung "Solidarität" verwendet.

Hinweise zu den einzelnen Tabellen

Tabelle 1

Wahlergebnisse im Bundesgebiet und in den Ländern

In den Tabellen 1a und 1b sind die zusammengefaßten endgültigen Ergebnisse der Bundestagswahlen 1994 und 1990 im Bundesgebiet und in den einzelnen Ländern dargestellt. Nachgewiesen sind die Zahlen der Wahlberechtigten und Wähler, die Zahlen der ungültigen und der gültigen Stimmen sowie deren Verteilung auf die Wahlvorschläge (Tabelle 1a Erststimmen, Tabelle 1b Zweitstimmen). Neben den Absolutzahlen sind auch die Prozentangaben über die Wahlbeteiligung, Ungültigkeitsquote und Stimmenverteilung nachgewiesen. Tabelle 1c enthält eine Übersicht über die Sitzverteilung im Deutschen Bundestag nach Parteien und Ländern 1994 und 1990, und zwar jeweils nach dem Stand am Tag der Wahl.

Tabelle 2

Wahlergebnisse in den Wahlkreisen Baden-Württembergs

In dieser Tabelle werden die Ergebnisse der Bundestagswahlen 1994 und 1990 in den 37 Wahlkreisen des Landes Baden-Württemberg dargestellt. Der besseren Übersichtlichkeit halber wurde für jeden Wahlkreis ein gesondertes Blatt ausgedruckt. Nachgewiesen werden nach den Angaben über die Mehrheit der Erst- und der Zweitstimmen die Zahlen der Wahlberechtigten, der Wähler, der ungültigen und gültigen Erst-/Zweitstimmen sowie deren Verteilung auf die Wahlvorschläge. Für die Wahljahre 1994 und 1990 sowie bei den Angaben über die Veränderung finden sich jeweils in der ersten Spalte Absolutzahlen, in der zweiten Spalte Prozentzahlen bzw. Prozentpunkte.

Tabelle 3

Briefwahlergebnisse in den Wahlkreisen Baden-Württembergs

Diese Tabelle enthält die Ergebnisse der Briefwahl in den Wahlkreisen Baden-Württembergs. Nachgewiesen werden Zahl und Anteil der Briefwähler, der ungültigen und gültigen Erst-/Zweitstimmen sowie deren Verteilung auf die Wahlvorschläge.

Tabelle 4

Wahlergebnisse in den Gemeinden sowie Stadt- und Landkreisen

In dieser Tabelle sind die Ergebnisse der Bundestagswahl 1994 in den Gemeinden sowie Stadt- und Landkreisen des Landes Baden-Württemberg dargestellt. Aufgeführt sind die Zahlen der Wahlberechtigten insgesamt, der Wähler, die von diesen abgegebenen ungültigen und gültigen Erst-/Zweitstimmen sowie deren Verteilung auf die Wahlvorschläge. Aus Platzgründen wurden für die tabellarische Darstellung die Wahlvorschläge LIGA und DKP unter "Sonstige Parteien" zusammengefaßt.

In Tabelle 4 ist zu unterscheiden zwischen Gemeinden **ohne** eigenes Briefwahlergebnis und **mit** eigenem Briefwahlergebnis.

Bei den 159 Gemeinden (einschließlich Gutsbezirk Münsingen) ohne eigenes Briefwahlergebnis umfassen die Nachweisungen nur die Wähler, die ihre Stimmen im Wahllokal abgegeben haben. Da demnach nicht alle Wähler einbezogen sind, bezieht sich der Nachweis der Wahlbeteiligung auf die Wähler ohne Wahlschein. Diese Ziffer ist deshalb in Klammern gesetzt; sie ist im übrigen wie folgt berechnet: Verhältnis der Zahl der Wähler ohne Wahlschein zur Zahl der Wahlberechtigten ohne Wahlschein. Die Zahlen der Wahlberechtigten bzw. Wähler mit Wahlschein sind aus Raumgründen nicht dargestellt. Aus den Zahlenangaben über Wahlberechtigte und Wähler kann die angegebene Wahlbeteiligung deshalb nicht errechnet werden.

Bei den 952 Gemeinden mit eigenem Briefwahlergebnis ist dieses gesondert ausgewiesen und zu einem Gesamtergebnis der Gemeinden aufaddiert. Die Wahlergebnisse sind also wie folgt angeordnet:

Urnenwahl + Briefwahl = Gesamtergebnis.

Die für diese Gemeinden angegebene Wahlbeteiligung ist als Verhältnis der Zahl der Wähler insgesamt zur Zahl der Wahlberechtigten insgesamt berechnet. Diese Ziffer ist mit der Wahlbeteiligung, die für die Gemeinden ohne eigenes Briefwahlergebnis in Klammern gesetzt ist, nicht vergleichbar.

Um dennoch alle Gemeinden mit einer vergleichbaren, wenn auch nur eingeschränkt aussagekräftigen Wahlbeteiligungsquote darstellen zu können, ist für Gemeinden mit eigenem Briefwahlergebnis die Wahlbeteiligung wie bei den Gemeinden ohne eigenes Briefwahlergebnis zusätzlich ausgedruckt. Die vergleichbaren Wahlbeteiligungsziffern sind äußerlich daran zu erkennen, daß die Werte in Klammern

gesetzt sind. Bei allen Gemeinden stimmen demnach die beiden ersten Zeilen der Nachweisungen definitorisch überein. Für Vergleiche von Gemeinde zu Gemeinde sollten deshalb diese beiden Zeilen benutzt werden.

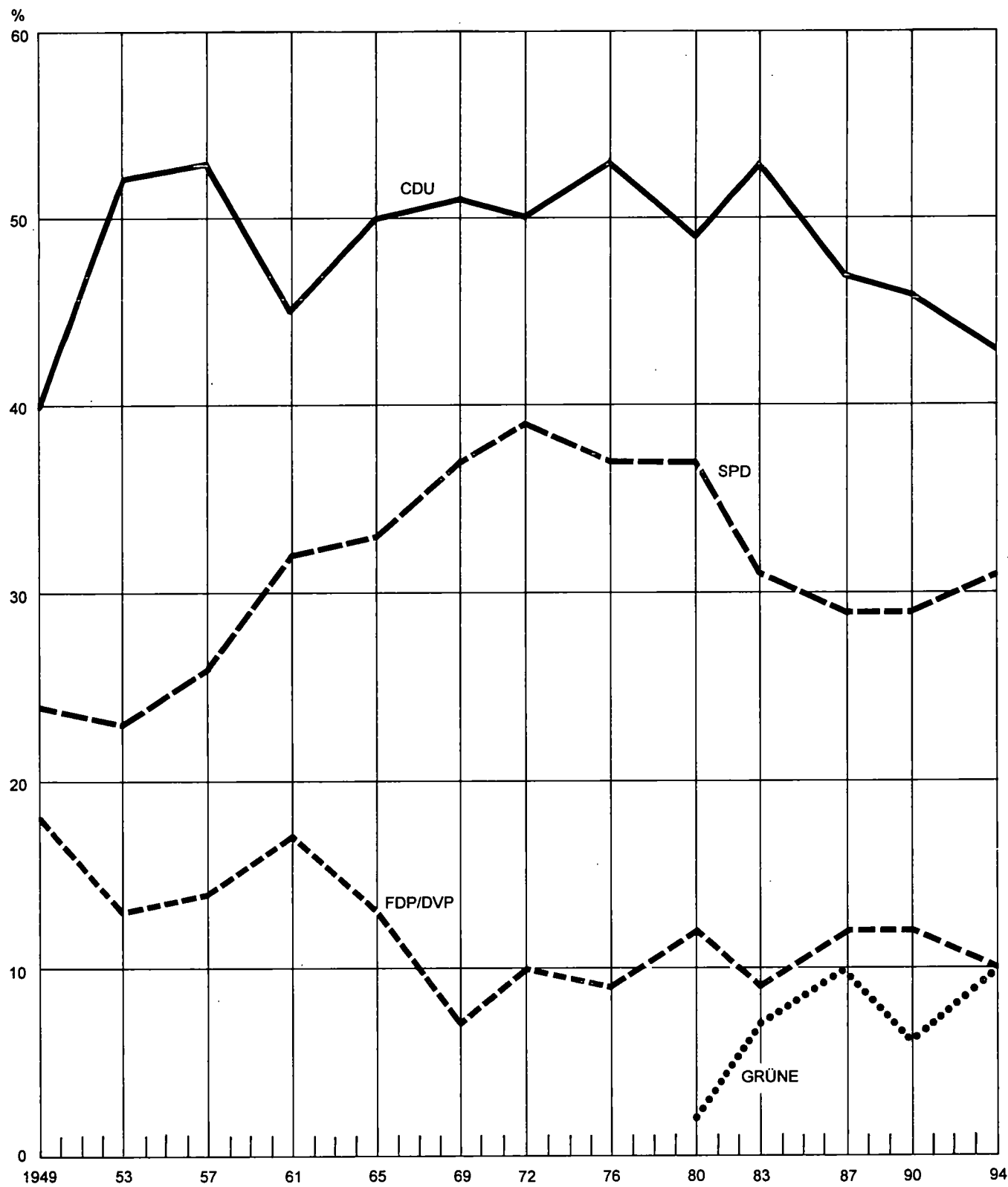
Briefwahlergebnisse, die nicht nach Gemeinden getrennt dargestellt werden können, sind auf Kreisebene in der Sammelposition "Nicht aufteilbare Briefwahl" zusammengefaßt.

Die Ergebnisse der Bundestagswahl 1994 in den Stadt- und Landkreisen sind wie die Nachweisungen der Gemeinden mit eigenem Briefwahlergebnis aufgebaut. Bei den Kreisen ist der Vergleich aller dargestellten Ergebnisse uneingeschränkt möglich. Die Ausführungen über die Darstellung der Wahlbeteiligung gelten entsprechend.

Ergebnisse der Repräsentativen Bundestagswahlstatistik in Baden-Württemberg

Die anlässlich der letzten Bundestagswahlen in diesem Band erschienen Ergebnisse der Repräsentativen Bundestagswahlstatistik müssen zur Bundestagswahl 1994 entfallen. Nach einem vom Bundesrat bestätigten Beschluß des Deutschen Bundestages wurde die Repräsentative Wahlstatistik zur Bundestagswahl 1994 ausgesetzt. Damit entsteht eine empfindliche statistische Lücke bei Untersuchungen des aktuellen und langfristigen Wahlverhaltens bestimmter Bevölkerungsgruppen.

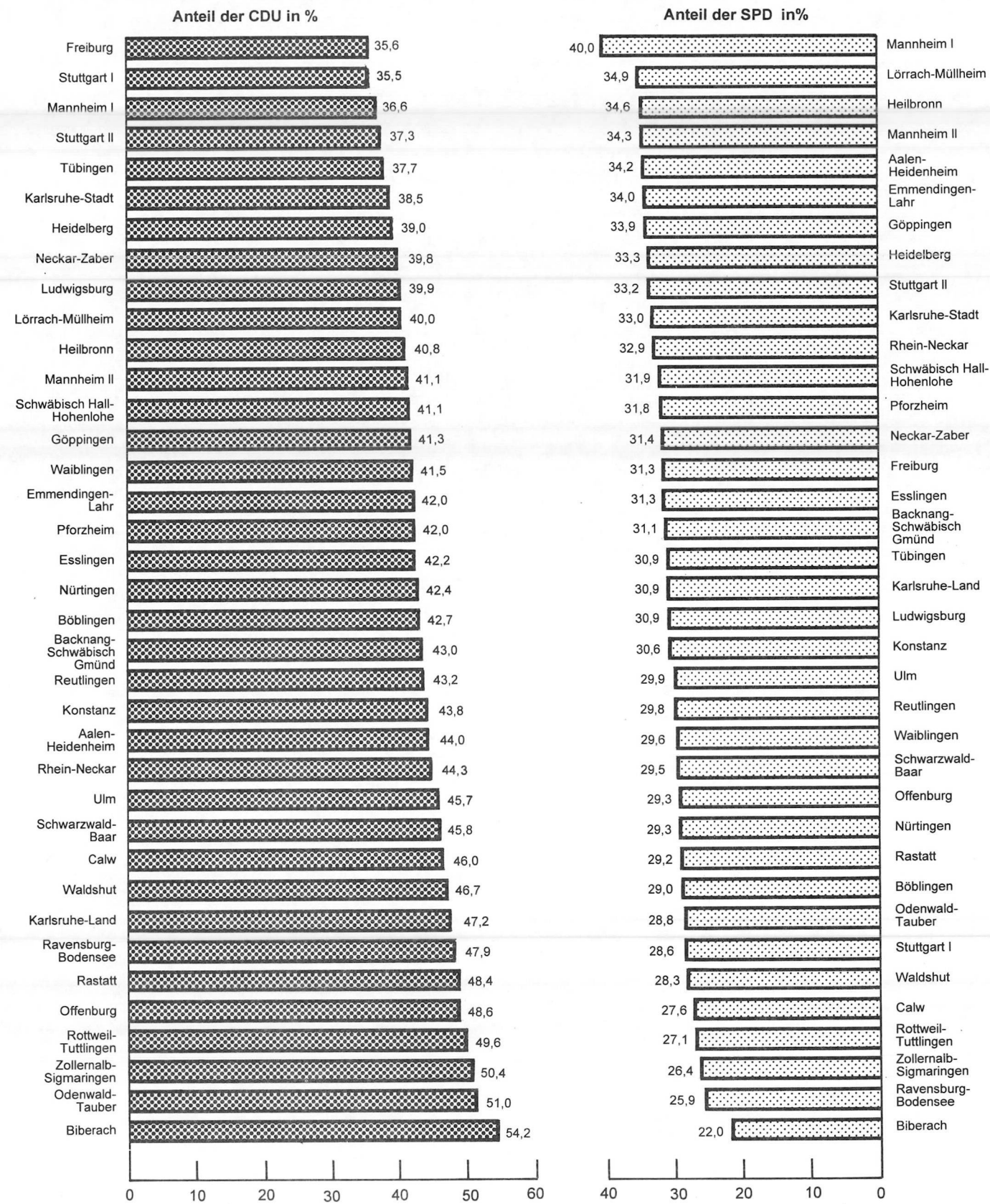
Schaubild 1
Ergebnisse der Bundestagswahlen^{*)} in Baden-Württemberg seit 1949



*) Ab 1953 Zweitstimmen.

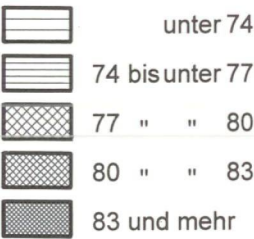
Schaubild 2

Zweitstimmenanteile der CDU und SPD bei der Bundestagswahl 1994
in den Bundestagswahlkreisen Baden-Württembergs



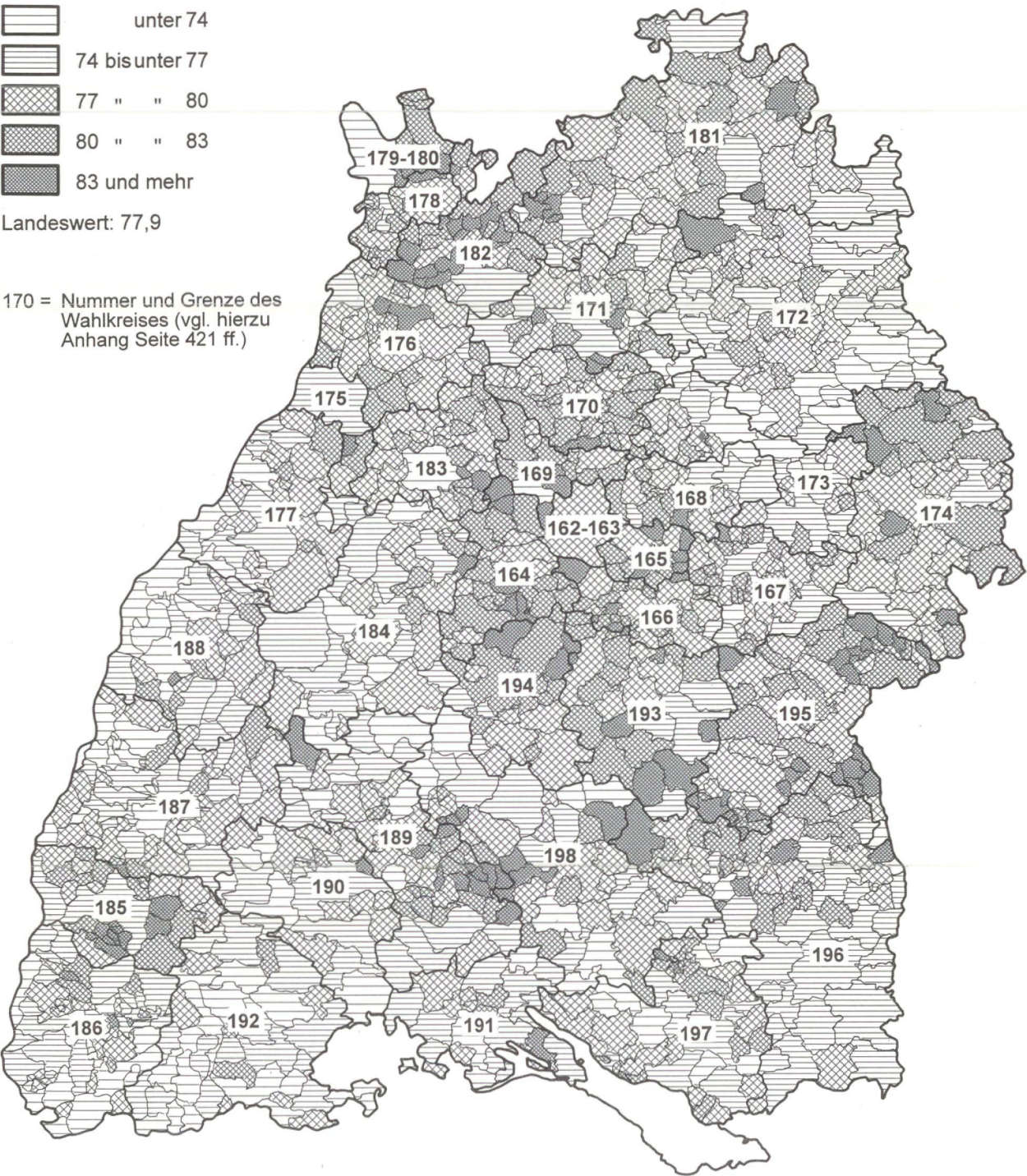
Bundestagswahl 1994
Wahlbeteiligung in den Gemeinden Baden-Württembergs
(ohne Ergebnisse der Briefwahl)

in Prozent



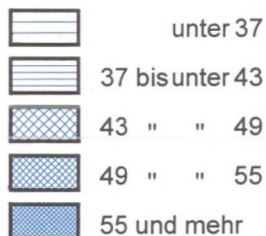
Landeswert: 77,9

170 = Nummer und Grenze des
Wahlkreises (vgl. hierzu
Anhang Seite 421 ff.)



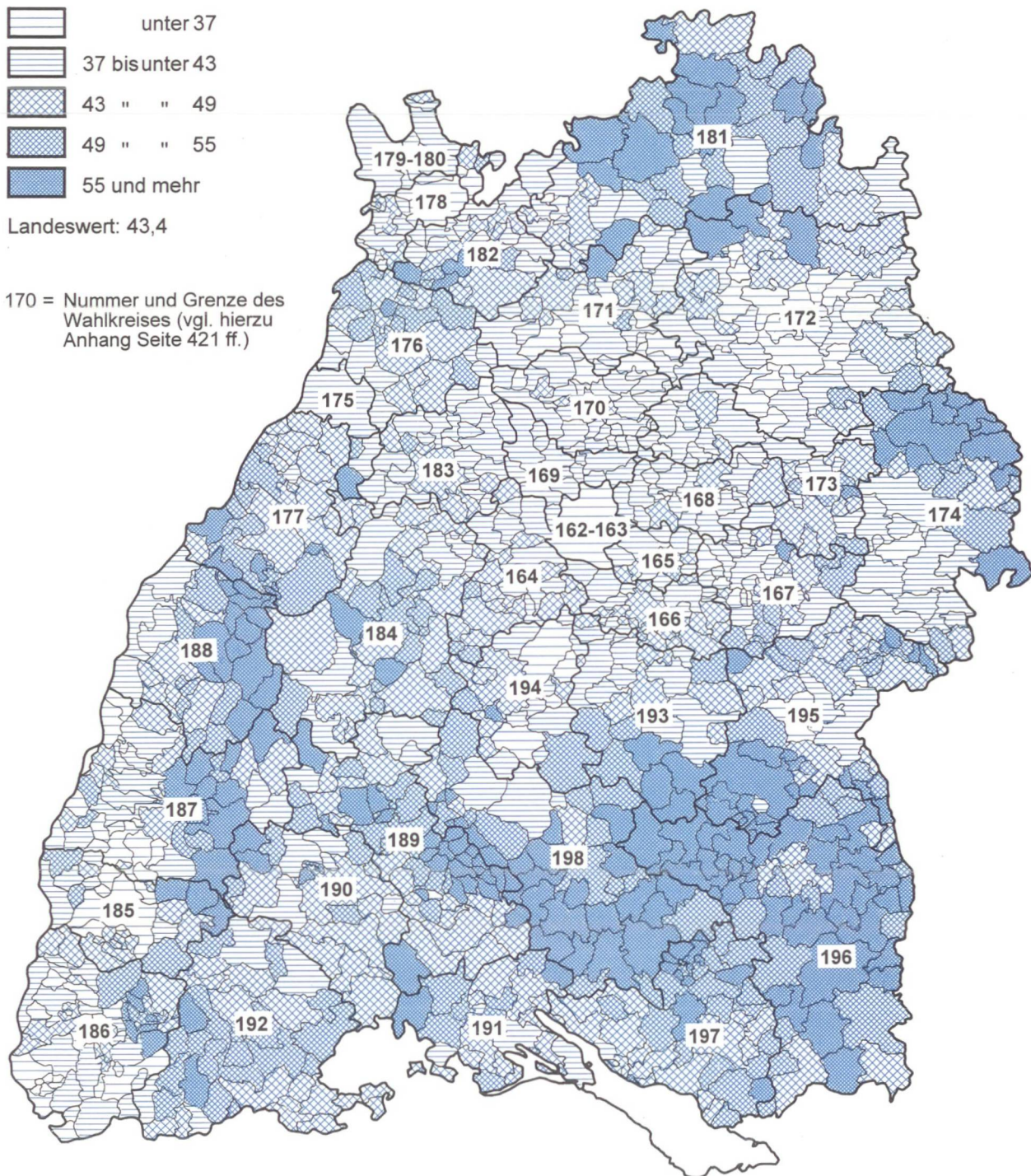
Bundestagswahl 1994 **Zweitstimmenanteile der CDU in den Gemeinden Baden-Württembergs** (ohne Ergebnisse der Briefwahl)

in Prozent



Landeswert: 43,4

170 = Nummer und Grenze des
Wahlkreises (vgl. hierzu
Anhang Seite 421 ff.)



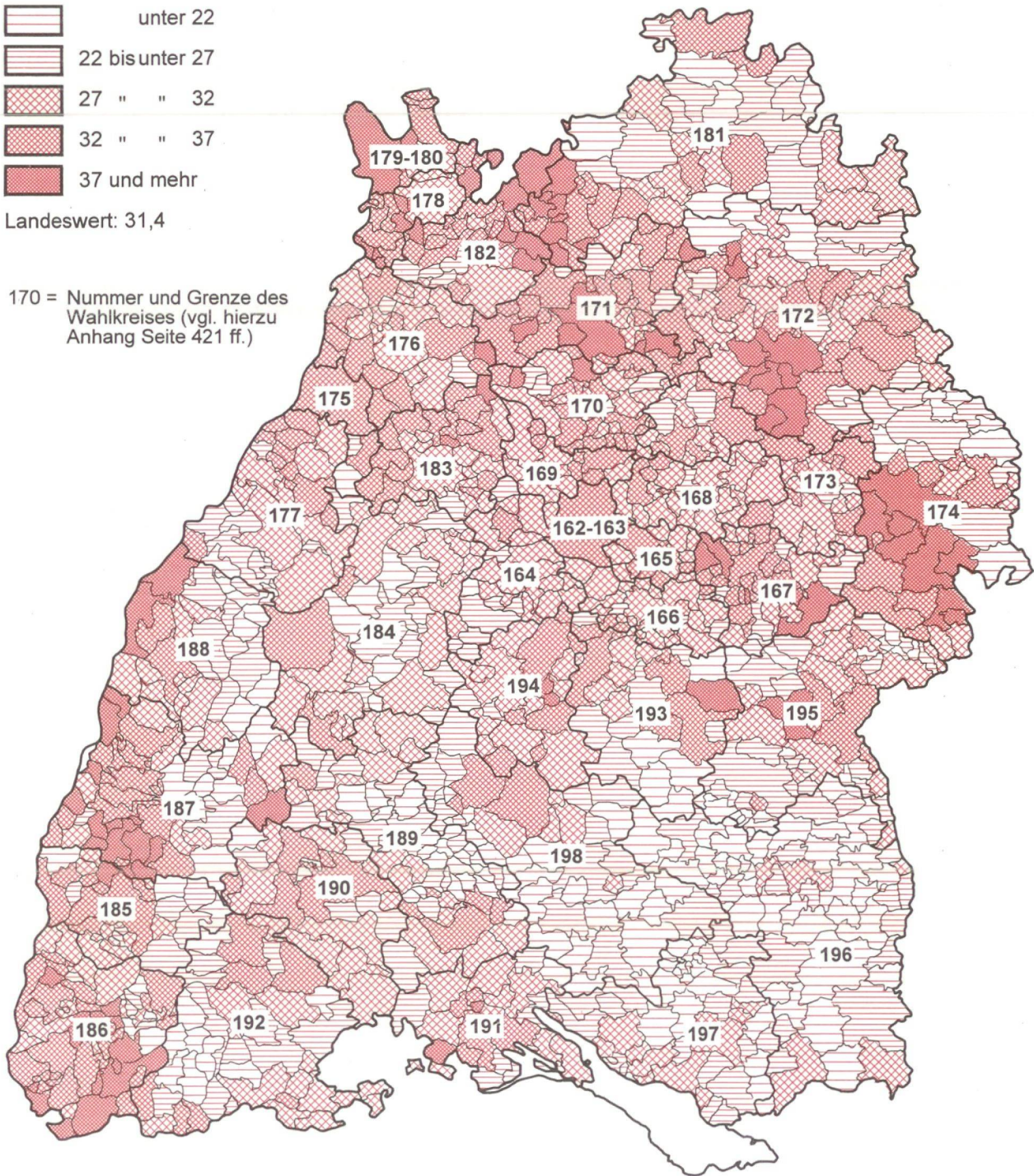
Bundestagswahl 1994
Zweitstimmenanteile der SPD in den Gemeinden Baden-Württembergs
(ohne Ergebnisse der Briefwahl)

in Prozent



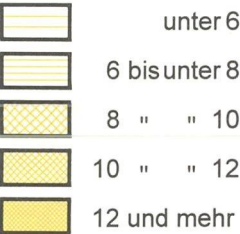
Landeswert: 31,4

170 = Nummer und Grenze des Wahlkreises (vgl. hierzu Anhang Seite 421 ff.)



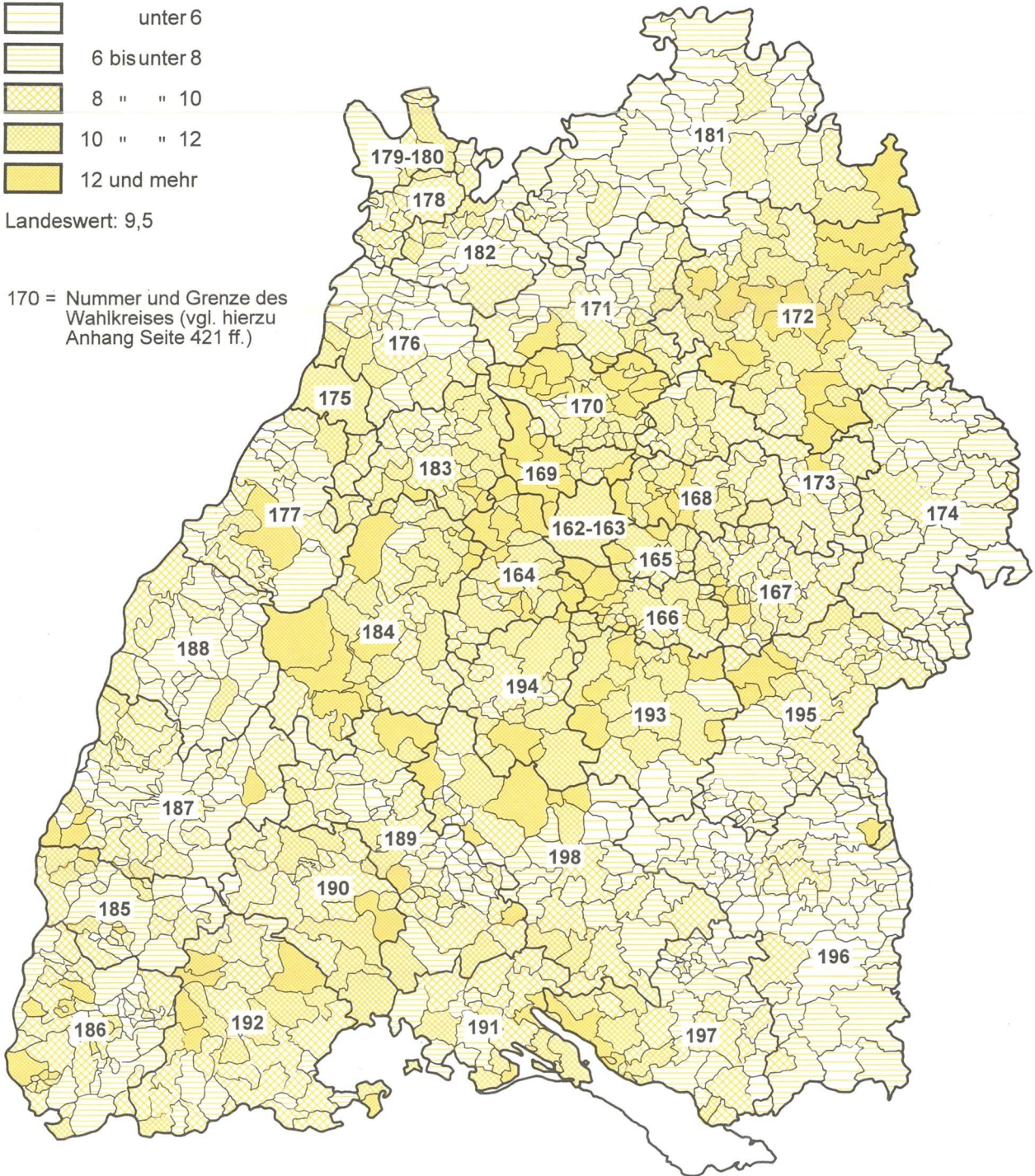
Bundestagswahl 1994
Zweitstimmenanteile der FDP/DVP in den Gemeinden Baden-Württembergs
(ohne Ergebnisse der Briefwahl)

in Prozent



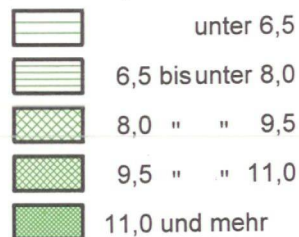
Landeswert: 9,5

170 = Nummer und Grenze des
Wahlkreises (vgl. hierzu
Anhang Seite 421 ff.)



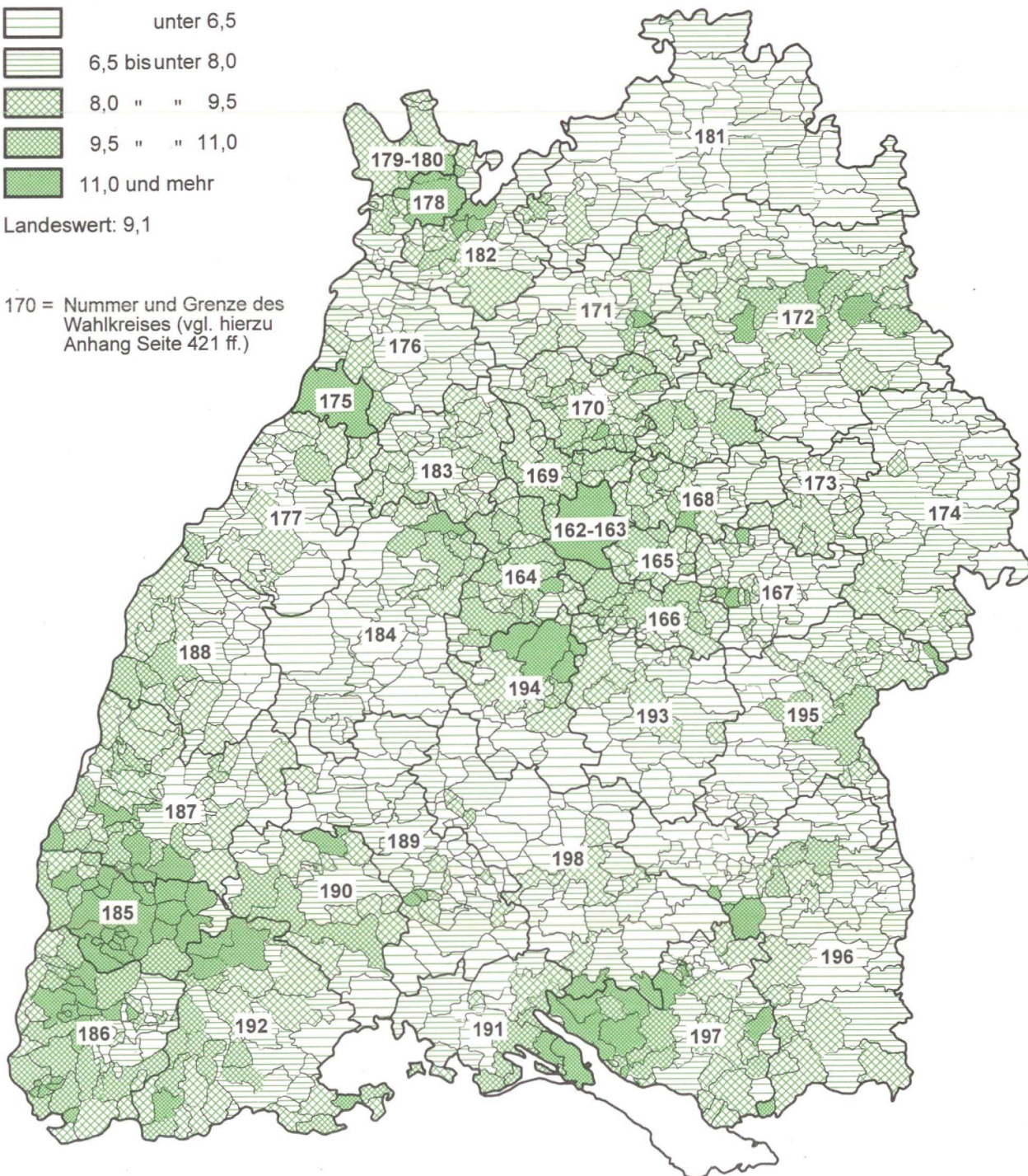
Bundestagswahl 1994 **Zweitstimmenanteile der GRÜNEN in den Gemeinden Baden-Württembergs** (ohne Ergebnisse der Briefwahl)

in Prozent



Landeswert: 9,1

170 = Nummer und Grenze des Wahlkreises (vgl. hierzu Anhang Seite 421 ff.)



Tabellen

1. Ergebnisse der Wahl zum 13. Deutschen Bundestag am 16.10.1994 im Bundesgebiet und in den Ländern mit Vergleichsangaben

a) Wahlberechtigte, Wähler, Wahlbeteiligung sowie Verteilung der gültigen Erststimmen

Gegenstand der Nachweisung	Einheit	Jahr	Bundesgebiet	Schleswig-Holstein	Hamburg	Niedersachsen	Bremen	Nordrhein-Westfalen	Hessen	Rheinland-Pfalz	Baden-Württemberg
Wahlberechtigte	Anz.	1994	60452009	2113279	1241912	5886587	510027	13089684	4290259	2985384	7204997
	Anz.	1990	60436560	2085858	1263637	5765060	523471	13098236	4294116	2935588	7121831
Wähler	Anz.	1994	47737999	1708851	990362	4816698	400609	10716504	3532885	2456152	5742679
	Anz.	1990	46995915	1639537	988556	4643874	400467	10310531	3484107	2397054	5515393
Wahlbeteiligung	%	1994	79,0	80,9	79,7	81,8	78,5	81,9	82,3	82,3	79,7
	%	1990	77,8	78,6	78,2	80,6	78,5	78,7	81,1	81,7	77,4
Ungültige Erststimmen	Anz.	1994	788643	19267	8739	51539	6126	249476	58031	44427	87013
	Anz.	1990	720990	18104	9590	46755	4780	124223	54462	45307	94671
	%	1994	1,7	1,1	0,9	1,1	1,5	2,3	1,6	1,8	1,5
	%	1990	1,5	1,1	1,0	1,0	1,2	1,2	1,6	1,9	1,7
Gültige Erststimmen	Anz.	1994	46949356	1689584	981623	4765159	394483	10467028	3474854	2411725	5655666
	Anz.	1990	46274925	1621433	978966	4597119	395687	10186308	3429645	2351747	5420722
CDU	Anz.	1994	17473325	772232	374074	2155399	129706	4403333	1565856	1132006	2745742
	Anz.	1990	17707674	746880	380892	2124938	127419	4314743	1505495	1098953	2667311
	%	1994	37,2	45,7	38,1	45,2	32,9	42,1	45,1	46,9	48,5
	%	1990	38,3	46,1	38,9	46,2	32,2	42,4	43,9	46,7	49,2
SPD	Anz.	1994	17966813	722451	413528	2078986	187911	4771714	1387811	974959	1876345
	Anz.	1990	16279980	668086	429035	1872767	175297	4398704	1391842	900973	1644632
	%	1994	38,3	42,8	42,1	43,6	47,6	45,6	39,9	40,4	33,2
	%	1990	35,2	41,2	43,8	40,7	44,3	43,2	40,6	38,3	30,3
F.D.P.	Anz.	1994	1558185	51301	29487	152398	15089	343411	118068	88872	250324
	Anz.	1990	3595135	110460	71578	294841	35859	692025	232509	168221	432526
	%	1994	3,3	3,0	3,0	3,2	3,3	3,3	3,4	3,7	4,4
	%	1990	7,8	6,8	7,3	6,4	9,1	6,8	6,8	7,2	8,0
CSU	Anz.	1994	3657627	-	-	-	-	-	-	-	-
	Anz.	1990	3423904	-	-	-	-	-	-	-	-
	%	1994	7,8	-	-	-	-	-	-	-	-
	%	1990	7,4	-	-	-	-	-	-	-	-
GRÜNE	Anz.	1994	3037902	119810	123455	274378	40456	691924	274869	151182	468947
	Anz.	1990	2037885	66062	60713	222755	37558	523549	197897	114467	368855
	%	1994	6,5	7,1	12,6	5,8	10,3	6,6	7,9	6,3	8,3
	%	1990	4,4	4,1	6,2	4,8	9,5	5,1	5,8	4,9	6,8
PDS	Anz.	1994	1920420	-	10321	20888	7850	44883	21621	1181	18698
	Anz.	1990	1048245	-	-	245	-	-	-	-	-
	%	1994	4,1	-	1,1	0,4	2,0	0,4	0,6	0,0	0,3
	%	1990	2,3	-	-	0,0	-	-	-	-	-
REP	Anz.	1994	787757	15269	17337	49458	7421	127577	77607	39381	179655
	Anz.	1990	767652	19022	17308	34483	8782	109480	43924	38223	163521
	%	1994	1,7	0,9	1,8	1,0	1,9	1,2	2,2	1,6	3,2
	%	1990	1,7	1,2	1,8	0,8	2,2	1,1	1,3	1,6	3,0
APD	Anz.	1994	1654	1122	-	-	-	-	-	-	-
	%	1994	0,0	0,1	-	-	-	-	-	-	-
BP	Anz.	1994	3324	-	-	-	-	-	-	-	-
	Anz.	1990	10836	-	-	-	-	-	-	-	-
	%	1994	0,0	-	-	-	-	-	-	-	-
	%	1990	0,0	-	-	-	-	-	-	-	-
Solidarität	Anz.	1994	8032	-	-	2277	-	1728	276	332	-
	Anz.	1990	746	-	-	-	-	265	30	-	-
	%	1994	0,0	-	-	0,0	-	0,0	0,0	0,0	-
	%	1990	0,0	-	-	-	-	0,0	0,0	-	-
BSA	Anz.	1994	-	-	-	-	-	-	-	-	-
	Anz.	1990	214	-	-	-	-	40	-	-	-
	%	1994	-	-	-	-	-	-	-	-	-
	%	1990	0,0	-	-	-	-	0,0	-	-	-
LIGA	Anz.	1994	3788	-	-	-	-	-	-	-	400
	Anz.	1990	8667	-	-	-	-	-	-	-	721
	%	1994	0,0	-	-	-	-	-	-	-	0,0
	%	1990	0,0	-	-	-	-	-	-	-	0,0
CM	Anz.	1994	3559	-	-	242	-	1807	-	831	679
	Anz.	1990	9824	163	1140	1464	-	4052	965	1396	644
	%	1994	0,0	-	-	0,0	-	0,0	-	0,0	0,0
	%	1990	0,0	0,0	0,1	0,0	-	0,0	0,0	0,1	0,0
ZENTRUM	Anz.	1994	1489	-	-	-	-	1489	-	-	-
	%	1994	0,0	-	-	-	-	0,0	-	-	-
GRAUE	Anz.	1994	178450	-	10658	14107	1958	51844	12152	1476	19560
	Anz.	1990	218412	3037	14817	18240	8493	68577	16437	5367	15081
	%	1994	0,4	-	1,1	0,3	0,5	0,5	0,3	0,1	0,3
	%	1990	0,5	0,2	1,5	0,4	2,1	0,7	0,5	0,2	0,3
NATURGESETZ	Anz.	1994	59087	2450	1263	6986	883	6039	8337	8631	8761
	%	1994	0,1	0,1	0,1	0,1	0,2	0,1	0,2	0,4	0,2
MLPD	Anz.	1994	4932	-	271	-	-	2101	-	-	1847
	%	1994	0,0	-	0,0	-	-	0,0	-	-	0,0
ÖDP	Anz.	1994	200138	2633	1127	6448	-	8823	4137	9804	52699
	Anz.	1990	243469	2750	-	4653	-	35549	11504	15413	67061
	%	1994	0,4	0,2	0,1	0,1	-	0,1	0,1	0,4	0,9
	%	1990	0,5	0,2	-	0,1	-	0,3	0,3	0,7	1,2

von 1990

Bayern	Saarland	Berlin	Mecklenburg -Vorpommern	Brandenburg	Sachsen- Anhalt	Thüringen	Sachsen	Jahr	Ein- heit	Gegenstand der Nachweisung
8767500 8623570	838131 848363	2505857 2537310	1379175 1419144	1934963 1965198	2156706 2237790	1955586 2000644	3591962 3716744	1994 1990	Anz. Anz.	Wahlberechtigte
6744161 6419744	639992 721699	1970458 2043894	1004208 1005654	1383467 1449866	1518973 1615723	1464137 1527450	2587963 2832366	1994 1990	Anz. Anz.	Wähler
76,9 74,4	83,5 85,1	78,6 80,6	72,8 70,9	71,5 73,8	70,4 72,2	74,9 76,3	72,0 76,2	1994 1990	% %	Wahlbeteiligung
68285 80145	30551 13187	21779 55837	23945 29435	16759 26419	19573 29974	40874 27264	42259 60837	1994 1990	Anz. Anz.	Ungültige Erststimmen
1,0 1,2	4,4 1,8	1,1 2,7	2,4 2,9	1,2 1,8	1,3 1,9	2,8 1,8	1,6 2,1	1994 1990	% %	
6675876 6339599	669441 708512	1948679 1988057	980263 976219	1366708 1423447	1499400 1585749	1423263 1500186	2545704 2771529	1994 1990	Anz. Anz.	Gültige Erststimmen
- - - -	265450 275887 39,7 38,9	641035 805578 32,9 40,5	394665 424217 40,3 43,5	385043 522572 28,2 36,7	596278 624431 39,8 39,4	610319 688118 42,9 45,9	1302187 1400140 51,2 50,5	1994 1990 1994 1990	Anz. Anz. % %	CDU
2050292 1748868	338950 366060	686747 657066	293742 300398	624803 487426	512425 399221	449779 333924	597370 506821	1994 1990	Anz. Anz.	SPD
30,7 27,6	50,6 51,7	35,2 33,1	30,0 30,8	45,7 34,2	34,2 25,2	31,6 22,3	23,5 18,3	1994 1990	% %	
206814 377699	13187 34273	46247 152005	25585 99356	30520 125296	52794 279316	48149 194772	85939 294399	1994 1990	Anz. Anz.	F.D.P.
3,1 6,0	2,0 4,8	2,4 7,6	2,6 10,2	2,2 8,8	3,5 17,6	3,4 13,0	3,4 10,8	1994 1990	% %	
3657627 3423904	- -	- -	- -	- -	- -	- -	- -	1994 1990	Anz. Anz.	CSU
54,8 54,0	- -	- -	- -	- -	- -	- -	- -	1994 1990	% %	
402398 343930	28582 19192	174265 82907	12492 -	43589 -	56920 -	67211 -	107424 -	1994 1990	Anz. Anz.	GRÜNE
6,0 5,4	4,3 2,7	8,9 4,2	1,3 -	3,2 -	3,8 -	4,7 -	4,2 -	1994 1990	% %	
15120 182	2369 -	326446 198786	239040 138264	276820 167366	264007 158333	233320 132636	437856 253433	1994 1990	Anz. Anz.	PDS
0,2 0,0	0,4 -	16,8 10,0	24,4 14,2	20,3 11,8	17,6 10,0	16,4 8,8	17,2 9,1	1994 1990	% %	
194843 277272	10633 -	32698 50360	8777 -	1194 -	12861 -	9864 2967	3182 2310	1994 1990	Anz. Anz.	REP
2,9 4,4	1,6 -	1,7 2,5	0,9 -	0,1 -	0,9 -	0,7 0,2	0,1 0,1	1994 1990	% %	
- -	532 0,1	- -	- -	- -	- -	- -	- -	1994 1994	Anz. %	APD
3324 10836	- -	- -	- -	- -	- -	- -	- -	1994 1990	Anz. Anz.	BP
0,0 0,2	- -	- -	- -	- -	- -	- -	- -	1994 1990	% %	
2817 451	- -	- -	- -	- -	- -	- -	602 -	1994 1990	Anz. Anz.	Solidarität
0,0 0,0	- -	- -	- -	- -	- -	- -	0,0 -	1994 1990	% %	
- -	- -	- -	- -	- -	- -	- -	- 174	1994 1990	Anz. Anz.	BSA
- -	- -	- -	- -	- -	- -	- -	0,0 -	1994 1990	% %	
3388 2779	- -	- -	- -	- -	- -	- -	- 5167	1994 1990	Anz. Anz.	LIGA
0,1 0,0	- -	- -	- -	- -	- -	- -	- 0,2	1994 1990	% %	
- -	- -	- -	- -	- -	- -	- -	- -	1994 1990	Anz. Anz.	CM
- -	- -	- -	- -	- -	- -	- -	- -	1994 1990	% %	
- -	- -	- -	- -	- -	- -	- -	- -	1994 1994	Anz. %	ZENTRUM
12347 23766	5563 5800	32565 19430	4289 -	2764 -	3008 3303	1937 6089	4222 9975	1994 1990	Anz. Anz.	GRAUE
0,2 0,4	0,8 0,8	1,7 1,0	0,4 -	0,2 -	0,2 0,2	0,1 0,4	0,2 0,4	1994 1990	% %	
7941 0,1	4175 0,6	1360 0,1	1134 0,1	1127 0,1	- -	- -	- -	1994 1994	Anz. %	NATURGESETZ
267 0,0	- -	320 0,0	- -	- -	- -	- -	126 0,0	1994 1994	Anz. %	MLPD
107105 99926	- 2702	4476 3911	539 0,1	848 0,1	- -	1499 0,1	- -	1994 1990	Anz. Anz.	ÖDP
1,6 1,6	- 0,4	0,2 0,2	- -	- -	- -	- -	- -	1994 1990	% %	

Noch: 1. Ergebnisse der Wahl zum 13. Deutschen Bundestag am 16.10.1994 im Bundesgebiet und in den Ländern mit Vergleichsangaben
a) Wahlberechtigte, Wähler, Wahlbeteiligung sowie Verteilung der gültigen Erststimmen

Gegenstand der Nachweisung	Ein- heit	Jahr	Bundes- gebiet	Schles- wig- Holstein	Hamburg	Nieder- sachsen	Bremen	Nord- rhein- Westfalen	Hessen	Rhein- land- Pfalz	Baden- Württem- berg
PBC	Anz. %	1994 1994	26864 0,1	- -	- -	2482 0,1	- -	- -	2781 0,1	3070 0,1	18222 0,3
PASS	Anz. %	1994 1994	489 0,0	- -	- -	- -	- -	- -	- -	- -	- -
STATT Partei	Anz. %	1994 1994	7927 0,0	- -	- -	- -	- -	6520 0,1	939 0,0	- -	- -
BGD	Anz. %	1994 1994	107 0,0	- -	- -	- -	- -	107 0,0	- -	- -	- -
DKP	Anz. %	1994 1994	693 0,0	347 0,0	- -	- -	- -	- -	- -	- -	346 0,0
DSU	Anz. Anz. % %	1994 1990 1994 1990	2396 131747 0,0 0,3	- - - -	- - - -	- - - -	- - - -	- - - -	- - - -	- - - -	- - - -
DVP	Anz. %	1994 1994	606 0,0	- -	- -	- -	- -	- -	- -	- -	- -
DEMOKRATEN	Anz. %	1994 1994	104 0,0	- -	- -	- -	- -	104 0,0	- -	- -	- -
FBU	Anz. %	1994 1994	8193 0,0	- -	- -	- -	- -	594 0,0	- -	- -	- -
FSU	Anz. %	1994 1994	467 0,0	467 0,0	- -	- -	- -	- -	- -	- -	- -
KPD	Anz. %	1994 1994	426 0,0	- -	- -	- -	- -	- -	- -	- -	- -
LD	Anz. %	1994 1994	221 0,0	- -	- -	- -	- -	- -	- -	- -	- -
UAP	Anz. %	1994 1994	302 0,0	- -	- -	- -	- -	302 0,0	- -	- -	- -
Übrige 1)	Anz. Anz. % %	1994 1990 1994 1990	34080 789635 0,1 1,7	1502 4973 0,1 0,3	102 3483 0,0 0,4	1110 22733 0,0 0,5	3209 2279 0,8 0,6	2728 39324 0,0 0,4	400 29242 0,0 0,9	- 8734 - 0,4	14341 60310 0,3 1,1

1) 1994 : Einzelbewerber bzw. Wählergruppen; 1990 : Übrige Parteien und Einzelbewerber bzw. Wählergruppen.

von 1990

Bayern	Saarland	Berlin	Mecklenburg -Vorpommern	Brandenburg	Sachsen- Anhalt	Thüringen	Sachsen	Jahr	Ein- heit	Gegenstand der Nachweisung
309 0,0	-	-	-	-	-	-	-	1994 1994	Anz. %	PBC
-	-	489 0,0	-	-	-	-	-	1994 1994	Anz. %	PASS
468 0,0	-	-	-	-	-	-	-	1994 1994	Anz. %	STATT Partei
-	-	-	-	-	-	-	-	1994 1994	Anz. %	BGD
-	-	-	-	-	-	-	-	1994 1994	Anz. %	DKP
-	-	137 4979 0,0 0,3	- 4 0,0 0,0	- 9215 0,6	823 15053 0,1 0,9	- 31841 2,1	1435 70656 0,1 2,5	1994 1990 1994 1990	Anz. Anz. % %	DSU
-	-	-	-	-	-	-	608 0,0	1994 1994	Anz. %	DVP
-	-	-	-	-	-	-	-	1994 1994	Anz. %	DEMOKRATEN
7599 0,1	-	-	-	-	-	-	-	1994 1994	Anz. %	FBU
-	-	-	-	-	-	-	-	1994 1994	Anz. %	FSU
-	-	268 0,0	-	-	-	160 0,0	-	1994 1994	Anz. %	KPD
221 0,0	-	-	-	-	-	-	-	1994 1994	Anz. %	LD
-	-	-	-	-	-	-	-	1994 1994	Anz. %	UAP
2998 29986 0,0 0,5	- 4598 0,8	1628 13036 0,1 0,7	- 13980 1,4	- 111572 7,8	284 108092 0,0 6,7	1025 109839 0,1 7,3	4755 229455 0,2 8,3	1994 1990 1994 1990	Anz. Anz. % %	Übrige 1)

Noch: 1. Ergebnisse der Wahl zum 13. Deutschen Bundestag am 16.10.1994 im Bundesgebiet und in den Ländern mit Vergleichsangaben
b) Wahlberechtigte, Wähler, Wahlbeteiligung sowie Verteilung der gültigen Zweitstimmen

Gegenstand der Nachweisung	Einheit	Jahr	Bundesgebiet	Schleswig-Holstein	Hamburg	Niedersachsen	Bremen	Nordrhein-Westfalen	Hessen	Rheinland-Pfalz	Baden-Württemberg
Wahlberechtigte	Anz.	1994	60452009	2113279	1241912	5886587	510027	13089684	4290259	2985384	7204997
	Anz.	1990	60436560	2085858	1263637	5765060	523471	13098236	4294116	2935588	7121831
Wähler	Anz.	1994	47737999	1708851	990362	4816698	400609	10716504	3532885	2456152	5742579
	Anz.	1990	4695915	1639537	988556	4643874	400467	10310531	3484107	2397054	5515393
Wahlbeteiligung	%	1994	79,0	80,9	79,7	81,8	78,5	81,9	82,3	82,3	79,7
	%	1990	77,8	78,6	78,2	80,6	76,5	78,7	81,1	81,7	77,4
Ungültige Zweitstimmen	Anz.	1994	632825	15694	7562	39390	6360	202769	46983	29920	73755
	Anz.	1990	540143	14861	7829	36884	4148	103889	41102	33335	76041
	%	1994	1,3	0,9	0,8	0,8	1,6	1,9	1,3	1,2	1,3
	%	1990	1,1	0,9	0,8	0,8	1,0	1,0	1,2	1,4	1,4
Gültige Zweitstimmen	Anz.	1994	47105174	1693157	982800	4777308	394249	10513735	3485902	2426232	5668824
	Anz.	1990	46455772	1624676	980727	4606990	396319	10206642	3443005	2363719	5439352
CDU	Anz.	1994	16089960	702367	343398	1971664	119063	3997317	1417692	1061643	2451917
	Anz.	1990	17055116	705983	359333	2041367	122631	4131698	1422262	1078796	2529051
	%	1994	34,2	41,5	34,9	41,3	30,2	38,0	40,7	43,8	43,3
	%	1990	36,7	43,5	36,6	44,3	30,9	40,5	41,3	45,6	46,5
SPD	Anz.	1994	17140354	670791	389857	1938321	179311	4534820	1296788	955383	1742592
	Anz.	1990	15545366	626008	402530	1767039	168496	4195971	1308151	853144	1582957
	%	1994	36,4	39,6	39,7	40,6	45,5	43,1	37,2	39,4	30,7
	%	1990	33,5	38,5	41,0	38,4	42,5	41,1	38,0	36,1	29,1
F.D.P.	Anz.	1994	3258407	126036	71119	368180	28409	804024	283186	168475	560734
	Anz.	1990	5123233	185636	117293	474946	50630	1118967	374240	245283	667272
	%	1994	6,9	7,4	7,2	7,7	7,2	7,6	8,1	6,9	9,9
	%	1990	11,0	11,4	12,0	10,3	12,8	11,0	10,9	10,4	12,3
CSU	Anz.	1994	3427196	-	-	-	-	-	-	-	-
	Anz.	1990	3302980	-	-	-	-	-	-	-	-
	%	1994	7,3	-	-	-	-	-	-	-	-
	%	1990	7,1	-	-	-	-	-	-	-	-
GRÜNE	Anz.	1994	3424315	140353	123571	338087	43654	781405	322473	150630	544782
	Anz.	1990	1788200	65054	56906	205449	32840	440216	192110	95596	311680
	%	1994	7,3	8,3	12,6	7,1	11,1	7,4	9,3	6,2	9,6
	%	1990	3,8	4,0	5,8	4,5	8,3	4,3	5,6	4,0	5,7
PDS	Anz.	1994	2068176	18989	21896	46731	10744	102356	37268	15135	42994
	Anz.	1990	1129578	5496	10358	14903	4219	28922	13037	4263	13778
	%	1994	4,4	1,1	2,2	1,0	2,7	1,0	1,1	0,6	0,8
	%	1990	2,4	0,3	1,1	0,3	1,1	0,3	0,4	0,2	0,3
REP	Anz.	1994	875239	17731	16582	57988	6784	138553	82675	45265	175804
	Anz.	1990	987269	18823	16911	46964	8225	132890	71628	40910	174272
	%	1994	1,9	1,0	1,7	1,2	1,7	1,3	2,4	1,9	3,1
	%	1990	2,1	1,2	1,7	1,0	2,1	1,3	2,1	1,7	3,2
APD	Anz.	1994	21533	-	-	-	-	-	-	-	21533
	%	1994	0,0	-	-	-	-	-	-	-	0,4
BP	Anz.	1994	42491	-	-	-	-	-	-	-	-
	Anz.	1990	31315	-	-	-	-	-	-	-	-
	%	1994	0,1	-	-	-	-	-	-	-	-
	%	1990	0,1	-	-	-	-	-	-	-	-
Solidarität	Anz.	1994	8103	-	-	1222	-	1850	1341	-	872
	Anz.	1990	4687	-	-	-	-	1108	-	-	1622
	%	1994	0,0	-	-	0,0	-	0,0	0,0	-	0,0
	%	1990	0,0	-	-	-	-	0,0	-	-	0,0
BSA	Anz.	1994	1285	-	-	-	-	1013	-	-	-
	Anz.	1990	826	-	-	-	-	-	-	-	-
	%	1994	0,0	-	-	-	-	0,0	-	-	-
	%	1990	0,0	-	-	-	-	-	-	-	-
LIGA	Anz.	1994	5195	-	-	-	-	-	-	-	-
	Anz.	1990	39640	-	-	-	-	-	-	-	14996
	%	1994	0,0	-	-	-	-	-	-	-	-
	%	1990	0,1	-	-	-	-	-	-	-	0,3
CM	Anz.	1994	18887	-	-	-	-	6016	-	-	8772
	Anz.	1990	36446	-	1073	4520	-	11267	-	4469	8170
	%	1994	0,0	-	-	-	-	0,1	-	-	0,2
	%	1990	0,1	-	0,1	0,1	-	0,1	-	0,2	0,2
ZENTRUM	Anz.	1994	3757	-	-	-	-	3757	-	-	-
	%	1994	0,0	-	-	-	-	0,0	-	-	-
GRAUE	Anz.	1994	238642	8188	11519	19527	4405	52399	18116	9336	26823
	Anz.	1990	386910	10162	11561	28419	6934	81123	30459	21279	53901
	%	1994	0,5	0,5	1,2	0,4	1,1	0,5	0,5	0,4	0,5
	%	1990	0,8	0,6	1,2	0,6	1,7	0,8	0,9	0,9	1,0
NATURGESETZ	Anz.	1994	73193	4868	2905	6307	1234	8770	9646	6005	11605
	%	1994	0,2	0,3	0,3	0,1	0,3	0,1	0,3	0,2	0,2
MLPD	Anz.	1994	10038	328	214	559	95	2125	582	328	1901
	%	1994	0,0	0,0	0,0	0,0	0,0	0,0	0,0	0,0	0,0
Tierschutz	Anz.	1994	71643	-	-	15878	-	32307	-	-	-
	%	1994	0,2	-	-	0,3	-	0,3	-	-	-

Bayern	Saarland	Berlin	Mecklenburg -Vorpommern	Brandenburg	Sachsen- Anhalt	Thüringen	Sachsen	Jahr	Ein- heit	Gegenstand der Nachweisung
8767500 8623570	838131 848363	2505857 2537310	1379175 1419144	1934963 1965198	2156706 2237790	1955586 2000644	3591962 3716744	1994 1990	Anz. Anz.	Wahlberechtigte
6744161 6419744	693992 721699	1970458 2043894	1004208 1005654	1383467 1449866	1518973 1615723	1464137 1527450	2587963 2832366	1994 1990	Anz. Anz.	Wähler
76,9 74,4	83,5 85,1	78,6 80,6	72,8 70,9	71,5 73,8	70,4 72,2	74,9 76,3	72,0 76,2	1994 1990	% %	Wahlbeteiligung
51158 52561 0,8 0,8	25192 10501 3,6 1,5	20386 31217 1,0 1,5	21960 17711 2,2 1,8	13147 20853 1,0 1,4	17690 24337 1,2 1,5	35147 20278 2,4 1,3	25812 44596 1,0 1,6	1994 1990 1994 1990	Anz. Anz. % %	Ungültige Zweitstimmen
6693003 6367189	674800 711198	1950072 2012677	982248 987943	1370320 1429013	1501383 1591386	1428990 1507172	2562151 2787770	1994 1990	Anz. Anz.	Gültige Zweitstimmen
- - - -	250978 271310 37,2 38,1	612217 792514 31,4 39,4	378274 407009 38,5 41,2	385383 518848 28,1 36,3	582294 613515 38,8 38,6	586440 681187 41,0 45,2	1229313 1379611 48,0 49,5	1994 1990 1994 1990	Anz. Anz. % %	CDU
1983979 1697970 29,6 26,7	329287 363933 48,8 51,2	663081 618320 34,0 30,6	283029 261684 28,8 26,5	617362 470214 45,1 32,8	502193 393996 33,4 24,7	431940 331027 30,2 22,0	621820 506526 24,3 18,2	1994 1990 1994 1990	Anz. Anz. % %	SPD
430125 551892 6,4 8,7	29334 42469 4,3 6,0	100649 183780 5,2 9,1	33436 90482 3,4 9,2	35954 138996 2,6 9,7	60968 314265 4,1 19,7	59284 220365 4,1 14,6	98484 346727 3,8 12,4	1994 1990 1994 1990	Anz. Anz. % %	F.D.P.
3427196 3302980 51,2 51,9	- - - -	- - - -	- - - -	- - - -	- - - -	- - - -	- - - -	1994 1990 1994 1990	Anz. Anz. % %	CSU
419763 293039 6,3 4,6	39013 16118 5,8 2,3	199208 79192 10,2 3,9	35213 - 3,6 -	39593 - 2,9 -	53551 - 3,6 -	70425 - 4,9 -	122684 - 4,8 -	1994 1990 1994 1990	Anz. Anz. % %	GRÜNE
36575 13722 0,5 0,2	4807 1164 0,7 0,2	289517 195613 14,8 9,7	231835 141051 23,6 14,3	264239 157628 19,3 11,0	270212 149053 18,0 9,4	245086 124821 17,2 8,3	427692 251550 16,7 9,0	1994 1990 1994 1990	Anz. Anz. % %	PDS
189762 316659 2,8 5,0	10786 6248 1,6 0,9	36645 49408 1,9 2,5	11577 14009 1,2 1,4	15220 23611 1,1 1,7	14641 15197 1,0 1,0	19763 17869 1,4 1,2	35483 33705 1,4 1,2	1994 1990 1994 1990	Anz. Anz. % %	REP
- -	- -	- -	- -	- -	- -	- -	- -	1994 1994	Anz. %	APD
42491 31315 0,6 0,5	- - - -	- - - -	- - - -	- - - -	- - - -	- - - -	- - - -	1994 1990 1994 1990	Anz. Anz. % %	BP
1213 1236 0,0 0,0	- - - -	793 109 0,0 0,0	- - - -	- - - -	- - - -	812 329 0,1 0,0	- 283 - 0,0	1994 1990 1994 1990	Anz. Anz. % %	Solidarität
- - - -	- - - -	272 161 0,0 0,0	- - - -	- - - -	- - - -	- - - -	- 666 - 0,0	1994 1990 1994 1990	Anz. Anz. % %	BSA
5195 10642 0,1 0,2	- - - -	- - - -	- - - -	- 1598 - 0,1	- - - -	- 2296 - 0,2	- 10108 - 0,4	1994 1990 1994 1990	Anz. Anz. % %	LIGA
5099 5969 0,1 0,1	- 978 - 0,1	- - - -	- - - -	- - - -	- - - -	- - - -	- - - -	1994 1990 1994 1990	Anz. Anz. % %	CM
- -	- -	- -	- -	- -	- -	- -	- -	1994 1994	Anz. %	ZENTRUM
19077 52514 0,3 0,8	4538 5215 0,7 0,7	27097 16882 1,4 0,8	4669 7208 0,5 0,7	5287 11383 0,4 0,8	7090 9431 0,5 0,6	7070 10492 0,5 0,7	13501 28947 0,6 1,0	1994 1990 1994 1990	Anz. Anz. % %	GRAUE
8014 0,1	2215 0,3	5047 0,3	2832 0,3	3745 0,3	- -	- -	- -	1994 1994	Anz. %	NATURGESETZ
809 0,0	180 0,0	518 0,0	322 0,0	399 0,0	389 0,0	470 0,0	819 0,0	1994 1994	Anz. %	MLPD
23458 0,4	- -	- -	- -	- -	- -	- -	- -	1994 1994	Anz. %	Tierschutz

Noch: 1. Ergebnisse der Wahl zum 13. Deutschen Bundestag am 16.10.1994 im Bundesgebiet und in den Ländern mit Vergleichsangaben
b) Wahlberechtigte, Wähler, Wahlbeteiligung sowie Verteilung der gültigen Zweitstimmen

Gegenstand der Nachweisung	Ein- heit	Jahr	Bundes- gebiet	Schles- wig- Holstein	Hamburg	Nieder- sachsen	Bremen	Nord- rhein- Westfalen	Hessen	Rhein- land- Pfalz	Baden- Württem- berg
ÖDP	Anz.	1994	183715	3506	1639	5623	550	15116	7649	8524	41711
	Anz.	1990	205206	3308	1995	5818	680	26004	12036	12006	49916
	%	1994	0,4	0,2	0,2	0,1	0,1	0,1	0,2	0,4	0,7
	%	1990	0,4	0,2	0,2	0,1	0,2	0,3	0,3	0,5	0,9
PBC	Anz.	1994	65651	-	-	7221	-	9966	8486	-	23960
	%	1994	0,1	-	-	0,2	-	0,1	0,2	-	0,4
PASS	Anz.	1994	15040	-	-	-	-	-	-	-	-
	%	1994	0,0	-	-	-	-	-	-	-	-
STATT Partei	Anz.	1994	63354	-	-	-	-	21941	-	5508	12824
	%	1994	0,1	-	-	-	-	0,2	-	0,2	0,2
DSU	Anz.	1994	-	-	-	-	-	-	-	-	-
	Anz.	1990	89008	-	-	8	-	-	-	-	-
	%	1994	-	-	-	-	-	-	-	-	-
	%	1990	0,2	-	-	0,0	-	-	-	-	-
KPD	Anz.	1994	-	-	-	-	-	-	-	-	-
	Anz.	1990	1630	-	-	-	-	-	-	-	-
	%	1994	-	-	-	-	-	-	-	-	-
	%	1990	0,0	-	-	-	-	-	-	-	-
Übrige 1)	Anz.	1990	729362	4206	2767	17557	1664	38536	19082	7973	31738
	%	1990	1,6	0,3	0,3	0,4	0,4	0,4	0,6	0,3	0,6

1) Übrige Parteien und politische Vereinigungen.

von 1990

Bayern	Saarland	Berlin	Mecklenburg -Vorpommern	Brandenburg	Sachsen- Anhalt	Thüringen	Sachsen	Jahr	Ein- heit	Gegenstand der Nachweisung
82065	1371	4114	1061	1492	1405	3090	4799	1994	Anz.	ÖDP
75027	1643	3668	1552	2516	2179	2635	4224	1990	Anz.	
1,2	0,2	0,2	0,1	0,1	0,1	0,2	0,2	1994	%	
1,2	0,2	0,2	0,2	0,2	0,1	0,2	0,2	1990	%	
8182	-	-	-	-	-	-	7836	1994	Anz.	PBC
0,1	-	-	-	-	-	-	0,3	1994	%	
-	-	6400	-	-	8640	-	-	1994	Anz.	PASS
-	-	0,3	-	-	0,6	-	-	1994	%	
10010	2291	4514	-	1646	-	4620	-	1994	Anz.	STATT Partei
0,1	0,3	0,2	-	0,1	-	0,3	-	1994	%	
-	-	-	-	-	-	-	-	1994	Anz.	DSU
-	-	4467	2981	6026	7138	19899	48469	1990	Anz.	
-	-	-	-	-	-	-	-	1994	%	
-	-	0,2	0,3	0,4	0,4	1,3	1,7	1990	%	
-	-	-	-	-	-	-	-	1994	Anz.	KPD
-	-	410	-	-	-	-	1220	1990	Anz.	
-	-	-	-	-	-	-	-	1994	%	
-	-	0,0	-	-	-	-	0,0	1990	%	
14218	2130	70153	61967	98192	87212	96252	175715	1990	Anz.	Übrige 1)
0,2	0,3	3,5	6,3	6,9	5,5	6,4	6,3	1990	%	

Noch: 1. Ergebnisse der Wahl zum 13. Deutschen Bundestag am 16.10.1994 im Bundesgebiet und in den Ländern mit Vergleichsangaben von 1990
c) Sitzverteilung

Partei	Jahr der Wahl	Wkr. (L1.1)	Bund	SH	HH	NI	HB	NW	HE	RP	BW	BY	SL	BE	MV	BB	ST	TH	SN
CDU	1994	Wkr.	177	9	1	17	-	31	14	12	37	-	-	6	7	-	10	12	21
		L1.	67	1	4	11	2	27	6	3	-	-	4	3	-	6	-	-	-
		Insg.	244 2)	10	5	28	2	58	20	15	37	-	4	9	7	6	10	12	21
SPD	1990	Insg.	268 3)	11	6	31	2	63	22	17	39	-	4	12	8	8	12	12	21
		Wkr.	103	2	6	14	3	40	8	4	-	1	5	3	2	12	3	-	-
		L1.	149	8	-	14	-	26	11	10	25	28	-	6	2	-	4	6	9
F.D.P.	1994	Insg.	252 4)	10	6	28	3	66	19	14	25	29	5	9	4	12	7	6	9
		Wkr.	239	10	6	27	3	65	20	13	24	26	6	9	4	7	6	5	8
		L1.	-	-	-	-	-	-	-	-	-	-	-	-	-	-	-	-	-
CSU	1994	Insg.	47	2	1	5	-	12	4	2	8	6	-	2	1	1	1	1	1
		Wkr.	47	2	1	5	-	12	4	2	8	6	-	2	1	1	1	1	1
		L1.	79	3	2	7	1	17	6	4	10	9	1	3	1	2	5	3	5
GRÜNE	1994	Insg.	51	-	-	-	-	-	-	-	-	51	-	-	-	-	-	-	-
		Wkr.	44	-	-	-	-	-	-	-	-	44	-	-	-	-	-	-	-
		L1.	6	-	-	-	-	-	-	-	-	6	-	-	-	-	-	-	-
PDS	1994	Insg.	50	-	-	-	-	-	-	-	-	50	-	-	-	-	-	-	-
		Wkr.	49	2	2	5	1	11	5	2	8	6	-	3	-	-	1	1	2
		L1.	49	2	2	5	1	11	5	2	8	6	-	3	-	-	1	1	2
Sonstige 5)	1990	Insg.	-	-	-	-	-	-	-	-	-	-	-	-	-	-	-	-	-
		Wkr.	4	-	-	-	-	-	-	-	-	-	-	4	-	-	-	-	-
		L1.	26	-	-	1	-	1	1	-	1	1	-	-	3	4	4	4	6
Insgesamt	1994	Insg.	30	-	-	1	-	1	1	-	1	1	-	4	3	4	4	4	6
		Wkr.	17	-	-	-	-	1	-	-	-	-	-	3	2	3	2	2	4
		L1.	8 5)	-	-	-	-	-	-	-	-	-	-	1	1	2	1	1	2
Insgesamt	1990	Insg.	328	11	7	31	3	71	22	16	37	45	5	13	9	12	13	12	21
		Wkr.	344	13	7	36	3	77	27	17	42	47	4	14	6	11	10	12	18
		L1.	672 6)	24	14	67	6	148	49	33	79	92	9	27	15	23	23	24	39
Insgesamt	1990	Insg.	662 7)	24	14	65	6	146	48	34	73	86	11	28	16	22	26	23	40
		Wkr.	328	11	7	31	3	71	22	16	37	45	5	13	9	12	13	12	21
		L1.	344	13	7	36	3	77	27	17	42	47	4	14	6	11	10	12	18

1) Wkr.=Wahlkreis, L1.=Landesliste.
2) Einschl. Überhangmandate in BW: 2, MV: 2, ST: 2, TH: 3 und SN: 3.
3) Einschl. Überhangmandate in MV: 2, ST: 3 und TH: 1.
4) Einschl. Überhangmandate in HB: 1 und BB: 3.
5) B90/Gr.
6) Einschl. 16 Überhangmandate; 12 für die CDU und 4 für die SPD.
7) Einschl. 6 Überhangmandate für die CDU.

Hinweis: In der obigen Tabelle werden für die Namen der Länder folgende Abkürzungen benutzt:

SH	Schleswig-Holstein	BY	Bayern
HH	Hamburg	SL	Saarland
NI	Niedersachsen	BE	Berlin
HB	Bremen	MV	Mecklenburg-Vorpommern
NW	Nordrhein-Westfalen	BB	Brandenburg
HE	Hessen	ST	Sachsen-Anhalt
RP	Rheinland-Pfalz	TH	Thüringen
BW	Baden-Württemberg	SN	Sachsen

2. Ergebnisse der Bundestagswahl am 16. Oktober 1994 in den Wahlkreisen Baden-Württembergs
mit Vergleichsangaben von 1990

Bezeichnung	1994		1990		Veränderung	
	Anzahl	%	Anzahl	%	Anzahl	%-Punkte

Wahlkreis 162 Stuttgart I
Mehrheit Erststimmen 1994 CDU 1990 CDU
Gewählt: Sauer, Roland
Mehrheit Zweitstimmen 1994 CDU 1990 CDU

Wahlberechtigte	184 558		194 702		-10 144	
Wähler	150 454		151 537		-1 083	
Wahlbeteiligung		81,5		77,8		3,7
E r s t s t i m m e n						
Ungültige Stimmen	1 576	1,0	1 547	1,0	29	0,0
Gültige Stimmen	148 878	99,0	149 990	99,0	-1 112	0,0
davon für						
1 CDU	63 600	42,7	61 373	40,9	2 227	1,8
2 SPD	51 998	34,9	46 637	31,1	5 361	3,8
3 FDP/DVP	9 185	6,2	17 834	11,9	-8 649	-5,7
4 GRÜNE	15 882	10,7	14 444	9,6	1 438	1,1
5 REP	4 039	2,7	4 744	3,2	-705	-0,5
6 PDS	999	0,7			999	0,7
7 APD						
8 Solidarität						
9 CM						
10 GRAUE	1 384	0,9	2 765	1,8	-1 381	-0,9
11 NATURGESETZ						
12 MLPD	148	0,1			148	0,1
13 ÖDP	1 528	1,0	1 160	0,8	368	0,2
14 PBC						
15 STATT Partei						
16 LIGA						
17 DKP						
18 Einzelbewerber	115	0,1	585	0,4	-470	-0,3
Sonstige			448	0,3	-448	-0,3
Z w e i t s t i m m e n						
Ungültige Stimmen	1 146	0,8	1 139	0,8	7	0,0
Gültige Stimmen	149 308	99,2	150 398	99,2	-1 090	0,0
davon für						
1 CDU	53 069	35,5	55 882	37,2	-2 813	-1,7
2 SPD	42 663	28,6	45 944	30,5	-3 281	-1,9
3 FDP/DVP	21 084	14,1	26 617	17,7	-5 533	-3,6
4 GRÜNE	23 066	15,4	12 868	8,6	10 198	6,8
5 REP	3 894	2,6	4 340	2,9	-446	-0,3
6 PDS	1 907	1,3	763	0,5	1 144	0,8
7 APD	381	0,3			381	0,3
8 Solidarität	23	0,0	33	0,0	-10	0,0
9 CM	124	0,1	144	0,1	-20	0,0
10 GRAUE	1 022	0,7	2 027	1,3	-1 005	-0,6
11 NATURGESETZ	229	0,2			229	0,2
12 MLPD	118	0,1			118	0,1
13 ÖDP	1 074	0,7	1 026	0,7	48	0,0
14 PBC	347	0,2			347	0,2
15 STATT Partei	307	0,2			307	0,2
16 LIGA			269	0,2	-269	-0,2
17 DKP						
Sonstige			485	0,3	-485	-0,3

2. Ergebnisse der Bundestagswahl am 16. Oktober 1994 in den Wahlkreisen Baden-Württembergs
mit Vergleichsangaben von 1990

Bezeichnung	1994		1990		Veränderung	
	Anzahl	%	Anzahl	%	Anzahl	%-Punkte

Wahlkreis 163 Stuttgart II
Mehrheit Erststimmen 1994 CDU 1990 CDU
Gewählt: Reinhardt, Erika
Mehrheit Zweitstimmen 1994 CDU 1990 CDU

Wahlberechtigte	188 064		198 321		-10 257	
Wähler	149 280		150 544		-1 264	
Wahlbeteiligung		79,4		75,9		3,5
E r s t s t i m m e n						
Ungültige Stimmen	2 077	1,4	1 863	1,2	214	0,2
Gültige Stimmen	147 203	98,6	148 681	98,8	-1 478	-0,2
davon für						
1 CDU	62 945	42,8	60 317	40,6	2 628	2,2
2 SPD	55 172	37,5	54 873	36,9	299	0,6
3 FDP/DVP	5 677	3,9	13 317	9,0	-7 640	-5,1
4 GRÜNE	12 005	8,2	9 517	6,4	2 488	1,8
5 REP	6 926	4,7	6 320	4,3	606	0,4
6 PDS	1 083	0,7			1 083	0,7
7 APD						
8 Solidarität						
9 CM						
10 GRAUE	1 428	1,0	2 651	1,8	-1 223	-0,8
11 NATURGESETZ	425	0,3			425	0,3
12 MLPD	158	0,1			158	0,1
13 ÖDP	936	0,6	764	0,5	172	0,1
14 PBC	448	0,3			448	0,3
15 STATT Partei						
16 LIGA						
17 DKP						
18 Einzelbewerber			228	0,2	-228	-0,2
Sonstige			694	0,5	-694	-0,5
Z w e i t s t i m m e n						
Ungültige Stimmen	1 471	1,0	1 427	0,9	44	0,1
Gültige Stimmen	147 809	99,0	149 117	99,1	-1 308	-0,1
davon für						
1 CDU	55 171	37,3	57 925	38,8	-2 754	-1,5
2 SPD	49 118	33,2	50 656	34,0	-1 538	-0,8
3 FDP/DVP	16 202	11,0	20 894	14,0	-4 692	-3,0
4 GRÜNE	15 911	10,8	9 016	6,0	6 895	4,8
5 REP	6 259	4,2	6 281	4,2	-22	0,0
6 PDS	1 665	1,1	654	0,4	1 011	0,7
7 APD	450	0,3			450	0,3
8 Solidarität	8	0,0	36	0,0	-28	0,0
9 CM	103	0,1	134	0,1	-31	0,0
10 GRAUE	1 128	0,8	2 089	1,4	-961	-0,6
11 NATURGESETZ	293	0,2			293	0,2
12 MLPD	116	0,1			116	0,1
13 ÖDP	758	0,5	616	0,4	142	0,1
14 PBC	308	0,2			308	0,2
15 STATT Partei	319	0,2			319	0,2
16 LIGA			230	0,2	-230	-0,2
17 DKP						
Sonstige			586	0,4	-586	-0,4

2. Ergebnisse der Bundestagswahl am 16. Oktober 1994 in den Wahlkreisen Baden-Württembergs
mit Vergleichsangaben von 1990

Bezeichnung	1994		1990		Veränderung	
	Anzahl	%	Anzahl	%	Anzahl	%-Punkte

Wahlkreis 164 Böblingen
Mehrheit Erststimmen 1994 CDU 1990 CDU
Gewählt: Baumeister, Brigitte
Mehrheit Zweitstimmen 1994 CDU 1990 CDU

Wahlberechtigte	235 836		233 144		2 692	
Wähler	193 772		187 689		6 083	
Wahlbeteiligung		82,2		80,5		1,7
E r s t s t i m m e n						
Ungültige Stimmen	2 367	1,2	2 573	1,4	-206	-0,2
Gültige Stimmen	191 405	98,8	185 116	98,6	6 289	0,2
davon für						
1 CDU	96 229	50,3	88 251	47,7	7 978	2,6
2 SPD	60 148	31,4	53 177	28,7	6 971	2,7
3 FDP/DVP	7 179	3,8	16 247	8,8	-9 068	-5,0
4 GRÜNE	19 802	10,3	18 007	9,7	1 795	0,6
5 REP	6 699	3,5	6 405	3,5	294	0,0
6 PDS	1 157	0,6			1 157	0,6
7 APD						
8 Solidarität						
9 CM						
10 GRAUE						
11 NATURGESETZ						
12 MLPD	191	0,1			191	0,1
13 ÖDP			1 847	1,0	-1 847	-1,0
14 PBC						
15 STATT Partei						
16 LIGA						
17 DKP						
18 Einzelbewerber						
Sonstige			1 182	0,6	-1 182	-0,6
Z w e i t s t i m m e n						
Ungültige Stimmen	1 767	0,9	1 751	0,9	16	0,0
Gültige Stimmen	192 005	99,1	185 938	99,1	6 067	0,0
davon für						
1 CDU	82 043	42,7	84 102	45,2	-2 059	-2,5
2 SPD	55 647	29,0	51 644	27,8	4 003	1,2
3 FDP/DVP	22 686	11,8	26 799	14,4	-4 113	-2,6
4 GRÜNE	19 492	10,2	11 725	6,3	7 767	3,9
5 REP	6 077	3,2	6 177	3,3	-100	-0,1
6 PDS	1 275	0,7	350	0,2	925	0,5
7 APD	850	0,4			850	0,4
8 Solidarität	31	0,0	45	0,0	-14	0,0
9 CM	302	0,2	309	0,2	-7	0,0
10 GRAUE	850	0,4	1 799	1,0	-949	-0,6
11 NATURGESETZ	370	0,2			370	0,2
12 MLPD	79	0,0			79	0,0
13 ÖDP	844	0,4	1 390	0,7	-546	-0,3
14 PBC	858	0,4			858	0,4
15 STATT Partei	601	0,3			601	0,3
16 LIGA			541	0,3	-541	-0,3
17 DKP						
Sonstige			1 057	0,6	-1 057	-0,6

2. Ergebnisse der Bundestagswahl am 16. Oktober 1994 in den Wahlkreisen Baden-Württembergs
mit Vergleichsangaben von 1990

Bezeichnung	1994		1990		Veränderung	
	Anzahl	%	Anzahl	%	Anzahl	%-Punkte

Wahlkreis 165 Esslingen

Mehrheit Erststimmen 1994 CDU 1990 CDU
Gewählt: Hauser, Otto
Mehrheit Zweitstimmen 1994 CDU 1990 CDU

Wahlberechtigte	157 667		161 343		-3 676	
Wähler	130 803		131 070		-267	
Wahlbeteiligung		83,0		81,2		1,8
E r s t s t i m m e n						
Ungültige Stimmen	1 498	1,1	1 707	1,3	-209	-0,2
Gültige Stimmen	129 305	98,9	129 363	98,7	-58	0,2
davon für						
1 CDU	61 166	47,3	63 809	49,3	-2 643	-2,0
2 SPD	48 688	37,7	43 249	33,4	5 439	4,3
3 FDP/DVP	4 385	3,4	9 631	7,4	-5 246	-4,0
4 GRÜNE	8 902	6,9	6 969	5,4	1 933	1,5
5 REP	4 128	3,2	4 437	3,4	-309	-0,2
6 PDS	704	0,5			704	0,5
7 APD						
8 Solidarität						
9 CM						
10 GRAUE						
11 NATURGESETZ	448	0,3			448	0,3
12 MLPD	125	0,1			125	0,1
13 ÖDP	759	0,6	916	0,7	-157	-0,1
14 PBC						
15 STATT Partei						
16 LIGA						
17 DKP						
18 Einzelbewerber						
Sonstige			352	0,3	-352	-0,3
Z w e i t s t i m m e n						
Ungültige Stimmen	1 153	0,9	1 243	0,9	-90	0,0
Gültige Stimmen	129 650	99,1	129 827	99,1	-177	0,0
davon für						
1 CDU	54 747	42,2	57 841	44,6	-3 094	-2,4
2 SPD	40 628	31,3	39 221	30,2	1 407	1,1
3 FDP/DVP	14 026	10,8	18 091	13,9	-4 065	-3,1
4 GRÜNE	12 703	9,8	7 219	5,6	5 484	4,2
5 REP	4 029	3,1	4 601	3,5	-572	-0,4
6 PDS	849	0,7	337	0,3	512	0,4
7 APD	445	0,3			445	0,3
8 Solidarität	10	0,0	23	0,0	-13	0,0
9 CM	133	0,1	138	0,1	-5	0,0
10 GRAUE	467	0,4	1 265	1,0	-798	-0,6
11 NATURGESETZ	299	0,2			299	0,2
12 MLPD	89	0,1			89	0,1
13 ÖDP	509	0,4	537	0,4	-28	0,0
14 PBC	341	0,3			341	0,3
15 STATT Partei	375	0,3			375	0,3
16 LIGA			195	0,2	-195	-0,2
17 DKP						
Sonstige			359	0,3	-359	-0,3

2. Ergebnisse der Bundestagswahl am 16. Oktober 1994 in den Wahlkreisen Baden-Württembergs
mit Vergleichsangaben von 1990

Bezeichnung	1994		1990		Veränderung	
	Anzahl	%	Anzahl	%	Anzahl	%-Punkte

Wahlkreis 166 Nürtingen

Mehrheit Erststimmen 1994 CDU 1990 CDU
Gewählt: Müller, Elmar
Mehrheit Zweitstimmen 1994 CDU 1990 CDU

Wahlberechtigte	181 037		178 884		2 153	
Wähler	148 644		143 531		5 113	
Wahlbeteiligung		82,1		80,2		1,9
E r s t s t i m m e n						
Ungültige Stimmen	2 063	1,4	2 205	1,5	-142	-0,1
Gültige Stimmen	146 581	98,6	141 326	98,5	5 255	0,1
davon für						
1 CDU	70 376	48,0	66 254	46,9	4 122	1,1
2 SPD	44 718	30,5	42 665	30,2	2 053	0,3
3 FDP/DVP	7 156	4,9	13 642	9,7	-6 486	-4,8
4 GRÜNE	16 122	11,0	12 780	9,0	3 342	2,0
5 REP	5 102	3,5	5 493	3,9	-391	-0,4
6 PDS	612	0,4			612	0,4
7 APD						
8 Solidarität						
9 CM						
10 GRAUE						
11 NATURGESETZ	592	0,4			592	0,4
12 MLPD						
13 ÖDP	980	0,7			980	0,7
14 PBC	923	0,6			923	0,6
15 STATT Partei						
16 LIGA						
17 DKP						
18 Einzelbewerber						
Sonstige			492	0,3	-492	-0,3
Z w e i t s t i m m e n						
Ungültige Stimmen	1 519	1,0	1 496	1,0	23	0,0
Gültige Stimmen	147 125	99,0	142 035	99,0	5 090	0,0
davon für						
1 CDU	62 450	42,4	63 156	44,5	-706	-2,1
2 SPD	43 140	29,3	39 812	28,0	3 328	1,3
3 FDP/DVP	17 525	11,9	21 218	14,9	-3 693	-3,0
4 GRÜNE	14 482	9,8	8 691	6,1	5 791	3,7
5 REP	5 150	3,5	5 748	4,0	-598	-0,5
6 PDS	843	0,6	243	0,2	600	0,4
7 APD	511	0,3			511	0,3
8 Solidarität	11	0,0	41	0,0	-30	0,0
9 CM	166	0,1	198	0,1	-32	0,0
10 GRAUE	536	0,4	1 344	0,9	-808	-0,5
11 NATURGESETZ	354	0,2			354	0,2
12 MLPD	35	0,0			35	0,0
13 ÖDP	791	0,5	646	0,5	145	0,0
14 PBC	728	0,5			728	0,5
15 STATT Partei	403	0,3			403	0,3
16 LIGA			411	0,3	-411	-0,3
17 DKP						
Sonstige			527	0,4	-527	-0,4

2. Ergebnisse der Bundestagswahl am 16. Oktober 1994 in den Wahlkreisen Baden-Württembergs
mit Vergleichsangaben von 1990

Bezeichnung	1994		1990		Veränderung	
	Anzahl	%	Anzahl	%	Anzahl	%-Punkte

Wahlkreis 167 Göppingen

Mehrheit Erststimmen 1994 CDU

Gewählt: Riegert, Klaus

Mehrheit Zweitstimmen 1994 CDU

1990 CDU

1990 CDU

Wahlberechtigte	176 878		175 412		1 466	
Wähler	140 812		135 744		5 068	
Wahlbeteiligung		79,6		77,4		2,2
E r s t s t i m m e n						
Ungültige Stimmen	1 956	1,4	2 674	2,0	-718	-0,6
Gültige Stimmen	138 856	98,6	133 070	98,0	5 786	0,6
davon für						
1 CDU	63 984	46,1	58 085	43,6	5 899	2,5
2 SPD	52 324	37,7	42 171	31,7	10 153	6,0
3 FDP/DVP	7 014	5,1	17 687	13,3	-10 673	-8,2
4 GRÜNE	7 260	5,2	7 108	5,3	152	-0,1
5 REP	5 625	4,1	5 264	4,0	361	0,1
6 PDS						
7 APD						
8 Solidarität						
9 CM						
10 GRAUE	925	0,7			925	0,7
11 NATURGESETZ	677	0,5			677	0,5
12 MLPD						
13 ÖDP	1 047	0,8	1 197	0,9	-150	-0,1
14 PBC						
15 STATT Partei						
16 LIGA						
17 DKP						
18 Einzelbewerber						
Sonstige			1 558	1,2	-1 558	-1,2
Z w e i t s t i m m e n						
Ungültige Stimmen	1 655	1,2	1 806	1,3	-151	-0,1
Gültige Stimmen	139 157	98,8	133 938	98,7	5 219	0,1
davon für						
1 CDU	57 536	41,3	59 497	44,4	-1 961	-3,1
2 SPD	47 173	33,9	39 875	29,8	7 298	4,1
3 FDP/DVP	13 955	10,0	18 658	13,9	-4 703	-3,9
4 GRÜNE	10 767	7,7	6 330	4,7	4 437	3,0
5 REP	5 375	3,9	5 713	4,3	-338	-0,4
6 PDS	763	0,5	245	0,2	518	0,3
7 APD	508	0,4			508	0,4
8 Solidarität	17	0,0	33	0,0	-16	0,0
9 CM	170	0,1	169	0,1	1	0,0
10 GRAUE	765	0,5	1 287	1,0	-522	-0,5
11 NATURGESETZ	414	0,3			414	0,3
12 MLPD	37	0,0			37	0,0
13 ÖDP	901	0,6	908	0,7	-7	-0,1
14 PBC	524	0,4			524	0,4
15 STATT Partei	252	0,2			252	0,2
16 LIGA			305	0,2	-305	-0,2
17 DKP						
Sonstige			918	0,7	-918	-0,7

2. Ergebnisse der Bundestagswahl am 16. Oktober 1994 in den Wahlkreisen Baden-Württembergs
mit Vergleichsangaben von 1990

Bezeichnung	1994		1990		Veränderung	
	Anzahl	%	Anzahl	%	Anzahl	%-Punkte

Wahlkreis 168 Waiblingen

Mehrheit Erststimmen 1994 CDU 1990 CDU
Gewählt: Dr. Laufs, Paul
Mehrheit Zweitstimmen 1994 CDU 1990 CDU

Wahlberechtigte	209 149		207 899		1 250	
Wähler	169 050		163 308		5 742	
Wahlbeteiligung		80,8		78,6		2,2
E r s t s t i m m e n						
Ungültige Stimmen	2 072	1,2	2 745	1,7	-673	-0,5
Gültige Stimmen	166 978	98,8	160 563	98,3	6 415	0,5
davon für						
1 CDU	73 761	44,2	76 294	47,5	-2 533	-3,3
2 SPD	50 504	30,2	48 547	30,2	1 957	0,0
3 FDP/DVP	8 856	5,3	17 535	10,9	-8 679	-5,6
4 GRÜNE	10 388	6,2	9 311	5,8	1 077	0,4
5 REP	5 283	3,2	5 827	3,6	-544	-0,4
6 PDS	723	0,4			723	0,4
7 APD						
8 Solidarität						
9 CM						
10 GRAUE	940	0,6			940	0,6
11 NATURGESETZ	462	0,3			462	0,3
12 MLPD						
13 ÖDP	1 454	0,9	1 914	1,2	-460	-0,3
14 PBC	1 587	1,0			1 587	1,0
15 STATT Partei						
16 LIGA						
17 DKP						
18 Einzelbewerber	13 020	7,8	478	0,3	12 542	7,5
Sonstige			657	0,4	-657	-0,4
Z w e i t s t i m m e n						
Ungültige Stimmen	1 643	1,0	1 709	1,0	-66	0,0
Gültige Stimmen	167 407	99,0	161 599	99,0	5 808	0,0
davon für						
1 CDU	69 474	41,5	70 486	43,6	-1 012	-2,1
2 SPD	49 624	29,6	46 390	28,7	3 234	0,9
3 FDP/DVP	19 993	11,9	25 025	15,5	-5 032	-3,6
4 GRÜNE	15 462	9,2	8 526	5,3	6 936	3,9
5 REP	6 273	3,7	6 094	3,8	179	-0,1
6 PDS	1 122	0,7	370	0,2	752	0,5
7 APD	573	0,3			573	0,3
8 Solidarität	39	0,0	55	0,0	-16	0,0
9 CM	132	0,1	300	0,2	-168	-0,1
10 GRAUE	844	0,5	1 961	1,2	-1 117	-0,7
11 NATURGESETZ	365	0,2			365	0,2
12 MLPD	70	0,0			70	0,0
13 ÖDP	1 532	0,9	1 080	0,7	452	0,2
14 PBC	1 408	0,8			1 408	0,8
15 STATT Partei	496	0,3			496	0,3
16 LIGA			563	0,3	-563	-0,3
17 DKP						
Sonstige			749	0,5	-749	-0,5

**2. Ergebnisse der Bundestagswahl am 16. Oktober 1994 in den Wahlkreisen Baden-Württembergs
mit Vergleichsangaben von 1990**

Bezeichnung	1994		1990		Veränderung	
	Anzahl	%	Anzahl	%	Anzahl	%-Punkte

Wahlkreis 169 Ludwigsburg

Mehrheit Erststimmen 1994 CDU 1990 CDU
Gewählt: Wissmann, Matthias
Mehrheit Zweitstimmen 1994 CDU 1990 CDU

Wahlberechtigte	196 647		195 024		1 623	
Wähler	160 495		156 940		3 555	
Wahlbeteiligung		81,6		80,5		1,1
E r s t s t i m m e n						
Ungültige Stimmen	1 918	1,2	2 017	1,3	-99	-0,1
Gültige Stimmen	158 577	98,8	154 923	98,7	3 654	0,1
davon für						
1 CDU	78 350	49,4	75 156	48,5	3 194	0,9
2 SPD	49 750	31,4	48 944	31,6	806	-0,2
3 FDP/DVP	7 310	4,6	11 472	7,4	-4 162	-2,8
4 GRÜNE	14 119	8,9	11 879	7,7	2 240	1,2
5 REP	5 740	3,6	5 220	3,4	520	0,2
6 PDS						
7 APD						
8 Solidarität						
9 CM						
10 GRAUE	1 381	0,9			1 381	0,9
11 NATURGESETZ						
12 MLPD						
13 ÖDP	1 077	0,7	1 234	0,8	-157	-0,1
14 PBC	850	0,5			850	0,5
15 STATT Partei						
16 LIGA						
17 DKP						
18 Einzelbewerber						
Sonstige			1 018	0,7	-1 018	-0,7
Z w e i t s t i m m e n						
Ungültige Stimmen	1 600	1,0	1 561	1,0	39	0,0
Gültige Stimmen	158 895	99,0	155 379	99,0	3 516	0,0
davon für						
1 CDU	63 345	39,9	65 487	42,1	-2 142	-2,2
2 SPD	49 148	30,9	47 136	30,3	2 012	0,6
3 FDP/DVP	19 791	12,5	23 721	15,3	-3 930	-2,8
4 GRÜNE	16 079	10,1	9 354	6,0	6 725	4,1
5 REP	5 515	3,5	5 353	3,4	162	0,1
6 PDS	1 116	0,7	323	0,2	793	0,5
7 APD	562	0,4			562	0,4
8 Solidarität	24	0,0	35	0,0	-11	0,0
9 CM	121	0,1	222	0,1	-101	0,0
10 GRAUE	1 018	0,6	1 631	1,0	-613	-0,4
11 NATURGESETZ	249	0,2			249	0,2
12 MLPD	56	0,0			56	0,0
13 ÖDP	751	0,5	905	0,6	-154	-0,1
14 PBC	703	0,4			703	0,4
15 STATT Partei	417	0,3			417	0,3
16 LIGA			315	0,2	-315	-0,2
17 DKP						
Sonstige			897	0,6	-897	-0,6

2. Ergebnisse der Bundestagswahl am 16. Oktober 1994 in den Wahlkreisen Baden-Württembergs
mit Vergleichsangaben von 1990

Bezeichnung	1994		1990		Veränderung	
	Anzahl	%	Anzahl	%	Anzahl	%-Punkte

Wahlkreis 170 Neckar - Zaber

Mehrheit Erststimmen 1994 CDU 1990 CDU
Gewählt: Dr. Hellwig, Renate
Mehrheit Zweitstimmen 1994 CDU 1990 CDU

Wahlberechtigte	184 728		179 103		5 625	
Wähler	151 816		143 674		8 142	
Wahlbeteiligung		82,2		80,2		2,0
E r s t s t i m m e n						
Ungültige Stimmen	2 004	1,3	2 360	1,6	-356	-0,3
Gültige Stimmen	149 812	98,7	141 314	98,4	8 498	0,3
davon für						
1 CDU	65 319	43,6	62 818	44,5	2 501	-0,9
2 SPD	55 634	37,1	48 257	34,1	7 377	3,0
3 FDP/DVP	8 202	5,5	13 487	9,5	-5 285	-4,0
4 GRÜNE	10 926	7,3	9 064	6,4	1 862	0,9
5 REP	5 941	4,0	5 682	4,0	259	0,0
6 PDS	536	0,4			536	0,4
7 APD						
8 Solidarität						
9 CM						
10 GRAUE	977	0,7			977	0,7
11 NATURGESETZ	460	0,3			460	0,3
12 MLPD						
13 ÖDP	707	0,5	1 120	0,8	-413	-0,3
14 PBC	1 110	0,7			1 110	0,7
15 STATT Partei						
16 LIGA						
17 DKP						
18 Einzelbewerber						
Sonstige			886	0,6	-886	-0,6
Z w e i t s t i m m e n						
Ungültige Stimmen	1 857	1,2	1 797	1,3	60	-0,1
Gültige Stimmen	149 959	98,8	141 877	98,7	8 082	0,1
davon für						
1 CDU	59 657	39,8	60 245	42,5	-588	-2,7
2 SPD	47 118	31,4	43 044	30,3	4 074	1,1
3 FDP/DVP	17 686	11,8	20 182	14,2	-2 496	-2,4
4 GRÜNE	14 619	9,7	8 480	6,0	6 139	3,7
5 REP	5 981	4,0	5 781	4,1	200	-0,1
6 PDS	855	0,6	297	0,2	558	0,4
7 APD	686	0,5			686	0,5
8 Solidarität	15	0,0	31	0,0	-16	0,0
9 CM	133	0,1	256	0,2	-123	-0,1
10 GRAUE	780	0,5	1 389	1,0	-609	-0,5
11 NATURGESETZ	346	0,2			346	0,2
12 MLPD	51	0,0			51	0,0
13 ÖDP	683	0,5	958	0,7	-275	-0,2
14 PBC	952	0,6			952	0,6
15 STATT Partei	397	0,3			397	0,3
16 LIGA			349	0,2	-349	-0,2
17 DKP						
Sonstige			865	0,6	-865	-0,6

2. Ergebnisse der Bundestagswahl am 16. Oktober 1994 in den Wahlkreisen Baden-Württembergs
mit Vergleichsangaben von 1990

Bezeichnung	1994		1990		Veränderung	
	Anzahl	%	Anzahl	%	Anzahl	%-Punkte

Wahlkreis 171 Heilbronn

Mehrheit Erststimmen 1994 CDU 1990 CDU
Gewählt: Susset, Egon
Mehrheit Zweitstimmen 1994 CDU 1990 CDU

Wahlberechtigte	241 160		232 451		8 709	
Wähler	190 355		180 497		9 858	
Wahlbeteiligung		78,9		77,6		1,3
E r s t s t i m m e n						
Ungültige Stimmen	2 891	1,5	3 117	1,7	-226	-0,2
Gültige Stimmen	187 464	98,5	177 380	98,3	10 084	0,2
davon für						
1 CDU	84 568	45,1	83 164	46,9	1 404	-1,8
2 SPD	69 260	36,9	60 601	34,2	8 659	2,7
3 FDP/DVP	6 987	3,7	13 624	7,7	-6 637	-4,0
4 GRÜNE	13 483	7,2	10 158	5,7	3 325	1,5
5 REP	9 139	4,9	7 054	4,0	2 085	0,9
6 PDS						
7 APD						
8 Solidarität						
9 CM						
10 GRAUE	1 235	0,7			1 235	0,7
11 NATURGESETZ	835	0,4			835	0,4
12 MLPD						
13 ÖDP	1 957	1,0	1 725	1,0	232	0,0
14 PBC						
15 STATT Partei						
16 LIGA						
17 DKP						
18 Einzelbewerber						
Sonstige			1 054	0,6	-1 054	-0,6
Z w e i t s t i m m e n						
Ungültige Stimmen	2 643	1,4	2 829	1,6	-186	-0,2
Gültige Stimmen	187 712	98,6	177 668	98,4	10 044	0,2
davon für						
1 CDU	76 651	40,8	77 360	43,5	-709	-2,7
2 SPD	64 933	34,6	58 632	33,0	6 301	1,6
3 FDP/DVP	17 088	9,1	20 855	11,7	-3 767	-2,6
4 GRÜNE	14 634	7,8	8 448	4,8	6 186	3,0
5 REP	8 141	4,3	7 214	4,1	927	0,2
6 PDS	1 142	0,6	319	0,2	823	0,4
7 APD	1 056	0,6			1 056	0,6
8 Solidarität	19	0,0	50	0,0	-31	0,0
9 CM	248	0,1	286	0,2	-38	-0,1
10 GRAUE	908	0,5	1 880	1,1	-972	-0,6
11 NATURGESETZ	487	0,3			487	0,3
12 MLPD	55	0,0			55	0,0
13 ÖDP	1 180	0,6	1 244	0,7	-64	-0,1
14 PBC	811	0,4			811	0,4
15 STATT Partei	359	0,2			359	0,2
16 LIGA			397	0,2	-397	-0,2
17 DKP						
Sonstige			983	0,6	-983	-0,6

**2. Ergebnisse der Bundestagswahl am 16. Oktober 1994 in den Wahlkreisen Baden-Württembergs
mit Vergleichsangaben von 1990**

Bezeichnung	1994		1990		Veränderung	
	Anzahl	%	Anzahl	%	Anzahl	%-Punkte

Wahlkreis 172 Schwäbisch Hall- Hohenlohe

Mehrheit Erststimmen 1994 CDU 1990 CDU
Gewählt: Dr. Freiherr von Stetten, Wolfgang
Mehrheit Zweitstimmen 1994 CDU 1990 CDU

Wahlberechtigte	201 475		191 549		9 926	
Wähler	156 326		143 248		13 078	
Wahlbeteiligung		77,6		74,8		2,8
E r s t s t i m m e n						
Ungültige Stimmen	2 566	1,6	2 724	1,9	-158	-0,3
Gültige Stimmen	153 760	98,4	140 524	98,1	13 236	0,3
davon für						
1 CDU	63 633	41,4	60 509	43,1	3 124	-1,7
2 SPD	53 680	34,9	43 260	30,8	10 420	4,1
3 FDP/DVP	15 706	10,2	20 161	14,3	-4 455	-4,1
4 GRÜNE	9 456	6,1	10 410	7,4	-954	-1,3
5 REP	5 389	3,5			5 389	3,5
6 PDS						
7 APD						
8 Solidarität						
9 CM						
10 GRAUE	970	0,6			970	0,6
11 NATURGESETZ	572	0,4			572	0,4
12 MLPD						
13 ÖDP	2 877	1,9	2 381	1,7	496	0,2
14 PBC	1 477	1,0			1 477	1,0
15 STATT Partei						
16 LIGA						
17 DKP						
18 Einzelbewerber						
Sonstige			3 803	2,7	-3 803	-2,7
Z w e i t s t i m m e n						
Ungültige Stimmen	2 068	1,3	2 141	1,5	-73	-0,2
Gültige Stimmen	154 258	98,7	141 107	98,5	13 151	0,2
davon für						
1 CDU	63 346	41,1	61 798	43,8	1 548	-2,7
2 SPD	49 192	31,9	40 985	29,0	8 207	2,9
3 FDP/DVP	16 633	10,8	19 219	13,6	-2 586	-2,8
4 GRÜNE	13 026	8,4	7 879	5,6	5 147	2,8
5 REP	5 705	3,7	4 953	3,5	752	0,2
6 PDS	883	0,6	237	0,2	646	0,4
7 APD	741	0,5			741	0,5
8 Solidarität	31	0,0	78	0,1	-47	-0,1
9 CM	211	0,1	355	0,3	-144	-0,2
10 GRAUE	626	0,4	1 270	0,9	-644	-0,5
11 NATURGESETZ	351	0,2			351	0,2
12 MLPD	61	0,0			61	0,0
13 ÖDP	2 020	1,3	1 857	1,3	163	0,0
14 PBC	1 178	0,8			1 178	0,8
15 STATT Partei	254	0,2			254	0,2
16 LIGA			483	0,3	-483	-0,3
17 DKP						
Sonstige			1 993	1,4	-1 993	-1,4

2. Ergebnisse der Bundestagswahl am 16. Oktober 1994 in den Wahlkreisen Baden-Württembergs
mit Vergleichsangaben von 1990

Bezeichnung	1994		1990		Veränderung	
	Anzahl	%	Anzahl	%	Anzahl	%-Punkte

Wahlkreis 173 Backnang- Schwäbisch Gmünd Mehrheit Erststimmen 1994 CDU 1990 CDU
Gewählt: Dr.Schulte, Dieter
Mehrheit Zweitstimmen 1994 CDU 1990 CDU

Wahlberechtigte	167 038		162 818		4 220	
Wähler	131 227		124 260		6 967	
Wahlbeteiligung		78,6		76,3		2,3
E r s t s t i m m e n						
Ungültige Stimmen	2 167	1,7	2 060	1,7	107	0,0
Gültige Stimmen	129 060	98,3	122 200	98,3	6 860	0,0
davon für						
1 CDU	63 980	49,6	61 592	50,4	2 388	-0,8
2 SPD	42 898	33,2	36 193	29,6	6 705	3,6
3 FDP/DVP	3 562	2,8	8 450	6,9	-4 888	-4,1
4 GRÜNE	11 587	9,0	9 476	7,8	2 111	1,2
5 REP	5 712	4,4	4 473	3,7	1 239	0,7
6 PDS						
7 APD						
8 Solidarität						
9 CM						
10 GRAUE						
11 NATURGESETZ						
12 MLPD						
13 ÖDP	1 321	1,0	1 400	1,1	-79	-0,1
14 PBC						
15 STATT Partei						
16 LIGA						
17 DKP						
18 Einzelbewerber						
Sonstige			616	0,5	-616	-0,5
Z w e i t s t i m m e n						
Ungültige Stimmen	1 731	1,3	1 628	1,3	103	0,0
Gültige Stimmen	129 496	98,7	122 632	98,7	6 864	0,0
davon für						
1 CDU	55 664	43,0	55 553	45,3	111	-2,3
2 SPD	40 279	31,1	35 045	28,6	5 234	2,5
3 FDP/DVP	11 756	9,1	16 096	13,1	-4 340	-4,0
4 GRÜNE	11 617	9,0	7 209	5,9	4 408	3,1
5 REP	5 375	4,2	5 046	4,1	329	0,1
6 PDS	754	0,6	230	0,2	524	0,4
7 APD	594	0,5			594	0,5
8 Solidarität	37	0,0	38	0,0	-1	0,0
9 CM	205	0,2	194	0,2	11	0,0
10 GRAUE	531	0,4	1 167	1,0	-636	-0,6
11 NATURGESETZ	262	0,2			262	0,2
12 MLPD	50	0,0			50	0,0
13 ÖDP	1 210	0,9	1 126	0,9	84	0,0
14 PBC	886	0,7			886	0,7
15 STATT Partei	276	0,2			276	0,2
16 LIGA			338	0,3	-338	-0,3
17 DKP						
Sonstige			590	0,5	-590	-0,5

2. Ergebnisse der Bundestagswahl am 16. Oktober 1994 in den Wahlkreisen Baden-Württembergs
mit Vergleichsangaben von 1990

Bezeichnung	1994		1990		Veränderung	
	Anzahl	%	Anzahl	%	Anzahl	%-Punkte

Wahlkreis 174 Aalen - Heidenheim

Mehrheit Erststimmen 1994 CDU
Gewählt: Brunnhuber, Georg
Mehrheit Zweitstimmen 1994 CDU

1990 CDU
1990 CDU

Wahlberechtigte	218 182		214 481		3 701	
Wähler	175 194		167 647		7 547	
Wahlbeteiligung		80,3		78,2		2,1
E r s t s t i m m e n						
Ungültige Stimmen	3 208	1,8	3 141	1,9	67	-0,1
Gültige Stimmen	171 986	98,2	164 506	98,1	7 480	0,1
davon für						
1 CDU	85 131	49,5	81 464	49,5	3 667	0,0
2 SPD	59 361	34,5	49 474	30,1	9 887	4,4
3 FDP/DVP	5 725	3,3	11 471	7,0	-5 746	-3,7
4 GRÜNE	12 279	7,1	9 932	6,0	2 347	1,1
5 REP	6 447	3,7	6 938	4,2	-491	-0,5
6 PDS						
7 APD						
8 Solidarität						
9 CM						
10 GRAUE			2 677	1,6	-2 677	-1,6
11 NATURGESETZ						
12 MLPD						
13 ÖDP	1 819	1,1	2 054	1,2	-235	-0,1
14 PBC	878	0,5			878	0,5
15 STATT Partei						
16 LIGA						
17 DKP	346	0,2			346	0,2
18 Einzelbewerber						
Sonstige			496	0,3	-496	-0,3
Z w e i t s t i m m e n						
Ungültige Stimmen	2 802	1,6	2 521	1,5	281	0,1
Gültige Stimmen	172 392	98,4	165 126	98,5	7 266	-0,1
davon für						
1 CDU	75 931	44,0	77 874	47,2	-1 943	-3,2
2 SPD	58 897	34,2	50 025	30,3	8 872	3,9
3 FDP/DVP	13 263	7,7	17 175	10,4	-3 912	-2,7
4 GRÜNE	13 045	7,6	8 083	4,9	4 962	2,7
5 REP	6 188	3,6	6 993	4,2	-805	-0,6
6 PDS	864	0,5	306	0,2	558	0,3
7 APD	612	0,4			612	0,4
8 Solidarität	19	0,0	28	0,0	-9	0,0
9 CM	277	0,2	296	0,2	-19	0,0
10 GRAUE	638	0,4	1 898	1,1	-1 260	-0,7
11 NATURGESETZ	293	0,2			293	0,2
12 MLPD	39	0,0			39	0,0
13 ÖDP	1 287	0,7	1 607	1,0	-320	-0,3
14 PBC	778	0,5			778	0,5
15 STATT Partei	261	0,2			261	0,2
16 LIGA			333	0,2	-333	-0,2
17 DKP						
Sonstige			508	0,3	-508	-0,3

2. Ergebnisse der Bundestagswahl am 16. Oktober 1994 in den Wahlkreisen Baden-Württembergs
mit Vergleichsangaben von 1990

Bezeichnung	1994		1990		Veränderung	
	Anzahl	%	Anzahl	%	Anzahl	%-Punkte

Wahlkreis 175 Karlsruhe - Stadt
Mehrheit Erststimmen 1994 CDU 1990 CDU
Gewählt: Dr. Rieder, Norbert
Mehrheit Zweitstimmen 1994 CDU 1990 CDU

Wahlberechtigte	203 359		207 563		-4 204	
Wähler	158 115		156 020		2 095	
Wahlbeteiligung		77,8		75,2		2,6
E r s t s t i m m e n						
Ungültige Stimmen	2 079	1,3	2 272	1,5	-193	-0,2
Gültige Stimmen	156 036	98,7	153 748	98,5	2 288	0,2
davon für						
1 CDU	64 747	41,5	69 003	44,9	-4 256	-3,4
2 SPD	57 553	36,9	55 344	36,0	2 209	0,9
3 FDP/DVP	12 645	8,1	10 853	7,1	1 792	1,0
4 GRÜNE	14 210	9,1	11 791	7,7	2 419	1,4
5 REP	3 181	2,0	4 057	2,6	-876	-0,6
6 PDS	1 390	0,9			1 390	0,9
7 APD						
8 Solidarität						
9 CM						
10 GRAUE	1 227	0,8			1 227	0,8
11 NATURGESETZ						
12 MLPD						
13 ÖDP	1 083	0,7	1 537	1,0	-454	-0,3
14 PBC						
15 STATT Partei						
16 LIGA						
17 DKP						
18 Einzelbewerber			454	0,3	-454	-0,3
Sonstige			709	0,5	-709	-0,5
Z w e i t s t i m m e n						
Ungültige Stimmen	2 108	1,3	1 846	1,2	262	0,1
Gültige Stimmen	156 007	98,7	154 174	98,8	1 833	-0,1
davon für						
1 CDU	60 066	38,5	64 347	41,7	-4 281	-3,2
2 SPD	51 502	33,0	50 788	32,9	714	0,1
3 FDP/DVP	16 692	10,7	19 577	12,7	-2 885	-2,0
4 GRÜNE	19 054	12,2	11 019	7,1	8 035	5,1
5 REP	3 232	2,1	3 981	2,6	-749	-0,5
6 PDS	2 216	1,4	645	0,4	1 571	1,0
7 APD	441	0,3			441	0,3
8 Solidarität	24	0,0	44	0,0	-20	0,0
9 CM	120	0,1	133	0,1	-13	0,0
10 GRAUE	861	0,6	1 520	1,0	-659	-0,4
11 NATURGESETZ	219	0,1			219	0,1
12 MLPD	56	0,0			56	0,0
13 ÖDP	739	0,5	1 146	0,7	-407	-0,2
14 PBC	433	0,3			433	0,3
15 STATT Partei	352	0,2			352	0,2
16 LIGA			338	0,2	-338	-0,2
17 DKP						
Sonstige			636	0,4	-636	-0,4

2. Ergebnisse der Bundestagswahl am 16. Oktober 1994 in den Wahlkreisen Baden-Württembergs
mit Vergleichsangaben von 1990

Bezeichnung	1994		1990		Veränderung	
	Anzahl	%	Anzahl	%	Anzahl	%-Punkte

Wahlkreis 176 Karlsruhe - Land

Mehrheit Erststimmen 1994 CDU 1990 CDU
Gewählt: Bühler, Klaus
Mehrheit Zweitstimmen 1994 CDU 1990 CDU

Wahlberechtigte	238 918		232 099		6 819	
Wähler	194 822		185 338		9 484	
Wahlbeteiligung		81,5		79,9		1,6
E r s t s t i m m e n						
Ungültige Stimmen	3 595	1,8	3 880	2,1	-285	-0,3
Gültige Stimmen	191 227	98,2	181 458	97,9	9 769	0,3
davon für						
1 CDU	101 684	53,2	99 305	54,7	2 379	-1,5
2 SPD	61 372	32,1	52 208	28,8	9 164	3,3
3 FDP/DVP	6 114	3,2	11 983	6,6	-5 869	-3,4
4 GRÜNE	13 833	7,2	10 078	5,6	3 755	1,6
5 REP	5 605	2,9	5 367	3,0	238	-0,1
6 PDS	1 049	0,5			1 049	0,5
7 APD						
8 Solidarität						
9 CM						
10 GRAUE	1 570	0,8			1 570	0,8
11 NATURGESETZ						
12 MLPD						
13 ÖDP			1 342	0,7	-1 342	-0,7
14 PBC						
15 STATT Partei						
16 LIGA						
17 DKP						
18 Einzelbewerber						
Sonstige			1 175	0,6	-1 175	-0,6
Z w e i t s t i m m e n						
Ungültige Stimmen	3 245	1,7	3 167	1,7	78	0,0
Gültige Stimmen	191 577	98,3	182 171	98,3	9 406	0,0
davon für						
1 CDU	90 423	47,2	93 573	51,4	-3 150	-4,2
2 SPD	59 261	30,9	52 885	29,0	6 376	1,9
3 FDP/DVP	15 946	8,3	17 406	9,6	-1 460	-1,3
4 GRÜNE	14 426	7,5	8 248	4,5	6 178	3,0
5 REP	5 619	2,9	5 214	2,9	405	0,0
6 PDS	1 300	0,7	241	0,1	1 059	0,6
7 APD	725	0,4			725	0,4
8 Solidarität	31	0,0	70	0,0	-39	0,0
9 CM	399	0,2	303	0,2	96	0,0
10 GRAUE	932	0,5	1 396	0,8	-464	-0,3
11 NATURGESETZ	385	0,2			385	0,2
12 MLPD	47	0,0			47	0,0
13 ÖDP	644	0,3	974	0,5	-330	-0,2
14 PBC	979	0,5			979	0,5
15 STATT Partei	460	0,2			460	0,2
16 LIGA			692	0,4	-692	-0,4
17 DKP						
Sonstige			1 169	0,6	-1 169	-0,6

2. Ergebnisse der Bundestagswahl am 16. Oktober 1994 in den Wahlkreisen Baden-Württembergs
mit Vergleichsangaben von 1990

Bezeichnung	1994		1990		Veränderung	
	Anzahl	%	Anzahl	%	Anzahl	%-Punkte

Wahlkreis 177 Rastatt

Mehrheit Erststimmen 1994 CDU 1990 CDU
Gewählt: Götz, Peter
Mehrheit Zweitstimmen 1994 CDU 1990 CDU

Wahlberechtigte	252 253		249 727		2 526	
Wähler	198 503		190 475		8 028	
Wahlbeteiligung		78,7		76,3		2,4

E r s t s t i m m e n

Ungültige Stimmen	3 747	1,9	3 826	2,0	-79	-0,1
Gültige Stimmen	194 756	98,1	186 649	98,0	8 107	0,1
davon für						
1 CDU	104 057	53,4	99 866	53,5	4 191	-0,1
2 SPD	57 608	29,6	49 220	26,4	8 388	3,2
3 FDP/DVP	10 462	5,4	18 986	10,2	-8 524	-4,8
4 GRÜNE	14 737	7,6	9 872	5,3	4 865	2,3
5 REP	6 198	3,2	5 727	3,1	471	0,1
6 PDS						
7 APD						
8 Solidarität						
9 CM						
10 GRAUE						
11 NATURGESETZ						
12 MLPD						
13 ÖDP	1 248	0,6	2 123	1,1	-875	-0,5
14 PBC	446	0,2			446	0,2
15 STATT Partei						
16 LIGA						
17 DKP						
18 Einzelbewerber						
Sonstige			855	0,5	-855	-0,5

Z w e i t s t i m m e n

Ungültige Stimmen	3 136	1,6	3 316	1,7	-180	-0,1
Gültige Stimmen	195 367	98,4	187 159	98,3	8 208	0,1
davon für						
1 CDU	94 473	48,4	98 665	52,7	-4 192	-4,3
2 SPD	57 022	29,2	50 287	26,9	6 735	2,3
3 FDP/DVP	17 984	9,2	20 015	10,7	-2 031	-1,5
4 GRÜNE	15 256	7,8	8 319	4,4	6 937	3,4
5 REP	5 428	2,8	5 501	2,9	-73	-0,1
6 PDS	1 202	0,6	278	0,1	924	0,5
7 APD	732	0,4			732	0,4
8 Solidarität	38	0,0	50	0,0	-12	0,0
9 CM	228	0,1	166	0,1	62	0,0
10 GRAUE	769	0,4	1 605	0,9	-836	-0,5
11 NATURGESETZ	375	0,2			375	0,2
12 MLPD	33	0,0			33	0,0
13 ÖDP	1 002	0,5	1 041	0,6	-39	-0,1
14 PBC	396	0,2			396	0,2
15 STATT Partei	429	0,2			429	0,2
16 LIGA			354	0,2	-354	-0,2
17 DKP						
Sonstige			878	0,5	-878	-0,5

2. Ergebnisse der Bundestagswahl am 16. Oktober 1994 in den Wahlkreisen Baden-Württembergs
mit Vergleichsangaben von 1990

Bezeichnung	1994		1990		Veränderung	
	Anzahl	%	Anzahl	%	Anzahl	%-Punkte

Wahlkreis 178 Heidelberg

Mehrheit Erststimmen 1994 CDU

1990 CDU

Gewählt: Dr. Lamers, Karl

Mehrheit Zweitstimmen 1994 CDU

1990 CDU

Wahlberechtigte	189 835		192 071		-2 236	
Wähler	155 786		150 654		5 132	
Wahlbeteiligung		82,1		78,4		3,7
E r s t s t i m m e n						
Ungültige Stimmen	2 026	1,3	2 095	1,4	-69	-0,1
Gültige Stimmen	153 760	98,7	148 559	98,6	5 201	0,1
davon für						
1 CDU	66 359	43,2	63 581	42,8	2 778	0,4
2 SPD	61 945	40,3	55 451	37,3	6 494	3,0
3 FDP/DVP	6 144	4,0	9 541	6,4	-3 397	-2,4
4 GRÜNE	13 740	8,9	13 990	9,4	-250	-0,5
5 REP	3 818	2,5	2 787	1,9	1 031	0,6
6 PDS	1 125	0,7			1 125	0,7
7 APD						
8 Solidarität						
9 CM						
10 GRAUE			1 463	1,0	-1 463	-1,0
11 NATURGESETZ						
12 MLPD						
13 ÖDP	629	0,4	1 119	0,8	-490	-0,4
14 PBC						
15 STATT Partei						
16 LIGA						
17 DKP						
18 Einzelbewerber						
Sonstige			627	0,4	-627	-0,4
Z w e i t s t i m m e n						
Ungültige Stimmen	1 713	1,1	1 710	1,1	3	0,0
Gültige Stimmen	154 073	98,9	148 944	98,9	5 129	0,0
davon für						
1 CDU	60 144	39,0	61 007	41,0	-863	-2,0
2 SPD	51 248	33,3	52 436	35,2	-1 188	-1,9
3 FDP/DVP	13 987	9,1	17 703	11,9	-3 716	-2,8
4 GRÜNE	20 952	13,6	11 679	7,8	9 273	5,8
5 REP	3 517	2,3	2 696	1,8	821	0,5
6 PDS	1 807	1,2	607	0,4	1 200	0,8
7 APD	430	0,3			430	0,3
8 Solidarität	22	0,0	31	0,0	-9	0,0
9 CM	101	0,1	71	0,0	30	0,1
10 GRAUE	526	0,3	1 189	0,8	-663	-0,5
11 NATURGESETZ	216	0,1			216	0,1
12 MLPD	27	0,0			27	0,0
13 ÖDP	525	0,3	781	0,5	-256	-0,2
14 PBC	265	0,2			265	0,2
15 STATT Partei	306	0,2			306	0,2
16 LIGA			165	0,1	-165	-0,1
17 DKP						
Sonstige			579	0,4	-579	-0,4

2. Ergebnisse der Bundestagswahl am 16. Oktober 1994 in den Wahlkreisen Baden-Württembergs
mit Vergleichsangaben von 1990

Bezeichnung	1994		1990		Veränderung	
	Anzahl	%	Anzahl	%	Anzahl	%-Punkte

Wahlkreis 179 Mannheim 1

Mehrheit Erststimmen 1994 CDU
Gewählt: Dr. Jüttner, Egon
Mehrheit Zweitstimmen 1994 SPD

					1990 SPD	
					1990 SPD	
Wahlberechtigte	142 502		149 243		-6 741	
Wähler	106 553		108 070		-1 517	
Wahlbeteiligung		74,8		72,4		2,4
E r s t s t i m m e n						
Ungültige Stimmen	1 329	1,2	1 858	1,7	-529	-0,5
Gültige Stimmen	105 224	98,8	106 212	98,3	-988	0,5
davon für						
1 CDU	44 771	42,5	43 110	40,6	1 661	1,9
2 SPD	43 972	41,8	43 348	40,8	624	1,0
3 FDP/DVP	2 229	2,1	6 029	5,7	-3 800	-3,6
4 GRÜNE	9 394	8,9	9 011	8,5	383	0,4
5 REP	3 763	3,6	3 704	3,5	59	0,1
6 PDS	954	0,9			954	0,9
7 APD						
8 Solidarität						
9 CM						
10 GRAUE						
11 NATURGESETZ						
12 MLPD	141	0,1			141	0,1
13 ÖDP			519	0,5	-519	-0,5
14 PBC						
15 STATT Partei						
16 LIGA						
17 DKP						
18 Einzelbewerber						
Sonstige			491	0,5	-491	-0,5
Z w e i t s t i m m e n						
Ungültige Stimmen	1 265	1,2	1 586	1,5	-321	-0,3
Gültige Stimmen	105 288	98,8	106 484	98,5	-1 196	0,3
davon für						
1 CDU	38 569	36,6	40 926	38,4	-2 357	-1,8
2 SPD	42 099	40,0	42 715	40,1	-616	-0,1
3 FDP/DVP	6 985	6,6	9 986	9,4	-3 001	-2,8
4 GRÜNE	10 355	9,8	6 398	6,0	3 957	3,8
5 REP	3 925	3,7	3 437	3,2	488	0,5
6 PDS	1 600	1,5	679	0,6	921	0,9
7 APD	362	0,3			362	0,3
8 Solidarität	18	0,0	38	0,0	-20	0,0
9 CM	52	0,0	75	0,1	-23	-0,1
10 GRAUE	531	0,5	1 296	1,2	-765	-0,7
11 NATURGESETZ	162	0,2			162	0,2
12 MLPD	34	0,0			34	0,0
13 ÖDP	148	0,1	360	0,3	-212	-0,2
14 PBC	171	0,2			171	0,2
15 STATT Partei	277	0,3			277	0,3
16 LIGA			107	0,1	-107	-0,1
17 DKP						
Sonstige			467	0,4	-467	-0,4

2. Ergebnisse der Bundestagswahl am 16. Oktober 1994 in den Wahlkreisen Baden-Württembergs
mit Vergleichsangaben von 1990

Bezeichnung	1994		1990		Veränderung	
	Anzahl	%	Anzahl	%	Anzahl	%-Punkte

Wahlkreis 180 Mannheim II
Mehrheit Erststimmen 1994 CDU 1990 CDU
Gewählt: Reichardt, Klaus Dieter
Mehrheit Zweitstimmen 1994 CDU 1990 CDU

Wahlberechtigte	160 071		160 723		-652	
Wähler	132 812		129 736		3 076	
Wahlbeteiligung		83,0		80,7		2,3
E r s t s t i m m e n						
Ungültige Stimmen	1 730	1,3	1 887	1,5	-157	-0,2
Gültige Stimmen	131 082	98,7	127 849	98,5	3 233	0,2
davon für						
1 CDU	59 691	45,5	57 546	45,0	2 145	0,5
2 SPD	51 410	39,2	48 214	37,7	3 196	1,5
3 FDP/DVP	4 825	3,7	10 062	7,9	-5 237	-4,2
4 GRÜNE	10 472	8,0	7 704	6,0	2 768	2,0
5 REP	3 964	3,0	3 046	2,4	918	0,6
6 PDS	720	0,5			720	0,5
7 APD						
8 Solidarität						
9 CM						
10 GRAUE						
11 NATURGESETZ						
12 MLPD						
13 ÖDP			588	0,5	-588	-0,5
14 PBC						
15 STATT Partei						
16 LIGA						
17 DKP						
18 Einzelbewerber						
Sonstige			689	0,5	-689	-0,5
Z w e i t s t i m m e n						
Ungültige Stimmen	1 490	1,1	1 612	1,2	-122	-0,1
Gültige Stimmen	131 322	98,9	128 124	98,8	3 198	0,1
davon für						
1 CDU	53 967	41,1	55 760	43,5	-1 793	-2,4
2 SPD	45 001	34,3	43 668	34,1	1 333	0,2
3 FDP/DVP	12 565	9,6	15 749	12,3	-3 184	-2,7
4 GRÜNE	12 844	9,8	7 219	5,6	5 625	4,2
5 REP	3 720	2,8	2 821	2,2	899	0,6
6 PDS	1 150	0,9	360	0,3	790	0,6
7 APD	500	0,4			500	0,4
8 Solidarität	30	0,0	28	0,0	2	0,0
9 CM	79	0,1	103	0,1	-24	0,0
10 GRAUE	543	0,4	1 185	0,9	-642	-0,5
11 NATURGESETZ	174	0,1			174	0,1
12 MLPD	22	0,0			22	0,0
13 ÖDP	237	0,2	476	0,4	-239	-0,2
14 PBC	216	0,2			216	0,2
15 STATT Partei	274	0,2			274	0,2
16 LIGA			111	0,1	-111	-0,1
17 DKP						
Sonstige			644	0,5	-644	-0,5

**2. Ergebnisse der Bundestagswahl am 16. Oktober 1994 in den Wahlkreisen Baden-Württembergs
mit Vergleichsangaben von 1990**

Bezeichnung	1994		1990		Veränderung	
	Anzahl	%	Anzahl	%	Anzahl	%-Punkte

Wahlkreis 181 Odenwald - Tauber

Mehrheit Erststimmen 1994 CDU 1990 CDU
Gewählt: Hornung, Siegfried
Mehrheit Zweitstimmen 1994 CDU 1990 CDU

Wahlberechtigte	206 140		200 840		5 300	
Wähler	164 524		156 689		7 835	
Wahlbeteiligung		79,8		78,0		1,8
E r s t s t i m m e n						
Ungültige Stimmen	3 108	1,9	3 456	2,2	-348	-0,3
Gültige Stimmen	161 416	98,1	153 233	97,8	8 183	0,3
davon für						
1 CDU	88 382	54,8	88 806	58,0	-424	-3,2
2 SPD	49 390	30,6	42 731	27,9	6 659	2,7
3 FDP/DVP	4 827	3,0	8 841	5,8	-4 014	-2,8
4 GRÜNE	10 360	6,4	8 827	5,8	1 533	0,6
5 REP	5 237	3,2			5 237	3,2
6 PDS						
7 APD						
8 Solidarität						
9 CM						
10 GRAUE						
11 NATURGESETZ	656	0,4			656	0,4
12 MLPD						
13 ÖDP	1 970	1,2	2 042	1,3	-72	-0,1
14 PBC	594	0,4			594	0,4
15 STATT Partei						
16 LIGA						
17 DKP						
18 Einzelbewerber						
Sonstige			1 986	1,3	-1 986	-1,3
Z w e i t s t i m m e n						
Ungültige Stimmen	2 487	1,5	2 538	1,6	-51	-0,1
Gültige Stimmen	162 037	98,5	154 151	98,4	7 886	0,1
davon für						
1 CDU	82 616	51,0	85 523	55,5	-2 907	-4,5
2 SPD	46 627	28,8	39 967	25,9	6 660	2,9
3 FDP/DVP	12 259	7,6	14 291	9,3	-2 032	-1,7
4 GRÜNE	10 644	6,6	6 078	3,9	4 566	2,7
5 REP	5 064	3,1	3 774	2,4	1 290	0,7
6 PDS	767	0,5	185	0,1	582	0,4
7 APD	683	0,4			683	0,4
8 Solidarität	44	0,0	93	0,1	-49	-0,1
9 CM	338	0,2	242	0,2	96	0,0
10 GRAUE	383	0,2	1 211	0,8	-828	-0,6
11 NATURGESETZ	361	0,2			361	0,2
12 MLPD	20	0,0			20	0,0
13 ÖDP	1 484	0,9	1 531	1,0	-47	-0,1
14 PBC	494	0,3			494	0,3
15 STATT Partei	253	0,2			253	0,2
16 LIGA			328	0,2	-328	-0,2
17 DKP						
Sonstige			928	0,6	-928	-0,6

2. Ergebnisse der Bundestagswahl am 16. Oktober 1994 in den Wahlkreisen Baden-Württembergs
mit Vergleichsangaben von 1990

Bezeichnung	1994		1990		Veränderung	
	Anzahl	%	Anzahl	%	Anzahl	%-Punkte

Wahlkreis 182 Rhein - Neckar

Mehrheit Erststimmen 1994 CDU
Gewählt: Schmidbauer, Bernd
Mehrheit Zweitstimmen 1994 CDU

Wahlberechtigte	180 570		175 325		5 245	
Wähler	149 135		141 337		7 798	
Wahlbeteiligung		82,6		80,6		2,0
E r s t s t i m m e n						
Ungültige Stimmen	2 166	1,5	2 433	1,7	-267	-0,2
Gültige Stimmen	146 969	98,5	138 904	98,3	8 065	0,2
davon für						
1 CDU	72 402	49,3	68 354	49,2	4 048	0,1
2 SPD	52 667	35,8	47 674	34,3	4 993	1,5
3 FDP/DVP	4 759	3,2	8 783	6,3	-4 024	-3,1
4 GRÜNE	10 865	7,4	7 979	5,7	2 886	1,7
5 REP	4 155	2,8	3 313	2,4	842	0,4
6 PDS						
7 APD						
8 Solidarität						
9 CM						
10 GRAUE	657	0,4			657	0,4
11 NATURGESETZ						
12 MLPD						
13 ÖDP	1 064	0,7	1 235	0,9	-171	-0,2
14 PBC						
15 STATT Partei						
16 LIGA	400	0,3	721	0,5	-321	-0,2
17 DKP						
18 Einzelbewerber						
Sonstige			845	0,6	-845	-0,6
Z w e i t s t i m m e n						
Ungültige Stimmen	2 006	1,3	2 160	1,5	-154	-0,2
Gültige Stimmen	147 129	98,7	139 177	98,5	7 952	0,2
davon für						
1 CDU	65 105	44,3	65 529	47,1	-424	-2,8
2 SPD	48 459	32,9	44 570	32,0	3 889	0,9
3 FDP/DVP	12 399	8,4	15 001	10,8	-2 602	-2,4
4 GRÜNE	13 324	9,1	7 319	5,3	6 005	3,8
5 REP	4 077	2,8	3 248	2,3	829	0,5
6 PDS	988	0,7	250	0,2	738	0,5
7 APD	499	0,3			499	0,3
8 Solidarität	12	0,0	29	0,0	-17	0,0
9 CM	200	0,1	102	0,1	98	0,0
10 GRAUE	478	0,3	1 000	0,7	-522	-0,4
11 NATURGESETZ	250	0,2			250	0,2
12 MLPD	13	0,0			13	0,0
13 ÖDP	649	0,4	907	0,7	-258	-0,3
14 PBC	363	0,2			363	0,2
15 STATT Partei	313	0,2			313	0,2
16 LIGA			425	0,3	-425	-0,3
17 DKP						
Sonstige			797	0,6	-797	-0,6

2. Ergebnisse der Bundestagswahl am 16. Oktober 1994 in den Wahlkreisen Baden-Württembergs
mit Vergleichsangaben von 1990

Bezeichnung	1994		1990		Veränderung	
	Anzahl	%	Anzahl	%	Anzahl	%-Punkte

Wahlkreis 183 Pforzheim

Mehrheit Erststimmen 1994 CDU 1990 CDU
Gewählt: Richter, Roland
Mehrheit Zweitstimmen 1994 CDU 1990 CDU

Wahlberechtigte	211 431		208 229		3 202	
Wähler	166 761		159 139		7 622	
Wahlbeteiligung		78,9		76,4		2,5
E r s t s t i m m e n						
Ungültige Stimmen	2 427	1,5	2 750	1,7	-323	-0,2
Gültige Stimmen	164 334	98,5	156 389	98,3	7 945	0,2
davon für						
1 CDU	73 408	44,7	73 355	46,9	53	-2,2
2 SPD	58 249	35,4	50 256	32,1	7 993	3,3
3 FDP/DVP	8 194	5,0	13 279	8,5	-5 085	-3,5
4 GRÜNE	14 713	9,0	9 583	6,1	5 130	2,9
5 REP	7 645	4,7	7 872	5,0	-227	-0,3
6 PDS	889	0,5			889	0,5
7 APD						
8 Solidarität						
9 CM						
10 GRAUE						
11 NATURGESETZ						
12 MLPD						
13 ÖDP			1 380	0,9	-1 380	-0,9
14 PBC	1 236	0,8			1 236	0,8
15 STATT Partei						
16 LIGA						
17 DKP						
18 Einzelbewerber						
Sonstige			664	0,4	-664	-0,4
Z w e i t s t i m m e n						
Ungültige Stimmen	2 161	1,3	2 301	1,4	-140	-0,1
Gültige Stimmen	164 600	98,7	156 838	98,6	7 762	0,1
davon für						
1 CDU	69 158	42,0	69 625	44,4	-467	-2,4
2 SPD	52 398	31,8	47 498	30,3	4 900	1,5
3 FDP/DVP	16 851	10,2	19 742	12,6	-2 891	-2,4
4 GRÜNE	13 528	8,2	7 951	5,1	5 577	3,1
5 REP	7 362	4,5	7 492	4,8	-130	-0,3
6 PDS	1 117	0,7	302	0,2	815	0,5
7 APD	773	0,5			773	0,5
8 Solidarität	33	0,0	44	0,0	-11	0,0
9 CM	223	0,1	278	0,2	-55	-0,1
10 GRAUE	785	0,5	1 790	1,1	-1 005	-0,6
11 NATURGESETZ	358	0,2			358	0,2
12 MLPD	37	0,0			37	0,0
13 ÖDP	543	0,3	1 028	0,7	-485	-0,4
14 PBC	956	0,6			956	0,6
15 STATT Partei	478	0,3			478	0,3
16 LIGA			442	0,3	-442	-0,3
17 DKP						
Sonstige			646	0,4	-646	-0,4

2. Ergebnisse der Bundestagswahl am 16. Oktober 1994 in den Wahlkreisen Baden-Württembergs
mit Vergleichsangaben von 1990

Bezeichnung	1994		1990		Veränderung	
	Anzahl	%	Anzahl	%	Anzahl	%-Punkte

Wahlkreis 184 Calw

Mehrheit Erststimmen 1994 CDU
Gewählt: Fuchtel, Hans-Joachim
Mehrheit Zweitstimmen 1994 CDU

1990 CDU
1990 CDU

Wahlberechtigte	188 779		184 038		4 741	
Wähler	147 362		139 778		7 584	
Wahlbeteiligung		78,1		76,0		2,1
E r s t s t i m m e n						
Ungültige Stimmen	2 250	1,5	2 089	1,5	161	0,0
Gültige Stimmen	145 112	98,5	137 689	98,5	7 423	0,0
davon für						
1 CDU	76 961	53,0	74 130	53,8	2 831	-0,8
2 SPD	44 195	30,5	38 046	27,6	6 149	2,9
3 FDP/DVP	5 721	3,9	9 951	7,2	-4 230	-3,3
4 GRÜNE	9 926	6,8	7 073	5,1	2 853	1,7
5 REP	5 158	3,6	5 202	3,8	-44	-0,2
6 PDS						
7 APD						
8 Solidarität						
9 CM						
10 GRAUE						
11 NATURGESETZ						
12 MLPD						
13 ÖDP	1 435	1,0	1 839	1,3	-404	-0,3
14 PBC	1 716	1,2			1 716	1,2
15 STATT Partei						
16 LIGA						
17 DKP						
18 Einzelbewerber						
Sonstige			1 448	1,1	-1 448	-1,1
Z w e i t s t i m m e n						
Ungültige Stimmen	1 859	1,3	1 854	1,3	5	0,0
Gültige Stimmen	145 503	98,7	137 924	98,7	7 579	0,0
davon für						
1 CDU	66 886	46,0	69 667	50,5	-2 781	-4,5
2 SPD	40 090	27,6	34 494	25,0	5 596	2,6
3 FDP/DVP	16 605	11,4	17 260	12,5	-655	-1,1
4 GRÜNE	11 013	7,6	6 035	4,4	4 978	3,2
5 REP	5 002	3,4	5 082	3,7	-80	-0,3
6 PDS	925	0,6	186	0,1	739	0,5
7 APD	678	0,5			678	0,5
8 Solidarität	21	0,0	47	0,0	-26	0,0
9 CM	303	0,2	415	0,3	-112	-0,1
10 GRAUE	682	0,5	1 408	1,0	-726	-0,5
11 NATURGESETZ	260	0,2			260	0,2
12 MLPD	35	0,0			35	0,0
13 ÖDP	1 117	0,8	1 238	0,9	-121	-0,1
14 PBC	1 563	1,1			1 563	1,1
15 STATT Partei	323	0,2			323	0,2
16 LIGA			814	0,6	-814	-0,6
17 DKP						
Sonstige			1 278	0,9	-1 278	-0,9

**2. Ergebnisse der Bundestagswahl am 16. Oktober 1994 in den Wahlkreisen Baden-Württembergs
mit Vergleichsangaben von 1990**

Bezeichnung	1994		1990		Veränderung	
	Anzahl	%	Anzahl	%	Anzahl	%-Punkte

Wahlkreis 185 Freiburg

Mehrheit Erststimmen 1994 CDU 1990 CDU
Gewählt: Löwisch, Sigrun
Mehrheit Zweitstimmen 1994 CDU 1990 CDU

Wahlberechtigte	222 390		222 270		120	
Wähler	179 617		173 167		6 450	
Wahlbeteiligung		80,8		77,9		2,9
E r s t s t i m m e n						
Ungültige Stimmen	2 526	1,4	2 391	1,4	135	0,0
Gültige Stimmen	177 091	98,6	170 776	98,6	6 315	0,0
davon für						
1 CDU	74 296	42,0	69 846	40,9	4 450	1,1
2 SPD	63 116	35,6	60 335	35,3	2 781	0,3
3 FDP/DVP	4 446	2,5	9 688	5,7	-5 242	-3,2
4 GRÜNE	27 675	15,6	19 455	11,4	8 220	4,2
5 REP			3 301	1,9	-3 301	-1,9
6 PDS	1 759	1,0			1 759	1,0
7 APD						
8 Solidarität						
9 CM						
10 GRAUE	2 159	1,2	2 857	1,7	-698	-0,5
11 NATURGESETZ						
12 MLPD						
13 ÖDP	2 865	1,6	4 298	2,5	-1 433	-0,9
14 PBC	775	0,4			775	0,4
15 STATT Partei						
16 LIGA						
17 DKP						
18 Einzelbewerber			594	0,3	-594	-0,3
Sonstige			402	0,2	-402	-0,2
Z w e i t s t i m m e n						
Ungültige Stimmen	2 171	1,2	2 141	1,2	30	0,0
Gültige Stimmen	177 446	98,8	171 026	98,8	6 420	0,0
davon für						
1 CDU	63 121	35,6	65 179	38,1	-2 058	-2,5
2 SPD	55 569	31,3	57 743	33,8	-2 174	-2,5
3 FDP/DVP	15 271	8,6	20 111	11,8	-4 840	-3,2
4 GRÜNE	33 626	18,9	18 008	10,5	15 618	8,4
5 REP	2 485	1,4	3 177	1,9	-692	-0,5
6 PDS	2 672	1,5	1 210	0,7	1 462	0,8
7 APD	411	0,2			411	0,2
8 Solidarität	24	0,0	28	0,0	-4	0,0
9 CM	183	0,1	221	0,1	-38	0,0
10 GRAUE	1 160	0,7	1 841	1,1	-681	-0,4
11 NATURGESETZ	288	0,2			288	0,2
12 MLPD	53	0,0			53	0,0
13 ÖDP	1 697	1,0	2 775	1,6	-1 078	-0,6
14 PBC	563	0,3			563	0,3
15 STATT Partei	323	0,2			323	0,2
16 LIGA			326	0,2	-326	-0,2
17 DKP						
Sonstige			407	0,2	-407	-0,2

2. Ergebnisse der Bundestagswahl am 16. Oktober 1994 in den Wahlkreisen Baden-Württembergs
mit Vergleichsangaben von 1990

Bezeichnung	1994		1990		Veränderung	
	Anzahl	%	Anzahl	%	Anzahl	%-Punkte

Wahlkreis 186 Lörrach - Müllheim

Mehrheit Erststimmen 1994 CDU 1990 CDU
Gewählt: Schätzle, Ortrun
Mehrheit Zweitstimmen 1994 CDU 1990 CDU

Wahlberechtigte	205 750		201 480		4 270	
Wähler	158 831		149 570		9 261	
Wahlbeteiligung		77,2		74,2		3,0
E r s t s t i m m e n						
Ungültige Stimmen	2 286	1,4	2 757	1,8	-471	-0,4
Gültige Stimmen	156 545	98,6	146 813	98,2	9 732	0,4
davon für						
1 CDU	71 166	45,5	69 378	47,3	1 788	-1,8
2 SPD	60 143	38,4	49 095	33,4	11 048	5,0
3 FDP/DVP	6 278	4,0	11 494	7,8	-5 216	-3,8
4 GRÜNE	12 885	8,2	10 530	7,2	2 355	1,0
5 REP	3 680	2,4	3 543	2,4	137	0,0
6 PDS						
7 APD						
8 Solidarität						
9 CM						
10 GRAUE						
11 NATURGESETZ						
12 MLPD	167	0,1			167	0,1
13 ÖDP	925	0,6	2 006	1,4	-1 081	-0,8
14 PBC	1 301	0,8			1 301	0,8
15 STATT Partei						
16 LIGA						
17 DKP						
18 Einzelbewerber						
Sonstige			767	0,5	-767	-0,5
Z w e i t s t i m m e n						
Ungültige Stimmen	1 840	1,2	2 141	1,4	-301	-0,2
Gültige Stimmen	156 991	98,8	147 429	98,6	9 562	0,2
davon für						
1 CDU	62 780	40,0	65 116	44,2	-2 336	-4,2
2 SPD	54 750	34,9	48 270	32,7	6 480	2,2
3 FDP/DVP	14 369	9,2	17 491	11,9	-3 122	-2,7
4 GRÜNE	16 370	10,4	8 550	5,8	7 820	4,6
5 REP	3 291	2,1	3 456	2,3	-165	-0,2
6 PDS	1 256	0,8	351	0,2	905	0,6
7 APD	545	0,3			545	0,3
8 Solidarität	21	0,0	38	0,0	-17	0,0
9 CM	189	0,1	226	0,2	-37	-0,1
10 GRAUE	932	0,6	1 431	1,0	-499	-0,4
11 NATURGESETZ	291	0,2			291	0,2
12 MLPD	60	0,0			60	0,0
13 ÖDP	727	0,5	1 412	1,0	-685	-0,5
14 PBC	1 106	0,7			1 106	0,7
15 STATT Partei	304	0,2			304	0,2
16 LIGA			409	0,3	-409	-0,3
17 DKP						
Sonstige			679	0,5	-679	-0,5

2. Ergebnisse der Bundestagswahl am 16. Oktober 1994 in den Wahlkreisen Baden-Württembergs
mit Vergleichsangaben von 1990

Bezeichnung	1994		1990		Veränderung	
	Anzahl	%	Anzahl	%	Anzahl	%-Punkte

Wahlkreis 187 Emmendingen - Lahr

Mehrheit Erststimmen 1994 CDU

1990 CDU

Gewählt: Haungs, Rainer

Mehrheit Zweitstimmen 1994 CDU

1990 CDU

Wahlberechtigte	209 521		200 990		8 531	
Wähler	163 218		151 308		11 910	
Wahlbeteiligung		77,9		75,3		2,6
E r s t s t i m m e n						
Ungültige Stimmen	3 042	1,9	3 296	2,2	-254	-0,3
Gültige Stimmen	160 176	98,1	148 012	97,8	12 164	0,3
davon für						
1 CDU	76 865	48,0	75 199	50,8	1 666	-2,8
2 SPD	55 064	34,4	47 614	32,2	7 450	2,2
3 FDP/DVP	5 614	3,5	9 563	6,5	-3 949	-3,0
4 GRÜNE	15 289	9,5	9 213	6,2	6 076	3,3
5 REP	3 613	2,3	3 028	2,0	585	0,3
6 PDS	907	0,6			907	0,6
7 APD						
8 Solidarität						
9 CM	679	0,4	644	0,4	35	0,0
10 GRAUE						
11 NATURGESETZ						
12 MLPD						
13 ÖDP	1 044	0,7	1 694	1,1	-650	-0,4
14 PBC	791	0,5			791	0,5
15 STATT Partei						
16 LIGA						
17 DKP						
18 Einzelbewerber	310	0,2	536	0,4	-226	-0,2
Sonstige			521	0,4	-521	-0,4
Z w e i t s t i m m e n						
Ungültige Stimmen	2 724	1,7	2 609	1,7	115	0,0
Gültige Stimmen	160 494	98,3	148 699	98,3	11 795	0,0
davon für						
1 CDU	67 349	42,0	71 744	48,2	-4 395	-6,2
2 SPD	54 513	34,0	46 539	31,3	7 974	2,7
3 FDP/DVP	14 457	9,0	15 452	10,4	-995	-1,4
4 GRÜNE	15 969	9,9	7 857	5,3	8 112	4,6
5 REP	3 441	2,1	3 027	2,0	414	0,1
6 PDS	1 085	0,7	294	0,2	791	0,5
7 APD	540	0,3			540	0,3
8 Solidarität	24	0,0	36	0,0	-12	0,0
9 CM	587	0,4	363	0,2	224	0,2
10 GRAUE	563	0,4	1 254	0,8	-691	-0,4
11 NATURGESETZ	236	0,1			236	0,1
12 MLPD	12	0,0			12	0,0
13 ÖDP	791	0,5	1 356	0,9	-565	-0,4
14 PBC	601	0,4			601	0,4
15 STATT Partei	326	0,2			326	0,2
16 LIGA			267	0,2	-267	-0,2
17 DKP						
Sonstige			510	0,3	-510	-0,3

**2. Ergebnisse der Bundestagswahl am 16. Oktober 1994 in den Wahlkreisen Baden-Württembergs
mit Vergleichsangaben von 1990**

Bezeichnung	1994		1990		Veränderung	
	Anzahl	%	Anzahl	%	Anzahl	%-Punkte

Wahlkreis 188 Offenburg

Mehrheit Erststimmen 1994 CDU
Gewählt: Dr. Schäuble, Wolfgang
Mehrheit Zweitstimmen 1994 CDU
1990 CDU
1990 CDU

Wahlberechtigte	189 465		186 367		3 098	
Wähler	145 082		140 993		4 089	
Wahlbeteiligung		76,6		75,7		0,9
E r s t s t i m m e n						
Ungültige Stimmen	3 034	2,1	2 335	1,7	699	0,4
Gültige Stimmen	142 048	97,9	138 658	98,3	3 390	-0,4
davon für						
1 CDU	82 845	58,3	89 180	64,3	-6 335	-6,0
2 SPD	39 402	27,7	35 616	25,7	3 786	2,0
3 FDP/DVP	3 832	2,7	3 747	2,7	85	0,0
4 GRÜNE	10 135	7,1	6 089	4,4	4 046	2,7
5 REP	3 476	2,4	2 479	1,8	997	0,6
6 PDS	889	0,6			889	0,6
7 APD						
8 Solidarität						
9 CM						
10 GRAUE						
11 NATURGESETZ	686	0,5			686	0,5
12 MLPD						
13 ÖDP	783	0,6	1 093	0,8	-310	-0,2
14 PBC						
15 STATT Partei						
16 LIGA						
17 DKP						
18 Einzelbewerber						
Sonstige			454	0,3	-454	-0,3
Z w e i t s t i m m e n						
Ungültige Stimmen	2 806	1,9	2 484	1,8	322	0,1
Gültige Stimmen	142 276	98,1	138 509	98,2	3 767	-0,1
davon für						
1 CDU	69 132	48,6	75 890	54,8	-6 758	-6,2
2 SPD	41 757	29,3	37 931	27,4	3 826	1,9
3 FDP/DVP	11 394	8,0	11 865	8,6	-471	-0,6
4 GRÜNE	12 225	8,6	6 409	4,6	5 816	4,0
5 REP	3 651	2,6	3 032	2,2	619	0,4
6 PDS	898	0,6	205	0,1	693	0,5
7 APD	413	0,3			413	0,3
8 Solidarität	15	0,0	39	0,0	-24	0,0
9 CM	446	0,3	162	0,1	284	0,2
10 GRAUE	494	0,3	1 072	0,8	-578	-0,5
11 NATURGESETZ	437	0,3			437	0,3
12 MLPD	15	0,0			15	0,0
13 ÖDP	624	0,4	1 081	0,8	-457	-0,4
14 PBC	329	0,2			329	0,2
15 STATT Partei	446	0,3			446	0,3
16 LIGA			306	0,2	-306	-0,2
17 DKP						
Sonstige			517	0,4	-517	-0,4

2. Ergebnisse der Bundestagswahl am 16. Oktober 1994 in den Wahlkreisen Baden-Württembergs
mit Vergleichsangaben von 1990

Bezeichnung	1994		1990		Veränderung	
	Anzahl	%	Anzahl	%	Anzahl	%-Punkte

Wahlkreis 189 Rottweil - Tuttlingen

Mehrheit Erststimmen 1994 CDU 1990 CDU
Gewählt: Kauder, Volker
Mehrheit Zweitstimmen 1994 CDU 1990 CDU

Wahlberechtigte	190 609		185 914		4 695	
Wähler	149 771		142 840		6 931	
Wahlbeteiligung		78,6		76,8		1,8

Erststimmen

Ungültige Stimmen	2 875	1,9	3 723	2,6	-848	-0,7
Gültige Stimmen	146 896	98,1	139 117	97,4	7 779	0,7

davon für

1 CDU	78 814	53,7	74 002	53,2	4 812	0,5
2 SPD	41 338	28,1	36 348	26,1	4 990	2,0
3 FDP/DVP	7 673	5,2	12 433	8,9	-4 760	-3,7
4 GRÜNE	9 880	6,7	6 047	4,3	3 833	2,4
5 REP	4 371	3,0	2 420	1,7	1 951	1,3
6 PDS						
7 APD						
8 Solidarität						
9 CM						
10 GRAUE						
11 NATURGESETZ	805	0,5			805	0,5
12 MLPD						
13 ÖDP	3 268	2,2	3 492	2,5	-224	-0,3
14 PBC	747	0,5			747	0,5
15 STATT Partei						
16 LIGA						
17 DKP						
18 Einzelbewerber						
Sonstige			4 375	3,1	-4 375	-3,1

Zweitstimmen

Ungültige Stimmen	2 441	1,6	3 015	2,1	-574	-0,5
Gültige Stimmen	147 330	98,4	139 825	97,9	7 505	0,5

davon für

1 CDU	73 055	49,6	74 887	53,6	-1 832	-4,0
2 SPD	39 940	27,1	33 899	24,2	6 041	2,9
3 FDP/DVP	13 969	9,5	15 271	10,9	-1 302	-1,4
4 GRÜNE	10 181	6,9	5 084	3,6	5 097	3,3
5 REP	4 158	2,8	2 966	2,1	1 192	0,7
6 PDS	736	0,5	175	0,1	561	0,4
7 APD	711	0,5			711	0,5
8 Solidarität	20	0,0	47	0,0	-27	0,0
9 CM	283	0,2	198	0,1	85	0,1
10 GRAUE	552	0,4	1 218	0,9	-666	-0,5
11 NATURGESETZ	418	0,3			418	0,3
12 MLPD	18	0,0			18	0,0
13 ÖDP	2 306	1,6	2 453	1,8	-147	-0,2
14 PBC	682	0,5			682	0,5
15 STATT Partei	301	0,2			301	0,2
16 LIGA			413	0,3	-413	-0,3
17 DKP						
Sonstige			3 214	2,3	-3 214	-2,3

2. Ergebnisse der Bundestagswahl am 16. Oktober 1994 in den Wahlkreisen Baden-Württembergs
mit Vergleichsangaben von 1990

Bezeichnung	1994		1990		Veränderung	
	Anzahl	%	Anzahl	%	Anzahl	%-Punkte

Wahlkreis 190 Schwarzwald - Baar

Mehrheit Erststimmen 1994 CDU 1990 CDU
Gewählt: Belle, Meinrad
Mehrheit Zweitstimmen 1994 CDU 1990 CDU

Wahlberechtigte	148 010		147 031		979	
Wähler	114 718		109 917		4 801	
Wahlbeteiligung		77,5		74,8		2,7
E r s t s t i m m e n						
Ungültige Stimmen	1 749	1,5	1 879	1,7	-130	-0,2
Gültige Stimmen	112 969	98,5	108 038	98,3	4 931	0,2
davon für						
1 CDU	58 751	52,0	57 867	53,6	884	-1,6
2 SPD	34 915	30,9	28 501	26,4	6 414	4,5
3 FDP/DVP	4 776	4,2	8 372	7,7	-3 596	-3,5
4 GRÜNE	9 067	8,0	6 801	6,3	2 266	1,7
5 REP	3 214	2,8	2 148	2,0	1 066	0,8
6 PDS						
7 APD						
8 Solidarität						
9 CM						
10 GRAUE	1 043	0,9			1 043	0,9
11 NATURGESETZ						
12 MLPD						
13 ÖDP	1 203	1,1	1 077	1,0	126	0,1
14 PBC						
15 STATT Partei						
16 LIGA						
17 DKP						
18 Einzelbewerber			399	0,4	-399	-0,4
Sonstige			2 873	2,7	-2 873	-2,7
Z w e i t s t i m m e n						
Ungültige Stimmen	1 488	1,3	1 606	1,5	-118	-0,2
Gültige Stimmen	113 230	98,7	108 311	98,5	4 919	0,2
davon für						
1 CDU	51 868	45,8	53 905	49,8	-2 037	-4,0
2 SPD	33 413	29,5	28 999	26,8	4 414	2,7
3 FDP/DVP	11 531	10,2	13 394	12,4	-1 863	-2,2
4 GRÜNE	9 657	8,5	5 197	4,8	4 460	3,7
5 REP	3 010	2,7	2 175	2,0	835	0,7
6 PDS	665	0,6	187	0,2	478	0,4
7 APD	413	0,4			413	0,4
8 Solidarität	15	0,0	42	0,0	-27	0,0
9 CM	241	0,2	182	0,2	59	0,0
10 GRAUE	766	0,7	1 063	1,0	-297	-0,3
11 NATURGESETZ	162	0,1			162	0,1
12 MLPD	36	0,0			36	0,0
13 ÖDP	772	0,7	926	0,9	-154	-0,2
14 PBC	410	0,4			410	0,4
15 STATT Partei	271	0,2			271	0,2
16 LIGA			244	0,2	-244	-0,2
17 DKP						
Sonstige			1 997	1,8	-1 997	-1,8

2. Ergebnisse der Bundestagswahl am 16. Oktober 1994 in den Wahlkreisen Baden-Württembergs
mit Vergleichsangaben von 1990

Bezeichnung	1994		1990		Veränderung	
	Anzahl	%	Anzahl	%	Anzahl	%-Punkte

Wahlkreis 191 Konstanz

Mehrheit Erststimmen 1994 CDU 1990 CDU
Gewählt: Repnik, Hans-Peter
Mehrheit Zweitstimmen 1994 CDU 1990 CDU

Wahlberechtigte	182 435		181 169		1 266	
Wähler	141 896		135 828		6 068	
Wahlbeteiligung		77,8		75,0		2,8
E r s t s t i m m e n						
Ungültige Stimmen	2 213	1,6	2 850	2,1	-637	-0,5
Gültige Stimmen	139 683	98,4	132 978	97,9	6 705	0,5
davon für						
1 CDU	72 774	52,1	71 190	53,5	1 584	-1,4
2 SPD	43 187	30,9	34 750	26,1	8 437	4,8
3 FDP/DVP	5 412	3,9	9 260	7,0	-3 848	-3,1
4 GRÜNE	13 905	10,0	12 398	9,3	1 507	0,7
5 REP	3 288	2,4	3 391	2,6	-103	-0,2
6 PDS						
7 APD						
8 Solidarität						
9 CM						
10 GRAUE						
11 NATURGESETZ						
12 MLPD						
13 ÖDP	1 117	0,8	1 232	0,9	-115	-0,1
14 PBC						
15 STATT Partei						
16 LIGA						
17 DKP						
18 Einzelbewerber						
Sonstige			757	0,6	-757	-0,6
Z w e i t s t i m m e n						
Ungültige Stimmen	1 560	1,1	2 022	1,5	-462	-0,4
Gültige Stimmen	140 336	98,9	133 806	98,5	6 530	0,4
davon für						
1 CDU	61 464	43,8	62 667	46,8	-1 203	-3,0
2 SPD	42 888	30,6	37 652	28,1	5 236	2,5
3 FDP/DVP	13 831	9,9	17 070	12,8	-3 239	-2,9
4 GRÜNE	14 744	10,5	8 920	6,7	5 824	3,8
5 REP	2 894	2,1	3 305	2,5	-411	-0,4
6 PDS	1 271	0,9	444	0,3	827	0,6
7 APD	606	0,4			606	0,4
8 Solidarität	18	0,0	45	0,0	-27	0,0
9 CM	226	0,2	207	0,2	19	0,0
10 GRAUE	632	0,5	1 619	1,2	-987	-0,7
11 NATURGESETZ	254	0,2			254	0,2
12 MLPD	21	0,0			21	0,0
13 ÖDP	712	0,5	916	0,7	-204	-0,2
14 PBC	335	0,2			335	0,2
15 STATT Partei	440	0,3			440	0,3
16 LIGA			283	0,2	-283	-0,2
17 DKP						
Sonstige			678	0,5	-678	-0,5

2. Ergebnisse der Bundestagswahl am 16. Oktober 1994 in den Wahlkreisen Baden-Württembergs
mit Vergleichsangaben von 1990

Bezeichnung	1994		1990		Veränderung	
	Anzahl	%	Anzahl	%	Anzahl	%-Punkte

Wahlkreis 192 Waldshut

Mehrheit Erststimmen 1994 CDU 1990 CDU
Gewählt: Dörflinger, Werner
Mehrheit Zweitstimmen 1994 CDU 1990 CDU

Wahlberechtigte	140 717		138 657		2 060	
Wähler	107 729		101 960		5 769	
Wahlbeteiligung		76,6		73,5		3,1
E r s t s t i m m e n						
Ungültige Stimmen	1 957	1,8	1 874	1,8	83	0,0
Gültige Stimmen	105 772	98,2	100 086	98,2	5 686	0,0
davon für						
1 CDU	55 661	52,6	56 405	56,4	-744	-3,8
2 SPD	29 852	28,2	25 383	25,4	4 469	2,8
3 FDP/DVP	4 628	4,4	7 351	7,3	-2 723	-2,9
4 GRÜNE	9 661	9,1	6 761	6,8	2 900	2,3
5 REP	2 368	2,2	2 065	2,1	303	0,1
6 PDS						
7 APD						
8 Solidarität						
9 CM						
10 GRAUE	913	0,9			913	0,9
11 NATURGESETZ						
12 MLPD						
13 ÖDP	2 173	2,1	2 121	2,1	52	0,0
14 PBC	516	0,5			516	0,5
15 STATT Partei						
16 LIGA						
17 DKP						
18 Einzelbewerber						
Sonstige						
Z w e i t s t i m m e n						
Ungültige Stimmen	1 651	1,5	1 590	1,6	61	-0,1
Gültige Stimmen	106 078	98,5	100 370	98,4	5 708	0,1
davon für						
1 CDU	49 519	46,7	52 273	52,1	-2 754	-5,4
2 SPD	30 000	28,3	25 842	25,7	4 158	2,6
3 FDP/DVP	10 384	9,8	11 407	11,4	-1 023	-1,6
4 GRÜNE	9 825	9,3	5 455	5,4	4 370	3,9
5 REP	2 282	2,2	1 935	1,9	347	0,3
6 PDS	659	0,6	141	0,1	518	0,5
7 APD	385	0,4			385	0,4
8 Solidarität	23	0,0	30	0,0	-7	0,0
9 CM	136	0,1	161	0,2	-25	-0,1
10 GRAUE	621	0,6	1 093	1,1	-472	-0,5
11 NATURGESETZ	170	0,2			170	0,2
12 MLPD	13	0,0			13	0,0
13 ÖDP	1 413	1,3	1 475	1,5	-62	-0,2
14 PBC	457	0,4			457	0,4
15 STATT Partei	191	0,2			191	0,2
16 LIGA			228	0,2	-228	-0,2
17 DKP						
Sonstige			330	0,3	-330	-0,3

2. Ergebnisse der Bundestagswahl am 16. Oktober 1994 in den Wahlkreisen Baden-Württembergs
mit Vergleichsangaben von 1990

Bezeichnung	1994		1990		Veränderung	
	Anzahl	%	Anzahl	%	Anzahl	%-Punkte
Wahlkreis 193 Reutlingen						
			Mehrheit Erststimmen 1994 CDU		1990 CDU	
			Gewählt: Pfeifer, Anton			
			Mehrheit Zweitstimmen 1994 CDU		1990 CDU	
Wahlberechtigte	187 353		184 921		2 432	
Wähler	152 592		145 524		7 068	
Wahlbeteiligung		81,4		78,7		2,7
E r s t s t i m m e n						
Ungültige Stimmen	2 806	1,8	2 720	1,9	86	-0,1
Gültige Stimmen	149 786	98,2	142 804	98,1	6 982	0,1
davon für						
1 CDU	71 681	47,9	61 214	42,9	10 467	5,0
2 SPD	44 643	29,8	33 489	23,5	11 154	6,3
3 FDP/DVP	12 052	8,0	18 325	12,8	-6 273	-4,8
4 GRÜNE	12 367	8,3	7 836	5,5	4 531	2,8
5 REP	5 110	3,4	4 406	3,1	704	0,3
6 PDS						
7 APD						
8 Solidarität						
9 CM						
10 GRAUE	1 282	0,9			1 282	0,9
11 NATURGESETZ						
12 MLPD	202	0,1			202	0,1
13 ÖDP	1 196	0,8	1 018	0,7	178	0,1
14 PBC	1 253	0,8			1 253	0,8
15 STATT Partei						
16 LIGA						
17 DKP						
18 Einzelbewerber			16 516	11,6	-16 516	-11,6
Sonstige						
Z w e i t s t i m m e n						
Ungültige Stimmen	1 971	1,3	2 321	1,6	-350	-0,3
Gültige Stimmen	150 621	98,7	143 203	98,4	7 418	0,3
davon für						
1 CDU	65 123	43,2	66 816	46,7	-1 693	-3,5
2 SPD	44 889	29,8	38 457	26,9	6 432	2,9
3 FDP/DVP	17 310	11,5	19 409	13,6	-2 099	-2,1
4 GRÜNE	12 964	8,6	8 274	5,8	4 690	2,8
5 REP	5 139	3,4	5 976	4,2	-837	-0,8
6 PDS	1 108	0,7	363	0,3	745	0,4
7 APD	541	0,4			541	0,4
8 Solidarität	16	0,0	77	0,1	-61	-0,1
9 CM	202	0,1	253	0,2	-51	-0,1
10 GRAUE	876	0,6	1 384	1,0	-508	-0,4
11 NATURGESETZ	305	0,2			305	0,2
12 MLPD	80	0,1			80	0,1
13 ÖDP	814	0,5	1 014	0,7	-200	-0,2
14 PBC	961	0,6			961	0,6
15 STATT Partei	293	0,2			293	0,2
16 LIGA			552	0,4	-552	-0,4
17 DKP						
Sonstige			628	0,4	-628	-0,4

2. Ergebnisse der Bundestagswahl am 16. Oktober 1994 in den Wahlkreisen Baden-Württembergs
mit Vergleichsangaben von 1990

Bezeichnung	1994		1990		Veränderung	
	Anzahl	%	Anzahl	%	Anzahl	%-Punkte

Wahlkreis 194 Tübingen

Mehrheit Erststimmen 1994 CDU 1990 CDU
Gewählt: Grotz, Claus-Peter
Mehrheit Zweitstimmen 1994 CDU 1990 CDU

Wahlberechtigte	168 823		164 879		3 944	
Wähler	139 114		130 540		8 574	
Wahlbeteiligung		82,4		79,2		3,2
E r s t s t i m m e n						
Ungültige Stimmen	1 934	1,4	2 195	1,7	-261	-0,3
Gültige Stimmen	137 180	98,6	128 345	98,3	8 835	0,3
davon für						
1 CDU	58 190	42,4	54 580	42,5	3 610	-0,1
2 SPD	57 943	42,2	50 121	39,1	7 822	3,1
3 FDP/DVP	5 112	3,7	7 791	6,1	-2 679	-2,4
4 GRÜNE	8 186	6,0	8 388	6,5	-202	-0,5
5 REP	4 874	3,6	5 057	3,9	-183	-0,3
6 PDS	1 057	0,8			1 057	0,8
7 APD						
8 Solidarität						
9 CM						
10 GRAUE	524	0,4			524	0,4
11 NATURGESETZ	373	0,3			373	0,3
12 MLPD						
13 ÖDP	921	0,7	1 298	1,0	-377	-0,3
14 PBC						
15 STATT Partei						
16 LIGA						
17 DKP						
18 Einzelbewerber			600	0,5	-600	-0,5
Sonstige			510	0,4	-510	-0,4
Z w e i t s t i m m e n						
Ungültige Stimmen	1 693	1,2	1 537	1,2	156	0,0
Gültige Stimmen	137 421	98,8	129 003	98,8	8 418	0,0
davon für						
1 CDU	51 771	37,7	53 172	41,2	-1 401	-3,5
2 SPD	42 441	30,9	39 303	30,5	3 138	0,4
3 FDP/DVP	15 416	11,2	15 851	12,3	-435	-1,1
4 GRÜNE	18 333	13,3	11 694	9,1	6 639	4,2
5 REP	4 494	3,3	4 783	3,7	-289	-0,4
6 PDS	1 886	1,4	889	0,7	997	0,7
7 APD	466	0,3			466	0,3
8 Solidarität	36	0,0	31	0,0	5	0,0
9 CM	195	0,1	194	0,2	1	-0,1
10 GRAUE	539	0,4	1 025	0,8	-486	-0,4
11 NATURGESETZ	272	0,2			272	0,2
12 MLPD	79	0,1			79	0,1
13 ÖDP	781	0,6	1 073	0,8	-292	-0,2
14 PBC	507	0,4			507	0,4
15 STATT Partei	205	0,1			205	0,1
16 LIGA			448	0,3	-448	-0,3
17 DKP						
Sonstige			540	0,4	-540	-0,4

2. Ergebnisse der Bundestagswahl am 16. Oktober 1994 in den Wahlkreisen Baden-Württembergs
mit Vergleichsangaben von 1990

Bezeichnung	1994		1990		Veränderung	
	Anzahl	%	Anzahl	%	Anzahl	%-Punkte

Wahlkreis 195 Ulm

Mehrheit Erststimmen 1994 CDU 1990 CDU
Gewählt: Seiffert, Heinz
Mehrheit Zweitstimmen 1994 CDU 1990 CDU

Wahlberechtigte	202 929		199 795		3 134	
Wähler	164 497		157 531		6 966	
Wahlbeteiligung		81,1		78,8		2,3
E r s t s t i m m e n						
Ungültige Stimmen	2 185	1,3	2 668	1,7	-483	-0,4
Gültige Stimmen	162 312	98,7	154 863	98,3	7 449	0,4
davon für						
1 CDU	82 422	50,8	79 429	51,3	2 993	-0,5
2 SPD	47 790	29,4	41 917	27,1	5 873	2,3
3 FDP/DVP	9 799	6,0	13 159	8,5	-3 360	-2,5
4 GRÜNE	13 512	8,3	10 693	6,9	2 819	1,4
5 REP	4 499	2,8	6 162	4,0	-1 663	-1,2
6 PDS	844	0,5			844	0,5
7 APD						
8 Solidarität						
9 CM						
10 GRAUE						
11 NATURGESETZ	663	0,4			663	0,4
12 MLPD	103	0,1			103	0,1
13 ÖDP	1 823	1,1	2 681	1,7	-858	-0,6
14 PBC	857	0,5			857	0,5
15 STATT Partei						
16 LIGA						
17 DKP						
18 Einzelbewerber						
Sonstige			822	0,5	-822	-0,5
Z w e i t s t i m m e n						
Ungültige Stimmen	2 320	1,4	2 077	1,3	243	0,1
Gültige Stimmen	162 177	98,6	155 454	98,7	6 723	-0,1
davon für						
1 CDU	74 193	45,7	75 755	48,7	-1 562	-3,0
2 SPD	48 418	29,9	41 628	26,8	6 790	3,1
3 FDP/DVP	15 357	9,5	18 573	11,9	-3 216	-2,4
4 GRÜNE	13 936	8,6	8 003	5,1	5 933	3,5
5 REP	4 617	2,8	6 012	3,9	-1 395	-1,1
6 PDS	1 027	0,6	362	0,2	665	0,4
7 APD	632	0,4			632	0,4
8 Solidarität	19	0,0	56	0,0	-37	0,0
9 CM	268	0,2	243	0,2	25	0,0
10 GRAUE	690	0,4	1 345	0,9	-655	-0,5
11 NATURGESETZ	395	0,2			395	0,2
12 MLPD	65	0,0			65	0,0
13 ÖDP	1 593	1,0	2 152	1,4	-559	-0,4
14 PBC	703	0,4			703	0,4
15 STATT Partei	264	0,2			264	0,2
16 LIGA			427	0,3	-427	-0,3
17 DKP						
Sonstige			898	0,6	-898	-0,6

2. Ergebnisse der Bundestagswahl am 16. Oktober 1994 in den Wahlkreisen Baden-Württembergs
mit Vergleichsangaben von 1990

Bezeichnung	1994		1990		Veränderung	
	Anzahl	%	Anzahl	%	Anzahl	%-Punkte

Wahlkreis 196 Biberach

Mehrheit Erststimmen 1994 CDU 1990 CDU
Gewählt: Graf von Waldburg-Zeil, Alois
Mehrheit Zweitstimmen 1994 CDU 1990 CDU

Wahlberechtigte	215 066		208 112		6 954	
Wähler	169 890		161 206		8 684	
Wahlbeteiligung		79,0		77,5		1,5
E r s t s t i m m e n						
Ungültige Stimmen	2 580	1,5	3 502	2,2	-922	-0,7
Gültige Stimmen	167 310	98,5	157 704	97,8	9 606	0,7
davon für						
1 CDU	98 521	58,9	97 961	62,1	560	-3,2
2 SPD	34 545	20,6	26 871	17,0	7 674	3,6
3 FDP/DVP	4 370	2,6	8 416	5,3	-4 046	-2,7
4 GRÜNE	16 365	9,8	11 358	7,2	5 007	2,6
5 REP	6 193	3,7	5 451	3,5	742	0,2
6 PDS						
7 APD						
8 Solidarität						
9 CM						
10 GRAUE						
11 NATURGESETZ	1 107	0,7			1 107	0,7
12 MLPD						
13 ÖDP	5 313	3,2	5 739	3,6	-426	-0,4
14 PBC						
15 STATT Partei						
16 LIGA						
17 DKP						
18 Einzelbewerber	896	0,5	542	0,3	354	0,2
Sonstige			1 366	0,9	-1 366	-0,9
Z w e i t s t i m m e n						
Ungültige Stimmen	2 328	1,4	2 667	1,7	-339	-0,3
Gültige Stimmen	167 562	98,6	158 539	98,3	9 023	0,3
davon für						
1 CDU	90 812	54,2	92 964	58,6	-2 152	-4,4
2 SPD	36 871	22,0	28 734	18,1	8 137	3,9
3 FDP/DVP	11 941	7,1	14 443	9,1	-2 502	-2,0
4 GRÜNE	13 771	8,2	8 104	5,1	5 667	3,1
5 REP	5 662	3,4	5 536	3,5	126	-0,1
6 PDS	779	0,5	214	0,1	565	0,4
7 APD	739	0,4			739	0,4
8 Solidarität	31	0,0	55	0,0	-24	0,0
9 CM	737	0,4	350	0,2	387	0,2
10 GRAUE	647	0,4	1 506	0,9	-859	-0,5
11 NATURGESETZ	651	0,4			651	0,4
12 MLPD	36	0,0			36	0,0
13 ÖDP	3 972	2,4	4 438	2,8	-466	-0,4
14 PBC	529	0,3			529	0,3
15 STATT Partei	384	0,2			384	0,2
16 LIGA			1 148	0,7	-1 148	-0,7
17 DKP						
Sonstige			1 047	0,7	-1 047	-0,7

**2. Ergebnisse der Bundestagswahl am 16. Oktober 1994 in den Wahlkreisen Baden-Württembergs
mit Vergleichsangaben von 1990**

Bezeichnung	1994		1990		Veränderung	
	Anzahl	%	Anzahl	%	Anzahl	%-Punkte

Wahlkreis 197 Ravensburg - Bodensee

Mehrheit Erststimmen 1994 CDU 1990 CDU
Gewählt: Dr. Schockenhoff, Andreas
Mehrheit Zweitstimmen 1994 CDU 1990 CDU

Wahlberechtigte	232 071		227 238		4 833	
Wähler	182 757		176 027		6 730	
Wahlbeteiligung		78,8		77,5		1,3
E r s t s t i m m e n						
Ungültige Stimmen	2 410	1,3	2 756	1,6	-346	-0,3
Gültige Stimmen	180 347	98,7	173 271	98,4	7 076	0,3
davon für						
1 CDU	94 835	52,6	91 676	52,9	3 159	-0,3
2 SPD	50 258	27,9	40 700	23,5	9 558	4,4
3 FDP/DVP	7 927	4,4	12 585	7,3	-4 658	-2,9
4 GRÜNE	16 135	8,9	11 627	6,7	4 508	2,2
5 REP	5 010	2,8	5 363	3,1	-353	-0,3
6 PDS	1 301	0,7			1 301	0,7
7 APD						
8 Solidarität						
9 CM						
10 GRAUE			2 668	1,5	-2 668	-1,5
11 NATURGESETZ						
12 MLPD						
13 ÖDP	4 881	2,7	5 932	3,4	-1 051	-0,7
14 PBC						
15 STATT Partei						
16 LIGA						
17 DKP						
18 Einzelbewerber			1 998	1,2	-1 998	-1,2
Sonstige			722	0,4	-722	-0,4
Z w e i t s t i m m e n						
Ungültige Stimmen	1 966	1,1	2 345	1,3	-379	-0,2
Gültige Stimmen	180 791	98,9	173 682	98,7	7 109	0,2
davon für						
1 CDU	86 608	47,9	89 277	51,4	-2 669	-3,5
2 SPD	46 860	25,9	39 674	22,8	7 186	3,1
3 FDP/DVP	16 850	9,3	20 600	11,9	-3 750	-2,6
4 GRÜNE	17 183	9,5	10 133	5,8	7 050	3,7
5 REP	4 666	2,6	5 435	3,1	-769	-0,5
6 PDS	1 233	0,7	367	0,2	866	0,5
7 APD	696	0,4			696	0,4
8 Solidarität	22	0,0	38	0,0	-16	0,0
9 CM	387	0,2	296	0,2	91	0,0
10 GRAUE	898	0,5	2 194	1,3	-1 296	-0,8
11 NATURGESETZ	398	0,2			398	0,2
12 MLPD	45	0,0			45	0,0
13 ÖDP	3 793	2,1	4 036	2,3	-243	-0,2
14 PBC	519	0,3			519	0,3
15 STATT Partei	633	0,4			633	0,4
16 LIGA			956	0,6	-956	-0,6
17 DKP						
Sonstige			676	0,4	-676	-0,4

2. Ergebnisse der Bundestagswahl am 16. Oktober 1994 in den Wahlkreisen Baden-Württembergs
mit Vergleichsangaben von 1990

Bezeichnung	1994		1990		Veränderung	
	Anzahl	%	Anzahl	%	Anzahl	%-Punkte

Wahlkreis 198 Zollernalb - Sigmaringen Mehrheit Erststimmen 1994 CDU 1990 CDU
Gewählt: Schlee, Dietmar
Mehrheit Zweitstimmen 1994 CDU 1990 CDU

Wahlberechtigte	193 581		188 019		5 562	
Wähler	150 266		142 057		8 209	
Wahlbeteiligung		77,6		75,6		2,0
E r s t s t i m m e n						
Ungültige Stimmen	2 596	1,7	2 446	1,7	150	0,0
Gültige Stimmen	147 670	98,3	139 611	98,3	8 059	0,0
davon für						
1 CDU	83 417	56,5	83 242	59,6	175	-3,1
2 SPD	40 653	27,5	33 412	23,9	7 241	3,6
3 FDP/DVP	5 541	3,8	7 476	5,4	-1 935	-1,6
4 GRÜNE	9 424	6,4	6 696	4,8	2 728	1,6
5 REP	5 065	3,4	5 775	4,1	-710	-0,7
6 PDS						
7 APD						
8 Solidarität						
9 CM						
10 GRAUE	945	0,6			945	0,6
11 NATURGESETZ						
12 MLPD	612	0,4			612	0,4
13 ÖDP	1 296	0,9	1 944	1,4	-648	-0,5
14 PBC	717	0,5			717	0,5
15 STATT Partei						
16 LIGA						
17 DKP						
18 Einzelbewerber						
Sonstige			1 066	0,8	-1 066	-0,8
Z w e i t s t i m m e n						
Ungültige Stimmen	2 271	1,5	2 348	1,7	-77	-0,2
Gültige Stimmen	147 995	98,5	139 709	98,3	8 286	0,2
davon für						
1 CDU	74 631	50,4	77 578	55,5	-2 947	-5,1
2 SPD	39 016	26,4	30 569	21,9	8 447	4,5
3 FDP/DVP	14 693	9,9	15 055	10,8	-362	-0,9
4 GRÜNE	9 699	6,6	5 899	4,2	3 800	2,4
5 REP	5 106	3,5	5 917	4,2	-811	-0,7
6 PDS	609	0,4	169	0,1	440	0,3
7 APD	643	0,4			643	0,4
8 Solidarität	31	0,0	60	0,0	-29	0,0
9 CM	324	0,2	225	0,2	99	0,0
10 GRAUE	850	0,6	1 249	0,9	-399	-0,3
11 NATURGESETZ	256	0,2			256	0,2
12 MLPD	188	0,1			188	0,1
13 ÖDP	1 088	0,7	1 426	1,0	-338	-0,3
14 PBC	600	0,4			600	0,4
15 STATT Partei	261	0,2			261	0,2
16 LIGA			484	0,3	-484	-0,3
17 DKP						
Sonstige			1 078	0,8	-1 078	-0,8

2. Ergebnisse der Bundestagswahl am 16. Oktober 1994 in den Wahlkreisen Baden-Württembergs
mit Vergleichsangaben von 1990

Bezeichnung	1994		1990		Veränderung	
	Anzahl	%	Anzahl	%	Anzahl	%-Punkte

Land Baden-Württemberg

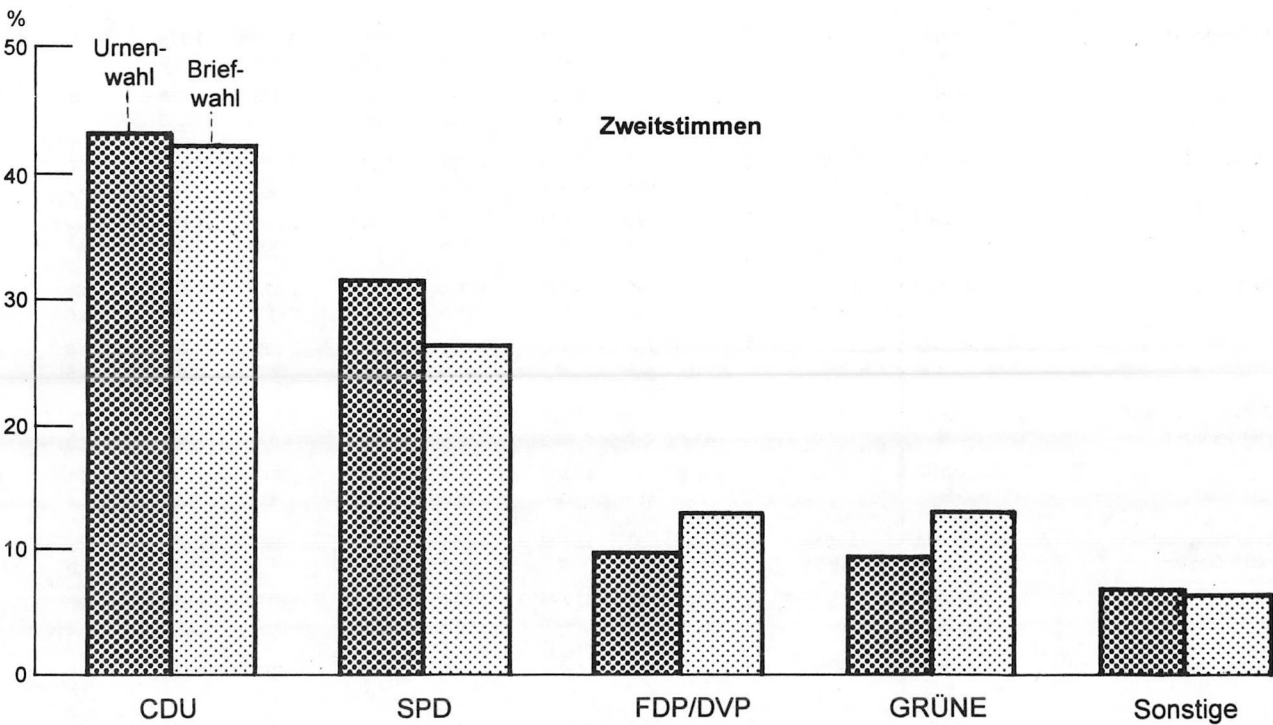
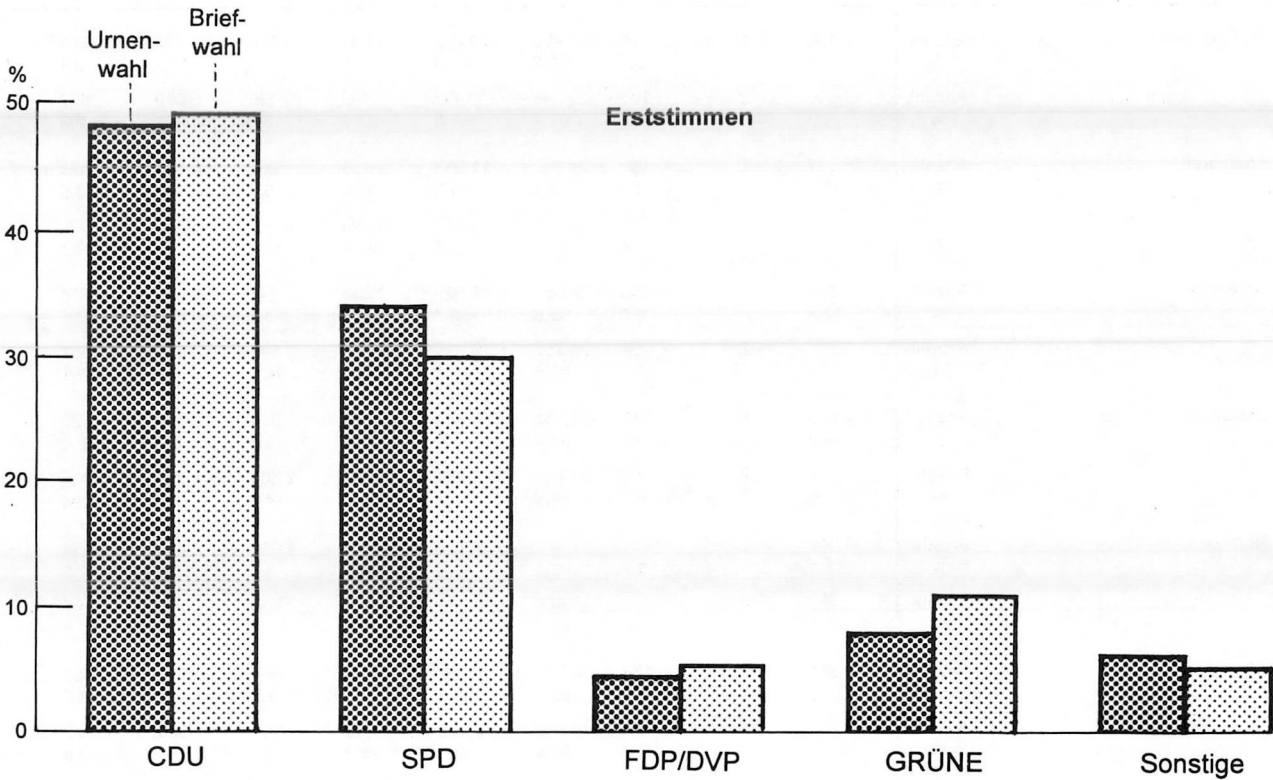
Mehrheit Erststimmen 1994 CDU 1990 CDU

Mehrheit Zweitstimmen 1994 CDU 1990 CDU

Wahlberechtigte	7 204 997		7 121 831		83 166	
Wähler	5 742 579		5 515 393		227 186	
Wahlbeteiligung		79,7		77,4		2,3
E r s t s t i m m e n						
Ungültige Stimmen	87 013	1,5	94 671	1,7	-7 658	-0,2
Gültige Stimmen	5 655 566	98,5	5 420 722	98,3	234 844	0,2
davon für						
1 CDU	2 745 742	48,5	2 667 311	49,2	78 431	-0,7
2 SPD	1 875 345	33,2	1 644 692	30,3	230 653	2,9
3 FDP/DVP	250 324	4,4	432 526	8,0	-182 202	-3,6
4 GRÜNE	468 947	8,3	368 855	6,8	100 092	1,5
5 REP	179 655	3,2	163 521	3,0	16 134	0,2
6 PDS	18 698	0,3			18 698	0,3
7 APD						
8 Solidarität						
9 CM	679	0,0	644	0,0	35	0,0
10 GRAUE	19 560	0,3	15 081	0,3	4 479	0,0
11 NATURGESETZ	8 761	0,2			8 761	0,2
12 MLPD	1 847	0,0			1 847	0,0
13 ÖDP	52 699	0,9	67 061	1,2	-14 362	-0,3
14 PBC	18 222	0,3			18 222	0,3
15 STATT Partei						
16 LIGA	400	0,0	721	0,0	-321	0,0
17 DKP	346	0,0			346	0,0
18 Einzelbewerber	14 341	0,3	22 930	0,4	-8 589	-0,1
Sonstige			37 380	0,7	-37 380	-0,7
Z w e i t s t i m m e n						
Ungültige Stimmen	73 755	1,3	76 041	1,4	-2 286	-0,1
Gültige Stimmen	5 668 824	98,7	5 439 352	98,6	229 472	0,1
davon für						
1 CDU	2 451 917	43,3	2 529 051	46,5	-77 134	-3,2
2 SPD	1 742 592	30,7	1 582 957	29,1	159 635	1,6
3 FDP/DVP	560 734	9,9	667 272	12,3	-106 538	-2,4
4 GRÜNE	544 782	9,6	311 680	5,7	233 102	3,9
5 REP	175 804	3,1	174 272	3,2	1 532	-0,1
6 PDS	42 994	0,8	13 778	0,3	29 216	0,5
7 APD	21 533	0,4			21 533	0,4
8 Solidarität	872	0,0	1 622	0,0	-750	0,0
9 CM	8 772	0,2	8 170	0,2	602	0,0
10 GRAUE	26 823	0,5	53 901	1,0	-27 078	-0,5
11 NATURGESETZ	11 605	0,2			11 605	0,2
12 MLPD	1 901	0,0			1 901	0,0
13 ÖDP	41 711	0,7	49 915	0,9	-8 204	-0,2
14 PBC	23 960	0,4			23 960	0,4
15 STATT Partei	12 824	0,2			12 824	0,2
16 LIGA			14 996	0,3	-14 996	-0,3
17 DKP						
Sonstige			31 738	0,6	-31 738	-0,6

Schaubild 8

Stimmabgabe der Urnen- und Briefwähler bei der Bundestagswahl 1994 in Baden-Württemberg



3. Briefwahlergebnisse der Wahl zum 13. Deutschen Bundestag am 16. Oktober 1994 in den Wahlkreisen Baden-Württembergs

Wahlkreis	Einheit	Briefwähler insgesamt	E = Erst- stimmen Z = Zweit- stimmen	Ungültige Stimmen	Gültige Stimmen	Davon wurden abgegeben für					
						CDU	SPD	FDP/ DVP	GRÜNE	REP	PDS
162 Stuttgart I	Anzahl	32 156	E	176	31 980	14 233	9 684	2 200	4 198	665	231
	%	21,4		0,5	99,5	44,5	30,3	6,9	13,1	2,1	0,7
	Anzahl		Z	108	32 048	11 476	7 463	5 126	6 019	630	448
	%			0,3	99,7	35,8	23,3	16,0	18,8	2,0	1,4
163 Stuttgart II	Anzahl	25 117	E	160	24 957	11 063	8 225	1 286	2 585	878	215
	%	16,8		0,6	99,4	44,3	33,0	5,2	10,4	3,5	0,9
	Anzahl		Z	107	25 010	9 427	6 893	3 359	3 461	809	351
	%			0,4	99,6	37,7	27,6	13,4	13,8	3,2	1,4
164 Böblingen	Anzahl	24 831	E	180	24 651	12 505	7 338	947	3 051	608	174
	%	12,8		0,7	99,3	50,7	29,8	3,8	12,4	2,5	0,7
	Anzahl		Z	94	24 737	9 918	6 455	3 683	3 256	531	207
	%			0,4	99,6	40,1	26,1	14,9	13,2	2,1	0,8
165 Esslingen	Anzahl	17 899	E	112	17 787	8 985	5 834	673	1 548	420	116
	%	13,7		0,6	99,4	50,5	32,8	3,8	8,7	2,4	0,7
	Anzahl		Z	56	17 843	7 481	4 684	2 501	2 211	426	134
	%			0,3	99,7	41,9	26,3	14,0	12,4	2,4	0,8
166 Nürtingen	Anzahl	18 003	E	161	17 842	8 737	4 714	1 011	2 480	454	76
	%	12,1		0,9	99,1	49,0	26,4	5,7	13,9	2,5	0,4
	Anzahl		Z	110	17 893	7 318	4 579	2 639	2 309	466	112
	%			0,6	99,4	40,9	25,6	14,7	12,9	2,6	0,6
167 Göppingen	Anzahl	14 981	E	136	14 845	7 299	4 926	850	988	452	—
	%	10,6		0,9	99,1	49,2	33,2	5,7	6,7	3,0	—
	Anzahl		Z	96	14 885	6 258	4 210	1 957	1 500	439	122
	%			0,6	99,4	42,0	28,3	13,1	10,1	2,9	0,8
168 Waiblingen	Anzahl	20 569	E	107	20 462	9 403	5 738	1 296	1 679	550	120
	%	12,2		0,5	99,5	46,0	28,0	6,3	8,2	2,7	0,6
	Anzahl		Z	66	20 503	8 288	5 205	2 927	2 541	616	186
	%			0,3	99,7	40,4	25,4	14,3	12,4	3,0	0,9
169 Ludwigsburg	Anzahl	21 068	E	113	20 955	10 463	5 926	1 180	2 279	548	—
	%	13,1		0,5	99,5	49,9	28,3	5,6	10,9	2,6	—
	Anzahl		Z	77	20 991	8 018	5 617	3 288	2 678	549	201
	%			0,4	99,6	38,2	26,8	15,7	12,8	2,6	1,0
170 Neckar-Zaber	Anzahl	15 707	E	100	15 607	6 978	5 306	975	1 411	500	73
	%	10,3		0,6	99,4	44,7	34,0	6,2	9,0	3,2	0,5
	Anzahl		Z	70	15 637	6 072	4 326	2 253	1 889	519	119
	%			0,4	99,6	38,8	27,7	14,4	12,1	3,3	0,8
171 Heilbronn	Anzahl	19 069	E	150	18 919	9 074	6 191	878	1 588	686	—
	%	10,0		0,8	99,2	48,0	32,7	4,6	8,4	3,6	—
	Anzahl		Z	109	18 960	7 875	5 613	2 325	1 782	618	147
	%			0,6	99,4	41,5	29,6	12,3	9,4	3,3	0,8
172 Schwäbisch Hall- Hohenlohe	Anzahl	12 416	E	93	12 323	5 235	3 912	1 127	1 197	279	—
	%	7,9		0,7	99,3	42,5	31,7	9,1	9,7	2,3	—
	Anzahl		Z	55	12 361	4 821	3 363	1 701	1 594	291	123
	%			0,4	99,6	39,0	27,2	13,8	12,9	2,4	1,0
173 Backnang- Schwä- bisch Gmünd	Anzahl	13 801	E	92	13 709	7 085	4 055	366	1 573	415	—
	%	10,5		0,7	99,3	51,7	29,6	2,7	11,5	3,0	—
	Anzahl		Z	57	13 744	5 894	3 624	1 612	1 663	402	96
	%			0,4	99,6	42,9	26,4	11,7	12,1	2,9	0,7
174 Aalen- Heidenheim	Anzahl	16 928	E	121	16 807	8 529	5 133	692	1 582	473	—
	%	9,7		0,7	99,3	50,7	30,5	4,1	9,4	2,8	—
	Anzahl		Z	83	16 845	7 396	4 885	1 787	1 755	440	119
	%			0,5	99,5	43,9	29,0	10,6	10,4	2,6	0,7
175 Karlsruhe-Stadt	Anzahl	28 514	E	153	28 361	12 453	8 733	2 609	3 275	455	272
	%	18,0		0,5	99,5	43,9	30,8	9,2	11,5	1,6	1,0
	Anzahl		Z	121	28 393	11 373	7 673	3 526	4 278	452	426
	%			0,4	99,6	40,1	27,0	12,4	15,1	1,6	1,5

Davon wurden abgegeben für												Wahlkreis
APD	Solidarität	CM	GRAUE	NATUR-GESETZ	MLPD	ÖDP	PBC	STATT Partei	LIGA	DKP	Einzelbewerber	
-	-	-	319	-	23	402	-	-	-	-	25	162 Stuttgart I
-	-	-	1,0	-	0,1	1,3	-	-	-	-	0,1	
102	5	38	241	51	21	256	99	73	-	-	-	163 Stuttgart II
0,3	0,0	0,1	0,8	0,2	0,1	0,8	0,3	0,2	-	-	-	
-	-	-	297	85	15	210	98	-	-	-	-	164 Böblingen
-	-	-	1,2	0,3	0,1	0,8	0,4	-	-	-	-	
75	2	29	237	60	12	156	67	72	-	-	-	165 Esslingen
0,3	0,0	0,1	0,9	0,2	0,0	0,6	0,3	0,3	-	-	-	
-	-	-	-	-	28	-	-	-	-	-	-	166 Nürtingen
-	-	-	-	-	0,1	-	-	-	-	-	-	
103	7	44	105	58	10	134	142	84	-	-	-	167 Göppingen
0,4	0,0	0,2	0,4	0,2	0,0	0,5	0,6	0,3	-	-	-	
-	-	-	-	61	15	135	-	-	-	-	-	168 Waiblingen
-	-	-	-	0,3	0,1	0,8	-	-	-	-	-	
58	-	18	91	35	10	82	46	66	-	-	-	169 Ludwigsburg
0,3	-	0,1	0,5	0,2	0,1	0,5	0,3	0,4	-	-	-	
-	-	-	-	85	-	137	148	-	-	-	-	170 Neckar-Zaber
-	-	-	-	0,5	-	0,8	0,8	-	-	-	-	
68	2	16	80	42	3	108	96	55	-	-	-	171 Heilbronn
0,4	0,0	0,1	0,4	0,2	0,0	0,6	0,5	0,3	-	-	-	
-	-	-	125	83	-	122	-	-	-	-	-	172 Schwäbisch Hall-Hohenlohe
-	-	-	0,8	0,6	-	0,8	-	-	-	-	-	
47	4	24	99	42	2	113	37	31	-	-	-	173 Backnang- Schwäbisch Gmünd
0,3	0,0	0,2	0,7	0,3	0,0	0,8	0,2	0,2	-	-	-	
-	-	-	173	50	-	214	184	-	-	-	1 055	174 Aalen- Heidenheim
-	-	-	0,8	0,2	-	1,0	0,9	-	-	-	5,2	
90	5	17	173	47	7	198	149	54	-	-	-	175 Karlsruhe-Stadt
0,4	0,0	0,1	0,8	0,2	0,0	1,0	0,7	0,3	-	-	-	
-	-	-	249	-	-	190	120	-	-	-	-	176 Aalen- Heidenheim
-	-	-	1,2	-	-	0,9	0,6	-	-	-	-	
85	9	15	177	43	4	119	109	79	-	-	-	177 Neckar-Zaber
0,4	0,0	0,1	0,8	0,2	0,0	0,6	0,5	0,4	-	-	-	
-	-	-	131	43	-	87	103	-	-	-	-	178 Heilbronn
-	-	-	0,8	0,3	-	0,6	0,7	-	-	-	-	
59	2	19	120	33	1	87	90	48	-	-	-	179 Schwäbisch Hall-Hohenlohe
0,4	0,0	0,1	0,8	0,2	0,0	0,6	0,6	0,3	-	-	-	
-	-	-	184	90	-	228	-	-	-	-	-	180 Backnang- Schwäbisch Gmünd
-	-	-	1,0	0,5	-	1,2	-	-	-	-	-	
88	3	35	142	53	7	126	102	44	-	-	-	181 Aalen- Heidenheim
0,5	0,0	0,2	0,7	0,3	0,0	0,7	0,5	0,2	-	-	-	
-	-	-	156	34	-	247	136	-	-	-	-	182 Aalen- Heidenheim
-	-	-	1,3	0,3	-	2,0	1,1	-	-	-	-	
51	3	12	100	30	2	153	91	26	-	-	-	183 Aalen- Heidenheim
0,4	0,0	0,1	0,8	0,2	0,0	1,2	0,7	0,2	-	-	-	
-	-	-	-	-	-	215	-	-	-	-	-	184 Aalen- Heidenheim
-	-	-	-	-	-	1,6	-	-	-	-	-	
62	3	23	68	30	1	149	80	37	-	-	-	185 Aalen- Heidenheim
0,5	0,0	0,2	0,5	0,2	0,0	1,1	0,6	0,3	-	-	-	
-	-	-	-	-	-	260	85	-	-	53	-	186 Aalen- Heidenheim
-	-	-	-	-	-	1,5	0,5	-	-	0,3	-	
66	6	32	85	26	9	142	68	29	-	-	-	187 Karlsruhe-Stadt
0,4	0,0	0,2	0,5	0,2	0,1	0,8	0,4	0,2	-	-	-	
-	-	-	293	-	-	271	-	-	-	-	-	188 Karlsruhe-Stadt
-	-	-	1,0	-	-	1,0	-	-	-	-	-	
80	6	26	197	29	9	154	90	74	-	-	-	189 Karlsruhe-Stadt
0,3	0,0	0,1	0,7	0,1	0,0	0,5	0,3	0,3	-	-	-	

Noch: 3. Briefwahlergebnisse der Wahl zum 13. Deutschen Bundestag am 16. Oktober 1994 in den Wahlkreisen Baden-Württembergs

Wahlkreis	Einheit	Briefwähler insgesamt	E = Erst- stimmen Z = Zweit- stimmen	Ungültige Stimmen	Gültige Stimmen	Davon wurden abgegeben für					
						CDU	SPD	FDP/ DVP	GRÜNE	REP	PDS
176 Karlsruhe-Land	Anzahl	22 754	E	213	22 541	12 644	6 403	768	1 838	526	106
	%	11,7		0,9	99,1	56,1	28,4	3,4	8,2	2,3	0,5
	Anzahl		Z	126	22 628	11 079	5 988	2 288	1 948	548	168
	%			0,6	99,4	49,0	26,5	10,1	8,6	2,4	0,7
177 Rastatt	Anzahl	26 368	E	233	26 135	14 452	6 833	1 667	2 221	679	–
	%	13,3		0,9	99,1	55,3	26,1	6,4	8,5	2,6	–
	Anzahl		Z	152	26 216	12 851	6 473	3 099	2 406	590	208
	%			0,6	99,4	49,0	24,7	11,8	9,2	2,3	0,8
178 Heidelberg	Anzahl	23 460	E	191	23 269	10 516	8 136	997	2 895	375	206
	%	15,1		0,8	99,2	45,2	35,0	4,3	12,4	1,6	0,9
	Anzahl		Z	112	23 348	9 135	6 535	2 647	3 948	317	337
	%			0,5	99,5	39,1	28,0	11,3	16,9	1,4	1,4
179 Mannheim I	Anzahl	16 576	E	97	16 479	7 809	5 684	421	1 943	431	163
	%	15,6		0,6	99,4	47,4	34,5	2,6	11,8	2,6	1,0
	Anzahl		Z	80	16 496	6 674	5 329	1 500	1 925	442	295
	%			0,5	99,5	40,5	32,3	9,1	11,7	2,7	1,8
180 Mannheim II	Anzahl	19 897	E	174	19 723	9 934	6 691	867	1 648	470	113
	%	15,0		0,9	99,1	50,4	33,9	4,4	8,4	2,4	0,6
	Anzahl		Z	120	19 777	8 861	5 661	2 199	2 043	459	186
	%			0,6	99,4	44,8	28,6	11,1	10,3	2,3	0,9
181 Odenwald-Tauber	Anzahl	14 877	E	161	14 716	8 338	4 001	462	1 191	361	–
	%	9,0		1,1	98,9	56,7	27,2	3,1	8,1	2,5	–
	Anzahl		Z	114	14 763	7 485	3 566	1 548	1 324	338	84
	%			0,8	99,2	50,7	24,2	10,5	9,0	2,3	0,6
182 Rhein-Neckar	Anzahl	16 148	E	112	16 036	8 417	5 061	563	1 341	343	–
	%	10,8		0,7	99,3	52,5	31,6	3,5	8,4	2,1	–
	Anzahl		Z	76	16 072	7 288	4 447	1 782	1 736	340	129
	%			0,5	99,5	45,3	27,7	11,1	10,8	2,1	0,8
183 Pforzheim	Anzahl	20 995	E	147	20 848	10 074	6 383	1 178	2 151	777	101
	%	12,6		0,7	99,3	48,3	30,6	5,7	10,3	3,7	0,5
	Anzahl		Z	99	20 896	9 076	5 688	2 740	1 937	717	159
	%			0,5	99,5	43,4	27,2	13,1	9,3	3,4	0,8
184 Calw	Anzahl	17 480	E	125	17 355	9 310	4 928	826	1 403	486	–
	%	11,9		0,7	99,3	53,6	28,4	4,8	8,1	2,8	–
	Anzahl		Z	65	17 415	7 780	4 150	2 540	1 732	461	142
	%			0,4	99,6	44,7	23,8	14,6	9,9	2,6	0,8
185 Freiburg	Anzahl	31 584	E	264	31 320	12 812	9 715	747	6 581	–	320
	%	17,6		0,8	99,2	40,9	31,0	2,4	21,0	–	1,0
	Anzahl		Z	144	31 440	10 592	8 100	3 236	7 707	354	530
	%			0,5	99,5	33,7	25,8	10,3	24,5	1,1	1,7
186 Lörrach-Müllheim	Anzahl	20 834	E	127	20 707	10 039	6 903	936	2 108	373	–
	%	13,1		0,6	99,4	48,5	33,3	4,5	10,2	1,8	–
	Anzahl		Z	83	20 751	8 459	5 776	2 493	2 872	328	217
	%			0,4	99,6	40,8	27,8	12,0	13,8	1,6	1,0
187 Emmendingen- Lahr	Anzahl	16 770	E	123	16 647	8 285	4 918	758	1 953	289	97
	%	10,3		0,7	99,3	49,8	29,5	4,6	11,7	1,7	0,6
	Anzahl		Z	87	16 683	6 947	4 702	2 049	2 164	264	138
	%			0,5	99,5	41,6	28,2	12,3	13,0	1,6	0,8
188 Offenburg	Anzahl	15 813	E	113	15 700	9 230	4 035	499	1 332	281	101
	%	10,9		0,7	99,3	58,8	25,7	3,2	8,5	1,8	0,6
	Anzahl		Z	82	15 731	7 507	3 984	1 691	1 676	308	111
	%			0,5	99,5	47,7	25,3	10,7	10,7	2,0	0,7
189 Rottweil-Tuttlingen	Anzahl	15 500	E	109	15 391	8 298	3 983	1 014	1 256	326	–
	%	10,3		0,7	99,3	53,9	25,9	6,6	8,2	2,1	–
	Anzahl		Z	74	15 426	7 410	3 633	2 034	1 398	313	103
	%			0,5	99,5	48,0	23,6	13,2	9,1	2,0	0,7

Davon wurden abgegeben für												Wahlkreis
APD	Soli- darität	CM	GRAUE	NATUR- GESETZ	MLPD	ÖDP	PBC	STATT Partei	LIGA	DKP	Einzel- bewerber	
-	-	-	256	-	-	-	-	-	-	-	-	176 Karlsruhe-Land
-	-	-	1,1	-	-	-	-	-	-	-	-	
82	4	50	163	31	4	79	125	71	-	-	-	177 Rastatt
0,4	0,0	0,2	0,7	0,1	0,0	0,3	0,6	0,3	-	-	-	
-	-	-	-	-	-	199	84	-	-	-	-	178 Heidelberg
-	-	-	-	-	-	0,8	0,3	-	-	-	-	
91	5	34	165	46	2	132	60	54	-	-	-	179 Mannheim I
0,3	0,0	0,1	0,6	0,2	0,0	0,5	0,2	0,2	-	-	-	
-	-	-	-	-	-	144	-	-	-	-	-	180 Mannheim II
-	-	-	-	-	-	0,6	-	-	-	-	-	
55	5	18	101	31	5	108	54	52	-	-	-	181 Odenwald-Tauber
0,2	0,0	0,1	0,4	0,1	0,0	0,5	0,2	0,2	-	-	-	
-	-	-	-	-	28	-	-	-	-	-	-	182 Rhein-Neckar
-	-	-	-	-	0,2	-	-	-	-	-	-	
60	6	14	110	23	2	40	23	53	-	-	-	183 Pforzheim
0,4	0,0	0,1	0,7	0,1	0,0	0,2	0,1	0,3	-	-	-	
-	-	-	-	-	-	-	-	-	-	-	-	184 Calw
-	-	-	-	-	-	-	-	-	-	-	-	
68	6	12	130	30	4	40	29	49	-	-	-	185 Freiburg
0,3	0,0	0,1	0,7	0,2	0,0	0,2	0,1	0,2	-	-	-	
-	-	-	-	78	-	200	85	-	-	-	-	186 Lörrach-Müllheim
-	-	-	-	0,5	-	1,4	0,6	-	-	-	-	
52	5	38	62	47	-	134	47	33	-	-	-	187 Emmendingen- Lahr
0,4	0,0	0,3	0,4	0,3	-	0,9	0,3	0,2	-	-	-	
-	-	-	139	-	-	120	-	-	52	-	-	188 Offenburg
-	-	-	0,9	-	-	0,7	-	-	0,3	-	-	
63	3	13	106	25	1	63	45	31	-	-	-	189 Rottweil-Tuttlingen
0,4	0,0	0,1	0,7	0,2	0,0	0,4	0,3	0,2	-	-	-	
-	-	-	-	-	-	-	184	-	-	-	-	187 Emmendingen- Lahr
-	-	-	-	-	-	-	0,9	-	-	-	-	
105	5	33	132	33	4	83	103	81	-	-	-	188 Offenburg
0,5	0,0	0,2	0,6	0,2	0,0	0,4	0,5	0,4	-	-	-	
-	-	-	-	-	-	185	217	-	-	-	-	189 Rottweil-Tuttlingen
-	-	-	-	-	-	1,1	1,3	-	-	-	-	
72	3	52	123	23	9	113	168	47	-	-	-	187 Emmendingen- Lahr
0,4	0,0	0,3	0,7	0,1	0,1	0,6	1,0	0,3	-	-	-	
-	-	-	423	-	-	601	121	-	-	-	-	188 Offenburg
-	-	-	1,4	-	-	1,9	0,4	-	-	-	-	
76	7	24	214	66	6	349	83	96	-	-	-	189 Rottweil-Tuttlingen
0,2	0,0	0,1	0,7	0,2	0,0	1,1	0,3	0,3	-	-	-	
-	-	-	-	-	24	142	182	-	-	-	-	187 Emmendingen- Lahr
-	-	-	-	-	0,1	0,7	0,9	-	-	-	-	
64	1	27	171	39	5	122	123	54	-	-	-	188 Offenburg
0,3	0,0	0,1	0,8	0,2	0,0	0,6	0,6	0,3	-	-	-	
-	-	92	-	-	-	122	77	-	-	-	56	189 Rottweil-Tuttlingen
-	-	0,6	-	-	-	0,7	0,5	-	-	-	0,3	
44	3	65	97	22	3	91	59	35	-	-	-	187 Emmendingen- Lahr
0,3	0,0	0,4	0,6	0,1	0,0	0,5	0,4	0,2	-	-	-	
-	-	-	-	94	-	128	-	-	-	-	-	188 Offenburg
-	-	-	-	0,6	-	0,8	-	-	-	-	-	
61	1	51	99	58	1	85	37	61	-	-	-	189 Rottweil-Tuttlingen
0,4	0,0	0,3	0,6	0,4	0,0	0,5	0,2	0,4	-	-	-	
-	-	-	-	105	-	307	102	-	-	-	-	187 Emmendingen- Lahr
-	-	-	-	0,7	-	2,0	0,7	-	-	-	-	
68	2	24	94	47	2	174	87	37	-	-	-	188 Offenburg
0,4	0,0	0,2	0,6	0,3	0,0	1,1	0,6	0,2	-	-	-	

Noch: 3. Briefwahlergebnisse der Wahl zum 13. Deutschen Bundestag am 16. Oktober 1994 in den Wahlkreisen Baden-Württembergs

Wahlkreis	Einheit	Briefwähler insgesamt	E = Erst- stimmen Z = Zweit- stimmen	Ungültige Stimmen	Gültige Stimmen	Davon wurden abgegeben für					
						CDU	SPD	FDP/ DVP	GRÜNE	REP	PDS
190 Schwarzwald-Baar	Anzahl	12 591	E	110	12 481	6 665	3 423	606	1 227	241	–
	%	11,0		0,9	99,1	53,4	27,4	4,9	9,8	1,9	–
	Anzahl		Z	76	12 515	5 572	3 140	1 716	1 374	228	94
	%			0,6	99,4	44,5	25,1	13,7	11,0	1,8	0,8
191 Konstanz	Anzahl	21 570	E	184	21 386	11 020	5 893	991	2 900	333	–
	%	15,2		0,9	99,1	51,5	27,6	4,6	13,6	1,6	–
	Anzahl		Z	104	21 466	8 860	5 624	2 707	3 160	317	254
	%			0,5	99,5	41,3	26,2	12,6	14,7	1,5	1,2
192 Waldshut	Anzahl	13 049	E	82	12 967	6 948	3 109	685	1 505	223	–
	%	12,1		0,6	99,4	53,6	24,0	5,3	11,6	1,7	–
	Anzahl		Z	42	13 007	5 999	3 007	1 680	1 545	231	94
	%			0,3	99,7	46,1	23,1	12,9	11,9	1,8	0,7
193 Reutlingen	Anzahl	16 487	E	129	16 358	7 890	4 324	1 455	1 747	408	–
	%	10,8		0,8	99,2	48,2	26,4	8,9	10,7	2,5	–
	Anzahl		Z	70	16 417	6 881	4 079	2 391	2 010	394	137
	%			0,4	99,6	41,9	24,8	14,6	12,2	2,4	0,8
194 Tübingen	Anzahl	16 741	E	85	16 656	6 432	6 860	721	1 789	383	198
	%	12,0		0,5	99,5	38,6	41,2	4,3	10,7	2,3	1,2
	Anzahl		Z	50	16 691	5 425	4 525	2 211	3 456	337	316
	%			0,3	99,7	32,5	27,1	13,2	20,7	2,0	1,9
195 Ulm	Anzahl	17 623	E	101	17 522	8 473	4 810	1 293	2 048	351	116
	%	10,7		0,6	99,4	48,4	27,5	7,4	11,7	2,0	0,7
	Anzahl		Z	52	17 571	7 451	4 652	2 214	2 210	345	171
	%			0,3	99,7	42,4	26,5	12,6	12,6	2,0	1,0
196 Biberach	Anzahl	17 391	E	141	17 250	9 949	3 338	605	2 074	496	–
	%	10,2		0,8	99,2	57,7	19,4	3,5	12,0	2,9	–
	Anzahl		Z	72	17 319	8 815	3 357	1 822	1 914	431	121
	%			0,4	99,6	50,9	19,4	10,5	11,1	2,5	0,7
197 Ravensburg- Bodensee	Anzahl	24 973	E	171	24 802	12 703	6 315	1 382	2 868	508	213
	%	13,7		0,7	99,3	51,2	25,5	5,6	11,6	2,0	0,9
	Anzahl		Z	87	24 886	11 200	5 626	3 053	3 259	473	217
	%			0,3	99,7	45,0	22,6	12,3	13,1	1,9	0,9
198 Zollernalb- Sigmaringen	Anzahl	13 746	E	120	13 626	7 851	3 140	591	1 337	299	–
	%	9,1		0,9	99,1	57,6	23,0	4,3	9,8	2,2	–
	Anzahl		Z	62	13 684	6 617	2 967	1 967	1 289	318	92
	%			0,5	99,5	48,4	21,7	14,4	9,4	2,3	0,7
Land Baden-Württemberg	Anzahl	714 286	E	5 166	709 120	350 131	210 601	36 122	76 790	16 342	3 011
	%	12,4		0,7	99,3	49,4	29,7	5,1	10,8	2,3	0,4
	Anzahl		Z	3 238	711 048	299 679	185 599	90 291	91 969	16 041	7 094
	%			0,5	99,5	42,1	26,1	12,7	12,9	2,3	1,0

Davon wurden abgegeben für												Wahlkreis
APD	Soli- darität	CM	GRAUE	NATUR- GESETZ	MLPD	ÖDP	PBC	STATT Partei	LIGA	DKP	Einzel- bewerber	
-	-	-	146	-	-	173	-	-	-	-	-	190 Schwarzwald-Baar
-	-	-	1,2	-	-	1,4	-	-	-	-	-	
52	3	31	110	22	2	84	45	42	-	-	-	191 Konstanz
0,4	0,0	0,2	0,9	0,2	0,0	0,7	0,4	0,3	-	-	-	
-	-	-	-	-	-	249	-	-	-	-	-	192 Waldshut
-	-	-	-	-	-	1,2	-	-	-	-	-	
68	3	45	115	34	3	139	63	74	-	-	-	193 Reutlingen
0,3	0,0	0,2	0,5	0,2	0,0	0,6	0,3	0,3	-	-	-	
-	-	-	176	-	-	255	66	-	-	-	-	194 Tübingen
-	-	-	1,4	-	-	2,0	0,5	-	-	-	-	
50	2	32	125	20	2	138	47	35	-	-	-	195 Ulm
0,4	0,0	0,2	1,0	0,2	0,0	1,1	0,4	0,3	-	-	-	
-	-	-	217	-	20	151	146	-	-	-	-	196 Biberach
-	-	-	1,3	-	0,1	0,9	0,9	-	-	-	-	
82	1	22	137	27	5	99	113	39	-	-	-	197 Ravensburg- Bodensee
0,5	0,0	0,1	0,8	0,2	0,0	0,6	0,7	0,2	-	-	-	
-	-	-	84	44	-	145	-	-	-	-	-	198 Zollernalb- Sigmaringen
-	-	-	0,5	0,3	-	0,9	-	-	-	-	-	
50	4	28	83	33	3	112	67	41	-	-	-	Land Baden-Württemberg
0,3	0,0	0,2	0,5	0,2	0,0	0,7	0,4	0,2	-	-	-	
-	-	-	-	93	9	233	96	-	-	-	-	Land Baden-Württemberg
-	-	-	-	0,5	0,1	1,3	0,5	-	-	-	-	
64	1	33	93	39	2	196	64	36	-	-	-	Land Baden-Württemberg
0,4	0,0	0,2	0,5	0,2	0,0	1,1	0,4	0,2	-	-	-	
-	-	-	-	130	-	555	-	-	-	-	103	Land Baden-Württemberg
-	-	-	-	0,8	-	3,2	-	-	-	-	0,6	
79	5	101	98	75	4	379	76	42	-	-	-	Land Baden-Württemberg
0,5	0,0	0,6	0,6	0,4	0,0	2,2	0,4	0,2	-	-	-	
-	-	-	-	-	-	813	-	-	-	-	-	Land Baden-Württemberg
-	-	-	-	-	-	3,3	-	-	-	-	-	
112	3	51	142	72	5	507	72	94	-	-	-	Land Baden-Württemberg
0,5	0,0	0,2	0,6	0,3	0,0	2,0	0,3	0,4	-	-	-	
-	-	-	100	-	48	190	70	-	-	-	-	Land Baden-Württemberg
-	-	-	0,7	-	0,4	1,4	0,5	-	-	-	-	
48	1	21	90	29	16	129	61	39	-	-	-	Land Baden-Württemberg
0,4	0,0	0,2	0,7	0,2	0,1	0,9	0,4	0,3	-	-	-	
-	-	92	3 468	1 075	210	7 630	2 304	-	52	53	1 239	Land Baden-Württemberg
-	-	0,0	0,5	0,2	0,0	1,1	0,3	-	0,0	0,0	0,2	
2 600	136	1 167	4 675	1 451	188	5 373	2 917	1 968	-	-	-	Land Baden-Württemberg
0,4	0,0	0,2	0,7	0,2	0,0	0,8	0,4	0,3	-	-	-	

Stadtkreis / Landkreis Gemeinde		Wahl- berech- tigte	Wäh- ler	Wahl- betei- ligung	Erst-/ Zweit- stim- men	Un- gültige Stimmen		Gültige Stimmen	V o n d e n g ü l t i g e n S t i m m e n									
									CDU		SPD		FDP/FVP		GRÜNE		REP	
Schlüssel	Name	Anz.		%	E/Z	Anz.	%	Anz.	%	Anz.	%	Anz.	%	Anz.	%			
Region Stuttgart																		
111000	Stuttgart, Landeshauptstadt	372622	242461	(77,5)	E	3317	1,4	239144	101249	42,3	89261	37,3	11376	4,8	21104	8,8		
	Ohne Briefwahl				Z	2402	1,0	240059	87337	36,4	77425	32,3	28801	12,0	29497	12,3	8714	3,6
	Briefwahl				E	336	0,6	56937	25296	44,4	17909	31,5	3486	6,1	6783	11,9	1543	2,7
					Z	215	0,4	57058	20903	36,6	14356	25,2	8485	14,9	9480	16,6	1439	2,5
	Zusammen				E	3653	1,2	296081	126545	42,7	107170	36,2	14862	5,0	27887	9,4	10965	3,7
					Z	2617	0,9	297117	108240	36,4	91781	30,9	37286	12,5	38977	13,1		
115 Landkreis Böblingen																		
115001	Aidlingen	6267	4572	(82,2)	E	70	1,5	4502	2218	49,3	1422	31,6	209	4,6	435	9,7		
	Ohne Briefwahl				Z	53	1,2	4519	1950	43,2	1280	28,3	481	10,6	488	10,8	164	3,6
	Briefwahl				E	2	0,3	692	412	59,5	166	24,0	26	3,8	66	9,5	19	2,7
					Z	1	0,1	693	351	50,6	137	19,8	75	10,8	77	11,1	16	2,3
	Zusammen				E	72	1,4	5194	2630	50,6	1588	30,6	235	4,5	501	9,6	203	3,9
					Z	54	1,0	5212	2301	44,1	1417	27,2	556	10,7	565	10,8		
115002	Altdorf	2182	1602	(83,1)	E	18	1,1	1584	778	49,1	506	31,9	79	5,0	168	10,6		
	Ohne Briefwahl				Z	13	0,8	1589	658	41,4	435	27,4	214	13,5	170	10,7	45	2,8
	Briefwahl				E	4	1,7	229	121	52,8	56	24,5	10	4,4	36	15,7	2	0,9
					Z	1	0,4	232	104	44,8	55	23,7	29	12,5	27	11,6	2	0,9
	Zusammen				E	22	1,2	1813	899	49,6	562	31,0	89	4,9	204	11,3	46	2,5
					Z	14	0,8	1821	762	41,8	490	26,9	243	13,3	197	10,8		
115003	Böblingen, Stadt	32097	22123	(78,0)	E	304	1,4	21819	10855	49,8	7063	32,4	746	3,4	2191	10,0		
	Ohne Briefwahl				Z	224	1,0	21899	9458	43,2	6668	30,4	2350	10,7	2082	9,5	710	3,2
	Briefwahl				E	21	0,6	3557	1740	48,9	1073	30,2	156	4,4	463	13,0	97	2,7
					Z	14	0,4	3564	1360	38,2	954	26,8	563	15,8	478	13,4	90	2,5
	Zusammen				E	325	1,3	25376	12595	49,6	8136	32,1	902	3,6	2654	10,5	880	3,5
					Z	238	0,9	25463	10818	42,5	7622	29,9	2913	11,4	2560	10,1		
115004	Bondorf	2709	2039	(81,2)	E	32	1,6	2007	1174	58,5	505	25,2	84	4,2	149	7,4		
	Ohne Briefwahl				Z	18	0,9	2021	1046	51,8	470	23,3	213	10,5	146	7,2	84	4,2
	Briefwahl				E	1	0,5	189	112	59,3	54	28,6	6	3,2	12	6,3	5	2,6
					Z	0	0,0	190	95	50,0	48	25,3	26	13,7	15	7,9	5	2,6
	Zusammen				E	33	1,5	2196	1286	58,6	559	25,5	90	4,1	161	7,3	94	4,3
					Z	18	0,8	2211	1141	51,6	513	23,4	239	10,8	161	7,3		
115010	Deckenpfronn	1658	1216	(79,1)	E	21	1,7	1195	686	57,4	285	23,8	51	4,3	125	10,5		
	Ohne Briefwahl				Z	13	1,1	1203	614	51,0	259	21,5	135	11,2	123	10,2	38	3,2
	Briefwahl				E	1	0,9	115	59	51,3	33	28,7	3	2,6	16	13,9	2	1,7
					Z	1	0,9	115	51	44,3	30	26,1	10	8,7	17	14,8	1	0,9
	Zusammen				E	22	1,7	1310	745	56,9	318	24,3	54	4,1	141	10,8	42	3,2
					Z	14	1,1	1318	665	50,5	289	21,9	145	11,0	140	10,6		
115013	Ehningen	4887	3676	(83,8)	E	51	1,4	3625	1819	50,2	1146	31,6	152	4,2	352	9,7		
	Ohne Briefwahl				Z	37	1,0	3639	1525	41,9	1061	29,2	457	12,6	357	9,8	111	3,1
	Briefwahl				E	2	0,4	480	218	45,4	166	34,6	15	3,1	58	12,1	19	4,0
					Z	1	0,2	481	188	39,1	142	29,5	52	10,8	71	14,8	13	2,7
	Zusammen				E	53	1,3	4105	2037	49,6	1312	32,0	167	4,1	410	10,0	148	3,6
					Z	38	0,9	4120	1713	41,6	1203	29,2	509	12,4	428	10,4		

Stadt- und Landkreisen Baden-Württembergs

wurden abgegeben für																						Schlüssel		
PDS		APD		Solli- darität		CM		GRAUE		NATUR- GESETZ		MLPD		ÖDP		PBC		STATT Partei		Sonstige Parteien			Einzel- bewerber	
Anz.	%	Anz.	%	Anz.	%	Anz.	%	Anz.	%	Anz.	%	Anz.	%	Anz.	%	Anz.	%	Anz.	%	Anz.	%		Anz.	%
1636 0,7 2773 1,2		654 0,3		24 0,0		160 0,1		2196 0,9 1672 0,7		340 0,1 411 0,2		268 0,1 201 0,1		1852 0,8 1420 0,6		350 0,1 489 0,2						90 0,0	111000	
446 0,8 799 1,4		177 0,3		7 0,0		67 0,1		616 1,1 478 0,8		85 0,1 111 0,2		38 0,1 33 0,1		612 1,1 412 0,7		98 0,2 166 0,3		145 0,3				25 0,0		
2082 0,7 3572 1,2		831 0,3		31 0,0		227 0,1		2812 0,9 2150 0,7		425 0,1 522 0,2		306 0,1 234 0,1		2464 0,8 1832 0,6		448 0,2 655 0,2		626 0,2				115 0,0		
																							115	
31 0,7 20 0,4		28 0,6				4 0,1		25 0,6		10 0,2		3 0,1 2 0,0		32 0,7		10 0,2		25 0,6					115001	
2 0,3 5 0,7		4 0,6						2 0,3		3 0,4		1 0,1		11 1,6		7 1,0		5 0,7						
33 0,6 25 0,5		32 0,6				4 0,1		27 0,5		13 0,2		4 0,1 2 0,0		43 0,8		17 0,3		30 0,6						
9 0,6 7 0,4		12 0,8				4 0,3		4 0,3		7 0,4				8 0,5		19 1,2		6 0,4					115002	
4 1,7 5 2,2								1 0,4		1 0,4				3 1,3		4 1,7		1 0,4						
13 0,7 12 0,7		12 0,7				4 0,2		5 0,3		8 0,4				11 0,6		23 1,3		7 0,4						
151 0,7 167 0,8		76 0,3		3 0,0		22 0,1		124 0,6		37 0,2		30 0,1 17 0,1		59 0,3		56 0,3		70 0,3					115003	
23 0,6 46 1,3		15 0,4				4 0,1		15 0,4		4 0,1		5 0,1 2 0,1		15 0,4		8 0,2		10 0,3						
174 0,7 213 0,8		91 0,4		3 0,0		26 0,1		139 0,5		41 0,2		35 0,1 19 0,1		74 0,3		64 0,3		80 0,3						
3 0,1 11 0,5		7 0,3				7 0,3		7 0,3		2 0,1		3 0,1 1 0,0		12 0,6		8 0,4		7 0,3					115004	
		1 0,5																						
3 0,1 11 0,5		8 0,4				7 0,3		7 0,3		2 0,1		3 0,1 1 0,0		12 0,5		8 0,4		7 0,3						
3 0,3 6 0,5		8 0,7						4 0,3		1 0,1		5 0,4 2 0,2		2 0,2		6 0,5		5 0,4					115010	
1 0,9 1 0,9		1 0,9				1 0,9						1 0,9		3 2,6										
4 0,3 7 0,5		9 0,7				1 0,1		4 0,3		1 0,1		6 0,5 2 0,2		5 0,4		6 0,5		5 0,4						
23 0,6 27 0,7		22 0,6		1 0,0		12 0,3		19 0,5		11 0,3		4 0,1 1 0,0		17 0,5		8 0,2		10 0,3					115013	
3 0,6 2 0,4		6 1,2						2 0,4		1 0,2		1 0,2		1 0,2		2 0,4		1 0,2						
26 0,6 29 0,7		28 0,7		1 0,0		12 0,3		21 0,5		12 0,3		5 0,1 1 0,0		18 0,4		10 0,2		11 0,3						

Stadtkreis / Landkreis Gemeinde		Wahl- berech- tigte	Wäh- ler	Wahl- betei- ligung	Erst-/ Zweit- stim- men	Un- gültige Stimmen		Gültige Stimmen	V o n d e n g ü l t i g e n S t i m m e n									
									CDU		SPD		FDP/FVP		GRÜNE		REP	
Schlüssel	Name	Anz.		%	E/Z	Anz.	%	Anz.		%	Anz.	%	Anz.	%	Anz.	%		
115	Noch: Landkreis Böblingen																	
115015	Gärtringen																	
	Ohne Briefwahl	7403	5295	(80,1)	E	53 1,0	5242	2734	52,2	1516	28,9	173	3,3	552	10,5	229	4,4	
					Z	51 1,0	5244	2420	46,1	1465	27,9	516	9,8	455	8,7	201	3,8	
	Briefwahl		761		E	7 0,9	754	403	53,4	209	27,7	24	3,2	90	11,9	22	2,9	
					Z	3 0,4	758	333	43,9	193	25,5	105	13,9	91	12,0	13	1,7	
	Zusammen	7403	6056	81,8	E	60 1,0	5996	3137	52,3	1725	28,8	197	3,3	642	10,7	251	4,2	
					Z	54 0,9	6002	2753	45,9	1658	27,6	621	10,3	546	9,1	214	3,6	
115016	Gäufelden																	
	Ohne Briefwahl	5273	3851	(79,1)	E	45 1,2	3806	1969	51,7	1103	29,0	130	3,4	390	10,2	190	5,0	
					Z	38 1,0	3813	1732	45,4	1029	27,0	375	9,8	382	10,0	172	4,5	
	Briefwahl		387		E	1 0,3	386	192	49,7	101	26,2	22	5,7	56	14,5	12	3,1	
					Z	0 0,0	387	147	38,0	90	23,3	72	18,6	54	14,0	11	2,8	
	Zusammen	5273	4238	80,4	E	46 1,1	4192	2161	51,6	1204	28,7	152	3,6	446	10,6	202	4,8	
					Z	38 0,9	4200	1879	44,7	1119	26,6	447	10,6	436	10,4	183	4,4	
115054	Grafenau																	
	Ohne Briefwahl	4071	2855	(78,5)	E	41 1,4	2814	1465	52,1	773	27,5	102	3,6	337	12,0	116	4,1	
					Z	39 1,4	2816	1237	43,9	734	26,1	355	12,6	292	10,4	99	3,5	
	Briefwahl		416		E	2 0,5	414	251	60,6	87	21,0	13	3,1	52	12,6	7	1,7	
					Z	2 0,5	414	202	48,8	60	14,5	73	17,6	56	13,5	6	1,4	
	Zusammen	4071	3271	80,3	E	43 1,3	3228	1716	53,2	860	26,6	115	3,6	389	12,1	123	3,8	
					Z	41 1,3	3230	1439	44,6	794	24,6	428	13,3	348	10,8	105	3,3	
115021	Herrenberg, Stadt																	
	Ohne Briefwahl	19359	14221	(81,5)	E	165 1,2	14056	7463	53,1	3994	28,4	451	3,2	1473	10,5	586	4,2	
					Z	120 0,8	14101	6523	46,3	3709	26,3	1454	10,3	1444	10,2	518	3,7	
	Briefwahl		1822		E	25 1,4	1797	874	48,6	501	27,9	57	3,2	297	16,5	55	3,1	
					Z	16 0,9	1806	676	37,4	433	24,0	251	13,9	320	17,7	53	2,9	
	Zusammen	19359	16043	82,9	E	190 1,2	15853	8337	52,6	4495	28,4	508	3,2	1770	11,2	641	4,0	
					Z	136 0,8	15907	7199	45,3	4142	26,0	1705	10,7	1764	11,1	571	3,6	
115022	Hildrizhausen																	
	Ohne Briefwahl	2191	1629	(83,3)	E	23 1,4	1606	857	53,4	473	29,5	76	4,7	139	8,7	55	3,4	
					Z	28 1,7	1601	733	45,8	420	26,2	208	13,0	154	9,6	50	3,1	
	Briefwahl		227		E	0 0,0	227	103	45,4	78	34,4	11	4,8	29	12,8	4	1,8	
					Z	0 0,0	227	79	34,8	64	28,2	37	16,3	32	14,1	3	1,3	
	Zusammen	2191	1856	84,7	E	23 1,2	1833	960	52,4	551	30,1	87	4,7	168	9,2	59	3,2	
					Z	28 1,5	1828	812	44,4	484	26,5	245	13,4	186	10,2	53	2,9	
115024	Holzgerlingen																	
	Ohne Briefwahl	7464	5566	(82,3)	E	67 1,2	5499	2665	48,5	1779	32,4	228	4,1	619	11,3	168	3,1	
					Z	49 0,9	5517	2280	41,3	1653	30,0	661	12,0	581	10,5	144	2,6	
	Briefwahl		680		E	4 0,6	676	332	49,1	211	31,2	24	3,6	93	13,8	10	1,5	
					Z	0 0,0	680	268	39,4	174	25,6	90	13,2	105	15,4	7	1,0	
	Zusammen	7464	6246	83,7	E	71 1,1	6175	2997	48,5	1990	32,2	252	4,1	712	11,5	178	2,9	
					Z	49 0,8	6197	2548	41,1	1827	29,5	751	12,1	686	11,1	151	2,4	
115053	Jettingen																	
	Ohne Briefwahl	4245	3201	(80,8)	E	52 1,6	3149	1722	54,7	898	28,5	125	4,0	219	7,0	173	5,5	
					Z	45 1,4	3156	1496	47,4	869	27,5	275	8,7	226	7,2	174	5,5	
	Briefwahl		268		E	0 0,0	268	146	54,5	70	26,1	17	6,3	25	9,3	10	3,7	
					Z	0 0,0	268	124	46,3	63	23,5	32	11,9	26	9,7	6	2,2	
	Zusammen	4245	3469	81,7	E	52 1,5	3417	1868	54,7	968	28,3	142	4,2	244	7,1	183	5,4	
					Z	45 1,3	3424	1620	47,3	932	27,2	307	9,0	252	7,4	180	5,3	

Stadt- und Landkreisen Baden-Württembergs

wurden abgegeben für																						Schlüssel		
PDS		APD		Solidarität		CM		GRAUE		NATURGESETZ		MLPD		ÖDP		PBC		STATT Partei		Sonstige Parteien			Einzelbewerber	
Anz.	%	Anz.	%	Anz.	%	Anz.	%	Anz.	%	Anz.	%	Anz.	%	Anz.	%	Anz.	%	Anz.	%	Anz.	%		Anz.	%
115																								
35 0,7												3 0,1												115015
27 0,5		28 0,5		1 0,0		6 0,1		28 0,5		9 0,2		1 0,0		27 0,5		39 0,7		21 0,4						
5 0,7												1 0,1												
6 0,8		1 0,1						2 0,3		2 0,3		1 0,1		5 0,7		3 0,4		3 0,4						
40 0,7												4 0,1												
33 0,5		29 0,5		1 0,0		6 0,1		30 0,5		11 0,2		2 0,0		32 0,5		42 0,7		24 0,4						
115016																								
21 0,6												3 0,1												
23 0,6		23 0,6				5 0,1		11 0,3		6 0,2		1 0,0		23 0,6		16 0,4		15 0,4						
3 0,8																								
2 0,5		3 0,8						2 0,5						4 1,0		1 0,3		1 0,3						
24 0,6												3 0,1												
25 0,6		26 0,6				5 0,1		13 0,3		6 0,1		1 0,0		27 0,6		17 0,4		16 0,4						
115054																								
17 0,6												4 0,1												
21 0,7		13 0,5		1 0,0		7 0,2		7 0,2		8 0,3		4 0,1		13 0,5		13 0,5		12 0,4						
3 0,7												1 0,2												
5 1,2		3 0,7												1 0,2		6 1,4		2 0,5						
20 0,6												5 0,2												
26 0,8		16 0,5		1 0,0		7 0,2		7 0,2		8 0,2		4 0,1		14 0,4		19 0,6		14 0,4						
115021																								
79 0,6												10 0,1												
78 0,6		61 0,4				34 0,2		53 0,4		29 0,2				84 0,6		77 0,5		37 0,3						
13 0,7																								
10 0,6		6 0,3				5 0,3		7 0,4		3 0,2				16 0,9		19 1,1		7 0,4						
92 0,6												10 0,1												
88 0,6		67 0,4				39 0,2		60 0,4		32 0,2				100 0,6		96 0,6		44 0,3						
115022																								
5 0,3												1 0,1												
7 0,4		3 0,2		1 0,1		4 0,2		10 0,6		1 0,1				5 0,3		2 0,1		3 0,2						
2 0,9																								
5 2,2		1 0,4				1 0,4		1 0,4		1 0,4				1 0,4		2 0,9								
7 0,4												1 0,1												
12 0,7		4 0,2		1 0,1		5 0,3		11 0,6		2 0,1				6 0,3		4 0,2		3 0,2						
115024																								
35 0,6												5 0,1												
35 0,6		23 0,4				5 0,1		27 0,5		20 0,4		5 0,1		25 0,5		37 0,7		21 0,4						
6 0,9																								
4 0,6		5 0,7		1 0,1		2 0,3		2 0,3		1 0,1		1 0,1		6 0,9		10 1,5		4 0,6						
41 0,7												5 0,1												
39 0,6		28 0,5		1 0,0		7 0,1		29 0,5		21 0,3		6 0,1		31 0,5		47 0,8		25 0,4						
115053																								
10 0,3												2 0,1												
8 0,3		19 0,6		2 0,1		12 0,4		14 0,4		6 0,2		1 0,0		21 0,7		21 0,7		12 0,4						
		5 1,9		1 0,4		2 0,7		1 0,4		1 0,4				2 0,7		5 1,9								
10 0,3												2 0,1												
8 0,2		24 0,7		3 0,1		14 0,4		15 0,4		7 0,2		1 0,0		23 0,7		26 0,8		12 0,4						

Stadtkreis / Landkreis Gemeinde	Wahl- berech- tigte	Wäh- ler	Wahl- betei- ligung	Erst-/ Zweit- stim- men	Un- gültige Stimmen		Gültige Stimmen	V o n d e n g ü l t i g e n S t i m m e n								
								CDU		SPD		FDP/FVP		GRÜNE		REP
Schlüssel	Name	Anz.		%	E/Z	Anz.	%	Anz.		%	Anz.	%	Anz.	%	Anz.	%
115	Noch: Landkreis Böblingen															
115028	Leonberg, Stadt Ohne Briefwahl	30396	21071	(80,9)	E Z	239 1,1 167 0,8	20832 20904	9818 47,1 8102 38,8	7259 34,8 6570 31,4	929 4,5 2961 14,2	2091 10,0 2123 10,2	590 2,8 539 2,6	2,8 2,6			
	Briefwahl		4154		E Z	41 1,0 24 0,6	4113 4130	2155 52,4 1595 38,6	1204 29,3 1022 24,7	174 4,2 782 18,9	462 11,2 535 13,0	89 2,2 71 1,7	2,2 1,7			
	Zusammen	30396	25225	83,0	E Z	280 1,1 191 0,8	24945 25034	11973 48,0 9697 38,7	8463 33,9 7592 30,3	1103 4,4 3743 15,0	2553 10,2 2658 10,6	679 2,7 610 2,4	2,7 2,4			
115029	Magstadt Ohne Briefwahl	5307	3707	(77,5)	E Z	61 1,6 47 1,3	3646 3660	1811 49,7 1576 43,1	1140 31,3 1078 29,5	137 3,8 404 11,0	369 10,1 342 9,3	153 4,2 146 4,0	4,2 4,0			
	Briefwahl		509		E Z	4 0,8 3 0,6	505 506	247 48,9 195 38,5	171 33,9 152 30,0	14 2,8 73 14,4	51 10,1 47 9,3	13 2,6 12 2,4	2,6 2,4			
	Zusammen	5307	4216	79,4	E Z	65 1,5 50 1,2	4151 4166	2058 49,6 1771 42,5	1311 31,6 1230 29,5	151 3,6 477 11,4	420 10,1 389 9,3	166 4,0 158 3,8	4,0 3,8			
115034	Mötzingen Ohne Briefwahl	2150	1522	(77,5)	E Z	29 1,9 24 1,6	1493 1498	831 55,7 745 49,7	433 29,0 388 25,9	69 4,6 146 9,7	98 6,6 107 7,1	58 3,9 63 4,2	3,9 4,2			
	Briefwahl		179		E Z	3 1,7 1 0,6	176 178	103 58,5 90 50,6	53 30,1 45 25,3	3 1,7 16 9,0	9 5,1 14 7,9	8 4,5 7 3,9	4,5 3,9			
	Zusammen	2150	1701	79,1	E Z	32 1,9 25 1,5	1669 1676	934 56,0 835 49,8	486 29,1 433 25,8	72 4,3 162 9,7	107 6,4 121 7,2	66 4,0 70 4,2	4,0 4,2			
115037	Nufringen Ohne Briefwahl	3127	2339	(82,7)	E Z	31 1,3 29 1,2	2308 2310	1244 53,9 1117 48,4	678 29,4 620 26,8	74 3,2 223 9,7	225 9,7 201 8,7	82 3,6 84 3,6	3,6 3,6			
	Briefwahl		283		E Z	1 0,4 0 0,0	282 283	138 48,9 112 39,6	92 32,6 81 28,6	6 2,1 34 12,0	39 13,8 37 13,1	7 2,5 9 3,2	2,5 3,2			
	Zusammen	3127	2622	83,9	E Z	32 1,2 29 1,1	2590 2593	1382 53,4 1229 47,4	770 29,7 701 27,0	80 3,1 257 9,9	264 10,2 238 9,2	89 3,4 93 3,6	3,4 3,6			
115041	Renningen Ohne Briefwahl	10717	7936	(82,4)	E Z	94 1,2 81 1,0	7842 7855	3640 46,4 2996 38,1	2782 35,5 2593 33,0	305 3,9 979 12,5	803 10,2 809 10,3	256 3,3 229 2,9	3,3 2,9			
	Briefwahl		1063		E Z	5 0,5 1 0,1	1058 1062	514 48,6 424 39,9	346 32,7 317 29,8	35 3,3 125 11,8	134 12,7 137 12,9	20 1,9 17 1,6	1,9 1,6			
	Zusammen	10717	8999	84,0	E Z	99 1,1 82 0,9	8900 8917	4154 46,7 3420 38,4	3128 35,1 2910 32,6	340 3,8 1104 12,4	937 10,5 946 10,6	276 3,1 246 2,8	3,1 2,8			
115042	Rutesheim Ohne Briefwahl	6246	4690	(83,7)	E Z	47 1,0 36 0,8	4643 4654	2280 49,1 1967 42,3	1605 34,6 1486 31,9	168 3,6 493 10,6	417 9,0 415 8,9	148 3,2 124 2,7	3,2 2,7			
	Briefwahl		624		E Z	7 1,1 4 0,6	617 620	320 51,9 255 41,1	188 30,5 164 26,5	23 3,7 91 14,7	68 11,0 75 12,1	14 2,3 10 1,6	2,3 1,6			
	Zusammen	6246	5314	85,1	E Z	54 1,0 40 0,8	5260 5274	2600 49,4 2222 42,1	1793 34,1 1650 31,3	191 3,6 584 11,1	485 9,2 490 9,3	162 3,1 134 2,5	3,1 2,5			
115044	Schönaich Ohne Briefwahl	6713	4879	(82,0)	E Z	82 1,7 69 1,4	4797 4810	2368 49,4 2057 42,8	1534 32,0 1446 30,1	173 3,6 504 10,5	557 11,6 534 11,1	142 3,0 127 2,6	3,0 2,6			
	Briefwahl		733		E Z	5 0,7 3 0,4	728 730	375 51,5 299 41,0	214 29,4 182 24,9	25 3,4 99 13,6	97 13,3 113 15,5	13 1,8 9 1,2	1,8 1,2			
	Zusammen	6713	5612	83,6	E Z	87 1,6 72 1,3	5525 5540	2743 49,6 2356 42,5	1748 31,6 1628 29,4	198 3,6 603 10,9	654 11,8 647 11,7	155 2,8 136 2,5	2,8 2,5			

Stadt- und Landkreisen Baden-Württembergs

wurden abgegeben für																						Schlüssel			
PDS		APD		Solida- rität		CM		GRAUE		NATUR- GESETZ		MLPD		ÖDP		PBC		STATT Partei		Sonstige Parteien			Einzel- bewerber		
Anz.	%	Anz.	%	Anz.	%	Anz.	%	Anz.	%	Anz.	%	Anz.	%	Anz.	%	Anz.	%	Anz.	%	Anz.	%		Anz.	%	
																								115	
132 0,6 171 0,8		82 0,4		7 0,0		21 0,1		85 0,4		34 0,2		13 0,1 4 0,0		77 0,4		66 0,3		62 0,3							115028
27 0,7 30 0,7		9 0,2		2 0,0		8 0,2		20 0,5		15 0,4		2 0,0 1 0,0		12 0,3		17 0,4		11 0,3							
159 0,6 201 0,8		91 0,4		9 0,0		29 0,1		105 0,4		49 0,2		15 0,1 5 0,0		89 0,4		83 0,3		73 0,3							
																								115029	
32 0,9 24 0,7		24 0,7				3 0,1		18 0,5		1 0,0		4 0,1 2 0,1		11 0,3		19 0,5		12 0,3							
6 1,2 10 2,0		2 0,4				4 0,8				1 0,2		3 0,6 1 0,2		3 0,6				6 1,2							
38 0,9 34 0,8		26 0,6				7 0,2		18 0,4		2 0,0		7 0,2 3 0,1		14 0,3		19 0,5		18 0,4							
																								115034	
3 0,2 6 0,4		5 0,3		1 0,1		3 0,2		2 0,1		5 0,3		1 0,1		10 0,7		14 0,9		3 0,2							
1 0,6		3 1,7														1 0,6		1 0,6							
3 0,2 7 0,4		8 0,5		1 0,1		3 0,2		2 0,1		5 0,3		1 0,1		10 0,6		15 0,9		4 0,2							
																								115037	
5 0,2 10 0,4		9 0,4				1 0,0		15 0,6		3 0,1		1 0,0		14 0,6		7 0,3		5 0,2							
2 0,7						2 0,7				2 0,7						3 1,1		1 0,4							
5 0,2 12 0,5		9 0,3				3 0,1		15 0,6		5 0,2		1 0,0		14 0,5		10 0,4		6 0,2							
																								115041	
51 0,7 51 0,6		42 0,5		1 0,0		10 0,1		27 0,3		19 0,2		5 0,1		40 0,5		26 0,3		33 0,4							
8 0,8 9 0,8		3 0,3		1 0,1		1 0,1		6 0,6		1 0,1		1 0,1		10 0,9		6 0,6		5 0,5							
59 0,7 60 0,7		45 0,5		2 0,0		11 0,1		33 0,4		20 0,2		6 0,1		50 0,6		32 0,4		38 0,4							
																								115042	
20 0,4 29 0,6		25 0,5				8 0,2		24 0,5		6 0,1		5 0,1 2 0,0		21 0,5		32 0,7		22 0,5							
4 0,6		2 0,3				2 0,3		2 0,3		1 0,2				3 0,5		10 1,6		5 0,8							
24 0,5 29 0,5		27 0,5				10 0,2		26 0,5		7 0,1		5 0,1 2 0,0		24 0,5		42 0,8		27 0,5							
																								115044	
19 0,4 19 0,4		17 0,4				11 0,2		17 0,4		5 0,1		4 0,1 2 0,0		19 0,4		43 0,9		9 0,2							
4 0,5 5 0,7		7 1,0						5 0,7		3 0,4				3 0,4		4 0,5		1 0,1							
23 0,4 24 0,4		24 0,4				11 0,2		22 0,4		8 0,1		4 0,1 2 0,0		22 0,4		47 0,8		10 0,2							

Stadtkreis / Landkreis Gemeinde		Wahl- berech- tigte	Wäh- ler	Wahl- betei- ligung	Erst-/ Zweit- stim- men	Un- gültige Stimmen		Gültige Stimmen	V o n d e n g ü l t i g e n S t i m m e n									
									CDU		SPD		FDP/FVP		GRÜNE		REP	
Schlüssel	Name	Anz.		%	E/Z	Anz.	%	Anz.		%	Anz.	%	Anz.	%	Anz.	%	Anz.	%
115	Noch: Landkreis Böblingen																	
115045	Sindelfingen, Stadt																	
	Ohne Briefwahl	38815	27198	(78,7)	E	354	1,3	26844	12960	48,3	8848	33,0	826	3,1	2900	10,8	1089	4,1
					Z	289	1,1	26909	11387	42,3	8505	31,6	2699	10,0	2591	9,6	984	3,7
	Briefwahl		4105		E	30	0,7	4075	1968	48,3	1270	31,2	156	3,8	536	13,2	99	2,4
					Z	13	0,3	4092	1628	39,8	1161	28,4	574	14,0	508	12,4	92	2,2
	Zusammen	38815	31303	80,6	E	384	1,2	30919	14928	48,3	10118	32,7	982	3,2	3436	11,1	1188	3,8
					Z	302	1,0	31001	13015	42,0	9666	31,2	3273	10,6	3099	10,0	1076	3,5
115046	Steinenbronn																	
	Ohne Briefwahl	3792	2713	(82,1)	E	26	1,0	2687	1426	53,1	799	29,7	115	4,3	244	9,1	84	3,1
					Z	17	0,6	2696	1210	44,9	754	28,0	337	12,5	223	8,3	88	3,3
	Briefwahl		464		E	2	0,4	462	221	47,8	161	34,8	16	3,5	49	10,6	11	2,4
					Z	0	0,0	464	165	35,6	143	30,8	73	15,7	51	11,0	10	2,2
	Zusammen	3792	3177	83,8	E	28	0,9	3149	1647	52,3	960	30,5	131	4,2	293	9,3	95	3,0
					Z	17	0,5	3160	1375	43,5	897	28,4	410	13,0	274	8,7	98	3,1
115048	Waldenbuch, Stadt																	
	Ohne Briefwahl	5518	3933	(81,4)	E	46	1,2	3887	2004	51,6	1267	32,6	162	4,2	327	8,4	106	2,7
					Z	26	0,7	3907	1746	44,7	1114	28,5	503	12,9	354	9,1	95	2,4
	Briefwahl		636		E	2	0,3	634	350	55,2	175	27,6	27	4,3	68	10,7	12	1,9
					Z	0	0,0	636	278	43,7	146	23,0	105	16,5	77	12,1	14	2,2
	Zusammen	5518	4569	82,8	E	48	1,1	4521	2354	52,1	1442	31,9	189	4,2	395	8,7	118	2,6
					Z	26	0,6	4543	2024	44,6	1260	27,7	608	13,4	431	9,5	109	2,4
115050	Weil der Stadt, Stadt																	
	Ohne Briefwahl	12290	8788	(80,1)	E	130	1,5	8658	4464	51,6	2639	30,5	368	4,3	834	9,6	306	3,5
					Z	89	1,0	8699	3715	42,7	2365	27,2	1100	12,6	955	11,0	294	3,4
	Briefwahl		1259		E	4	0,3	1255	660	52,6	387	30,8	41	3,3	131	10,4	28	2,2
					Z	4	0,3	1255	534	42,5	317	25,3	169	13,5	167	13,3	33	2,6
	Zusammen	12290	10047	81,7	E	134	1,3	9913	5124	51,7	3026	30,5	409	4,1	965	9,7	334	3,4
					Z	93	0,9	9954	4249	42,7	2682	26,9	1269	12,7	1122	11,3	327	3,3
115051	Weil im Schönbuch																	
	Ohne Briefwahl	6215	4605	(81,0)	E	52	1,1	4553	2453	53,9	1351	29,7	158	3,5	383	8,4	184	4,0
					Z	37	0,8	4568	2145	47,0	1272	27,8	498	10,9	345	7,6	165	3,6
	Briefwahl		499		E	4	0,8	495	248	50,1	130	26,3	23	4,6	71	14,3	16	3,2
					Z	1	0,2	498	165	33,1	159	31,9	64	12,9	74	14,9	13	2,6
	Zusammen	6215	5104	82,1	E	56	1,1	5048	2701	53,5	1481	29,3	181	3,6	454	9,0	200	4,0
					Z	38	0,7	5066	2310	45,6	1431	28,2	562	11,1	419	8,3	178	3,5
115052	Weissach																	
	Ohne Briefwahl	4930	3714	(83,8)	E	54	1,5	3660	2020	55,2	1012	27,7	142	3,9	354	9,7	107	2,9
					Z	34	0,9	3680	1690	45,9	949	25,8	462	12,6	337	9,2	98	2,7
	Briefwahl		469		E	2	0,4	467	243	52,0	142	30,4	20	4,3	43	9,2	14	3,0
					Z	1	0,2	468	200	42,7	123	26,3	63	13,5	52	11,1	8	1,7
	Zusammen	4930	4183	84,8	E	56	1,3	4127	2263	54,8	1154	28,0	162	3,9	397	9,6	121	2,9
					Z	35	0,8	4148	1890	45,6	1072	25,8	525	12,7	389	9,4	106	2,6
115	Landkreis Böblingen insgesamt																	
	Ohne Briefwahl	236022	168941	(80,4)	E	2187	1,3	166754	83724	50,2	52810	31,7	6232	3,7	16751	10,0	6091	3,7
					Z	1673	1,0	167268	72125	43,1	49192	29,4	19003	11,4	16236	9,7	5546	3,3
	Briefwahl		24831		E	180	0,7	24651	12505	50,7	7338	29,8	947	3,8	3051	12,4	608	2,5
					Z	94	0,4	24737	9918	40,1	6455	26,1	3683	14,9	3256	13,2	531	2,1
	Zusammen	236022	193772	82,1	E	2367	1,2	191405	96229	50,3	60148	31,4	7179	3,8	19802	10,3	6699	3,5
					Z	1767	0,9	192005	82043	42,7	55647	29,0	22686	11,8	19492	10,2	6077	3,2

Stadt- und Landkreisen Baden-Württembergs

w u r d e n a b g e g e b e n f ü r																							Schlüssel		
PDS		APD		Soli- darität		CM		GRAUE		NATUR- GESETZ		MLPD		ÖDP		PBC		STATT Partei		Sonstige Parteien		Einzel- bewerber			
Anz.	%	Anz.	%	Anz.	%	Anz.	%	Anz.	%	Anz.	%	Anz.	%	Anz.	%	Anz.	%	Anz.	%	Anz.	%	Anz.		%	
																								115	
179 0,7 183 0,7		103 0,4				39 0,1		129 0,5		48 0,2		42 0,2 18 0,1		80 0,3		72 0,3		71 0,3							115045
37 0,9 37 0,9		13 0,3		1 0,0		6 0,1		18 0,4		11 0,3		9 0,2 2 0,0		19 0,5		11 0,3		11 0,3							
216 0,7 220 0,7		116 0,4		1 0,0		45 0,1		147 0,5		59 0,2		51 0,2 20 0,1		99 0,3		83 0,3		82 0,3							
16 0,6 19 0,7		14 0,5		3 0,1		5 0,2		12 0,4		2 0,1		3 0,1 1 0,0		12 0,4		12 0,4		4 0,1							115046
3 0,6 2 0,4		2 0,4		1 0,2		1 0,2		6 1,3				1 0,2 1 0,2		5 1,1		2 0,4		2 0,4							
19 0,6 21 0,7		16 0,5		4 0,1		6 0,2		18 0,6		2 0,1		4 0,1 2 0,1		17 0,5		14 0,4		6 0,2							
20 0,5 26 0,7		18 0,5		1 0,0		9 0,2		13 0,3		3 0,1		1 0,0		4 0,1		12 0,3		9 0,2							115048
1 0,2 2 0,3		1 0,2				1 0,2		4 0,6		4 0,6		1 0,2 1 0,2				3 0,5									
21 0,5 28 0,6		19 0,4		1 0,0		10 0,2		17 0,4		7 0,2		2 0,0 1 0,0		4 0,1		15 0,3		9 0,2							
41 0,5 46 0,5		42 0,5		1 0,0		16 0,2		35 0,4		23 0,3		6 0,1 3 0,0		44 0,5		41 0,5		19 0,2							115050
8 0,6 9 0,7		4 0,3				3 0,2		5 0,4		2 0,2				5 0,4		2 0,2		5 0,4							
49 0,5 55 0,6		46 0,5		1 0,0		19 0,2		40 0,4		25 0,3		6 0,1 3 0,0		49 0,5		43 0,4		24 0,2							
21 0,5 24 0,5		19 0,4				4 0,1		18 0,4		10 0,2		3 0,1 1 0,0		18 0,4		33 0,7		16 0,4							115051
7 1,4 5 1,0		3 0,6				1 0,2		1 0,2						5 1,0		8 1,6									
28 0,6 29 0,6		22 0,4				5 0,1		19 0,4		10 0,2		3 0,1 1 0,0		23 0,5		41 0,8		16 0,3							
22 0,6 23 0,6		24 0,7		1 0,0		6 0,2		17 0,5		6 0,2		3 0,1		32 0,9		27 0,7		8 0,2							115052
4 0,9 4 0,9		3 0,6						3 0,6		1 0,2		1 0,2		1 0,2		8 1,7		2 0,4							
26 0,6 27 0,7		27 0,7		1 0,0		6 0,1		20 0,5		7 0,2		4 0,1		33 0,8		35 0,8		10 0,2							
983 0,6 1068 0,6		747 0,4		24 0,0		258 0,2		745 0,4		312 0,2		163 0,1 69 0,0		710 0,4		716 0,4		517 0,3							115
174 0,7 207 0,8		103 0,4		7 0,0		44 0,2		105 0,4		58 0,2		28 0,1 10 0,0		134 0,5		142 0,6		84 0,3							
1157 0,6 1275 0,7		850 0,4		31 0,0		302 0,2		850 0,4		370 0,2		191 0,1 79 0,0		844 0,4		858 0,4		601 0,3							

Stadtkreis / Landkreis Gemeinde	Wahl- berech- tigte	Wäh- ler	Wahl- betei- ligung	Erst-/ Zweit- stim- men	Un- gültige Stimmen	Gültige Stimmen	V o n d e n g ü l t i g e n S t i m m e n									
							CDU		SPD		FDP/FVP		GRÜNE		REP	
Schlüssel	Name	Anz.	%	E/Z	Anz.	%	Anz.	%	Anz.	%	Anz.	%	Anz.	%	Anz.	%
116	Landkreis Esslingen															
116081	Aichtal, Stadt Ohne Briefwahl	6648	4896 (82,5)	E Z	67 1,4 54 1,1	4829 4842	2339 48,4 1959 40,5	1480 30,6 1400 28,9	224 4,6 664 13,7	526 10,9 496 10,2	163 3,4 178 3,7					
	Briefwahl		672	E Z	4 0,6 2 0,3	668 670	330 49,4 281 41,9	168 25,1 169 25,2	43 6,4 94 14,0	94 14,1 91 13,6	21 3,1 16 2,4					
	Zusammen	6648	5568 83,8	E Z	71 1,3 56 1,0	5497 5512	2669 48,6 2240 40,6	1648 30,0 1569 28,5	267 4,9 758 13,8	620 11,3 587 10,6	184 3,3 194 3,5					
116076	Aichwald Ohne Briefwahl	6030	4504 (85,0)	E Z	48 1,1 46 1,0	4456 4458	2208 49,6 1889 42,4	1601 35,9 1303 29,2	168 3,8 583 13,1	305 6,8 436 9,8	109 2,4 125 2,8					
	Briefwahl		708	E Z	9 1,3 1 0,1	699 707	350 50,1 298 42,1	242 34,6 186 26,3	27 3,9 93 13,2	64 9,2 101 14,3	9 1,3 11 1,6					
	Zusammen	6030	5212 86,4	E Z	57 1,1 47 0,9	5155 5165	2558 49,6 2187 42,3	1843 35,8 1489 28,8	195 3,8 676 13,1	369 7,2 537 10,4	118 2,3 136 2,6					
116004	Altbach Ohne Briefwahl	4003	2910 (83,7)	E Z	35 1,2 27 0,9	2875 2883	1343 46,7 1238 42,9	1148 39,9 962 33,4	119 4,1 301 10,4	132 4,6 208 7,2	103 3,6 103 3,6					
	Briefwahl		512	E Z	4 0,8 4 0,8	508 508	260 51,2 225 44,3	174 34,3 146 28,7	16 3,1 47 9,3	39 7,7 59 11,6	15 3,0 15 3,0					
	Zusammen	4003	3422 85,5	E Z	39 1,1 31 0,9	3383 3391	1603 47,4 1463 43,1	1322 39,1 1108 32,7	135 4,0 348 10,3	171 5,1 267 7,9	118 3,5 118 3,5					
116005	Altdorf Ohne Briefwahl	829	631 (81,0)	E Z	5 0,8 8 1,3	626 623	317 50,6 282 45,3	184 29,4 174 27,9	17 2,7 62 10,0	70 11,2 61 9,8	21 3,4 22 3,5					
	Briefwahl		49	E Z	2 4,1 2 4,1	47 47	23 48,9 23 48,9	10 21,3 12 25,5	4 8,5 3 6,4	8 17,0 6 12,8	2 4,3 2 4,3					
	Zusammen	829	680 82,0	E Z	7 1,0 10 1,5	673 670	340 50,5 305 45,5	194 28,8 186 27,8	21 3,1 65 9,7	78 11,6 67 10,0	23 3,4 24 3,6					
116006	Altenriet Ohne Briefwahl	1074	849 (84,7)	E Z	17 2,0 8 0,9	832 841	399 48,0 361 42,9	265 31,9 230 27,3	47 5,6 101 12,0	64 7,7 84 10,0	42 5,0 36 4,3					
	Briefwahl		69	E Z	0 0,0 0 0,0	69 69	35 50,7 26 37,7	17 24,6 16 23,2	5 7,2 14 20,3	10 14,5 7 10,1	2 2,9 1 1,4					
	Zusammen	1074	918 85,5	E Z	17 1,9 8 0,9	901 910	434 48,2 387 42,5	282 31,3 246 27,0	52 5,8 115 12,6	74 8,2 91 10,0	44 4,9 37 4,1					
116007	Baltmannsweiler Ohne Briefwahl	3993	2819 (79,6)	E Z	30 1,1 28 1,0	2789 2791	1325 47,5 1185 42,5	1022 36,6 849 30,4	100 3,6 314 11,3	198 7,1 261 9,4	102 3,7 103 3,7					
	Briefwahl		445	E Z	6 1,3 2 0,4	439 443	206 46,9 171 38,6	137 31,2 123 27,8	21 4,8 58 13,1	53 12,1 61 13,8	19 4,3 20 4,5					
	Zusammen	3993	3264 81,7	E Z	36 1,1 30 0,9	3228 3234	1531 47,4 1356 41,9	1159 35,9 972 30,1	121 3,7 372 11,5	251 7,8 322 10,0	121 3,7 123 3,8					
116008	Bempflingen Ohne Briefwahl	2270	1757 (83,7)	E Z	31 1,8 23 1,3	1726 1734	737 42,7 651 37,5	657 38,1 626 36,1	92 5,3 209 12,1	127 7,4 128 7,4	81 4,7 66 3,8					
	Briefwahl		169	E Z	2 1,2 1 0,6	167 168	83 49,7 64 38,1	50 29,9 46 27,4	11 6,6 30 17,9	21 12,6 27 16,1	1 0,6 1 0,6					
	Zusammen	2270	1926 84,8	E Z	33 1,7 24 1,2	1893 1902	820 43,3 715 37,6	707 37,3 672 35,3	103 5,4 239 12,6	148 7,8 155 8,1	82 4,3 67 3,5					

Stadt- und Landkreisen Baden-Württembergs

wurden abgegeben für																						Schlüssel		
PDS		APD		Solida- rität		CM		GRAUE		NATUR- GESETZ		MLPD		ÖDP		PBC		STATT Partei		Sonstige Parteien			Einzel- bewerber	
Anz.	%	Anz.	%	Anz.	%	Anz.	%	Anz.	%	Anz.	%	Anz.	%	Anz.	%	Anz.	%	Anz.	%	Anz.	%		Anz.	%
																								116
38 0,8 38 0,8		23 0,5				3 0,1		15 0,3		20 0,4 16 0,3				27 0,6 25 0,5		12 0,2 10 0,2		15 0,3						116081
4 0,6 6 0,9		2 0,3						1 0,1		1 0,1 3 0,4		1 0,1		4 0,6 5 0,7		3 0,4		1 0,1						
42 0,8 44 0,8		25 0,5				3 0,1		16 0,3		21 0,4 19 0,3		1 0,0		31 0,6 30 0,5		15 0,3 10 0,2		16 0,3						
																								116076
22 0,5 24 0,5		19 0,4		2 0,0		1 0,0		7 0,2		12 0,3 12 0,3		1 0,0 1 0,0		30 0,7 22 0,5		21 0,5		13 0,3						
1 0,1		2 0,3						4 0,6		1 0,1 1 0,1				5 0,7 2 0,3		6 0,8		3 0,4						
23 0,4 24 0,5		21 0,4		2 0,0		1 0,0		11 0,2		13 0,3 13 0,3		1 0,0 1 0,0		35 0,7 24 0,5		27 0,5		16 0,3						
																								116004
15 0,5 22 0,8		13 0,5				2 0,1		10 0,3		9 0,3 7 0,2		1 0,0		6 0,2 6 0,2		5 0,2		5 0,2						
3 0,6 4 0,8		1 0,2						2 0,4		1 0,2 1 0,2								8 1,6						
18 0,5 26 0,8		14 0,4				2 0,1		12 0,4		10 0,3 8 0,2		1 0,0		6 0,2 6 0,2		5 0,1		13 0,4						
																								116005
6 1,0 6 1,0		1 0,2				3 0,5		2 0,3		1 0,2 1 0,2				4 0,6 2 0,3		6 1,0 4 0,6		3 0,5						
																								116006
6 0,9 6 0,9		1 0,1				3 0,4		2 0,3		1 0,1 1 0,1				4 0,6 2 0,3		6 0,9 4 0,6		4 0,6						
2 0,2 4 0,5		9 1,1				1 0,1		3 0,4		9 1,1 6 0,7				1 0,1		3 0,4 4 0,5		2 0,2						
2 2,9		1 1,4												2 2,9										
2 0,2 6 0,7		10 1,1				1 0,1		3 0,3		9 1,0 6 0,7				1 0,1 2 0,2		3 0,3 4 0,4		2 0,2						
																								116007
22 0,8 23 0,8		10 0,4		1 0,0		2 0,1		3 0,1		7 0,3 9 0,3		1 0,0		12 0,4 7 0,3		19 0,7		5 0,2						
1 0,2		2 0,5				2 0,5		1 0,2		2 0,5				1 0,2		3 0,7		1 0,2						
23 0,7 23 0,7		12 0,4		1 0,0		4 0,1		4 0,1		9 0,3 9 0,3		1 0,0		12 0,4 8 0,2		22 0,7		6 0,2						
																								116008
10 0,6 13 0,7		6 0,3				5 0,3		4 0,2		6 0,3 6 0,3				7 0,4 6 0,3		9 0,5 12 0,7		2 0,1						
10 0,5 13 0,7		6 0,3				5 0,3		4 0,2		7 0,4 6 0,3				7 0,4 6 0,3		9 0,5 12 0,6		2 0,1						

Stadtkreis / Landkreis Gemeinde		Wahl- berech- tigte	Wäh- ler	Wahl- betei- ligung	Erst-/ Zweit- stim- men	Un- gültige Stimmen	Gültige Stimmen	V o n d e n g ü l t i g e n S t i m m e n								
								CDU		SPD		FDP/FVP		GRÜNE		REP
Schlüssel	Name	Anz.		%	E/Z	Anz.	%	Anz.		%	Anz.	%	Anz.	%	Anz.	%
116	Noch: Landkreis Esslingen															
116011	Beuren															
	Ohne Briefwahl	2604	1925	(81,0)	E	28 1,5	1897	981 51,7	547 28,8	78 4,1	185 9,8	69 3,6				
					Z	30 1,6	1895	867 45,8	530 28,0	218 11,5	138 7,3	79 4,2				
	Briefwahl		215		E	1 0,5	214	98 45,8	52 24,3	6 2,8	36 16,8	16 7,5				
					Z	1 0,5	214	88 41,1	51 23,8	21 9,8	28 13,1	16 7,5				
	Zusammen	2604	2140	82,2	E	29 1,4	2111	1079 51,1	599 28,4	84 4,0	221 10,5	85 4,0				
					Z	31 1,4	2109	955 45,3	581 27,5	239 11,3	166 7,9	95 4,5				
116012	Bissingen an der Teck															
	Ohne Briefwahl	2402	1753	(80,3)	E	19 1,1	1734	853 49,2	487 28,1	81 4,7	211 12,2	66 3,8				
					Z	19 1,1	1734	753 43,4	500 28,8	195 11,2	182 10,5	59 3,4				
	Briefwahl		207		E	1 0,5	206	88 42,7	69 33,5	5 2,4	31 15,0	5 2,4				
					Z	1 0,5	206	79 38,3	65 31,6	19 9,2	26 12,6	5 2,4				
	Zusammen	2402	1960	81,6	E	20 1,0	1940	941 48,5	556 28,7	86 4,4	242 12,5	71 3,7				
					Z	20 1,0	1940	832 42,9	565 29,1	214 11,0	208 10,7	64 3,3				
116014	Deizisau															
	Ohne Briefwahl	4274	3184	(84,6)	E	45 1,4	3139	1471 46,9	1275 40,6	79 2,5	191 6,1	90 2,9				
					Z	33 1,0	3151	1368 43,4	1087 34,5	292 9,3	262 8,3	76 2,4				
	Briefwahl		493		E	6 1,2	487	251 51,5	162 33,3	22 4,5	29 6,0	16 3,3				
					Z	4 0,8	489	219 44,8	137 28,0	59 12,1	38 7,8	18 3,7				
	Zusammen	4274	3677	86,0	E	51 1,4	3626	1722 47,5	1437 39,6	101 2,8	220 6,1	106 2,9				
					Z	37 1,0	3640	1587 43,6	1224 33,6	351 9,6	300 8,2	94 2,6				
116015	Denkendorf															
	Ohne Briefwahl	6892	5034	(82,8)	E	47 0,9	4987	2363 47,4	1993 40,0	145 2,9	289 5,8	143 2,9				
					Z	38 0,8	4996	2166 43,4	1666 33,3	464 9,3	441 8,8	134 2,7				
	Briefwahl		789		E	4 0,5	785	395 50,3	281 35,8	22 2,8	60 7,6	14 1,8				
					Z	2 0,3	787	342 43,5	215 27,3	96 12,2	99 12,6	11 1,4				
	Zusammen	6892	5823	84,5	E	51 0,9	5772	2758 47,8	2274 39,4	167 2,9	349 6,0	157 2,7				
					Z	40 0,7	5783	2508 43,4	1881 32,5	560 9,7	540 9,3	145 2,5				
116016	Dettingen unter Teck															
	Ohne Briefwahl	3940	2874	(81,4)	E	51 1,8	2823	1302 46,1	969 34,3	114 4,0	257 9,1	124 4,4				
					Z	39 1,4	2835	1138 40,1	973 34,3	300 10,6	230 8,1	123 4,3				
	Briefwahl		387		E	3 0,8	384	181 47,1	115 29,9	13 3,4	46 12,0	15 3,9				
					Z	1 0,3	386	155 40,2	122 31,6	41 10,6	41 10,6	14 3,6				
	Zusammen	3940	3261	82,8	E	54 1,7	3207	1483 46,2	1084 33,8	127 4,0	303 9,4	139 4,3				
					Z	40 1,2	3221	1293 40,1	1095 34,0	341 10,6	271 8,4	137 4,3				
116018	Erkenbrechtsweiler															
	Ohne Briefwahl	1451	1101	(80,5)	E	18 1,6	1083	542 50,0	302 27,9	50 4,6	91 8,4	84 7,8				
					Z	16 1,5	1085	489 45,1	312 28,8	102 9,4	72 6,6	85 7,8				
	Briefwahl		78		E	0 0,0	78	36 46,2	22 28,2	5 6,4	8 10,3	7 9,0				
					Z	0 0,0	78	34 43,6	21 26,9	8 10,3	8 10,3	6 7,7				
	Zusammen	1451	1179	81,3	E	18 1,5	1161	578 49,8	324 27,9	55 4,7	99 8,5	91 7,8				
					Z	16 1,4	1163	523 45,0	333 28,6	110 9,5	80 6,9	91 7,8				
116019	Esslingen am Neckar, Stadt															
	Ohne Briefwahl	59766	41541	(79,5)	E	490 1,2	41051	18477 45,0	16373 39,9	1379 3,4	2607 6,4	1471 3,6				
					Z	388 0,9	41153	16762 40,7	13605 33,1	4157 10,1	4071 9,9	1425 3,5				
	Briefwahl		7185		E	40 0,6	7145	3550 49,7	2337 32,7	271 3,8	662 9,3	164 2,3				
					Z	20 0,3	7165	2937 41,0	1847 25,8	1026 14,3	973 13,6	175 2,4				
	Zusammen	59766	48726	81,5	E	530 1,1	48196	22027 45,7	18710 38,8	1650 3,4	3269 6,8	1635 3,4				
					Z	408 0,8	48318	19699 40,8	15452 32,0	5183 10,7	5044 10,4	1600 3,3				

Stadt- und Landkreisen Baden-Württembergs

wurden abgegeben für																						Schlüssel		
PDS		APD		Soli- darität		CM		GRAUE		NATUR- GESETZ		MLPD		ÖDP		PBC		STATT Partei		Sonstige Parteien			Einzel- bewerber	
Anz.	%	Anz.	%	Anz.	%	Anz.	%	Anz.	%	Anz.	%	Anz.	%	Anz.	%	Anz.	%	Anz.	%	Anz.	%		Anz.	%
116																								
116011																								
9 0,5 12 0,6		7 0,4				4 0,2		5 0,3		6 0,3 7 0,4		3 0,2		9 0,5 4 0,2		13 0,7 13 0,7		8 0,4						
		3 1,4				1 0,5								1 0,5 2 0,9		5 2,3 4 1,9								
9 0,4 12 0,6		10 0,5				5 0,2		5 0,2		6 0,3 7 0,3		3 0,1		10 0,5 6 0,3		18 0,9 17 0,8		8 0,4						
6 0,3 1 0,1		6 0,3				5 0,3		8 0,5		6 0,3		3 0,2		11 0,6 8 0,5		13 0,7 9 0,5		5 0,3						
1 0,5		2 1,0						3 1,5		1 0,5		1 0,5		2 1,0 2 1,0		5 2,4 2 1,0		1 0,5						
6 0,3 2 0,1		8 0,4				5 0,3		11 0,6		7 0,4		4 0,2		13 0,7 10 0,5		18 0,9 11 0,6		6 0,3						
116012																								
9 0,3 14 0,4		11 0,3				4 0,1		10 0,3		13 0,4 8 0,3		2 0,1 2 0,1		9 0,3 9 0,3		3 0,1		5 0,2						
2 0,4 2 0,4		6 1,2						4 0,8		1 0,2 1 0,2				4 0,8 1 0,2				4 0,8						
11 0,3 16 0,4		17 0,5				4 0,1		14 0,4		14 0,4 9 0,2		2 0,1 2 0,1		13 0,4 10 0,3		3 0,1		9 0,2						
116015																								
16 0,3 19 0,4		15 0,3				3 0,1		14 0,3		12 0,2 6 0,1		6 0,1 1 0,0		20 0,4 23 0,5		30 0,6		14 0,3						
3 0,4 3 0,4		1 0,1						3 0,4		2 0,3				8 1,0 7 0,9		9 1,1		1 0,1						
19 0,3 22 0,4		16 0,3				3 0,1		17 0,3		14 0,2 6 0,1		6 0,1 1 0,0		28 0,5 30 0,5		39 0,7		15 0,3						
116016																								
9 0,3 7 0,2		8 0,3				7 0,2		5 0,2		11 0,4 6 0,2		2 0,1		17 0,6 13 0,5		20 0,7 12 0,4		11 0,4						
1 0,3 1 0,3		1 0,3						2 0,5		1 0,3				7 1,8 1 0,3		6 1,6 4 1,0		3 0,8						
10 0,3 8 0,2		9 0,3				7 0,2		7 0,2		11 0,3 7 0,2		2 0,1		24 0,7 14 0,4		26 0,8 16 0,5		14 0,4						
116018																								
1 0,1		5 0,5				3 0,3		3 0,3		3 0,3				6 0,6 4 0,4		7 0,6 7 0,6								
								1 1,3																
1 0,1		5 0,4				3 0,3		4 0,3		3 0,3				6 0,5 4 0,3		7 0,6 7 0,6								
116019																								
284 0,7 317 0,8		115 0,3		4 0,0		30 0,1		162 0,4		152 0,4 103 0,3		72 0,2 57 0,1		236 0,6 160 0,4		75 0,2		110 0,3						
61 0,9 65 0,9		19 0,3				8 0,1		37 0,5		30 0,4 16 0,2		11 0,2 6 0,1		59 0,8 27 0,4		11 0,2		18 0,3						
345 0,7 382 0,8		134 0,3		4 0,0		38 0,1		199 0,4		182 0,4 119 0,2		83 0,2 63 0,1		295 0,6 187 0,4		86 0,2		128 0,3						

Stadtkreis / Landkreis Gemeinde		Wahl- berech- tigte	Wäh- ler	Wahl- betei- ligung	Erst-/ Zweit- stim- men	Un- gültige Stimmen		Gültige Stimmen	V o n d e n g ü l t i g e n S t i m m e n									
									CDU		SPD		FDP/FVP		GRÜNE		REP	
Schlüssel	Name	Anz.		%	E/Z	Anz.	%	Anz.		%	Anz.	%	Anz.	%	Anz.	%		
116	Noch: Landkreis Esslingen																	
116077	Filderstadt, Stadt Ohne Briefwahl	27975	19515 (79,9)	E	217	1,1	19298	8384	43,4	6747	35,0	1366	7,1	1784	9,2	552	2,9	
				Z	161	0,8	19354	8018	41,4	5904	30,5	2359	12,2	1900	9,8	556	2,9	
	Briefwahl	3401	E	13	0,4	3388	1506	44,5	1015	30,0	270	8,0	447	13,2	73	2,2		
			Z	8	0,2	3393	1343	39,6	901	26,6	516	15,2	473	13,9	65	1,9		
	Zusammen	27975	22916	81,9	E	230	1,0	22686	9890	43,6	7762	34,2	1636	7,2	2231	9,8	625	2,8
					Z	169	0,7	22747	9361	41,2	6805	29,9	2875	12,6	2373	10,4	621	2,7
116020	Frickenhausen Ohne Briefwahl	6357	4736 (80,5)	E	92	1,9	4644	2430	52,3	1315	28,3	152	3,3	420	9,0	231	5,0	
				Z	62	1,3	4674	2249	48,1	1367	29,2	386	8,3	327	7,0	208	4,5	
	Briefwahl	453	E	0	0,0	453	259	57,2	100	22,1	19	4,2	51	11,3	18	4,0		
			Z	1	0,2	452	231	51,1	111	24,6	48	10,6	37	8,2	17	3,8		
	Zusammen	6357	5189	81,6	E	92	1,8	5097	2689	52,8	1415	27,8	171	3,4	471	9,2	249	4,9
					Z	63	1,2	5126	2480	48,4	1478	28,8	434	8,5	364	7,1	225	4,4
116022	Großbettlingen Ohne Briefwahl	2705	2073 (82,9)	E	42	2,0	2031	1057	52,0	561	27,6	75	3,7	212	10,4	83	4,1	
				Z	35	1,7	2038	957	47,0	553	27,1	205	10,1	173	8,5	74	3,6	
	Briefwahl	200	E	1	0,5	199	112	56,3	46	23,1	10	5,0	24	12,1	3	1,5		
			Z	1	0,5	199	93	46,7	46	23,1	21	10,6	25	12,6	5	2,5		
	Zusammen	2705	2273	84,0	E	43	1,9	2230	1169	52,4	607	27,2	85	3,8	236	10,6	86	3,9
					Z	36	1,6	2237	1050	46,9	599	26,8	226	10,1	198	8,9	79	3,5
116027	Hochdorf Ohne Briefwahl	3363	2588 (85,1)	E	34	1,3	2554	1014	39,7	1268	49,6	62	2,4	121	4,7	68	2,7	
				Z	28	1,1	2560	1057	41,3	827	32,3	257	10,0	281	11,0	74	2,9	
	Briefwahl	315	E	1	0,3	314	150	47,8	127	40,4	13	4,1	17	5,4	5	1,6		
			Z	0	0,0	315	134	42,5	85	27,0	44	14,0	39	12,4	4	1,3		
	Zusammen	3363	2903	86,3	E	35	1,2	2868	1164	40,6	1395	48,6	75	2,6	138	4,8	73	2,5
					Z	28	1,0	2875	1191	41,4	912	31,7	301	10,5	320	11,1	78	2,7
116029	Holzmaden Ohne Briefwahl	1289	1003 (82,8)	E	14	1,4	989	477	48,2	294	29,7	43	4,3	102	10,3	31	3,1	
				Z	9	0,9	994	424	42,7	302	30,4	100	10,1	81	8,1	29	2,9	
	Briefwahl	74	E	0	0,0	74	40	54,1	20	27,0	6	8,1	7	9,5				
			Z	0	0,0	74	27	36,5	21	28,4	18	24,3	5	6,8				
	Zusammen	1289	1077	83,6	E	14	1,3	1063	517	48,6	314	29,5	49	4,6	109	10,3	31	2,9
					Z	9	0,8	1068	451	42,2	323	30,2	118	11,0	86	8,1	29	2,7
116033	Kirchheim unter Teck, Stadt Ohne Briefwahl	25791	18180 (79,1)	E	235	1,3	17945	8418	46,9	5645	31,5	789	4,4	2125	11,8	621	3,5	
				Z	153	0,8	18027	7388	41,0	5716	31,7	1985	11,0	1815	10,1	669	3,7	
	Briefwahl	2721	E	62	2,3	2659	1318	49,6	696	26,2	114	4,3	396	14,9	45	1,7		
			Z	47	1,7	2674	1065	39,8	712	26,6	387	14,5	353	13,2	61	2,3		
	Zusammen	25791	20901	81,0	E	297	1,4	20604	9736	47,3	6341	30,8	903	4,4	2521	12,2	666	3,2
					Z	200	1,0	20701	8453	40,8	6428	31,1	2372	11,5	2168	10,5	730	3,5
116035	Köngen Ohne Briefwahl	6039	4550 (83,7)	E	54	1,2	4496	2002	44,5	1824	40,6	148	3,3	295	6,6	168	3,7	
				Z	36	0,8	4514	1822	40,4	1545	34,2	437	9,7	444	9,8	154	3,4	
	Briefwahl	593	E	5	0,8	588	284	48,3	202	34,4	18	3,1	54	9,2	16	2,7		
			Z	5	0,8	588	242	41,2	158	26,9	78	13,3	73	12,4	14	2,4		
	Zusammen	6039	5143	85,2	E	59	1,1	5084	2286	45,0	2026	39,9	166	3,3	349	6,9	184	3,6
					Z	41	0,8	5102	2064	40,5	1703	33,4	515	10,1	517	10,1	168	3,3

Stadt- und Landkreisen Baden-Württembergs

wurden abgegeben für																							Schlüssel		
PDS		APD		Solidarität		CM		GRAUE		NATURGESETZ		MLPD		ÖDP		PBC		STATT Partei		Sonstige Parteien		Einzelbewerber			
Anz.	%	Anz.	%	Anz.	%	Anz.	%	Anz.	%	Anz.	%	Anz.	%	Anz.	%	Anz.	%	Anz.	%	Anz.	%	Anz.		%	
																							116		
79 0,4 107 0,6		83 0,4		1 0,0		21 0,1		80 0,4		65 0,3 43 0,2		2 0,0		84 0,4 72 0,4		237 1,2 156 0,8		52 0,3						116077	
15 0,4 20 0,6		9 0,3						13 0,4		10 0,3 6 0,2				20 0,6 14 0,4		32 0,9 24 0,7		9 0,3							
94 0,4 127 0,6		92 0,4		1 0,0		21 0,1		93 0,4		75 0,3 49 0,2		2 0,0		104 0,5 86 0,4		269 1,2 180 0,8		61 0,3							
																							116020		
26 0,6 23 0,5		20 0,4				4 0,1		12 0,3		17 0,4 18 0,4		1 0,0		29 0,6 21 0,4		24 0,5 23 0,5		15 0,3							
		2 0,4						2 0,4		2 0,4 2 0,4						4 0,9 1 0,2		1 0,2							
26 0,5 23 0,4		22 0,4				4 0,1		14 0,3		19 0,4 20 0,4		1 0,0		29 0,6 21 0,4		28 0,5 24 0,5		16 0,3							
																							116022		
6 0,3 8 0,4		10 0,5				3 0,1		9 0,4		8 0,4 3 0,1				18 0,9 24 1,2		11 0,5 11 0,5		8 0,4							
						2 1,0		1 0,5		1 0,5						3 1,5 4 2,0		2 1,0							
6 0,3 8 0,4		10 0,4				5 0,2		10 0,4		9 0,4 3 0,1				18 0,8 24 1,1		14 0,6 15 0,7		10 0,4							
																							116027		
8 0,3 17 0,7		10 0,4				1 0,0		10 0,4		3 0,1 4 0,2		2 0,1		8 0,3 8 0,3		6 0,2		8 0,3							
2 0,6		2 0,6											1 0,3 1 0,3		1 0,3 1 0,3		2 0,6		1 0,3						
8 0,3 19 0,7		12 0,4				1 0,0		10 0,3		3 0,1 4 0,1		3 0,1 1 0,0		9 0,3 9 0,3		8 0,3		9 0,3							
																							116029		
2 0,2 7 0,7		5 0,5				2 0,2		4 0,4		8 0,8 5 0,5				26 2,6 21 2,1		6 0,6 14 1,4									
		2 2,7												1 1,4 1 1,4											
2 0,2 7 0,7		7 0,7				2 0,2		4 0,4		8 0,8 5 0,5				27 2,5 22 2,1		6 0,6 14 1,3									
																							116033		
67 0,4 94 0,5		49 0,3				16 0,1		59 0,3		83 0,5 36 0,2		2 0,0		110 0,6 91 0,5		87 0,5 73 0,4		34 0,2							
11 0,4 17 0,6		7 0,3				4 0,1		17 0,6		26 1,0 8 0,3		1 0,0		27 1,0 15 0,6		26 1,0 18 0,7		9 0,3							
78 0,4 111 0,5		56 0,3				20 0,1		76 0,4		109 0,5 44 0,2		3 0,0		137 0,7 106 0,5		113 0,5 91 0,4		43 0,2							
																							116035		
23 0,5 23 0,5		21 0,5		1 0,0		8 0,2		17 0,4		12 0,3 10 0,2		1 0,0		23 0,5 16 0,4		4 0,1		12 0,3							
8 1,4 7 1,2		3 0,5						3 0,5		3 0,5 1 0,2				3 0,5 4 0,7		3 0,5		2 0,3							
31 0,6 30 0,6		24 0,5		1 0,0		8 0,2		20 0,4		15 0,3 11 0,2		1 0,0		26 0,5 20 0,4		7 0,1		14 0,3							

Stadtkreis / Landkreis Gemeinde	Wahl- berech- tigte	Wäh- ler	Wahl- betei- ligung	Erst-/ Zweit- stim- men	Un- gültige Stimmen	Gültige Stimmen	V o n d e n g ü l t i g e n S t i m m e n									
							CDU		SPD		FDP/FVP		GRÜNE		REP	
Schlüssel	Name	Anz.	%	E/Z	Anz.	%	Anz.	%	Anz.	%	Anz.	%	Anz.	%	Anz.	%
116	Noch: Landkreis Esslingen															
116036	Kohlberg															
	Ohne Briefwahl	1679	1254 (81,4)	E	21 1,7	1233	694 56,3	350 28,4	43 3,5	72 5,8	43 3,5					
				Z	12 1,0	1242	637 51,3	350 28,2	110 8,9	54 4,3	40 3,2					
	Briefwahl		138	E	1 0,7	137	82 59,9	29 21,2	6 4,4	13 9,5	5 3,6					
				Z	0 0,0	138	64 46,4	30 21,7	24 17,4	11 8,0	4 2,9					
	Zusammen	1679	1392 82,9	E	22 1,6	1370	776 56,6	379 27,7	49 3,6	85 6,2	48 3,5					
				Z	12 0,9	1380	701 50,8	380 27,5	134 9,7	65 4,7	44 3,2					
116078	Leinfelden-Echterdingen, Stadt															
	Ohne Briefwahl	25144	18264 (83,1)	E	243 1,3	18021	8488 47,1	5731 31,8	986 5,5	2122 11,8	432 2,4					
				Z	178 1,0	18086	7359 40,7	5311 29,4	2603 14,4	1932 10,7	408 2,3					
	Briefwahl		3031	E	19 0,6	3012	1441 47,8	852 28,3	209 6,9	406 13,5	46 1,5					
				Z	10 0,3	3021	1183 39,2	798 26,4	518 17,1	392 13,0	48 1,6					
	Zusammen	25144	21295 84,7	E	262 1,2	21033	9929 47,2	6583 31,3	1195 5,7	2528 12,0	478 2,3					
				Z	188 0,9	21107	8542 40,5	6109 28,9	3121 14,8	2324 11,0	456 2,2					
116079	Lenningen															
	Ohne Briefwahl	6032	4375 (77,8)	E	75 1,7	4300	2036 47,3	1284 29,9	212 4,9	456 10,6	226 5,3					
				Z	53 1,2	4322	1865 43,2	1342 31,1	411 9,5	359 8,3	234 5,4					
	Briefwahl		383	E	2 0,5	381	201 52,8	78 20,5	21 5,5	55 14,4	17 4,5					
				Z	2 0,5	381	172 45,1	78 20,5	51 13,4	43 11,3	20 5,2					
	Zusammen	6032	4758 78,9	E	77 1,6	4681	2237 47,8	1362 29,1	233 5,0	511 10,9	243 5,2					
				Z	55 1,2	4703	2037 43,3	1420 30,2	462 9,8	402 8,5	254 5,4					
116037	Lichtenwald															
	Ohne Briefwahl	1878	1435 (83,9)	E	9 0,6	1426	664 46,6	562 39,4	45 3,2	101 7,1	35 2,5					
				Z	9 0,6	1426	596 41,8	450 31,6	170 11,9	135 9,5	41 2,9					
	Briefwahl		162	E	1 0,6	161	71 44,1	58 36,0	5 3,1	18 11,2	6 3,7					
				Z	0 0,0	162	70 43,2	46 28,4	11 6,8	23 14,2	7 4,3					
	Zusammen	1878	1597 85,0	E	10 0,6	1587	735 46,3	620 39,1	50 3,2	119 7,5	41 2,6					
				Z	9 0,6	1588	666 41,9	496 31,2	181 11,4	158 9,9	48 3,0					
116041	Neckartailfingen															
	Ohne Briefwahl	2505	1855 (84,3)	E	38 2,0	1817	971 53,4	465 25,6	69 3,8	200 11,0	69 3,8					
				Z	25 1,3	1830	837 45,7	480 26,2	207 11,3	175 9,6	78 4,3					
	Briefwahl		268	E	1 0,4	267	152 56,9	54 20,2	15 5,6	36 13,5	9 3,4					
				Z	0 0,0	268	125 46,6	56 20,9	39 14,6	33 12,3	10 3,7					
	Zusammen	2505	2123 84,8	E	39 1,8	2084	1123 53,9	519 24,9	84 4,0	236 11,3	78 3,7					
				Z	25 1,2	2098	962 45,9	536 25,5	246 11,7	208 9,9	88 4,2					
116042	Neckartenzlingen															
	Ohne Briefwahl	3833	2886 (81,5)	E	41 1,4	2845	1286 45,2	995 35,0	128 4,5	266 9,3	118 4,1					
				Z	29 1,0	2857	1147 40,1	940 32,9	320 11,2	242 8,5	109 3,8					
	Briefwahl		278	E	2 0,7	276	127 46,0	84 30,4	16 5,8	31 11,2	10 3,6					
				Z	0 0,0	278	106 38,1	78 28,1	41 14,7	29 10,4	7 2,5					
	Zusammen	3833	3164 82,5	E	43 1,4	3121	1413 45,3	1079 34,6	144 4,6	297 9,5	128 4,1					
				Z	29 0,9	3135	1253 40,0	1018 32,5	361 11,5	271 8,6	116 3,7					
116043	Neidlingen															
	Ohne Briefwahl	1334	922 (77,0)	E	13 1,4	909	495 54,5	224 24,6	36 4,0	95 10,5	34 3,7					
				Z	9 1,0	913	432 47,3	241 26,4	95 10,4	71 7,8	39 4,3					
	Briefwahl		131	E	1 0,8	130	72 55,4	32 24,6	9 6,9	10 7,7	1 0,8					
				Z	1 0,8	130	61 46,9	33 25,4	20 15,4	8 6,2						
	Zusammen	1334	1053 78,9	E	14 1,3	1039	567 54,6	256 24,6	45 4,3	105 10,1	34 3,3					
				Z	10 0,9	1043	493 47,3	274 26,3	115 11,0	79 7,6	40 3,8					

Stadt- und Landkreisen Baden-Württembergs

Wurden abgegeben für																						Schlüssel		
PDS		APD		Solidarität		CM		GRAUE		NATURGESETZ		MLPD		ÖDP		PBC		STATT Partei		Sonstige Parteien			Einzelbewerber	
Anz.	%	Anz.	%	Anz.	%	Anz.	%	Anz.	%	Anz.	%	Anz.	%	Anz.	%	Anz.	%	Anz.	%	Anz.	%		Anz.	%
																						116		
																						116036		
2 0,2										9 0,7				8 0,6		12 1,0								
1 0,1		5 0,4				9 0,7		3 0,2		4 0,3		1 0,1		6 0,5		16 1,3		6 0,5						
1 0,7																1 0,7								
1 0,7		2 1,4				1 0,7												1 0,7						
3 0,2										9 0,7				8 0,6		13 0,9								
2 0,1		7 0,5				10 0,7		3 0,2		4 0,3		1 0,1		6 0,4		16 1,2		7 0,5						
																						116078		
75 0,4										61 0,3				76 0,4		50 0,3								
121 0,7		51 0,3		1 0,0		13 0,1		82 0,5		37 0,2		3 0,0		72 0,4		54 0,3		39 0,2						
18 0,6										8 0,3				13 0,4		19 0,6								
25 0,8		7 0,2				1 0,0		16 0,5		4 0,1				14 0,5		11 0,4		4 0,1						
93 0,4										69 0,3				89 0,4		69 0,3								
146 0,7		58 0,3		1 0,0		14 0,1		98 0,5		41 0,2		3 0,0		86 0,4		65 0,3		43 0,2						
																						116079		
13 0,3										31 0,7				20 0,5		22 0,5								
16 0,4		19 0,4		1 0,0		5 0,1		8 0,2		11 0,3		2 0,0		19 0,4		23 0,5		7 0,2						
1 0,3										3 0,8				2 0,5		3 0,8								
2 0,5		4 1,0				1 0,3		1 0,3		4 1,0				2 0,5		2 0,5		1 0,3						
14 0,3										34 0,7				22 0,5		25 0,5								
18 0,4		23 0,5		1 0,0		6 0,1		9 0,2		15 0,3		2 0,0		21 0,4		25 0,5		8 0,2						
																						116037		
3 0,2										5 0,4		1 0,1		10 0,7										
5 0,4		6 0,4				2 0,1		4 0,3		2 0,1		1 0,1		9 0,6		3 0,2		2 0,1						
1 0,6														2 1,2										
2 1,2						1 0,6								1 0,6				1 0,6						
4 0,3										5 0,3		1 0,1		12 0,8										
7 0,4		6 0,4				3 0,2		4 0,3		2 0,1		1 0,1		10 0,6		3 0,2		3 0,2						
																						116041		
8 0,4										11 0,6				11 0,6		13 0,7								
9 0,5		4 0,2		1 0,1				6 0,3		6 0,3		1 0,1		10 0,5		12 0,7		4 0,2						
1 0,4		1 0,4						1 0,4		1 0,4						1 0,4								
8 0,4										11 0,5				11 0,5		14 0,7								
10 0,5		5 0,2		1 0,0				7 0,3		7 0,3		1 0,0		10 0,5		13 0,6		4 0,2						
																						116042		
16 0,6										9 0,3				11 0,4		16 0,6								
20 0,7		10 0,4				3 0,1		23 0,8		9 0,3				10 0,4		11 0,4		13 0,5						
										2 0,7				2 0,7		4 1,4								
2 0,7		2 0,7								1 0,4				2 0,7		5 1,8		5 1,8						
16 0,5										11 0,4				13 0,4		20 0,6								
22 0,7		12 0,4				3 0,1		23 0,7		10 0,3				12 0,4		16 0,5		18 0,6						
																						116043		
4 0,4										2 0,2				13 1,4		6 0,7								
5 0,5		3 0,3						1 0,1		4 0,4				12 1,3		6 0,7		4 0,4						
1 0,8										2 1,5				2 1,5		2 1,5								
2 1,5														2 1,5		3 2,3								
5 0,5										4 0,4				15 1,4		8 0,8								
7 0,7		3 0,3						1 0,1		4 0,4				14 1,3		9 0,9		4 0,4						

Stadtkreis / Landkreis Gemeinde		Wahl- berech- tigte	Wäh- ler	Wahl- betei- ligung	Erst-/ Zweit- stim- men	Un- gültige Stimmen		Gültige Stimmen	V o n d e n g ü l t i g e n S t i m m e n							
									CDU		SPD		FDP/FVP		GRÜNE	
Schlüssel	Name	Anz.		%	E/Z	Anz.	%	Anz.	%	Anz.	%	Anz.	%	Anz.	%	
116	Noch: Landkreis Esslingen															
116046	Neuffen, Stadt	4315	3003 (77,7)	E Z	57 1,9	2946	1499 50,9	828 28,1	139 4,7	302 10,3	118 4,0					
	Ohne Briefwahl				47 1,6	2956	1352 45,7	806 27,3	330 11,2	262 8,9	115 3,9					
	Briefwahl	421		E Z	2 0,5	419	226 53,9	104 24,8	26 6,2	47 11,2	8 1,9					
					2 0,5	419	188 44,9	106 25,3	69 16,5	38 9,1	11 2,6					
	Zusammen	4315	3424 79,4	E Z	59 1,7	3365	1725 51,3	932 27,7	165 4,9	349 10,4	126 3,7					
				Z	49 1,4	3375	1540 45,6	912 27,0	399 11,8	300 8,9	126 3,7					
116047	Neuhausen auf den Fildern	7769	5747 (82,7)	E Z	64 1,1	5683	2838 49,9	1893 33,3	210 3,7	456 8,0	208 3,7					
	Ohne Briefwahl				39 0,7	5708	2568 45,0	1629 28,5	615 10,8	534 9,4	200 3,5					
	Briefwahl	788		E Z	4 0,5	784	407 51,9	229 29,2	40 5,1	70 8,9	22 2,8					
					2 0,3	786	335 42,6	193 24,6	112 14,2	103 13,1	18 2,3					
	Zusammen	7769	6535 84,1	E Z	68 1,0	6467	3245 50,2	2122 32,8	250 3,9	526 8,1	230 3,6					
				Z	41 0,6	6494	2903 44,7	1822 28,1	727 11,2	637 9,8	218 3,4					
116048	Notzingen	2553	1968 (84,1)	E Z	35 1,8	1933	984 50,9	583 30,2	63 3,3	122 6,3	92 4,8					
	Ohne Briefwahl				28 1,4	1940	872 44,9	603 31,1	171 8,8	119 6,1	93 4,8					
	Briefwahl	210		E Z	0 0,0	210	90 42,9	67 31,9	9 4,3	22 10,5	10 4,8					
					0 0,0	210	82 39,0	68 32,4	20 9,5	21 10,0	9 4,3					
	Zusammen	2553	2178 85,3	E Z	35 1,6	2143	1074 50,1	650 30,3	72 3,4	144 6,7	102 4,8					
				Z	28 1,3	2150	954 44,4	671 31,2	191 8,9	140 6,5	102 4,7					
116049	Nürtingen, Stadt	26655	19019 (79,0)	E Z	334 1,8	18685	9286 49,7	5397 28,9	674 3,6	2185 11,7	773 4,1					
	Ohne Briefwahl				257 1,4	18762	8230 43,9	5336 28,4	2035 10,8	1851 9,9	770 4,1					
	Briefwahl	2462		E Z	22 0,9	2440	1280 52,5	517 21,2	90 3,7	400 16,4	92 3,8					
					15 0,6	2447	1029 42,1	511 20,9	363 14,8	352 14,4	100 4,1					
	Zusammen	26655	21481 80,6	E Z	356 1,7	21125	10566 50,0	5914 28,0	764 3,6	2585 12,2	865 4,1					
				Z	272 1,3	21209	9259 43,7	5847 27,6	2398 11,3	2203 10,4	870 4,1					
116050	Oberboihingen	3595	2599 (80,5)	E Z	36 1,4	2563	1223 47,7	748 29,2	101 3,9	312 12,2	114 4,4					
	Ohne Briefwahl				27 1,0	2572	1078 41,9	750 29,2	303 11,8	236 9,2	114 4,4					
	Briefwahl	358		E Z	3 0,8	355	173 48,7	84 23,7	23 6,5	57 16,1	5 1,4					
					3 0,8	355	143 40,3	96 27,0	55 15,5	47 13,2	4 1,1					
	Zusammen	3595	2957 82,3	E Z	39 1,3	2918	1396 47,8	832 28,5	124 4,2	369 12,6	119 4,1					
				Z	30 1,0	2927	1221 41,7	846 28,9	358 12,2	283 9,7	118 4,0					
116053	Ohmden	1264	919 (79,4)	E Z	15 1,6	904	437 48,3	301 33,3	28 3,1	79 8,7	37 4,1					
	Ohne Briefwahl				8 0,9	911	390 42,8	295 32,4	76 8,3	82 9,0	43 4,7					
	Briefwahl	103		E Z	1 1,0	102	42 41,2	31 30,4	5 4,9	20 19,6	3 2,9					
					1 1,0	102	38 37,3	36 35,3	10 9,8	12 11,8	3 2,9					
	Zusammen	1264	1022 80,9	E Z	16 1,6	1006	479 47,6	332 33,0	33 3,3	99 9,8	40 4,0					
				Z	9 0,9	1013	428 42,3	331 32,7	86 8,5	94 9,3	46 4,5					
116080	Ostfildern, Stadt	21374	15255 (81,3)	E Z	188 1,2	15067	7245 48,1	5476 36,3	601 4,0	1113 7,4	377 2,5					
	Ohne Briefwahl				148 1,0	15107	6290 41,6	4700 31,1	1821 12,1	1435 9,5	382 2,5					
	Briefwahl	2493		E Z	14 0,6	2479	1266 51,1	764 30,8	111 4,5	238 9,6	51 2,1					
					9 0,4	2484	1016 40,9	610 24,6	425 17,1	294 11,8	57 2,3					
	Zusammen	21374	17748 83,0	E Z	202 1,1	17546	8511 48,5	6240 35,6	712 4,1	1351 7,7	428 2,4					
				Z	157 0,9	17591	7306 41,5	5310 30,2	2246 12,8	1729 9,8	439 2,5					

Stadt- und Landkreisen Baden-Württembergs

wurden abgegeben für																						Schlüssel		
PDS		APD		Solidarität		CM		GRAUE		NATURGESETZ		MLPD		ÖDP		PBC		STATT Partei		Sonstige Parteien			Einzelbewerber	
Anz.	%	Anz.	%	Anz.	%	Anz.	%	Anz.	%	Anz.	%	Anz.	%	Anz.	%	Anz.	%	Anz.	%	Anz.	%		Anz.	%
																								116
11 0,4										9 0,3				12 0,4		28 1,0								116046
15 0,5		15 0,5		1 0,0		2 0,1		4 0,1		7 0,2				8 0,3		26 0,9		13 0,4						
										2 0,5						6 1,4								
1 0,2		1 0,2														4 1,0		1 0,2						
11 0,3										11 0,3				12 0,4		34 1,0								116047
16 0,5		16 0,5		1 0,0		2 0,1		4 0,1		7 0,2				8 0,2		30 0,9		14 0,4						
												1 0,0		40 0,7		13 0,2		15 0,3						
15 0,3										22 0,4				36 0,6										
21 0,4		27 0,5		2 0,0		12 0,2		24 0,4		12 0,2														
5 0,6										3 0,4				8 1,0										
6 0,8		4 0,5				1 0,1		2 0,3		2 0,3				4 0,5		1 0,1		5 0,6						
20 0,3										25 0,4		1 0,0		48 0,7										
27 0,4		31 0,5		2 0,0		13 0,2		26 0,4		14 0,2				40 0,6		14 0,2		20 0,3						
7 0,4										3 0,2				64 3,3		15 0,8								
9 0,5		8 0,4				2 0,1		4 0,2		4 0,2		1 0,1		31 1,6		20 1,0		3 0,2						
										1 0,5				9 4,3		2 1,0								
		1 0,5				2 1,0				1 0,5				4 1,9		1 0,5		1 0,5						
7 0,3										4 0,2				73 3,4		17 0,8								
9 0,4		9 0,4				4 0,2		4 0,2		5 0,2		1 0,0		35 1,6		21 1,0		4 0,2						
90 0,5										62 0,3				134 0,7		84 0,4								
132 0,7		54 0,3		3 0,0		21 0,1		66 0,4		41 0,2		1 0,0		103 0,5		58 0,3		61 0,3						
12 0,5										12 0,5				22 0,9		15 0,6								
20 0,8		12 0,5				2 0,1		14 0,6		6 0,2				23 0,9		6 0,2		9 0,4						
102 0,5										74 0,4				156 0,7		99 0,5								
152 0,7		66 0,3		3 0,0		23 0,1		80 0,4		47 0,2		1 0,0		126 0,6		64 0,3		70 0,3						
10 0,4										11 0,4				34 1,3		10 0,4								
22 0,9		10 0,4		1 0,0				11 0,4		9 0,3				24 0,9		8 0,3		6 0,2						
2 0,6										6 1,7				4 1,1		1 0,3								
3 0,8		2 0,6						1 0,3		1 0,3				2 0,6		1 0,3								
12 0,4										17 0,6				38 1,3		11 0,4								
25 0,9		12 0,4		1 0,0				12 0,4		10 0,3				26 0,9		9 0,3		6 0,2						
3 0,3										4 0,4				11 1,2		4 0,4								
3 0,3		4 0,4				1 0,1		1 0,1		1 0,1				8 0,9		6 0,7		1 0,1						
		1 1,0												1 1,0		1 1,0								
3 0,3										4 0,4				11 1,1		5 0,5								
3 0,3		5 0,5				1 0,1		1 0,1		1 0,1				9 0,9		7 0,7		1 0,1						
67 0,4										52 0,3		11 0,1		125 0,8										
82 0,5		53 0,4				29 0,2		45 0,3		39 0,3		8 0,1		73 0,5		76 0,5		74 0,5						
16 0,6										5 0,2		2 0,1		26 1,0										
24 1,0		8 0,3				2 0,1		11 0,4		4 0,2		1 0,0		16 0,6		5 0,2		11 0,4						
83 0,5										57 0,3		13 0,1		151 0,9										
106 0,6		61 0,3				31 0,2		56 0,3		43 0,2		9 0,1		89 0,5		81 0,5		85 0,5						

Stadtkreis / Landkreis Gemeinde		Wahl- berech- tigte	Wäh- ler	Wahl- betei- ligung	Erst-/ Zweit- stim- men	Un- gültige Stimmen		Gültige Stimmen	V o n d e n g ü l t i g e n S t i m m e n									
									CDU		SPD		FDP/FVP		GRÜNE		REP	
Schlüssel	Name	Anz.		%	E/Z	Anz.	%	Anz.		%	Anz.	%	Anz.	%	Anz.	%		
116 Noch: Landkreis Esslingen																		
116054	Owen, Stadt	2225	1681	(83,3)	E	28	1,7	1653	897	54,3	433	26,2	81	4,9	148	9,0	50	3,0
	Ohne Briefwahl				Z	16	1,0	1665	807	48,5	437	26,2	198	11,9	125	7,5	52	3,1
	Briefwahl		204		E	2	1,0	202	108	53,5	57	28,2	6	3,0	25	12,4	2	1,0
					Z	2	1,0	202	88	43,6	56	27,7	22	10,9	27	13,4	3	1,5
	Zusammen	2225	1885	84,7	E	30	1,6	1855	1005	54,2	490	26,4	87	4,7	173	9,3	52	2,8
					Z	18	1,0	1867	895	47,9	493	26,4	220	11,8	152	8,1	55	2,9
116056	Plochingen, Stadt	8521	6048	(81,1)	E	84	1,4	5964	2741	46,0	2344	39,3	194	3,3	413	6,9	180	3,0
	Ohne Briefwahl				Z	67	1,1	5981	2530	42,3	1975	33,0	627	10,5	545	9,1	163	2,7
	Briefwahl		1029		E	9	0,9	1020	547	53,6	334	32,7	31	3,0	72	7,1	19	1,9
					Z	2	0,2	1027	438	42,6	271	26,4	157	15,3	116	11,3	20	1,9
	Zusammen	8521	7077	83,1	E	93	1,3	6984	3288	47,1	2678	38,3	225	3,2	485	6,9	199	2,8
					Z	69	1,0	7008	2968	42,4	2246	32,0	784	11,2	661	9,4	183	2,6
116058	Reichenbach an der Fils	5181	3904	(84,1)	E	55	1,4	3849	1848	48,0	1490	38,7	98	2,5	239	6,2	133	3,5
	Ohne Briefwahl				Z	49	1,3	3855	1739	45,1	1223	31,7	354	9,2	333	8,6	135	3,5
	Briefwahl		524		E	1	0,2	523	267	51,1	196	37,5	10	1,9	33	6,3	11	2,1
					Z	0	0,0	524	207	39,5	156	29,8	82	15,6	50	9,5	10	1,9
	Zusammen	5181	4428	85,5	E	56	1,3	4372	2115	48,4	1686	38,6	108	2,5	272	6,2	144	3,3
					Z	49	1,1	4379	1946	44,4	1379	31,5	436	10,0	383	8,7	145	3,3
116063	Schlaithdorf	1125	810	(79,9)	E	14	1,7	796	396	49,7	232	29,1	41	5,2	90	11,3	23	2,9
	Ohne Briefwahl				Z	11	1,4	799	352	44,1	221	27,7	96	12,0	86	10,8	26	3,3
	Briefwahl		110		E	2	1,8	108	46	42,6	25	23,1	8	7,4	18	16,7	4	3,7
					Z	1	0,9	109	40	36,7	25	22,9	14	12,8	18	16,5	4	3,7
	Zusammen	1125	920	81,8	E	16	1,7	904	442	48,9	257	28,4	49	5,4	108	11,9	27	3,0
					Z	12	1,3	908	392	43,2	246	27,1	110	12,1	104	11,5	30	3,3
116068	Unterensingen	3007	2307	(82,9)	E	30	1,3	2277	1103	48,4	679	29,8	81	3,6	240	10,5	113	5,0
	Ohne Briefwahl				Z	19	0,8	2288	985	43,1	664	29,0	220	9,6	202	8,8	125	5,5
	Briefwahl		222		E	5	2,3	217	113	52,1	63	29,0	11	5,1	21	9,7	2	0,9
					Z	3	1,4	219	92	42,0	62	28,3	33	15,1	22	10,0	2	0,9
	Zusammen	3007	2529	84,1	E	35	1,4	2494	1216	48,8	742	29,8	92	3,7	261	10,5	115	4,6
					Z	22	0,9	2507	1077	43,0	726	29,0	253	10,1	224	8,9	127	5,1
116070	Weilheim an der Teck, Stadt	6348	4494	(78,5)	E	56	1,2	4438	2247	50,6	1284	28,9	219	4,9	470	10,6	138	3,1
	Ohne Briefwahl				Z	46	1,0	4448	1995	44,9	1299	29,2	497	11,2	394	8,9	150	3,4
	Briefwahl		603		E	6	1,0	597	301	50,4	134	22,4	30	5,0	90	15,1	23	3,9
					Z	3	0,5	600	248	41,3	143	23,8	84	14,0	82	13,7	21	3,5
	Zusammen	6348	5097	80,3	E	62	1,2	5035	2548	50,6	1418	28,2	249	4,9	560	11,1	161	3,2
					Z	49	1,0	5048	2243	44,4	1442	28,6	581	11,5	476	9,4	171	3,4
116071	Wendlingen am Neckar, Stadt	10326	7485	(80,8)	E	113	1,5	7372	3501	47,5	2664	36,1	231	3,1	564	7,7	304	4,1
	Ohne Briefwahl				Z	89	1,2	7396	3085	41,7	2436	32,9	703	9,5	687	9,3	291	3,9
	Briefwahl		1004		E	4	0,4	1000	496	49,6	333	33,3	39	3,9	83	8,3	33	3,3
					Z	3	0,3	1001	408	40,8	289	28,9	125	12,5	118	11,8	30	3,0
	Zusammen	10326	8489	82,2	E	117	1,4	8372	3997	47,7	2997	35,8	270	3,2	647	7,7	337	4,0
					Z	92	1,1	8397	3493	41,6	2725	32,5	828	9,9	805	9,6	321	3,8

Stadt- und Landkreisen Baden-Württembergs

wurden abgegeben für																						Schlüssel		
PDS		APD		Solidarität		CM		GRAUE		NATURGESETZ		MLPD		ÖDP		PBC		STATT Partei		Sonstige Parteien			Einzelbewerber	
Anz.	%	Anz.	%	Anz.	%	Anz.	%	Anz.	%	Anz.	%	Anz.	%	Anz.	%	Anz.	%	Anz.	%	Anz.	%		Anz.	%
116																								
5 0,3 7 0,4		2 0,1				2 0,1		5 0,3		7 0,4 5 0,3		2 0,1		18 1,1 15 0,9		14 0,8 4 0,2		4 0,2						116054
3 1,5 1 0,5		1 0,5		1 0,5				1 0,5		1 0,5 1 0,5				1 0,5										
8 0,4 8 0,4		3 0,2		1 0,1		2 0,1		6 0,3		8 0,4 6 0,3		2 0,1		18 1,0 16 0,9		14 0,8 4 0,2		4 0,2						
34 0,6 46 0,8		18 0,3				5 0,1		21 0,4		31 0,5 15 0,3		2 0,0 2 0,0		25 0,4 11 0,2		16 0,3		7 0,1						116056
8 0,8 9 0,9		1 0,1				3 0,3		1 0,1		3 0,3 2 0,2		1 0,1 1 0,1		5 0,5 2 0,2		3 0,3		3 0,3						
42 0,6 55 0,8		19 0,3				8 0,1		22 0,3		34 0,5 17 0,2		3 0,0 3 0,0		30 0,4 13 0,2		19 0,3		10 0,1						
12 0,3 16 0,4		14 0,4				4 0,1		10 0,3		13 0,3 6 0,2		4 0,1 3 0,1		12 0,3 11 0,3		2 0,1		5 0,1						116058
1 0,2 2 0,4		2 0,4						9 1,7		3 0,6 1 0,2				2 0,4 3 0,6		1 0,2		1 0,2						
13 0,3 18 0,4		16 0,4				4 0,1		19 0,4		16 0,4 7 0,2		4 0,1 3 0,1		14 0,3 14 0,3		3 0,1		6 0,1						
5 0,6		1 0,1						2 0,3		4 0,5 3 0,4				5 0,6 3 0,4		5 0,6 4 0,5								116063
						1 0,9				2 1,9 1 0,9				2 1,9 3 2,8		3 2,8 2 1,8		1 0,9						
5 0,6		1 0,1				1 0,1		2 0,2		6 0,7 4 0,4				7 0,8 6 0,7		8 0,9 6 0,7		1 0,1						
11 0,5 17 0,7		4 0,2				7 0,3		12 0,5		11 0,5 3 0,1		1 0,0		27 1,2 29 1,3		12 0,5 10 0,4		9 0,4						116068
2 0,9 2 0,9		2 0,9				1 0,5				1 0,5 1 0,5				2 0,9		2 0,9 2 0,9								
13 0,5 19 0,8		6 0,2				8 0,3		12 0,5		12 0,5 4 0,2		1 0,0		29 1,2 29 1,2		14 0,6 12 0,5		9 0,4						
12 0,3 19 0,4		17 0,4				4 0,1		8 0,2		20 0,5 12 0,3		3 0,1		34 0,8 29 0,7		14 0,3 12 0,3		9 0,2						116070
4 0,7 4 0,7		1 0,2						5 0,8		2 0,3 1 0,2				11 1,8 8 1,3		2 0,3		3 0,5						
16 0,3 23 0,5		18 0,4				4 0,1		13 0,3		22 0,4 13 0,3		3 0,1		45 0,9 37 0,7		16 0,3 12 0,2		12 0,2						
35 0,5 54 0,7		35 0,5				8 0,1		21 0,3		25 0,3 17 0,2		3 0,0 2 0,0		45 0,6 22 0,3		15 0,2		20 0,3						116071
4 0,4 5 0,5		5 0,5						3 0,3		2 0,2 2 0,2		1 0,1		10 1,0 9 0,9		2 0,2		4 0,4						
39 0,5 59 0,7		40 0,5				8 0,1		24 0,3		27 0,3 19 0,2		3 0,0 3 0,0		55 0,7 31 0,4		17 0,2		24 0,3						

Stadtkreis / Landkreis Gemeinde		Wahl- berech- tigte	Wäh- ler	Wahl- betei- ligung	Erst-/ Zweit- stim- men	Un- gültige Stimmen		Gültige Stimmen		V o n d e n g ü l t i g e n S t i m m e n									
										CDU		SPD		FDP/FVP		GRÜNE		REP	
Schlüssel	Name	Anz.		%	E/Z	Anz.	%	Anz.	%	Anz.	%	Anz.	%	Anz.	%	Anz.	%	Anz.	%
116	Noch: Landkreis Esslingen																		
116072	Wernau (Neckar), Stadt																		
	Ohne Briefwahl	8258	5900	(80,1)	E	90	1,5	5810	3141	54,1	1921	33,1	133	2,3	330	5,7	217	3,7	
					Z	72	1,2	5828	2971	51,0	1687	28,9	430	7,4	419	7,2	197	3,4	
	Briefwahl		859		E	4	0,5	855	485	56,7	258	30,2	27	3,2	56	6,5	20	2,3	
					Z	2	0,2	857	439	51,2	222	25,9	88	10,3	64	7,5	16	1,9	
	Zusammen	8258	6759	81,8	E	94	1,4	6665	3626	54,4	2179	32,7	160	2,4	386	5,8	237	3,6	
					Z	74	1,1	6685	3410	51,0	1909	28,6	518	7,7	483	7,2	213	3,2	
116073	Wolfschlugen																		
	Ohne Briefwahl	4088	2992	(81,0)	E	30	1,0	2962	1361	45,9	1017	34,3	116	3,9	309	10,4	100	3,4	
					Z	27	0,9	2965	1258	42,4	899	30,3	328	11,1	296	10,0	104	3,5	
	Briefwahl		386		E	3	0,8	383	174	45,4	123	32,1	16	4,2	50	13,1	10	2,6	
					Z	2	0,5	384	150	39,1	110	28,6	56	14,6	47	12,2	10	2,6	
	Zusammen	4088	3378	82,6	E	33	1,0	3345	1535	45,9	1140	34,1	132	3,9	359	10,7	110	3,3	
					Z	29	0,9	3349	1408	42,0	1009	30,1	384	11,5	343	10,2	114	3,4	
116	Landkreis Esslingen insgesamt																		
	Ohne Briefwahl	338704	243545	(80,8)	E	3288	1,4	240257	113820	47,4	82858	34,5	9857	4,1	20996	8,7	8356	3,5	
					Z	2506	1,0	241039	102398	42,5	74505	30,9	26411	11,0	22665	9,4	8287	3,4	
	Briefwahl		35902		E	273	0,8	35629	17722	49,7	10548	29,6	1684	4,7	4028	11,3	874	2,5	
					Z	166	0,5	35736	14799	41,4	9263	25,9	5140	14,4	4520	12,6	892	2,5	
	Zusammen	338704	279447	82,5	E	3561	1,3	275886	131542	47,7	93406	33,9	11541	4,2	25024	9,1	9230	3,3	
					Z	2672	1,0	276775	117197	42,3	83768	30,3	31551	11,4	27185	9,8	9179	3,3	
117	Landkreis Göppingen																		
117001	Adelberg																		
	Ohne Briefwahl	1502	1171	(83,7)	E	20	1,7	1151	494	42,9	404	35,1	61	5,3	72	6,3	79	6,9	
					Z	16	1,4	1155	465	40,3	369	31,9	103	8,9	95	8,2	70	6,1	
	Briefwahl		99		E	0	0,0	99	42	42,4	36	36,4	4	4,0	9	9,1	2	2,0	
					Z	0	0,0	99	35	35,4	33	33,3	11	11,1	15	15,2	2	2,0	
	Zusammen	1502	1270	84,6	E	20	1,6	1250	536	42,9	440	35,2	65	5,2	81	6,5	81	6,5	
					Z	16	1,3	1254	500	39,9	402	32,1	114	9,1	110	8,8	72	5,7	
117002	Aichelberg																		
	Ohne Briefwahl	781	557	(79,5)	E	5	0,9	552	245	44,4	192	34,8	46	8,3	33	6,0	25	4,5	
					Z	2	0,4	555	225	40,5	172	31,0	71	12,8	52	9,4	23	4,1	
117003	Albershausen																		
	Ohne Briefwahl	2974	2230	(82,0)	E	33	1,5	2197	1017	46,3	866	39,4	99	4,5	83	3,8	100	4,6	
					Z	27	1,2	2203	877	39,8	758	34,4	253	11,5	137	6,2	99	4,5	
	Briefwahl		241		E	0	0,0	241	118	49,0	81	33,6	13	5,4	16	6,6	12	5,0	
					Z	0	0,0	241	102	42,3	67	27,8	37	15,4	19	7,9	10	4,1	
	Zusammen	2974	2471	83,1	E	33	1,3	2438	1135	46,6	947	38,8	112	4,6	99	4,1	112	4,6	
					Z	27	1,1	2444	979	40,1	825	33,8	290	11,9	156	6,4	109	4,5	
117006	Bad Ditzgenbach																		
	Ohne Briefwahl	2484	1780	(78,2)	E	17	1,0	1763	1000	56,7	477	27,1	92	5,2	98	5,6	64	3,6	
					Z	18	1,0	1762	903	51,2	445	25,3	191	10,8	116	6,6	64	3,6	
	Briefwahl		204		E	0	0,0	204	119	58,3	50	24,5	13	6,4	13	6,4	6	2,9	
					Z	0	0,0	204	100	49,0	47	23,0	29	14,2	17	8,3	7	3,4	
	Zusammen	2484	1984	79,9	E	17	0,9	1967	1119	56,9	527	26,8	105	5,3	111	5,6	70	3,6	
					Z	18	0,9	1966	1003	51,0	492	25,0	220	11,2	133	6,8	71	3,6	
117007	Bad Überkingen																		
	Ohne Briefwahl	2968	2075	(77,3)	E	40	1,9	2035	1092	53,7	638	31,4	110	5,4	104	5,1	58	2,9	
					Z	27	1,3	2048	977	47,7	596	29,1	212	10,4	147	7,2	58	2,8	
	Briefwahl		270		E	1	0,4	269	133	49,4	88	32,7	15	5,6	20	7,4	6	2,2	
					Z	0	0,0	270	104	38,5	74	27,4	50	18,5	26	9,6	4	1,5	
	Zusammen	2968	2345	79,0	E	41	1,7	2304	1225	53,2	726	31,5	125	5,4	124	5,4	64	2,8	
					Z	27	1,2	2318	1081	46,6	670	28,9	262	11,3	173	7,5	62	2,7	

Stadt- und Landkreisen Baden-Württembergs

wurden abgegeben für																				Schlüssel					
PDS		APD		Solidarität		CM		GRAUE		NATURGESETZ		MLPD		ÖDP		PBC		STATT Partei			Sonstige Parteien		Einzelbewerber		
Anz.	%	Anz.	%	Anz.	%	Anz.	%	Anz.	%	Anz.	%	Anz.	%	Anz.	%	Anz.	%	Anz.	%		Anz.	%	Anz.	%	
																								116	
																								116072	
23 0,4										19 0,3		3 0,1		23 0,4											
32 0,5		20 0,3				4 0,1		18 0,3		14 0,2		1 0,0		14 0,2		7 0,1		14 0,2							
2 0,2										5 0,6				2 0,2											
3 0,4		2 0,2				1 0,1		11 1,3		4 0,5				4 0,5				3 0,4							
25 0,4										24 0,4		3 0,0		25 0,4											
35 0,5		22 0,3				5 0,1		29 0,4		18 0,3		1 0,0		18 0,3		7 0,1		17 0,3							
																								116073	
8 0,3										13 0,4				16 0,5		22 0,7									
10 0,3		4 0,1				4 0,1		11 0,4		6 0,2		4 0,1		13 0,4		14 0,5		14 0,5							
1 0,3										1 0,3				6 1,6		2 0,5									
1 0,3		2 0,5		1 0,3				1 0,3						4 1,0				2 0,5							
9 0,3										14 0,4				22 0,7		24 0,7									
11 0,3		6 0,2		1 0,0		4 0,1		12 0,4		6 0,2		4 0,1		17 0,5		14 0,4		16 0,5							
																								116	
1124 0,5										894 0,4		110 0,0		1467 0,6		775 0,3									
1446 0,6		830 0,3		19 0,0		265 0,1		832 0,3		576 0,2		111 0,0		1110 0,5		927 0,4		657 0,3							
192 0,5										146 0,4		15 0,0		272 0,8		148 0,4									
246 0,7		126 0,4		2 0,0		34 0,1		171 0,5		77 0,2		13 0,0		190 0,5		142 0,4		121 0,3							
1316 0,5										1040 0,4		125 0,0		1739 0,6		923 0,3									
1692 0,6		956 0,3		21 0,0		299 0,1		1003 0,4		653 0,2		124 0,0		1300 0,5		1069 0,4		778 0,3							
																								117	
																								117001	
8 0,7		10 0,9				4 0,3		24 2,1		6 0,5				11 1,0											
								17 1,5		4 0,3				5 0,4		5 0,4									
3 3,0								5 5,1		1 1,0															
11 0,9		10 0,8				4 0,3		29 2,3		7 0,6				11 0,9											
								17 1,4		4 0,3				5 0,4		5 0,4									
1 0,2		3 0,5				1 0,2		3 0,5		2 0,4				6 1,1											
								2 0,4		2 0,4				2 0,4		1 0,2									
9 0,4		6 0,3						12 0,5		8 0,4				12 0,5											
								13 0,6		4 0,2				8 0,4		35 1,6		4 0,2							
4 1,7														1 0,4											
																		2 0,8							
13 0,5		6 0,2						12 0,5		8 0,3				13 0,5											
								13 0,5		4 0,2				8 0,3		35 1,4		6 0,2							
7 0,4		9 0,5				2 0,1		9 0,5		16 0,9				7 0,4											
								9 0,5		3 0,2				4 0,2		5 0,3		4 0,2							
		1 0,5								2 1,0				1 0,5				1 0,5							
										2 1,0															
7 0,4		10 0,5				2 0,1		9 0,5		18 0,9				8 0,4											
								9 0,5		5 0,3				4 0,2		5 0,3		5 0,3							
5 0,2		5 0,2				7 0,3		10 0,5		8 0,4				15 0,7											
								8 0,4		7 0,3				6 0,3		17 0,8		3 0,1							
		3 1,1						4 1,5						3 1,1				1 0,4							
								3 1,1						5 1,9											
5 0,2		8 0,3				7 0,3		14 0,6		8 0,3				18 0,8											
								11 0,5		7 0,3				11 0,5		17 0,7		4 0,2							

Stadtkreis / Landkreis Gemeinde		Wahl- berech- tigte	Wäh- ler	Wahl- betei- ligung	Erst-/ Zweit- stim- men	Un- gültige Stimmen	Gültige Stimmen	V o n d e n g ü l t i g e n S t i m m e n									
								CDU		SPD		FDP/FVP		GRÜNE		REP	
Schlüssel	Name	Anz.		%	E/Z	Anz.	%	Anz.		%	Anz.		%	Anz.		%	
117 Noch: Landkreis Göppingen																	
117009	Birenbach Ohne Briefwahl	1404	1055 (82,8)	E Z	21 14	2,0 1,3	1034 1041	457 429	44,2 41,2	413 355	39,9 34,1	52 93	5,0 8,9	47 76	4,5 7,3	46 53	4,4 5,1
117010	Böhenkirch Ohne Briefwahl	3729	2711 (77,6)	E Z	51 48	1,9 1,8	2660 2663	1543 1433	58,0 53,8	623 609	23,4 22,9	137 244	5,2 9,2	188 186	7,1 7,0	128 116	4,8 4,4
	Briefwahl		227	E Z	6 5	2,6 2,2	221 222	120 110	54,3 49,5	47 38	21,3 17,1	16 31	7,2 14,0	27 30	12,2 13,5	6 5	2,7 2,3
	Zusammen	3729	2938 78,8	E Z	57 53	1,9 1,8	2881 2885	1663 1543	57,7 53,5	670 647	23,3 22,4	153 275	5,3 9,5	215 216	7,5 7,5	134 121	4,7 4,2
117011	Börtlingen Ohne Briefwahl	1353	967 (79,3)	E Z	18 14	1,9 1,4	949 953	419 365	44,2 38,3	337 299	35,5 31,4	46 104	4,8 10,9	87 107	9,2 11,2	35 34	3,7 3,6
117012	Boll Ohne Briefwahl	3624	2513 (79,4)	E Z	28 23	1,1 0,9	2485 2490	995 861	40,0 34,6	960 807	38,6 32,4	142 307	5,7 12,3	280 395	11,3 15,9	62 56	2,5 2,2
	Briefwahl		435	E Z	3 0	0,7 0,0	432 435	172 131	39,8 30,1	155 120	35,9 27,6	27 72	6,3 16,6	64 94	14,8 21,6	10 9	2,3 2,1
	Zusammen	3624	2948 81,3	E Z	31 23	1,1 0,8	2917 2925	1167 992	40,0 33,9	1115 927	38,2 31,7	169 379	5,8 13,0	344 489	11,8 16,7	72 65	2,5 2,2
117014	Deggingen Ohne Briefwahl	4269	3037 (78,7)	E Z	43 34	1,4 1,1	2994 3003	1656 1514	55,3 50,4	900 840	30,1 28,0	132 262	4,4 8,7	157 213	5,2 7,1	97 103	3,2 3,4
	Briefwahl		393	E Z	4 2	1,0 0,5	389 391	210 206	54,0 52,7	109 93	28,0 23,8	23 35	5,9 9,0	33 37	8,5 9,5	5 5	1,3 1,3
	Zusammen	4269	3430 80,3	E Z	47 36	1,4 1,0	3383 3394	1866 1720	55,2 50,7	1009 933	29,8 27,5	155 297	4,6 8,8	190 250	5,6 7,4	102 108	3,0 3,2
117015	Donzdorf, Stadt Ohne Briefwahl	8026	5798 (79,1)	E Z	84 69	1,4 1,2	5714 5729	2913 2632	51,0 45,9	1894 1793	33,1 31,3	273 554	4,8 9,7	286 374	5,0 6,5	262 246	4,6 4,3
	Briefwahl		679	E Z	4 1	0,6 0,1	675 678	379 332	56,1 49,0	205 197	30,4 29,1	25 71	3,7 10,5	39 40	5,8 5,9	14 15	2,1 2,2
	Zusammen	8026	6477 80,7	E Z	88 70	1,4 1,1	6389 6407	3292 2964	51,5 46,3	2099 1990	32,9 31,1	298 625	4,7 9,8	325 414	5,1 6,5	276 261	4,3 4,1
117016	Drackenstein Ohne Briefwahl	286	228 (80,3)	E Z	4 3	1,8 1,3	224 225	127 118	56,7 52,4	54 53	24,1 23,6	8 13	3,6 5,8	18 20	8,0 8,9	12 12	5,4 5,3
117017	Dürnbach Ohne Briefwahl	1215	928 (80,4)	E Z	11 13	1,2 1,4	917 915	394 347	43,0 37,9	330 308	36,0 33,7	61 106	6,7 11,6	73 84	8,0 9,2	42 41	4,6 4,5
117018	Ebersbach an der Fils, Stadt Ohne Briefwahl	10691	7539 (77,8)	E Z	100 82	1,3 1,1	7439 7457	2974 2671	40,0 35,8	3230 2812	43,4 37,7	384 832	5,2 11,2	440 675	5,9 9,1	282 265	3,8 3,6
	Briefwahl		944	E Z	8 6	0,8 0,6	936 938	443 387	47,3 41,3	336 271	35,9 28,9	54 126	5,8 13,4	52 88	5,6 9,4	34 36	3,6 3,8
	Zusammen	10691	8483 79,3	E Z	108 88	1,3 1,0	8375 8395	3417 3058	40,8 36,4	3566 3083	42,6 36,7	438 958	5,2 11,4	492 763	5,9 9,1	316 301	3,8 3,6
117019	Eislingen/Fils, Stadt Ohne Briefwahl	12917	9157 (77,1)	E Z	133 121	1,5 1,3	9024 9036	4082 3727	45,2 41,2	3637 3257	40,3 36,0	358 765	4,0 8,5	385 651	4,3 7,2	397 367	4,4 4,1
	Briefwahl		976	E Z	9 10	0,9 1,0	967 966	510 437	52,7 45,2	316 271	32,7 28,1	39 122	4,0 12,6	49 80	5,1 8,3	30 27	3,1 2,8
	Zusammen	12917	10133 78,4	E Z	142 131	1,4 1,3	9991 10002	4592 4164	46,0 41,6	3953 3528	39,6 35,3	397 887	4,0 8,9	434 731	4,3 7,3	427 394	4,3 3,9

Stadt- und Landkreisen Baden-Württenbergs

wurden abgegeben für																							Schlüssel	
PDS		APD		Solidarität		CM		GRAUE		NATURGESETZ		MLPD		ÖDP		PBC		STATT Partei		Sonstige Parteien		Einzelbewerber		
Anz.	%	Anz.	%	Anz.	%	Anz.	%	Anz.	%	Anz.	%	Anz.	%	Anz.	%	Anz.	%	Anz.	%	Anz.	%	Anz.		%
																								117
8 0,8		1 0,1				1 0,1		7 0,7 2 0,2		5 0,5 2 0,2				7 0,7 11 1,1		6 0,6		4 0,4						117009
8 0,3		13 0,5				4 0,2		14 0,5 11 0,4		12 0,5 8 0,3				15 0,6 15 0,6		8 0,3		8 0,3						117010
		4 1,8				1 0,5		3 1,4 1 0,5						2 0,9 2 0,9										
8 0,3		17 0,6				5 0,2		17 0,6 12 0,4		12 0,4 8 0,3				17 0,6 17 0,6		8 0,3		8 0,3						
3 0,3		1 0,1		1 0,1		7 0,7		7 0,7 6 0,6		4 0,4 2 0,2		1 0,1		14 1,5 6 0,6		14 1,5		3 0,3						117011
16 0,6		1 0,0				2 0,1		9 0,4 8 0,3		8 0,3 4 0,2				29 1,2 25 1,0		4 0,2		4 0,2						117012
2 0,5						1 0,2				1 0,2 1 0,2				3 0,7 2 0,5		2 0,5		1 0,2						
18 0,6		1 0,0				3 0,1		9 0,3 8 0,3		9 0,3 5 0,2				32 1,1 27 0,9		6 0,2		5 0,2						
10 0,3		9 0,3		1 0,0		7 0,2		19 0,6 12 0,4		15 0,5 10 0,3				18 0,6 12 0,4		8 0,3		2 0,1						117014
4 1,0		3 0,8				1 0,3		4 1,0 3 0,8		3 0,8 2 0,5				2 0,5 1 0,3		1 0,3								
14 0,4		12 0,4		1 0,0		8 0,2		23 0,7 15 0,4		18 0,5 12 0,4				20 0,6 13 0,4		9 0,3		2 0,1						
14 0,2		14 0,2		2 0,0		3 0,1		28 0,5 21 0,4		22 0,4 11 0,2				36 0,6 42 0,7		11 0,2		12 0,2						117015
5 0,7		2 0,3				1 0,1		6 0,9 8 1,2		2 0,3 1 0,1				5 0,7 4 0,6		2 0,3								
19 0,3		16 0,2		2 0,0		4 0,1		34 0,5 29 0,5		24 0,4 12 0,2				41 0,6 46 0,7		13 0,2		12 0,2						
2 0,9		2 0,9						5 2,2 1 0,4						1 0,4		2 0,9		1 0,4						117016
5 0,5		10 1,1				1 0,1		5 0,5 3 0,3		3 0,3 2 0,2				9 1,0 7 0,8		1 0,1								117017
45 0,6		24 0,3				7 0,1		50 0,7 36 0,5		35 0,5 19 0,3		3 0,0		44 0,6 34 0,5		18 0,2		16 0,2						117018
5 0,5		1 0,1				1 0,1		12 1,3 12 1,3		4 0,4 2 0,2				1 0,1 3 0,3		3 0,3		3 0,3						
50 0,6		25 0,3				8 0,1		62 0,7 48 0,6		39 0,5 21 0,3		3 0,0		45 0,5 37 0,4		21 0,3		19 0,2						
49 0,5		27 0,3		2 0,0		6 0,1		47 0,5 42 0,5		42 0,5 26 0,3		3 0,0		76 0,8 75 0,8		24 0,3		15 0,2						117019
9 0,9		3 0,3				1 0,1		11 1,1 3 0,3		4 0,4 1 0,1				8 0,8 7 0,7		2 0,2		3 0,3						
58 0,6		30 0,3		2 0,0		7 0,1		58 0,6 45 0,4		46 0,5 27 0,3		3 0,0		84 0,8 82 0,8		26 0,3		18 0,2						

Stadtkreis / Landkreis Gemeinde		Wahl- berech- tigte	Wäh- ler	Wahl- betei- ligung	Erst-/ Zweit- stim- men	Un- gültige Stimmen		Gültige Stimmen	V o n d e n g ü l t i g e n S t i m m e n							
									CDU		SPD		FDP/FVP		GRÜNE	
Schlüssel	Name	Anz.		%	E/Z	Anz.	%	Anz.	%	Anz.	%	Anz.	%	Anz.	%	
117 Noch: Landkreis Göppingen																
117020	Eschenbach Ohne Briefwahl	1648	1237	(81,3)	E Z	22 1,8 18 1,5	1215 1219	575 47,3 531 43,6	459 37,8 410 33,6	60 4,9 113 9,3	65 5,3 106 8,7	42 3,5 34 2,8				
117023	Gammelshausen Ohne Briefwahl	1173	879	(80,6)	E Z	10 1,1 13 1,5	869 866	321 36,9 302 34,9	380 43,7 342 39,5	51 5,9 73 8,4	67 7,7 99 11,4	32 3,7 27 3,1				
117024	Geislingen an der Steige, Stadt Ohne Briefwahl	18724	12768	(74,5)	E Z	213 1,7 169 1,3	12555 12599	5562 44,3 5060 40,2	5129 40,9 4821 38,3	498 4,0 1024 8,1	587 4,7 783 6,2	560 4,5 507 4,0				
	Briefwahl		1513		E Z	18 1,2 11 0,7	1495 1502	745 49,8 649 43,2	541 36,2 466 31,0	60 4,0 157 10,5	97 6,5 150 10,0	27 1,8 27 1,8				
	Zusammen	18724	14281	76,3	E Z	231 1,6 180 1,3	14050 14101	6307 44,9 5709 40,5	5670 40,4 5287 37,5	558 4,0 1181 8,4	684 4,9 933 6,6	587 4,2 534 3,8				
117025	Gingen an der Fils Ohne Briefwahl	3168	2350	(81,1)	E Z	35 1,5 30 1,3	2315 2320	1005 43,4 912 39,3	979 42,3 940 40,5	111 4,8 184 7,9	93 4,0 134 5,8	91 3,9 90 3,9				
	Briefwahl		258		E Z	1 0,4 1 0,4	257 257	117 45,5 89 34,6	105 40,9 95 37,0	17 6,6 43 16,7	10 3,9 21 8,2	5 1,9 4 1,6				
	Zusammen	3168	2608	82,3	E Z	36 1,4 31 1,2	2572 2577	1122 43,6 1001 38,8	1084 42,1 1035 40,2	128 5,0 227 8,8	103 4,0 155 6,0	96 3,7 94 3,6				
117026	Göppingen, Stadt Ohne Briefwahl	39246	26951	(75,9)	E Z	369 1,4 310 1,2	26582 26641	11483 43,2 10463 39,3	10569 39,8 9518 35,7	1499 5,6 2659 10,0	1275 4,8 1960 7,4	1195 4,5 1163 4,4				
	Briefwahl		3575		E Z	24 0,7 15 0,4	3551 3560	1716 48,3 1435 40,3	1143 32,2 965 27,1	263 7,4 546 15,3	217 6,1 358 10,1	116 3,3 118 3,3				
	Zusammen	39246	30526	77,8	E Z	393 1,3 325 1,1	30133 30201	13199 43,8 11898 39,4	11712 38,9 10483 34,7	1762 5,8 3205 10,6	1492 5,0 2318 7,7	1311 4,4 1281 4,2				
117028	Gruibingen Ohne Briefwahl	1579	1061	(70,8)	E Z	11 1,0 12 1,1	1050 1049	456 43,4 411 39,2	357 34,0 338 32,2	89 8,5 132 12,6	66 6,3 77 7,3	60 5,7 51 4,9				
117029	Hattenhofen Ohne Briefwahl	2206	1640	(81,0)	E Z	29 1,8 26 1,6	1611 1614	625 38,8 550 34,1	651 40,4 595 36,9	135 8,4 196 12,1	95 5,9 139 8,6	69 4,3 69 4,3				
	Briefwahl		176		E Z	0 0,0 0 0,0	176 176	63 35,8 54 30,7	68 38,6 54 30,7	12 6,8 19 10,8	19 10,8 31 17,6	9 5,1 10 5,7				
	Zusammen	2206	1816	82,3	E Z	29 1,6 26 1,4	1787 1790	688 38,5 604 33,7	719 40,2 649 36,3	147 8,2 215 12,0	114 6,4 170 9,5	78 4,4 79 4,4				
117030	Heiningen Ohne Briefwahl	3793	2760	(80,5)	E Z	33 1,2 32 1,2	2727 2728	1190 43,6 1050 38,5	1084 39,8 959 35,2	135 5,0 272 10,0	132 4,8 236 8,7	132 4,8 129 4,7				
	Briefwahl		353		E Z	11 3,1 10 2,8	342 343	147 43,0 122 35,6	126 36,8 102 29,7	27 7,9 50 14,6	30 8,8 60 17,5	7 2,0 6 1,7				
	Zusammen	3793	3113	82,1	E Z	44 1,4 42 1,3	3069 3071	1337 43,6 1172 38,2	1210 39,4 1061 34,5	162 5,3 322 10,5	162 5,3 296 9,6	139 4,5 135 4,4				
117031	Hohenstadt Ohne Briefwahl	464	350	(80,8)	E Z	9 2,6 6 1,7	341 344	188 55,1 177 51,5	94 27,6 82 23,8	23 6,7 34 9,9	15 4,4 21 6,1	12 3,5 13 3,8				
117033	Kuchen Ohne Briefwahl	4335	3164	(80,9)	E Z	35 1,1 30 0,9	3129 3134	1322 42,2 1180 37,7	1326 42,4 1236 39,4	153 4,9 301 9,6	146 4,7 215 6,9	127 4,1 104 3,3				
	Briefwahl		406		E Z	13 3,2 7 1,7	393 399	200 50,9 172 43,1	139 35,4 131 32,8	10 2,5 43 10,8	33 8,4 33 8,3	6 1,5 8 2,0				
	Zusammen	4335	3570	82,4	E Z	48 1,3 37 1,0	3522 3533	1522 43,2 1352 38,3	1465 41,6 1367 38,7	163 4,6 344 9,7	179 5,1 248 7,0	133 3,8 112 3,2				

Stadt- und Landkreisen Baden-Württembergs

wurden abgegeben für																						Schlüssel		
PDS		APD		Solidarität		CM		GRAUE		NATURGESETZ		MLPD		ÖDP		PBC		STATT Partei		Sonstige Parteien			Einzelbewerber	
Anz.	%	Anz.	%	Anz.	%	Anz.	%	Anz.	%	Anz.	%	Anz.	%	Anz.	%	Anz.	%	Anz.	%	Anz.	%		Anz.	%
																								117
5 0,4		4 0,3		1 0,1		1 0,1		4 0,3 3 0,2		7 0,6				3 0,2 3 0,2		6 0,5		2 0,2						117020
7 0,8		1 0,1						5 0,6 5 0,6		7 0,8 7 0,8				6 0,7 2 0,2				1 0,1						117023
77 0,6		60 0,5				15 0,1		102 0,8 74 0,6		53 0,4 36 0,3		2 0,0		64 0,5 59 0,5		63 0,5		18 0,1						117024
16 1,1		6 0,4				3 0,2		6 0,4 12 0,8		11 0,7 4 0,3				8 0,5 4 0,3		3 0,2		5 0,3						
93 0,7		66 0,5				18 0,1		108 0,8 86 0,6		64 0,5 40 0,3		2 0,0		72 0,5 63 0,4		66 0,5		23 0,2						
2 0,1		6 0,3				5 0,2		15 0,6 15 0,6		7 0,3 6 0,3				14 0,6 13 0,6		8 0,3		5 0,2						117025
1 0,4						2 0,8		3 1,2						1 0,4		1 0,4								
3 0,1		6 0,2				7 0,3		18 0,7 15 0,6		7 0,3 6 0,2				14 0,5 14 0,5		9 0,3		5 0,2						
169 0,6		84 0,3		2 0,0		21 0,1		204 0,8 186 0,7		137 0,5 96 0,4		16 0,1		220 0,8 180 0,7		87 0,3		37 0,1						117026
30 0,8		6 0,2		2 0,1		4 0,1		36 1,0 29 0,8		22 0,6 8 0,2		2 0,1		38 1,1 35 1,0		13 0,4		9 0,3						
199 0,7		90 0,3		4 0,0		25 0,1		240 0,8 215 0,7		159 0,5 104 0,3		18 0,1		258 0,9 215 0,7		100 0,3		46 0,2						
7 0,7		7 0,7				4 0,4		9 0,9 6 0,6		4 0,4 3 0,3				9 0,9 9 0,9				4 0,4						117028
9 0,6		10 0,6				3 0,2		9 0,6 9 0,6		12 0,7 4 0,2				15 0,9 10 0,6		11 0,7		9 0,6						117029
2 1,1		1 0,6						1 0,6		1 0,6				3 1,7 4 2,3				1 0,6						
11 0,6		11 0,6				3 0,2		10 0,6 9 0,5		13 0,7 4 0,2				18 1,0 14 0,8		11 0,6		10 0,6						
12 0,4		6 0,2				1 0,0		15 0,6 8 0,3		13 0,5 7 0,3				26 1,0 23 0,8		21 0,8		4 0,1						117030
		1 0,3						2 0,6 1 0,3		1 0,3				2 0,6 1 0,3										
12 0,4		7 0,2				1 0,0		17 0,6 9 0,3		14 0,5 7 0,2				28 0,9 24 0,8		21 0,7		4 0,1						
1 0,3		7 2,0				2 0,6		5 1,5 2 0,6		1 0,3 1 0,3				3 0,9 1 0,3				3 0,9						117031
12 0,4		12 0,4				3 0,1		17 0,5 12 0,4		13 0,4 14 0,4				25 0,8 19 0,6		21 0,7		5 0,2						117033
3 0,8		1 0,3				1 0,3				2 0,5				5 1,3 4 1,0		1 0,3								
15 0,4		13 0,4				4 0,1		17 0,5 12 0,3		13 0,4 16 0,5				30 0,9 23 0,7		22 0,6		5 0,1						

Stadtkreis / Landkreis Gemeinde		Wahl- berech- tigte	Wäh- ler	Wahl- betei- ligung	Erst-/ Zweit- stim- men	Un- gültige Stimmen		Gültige Stimmen	V o n d e n g ü l t i g e n S t i m m e n							
									CDU		SPD		FDP/FVP		GRÜNE	
Schlüssel	Name	Anz.		%	E/Z	Anz.	%	Anz.		%	Anz.	%	Anz.	%	Anz.	%
117	Noch: Landkreis Göppingen															
117061	Lauterstein, Stadt	2017	1500 (80,3)	E	27 1,8	1473	825 56,0	465 31,6	50 3,4	56 3,8	59 4,0					
	Z			22 1,5	1478	732 49,5	458 31,0	108 7,3	88 6,0	54 3,7						
	Briefwahl		146	E	1 0,7	145	93 64,1	33 22,8	6 4,1	8 5,5	3 2,1					
				Z	0 0,0	146	88 60,3	35 24,0	15 10,3	5 3,4	1 0,7					
	Zusammen	2017	1646 81,6	E	28 1,7	1618	918 56,7	498 30,8	56 3,5	64 4,0	62 3,8					
				Z	22 1,3	1624	820 50,5	493 30,4	123 7,6	93 5,7	55 3,4					
117035	Mühlhausen im Täle	755	536 (79,5)	E	7 1,3	529	251 47,4	208 39,3	22 4,2	30 5,7	8 1,5					
	Z			8 1,5	528	226 42,8	178 33,7	47 8,9	51 9,7	13 2,5						
117037	Ottenbach	1656	1263 (81,3)	E	14 1,1	1249	760 60,8	333 26,7	60 4,8	40 3,2	41 3,3					
	Z			11 0,9	1252	716 57,2	277 22,1	122 9,7	65 5,2	42 3,4						
117038	Rechberghausen	4104	2951 (80,3)	E	45 1,5	2906	1325 45,6	1157 39,8	127 4,4	127 4,4	117 4,0					
	Z			47 1,6	2904	1196 41,2	1050 36,2	263 9,1	202 7,0	116 4,0						
	Briefwahl		415	E	6 1,4	409	183 44,7	154 37,7	32 7,8	24 5,9	9 2,2					
				Z	3 0,7	412	163 39,6	128 31,1	62 15,0	40 9,7	7 1,7					
	Zusammen	4104	3366 82,0	E	51 1,5	3315	1508 45,5	1311 39,5	159 4,8	151 4,6	126 3,8					
				Z	50 1,5	3316	1359 41,0	1178 35,5	325 9,8	242 7,3	123 3,7					
117042	Salach	5192	3685 (77,8)	E	43 1,2	3642	1870 51,3	1375 37,8	115 3,2	130 3,6	96 2,6					
	Z			31 0,8	3654	1717 47,0	1233 33,7	285 7,8	218 6,0	105 2,9						
	Briefwahl		447	E	2 0,4	445	254 57,1	132 29,7	16 3,6	21 4,7	13 2,9					
				Z	2 0,4	445	217 48,8	124 27,9	49 11,0	28 6,3	15 3,4					
	Zusammen	5192	4132 79,6	E	45 1,1	4087	2124 52,0	1507 36,9	131 3,2	151 3,7	109 2,7					
				Z	33 0,8	4099	1934 47,2	1357 33,1	334 8,1	246 6,0	120 2,9					
117043	Schlat	1264	959 (83,2)	E	9 0,9	950	477 50,2	328 34,5	65 6,8	42 4,4	20 2,1					
	Z			6 0,6	953	399 41,9	297 31,2	132 13,9	66 6,9	24 2,5						
117044	Schlierbach	2532	1860 (82,3)	E	29 1,6	1831	815 44,5	754 41,2	83 4,5	78 4,3	68 3,7					
	Z			28 1,5	1832	786 42,9	593 32,4	187 10,2	127 6,9	65 3,5						
	Briefwahl		256	E	2 0,8	254	129 50,8	86 33,9	14 5,5	12 4,7	8 3,1					
				Z	2 0,8	254	122 48,0	58 22,8	29 11,4	24 9,4	8 3,1					
	Zusammen	2532	2116 83,6	E	31 1,5	2085	944 45,3	840 40,3	97 4,7	90 4,3	76 3,6					
				Z	30 1,4	2086	908 43,5	651 31,2	216 10,4	151 7,2	73 3,5					
117049	Süßen	6792	5055 (81,5)	E	87 1,7	4968	2435 49,0	1840 37,0	207 4,2	216 4,3	207 4,2					
	Z			73 1,4	4982	1987 39,9	1699 34,1	518 10,4	390 7,8	221 4,4						
	Briefwahl		568	E	2 0,4	566	305 53,9	185 32,7	28 4,9	27 4,8	12 2,1					
				Z	1 0,2	567	222 39,2	169 29,8	92 16,2	49 8,6	18 3,2					
	Zusammen	6792	5623 82,8	E	89 1,6	5534	2740 49,5	2025 36,6	235 4,2	243 4,4	219 4,0					
				Z	74 1,3	5549	2209 39,8	1868 33,7	610 11,0	439 7,9	239 4,3					
117051	Uhingen	9336	6844 (79,0)	E	95 1,4	6749	2882 42,7	2776 41,1	328 4,9	302 4,5	300 4,4					
	Z			89 1,3	6755	2645 39,2	2530 37,5	626 9,3	448 6,6	271 4,0						
	Briefwahl		649	E	7 1,1	642	269 41,9	228 35,5	33 5,1	43 6,7	40 6,2					
				Z	6 0,9	643	239 37,2	207 32,2	65 10,1	69 10,7	35 5,4					
	Zusammen	9336	7493 80,3	E	102 1,4	7391	3151 42,6	3004 40,6	361 4,9	345 4,7	340 4,6					
				Z	95 1,3	7398	2884 39,0	2737 37,0	691 9,3	517 7,0	306 4,1					

Stadt- und Landkreisen Baden-Württembergs

wurden abgegeben für																						Schlüssel			
PDS		APD		Solidarität		CM		GRAUE		NATURGESETZ		MLPD		ÖDP		PBC		STATT Partei		Sonstige Parteien			Einzelbewerber		
Anz.	%	Anz.	%	Anz.	%	Anz.	%	Anz.	%	Anz.	%	Anz.	%	Anz.	%	Anz.	%	Anz.	%	Anz.	%		Anz.	%	
																								117	
4 0,3		13 0,9		1 0,1		3 0,2		5 0,3 6 0,4		8 0,5 6 0,4		1 0,1		5 0,3		2 0,1		2 0,1							117061
		1 0,7								1 0,7 1 0,7				1 0,7											
4 0,2		14 0,9		1 0,1		3 0,2		5 0,3 6 0,4		9 0,6 7 0,4		1 0,1		6 0,4		2 0,1		2 0,1							
3 0,6		2 0,4				1 0,2		2 0,4		3 0,6 1 0,2				5 0,9 5 0,9				1 0,2							117035
3 0,2		1 0,1				3 0,2		3 0,2 2 0,2		5 0,4 4 0,3				7 0,6 7 0,6		7 0,6		3 0,2							117037
9 0,3		10 0,3				2 0,1		21 0,7 14 0,5		13 0,4 8 0,3		2 0,1		19 0,7 15 0,5		9 0,3		8 0,3							117038
2 0,5		2 0,5						1 0,2		3 0,7 4 1,0				4 1,0 3 0,7											
11 0,3		12 0,4				2 0,1		21 0,6 15 0,5		16 0,5 12 0,4		2 0,1		23 0,7 18 0,5		9 0,3		8 0,2							
19 0,5		11 0,3		1 0,0		4 0,1		20 0,5 15 0,4		9 0,2 5 0,1		1 0,0		27 0,7 29 0,8		4 0,1		7 0,2							117042
2 0,4		1 0,2		1 0,2		1 0,2		4 0,9 6 1,3		3 0,7				2 0,4				1 0,2							
21 0,5		12 0,3		2 0,0		5 0,1		24 0,6 21 0,5		12 0,3 5 0,1		1 0,0		29 0,7 29 0,7		4 0,1		8 0,2							
		3 0,3				2 0,2		4 0,4 6 0,6		8 0,8 6 0,6		1 0,1		6 0,6 3 0,3		11 1,2		3 0,3							117043
10 0,5		7 0,4		1 0,1		5 0,3		7 0,4 11 0,6		7 0,4 3 0,2		2 0,1		19 1,0 12 0,7		14 0,8		9 0,5							117044
1 0,4		1 0,4				1 0,4		1 0,4		4 1,6 2 0,8				8 3,1											
11 0,5		8 0,4		1 0,0		6 0,3		8 0,4 11 0,5		11 0,5 5 0,2		2 0,1		19 0,9 20 1,0		14 0,7		9 0,4							
40 0,8		30 0,6				7 0,1		19 0,4 19 0,4		14 0,3 12 0,2				30 0,6 36 0,7		18 0,4		5 0,1							117049
7 1,2		2 0,4		1 0,2				4 0,7 3 0,5		3 0,5 2 0,4				2 0,4 1 0,2		1 0,2									
47 0,8		32 0,6		1 0,0		7 0,1		23 0,4 22 0,4		17 0,3 14 0,3				32 0,6 37 0,7		19 0,3		5 0,1							
33 0,5		30 0,4		1 0,0		2 0,0		51 0,8 48 0,7		31 0,5 21 0,3		2 0,0		79 1,2 62 0,9		23 0,3		13 0,2							117051
5 0,8		3 0,5						11 1,7 6 0,9		6 0,9 4 0,6				12 1,9 9 1,4		1 0,2									
38 0,5		33 0,4		1 0,0		2 0,0		62 0,8 54 0,7		37 0,5 25 0,3		2 0,0		91 1,2 71 1,0		24 0,3		13 0,2							

Stadtkreis / Landkreis Gemeinde	Wahl- berech- tigte	Wäh- ler	Wahl- betei- ligung	Erst-/ Zweit- stim- men	Un- gültige Stimmen	Gültige Stimmen	V o n d e n g ü l t i g e n S t i m m e n									
							CDU		SPD		FDP/FVP		GRÜNE		REP	
Schlüssel	Name	Anz.	%	E/Z	Anz.	%	Anz.	%	Anz.	%	Anz.	%	Anz.	%	Anz.	%
117	Noch: Landkreis Göppingen															
117053	Wäschenbeuren															
	Ohne Briefwahl	2550	1885 (80,9)	E Z	35 1,9 30 1,6	1850 1855	877 47,4 831 44,8	651 35,2 596 32,1	114 6,2 165 8,9	84 4,5 134 7,2	64 3,5 66 3,6					
	Briefwahl		212	E Z	1 0,5 0 0,0	211 212	108 51,2 107 50,5	63 29,9 53 25,0	14 6,6 24 11,3	15 7,1 18 8,5	3 1,4 4 1,9					
	Zusammen	2550	2097 82,2	E Z	36 1,7 30 1,4	2061 2067	985 47,8 938 45,4	714 34,6 649 31,4	128 6,2 189 9,1	99 4,8 152 7,4	67 3,3 70 3,4					
117055	Wangen															
	Ohne Briefwahl	2461	1814 (81,1)	E Z	27 1,5 22 1,2	1787 1792	726 40,6 664 37,1	723 40,5 659 36,8	106 5,9 158 8,8	112 6,3 161 9,0	87 4,9 81 4,5					
	Briefwahl		204	E Z	1 0,5 1 0,5	203 203	70 34,5 64 31,5	98 48,3 78 38,4	10 4,9 14 6,9	14 6,9 27 13,3	4 2,0 3 1,5					
	Zusammen	2461	2018 82,0	E Z	28 1,4 23 1,1	1990 1995	796 40,0 728 36,5	821 41,3 737 36,9	116 5,8 172 8,6	126 6,3 188 9,4	91 4,6 84 4,2					
117058	Wiesensteig, Stadt															
	Ohne Briefwahl	1723	1165 (76,6)	E Z	16 1,4 22 1,9	1149 1143	638 55,5 593 51,9	352 30,6 324 28,3	37 3,2 94 8,2	57 5,0 63 5,5	43 3,7 42 3,7					
	Briefwahl		196	E Z	2 1,0 1 0,5	194 195	124 63,9 110 56,4	42 21,6 42 21,5		14 7,2 16 8,2	7 3,6 3 1,5					
	Zusammen	1723	1361 79,0	E Z	18 1,3 23 1,7	1343 1338	762 56,7 703 52,5	394 29,3 366 27,4	37 2,8 106 7,9	71 5,3 79 5,9	50 3,7 45 3,4					
117060	Zell unter Aichelberg															
	Ohne Briefwahl	1937	1408 (80,0)	E Z	12 0,9 13 0,9	1396 1395	669 47,9 606 43,4	453 32,4 355 25,4	95 6,8 195 14,0	106 7,6 156 11,2	54 3,9 42 3,0					
	Briefwahl		171	E Z	0 0,0 0 0,0	171 171	88 51,5 68 39,8	44 25,7 29 17,0	12 7,0 33 19,3	16 9,4 25 14,6	10 5,8 9 5,3					
	Zusammen	1937	1579 81,5	E Z	12 0,8 13 0,8	1567 1566	757 48,3 674 43,0	497 31,7 384 24,5	107 6,8 228 14,6	122 7,8 181 11,6	64 4,1 51 3,3					
117999	Nicht aufteilbare Briefwahl		968	E Z	10 1,0 12 1,2	958 956	442 46,1 393 41,1	316 33,0 263 27,5	67 7,0 120 12,6	66 6,9 100 10,5	48 5,0 43 4,5					
117	Landkreis Göppingen insgesamt															
	Ohne Briefwahl	176878	125831 (78,0)	E Z	1820 1,4 1559 1,2	124011 124272	56685 45,7 51278 41,3	47398 38,2 42963 34,6	6164 5,0 11998 9,7	6272 5,1 9267 7,5	5173 4,2 4936 4,0					
	Briefwahl		14981	E Z	136 0,9 96 0,6	14845 14885	7299 49,2 6258 42,0	4926 33,2 4210 28,3	850 5,7 1957 13,1	988 6,7 1500 10,1	452 3,0 439 2,9					
	Zusammen	176878	140812 79,6	E Z	1956 1,4 1655 1,2	138856 139157	63984 46,1 57536 41,3	52324 37,7 47173 33,9	7014 5,1 13955 10,0	7260 5,2 10767 7,7	5625 4,1 5375 3,9					
118	Landkreis Ludwigsburg															
118001	Affalterbach															
	Ohne Briefwahl	3204	2324 (80,9)	E Z	20 0,9 22 0,9	2304 2302	1078 46,8 970 42,1	851 36,9 720 31,3	97 4,2 247 10,7	140 6,1 204 8,9	67 2,9 71 3,1					
	Briefwahl		320	E Z	1 0,3 0 0,0	319 320	135 42,3 118 36,9	117 36,7 95 29,7	22 6,9 42 13,1	18 5,6 37 11,6	18 5,6 18 5,6					
	Zusammen	3204	2644 82,5	E Z	21 0,8 22 0,8	2623 2622	1213 46,2 1088 41,5	968 36,9 815 31,1	119 4,5 289 11,0	158 6,0 241 9,2	85 3,2 89 3,4					
118003	Asperg, Stadt															
	Ohne Briefwahl	8485	6309 (82,1)	E Z	87 1,4 70 1,1	6222 6239	3028 48,7 2419 38,8	2007 32,3 2028 32,5	214 3,4 690 11,1	608 9,8 658 10,5	260 4,2 281 4,5					
	Briefwahl		784	E Z	3 0,4 3 0,4	781 781	360 46,1 262 33,5	243 31,1 222 28,4	45 5,8 132 16,9	98 12,5 119 15,2	19 2,4 18 2,3					
	Zusammen	8485	7093 83,6	E Z	90 1,3 73 1,0	7003 7020	3388 48,4 2681 38,2	2250 32,1 2250 32,1	259 3,7 822 11,7	706 10,1 777 11,1	279 4,0 299 4,3					

Stadt- und Landkreisen Baden-Württembergs

wurden abgegeben für																						Schlüssel		
PDS		APD		Solidarität		CM		GRAUE		NATUR-GESETZ		MLPD		ÖDP		PBC		STATT Partei		Sonstige Parteien			Einzelbewerber	
Anz.	%	Anz.	%	Anz.	%	Anz.	%	Anz.	%	Anz.	%	Anz.	%	Anz.	%	Anz.	%	Anz.	%	Anz.	%		Anz.	%
117																								
6 0,3		4 0,2				5 0,3		15 0,8 12 0,6		30 1,6 12 0,6				15 0,8 20 1,1		2 0,1		2 0,1						117053
3 1,4								1 0,5		4 1,9 1 0,5				3 1,4 2 0,9										
9 0,4		4 0,2				5 0,2		16 0,8 12 0,6		34 1,6 13 0,6				18 0,9 22 1,1		2 0,1		2 0,1						
16 0,9		10 0,6						11 0,6 14 0,8		12 0,7 6 0,3				10 0,6 10 0,6		11 0,6		2 0,1						117055
6 3,0		1 0,5						2 1,0 2 1,0		3 1,5 1 0,5				2 1,0 3 1,5		2 1,0		2 1,0						
22 1,1		11 0,6						13 0,7 16 0,8		15 0,8 7 0,4				12 0,6 13 0,7		13 0,7		4 0,2						
1 0,1		4 0,3				4 0,3		4 0,3 4 0,3		5 0,4 3 0,3		1 0,1		13 1,1 8 0,7		2 0,2								117058
1 0,5						2 1,0		4 2,1 3 1,5		1 0,5 2 1,0				2 1,0 2 1,0		2 1,0								
2 0,1		4 0,3				6 0,4		8 0,6 7 0,5		6 0,4 5 0,4		1 0,1		15 1,1 10 0,7		4 0,3								
6 0,4		4 0,3				1 0,1		4 0,3 4 0,3		9 0,6 7 0,5				6 0,4 9 0,6		8 0,6		2 0,1						117060
1 0,6		2 1,2						1 0,6						1 0,6		3 1,8								
7 0,4		6 0,4				1 0,1		4 0,3 5 0,3		9 0,6 7 0,4				7 0,4 9 0,6		11 0,7		2 0,1						
10 1,0		2 0,2				4 0,4		5 0,5 5 0,5		3 0,3 2 0,2				11 1,1 12 1,3				2 0,2						117999
641 0,5		461 0,4		13 0,0		146 0,1		800 0,6 666 0,5		594 0,5 372 0,3		35 0,0		925 0,7 788 0,6		487 0,4		221 0,2						117
122 0,8		47 0,3		4 0,0		24 0,2		125 0,8 99 0,7		83 0,6 42 0,3		2 0,0		122 0,8 113 0,8		37 0,2		31 0,2						
763 0,5		508 0,4		17 0,0		170 0,1		925 0,7 765 0,5		677 0,5 414 0,3		37 0,0		1047 0,8 901 0,6		524 0,4		252 0,2						
118																								
7 0,3 14 0,6		8 0,3		1 0,0		3 0,1		19 0,8 16 0,7		6 0,3 6 0,3				13 0,6 9 0,4		26 1,1 20 0,9		13 0,6						118001
1 0,3		1 0,3						3 0,9 3 0,9		2 0,6 1 0,3				2 0,6 1 0,3		2 0,6 2 0,6		1 0,3						
7 0,3 15 0,6		9 0,3		1 0,0		3 0,1		22 0,8 19 0,7		8 0,3 7 0,3				15 0,6 10 0,4		28 1,1 22 0,8		14 0,5						
40 0,6		13 0,2				2 0,0		44 0,7 43 0,7		7 0,1		4 0,1		22 0,4 17 0,3		39 0,6 24 0,4		13 0,2						118003
9 1,2		2 0,3						10 1,3 6 0,8		2 0,3		1 0,1		5 0,6 4 0,5		1 0,1 2 0,3		2 0,3						
49 0,7		15 0,2				2 0,0		54 0,8 49 0,7		9 0,1		5 0,1		27 0,4 21 0,3		40 0,6 26 0,4		15 0,2						

Stadtkreis / Landkreis Gemeinde	Wahl- berech- tigte	Wäh- ler	Wahl- betei- ligung	Erst-/ Zweit- stim- men	Un- gültige Stimmen	Gültige Stimmen	V o n d e n g ü l t i g e n S t i m m e n									
							CDU		SPD		FDP/FVP		GRÜNE		REP	
Schlüssel	Name	Anz.	%	E/Z	Anz.	%	Anz.	%	Anz.	%	Anz.	%	Anz.	%	Anz.	%
118	Noch: Landkreis Ludwigsburg															
118006	Benningen am Neckar															
	Ohne Briefwahl	3711	2767 (81,7)	E	35 1,3	2732	1179 43,2	1083 39,6	121 4,4	200 7,3	91 3,3					
				Z	33 1,2	2734	1060 38,8	936 34,2	305 11,2	270 9,9	92 3,4					
	Briefwahl	321		E	1 0,3	320	139 43,4	99 30,9	23 7,2	40 12,5	13 4,1					
				Z	1 0,3	320	123 38,4	90 28,1	44 13,8	42 13,1	13 4,1					
	Zusammen	3711	3088 83,2	E	36 1,2	3052	1318 43,2	1182 38,7	144 4,7	240 7,9	104 3,4					
				Z	34 1,1	3054	1183 38,7	1026 33,6	349 11,4	312 10,2	105 3,4					
118007	Besigheim, Stadt															
	Ohne Briefwahl	7038	5175 (79,5)	E	81 1,6	5094	2202 43,2	1928 37,8	287 5,6	363 7,1	223 4,4					
				Z	66 1,3	5109	2049 40,1	1517 29,7	633 12,4	544 10,6	222 4,3					
	Briefwahl	514		E	7 1,4	507	243 47,9	167 32,9	30 5,9	42 8,3	14 2,8					
				Z	3 0,6	511	219 42,9	125 24,5	70 13,7	66 12,9	14 2,7					
	Zusammen	7038	5689 80,8	E	88 1,5	5601	2445 43,7	2095 37,4	317 5,7	405 7,2	237 4,2					
				Z	69 1,2	5620	2268 40,4	1642 29,2	703 12,5	610 10,9	236 4,2					
118079	Bietigheim-Bissingen, Stadt															
	Ohne Briefwahl	26587	19330 (80,4)	E	300 1,6	19030	8142 42,8	7358 38,7	886 4,7	1472 7,7	737 3,9					
				Z	293 1,5	19037	7659 40,2	6109 32,1	1981 10,4	1979 10,4	752 4,0					
	Briefwahl	2449		E	15 0,6	2434	1033 42,4	848 34,8	161 6,6	271 11,1	60 2,5					
				Z	6 0,2	2443	874 35,8	681 27,9	373 15,3	362 14,8	66 2,7					
	Zusammen	26587	21779 81,9	E	315 1,4	21464	9175 42,7	8206 38,2	1047 4,9	1743 8,1	797 3,7					
				Z	299 1,4	21480	8533 39,7	6790 31,6	2354 11,0	2341 10,9	818 3,8					
118010	Bönningheim, Stadt															
	Ohne Briefwahl	4341	3220 (80,4)	E	52 1,6	3168	1294 40,8	1225 38,7	229 7,2	238 7,5	110 3,5					
				Z	42 1,3	3178	1200 37,8	1048 33,0	412 13,0	308 9,7	114 3,6					
	Briefwahl	311		E	1 0,3	310	156 50,3	86 27,7	25 8,1	27 8,7	6 1,9					
				Z	2 0,6	309	124 40,1	73 23,6	62 20,1	35 11,3	5 1,6					
	Zusammen	4341	3531 81,3	E	53 1,5	3478	1450 41,7	1311 37,7	254 7,3	265 7,6	116 3,3					
				Z	44 1,2	3487	1324 38,0	1121 32,1	474 13,6	343 9,8	119 3,4					
118011	Ditzingen, Stadt															
	Ohne Briefwahl	18057	11696 (71,9)	E	123 1,1	11573	5657 48,9	3632 31,4	670 5,8	1051 9,1	290 2,5					
				Z	109 0,9	11587	4735 40,9	3550 30,6	1449 12,5	1205 10,4	285 2,5					
	Briefwahl	1817		E	9 0,5	1808	860 47,6	532 29,4	110 6,1	211 11,7	39 2,2					
				Z	4 0,2	1813	675 37,2	502 27,7	268 14,8	248 13,7	34 1,9					
	Zusammen	18057	13513 74,8	E	132 1,0	13381	6517 48,7	4164 31,1	780 5,8	1262 9,4	329 2,5					
				Z	113 0,8	13400	5410 40,4	4052 30,2	1717 12,8	1453 10,8	319 2,4					
118012	Eberdingen															
	Ohne Briefwahl	4302	3228 (82,1)	E	24 0,7	3204	1617 50,5	960 30,0	155 4,8	272 8,5	125 3,9					
				Z	27 0,8	3201	1292 40,4	923 28,8	417 13,0	339 10,6	124 3,9					
	Briefwahl	351		E	0 0,0	351	165 47,0	107 30,5	26 7,4	35 10,0	9 2,6					
				Z	0 0,0	351	120 34,2	101 28,8	64 18,2	48 13,7	7 2,0					
	Zusammen	4302	3579 83,2	E	24 0,7	3555	1782 50,1	1067 30,0	181 5,1	307 8,6	134 3,8					
				Z	27 0,8	3552	1412 39,8	1024 28,8	481 13,5	387 10,9	131 3,7					
118014	Erdmannhausen															
	Ohne Briefwahl	3250	2359 (79,6)	E	24 1,0	2335	969 41,5	898 38,5	109 4,7	204 8,7	102 4,4					
				Z	22 0,9	2337	901 38,6	770 32,9	242 10,4	253 10,8	93 4,0					
	Briefwahl	278		E	0 0,0	278	122 43,9	96 34,5	12 4,3	32 11,5	10 3,6					
				Z	0 0,0	278	105 37,8	77 27,7	38 13,7	35 12,6	6 2,2					
	Zusammen	3250	2637 81,1	E	24 0,9	2613	1091 41,8	994 38,0	121 4,6	236 9,0	112 4,3					
				Z	22 0,8	2615	1006 38,5	847 32,4	280 10,7	288 11,0	99 3,8					

Stadt- und Landkreisen Baden-Württembergs

wurden abgegeben für																						Schlüssel			
PDS		APD		Solli- darität		CM		GRAUE		NATUR- GESETZ		MLPD		ÖDP		PBC		STATT Partei		Sonstige Parteien			Einzel- bewerber		
Anz.	%	Anz.	%	Anz.	%	Anz.	%	Anz.	%	Anz.	%	Anz.	%	Anz.	%	Anz.	%	Anz.	%	Anz.	%		Anz.	%	
																								118	
10 0,4								20 0,7		8 0,3				7 0,3		13 0,5									118006
19 0,7		6 0,2						20 0,7		6 0,2				2 0,1		10 0,4		8 0,3							
1 0,3								5 1,6								2 0,6									
2 0,6		2 0,6						2 0,6																	
11 0,4								25 0,8		8 0,3				7 0,2		13 0,4									
21 0,7		8 0,3						22 0,7		6 0,2				2 0,1		12 0,4		8 0,3							
																								118007	
17 0,3								21 0,4		17 0,3				12 0,2		24 0,5									
25 0,5		30 0,6				2 0,0		20 0,4		8 0,2		1 0,0		18 0,4		21 0,4		19 0,4							
1 0,2								2 0,4		2 0,4				3 0,6		3 0,6									
3 0,6		2 0,4						2 0,4		1 0,2				3 0,6		3 0,6		3 0,6							
18 0,3								23 0,4		19 0,3				15 0,3		27 0,5									
28 0,5		32 0,6				2 0,0		22 0,4		9 0,2		1 0,0		21 0,4		24 0,4		22 0,4							
																								118079	
69 0,4								150 0,8		54 0,3				49 0,3		113 0,6									
124 0,7		70 0,4		2 0,0		11 0,1		114 0,6		37 0,2		8 0,0		45 0,2		90 0,5		56 0,3							
12 0,5								21 0,9		4 0,2				14 0,6		10 0,4									
20 0,8		7 0,3				5 0,2		26 1,1		2 0,1				12 0,5		7 0,3		8 0,3							
81 0,4								171 0,8		58 0,3				63 0,3		123 0,6									
144 0,7		77 0,4		2 0,0		16 0,1		140 0,7		39 0,2		8 0,0		57 0,3		97 0,5		64 0,3							
																								118010	
13 0,4								25 0,8		11 0,3				10 0,3		13 0,4									
18 0,6		14 0,4				4 0,1		12 0,4		8 0,3		2 0,1		11 0,3		10 0,3		17 0,5							
3 1,0								5 1,6		1 0,3						1 0,3									
3 1,0		1 0,3				1 0,3		2 0,6		1 0,3						2 0,6									
16 0,5								30 0,9		12 0,3				10 0,3		14 0,4									
21 0,6		15 0,4				5 0,1		14 0,4		9 0,3		2 0,1		11 0,3		12 0,3		17 0,5							
																								118011	
74 0,6		32 0,3		1 0,0		7 0,1		73 0,6						115 1,0		85 0,7									
								51 0,4		20 0,2		2 0,0		71 0,6		66 0,6		39 0,3							
19 1,0		10 0,6		1 0,1		1 0,1		17 0,9						26 1,4		13 0,7									
								12 0,7		5 0,3				15 0,8		14 0,8		9 0,5							
93 0,7		42 0,3		2 0,0		8 0,1		90 0,7						141 1,1		98 0,7									
								63 0,5		25 0,2		2 0,0		86 0,6		80 0,6		48 0,4							
																								118012	
16 0,5		12 0,4		1 0,0		2 0,1		24 0,7						29 0,9		22 0,7									
								19 0,6		5 0,2				25 0,8		16 0,5		10 0,3							
								3 0,9						1 0,3		5 1,4									
2 0,6		2 0,6						3 0,9								3 0,9		1 0,3							
18 0,5		14 0,4		1 0,0		2 0,1		27 0,8						30 0,8		27 0,8									
								22 0,6		5 0,1				25 0,7		19 0,5		11 0,3							
																								118014	
11 0,5								17 0,7		7 0,3				5 0,2		13 0,6									
21 0,9		8 0,3				2 0,1		13 0,6		7 0,3		1 0,0		8 0,3		13 0,6		5 0,2							
								1 0,4		3 1,1				1 0,4		1 0,4									
5 1,8		3 1,1		1 0,4				1 0,4		2 0,7				1 0,4		1 0,4		3 1,1							
11 0,4								18 0,7		10 0,4				6 0,2		14 0,5									
26 1,0		11 0,4		1 0,0		2 0,1		14 0,5		9 0,3		1 0,0		9 0,3		14 0,5		8 0,3							

Stadtkreis / Landkreis Gemeinde	Wahl- berech- tigte	Wäh- ler	Wahl- betei- ligung	Erst-/ Zweit- stim- men	Un- gültige Stimmen	Gültige Stimmen	V o n d e n g ü l t i g e n S t i m m e n									
							CDU		SPD		FDP/FVP		GRÜNE		REP	
Schlüssel	Name	Anz.	%	E/Z	Anz.	%	Anz.	%	Anz.	%	Anz.	%	Anz.	%	Anz.	%
118	Noch: Landkreis Ludwigsburg															
118015	Erligheim															
	Ohne Briefwahl	1715	1283 (81,3)	E Z	19 1,5 27 2,1	1264	614 48,6 601 47,9	424 33,5 360 28,7	47 3,7 96 7,6	74 5,9 104 8,3	55 4,4 48 3,8					
	Briefwahl		127	E Z	0 0,0 0 0,0	127	61 48,0 58 45,7	41 32,3 31 24,4	4 3,1 12 9,4	15 11,8 17 13,4	5 3,9 5 3,9					
	Zusammen	1715	1410 82,2	E Z	19 1,3 27 1,9	1391	675 48,5 659 47,7	465 33,4 391 28,3	51 3,7 108 7,8	89 6,4 121 8,7	60 4,3 53 3,8					
118078	Freiberg am Neckar															
	Ohne Briefwahl	10620	7942 (83,7)	E Z	88 1,1 77 1,0	7854	3389 43,1 3074 39,1	2928 37,3 2584 32,9	442 5,6 935 11,9	675 8,6 812 10,3	243 3,1 249 3,2					
	Briefwahl		1096	E Z	5 0,5 5 0,5	1091	505 46,3 453 41,5	349 32,0 275 25,2	78 7,1 162 14,8	98 9,0 130 11,9	33 3,0 36 3,3					
	Zusammen	10620	9038 85,1	E Z	93 1,0 82 0,9	8945	3894 43,5 3527 39,4	3277 36,6 2859 31,9	520 5,8 1097 12,2	773 8,6 942 10,5	276 3,1 285 3,2					
118016	Freudental															
	Ohne Briefwahl	1689	1245 (81,4)	E Z	13 1,0 13 1,0	1232	459 37,3 464 37,7	525 42,6 441 35,8	62 5,0 97 7,9	112 9,1 147 11,9	47 3,8 54 4,4					
	Briefwahl		151	E Z	1 0,7 1 0,7	150	52 34,7 44 29,3	62 41,3 58 38,7	6 4,0 11 7,3	21 14,0 21 14,0	5 3,3 9 6,0					
	Zusammen	1689	1396 82,7	E Z	14 1,0 14 1,0	1382	511 37,0 508 36,8	587 42,5 499 36,1	68 4,9 108 7,8	133 9,6 168 12,2	52 3,8 63 4,6					
118018	Gemrigheim															
	Ohne Briefwahl	2367	1707 (78,2)	E Z	18 1,1 24 1,4	1689	802 47,5 712 42,3	546 32,3 473 28,1	118 7,0 238 14,1	94 5,6 123 7,3	95 5,6 98 5,8					
	Briefwahl		179	E Z	0 0,0 0 0,0	179	90 50,3 84 46,9	48 26,8 33 18,4	12 6,7 29 16,2	12 6,7 16 8,9	10 5,6 11 6,1					
	Zusammen	2367	1886 79,7	E Z	18 1,0 24 1,3	1868	892 47,8 796 42,7	594 31,8 506 27,2	130 7,0 267 14,3	106 5,7 139 7,5	105 5,6 109 5,9					
118019	Gerlingen, Stadt															
	Ohne Briefwahl	13214	9626 (85,1)	E Z	116 1,2 101 1,0	9510	4991 52,5 3908 41,0	2743 28,8 2640 27,7	525 5,5 1498 15,7	793 8,3 972 10,2	328 3,4 293 3,1					
	Briefwahl		1866	E Z	11 0,6 8 0,4	1855	986 53,2 757 40,7	475 25,6 441 23,7	136 7,3 348 18,7	171 9,2 203 10,9	52 2,8 55 3,0					
	Zusammen	13214	11492 87,0	E Z	127 1,1 109 0,9	11365	5977 52,6 4665 41,0	3218 28,3 3081 27,1	661 5,8 1846 16,2	964 8,5 1175 10,3	380 3,3 348 3,1					
118021	Großbottwar, Stadt															
	Ohne Briefwahl	5170	3795 (81,4)	E Z	44 1,2 42 1,1	3751	1641 43,7 1492 39,8	1304 34,8 1131 30,1	236 6,3 471 12,5	245 6,5 312 8,3	183 4,9 178 4,7					
	Briefwahl		485	E Z	4 0,8 2 0,4	481	256 53,2 244 50,5	134 27,9 98 20,3	22 4,6 58 12,0	37 7,7 53 11,0	19 4,0 15 3,1					
	Zusammen	5170	4280 82,8	E Z	48 1,1 44 1,0	4232	1897 44,8 1736 41,0	1438 34,0 1229 29,0	258 6,1 529 12,5	282 6,7 365 8,6	202 4,8 193 4,6					
118027	Hemmingen															
	Ohne Briefwahl	5121	3755 (81,7)	E Z	31 0,8 28 0,7	3724	1761 47,3 1485 39,8	1337 35,9 1249 33,5	190 5,1 415 11,1	262 7,0 352 9,4	99 2,7 102 2,7					
	Briefwahl		499	E Z	3 0,6 2 0,4	496	222 44,8 169 34,0	169 34,1 154 31,0	29 5,8 73 14,7	52 10,5 66 13,3	14 2,8 11 2,2					
	Zusammen	5121	4254 83,1	E Z	34 0,8 30 0,7	4220	1983 47,0 1654 39,2	1506 35,7 1403 33,2	219 5,2 488 11,6	314 7,4 418 9,9	113 2,7 113 2,7					

Stadt- und Landkreisen Baden-Württembergs

wurden abgegeben für																						Schlüssel		
PDS		APD		Solidarität		CM		GRAUE		NATURGESETZ		MLPD		ÖDP		PBC		STATT Partei		Sonstige Parteien			Einzelbewerber	
Anz.	%	Anz.	%	Anz.	%	Anz.	%	Anz.	%	Anz.	%	Anz.	%	Anz.	%	Anz.	%	Anz.	%	Anz.	%		Anz.	%
																								118
5 0,4 6 0,5		3 0,2		1 0,1		2 0,2		9 0,7 5 0,4		6 0,5 7 0,6				1 0,1 1 0,1		29 2,3 20 1,6		2 0,2						118015
		1 0,8								1 0,8 1 0,8				2 1,6										
5 0,4 6 0,4		4 0,3		1 0,1		2 0,1		9 0,6 5 0,4		7 0,5 8 0,6				1 0,1 3 0,2		29 2,1 20 1,4		2 0,1						
23 0,3 39 0,5		28 0,4		1 0,0		4 0,1		56 0,7 52 0,7		20 0,3 17 0,2		2 0,0		37 0,5 28 0,4		41 0,5 26 0,3		14 0,2						118078
9 0,8 8 0,7		2 0,2						6 0,5 4 0,4		1 0,1 1 0,1				7 0,6 8 0,7		5 0,5 8 0,7		4 0,4						
32 0,4 47 0,5		30 0,3		1 0,0		4 0,0		62 0,7 56 0,6		21 0,2 18 0,2		2 0,0		44 0,5 36 0,4		46 0,5 34 0,4		18 0,2						
3 0,2 2 0,2		4 0,3						10 0,8 7 0,6		3 0,2 3 0,2				3 0,2 4 0,3		8 0,6 9 0,7								118016
						1 0,7		2 1,3 2 1,3						1 0,7 1 0,7		1 0,7 1 0,7		2 1,3						
3 0,2 2 0,1		4 0,3				1 0,1		12 0,9 9 0,7		3 0,2 3 0,2				4 0,3 5 0,4		9 0,7 10 0,7		2 0,1						
7 0,4 7 0,4		3 0,2						6 0,4 6 0,4		3 0,2 3 0,2				5 0,3 5 0,3		13 0,8 11 0,7		4 0,2						118018
		2 1,1						3 1,7 2 1,1						1 0,6		3 1,7 1 0,6		1 0,6						
7 0,4 7 0,4		5 0,3						9 0,5 8 0,4		3 0,2 3 0,2				6 0,3 5 0,3		16 0,9 12 0,6		5 0,3						
65 0,7		23 0,2				8 0,1		59 0,6 35 0,4		17 0,2		1 0,0		44 0,5 24 0,3		27 0,3 26 0,3		15 0,2						118019
14 0,8		2 0,1						17 0,9 18 1,0		1 0,1				11 0,6 8 0,4		7 0,4 5 0,3		6 0,3						
79 0,7		25 0,2				8 0,1		76 0,7 53 0,5		18 0,2		1 0,0		55 0,5 32 0,3		34 0,3 31 0,3		21 0,2						
13 0,3 15 0,4		20 0,5				13 0,3		24 0,6 16 0,4		12 0,3 7 0,2				26 0,7 21 0,6		67 1,8 68 1,8		9 0,2						118021
1 0,2		2 0,4				2 0,4		4 0,8 2 0,4		1 0,2 1 0,2		1 0,2		2 0,4 2 0,4		5 1,0 3 0,6		2 0,4						
14 0,3 15 0,4		22 0,5				15 0,4		28 0,7 18 0,4		13 0,3 8 0,2		1 0,0		28 0,7 23 0,5		72 1,7 71 1,7		11 0,3						
37 1,0		14 0,4				3 0,1		26 0,7 17 0,5		3 0,1		1 0,0		16 0,4 17 0,5		33 0,9 26 0,7		6 0,2						118027
5 1,0		6 1,2		1 0,2		1 0,2		6 1,2 4 0,8		2 0,4				4 0,8 2 0,4		1 0,2		2 0,4						
42 1,0		20 0,5		1 0,0		4 0,1		32 0,8 21 0,5		5 0,1		1 0,0		20 0,5 19 0,4		33 0,8 27 0,6		8 0,2						

4. Wahlergebnisse in den Gemeinden sowie

Stadtkreis / Landkreis Gemeinde	Wahl- berech- tigte	Wäh- ler	Wahl- betei- ligung	Erst-/ Zweit- stim- men	Un- gültige Stimmen	Gültige Stimmen	V o n d e n g ü l t i g e n S t i m m e n									
							CDU		SPD		FDP/FVP		GRÜNE		REP	
Schlüssel	Name	Anz.	%	E/Z	Anz.	%	Anz.	%	Anz.	%	Anz.	%	Anz.	%	Anz.	%
118	Noch: Landkreis Ludwigsburg															
118028	Hessigheim															
	Ohne Briefwahl	1406	1052 (79,6)	E	13 1,2	1039	558 53,7	260 25,0	67 6,4	41 3,9	79 7,6					
				Z	8 0,8	1044	537 51,4	212 20,3	117 11,2	62 5,9	85 8,1					
	Briefwahl		78	E	0 0,0	78	51 65,4	18 23,1		5 6,4	3 3,8					
				Z	0 0,0	78	36 46,2	17 21,8	14 17,9	7 9,0	3 3,8					
	Zusammen	1406	1130 80,4	E	13 1,2	1117	609 54,5	278 24,9	67 6,0	46 4,1	82 7,3					
				Z	8 0,7	1122	573 51,1	229 20,4	131 11,7	69 6,1	88 7,8					
118077	Ingersheim															
	Ohne Briefwahl	3759	2850 (82,1)	E	49 1,7	2801	1133 40,4	1116 39,8	168 6,0	224 8,0	96 3,4					
				Z	47 1,6	2803	1070 38,2	939 33,5	324 11,6	296 10,6	99 3,5					
	Briefwahl		285	E	0 0,0	285	119 41,8	104 36,5	7 2,5	31 10,9	12 4,2					
				Z	0 0,0	285	107 37,5	85 29,8	20 7,0	46 16,1	13 4,6					
	Zusammen	3759	3135 83,4	E	49 1,6	3086	1252 40,6	1220 39,5	175 5,7	255 8,3	108 3,5					
				Z	47 1,5	3088	1177 38,1	1024 33,2	344 11,1	342 11,1	112 3,6					
118040	Kirchheim am Neckar															
	Ohne Briefwahl	2894	2059 (79,3)	E	36 1,7	2023	853 42,2	785 38,8	107 5,3	150 7,4	84 4,2					
				Z	26 1,3	2033	774 38,1	680 33,4	232 11,4	221 10,9	80 3,9					
	Briefwahl		288	E	1 0,3	287	140 48,8	95 33,1	17 5,9	17 5,9	12 4,2					
				Z	1 0,3	287	113 39,4	75 26,1	53 18,5	25 8,7	12 4,2					
	Zusammen	2894	2347 81,1	E	37 1,6	2310	993 43,0	880 38,1	124 5,4	167 7,2	96 4,2					
				Z	27 1,2	2320	887 38,2	755 32,5	285 12,3	246 10,6	92 4,0					
118080	Korntal-Münchingen, Stadt															
	Ohne Briefwahl	11993	8585 (83,7)	E	93 1,1	8492	4356 51,3	2577 30,3	392 4,6	762 9,0	191 2,2					
				Z	80 0,9	8505	3460 40,7	2423 28,5	1203 14,1	918 10,8	188 2,2					
	Briefwahl		1674	E	12 0,7	1662	883 53,1	407 24,5	73 4,4	192 11,6	38 2,3					
				Z	3 0,2	1671	669 40,0	383 22,9	284 17,0	222 13,3	32 1,9					
	Zusammen	11993	10259 85,5	E	105 1,0	10154	5239 51,6	2984 29,4	465 4,6	954 9,4	229 2,3					
				Z	83 0,8	10176	4129 40,6	2806 27,6	1487 14,6	1140 11,2	220 2,2					
118046	Kornwestheim, Stadt															
	Ohne Briefwahl	19842	14208 (80,4)	E	188 1,3	14020	6530 46,6	5059 36,1	520 3,7	1011 7,2	604 4,3					
				Z	151 1,1	14057	5411 38,5	5075 36,1	1378 9,8	1144 8,1	575 4,1					
	Briefwahl		2072	E	11 0,5	2061	1001 48,6	676 32,8	88 4,3	184 8,9	64 3,1					
				Z	9 0,4	2063	769 37,3	628 30,4	271 13,1	242 11,7	75 3,6					
	Zusammen	19842	16280 82,0	E	199 1,2	16081	7531 46,8	5735 35,7	608 3,8	1195 7,4	668 4,2					
				Z	160 1,0	16120	6180 38,3	5703 35,4	1649 10,2	1386 8,6	650 4,0					
118047	Löchgau															
	Ohne Briefwahl	3545	2677 (82,0)	E	30 1,1	2647	1026 38,8	1177 44,5	137 5,2	165 6,2	99 3,7					
				Z	27 1,0	2650	1012 38,2	948 35,8	244 9,2	269 10,2	110 4,2					
	Briefwahl		266	E	1 0,4	265	93 35,1	107 40,4	20 7,5	27 10,2	11 4,2					
				Z	0 0,0	266	85 32,0	81 30,5	41 15,4	39 14,7	10 3,8					
	Zusammen	3545	2943 83,0	E	31 1,1	2912	1119 38,4	1284 44,1	157 5,4	192 6,6	110 3,8					
				Z	27 0,9	2916	1097 37,6	1029 35,3	285 9,8	308 10,6	120 4,1					
118048	Ludwigsburg, Stadt															
	Ohne Briefwahl	57203	39344 (77,6)	E	578 1,5	38766	18762 48,4	12406 32,0	1445 3,7	3611 9,3	1767 4,6					
				Z	478 1,2	38866	15425 39,7	12481 32,1	4169 10,7	3975 10,2	1619 4,2					
	Briefwahl		6296	E	26 0,4	6270	3128 49,9	1720 27,4	334 5,3	729 11,6	179 2,9					
				Z	20 0,3	6276	2421 38,6	1655 26,4	925 14,7	842 13,4	177 2,8					
	Zusammen	57203	45640 79,8	E	604 1,3	45036	21890 48,6	14126 31,4	1779 4,0	4340 9,6	1946 4,3					
				Z	498 1,1	45142	17846 39,5	14136 31,3	5094 11,3	4817 10,7	1796 4,0					

Stadt- und Landkreisen Baden-Württembergs

wurden abgegeben für																						Schlüssel		
PDS		APD		Solidarität		CM		GRAUE		NATUR-GESETZ		MLPD		ÖDP		PBC		STATT Partei		Sonstige Parteien			Einzelbewerber	
Anz.	%	Anz.	%	Anz.	%	Anz.	%	Anz.	%	Anz.	%	Anz.	%	Anz.	%	Anz.	%	Anz.	%	Anz.	%		Anz.	%
																								118
2 0,2 3 0,3		4 0,4				1 0,1		4 0,4 2 0,2		3 0,3 3 0,3				4 0,4 5 0,5		21 2,0 12 1,1		1 0,1						118028
						1 1,3										1 1,3								
2 0,2 3 0,3		4 0,4				2 0,2		4 0,4 2 0,2		3 0,3 3 0,3				4 0,4 5 0,4		22 2,0 12 1,1		1 0,1						
7 0,2 10 0,4		7 0,2		1 0,0		5 0,2		19 0,7 13 0,5		4 0,1 6 0,2				17 0,6 15 0,5		17 0,6 13 0,5		5 0,2						118077
5 1,8 7 2,5								3 1,1 2 0,7						3 1,1 4 1,4		1 0,4 1 0,4								
12 0,4 17 0,6		7 0,2		1 0,0		5 0,2		22 0,7 15 0,5		4 0,1 6 0,2				20 0,6 19 0,6		18 0,6 14 0,5		5 0,2						
6 0,3 8 0,4		3 0,1				2 0,1		17 0,8 13 0,6		4 0,2				12 0,6 11 0,5		5 0,2 4 0,2		5 0,2						118040
1 0,3		1 0,3				1 0,3		2 0,7 4 1,4		2 0,7 1 0,3						2 0,7 1 0,3								
6 0,3 9 0,4		4 0,2				3 0,1		19 0,8 17 0,7		6 0,3 1 0,0				12 0,5 11 0,5		7 0,3 5 0,2		5 0,2						
60 0,7		30 0,4				13 0,2		49 0,6 37 0,4		14 0,2		3 0,0		80 0,9 71 0,8		85 1,0 68 0,8		17 0,2						118080
13 0,8		7 0,4				2 0,1		19 1,1 13 0,8		2 0,1				23 1,4 20 1,2		27 1,6 18 1,1		6 0,4						
73 0,7		37 0,4				15 0,1		68 0,7 50 0,5		16 0,2		3 0,0		103 1,0 91 0,9		112 1,1 86 0,8		23 0,2						
125 0,9		69 0,5		1 0,0		9 0,1		170 1,2 108 0,8		29 0,2		2 0,0		92 0,7 61 0,4		34 0,2 30 0,2		40 0,3						118046
27 1,3		11 0,5		1 0,0		1 0,0		30 1,5 14 0,7		4 0,2				16 0,8 11 0,5		2 0,1 1 0,0		8 0,4						
152 0,9		80 0,5		2 0,0		10 0,1		200 1,2 122 0,8		33 0,2		2 0,0		108 0,7 72 0,4		36 0,2 31 0,2		48 0,3						
8 0,3 15 0,6		9 0,3				3 0,1		13 0,5 11 0,4		10 0,4 3 0,1		2 0,1		4 0,2 5 0,2		8 0,3 12 0,5		7 0,3						118047
3 1,1 3 1,1		2 0,8						2 0,8 3 1,1						1 0,4		2 0,8 1 0,4								
11 0,4 18 0,6		11 0,4				3 0,1		15 0,5 14 0,5		10 0,3 3 0,1		2 0,1		4 0,1 6 0,2		10 0,3 13 0,4		7 0,2						
268 0,7		118 0,3		7 0,0		24 0,1		379 1,0 310 0,8		54 0,1		28 0,1		229 0,6 157 0,4		167 0,4 140 0,4		91 0,2						118048
66 1,1		16 0,3		1 0,0		6 0,1		85 1,4 64 1,0		11 0,2		3 0,0		58 0,9 28 0,4		37 0,6 38 0,6		23 0,4						
334 0,7		134 0,3		8 0,0		30 0,1		464 1,0 374 0,8		65 0,1		31 0,1		287 0,6 185 0,4		204 0,5 178 0,4		114 0,3						

Stadtkreis / Landkreis Gemeinde	Wahl- berech- tigte	Wäh- ler	Wahl- betei- ligung	Erst-/ Zweit- stim- men	Un- gültige Stimmen	Gültige Stimmen	V o n d e n g ü l t i g e n S t i m m e n									
							CDU		SPD		FDP/FVP		GRÜNE		REP	
Schlüssel	Name	Anz.	%	E/Z	Anz.	%	Anz.	%	Anz.	%	Anz.	%	Anz.	%	Anz.	%
118	Noch: Landkreis Ludwigsburg															
118049	Marbach am Neckar, Stadt															
	Ohne Briefwahl	9356	6944 (82,2)	E Z	94 1,4 87 1,3	6850 6857	2952 43,1 2675 39,0	2677 39,1 2293 33,4	317 4,6 697 10,2	512 7,5 724 10,6	217 3,2 222 3,2					
	Briefwahl		885	E Z	14 1,6 9 1,0	871 876	369 42,4 338 38,6	310 35,6 264 30,1	47 5,4 108 12,3	94 10,8 109 12,4	27 3,1 26 3,0					
	Zusammen	9356	7829 83,7	E Z	108 1,4 96 1,2	7721 7733	3321 43,0 3013 39,0	2987 38,7 2557 33,1	364 4,7 805 10,4	606 7,8 833 10,8	244 3,2 248 3,2					
118050	Markgröningen, Stadt															
	Ohne Briefwahl	8917	6520 (81,3)	E Z	78 1,2 68 1,0	6442 6452	3211 49,8 2551 39,5	2005 31,1 1982 30,7	298 4,6 853 13,2	594 9,2 636 9,9	214 3,3 227 3,5					
	Briefwahl		865	E Z	11 1,3 10 1,2	854 855	408 47,8 318 37,2	262 30,7 254 29,7	35 4,1 104 12,2	111 13,0 114 13,3	17 2,0 22 2,6					
	Zusammen	8917	7385 82,8	E Z	89 1,2 78 1,1	7296 7307	3619 49,6 2869 39,3	2267 31,1 2236 30,6	333 4,6 957 13,1	705 9,7 750 10,3	231 3,2 249 3,4					
118051	Möglingen															
	Ohne Briefwahl	7538	5392 (73,1)	E Z	61 1,1 49 0,9	5331 5343	2525 47,4 2092 39,2	1816 34,1 1820 34,1	199 3,7 547 10,2	488 9,2 518 9,7	224 4,2 216 4,0					
	Briefwahl		931	E Z	2 0,2 2 0,2	929 929	451 48,5 349 37,6	282 30,4 278 29,9	54 5,8 135 14,5	92 9,9 98 10,5	32 3,4 29 3,1					
	Zusammen	7538	6323 83,9	E Z	63 1,0 51 0,8	6260 6272	2976 47,5 2441 38,9	2098 33,5 2098 33,5	253 4,0 682 10,9	580 9,3 616 9,8	256 4,1 245 3,9					
118053	Mundelsheim															
	Ohne Briefwahl	2102	1588 (82,1)	E Z	10 0,6 8 0,5	1578 1580	815 51,6 751 47,5	425 26,9 341 21,6	114 7,2 223 14,1	103 6,5 120 7,6	64 4,1 75 4,7					
	Briefwahl		159	E Z	2 1,3 2 1,3	157 157	69 43,9 58 36,9	50 31,8 35 22,3	8 5,1 30 19,1	14 8,9 20 12,7	4 2,5 2 1,3					
	Zusammen	2102	1747 83,1	E Z	12 0,7 10 0,6	1735 1737	884 51,0 809 46,6	475 27,4 376 21,6	122 7,0 253 14,6	117 6,7 140 8,1	68 3,9 77 4,4					
118054	Murr															
	Ohne Briefwahl	3554	2631 (81,9)	E Z	39 1,5 36 1,4	2592 2595	1130 43,6 1057 40,7	983 37,9 820 31,6	125 4,8 295 11,4	171 6,6 221 8,5	123 4,7 121 4,7					
	Briefwahl		334	E Z	2 0,6 4 1,2	332 330	133 40,1 110 33,3	131 39,5 103 31,2	19 5,7 45 13,6	23 6,9 38 11,5	16 4,8 15 4,5					
	Zusammen	3554	2965 83,4	E Z	41 1,4 40 1,3	2924 2925	1263 43,2 1167 39,9	1114 38,1 923 31,6	144 4,9 340 11,6	194 6,6 259 8,9	139 4,8 136 4,6					
118059	Oberriexingen, Stadt															
	Ohne Briefwahl	1858	1316 (77,5)	E Z	23 1,7 26 2,0	1293 1290	629 48,6 523 40,5	426 32,9 418 32,4	70 5,4 162 12,6	102 7,9 116 9,0	42 3,2 33 2,6					
	Briefwahl		150	E Z	0 0,0 1 0,7	150 149	99 66,0 71 47,7	27 18,0 25 16,8	6 4,0 30 20,1	14 9,3 21 14,1	1 0,7					
	Zusammen	1858	1466 78,9	E Z	23 1,6 27 1,8	1443 1439	728 50,5 594 41,3	453 31,4 443 30,8	76 5,3 192 13,3	116 8,0 137 9,5	42 2,9 34 2,4					
118060	Oberstenfeld															
	Ohne Briefwahl	5468	4085 (82,8)	E Z	49 1,2 43 1,1	4036 4042	1879 46,6 1731 42,8	1403 34,8 1179 29,2	228 5,6 500 12,4	246 6,1 315 7,8	161 4,0 162 4,0					
	Briefwahl		507	E Z	4 0,8 1 0,2	503 506	256 50,9 227 44,9	141 28,0 123 24,3	33 6,6 71 14,0	38 7,6 41 8,1	21 4,2 23 4,5					
	Zusammen	5468	4592 84,0	E Z	53 1,2 44 1,0	4539 4548	2135 47,0 1958 43,1	1544 34,0 1302 28,6	261 5,8 571 12,6	284 6,3 356 7,8	182 4,0 185 4,1					

Stadt- und Landkreisen Baden-Württembergs

wurden abgegeben für																						Schlüssel		
PDS		APD		Solli- darität		CM		GRAUE		NATUR- GESETZ		MLPD		ÖDP		PBC		STATT Partei		Sonstige Parteien			Einzel- bewerber	
Anz.	%	Anz.	%	Anz.	%	Anz.	%	Anz.	%	Anz.	%	Anz.	%	Anz.	%	Anz.	%	Anz.	%	Anz.	%		Anz.	%
																								118
20 0,3 48 0,7		32 0,5				5 0,1		52 0,8 38 0,6		20 0,3 16 0,2		4 0,1		28 0,4 30 0,4		55 0,8 55 0,8		18 0,3						118049
1 0,1 7 0,8		4 0,5				1 0,1		8 0,9 7 0,8		2 0,2 2 0,2				8 0,9 6 0,7		5 0,6 3 0,3		1 0,1						
21 0,3 55 0,7		36 0,5				6 0,1		60 0,8 45 0,6		22 0,3 18 0,2		4 0,1		36 0,5 36 0,5		60 0,8 58 0,8		19 0,2						
																								118050
32 0,5		28 0,4		2 0,0		3 0,0		40 0,6 36 0,6		14 0,2		1 0,0		47 0,7 33 0,5		33 0,5 31 0,5		23 0,4						
10 1,2		3 0,4		4 0,5				11 1,3 11 1,3		3 0,4				9 1,1 8 0,9		1 0,1 2 0,2		2 0,2						
42 0,6		31 0,4		6 0,1		3 0,0		51 0,7 47 0,6		17 0,2		1 0,0		56 0,8 41 0,6		34 0,5 33 0,5		25 0,3						
																								118051
37 0,7		21 0,4				3 0,1		45 0,8 30 0,6		7 0,1		1 0,0		23 0,4 21 0,4		11 0,2 12 0,2		18 0,3						
14 1,5		3 0,3				2 0,2		8 0,9 6 0,6		1 0,1				6 0,6 4 0,4		4 0,4 6 0,6		4 0,4						
51 0,8		24 0,4				5 0,1		53 0,8 36 0,6		8 0,1		1 0,0		29 0,5 25 0,4		15 0,2 18 0,3		22 0,4						
																								118053
5 0,3 6 0,4		8 0,5				3 0,2		11 0,7 8 0,5		8 0,5 4 0,3		1 0,1		10 0,6 9 0,6		23 1,5 26 1,6		5 0,3						
2 1,3 2 1,3		1 0,6						7 4,5 4 2,5		2 1,3 2 1,3				1 0,6		2 1,3		1 0,6						
7 0,4 8 0,5		9 0,5				3 0,2		18 1,0 12 0,7		10 0,6 6 0,3		1 0,1		11 0,6 9 0,5		23 1,3 28 1,6		6 0,3						
																								118054
14 0,5 17 0,7		8 0,3						19 0,7 13 0,5		4 0,2 4 0,2				4 0,2 4 0,2		19 0,7 22 0,8		13 0,5						
6 1,8		3 0,9						4 1,2 2 0,6						6 1,8 6 1,8		1 0,3		1 0,3						
14 0,5 23 0,8		11 0,4						23 0,8 15 0,5		4 0,1 4 0,1				10 0,3 10 0,3		19 0,6 23 0,8		14 0,5						
																								118059
6 0,5		6 0,5				2 0,2		8 0,6 6 0,5						9 0,7 7 0,5		7 0,5 7 0,5		4 0,3						
1 0,7								2 1,3						2 1,3										
7 0,5		6 0,4				2 0,1		10 0,7 6 0,4						11 0,8 7 0,5		7 0,5 7 0,5		4 0,3						
																								118060
15 0,4 15 0,4		25 0,6				6 0,1		21 0,5 12 0,3		7 0,2 9 0,2		1 0,0		29 0,7 34 0,8		47 1,2 40 1,0		13 0,3						
2 0,4		1 0,2						3 0,6 2 0,4		1 0,2 2 0,4				3 0,6 3 0,6		7 1,4 10 2,0		1 0,2						
15 0,3 17 0,4		26 0,6				6 0,1		24 0,5 14 0,3		8 0,2 11 0,2		1 0,0		32 0,7 37 0,8		54 1,2 50 1,1		14 0,3						

Stadtkreis / Landkreis Gemeinde	Wahl- berech- tigte	Wäh- ler	Wahl- betei- ligung	Erst-/ Zweit- stim- men	Un- gültige Stimmen		Gültige Stimmen	V o n d e n g ü l t i g e n S t i m m e n									
								CDU		SPD		FDP/FVP		GRÜNE		REP	
Schlüssel	Name	Anz.	%	E/Z	Anz.	%	Anz.	%	%	Anz.	%	Anz.	%	Anz.	%	Anz.	%
118	Noch: Landkreis Ludwigsburg																
118063	Pleidelsheim																
	Ohne Briefwahl	3627	2552 (80,0)	E	25	1,0	2527	1049 41,5	944 37,4	140 5,5	235 9,3	99 3,9					
				Z	21	0,8	2531	1006 39,7	764 30,2	278 11,0	291 11,5	110 4,3					
	Briefwahl		401	E	6	1,5	395	166 42,0	149 37,7	16 4,1	37 9,4	14 3,5					
				Z	4	1,0	397	149 37,5	120 30,2	46 11,6	53 13,4	13 3,3					
	Zusammen	3627	2953 81,4	E	31	1,0	2922	1215 41,6	1093 37,4	156 5,3	272 9,3	113 3,9					
				Z	25	0,8	2928	1155 39,4	884 30,2	324 11,1	344 11,7	123 4,2					
118081	Remseck am Neckar																
	Ohne Briefwahl	12662	9301 (82,7)	E	105	1,1	9196	4558 49,6	2922 31,8	599 6,5	699 7,6	287 3,1					
				Z	81	0,9	9220	3625 39,3	2916 31,6	1341 14,5	829 9,0	281 3,0					
	Briefwahl		1377	E	6	0,4	1371	717 52,3	345 25,2	117 8,5	125 9,1	33 2,4					
				Z	3	0,2	1374	538 39,2	320 23,3	276 20,1	160 11,6	35 2,5					
	Zusammen	12662	10678 84,3	E	111	1,0	10567	5275 49,9	3267 30,9	716 6,8	824 7,8	320 3,0					
				Z	84	0,8	10594	4163 39,3	3236 30,5	1617 15,3	989 9,3	316 3,0					
118076	Sachsenheim, Stadt																
	Ohne Briefwahl	11284	8379 (80,3)	E	149	1,8	8230	3520 42,8	3149 38,3	394 4,8	593 7,2	354 4,3					
				Z	152	1,8	8227	3444 41,9	2608 31,7	769 9,3	775 9,4	342 4,2					
	Briefwahl		824	E	6	0,7	818	334 40,8	328 40,1	55 6,7	70 8,6	11 1,3					
				Z	3	0,4	821	308 37,5	254 30,9	105 12,8	112 13,6	14 1,7					
	Zusammen	11284	9203 81,6	E	155	1,7	9048	3854 42,6	3477 38,4	449 5,0	663 7,3	365 4,0					
				Z	155	1,7	9048	3752 41,5	2862 31,6	874 9,7	887 9,8	356 3,9					
118067	Schwieberdingen																
	Ohne Briefwahl	6606	4844 (83,0)	E	57	1,2	4787	2527 52,8	1463 30,6	205 4,3	341 7,1	159 3,3					
				Z	50	1,0	4794	2025 42,2	1472 30,7	625 13,0	389 8,1	156 3,3					
	Briefwahl		748	E	2	0,3	746	398 53,4	196 26,3	46 6,2	76 10,2	14 1,9					
				Z	0	0,0	748	290 38,8	204 27,3	133 17,8	83 11,1	15 2,0					
	Zusammen	6606	5592 84,7	E	59	1,1	5533	2925 52,9	1659 30,0	251 4,5	417 7,5	173 3,1					
				Z	50	0,9	5542	2315 41,8	1676 30,2	758 13,7	472 8,5	171 3,1					
118068	Sersheim																
	Ohne Briefwahl	3260	2428 (79,7)	E	50	2,1	2378	1081 45,5	881 37,0	83 3,5	194 8,2	91 3,8					
				Z	41	1,7	2387	938 39,3	872 36,5	210 8,8	217 9,1	87 3,6					
	Briefwahl		208	E	4	1,9	204	92 45,1	71 34,8	4 2,0	24 11,8	6 2,9					
				Z	3	1,4	205	78 38,0	70 34,1	24 11,7	17 8,3	5 2,4					
	Zusammen	3260	2636 80,9	E	54	2,0	2582	1173 45,4	952 36,9	87 3,4	218 8,4	97 3,8					
				Z	44	1,7	2592	1016 39,2	942 36,3	234 9,0	234 9,0	92 3,5					
118070	Steinheim an der Murr, Stadt																
	Ohne Briefwahl	7473	5576 (81,5)	E	75	1,3	5501	2344 42,6	2158 39,2	256 4,7	389 7,1	198 3,6					
				Z	70	1,3	5506	2124 38,6	1872 34,0	615 11,2	503 9,1	194 3,5					
	Briefwahl		610	E	5	0,8	605	291 48,1	201 33,2	27 4,5	55 9,1	12 2,0					
				Z	5	0,8	605	262 43,3	164 27,1	69 11,4	71 11,7	13 2,1					
	Zusammen	7473	6186 82,8	E	80	1,3	6106	2635 43,2	2359 38,6	283 4,6	444 7,3	210 3,4					
				Z	75	1,2	6111	2386 39,0	2036 33,3	684 11,2	574 9,4	207 3,4					
118071	Tamm																
	Ohne Briefwahl	8316	6275 (83,0)	E	69	1,1	6206	2706 43,6	2289 36,9	277 4,5	526 8,5	239 3,9					
				Z	53	0,8	6222	2488 40,0	2004 32,2	674 10,8	631 10,1	233 3,7					
	Briefwahl		735	E	6	0,8	729	351 48,1	224 30,7	48 6,6	69 9,5	12 1,6					
				Z	3	0,4	732	305 41,7	176 24,0	111 15,2	90 12,3	18 2,5					
	Zusammen	8316	7010 84,3	E	75	1,1	6935	3057 44,1	2513 36,2	325 4,7	595 8,6	251 3,6					
				Z	56	0,8	6954	2793 40,2	2180 31,3	785 11,3	721 10,4	251 3,6					

Stadt- und Landkreise Baden-Württembergs

wurden abgegeben für																						Schlüssel		
PDS		APD		Solli- darität		CM		GRAUE		NATUR- GESETZ		MLPD		ÖDP		PBC		STATT Partei		Sonstige Parteien			Einzel- bewerber	
Anz.	%	Anz.	%	Anz.	%	Anz.	%	Anz.	%	Anz.	%	Anz.	%	Anz.	%	Anz.	%	Anz.	%	Anz.	%		Anz.	%
																								118
11 0,4 20 0,8		10 0,4				3 0,1		14 0,6 6 0,2		9 0,4 11 0,4		1 0,0		9 0,4 7 0,3		17 0,7 18 0,7		6 0,2						118063
3 0,8 4 1,0		1 0,3						5 1,3 3 0,8		1 0,3 1 0,3				2 0,5 3 0,8		2 0,5 2 0,5		2 0,5						
14 0,5 24 0,8		11 0,4				3 0,1		19 0,7 9 0,3		10 0,3 12 0,4		1 0,0		11 0,4 10 0,3		19 0,7 20 0,7		8 0,3						
																								118081
62 0,7		39 0,4		1 0,0		7 0,1		56 0,6 35 0,4		8 0,1		6 0,1		33 0,4 31 0,3		42 0,5 25 0,3		14 0,2						
11 0,8		5 0,4		1 0,1		1 0,1		17 1,2 12 0,9		2 0,1				8 0,6 3 0,2		9 0,7 6 0,4		4 0,3						
73 0,7		44 0,4		2 0,0		8 0,1		73 0,7 47 0,4		10 0,1		6 0,1		41 0,4 34 0,3		51 0,5 31 0,3		18 0,2						
																								118076
22 0,3 41 0,5		54 0,7		3 0,0		8 0,1		43 0,5 33 0,4		41 0,5 36 0,4				26 0,3 29 0,4		88 1,1 66 0,8		19 0,2						
1 0,1 5 0,6		5 0,6						7 0,9 4 0,5		5 0,6 4 0,5				3 0,4 4 0,5		4 0,5 3 0,4		3 0,4						
23 0,3 46 0,5		59 0,7		3 0,0		8 0,1		50 0,6 37 0,4		46 0,5 40 0,4				29 0,3 33 0,4		92 1,0 69 0,8		22 0,2						
																								118067
18 0,4		13 0,3						49 1,0 40 0,8		7 0,1		1 0,0		23 0,5 26 0,5		20 0,4 13 0,3		9 0,2						
1 0,1		5 0,7						8 1,1 3 0,4						7 0,9 7 0,9		1 0,1 1 0,1		6 0,8						
19 0,3		18 0,3						57 1,0 43 0,8		7 0,1		1 0,0		30 0,5 33 0,6		21 0,4 14 0,3		15 0,3						
																								118068
13 0,5		9 0,4				3 0,1		22 0,9 9 0,4		4 0,2				13 0,5		13 0,5 12 0,5		13 0,5						
3 1,5		1 0,5						2 1,0 1 0,5		2 1,0				2 1,0		3 1,5 3 1,5		1 0,5						
16 0,6		10 0,4				3 0,1		24 0,9 10 0,4		6 0,2				15 0,6		16 0,6 15 0,6		14 0,5						
																								118070
28 0,5 40 0,7		23 0,4				3 0,1		34 0,6 30 0,5		19 0,3 16 0,3		5 0,1		34 0,6 28 0,5		41 0,7 41 0,7		12 0,2						
6 1,0 4 0,7		2 0,3				3 0,5		2 0,3 3 0,5		1 0,2				2 0,3 5 0,8		8 1,3 6 1,0		3 0,5						
34 0,6 44 0,7		25 0,4				6 0,1		36 0,6 33 0,5		20 0,3 16 0,3		5 0,1		36 0,6 33 0,5		49 0,8 47 0,8		15 0,2						
																								118071
21 0,3 37 0,6		31 0,5				2 0,0		63 1,0 45 0,7		16 0,3 11 0,2		3 0,0		32 0,5 26 0,4		37 0,6 26 0,4		11 0,2						
4 0,5 3 0,4		8 1,1						6 0,8 4 0,5		3 0,4				7 1,0 7 1,0		5 0,7 3 0,4		7 1,0						
25 0,4 40 0,6		39 0,6				2 0,0		69 1,0 49 0,7		19 0,3 11 0,2		3 0,0		39 0,6 33 0,5		42 0,6 29 0,4		18 0,3						

4. Wahlergebnisse in den Gemeinden sowie

Stadtkreis / Landkreis Gemeinde		Wahl- berech- tigte	Wäh- ler	Wahl- betei- ligung	Erst-/ Zweit- stim- men	Un- gültige Stimmen	Gültige Stimmen	V o n d e n g ü l t i g e n S t i m m e n									
								CDU		SPD		FDP/FVP		GRÜNE		REP	
Schlüssel	Name	Anz.		%	E/Z	Anz.	%	Anz.		%	Anz.	%	Anz.	%	Anz.	%	
118 Noch: Landkreis Ludwigsburg																	
118073	Vaihingen an der Enz, Stadt																
	Ohne Briefwahl	17589	12875 (79,9)		E	191 1,5	12684	6654 52,5	3590 28,3	565 4,5	1052 8,3	511 4,0					
					Z	164 1,3	12711	5438 42,8	3682 29,0	1546 12,2	1133 8,9	499 3,9					
	Briefwahl		1430		E	13 0,9	1417	693 48,9	414 29,2	77 5,4	165 11,6	32 2,3					
					Z	9 0,6	1421	532 37,4	380 26,7	221 15,6	195 13,7	33 2,3					
	Zusammen	17589	14305 81,3		E	204 1,4	14101	7347 52,1	4004 28,4	642 4,6	1217 8,6	543 3,9					
					Z	173 1,2	14132	5970 42,2	4062 28,7	1767 12,5	1328 9,4	532 3,8					
118074	Walheim																
	Ohne Briefwahl	2004	1523 (82,9)		E	31 2,0	1492	624 41,8	610 40,9	84 5,6	68 4,6	73 4,9					
					Z	28 1,8	1495	600 40,1	497 33,2	147 9,8	124 8,3	79 5,3					
	Briefwahl		160		E	0 0,0	160	72 45,0	51 31,9	12 7,5	17 10,6	3 1,9					
					Z	0 0,0	160	59 36,9	44 27,5	20 12,5	20 12,5	7 4,4					
	Zusammen	2004	1683 84,0		E	31 1,8	1652	696 42,1	661 40,0	96 5,8	85 5,1	76 4,6					
					Z	28 1,7	1655	659 39,8	541 32,7	167 10,1	144 8,7	86 5,2					
118	Landkreis Ludwigsburg insgesamt																
	Ohne Briefwahl	331127	238765 (80,1)		E	3168 1,3	235597	110245 46,8	80870 34,3	11178 4,7	19080 8,1	9031 3,8					
					Z	2790 1,2	235975	94778 40,2	74777 31,7	27275 11,6	23009 9,8	8849 3,7					
	Briefwahl		32831		E	195 0,6	32636	15699 48,1	9882 30,3	1884 5,8	3389 10,4	899 2,8					
					Z	129 0,4	32702	12621 38,6	8794 26,9	4922 15,1	4163 12,7	916 2,8					
	Zusammen	331127	271596 82,0		E	3363 1,2	268233	125944 47,0	90752 33,8	13062 4,9	22469 8,4	9930 3,7					
					Z	2919 1,1	268677	107399 40,0	83571 31,1	32197 12,0	27172 10,1	9765 3,6					
119	Landkreis Rems-Murr-Kreis																
119001	Alfdorf																
	Ohne Briefwahl	4804	3403 (75,6)		E	47 1,4	3356	1590 47,4	963 28,7	125 3,7	210 6,3	164 4,9					
					Z	40 1,2	3363	1471 43,7	983 29,2	294 8,7	261 7,8	169 5,0					
	Briefwahl		293		E	3 1,0	290	118 40,7	79 27,2	21 7,2	41 14,1	11 3,8					
					Z	3 1,0	290	110 37,9	70 24,1	41 14,1	47 16,2	10 3,4					
	Zusammen	4804	3696 76,9		E	50 1,4	3646	1708 46,8	1042 28,6	146 4,0	251 6,9	175 4,8					
					Z	43 1,2	3653	1581 43,3	1053 28,8	335 9,2	308 8,4	179 4,9					
119003	Allmersbach im Tal																
	Ohne Briefwahl	3310	2415 (79,4)		E	39 1,6	2376	1092 46,0	876 36,9	74 3,1	175 7,4	127 5,3					
					Z	32 1,3	2383	963 40,4	750 31,5	241 10,1	206 8,6	121 5,1					
	Briefwahl		252		E	1 0,4	251	132 52,6	79 31,5	5 2,0	22 8,8	5 2,0					
					Z	1 0,4	251	110 43,8	60 23,9	33 13,1	31 12,4	2 0,8					
	Zusammen	3310	2667 80,6		E	40 1,5	2627	1224 46,6	955 36,4	79 3,0	197 7,5	132 5,0					
					Z	33 1,2	2634	1073 40,7	810 30,8	274 10,4	237 9,0	123 4,7					
119004	Althütte																
	Ohne Briefwahl	2889	2104 (79,9)		E	31 1,5	2073	1059 51,1	643 31,0	62 3,0	136 6,6	146 7,0					
					Z	20 1,0	2084	928 44,5	594 28,5	215 10,3	152 7,3	95 4,6					
	Briefwahl		240		E	4 1,7	236	117 49,6	69 29,2	9 3,8	33 14,0	6 2,5					
					Z	1 0,4	239	99 41,4	60 25,1	33 13,8	34 14,2	5 2,1					
	Zusammen	2889	2344 81,1		E	35 1,5	2309	1176 50,9	712 30,8	71 3,1	169 7,3	152 6,6					
					Z	21 0,9	2323	1027 44,2	654 28,2	248 10,7	186 8,0	100 4,3					
119087	Aspach																
	Ohne Briefwahl	5408	3966 (77,3)		E	55 1,4	3911	1857 47,5	1254 32,1	132 3,4	338 8,6	242 6,2					
					Z	49 1,2	3917	1607 41,0	1042 26,6	414 10,6	390 10,0	223 5,7					
	Briefwahl		269		E	2 0,7	267	117 43,8	98 36,7	8 3,0	19 7,1	14 5,2					
					Z	1 0,4	268	93 34,7	73 27,2	37 13,8	39 14,6	11 4,1					
	Zusammen	5408	4235 78,3		E	57 1,3	4178	1974 47,2	1352 32,4	140 3,4	357 8,5	256 6,1					
					Z	50 1,2	4185	1700 40,6	1115 26,6	451 10,8	429 10,3	234 5,6					

Stadt- und Landkreisen Baden-Württembergs

w u r d e n a b g e g e b e n f ü r																								Schlüssel
PDS		APD		Solli- darität		CM		GRAUE		NATUR- GESETZ		MLPD		ÖDP		PBC		STATT Partei		Sonstige Parteien		Einzel- bewerber		
Anz.	%	Anz.	%	Anz.	%	Anz.	%	Anz.	%	Anz.	%	Anz.	%	Anz.	%	Anz.	%	Anz.	%	Anz.	%	Anz.	%	
																								118
																								118073
62	0,5	50	0,4	2	0,0	20	0,2	88 65	0,7 0,5	17	0,1	2	0,0	112 71	0,9 0,6	112 98	0,9 0,8	26	0,2					
6	0,4	12	0,8			1	0,1	14 10	1,0 0,7	8	0,6			12 9	0,8 0,6	10 9	0,7 0,6	5	0,4					
68	0,5	62	0,4	2	0,0	21	0,1	102 75	0,7 0,5	25	0,2	2	0,0	124 80	0,9 0,6	122 107	0,9 0,8	31	0,2					
1 2	0,1 0,1	10	0,7			1	0,1	4 5	0,3 0,3	1	0,1			11 8	0,7 0,5	16 19	1,1 1,3	3	0,2					118074
1	0,6	1	0,6			1	0,6	2 4	1,3 2,5	1	0,6			3 1	1,9 0,6			1	0,6					
1 3	0,1 0,2	11	0,7			2	0,1	6 9	0,4 0,5	1 1	0,1 0,1			14 9	0,8 0,5	16 19	1,0 1,1	4	0,2					
338 1467	0,1 0,6	895	0,4	24	0,0	189	0,1	1803 1351	0,8 0,6	293 434	0,1 0,2	83	0,0	1275 995	0,5 0,4	1484 1246	0,6 0,5	603	0,3					118
52 288	0,2 0,9	137	0,4	10	0,0	31	0,1	352 265	1,1 0,8	32 66	0,1 0,2	5	0,0	259 189	0,8 0,6	188 172	0,6 0,5	123	0,4					
390 1755	0,1 0,7	1032	0,4	34	0,0	220	0,1	2155 1616	0,8 0,6	325 500	0,1 0,2	88	0,0	1534 1184	0,6 0,4	1672 1418	0,6 0,5	726	0,3					
																								119
9 14	0,3 0,4	11	0,3			4	0,1	17 22	0,5 0,7	15 10	0,4 0,3			51 55	1,5 1,6	43 55	1,3 1,6	14	0,4	169	5,0			119001
2	0,7	1	0,3							1	0,3			7 7	2,4 2,4	2 1	0,7 0,3	1	0,3	10	3,4			
9 16	0,2 0,4	12	0,3			4	0,1	17 22	0,5 0,6	16 10	0,4 0,3			58 62	1,6 1,7	45 56	1,2 1,5	15	0,4	179	4,9			
12	0,5	13	0,5	1	0,0	2	0,1	9	0,4	5	0,2	1	0,0	32 37	1,3 1,6	19	0,8	3	0,1					119003
2	0,8	3	1,2					2	0,8					8 3	3,2 1,2	5	2,0							
14	0,5	16	0,6	1	0,0	2	0,1	11	0,4	5	0,2	1	0,0	40 40	1,5 1,5	24	0,9	3	0,1					
11	0,5	13	0,6			5	0,2	11	0,5	1	0,0	1	0,0	27 21	1,3 1,0	35	1,7	2	0,1					119004
1	0,4					1	0,4	3	1,3					2	0,8	3	1,3							
12	0,5	13	0,6			6	0,3	14	0,6	1	0,0	1	0,0	29 21	1,3 0,9	38	1,6	2	0,1					
35	0,9	18	0,5	7	0,2	7	0,2	15	0,4	10	0,3			88 79	2,3 2,0	59	1,5	11	0,3					119087
2	0,7			1	0,4			1	0,4					11 8	4,1 3,0	1	0,4	2	0,7					
37	0,9	18	0,4	8	0,2	7	0,2	16	0,4	10	0,2			99 87	2,4 2,1	60	1,4	13	0,3					

4. Wahlergebnisse in den Gemeinden sowie

Stadtkreis / Landkreis Gemeinde		Wahl- berech- tigte	Wäh- ler	Wahl- betei- ligung	Erst-/ Zweit- stim- men	Un- gültige Stimmen		Gültige Stimmen	V o n d e n g ü l t i g e n S t i m m e n								
									CDU		SPD		FDP/FVP		GRÜNE		REP
Schlüssel	Name	Anz.		%	E/Z	Anz.	%	Anz.		%	Anz.	%	Anz.	%	Anz.	%	
119	Noch: Landkreis Rems-Murr-Kreis																
119006	Auenwald	4603	3320 (77,1)	E	47 1,4	3273	1530 46,7	1102 33,7	119 3,6	247 7,5	220 6,7						
	Z				36 1,1	3284	1363 41,5	984 30,0	330 10,0	253 7,7	211 6,4						
	Briefwahl				291	E	4 1,4	287	136 47,4	95 33,1	11 3,8	31 10,8	10 3,5				
	Z			1 0,3	290	118 40,7	72 24,8	31 10,7	46 15,9	11 3,8							
	Zusammen		4603	3611 78,4	E	51 1,4	3560	1666 46,8	1197 33,6	130 3,7	278 7,8	230 6,5					
	Z				Z	37 1,0	3574	1481 41,4	1056 29,5	361 10,1	299 8,4	222 6,2					
119008	Backnang, Stadt	22545	16030 (78,1)	E	253 1,6	15777	7062 44,8	6203 39,3	397 2,5	1128 7,1	756 4,8						
	Z				207 1,3	15823	6458 40,8	5221 33,0	1346 8,5	1429 9,0	700 4,4						
	Briefwahl				2028	E	9 0,4	2019	943 46,7	738 36,6	44 2,2	164 8,1	72 3,6				
	Z					Z	4 0,2	2024	814 40,2	569 28,1	236 11,7	242 12,0	73 3,6				
	Zusammen		22545	18058 80,1	E	262 1,5	17796	8005 45,0	6941 39,0	441 2,5	1292 7,3	828 4,7					
	Z				Z	211 1,2	17847	7272 40,7	5790 32,4	1582 8,9	1671 9,4	773 4,3					
119089	Berglen	4361	3194 (78,5)	E	44 1,4	3150	1261 40,0	787 25,0	355 11,3	173 5,5	111 3,5						
	Z				46 1,4	3148	1296 41,2	807 25,6	443 14,1	278 8,8	138 4,4						
	Briefwahl				278	E	4 1,4	274	101 36,9	76 27,7	36 13,1	31 11,3	6 2,2				
	Z					Z	4 1,4	274	93 33,9	69 25,2	47 17,2	37 13,5	6 2,2				
	Zusammen		4361	3472 79,6	E	48 1,4	3424	1362 39,8	863 25,2	391 11,4	204 6,0	117 3,4					
	Z				Z	50 1,4	3422	1389 40,6	876 25,6	490 14,3	315 9,2	144 4,2					
119018	Burgstetten	2271	1603 (80,4)	E	26 1,6	1577	647 41,0	602 38,2	71 4,5	143 9,1	73 4,6						
	Z				14 0,9	1589	582 36,6	519 32,7	152 9,6	172 10,8	63 4,0						
	Briefwahl				259	E	2 0,8	257	124 48,2	97 37,7	4 1,6	14 5,4	4 1,6				
	Z					Z	1 0,4	258	99 38,4	91 35,3	20 7,8	19 7,4	7 2,7				
	Zusammen		2271	1862 82,0	E	28 1,5	1834	771 42,0	699 38,1	75 4,1	157 8,6	77 4,2					
	Z				Z	15 0,8	1847	681 36,9	610 33,0	172 9,3	191 10,3	70 3,8					
119020	Fellbach, Stadt	28721	20195 (80,8)	E	262 1,3	19933	9435 47,3	6152 30,9	1127 5,7	1324 6,6	659 3,3						
	Z				192 1,0	20003	8493 42,5	5882 29,4	2527 12,6	1735 8,7	705 3,5						
	Briefwahl				3550	E	17 0,5	3533	1753 49,6	907 25,7	238 6,7	300 8,5	100 2,8				
	Z					Z	6 0,2	3544	1516 42,8	831 23,4	546 15,4	408 11,5	101 2,8				
	Zusammen		28721	23745 82,7	E	279 1,2	23466	11188 47,7	7059 30,1	1365 5,8	1624 6,9	759 3,2					
	Z				Z	198 0,8	23547	10009 42,5	6713 28,5	3073 13,1	2143 9,1	806 3,4					
119024	Großertlach	1859	1198 (71,5)	E	38 3,2	1160	519 44,7	426 36,7	33 2,8	90 7,8	68 5,9						
	Z				32 2,7	1166	444 38,1	394 33,8	106 9,1	92 7,9	59 5,1						
	Briefwahl				129	E	1 0,8	128	52 40,6	49 38,3	3 2,3	16 12,5	6 4,7				
	Z					Z	1 0,8	128	38 29,7	38 29,7	18 14,1	19 14,8	6 4,7				
	Zusammen		1859	1327 71,4	E	39 2,9	1288	571 44,3	475 36,9	36 2,8	106 8,2	74 5,7					
	Z				Z	33 2,5	1294	482 37,2	432 33,4	124 9,6	111 8,6	65 5,0					
119037	Kaisersbach	1714	1190 (73,8)	E	24 2,0	1166	532 45,6	288 24,7	53 4,5	50 4,3	60 5,1						
	Z				24 2,0	1166	500 42,9	319 27,4	115 9,9	77 6,6	83 7,1						
	Briefwahl				98	E	0 0,0	98	54 55,1	26 26,5	4 4,1	5 5,1	1 1,0				
	Z					Z	0 0,0	98	43 43,9	23 23,5	15 15,3	11 11,2	1 1,0				
	Zusammen		1714	1288 75,1	E	24 1,9	1264	586 46,4	314 24,8	57 4,5	55 4,4	61 4,8					
	Z				Z	24 1,9	1264	543 43,0	342 27,1	130 10,3	88 7,0	84 6,6					

Stadt- und Landkreisen Baden-Württembergs

wurden abgegeben für																						Schlüssel		
PDS		APD		Solidarität		CM		GRAUE		NATURGESETZ		MLPD		ÖDP		PBC		STATT Partei		Sonstige Parteien			Einzelbewerber	
Anz.	%	Anz.	%	Anz.	%	Anz.	%	Anz.	%	Anz.	%	Anz.	%	Anz.	%	Anz.	%	Anz.	%	Anz.	%		Anz.	%
																								119
18	0,5	26	0,8			5	0,2	5	0,2	9	0,3			55	1,7	18	0,5	7	0,2					119006
														55	1,7									
2	0,7	1	0,3			1	0,3	2	0,7					4	1,4	2	0,7							
														4	1,4									
20	0,6	27	0,8			6	0,2	7	0,2	9	0,3			59	1,7	20	0,6	7	0,2					
														59	1,7									
101	0,6	47	0,3	4	0,0	15	0,1	56	0,4	22	0,1	2	0,0	231	1,5	147	0,9	21	0,1					119008
														254	1,6									
10	0,5	11	0,5	1	0,0	4	0,2	8	0,4	5	0,2			58	2,9	11	0,5	3	0,1					
														37	1,8									
111	0,6	58	0,3	5	0,0	19	0,1	64	0,4	27	0,2	2	0,0	289	1,6	158	0,9	24	0,1					
														291	1,6									
12	0,4							14	0,4	9	0,3			22	0,7	68	2,2					338	10,7	119089
19	0,6	16	0,5	3	0,1	3	0,1	18	0,6	13	0,4	1	0,0	34	1,1	73	2,3	6	0,2					
3	1,1							1	0,4					1	0,4	4	1,5					15	5,5	
4	1,5	2	0,7					3	1,1					6	2,2	7	2,6							
15	0,4							15	0,4	9	0,3			23	0,7	72	2,1					353	10,3	
23	0,7	18	0,5	3	0,1	3	0,1	21	0,6	13	0,4	1	0,0	40	1,2	80	2,3	6	0,2					
7	0,4	3	0,2			3	0,2	4	0,3	5	0,3			41	2,6	30	1,9	6	0,4					119018
														43	2,7									
1	0,4	2	0,8					1	0,4					14	5,4	11	4,3	1	0,4					
														6	2,3									
8	0,4	5	0,3			3	0,2	5	0,3	5	0,3			55	3,0	41	2,2	7	0,4					
														49	2,7									
86	0,4							137	0,7	42	0,2			265	1,3	86	0,4					620	3,1	119020
142	0,7	55	0,3	1	0,0	10	0,0	90	0,4	36	0,2	7	0,0	213	1,1	66	0,3	41	0,2					
20	0,6							41	1,2	9	0,3			51	1,4	18	0,5					96	2,7	
24	0,7	16	0,5	1	0,0	2	0,1	32	0,9	10	0,3	2	0,1	33	0,9	13	0,4	9	0,3					
106	0,5							178	0,8	51	0,2			316	1,3	104	0,4					716	3,1	
166	0,7	71	0,3	2	0,0	12	0,1	122	0,5	46	0,2	9	0,0	246	1,0	79	0,3	50	0,2					
13	1,1	5	0,4			4	0,3	3	0,3	1	0,1	1	0,1	24	2,1	20	1,7	2	0,2					119024
														22	1,9									
1	0,8	3	2,3											2	1,6	3	2,3							
														2	1,6									
14	1,1	8	0,6			4	0,3	3	0,2	1	0,1	1	0,1	26	2,0	23	1,8	2	0,2					
														24	1,9									
1	0,1							4	0,3	2	0,2			15	1,3	24	2,1					137	11,7	119037
4	0,3	9	0,8			1	0,1	4	0,3	1	0,1			22	1,9	30	2,6	1	0,1					
														3	3,1							5	5,1	
														3	3,1	2	2,0							
1	0,1							4	0,3	2	0,2			18	1,4	24	1,9					142	11,2	
4	0,3	9	0,7			1	0,1	4	0,3	1	0,1			25	2,0	32	2,5	1	0,1					

Stadtkreis / Landkreis Gemeinde		Wahl- berech- tigte	Wäh- ler	Wahl- betei- ligung	Erst-/ Zweit- stim- men	Un- gültige Stimmen	Gültige Stimmen	V o n d e n g ü l t i g e n S t i m m e n									
								CDU		SPD		FDP/FVP		GRÜNE		REP	
Schlüssel	Name	Anz.		%	E/Z	Anz.	%	Anz.	%	Anz.	%	Anz.	%	Anz.	%	Anz.	%
119	Noch: Landkreis Rems-Murr-Kreis																
119093	Kernen im Remstal																
	Ohne Briefwahl	10433	7179	(76,9)	E	81 1,1	7098	3194	45,0	2317	32,6	335	4,7	467	6,6	208	2,9
					Z	64 0,9	7115	2865	40,3	2233	31,4	848	11,9	700	9,8	223	3,1
	Briefwahl		1061		E	4 0,4	1057	435	41,2	335	31,7	44	4,2	115	10,9	24	2,3
					Z	5 0,5	1056	377	35,7	312	29,5	123	11,6	165	15,6	28	2,7
	Zusammen	10433	8240	79,0	E	85 1,0	8155	3629	44,5	2652	32,5	379	4,6	582	7,1	232	2,8
					Z	69 0,8	8171	3242	39,7	2545	31,1	971	11,9	865	10,6	251	3,1
119038	Kirchberg an der Murr																
	Ohne Briefwahl	2479	1842	(79,7)	E	38 2,1	1804	876	48,6	557	30,9	47	2,6	146	8,1	117	6,5
					Z	30 1,6	1812	719	39,7	513	28,3	162	8,9	142	7,8	110	6,1
	Briefwahl		164		E	0 0,0	164	72	43,9	56	34,1	5	3,0	21	12,8	6	3,7
					Z	1 0,6	163	56	34,4	52	31,9	18	11,0	19	11,7	5	3,1
	Zusammen	2479	2006	80,9	E	38 1,9	1968	948	48,2	613	31,1	52	2,6	167	8,5	123	6,3
					Z	31 1,5	1975	775	39,2	565	28,6	180	9,1	161	8,2	115	5,8
119041	Korb																
	Ohne Briefwahl	7206	5243	(80,7)	E	54 1,0	5189	2327	44,8	1575	30,4	252	4,9	330	6,4	157	3,0
					Z	48 0,9	5195	2222	42,8	1553	29,9	628	12,1	472	9,1	166	3,2
	Briefwahl		684		E	2 0,3	682	305	44,7	206	30,2	38	5,6	56	8,2	20	2,9
					Z	0 0,0	684	283	41,4	182	26,6	93	13,6	93	13,6	16	2,3
	Zusammen	7206	5927	82,3	E	56 0,9	5871	2632	44,8	1781	30,3	290	4,9	386	6,6	177	3,0
					Z	48 0,8	5879	2505	42,6	1735	29,5	721	12,3	565	9,6	182	3,1
119042	Leutenbach																
	Ohne Briefwahl	7555	5470	(79,0)	E	61 1,1	5409	2183	40,4	1869	34,6	259	4,8	376	7,0	182	3,4
					Z	48 0,9	5422	2110	38,9	1873	34,5	524	9,7	492	9,1	210	3,9
	Briefwahl		604		E	2 0,3	602	246	40,9	180	29,9	34	5,6	66	11,0	16	2,7
					Z	1 0,2	603	229	38,0	170	28,2	59	9,8	85	14,1	21	3,5
	Zusammen	7555	6074	80,4	E	63 1,0	6011	2429	40,4	2049	34,1	293	4,9	442	7,4	198	3,3
					Z	49 0,8	6025	2339	38,8	2043	33,9	583	9,7	577	9,6	231	3,8
119044	Murrhardt, Stadt																
	Ohne Briefwahl	10181	6729	(72,8)	E	94 1,4	6635	2888	43,5	2445	36,9	211	3,2	625	9,4	391	5,9
					Z	88 1,3	6641	2476	37,3	2221	33,4	631	9,5	693	10,4	359	5,4
	Briefwahl		883		E	5 0,6	878	415	47,3	286	32,6	27	3,1	91	10,4	44	5,0
					Z	4 0,5	879	345	39,2	249	28,3	103	11,7	99	11,3	40	4,6
	Zusammen	10181	7612	74,8	E	99 1,3	7513	3303	44,0	2731	36,4	238	3,2	717	9,5	435	5,8
					Z	92 1,2	7520	2821	37,5	2470	32,8	734	9,8	792	10,5	399	5,3
119053	Oppenweiler																
	Ohne Briefwahl	2805	1994	(77,9)	E	33 1,7	1961	857	43,7	741	37,8	73	3,7	177	9,0	92	4,7
					Z	30 1,5	1964	741	37,7	613	31,2	212	10,8	215	10,9	90	4,6
	Briefwahl		232		E	1 0,4	231	109	47,2	88	38,1	1	0,4	19	8,2	6	2,6
					Z	0 0,0	232	89	37,9	78	33,6	20	8,6	33	14,2	6	2,6
	Zusammen	2805	2226	79,4	E	34 1,5	2192	966	44,1	829	37,8	74	3,4	196	8,9	98	4,5
					Z	30 1,3	2196	829	37,8	691	31,5	232	10,6	248	11,3	96	4,4
119055	Plüderhausen																
	Ohne Briefwahl	6501	4732	(79,7)	E	59 1,2	4673	1934	41,4	1438	30,8	222	4,8	229	4,9	161	3,4
					Z	44 0,9	4688	1912	40,8	1480	31,6	493	10,5	356	7,6	218	4,7
	Briefwahl		544		E	5 0,9	539	240	44,5	144	26,7	38	7,1	43	8,0	18	3,3
					Z	2 0,4	542	219	40,4	133	24,5	77	14,2	58	10,7	25	4,6
	Zusammen	6501	5276	81,2	E	64 1,2	5212	2174	41,7	1582	30,4	260	5,0	272	5,2	179	3,4
					Z	46 0,9	5230	2131	40,7	1613	30,8	570	10,9	414	7,9	243	4,6

Stadt- und Landkreisen Baden-Württembergs

wurden abgegeben für																							Schlüssel	
PDS		APD		Solidarität		CM		GRAUE		NATUR-GESETZ		MLPD		ÖDP		PBC		STATT Partei		Sonstige Parteien		Einzelbewerber		
Anz.	%	Anz.	%	Anz.	%	Anz.	%	Anz.	%	Anz.	%	Anz.	%	Anz.	%	Anz.	%	Anz.	%	Anz.	%	Anz.		%
119																								
37 0,5 43 0,6		29 0,4				5 0,1		38 0,5 31 0,4		16 0,2 12 0,2		3 0,0		34 0,5 46 0,6		71 1,0 52 0,7		25 0,4				381 5,4		119093
9 0,9 14 1,3		1 0,1				1 0,1		13 1,2 14 1,3		2 0,2 2 0,2				11 1,0 9 0,9		14 1,3 10 0,9						55 5,2		
46 0,6 57 0,7		30 0,4				6 0,1		51 0,6 45 0,6		18 0,2 14 0,2		3 0,0		45 0,6 55 0,7		85 1,0 62 0,8		25 0,3				436 5,3		
119038																								
6 0,3		13 0,7		1 0,1		8 0,4		9 0,5		2 0,1				61 3,4 29 1,6		94 5,2		4 0,2						
1 0,6										2 1,2		1 0,6		4 2,4 3 1,8		6 3,7								
7 0,4		13 0,7		1 0,1		8 0,4		9 0,5		4 0,2		1 0,1		65 3,3 32 1,6		100 5,1		4 0,2						
119041																								
17 0,3 23 0,4		15 0,3		1 0,0		3 0,1		24 0,5 31 0,6		21 0,4 10 0,2		5 0,1		22 0,4 18 0,3		32 0,6 33 0,6		15 0,3				432 8,3		
2 0,3 2 0,3		2 0,3						5 0,7 4 0,6		1 0,1 2 0,3				3 0,4 3 0,4		2 0,3		2 0,3				46 6,7		
19 0,3 25 0,4		17 0,3		1 0,0		3 0,1		29 0,5 35 0,6		22 0,4 12 0,2		5 0,1		25 0,4 21 0,4		32 0,5 35 0,6		17 0,3				478 8,1		
119042																								
21 0,4 37 0,7		16 0,3		4 0,1		6 0,1		21 0,4 25 0,5		25 0,5 11 0,2		10 0,2		59 1,1 63 1,2		26 0,5 30 0,6		11 0,2				388 7,2		
3 0,5 3 0,5		5 0,8		3 0,5		1 0,2		6 1,0 4 0,7		3 0,5 1 0,2				17 2,8 16 2,7		9 1,5 4 0,7		2 0,3				22 3,7		
24 0,4 40 0,7		21 0,3		7 0,1		7 0,1		27 0,4 29 0,5		28 0,5 12 0,2		10 0,2		76 1,3 79 1,3		35 0,6 34 0,6		13 0,2				410 6,8		
119044																								
40 0,6		34 0,5		3 0,0		12 0,2		29 0,4		17 0,3		4 0,1		74 1,1 68 1,0		41 0,6		13 0,2						
6 0,7		5 0,6				1 0,1		5 0,6		3 0,3				15 1,7 11 1,3		10 1,1		2 0,2						
46 0,6		39 0,5		3 0,0		13 0,2		34 0,5		20 0,3		4 0,1		89 1,2 79 1,1		51 0,7		15 0,2						
119053																								
13 0,7		6 0,3				2 0,1		4 0,2		3 0,2				21 1,1 32 1,6		26 1,3		7 0,4						
1 0,4								1 0,4		1 0,4				8 3,5 3 1,3				1 0,4						
14 0,6		6 0,3				2 0,1		5 0,2		4 0,2				29 1,3 35 1,6		26 1,2		8 0,4						
119055																								
9 0,2 28 0,6		21 0,4		1 0,0		5 0,1		27 0,6 23 0,5		28 0,6 19 0,4		1 0,0		42 0,9 42 0,9		102 2,2 83 1,8		6 0,1				481 10,3		
4 0,7 5 0,9		2 0,4						7 1,3 5 0,9		1 0,2 1 0,2				5 0,9 7 1,3		5 0,9 6 1,1		4 0,7				34 6,3		
13 0,2 33 0,6		23 0,4		1 0,0		5 0,1		34 0,7 28 0,5		29 0,6 20 0,4		1 0,0		47 0,9 49 0,9		107 2,1 89 1,7		10 0,2				515 9,9		

Stadtkreis / Landkreis Gemeinde	Wahl- berech- tigte	Wäh- ler	Wahl- betei- ligung	Erst-/ Zweit- stim- men	Un- gültige Stimmen	Gültige Stimmen	V o n d e n g ü l t i g e n S t i m m e n									
							CDU		SPD		FDP/FVP		GRÜNE		REP	
Schlüssel	Name	Anz.	%	E/Z	Anz.	%	Anz.	%	Anz.	%	Anz.	%	Anz.	%	Anz.	%
119	Noch: Landkreis Rems-Murr-Kreis															
119090	Remshalden															
	Ohne Briefwahl	9870	7310 (82,6)	E Z	99 1,4 73 1,0	7211 7237	2973 41,2 3044 42,1	1928 26,7 2008 27,7	441 6,1 959 13,3	394 5,5 715 9,9	171 2,4 228 3,2					
	Briefwahl		981	E Z	2 0,2 3 0,3	979 978	424 43,3 378 38,7	266 27,2 242 24,7	57 5,8 153 15,6	80 8,2 128 13,1	19 1,9 22 2,2					
	Zusammen	9870	8291 84,0	E Z	101 1,2 76 0,9	8190 8215	3397 41,5 3422 41,7	2194 26,8 2250 27,4	498 6,1 1112 13,5	474 5,8 843 10,3	190 2,3 250 3,0					
119061	Rudersberg															
	Ohne Briefwahl	7924	5520 (74,4)	E Z	80 1,4 84 1,5	5440 5436	2496 45,9 2488 45,8	1386 25,5 1471 27,1	217 4,0 528 9,7	303 5,6 389 7,2	249 4,6 324 6,0					
	Briefwahl		488	E Z	4 0,8 1 0,2	484 487	240 49,6 221 45,4	122 25,2 106 21,8	29 6,0 59 12,1	30 6,2 64 13,1	15 3,1 17 3,5					
	Zusammen	7924	6008 75,8	E Z	84 1,4 85 1,4	5924 5923	2736 46,2 2709 45,7	1508 25,5 1577 26,6	246 4,2 587 9,9	333 5,6 453 7,6	264 4,5 341 5,8					
119067	Schorndorf, Stadt															
	Ohne Briefwahl	26907	18837 (77,4)	E Z	303 1,6 222 1,2	18534 18615	8105 43,7 7832 42,1	5571 30,1 5604 30,1	919 5,0 1997 10,7	1069 5,8 1707 9,2	628 3,4 807 4,3					
	Briefwahl		2492	E Z	17 0,7 11 0,4	2475 2481	1155 46,7 1013 40,8	643 26,0 575 23,2	169 6,8 376 15,2	202 8,2 310 12,5	64 2,6 85 3,4					
	Zusammen	26907	21329 79,3	E Z	320 1,5 233 1,1	21009 21096	9260 44,1 8845 41,9	6214 29,6 6179 29,3	1088 5,2 2373 11,2	1271 6,0 2017 9,6	692 3,3 892 4,2					
119068	Schwaikheim															
	Ohne Briefwahl	5760	4303 (82,8)	E Z	57 1,3 43 1,0	4246 4260	1605 37,8 1587 37,3	1485 35,0 1469 34,5	259 6,1 470 11,0	264 6,2 413 9,7	123 2,9 142 3,3					
	Briefwahl		546	E Z	5 0,9 2 0,4	541 544	218 40,3 190 34,9	189 34,9 169 31,1	30 5,5 68 12,5	45 8,3 80 14,7	14 2,6 16 2,9					
	Zusammen	5760	4849 84,2	E Z	62 1,3 45 0,9	4787 4804	1823 38,1 1777 37,0	1674 35,0 1638 34,1	289 6,0 538 11,2	309 6,5 493 10,3	137 2,9 158 3,3					
119069	Spiegelberg															
	Ohne Briefwahl	1488	1064 (76,0)	E Z	20 1,9 16 1,5	1044 1048	504 48,3 441 42,1	334 32,0 314 30,0	26 2,5 80 7,6	71 6,8 76 7,3	100 9,6 80 7,6					
	Briefwahl		88	E Z	0 0,0 0 0,0	88 88	42 47,7 30 34,1	29 33,0 20 22,7	1 1,1 9 10,2	14 15,9 22 25,0	1 1,1 1 1,1					
	Zusammen	1488	1152 77,4	E Z	20 1,7 16 1,4	1132 1136	546 48,2 471 41,5	363 32,1 334 29,4	27 2,4 89 7,8	85 7,5 98 8,6	101 8,9 81 7,1					
119075	Sulzbach an der Murr															
	Ohne Briefwahl	3490	2408 (74,6)	E Z	31 1,3 31 1,3	2377 2377	1213 51,0 1055 44,4	701 29,5 637 26,8	92 3,9 242 10,2	194 8,2 214 9,0	144 6,1 129 5,4					
	Briefwahl		256	E Z	5 2,0 5 2,0	251 251	111 44,2 92 36,7	74 29,5 68 27,1	15 6,0 43 17,1	37 14,7 35 13,9	9 3,6 6 2,4					
	Zusammen	3490	2664 76,3	E Z	36 1,4 36 1,4	2628 2628	1324 50,4 1147 43,6	775 29,5 705 26,8	107 4,1 285 10,8	231 8,8 249 9,5	153 5,8 135 5,1					
119076	Urbach															
	Ohne Briefwahl	5652	3974 (77,1)	E Z	56 1,4 52 1,3	3918 3922	1567 40,0 1588 40,5	1178 30,1 1238 31,6	226 5,8 452 11,5	168 4,3 270 6,9	149 3,8 205 5,2					
	Briefwahl		480	E Z	1 0,2 1 0,2	479 479	177 37,0 165 34,4	158 33,0 146 30,5	36 7,5 68 14,2	33 6,9 58 12,1	13 2,7 12 2,5					
	Zusammen	5652	4454 78,8	E Z	57 1,3 53 1,2	4397 4401	1744 39,7 1753 39,8	1336 30,4 1384 31,4	262 6,0 520 11,8	201 4,6 328 7,5	162 3,7 217 4,9					

Stadt- und Landkreisen Baden-Württembergs

w u r d e n a b g e g e b e n f ü r																							Schlüssel	
PDS		APD		Solidarität		CM		GRAUE		NATURGESETZ		MLPD		ÖDP		PBC		STATT Partei		Sonstige Parteien		Einzelbewerber		
Anz.	%	Anz.	%	Anz.	%	Anz.	%	Anz.	%	Anz.	%	Anz.	%	Anz.	%	Anz.	%	Anz.	%	Anz.	%	Anz.		%
																							119	
25 0,3 37 0,5		22 0,3		2 0,0		9 0,1		36 0,5 35 0,5		16 0,2 14 0,2		1 0,0		63 0,9 83 1,1		52 0,7 41 0,6		39 0,5		1112 15,4		119090		
2 0,2 12 1,2		3 0,3				1 0,1		10 1,0 8 0,8		5 0,5 6 0,6		2 0,2		8 0,8 8 0,8		12 1,2 7 0,7		8 0,8		96 9,8				
27 0,3 49 0,6		25 0,3		2 0,0		10 0,1		46 0,6 43 0,5		21 0,3 20 0,2		3 0,0		71 0,9 91 1,1		64 0,8 48 0,6		47 0,6		1208 14,7				
15 0,3 19 0,3		19 0,3		1 0,0		5 0,1		31 0,6 22 0,4		21 0,4 14 0,3				28 0,5 39 0,7		83 1,5 87 1,6		30 0,6		611 11,2		119061		
3 0,6 2 0,4		6 1,2				1 0,2		6 1,2 5 1,0		1 0,2		1 0,2		3 0,6 2 0,4		2 0,4 1 0,2		1 0,2		34 7,0				
18 0,3 21 0,4		25 0,4		1 0,0		6 0,1		37 0,6 27 0,5		21 0,4 15 0,3		1 0,0		31 0,5 41 0,7		85 1,4 88 1,5		31 0,5		645 10,9				
75 0,4 116 0,6		54 0,3		5 0,0		12 0,1		75 0,4 70 0,4		58 0,3 35 0,2		8 0,0		91 0,5 103 0,6		218 1,2 213 1,1		52 0,3		1725 9,3		119067		
16 0,6 24 1,0		12 0,5				3 0,1		21 0,8 24 1,0		7 0,3 7 0,3				20 0,8 22 0,9		25 1,0 26 1,0		4 0,2		153 6,2				
91 0,4 140 0,7		66 0,3		5 0,0		15 0,1		96 0,5 94 0,4		65 0,3 42 0,2		8 0,0		111 0,5 125 0,6		243 1,2 239 1,1		56 0,3		1878 8,9				
29 0,7 38 0,9		13 0,3				2 0,0		21 0,5 21 0,5		11 0,3 8 0,2		1 0,0		33 0,8 44 1,0		35 0,8 37 0,9		15 0,4		381 9,0		119068		
3 0,6 6 1,1		5 0,9						3 0,6 4 0,7		1 0,2				6 1,1 5 0,9		1 0,2 1 0,2				31 5,7				
32 0,7 44 0,9		18 0,4				2 0,0		24 0,5 25 0,5		12 0,3 8 0,2		1 0,0		39 0,8 49 1,0		36 0,8 38 0,8		15 0,3		412 8,6				
5 0,5		13 1,2				1 0,1		8 0,8						9 0,9 13 1,2		10 1,0		7 0,7				119069		
		2 2,3												1 1,1 2 2,3		2 2,3								
5 0,4		15 1,3				1 0,1		8 0,7						10 0,9 15 1,3		12 1,1		7 0,6						
17 0,7		14 0,6		4 0,2		3 0,1		9 0,4		4 0,2		3 0,1		33 1,4 30 1,3		13 0,5		3 0,1				119075		
						1 0,4		1 0,4						5 2,0 2 0,8		2 0,8		1 0,4						
17 0,6		14 0,5		4 0,2		4 0,2		10 0,4		4 0,2		3 0,1		38 1,4 32 1,2		15 0,6		4 0,2						
9 0,2 23 0,6		21 0,5		4 0,1		2 0,1		7 0,2 14 0,4		16 0,4 16 0,4				12 0,3 18 0,5		64 1,6 61 1,6		10 0,3		522 13,3		119076		
3 0,6 5 1,0		1 0,2				1 0,2		1 0,2		1 0,2				5 1,0 6 1,3		16 3,3 15 3,1				37 7,7				
12 0,3 28 0,6		22 0,5		4 0,1		3 0,1		7 0,2 15 0,3		17 0,4 17 0,4				17 0,4 24 0,5		80 1,8 76 1,7		10 0,2		559 12,7				

Stadtkreis / Landkreis Gemeinde	Wahl- berech- tigte	Wäh- ler	Wahl- betei- ligung	Erst-/ Zweit- stim- men	Un- gültige Stimmen	Gültige Stimmen	V o n d e n g ü l t i g e n S t i m m e n									
							CDU		SPD		FDP/FVP		GRÜNE		REP	
Schlüssel	Name	Anz.	%	E/Z	Anz.	%	Anz.	%	Anz.	%	Anz.	%	Anz.	%	Anz.	%
119	Noch: Landkreis Rems-Murr-Kreis															
119079	Waiblingen, Stadt															
	Ohne Briefwahl	34391	23909 (79,2)	E	276 1,2	23633	10344 43,8	8062 34,1	1067 4,5	1361 5,8	756 3,2					
				Z	217 0,9	23692	9531 40,2	7789 32,9	2679 11,3	1970 8,3	853 3,6					
	Briefwahl		4039	E	18 0,4	4021	1886 46,9	1213 30,2	230 5,7	279 6,9	116 2,9					
				Z	10 0,2	4029	1620 40,2	1072 26,6	583 14,5	451 11,2	124 3,1					
	Zusammen	34391	27948 81,3	E	294 1,1	27654	12230 44,2	9275 33,5	1297 4,7	1640 5,9	872 3,2					
				Z	227 0,8	27721	11151 40,2	8861 32,0	3262 11,8	2421 8,7	977 3,5					
119091	Weinstadt, Stadt															
	Ohne Briefwahl	17596	12929 (82,3)	E	144 1,1	12785	5740 44,9	3443 26,9	676 5,3	807 6,3	318 2,5					
				Z	124 1,0	12805	5538 43,2	3516 27,5	1665 13,0	1211 9,5	381 3,0					
	Briefwahl		1800	E	10 0,6	1790	850 47,5	475 26,5	105 5,9	126 7,0	39 2,2					
				Z	12 0,7	1788	759 42,4	447 25,0	235 13,1	217 12,1	48 2,7					
	Zusammen	17596	14729 83,7	E	154 1,0	14575	6590 45,2	3918 26,9	781 5,4	933 6,4	357 2,4					
				Z	136 0,9	14593	6297 43,2	3963 27,2	1900 13,0	1428 9,8	429 2,9					
119083	Weissach im Tal															
	Ohne Briefwahl	4907	3631 (80,2)	E	49 1,3	3582	1647 46,0	1294 36,1	129 3,6	268 7,5	193 5,4					
				Z	39 1,1	3592	1454 40,5	1159 32,3	346 9,6	316 8,8	189 5,3					
	Briefwahl		372	E	4 1,1	368	150 40,8	127 34,5	16 4,3	43 11,7	17 4,6					
				Z	1 0,3	371	131 35,3	107 28,8	51 13,7	45 12,1	15 4,0					
	Zusammen	4907	4003 81,6	E	53 1,3	3950	1797 45,5	1421 36,0	145 3,7	311 7,9	210 5,3					
				Z	40 1,0	3963	1585 40,0	1266 31,9	397 10,0	361 9,1	204 5,1					
119084	Welzheim, Stadt															
	Ohne Briefwahl	7149	4979 (75,5)	E	96 1,9	4883	2143 43,9	1486 30,4	219 4,5	244 5,0	155 3,2					
				Z	82 1,6	4897	2103 42,9	1495 30,5	481 9,8	362 7,4	221 4,5					
	Briefwahl		527	E	0 0,0	527	253 48,0	154 29,2	28 5,3	34 6,5	15 2,8					
				Z	0 0,0	527	235 44,6	149 28,3	65 12,3	54 10,2	12 2,3					
	Zusammen	7149	5506 77,0	E	96 1,7	5410	2396 44,3	1640 30,3	247 4,6	278 5,1	170 3,1					
				Z	82 1,5	5424	2338 43,1	1644 30,3	546 10,1	416 7,7	233 4,3					
119085	Winnenden, Stadt															
	Ohne Briefwahl	17180	12066 (77,7)	E	173 1,4	11893	5296 44,5	3587 30,2	620 5,2	666 5,6	371 3,1					
				Z	138 1,1	11928	5087 42,6	3461 29,0	1424 11,9	1050 8,8	442 3,7					
	Briefwahl		1585	E	9 0,6	1576	728 46,2	426 27,0	127 8,1	138 8,8	53 3,4					
				Z	5 0,3	1580	643 40,7	384 24,3	241 15,3	184 11,6	64 4,1					
	Zusammen	17180	13651 79,5	E	182 1,3	13469	6024 44,7	4013 29,8	747 5,5	804 6,0	424 3,1					
				Z	143 1,0	13508	5730 42,4	3845 28,5	1665 12,3	1234 9,1	506 3,7					
119086	Winterbach															
	Ohne Briefwahl	5425	4048 (83,0)	E	49 1,2	3999	1633 40,8	1251 31,3	188 4,7	274 6,9	111 2,8					
				Z	36 0,9	4012	1519 37,9	1238 30,9	539 13,4	463 11,5	142 3,5					
	Briefwahl		519	E	4 0,8	515	220 42,7	139 27,0	32 6,2	55 10,7	6 1,2					
				Z	0 0,0	519	194 37,4	125 24,1	78 15,0	91 17,5	8 1,5					
	Zusammen	5425	4567 84,2	E	53 1,2	4514	1853 41,1	1390 30,8	220 4,9	329 7,3	117 2,6					
				Z	36 0,8	4531	1713 37,8	1363 30,1	617 13,6	554 12,2	150 3,3					
119	Landkreis Rems-Murr-Kreis insgesamt															
	Ohne Briefwahl	277384	196785 (78,6)	E	2719 1,4	194066	86109 44,4	61944 31,9	9026 4,7	12448 6,4	7402 3,8					
				Z	2201 1,1	194584	80417 41,3	59380 30,5	21543 11,1	17271 8,9	8086 4,2					
	Briefwahl		26032	E	145 0,6	25887	11923 46,1	7623 29,4	1445 5,6	2203 8,5	750 2,9					
				Z	87 0,3	25945	10401 40,1	6742 26,0	3579 13,8	3224 12,4	804 3,1					
	Zusammen	277384	222817 80,3	E	2864 1,3	219953	98032 44,6	69567 31,6	10471 4,8	14651 6,7	8152 3,7					
				Z	2288 1,0	220529	90818 41,2	66122 30,0	25122 11,4	20495 9,3	8890 4,0					

Stadt- und Landkreisen Baden-Württembergs

wurden abgegeben für																						Schlüssel		
PDS		APD		Solidarität		CM		GRAUE		NATURGESETZ		MLPD		ÖDP		PBC		STATT Partei		Sonstige Parteien			Einzelbewerber	
Anz.	%	Anz.	%	Anz.	%	Anz.	%	Anz.	%	Anz.	%	Anz.	%	Anz.	%	Anz.	%	Anz.	%	Anz.	%		Anz.	%
119																								
108 0,5								138 0,6		67 0,3				207 0,9		153 0,6						1370 5,8		119079
164 0,7		79 0,3		5 0,0		15 0,1		125 0,5		60 0,3		11 0,0		235 1,0		116 0,5		60 0,3						
27 0,7								39 1,0		6 0,1				32 0,8		35 0,9						158 3,9		
40 1,0		19 0,5		1 0,0		2 0,0		42 1,0		6 0,1		2 0,0		32 0,8		23 0,6		12 0,3						
135 0,5								177 0,6		73 0,3				239 0,9		188 0,7						1528 5,5		
204 0,7		98 0,4		6 0,0		17 0,1		167 0,6		66 0,2		13 0,0		267 1,0		139 0,5		72 0,3						
119091																								
53 0,4								68 0,5		16 0,1				117 0,9		143 1,1						1404 11,0		119091
83 0,6		34 0,3		1 0,0		14 0,1		49 0,4		23 0,2		4 0,0		134 1,0		98 0,8		54 0,4						
17 0,9								7 0,4		4 0,2				25 1,4		22 1,2						120 6,7		
22 1,2		7 0,4				3 0,2		12 0,7		5 0,3				13 0,7		17 1,0		3 0,2						
70 0,5								75 0,5		20 0,1				142 1,0		165 1,1						1524 10,5		
105 0,7		41 0,3		1 0,0		17 0,1		61 0,4		28 0,2		4 0,0		147 1,0		115 0,8		57 0,4						
119083																								
15 0,4		14 0,4		1 0,0		2 0,1		7 0,2		5 0,1				51 1,4				7 0,2						
														53 1,5		24 0,7								
2 0,5		2 0,5						1 0,3						15 4,1										
														11 3,0		5 1,3		1 0,3						
17 0,4		16 0,4		1 0,0		2 0,1		8 0,2		5 0,1				66 1,7		29 0,7		8 0,2						
														64 1,6										
119084																								
28 0,6								36 0,7		12 0,2				43 0,9		69 1,4						448 9,2		119084
44 0,9		20 0,4				9 0,2		27 0,6		9 0,2		1 0,0		48 1,0		62 1,3		15 0,3						
1 0,2								1 0,2		2 0,4				8 1,5		3 0,6						28 5,3		
1 0,2		2 0,4						2 0,4						5 0,9		2 0,4								
29 0,5								37 0,7		14 0,3				51 0,9		72 1,3						476 8,8		
45 0,8		22 0,4				9 0,2		29 0,5		9 0,2		1 0,0		53 1,0		64 1,2		15 0,3						
119085																								
51 0,4								63 0,5		33 0,3				112 0,9		100 0,8						994 8,4		119085
75 0,6		42 0,4		6 0,1		9 0,1		51 0,4		24 0,2		5 0,0		117 1,0		93 0,8		42 0,4						
4 0,3								9 0,6		7 0,4				8 0,5		10 0,6						66 4,2		
14 0,9		6 0,4				2 0,1		8 0,5		4 0,3				18 1,1		7 0,4		5 0,3						
55 0,4								72 0,5		40 0,3				120 0,9		110 0,8						1060 7,9		
89 0,7		48 0,4		6 0,0		11 0,1		59 0,4		28 0,2		5 0,0		135 1,0		100 0,7		47 0,3						
119086																								
18 0,5								10 0,3		4 0,1				24 0,6		34 0,9						452 11,3		119086
27 0,7		7 0,2				1 0,0		13 0,3		3 0,1		5 0,1		20 0,5		29 0,7		6 0,1						
3 0,6								4 0,8						1 0,2		6 1,2						49 9,5		
6 1,2								5 1,0		1 0,2				3 0,6		5 1,0		3 0,6						
21 0,5								14 0,3		4 0,1				25 0,6		40 0,9						501 11,1		
33 0,7		7 0,2				1 0,0		18 0,4		4 0,1		5 0,1		23 0,5		34 0,8		9 0,2						
119																								
603 0,3								767 0,4		412 0,2				1987 1,0		1403 0,7						11965 6,2		119
1229 0,6		702 0,4		55 0,0		184 0,1		840 0,4		402 0,2		75 0,0		2070 1,1		1795 0,9		535 0,3						
120 0,5								173 0,7		50 0,2				361 1,4		184 0,7						1055 4,1		
215 0,8		119 0,5		7 0,0		25 0,1		198 0,8		58 0,2		8 0,0		290 1,1		210 0,8		65 0,3						
723 0,3								940 0,4		462 0,2				2348 1,1		1587 0,7						13020 5,9		
1444 0,7		821 0,4		62 0,0		209 0,1		1038 0,5		460 0,2		83 0,0		2360 1,1		2005 0,9		600 0,3						

Stadtkreis / Landkreis Gemeinde		Wahl- berech- tigte	Wäh- ler	Wahl- betei- ligung	Erst-/ Zweit- stim- men	Un- gültige Stimmen		Gültige Stimmen	V o n d e n g ü l t i g e n S t i m m e n									
									CDU		SPD		FDP/FVP		GRÜNE		REP	
Schlüssel	Name	Anz.		%	E/Z	Anz.	%	Anz.		%	Anz.	%	Anz.	%	Anz.	%		
Region Franken																		
121000	Heilbronn, Stadt	80959	55902	(76,2)	E	914	1,6	54988	22896	41,6	22139	40,3	1849	3,4	3887	7,1	3324	6,0
	Z				792	1,4	55110	21171	38,4	20490	37,2	4800	8,7	4285	7,8	2788	5,1	
	Ohne Briefwahl				E	53	0,7	7160	3227	45,1	2522	35,2	317	4,4	638	8,9	288	4,0
	Briefwahl		7213		Z	44	0,6	7169	2857	39,9	2242	31,3	835	11,6	716	10,0	242	3,4
	Zusammen	80959	63115	78,0	E	967	1,5	62148	26123	42,0	24661	39,7	2166	3,5	4525	7,3	3612	5,8
					Z	836	1,3	62279	24028	38,6	22732	36,5	5635	9,0	5001	8,0	3030	4,9
125 Landkreis Heilbronn																		
125001	Abstatt	2729	2023	(79,7)	E	27	1,3	1996	897	44,9	721	36,1	99	5,0	135	6,8	84	4,2
	Z				23	1,1	2000	818	40,9	646	32,3	203	10,2	169	8,5	83	4,2	
	Ohne Briefwahl				E	3	1,6	180	106	58,9	44	24,4	6	3,3	14	7,8	8	4,4
	Briefwahl		183		Z	4	2,2	179	85	47,5	42	23,5	23	12,8	18	10,1	9	5,0
	Zusammen	2729	2206	80,8	E	30	1,4	2176	1003	46,1	765	35,2	105	4,8	149	6,8	92	4,2
					Z	27	1,2	2179	903	41,4	688	31,6	226	10,4	187	8,6	92	4,2
125005	Bad Friedrichshall, Stadt	9962	7162	(78,5)	E	123	1,7	7039	3233	45,9	2668	37,9	181	2,6	495	7,0	325	4,6
	Z				114	1,6	7048	2971	42,2	2572	36,5	480	6,8	510	7,2	299	4,2	
	Ohne Briefwahl				E	6	0,8	783	385	49,2	268	34,2	40	5,1	58	7,4	22	2,8
	Briefwahl		789		Z	4	0,5	785	323	41,1	242	30,8	100	12,7	76	9,7	21	2,7
	Zusammen	9962	7951	79,8	E	129	1,6	7822	3618	46,3	2936	37,5	221	2,8	553	7,1	347	4,4
					Z	118	1,5	7833	3294	42,1	2814	35,9	580	7,4	586	7,5	320	4,1
125006	Bad Rappenau, Stadt	13173	9429	(77,1)	E	152	1,6	9277	4403	47,5	3344	36,0	288	3,1	586	6,3	390	4,2
	Z				134	1,4	9295	4033	43,4	3247	34,9	738	7,9	558	6,0	361	3,9	
	Ohne Briefwahl				E	2	0,2	896	486	54,2	246	27,5	44	4,9	47	5,2	28	3,1
	Briefwahl		898		Z	0	0,0	898	413	46,0	225	25,1	123	13,7	57	6,3	24	2,7
	Zusammen	13173	10327	78,4	E	154	1,5	10173	4889	48,1	3590	35,3	332	3,3	633	6,2	418	4,1
					Z	134	1,3	10193	4446	43,6	3472	34,1	861	8,4	615	6,0	385	3,8
125007	Bad Wimpfen, Stadt	4662	3175	(77,3)	E	53	1,7	3122	1389	44,5	1275	40,8	115	3,7	183	5,9	104	3,3
	Z				42	1,3	3133	1257	40,1	1171	37,4	295	9,4	226	7,2	101	3,2	
	Ohne Briefwahl				E	6	1,1	532	292	54,9	168	31,6	23	4,3	29	5,5	10	1,9
	Briefwahl		538		Z	5	0,9	533	244	45,8	161	30,2	67	12,6	36	6,8	5	0,9
	Zusammen	4662	3713	79,6	E	59	1,6	3654	1681	46,0	1443	39,5	138	3,8	212	5,8	114	3,1
					Z	47	1,3	3666	1501	40,9	1332	36,3	362	9,9	262	7,1	106	2,9
125008	Beilstein, Stadt	4387	3112	(81,4)	E	38	1,2	3074	1417	46,1	984	32,0	234	7,6	229	7,4	125	4,1
	Z				39	1,3	3073	1182	38,5	801	26,1	526	17,1	338	11,0	129	4,2	
	Ohne Briefwahl				E	3	0,6	529	272	51,4	148	28,0	36	6,8	40	7,6	15	2,8
	Briefwahl		532		Z	2	0,4	530	233	44,0	119	22,5	87	16,4	56	10,6	18	3,4
	Zusammen	4387	3644	83,1	E	41	1,1	3603	1689	46,9	1132	31,4	270	7,5	269	7,5	140	3,9
					Z	41	1,1	3603	1415	39,3	920	25,5	613	17,0	394	10,9	147	4,1
125013	Brackenheim, Stadt	9137	6710	(78,5)	E	102	1,5	6608	2932	44,4	2270	34,4	509	7,7	413	6,3	307	4,6
	Z				101	1,5	6609	2580	39,0	1928	29,2	990	15,0	581	8,8	298	4,5	
	Ohne Briefwahl				E	0	0,0	570	214	37,5	217	38,1	46	8,1	54	9,5	18	3,2
	Briefwahl		570		Z	0	0,0	570	175	30,7	183	32,1	100	17,5	63	11,1	21	3,7
	Zusammen	9137	7280	79,7	E	102	1,4	7178	3146	43,8	2487	34,6	555	7,7	467	6,5	325	4,5
					Z	101	1,4	7179	2755	38,4	2111	29,4	1090	15,2	644	9,0	319	4,4

Stadt- und Landkreisen Baden-Württembergs

wurden abgegeben für																						Schlüssel		
PDS		APD		Soli- darität		CM		GRAUE		NATUR- GESETZ		MLPD		ÖDP		PBC		STATT Partei		Sonstige Parteien			Einzel- bewerber	
Anz.	%	Anz.	%	Anz.	%	Anz.	%	Anz.	%	Anz.	%	Anz.	%	Anz.	%	Anz.	%	Anz.	%	Anz.	%		Anz.	%
380	0,7	302	0,5	7	0,0	41	0,1	425 307	0,8 0,6	233 128	0,4 0,2	24	0,0	235 158	0,4 0,3	132	0,2	97	0,2					121000
63	0,9	29	0,4	1	0,0	6	0,1	83 63	1,2 0,9	39 34	0,5 0,5	5	0,1	46 36	0,6 0,5	25	0,3	15	0,2					
443	0,7	331	0,5	8	0,0	47	0,1	508 370	0,8 0,6	272 162	0,4 0,3	29	0,0	281 194	0,5 0,3	157	0,3	112	0,2					
																								125
5 10	0,3 0,5	17	0,9			3	0,2	15 14	0,8 0,7	8 5	0,4 0,3			13 14	0,7 0,7	19 13	1,0 0,7	5 0,3						125001
								1	0,6					1	0,6									
5 10	0,2 0,5	17	0,8			3	0,1	16 14	0,7 0,6	8 6	0,4 0,3			14 14	0,6 0,6	19 14	0,9 0,6	5 0,2						
39	0,6	35	0,5	1	0,0	12	0,2	44 27	0,6 0,4	46 25	0,7 0,4	1	0,0	47 45	0,7 0,6	19	0,3	12	0,2					125005
5	0,6	2	0,3			1	0,1	4 6	0,5 0,8	1	0,1			5 5	0,6 0,6	2	0,3	2	0,3					
44	0,6	37	0,5	1	0,0	13	0,2	48 33	0,6 0,4	47 25	0,6 0,3	1	0,0	52 50	0,7 0,6	21	0,3	14	0,2					
62	0,7	37	0,4	1	0,0	18	0,2	53 32	0,6 0,3	28 24	0,3 0,3	3	0,0	185 140	2,0 1,5	22	0,2	19	0,2					125006
10	1,1	3	0,3			1	0,1	18 15	2,0 1,7	6 2	0,7 0,2			21 13	2,3 1,4	11	1,2	1	0,1					
72	0,7	40	0,4	1	0,0	19	0,2	71 47	0,7 0,5	34 26	0,3 0,3	3	0,0	206 153	2,0 1,5	33	0,3	20	0,2					
17	0,5	15	0,5			3	0,1	17 13	0,5 0,4	16 9	0,5 0,3	1	0,0	23 13	0,7 0,4	9	0,3	3	0,1					125007
5	0,9	4	0,8			2	0,4	3 4	0,6 0,8					7 2	1,3 0,4	1	0,2	2	0,4					
22	0,6	19	0,5			5	0,1	20 17	0,5 0,5	16 9	0,4 0,2	1	0,0	30 15	0,8 0,4	10	0,3	5	0,1					
15 20	0,5 0,7	6	0,2					17 14	0,6 0,5	11 5	0,4 0,2			18 22	0,6 0,7	24 27	0,8 0,9	3	0,1					125008
2 5	0,4 0,9							4 7	0,8 1,3					3	0,6	9 5	1,7 0,9							
17 25	0,5 0,7	6	0,2					21 21	0,6 0,6	11 5	0,3 0,1			21 22	0,6 0,6	33 32	0,9 0,9	3	0,1					
19 31	0,3 0,5	37	0,6			5	0,1	24 26	0,4 0,4	26 17	0,4 0,3	2	0,0	54 64	0,8 1,0	54 40	0,8 0,6	10	0,2					125013
7 8	1,2 1,4					1	0,2	1 3	0,2 0,5	3 3	0,5 0,5			3 6	0,5 1,1	7 7	1,2 1,2							
26 39	0,4 0,5	37	0,5			6	0,1	25 29	0,3 0,4	29 20	0,4 0,3	2	0,0	57 70	0,8 1,0	61 47	0,8 0,7	10	0,1					

4. Wahlergebnisse in den Gemeinden sowie

Stadtkreis / Landkreis Gemeinde		Wahl- berech- tigte	Wäh- ler	Wahl- betei- ligung	Erst-/ Zweit- stim- men	Un- gültige Stimmen		Gültige Stimmen	V o n d e n g ü l t i g e n S t i m m e n									
									CDU		SPD		FDP/FVP		GRÜNE		REP	
Schlüssel	Name	Anz.		%	E/Z	Anz.	%	Anz.		%	Anz.	%	Anz.	%	Anz.	%		
125	Noch: Landkreis Heilbronn																	
125017	Cleebronn	1795	1345	(78,9)	E	28	2,1	1317	713	54,1	348	26,4	82	6,2	92	7,0		
	Ohne Briefwahl				Z	27	2,0	1318	626	47,5	303	23,0	185	14,0	116	8,8	63	4,8
	Briefwahl				E	0	0,0	87	44	50,6	22	25,3	5	5,7	13	14,9	2	2,3
					Z	0	0,0	87	39	44,8	20	23,0	11	12,6	12	13,8	2	2,3
	Zusammen	1795	1432	79,8	E	28	2,0	1404	757	53,9	370	26,4	87	6,2	105	7,5		
					Z	27	1,9	1405	665	47,3	323	23,0	196	14,0	128	9,1	65	4,6
125021	Eberstadt	4104	1640	(41,3)	E	28	1,7	1612	698	43,3	596	37,0	44	2,7	149	9,2		
	Ohne Briefwahl				Z	27	1,6	1613	572	35,5	580	36,0	135	8,4	178	11,0	80	5,0
	Briefwahl				E	1	0,8	129	59	45,7	45	34,9	1	0,8	22	17,1		
					Z	0	0,0	130	48	36,9	44	33,8	13	10,0	18	13,8	1	0,8
	Zusammen	4104	1770	43,1	E	29	1,6	1741	757	43,5	641	36,8	45	2,6	171	9,8		
					Z	27	1,5	1743	620	35,6	624	35,8	148	8,5	196	11,2	80	4,6
125024	Ellhofen	2241	1704	(83,0)	E	14	0,8	1690	742	43,9	637	37,7	63	3,7	127	7,5		
	Ohne Briefwahl				Z	21	1,2	1683	651	38,7	609	36,2	152	9,0	132	7,8	83	4,9
	Briefwahl				E	3	1,6	181	86	47,5	61	33,7	6	3,3	18	9,9	7	3,9
					Z	1	0,5	183	70	38,3	61	33,3	21	11,5	19	10,4	7	3,8
	Zusammen	2241	1888	84,2	E	17	0,9	1871	828	44,3	698	37,3	69	3,7	145	7,7		
					Z	22	1,2	1866	721	38,6	670	35,9	173	9,3	151	8,1	98	5,2
125026	Eppingen, Stadt	12763	8965	(76,6)	E	164	1,8	8801	4063	46,2	3122	35,5	340	3,9	550	6,2		
	Ohne Briefwahl				Z	181	2,0	8784	3719	42,3	3039	34,6	714	8,1	596	6,8	341	3,9
	Briefwahl				E	11	1,1	1024	581	56,7	259	25,3	43	4,2	64	6,3	39	3,8
					Z	7	0,7	1028	522	50,8	241	23,4	106	10,3	83	8,1	39	3,8
	Zusammen	12763	10000	78,4	E	175	1,8	9825	4644	47,3	3381	34,4	383	3,9	614	6,2		
					Z	188	1,9	9812	4241	43,2	3280	33,4	820	8,4	679	6,9	405	4,1
125027	Erlenbach	3286	2540	(83,3)	E	27	1,1	2513	1394	55,5	726	28,9	61	2,4	162	6,4		
	Ohne Briefwahl				Z	33	1,3	2507	1263	50,4	678	27,0	186	7,4	186	7,4	125	5,0
	Briefwahl				E	2	0,9	231	125	54,1	52	22,5	5	2,2	26	11,3	16	6,9
					Z	3	1,3	230	116	50,4	46	20,0	19	8,3	28	12,2	11	4,8
	Zusammen	3286	2773	84,4	E	29	1,0	2744	1519	55,4	778	28,4	66	2,4	198	6,9		
					Z	36	1,3	2737	1379	50,4	724	26,5	205	7,5	214	7,8	141	5,1
125030	Flein	4491	3262	(83,2)	E	40	1,2	3222	1420	44,1	1202	37,3	198	6,1	228	7,1		
	Ohne Briefwahl				Z	44	1,3	3218	1226	38,1	1038	32,3	486	15,1	276	8,6	96	3,0
	Briefwahl				E	4	0,7	559	263	47,0	170	30,4	50	8,9	47	8,4	18	3,2
					Z	4	0,7	559	209	37,4	135	24,2	127	22,7	52	9,3	16	2,9
	Zusammen	4491	3825	85,2	E	44	1,2	3781	1683	44,5	1372	36,3	248	6,6	275	7,3		
					Z	48	1,3	3777	1435	38,0	1173	31,1	613	16,2	328	8,7	141	3,7
125034	Gemmingen	3251	2443	(80,2)	E	33	1,4	2410	1019	42,3	887	36,8	92	3,8	141	5,9		
	Ohne Briefwahl				Z	36	1,5	2407	987	41,0	902	37,5	179	7,4	167	6,9	74	3,1
	Briefwahl				E	1	0,5	191	95	49,7	54	28,3	11	5,8	8	4,2	3	1,6
					Z	1	0,5	191	81	42,4	58	30,4	33	17,3	8	4,2	4	2,1
	Zusammen	3251	2635	81,1	E	34	1,3	2601	1114	42,8	941	36,2	103	4,0	149	5,7		
					Z	37	1,4	2598	1068	41,1	960	37,0	212	8,2	175	6,7	78	3,0

Stadt- und Landkreisen Baden-Württembergs

w u r d e n a b g e g e b e n f ü r																				Schlüssel					
PDS		APD		Solidarität		CM		GRAUE		NATURGESETZ		MLPD		ÖDP		PBC		STATT Partei			Sonstige Parteien		Einzelbewerber		
Anz.	%	Anz.	%	Anz.	%	Anz.	%	Anz.	%	Anz.	%	Anz.	%	Anz.	%	Anz.	%	Anz.	%		Anz.	%	Anz.	%	
125																									
5 0,4								6 0,5		1 0,1				4 0,3		3 0,2									125017
5 0,4		4 0,3				2 0,2		6 0,5		1 0,1				3 0,2		5 0,4		2 0,2							
		1 1,1						1 1,1						1 1,1											
5 0,4								7 0,5		1 0,1				4 0,3		3 0,2									
5 0,4		5 0,4				2 0,1		7 0,5		1 0,1				4 0,3		5 0,4		2 0,1							
12 0,7		13 0,8				4 0,2		15 0,9		12 0,7				18 1,1											125021
								10 0,6		5 0,3				15 0,9				6 0,4		4 0,2					
1 0,8								1 0,8						1 0,8		1 0,8		3 2,3							
13 0,7		13 0,7				4 0,2		16 0,9		12 0,7				19 1,1		7 0,4		7 0,4							
								10 0,6		5 0,3				16 0,9											
14 0,8		10 0,6		1 0,1		2 0,1		6 0,4		10 0,6				14 0,8				2 0,1							125024
								6 0,4		5 0,3				11 0,7		5 0,3									
						1 0,5		1 0,6		1 0,6				1 0,6		1 0,5									
								1 0,5		1 0,5				1 0,5											
14 0,8		10 0,5		1 0,1		3 0,2		7 0,4		11 0,6				15 0,8		6 0,3		2 0,1							
								7 0,4		6 0,3				12 0,6											
52 0,6		52 0,6		1 0,0		8 0,1		50 0,6		28 0,3		2 0,0		282 3,2		59 0,7		13 0,1							125026
								29 0,3		11 0,1				148 1,7											
5 0,5		3 0,3				4 0,4		5 0,5		1 0,1				32 3,1		8 0,8		3 0,3							
								3 0,3						11 1,1											
57 0,6		55 0,6		1 0,0		12 0,1		55 0,6		29 0,3		2 0,0		314 3,2		67 0,7		16 0,2							
								32 0,3		11 0,1				159 1,6											
6 0,2		13 0,5				1 0,0		7 0,3		13 0,5				25 1,0				5 0,2							125027
								7 0,3		9 0,4				20 0,8		9 0,4									
2 0,9		1 0,4						2 0,9		2 0,9				3 1,3		1 0,4		1 0,4							
								3 1,3						2 0,9											
8 0,3		14 0,5				1 0,0		9 0,3		15 0,5				28 1,0		10 0,4		6 0,2							
								10 0,4		9 0,3				22 0,8											
18 0,6		11 0,3				3 0,1		24 0,7		10 0,3				17 0,5		25 0,8		5 0,2							125030
								18 0,6		5 0,2				11 0,3											
5 0,9		9 1,6				2 0,4		7 1,3		1 0,2				3 0,5		1 0,2		2 0,4							
														1 0,2											
23 0,6		20 0,5				5 0,1		31 0,8		11 0,3				20 0,5		26 0,7		7 0,2							
								18 0,5		5 0,1				12 0,3											
7 0,3		14 0,6				1 0,0		7 0,3		6 0,2				174 7,2		10 0,4		4 0,2							125034
								5 0,2		1 0,0				56 2,3											
1 0,5		2 1,0						2 1,0		1 0,5				17 8,9		1 0,5									
								2 1,0						1 0,5											
8 0,3		16 0,6				1 0,0		9 0,3		7 0,3				191 7,3		11 0,4		4 0,2							
								7 0,3		1 0,0				57 2,2											

Stadt- und Landkreisen Baden-Württembergs

wurden abgegeben für																						Schlüssel		
PDS		APD		Solli- darität		CM		GRAUE		NATUR- GESETZ		MLPD		ÖDP		PBC		STATT Partei		Sonstige Parteien			Einzel- bewerber	
Anz.	%	Anz.	%	Anz.	%	Anz.	%	Anz.	%	Anz.	%	Anz.	%	Anz.	%	Anz.	%	Anz.	%	Anz.	%		Anz.	%
																								125
10 0,4 14 0,6		15 0,6		1 0,0		3 0,1		17 0,7 14 0,6		11 0,4 6 0,2				25 1,0 25 1,0		41 1,7 39 1,6		13 0,5						125038
2 0,6 3 0,8				1 0,3				5 1,4 9 2,5						3 0,8		6 1,7 6 1,7		2 0,6						
12 0,4 17 0,6		15 0,5		2 0,1		3 0,1		22 0,8 23 0,8		11 0,4 6 0,2				25 0,9 28 1,0		47 1,7 45 1,6		15 0,5						
																								125039
14 0,4		22 0,6				7 0,2		20 0,5 21 0,6		18 0,5 12 0,3				43 1,1 31 0,8		17 0,5		3 0,1						
1 0,2		4 1,0		1 0,2				2 0,5		4 1,0 1 0,2				7 1,7 4 1,0		1 0,2		2 0,5						
15 0,4		26 0,6		1 0,0		7 0,2		22 0,5 21 0,5		22 0,5 13 0,3				50 1,2 35 0,8		18 0,4		5 0,1						
																								125111
6 0,3		11 0,6				8 0,4		11 0,6 6 0,3		9 0,5 4 0,2		1 0,1		29 1,6 15 0,8		17 0,9		5 0,3						
						1 0,9								4 3,5 4 3,5		1 0,9		1 0,9						
6 0,3		11 0,6				9 0,5		11 0,6 6 0,3		9 0,5 4 0,2		1 0,1		33 1,7 19 1,0		18 0,9		6 0,3						
																								125046
10 0,3 12 0,3		27 0,7		1 0,0		3 0,1		20 0,5 10 0,3		19 0,5 12 0,3				23 0,6 25 0,6		20 0,5 16 0,4		11 0,3						
3 0,8 6 1,5		1 0,3						2 0,5		2 0,5 1 0,3				3 0,8 2 0,5		5 1,3 3 0,8		1 0,3						
13 0,3 18 0,4		28 0,6		1 0,0		3 0,1		20 0,5 12 0,3		21 0,5 13 0,3				26 0,6 27 0,6		25 0,6 19 0,4		12 0,3						
																								125047
6 0,6		7 0,7				1 0,1		3 0,3 2 0,2		3 0,3 4 0,4				38 3,6 14 1,3		11 1,1		1 0,1						
								2 1,5 2 1,5				1 0,7		3 2,3 2 1,5		1 0,7								
6 0,5		7 0,6				1 0,1		5 0,4 4 0,3		3 0,3 4 0,3		1 0,1		41 3,5 16 1,4		12 1,0		1 0,1						
																								125048
5 0,7		1 0,1						3 0,4 3 0,4		4 0,5 6 0,8				4 0,5 3 0,4		3 0,4								
4 4,1						1 1,0				4 4,1 4 4,1				1 1,0 1 1,0				1 1,0						
9 1,1		1 0,1				1 0,1		3 0,3 3 0,4		8 0,9 10 1,2				5 0,6 4 0,5		3 0,4		1 0,1						
																								125049
16 0,7		13 0,6				4 0,2		15 0,7 9 0,4		8 0,4 7 0,3		1 0,0		21 1,0 10 0,5		24 1,1		1 0,0						
2 1,3								2 1,3		1 0,7 1 0,7				4 2,6 2 1,3		5 3,3								
18 0,8		13 0,6				4 0,2		17 0,7 9 0,4		9 0,4 8 0,3		1 0,0		25 1,1 12 0,5		29 1,2		1 0,0						

Stadtkreis / Landkreis Gemeinde		Wahl- berech- tigte	Wäh- ler	Wahl- betei- ligung	Erst-/ Zweit- stim- men	Un- gültige Stimmen	Gültige Stimmen	V o n d e n g ü l t i g e n S t i m m e n									
								CDU		SPD		FDP/FVP		GRÜNE		REP	
Schlüssel	Name	Anz.		%	E/Z	Anz.	%	Anz.		%	Anz.	%	Anz.	%	Anz.	%	
125 Noch: Landkreis Heilbronn																	
125113	Langenbrettach	2296	1680 (77,4)	E	22	1,3	1658	850	51,3	462	27,9	72	4,3	136	8,2	103	6,2
	Ohne Briefwahl			Z	14	0,8	1666	752	45,1	438	26,3	173	10,4	127	7,6	98	5,9
	Briefwahl	122		E	0	0,0	122	60	49,2	43	35,2	1	0,8	14	11,5	2	1,6
				Z	0	0,0	122	35	28,7	39	32,0	21	17,2	17	13,9	2	1,6
	Zusammen	2296	1802 78,5	E	22	1,2	1780	910	51,1	505	28,4	73	4,1	150	8,4	105	5,9
				Z	14	0,8	1788	787	44,0	477	26,7	194	10,9	144	8,1	100	5,6
125056	Lauffen am Neckar, Stadt	7136	5169 (80,5)	E	62	1,2	5107	1998	39,1	2225	43,6	270	5,3	308	6,0	185	3,6
	Ohne Briefwahl			Z	58	1,1	5111	1811	35,4	1915	37,5	574	11,2	465	9,1	196	3,8
	Briefwahl	685		E	2	0,3	683	291	42,6	259	37,9	50	7,3	50	7,3	20	2,9
				Z	1	0,1	684	264	38,6	226	33,0	92	13,5	71	10,4	20	2,9
	Zusammen	7136	5854 82,0	E	64	1,1	5790	2289	39,5	2484	42,9	320	5,5	358	6,2	205	3,5
				Z	59	1,0	5795	2075	35,8	2141	36,9	666	11,5	536	9,2	216	3,7
125057	Lehrensteinsfeld	1272	983 (82,6)	E	15	1,5	968	377	38,9	400	41,3	51	5,3	65	6,7	59	6,1
	Ohne Briefwahl			Z	8	0,8	975	335	34,4	367	37,6	119	12,2	73	7,5	53	5,4
	Briefwahl	80		E	1	1,3	79	28	35,4	23	29,1	4	5,1	12	15,2	5	6,3
				Z	0	0,0	80	27	33,8	24	30,0	9	11,3	12	15,0	4	5,0
	Zusammen	1272	1063 83,6	E	16	1,5	1047	405	38,7	423	40,4	55	5,3	77	7,4	64	6,1
				Z	8	0,8	1055	362	34,3	391	37,1	128	12,1	85	8,1	57	5,4
125058	Leingarten	6641	4978 (80,9)	E	72	1,4	4906	1979	40,3	1988	40,5	219	4,5	410	8,4	228	4,6
	Ohne Briefwahl			Z	65	1,3	4913	1687	34,3	1924	39,2	581	11,8	396	8,1	183	3,7
	Briefwahl	475		E	1	0,2	474	223	47,0	156	32,9	27	5,7	43	9,1	18	3,8
				Z	1	0,2	474	179	37,8	142	30,0	82	17,3	39	8,2	16	3,4
	Zusammen	6641	5453 82,1	E	73	1,3	5380	2202	40,9	2144	39,9	246	4,6	453	8,4	246	4,6
				Z	66	1,2	5387	1866	34,6	2066	38,4	663	12,3	435	8,1	199	3,7
125059	Löwenstein, Stadt	2158	1481 (73,7)	E	37	2,5	1444	654	45,3	506	35,0	67	4,6	124	8,6	56	3,9
	Ohne Briefwahl			Z	33	2,2	1448	555	38,3	481	33,2	169	11,7	128	8,8	54	3,7
	Briefwahl	140		E	6	4,3	134	38	28,4	58	43,3	11	8,2	14	10,4	9	6,7
				Z	5	3,6	135	35	25,9	48	35,6	20	14,8	13	9,6	10	7,4
	Zusammen	2158	1621 75,1	E	43	2,7	1578	692	43,9	564	35,7	78	4,9	138	8,7	65	4,1
				Z	38	2,3	1583	590	37,3	529	33,4	189	11,9	141	8,9	64	4,0
125061	Massenbachhausen	2295	1807 (83,4)	E	30	1,7	1777	903	50,8	623	35,1	65	3,7	108	6,1	57	3,2
	Ohne Briefwahl			Z	37	2,0	1770	862	48,7	598	33,8	103	5,8	113	6,4	53	3,0
	Briefwahl	124		E	1	0,8	123	61	49,6	37	30,1	14	11,4	8	6,5	1	0,8
				Z	0	0,0	124	58	46,8	36	29,0	22	17,7	6	4,8	1	0,8
	Zusammen	2295	1931 84,1	E	31	1,6	1900	964	50,7	660	34,7	79	4,2	116	6,1	58	3,1
				Z	37	1,9	1894	920	48,6	634	33,5	125	6,6	119	6,3	54	2,9
125063	Möckmühl, Stadt	5469	3759 (75,1)	E	82	2,2	3677	1731	47,1	1271	34,6	111	3,0	313	8,5	191	5,2
	Ohne Briefwahl			Z	76	2,0	3683	1539	41,8	1238	33,6	278	7,5	343	9,3	177	4,8
	Briefwahl	433		E	1	0,2	432	228	52,8	116	26,9	18	4,2	47	10,9	16	3,7
				Z	1	0,2	432	206	47,7	103	23,8	48	11,1	43	10,0	19	4,4
	Zusammen	5469	4192 76,7	E	83	2,0	4109	1959	47,7	1387	33,8	129	3,1	360	8,8	207	5,0
				Z	77	1,8	4115	1745	42,4	1341	32,6	326	7,9	386	9,4	196	4,8

Stadt- und Landkreisen Baden-Württembergs

w u r d e n a b g e g e b e n f ü r																						Schlüssel		
PDS		APD		Solit- darität		CM		GRAUE		NATUR- GESETZ		MLPD		ÖDP		PBC		STATT Partei		Sonstige Parteien			Einzel- bewerber	
Anz.	%	Anz.	%	Anz.	%	Anz.	%	Anz.	%	Anz.	%	Anz.	%	Anz.	%	Anz.	%	Anz.	%	Anz.	%		Anz.	%
																							125	
14 0,8		16 1,0				6 0,4		9 0,5 4 0,2		16 1,0 8 0,5				10 0,6 12 0,7		8 0,5		10 0,6						125113
3 2,5						1 0,8				1 0,8 1 0,8				1 0,8		2 1,6		1 0,8						
17 1,0		16 0,9				7 0,4		9 0,5 4 0,2		17 1,0 9 0,5				11 0,6 12 0,7		10 0,6		11 0,6						
18 0,4 29 0,6		28 0,5		1 0,0		6 0,1		26 0,5 19 0,4		15 0,3 11 0,2				22 0,4 17 0,3		40 0,8 28 0,5		11 0,2						125056
4 0,6 5 0,7		1 0,1				1 0,1		3 0,4 1 0,1		2 0,3 1 0,1				3 0,4 2 0,3		1 0,1								
22 0,4 34 0,6		29 0,5		1 0,0		7 0,1		29 0,5 20 0,3		17 0,3 12 0,2				25 0,4 19 0,3		41 0,7 28 0,5		11 0,2						
4 0,4		3 0,3				5 0,5		11 1,1 9 0,9		1 0,1 2 0,2				4 0,4 3 0,3		2 0,2								125057
		1 1,3						2 2,5		5 6,3 2 2,5						1 1,3								
4 0,4		4 0,4				5 0,5		13 1,2 9 0,9		6 0,6 4 0,4				4 0,4 3 0,3		3 0,3								
24 0,5		35 0,7				8 0,2		28 0,6 25 0,5		15 0,3 10 0,2		2 0,0		39 0,8 19 0,4		9 0,2		10 0,2						125058
4 0,8		4 0,8						1 0,2 3 0,6		1 0,2				5 1,1 4 0,8		1 0,2								
28 0,5		39 0,7				8 0,1		29 0,5 28 0,5		16 0,3 10 0,2		2 0,0		44 0,8 23 0,4		10 0,2		10 0,2						
16 1,1		12 0,8				4 0,3		14 1,0 6 0,4		7 0,5 4 0,3		1 0,1		16 1,1 7 0,5		8 0,6		3 0,2						125059
2 1,5		1 0,7						1 0,7 1 0,7		1 0,7 1 0,7				2 1,5 2 1,5		2 1,5								
18 1,1		13 0,8				4 0,3		15 1,0 7 0,4		8 0,5 5 0,3		1 0,1		18 1,1 9 0,6		10 0,6		3 0,2						
8 0,5		6 0,3						7 0,4 8 0,5		6 0,3 2 0,1				8 0,5 8 0,5		2 0,1		7 0,4						125061
								1 0,8						1 0,8 1 0,8										
8 0,4		6 0,3						8 0,4 8 0,4		6 0,3 2 0,1				9 0,5 9 0,5		2 0,1		7 0,4						
18 0,5		9 0,2				12 0,3		22 0,6 13 0,4		10 0,3 7 0,2		1 0,0		28 0,8 15 0,4		29 0,8		4 0,1						125063
1 0,2		1 0,2				2 0,5		2 0,5 2 0,5		1 0,2 1 0,2				4 0,9 4 0,9		2 0,5								
19 0,5		10 0,2				14 0,3		24 0,6 15 0,4		11 0,3 8 0,2		1 0,0		32 0,8 19 0,5		31 0,8		4 0,1						

Stadtkreis / Landkreis Gemeinde		Wahl- berech- tigte	Wäh- ler	Wahl- betei- ligung	Erst-/ Zweit- stim- men	Un- gültige Stimmen		Gültige Stimmen	V o n d e n g ü l t i g e n S t i m m e n									
									CDU		SPD		FDP/FVP		GRÜNE		REP	
Schlüssel	Name	Anz.		%	E/Z	Anz.	%	Anz.		%	Anz.	%	Anz.	%	Anz.	%	Anz.	%
125	Noch: Landkreis Heilbronn																	
125065	Neckarsulm, Stadt																	
	Ohne Briefwahl	15682	11477	(80,0)	E	189	1,6	11288	5152	45,6	4373	38,7	303	2,7	719	6,4	564	5,0
					Z	197	1,7	11280	4844	42,9	4099	36,3	768	6,8	750	6,6	504	4,5
	Briefwahl		1297		E	4	0,3	1293	591	45,7	482	37,3	43	3,3	94	7,3	58	4,5
					Z	4	0,3	1293	529	40,9	458	35,4	127	9,8	95	7,3	53	4,1
	Zusammen	15682	12774	81,5	E	193	1,5	12581	5743	45,6	4855	38,6	346	2,8	813	6,5	622	4,9
					Z	201	1,6	12573	5373	42,7	4557	36,2	895	7,1	845	6,7	557	4,4
125066	Neckarwestheim																	
	Ohne Briefwahl	2169	1589	(79,2)	E	24	1,5	1565	721	46,1	564	36,0	95	6,1	69	4,4	94	6,0
					Z	25	1,6	1564	656	41,9	510	32,6	180	11,5	91	5,8	85	5,4
	Briefwahl		159		E	0	0,0	159	72	45,3	55	34,6	15	9,4	4	2,5	12	7,5
					Z	2	1,3	157	68	43,3	53	33,8	17	10,8	8	5,1	10	6,4
	Zusammen	2169	1748	80,6	E	24	1,4	1724	793	46,0	619	35,9	110	6,4	73	4,2	106	6,1
					Z	27	1,5	1721	724	42,1	563	32,7	197	11,4	99	5,8	95	5,5
125068	Neudenau, Stadt																	
	Ohne Briefwahl	3604	2737	(80,5)	E	37	1,4	2700	1408	52,1	841	31,1	89	3,3	187	6,9	137	5,1
					Z	42	1,5	2695	1296	48,1	794	29,5	194	7,2	196	7,3	132	4,9
	Briefwahl		198		E	0	0,0	198	108	54,5	55	27,8	8	4,0	18	9,1	6	3,0
					Z	0	0,0	198	96	48,5	45	22,7	23	11,6	25	12,6	6	3,0
	Zusammen	3604	2935	81,4	E	37	1,3	2898	1516	52,3	896	30,9	97	3,3	205	7,1	143	4,9
					Z	42	1,4	2893	1392	48,1	839	29,0	217	7,5	221	7,6	138	4,8
125069	Neuenstadt am Kocher, Stadt																	
	Ohne Briefwahl	6191	4504	(78,2)	E	78	1,7	4426	2149	48,6	1546	34,9	150	3,4	317	7,2	191	4,3
					Z	72	1,6	4432	1972	44,5	1435	32,4	323	7,3	365	8,2	187	4,2
	Briefwahl		416		E	3	0,7	413	213	51,6	125	30,3	19	4,6	32	7,7	15	3,6
					Z	3	0,7	413	186	45,0	107	25,9	45	10,9	41	9,9	14	3,4
	Zusammen	6191	4920	79,5	E	81	1,6	4839	2362	48,8	1671	34,5	169	3,5	349	7,2	206	4,3
					Z	75	1,5	4845	2158	44,5	1542	31,8	368	7,6	406	8,4	201	4,1
125074	Nordheim																	
	Ohne Briefwahl	4484	3396	(81,0)	E	55	1,6	3341	1451	43,4	1351	40,4	133	4,0	196	5,9	150	4,5
					Z	63	1,9	3333	1325	39,8	1223	36,7	314	9,4	239	7,2	139	4,2
	Briefwahl		278		E	1	0,4	277	106	38,3	111	40,1	22	7,9	14	5,1	14	5,1
					Z	1	0,4	277	92	33,2	102	36,8	45	16,2	17	6,1	11	4,0
	Zusammen	4484	3674	81,9	E	56	1,5	3618	1557	43,0	1462	40,4	155	4,3	210	5,8	164	4,5
					Z	64	1,7	3610	1417	39,3	1325	36,7	359	9,9	256	7,1	150	4,2
125110	Obersulm																	
	Ohne Briefwahl	9154	6869	(80,0)	E	94	1,4	6775	2843	42,0	2711	40,0	238	3,5	551	8,1	260	3,8
					Z	79	1,2	6790	2504	36,9	2585	38,1	604	8,9	609	9,0	231	3,4
	Briefwahl		543		E	8	1,5	535	227	42,4	181	33,8	26	4,9	56	10,5	22	4,1
					Z	4	0,7	539	196	36,4	165	30,6	61	11,3	67	12,4	18	3,3
	Zusammen	9154	7412	81,0	E	102	1,4	7310	3070	42,0	2892	39,6	264	3,6	607	8,3	282	3,9
					Z	83	1,1	7329	2700	36,8	2750	37,5	665	9,1	676	9,2	249	3,4
125078	Oedheim																	
	Ohne Briefwahl	3895	3017	(82,7)	E	59	2,0	2958	1492	50,4	1054	35,6	95	3,2	173	5,8	92	3,1
					Z	62	2,1	2955	1427	48,3	981	33,2	181	6,1	192	6,5	86	2,9
	Briefwahl		244		E	12	4,9	232	129	55,6	72	31,0	12	5,2	13	5,6	4	1,7
					Z	11	4,5	233	122	52,4	56	24,0	19	8,2	27	11,6	3	1,3
	Zusammen	3895	3261	83,7	E	71	2,2	3190	1621	50,8	1126	35,3	107	3,4	186	5,8	96	3,0
					Z	73	2,2	3188	1549	48,6	1037	32,5	200	6,3	219	6,9	89	2,8

Stadt- und Landkreisen Baden-Württembergs

wurden abgegeben für																						Schlüssel		
PDS		APD		Solidarität		CM		GRAUE		NATURGESETZ		MLPD		ÖDP		PBC		STATT Partei		Sonstige Parteien			Einzelbewerber	
Anz.	%	Anz.	%	Anz.	%	Anz.	%	Anz.	%	Anz.	%	Anz.	%	Anz.	%	Anz.	%	Anz.	%	Anz.	%		Anz.	%
																								125
56 0,5		75 0,7		1 0,0		6 0,1		63 0,6 47 0,4		47 0,4 31 0,3				67 0,6 46 0,4		25 0,2		28 0,2						125065
4 0,3		6 0,5				1 0,1		7 0,5 7 0,5		4 0,3 1 0,1				14 1,1 8 0,6		3 0,2		1 0,1						
60 0,5		81 0,6		1 0,0		7 0,1		70 0,6 54 0,4		51 0,4 32 0,3				81 0,6 54 0,4		28 0,2		29 0,2						
6 0,4 9 0,6		13 0,8				2 0,1		4 0,3 5 0,3		2 0,1 2 0,1				4 0,3 1 0,1		6 0,4 4 0,3		6 0,4						125066
								1 0,6 1 0,6																
6 0,3 9 0,5		13 0,8				2 0,1		5 0,3 6 0,3		2 0,1 2 0,1				4 0,2 1 0,1		6 0,3 4 0,2		6 0,3						
10 0,4		18 0,7				6 0,2		7 0,3 6 0,2		12 0,4 8 0,3				19 0,7 21 0,8		10 0,4		4 0,1						125068
				1 0,5				1 0,5						2 1,0 1 0,5		1 0,5								
10 0,3		18 0,6		1 0,0		6 0,2		8 0,3 6 0,2		12 0,4 8 0,3				21 0,7 22 0,8		11 0,4		4 0,1						
22 0,5		25 0,6		1 0,0		10 0,2		16 0,4 12 0,3		18 0,4 12 0,3		2 0,0		39 0,9 19 0,4		37 0,8		10 0,2						125069
2 0,5		1 0,2				3 0,7		3 0,7						9 2,2 4 1,0		7 1,7								
24 0,5		26 0,5		1 0,0		13 0,3		16 0,3 15 0,3		18 0,4 12 0,2		2 0,0		48 1,0 23 0,5		44 0,9		10 0,2						
8 0,2 15 0,5		19 0,6		1 0,0		4 0,1		19 0,6 14 0,4		10 0,3 8 0,2				17 0,5 18 0,5		6 0,2 7 0,2		7 0,2						125074
1 0,4 2 0,7		1 0,4				1 0,4		3 1,1 2 0,7		1 0,4 1 0,4				2 0,7 2 0,7		3 1,1 1 0,4								
9 0,2 17 0,5		20 0,6		1 0,0		5 0,1		22 0,6 16 0,4		11 0,3 9 0,2				19 0,5 20 0,6		9 0,2 8 0,2		7 0,2						
32 0,5		44 0,6		1 0,0		6 0,1		52 0,8 33 0,5		33 0,5 17 0,3				87 1,3 58 0,9		41 0,6		25 0,4						125110
4 0,7		3 0,6				2 0,4		9 1,7 6 1,1		5 0,9 2 0,4				9 1,7 4 0,7		8 1,5		3 0,6						
36 0,5		47 0,6		1 0,0		8 0,1		61 0,8 39 0,5		38 0,5 19 0,3				96 1,3 62 0,8		49 0,7		28 0,4						
12 0,4		16 0,5		1 0,0		7 0,2		8 0,3 10 0,3		20 0,7 14 0,5		2 0,1		24 0,8 16 0,5		9 0,3		1 0,0						125078
						2 0,9		1 0,4 1 0,4						1 0,4 1 0,4		1 0,4		1 0,4						
12 0,4		16 0,5		1 0,0		9 0,3		9 0,3 11 0,3		20 0,6 14 0,4		2 0,1		25 0,8 17 0,5		10 0,3		2 0,1						

Stadtkreis / Landkreis Gemeinde		Wahl- berech- tigte	Wäh- ler	Wahl- betei- ligung	Erst-/ Zweit- stim- men	Un- gültige Stimmen		Gültige Stimmen	V o n d e n g ü l t i g e n S t i m m e n									
									CDU		SPD		FDP/FVP		GRÜNE		REP	
Schlüssel	Name	Anz.		%	E/Z	Anz.	%	Anz.		%	Anz.	%	Anz.	%	Anz.	%		
125 Noch: Landkreis Heilbronn																		
125079	Offenau																	
	Ohne Briefwahl	1707	1320 (81,9)	E	25 1,9	1295	633 48,9	467 36,1	38 2,9	85 6,6	55 4,2							
				Z	20 1,5	1300	602 46,3	436 33,5	77 5,9	93 7,2	52 4,0							
	Briefwahl		92	E	1 1,1	91	45 49,5	26 28,6	5 5,5	13 14,3	2 2,2							
				Z	1 1,1	91	41 45,1	28 30,8	6 6,6	8 8,8	3 3,3							
	Zusammen	1707	1412 82,7	E	26 1,8	1386	678 48,9	493 35,6	43 3,1	98 7,1	57 4,1							
				Z	21 1,5	1391	643 46,2	464 33,4	83 6,0	101 7,3	55 4,0							
125081	Pfaffenhofen																	
	Ohne Briefwahl	1549	1100 (77,0)	E	15 1,4	1085	436 40,2	435 40,1	74 6,8	53 4,9	46 4,2							
				Z	11 1,0	1089	384 35,3	415 38,1	132 12,1	63 5,8	46 4,2							
	Briefwahl		117	E	0 0,0	117	46 39,3	46 39,3	7 6,0	9 7,7	7 6,0							
				Z	1 0,9	116	39 33,6	42 36,2	15 12,9	8 6,9	10 8,6							
	Zusammen	1549	1217 78,6	E	15 1,2	1202	482 40,1	481 40,0	81 6,7	62 5,2	53 4,4							
				Z	12 1,0	1205	423 35,1	457 37,9	147 12,2	71 5,9	56 4,6							
125084	Roigheim																	
	Ohne Briefwahl	1092	802 (79,3)	E	25 3,1	777	370 47,6	264 34,0	23 3,0	47 6,0	55 7,1							
				Z	16 2,0	786	340 43,3	267 34,0	37 4,7	46 5,9	60 7,6							
	Briefwahl		77	E	0 0,0	77	49 63,6	22 28,6	2 2,6		4 5,2							
				Z	0 0,0	77	41 53,2	22 28,6	6 7,8	1 1,3	4 5,2							
	Zusammen	1092	879 80,5	E	25 2,8	854	419 49,1	286 33,5	25 2,9	47 5,5	59 6,9							
				Z	16 1,8	863	381 44,1	289 33,5	43 5,0	47 5,4	64 7,4							
125086	Schwaigern, Stadt																	
	Ohne Briefwahl	6974	5199 (79,7)	E	75 1,4	5124	2134 41,6	1795 35,0	410 8,0	457 8,9	203 4,0							
				Z	63 1,2	5136	1806 35,2	1676 32,6	769 15,0	471 9,2	203 4,0							
	Briefwahl		441	E	2 0,5	439	192 43,7	138 31,4	21 4,8	59 13,4	19 4,3							
				Z	1 0,2	440	161 36,6	131 29,8	61 13,9	60 13,6	18 4,1							
	Zusammen	6974	5640 80,9	E	77 1,4	5563	2326 41,8	1933 34,7	431 7,7	516 9,3	222 4,0							
				Z	64 1,1	5576	1967 35,3	1807 32,4	830 14,9	531 9,5	221 4,0							
125087	Siegelsbach																	
	Ohne Briefwahl	1096	792 (79,0)	E	17 2,1	775	421 54,3	214 27,6	31 4,0	41 5,3	42 5,4							
				Z	16 2,0	776	383 49,4	207 26,7	68 8,8	51 6,6	37 4,8							
	Briefwahl		88	E	0 0,0	88	49 55,7	26 29,5	2 2,3	2 2,3	8 9,1							
				Z	0 0,0	88	37 42,0	25 28,4	14 15,9	1 1,1	8 9,1							
	Zusammen	1096	880 80,3	E	17 1,9	863	470 54,5	240 27,8	33 3,8	43 5,0	50 5,8							
				Z	16 1,8	864	420 48,6	232 26,9	82 9,5	52 6,0	45 5,2							
125094	Talheim																	
	Ohne Briefwahl	3043	2310 (84,6)	E	29 1,3	2281	1080 47,3	716 31,4	152 6,7	198 8,7	101 4,4							
				Z	23 1,0	2287	959 41,9	638 27,9	320 14,0	212 9,3	106 4,6							
	Briefwahl		303	E	3 1,0	300	133 44,3	106 35,3	21 7,0	29 9,7	5 1,7							
				Z	1 0,3	302	118 39,1	96 31,8	47 15,6	29 9,6	3 1,0							
	Zusammen	3043	2613 85,9	E	32 1,2	2581	1213 47,0	822 31,8	173 6,7	227 8,8	106 4,1							
				Z	24 0,9	2589	1077 41,6	734 28,4	367 14,2	241 9,3	109 4,2							
125096	Untereisesheim																	
	Ohne Briefwahl	2405	1840 (82,4)	E	18 1,0	1822	691 37,9	837 45,9	57 3,1	135 7,4	64 3,5							
				Z	19 1,0	1821	628 34,5	758 41,6	165 9,1	148 8,1	65 3,6							
	Briefwahl		166	E	0 0,0	166	66 39,8	62 37,3	7 4,2	19 11,4	6 3,6							
				Z	0 0,0	166	52 31,3	59 35,5	23 13,9	18 10,8	5 3,0							
	Zusammen	2405	2006 83,4	E	18 0,9	1988	757 38,1	899 45,2	64 3,2	154 7,7	70 3,5							
				Z	19 0,9	1987	680 34,2	817 41,1	188 9,5	166 8,4	70 3,5							

Stadt- und Landkreisen Baden-Württembergs

wurden abgegeben für																						Schlüssel		
PDS		APD		Solidarität		CM		GRAUE		NATURGESETZ		MLPD		ÖDP		PBC		STATT Partei		Sonstige Parteien			Einzelbewerber	
Anz.	%	Anz.	%	Anz.	%	Anz.	%	Anz.	%	Anz.	%	Anz.	%	Anz.	%	Anz.	%	Anz.	%	Anz.	%		Anz.	%
																							125	
3 0,2		12 0,9				1 0,1		4 0,3 3 0,2		7 0,5 7 0,5				6 0,5 5 0,4		6 0,5		3 0,2						125079
3 3,3		2 2,2																						
6 0,4		14 1,0				1 0,1		4 0,3 3 0,2		7 0,5 7 0,5				6 0,4 5 0,4		6 0,4		3 0,2						
8 0,7 8 0,7		4 0,4						3 0,3 2 0,2		2 0,2 2 0,2				16 1,5 14 1,3		12 1,1 12 1,1		7 0,6						125081
								2 1,7 2 1,7																
8 0,7 8 0,7		4 0,3						5 0,4 4 0,3		2 0,2 2 0,2				16 1,3 14 1,2		12 1,0 12 1,0		7 0,6						
6 0,8		3 0,4				2 0,3		6 0,8 4 0,5		5 0,6 4 0,5				7 0,9 5 0,6		8 1,0		4 0,5						125084
						1 1,3								2 2,6										
6 0,7		3 0,3				3 0,3		6 0,7 4 0,5		5 0,6 4 0,5				7 0,8 7 0,8		8 0,9		4 0,5						
20 0,4		33 0,6		1 0,0		15 0,3		19 0,4 18 0,4		26 0,5 21 0,4		2 0,0		80 1,6 39 0,8		51 1,0		11 0,2						125086
3 0,7								4 0,9 3 0,7						6 1,4 1 0,2		2 0,5								
23 0,4		33 0,6		1 0,0		15 0,3		23 0,4 21 0,4		26 0,5 21 0,4		2 0,0		86 1,5 40 0,7		53 1,0		11 0,2						
3 0,4		4 0,5						4 0,5 6 0,8		6 0,8 1 0,1				16 2,1 13 1,7		2 0,3		1 0,1						125087
1 1,1								1 1,1 1 1,1						1 1,1										
4 0,5		4 0,5						5 0,6 7 0,8		6 0,7 1 0,1				16 1,9 14 1,6		2 0,2		1 0,1						
12 0,5		12 0,5				2 0,1		14 0,6 9 0,4		8 0,4 2 0,1		2 0,1		12 0,5 3 0,1		6 0,3		4 0,2						125094
2 0,7		2 0,7						5 1,7 4 1,3		1 0,3				1 0,3										
14 0,5		14 0,5				2 0,1		19 0,7 13 0,5		8 0,3 3 0,1		2 0,1		13 0,5 3 0,1		6 0,2		4 0,2						
8 0,4		10 0,5				1 0,1		10 0,5 12 0,7		16 0,9 8 0,4				12 0,7 13 0,7		3 0,2		2 0,1						125096
		2 1,2						2 1,2 1 0,6		1 0,6				3 1,8 2 1,2				4 2,4						
8 0,4		12 0,6				1 0,1		12 0,6 13 0,7		17 0,9 8 0,4				15 0,8 15 0,8		3 0,2		6 0,3						

Stadtkreis / Landkreis Gemeinde	Wahl- berech- tigte	Wäh- ler	Wahl- betei- ligung	Erst-/ Zweit- stim- men	Un- gültige Stimmen	Gültige Stimmen	V o n d e n g ü l t i g e n S t i m m e n									
							CDU		SPD		FDP/FVP		GRÜNE		REP	
Schlüssel	Name	Anz.	%	E/Z	Anz.	%	Anz.	%	Anz.	%	Anz.	%	Anz.	%	Anz.	%
125	Noch: Landkreis Heilbronn															
125098	Untergruppenbach															
	Ohne Briefwahl	5425	4032 (81,0)	E Z	64 1,6 53 1,3	3968 3979	1653 41,7 1401 35,2	1545 38,9 1381 34,7	207 5,2 497 12,5	315 7,9 411 10,3	162 4,1 158 4,0					
	Briefwahl		429	E Z	1 0,2 0 0,0	428 429	170 39,7 136 31,7	160 37,4 124 28,9	24 5,6 72 16,8	39 9,1 64 14,9	21 4,9 18 4,2					
	Zusammen	5425	4461 82,2	E Z	65 1,5 53 1,2	4396 4408	1823 41,5 1537 34,9	1705 38,8 1505 34,1	231 5,3 569 12,9	354 8,1 475 10,8	183 4,2 176 4,0					
125102	Weinsberg, Stadt															
	Ohne Briefwahl	7898	5724 (79,3)	E Z	72 1,3 72 1,3	5652 5652	2564 45,4 2238 39,6	1913 33,8 1795 31,8	235 4,2 587 10,4	539 9,5 597 10,6	278 4,9 239 4,2					
	Briefwahl		670	E Z	3 0,4 4 0,6	667 666	289 43,3 234 35,1	242 36,3 217 32,6	23 3,4 82 12,3	72 10,8 90 13,5	17 2,5 21 3,2					
	Zusammen	7898	6394 81,0	E Z	75 1,2 76 1,2	6319 6318	2853 45,1 2472 39,1	2155 34,1 2012 31,8	258 4,1 669 10,6	611 9,7 687 10,9	295 4,7 260 4,1					
125103	Widdern, Stadt															
	Ohne Briefwahl	1233	899 (78,0)	E Z	18 2,0 13 1,4	881 886	402 45,6 355 40,1	321 36,4 298 33,6	26 3,0 78 8,8	61 6,9 74 8,4	49 5,6 44 5,0					
	Briefwahl		77	E Z	2 2,6 1 1,3	75 76	34 45,3 28 36,8	24 32,0 22 28,9	3 4,0 10 13,2	12 16,0 12 15,8						
	Zusammen	1233	976 79,2	E Z	20 2,0 14 1,4	956 962	436 45,6 383 39,8	345 36,1 320 33,3	29 3,0 88 9,1	73 7,6 86 8,9	49 5,1 44 4,6					
125107	Wüstenrot															
	Ohne Briefwahl	4896	3168 (71,2)	E Z	44 1,4 50 1,6	3124 3118	1462 46,8 1256 40,3	1102 35,3 1039 33,3	150 4,8 307 9,8	181 5,8 203 6,5	169 5,4 154 4,9					
	Briefwahl		396	E Z	7 1,8 1 0,3	389 395	200 51,4 156 39,5	112 28,8 103 26,1	23 5,9 60 15,2	29 7,5 32 8,1	11 2,8 13 3,3					
	Zusammen	4896	3564 72,8	E Z	51 1,4 51 1,4	3513 3513	1662 47,3 1412 40,2	1214 34,6 1142 32,5	173 4,9 367 10,4	210 6,0 235 6,7	180 5,1 167 4,8					
125108	Zaberfeld															
	Ohne Briefwahl	2441	1773 (77,4)	E Z	23 1,3 23 1,3	1750 1750	768 43,9 675 38,6	649 37,1 581 33,2	98 5,6 203 11,6	83 4,7 120 6,9	110 6,3 112 6,4					
	Briefwahl		149	E Z	2 1,3 2 1,3	147 147	68 46,3 53 36,1	51 34,7 45 30,6	11 7,5 25 17,0	7 4,8 15 10,2	5 3,4 5 3,4					
	Zusammen	2441	1922 78,7	E Z	25 1,3 25 1,3	1897 1897	836 44,1 728 38,4	700 36,9 626 33,0	109 5,7 228 12,0	90 4,7 135 7,1	115 6,1 117 6,2					
125	Landkreis Heilbronn insgesamt															
	Ohne Briefwahl	210449	152155 (78,4)	E Z	2368 1,6 2262 1,5	149787 149893	68581 45,8 61739 41,2	54212 36,2 50376 33,6	6439 4,3 14624 9,8	10283 6,9 11689 7,8	6731 4,5 6314 4,2					
	Briefwahl		15800	E Z	115 0,7 83 0,5	15685 15717	7589 48,4 6487 41,3	5019 32,0 4520 28,8	832 5,3 2109 13,4	1251 8,0 1470 9,4	547 3,5 528 3,4					
	Zusammen	210449	167955 79,8	E Z	2483 1,5 2345 1,4	165472 165610	76170 46,0 68226 41,2	59231 35,8 54896 33,1	7271 4,4 16733 10,1	11534 7,0 13159 7,9	7278 4,4 6842 4,1					
126	Landkreis Hohenlohekreis															
126011	Bretzfeld															
	Ohne Briefwahl	7841	5586 (74,8)	E Z	75 1,3 67 1,2	5511 5519	2137 38,8 2123 38,5	1937 35,1 1889 34,2	557 10,1 530 9,6	413 7,5 437 7,9	284 5,2 302 5,5					
	Briefwahl		357	E Z	5 1,4 3 0,8	352 354	155 44,0 119 33,6	97 27,6 102 28,8	34 9,7 62 17,5	41 11,6 40 11,3	9 2,6 6 1,7					
	Zusammen	7841	5943 75,8	E Z	80 1,3 70 1,2	5863 5873	2292 39,1 2242 38,2	2034 34,7 1991 33,9	591 10,1 592 10,1	454 7,7 477 8,1	293 5,0 308 5,2					

Stadt- und Landkreisen Baden-Württembergs

w u r d e n a b g e g e b e n f ü r																						Schlüssel			
PDS		APD		Solli- darität		CM		GRAUE		NATUR- GESETZ		MLPD		ÖDP		PBC		STATT Partei		Sonstige Parteien			Einzel- bewerber		
Anz.	%	Anz.	%	Anz.	%	Anz.	%	Anz.	%	Anz.	%	Anz.	%	Anz.	%	Anz.	%	Anz.	%	Anz.	%		Anz.	%	
																								125	
15 0,4 25 0,6		26 0,7						21 0,5 20 0,5		15 0,4 13 0,3		10 0,3		23 0,6 19 0,5		12 0,3 9 0,2		9 0,2							125098
1 0,2 2 0,5		3 0,7						6 1,4 3 0,7		3 0,7 3 0,7				2 0,5 1 0,2		2 0,5 2 0,5		1 0,2							
16 0,4 27 0,6		29 0,7						27 0,6 23 0,5		18 0,4 16 0,4		10 0,2		25 0,6 20 0,5		14 0,3 11 0,2		10 0,2							
																								125102	
46 0,8		47 0,8				3 0,1		28 0,5 20 0,4		35 0,6 14 0,2		2 0,0		60 1,1 36 0,6		20 0,4		8 0,1							
5 0,8		3 0,5				2 0,3		7 1,0 5 0,8		7 1,0 1 0,2		1 0,2		10 1,5 3 0,5		1 0,2		1 0,2							
51 0,8		50 0,8				5 0,1		35 0,6 25 0,4		42 0,7 15 0,2		3 0,0		70 1,1 39 0,6		21 0,3		9 0,1							
																								125103	
6 0,7		8 0,9						7 0,8 5 0,6				1 0,1		15 1,7 13 1,5		3 0,3		1 0,1							
1 1,3		1 1,3												2 2,7 2 2,6											
7 0,7		9 0,9						7 0,7 5 0,5				1 0,1		17 1,8 15 1,6		3 0,3		1 0,1							
																								125107	
21 0,7		24 0,8				6 0,2		22 0,7 21 0,7		13 0,4 7 0,2				25 0,8 13 0,4		62 2,0		5 0,2							
8 2,0		4 1,0				2 0,5		8 2,1 6 1,5		3 0,8				3 0,8		11 2,8									
29 0,8		28 0,8				8 0,2		30 0,9 27 0,8		16 0,5 7 0,2				28 0,8 13 0,4		73 2,1		5 0,1							
																								125108	
6 0,3 6 0,3		13 0,7				3 0,2		3 0,2 6 0,3		4 0,2 3 0,2		7 0,4		13 0,7 11 0,6		16 0,9 10 0,6									
1 0,7 1 0,7								1 0,7 1 0,7						1 0,7		2 1,4 2 1,4									
7 0,4 7 0,4		13 0,7				3 0,2		4 0,2 7 0,4		4 0,2 3 0,2		7 0,4		14 0,7 11 0,6		18 0,9 12 0,6									
																								125	
125 0,1 799 0,5		875 0,6		13 0,0		203 0,1		801 0,5 609 0,4		636 0,4 391 0,3		43 0,0		1726 1,2 1129 0,8		253 0,2 787 0,5		302 0,2							
21 0,1 116 0,7		66 0,4		3 0,0		32 0,2		129 0,8 111 0,7		62 0,4 29 0,2		2 0,0		200 1,3 107 0,7		35 0,2 104 0,7		33 0,2							
146 0,1 915 0,6		941 0,6		16 0,0		235 0,1		930 0,6 720 0,4		698 0,4 420 0,3		45 0,0		1926 1,2 1236 0,7		288 0,2 891 0,5		335 0,2							
																								126	
																								126011	
34 0,6		40 0,7		4 0,1		3 0,1		27 0,5 15 0,3		33 0,6 25 0,5		3 0,1		57 1,0 44 0,8		66 1,2 57 1,0		13 0,2							
4 1,1		3 0,8		1 0,3				5 1,4 6 1,7		2 0,6				3 0,9 1 0,3		6 1,7 8 2,3		2 0,6							
38 0,6		43 0,7		5 0,1		3 0,1		32 0,5 21 0,4		35 0,6 25 0,4		3 0,1		60 1,0 45 0,8		72 1,2 65 1,1		15 0,3							

Stadtkreis / Landkreis Gemeinde		Wahl- berech- tigte	Wäh- ler	Wahl- betei- ligung	Erst-/ Zweit- stim- men	Un- gültige Stimmen		Gültige Stimmen	V o n d e n g ü l t i g e n S t i m m e n											
									CDU		SPD		FDP/FVP		GRÜNE		REP			
Schlüssel	Name	Anz.		%	E/Z	Anz.	%	Anz.	%	Anz.	%	Anz.	%	Anz.	%					
126 Noch: Landkreis Hohenlohekreis																				
126020	Dörzbach	1689	1267	(81,0)	E	24	1,9	1243	521	41,9	391	31,5	190	15,3	68	5,5	42	3,4		
	Z				15	1,2	1252	555	44,3	362	28,9	147	11,7	84	6,7	50	4,0			
	Briefwahl					123	E	3	2,4	120	55	45,8	39	32,5	11	9,2	11	9,2	2	1,7
	Z					0	0,0	123	59	48,0	36	29,3	9	7,3	11	8,9	1	0,8		
	Zusammen	1689	1390	82,3	E	27	1,9	1363	576	42,3	430	31,5	201	14,7	79	5,8	44	3,2		
	Z					15	1,1	1375	614	44,7	398	28,9	156	11,3	95	6,9	51	3,7		
126028	Forchtenberg, Stadt	3353	2458	(77,6)	E	34	1,4	2424	1008	41,6	813	33,5	258	10,6	157	6,5	116	4,8		
	Z				28	1,1	2430	988	40,7	799	32,9	220	9,1	189	7,8	134	5,5			
	Briefwahl					181	E	2	1,1	179	72	40,2	64	35,8	17	9,5	13	7,3	7	3,9
	Z					2	1,1	179	66	36,9	52	29,1	26	14,5	22	12,3	5	2,8		
	Zusammen	3353	2639	78,7	E	36	1,4	2603	1080	41,5	877	33,7	275	10,6	170	6,5	123	4,7		
	Z					30	1,1	2609	1054	40,4	851	32,6	246	9,4	211	8,1	139	5,3		
126039	Ingelfingen, Stadt	4164	3048	(79,5)	E	47	1,5	3001	1259	42,0	911	30,4	422	14,1	182	6,1	113	3,8		
	Z				34	1,1	3014	1360	45,1	818	27,1	344	11,4	235	7,8	134	4,4			
	Briefwahl					316	E	9	2,8	307	138	45,0	96	31,3	35	11,4	24	7,8	5	1,6
	Z					6	1,9	310	139	44,8	95	30,6	38	12,3	24	7,7	7	2,3		
	Zusammen	4164	3364	80,8	E	56	1,7	3308	1397	42,2	1007	30,4	457	13,8	206	6,2	118	3,6		
	Z					40	1,2	3324	1499	45,1	913	27,5	382	11,5	259	7,8	141	4,2		
126045	Krautheim, Stadt	3494	2445	(77,0)	E	86	3,5	2359	1451	61,5	513	21,7	115	4,9	109	4,6	112	4,7		
	Z				63	2,6	2382	1398	58,7	506	21,2	155	6,5	144	6,0	113	4,7			
	Briefwahl					282	E	1	0,4	281	135	48,0	94	33,5	15	5,3	20	7,1	6	2,1
	Z					1	0,4	281	131	46,6	73	26,0	25	8,9	31	11,0	8	2,8		
	Zusammen	3494	2727	78,0	E	87	3,2	2640	1586	60,1	607	23,0	130	4,9	129	4,9	118	4,5		
	Z					64	2,3	2663	1529	57,4	579	21,7	180	6,8	175	6,6	121	4,5		
126046	Künzeisau, Stadt	9305	6607	(78,5)	E	98	1,5	6509	2804	43,1	2085	32,0	817	12,6	368	5,7	228	3,5		
	Z				77	1,2	6530	2866	43,9	1948	29,8	728	11,1	504	7,7	247	3,8			
	Briefwahl					855	E	6	0,7	849	421	49,6	217	25,6	84	9,9	80	9,4	17	2,0
	Z					4	0,5	851	357	42,0	206	24,2	146	17,2	88	10,3	18	2,1		
	Zusammen	9305	7462	80,2	E	104	1,4	7358	3225	43,8	2302	31,3	901	12,2	448	6,1	245	3,3		
	Z					81	1,1	7381	3223	43,7	2154	29,2	874	11,8	592	8,0	265	3,6		
126047	Kupferzell	3705	2662	(76,1)	E	33	1,2	2629	878	33,4	833	31,7	532	20,2	170	6,5	90	3,4		
	Z				33	1,2	2629	957	36,4	781	29,7	421	16,0	256	9,7	83	3,2			
	Briefwahl					202	E	3	1,5	199	72	36,2	50	25,1	35	17,6	24	12,1	8	4,0
	Z					0	0,0	202	73	36,1	46	22,8	31	15,3	30	14,9	11	5,4		
	Zusammen	3705	2864	77,3	E	36	1,3	2828	950	33,6	883	31,2	567	20,0	194	6,9	98	3,5		
	Z					33	1,2	2831	1030	36,4	827	29,2	452	16,0	286	10,1	94	3,3		
126056	Mulfingen	2772	2119	(79,5)	E	54	2,5	2065	1178	57,0	418	20,2	232	11,2	115	5,6	60	2,9		
	Z				35	1,7	2084	1205	57,8	407	19,5	203	9,7	130	6,2	72	3,5			
	Briefwahl					105	E	1	1,0	104	63	60,6	19	18,3	5	4,8	11	10,6	2	1,9
	Z					0	0,0	105	64	61,0	18	17,1	5	4,8	10	9,5	1	1,0		
	Zusammen	2772	2224	80,2	E	55	2,5	2169	1241	57,2	437	20,1	237	10,9	126	5,8	62	2,9		
	Z					35	1,6	2189	1269	58,0	425	19,4	208	9,5	140	6,4	73	3,3		

Stadt- und Landkreisen Baden-Württembergs

wurden abgegeben für																						Schlüssel		
PDS		APD		Solidarität		CM		GRAUE		NATURGESETZ		MLPD		ÖDP		PBC		STATT Partei		Sonstige Parteien			Einzelbewerber	
Anz.	%	Anz.	%	Anz.	%	Anz.	%	Anz.	%	Anz.	%	Anz.	%	Anz.	%	Anz.	%	Anz.	%	Anz.	%		Anz.	%
																							126	
11	0,9	5	0,4	2	0,2	4	0,3	6	0,5	9	0,7	2	0,2	10	0,8	6	0,5	6	0,5					126020
4	3,3							1	0,8	1	0,8			1	0,8									
								1	0,8					1	0,8									
15	1,1	5	0,4	2	0,1	4	0,3	7	0,5	9	0,7	2	0,1	11	0,8	6	0,4	6	0,4					
								7	0,5	5	0,4			9	0,7	6	0,4							
15	0,6	20	0,8			4	0,2	24	1,0	10	0,4	9	0,4	26	1,1	12	0,5	3	0,1					126028
								16	0,7	3	0,1			18	0,7	12	0,5							
1	0,6	3	1,7			1	0,6	3	1,7					3	1,7									
														3	1,7									
16	0,6	23	0,9			5	0,2	27	1,0	10	0,4	9	0,3	29	1,1	12	0,5	3	0,1					
								16	0,6	3	0,1			21	0,8	12	0,5							
13	0,4	11	0,4	1	0,0	9	0,3	16	0,5	17	0,6			55	1,8	26	0,9	4	0,1					126039
								11	0,4	5	0,2			49	1,6	20	0,7							
								6	2,0	1	0,3			2	0,7									
								6	1,9					1	0,3									
13	0,4	11	0,3	1	0,0	9	0,3	22	0,7	18	0,5			57	1,7	26	0,8							
								17	0,5	5	0,2			50	1,5	20	0,6	4	0,1					
4	0,2	9	0,4			13	0,5	19	0,8	7	0,3	1	0,0	28	1,2	5	0,2							126045
								9	0,4	6	0,3			17	0,7	5	0,2	2	0,1					
		2	0,7					4	1,4	1	0,4			6	2,1									
								1	0,4	2	0,7			6	2,1	1	0,4	1	0,4					
4	0,2	11	0,4			13	0,5	23	0,9	8	0,3	1	0,0	34	1,3	5	0,2							
								10	0,4	8	0,3			23	0,9	6	0,2	3	0,1					
35	0,5	15	0,2			7	0,1	25	0,4	25	0,4	2	0,0	87	1,3	70	1,1							126046
								22	0,3	19	0,3			64	1,0	62	0,9	11	0,2					
10	1,2	2	0,2					15	1,8	1	0,1			9	1,1	5	0,6							
								9	1,1	4	0,5			6	0,7	2	0,2	3	0,4					
45	0,6	17	0,2			7	0,1	40	0,5	26	0,4	2	0,0	96	1,3	75	1,0							
								31	0,4	23	0,3			70	0,9	64	0,9	14	0,2					
10	0,4	26	1,0			1	0,0	8	0,3	16	0,6			82	3,1	20	0,8							126047
								2	0,1	9	0,3			48	1,8	23	0,9	12	0,5					
1	0,5					1	0,5	2	1,0					7	3,5	1	0,5							
								2	1,0					4	2,0	1	0,5	2	1,0					
11	0,4	26	0,9			2	0,1	10	0,4	16	0,6			89	3,1	21	0,7							
								4	0,1	9	0,3			52	1,8	24	0,8	14	0,5					
10	0,5	9	0,4			6	0,3	11	0,5	5	0,2	2	0,1	38	1,8	8	0,4							126056
								7	0,3	2	0,1			23	1,1	7	0,3	1	0,0					
2	1,9							2	1,9					2	1,9									
								1	1,0					4	3,8									
12	0,5	9	0,4			6	0,3	13	0,6	5	0,2	2	0,1	40	1,8	8	0,4							
								8	0,4	2	0,1	2	0,1	27	1,2	7	0,3	1	0,0					

Stadtkreis / Landkreis Gemeinde		Wahl- berech- tigte	Wäh- ler	Wahl- betei- ligung	Erst-/ Zweit- stim- men	Un- gültige Stimmen	Gültige Stimmen	V o n d e n g ü l t i g e n S t i m m e n									
								CDU		SPD		FDP/FVP		GRÜNE		REP	
Schlüssel	Name	Anz.		%	E/Z	Anz.	%	Anz.	%	Anz.	%	Anz.	%	Anz.	%	Anz.	%
126	Noch: Landkreis Hohenlohekreis																
126058	Neuenstein, Stadt																
	Ohne Briefwahl	4241	3202	(79,3)	E	34 1,1	3168	978 30,9	1054 33,3	720 22,7	208 6,6	115 3,6					
					Z	28 0,9	3174	1128 35,5	1067 33,6	438 13,8	274 8,6	140 4,4					
	Briefwahl		197		E	1 0,5	196	62 31,6	66 33,7	24 12,2	34 17,3	6 3,1					
					Z	1 0,5	196	63 32,1	61 31,1	25 12,8	34 17,3	5 2,6					
	Zusammen	4241	3399	80,1	E	35 1,0	3364	1040 30,9	1120 33,3	744 22,1	242 7,2	121 3,6					
					Z	29 0,9	3370	1191 35,3	1128 33,5	463 13,7	308 9,1	145 4,3					
126060	Niedernhall, Stadt																
	Ohne Briefwahl	2621	1958	(80,3)	E	36 1,8	1922	714 37,1	778 40,5	198 10,3	110 5,7	64 3,3					
					Z	22 1,1	1936	702 36,3	732 37,8	201 10,4	160 8,3	73 3,8					
	Briefwahl		174		E	0 0,0	174	74 42,5	49 28,2	26 14,9	15 8,6	2 1,1					
					Z	0 0,0	174	61 35,1	38 21,8	41 23,6	22 12,6	2 1,1					
	Zusammen	2621	2132	81,3	E	36 1,7	2096	788 37,6	827 39,5	224 10,7	125 6,0	66 3,1					
					Z	22 1,0	2110	763 36,2	770 36,5	242 11,5	182 8,6	75 3,6					
126066	Öhringen, Stadt																
	Ohne Briefwahl	14837	10491	(76,0)	E	221 2,1	10270	4484 43,7	3247 31,6	1232 12,0	619 6,0	457 4,4					
					Z	194 1,8	10297	4501 43,7	3136 30,5	1099 10,7	750 7,3	467 4,5					
	Briefwahl		996		E	9 0,9	987	431 43,7	297 30,1	115 11,7	79 8,0	33 3,3					
					Z	4 0,4	992	383 38,6	272 27,4	151 15,2	115 11,6	28 2,8					
	Zusammen	14837	11487	77,4	E	230 2,0	11257	4915 43,7	3544 31,5	1347 12,0	698 6,2	490 4,4					
					Z	198 1,7	11289	4884 43,3	3408 30,2	1250 11,1	865 7,7	495 4,4					
126069	Pfadelbach																
	Ohne Briefwahl	6002	4251	(75,2)	E	56 1,3	4195	1604 38,2	1364 32,5	572 13,6	296 7,1	235 5,6					
					Z	49 1,2	4202	1618 38,5	1340 31,9	500 11,9	358 8,5	226 5,4					
	Briefwahl		333		E	1 0,3	332	135 40,7	105 31,6	38 11,4	35 10,5	11 3,3					
					Z	1 0,3	332	125 37,7	92 27,7	40 12,0	46 13,9	12 3,6					
	Zusammen	6002	4584	76,4	E	57 1,2	4527	1739 38,4	1469 32,4	610 13,5	331 7,3	246 5,4					
					Z	50 1,1	4534	1743 38,4	1432 31,6	540 11,9	404 8,9	238 5,2					
126072	Schöntal																
	Ohne Briefwahl	4361	3452	(83,2)	E	81 2,3	3371	2119 62,9	656 19,5	218 6,5	172 5,1	120 3,6					
					Z	62 1,8	3390	2159 63,7	637 18,8	167 4,9	185 5,5	130 3,8					
	Briefwahl		193		E	3 1,6	190	127 66,8	33 17,4	4 2,1	17 8,9	6 3,2					
					Z	0 0,0	193	125 64,8	28 14,5	9 4,7	14 7,3	6 3,1					
	Zusammen	4361	3645	83,6	E	84 2,3	3561	2246 63,1	689 19,3	222 6,2	189 5,3	126 3,5					
					Z	62 1,7	3583	2284 63,7	665 18,6	176 4,9	199 5,6	136 3,8					
126085	Waldenburg, Stadt																
	Ohne Briefwahl	2107	1474	(79,4)	E	29 2,0	1445	526 36,4	469 32,5	197 13,6	155 10,7	45 3,1					
					Z	23 1,6	1451	562 38,7	453 31,2	144 9,9	187 12,9	44 3,0					
	Briefwahl		240		E	0 0,0	240	76 31,7	65 27,1	24 10,0	47 19,6	4 1,7					
					Z	0 0,0	240	71 29,6	55 22,9	27 11,3	63 26,3	6 2,5					
	Zusammen	2107	1714	81,3	E	29 1,7	1685	602 35,7	534 31,7	221 13,1	202 12,0	49 2,9					
					Z	23 1,3	1691	633 37,4	508 30,0	171 10,1	250 14,8	50 3,0					
126086	Weißbach																
	Ohne Briefwahl	1372	1003	(77,6)	E	16 1,6	987	320 32,4	448 45,4	92 9,3	51 5,2	42 4,3					
					Z	15 1,5	988	336 34,0	415 42,0	78 7,9	69 7,0	45 4,6					
	Briefwahl		77		E	1 1,3	76	32 42,1	23 30,3	12 15,8	6 7,9						
					Z	1 1,3	76	33 43,4	24 31,6	12 15,8	5 6,6						
	Zusammen	1372	1080	78,7	E	17 1,6	1063	352 33,1	471 44,3	104 9,8	57 5,4	42 4,0					
					Z	16 1,5	1064	369 34,7	439 41,3	90 8,5	74 7,0	45 4,2					

Stadt- und Landkreise Baden-Württembergs

wurden abgegeben für																						Schlüssel		
PDS		APD		Solidarität		CM		GRAUE		NATURGESETZ		MLPD		ÖDP		PBC		STATT Partei		Sonstige Parteien			Einzelbewerber	
Anz.	%	Anz.	%	Anz.	%	Anz.	%	Anz.	%	Anz.	%	Anz.	%	Anz.	%	Anz.	%	Anz.	%	Anz.	%		Anz.	%
126																								
17 0,5		27 0,9				4 0,1		10 0,3 3 0,1		25 0,8 8 0,3		1 0,0		40 1,3 44 1,4		18 0,6 17 0,5		6 0,2		126058				
1 0,5		1 0,5						1 0,5 1 0,5						3 1,5 2 1,0		1 0,5		2 1,0						
18 0,5		28 0,8				4 0,1		11 0,3 4 0,1		25 0,7 8 0,2		1 0,0		43 1,3 46 1,4		18 0,5 18 0,5		8 0,2						
10 0,5		8 0,4		1 0,1		5 0,3		12 0,6 7 0,4		12 0,6 6 0,3				27 1,4 17 0,9		7 0,4 8 0,4		6 0,3		126060				
1 0,6										1 0,6 1 0,6				5 2,9 6 3,4		2 1,1 2 1,1								
11 0,5		8 0,4		1 0,0		5 0,2		12 0,6 7 0,3		13 0,6 7 0,3				32 1,5 23 1,1		9 0,4 10 0,5		6 0,3						
55 0,5		59 0,6		1 0,0		14 0,1		58 0,6 42 0,4		40 0,4 24 0,2		4 0,0		88 0,9 89 0,9		45 0,4 39 0,4		17 0,2		126066				
11 1,1		5 0,5						7 0,7 8 0,8		7 0,7 7 0,7				9 0,9 5 0,5		9 0,9 6 0,6		1 0,1						
66 0,6		64 0,6		1 0,0		14 0,1		65 0,6 50 0,4		47 0,4 31 0,3		4 0,0		97 0,9 94 0,8		54 0,5 45 0,4		18 0,2						
27 0,6		28 0,7		2 0,0		4 0,1		40 1,0 20 0,5		19 0,5 17 0,4				48 1,1 40 1,0		17 0,4 14 0,3		8 0,2		126069				
5 1,5		1 0,3				1 0,3		5 1,5 4 1,2		1 0,3				2 0,6 3 0,9		1 0,3 1 0,3		1 0,3						
32 0,7		29 0,6		2 0,0		5 0,1		45 1,0 24 0,5		19 0,4 18 0,4				50 1,1 43 0,9		18 0,4 15 0,3		9 0,2						
8 0,2		24 0,7				4 0,1		13 0,4 13 0,4		16 0,5 6 0,2				53 1,6 39 1,2		4 0,1 4 0,1		14 0,4		126072				
3 1,6		3 1,6						1 0,5						3 1,6 3 1,6				1 0,5						
11 0,3		27 0,8				4 0,1		13 0,4 14 0,4		16 0,4 6 0,2				56 1,6 42 1,2		4 0,1 4 0,1		15 0,4						
10 0,7		12 0,8		1 0,1		2 0,1		7 0,5 6 0,4		11 0,8 7 0,5				25 1,7 19 1,3		10 0,7 3 0,2		1 0,1		126085				
		3 1,3						4 1,7		4 1,7 2 0,8				13 5,4 9 3,8		3 1,3 4 1,7								
10 0,6		15 0,9		1 0,1		2 0,1		11 0,7 6 0,4		15 0,9 9 0,5				38 2,3 28 1,7		13 0,8 7 0,4		1 0,1						
9 0,9		7 0,7		1 0,1				8 0,8 6 0,6		4 0,4 4 0,4				16 1,6 11 1,1		6 0,6 5 0,5		2 0,2		126086				
								1 1,3 1 1,3						2 2,6 1 1,3										
9 0,8		7 0,7		1 0,1				9 0,8 7 0,7		4 0,4 4 0,4				18 1,7 12 1,1		6 0,6 5 0,5		2 0,2						

4. Wahlergebnisse in den Gemeinden sowie

Stadtkreis / Landkreis Gemeinde		Wahl- berech- tigte	Wäh- ler	Wahl- betei- ligung	Erst-/ Zweit- stim- men	Un- gültige Stimmen	Gültige Stimmen	V o n d e n g ü l t i g e n S t i m m e n								
								CDU		SPD		FDP/FVP		GRÜNE		REP
Schlüssel	Name	Anz.		%	E/Z	Anz.	%	Anz.		%	Anz.	%	Anz.	%	Anz.	%
126	Noch: Landkreis Hohenlohekreis															
126094	Zweiflingen Ohne Briefwahl	1099	794 (76,3)	E Z	13 1,6 14 1,8	781 780	321 41,1 347 44,5	194 24,8 189 24,2	133 17,0 103 13,2	60 7,7 64 8,2	38 4,9 29 3,7					
	Briefwahl		59	E Z	1 1,7 0 0,0	58 59	30 51,7 29 49,2	11 19,0 12 20,3	6 10,3 7 11,9	8 13,8 6 10,2	2 3,4 2 3,4					
	Zusammen	1099	853 77,6	E Z	14 1,6 14 1,6	839 839	351 41,8 376 44,8	205 24,4 201 24,0	139 16,6 110 13,1	68 8,1 70 8,3	40 4,8 31 3,7					
126	Landkreis Hohenlohekreis insgesamt Ohne Briefwahl	72963	52817 (77,6)	E Z	937 1,8 759 1,4	51880 52058	22302 43,0 22805 43,8	16111 31,1 15479 29,7	6485 12,5 5478 10,5	3253 6,3 4026 7,7	2161 4,2 2289 4,4					
	Briefwahl		4690	E Z	46 1,0 23 0,5	4644 4667	2078 44,7 1898 40,7	1325 28,5 1210 25,9	485 10,4 654 14,0	465 10,0 561 12,0	120 2,6 118 2,5					
	Zusammen	72963	57507 78,8	E Z	983 1,7 782 1,4	56524 56725	24380 43,1 24703 43,5	17436 30,8 16689 29,4	6970 12,3 6132 10,8	3718 6,6 4587 8,1	2281 4,0 2407 4,2					
127	Landkreis Schwäbisch Hall															
127008	Blaufelden Ohne Briefwahl	3787	2761 (76,1)	E Z	36 1,3 37 1,3	2725 2724	1193 43,8 1197 43,9	841 30,9 724 26,6	361 13,2 357 13,1	127 4,7 217 8,0	63 2,3 75 2,8					
	Briefwahl		146	E Z	0 0,0 0 0,0	146 146	52 35,6 48 32,9	43 29,5 30 20,5	20 13,7 25 17,1	19 13,0 29 19,9	1 0,7					
	Zusammen	3787	2907 76,8	E Z	36 1,2 37 1,3	2871 2870	1245 43,4 1245 43,4	884 30,8 754 26,3	381 13,3 382 13,3	146 5,1 246 8,6	63 2,2 76 2,6					
127009	Braunsbach Ohne Briefwahl	1954	1450 (77,5)	E Z	22 1,5 16 1,1	1428 1434	478 33,5 494 34,4	490 34,3 479 33,4	229 16,0 209 14,6	86 6,0 146 10,2	42 2,9 38 2,6					
	Briefwahl		81	E Z	0 0,0 0 0,0	81 81	26 32,1 18 22,2	37 45,7 35 43,2	4 4,9 12 14,8	5 6,2 9 11,1						
	Zusammen	1954	1531 78,4	E Z	22 1,4 16 1,0	1509 1515	504 33,4 512 33,8	527 34,9 514 33,9	233 15,4 221 14,6	91 6,0 155 10,2	42 2,8 38 2,5					
127012	Bühlertann Ohne Briefwahl	1893	1405 (76,5)	E Z	36 2,6 32 2,3	1369 1373	747 54,6 699 50,9	392 28,6 367 26,7	103 7,5 140 10,2	48 3,5 71 5,2	38 2,8 52 3,8					
	Briefwahl		51	E Z	1 2,0 0 0,0	50 51	24 48,0 27 52,9	12 24,0 9 17,6	6 12,0 5 9,8	3 6,0 5 9,8	1 2,0					
	Zusammen	1893	1456 76,9	E Z	37 2,5 32 2,2	1419 1424	771 54,3 726 51,0	404 28,5 376 26,4	109 7,7 145 10,2	51 3,6 76 5,3	38 2,7 53 3,7					
127013	Bühlerzell Ohne Briefwahl	1452	982 (73,8)	E Z	16 1,6 13 1,3	966 969	481 49,8 465 48,0	248 25,7 240 24,8	110 11,4 125 12,9	47 4,9 60 6,2	50 5,2 51 5,3					
	Briefwahl		118	E Z	0 0,0 0 0,0	118 118	78 66,1 74 62,7	18 15,3 17 14,4	4 3,4 8 6,8	12 10,2 15 12,7						
	Zusammen	1452	1100 75,8	E Z	16 1,5 13 1,2	1084 1087	559 51,6 539 49,6	266 24,5 257 23,6	114 10,5 133 12,2	59 5,4 75 6,9	50 4,6 51 4,7					
127014	Crailsheim, Stadt Ohne Briefwahl	22350	15321 (73,0)	E Z	297 1,9 218 1,4	15024 15103	6542 43,5 6736 44,6	6046 40,2 5070 33,6	765 5,1 1125 7,4	671 4,5 1106 7,3	594 4,0 635 4,2					
	Briefwahl		1344	E Z	16 1,2 6 0,4	1328 1338	554 41,7 521 38,9	544 41,0 398 29,7	83 6,3 172 12,9	80 6,0 166 12,4	29 2,2 33 2,5					
	Zusammen	22350	16665 74,6	E Z	313 1,9 224 1,3	16352 16441	7096 43,4 7257 44,1	6590 40,3 5468 33,3	848 5,2 1297 7,9	751 4,6 1272 7,7	623 3,8 668 4,1					

Stadt- und Landkreisen Baden-Württembergs

w u r d e n a b g e g e b e n f ü r																				Schlüssel				
PDS		APD		Soli- darität		CM		GRAUE		NATUR- GESETZ		MLPD		ÖDP		PBC		STATT Partei			Sonstige Parteien		Einzel- bewerber	
Anz.	%	Anz.	%	Anz.	%	Anz.	%	Anz.	%	Anz.	%	Anz.	%	Anz.	%	Anz.	%	Anz.	%		Anz.	%	Anz.	%
																				126				
6 0,8		7 0,9				2 0,3		1 0,1		4 0,5 1 0,1				26 3,3 23 2,9		4 0,5 8 1,0		1 0,1		126094				
														2 3,4		1 1,7 1 1,7								
6 0,7		7 0,8				2 0,2		1 0,1		4 0,5 1 0,1				26 3,1 25 3,0		5 0,6 9 1,1		1 0,1						
274 0,5		307 0,6		13 0,0		82 0,2		285 0,5 185 0,4		253 0,5 146 0,3		24 0,0		706 1,4 553 1,1		324 0,6 290 0,6		107 0,2		126				
43 0,9		23 0,5		1 0,0		3 0,1		56 1,2 41 0,9		17 0,4 18 0,4				70 1,5 57 1,2		28 0,6 27 0,6		13 0,3						
317 0,6		330 0,6		14 0,0		85 0,1		341 0,6 226 0,4		270 0,5 164 0,3		24 0,0		776 1,4 610 1,1		352 0,6 317 0,6		120 0,2						
																				127				
15 0,6		13 0,5		2 0,1		6 0,2		12 0,4 8 0,3		9 0,3 4 0,1		1 0,0		48 1,8 44 1,6		71 2,6 57 2,1		4 0,1		127008				
1 0,7								2 1,4 2 1,4						4 2,7 2 1,4		6 4,1 8 5,5								
16 0,6		13 0,5		2 0,1		6 0,2		14 0,5 10 0,3		9 0,3 4 0,1		1 0,0		52 1,8 46 1,6		77 2,7 65 2,3		4 0,1						
4 0,3		4 0,3				4 0,3		7 0,5 4 0,3		7 0,5 4 0,3				67 4,7 30 2,1		22 1,5 18 1,3				127009				
1 1,2		2 2,5		1 1,2										8 9,9 3 3,7		1 1,2								
5 0,3		6 0,4		1 0,1		4 0,3		7 0,5 4 0,3		7 0,5 4 0,3				75 5,0 33 2,2		23 1,5 18 1,2								
		5 0,4				5 0,4		6 0,4 5 0,4		4 0,3 2 0,1				22 1,6 16 1,2		9 0,7 7 0,5		4 0,3		127012				
		1 2,0						3 6,0 1 2,0						2 4,0 2 3,9										
		6 0,4				5 0,4		9 0,6 6 0,4		4 0,3 2 0,1				24 1,7 18 1,3		9 0,6 7 0,5		4 0,3						
2 0,2		4 0,4				2 0,2		3 0,3 2 0,2		5 0,5 1 0,1				18 1,9 12 1,2		4 0,4 5 0,5				127013				
1 0,8								1 0,8						4 3,4 3 2,5		1 0,8								
3 0,3		4 0,4				2 0,2		4 0,4 2 0,2		5 0,5 1 0,1				22 2,0 15 1,4		5 0,5 5 0,5								
68 0,5		44 0,3		3 0,0		14 0,1		83 0,6 50 0,3		32 0,2 23 0,2		1 0,0		154 1,0 106 0,7		137 0,9 95 0,6		27 0,2		127014				
17 1,3		6 0,4				3 0,2		12 0,9 8 0,6		1 0,1				16 1,2 4 0,3		10 0,9 7 0,5		2 0,1						
85 0,5		50 0,3		3 0,0		17 0,1		95 0,6 58 0,4		32 0,2 24 0,1		1 0,0		170 1,0 110 0,7		147 0,9 102 0,6		29 0,2						

Stadtkreis / Landkreis Gemeinde	Wahl- berech- tigte	Wäh- ler	Wahl- betei- ligung	Erst-/ Zweit- stim- men	Un- gültige Stimmen	Gültige Stimmen	V o n d e n g ü l t i g e n S t i m m e n									
							CDU		SPD		FDP/FVP		GRÜNE		REP	
Schlüssel	Name	Anz.	%	E/Z	Anz.	%	Anz.	%	Anz.	%	Anz.	%	Anz.	%	Anz.	%
127	Noch: Landkreis Schwäbisch Hall															
127102	Fichtenau															
	Ohne Briefwahl	3389	2182 (67,9)	E	49 2,2	2133	1001 46,9	758 35,5	129 6,0	86 4,0	108 5,1					
				Z	69 3,2	2113	1012 47,9	662 31,3	178 8,4	110 5,2	91 4,3					
	Briefwahl		171	E	0 0,0	171	88 51,5	45 26,3	11 6,4	13 7,6	5 2,9					
				Z	0 0,0	171	83 48,5	38 22,2	26 15,2	12 7,0	6 3,5					
	Zusammen	3389	2353 69,4	E	49 2,1	2304	1089 47,3	803 34,9	140 6,1	99 4,3	113 4,9					
				Z	69 2,9	2284	1095 47,9	700 30,6	204 8,9	122 5,3	97 4,2					
127023	Fichtenberg															
	Ohne Briefwahl	2117	1483 (73,7)	E	36 2,4	1447	484 33,4	645 44,6	92 6,4	91 6,3	60 4,1					
				Z	28 1,9	1455	447 30,7	599 41,2	120 8,2	130 8,9	73 5,0					
	Briefwahl		103	E	0 0,0	103	43 41,7	38 36,9	1 1,0	10 9,7	6 5,8					
				Z	0 0,0	103	35 34,0	38 36,9	7 6,8	13 12,6	4 3,9					
	Zusammen	2117	1586 74,9	E	36 2,3	1550	527 34,0	683 44,1	93 6,0	101 6,5	66 4,3					
				Z	28 1,8	1558	482 30,9	637 40,9	127 8,2	143 9,2	77 4,9					
127103	Frankenhardt															
	Ohne Briefwahl	3238	2276 (72,8)	E	39 1,7	2237	851 38,0	819 36,6	164 7,3	152 6,8	75 3,4					
				Z	29 1,3	2247	889 39,6	724 32,2	190 8,5	205 9,1	77 3,4					
	Briefwahl		110	E	1 0,9	109	35 32,1	36 33,0	3 2,8	8 7,3	5 4,6					
				Z	1 0,9	109	39 35,8	32 29,4	13 11,9	9 8,3	4 3,7					
	Zusammen	3238	2386 73,7	E	40 1,7	2346	886 37,8	855 36,4	167 7,1	160 6,8	80 3,4					
				Z	30 1,3	2356	928 39,4	756 32,1	203 8,6	214 9,1	81 3,4					
127025	Gaildorf, Stadt															
	Ohne Briefwahl	8069	5815 (76,9)	E	128 2,2	5687	2203 38,7	2316 40,7	476 8,4	294 5,2	230 4,0					
				Z	100 1,7	5715	2121 37,1	2259 39,5	553 9,7	339 5,9	242 4,2					
	Briefwahl		495	E	0 0,0	495	230 46,5	136 27,5	53 10,7	37 7,5	15 3,0					
				Z	0 0,0	495	203 41,0	119 24,0	89 18,0	46 9,3	14 2,8					
	Zusammen	8069	6310 78,2	E	128 2,0	6182	2433 39,4	2452 39,7	529 8,6	331 5,4	245 4,0					
				Z	100 1,6	6210	2324 37,4	2378 38,3	642 10,3	385 6,2	256 4,1					
127032	Gerabronn, Stadt															
	Ohne Briefwahl	3254	2256 (69,1)	E	35 1,6	2221	798 35,9	922 41,5	238 10,7	131 5,9	70 3,2					
				Z	21 0,9	2235	797 35,7	820 36,7	260 11,6	215 9,6	76 3,4					
	Briefwahl		181	E	0 0,0	181	75 41,4	63 34,8	14 7,7	18 9,9	3 1,7					
				Z	1 0,6	180	69 38,3	53 29,4	20 11,1	24 13,3	3 1,7					
	Zusammen	3254	2437 74,9	E	35 1,4	2402	873 36,3	985 41,0	252 10,5	149 6,2	73 3,0					
				Z	22 0,9	2415	866 35,9	873 36,1	280 11,6	239 9,9	79 3,3					
127043	Ilshofen, Stadt															
	Ohne Briefwahl	3694	2742 (78,7)	E	34 1,2	2708	1093 40,4	862 31,8	320 11,8	137 5,1	75 2,8					
				Z	32 1,2	2710	1123 41,4	782 28,9	354 13,1	230 8,5	85 3,1					
	Briefwahl		203	E	0 0,0	203	90 44,3	53 26,1	23 11,3	15 7,4	9 4,4					
				Z	0 0,0	203	89 43,8	42 20,7	30 14,8	25 12,3	7 3,4					
	Zusammen	3694	2945 79,7	E	34 1,2	2911	1183 40,6	915 31,4	343 11,8	152 5,2	84 2,9					
				Z	32 1,1	2913	1212 41,6	824 28,3	384 13,2	255 8,8	92 3,2					
127046	Kirchberg an der Jagst, Stadt															
	Ohne Briefwahl	3002	2080 (74,1)	E	42 2,0	2038	759 37,2	720 35,3	221 10,8	192 9,4	73 3,6					
				Z	32 1,5	2048	752 36,7	578 28,2	224 10,9	313 15,3	74 3,6					
	Briefwahl		186	E	2 1,1	184	83 45,1	52 28,3	10 5,4	25 13,6	8 4,3					
				Z	4 2,2	182	67 36,8	38 20,9	21 11,5	34 18,7	11 6,0					
	Zusammen	3002	2266 75,5	E	44 1,9	2222	842 37,9	772 34,7	231 10,4	217 9,8	81 3,6					
				Z	36 1,6	2230	819 36,7	616 27,6	245 11,0	347 15,6	85 3,8					

Stadt- und Landkreisen Baden-Württembergs

w u r d e n a b g e g e b e n f ü r																						Schlüssel		
PDS		APD		Soli- darität		CM		GRAUE		NATUR- GESETZ		MLPD		ÖDP		PBC		STATT Partei		Sonstige Parteien			Einzel- bewerber	
Anz.	%	Anz.	%	Anz.	%	Anz.	%	Anz.	%	Anz.	%	Anz.	%	Anz.	%	Anz.	%	Anz.	%	Anz.	%		Anz.	%
127																								
127102																								
3	0,1	14	0,7			1	0,0	14	0,7	9	0,4			24	1,1	4	0,2							
								12	0,6	6	0,3			18	0,9	5	0,2	1	0,0					
								3	1,8					4	2,3	2	1,2							
								2	1,2					3	1,8			1	0,6					
3	0,1	14	0,6			1	0,0	17	0,7	9	0,4			28	1,2	6	0,3							
								14	0,6	6	0,3			21	0,9	5	0,2	2	0,1					
127023																								
8	0,5	8	0,5			1	0,1	9	0,6	3	0,2			60	4,1	3	0,2							
								2	0,1	3	0,2			55	3,8	3	0,2	6	0,4					
								2	1,9					2	1,9	1	1,0							
2	1,9	1	1,0											2	1,9	1	1,0							
10	0,6	9	0,6			1	0,1	11	0,7	3	0,2			62	4,0	4	0,3							
								2	0,1	3	0,2			57	3,7	4	0,3	6	0,4					
127103																								
14	0,6	16	0,7			2	0,1	10	0,4	10	0,4			33	1,5	123	5,5							
								9	0,4	10	0,4			30	1,3	79	3,5	2	0,1					
								2	1,8					2	1,8	1816,5								
1	0,9							2	1,8					2	1,8	7	6,4							
15	0,6	16	0,7			2	0,1	12	0,5	10	0,4			35	1,5	141	6,0							
								11	0,5	10	0,4			32	1,4	86	3,7	2	0,1					
127025																								
30	0,5	21	0,4	1	0,0	5	0,1	32	0,6	11	0,2			98	1,7	27	0,5							
								27	0,5	5	0,1	1	0,0	82	1,4	25	0,4	4	0,1					
								3	0,6					13	2,6	8	1,6							
7	1,4	2	0,4			1	0,2	1	0,2					8	1,6	3	0,6	2	0,4					
37	0,6	23	0,4	1	0,0	6	0,1	35	0,6	11	0,2			111	1,8	35	0,6							
								28	0,5	5	0,1	1	0,0	90	1,4	28	0,5	6	0,1					
127032																								
2	0,1	9	0,4	2	0,1	4	0,2	7	0,3	7	0,3			31	1,4	17	0,8							
								6	0,3	3	0,1			18	0,8	19	0,9	4	0,2					
								1	0,6					2	1,1	5	2,8							
2	1,1					1	0,6	2	1,1			2	1,1			2	1,1	2	1,1					
4	0,2	9	0,4	2	0,1	5	0,2	8	0,3	7	0,3			33	1,4	22	0,9							
								8	0,3	3	0,1	2	0,1	18	0,7	21	0,9	6	0,2					
127043																								
17	0,6	8	0,3			4	0,1	11	0,4	8	0,3			164	6,1	38	1,4							
								10	0,4	4	0,1	1	0,0	51	1,9	38	1,4	3	0,1					
								2	1,0	2	1,0			9	4,4									
4	2,0							2	1,0					4	2,0									
21	0,7	8	0,3			4	0,1	13	0,4	10	0,3			173	5,9	38	1,3							
								12	0,4	4	0,1	1	0,0	55	1,9	38	1,3	3	0,1					
127046																								
21	1,0	11	0,5			3	0,1	11	0,5	6	0,3			37	1,8	19	0,9							
								12	0,6	6	0,3			33	1,6	16	0,8	5	0,2					
								2	1,1	1	0,5					3	1,6							
2	1,1	2	1,1					1	0,5	3	1,6					2	1,1	1	0,5					
23	1,0	13	0,6			3	0,1	13	0,6	7	0,3			37	1,7	22	1,0							
								13	0,6	9	0,4			33	1,5	18	0,8	6	0,3					

4. Wahlergebnisse in den Gemeinden sowie

Stadtkreis / Landkreis Gemeinde		Wahl- berech- tigte	Wäh- ler	Wahl- betei- ligung	Erst-/ Zweit- stim- men	Un- gültige Stimmen	Gültige Stimmen	V o n d e n g ü l t i g e n S t i m m e n										
								CDU		SPD		FDP/FVP		GRÜNE		REP		
Schlüssel	Name	Anz.		%	E/Z	Anz.	%	Anz.		%	Anz.	%	Anz.	%	Anz.	%		
127	Noch: Landkreis Schwäbisch Hall																	
127101	Kreßberg																	
	Ohne Briefwahl	2810	1965	(72,0)	E	35	1,8	1930	823	42,6	637	33,0	138	7,2	107	5,5	92	4,8
					Z	32	1,6	1933	852	44,1	557	28,8	139	7,2	150	7,8	89	4,6
	Briefwahl		74		E	1	1,4	73	32	43,8	21	28,8	4	5,5	6	8,2	3	4,1
					Z	1	1,4	73	34	46,6	14	19,2	9	12,3	8	11,0	3	4,1
	Zusammen	2810	2039	72,6	E	36	1,8	2003	855	42,7	658	32,9	142	7,1	113	5,6	95	4,7
					Z	33	1,6	2006	886	44,2	571	28,5	148	7,4	158	7,9	92	4,6
127047	Langenburg, Stadt																	
	Ohne Briefwahl	1450	1088	(82,9)	E	17	1,6	1071	400	37,3	415	38,7	112	10,5	72	6,7	24	2,2
					Z	14	1,3	1074	379	35,3	369	34,4	110	10,2	138	12,8	29	2,7
	Briefwahl		133		E	1	0,8	132	59	44,7	45	34,1	10	7,6	12	9,1	1	0,8
					Z	0	0,0	133	61	45,9	39	29,3	8	6,0	19	14,3	1	0,8
	Zusammen	1450	1221	84,2	E	18	1,5	1203	459	38,2	460	38,2	122	10,1	84	7,0	25	2,1
					Z	14	1,1	1207	440	36,5	408	33,8	118	9,8	157	13,0	30	2,5
127052	Mainhardt																	
	Ohne Briefwahl	3752	2641	(74,3)	E	60	2,3	2581	1117	43,3	808	31,3	290	11,2	178	6,9	91	3,5
					Z	52	2,0	2589	1051	40,6	728	28,1	361	13,9	229	8,8	99	3,8
	Briefwahl		189		E	1	0,5	188	75	39,9	63	33,5	13	6,9	23	12,2	5	2,7
					Z	0	0,0	189	68	36,0	58	30,7	24	12,7	29	15,3	4	2,1
	Zusammen	3752	2830	75,4	E	61	2,2	2769	1192	43,0	871	31,5	303	10,9	201	7,3	96	3,5
					Z	52	1,8	2778	1119	40,3	786	28,3	385	13,9	258	9,3	103	3,7
127056	Michelbach an der Bilz																	
	Ohne Briefwahl	2369	1761	(82,9)	E	22	1,2	1739	556	32,0	826	47,5	147	8,5	83	4,8	47	2,7
					Z	16	0,9	1745	550	31,5	795	45,6	166	9,5	116	6,6	52	3,0
	Briefwahl		242		E	1	0,4	241	97	40,2	87	36,1	25	10,4	22	9,1	1	0,4
					Z	1	0,4	241	82	34,0	75	31,1	37	15,4	38	15,8	4	1,7
	Zusammen	2369	2003	84,6	E	23	1,1	1980	653	33,0	913	46,1	172	8,7	105	5,3	48	2,4
					Z	17	0,8	1986	632	31,8	870	43,8	203	10,2	154	7,8	56	2,8
127059	Michelfeld																	
	Ohne Briefwahl	2277	1731	(82,1)	E	20	1,2	1711	640	37,4	654	38,2	180	10,5	117	6,8	49	2,9
					Z	17	1,0	1714	640	37,3	638	37,2	218	12,7	111	6,5	42	2,5
	Briefwahl		163		E	0	0,0	163	51	31,3	59	36,2	22	13,5	24	14,7	2	1,2
					Z	0	0,0	163	51	31,3	54	33,1	29	17,8	22	13,5	2	1,2
	Zusammen	2277	1894	83,2	E	20	1,1	1874	691	36,9	713	38,0	202	10,8	141	7,5	51	2,7
					Z	17	0,9	1877	691	36,8	692	36,9	247	13,2	133	7,1	44	2,3
127062	Oberrot																	
	Ohne Briefwahl	2383	1552	(70,3)	E	23	1,5	1529	574	37,5	538	35,2	166	10,9	107	7,0	80	5,2
					Z	21	1,4	1531	553	36,1	520	34,0	166	10,8	119	7,8	79	5,2
	Briefwahl		166		E	1	0,6	165	61	37,0	60	36,4	16	9,7	13	7,9	3	1,8
					Z	0	0,0	166	59	35,5	51	30,7	19	11,4	23	13,9	4	2,4
	Zusammen	2383	1718	72,1	E	24	1,4	1694	635	37,5	598	35,3	182	10,7	120	7,1	83	4,9
					Z	21	1,2	1697	612	36,1	571	33,6	185	10,9	142	8,4	83	4,9
127063	Obersontheim																	
	Ohne Briefwahl	3170	2229	(73,8)	E	41	1,8	2188	867	39,6	746	34,1	284	13,0	112	5,1	87	4,0
					Z	27	1,2	2202	836	38,0	709	32,2	318	14,4	157	7,1	87	4,0
	Briefwahl		144		E	0	0,0	144	62	43,1	45	31,3	14	9,7	13	9,0		
					Z	0	0,0	144	62	43,1	42	29,2	22	15,3	12	8,3		
	Zusammen	3170	2373	74,9	E	41	1,7	2332	929	39,8	791	33,9	298	12,8	125	5,4	87	3,7
					Z	27	1,1	2346	898	38,3	751	32,0	340	14,5	169	7,2	87	3,7

Stadt- und Landkreisen Baden-Württembergs

w u r d e n a b g e g e b e n f ü r																						Schlüssel		
PDS		APD		Soli- darität		CM		GRAUE		NATUR- GESETZ		MLPD		ÖDP		PBC		STATT Partei		Sonstige Parteien			Einzel- bewerber	
Anz.	%	Anz.	%	Anz.	%	Anz.	%	Anz.	%	Anz.	%	Anz.	%	Anz.	%	Anz.	%	Anz.	%	Anz.	%		Anz.	%
127																								
127101																								
8	0,4	16	0,8			5	0,3			16	0,8 2	0,1	4	0,2 0,2			97	5,0 94	16	0,8 0,7	3	0,2		
										1	1,4						5	6,8 4	1	1,4 1,4				
8	0,4	16	0,8			5	0,2			17	0,8 2	0,1	4	0,2 0,2			102	5,1 98	17	0,8 0,7	3	0,1		
										7	0,7 7		3	0,3 0,2			22	2,1 18	16	1,5 1,1				
										2	1,5						4	3,0	1	0,8 2	1,5			
5	0,4	5	0,4	1	0,1					7	0,6 9		3	0,2 0,2			26	2,2 18	17	1,4 1,2				
127047																								
15	0,6	18	0,7	1	0,0	2	0,1			19	0,7 19		13	0,5 0,3	2	0,1	52	2,0 36	13	0,5 0,5	5	0,2		
2	1,1									7	3,7 3						1	0,5 0,5	1	0,5				
17	0,6	18	0,6	1	0,0	2	0,1			26	0,9 22		13	0,5 0,3	2	0,1	53	1,9 37	14	0,5 0,5	5	0,2		
127052																								
10	0,6	6	0,3							26	1,5 11		10	0,6 0,2			27	1,6 24	17	1,0 0,5	2	0,1		
1	0,4									4	1,7 1		1	0,4 0,4			2	0,8	2	0,8 0,4	1	0,4		
11	0,6	6	0,3							30	1,5 12		11	0,6 0,3			29	1,5 24	19	1,0 0,5	3	0,2		
127056																								
10	0,6	5	0,3			1	0,1			11	0,6 7		5	0,3 0,2	2	0,1	31	1,8 20	24	1,4 0,9	1	0,1		
3	1,8									1	0,6 1						2	1,2 0,6	2	1,2				
13	0,7	5	0,3			1	0,1			12	0,6 8		5	0,3 0,2	2	0,1	33	1,8 21	26	1,4 0,9	1	0,1		
127059																								
14	0,9	10	0,7			1	0,1			4	0,3 2		5	0,3 0,3			38	2,5 45	17	1,1 1,0	2	0,1		
		1	0,6	1	0,6					5	3,0 4		3	1,8 1,2			3	1,8 0,6	1	0,6 0,6				
14	0,8	11	0,6	1	0,1	1	0,1			9	0,5 6		8	0,5 0,4			41	2,4 46	18	1,1 1,0	2	0,1		
127062																								
9	0,4	7	0,3			4	0,2			14	0,6 7		4	0,2 0,1	1	0,0	39	1,8 32	35	1,6 1,3	3	0,1		
2	1,4									2	1,4						3	2,1 2	5	3,5 1,4				
11	0,5	7	0,3			4	0,2			16	0,7 7		4	0,2 0,1	1	0,0	42	1,8 34	40	1,7 1,3	3	0,1		

Stadtkreis / Landkreis Gemeinde		Wahl- berech- tigte	Wäh- ler	Wahl- betei- ligung	Erst-/ Zweit- stim- men	Un- gültige Stimmen		Gültige Stimmen	V o n d e n g ü l t i g e n S t i m m e n									
									CDU		SPD		FDP/FVP		GRÜNE		REP	
Schlüssel	Name	Anz.		%	E/Z	Anz.	%	Anz.	%		Anz.	%	Anz.	%	Anz.	%	Anz.	%
127	Noch: Landkreis Schwäbisch Hall																	
127100	Rosengarten																	
	Ohne Briefwahl	3470	2530	(79,4)	E	36 1,4	2494	921 36,9	1037 41,6	221 8,9	162 6,5	67 2,7						
					Z	33 1,3	2497	889 35,6	993 39,8	252 10,1	219 8,8	70 2,8						
	Briefwahl		201		E	2 1,0	199	82 41,2	74 37,2	8 4,0	14 7,0	3 1,5						
					Z	1 0,5	200	74 37,0	71 35,5	20 10,0	19 9,5	3 1,5						
	Zusammen	3470	2731	78,7	E	38 1,4	2693	1003 37,2	1111 41,3	229 8,5	176 6,5	70 2,6						
					Z	34 1,2	2697	963 35,7	1064 39,5	272 10,1	238 8,8	73 2,7						
127071	Rot am See																	
	Ohne Briefwahl	3589	2690	(77,6)	E	33 1,2	2657	1084 40,8	881 33,2	327 12,3	166 6,2	94 3,5						
					Z	33 1,2	2657	1103 41,5	731 27,5	331 12,5	242 9,1	101 3,8						
	Briefwahl		119		E	0 0,0	119	46 38,7	34 28,6	17 14,3	11 9,2	5 4,2						
					Z	0 0,0	119	47 39,5	25 21,0	19 16,0	18 15,1	5 4,2						
	Zusammen	3589	2809	78,3	E	33 1,2	2776	1130 40,7	915 33,0	344 12,4	177 6,4	99 3,6						
					Z	33 1,2	2776	1150 41,4	756 27,2	350 12,6	260 9,4	106 3,8						
127073	Satteldorf																	
	Ohne Briefwahl	3272	2323	(74,1)	E	31 1,3	2292	868 37,9	925 40,4	178 7,8	145 6,3	74 3,2						
					Z	27 1,2	2296	910 39,6	783 34,1	185 8,1	222 9,7	75 3,3						
	Briefwahl		132		E	2 1,5	130	52 40,0	48 36,9	6 4,6	15 11,5	2 1,5						
					Z	3 2,3	129	49 38,0	37 28,7	13 10,1	18 14,0	1 0,8						
	Zusammen	3272	2455	75,0	E	33 1,3	2422	920 38,0	973 40,2	184 7,6	160 6,6	76 3,1						
					Z	30 1,2	2425	959 39,5	820 33,8	198 8,2	240 9,9	76 3,1						
127075	Schrozberg, Stadt																	
	Ohne Briefwahl	4509	3248	(75,7)	E	44 1,4	3204	1453 45,3	871 27,2	460 14,4	152 4,7	128 4,0						
					Z	39 1,2	3209	1444 45,0	787 24,5	429 13,4	242 7,5	150 4,7						
	Briefwahl		207		E	0 0,0	207	86 41,5	70 33,8	15 7,2	16 7,7	6 2,9						
					Z	1 0,5	206	81 39,3	52 25,2	24 11,7	35 17,0	5 2,4						
	Zusammen	4509	3455	76,6	E	44 1,3	3411	1539 45,1	941 27,6	475 13,9	168 4,9	134 3,9						
					Z	40 1,2	3415	1525 44,7	839 24,6	453 13,3	277 8,1	155 4,5						
127076	Schwäbisch Hall, Stadt																	
	Ohne Briefwahl	25011	17591	(77,5)	E	235 1,3	17356	6519 37,6	7364 42,4	1477 8,5	1050 6,0	360 2,1						
					Z	180 1,0	17411	6166 35,4	6693 38,4	1935 11,1	1609 9,2	376 2,2						
	Briefwahl		2200		E	13 0,6	2187	838 38,3	745 34,1	211 9,6	255 11,7	32 1,5						
					Z	10 0,5	2190	765 34,9	651 29,7	308 14,1	324 14,8	45 2,1						
	Zusammen	25011	19791	79,1	E	248 1,3	19543	7357 37,6	8109 41,5	1688 8,6	1305 6,7	392 2,0						
					Z	190 1,0	19601	6931 35,4	7344 37,5	2243 11,4	1933 9,9	421 2,1						
127104	Stimpfach																	
	Ohne Briefwahl	2151	1565	(76,0)	E	34 2,2	1531	788 51,5	445 29,1	102 6,7	79 5,2	62 4,0						
					Z	25 1,6	1540	797 51,8	384 24,9	110 7,1	119 7,7	76 4,9						
	Briefwahl		87		E	0 0,0	87	38 43,7	21 24,1	8 9,2	15 17,2	5 5,7						
					Z	0 0,0	87	34 39,1	16 18,4	10 11,5	17 19,5	6 6,9						
	Zusammen	2151	1652	76,8	E	34 2,1	1618	826 51,1	466 28,8	110 6,8	94 5,8	67 4,1						
					Z	25 1,5	1627	831 51,1	400 24,6	120 7,4	136 8,4	82 5,0						
127079	Sulzbach-Laufen																	
	Ohne Briefwahl	1891	1371	(76,6)	E	37 2,7	1334	542 40,6	432 32,4	195 14,6	69 5,2	57 4,3						
					Z	29 2,1	1342	522 38,9	434 32,3	188 14,0	81 6,0	61 4,5						
	Briefwahl		101		E	0 0,0	101	51 50,5	28 27,7	12 11,9	4 4,0	1 1,0						
					Z	0 0,0	101	39 38,6	23 22,8	25 24,8	9 8,9	1 1,0						
	Zusammen	1891	1472	77,8	E	37 2,5	1435	593 41,3	460 32,1	207 14,4	73 5,1	58 4,0						
					Z	29 2,0	1443	561 38,9	457 31,7	213 14,8	90 6,2	62 4,3						

Stadt- und Landkreisen Baden-Württembergs

w u r d e n a b g e g e b e n f ü r																							Schlüssel	
PDS		APD		Soli- darität		CM		GRAUE		NATUR- GESETZ		MLPD		ÖDP		PBC		STATT Partei		Sonstige Parteien		Einzel- bewerber		
Anz.	%	Anz.	%	Anz.	%	Anz.	%	Anz.	%	Anz.	%	Anz.	%	Anz.	%	Anz.	%	Anz.	%	Anz.	%	Anz.		%
																							127	
5 0,2		8 0,3						11 0,4 4 0,2		10 0,4 8 0,3				35 1,4 21 0,8		30 1,2 27 1,1		1 0,0						127100
		1 0,5						4 2,0 3 1,5		1 0,5 1 0,5				8 4,0 5 2,5		5 2,5 3 1,5								
5 0,2		9 0,3						15 0,6 7 0,3		11 0,4 9 0,3				43 1,6 26 1,0		35 1,3 30 1,1		1 0,0						
20 0,8		13 0,5		1 0,0		8 0,3		15 0,6 13 0,5		11 0,4 9 0,3		1 0,0		43 1,6 41 1,5		36 1,4 34 1,3		9 0,3						127071
1 0,8								1 0,8 1 0,8						2 1,7		3 2,5 3 2,5								
21 0,8		13 0,5		1 0,0		8 0,3		16 0,6 14 0,5		11 0,4 9 0,3		1 0,0		45 1,6 41 1,5		39 1,4 37 1,3		9 0,3						
10 0,4		15 0,7				3 0,1		20 0,9 9 0,4		10 0,4 5 0,2		3 0,1		43 1,9 50 2,2		29 1,3 24 1,0		2 0,1						127073
1 0,8		2 1,6						1 0,8 2 1,6						2 1,5 2 1,6		4 3,1 4 3,1								
11 0,5		17 0,7				3 0,1		21 0,9 11 0,5		10 0,4 5 0,2		3 0,1		45 1,9 52 2,1		33 1,4 28 1,2		2 0,1						
14 0,4		22 0,7				3 0,1		23 0,7 13 0,4		12 0,4 5 0,2		4 0,1		70 2,2 60 1,9		35 1,1 28 0,9		8 0,2						127075
1 0,5		2 1,0						3 1,4 1 0,5		1 0,5				8 3,9 3 1,5		2 1,0 2 1,0								
15 0,4		24 0,7				3 0,1		26 0,8 14 0,4		13 0,4 5 0,1		4 0,1		78 2,3 63 1,8		37 1,1 30 0,9		8 0,2						
140 0,8		56 0,3				23 0,1		114 0,7 63 0,4		57 0,3 27 0,2		12 0,1		265 1,5 189 1,1		150 0,9 106 0,6		16 0,1						127076
20 0,9		5 0,2				3 0,1		30 1,4 18 0,8		6 0,3 3 0,1				52 2,4 35 1,6		18 0,8 9 0,4		4 0,2						
160 0,8		61 0,3				26 0,1		144 0,7 81 0,4		63 0,3 30 0,2		12 0,1		317 1,6 224 1,1		168 0,9 115 0,6		20 0,1						
1 0,1		6 0,4		1 0,1		4 0,3		4 0,3 4 0,3		7 0,5 3 0,2				34 2,2 25 1,6		10 0,7 8 0,5		2 0,1						127104
3 3,4														1 1,1										
4 0,2		6 0,4		1 0,1		4 0,2		4 0,2 4 0,2		7 0,4 3 0,2				34 2,1 26 1,6		10 0,6 8 0,5		2 0,1						
1 0,1		6 0,4				2 0,1		6 0,4 6 0,4		4 0,3 4 0,3				25 1,9 30 2,2		4 0,3 4 0,3		3 0,2						127079
1 1,0								3 3,0 2 2,0						1 1,0 1 1,0		1 1,0								
2 0,1		6 0,4				2 0,1		9 0,6 8 0,6		4 0,3 4 0,3				26 1,8 31 2,1		5 0,3 4 0,3		3 0,2						

Stadtkreis / Landkreis Gemeinde		Wahl- berech- tigte	Wäh- ler	Wahl- betei- ligung	Erst-/ Zweit- stim- men	Un- gültige Stimmen		Gültige Stimmen	V o n d e n g ü l t i g e n S t i m m e n							
									CDU		SPD		FDP/FVP		GRÜNE	
Schlüssel	Name	Anz.		%	E/Z	Anz.	%	Anz.		%	Anz.	%	Anz.	%	Anz.	%
127 Noch: Landkreis Schwäbisch Hall																
127086	Untermünkheim	2190	1681	(80,1)	E	19	1,1	1662	643	38,7	596	35,9	200	12,0	80	4,8
	Ohne Briefwahl				Z	16	1,0	1665	614	36,9	559	33,6	229	13,8	127	7,6
	Briefwahl		81		E	2	2,5	79	28	35,4	19	24,1	9	11,4	12	15,2
					Z	2	2,5	79	27	34,2	16	20,3	12	15,2	15	19,0
	Zusammen	2190	1762	80,5	E	21	1,2	1741	671	38,5	615	35,3	209	12,0	92	5,3
					Z	18	1,0	1744	641	36,8	575	33,0	241	13,8	142	8,1
127089	Vellberg, Stadt	2884	2094	(78,2)	E	28	1,3	2066	734	35,5	744	36,0	187	9,1	127	6,1
	Ohne Briefwahl				Z	24	1,1	2070	738	35,7	751	36,3	244	11,8	161	7,8
	Briefwahl		181		E	1	0,6	180	68	37,8	67	37,2	14	7,8	12	6,7
					Z	1	0,6	180	68	37,8	56	31,1	23	12,8	21	11,7
	Zusammen	2884	2275	78,9	E	29	1,3	2246	802	35,7	811	36,1	201	8,9	139	6,2
					Z	25	1,1	2250	806	35,8	807	35,9	267	11,9	182	8,1
127091	Wailhausen	2009	1455	(74,8)	E	19	1,3	1436	621	43,2	494	34,4	126	8,8	84	5,8
	Ohne Briefwahl				Z	20	1,4	1435	623	43,4	425	29,6	127	8,9	130	9,1
	Briefwahl		61		E	1	1,6	60	29	48,3	12	20,0	4	6,7	11	18,3
					Z	0	0,0	61	20	32,8	11	18,0	12	19,7	13	21,3
	Zusammen	2009	1516	75,5	E	20	1,3	1496	650	43,4	506	33,8	130	8,7	95	6,4
					Z	20	1,3	1496	643	43,0	436	29,1	139	9,3	143	9,6
127099	Wolpertshausen	1126	825	(77,2)	E	32	3,9	793	316	39,8	185	23,3	96	12,1	54	6,8
	Ohne Briefwahl				Z	22	2,7	803	321	40,0	190	23,7	111	13,8	92	11,5
	Briefwahl		56		E	1	1,8	55	24	43,6	12	21,8	2	3,6	9	16,4
					Z	0	0,0	56	29	51,8	13	23,2	5	8,9	6	10,7
	Zusammen	1126	881	78,2	E	33	3,7	848	340	40,1	197	23,2	98	11,6	63	7,4
					Z	22	2,5	859	350	40,7	203	23,6	116	13,5	98	11,4
127	Landkreis Schwäbisch Hall insgesamt	128512	91093	(75,5)	E	1536	1,7	89557	36096	40,3	33657	37,6	8094	9,0	5006	5,6
	Ohne Briefwahl				Z	1254	1,4	89839	35720	39,8	30350	33,8	9454	10,5	7406	8,2
	Briefwahl		7726		E	47	0,6	7679	3157	41,1	2587	33,7	642	8,4	732	9,5
					Z	32	0,4	7694	2923	38,0	2153	28,0	1047	13,6	1033	13,4
	Zusammen	128512	98819	76,9	E	1583	1,6	97236	39253	40,4	36244	37,3	8736	9,0	5738	5,9
					Z	1286	1,3	97533	38643	39,6	32503	33,3	10501	10,8	8439	8,7
128	Landkreis Main-Tauber-Kreis															
128138	Ahorn	1789	1368	(80,1)	E	33	2,4	1335	706	52,9	420	31,5	61	4,6	66	4,9
	Ohne Briefwahl				Z	34	2,5	1334	676	50,7	409	30,7	93	7,0	63	4,7
	Briefwahl		80		E	0	0,0	80	37	46,3	26	32,5	5	6,3	7	8,8
					Z	0	0,0	80	34	42,5	23	28,8	9	11,3	8	10,0
	Zusammen	1789	1448	80,9	E	33	2,3	1415	743	52,5	446	31,5	66	4,7	73	5,2
					Z	34	2,3	1414	710	50,2	432	30,6	102	7,2	71	5,0
128006	Assamstadt	1456	1198	(88,6)	E	15	1,3	1183	893	75,5	169	14,3	23	1,9	38	3,2
	Ohne Briefwahl				Z	20	1,7	1178	861	73,1	156	13,2	54	4,6	37	3,1
	Briefwahl		100		E	0	0,0	100	74	74,0	11	11,0			8	8,0
					Z	1	1,0	99	68	68,7	6	6,1	5	5,1	11	11,1
	Zusammen	1456	1298	89,1	E	15	1,2	1283	967	75,4	180	14,0	23	1,8	46	3,6
					Z	21	1,6	1277	929	72,7	162	12,7	59	4,6	48	3,8

Stadt- und Landkreisen Baden-Württembergs

wurden abgegeben für																						Schlüssel			
PDS		APD		Solidarität		CM		GRAUE		NATURGESETZ		MLPD		ÖDP		PBC		STATT Partei		Sonstige Parteien			Einzelbewerber		
Anz.	%	Anz.	%	Anz.	%	Anz.	%	Anz.	%	Anz.	%	Anz.	%	Anz.	%	Anz.	%	Anz.	%	Anz.	%		Anz.	%	
127																									
4 0,2		11 0,7				3 0,2		11 0,7 9 0,5		5 0,3 4 0,2		1 0,1		52 3,1 31 1,9		39 2,3 34 2,0		3 0,2							127086
1 1,3		1 1,3						1 1,3		1 1,3 1 1,3				2 2,5 1 1,3		4 5,1 3 3,8									
5 0,3		12 0,7				3 0,2		12 0,7 9 0,5		6 0,3 5 0,3		1 0,1		54 3,1 32 1,8		43 2,5 37 2,1		3 0,2							
15 0,7		8 0,4				1 0,0		10 0,5 8 0,4		7 0,3 6 0,3		3 0,1		174 8,4 51 2,5		19 0,9 20 1,0									127089
5 2,8								4 2,2		1 0,6				8 4,4 2 1,1		3 1,7 3 1,7									
20 0,9		8 0,4				1 0,0		14 0,6 8 0,4		8 0,4 6 0,3		3 0,1		182 8,1 53 2,4		22 1,0 23 1,0									
17 1,2		12 0,8				6 0,4		12 0,8 8 0,6		6 0,4 2 0,1				18 1,3 19 1,3		36 2,5 20 1,4		1 0,1							127091
		1 1,6				1 1,6								1 1,7 3 4,9											
17 1,1		13 0,9				7 0,5		12 0,8 8 0,5		6 0,4 2 0,1				19 1,3 22 1,5		36 2,4 20 1,3		1 0,1							
4 0,5		3 0,4		3 0,4				1 0,1 2 0,2		1 0,1 2 0,2		2 0,2		10313,0 33 4,1		17 2,1 15 1,9									127099
1 1,8														712,7 1 1,8											
5 0,6		3 0,3		3 0,3				1 0,1 2 0,2		1 0,1 2 0,2		2 0,2		11013,0 34 4,0		17 2,0 15 1,7									
486 0,5		383 0,4		15 0,0		117 0,1		529 0,6 341 0,4		285 0,3 175 0,2		35 0,0		1924 2,1 1314 1,5		1017 1,1 797 0,9		121 0,1							127
80 1,0		28 0,4		2 0,0		9 0,1		100 1,3 59 0,8		17 0,2 12 0,2		2 0,0		177 2,3 96 1,2		108 1,4 64 0,8		13 0,2							
566 0,6		411 0,4		17 0,0		126 0,1		629 0,6 400 0,4		302 0,3 187 0,2		37 0,0		2101 2,2 1410 1,4		1125 1,2 861 0,9		134 0,1							
128																									
2 0,1		7 0,5		2 0,1		4 0,3		3 0,2		8 0,6 10 0,7				19 1,4 17 1,3		9 0,7 6 0,4									128138
		2 2,5						2 2,5		1 1,3				2 2,5		1 1,3									
2 0,1		9 0,6		2 0,1		4 0,3		5 0,4		9 0,6 10 0,7				21 1,5 17 1,2		10 0,7 6 0,4									
4 0,3		7 0,6				1 0,1				7 0,6 2 0,2				16 1,4 12 1,0		2 0,2		1 0,1							128006
		1 1,0						1 1,0						5 5,0 6 6,1											
4 0,3		8 0,6				1 0,1		1 0,1		7 0,5 2 0,2				21 1,6 18 1,4		2 0,2		1 0,1							

Stadtkreis / Landkreis Gemeinde		Wahl- berech- tigte	Wäh- ler	Wahl- betei- ligung	Erst-/ Zweit- stim- men	Un- gültige Stimmen		Gültige Stimmen	V o n d e n g ü l t i g e n S t i m m e n									
									CDU		SPD		FDP/FVP		GRÜNE		REP	
Schlüssel	Name	Anz.		%	E/Z	Anz.	%	Anz.		%	Anz.	%	Anz.	%	Anz.	%		
128	Noch: Landkreis Main-Tauber-Kreis																	
128007	Bad Mergentheim, Stadt	16537	11637	(77,9)	E	200	1,7	11437	6491	56,8	3152	27,6	440	3,8	764	6,7	348	3,0
	Ohne Briefwahl				Z	146	1,3	11491	5973	52,0	2965	25,8	1064	9,3	794	6,9	352	3,1
	Briefwahl	1527			E	21	1,4	1506	882	58,6	365	24,2	62	4,1	116	7,7	28	1,9
					Z	17	1,1	1510	795	52,6	304	20,1	191	12,6	124	8,2	30	2,0
	Zusammen	16537	13164	79,6	E	221	1,7	12943	7373	57,0	3517	27,2	502	3,9	880	6,8	376	2,9
					Z	163	1,2	13001	6768	52,1	3269	25,1	1255	9,7	918	7,1	382	2,9
128014	Boxberg, Stadt	5354	3867	(75,1)	E	90	2,3	3777	1742	46,1	1298	34,4	182	4,8	235	6,2	197	5,2
	Ohne Briefwahl				Z	83	2,1	3784	1573	41,6	1254	33,1	348	9,2	255	6,7	192	5,1
	Briefwahl	192			E	0	0,0	192	100	52,1	53	27,6			21	10,9	10	5,2
					Z	2	1,0	190	87	45,8	49	25,8	12	6,3	23	12,1	8	4,2
	Zusammen	5354	4059	75,8	E	90	2,2	3969	1842	46,4	1351	34,0	182	4,6	256	6,4	207	5,2
					Z	85	2,1	3974	1660	41,8	1303	32,8	360	9,1	278	7,0	200	5,0
128020	Creglingen, Stadt	3958	2898	(76,1)	E	34	1,2	2864	1366	47,7	962	33,6	176	6,1	160	5,6	132	4,6
	Ohne Briefwahl				Z	25	0,9	2873	1153	40,1	846	29,4	408	14,2	222	7,7	142	4,9
	Briefwahl	142			E	1	0,7	141	66	46,8	31	22,0	8	5,7	21	14,9	8	5,7
					Z	1	0,7	141	56	39,7	33	23,4	19	13,5	22	15,6	8	5,7
	Zusammen	3958	3040	76,8	E	35	1,2	3005	1432	47,7	993	33,0	184	6,1	181	6,0	140	4,7
					Z	26	0,9	3014	1209	40,1	879	29,2	427	14,2	244	8,1	150	5,0
128039	Freudenberg, Stadt	3041	2324	(82,6)	E	44	1,9	2280	1409	61,8	618	27,1	71	3,1	109	4,8	46	2,0
	Ohne Briefwahl				Z	34	1,5	2290	1391	60,7	573	25,0	116	5,1	114	5,0	52	2,3
	Briefwahl	220			E	0	0,0	220	155	70,5	48	21,8	6	2,7	6	2,7	2	0,9
					Z	0	0,0	220	147	66,8	41	18,6	18	8,2	9	4,1	1	0,5
	Zusammen	3041	2544	83,7	E	44	1,7	2500	1564	62,6	666	26,6	77	3,1	115	4,6	48	1,9
					Z	34	1,3	2510	1538	61,3	614	24,5	134	5,3	123	4,9	53	2,1
128045	Großbrinderfeld	2927	2220	(79,7)	E	51	2,3	2169	1232	56,8	598	27,6	49	2,3	134	6,2	88	4,1
	Ohne Briefwahl				Z	31	1,4	2189	1191	54,4	587	26,8	121	5,5	136	6,2	85	3,9
	Briefwahl	137			E	1	0,7	136	64	47,1	47	34,6	3	2,2	19	14,0	1	0,7
					Z	0	0,0	137	64	46,7	41	29,9	5	3,6	23	16,8	1	0,7
	Zusammen	2927	2357	80,5	E	52	2,2	2305	1296	56,2	645	28,0	52	2,3	153	6,6	89	3,9
					Z	31	1,3	2326	1255	54,0	628	27,0	126	5,4	159	6,8	86	3,7
128047	Grünsfeld, Stadt	2806	2202	(83,1)	E	69	3,1	2133	1239	58,1	568	26,6	43	2,0	116	5,4	105	4,9
	Ohne Briefwahl				Z	48	2,2	2154	1204	55,9	533	24,7	115	5,3	115	5,3	101	4,7
	Briefwahl	147			E	0	0,0	147	86	58,5	36	24,5	2	1,4	13	8,8	3	2,0
					Z	0	0,0	147	83	56,5	35	23,8	7	4,8	10	6,8	3	2,0
	Zusammen	2806	2349	83,7	E	69	2,9	2280	1325	58,1	604	26,5	45	2,0	129	5,7	108	4,7
					Z	48	2,0	2301	1287	55,9	568	24,7	122	5,3	125	5,4	104	4,5
128058	Igersheim	4026	2926	(79,8)	E	50	1,7	2876	1679	58,4	727	25,3	95	3,3	208	7,2	84	2,9
	Ohne Briefwahl				Z	36	1,2	2890	1599	55,3	694	24,0	219	7,6	216	7,5	81	2,8
	Briefwahl	346			E	5	1,4	341	194	56,9	87	25,5	13	3,8	22	6,5	11	3,2
					Z	3	0,9	343	163	47,5	80	23,3	49	14,3	26	7,6	9	2,6
	Zusammen	4026	3272	81,3	E	55	1,7	3217	1873	58,2	814	25,3	108	3,4	230	7,1	95	3,0
					Z	39	1,2	3233	1762	54,5	774	23,9	268	8,3	242	7,5	90	2,8

Stadt- und Landkreisen Baden-Württembergs

wurden abgegeben für																						Schlüssel		
PDS		APD		Solidarität		CM		GRAUE		NATUR-GESETZ		MLPD		ÖDP		PBC		STATT Partei		Sonstige Parteien			Einzelbewerber	
Anz.	%	Anz.	%	Anz.	%	Anz.	%	Anz.	%	Anz.	%	Anz.	%	Anz.	%	Anz.	%	Anz.	%	Anz.	%		Anz.	%
128																								
61	0,5	55	0,5	2	0,0	19	0,2	37	0,3	39	0,3	1	0,0	152	1,3	51	0,4							128007
										20	0,2			84	0,7	42	0,4	22	0,2					
14	0,9	2	0,1	2	0,1	3	0,2	5	0,3	13	0,9			31	2,1	9	0,6							
										4	0,3			25	1,7	9	0,6	2	0,1					
75	0,6	57	0,4	4	0,0	22	0,2	42	0,3	52	0,4	1	0,0	183	1,4	60	0,5							
										24	0,2			109	0,8	51	0,4	24	0,2					
128014																								
20	0,5	23	0,6	2	0,1	5	0,1	14	0,4	17	0,5	1	0,0	83	2,2	23	0,6							
										12	0,3			60	1,6	17	0,4	8	0,2					
2	1,1	1	0,5			1	0,5	2	1,1	2	1,0			5	2,6	1	0,5							
										1	0,5			3	1,6	1	0,5							
22	0,6	24	0,6	2	0,1	6	0,2	16	0,4	19	0,5	1	0,0	88	2,2	24	0,6							
										13	0,3			63	1,6	18	0,5	8	0,2					
128020																								
15	0,5	14	0,5	1	0,0	6	0,2	2	0,1	16	0,6			35	1,2	17	0,6							
										4	0,1			39	1,4	19	0,7	2	0,1					
1	0,7									3	2,1			1	0,7	3	2,1							
																2	1,4							
16	0,5	14	0,5	1	0,0	6	0,2	2	0,1	19	0,6			36	1,2	20	0,7							
										4	0,1			39	1,3	21	0,7	2	0,1					
128039																								
6	0,3	3	0,1			2	0,1	4	0,2	11	0,5			11	0,5	5	0,2							
										7	0,3			17	0,7	2	0,1	3	0,1					
								2	0,9	1	0,5			2	0,9									
										1	0,5			1	0,5									
6	0,2	3	0,1			2	0,1	6	0,2	12	0,5			13	0,5	5	0,2							
										8	0,3			18	0,7	2	0,1	3	0,1					
128045																								
13	0,6	11	0,5	3	0,1	8	0,4	5	0,2	19	0,9			45	2,1	4	0,2							
										2	0,1			18	0,8	5	0,2	4	0,2					
		1	0,7											1	0,7	1	0,7							
														1	0,7	1	0,7							
13	0,6	12	0,5	3	0,1	8	0,3	5	0,2	19	0,8			46	2,0	5	0,2							
										2	0,1			19	0,8	6	0,3	4	0,2					
128047																								
10	0,5	14	0,6	5	0,2	8	0,4	11	0,5	10	0,5			48	2,3	4	0,2							
										3	0,1			32	1,5	1	0,0	2	0,1					
1	0,7									3	2,0			3	2,0	1	0,7							
								2	1,4	3	2,0			2	1,4			1	0,7					
11	0,5	14	0,6	5	0,2	8	0,3	13	0,6	13	0,6			51	2,2	5	0,2							
										6	0,3			34	1,5	1	0,0	3	0,1					
128058																								
20	0,7	15	0,5			6	0,2	4	0,1	21	0,7			56	1,9	6	0,2							
										3	0,1			24	0,8	4	0,1	5	0,2					
1	0,3	3	0,9			5	1,5			2	0,6			9	2,6	3	0,9							
										1	0,3			3	0,9			3	0,9					
21	0,6	18	0,6			11	0,3	4	0,1	23	0,7			65	2,0	9	0,3							
										4	0,1			27	0,8	4	0,1	8	0,2					

Stadtkreis / Landkreis Gemeinde		Wahl- berech- tigte	Wäh- ler	Wahl- betei- ligung	Erst-/ Zweit- stim- men	Un- gültige Stimmen		Gültige Stimmen	V o n d e n g ü l t i g e n S t i m m e n									
									CDU		SPD		FDP/FVP		GRÜNE		REP	
Schlüssel	Name	Anz.		%	E/Z	Anz.	%	Anz.		%	Anz.	%	Anz.	%	Anz.	%		
128	Noch: Landkreis Main-Tauber-Kreis																	
128061	Königheim	2676	2076 (82,4)	E	41	2,0	2035	1312	64,5	487	23,9	57	2,8	103	5,1	42	2,1	
	Ohne Briefwahl			Z	38	1,8	2038	1282	62,9	433	21,2	126	6,2	105	5,2	46	2,3	
	Briefwahl		149	E	1	0,7	148	93	62,8	35	23,6	1	0,7	12	8,1	3	2,0	
				Z	0	0,0	149	95	63,8	31	20,8	2	1,3	16	10,7	2	1,3	
	Zusammen	2676	2225 83,1	E	42	1,9	2183	1405	64,4	522	23,9	58	2,7	115	5,3	45	2,1	
				Z	38	1,7	2187	1377	63,0	464	21,2	128	5,9	121	5,5	48	2,2	
128064	Külsheim, Stadt	4333	3379 (82,9)	E	70	2,1	3309	2241	67,7	642	19,4	90	2,7	167	5,0	100	3,0	
	Ohne Briefwahl			Z	65	1,9	3314	2177	65,7	571	17,2	196	5,9	170	5,1	102	3,1	
	Briefwahl		244	E	2	0,8	242	157	64,9	46	19,0	6	2,5	24	9,9	5	2,1	
				Z	2	0,8	242	146	60,3	41	16,9	18	7,4	22	9,1	6	2,5	
	Zusammen	4333	3623 83,6	E	72	2,0	3551	2398	67,5	688	19,4	96	2,7	191	5,4	105	3,0	
				Z	67	1,8	3556	2323	65,3	612	17,2	214	6,0	192	5,4	108	3,0	
128139	Lauda-Königshofen, Stadt	11442	8232 (78,4)	E	167	2,0	8065	4444	55,1	2366	29,3	219	2,7	523	6,5	284	3,5	
	Ohne Briefwahl			Z	131	1,6	8101	4264	52,6	2179	26,9	535	6,6	574	7,1	262	3,2	
	Briefwahl		890	E	11	1,2	879	492	56,0	237	27,0	23	2,6	79	9,0	24	2,7	
				Z	9	1,0	881	462	52,4	207	23,5	68	7,7	87	9,9	25	2,8	
	Zusammen	11442	9122 79,7	E	178	2,0	8944	4936	55,2	2603	29,1	242	2,7	602	6,7	308	3,4	
				Z	140	1,5	8982	4726	52,6	2386	26,6	603	6,7	661	7,4	287	3,2	
128082	Niederstetten, Stadt	4015	2927 (76,0)	E	49	1,7	2878	1567	54,4	827	28,7	129	4,5	147	5,1	123	4,3	
	Ohne Briefwahl			Z	37	1,3	2890	1370	47,4	782	27,1	331	11,5	174	6,0	119	4,1	
	Briefwahl		157	E	0	0,0	157	86	54,8	38	24,2	6	3,8	14	8,9	6	3,8	
				Z	0	0,0	157	69	43,9	35	22,3	25	15,9	13	8,3	7	4,5	
	Zusammen	4015	3084 76,8	E	49	1,6	3035	1653	54,5	865	28,5	135	4,4	161	5,3	129	4,3	
				Z	37	1,2	3047	1439	47,2	817	26,8	356	11,7	187	6,1	126	4,1	
128115	Tauberbischofsheim, Stadt	9559	6898 (79,1)	E	141	2,0	6757	3871	57,3	1797	26,6	201	3,0	487	7,2	186	2,8	
	Ohne Briefwahl			Z	114	1,7	6784	3678	54,2	1643	24,2	545	8,0	481	7,1	164	2,4	
	Briefwahl		797	E	8	1,0	789	482	61,1	183	23,2	22	2,8	65	8,2	15	1,9	
				Z	4	0,5	793	437	55,1	158	19,9	89	11,2	73	9,2	15	1,9	
	Zusammen	9559	7695 80,5	E	149	1,9	7546	4353	57,7	1980	26,2	223	3,0	552	7,3	201	2,7	
				Z	118	1,5	7577	4115	54,3	1801	23,8	634	8,4	554	7,3	179	2,4	
128126	Weikersheim, Stadt	5643	4110 (77,7)	E	57	1,4	4053	2170	53,5	1270	31,3	159	3,9	216	5,3	114	2,8	
	Ohne Briefwahl			Z	50	1,2	4060	1933	47,6	1214	29,9	394	9,7	259	6,4	100	2,5	
	Briefwahl		340	E	6	1,8	334	149	44,6	106	31,7	11	3,3	40	12,0	7	2,1	
				Z	0	0,0	340	125	36,8	99	29,1	43	12,6	37	10,9	4	1,2	
	Zusammen	5643	4450 78,9	E	63	1,4	4387	2319	52,9	1376	31,4	170	3,9	256	5,8	121	2,8	
				Z	50	1,1	4400	2058	46,8	1313	29,8	437	9,9	296	6,7	104	2,4	
128128	Werbach	2680	2106 (81,7)	E	41	1,9	2065	1102	53,4	690	33,4	70	3,4	92	4,5	57	2,8	
	Ohne Briefwahl			Z	29	1,4	2077	1045	50,3	670	32,3	133	6,4	103	5,0	59	2,8	
	Briefwahl		98	E	0	0,0	98	66	67,3	16	16,3	1	1,0	11	11,2			
				Z	0	0,0	98	61	62,2	13	13,3	6	6,1	15	15,3			
	Zusammen	2680	2204 82,2	E	41	1,9	2163	1168	54,0	706	32,6	71	3,3	103	4,8	57	2,6	
				Z	29	1,3	2175	1106	50,9	683	31,4	139	6,4	118	5,4	59	2,7	

Stadt- und Landkreisen Baden-Württembergs

wurden abgegeben für																								Schlüssel
PDS		APD		Solli- darität		CM		GRAUE		NATUR- GESETZ		MLPD		ÖDP		PBC		STATT Partei		Sonstige Parteien		Einzel- bewerber		
Anz.	%	Anz.	%	Anz.	%	Anz.	%	Anz.	%	Anz.	%	Anz.	%	Anz.	%	Anz.	%	Anz.	%	Anz.	%	Anz.	%	
																								128
5 0,2		5 0,2		1 0,0		6 0,3		1 0,0		2 0,1 4 0,2				27 1,3 17 0,8		5 0,2 6 0,3		1 0,0						128061
						2 1,3				1 0,7				2 1,4 1 0,7		1 0,7								
5 0,2		5 0,2		1 0,0		8 0,4		1 0,0		3 0,1 4 0,2				29 1,3 18 0,8		6 0,3 6 0,3		1 0,0						
9 0,3		10 0,3				14 0,4		2 0,1		11 0,3 5 0,2				46 1,4 47 1,4		12 0,4 7 0,2		4 0,1						128064
3 1,2						2 0,8		2 0,8		2 0,8				1 0,4 1 0,4		1 0,4 1 0,4								
12 0,3		10 0,3				16 0,4		4 0,1		13 0,4 5 0,1				47 1,3 48 1,3		13 0,4 8 0,2		4 0,1						
30 0,4		41 0,5		1 0,0		27 0,3		27 0,3		36 0,4 22 0,3		1 0,0		176 2,2 108 1,3		17 0,2 11 0,1		19 0,2						128139
4 0,5		4 0,5				3 0,3		6 0,7		5 0,6 4 0,5				17 1,9 8 0,9		2 0,2		3 0,3						
34 0,4		45 0,5		1 0,0		30 0,3		33 0,4		41 0,5 26 0,3		1 0,0		193 2,2 116 1,3		19 0,2 11 0,1		22 0,2						
14 0,5		20 0,7				6 0,2		9 0,3		24 0,8 9 0,3				34 1,2 27 0,9		27 0,9 26 0,9		3 0,1						128082
1 0,6						1 0,6				4 2,5 3 1,9				1 0,6		2 1,3 2 1,3		1 0,6						
15 0,5		20 0,7				7 0,2		9 0,3		28 0,9 12 0,4				35 1,2 27 0,9		29 1,0 28 0,9		4 0,1						
46 0,7		29 0,4		2 0,0		14 0,2		13 0,2		32 0,5 21 0,3				168 2,5 129 1,9		15 0,2 8 0,1		11 0,2						128115
1 0,1		1 0,1				1 0,1		1 0,1		6 0,8 3 0,4				13 1,6 11 1,4		3 0,4		3 0,4						
47 0,6		30 0,4		2 0,0		15 0,2		14 0,2		38 0,5 24 0,3				181 2,4 140 1,8		18 0,2 8 0,1		14 0,2						
18 0,4		19 0,5				10 0,2		12 0,3		51 1,3 17 0,4		1 0,0		36 0,9 33 0,8		37 0,9 43 1,1		7 0,2						128126
3 0,9		2 0,6				7 2,1		2 0,6		9 2,7 8 2,4				10 3,0 5 1,5		2 0,6 3 0,9		2 0,6						
21 0,5		21 0,5				17 0,4		14 0,3		60 1,4 25 0,6		1 0,0		46 1,0 38 0,9		39 0,9 46 1,0		9 0,2						
9 0,4		3 0,1		1 0,0		6 0,3		1 0,0		10 0,5 5 0,2		2 0,1		22 1,1 18 0,9		22 1,1 19 0,9		3 0,1						128128
														4 4,1 3 3,1										
9 0,4		3 0,1		1 0,0		6 0,3		1 0,0		10 0,5 5 0,2		2 0,1		26 1,2 21 1,0		22 1,0 19 0,9		3 0,1						

4. Wahlergebnisse in den Gemeinden sowie

Stadtkreis / Landkreis Gemeinde		Wahl- berech- tigte	Wäh- ler	Wahl- betei- ligung	Erst-/ Zweit- stim- men	Un- gültige Stimmen		Gültige Stimmen	V o n d e n g ü l t i g e n S t i m m e n									
									CDU		SPD		FDP/FVP		GRÜNE		REP	
Schlüssel	Name	Anz.		%	E/Z	Anz.	%	Anz.	%	Anz.	%	Anz.	%	Anz.	%			
128	Noch: Landkreis Main-Tauber-Kreis																	
128131	Wertheim, Stadt	17185	12192 (76,5)	E Z	225 1,8	11967	5926 49,5	4330 36,2	374 3,1	788 6,6	336 2,8							
	Ohne Briefwahl				198 1,6	11994	5753 48,0	3992 33,3	797 6,6	814 6,8	334 2,8							
	Briefwahl	1205		E Z	14 1,2	1191	615 51,6	383 32,2	49 4,1	100 8,4	22 1,8							
					6 0,5	1199	561 46,8	324 27,0	139 11,6	125 10,4	24 2,0							
	Zusammen	17185	13397 78,0	E Z	239 1,8	13158	6541 49,7	4713 35,8	423 3,2	888 6,7	358 2,7							
					204 1,5	13193	6314 47,9	4316 32,7	936 7,1	939 7,1	358 2,7							
128137	Wittighausen	1341	1055 (81,9)	E Z	26 2,5	1029	645 62,7	247 24,0	23 2,2	43 4,2	47 4,6							
	Ohne Briefwahl				20 1,9	1035	626 60,5	223 21,5	44 4,3	51 4,9	52 5,0							
	Briefwahl	53		E Z	0 0,0	53	24 45,3	17 32,1	1 1,9	9 17,0								
					0 0,0	53	25 47,2	10 18,9	2 3,8	10 18,9	1 1,9							
	Zusammen	1341	1108 82,6	E Z	26 2,3	1082	669 61,8	264 24,4	24 2,2	52 4,8	47 4,3							
					20 1,8	1088	651 59,8	233 21,4	46 4,2	61 5,6	53 4,9							
128	Landkreis Main-Tauber-Kreis insgesamt	100768	73615 (78,6)	E Z	1403 1,9	72212	40035 55,4	21168 29,3	2462 3,4	4396 6,1	2370 3,3							
	Ohne Briefwahl				1139 1,5	72476	37749 52,1	19724 27,2	5639 7,8	4683 6,5	2328 3,2							
	Briefwahl	6824		E Z	70 1,0	6754	3822 56,6	1765 26,1	219 3,2	587 8,7	148 2,2							
					45 0,7	6779	3478 51,3	1530 22,6	707 10,4	654 9,6	147 2,2							
	Zusammen	100768	80439 79,8	E Z	1473 1,8	78966	43857 55,5	22933 29,0	2681 3,4	4983 6,3	2518 3,2							
					1184 1,5	79255	41227 52,0	21254 26,8	6346 8,0	5337 6,7	2475 3,1							
Region	Ostwürttemberg																	
135	Landkreis Heidenheim																	
135010	Dischingen	3476	2689 (82,0)	E Z	48 1,8	2641	1810 68,5	514 19,5	50 1,9	123 4,7	113 4,3							
	Ohne Briefwahl				53 2,0	2636	1618 61,4	567 21,5	133 5,0	137 5,2	120 4,6							
	Briefwahl	187		E Z	0 0,0	187	99 52,9	65 34,8	7 3,7	12 6,4	2 1,1							
					0 0,0	187	88 47,1	57 30,5	19 10,2	17 9,1	2 1,1							
	Zusammen	3476	2876 82,7	E Z	48 1,7	2828	1909 67,5	579 20,5	57 2,0	135 4,8	115 4,1							
					53 1,8	2823	1706 60,4	624 22,1	152 5,4	154 5,5	122 4,3							
135015	Gerstetten	8396	6052 (76,7)	E Z	117 1,9	5935	2598 43,8	2088 35,2	222 3,7	531 8,9	249 4,2							
	Ohne Briefwahl				103 1,7	5949	2264 38,1	2096 35,2	525 8,8	536 9,0	258 4,3							
	Briefwahl	485		E Z	1 0,2	484	246 50,8	118 24,4	21 4,3	67 13,8	19 3,9							
					1 0,2	484	207 42,8	123 25,4	59 12,2	65 13,4	15 3,1							
	Zusammen	8396	6537 77,9	E Z	118 1,8	6419	2844 44,3	2206 34,4	243 3,8	598 9,3	268 4,2							
					104 1,6	6433	2471 38,4	2219 34,5	584 9,1	601 9,3	273 4,2							
135016	Giengen an der Brenz, Stadt	13013	9293 (78,1)	E Z	206 2,2	9087	4082 44,9	3414 37,6	207 2,3	765 8,4	470 5,2							
	Ohne Briefwahl				189 2,0	9104	3655 40,1	3394 37,3	582 6,4	742 8,2	441 4,8							
	Briefwahl	1049		E Z	5 0,5	1044	473 45,3	342 32,8	46 4,4	114 10,9	41 3,9							
					5 0,5	1044	398 38,1	333 31,9	107 10,2	111 10,6	41 3,9							
	Zusammen	13013	10342 79,5	E Z	211 2,0	10131	4555 45,0	3756 37,1	253 2,5	879 8,7	511 5,0							
					194 1,9	10148	4053 39,9	3727 36,7	689 6,8	853 8,4	482 4,7							
135019	Heidenheim an der Brenz, Stadt	36290	25247 (77,2)	E Z	526 2,1	24721	10487 42,4	9894 40,0	626 2,5	2027 8,2	1178 4,8							
	Ohne Briefwahl				427 1,7	24820	9235 37,2	10016 40,4	1801 7,3	1879 7,6	1152 4,6							
	Briefwahl	3440		E Z	25 0,7	3415	1617 47,3	1103 32,3	102 3,0	395 11,6	91 2,7							
					13 0,4	3427	1352 39,5	1062 31,0	376 11,0	396 11,6	91 2,7							
	Zusammen	36290	28687 79,0	E Z	551 1,9	28136	12104 43,0	10997 39,1	728 2,6	2422 8,6	1259 4,5							
					440 1,5	28247	10587 37,5	11078 39,2	2177 7,7	2275 8,1	1243 4,4							

Stadt- und Landkreisen Baden-Württembergs

w u r d e n a b g e g e b e n f ü r																						Schlüssel		
PDS		APD		Soli- darität		CM		GRAUE		NATUR- GESETZ		MLPD		ÖDP		PBC		STATT Partei		Sonstige Parteien			Einzel- bewerber	
Anz.	%	Anz.	%	Anz.	%	Anz.	%	Anz.	%	Anz.	%	Anz.	%	Anz.	%	Anz.	%	Anz.	%	Anz.	%		Anz.	%
																								128
53	0,4	25	0,2	3	0,0	24	0,2	22	0,2	39	0,3			120	1,0	54	0,5							128131
										22	0,2			88	0,7	59	0,5	8	0,1					
4	0,3	4	0,3			1	0,1	4	0,3	1	0,1			14	1,2	7	0,6							
										2	0,2			9	0,8	2	0,2							
57	0,4	29	0,2	3	0,0	25	0,2	26	0,2	40	0,3			134	1,0	61	0,5							
										24	0,2			97	0,7	61	0,5	8	0,1					
3	0,3	4	0,4			8	0,8	2	0,2	7	0,7			17	1,7									128137
										2	0,2			11	1,1	5	0,5	4	0,4					
2	3,8					1	1,9			1	1,9			1	1,9									
										1	1,9			1	1,9									
5	0,5	4	0,4			9	0,8	2	0,2	8	0,7			18	1,7									
										3	0,3			12	1,1	5	0,5	4	0,4					
338	0,5	305	0,4	23	0,0	174	0,2	169	0,2	360	0,5			1111	1,5	310	0,4							128
										170	0,2	6	0,0	781	1,1	280	0,4	107	0,1					
37	0,5	21	0,3	2	0,0	27	0,4	29	0,4	54	0,8			122	1,8	37	0,5							
										31	0,5			80	1,2	21	0,3	15	0,2					
375	0,5	326	0,4	25	0,0	201	0,3	198	0,2	414	0,5			1233	1,6	347	0,4							
										201	0,3	6	0,0	861	1,1	301	0,4	122	0,2					
																								135
9	0,3	6	0,2	1	0,0	7	0,3	7	0,3	3	0,1			25	0,9	1	0,0			5	0,2			135010
														26	1,0			2	0,1					
1	0,5									1	0,5			2	1,1									
														2	1,1									
10	0,4	6	0,2	1	0,0	7	0,2	7	0,2	4	0,1			27	1,0	1	0,0			5	0,2			
														28	1,0			2	0,1					
26	0,4	17	0,3	1	0,0	9	0,2	29	0,5	16	0,3	2	0,0	172	2,9	69	1,2			6	0,1			135015
														79	1,3	78	1,3	13	0,2					
3	0,6					2	0,4			1	0,2			11	2,3	2	0,4							
														4	0,8	4	0,8	1	0,2					
29	0,5	17	0,3	1	0,0	11	0,2	29	0,5	17	0,3	2	0,0	183	2,9	71	1,1			6	0,1			
														83	1,3	82	1,3	14	0,2					
64	0,7	33	0,4			6	0,1	28	0,3	11	0,1	1	0,0	108	1,2	27	0,3			14	0,2			135016
														103	1,1	26	0,3	18	0,2					
11	1,1	5	0,5			1	0,1	10	1,0	5	0,5			20	1,9	4	0,4			4	0,4			
														15	1,4	3	0,3	4	0,4					
75	0,7	38	0,4			7	0,1	38	0,4	16	0,2	1	0,0	128	1,3	31	0,3			18	0,2			
														118	1,2	29	0,3	22	0,2					
177	0,7	76	0,3			25	0,1	74	0,3	41	0,2	4	0,0	269	1,1	134	0,5			106	0,4			135019
														183	0,7	131	0,5	26	0,1					
53	1,5	10	0,3	4	0,1	11	0,3	10	0,3	3	0,1	8	0,2	64	1,9	18	0,5			25	0,7			
														36	1,1	11	0,3	4	0,1					
230	0,8	86	0,3	4	0,0	36	0,1	84	0,3	44	0,2	12	0,0	333	1,2	152	0,5			131	0,5			
														219	0,8	142	0,5	30	0,1					

4. Wahlergebnisse in den Gemeinden sowie

Stadtkreis / Landkreis Gemeinde		Wahl- berech- tigte	Wäh- ler	Wahl- betei- ligung	Erst-/ Zweit- stim- men	Un- gültige Stimmen		Gültige Stimmen	V o n d e n g ü l t i g e n S t i m m e n								
									CDU		SPD		FDP/FVP		GRÜNE		REP
Schlüssel	Name	Anz.		%	E/Z	Anz.	%	Anz.	%	Anz.	%	Anz.	%	Anz.	%		
135	Noch: Landkreis Heidenheim																
135020	Herbrechtingen, Stadt	9436	6826 (77,7)	E	125	1,8	6701	2986	44,6	2432	36,3	195	2,9	506	7,6	387	5,8
	Z			119	1,7	6707	2644	39,4	2445	36,5	500	7,5	472	7,0	372	5,5	
	Briefwahl	622	E	5	0,8	617	300	48,6	183	29,7	21	3,4	65	10,5	20	3,2	
	Z	2	0,3	620	244	39,4	195	31,5	68	11,0	65	10,5	21	3,4			
	Zusammen	9436	7448	78,9	E	130	1,7	7318	3286	44,9	2615	35,7	216	3,0	571	7,8	407
Z	121	1,6	7327	2888	39,4	2640	36,0	568	7,8	537	7,3	393	5,4				
135021	Hermaringen	1685	1277 (83,2)	E	22	1,7	1255	551	43,9	481	38,3	33	2,6	122	9,7	49	3,9
	Z			24	1,9	1253	481	38,4	475	37,9	100	8,0	117	9,3	49	3,9	
	Briefwahl	144	E	0	0,0	144	67	46,5	54	37,5	6	4,2	10	6,9	3	2,1	
	Z	1	0,7	143	58	40,6	53	37,1	12	8,4	11	7,7	3	2,1			
	Zusammen	1685	1421	84,3	E	22	1,5	1399	618	44,2	535	38,2	39	2,8	132	9,4	52
Z	25	1,8	1396	539	38,6	528	37,8	112	8,0	128	9,2	52	3,7				
135025	Königsbrunn	5719	4197 (80,7)	E	91	2,2	4106	1714	41,7	1781	43,4	85	2,1	314	7,6	143	3,5
	Z			80	1,9	4117	1408	34,2	1833	44,5	302	7,3	294	7,1	135	3,3	
	Briefwahl	496	E	4	0,8	492	232	47,2	161	32,7	20	4,1	52	10,6	13	2,6	
	Z	2	0,4	494	186	37,7	149	30,2	64	13,0	58	11,7	16	3,2			
	Zusammen	5719	4693	82,1	E	95	2,0	4598	1946	42,3	1942	42,2	105	2,3	366	8,0	156
Z	82	1,7	4611	1594	34,6	1982	43,0	366	7,9	352	7,6	151	3,3				
135026	Nattheim	4560	3344 (78,0)	E	58	1,7	3286	1456	44,3	1296	39,4	70	2,1	280	8,5	141	4,3
	Z			63	1,9	3281	1308	39,9	1313	40,0	168	5,1	259	7,9	139	4,2	
	Briefwahl	266	E	0	0,0	266	126	47,4	89	33,5	11	4,1	27	10,2	5	1,9	
	Z	0	0,0	266	113	42,5	79	29,7	31	11,7	28	10,5	4	1,5			
	Zusammen	4560	3610	79,2	E	58	1,6	3552	1582	44,5	1385	39,0	81	2,3	307	8,6	146
Z	63	1,7	3547	1421	40,1	1392	39,2	199	5,6	287	8,1	143	4,0				
135027	Niederstotzingen, Stadt	3321	2444 (79,2)	E	26	1,1	2418	1337	55,3	674	27,9	76	3,1	183	7,6	120	5,0
	Z			28	1,1	2416	1241	51,4	654	27,1	157	6,5	164	6,8	132	5,5	
	Briefwahl	220	E	0	0,0	220	124	56,4	53	24,1	12	5,5	13	5,9	11	5,0	
	Z	0	0,0	220	117	53,2	43	19,5	21	9,5	19	8,6	7	3,2			
	Zusammen	3321	2664	80,2	E	26	1,0	2638	1461	55,4	727	27,6	88	3,3	196	7,4	131
Z	28	1,1	2636	1358	51,5	697	26,4	178	6,8	183	6,9	139	5,3				
135031	Sontheim an der Brenz	3854	3001 (82,5)	E	60	2,0	2941	1517	51,6	932	31,7	90	3,1	196	6,7	153	5,2
	Z			58	1,9	2943	1343	45,6	928	31,5	228	7,7	203	6,9	170	5,8	
	Briefwahl	202	E	2	1,0	200	101	50,5	60	30,0	3	1,5	18	9,0	13	6,5	
	Z	0	0,0	202	85	42,1	54	26,7	21	10,4	19	9,4	12	5,9			
	Zusammen	3854	3203	83,1	E	62	1,9	3141	1618	51,5	992	31,6	93	3,0	214	6,8	166
Z	58	1,8	3145	1428	45,4	982	31,2	249	7,9	222	7,1	182	5,8				
135032	Steinheim am Albuch	6518	4824 (79,7)	E	83	1,7	4741	2283	48,2	1680	35,4	136	2,9	357	7,5	161	3,4
	Z			69	1,4	4755	2018	42,4	1640	34,5	382	8,0	386	8,1	158	3,3	
	Briefwahl	442	E	1	0,2	441	219	49,7	129	29,3	9	2,0	41	9,3	25	5,7	
	Z	0	0,0	442	193	43,7	128	29,0	42	9,5	40	9,0	20	4,5			
	Zusammen	6518	5266	80,8	E	84	1,6	5182	2502	48,3	1809	34,9	145	2,8	398	7,7	186
Z	69	1,3	5197	2211	42,5	1768	34,0	424	8,2	426	8,2	178	3,4				

Stadt- und Landkreisen Baden-Württembergs

w u r d e n a b g e g e b e n f ü r																					Schlüssel			
PDS		APD		Solli- darität		CM		GRAUE		NATUR- GESETZ		MLPD		ÖDP		PBC		STATT Partei		Sonstige Parteien		Einzel- bewerber		
Anz.	%	Anz.	%	Anz.	%	Anz.	%	Anz.	%	Anz.	%	Anz.	%	Anz.	%	Anz.	%	Anz.	%	Anz.		%	Anz.	%
																								135
55	0,8	35	0,5			11	0,2	25	0,4	15	0,2			96	1,4	28	0,4			71	1,1			135020
														77	1,1	42	0,6	14	0,2					
1	0,2	1	0,2					7	1,1					17	2,8	4	0,6			7	1,1			
														12	1,9	4	0,6	2	0,3					135021
56	0,8	36	0,5			11	0,2	32	0,4	15	0,2			113	1,5	32	0,4			78	1,1			
														89	1,2	46	0,6	16	0,2					
2	0,2	3	0,2			3	0,2	2	0,2	3	0,2	1	0,1	7	0,6	9	0,7			3	0,2			135025
														10	0,8	6	0,5	1	0,1					
1	0,7	2	1,4											2	1,4	1	0,7			1	0,7			
														1	0,7	1	0,7	1	0,7					135026
3	0,2	5	0,4			3	0,2	2	0,1	3	0,2	1	0,1	9	0,6	10	0,7			4	0,3			
														11	0,8	7	0,5	2	0,1					
21	0,5	10	0,2			7	0,2	16	0,4	9	0,2	1	0,0	35	0,9	30	0,7			4	0,1			135027
														38	0,9	35	0,9	8	0,2					
6	1,2	3	0,6			1	0,2	2	0,4					8	1,6	4	0,8			2	0,4			
														5	1,0	3	0,6	1	0,2					135028
27	0,6	13	0,3			8	0,2	18	0,4	9	0,2	1	0,0	43	0,9	34	0,7			6	0,1			
														43	0,9	38	0,8	9	0,2					
19	0,6	21	0,6			3	0,1	9	0,3	8	0,2	1	0,0	20	0,6	14	0,4			9	0,3			135029
														17	0,5	13	0,4	3	0,1					
1	0,4	4	1,5					1	0,4	1	0,4			3	1,1	4	1,5			1	0,4			
														1	0,4	2	0,8	1	0,4					135030
20	0,6	25	0,7			3	0,1	10	0,3	9	0,3	1	0,0	23	0,6	18	0,5			10	0,3			
														18	0,5	15	0,4	4	0,1					
5	0,2	7	0,3			2	0,1	13	0,5	7	0,3	7	0,3	17	0,7	7	0,3			4	0,2			135031
														12	0,5	6	0,2	9	0,4					
		2	0,9	1	0,5	1	0,5	3	1,4	2	0,9			7	3,2			3	1,4					
														1	0,5									135032
5	0,2	9	0,3	1	0,0	3	0,1	16	0,6	9	0,3	7	0,3	24	0,9	7	0,3			4	0,2			
														13	0,5	6	0,2	12	0,5					
3	0,1	4	0,1			5	0,2	8	0,3	13	0,4	1	0,0	30	1,0	17	0,6			6	0,2			135033
														21	0,7	16	0,5							
1	0,5					1	0,5	5	2,5					2	1,0	1	0,5			2	1,0			
														3	1,5	1	0,5							135034
4	0,1	4	0,1			6	0,2	13	0,4	13	0,4	1	0,0	32	1,0	18	0,6			8	0,3			
														24	0,8	17	0,5							
12	0,3	17	0,4	1	0,0	8	0,2	12	0,3	13	0,3	1	0,0	54	1,1	66	1,4			4	0,1			135035
														35	0,7	71	1,5	1	0,0					
1	0,2	2	0,5					1	0,2					7	1,6	11	2,5							
														3	0,7	12	2,7							135036
13	0,3	19	0,4	1	0,0	8	0,2	13	0,3	13	0,3	1	0,0	61	1,2	77	1,5			4	0,1			
														38	0,7	83	1,6	1	0,0					

Stadtkreis / Landkreis Gemeinde	Wahl- berech- tigte	Wäh- ler	Wahl- betei- ligung	Erst-/ Zweit- stim- men	Un- gültige Stimmen		Gültige Stimmen	V o n d e n g ü l t i g e n S t i m m e n									
								CDU		SPD		FDP/FVP		GRÜNE		REP	
Schlüssel	Name	Anz.		%	E/Z	Anz.	%	Anz.		%	Anz.	%	Anz.	%	Anz.	%	
135	Landkreis Heidenheim insgesamt																
	Ohne Briefwahl	96268	69194	(78,3)	E	1362	2,0	67832	30821	45,4	25186	37,1	1790	2,6	5404	8,0	
					Z	1213	1,8	67981	27215	40,0	25361	37,3	4878	7,2	5189	7,6	
	Briefwahl		7553		E	43	0,6	7510	3604	48,0	2357	31,4	258	3,4	814	10,8	
					Z	24	0,3	7529	3041	40,4	2276	30,2	820	10,9	829	11,0	
	Zusammen	96268	76747	79,7	E	1405	1,8	75342	34425	45,7	27543	36,6	2048	2,7	6218	8,3	
					Z	1237	1,6	75510	30256	40,1	27637	36,6	5698	7,5	6018	8,0	
136	Landkreis Ostalbkreis																
136088	Aalen, Stadt																
	Ohne Briefwahl	48179	34601	(79,0)	E	626	1,8	33975	15241	44,9	13610	40,1	1530	4,5	2174	6,4	
					Z	530	1,5	34071	13608	39,9	13381	39,3	2729	8,0	2610	7,7	
	Briefwahl		4123		E	24	0,6	4099	1979	48,3	1341	32,7	238	5,8	365	8,9	
					Z	14	0,3	4109	1690	41,1	1261	30,7	502	12,2	450	11,0	
	Zusammen	48179	38724	80,4	E	650	1,7	38074	17220	45,2	14951	39,3	1768	4,6	2539	6,7	
					Z	544	1,4	38180	15298	40,1	14642	38,3	3231	8,5	3060	8,0	
136002	Abtsgmünd																
	Ohne Briefwahl	5138	3783	(78,4)	E	68	1,8	3715	1903	51,2	1263	34,0	106	2,9	296	8,0	
					Z	60	1,6	3723	1639	44,0	1255	33,7	313	8,4	292	7,8	
	Briefwahl		301		E	2	0,7	299	139	46,5	103	34,4	6	2,0	42	14,0	
					Z	1	0,3	300	107	35,7	90	30,0	42	14,0	44	14,7	
	Zusammen	5138	4084	79,5	E	70	1,7	4014	2042	50,9	1366	34,0	112	2,8	338	8,4	
					Z	61	1,5	4023	1746	43,4	1345	33,4	355	8,8	336	8,4	
136003	Adelmannsfelden																
	Ohne Briefwahl	1311	1032	(84,5)	E	40	3,9	992	484	48,8	356	35,9	43	4,3	63	6,4	
					Z	44	4,3	988	411	41,6	355	35,9	85	8,6	70	7,1	
	Briefwahl		87		E	0	0,0	87	42	48,3	33	37,9	1	1,1	7	8,0	
					Z	0	0,0	87	41	47,1	30	34,5	4	4,6	9	10,3	
	Zusammen	1311	1119	85,4	E	40	3,6	1079	526	48,7	389	36,1	44	4,1	70	6,5	
					Z	44	3,9	1075	452	42,0	385	35,8	89	8,3	79	7,3	
136007	Bartholomä																
	Ohne Briefwahl	1485	1106	(78,8)	E	21	1,9	1085	615	56,7	321	29,6	24	2,2	90	8,3	
					Z	18	1,6	1088	539	49,5	338	31,1	73	6,7	80	7,4	
	Briefwahl		78		E	0	0,0	78	39	50,0	22	28,2	4	5,1	11	14,1	
					Z	0	0,0	78	36	46,2	21	26,9	7	9,0	10	12,8	
	Zusammen	1485	1184	79,7	E	21	1,8	1163	654	56,2	343	29,5	28	2,4	101	8,7	
					Z	18	1,5	1166	575	49,3	359	30,8	80	6,9	90	7,7	
136009	Böbingen an der Rems																
	Ohne Briefwahl	3093	2326	(79,4)	E	41	1,8	2285	1209	52,9	718	31,4	57	2,5	181	7,9	
					Z	34	1,5	2292	1051	45,9	717	31,3	176	7,7	162	7,1	
	Briefwahl		160		E	2	1,3	158	98	62,0	27	17,1	4	2,5	23	14,6	
					Z	1	0,6	159	80	50,3	20	12,6	22	13,8	20	12,6	
	Zusammen	3093	2486	80,4	E	43	1,7	2443	1307	53,5	745	30,5	61	2,5	204	8,4	
					Z	35	1,4	2451	1131	46,1	737	30,1	198	8,1	182	7,4	
136010	Bopfingen, Stadt																
	Ohne Briefwahl	8910	6202	(74,9)	E	154	2,5	6048	3085	51,0	2086	34,5	195	3,2	277	4,6	
					Z	132	2,1	6070	2795	46,0	2036	33,5	463	7,6	334	5,5	
	Briefwahl		612		E	3	0,5	609	305	50,1	188	30,9	27	4,4	47	7,7	
					Z	2	0,3	610	261	42,8	188	30,8	66	10,8	50	8,2	
	Zusammen	8910	6814	76,5	E	157	2,3	6657	3390	50,9	2274	34,2	222	3,3	324	4,9	
					Z	134	2,0	6680	3056	45,7	2224	33,3	529	7,9	384	5,7	

Stadt- und Landkreisen Baden-Württembergs

wurden abgegeben für																						Schlüssel			
PDS		APD		Solidarität		CM		GRAUE		NATURGESETZ		MLPD		ÖDP		PBC		STATT Partei		Sonstige Parteien			Einzelbewerber		
Anz.	%	Anz.	%	Anz.	%	Anz.	%	Anz.	%	Anz.	%	Anz.	%	Anz.	%	Anz.	%	Anz.	%	Anz.	%		Anz.	%	
393	0,6	229	0,3	3	0,0	86	0,1	223	0,3	139	0,2	19	0,0	833 601	1,2 0,9	402 424	0,6 0,6	95	0,1	232	0,3				135
79	1,0	29	0,4	5	0,1	17	0,2	39	0,5	13	0,2	8	0,1	143 83	1,9 1,1	49 41	0,7 0,5	17	0,2	42	0,6				
472	0,6	258	0,3	8	0,0	103	0,1	262	0,3	152	0,2	27	0,0	976 684	1,3 0,9	451 465	0,6 0,6	112	0,1	274	0,4				
																								136	
164	0,5	110	0,3	3	0,0	38	0,1	114	0,3	30	0,1	7	0,0	257 210	0,8 0,6	201 144	0,6 0,4	48	0,1	25	0,1				136088
16	0,4	16	0,4	1	0,0	5	0,1	14	0,3	9	0,2	1	0,0	62 32	1,5 0,8	15 12	0,4 0,3	5	0,1	4	0,1				
180	0,5	126	0,3	4	0,0	43	0,1	128	0,3	39	0,1	8	0,0	319 242	0,8 0,6	216 156	0,6 0,4	53	0,1	29	0,1				
13	0,3	24	0,6	1	0,0	8	0,2	15	0,4	8	0,2	2	0,1	25 18	0,7 0,5	3	0,1	3	0,1					136002	
3	1,0	1	0,3					2	0,7					6 4	2,0 1,3			2	0,7						
16	0,4	25	0,6	1	0,0	8	0,2	17	0,4	8	0,2	2	0,0	31 22	0,8 0,5	3	0,1	5	0,1						
5	0,5	6	0,6			3	0,3	1	0,1	2	0,2			7 8	0,7 0,8	5 4	0,5 0,4	1	0,1					136003	
1	1,1					1	1,1							1	1,1	2	2,3								
6	0,6	6	0,6			4	0,4	1	0,1	2	0,2			8 8	0,7 0,7	7 4	0,6 0,4	1	0,1						
3	0,3	5	0,5			3	0,3			2	0,2			2 5	0,2 0,5	5	0,5					136007			
		1	1,3															2	2,6						
3	0,3	6	0,5			3	0,3			2	0,2			2 5	0,2 0,4	5	0,4	2	0,2						
7	0,3	16	0,7	1	0,0	4	0,2	11	0,5	5	0,2			20 13	0,9 0,6	21	0,9	4	0,2					136009	
1	0,6	2	1,3			1	0,6	3	1,9	2	1,3			2 2	1,3 1,3			1	0,6						
8	0,3	18	0,7	1	0,0	5	0,2	14	0,6	7	0,3			22 15	0,9 0,6	21	0,9	5	0,2						
19	0,3	21	0,3	2	0,0	16	0,3	32	0,5	13	0,2			56 26	0,9 0,4	22 16	0,4 0,3	6	0,1	2	0,0				136010
2	0,3	4	0,7			2	0,3	5	0,8					9 4	1,5 0,7	4 4	0,7 0,7			1	0,2				
21	0,3	25	0,4	2	0,0	18	0,3	37	0,6	13	0,2			65 30	1,0 0,4	26 20	0,4 0,3	6	0,1	3	0,0				

4. Wahlergebnisse in den Gemeinden sowie

Stadtkreis / Landkreis Gemeinde		Wahl- berech- tigte	Wäh- ler	Wahl- betei- ligung	Erst-/ Zweit- stim- men	Un- gültige Stimmen		Gültige Stimmen	V o n d e n g ü l t i g e n S t i m m e n							
									CDU		SPD		FDP/FVP		GRÜNE	
Schlüssel	Name	Anz.		%	E/Z	Anz.	%	Anz.	%	Anz.	%	Anz.	%	Anz.	%	
136	Noch: Landkreis Ostalbkreis															
136015	Durlangen	1981	1497 (79,5)	E Z	29 1,9 24 1,6	1468 1473	872 59,4 773 52,5	389 26,5 402 27,3	29 2,0 69 4,7	110 7,5 116 7,9	62 4,2 68 4,6					
	Ohne Briefwahl															
	Briefwahl	91		E Z	0 0,0 0 0,0	91 91	44 48,4 35 38,5	38 41,8 37 40,7	3 3,3	8 8,8 12 13,2	1 1,1 3 3,3					
	Zusammen	1981	1588 80,2									E Z	29 1,8 24 1,5	1559 1564	916 58,8 808 51,7	427 27,4 439 28,1
	136018	Ellenberg	1195	973 (84,8)	E Z	16 1,6 20 2,1	957 953	650 67,9 615 64,5	184 19,2 164 17,2	22 2,3 55 5,8	48 5,0 56 5,9	40 4,2 34 3,6				
Ohne Briefwahl																
Briefwahl		46		E Z	1 2,2 1 2,2	45 45	26 57,8 27 60,0	8 17,8 6 13,3	1 2,2 2 4,4	7 15,6 7 15,6	3 6,7 1 2,2					
Zusammen		1195	1019 85,3									E Z	17 1,7 21 2,1	1002 998	676 67,5 642 64,3	192 19,2 170 17,0
136019		Ellwangen (Jagst), Stadt	17141	12152 (79,4)	E Z	231 1,9 202 1,7	11921 11950	7221 60,6 6742 56,4	2966 24,9 2849 23,8	421 3,5 925 7,7	802 6,7 823 6,9	340 2,9 287 2,4				
	Ohne Briefwahl															
	Briefwahl	1717		E Z	25 1,5 17 1,0	1692 1700	1006 59,5 949 55,8	400 23,6 366 21,5	74 4,4 156 9,2	141 8,3 147 8,6	49 2,9 36 2,1					
	Zusammen	17141	13869 80,9									E Z	256 1,8 219 1,6	13613 13650	8227 60,4 7691 56,3	3366 24,7 3215 23,6
	136020	Eschach	1135	784 (75,3)	E Z	11 1,4 9 1,1	773 775	387 50,1 290 37,4	236 30,5 240 31,0	34 4,4 102 13,2	71 9,2 70 9,0	34 4,4 39 5,0				
Ohne Briefwahl																
136021	Essingen	4254	3113 (79,5)	E Z	46 1,5 40 1,3	3067 3073	1419 46,3 1246 40,5	1191 38,8 1160 37,7	165 5,4 270 8,8	171 5,6 220 7,2	79 2,6 81 2,6					
	Ohne Briefwahl															
	Briefwahl	318		E Z	2 0,6 2 0,6	316 316	147 46,5 136 43,0	109 34,5 94 29,7	18 5,7 31 9,8	26 8,2 38 12,0	7 2,2 6 1,9					
	Zusammen	4254	3431 80,7									E Z	48 1,4 42 1,2	3383 3389	1566 46,3 1382 40,8	1300 38,4 1254 37,0
	136024	Göggingen	1518	1071 (73,3)	E Z	23 2,1 25 2,3	1048 1046	603 57,5 531 50,8	281 26,8 284 27,2	36 3,4 82 7,8	78 7,4 76 7,3	47 4,5 41 3,9				
Ohne Briefwahl																
Briefwahl		57		E Z	0 0,0 0 0,0	57 57	28 49,1 25 43,9	15 26,3 13 22,8	4 7,0 6 10,5	8 14,0 7 12,3	1 1,8 3 5,3					
Zusammen		1518	1128 74,3									E Z	23 2,0 25 2,2	1105 1103	631 57,1 556 50,4	296 26,8 297 26,9
136027		Gschwend	3566	2419 (72,7)	E Z	55 2,3 54 2,2	2364 2365	1188 50,3 975 41,2	788 33,3 784 33,2	75 3,2 217 9,2	183 7,7 178 7,5	106 4,5 98 4,1				
	Ohne Briefwahl															
	Briefwahl	230		E Z	2 0,9 1 0,4	228 229	136 59,6 107 46,7	56 24,6 59 25,8	3 1,3 21 9,2	23 10,1 24 10,5	6 2,6 7 3,1					
	Zusammen	3566	2649 74,3									E Z	57 2,2 55 2,1	2592 2594	1324 51,1 1082 41,7	844 32,6 843 32,5
	136028	Heubach, Stadt	6966	4887 (76,3)	E Z	145 3,0 112 2,3	4742 4775	2283 48,1 1991 41,7	1667 35,2 1666 34,9	145 3,1 391 8,2	424 8,9 397 8,3	196 4,1 172 3,6				
Ohne Briefwahl																
Briefwahl		542		E Z	5 0,9 5 0,9	537 537	304 56,6 240 44,7	129 24,0 115 21,4	17 3,2 84 15,6	61 11,4 62 11,5	19 3,5 13 2,4					
Zusammen		6966	5429 77,9									E Z	150 2,8 117 2,2	5279 5312	2587 49,0 2231 42,0	1796 34,0 1781 33,5

Stadt- und Landkreisen Baden-Württembergs

wurden abgegeben für																						Schlüssel		
PDS		APD		Solidarität		CM		GRAUE		NATUR-GESETZ		MLPD		ÖDP		PBC		STATT Partei		Sonstige Parteien			Einzelbewerber	
Anz.	%	Anz.	%	Anz.	%	Anz.	%	Anz.	%	Anz.	%	Anz.	%	Anz.	%	Anz.	%	Anz.	%	Anz.	%		Anz.	%
																							136	
3 0,2		7 0,5		1 0,1		2 0,1		10 0,7		8 0,5				6 0,4 4 0,3		4 0,3		6 0,4						136015
								1 1,1						6 0,4 4 0,3		4 0,3		6 0,4						
3 0,2		7 0,4		1 0,1		2 0,1		11 0,7		8 0,5				6 0,4 4 0,3		4 0,3		6 0,4						
3 0,3		5 0,5				3 0,3		4 0,4		1 0,1				11 1,1 11 1,2		1 0,1 1 0,1		1 0,1		1 0,1				136018
1 2,2								1 2,2																
4 0,4		5 0,5				3 0,3		5 0,5		1 0,1				11 1,1 11 1,1		1 0,1 1 0,1		1 0,1		1 0,1				
49 0,4		38 0,3		2 0,0		31 0,3		62 0,5		16 0,1		2 0,0		107 0,9 68 0,6		52 0,4 36 0,3		20 0,2		12 0,1				136019
7 0,4		6 0,4				3 0,2		8 0,5		1 0,1				15 0,9 12 0,7		7 0,4 7 0,4		2 0,1						
56 0,4		44 0,3		2 0,0		34 0,2		70 0,5		17 0,1		2 0,0		122 0,9 80 0,6		59 0,4 43 0,3		22 0,2		12 0,1				
3 0,4		4 0,5		1 0,1		1 0,1		1 0,1		1 0,1		1 0,1		11 1,4 15 1,9		4 0,5		3 0,4						136020
16 0,5		20 0,7				8 0,3		18 0,6		3 0,1		1 0,0		14 0,5 9 0,3		27 0,9 15 0,5		6 0,2		1 0,0				136021
4 1,3		1 0,3				1 0,3		2 0,6						4 1,3 1 0,3		3 0,9 1 0,3		1 0,3		2 0,6				
20 0,6		21 0,6				9 0,3		20 0,6		3 0,1		1 0,0		18 0,5 10 0,3		30 0,9 16 0,5		7 0,2		3 0,1				
6 0,6		5 0,5						1 0,1		5 0,5				3 0,3 1 0,1		11 1,1		3 0,3						136024
		1 1,8						1 1,8						1 1,8 1 1,8										
6 0,5		6 0,5						2 0,2		5 0,5				4 0,4 2 0,2		11 1,0		3 0,3						
13 0,5		5 0,2				1 0,0		11 0,5		12 0,5				24 1,0 34 1,4		29 1,2		8 0,3						136027
2 0,9						2 0,9								4 1,8 3 1,3		3 1,3		1 0,4						
15 0,6		5 0,2				3 0,1		11 0,4		12 0,5				28 1,1 37 1,4		32 1,2		9 0,3						
32 0,7		21 0,4		1 0,0		8 0,2		29 0,6		8 0,2		5 0,1		27 0,6 15 0,3		29 0,6		10 0,2						136028
6 1,1		2 0,4						5 0,9						7 1,3 8 1,5				2 0,4						
38 0,7		23 0,4		1 0,0		8 0,2		34 0,6		8 0,2		5 0,1		34 0,6 23 0,4		29 0,5		12 0,2						

Stadtkreis / Landkreis Gemeinde		Wahl- berech- tigte	Wäh- ler	Wahl- betei- ligung	Erst-/ Zweit- stim- men	Un- gültige Stimmen	Gültige Stimmen	V o n d e n g ü l t i g e n S t i m m e n										
								CDU		SPD		FDP/FVP		GRÜNE		REP		
Schlüssel	Name	Anz.		%	E/Z	Anz.	%	Anz.	%	Anz.	%	Anz.	%	Anz.	%			
136	Noch: Landkreis Ostalbkreis																	
136029	Heuchlingen																	
	Ohne Briefwahl	1322	989	(78,9)	E	18	1,8	971	667	68,7	192	19,8	13	1,3	65	6,7	29	3,0
					Z	16	1,6	973	581	59,7	218	22,4	60	6,2	59	6,1	28	2,9
	Briefwahl		68		E	0	0,0	68	50	73,5	7	10,3			7	10,3	1	1,5
					Z	0	0,0	68	45	66,2	6	8,8	7	10,3	7	10,3	1	1,5
	Zusammen	1322	1057	80,0	E	18	1,7	1039	717	69,0	199	19,2	13	1,3	72	6,9	30	2,9
					Z	16	1,5	1041	626	60,1	224	21,5	67	6,4	66	6,3	29	2,8
136033	Hüttlingen																	
	Ohne Briefwahl	4101	3087	(80,3)	E	70	2,3	3017	1495	49,6	1073	35,6	101	3,3	225	7,5	78	2,6
					Z	55	1,8	3032	1316	43,4	1070	35,3	200	6,6	274	9,0	71	2,3
	Briefwahl		242		E	1	0,4	241	121	50,2	85	35,3	8	3,3	17	7,1	7	2,9
					Z	2	0,8	240	103	42,9	74	30,8	24	10,0	26	10,8	9	3,8
	Zusammen	4101	3329	81,2	E	71	2,1	3258	1616	49,6	1158	35,5	109	3,3	242	7,4	85	2,6
					Z	57	1,7	3272	1419	43,4	1144	35,0	224	6,8	300	9,2	80	2,4
136034	Iggingen																	
	Ohne Briefwahl	1642	1182	(76,7)	E	21	1,8	1161	693	59,7	272	23,4	20	1,7	110	9,5	62	5,3
					Z	19	1,6	1163	600	51,6	296	25,5	80	6,9	88	7,6	65	5,6
	Briefwahl		96		E	0	0,0	96	55	57,3	26	27,1			8	8,3	6	6,3
					Z	0	0,0	96	45	46,9	24	25,0	8	8,3	13	13,5	4	4,2
	Zusammen	1642	1278	77,8	E	21	1,6	1257	748	59,5	298	23,7	20	1,6	118	9,4	68	5,4
					Z	19	1,5	1259	645	51,2	320	25,4	88	7,0	101	8,0	69	5,5
136035	Jagstzell																	
	Ohne Briefwahl	1706	1327	(82,0)	E	22	1,7	1305	846	64,8	327	25,1	37	2,8	62	4,8	22	1,7
					Z	17	1,3	1310	783	59,8	320	24,4	91	6,9	69	5,3	21	1,6
	Briefwahl		81		E	0	0,0	81	47	58,0	24	29,6	3	3,7	7	8,6		
					Z	0	0,0	81	47	58,0	20	24,7	4	4,9	9	11,1		
	Zusammen	1706	1408	82,5	E	22	1,6	1386	893	64,4	351	25,3	40	2,9	69	5,0	22	1,6
					Z	17	1,2	1391	830	59,7	340	24,4	95	6,8	78	5,6	21	1,5
136037	Kirchheim am Ries																	
	Ohne Briefwahl	1347	996	(79,5)	E	20	2,0	976	612	62,7	255	26,1	29	3,0	44	4,5	26	2,7
					Z	14	1,4	982	560	57,0	250	25,5	72	7,3	53	5,4	30	3,1
	Briefwahl		90		E	0	0,0	90	51	56,7	30	33,3	2	2,2	6	6,7		
					Z	0	0,0	90	47	52,2	24	26,7	5	5,6	12	13,3		
	Zusammen	1347	1086	80,6	E	20	1,8	1066	663	62,2	285	26,7	31	2,9	50	4,7	26	2,4
					Z	14	1,3	1072	607	56,6	274	25,6	77	7,2	65	6,1	30	2,8
136038	Lauchheim, Stadt																	
	Ohne Briefwahl	2973	2133	(77,7)	E	53	2,5	2080	1151	55,3	634	30,5	47	2,3	138	6,6	91	4,4
					Z	53	2,5	2080	1050	50,5	587	28,2	134	6,4	161	7,7	97	4,7
	Briefwahl		216		E	1	0,5	215	123	57,2	59	27,4	9	4,2	16	7,4	6	2,8
					Z	1	0,5	215	108	50,2	58	27,0	22	10,2	21	9,8	4	1,9
	Zusammen	2973	2349	79,0	E	54	2,3	2295	1274	55,5	693	30,2	56	2,4	154	6,7	97	4,2
					Z	54	2,3	2295	1158	50,5	645	28,1	156	6,8	182	7,9	101	4,4
136040	Leinzell																	
	Ohne Briefwahl	1778	1213	(74,0)	E	18	1,5	1195	577	48,3	439	36,7	21	1,8	98	8,2	54	4,5
					Z	21	1,7	1192	499	41,9	449	37,7	81	6,8	83	7,0	49	4,1
	Briefwahl		137		E	1	0,7	136	67	49,3	44	32,4			17	12,5	3	2,2
					Z	2	1,5	135	47	34,8	41	30,4	14	10,4	18	13,3	3	2,2
	Zusammen	1778	1350	75,9	E	19	1,4	1331	644	48,4	483	36,3	21	1,6	115	8,6	57	4,3
					Z	23	1,7	1327	546	41,1	490	36,9	95	7,2	101	7,6	52	3,9

Stadt- und Landkreisen Baden-Württembergs

wurden abgegeben für																				Schlüssel				
PDS		APD		Solit- darität		CM		GRAUE		NATUR- GESETZ		MLPD		ÖDP		PBC		STATT Partei			Sonstige Parteien		Einzel- bewerber	
Anz.	%	Anz.	%	Anz.	%	Anz.	%	Anz.	%	Anz.	%	Anz.	%	Anz.	%	Anz.	%	Anz.	%		Anz.	%	Anz.	%
																								136
2 0,2		7 0,7		1 0,1		2 0,2		4 0,4		2 0,2		1 0,1		5 0,5 4 0,4				4 0,4						136029
								1 1,5		1 1,5				3 4,4										
2 0,2		7 0,7		1 0,1		2 0,2		5 0,5		3 0,3		1 0,1		8 0,8 4 0,4				4 0,4						
6 0,2		9 0,3		1 0,0		8 0,3		15 0,5		5 0,2				34 1,1 33 1,1		10 0,3 15 0,5		9 0,3		1 0,0				136033
1 0,4		1 0,4								1 0,4				2 0,8 1 0,4						1 0,4				
7 0,2		10 0,3		1 0,0		8 0,2		15 0,5		6 0,2				36 1,1 34 1,0		10 0,3 15 0,5		9 0,3		2 0,1				
5 0,4		11 0,9				3 0,3		5 0,4		2 0,2				4 0,3 6 0,5		1 0,1		1 0,1						136034
		1 1,0						1 1,0						1 1,0										
5 0,4		12 1,0				3 0,2		6 0,5		2 0,2				5 0,4 6 0,5		1 0,1		1 0,1						
2 0,2		3 0,2				4 0,3		9 0,7		3 0,2				9 0,7 3 0,2		2 0,2 2 0,2								136035
								1 1,2																
2 0,1		3 0,2				4 0,3		10 0,7		3 0,2				9 0,6 3 0,2		2 0,1 2 0,1								
3 0,3		3 0,3				2 0,2		3 0,3		1 0,1				2 0,2 1 0,1		8 0,8 3 0,3		1 0,1						136037
								1 1,1						1 1,1 1 1,1										
3 0,3		3 0,3				2 0,2		4 0,4		1 0,1				3 0,3 2 0,2		8 0,8 3 0,3		1 0,1						
9 0,4		12 0,6				5 0,2		3 0,1		2 0,1				14 0,7 12 0,6		4 0,2 3 0,1		5 0,2		1 0,0				136038
1 0,5								1 0,5						2 0,9										
10 0,4		12 0,5				5 0,2		4 0,2		2 0,1				16 0,7 12 0,5		4 0,2 3 0,1		5 0,2		1 0,0				
6 0,5		4 0,3				2 0,2		10 0,8		1 0,1				6 0,5 2 0,2		2 0,2		4 0,3						136040
3 2,2		2 1,5												5 3,7 7 5,2										
9 0,7		6 0,5				2 0,2		10 0,8		1 0,1				11 0,8 9 0,7		2 0,2		4 0,3						

Stadtkreis / Landkreis Gemeinde		Wahl- berech- tigte	Wäh- ler	Wahl- betei- ligung	Erst-/ Zweit- stim- men	Un- gültige Stimmen	Gültige Stimmen	V o n d e n g ü l t i g e n S t i m m e n							
								CDU		SPD		FDP/FVP		GRÜNE	
Schlüssel	Name	Anz.		%	E/Z	Anz.	%	Anz.	%	Anz.	%	Anz.	%	Anz.	%
136 Noch: Landkreis Ostalbkreis															
136042	Lorch, Stadt Ohne Briefwahl	7464	5154 (77,1)		E Z	75 1,5 53 1,0	5079 5101	2545 50,1 2103 41,2	1671 32,9 1661 32,6	167 3,3 592 11,6	486 9,6 412 8,1	178 3,5 165 3,2			
	Briefwahl		736		E Z	2 0,3 2 0,3	734 734	340 46,3 277 37,7	261 35,6 248 33,8	23 3,1 88 12,0	72 9,8 70 9,5	31 4,2 33 4,5			
	Zusammen	7464	5890 78,9		E Z	77 1,3 55 0,9	5813 5835	2885 49,6 2380 40,8	1932 33,2 1909 32,7	190 3,3 680 11,7	558 9,6 482 8,3	209 3,6 198 3,4			
136043	Mögglingen Ohne Briefwahl	2688	2028 (81,5)		E Z	49 2,4 34 1,7	1979 1994	1012 51,1 901 45,2	628 31,7 609 30,5	48 2,4 179 9,0	188 9,5 164 8,2	83 4,2 77 3,9			
	Briefwahl		196		E Z	1 0,5 1 0,5	195 195	116 59,5 85 43,6	47 24,1 50 25,6	4 2,1 30 15,4	21 10,8 18 9,2	6 3,1 9 4,6			
	Zusammen	2688	2224 82,7		E Z	50 2,2 35 1,6	2174 2189	1128 51,9 986 45,0	675 31,0 659 30,1	52 2,4 209 9,5	209 9,6 182 8,3	89 4,1 86 3,9			
136044	Mutlangen Ohne Briefwahl	3951	2760 (78,3)		E Z	45 1,6 39 1,4	2715 2721	1355 49,9 1119 41,1	940 34,6 959 35,2	65 2,4 249 9,2	264 9,7 251 9,2	79 2,9 67 2,5			
	Briefwahl		421		E Z	1 0,2 1 0,2	420 420	235 56,0 184 43,8	112 26,7 102 24,3	9 2,1 52 12,4	48 11,4 53 12,6	12 2,9 10 2,4			
	Zusammen	3951	3181 80,5		E Z	46 1,4 40 1,3	3135 3141	1590 50,7 1303 41,5	1052 33,6 1061 33,8	74 2,4 301 9,6	312 10,0 304 9,7	91 2,9 77 2,5			
136045	Neresheim, Stadt Ohne Briefwahl	5781	4368 (80,2)		E Z	87 2,0 70 1,6	4281 4298	2469 57,7 2237 52,0	1122 26,2 1147 26,7	130 3,0 290 6,7	267 6,2 280 6,5	239 5,6 222 5,2			
	Briefwahl		298		E Z	2 0,7 2 0,7	296 296	192 64,9 173 58,4	61 20,6 62 20,9	7 2,4 24 8,1	19 6,4 21 7,1	8 2,7 6 2,0			
	Zusammen	5781	4666 80,7		E Z	89 1,9 72 1,5	4577 4594	2661 58,1 2410 52,5	1183 25,8 1209 26,3	137 3,0 314 6,8	286 6,2 301 6,6	247 5,4 228 5,0			
136046	Neuler Ohne Briefwahl	2096	1633 (84,1)		E Z	46 2,8 45 2,8	1587 1588	1077 67,9 990 62,3	311 19,6 310 19,5	46 2,9 107 6,7	78 4,9 88 5,5	49 3,1 46 2,9			
	Briefwahl		152		E Z	2 1,3 3 2,0	150 149	97 64,7 90 60,4	30 20,0 27 18,1	7 4,7 13 8,7	12 8,0 15 10,1	2 1,3 2 1,3			
	Zusammen	2096	1785 85,2		E Z	48 2,7 48 2,7	1737 1737	1174 67,6 1080 62,2	341 19,6 337 19,4	53 3,1 120 6,9	90 5,2 103 5,9	51 2,9 48 2,8			
136049	Obergröningen Ohne Briefwahl	336	222 (68,5)		E Z	3 1,4 2 0,9	219 220	111 50,7 93 42,3	79 36,1 81 36,8	4 1,8 14 6,4	15 6,8 16 7,3	10 4,6 8 3,6			
136050	Oberkochen, Stadt Ohne Briefwahl	6440	4973 (84,9)		E Z	63 1,3 66 1,3	4910 4907	2546 51,9 2059 42,0	1878 38,2 1982 40,4	106 2,2 338 6,9	225 4,6 288 5,9	100 2,0 101 2,1			
	Briefwahl		566		E Z	4 0,7 5 0,9	562 561	287 51,1 229 40,8	208 37,0 208 37,1	13 2,3 41 7,3	33 5,9 57 10,2	9 1,6 10 1,8			
	Zusammen	6440	5539 86,0		E Z	67 1,2 71 1,3	5472 5468	2833 51,8 2288 41,8	2086 38,1 2190 40,1	119 2,2 379 6,9	258 4,7 345 6,3	109 2,0 111 2,0			
136089	Rainau Ohne Briefwahl	2162	1681 (82,6)		E Z	26 1,5 15 0,9	1655 1666	1026 62,0 966 58,0	423 25,6 409 24,5	45 2,7 91 5,5	84 5,1 106 6,4	52 3,1 50 3,0			
	Briefwahl		124		E Z	3 2,4 3 2,4	121 121	83 68,6 72 59,5	24 19,8 23 19,0	2 1,7 11 9,1	9 7,4 10 8,3	3 2,5 4 3,3			
	Zusammen	2162	1805 83,5		E Z	29 1,6 18 1,0	1776 1787	1109 62,4 1038 58,1	447 25,2 432 24,2	47 2,6 102 5,7	93 5,2 116 6,5	55 3,1 54 3,0			

Stadt- und Landkreisen Baden-Württembergs

wurden abgegeben für																						Schlüssel		
PDS		APD		Solidarität		CM		GRAUE		NATURGESETZ		MLPD		ÖDP		PBC		STATT Partei		Sonstige Parteien			Einzelbewerber	
Anz.	%	Anz.	%	Anz.	%	Anz.	%	Anz.	%	Anz.	%	Anz.	%	Anz.	%	Anz.	%	Anz.	%	Anz.	%		Anz.	%
																								136
18 0,4		31 0,6		3 0,1		5 0,1		22 0,4		17 0,3		1 0,0		32 0,6 26 0,5		32 0,6		13 0,3						136042
4 0,5		2 0,3				2 0,3				1 0,1				7 1,0 4 0,5		5 0,7								
22 0,4		33 0,6		3 0,1		7 0,1		22 0,4		18 0,3		1 0,0		39 0,7 30 0,5		37 0,6		13 0,2						
16 0,8		6 0,3		1 0,1		10 0,5		3 0,2		2 0,1		1 0,1		20 1,0 11 0,6		9 0,5		5 0,3						136043
														1 0,5 2 1,0		1 0,5								
16 0,7		6 0,3		1 0,0		10 0,5		3 0,1		2 0,1		1 0,0		21 1,0 13 0,6		10 0,5		5 0,2						
16 0,6		17 0,6				1 0,0		18 0,7		3 0,1				12 0,4 9 0,3		7 0,3		5 0,2						136044
5 1,2		3 0,7				2 0,5		2 0,5						4 1,0 4 1,0		2 0,5		1 0,2						
21 0,7		20 0,6				3 0,1		20 0,6		3 0,1				16 0,5 13 0,4		9 0,3		6 0,2						
18 0,4		25 0,6		1 0,0		17 0,4		14 0,3		5 0,1				35 0,8 25 0,6		15 0,4 8 0,2		9 0,2		4 0,1				136045
		3 1,0				2 0,7		2 0,7						8 2,7 3 1,0		1 0,3								
18 0,4		28 0,6		1 0,0		19 0,4		16 0,3		5 0,1				43 0,9 28 0,6		16 0,3 8 0,2		9 0,2		4 0,1				
7 0,4		5 0,3				7 0,4		3 0,2		4 0,3				17 1,1 15 0,9		8 0,5 5 0,3		1 0,1		1 0,1				136046
														2 1,3 1 0,7				1 0,7						
7 0,4		5 0,3				7 0,4		3 0,2		4 0,2				19 1,1 16 0,9		8 0,5 5 0,3		2 0,1		1 0,1				
2 0,9		1 0,5												4 1,8				1 0,5					136049	
27 0,6		22 0,4				2 0,0		22 0,4		13 0,3				36 0,7 35 0,7		15 0,3 10 0,2		8 0,2		4 0,1				136050
2 0,4		1 0,2				1 0,2		4 0,7		1 0,2				5 0,9 2 0,4		4 0,7 3 0,5		2 0,4		3 0,5				
29 0,5		23 0,4				3 0,1		26 0,5		14 0,3				41 0,7 37 0,7		19 0,3 13 0,2		10 0,2		7 0,1				
2 0,1		3 0,2				1 0,1		5 0,3		8 0,5				21 1,3 15 0,9		4 0,2 4 0,2		6 0,4					136089	
								1 0,8																
2 0,1		3 0,2				1 0,1		6 0,3		8 0,4				21 1,2 15 0,8		4 0,2 4 0,2		6 0,3						

Stadtkreis / Landkreis Gemeinde		Wahl- berech- tigte	Wäh- ler	Wahl- betei- ligung	Erst-/ Zweit- stim- men	Un- gültige Stimmen	Gültige Stimmen	V o n d e n g ü l t i g e n S t i m m e n								
								CDU		SPD		FDP/FVP		GRÜNE		REP
Schlüssel	Name	Anz.		%	E/Z	Anz.	%	Anz.		%	Anz.	%	Anz.	%	Anz.	%
136 Noch: Landkreis Ostalbkreis																
136087	Riesbürg															
	Ohne Briefwahl	1630	1217 (79,4)		E	29 2,4	1188	692 58,2	332 27,9	43 3,6	60 5,1	44 3,7				
					Z	34 2,8	1183	620 52,4	334 28,2	100 8,5	58 4,9	47 4,0				
	Briefwahl		89		E	3 3,4	86	44 51,2	32 37,2	4 4,7	4 4,7	1 1,2				
					Z	0 0,0	89	41 46,1	28 31,5	7 7,9	5 5,6	1 1,1				
	Zusammen	1630	1306 80,1		E	32 2,5	1274	736 57,8	364 28,6	47 3,7	64 5,0	45 3,5				
					Z	34 2,6	1272	661 52,0	362 28,5	107 8,4	63 5,0	48 3,8				
136060	Rosenberg															
	Ohne Briefwahl	1907	1497 (82,4)		E	25 1,7	1472	866 58,8	366 24,9	61 4,1	96 6,5	59 4,0				
					Z	19 1,3	1478	780 52,8	376 25,4	130 8,8	108 7,3	52 3,5				
	Briefwahl		84		E	0 0,0	84	50 59,5	20 23,8	5 6,0	9 10,7					
					Z	1 1,2	83	48 57,8	18 21,7	6 7,2	8 9,6					
	Zusammen	1907	1581 82,9		E	25 1,6	1556	916 58,9	386 24,8	66 4,2	105 6,7	59 3,8				
					Z	20 1,3	1561	828 53,0	394 25,2	136 8,7	116 7,4	52 3,3				
136061	Ruppertshofen															
	Ohne Briefwahl	1126	776 (72,3)		E	12 1,5	764	363 47,5	252 33,0	29 3,8	60 7,9	58 7,6				
					Z	9 1,2	767	294 38,3	272 35,5	73 9,5	52 6,8	52 6,8				
136062	Schechingen															
	Ohne Briefwahl	1468	1064 (75,7)		E	29 2,7	1035	622 60,1	289 27,9	24 2,3	68 6,6	28 2,7				
					Z	26 2,4	1038	549 52,9	286 27,6	73 7,0	72 6,9	28 2,7				
	Briefwahl		59		E	0 0,0	59	37 62,7	12 20,3	3 5,1	4 6,8	3 5,1				
					Z	0 0,0	59	32 54,2	12 20,3	5 8,5	5 8,5	3 5,1				
	Zusammen	1468	1123 76,5		E	29 2,6	1094	659 60,2	301 27,5	27 2,5	72 6,6	31 2,8				
					Z	26 2,3	1097	581 53,0	298 27,2	78 7,1	77 7,0	31 2,8				
136065	Schwäbisch Gmünd, Stadt															
	Ohne Briefwahl	43615	29688 (76,2)		E	555 1,9	29133	14792 50,8	9488 32,6	695 2,4	2936 10,1	1094 3,8				
					Z	416 1,4	29272	13122 44,8	9361 32,0	2347 8,0	2558 8,7	1069 3,7				
	Briefwahl		4386		E	35 0,8	4351	2437 56,0	1086 25,0	108 2,5	596 13,7	99 2,3				
					Z	20 0,5	4366	2072 47,5	1073 24,6	463 10,6	522 12,0	96 2,2				
	Zusammen	43615	34074 78,1		E	590 1,7	33484	17229 51,5	10574 31,6	803 2,4	3532 10,5	1193 3,6				
					Z	436 1,3	33638	15194 45,2	10434 31,0	2810 8,4	3080 9,2	1165 3,5				
136066	Spraitbach															
	Ohne Briefwahl	2624	1886 (76,0)		E	42 2,2	1844	995 54,0	587 31,8	22 1,2	147 8,0	85 4,6				
					Z	27 1,4	1859	888 47,8	593 31,9	112 6,0	131 7,0	88 4,7				
	Briefwahl		133		E	0 0,0	133	56 42,1	52 39,1	5 3,8	14 10,5	5 3,8				
					Z	0 0,0	133	43 32,3	47 35,3	17 12,8	15 11,3	5 3,8				
	Zusammen	2624	2019 76,9		E	42 2,1	1977	1051 53,2	639 32,3	27 1,4	161 8,1	90 4,6				
					Z	27 1,3	1992	931 46,7	640 32,1	129 6,5	146 7,3	93 4,7				
136068	Stödtlen															
	Ohne Briefwahl	1273	969 (81,0)		E	16 1,7	953	612 64,2	225 23,6	24 2,5	42 4,4	40 4,2				
					Z	18 1,9	951	587 61,7	230 24,2	36 3,8	39 4,1	39 4,1				
	Briefwahl		74		E	4 5,4	70	48 68,6	11 15,7	5 7,1	5 7,1	1 1,4				
					Z	3 4,1	71	44 62,0	11 15,5	8 11,3	6 8,5	1 1,4				
	Zusammen	1273	1043 81,9		E	20 1,9	1023	660 64,5	236 23,1	29 2,8	47 4,6	41 4,0				
					Z	21 2,0	1022	631 61,7	241 23,6	44 4,3	45 4,4	40 3,9				
136070	Täferrot															
	Ohne Briefwahl	728	508 (73,6)		E	6 1,2	502	260 51,8	145 28,9	11 2,2	44 8,8	41 8,2				
					Z	2 0,4	506	211 41,7	156 30,8	50 9,9	38 7,5	40 7,9				
136071	Tannhausen															
	Ohne Briefwahl	1326	909 (72,4)		E	18 2,0	891	606 68,0	164 18,4	13 1,5	64 7,2	34 3,8				
					Z	14 1,5	895	558 62,3	167 18,7	57 6,4	60 6,7	29 3,2				
	Briefwahl		67		E	1 1,5	66	36 54,5	23 34,8	1 1,5	4 6,1	2 3,0				
					Z	2 3,0	65	31 47,7	23 35,4	4 6,2	4 6,2	1 1,5				
	Zusammen	1326	976 73,6		E	19 1,9	957	642 67,1	187 19,5	14 1,5	68 7,1	36 3,8				
					Z	16 1,6	960	589 61,4	190 19,8	61 6,4	64 6,7	30 3,1				

Stadt- und Landkreisen Baden-Württembergs

wurden abgegeben für																				Schlüssel				
PDS		APD		Solidarität		CM		GRAUE		NATUR-GESETZ		MLPD		ÖDP		PBC		STATT Partei			Sonstige Parteien		Einzelbewerber	
Anz.	%	Anz.	%	Anz.	%	Anz.	%	Anz.	%	Anz.	%	Anz.	%	Anz.	%	Anz.	%	Anz.	%		Anz.	%	Anz.	%
																							136	
3 0,3						2 0,2		3 0,3		3 0,3				15 1,3 9 0,8		2 0,2 1 0,1		3 0,3						136087
2 2,2		3 3,4						1 1,1						1 1,2				1 1,1						
5 0,4		3 0,2				2 0,2		4 0,3		3 0,2				16 1,3 9 0,7		2 0,2 1 0,1		4 0,3						
3 0,2		1 0,1						3 0,2		6 0,4				23 1,6 16 1,1		1 0,1		2 0,1			1 0,1			136060
1 1,2								1 1,2		1 1,2														
4 0,3		1 0,1						4 0,3		7 0,4				23 1,5 16 1,0		1 0,1		2 0,1			1 0,1			
2 0,3		4 0,5				2 0,3		1 0,1		1 0,1		1 0,1		2 0,3 4 0,5		5 0,7		4 0,5						136061
		6 0,6				8 0,8		1 0,1		5 0,5				4 0,4 2 0,2		6 0,6		2 0,2						136062
						2 3,4																		
		6 0,5				10 0,9		1 0,1		5 0,5				4 0,4 2 0,2		6 0,5		2 0,2						
197 0,7		105 0,4		1 0,0		36 0,1		130 0,4		54 0,2		22 0,1		128 0,4 123 0,4		90 0,3		57 0,2						136065
40 0,9		17 0,4		1 0,0		6 0,1		24 0,5		14 0,3				25 0,6 19 0,4		7 0,2		12 0,3						
237 0,7		122 0,4		2 0,0		42 0,1		154 0,5		68 0,2		22 0,1		153 0,5 142 0,4		97 0,3		69 0,2						
9 0,5		7 0,4		1 0,1		1 0,1		9 0,5		5 0,3				8 0,4 5 0,3		4 0,2		6 0,3						136066
2 1,5								2 1,5						1 0,8 1 0,8				1 0,8						
11 0,6		7 0,4		1 0,1		1 0,1		11 0,6		5 0,3				9 0,5 6 0,3		4 0,2		7 0,4						
4 0,4		4 0,4				1 0,1		2 0,2						7 0,7 4 0,4		1 0,1 3 0,3		2 0,2			2 0,2			136068
1 1,4																								
5 0,5		4 0,4				1 0,1		2 0,2						7 0,7 4 0,4		1 0,1 3 0,3		2 0,2			2 0,2			
1 0,2		1 0,2		1 0,2		2 0,4						2 0,4		1 0,2		4 0,8								136070
3 0,3		2 0,2				5 0,6				1 0,1				7 0,8 8 0,9		2 0,2 2 0,2		3 0,3			1 0,1			136071
1 1,5								1 1,5																
4 0,4		2 0,2				5 0,5		1 0,1		1 0,1				7 0,7 8 0,8		2 0,2 2 0,2		3 0,3			1 0,1			

Stadtkreis / Landkreis Gemeinde		Wahl- berech- tigte	Wäh- ler	Wahl- betei- ligung	Erst-/ Zweit- stim- men	Un- gültige Stimmen		Gültige Stimmen	V o n d e n g ü l t i g e n S t i m m e n									
									CDU		SPD		FDP/FVP		GRÜNE		REP	
Schlüssel	Name	Anz.		%	E/Z	Anz.	%	Anz.	%		Anz.	%	Anz.	%	Anz.	%	Anz.	%
136	Noch: Landkreis Ostalbkreis																	
136075	Unterschneidheim																	
	Ohne Briefwahl	3161	2481	(81,3)	E	66	2,7	2415	1630	67,5	417	17,3	92	3,8	154	6,4	97	4,0
					Z	54	2,2	2427	1543	63,6	416	17,1	169	7,0	156	6,4	92	3,8
	Briefwahl		108		E	0	0,0	108	67	62,0	19	17,6	1	0,9	14	13,0	4	3,7
					Z	0	0,0	108	60	55,6	18	16,7	8	7,4	12	11,1	4	3,7
	Zusammen	3161	2589	81,9	E	66	2,5	2523	1697	67,3	436	17,3	93	3,7	168	6,7	101	4,0
					Z	54	2,1	2535	1603	63,2	434	17,1	177	7,0	168	6,6	96	3,8
136079	Waldstetten																	
	Ohne Briefwahl	5179	3779	(80,2)	E	55	1,5	3724	2092	56,2	1020	27,4	105	2,8	361	9,7	127	3,4
					Z	50	1,3	3729	1790	48,0	1067	28,6	334	9,0	309	8,3	122	3,3
	Briefwahl		458		E	3	0,7	455	279	61,3	89	19,6	17	3,7	62	13,6	7	1,5
					Z	1	0,2	457	243	53,2	87	19,0	60	13,1	55	12,0	6	1,3
	Zusammen	5179	4237	81,8	E	58	1,4	4179	2371	56,7	1109	26,5	122	2,9	423	10,1	134	3,2
					Z	51	1,2	4186	2033	48,6	1154	27,6	394	9,4	364	8,7	128	3,1
136082	Westhausen																	
	Ohne Briefwahl	4079	3020	(78,7)	E	50	1,7	2970	1627	54,8	968	32,6	71	2,4	181	6,1	85	2,9
					Z	44	1,5	2976	1461	49,1	964	32,4	207	7,0	205	6,9	79	2,7
	Briefwahl		228		E	2	0,9	226	139	61,5	61	27,0	5	2,2	15	6,6	4	1,8
					Z	1	0,4	227	126	55,5	62	27,3	23	10,1	12	5,3	3	1,3
	Zusammen	4079	3248	79,6	E	52	1,6	3196	1766	55,3	1029	32,2	76	2,4	196	6,1	89	2,8
					Z	45	1,4	3203	1587	49,5	1026	32,0	230	7,2	217	6,8	82	2,6
136084	Wört																	
	Ohne Briefwahl	942	708	(80,1)	E	21	3,0	687	426	62,0	154	22,4	22	3,2	38	5,5	39	5,7
					Z	20	2,8	688	393	57,1	144	20,9	49	7,1	43	6,3	41	6,0
	Briefwahl		53		E	0	0,0	53	35	66,0	10	18,9	3	5,7	5	9,4		
					Z	0	0,0	53	32	60,4	8	15,1	6	11,3	7	13,2		
	Zusammen	942	761	80,8	E	21	2,8	740	461	62,3	164	22,2	25	3,4	43	5,8	39	5,3
					Z	20	2,6	741	425	57,4	152	20,5	55	7,4	50	6,7	41	5,5
136999	Nicht aufteilbare Briefwahl		189		E	0	0,0	189	105	55,6	44	23,3	10	5,3	24	12,7	6	3,2
					Z	1	0,5	188	78	41,5	42	22,3	31	16,5	25	13,3	7	3,7
136	Landkreis Ostalbkreis insgesamt																	
	Ohne Briefwahl	220717	158194	(78,3)	E	3046	1,9	155148	80925	52,2	50707	32,7	4973	3,2	11568	7,5	5438	3,5
					Z	2556	1,6	155638	71859	46,2	50345	32,3	12265	7,9	11705	7,5	5166	3,3
	Briefwahl		17713		E	132	0,7	17581	9490	54,0	4946	28,1	651	3,7	1817	10,3	445	2,5
					Z	95	0,5	17618	8136	46,2	4696	26,7	1927	10,9	1906	10,8	422	2,4
	Zusammen	220717	175907	79,7	E	3178	1,8	172729	90415	52,3	55653	32,2	5624	3,3	13385	7,7	5883	3,4
					Z	2651	1,5	173256	79995	46,2	55041	31,8	14192	8,2	13611	7,9	5588	3,2

Stadt- und Landkreisen Baden-Württembergs

w u r d e n a b g e g e b e n f ü r																						Schlüssel		
PDS		APD		Solli- darität		CM		GRAUE		NATUR- GESETZ		MLPD		ÖDP		PBC		STATT Partei		Sonstige Parteien			Einzel- bewerber	
Anz.	%	Anz.	%	Anz.	%	Anz.	%	Anz.	%	Anz.	%	Anz.	%	Anz.	%	Anz.	%	Anz.	%	Anz.	%		Anz.	%
																								136
4 0,2		12 0,5		1 0,0		3 0,1		4 0,2		5 0,2				21 0,9 15 0,6		4 0,2 5 0,2		2 0,1						136075
		2 1,9						2 1,9						3 2,8 2 1,9										
4 0,2		14 0,6		1 0,0		3 0,1		6 0,2		5 0,2				24 1,0 17 0,7		4 0,2 5 0,2		2 0,1						
11 0,3		26 0,7				14 0,4		13 0,3		7 0,2		1 0,0		19 0,5 24 0,6		4 0,1		7 0,2						136079
1 0,2		1 0,2								1 0,2				1 0,2 2 0,4				1 0,2						
12 0,3		27 0,6				14 0,3		13 0,3		8 0,2		1 0,0		20 0,5 26 0,6		4 0,1		8 0,2						
3 0,1		11 0,4				2 0,1		10 0,3		7 0,2		1 0,0		29 1,0 18 0,6		6 0,2 5 0,2		3 0,1		3 0,1				136082
								1 0,4						2 0,9										
3 0,1		11 0,3				2 0,1		11 0,3		7 0,2		1 0,0		31 1,0 18 0,6		6 0,2 5 0,2		3 0,1		3 0,1				
2 0,3		5 0,7				1 0,1		3 0,4						4 0,6 3 0,4		2 0,3 3 0,4		1 0,1		2 0,3				136084
2 0,3		5 0,7				1 0,1		3 0,4						4 0,5 3 0,4		2 0,3 3 0,4		1 0,1		2 0,3				
								1 0,5								1 0,5		3 1,6						136999
717 0,5		630 0,4		23 0,0		272 0,2		624 0,4		276 0,2		48 0,0		1085 0,7 869 0,6		391 0,3 556 0,4		283 0,2		61 0,0				136
107 0,6		70 0,4		2 0,0		30 0,2		89 0,5		32 0,2		1 0,0		185 1,1 116 0,7		36 0,2 46 0,3		38 0,2		11 0,1				
824 0,5		700 0,4		25 0,0		302 0,2		713 0,4		308 0,2		49 0,0		1270 0,7 985 0,6		427 0,2 602 0,3		321 0,2		72 0,0				

Stadtkreis / Landkreis Gemeinde	Wahl- berech- tigte	Wäh- ler	Wahl- betei- ligung	Erst-/ Zweit- stim- men	Un- gültige Stimmen	Gültige Stimmen	V o n d e n g ü l t i g e n S t i m m e n									
							CDU		SPD		FDP/FVP		GRÜNE		REP	
Schlüssel	Name	Anz.	%	E/Z	Anz.	%	Anz.	%	Anz.	%	Anz.	%	Anz.	%	Anz.	%
Region Mittlerer Oberrhein																
211000	Baden-Baden, Stadt															
	Ohne Briefwahl	39630	25265 (75,1)	E	434 1,7	24831	12529 50,5	6898 27,8	2175 8,8	2286 9,2	754 3,0					
				Z	335 1,3	24930	11498 46,1	6818 27,3	3066 12,3	2196 8,8	644 2,6					
	Briefwahl		5701	E	41 0,7	5660	3112 55,0	1289 22,8	520 9,2	554 9,8	120 2,1					
				Z	25 0,4	5676	2782 49,0	1186 20,9	838 14,8	574 10,1	106 1,9					
	Zusammen	39630	30966 78,1	E	475 1,5	30491	15641 51,3	8187 26,9	2695 8,8	2840 9,3	874 2,9					
				Z	360 1,2	30606	14280 46,7	8004 26,2	3904 12,8	2770 9,1	750 2,5					
212000	Karlsruhe, Stadt															
	Ohne Briefwahl	203359	129601 (74,7)	E	1926 1,5	127675	52294 41,0	48820 38,2	10036 7,9	10935 8,6	2726 2,1					
				Z	1987 1,5	127614	48693 38,2	43829 34,3	13166 10,3	14776 11,6	2780 2,2					
	Briefwahl		28514	E	153 0,5	28361	12453 43,9	8733 30,8	2609 9,2	3275 11,5	455 1,6					
				Z	121 0,4	28393	11373 40,1	7673 27,0	3526 12,4	4278 15,1	452 1,6					
	Zusammen	203359	158115 77,8	E	2079 1,3	156036	64747 41,5	57553 36,9	12645 8,1	14210 9,1	3181 2,0					
				Z	2108 1,3	156007	60066 38,5	51502 33,0	16692 10,7	19054 12,2	3232 2,1					
215	Landkreis Karlsruhe															
215100	Bad Schönborn															
	Ohne Briefwahl	7027	4973 (79,4)	E	123 2,5	4850	2647 54,6	1535 31,6	117 2,4	361 7,4	127 2,6					
				Z	119 2,4	4854	2377 49,0	1540 31,7	322 6,6	352 7,3	132 2,7					
	Briefwahl		747	E	16 2,1	731	413 56,5	196 26,8	23 3,1	61 8,3	27 3,7					
				Z	9 1,2	738	386 52,3	182 24,7	49 6,6	70 9,5	25 3,4					
	Zusammen	7027	5720 81,4	E	139 2,4	5581	3060 54,8	1731 31,0	140 2,5	422 7,6	154 2,8					
				Z	128 2,2	5592	2763 49,4	1722 30,8	371 6,6	422 7,5	157 2,8					
215007	Bretten, Stadt															
	Ohne Briefwahl	17933	12446 (78,7)	E	219 1,8	12227	6468 52,9	3933 32,2	407 3,3	900 7,4	341 2,8					
				Z	198 1,6	12248	5638 46,0	3842 31,4	1053 8,6	930 7,6	370 3,0					
	Briefwahl		1842	E	23 1,2	1819	1025 56,3	485 26,7	67 3,7	146 8,0	57 3,1					
				Z	11 0,6	1831	889 48,6	445 24,3	215 11,7	149 8,1	61 3,3					
	Zusammen	17933	14288 79,7	E	242 1,7	14046	7493 53,3	4418 31,5	474 3,4	1046 7,4	398 2,8					
				Z	209 1,5	14079	6527 46,4	4287 30,4	1268 9,0	1079 7,7	431 3,1					
215009	Bruchsal, Stadt															
	Ohne Briefwahl	28672	20605 (79,2)	E	449 2,2	20156	10921 54,2	6379 31,6	632 3,1	1338 6,6	606 3,0					
				Z	428 2,1	20177	9767 48,4	6140 30,4	1670 8,3	1415 7,0	625 3,1					
	Briefwahl		2563	E	21 0,8	2542	1405 55,3	721 28,4	113 4,4	212 8,3	47 1,8					
				Z	13 0,5	2550	1204 47,2	662 26,0	320 12,5	225 8,8	49 1,9					
	Zusammen	28672	23168 80,8	E	470 2,0	22698	12326 54,3	7100 31,3	745 3,3	1550 6,8	653 2,9					
				Z	441 1,9	22727	10971 48,3	6802 29,9	1990 8,8	1640 7,2	674 3,0					
215111	Dettenheim															
	Ohne Briefwahl	4886	3487 (78,4)	E	74 2,1	3413	1745 51,1	1217 35,7	106 3,1	216 6,3	93 2,7					
				Z	60 1,7	3427	1555 45,4	1183 34,5	252 7,4	224 6,5	99 2,9					
	Briefwahl		415	E	1 0,2	414	224 54,1	134 32,4	11 2,7	31 7,5	7 1,7					
				Z	0 0,0	415	194 46,7	125 30,1	36 8,7	28 6,7	8 1,9					
	Zusammen	4886	3902 79,9	E	75 1,9	3827	1969 51,5	1351 35,3	117 3,1	247 6,5	100 2,6					
				Z	60 1,5	3842	1749 45,5	1308 34,0	288 7,5	252 6,6	107 2,8					
215102	Eggenstein-Leopoldshafen															
	Ohne Briefwahl	10383	7557 (81,5)	E	111 1,5	7446	3607 48,4	2616 35,1	358 4,8	574 7,7	170 2,3					
				Z	90 1,2	7467	3088 41,4	2553 34,2	892 11,9	574 7,7	163 2,2					
	Briefwahl		1098	E	13 1,2	1085	491 45,3	388 35,8	40 3,7	114 10,5	29 2,7					
				Z	6 0,5	1092	388 35,5	371 34,0	146 13,4	119 10,9	30 2,7					
	Zusammen	10383	8655 83,4	E	124 1,4	8531	4098 48,0	3004 35,2	398 4,7	688 8,1	199 2,3					
				Z	96 1,1	8559	3476 40,6	2924 34,2	1038 12,1	693 8,1	193 2,3					

Stadt- und Landkreisen Baden-Württembergs

wurden abgegeben für																						Schlüssel		
PDS		APD		Solidarität		CM		GRAUE		NATURGESETZ		MLPD		ÖDP		PBC		STATT Partei		Sonstige Parteien			Einzelbewerber	
Anz.	%	Anz.	%	Anz.	%	Anz.	%	Anz.	%	Anz.	%	Anz.	%	Anz.	%	Anz.	%	Anz.	%	Anz.	%		Anz.	%
																								211000
212	0,9	75	0,3	6	0,0	25	0,1	110	0,4	49	0,2	2	0,0	128	0,5	61	0,2							
														112	0,4	57	0,2	60	0,2					
61	1,1	9	0,2	2	0,0	7	0,1	45	0,8	11	0,2			42	0,7	23	0,4	11	0,2					
														21	0,4	23	0,4							
273	0,9	84	0,3	8	0,0	32	0,1	155	0,5	60	0,2	2	0,0	170	0,6	84	0,3	71	0,2					
														133	0,4	80	0,3							
																								212000
1118	0,9							934	0,7					812	0,6									
1790	1,4	361	0,3	18	0,0	94	0,1	664	0,5	190	0,1	47	0,0	585	0,5	343	0,3	278	0,2					
272	1,0							293	1,0					271	1,0									
426	1,5	80	0,3	6	0,0	26	0,1	197	0,7	29	0,1	9	0,0	154	0,5	90	0,3	74	0,3					
1390	0,9							1227	0,8					1083	0,7									
2216	1,4	441	0,3	24	0,0	120	0,1	861	0,6	219	0,1	56	0,0	739	0,5	433	0,3	352	0,2					
																								215
																								215100
36	0,7							27	0,6															
39	0,8	12	0,2			8	0,2	16	0,3	13	0,3	2	0,0	16	0,3	18	0,4	7	0,1					
4	0,5							7	1,0															
9	1,2	2	0,3			4	0,5	9	1,2									2	0,3					
40	0,7							34	0,6															
48	0,9	14	0,3			12	0,2	25	0,4	13	0,2	2	0,0	16	0,3	18	0,3	9	0,2					
																								215007
77	0,6							101	0,8															
90	0,7	39	0,3	4	0,0	24	0,2	63	0,5	20	0,2	5	0,0	48	0,4	90	0,7	32	0,3					
4	0,2							35	1,9															
10	0,5	7	0,4			2	0,1	26	1,4	7	0,4	1	0,1	4	0,2	11	0,6	4	0,2					
81	0,6							136	1,0															
100	0,7	46	0,3	4	0,0	26	0,2	89	0,6	27	0,2	6	0,0	52	0,4	101	0,7	36	0,3					
																								215009
100	0,5							180	0,9															
133	0,7	57	0,3	1	0,0	49	0,2	101	0,5	40	0,2	16	0,1	66	0,3	66	0,3	31	0,2					
14	0,6							30	1,2															
23	0,9	8	0,3	1	0,0	6	0,2	22	0,9	2	0,1	2	0,1	7	0,3	12	0,5	7	0,3					
114	0,5							210	0,9															
156	0,7	65	0,3	2	0,0	55	0,2	123	0,5	42	0,2	18	0,1	73	0,3	78	0,3	38	0,2					
																								215111
16	0,5							20	0,6															
27	0,8	15	0,4	1	0,0	16	0,5	15	0,4	7	0,2	1	0,0	8	0,2	19	0,6	5	0,1					
2	0,5							5	1,2															
3	0,7	5	1,2			1	0,2	4	1,0	2	0,5			1	0,2	5	1,2	3	0,7					
18	0,5							25	0,7															
30	0,8	20	0,5	1	0,0	17	0,4	19	0,5	9	0,2	1	0,0	9	0,2	24	0,6	8	0,2					
																								215102
49	0,7							72	1,0															
62	0,8	22	0,3	1	0,0	5	0,1	43	0,6	8	0,1	1	0,0	14	0,2	14	0,2	27	0,4					
5	0,5							18	1,7															
9	0,8	5	0,5			2	0,2	11	1,0					6	0,5	1	0,1	4	0,4					
54	0,6							90	1,1															
71	0,8	27	0,3	1	0,0	7	0,1	54	0,6	8	0,1	1	0,0	20	0,2	15	0,2	31	0,4					

Stadtkreis / Landkreis Gemeinde	Wahl- barech- tigte	Wäh- ler	Wahl- betei- ligung	Erst-/ Zweit- stim- men	Un- gültige Stimmen		Gültige Stimmen	V o n d e n g ü l t i g e n S t i m m e n									
								CDU		SPD		FDP/FVP		GRÜNE		REP	
Schlüssel	Name	Anz.	%	E/Z	Anz.	%	Anz.	%	Anz.	%	Anz.	%	Anz.	%	Anz.	%	
215	Noch: Landkreis Karlsruhe																
215017	Ettlingen, Stadt Ohne Briefwahl	28622	19596 (80,3)	E Z	361 1,8 270 1,4	19235 19326	9935 51,7 8875 45,9	6012 31,3 5793 30,0	936 4,9 2017 10,4	1686 8,8 1739 9,0	491 2,6 427 2,2						
	Briefwahl		4036	E Z	31 0,8 17 0,4	4005 4019	2325 58,1 2035 50,6	979 24,4 882 21,9	241 6,0 538 13,4	347 8,7 400 10,0	79 2,0 62 1,5						
	Zusammen	28622	23632 82,6	E Z	392 1,7 287 1,2	23240 23345	12260 52,8 10910 46,7	6991 30,1 6675 28,6	1177 5,1 2555 10,9	2033 8,7 2139 9,2	570 2,5 489 2,1						
215021	Forst Ohne Briefwahl	5221	3735 (81,7)	E Z	83 2,2 85 2,3	3652 3650	2048 56,1 1837 50,3	1144 31,3 1169 32,0	95 2,6 245 6,7	215 5,9 193 5,3	107 2,9 103 2,8						
	Briefwahl		640	E Z	4 0,6 3 0,5	636 637	426 67,0 378 59,3	119 18,7 120 18,8	12 1,9 52 8,2	53 8,3 50 7,8	23 3,6 27 4,2						
	Zusammen	5221	4375 83,8	E Z	87 2,0 88 2,0	4288 4287	2474 57,7 2215 51,7	1263 29,5 1289 30,1	107 2,5 297 6,9	268 6,3 243 5,7	130 3,0 130 3,0						
215025	Gondelsheim Ohne Briefwahl	2052	1528 (82,2)	E Z	31 2,0 27 1,8	1497 1501	770 51,4 688 45,8	467 31,2 466 31,0	53 3,5 138 9,2	113 7,5 110 7,3	70 4,7 62 4,1						
	Briefwahl		181	E Z	2 1,1 1 0,6	179 180	91 50,8 84 46,7	42 23,5 43 23,9	10 5,6 24 13,3	23 12,8 20 11,1	1 0,6 2 1,1						
	Zusammen	2052	1709 83,3	E Z	33 1,9 28 1,6	1676 1681	861 51,4 772 45,9	509 30,4 509 30,3	63 3,8 162 9,6	136 8,1 130 7,7	71 4,2 64 3,8						
215099	Graben-Neudorf Ohne Briefwahl	7856	5587 (77,6)	E Z	87 1,6 75 1,3	5500 5512	3068 55,8 2755 50,0	1637 29,8 1600 29,0	192 3,5 443 8,0	358 6,5 352 6,4	177 3,2 178 3,2						
	Briefwahl		637	E Z	6 0,9 5 0,8	631 632	359 56,9 298 47,2	184 29,2 177 28,0	20 3,2 72 11,4	40 6,3 43 6,8	18 2,9 15 2,4						
	Zusammen	7856	6224 79,2	E Z	93 1,5 80 1,3	6131 6144	3427 55,9 3053 49,7	1821 29,7 1777 28,9	212 3,5 515 8,4	398 6,5 395 6,4	195 3,2 193 3,1						
215029	Hambrücken Ohne Briefwahl	3491	2542 (85,2)	E Z	71 2,8 61 2,4	2471 2481	1545 62,5 1449 58,4	627 25,4 626 25,2	45 1,8 123 5,0	145 5,9 141 5,7	81 3,3 80 3,2						
	Briefwahl		494	E Z	2 0,4 2 0,4	492 492	396 80,5 380 77,2	60 12,2 64 13,0	9 1,8 19 3,9	19 3,9 15 3,0	6 1,2 6 1,2						
	Zusammen	3491	3036 87,0	E Z	73 2,4 63 2,1	2963 2973	1941 65,5 1829 61,5	687 23,2 690 23,2	54 1,8 142 4,8	164 5,5 156 5,2	87 2,9 86 2,9						
215096	Karlsbad Ohne Briefwahl	11479	8350 (81,7)	E Z	119 1,4 103 1,2	8231 8247	3777 45,9 3252 39,4	3114 37,8 2953 35,8	319 3,9 805 9,8	756 9,2 772 9,4	158 1,9 160 1,9						
	Briefwahl		1199	E Z	13 1,1 10 0,8	1186 1189	644 54,3 531 44,7	347 29,3 318 26,7	47 4,0 155 13,0	115 9,7 131 11,0	16 1,3 16 1,3						
	Zusammen	11479	9549 83,2	E Z	132 1,4 113 1,2	9417 9436	4421 46,9 3783 40,1	3461 36,8 3271 34,7	366 3,9 960 10,2	871 9,2 903 9,6	174 1,8 176 1,9						
215103	Karlsdorf-Neuthard Ohne Briefwahl	6495	4791 (82,2)	E Z	105 2,2 92 1,9	4686 4699	2747 58,6 2476 52,7	1361 29,0 1334 28,4	115 2,5 334 7,1	254 5,4 283 6,0	146 3,1 148 3,1						
	Briefwahl		633	E Z	4 0,6 1 0,2	629 632	397 63,1 355 56,2	148 23,5 150 23,7	16 2,5 55 8,7	38 6,0 38 6,0	18 2,9 19 3,0						
	Zusammen	6495	5424 83,5	E Z	109 2,0 93 1,7	5315 5331	3144 59,2 2831 53,1	1509 28,4 1484 27,8	131 2,5 389 7,3	292 5,5 321 6,0	164 3,1 167 3,1						

Stadt- und Landkreisen Baden-Württembergs

w u r d e n a b g e g e b e n f ü r																						Schlüssel		
PDS		APD		Solli- darität		CM		GRAUE		NATUR- GESETZ		MLPD		ÖDP		PBC		STATT Partei		Sonstige Parteien			Einzel- bewerber	
Anz.	%	Anz.	%	Anz.	%	Anz.	%	Anz.	%	Anz.	%	Anz.	%	Anz.	%	Anz.	%	Anz.	%	Anz.	%		Anz.	%
215																								
121	0,6	57	0,3	1	0,0	10	0,1	84	0,4	25	0,1	4	0,0	133	0,7	42	0,2	33	0,2	215017				
40	1,0	9	0,2			3	0,1	23	0,6	5	0,1			22	0,5	12	0,3	5	0,1					
														14	0,3	3	0,1							
161	0,7	66	0,3	1	0,0	13	0,1	107	0,5	30	0,1	4	0,0	155	0,7	54	0,2	38	0,2					
														114	0,5	43	0,2							
23	0,6							20	0,5											215021				
23	0,6	26	0,7			1	0,0	12	0,3	6	0,2	1	0,0	16	0,4	8	0,2	10	0,3					
								3	0,5															
1	0,2	5	0,8					2	0,3	1	0,2			1	0,2									
23	0,5							23	0,5															
24	0,6	31	0,7			1	0,0	14	0,3	7	0,2	1	0,0	17	0,4	8	0,2	10	0,2					
5	0,3							19	1,3											215025				
5	0,3	6	0,4			2	0,1	2	0,1	3	0,2			5	0,3	7	0,5	7	0,5					
2	1,1							10	5,6															
1	0,6							4	2,2							1	0,6	1	0,6					
7	0,4							29	1,7															
6	0,4	6	0,4			2	0,1	6	0,4	3	0,2			5	0,3	8	0,5	8	0,5					
27	0,5							41	0,7											215099				
40	0,7	16	0,3	5	0,1	15	0,3	22	0,4	16	0,3			16	0,3	38	0,7	16	0,3					
2	0,3							8	1,3															
4	0,6	2	0,3	1	0,2	4	0,6	4	0,6	2	0,3			2	0,3	5	0,8	3	0,5					
29	0,5							49	0,8															
44	0,7	18	0,3	6	0,1	19	0,3	26	0,4	18	0,3			18	0,3	43	0,7	19	0,3					
6	0,2							22	0,9											215029				
6	0,2	12	0,5			6	0,2	11	0,4	9	0,4			12	0,5	1	0,0	5	0,2					
2	0,4																							
1	0,2	3	0,6											1	0,2	1	0,2	2	0,4					
8	0,3							22	0,7															
7	0,2	15	0,5			6	0,2	11	0,4	9	0,3			13	0,4	2	0,1	7	0,2					
49	0,6							58	0,7											215096				
70	0,8	29	0,4			30	0,4	28	0,3	16	0,2			34	0,4	84	1,0	14	0,2					
4	0,3							13	1,1															
7	0,6	2	0,2			3	0,3	7	0,6					5	0,4	13	1,1	1	0,1					
53	0,6							71	0,8															
77	0,8	31	0,3			33	0,3	35	0,4	16	0,2			39	0,4	97	1,0	15	0,2					
23	0,5							40	0,9											215103				
28	0,6	19	0,4	1	0,0	7	0,1	25	0,5	10	0,2	2	0,0	17	0,4	7	0,1	8	0,2					
3	0,5							9	1,4															
4	0,6	3	0,5			2	0,3	1	0,2					3	0,5	1	0,2	1	0,2					
26	0,5							49	0,9															
32	0,6	22	0,4	1	0,0	9	0,2	26	0,5	10	0,2	2	0,0	20	0,4	8	0,2	9	0,2					

Stadtkreis / Landkreis Gemeinde		Wahl- berech- tigte	Wäh- ler	Wahl- betei- ligung	Erst-/ Zweit- stim- men	Un- gültige Stimmen		Gültige Stimmen	V o n d e n g ü l t i g e n S t i m m e n							
									CDU		SPD		FDP/FVP		GRÜNE	
Schlüssel	Name	Anz.		%	E/Z	Anz.	%	Anz.		%	Anz.	%	Anz.	%	Anz.	%
215 Noch: Landkreis Karlsruhe																
215097	Kraichtal, Stadt	10008	7295 (78,2)	E	154 2,1	7141	3726 52,2	2370 33,2	176 2,5	558 7,8	245 3,4					
	Ohne Briefwahl			Z	144 2,0	7151	3384 47,3	2368 33,1	411 5,7	527 7,4	251 3,5					
	Briefwahl		658	E	7 1,1	651	348 53,5	224 34,4	11 1,7	42 6,5	18 2,8					
				Z	3 0,5	655	320 48,9	225 34,4	37 5,6	27 4,1	17 2,6					
	Zusammen	10008	7953 79,5	E	161 2,0	7792	4074 52,3	2594 33,3	187 2,4	600 7,7	263 3,4					
				Z	147 1,8	7806	3704 47,5	2593 33,2	448 5,7	554 7,1	268 3,4					
215039	Kronau	3706	2820 (82,8)	E	69 2,4	2751	1608 58,5	783 28,5	44 1,6	154 5,6	128 4,7					
	Ohne Briefwahl			Z	61 2,2	2759	1489 54,0	796 28,9	119 4,3	140 5,1	133 4,8					
	Briefwahl		292	E	4 1,4	288	179 62,2	76 26,4	7 2,4	17 5,9	8 2,8					
				Z	4 1,4	288	162 56,3	71 24,7	19 6,6	23 8,0	12 4,2					
	Zusammen	3706	3112 84,0	E	73 2,3	3039	1787 58,8	859 28,3	51 1,7	171 5,6	136 4,5					
				Z	65 2,1	3047	1651 54,2	867 28,5	138 4,5	163 5,3	145 4,8					
215040	Kürnbach	1726	1264 (77,4)	E	23 1,8	1241	548 44,2	457 36,8	70 5,6	109 8,8	42 3,4					
	Ohne Briefwahl			Z	20 1,6	1244	470 37,8	432 34,7	137 11,0	99 8,0	43 3,5					
	Briefwahl		92	E	0 0,0	92	48 52,2	28 30,4	4 4,3	8 8,7	3 3,3					
				Z	0 0,0	92	40 43,5	28 30,4	9 9,8	9 9,8	1 1,1					
	Zusammen	1726	1356 78,6	E	23 1,7	1333	596 44,7	485 36,4	74 5,6	117 8,8	45 3,4					
				Z	20 1,5	1336	510 38,2	460 34,4	146 10,9	108 8,1	44 3,3					
215105	Linkenheim-Hochstetten	7304	5164 (78,6)	E	78 1,5	5086	2489 48,9	1809 35,6	228 4,5	369 7,3	125 2,5					
	Ohne Briefwahl			Z	61 1,2	5103	2109 41,3	1711 33,5	548 10,7	429 8,4	124 2,4					
	Briefwahl		713	E	6 0,8	707	338 47,8	257 36,4	22 3,1	70 9,9	9 1,3					
				Z	4 0,6	709	276 38,9	233 32,9	75 10,6	85 12,0	7 1,0					
	Zusammen	7304	5877 80,5	E	84 1,4	5793	2827 48,8	2066 35,7	250 4,3	439 7,6	134 2,3					
				Z	65 1,1	5812	2385 41,0	1944 33,4	623 10,7	514 8,8	131 2,3					
215046	Malsch	9777	6839 (77,4)	E	163 2,4	6676	3462 51,9	2047 30,7	301 4,5	592 8,9	215 3,2					
	Ohne Briefwahl			Z	152 2,2	6687	3211 48,0	1947 29,1	514 7,7	655 9,8	187 2,8					
	Briefwahl		904	E	12 1,3	892	476 53,4	248 27,8	40 4,5	92 10,3	31 3,5					
				Z	10 1,1	894	429 48,0	238 26,6	81 9,1	93 10,4	24 2,7					
	Zusammen	9777	7743 79,2	E	175 2,3	7568	3938 52,0	2295 30,3	341 4,5	684 9,0	246 3,3					
				Z	162 2,1	7581	3640 48,0	2185 28,8	595 7,8	748 9,9	211 2,8					
215047	Marxzell	3861	2688 (78,1)	E	55 2,0	2633	1800 68,4	524 19,9	69 2,6	178 6,8	32 1,2					
	Ohne Briefwahl			Z	46 1,7	2642	1599 60,5	518 19,6	257 9,7	168 6,4	31 1,2					
	Briefwahl		402	E	11 2,7	391	215 55,0	104 26,6	18 4,6	33 8,4	16 4,1					
				Z	4 1,0	398	191 48,0	89 22,4	40 10,1	42 10,6	15 3,8					
	Zusammen	3861	3090 80,0	E	66 2,1	3024	2015 66,6	628 20,8	87 2,9	211 7,0	48 1,6					
				Z	50 1,6	3040	1790 58,9	607 20,0	297 9,8	210 6,9	46 1,5					
215059	Oberderdingen	6205	4526 (78,9)	E	81 1,8	4445	2496 56,2	1242 27,9	173 3,9	321 7,2	165 3,7					
	Ohne Briefwahl			Z	81 1,8	4445	2201 49,5	1171 26,3	425 9,6	348 7,8	151 3,4					
	Briefwahl		455	E	5 1,1	450	249 55,3	111 24,7	15 3,3	57 12,7	12 2,7					
				Z	0 0,0	455	213 46,8	103 22,6	52 11,4	53 11,6	14 3,1					
	Zusammen	6205	4981 80,3	E	86 1,7	4895	2745 56,1	1353 27,6	188 3,8	378 7,7	177 3,6					
				Z	81 1,6	4900	2414 49,3	1274 26,0	477 9,7	401 8,2	165 3,4					

Stadt- und Landkreisen Baden-Württembergs

wurden abgegeben für																							Schlüssel	
PDS		APD		Solidarität		CM		GRAUE		NATURGESETZ		MLPD		ÖDP		PBC		STATT Partei		Sonstige Parteien		Einzelbewerber		
Anz.	%	Anz.	%	Anz.	%	Anz.	%	Anz.	%	Anz.	%	Anz.	%	Anz.	%	Anz.	%	Anz.	%	Anz.	%	Anz.		%
215																								
37 0,5								29 0,4																215097
35 0,5		27 0,4		1 0,0		15 0,2		14 0,2		18 0,3		2 0,0		24 0,3		59 0,8		15 0,2						
4 0,6								4 0,6																
7 1,1		3 0,5						4 0,6						1 0,2		13 2,0		1 0,2						
41 0,5								33 0,4																
42 0,5		30 0,4		1 0,0		15 0,2		18 0,2		18 0,2		2 0,0		25 0,3		72 0,9		16 0,2						
215039																								
7 0,3								27 1,0																
6 0,2		18 0,7		1 0,0		13 0,5		15 0,5		11 0,4				8 0,3		4 0,1		6 0,2						
1 0,3						1 0,3																		
8 0,3								27 0,9																
6 0,2		18 0,6		1 0,0		14 0,5		15 0,5		11 0,4				8 0,3		4 0,1		6 0,2						
215040																								
3 0,2								12 1,0																
5 0,4		11 0,9		2 0,2		1 0,1		9 0,7				1 0,1		4 0,3		23 1,8		7 0,6						
1 1,1								1 1,1								2 2,2								
2 2,2																								
4 0,3								12 0,9																
7 0,5		11 0,8		2 0,1		1 0,1		10 0,7				1 0,1		4 0,3		25 1,9		7 0,5						
215105																								
29 0,6								37 0,7																
42 0,8		15 0,3				14 0,3		25 0,5		12 0,2		2 0,0		19 0,4		33 0,6		20 0,4						
5 0,7								6 0,8																
7 1,0		4 0,6				3 0,4		2 0,3						5 0,7		7 1,0		5 0,7						
34 0,6								43 0,7																
49 0,8		19 0,3				17 0,3		27 0,5		12 0,2		2 0,0		24 0,4		40 0,7		25 0,4						
215046																								
42 0,6		28 0,4		2 0,0		7 0,1		26 0,4		11 0,2				50 0,7		9 0,1								
														34 0,5		8 0,1		15 0,2						
7 0,8		7 0,8						8 0,9		1 0,1				3 0,3		2 0,2		3 0,3						
														3 0,3										
49 0,6		35 0,5		2 0,0		7 0,1		34 0,4		12 0,2				53 0,7		11 0,1								
														37 0,5		8 0,1		18 0,2						
215047																								
17 0,6								13 0,5																
20 0,8		11 0,4		1 0,0		3 0,1		3 0,1		5 0,2				13 0,5		7 0,3		6 0,2						
								5 1,3																
		3 0,8						4 1,0		5 1,3				3 0,8		5 1,3		1 0,3						
17 0,6								18 0,6																
20 0,7		14 0,5		1 0,0		3 0,1		7 0,2		10 0,3				16 0,5		12 0,4		7 0,2						
215059																								
18 0,4								30 0,7																
18 0,4		24 0,5		2 0,0		8 0,2		16 0,4		13 0,3				14 0,3		44 1,0		10 0,2						
								6 1,3																
4 0,9		3 0,7				2 0,4		5 1,1		1 0,2				5 1,1										
18 0,4								36 0,7																
22 0,4		27 0,6		2 0,0		10 0,2		21 0,4		14 0,3				19 0,4		44 0,9		10 0,2						

Stadtkreis / Landkreis Gemeinde	Wahl- berech- tigte	Wäh- ler	Wahl- betei- ligung	Erst-/ Zweit- stim- men	Un- gültige Stimmen		Gültige Stimmen	V o n d e n g ü l t i g e n S t i m m e n								
								CDU		SPD		FDP/FVP		GRÜNE		REP
Schlüssel	Name	Anz.		%	E/Z	Anz.	%	Anz.	%	Anz.	%	Anz.	%	Anz.	%	
215	Noch: Landkreis Karlsruhe															
215107	Oberhausen-Rheinhausen Ohne Briefwahl	6862	4918 (78,4)	E	123 2,5 Z 118 2,4	4795 4800	2644 55,1 2481 51,7	1419 29,6 1440 30,0	103 2,1 225 4,7	364 7,6 336 7,0	195 4,1 177 3,7					
	Briefwahl		563	E	7 1,2 Z 1 0,2	556 562	355 63,8 325 57,8	139 25,0 128 22,8	7 1,3 37 6,6	30 5,4 36 6,4	18 3,2 19 3,4					
	Zusammen	6862	5481 79,9	E	130 2,4 Z 119 2,2	5351 5362	2999 56,0 2806 52,3	1558 29,1 1568 29,2	110 2,1 262 4,9	394 7,4 372 6,9	213 4,0 196 3,7					
215064	Östringen Ohne Briefwahl	8865	6340 (79,4)	E	175 2,8 Z 175 2,8	6165 6165	3432 55,7 3181 51,6	1942 31,5 1863 30,2	105 1,7 328 5,3	369 6,0 383 6,2	241 3,9 260 4,2					
	Briefwahl		841	E	10 1,2 Z 7 0,8	831 834	536 64,5 494 59,2	215 25,9 204 24,5	11 1,3 55 6,6	42 5,1 46 5,5	20 2,4 21 2,5					
	Zusammen	8865	7181 81,0	E	185 2,6 Z 182 2,5	6996 6999	3968 56,7 3675 52,5	2157 30,8 2067 29,5	116 1,7 383 5,5	411 5,9 429 6,1	261 3,7 281 4,0					
215101	Pfinztal Ohne Briefwahl	12748	9222 (80,7)	E	183 2,0 Z 167 1,8	9039 9055	4065 45,0 3545 39,1	3431 38,0 3291 36,3	347 3,8 856 9,5	844 9,3 889 9,8	222 2,5 217 2,4					
	Briefwahl		1273	E	8 0,6 Z 3 0,2	1265 1270	569 45,0 517 40,7	473 37,4 439 34,6	43 3,4 108 8,5	128 10,1 126 9,9	22 1,7 24 1,9					
	Zusammen	12748	10495 82,3	E	191 1,8 Z 170 1,6	10304 10325	4634 45,0 4062 39,3	3904 37,9 3730 36,1	390 3,8 964 9,3	972 9,4 1015 9,8	244 2,4 241 2,3					
215066	Philippsburg, Stadt Ohne Briefwahl	8223	5777 (75,9)	E	109 1,9 Z 117 2,0	5668 5660	3241 57,2 2980 52,7	1625 28,7 1588 28,1	114 2,0 288 5,1	307 5,4 333 5,9	313 5,5 315 5,6					
	Briefwahl		579	E	6 1,0 Z 5 0,9	573 574	355 62,0 314 54,7	134 23,4 127 22,1	18 3,1 52 9,1	34 5,9 44 7,7	23 4,0 19 3,3					
	Zusammen	8223	6356 77,3	E	115 1,8 Z 122 1,9	6241 6234	3596 57,6 3294 52,8	1759 28,2 1715 27,5	132 2,1 340 5,5	341 5,5 377 6,0	336 5,4 334 5,4					
215108	Rheinstetten Ohne Briefwahl	15284	11038 (79,3)	E	186 1,7 Z 157 1,4	10852 10881	5102 47,0 4717 43,4	3996 36,8 3809 35,0	490 4,5 931 8,6	835 7,7 921 8,5	306 2,8 251 2,3					
	Briefwahl		1303	E	13 1,0 Z 9 0,7	1290 1294	659 51,1 596 46,1	401 31,1 360 27,8	70 5,4 144 11,1	111 8,6 136 10,5	26 2,0 25 1,9					
	Zusammen	15284	12341 80,7	E	199 1,6 Z 166 1,3	12142 12175	5761 47,4 5313 43,6	4397 36,2 4169 34,2	560 4,6 1075 8,8	946 7,8 1057 8,7	332 2,7 276 2,3					
215109	Stutensee Ohne Briefwahl	15115	10652 (79,1)	E	146 1,4 Z 114 1,1	10506 10538	5116 48,7 4478 42,5	3565 33,9 3423 32,5	407 3,9 1062 10,1	864 8,2 912 8,7	367 3,5 313 3,0					
	Briefwahl		1602	E	10 0,6 Z 6 0,4	1592 1596	856 53,8 764 47,9	446 28,0 409 25,6	81 5,1 178 11,2	147 9,2 165 10,3	38 2,4 42 2,6					
	Zusammen	15115	12254 81,1	E	156 1,3 Z 120 1,0	12098 12134	5972 49,4 5242 43,2	4011 33,2 3832 31,6	488 4,0 1240 10,2	1011 8,4 1077 8,9	405 3,3 355 2,9					
215082	Sulzfeld Ohne Briefwahl	3014	2311 (82,3)	E	41 1,8 Z 38 1,6	2270 2273	958 42,2 869 38,2	1004 44,2 970 42,7	72 3,2 151 6,6	128 5,6 131 5,8	71 3,1 68 3,0					
	Briefwahl		191	E	1 0,5 Z 1 0,5	190 190	90 47,4 85 44,7	71 37,4 65 34,2	7 3,7 14 7,4	16 8,4 15 7,9	5 2,6 6 3,2					
	Zusammen	3014	2502 83,0	E	42 1,7 Z 39 1,6	2460 2463	1048 42,6 954 38,7	1075 43,7 1035 42,0	79 3,2 165 6,7	144 5,9 146 5,9	76 3,1 74 3,0					

Stadt- und Landkreisen Baden-Württembergs

w u r d e n a b g e g e b e n f ü r																						Schlüssel		
PDS		APD		Solidarität		CM		GRAUE		NATURGESETZ		MLPD		ÖDP		PBC		STATT Partei		Sonstige Parteien			Einzelbewerber	
Anz.	%	Anz.	%	Anz.	%	Anz.	%	Anz.	%	Anz.	%	Anz.	%	Anz.	%	Anz.	%	Anz.	%	Anz.	%		Anz.	%
																								215
18 0,4								52 1,1																215107
20 0,4		24 0,5		2 0,0		10 0,2		28 0,6		16 0,3		1 0,0		27 0,6		8 0,2		5 0,1						
2 0,4		2 0,4				3 0,5		5 0,9		3 0,5				1 0,2				1 0,2						
20 0,4								57 1,1																
22 0,4		26 0,5		2 0,0		13 0,2		33 0,6		19 0,4		1 0,0		28 0,5		8 0,1		6 0,1						
36 0,6								40 0,6																215064
37 0,6		21 0,3				5 0,1		22 0,4		12 0,2				19 0,3		15 0,2		19 0,3						
2 0,2		1 0,1				1 0,1		6 0,7								2 0,2		3 0,4						
38 0,5								45 0,6																
38 0,5		22 0,3				6 0,1		28 0,4		12 0,2				19 0,3		17 0,2		22 0,3						
64 0,7								66 0,7																215101
81 0,9		27 0,3				7 0,1		35 0,4		16 0,2				21 0,2		55 0,6		15 0,2						
17 1,3								13 1,0																
26 2,0		3 0,2				2 0,2		4 0,3						3 0,2		9 0,7		9 0,7						
81 0,8								79 0,8																
107 1,0		30 0,3				9 0,1		39 0,4		16 0,2				24 0,2		64 0,6		24 0,2						
30 0,5								38 0,7																215066
42 0,7		28 0,5		1 0,0		8 0,1		32 0,6		14 0,2				15 0,3		5 0,1		11 0,2						
3 0,5								6 1,0																
3 0,5		5 0,9		1 0,2				5 0,9		1 0,2				1 0,2		1 0,2		1 0,2						
33 0,5								44 0,7																
45 0,7		33 0,5		2 0,0		8 0,1		37 0,6		15 0,2				16 0,3		6 0,1		12 0,2						
54 0,5		34 0,3				9 0,1		41 0,4		11 0,1		6 0,1		105 1,0		18 0,2								215108
														60 0,6		13 0,1		24 0,2						
9 0,7		4 0,3		1 0,1		1 0,1		6 0,5		1 0,1				16 1,2		7 0,5								
														5 0,4		2 0,2		4 0,3						
63 0,5		38 0,3		1 0,0		10 0,1		47 0,4		12 0,1		6 0,0		121 1,0		25 0,2								
														65 0,5		15 0,1		28 0,2						
70 0,7								117 1,1																215109
86 0,8		47 0,4				18 0,2		62 0,6		23 0,2		2 0,0		32 0,3		53 0,5		27 0,3						
6 0,4								18 1,1																
10 0,6		1 0,1				2 0,1		4 0,3				1 0,1		5 0,3		9 0,6		6 0,4						
76 0,6								135 1,1																
96 0,8		48 0,4				20 0,2		66 0,5		23 0,2		3 0,0		37 0,3		62 0,5		33 0,3						
12 0,5								25 1,1																215082
10 0,4		16 0,7		1 0,0		7 0,3		7 0,3		5 0,2				10 0,4		17 0,7		11 0,5						
1 0,5																								
2 1,1								1 0,5								2 1,1								
13 0,5								25 1,0																
12 0,5		16 0,6		1 0,0		7 0,3		8 0,3		5 0,2				10 0,4		19 0,8		11 0,4						

Stadtkreis / Landkreis Gemeinde		Wahl- berech- tigte	Wäh- ler	Wahl- betei- ligung	Erst-/ Zweit- stim- men	Un- gültige Stimmen		Gültige Stimmen	V o n d e n g ü l t i g e n S t i m m e n									
									CDU		SPD		FDP/FVP		GRÜNE		REP	
Schlüssel	Name	Anz.		%	E/Z	Anz.	%	Anz.		%	Anz.	%	Anz.	%	Anz.	%		
215 Noch: Landkreis Karlsruhe																		
215084	Obstadt-Weiher Ohne Briefwahl	8590	6553	(83,8)	E Z	142 2,2 150 2,3	6411 6403	3593 56,0 3287 51,3	1987 31,0 1984 31,0	128 2,0 356 5,6	422 6,6 420 6,6	203 3,2 209 3,3						
	Briefwahl		738		E Z	6 0,8 2 0,3	732 736	410 56,0 364 49,5	223 30,5 213 28,9	17 2,3 51 6,9	50 6,8 60 8,2	21 2,9 23 3,1						
	Zusammen	8590	7291	84,9	E Z	148 2,0 152 2,1	7143 7139	4003 56,0 3651 51,1	2210 30,9 2197 30,8	145 2,0 407 5,7	472 6,6 480 6,7	224 3,1 232 3,2						
215106	Waghäusel Ohne Briefwahl	13976	10202	(79,3)	E Z	240 2,4 246 2,4	9962 9956	5301 53,2 4827 48,5	3511 35,2 3290 33,0	224 2,2 603 6,1	539 5,4 646 6,5	280 2,8 300 3,0						
	Briefwahl		1089		E Z	12 1,1 13 1,2	1077 1076	675 62,7 607 56,4	282 26,2 277 25,7	22 2,0 78 7,2	64 5,9 56 5,2	19 1,8 21 2,0						
	Zusammen	13976	11291	80,8	E Z	252 2,2 259 2,3	11039 11032	5976 54,1 5434 49,3	3793 34,4 3567 32,3	246 2,2 681 6,2	603 5,5 702 6,4	299 2,7 321 2,9						
215110	Waldbronn Ohne Briefwahl	9410	6728	(84,3)	E Z	113 1,7 91 1,4	6615 6637	3769 57,0 3294 49,6	1796 27,2 1714 25,8	258 3,9 703 10,6	559 8,5 613 9,2	141 2,1 138 2,1						
	Briefwahl		1377		E Z	7 0,5 3 0,2	1370 1374	813 59,3 693 50,4	319 23,3 290 21,1	61 4,5 184 13,4	133 9,7 135 9,8	21 1,5 22 1,6						
	Zusammen	9410	8105	86,1	E Z	120 1,5 94 1,2	7985 8011	4582 57,4 3987 49,8	2115 26,5 2004 25,0	319 4,0 887 11,1	692 8,7 748 9,3	162 2,0 160 2,0						
215089	Walzbachtal Ohne Briefwahl	6214	4491	(80,7)	E Z	75 1,7 68 1,5	4416 4423	2280 51,6 2040 46,1	1579 35,8 1497 33,8	138 3,1 328 7,4	253 5,7 269 6,1	104 2,4 95 2,1						
	Briefwahl		630		E Z	2 0,3 2 0,3	628 628	309 49,2 269 42,8	217 34,6 191 30,4	30 4,8 57 9,1	48 7,6 67 10,7	12 1,9 14 2,2						
	Zusammen	6214	5121	82,4	E Z	77 1,5 70 1,4	5044 5051	2589 51,3 2309 45,7	1796 35,6 1688 33,4	168 3,3 385 7,6	301 6,0 336 6,7	116 2,3 109 2,2						
215090	Weingarten (Baden) Ohne Briefwahl	6526	4746	(82,7)	E Z	81 1,7 63 1,3	4665 4683	2267 48,6 1907 40,7	1646 35,3 1556 33,2	215 4,6 535 11,4	379 8,1 435 9,3	93 2,0 87 1,9						
	Briefwahl		755		E Z	6 0,8 7 0,9	749 748	395 52,7 327 43,7	246 32,8 222 29,7	23 3,1 95 12,7	64 8,5 70 9,4	11 1,5 11 1,5						
	Zusammen	6526	5501	84,3	E Z	87 1,6 70 1,3	5414 5431	2662 49,2 2234 41,1	1892 34,9 1778 32,7	238 4,4 630 11,6	443 8,2 505 9,3	104 1,9 98 1,8						
215094	Zaisenhausen Ohne Briefwahl	1070	770	(75,9)	E Z	22 2,9 21 2,7	748 749	364 48,7 321 42,9	249 33,3 255 34,0	36 4,8 49 6,5	48 6,4 54 7,2	36 4,8 39 5,2						
	Briefwahl		55		E Z	0 0,0 0 0,0	55 55	33 60,0 31 56,4	14 25,5 17 30,9	3 5,5 4 7,3	3 5,5 1 1,8	1 1,8 2 3,6						
	Zusammen	1070	825	77,1	E Z	22 2,7 21 2,5	803 804	397 49,4 352 43,8	263 32,8 272 33,8	39 4,9 53 6,6	51 6,4 55 6,8	37 4,6 41 5,1						
215	Landkreis Karlsruhe insgesamt Ohne Briefwahl	292601	209541	(79,9)	E Z	4092 2,0 3698 1,8	205449 205843	107539 52,3 96147 46,7	67024 32,6 64822 31,5	7073 3,4 17120 8,3	15108 7,4 15793 7,7	6091 3,0 5936 2,9						
	Briefwahl		28997		E Z	269 0,9 162 0,6	28728 28835	16104 56,1 14139 49,0	8031 28,0 7468 25,9	1119 3,9 3051 10,6	2388 8,3 2577 8,9	662 2,3 659 2,3						
	Zusammen	292601	238538	81,5	E Z	4361 1,8 3860 1,6	234177 234678	123643 52,8 110286 47,0	75055 32,1 72290 30,8	8192 3,5 20171 8,6	17496 7,5 18370 7,8	6753 2,9 6595 2,8						

Stadt- und Landkreisen Baden-Württembergs

wurden abgegeben für																						Schlüssel		
PDS		APD		Solidarität		CM		GRAUE		NATURGESETZ		MLPD		ÖDP		PBC		STATT Partei		Sonstige Parteien			Einzelbewerber	
Anz.	%	Anz.	%	Anz.	%	Anz.	%	Anz.	%	Anz.	%	Anz.	%	Anz.	%	Anz.	%	Anz.	%	Anz.	%		Anz.	%
																								215
34 0,5								44 0,7																215084
33 0,5		15 0,2				16 0,2		30 0,5		10 0,2		1 0,0		19 0,3		12 0,2		11 0,2						
4 0,5								7 1,0																
6 0,8		2 0,3				4 0,5		5 0,7		1 0,1				4 0,5		2 0,3		1 0,1						
38 0,5								51 0,7																
39 0,5		17 0,2				20 0,3		35 0,5		11 0,2		1 0,0		23 0,3		14 0,2		12 0,2						
																								215106
52 0,5								55 0,6																
60 0,6		51 0,5		2 0,0		20 0,2		38 0,4		30 0,3		2 0,0		24 0,2		36 0,4		27 0,3						
4 0,4								11 1,0																
5 0,5		6 0,6				2 0,2		8 0,7		4 0,4				3 0,3		4 0,4		5 0,5						
56 0,5								66 0,6																
65 0,6		57 0,5		2 0,0		22 0,2		46 0,4		34 0,3		2 0,0		27 0,2		40 0,4		32 0,3						
																								215110
37 0,6								55 0,8																
36 0,5		22 0,3				12 0,2		26 0,4		11 0,2		1 0,0		21 0,3		30 0,5		16 0,2						
8 0,6								15 1,1																
12 0,9		2 0,1				2 0,1		10 0,7		1 0,1				12 0,9		4 0,3		7 0,5						
45 0,6								70 0,9																
48 0,6		24 0,3				14 0,2		36 0,4		12 0,1		1 0,0		33 0,4		34 0,4		23 0,3						
																								215089
31 0,7								31 0,7																
37 0,8		18 0,4				12 0,3		34 0,8		3 0,1		1 0,0		33 0,7		44 1,0		12 0,3						
4 0,6								8 1,3																
4 0,6		5 0,8				3 0,5		4 0,6		1 0,2				4 0,6		6 1,0		3 0,5						
35 0,7								39 0,8																
41 0,8		23 0,5				15 0,3		38 0,8		4 0,1		1 0,0		37 0,7		50 1,0		15 0,3						
																								215090
32 0,7								33 0,7																
36 0,8		12 0,3		1 0,0		13 0,3		30 0,6		5 0,1		2 0,0		6 0,1		51 1,1		7 0,1						
2 0,3								8 1,1																
5 0,7				1 0,1		1 0,1		5 0,7						2 0,3		9 1,2								
34 0,6								41 0,8																
41 0,8		12 0,2		2 0,0		14 0,3		35 0,6		5 0,1		2 0,0		8 0,1		60 1,1		7 0,1						
																								215094
5 0,7								10 1,3																
5 0,7		3 0,4				4 0,5		5 0,7		2 0,3				4 0,5		6 0,8		2 0,3						
								1 1,8																
5 0,6								11 1,4																
5 0,6		3 0,4				4 0,5		5 0,6		2 0,2				4 0,5		6 0,7		2 0,2						
																								215
943 0,5								1314 0,6						288 0,1		69 0,0								
1349 0,7		762 0,4		30 0,0		375 0,2		920 0,4		401 0,2		53 0,0		759 0,4		915 0,4		461 0,2						
106 0,4								256 0,9						41 0,1		21 0,1								
224 0,8		102 0,4		5 0,0		54 0,2		200 0,7		38 0,1		4 0,0		101 0,4		130 0,5		83 0,3						
1049 0,4								1570 0,7						329 0,1		90 0,0								
1573 0,7		864 0,4		35 0,0		429 0,2		1120 0,5		439 0,2		57 0,0		860 0,4		1045 0,4		544 0,2						

4. Wahlergebnisse in den Gemeinden sowie

Stadtkreis / Landkreis Gemeinde	Wahl- berech- tigte	Wäh- ler	Wahl- betei- ligung	Erst-/ Zweit- stim- men	Un- gültige Stimmen	Gültige Stimmen	V o n d e n g ü l t i g e n S t i m m e n									
							CDU		SPD		FDP/FVP		GRÜNE		REP	
Schlüssel	Name	Anz.	%	E/Z	Anz.	%	Anz.	%	Anz.	%	Anz.	%	Anz.	%	Anz.	%
216	Landkreis Rastatt															
216002	Au am Rhein															
	Ohne Briefwahl	2337	1636 (74,6)	E Z	46 2,8 43 2,6	1590 1593	827 52,0 776 48,7	519 32,6 531 33,3	58 3,6 91 5,7	86 5,4 101 6,3	82 5,2 61 3,8					
	Briefwahl		136	E Z	2 1,5 1 0,7	134 135	70 52,2 59 43,7	40 29,9 40 29,6	5 3,7 12 8,9	12 9,0 13 9,6	7 5,2 6 4,4					
	Zusammen	2337	1772 75,8	E Z	48 2,7 44 2,5	1724 1728	897 52,0 835 48,3	559 32,4 571 33,0	63 3,7 103 6,0	98 5,7 114 6,6	89 5,2 67 3,9					
216005	Bietigheim															
	Ohne Briefwahl	4360	3218 (79,1)	E Z	109 3,4 89 2,8	3109 3129	1492 48,0 1426 45,6	1076 34,6 1101 35,2	146 4,7 194 6,2	201 6,5 191 6,1	162 5,2 127 4,1					
	Briefwahl		279	E Z	4 1,4 4 1,4	275 275	148 53,8 125 45,5	88 32,0 87 31,6	13 4,7 35 12,7	18 6,5 19 6,9	6 2,2 6 2,2					
	Zusammen	4360	3497 80,2	E Z	113 3,2 93 2,7	3384 3404	1640 48,5 1551 45,6	1164 34,4 1188 34,9	159 4,7 229 6,7	219 6,5 210 6,2	168 5,0 133 3,9					
216006	Bischweier															
	Ohne Briefwahl	2019	1425 (78,0)	E Z	40 2,8 33 2,3	1385 1392	708 51,1 637 45,8	504 36,4 503 36,1	46 3,3 100 7,2	78 5,6 89 6,4	39 2,8 34 2,4					
	Briefwahl		186	E Z	0 0,0 1 0,5	186 185	107 57,5 100 54,1	51 27,4 51 27,6	11 5,9 18 9,7	8 4,3 10 5,4	5 2,7 5 2,7					
	Zusammen	2019	1611 79,8	E Z	40 2,5 34 2,1	1571 1577	815 51,9 737 46,7	555 35,3 554 35,1	57 3,6 118 7,5	86 5,5 99 6,3	44 2,8 39 2,5					
216007	Bühl, Stadt															
	Ohne Briefwahl	19219	13187 (76,7)	E Z	236 1,8 193 1,5	12951 12994	7359 56,8 6773 52,1	3105 24,0 3205 24,7	807 6,2 1274 9,8	1186 9,2 1052 8,1	401 3,1 346 2,7					
	Briefwahl		1910	E Z	20 1,0 9 0,5	1890 1901	1117 59,1 1012 53,2	397 21,0 364 19,1	137 7,2 232 12,2	178 9,4 198 10,4	47 2,5 40 2,1					
	Zusammen	19219	15097 78,6	E Z	256 1,7 202 1,3	14841 14895	8476 57,1 7785 52,3	3502 23,6 3569 24,0	944 6,4 1506 10,1	1364 9,2 1250 8,4	448 3,0 386 2,6					
216008	Bühlertal															
	Ohne Briefwahl	6279	4306 (77,2)	E Z	122 2,8 119 2,8	4184 4187	2584 61,8 2375 56,7	973 23,3 970 23,2	219 5,2 368 8,8	283 6,8 274 6,5	86 2,1 76 1,8					
	Briefwahl		673	E Z	7 1,0 5 0,7	666 668	404 60,7 375 56,1	147 22,1 160 24,0	37 5,6 61 9,1	54 8,1 41 6,1	15 2,3 13 1,9					
	Zusammen	6279	4979 79,3	E Z	129 2,6 124 2,5	4850 4855	2988 61,6 2750 56,6	1120 23,1 1130 23,3	256 5,3 429 8,8	337 6,9 315 6,5	101 2,1 89 1,8					
216009	Durmertsheim															
	Ohne Briefwahl	8218	5611 (74,1)	E Z	108 1,9 96 1,7	5503 5515	2688 48,8 2452 44,5	1830 33,3 1830 33,2	247 4,5 434 7,9	507 9,2 483 8,8	188 3,4 170 3,1					
	Briefwahl		616	E Z	8 1,3 7 1,1	608 609	284 46,7 241 39,6	192 31,6 191 31,4	30 4,9 66 10,8	66 10,9 61 10,0	25 4,1 24 3,9					
	Zusammen	8218	6227 75,8	E Z	116 1,9 103 1,7	6111 6124	2972 48,6 2693 44,0	2022 33,1 2021 33,0	277 4,5 500 8,2	573 9,4 544 8,9	213 3,5 194 3,2					
216012	Elchesheim-Illingen															
	Ohne Briefwahl	2334	1637 (76,2)	E Z	26 1,6 19 1,2	1611 1618	811 50,3 756 46,7	516 32,0 522 32,3	54 3,4 82 5,1	128 7,9 139 8,6	84 5,2 77 4,8					
	Briefwahl		181	E Z	2 1,1 1 0,6	179 180	88 49,2 77 42,8	56 31,3 50 27,8	8 4,5 19 10,6	16 8,9 20 11,1	8 4,5 6 3,3					
	Zusammen	2334	1818 77,9	E Z	28 1,5 20 1,1	1790 1798	899 50,2 833 46,3	572 32,0 572 31,8	62 3,5 101 5,6	144 8,0 159 8,8	92 5,1 83 4,6					

Stadt- und Landkreisen Baden-Württembergs

wurden abgegeben für																						Schlüssel		
PDS		APD		Solidarität		CM		GRAUE		NATURGESETZ		MLPD		ÖDP		PBC		STATT Partei		Sonstige Parteien			Einzelbewerber	
Anz.	%	Anz.	%	Anz.	%	Anz.	%	Anz.	%	Anz.	%	Anz.	%	Anz.	%	Anz.	%	Anz.	%	Anz.	%		Anz.	%
																								216
																								216002
4	0,3	5	0,3			1	0,1	2	0,1	3	0,2			17	1,1	1	0,1		1	0,1				
														17	1,1									
1	0,7	1	0,7											2	1,5				1	0,7				
														17	1,0	1	0,1							
5	0,3	6	0,3			1	0,1	2	0,1	3	0,2			19	1,1				2	0,1				
17	0,5	14	0,4			3	0,1	15	0,5	5	0,2	1	0,0	28	0,9	4	0,1		8	0,3				216005
														23	0,7	4	0,1							
1	0,4					1	0,4							2	0,7									
														1	0,4									
18	0,5	14	0,4			4	0,1	15	0,4	5	0,1	1	0,0	30	0,9	4	0,1		8	0,2				
														24	0,7	4	0,1							
9	0,6	3	0,2			1	0,1	3	0,2	1	0,1			8	0,6	2	0,1		2	0,1				216006
														8	0,6	2	0,1							
								1	0,5					4	2,2									
9	0,6	3	0,2			1	0,1	4	0,3	1	0,1			12	0,8	2	0,1		2	0,1				
														8	0,5	2	0,1							
75	0,6	44	0,3	1	0,0	26	0,2	47	0,4	38	0,3	3	0,0	59	0,5	34	0,3		32	0,2				216007
														51	0,4	27	0,2							
12	0,6	6	0,3					12	0,6	7	0,4			11	0,6	3	0,2		6	0,3				
														8	0,4	4	0,2							
87	0,6	50	0,3	1	0,0	26	0,2	59	0,4	45	0,3	3	0,0	70	0,5	37	0,2		38	0,3				
														59	0,4	31	0,2							
19	0,5	19	0,5			12	0,3	18	0,4	13	0,3			19	0,5	20	0,5		6	0,1				216008
														15	0,4	22	0,5							
2	0,3	3	0,4					4	0,6	4	0,6	1	0,1	7	1,1	2	0,3		1	0,1				
														2	0,3	1	0,1							
21	0,4	22	0,5			12	0,2	22	0,5	17	0,4	1	0,0	26	0,5	22	0,5		7	0,1				
														17	0,4	23	0,5							
39	0,7	16	0,3	2	0,0	3	0,1	23	0,4	9	0,2	3	0,1	38	0,7	5	0,1		17	0,3				216009
														28	0,5	6	0,1							
5	0,8	2	0,3			2	0,3	5	0,8	2	0,3			7	1,2	4	0,7		4	0,7				
														4	0,7	2	0,3							
44	0,7	18	0,3	2	0,0	5	0,1	28	0,5	11	0,2	3	0,0	45	0,7	9	0,1		21	0,3				
														32	0,5	8	0,1							
6	0,4	5	0,3			4	0,2	8	0,5	1	0,1			12	0,7	6	0,4		4	0,2				216012
														12	0,7	2	0,1							
						1	0,6	4	2,2			1	0,6	3	1,7				2	1,1				
6	0,3	5	0,3			5	0,3	12	0,7	1	0,1	1	0,1	15	0,8	6	0,3		6	0,3				
														12	0,7	2	0,1							

Stadtkreis / Landkreis Gemeinde		Wahl- berech- tigte	Wäh- ler	Wahl- betei- ligung	Erst-/ Zweit- stim- men	Un- gültige Stimmen	Gültige Stimmen	V o n d e n g ü l t i g e n S t i m m e n								
								CDU		SPD		FDP/FVP		GRÜNE		REP
Schlüssel	Name	Anz.		%	E/Z	Anz.	%	Anz.		%	Anz.	%	Anz.	%	Anz.	%
216	Noch: Landkreis Rastatt															
216013	Forbach															
	Ohne Briefwahl	4233	2988 (77,7)		E	80 2,7	2908	1665 57,3	844 29,0	157 5,4	113 3,9	109 3,7				
					Z	65 2,2	2923	1556 53,2	858 29,4	213 7,3	133 4,6	90 3,1				
	Briefwahl		377		E	2 0,5	375	214 57,1	93 24,8	28 7,5	18 4,8	15 4,0				
					Z	1 0,3	376	210 55,9	90 23,9	36 9,6	17 4,5	8 2,1				
	Zusammen	4233	3365 79,5		E	82 2,4	3283	1879 57,2	937 28,5	185 5,6	131 4,0	124 3,8				
					Z	66 2,0	3299	1766 53,5	948 28,7	249 7,5	150 4,5	98 3,0				
216015	Gaggenau, Stadt															
	Ohne Briefwahl	21468	14517 (77,7)		E	304 2,1	14213	7532 53,0	4621 32,5	579 4,1	897 6,3	477 3,4				
					Z	273 1,9	14244	6603 46,4	4757 33,4	1009 7,1	1059 7,4	444 3,1				
	Briefwahl		2657		E	33 1,2	2624	1438 54,8	781 29,8	122 4,6	177 6,7	82 3,1				
					Z	29 1,1	2628	1255 47,8	736 28,0	274 10,4	222 8,4	70 2,7				
	Zusammen	21468	17174 80,0		E	337 2,0	16837	8970 53,3	5402 32,1	701 4,2	1074 6,4	559 3,3				
					Z	302 1,8	16872	7858 46,6	5493 32,6	1283 7,6	1281 7,6	514 3,0				
216017	Gernsbach, Stadt															
	Ohne Briefwahl	10990	7608 (78,9)		E	136 1,8	7472	4018 53,8	2391 32,0	388 5,2	415 5,6	214 2,9				
					Z	123 1,6	7485	3595 48,0	2365 31,6	701 9,4	465 6,2	185 2,5				
	Briefwahl		1300		E	12 0,9	1288	695 54,0	370 28,7	98 7,6	76 5,9	28 2,2				
					Z	8 0,6	1292	609 47,1	357 27,6	158 12,2	96 7,4	28 2,2				
	Zusammen	10990	8908 81,1		E	148 1,7	8760	4713 53,8	2761 31,5	486 5,5	491 5,6	242 2,8				
					Z	131 1,5	8777	4204 47,9	2722 31,0	859 9,8	561 6,4	213 2,4				
216022	Hügelsheim															
	Ohne Briefwahl	2157	1533 (74,8)		E	25 1,6	1508	885 58,7	373 24,7	73 4,8	105 7,0	59 3,9				
					Z	29 1,9	1504	804 53,5	385 25,6	119 7,9	109 7,2	45 3,0				
	Briefwahl		103		E	1 1,0	102	55 53,9	30 29,4	7 6,9	7 6,9	2 2,0				
					Z	1 1,0	102	47 46,1	29 28,4	12 11,8	7 6,9	2 2,0				
	Zusammen	2157	1636 75,8		E	26 1,6	1610	940 58,4	403 25,0	80 5,0	112 7,0	61 3,8				
					Z	30 1,8	1606	851 53,0	414 25,8	131 8,2	116 7,2	47 2,9				
216023	Iffezheim															
	Ohne Briefwahl	3345	2375 (78,1)		E	45 1,9	2330	1320 56,7	662 28,4	104 4,5	153 6,6	83 3,6				
					Z	41 1,7	2334	1157 49,6	681 29,2	191 8,2	171 7,3	74 3,2				
	Briefwahl		299		E	3 1,0	296	189 63,9	68 23,0	12 4,1	20 6,8	7 2,4				
					Z	0 0,0	299	161 53,8	72 24,1	33 11,0	19 6,4	6 2,0				
	Zusammen	3345	2674 79,9		E	48 1,8	2626	1509 57,5	730 27,8	116 4,4	173 6,6	90 3,4				
					Z	41 1,5	2633	1318 50,1	753 28,6	224 8,5	190 7,2	80 3,0				
216024	Kuppenheim, Stadt															
	Ohne Briefwahl	5402	3902 (79,2)		E	64 1,6	3838	2051 53,4	1225 31,9	152 4,0	204 5,3	174 4,5				
					Z	54 1,4	3848	1862 48,4	1204 31,3	291 7,6	228 5,9	157 4,1				
	Briefwahl		464		E	4 0,9	460	269 58,5	112 24,3	18 3,9	36 7,8	18 3,9				
					Z	1 0,2	463	236 51,0	109 23,5	38 8,2	36 7,8	20 4,3				
	Zusammen	5402	4366 80,8		E	68 1,6	4298	2320 54,0	1337 31,1	170 4,0	240 5,6	192 4,5				
					Z	55 1,3	4311	2098 48,7	1313 30,5	329 7,6	264 6,1	177 4,1				
216028	Lichtenau, Stadt															
	Ohne Briefwahl	3320	2328 (74,6)		E	58 2,5	2270	1048 46,2	790 34,8	98 4,3	253 11,1	73 3,2				
					Z	41 1,8	2287	987 43,2	783 34,2	164 7,2	240 10,5	64 2,8				
	Briefwahl		189		E	1 0,5	188	74 39,4	72 38,3	9 4,8	27 14,4	6 3,2				
					Z	0 0,0	189	72 38,1	69 36,5	9 4,8	27 14,3	7 3,7				
	Zusammen	3320	2517 75,8		E	59 2,3	2458	1122 45,6	862 35,1	107 4,4	280 11,4	79 3,2				
					Z	41 1,6	2476	1059 42,8	852 34,4	173 7,0	267 10,8	71 2,9				

Stadt- und Landkreisen Baden-Württembergs

wurden abgegeben für																						Schlüssel		
PDS		APD		Solidarität		CM		GRAUE		NATURGESETZ		MLPD		ÖDP		PBC		STATT Partei		Sonstige Parteien			Einzelbewerber	
Anz.	%	Anz.	%	Anz.	%	Anz.	%	Anz.	%	Anz.	%	Anz.	%	Anz.	%	Anz.	%	Anz.	%	Anz.	%		Anz.	%
																								216
																								216013
9	0,3	23	0,8	2	0,1	8	0,3	7	0,2	7	0,2	1	0,0	17	0,6	3	0,1							
														10	0,3	2	0,1	4	0,1					
4	1,1	4	1,1					1	0,3	1	0,3			3	0,8	4	1,1			1	0,3			
														2	0,5	2	0,5							
13	0,4	27	0,8	2	0,1	8	0,2	8	0,2	8	0,2	1	0,0	20	0,6	7	0,2							
														12	0,4	4	0,1	5	0,2					
																								216015
67	0,5	70	0,5	5	0,0	16	0,1	35	0,2	44	0,3	1	0,0	78	0,5	29	0,2							
														75	0,5	31	0,2	28	0,2					
16	0,6	6	0,2			11	0,4	9	0,3	4	0,2			16	0,6	8	0,3			5	0,2			
														14	0,5	6	0,2							
83	0,5	76	0,5	5	0,0	27	0,2	44	0,3	48	0,3	1	0,0	94	0,6	37	0,2							
														89	0,5	37	0,2	33	0,2					
																								216017
40	0,5	31	0,4	3	0,0	6	0,1	18	0,2	17	0,2	5	0,1	28	0,4	18	0,2			13	0,2			
														29	0,4	12	0,2							
12	0,9	8	0,6	1	0,1	1	0,1	5	0,4					13	1,0	8	0,6			3	0,2			
														6	0,5	8	0,6							
52	0,6	39	0,4	4	0,0	7	0,1	23	0,3	17	0,2	5	0,1	41	0,5	26	0,3							
														35	0,4	20	0,2	16	0,2					
																								216022
9	0,6	14	0,9			1	0,1	2	0,1	1	0,1			9	0,6	4	0,3							
														6	0,4	3	0,2	6	0,4					
2	2,0	2	2,0											1	1,0									
														1	1,0									
11	0,7	16	1,0			1	0,1	2	0,1	1	0,1			10	0,6	4	0,2			6	0,4			
														7	0,4	3	0,2							
																								216023
12	0,5	13	0,6			3	0,1	8	0,3			1	0,0	6	0,3	2	0,1			8	0,3			
														11	0,5	4	0,2							
		2	0,7			1	0,3	1	0,3	1	0,3			3	1,0									
12	0,5	15	0,6			4	0,2	9	0,3	1	0,0	1	0,0	6	0,2	2	0,1							
														14	0,5	4	0,2	8	0,3					
																								216024
24	0,6	25	0,6	1	0,0	5	0,1	7	0,2			1	0,0	26	0,7	6	0,2			9	0,2			
														26	0,7	8	0,2							
7	1,5	3	0,6			1	0,2	6	1,3	3	0,6			7	1,5					1	0,2			
														3	0,6									
31	0,7	28	0,6	1	0,0	6	0,1	13	0,3	3	0,1	1	0,0	33	0,8	6	0,1			10	0,2			
														29	0,7	8	0,2							
																								216028
12	0,5	8	0,3			2	0,1	8	0,3	2	0,1			3	0,1	5	0,2			5	0,2			
														6	0,3	6	0,3							
1	0,5	1	0,5					1	0,5	2	1,1													
13	0,5	9	0,4			2	0,1	9	0,4	4	0,2			3	0,1	5	0,2			5	0,2			
														6	0,2	6	0,2							

Stadtkreis / Landkreis Gemeinde	Wahl- berech- tigte	Wäh- ler	Wahl- betei- ligung	Erst-/ Zweit- stim- men	Un- gültige Stimmen	Gültige Stimmen	V o n d e n g ü l t i g e n S t i m m e n									
							CDU		SPD		FDP/FVP		GRÜNE		REP	
Schlüssel	Name	Anz.	%	E/Z	Anz.	%	Anz.	%	Anz.	%	Anz.	%	Anz.	%	Anz.	%
216	Noch: Landkreis Rastatt															
216029	Loffenau															
	Ohne Briefwahl	1995	1342 (70,9)	E	27 2,0	1315	654 49,7	468 35,6	73 5,6	67 5,1	44 3,3					
				Z	21 1,6	1321	579 43,8	464 35,1	131 9,9	79 6,0	43 3,3					
	Briefwahl		98	E	0 0,0	98	57 58,2	32 32,7	1 1,0	5 5,1	2 2,0					
				Z	0 0,0	98	51 52,0	28 28,6	6 6,1	6 6,1	2 2,0					
	Zusammen	1995	1440 72,2	E	27 1,9	1413	711 50,3	500 35,4	74 5,2	72 5,1	46 3,3					
				Z	21 1,5	1419	630 44,4	492 34,7	137 9,7	85 6,0	45 3,2					
216033	Muggensturm															
	Ohne Briefwahl	4210	3056 (80,7)	E	68 2,2	2988	1369 45,8	1155 38,7	129 4,3	208 7,0	86 2,9					
				Z	50 1,6	3006	1266 42,1	1072 35,7	248 8,3	234 7,8	89 3,0					
	Briefwahl		410	E	5 1,2	405	197 48,6	128 31,6	23 5,7	43 10,6	9 2,2					
				Z	4 1,0	406	175 43,1	127 31,3	41 10,1	46 11,3	6 1,5					
	Zusammen	4210	3466 82,3	E	73 2,1	3393	1566 46,2	1283 37,8	152 4,5	251 7,4	95 2,8					
				Z	54 1,6	3412	1441 42,2	1199 35,1	289 8,5	280 8,2	95 2,8					
216039	Ötigheim															
	Ohne Briefwahl	3178	2353 (79,8)	E	53 2,3	2300	1202 52,3	746 32,4	96 4,2	134 5,8	97 4,2					
				Z	56 2,4	2297	1097 47,8	742 32,3	177 7,7	148 6,4	60 2,6					
	Briefwahl		225	E	3 1,3	222	133 59,9	57 25,7	11 5,0	13 5,9	6 2,7					
				Z	0 0,0	225	114 50,7	55 24,4	27 12,0	15 6,7	5 2,2					
	Zusammen	3178	2578 81,1	E	56 2,2	2522	1335 52,9	803 31,8	107 4,2	147 5,8	103 4,1					
				Z	56 2,2	2522	1211 48,0	797 31,6	204 8,1	163 6,5	65 2,6					
216041	Ottersweier															
	Ohne Briefwahl	4556	3131 (73,8)	E	92 2,9	3039	1952 64,2	629 20,7	170 5,6	191 6,3	73 2,4					
				Z	81 2,6	3050	1806 59,2	624 20,5	281 9,2	197 6,5	53 1,7					
	Briefwahl		299	E	1 0,3	298	156 52,3	70 23,5	16 5,4	37 12,4	14 4,7					
				Z	1 0,3	298	131 44,0	68 22,8	31 10,4	40 13,4	12 4,0					
	Zusammen	4556	3430 75,3	E	93 2,7	3337	2108 63,2	699 20,9	186 5,6	228 6,8	87 2,6					
				Z	82 2,4	3348	1937 57,9	692 20,7	312 9,3	237 7,1	65 1,9					
216043	Rastatt, Stadt															
	Ohne Briefwahl	33539	22312 (72,5)	E	482 2,2	21830	12146 55,6	6762 31,0	770 3,5	1088 5,0	872 4,0					
				Z	426 1,9	21886	11116 50,8	6845 31,3	1392 6,4	1157 5,3	812 3,7					
	Briefwahl		2663	E	16 0,6	2647	1441 54,4	791 29,9	129 4,9	170 6,4	86 3,2					
				Z	7 0,3	2656	1259 47,4	788 29,7	273 10,3	178 6,7	80 3,0					
	Zusammen	33539	24975 74,5	E	498 2,0	24477	13587 55,5	7553 30,9	899 3,7	1258 5,1	958 3,9					
				Z	433 1,7	24542	12375 50,4	7633 31,1	1665 6,8	1335 5,4	892 3,6					
216063	Rheinmünster															
	Ohne Briefwahl	4692	3207 (71,9)	E	79 2,5	3128	1874 59,9	733 23,4	141 4,5	255 8,2	103 3,3					
				Z	62 1,9	3145	1745 55,5	770 24,5	221 7,0	250 7,9	81 2,6					
	Briefwahl		225	E	1 0,4	224	120 53,6	53 23,7	12 5,4	33 14,7	3 1,3					
				Z	1 0,4	224	119 53,1	50 22,3	15 6,7	29 12,9	1 0,4					
	Zusammen	4692	3432 73,1	E	80 2,3	3352	1994 59,5	786 23,4	153 4,6	288 8,6	106 3,2					
				Z	63 1,8	3369	1864 55,3	820 24,3	236 7,0	279 8,3	82 2,4					
216049	Sinzheim															
	Ohne Briefwahl	7301	4952 (77,7)	E	100 2,0	4852	2728 56,2	1210 24,9	295 6,1	429 8,8	150 3,1					
				Z	81 1,6	4871	2426 49,8	1248 25,6	534 11,0	389 8,0	141 2,9					
	Briefwahl		877	E	10 1,1	867	475 54,8	206 23,8	62 7,2	89 10,3	30 3,5					
				Z	8 0,9	869	445 51,2	204 23,5	89 10,2	86 9,9	24 2,8					
	Zusammen	7301	5829 79,8	E	110 1,9	5719	3203 56,0	1416 24,8	357 6,2	518 9,1	180 3,1					
				Z	89 1,5	5740	2871 50,0	1452 25,3	623 10,9	475 8,3	165 2,9					

Stadt- und Landkreisen Baden-Württembergs

w u r d e n a b g e g e b e n f ü r																				Schlüssel				
PDS		APD		Soli- darität		CM		GRAUE		NATUR- GESETZ		MLPD		ÖDP		PBC		STATT Partei			Sonstige Parteien		Einzel- bewerber	
Anz.	%	Anz.	%	Anz.	%	Anz.	%	Anz.	%	Anz.	%	Anz.	%	Anz.	%	Anz.	%	Anz.	%		Anz.	%	Anz.	%
																				216				
																				216029				
3	0,2	1	0,1	1	0,1	2	0,2	7	0,5	2	0,2			7	0,5	2	0,2	2	0,2					
														5	0,4	2	0,2							
								3	3,1					1	1,0									
														1	1,0	1	1,0							
3	0,2	1	0,1	1	0,1	2	0,1	10	0,7	2	0,1			8	0,6	2	0,1	2	0,1					
														6	0,4	3	0,2							
																				216033				
20	0,7	24	0,8	2	0,1	3	0,1	9	0,3	9	0,3			35	1,2	6	0,2							
														22	0,7	3	0,1	5	0,2					
														5	1,2									
2	0,5	2	0,5					1	0,2					6	1,5									
22	0,6	26	0,8	2	0,1	3	0,1	10	0,3	9	0,3			40	1,2	6	0,2							
														28	0,8	3	0,1	5	0,1					
																				216039				
10	0,4	17	0,7			1	0,0	2	0,1	4	0,2			18	0,8	7	0,3							
														22	1,0	12	0,5	5	0,2					
		2	0,9					1	0,4					2	0,9	2	0,9	1	0,4					
														3	1,3									
10	0,4	19	0,8			1	0,0	3	0,1	4	0,2			20	0,8	7	0,3							
														25	1,0	14	0,6	6	0,2					
																				216041				
18	0,6	11	0,4			13	0,4	16	0,5	9	0,3			15	0,5	9	0,3	3	0,1					
														10	0,3	9	0,3							
3	1,0					1	0,3	5	1,7					5	1,7									
														7	2,3									
21	0,6	11	0,3			14	0,4	21	0,6	9	0,3			20	0,6	9	0,3	3	0,1					
														17	0,5	9	0,3							
																				216043				
119	0,5	69	0,3	3	0,0	13	0,1	82	0,4	48	0,2	2	0,0	161	0,7	31	0,1							
														144	0,7	31	0,1	53	0,2					
														21	0,8	9	0,3							
18	0,7	8	0,3			2	0,1	19	0,7	3	0,1			20	0,8	5	0,2	3	0,1					
137	0,6	77	0,3	3	0,0	15	0,1	101	0,4	51	0,2	2	0,0	182	0,7	40	0,2							
														164	0,7	36	0,1	56	0,2					
																				216063				
17	0,5	10	0,3	3	0,1	7	0,2	7	0,2	7	0,2	1	0,0	11	0,4	11	0,4							
														9	0,3	10	0,3	7	0,2					
														1	0,4	2	0,9							
1	0,4	3	1,3											3	1,3	1	0,4	2	0,9					
18	0,5	13	0,4	3	0,1	7	0,2	7	0,2	7	0,2	1	0,0	12	0,4	13	0,4							
														12	0,4	11	0,3	9	0,3					
																				216049				
30	0,6	17	0,3	1	0,0	7	0,1	14	0,3	11	0,2			24	0,5	16	0,3							
														22	0,5	14	0,3	17	0,3					
														5	0,6									
4	0,5	7	0,8			2	0,2	5	0,6	1	0,1			2	0,2									
34	0,6	24	0,4	1	0,0	9	0,2	19	0,3	12	0,2			29	0,5	16	0,3							
														24	0,4	14	0,2	17	0,3					

Stadtkreis / Landkreis Gemeinde		Wahl- berech- tigte	Wäh- ler	Wahl- betei- ligung	Erst-/ Zweit- stim- men	Un- gültige Stimmen	Gültige Stimmen	V o n d e n g ü l t i g e n S t i m m e n									
								CDU		SPD		FDP/FVP		GRÜNE		REP	
Schlüssel	Name	Anz.		%	E/Z	Anz.	%	Anz.		%	Anz.	%	Anz.	%	Anz.	%	
216 Noch: Landkreis Rastatt																	
216052	Steinmauern																
	Ohne Briefwahl	1870	1328 (76,1)		E	36 2,7	1292	762 59,0	338 26,2	42 3,3	75 5,8	60 4,6					
					Z	40 3,0	1288	704 54,7	345 26,8	66 5,1	89 6,9	56 4,3					
	Briefwahl		123		E	1 0,8	122	69 56,6	41 33,6	2 1,6	9 7,4						
					Z	2 1,6	121	62 51,2	40 33,1	6 5,0	11 9,1						
	Zusammen	1870	1451 77,6		E	37 2,5	1414	831 58,8	379 26,8	44 3,1	84 5,9	60 4,2					
					Z	42 2,9	1409	766 54,4	385 27,3	72 5,1	100 7,1	56 4,0					
216059	Weisenbach																
	Ohne Briefwahl	1918	1445 (81,3)		E	34 2,4	1411	902 63,9	352 24,9	49 3,5	61 4,3	37 2,6					
					Z	35 2,4	1410	823 58,4	377 26,7	76 5,4	62 4,4	44 3,1					
	Briefwahl		134		E	0 0,0	134	80 59,7	41 30,6	5 3,7	5 3,7	2 1,5					
					Z	0 0,0	134	74 55,2	42 31,3	7 5,2	6 4,5	2 1,5					
	Zusammen	1918	1579 82,3		E	34 2,2	1545	982 63,6	393 25,4	54 3,5	66 4,3	39 2,5					
					Z	35 2,2	1544	897 58,1	419 27,1	83 5,4	68 4,4	46 3,0					
216	Landkreis Rastatt insgesamt																
	Ohne Briefwahl	158940	109397 (76,0)		E	2370 2,2	107027	58577 54,7	31822 29,7	4893 4,6	7117 6,6	3753 3,5					
					Z	2070 1,9	107327	53321 49,7	32182 30,0	8357 7,8	7339 6,8	3329 3,1					
	Briefwahl		14424		E	136 0,9	14288	7880 55,2	3916 27,4	796 5,6	1117 7,8	423 3,0					
					Z	91 0,6	14333	7009 48,9	3807 26,6	1498 10,5	1203 8,4	373 2,6					
	Zusammen	158940	123821 77,9		E	2506 2,0	121315	66457 54,8	35738 29,5	5689 4,7	8234 6,8	4176 3,4					
					Z	2161 1,7	121660	60330 49,6	35989 29,6	9855 8,1	8542 7,0	3702 3,0					
Region Unterer Neckar																	
221000	Heidelberg, Stadt																
	Ohne Briefwahl	94926	63426 (78,5)		E	762 1,2	62664	25092 40,0	26573 42,4	2735 4,4	6053 9,7	1424 2,3					
					Z	633 1,0	62793	22720 36,2	19892 31,7	5832 9,3	11097 17,7	1280 2,0					
	Briefwahl		13600		E	99 0,7	13501	5706 42,3	4745 35,1	621 4,6	2042 15,1	157 1,2					
					Z	51 0,4	13549	4814 35,5	3444 25,4	1679 12,4	2980 22,0	124 0,9					
	Zusammen	94926	77026 81,1		E	861 1,1	76165	30798 40,4	31318 41,1	3356 4,4	8095 10,6	1581 2,1					
					Z	684 0,9	76342	27534 36,1	23336 30,6	7511 9,8	14077 18,4	1404 1,8					
222000	Mannheim, Universitätsstadt																
	Ohne Briefwahl	206485	133307 (73,6)		E	1837 1,4	131470	55733 42,4	55856 42,5	2896 2,2	10824 8,2	5034 3,8					
					Z	1709 1,3	131598	49191 37,4	52449 39,9	8764 6,7	12284 9,3	5066 3,8					
	Briefwahl		24310		E	162 0,7	24148	11609 48,1	8345 34,6	689 2,9	2628 10,9	636 2,6					
					Z	120 0,5	24190	10094 41,7	7581 31,3	2263 9,4	2751 11,4	639 2,6					
	Zusammen	206485	157617 76,3		E	1999 1,3	155618	67342 43,3	64201 41,3	3585 2,3	13452 8,6	5670 3,6					
					Z	1829 1,2	155788	59285 38,1	60030 38,5	11027 7,1	15035 9,7	5705 3,7					
225 Landkreis Neckar-Odenwald-Kreis																	
225001	Adelsheim, Stadt																
	Ohne Briefwahl	3846	2802 (78,4)		E	56 2,0	2746	1579 57,5	852 31,0	80 2,9	100 3,6	97 3,5					
					Z	45 1,6	2757	1398 50,7	808 29,3	255 9,2	132 4,8	98 3,6					
	Briefwahl		254		E	1 0,4	253	122 48,2	85 33,6	9 3,6	20 7,9	5 2,0					
					Z	0 0,0	254	111 43,7	75 29,5	23 9,1	25 9,8	3 1,2					
	Zusammen	3846	3056 79,5		E	57 1,9	2999	1701 56,7	937 31,2	89 3,0	120 4,0	102 3,4					
					Z	45 1,5	3011	1509 50,1	883 29,3	278 9,2	157 5,2	101 3,4					
225002	Aglasterhausen																
	Ohne Briefwahl	3156	2336 (80,4)		E	48 2,1	2288	1071 46,8	884 38,6	62 2,7	156 6,8	84 3,7					
					Z	38 1,6	2298	961 41,8	830 36,1	202 8,8	164 7,1	85 3,7					
	Briefwahl		240		E	2 0,8	238	100 42,0	102 42,9	11 4,6	16 6,7	5 2,1					
					Z	2 0,8	238	98 41,2	87 36,6	18 7,6	23 9,7	5 2,1					
	Zusammen	3156	2576 81,6		E	50 1,9	2526	1171 46,4	986 39,0	73 2,9	172 6,8	89 3,5					
					Z	40 1,6	2536	1059 41,8	917 36,2	220 8,7	187 7,4	90 3,5					

Stadt- und Landkreisen Baden-Württembergs

wurden abgegeben für																						Schlüssel		
PDS		APD		Solidarität		CM		GRAUE		NATURGESETZ		MLPD		ÖDP		PBC		STATT Partei		Sonstige Parteien			Einzelbewerber	
Anz.	%	Anz.	%	Anz.	%	Anz.	%	Anz.	%	Anz.	%	Anz.	%	Anz.	%	Anz.	%	Anz.	%	Anz.	%		Anz.	%
																						216		
5 0,4		4 0,3				1 0,1		1 0,1		1 0,1				8 0,6 6 0,5		7 0,5 7 0,5		3 0,2					216052	
				1 0,8										1 0,8				1 0,8						
5 0,4		4 0,3		1 0,1		1 0,1		1 0,1		1 0,1				9 0,6 6 0,4		7 0,5 7 0,5		4 0,3						
1 0,1		4 0,3				5 0,4		4 0,3		1 0,1				6 0,4 7 0,5		4 0,3 1 0,1		5 0,4					216059	
		2 1,5												1 0,7 1 0,7										
1 0,1		6 0,4				5 0,3		4 0,3		1 0,1				7 0,5 8 0,5		4 0,3 1 0,1		5 0,3						
565 0,5		447 0,4		24 0,0		143 0,1		343 0,3		233 0,2		19 0,0		633 0,6 564 0,5		232 0,2 218 0,2		243 0,2					216	
91 0,6		62 0,4		2 0,0		23 0,2		83 0,6		28 0,2		2 0,0		116 0,8 89 0,6		40 0,3 32 0,2		31 0,2						
656 0,5		509 0,4		26 0,0		166 0,1		426 0,4		261 0,2		21 0,0		749 0,6 653 0,5		272 0,2 250 0,2		274 0,2						
564 0,9 1018 1,6		127 0,2		12 0,0		43 0,1		222 0,4		91 0,1		10 0,0		223 0,4 209 0,3		114 0,2		126 0,2					221000	
144 1,1 264 1,9		22 0,2		1 0,0		9 0,1		56 0,4		14 0,1		5 0,0		86 0,6 71 0,5		31 0,2		35 0,3						
708 0,9 1282 1,7		149 0,2		13 0,0		52 0,1		278 0,4		105 0,1		15 0,0		309 0,4 280 0,4		145 0,2		161 0,2						
1014 0,8 1723 1,3		480 0,4		23 0,0		59 0,0		608 0,5		204 0,2		113 0,1 38 0,0		178 0,1		201 0,2		330 0,3					222000	
213 0,9 384 1,6		91 0,4		8 0,0		17 0,1		163 0,7		35 0,1		28 0,1 2 0,0		54 0,2		28 0,1		80 0,3						
1227 0,8 2107 1,4		571 0,4		31 0,0		76 0,0		771 0,5		239 0,2		141 0,1 40 0,0		232 0,1		229 0,1		410 0,3						
																						225		
12 0,4		13 0,5				3 0,1		6 0,2		9 0,3 3 0,1				24 0,9 18 0,7		5 0,2 5 0,2		6 0,2					225001	
4 1,6		2 0,8				1 0,4		5 2,0		2 0,8 1 0,4				2 0,8 3 1,2		8 3,2 1 0,4								
16 0,5		15 0,5				4 0,1		11 0,4		11 0,4 4 0,1				26 0,9 21 0,7		13 0,4 6 0,2		6 0,2						
11 0,5		6 0,3				3 0,1		3 0,1		7 0,3 7 0,3				16 0,7 16 0,7		8 0,3 6 0,3		4 0,2					225002	
2 0,8								4 1,7						4 1,7 1 0,4										
13 0,5		6 0,2				3 0,1		7 0,3		7 0,3 7 0,3				20 0,8 17 0,7		8 0,3 6 0,2		4 0,2						

4. Wahlergebnisse in den Gemeinden sowie

Stadtkreis / Landkreis Gemeinde	Wahl- berech- tigte	Wäh- ler	Wahl- betei- ligung	Erst-/ Zweit- stim- men	Un- gültige Stimmen		Gültige Stimmen	V o n d e n g ü l t i g e n S t i m m e n									
								CDU		SPD		FDP/FVP		GRÜNE		REP	
Schlüssel	Name	Anz.	%	E/Z	Anz.	%	Anz.		%	Anz.	%	Anz.	%	Anz.	%	Anz.	%
225	Noch: Landkreis Neckar-Odenwald-Kreis																
225009	Billigheim																
	Ohne Briefwahl	4351	3220 (77,8)	E	59 1,8	3161	1879 59,4	866 27,4	55 1,7	222 7,0	107 3,4						
				Z	44 1,4	3176	1792 56,4	875 27,6	150 4,7	189 6,0	100 3,1						
	Briefwahl		198	E	3 1,5	195	131 67,2	41 21,0	5 2,6	10 5,1	5 2,6						
				Z	0 0,0	198	107 54,0	37 18,7	28 14,1	13 6,6	6 3,0						
	Zusammen	4351	3418 78,6	E	62 1,8	3356	2010 59,9	907 27,0	60 1,8	232 6,9	112 3,3						
				Z	44 1,3	3374	1899 56,3	912 27,0	178 5,3	202 6,0	106 3,1						
225010	Binau																
	Ohne Briefwahl	985	721 (84,4)	E	17 2,4	704	319 45,3	282 40,1	16 2,3	62 8,8	18 2,6						
				Z	12 1,7	709	302 42,6	279 39,4	51 7,2	45 6,3	15 2,1						
	Briefwahl		120	E	1 0,8	119	50 42,0	55 46,2	2 1,7	8 6,7	4 3,4						
				Z	0 0,0	120	50 41,7	53 44,2	6 5,0	7 5,8	4 3,3						
	Zusammen	985	841 85,4	E	18 2,1	823	369 44,8	337 40,9	18 2,2	70 8,5	22 2,7						
				Z	12 1,4	829	352 42,5	332 40,0	57 6,9	52 6,3	19 2,3						
225014	Buchen (Odenwald), Stadt																
	Ohne Briefwahl	12591	9154 (78,6)	E	219 2,4	8935	5391 60,3	2354 26,3	234 2,6	498 5,6	310 3,5						
				Z	183 2,0	8971	4987 55,6	2281 25,4	630 7,0	522 5,8	282 3,1						
	Briefwahl		884	E	7 0,8	877	541 61,7	197 22,5	29 3,3	61 7,0	27 3,1						
				Z	6 0,7	878	482 54,9	188 21,4	98 11,2	58 6,6	23 2,6						
	Zusammen	12591	10038 79,7	E	226 2,3	9812	5932 60,5	2551 26,0	263 2,7	559 5,7	337 3,4						
				Z	189 1,9	9849	5469 55,5	2469 25,1	728 7,4	580 5,9	305 3,1						
225117	Eltztal																
	Ohne Briefwahl	4090	3002 (78,9)	E	64 2,1	2938	1325 45,1	1083 36,9	120 4,1	236 8,0	126 4,3						
				Z	48 1,6	2954	1222 41,4	1068 36,2	241 8,2	222 7,5	114 3,9						
	Briefwahl		285	E	7 2,5	278	146 52,5	86 30,9	9 3,2	26 9,4	5 1,8						
				Z	4 1,4	281	127 45,2	83 29,5	31 11,0	26 9,3	5 1,8						
	Zusammen	4090	3287 80,4	E	71 2,2	3216	1471 45,7	1169 36,3	129 4,0	262 8,1	131 4,1						
				Z	52 1,6	3235	1349 41,7	1151 35,6	272 8,4	248 7,7	119 3,7						
225024	Fahrenbach																
	Ohne Briefwahl	2111	1609 (81,8)	E	28 1,7	1581	816 51,6	542 34,3	36 2,3	105 6,6	53 3,4						
				Z	24 1,5	1585	767 48,4	533 33,6	100 6,3	99 6,2	46 2,9						
	Briefwahl		134	E	1 0,7	133	68 51,1	40 30,1	7 5,3	12 9,0	6 4,5						
				Z	1 0,7	133	61 45,9	40 30,1	14 10,5	11 8,3	6 4,5						
	Zusammen	2111	1743 82,6	E	29 1,7	1714	884 51,6	582 34,0	43 2,5	117 6,8	59 3,4						
				Z	25 1,4	1718	828 48,2	573 33,4	114 6,6	110 6,4	52 3,0						
225032	Hardheim																
	Ohne Briefwahl	5420	3842 (78,5)	E	99 2,6	3743	2475 66,1	858 22,9	75 2,0	176 4,7	101 2,7						
				Z	84 2,2	3758	2343 62,3	835 22,2	212 5,6	171 4,6	91 2,4						
	Briefwahl		502	E	10 2,0	492	337 68,5	84 17,1	15 3,0	29 5,9	15 3,0						
				Z	8 1,6	494	306 61,9	70 14,2	54 10,9	31 6,3	14 2,8						
	Zusammen	5420	4344 80,1	E	109 2,5	4235	2812 66,4	942 22,2	90 2,1	205 4,8	116 2,7						
				Z	92 2,1	4252	2649 62,3	905 21,3	266 6,3	202 4,8	105 2,5						
225033	Haßmersheim																
	Ohne Briefwahl	3377	2440 (78,8)	E	39 1,6	2401	1156 48,1	941 39,2	43 1,8	152 6,3	84 3,5						
				Z	31 1,3	2409	1099 45,6	842 35,0	167 6,9	163 6,8	66 2,7						
	Briefwahl		277	E	3 1,1	274	156 56,9	70 25,5	14 5,1	22 8,0	9 3,3						
				Z	3 1,1	274	132 48,2	66 24,1	39 14,2	19 6,9	10 3,6						
	Zusammen	3377	2717 80,5	E	42 1,5	2675	1312 49,0	1011 37,8	57 2,1	174 6,5	93 3,5						
				Z	34 1,3	2683	1231 45,9	908 33,8	206 7,7	182 6,8	76 2,8						

Stadt- und Landkreisen Baden-Württembergs

w u r d e n a b g e g e b e n f ü r																						Schlüssel		
PDS		APD		Solidarität		CM		GRAUE		NATURGESETZ		MLPD		ÖDP		PBC		STATT Partei		Sonstige Parteien			Einzelbewerber	
Anz.	%	Anz.	%	Anz.	%	Anz.	%	Anz.	%	Anz.	%	Anz.	%	Anz.	%	Anz.	%	Anz.	%	Anz.	%		Anz.	%
225																								
225009																								
13	0,4	11	0,3	2	0,1	6	0,2	7	0,2	7	0,2	2	0,1	1	0,0	17	0,5	8	0,3	2	0,1			
																19	0,6	7	0,2					
1	0,5	2	1,0							1	0,5					1	0,5	2	1,0	2	1,0			
																1	0,5							
14	0,4	13	0,4	2	0,1	6	0,2	7	0,2	7	0,2	3	0,1	1	0,0	18	0,5	10	0,3	4	0,1			
										3	0,1					20	0,6	7	0,2					
225010																								
3	0,4	6	0,8			1	0,1	1	0,1	3	0,4	2	0,3			3	0,4	1	0,1	3	0,4			
																		1	0,1					
																		1	0,1					
3	0,4	6	0,7			1	0,1	1	0,1	3	0,4	2	0,2			3	0,4	1	0,1	3	0,4			
																		1	0,1					
225014																								
49	0,5	35	0,4	3	0,0	15	0,2	22	0,2	22	0,2	15	0,2	2	0,0	111	1,2	15	0,2	19	0,2			
																100	1,1	9	0,1					
6	0,7	5	0,6	1	0,1			3	0,3	5	0,6	1	0,1			15	1,7	2	0,2	3	0,3			
																9	1,0	1	0,1					
55	0,6	40	0,4	4	0,0	15	0,2	25	0,3	27	0,3	16	0,2	2	0,0	126	1,3	17	0,2	22	0,2			
										16	0,2					109	1,1	10	0,1					
225117																								
13	0,4	13	0,4			2	0,1	4	0,1	7	0,2	5	0,2	2	0,1	27	0,9	14	0,5	4	0,1			
																19	0,6	25	0,8					
2	0,7	1	0,4			1	0,4	1	0,4	1	0,4					2	0,7	3	1,1	3	1,1			
																		1	0,4					
15	0,5	14	0,4			3	0,1	5	0,2	8	0,2	5	0,2	2	0,1	29	0,9	17	0,5	7	0,2			
										5	0,2					19	0,6	26	0,8					
225024																								
7	0,4	3	0,2			5	0,3	5	0,3	6	0,4	3	0,2	1	0,1	20	1,3	3	0,2	2	0,1			
																13	0,8	1	0,1					
1	0,8																							
8	0,5	3	0,2			5	0,3	5	0,3	6	0,4	3	0,2	1	0,1	20	1,2	3	0,2	2	0,1			
																13	0,8	1	0,1					
225032																								
11	0,3	14	0,4			15	0,4	6	0,2	9	0,2	9	0,2			46	1,2	3	0,1	13	0,3			
																35	0,9	3	0,1					
1	0,2	4	0,8					2	0,4	1	0,2	4	0,8			7	1,4	4	0,8					
																6	1,2	2	0,4					
12	0,3	18	0,4			15	0,4	8	0,2	10	0,2	13	0,3			53	1,3	7	0,2	13	0,3			
																41	1,0	5	0,1					
225033																								
19	0,8	14	0,6	1	0,0	1	0,0	9	0,4	4	0,2	1	0,0	1	0,0	18	0,7	3	0,1	3	0,1			
																17	0,7	6	0,2					
1	0,4	1	0,4					4	1,5	1	0,4	1	0,4			2	0,7							
																1	0,4							
20	0,7	15	0,6	1	0,0	1	0,0	13	0,5	5	0,2	2	0,1	1	0,0	20	0,7	3	0,1	3	0,1			
																18	0,7	6	0,2					

Stadtkreis / Landkreis Gemeinde	Wahl- berech- tigte	Wäh- ler	Wahl- betei- ligung	Erst-/ Zweit- stim- men	Un- gültige Stimmen	Gültige Stimmen	V o n d e n g ü l t i g e n S t i m m e n									
							CDU		SPD		FDP/FVP		GRÜNE		REP	
Schlüssel	Name	Anz.	%	E/Z	Anz.	%	Anz.	%	Anz.	%	Anz.	%	Anz.	%	Anz.	%
225	Noch: Landkreis Neckar-Odenwald-Kreis															
225039	Höpfingen															
	Ohne Briefwahl	2299	1698 (78,8)	E Z	43 2,5 35 2,1	1655 1663	1054 63,7 995 59,8	443 26,8 419 25,2	30 1,8 88 5,3	66 4,0 68 4,1	42 2,5 48 2,9					
	Briefwahl		139	E Z	3 2,2 3 2,2	136 136	96 70,6 85 62,5	24 17,6 23 16,9	5 3,7 13 9,6	6 4,4 9 6,6	2 1,5 2 1,5					
	Zusammen	2299	1837 79,9	E Z	46 2,5 38 2,1	1791 1799	1150 64,2 1080 60,0	467 26,1 442 24,6	35 2,0 101 5,6	72 4,0 77 4,3	44 2,5 50 2,8					
225042	Hüffenhardt															
	Ohne Briefwahl	1541	1054 (75,8)	E Z	18 1,7 22 2,1	1036 1032	472 45,6 423 41,0	422 40,7 402 39,0	29 2,8 82 7,9	51 4,9 44 4,3	42 4,1 44 4,3					
	Briefwahl		146	E Z	1 0,7 4 2,7	145 142	63 43,4 55 38,7	55 37,9 48 33,8	8 5,5 21 14,8	10 6,9 6 4,2	8 5,5 6 4,2					
	Zusammen	1541	1200 77,9	E Z	19 1,6 26 2,2	1181 1174	535 45,3 478 40,7	477 40,4 450 38,3	37 3,1 103 8,8	61 5,2 50 4,3	50 4,2 50 4,3					
225052	Limbach															
	Ohne Briefwahl	3471	2624 (82,1)	E Z	52 2,0 41 1,6	2572 2583	1639 63,7 1531 59,3	665 25,9 631 24,4	43 1,7 156 6,0	138 5,4 153 5,9	67 2,6 61 2,4					
	Briefwahl		267	E Z	1 0,4 2 0,7	266 265	194 72,9 170 64,2	44 16,5 36 13,6	1 0,4 27 10,2	14 5,3 23 8,7	7 2,6 6 2,3					
	Zusammen	3471	2891 83,3	E Z	53 1,8 43 1,5	2838 2848	1833 64,6 1701 59,7	709 25,0 667 23,4	44 1,6 183 6,4	152 5,4 176 6,2	74 2,6 67 2,4					
225058	Mosbach, Stadt															
	Ohne Briefwahl	17342	11954 (76,6)	E Z	224 1,9 162 1,4	11730 11792	5598 47,7 5222 44,3	4159 35,5 4042 34,3	313 2,7 915 7,8	1134 9,7 944 8,0	371 3,2 382 3,2					
	Briefwahl		1653	E Z	11 0,7 14 0,8	1642 1639	899 54,8 772 47,1	482 29,4 426 26,0	50 3,0 192 11,7	148 9,0 178 10,9	36 2,2 31 1,9					
	Zusammen	17342	13607 78,5	E Z	235 1,7 176 1,3	13372 13431	6497 48,6 5994 44,6	4641 34,7 4468 33,3	363 2,7 1107 8,2	1282 9,6 1122 8,4	407 3,0 413 3,1					
225060	Mudau															
	Ohne Briefwahl	3776	2809 (78,6)	E Z	54 1,9 48 1,7	2755 2761	1894 68,7 1817 65,8	588 21,3 576 20,9	54 2,0 130 4,7	125 4,5 118 4,3	57 2,1 56 2,0					
	Briefwahl		185	E Z	0 0,0 0 0,0	185 185	127 68,6 113 61,1	34 18,4 30 16,2	3 1,6 19 10,3	15 8,1 14 7,6	3 1,6 3 1,6					
	Zusammen	3776	2994 79,3	E Z	54 1,8 48 1,6	2940 2946	2021 68,7 1930 65,5	622 21,2 606 20,6	57 1,9 149 5,1	140 4,8 132 4,5	60 2,0 59 2,0					
225064	Neckargerach															
	Ohne Briefwahl	1764	1311 (83,7)	E Z	27 2,1 19 1,4	1284 1292	507 39,5 475 36,8	594 46,3 580 44,9	28 2,2 79 6,1	98 7,6 97 7,5	28 2,2 27 2,1					
225067	Neckarzimmern															
	Ohne Briefwahl	1169	830 (79,2)	E Z	16 1,9 12 1,4	814 818	368 45,2 340 41,6	353 43,4 331 40,5	13 1,6 38 4,6	46 5,7 62 7,6	22 2,7 18 2,2					
	Briefwahl		115	E Z	2 1,7 2 1,7	113 113	56 49,6 55 48,7	40 35,4 40 35,4	5 4,4 7 6,2	5 4,4 4 3,5	6 5,3 5 4,4					
	Zusammen	1169	945 80,8	E Z	18 1,9 14 1,5	927 931	424 45,7 395 42,4	393 42,4 371 39,8	18 1,9 45 4,8	51 5,5 66 7,1	28 3,0 23 2,5					
225068	Neunkirchen															
	Ohne Briefwahl	1274	979 (83,2)	E Z	18 1,8 12 1,2	961 967	410 42,7 364 37,6	388 40,4 374 38,7	26 2,7 74 7,7	96 10,0 104 10,8	28 2,9 32 3,3					
	Briefwahl		89	E Z	0 0,0 0 0,0	89 89	49 55,1 44 49,4	21 23,6 18 20,2	2 2,2 9 10,1	10 11,2 11 12,4	5 5,6 5 5,6					
	Zusammen	1274	1068 83,8	E Z	18 1,7 12 1,1	1050 1056	459 43,7 408 38,6	409 39,0 392 37,1	28 2,7 83 7,9	106 10,1 115 10,9	33 3,1 37 3,5					

Stadt- und Landkreisen Baden-Württembergs

w u r d e n a b g e g e b e n f ü r																						Schlüssel			
PDS		APD		Soli- darität		CM		GRAUE		NATUR- GESETZ		MLPD		ÖDP		PBC		STATT Partei		Sonstige Parteien			Einzel- bewerber		
Anz.	%	Anz.	%	Anz.	%	Anz.	%	Anz.	%	Anz.	%	Anz.	%	Anz.	%	Anz.	%	Anz.	%	Anz.	%		Anz.	%	
225																									
3 0,2		15 0,9				8 0,5				6 0,4 3 0,2				11 0,7 13 0,8		3 0,2 2 0,1		1 0,1						225039	
		1 0,7				1 0,7								3 2,2 2 1,5											
3 0,2		16 0,9				9 0,5				6 0,3 3 0,2				14 0,8 15 0,8		3 0,2 2 0,1		1 0,1							
1 0,1		8 0,8				3 0,3	2 0,2			5 0,5 3 0,3				8 0,8 10 1,0		7 0,7 6 0,6		4 0,4						225042	
1 0,7		2 1,4								1 0,7 1 0,7						2 1,4									
2 0,2		10 0,9				3 0,3	2 0,2			6 0,5 4 0,3				8 0,7 10 0,9		7 0,6 8 0,7		4 0,3							
10 0,4		6 0,2				10 0,4	3 0,1			5 0,2 3 0,1		1 0,0		11 0,4 13 0,5		4 0,2 2 0,1		3 0,1						225052	
						2 0,8								5 1,9 1 0,4		1 0,4									
10 0,4		6 0,2				12 0,4	3 0,1			5 0,2 3 0,1		1 0,0		16 0,6 14 0,5		5 0,2 2 0,1		3 0,1							
64 0,5		38 0,3		1 0,0		9 0,1	39 0,3			28 0,2 18 0,2		1 0,0		84 0,7 76 0,6		43 0,4 33 0,3		8 0,1						225058	
7 0,4		2 0,1		1 0,1		3 0,2	2 0,1			2 0,1 2 0,1				16 1,0 14 0,9		9 0,5 7 0,4		2 0,1							
71 0,5		40 0,3		2 0,0		12 0,1	41 0,3			30 0,2 20 0,1		1 0,0		100 0,7 90 0,7		52 0,4 40 0,3		10 0,1							
11 0,4		16 0,6		1 0,0		7 0,3	5 0,2			8 0,3 5 0,2		1 0,0		22 0,8 10 0,4		7 0,3 5 0,2		3 0,1						225060	
							1 0,5			1 0,5 1 0,5				2 1,1 1 0,5		2 1,1		1 0,5							
11 0,4		16 0,5		1 0,0		7 0,2	6 0,2			9 0,3 6 0,2		1 0,0		24 0,8 11 0,4		7 0,2 7 0,2		4 0,1							
7 0,5		6 0,5				1 0,1	2 0,2			6 0,5 3 0,2				17 1,3 12 0,9		6 0,5 3 0,2								225064	
7 0,9		5 0,6		1 0,1			1 0,1			5 0,6 3 0,4		1 0,1		1 0,1 2 0,2		6 0,7 6 0,7		3 0,4						225067	
1 0,9																1 0,9 1 0,9									
8 0,9		5 0,5		1 0,1			1 0,1			5 0,5 3 0,3		1 0,1		1 0,1 2 0,2		7 0,8 7 0,8		3 0,3							
3 0,3		6 0,6					1 0,1			4 0,4 3 0,3				7 0,7 4 0,4		2 0,2		2 0,2						225068	
																2 2,2 2 2,2									
3 0,3		6 0,6					1 0,1			4 0,4 3 0,3				7 0,7 4 0,4		4 0,4 2 0,2		2 0,2							

Stadtkreis / Landkreis Gemeinde		Wahl- berech- tigte	Wäh- ler	Wahl- betei- ligung	Erst-/ Zweit- stim- men	Un- gültige Stimmen	Gültige Stimmen	V o n d e n g ü l t i g e n S t i m m e n									
								CDU		SPD		FDP/FVP		GRÜNE		REP	
Schlüssel	Name	Anz.		%	E/Z	Anz.	%	Anz.	%	Anz.	%	Anz.	%	Anz.	%	Anz.	%
225	Noch: Landkreis Neckar-Odenwald-Kreis																
225074	Obrigheim																
	Ohne Briefwahl	3890	2829 (80,4)		E	39 1,4	2790	1332 47,7	1067 38,2	86 3,1	156 5,6	119 4,3					
					Z	36 1,3	2793	1228 44,0	1037 37,1	189 6,8	156 5,6	118 4,2					
	Briefwahl		349		E	9 2,6	340	189 55,6	102 30,0	9 2,6	24 7,1	12 3,5					
					Z	4 1,1	345	152 44,1	96 27,8	52 15,1	25 7,2	9 2,6					
	Zusammen	3890	3178 81,7		E	48 1,5	3130	1521 48,6	1169 37,3	95 3,0	180 5,8	131 4,2					
					Z	40 1,3	3138	1380 44,0	1133 36,1	241 7,7	181 5,8	127 4,0					
225075	Osterburken, Stadt																
	Ohne Briefwahl	4248	3024 (77,4)		E	53 1,8	2971	1692 57,0	882 29,7	99 3,3	137 4,6	108 3,6					
					Z	37 1,2	2987	1598 53,5	820 27,5	232 7,8	147 4,9	96 3,2					
	Briefwahl		325		E	2 0,6	323	194 60,1	78 24,1	18 5,6	21 6,5	6 1,9					
					Z	1 0,3	324	170 52,5	70 21,6	38 11,7	33 10,2	5 1,5					
	Zusammen	4248	3349 78,8		E	55 1,6	3294	1886 57,3	960 29,1	117 3,6	158 4,8	114 3,5					
					Z	38 1,1	3311	1768 53,4	890 26,9	270 8,2	180 5,4	101 3,1					
225114	Ravenstein, Stadt																
	Ohne Briefwahl	2217	1710 (82,0)		E	45 2,6	1665	1087 65,3	363 21,8	38 2,3	73 4,4	59 3,5					
					Z	46 2,7	1664	1014 60,9	349 21,0	84 5,0	95 5,7	65 3,9					
	Briefwahl		124		E	2 1,6	122	89 73,0	14 11,5	4 3,3	11 9,0	2 1,6					
					Z	2 1,6	122	84 68,9	15 12,3	10 8,2	9 7,4	1 0,8					
	Zusammen	2217	1834 82,7		E	47 2,6	1787	1176 65,8	377 21,1	42 2,4	84 4,7	61 3,4					
					Z	48 2,6	1786	1098 61,5	364 20,4	94 5,3	104 5,8	66 3,7					
225082	Rosenberg																
	Ohne Briefwahl	1667	1257 (78,9)		E	27 2,1	1230	552 44,9	440 35,8	29 2,4	85 6,9	99 8,0					
					Z	20 1,6	1237	500 40,4	429 34,7	88 7,1	83 6,7	89 7,2					
	Briefwahl		73		E	4 5,5	69	28 40,6	29 42,0	1 1,4	7 10,1	4 5,8					
					Z	1 1,4	72	26 36,1	27 37,5	8 11,1	7 9,7	4 5,6					
	Zusammen	1667	1330 79,8		E	31 2,3	1299	580 44,6	469 36,1	30 2,3	92 7,1	103 7,9					
					Z	21 1,6	1309	526 40,2	456 34,8	96 7,3	90 6,9	93 7,1					
225115	Schefflitz																
	Ohne Briefwahl	3185	2265 (75,4)		E	34 1,5	2231	986 44,2	859 38,5	54 2,4	176 7,9	107 4,8					
					Z	28 1,2	2237	921 41,2	821 36,7	142 6,3	156 7,0	104 4,6					
	Briefwahl		177		E	4 2,3	173	95 54,9	54 31,2	1 0,6	13 7,5	3 1,7					
					Z	3 1,7	174	75 43,1	52 29,9	25 14,4	17 9,8	2 1,1					
	Zusammen	3185	2442 76,7		E	38 1,6	2404	1081 45,0	913 38,0	55 2,3	189 7,9	110 4,6					
					Z	31 1,3	2411	996 41,3	873 36,2	167 6,9	173 7,2	106 4,4					
225116	Schwarzach																
	Ohne Briefwahl	1974	1030 (56,7)		E	12 1,2	1018	483 47,4	354 34,8	36 3,5	94 9,2	29 2,8					
					Z	10 1,0	1020	450 44,1	332 32,5	83 8,1	91 8,9	28 2,7					
	Briefwahl		158		E	2 1,3	156	72 46,2	54 34,6	5 3,2	14 9,0	6 3,8					
					Z	0 0,0	158	69 43,7	51 32,3	13 8,2	11 7,0	3 1,9					
	Zusammen	1974	1188 60,2		E	14 1,2	1174	555 47,3	408 34,8	41 3,5	108 9,2	35 3,0					
					Z	10 0,8	1178	519 44,1	383 32,5	96 8,1	102 8,7	31 2,6					
225091	Seckach																
	Ohne Briefwahl	3031	2213 (77,1)		E	37 1,7	2176	1178 54,1	681 31,3	49 2,3	145 6,7	82 3,8					
					Z	29 1,3	2184	1119 51,2	660 30,2	110 5,0	147 6,7	86 3,9					
	Briefwahl		159		E	0 0,0	159	71 44,7	49 30,8	3 1,9	26 16,4	1 0,6					
					Z	0 0,0	159	68 42,8	43 27,0	9 5,7	27 17,0	1 0,6					
	Zusammen	3031	2372 78,3		E	37 1,6	2335	1249 53,5	730 31,3	52 2,2	171 7,3	83 3,6					
					Z	29 1,2	2343	1187 50,7	703 30,0	119 5,1	174 7,4	87 3,7					

Stadt- und Landkreisen Baden-Württembergs

wurden abgegeben für																						Schlüssel			
PDS		APD		Solidarität		CM		GRAUE		NATURGESETZ		MLPD		ÖDP		PBC		STATT Partei		Sonstige Parteien			Einzelbewerber		
Anz.	%	Anz.	%	Anz.	%	Anz.	%	Anz.	%	Anz.	%	Anz.	%	Anz.	%	Anz.	%	Anz.	%	Anz.	%		Anz.	%	
																								225	
13 0,5		11	0,4	3	0,1	2	0,1	7	0,3	8 0,3 6 0,2				12 0,4 11 0,4	10 0,4 10 0,4	2	0,1							225074	
		3	0,9			3	0,9	3	0,9	1 0,3 1 0,3				1 0,3 1 0,3	2	0,6									
13	0,4	14	0,4	3	0,1	5	0,2	10	0,3	9 0,3 7 0,2				13 0,4 12 0,4	12 0,4 10 0,3	2	0,1								
15	0,5	16	0,5	1	0,0	6	0,2	3	0,1	8 0,3 6 0,2		1	0,0	41 1,4 37 1,2	4 0,1 2 0,1	7	0,2							225075	
3	0,9													6 1,9 5 1,5											
18	0,5	16	0,5	1	0,0	6	0,2	3	0,1	8 0,2 6 0,2		1	0,0	47 1,4 42 1,3	4 0,1 2 0,1	7	0,2								
2	0,1	15	0,9	1	0,1	2	0,1	3	0,2	14 0,8 7 0,4				27 1,6 23 1,4	4 0,2 1 0,1	3	0,2							225114	
								1	0,8	1 0,8				1 0,8	1 0,8	1	0,8								
2	0,1	15	0,8	1	0,1	2	0,1	4	0,2	15 0,8 7 0,4				27 1,5 24 1,3	5 0,3 1 0,1	4	0,2								
6	0,5	11	0,9			2	0,2	1	0,1	5 0,4 4 0,3		1	0,1	17 1,4 19 1,5	3	0,2	4	0,3							225082
6	0,5	11	0,8			2	0,2	1	0,1	5 0,4 4 0,3		1	0,1	17 1,3 19 1,5	3	0,2	4	0,3							
15	0,7	12	0,5			8	0,4	9	0,4	4 0,2 5 0,2				34 1,5 23 1,0	11 0,5 15 0,7	6	0,3							225115	
1	0,6			1	0,6					3 1,7				2 1,2 1 0,6	2	1,2									
16	0,7	12	0,5	1	0,0	8	0,3	9	0,4	7 0,3 5 0,2				36 1,5 24 1,0	13 0,5 15 0,6	6	0,2								
11	1,1	5	0,5	1	0,1	2	0,2			4 0,4 3 0,3				14 1,4 9 0,9	4 0,4 4 0,4	1	0,1							225116	
7	4,4							1	0,6					1 0,6 1 0,6	4 2,6 2 1,3										
18	1,5	5	0,4	1	0,1	2	0,2	1	0,1	4 0,3 3 0,3				15 1,3 10 0,8	8 0,7 6 0,5	1	0,1								
12	0,5	8	0,4			4	0,2	1	0,0	7 0,3 5 0,2		1	0,0	27 1,2 23 1,1	7 0,3 6 0,3	2	0,1							225091	
2	1,3	2	1,3					1	0,6					5 3,1 4 2,5	4 2,5 2 1,3										
14	0,6	10	0,4			4	0,2	2	0,1	7 0,3 5 0,2		1	0,0	32 1,4 27 1,2	11 0,5 8 0,3	2	0,1								

4. Wahlergebnisse in den Gemeinden sowie

Stadtkreis / Landkreis Gemeinde	Wahl- berech- tigte	Wäh- ler	Wahl- betei- ligung	Erst-/ Zweit- stim- men	Un- gültige Stimmen	Gültige Stimmen	V o n d e n g ü l t i g e n S t i m m e n									
							CDU		SPD		FDP/FVP		GRÜNE		REP	
Schlüssel	Name	Anz.	%	E/Z	Anz.	%	Anz.	%	Anz.	%	Anz.	%	Anz.	%	Anz.	%
225	Noch: Landkreis Neckar-Odenwald-Kreis															
225118	Waldbrunn															
	Ohne Briefwahl	3639	2647 (80,4)	E	44 1,7	2603	1140 43,8	1124 43,2	88 3,4	156 6,0	69 2,7					
				Z	36 1,4	2611	1058 40,5	1084 41,5	200 7,7	166 6,4	62 2,4					
	Briefwahl		331	E	3 0,9	328	163 49,7	128 39,0	7 2,1	24 7,3	4 1,2					
				Z	2 0,6	329	148 45,0	129 39,2	24 7,3	19 5,8	6 1,8					
	Zusammen	3639	2978 81,8	E	47 1,6	2931	1303 44,5	1252 42,7	95 3,2	180 6,1	73 2,5					
				Z	38 1,3	2940	1206 41,0	1213 41,3	224 7,6	185 6,3	68 2,3					
225109	Walldürn, Stadt															
	Ohne Briefwahl	8388	6217 (80,5)	E	168 2,7	6049	3433 56,8	1956 32,3	157 2,6	253 4,2	191 3,2					
				Z	129 2,1	6088	3296 54,1	1897 31,2	344 5,7	252 4,1	180 3,0					
	Briefwahl		633	E	8 1,3	625	346 55,4	194 31,0	14 2,2	39 6,2	23 3,7					
				Z	5 0,8	628	322 51,3	165 26,3	49 7,8	50 8,0	23 3,7					
	Zusammen	8388	6850 81,7	E	176 2,6	6674	3779 56,6	2150 32,2	171 2,6	292 4,4	214 3,2					
				Z	134 2,0	6716	3618 53,9	2062 30,7	393 5,9	302 4,5	203 3,0					
225113	Zwingenberg															
	Ohne Briefwahl	570	455 (80,0)	E	4 0,9	451	173 38,4	221 49,0	10 2,2	37 8,2	6 1,3					
				Z	3 0,7	452	160 35,4	202 44,7	30 6,6	47 10,4	5 1,1					
225999	Nicht aufteilbare Briefwahl		236	E	4 1,7	232	134 57,8	74 31,9	6 2,6	13 5,6	4 1,7					
				Z	2 0,8	234	125 53,4	68 29,1	14 6,0	14 6,0	3 1,3					
225	Landkreis Neckar-Odenwald-Kreis insgesamt															
	Ohne Briefwahl	105372	76032 (78,4)	E	1544 2,0	74488	40009 53,7	24221 32,5	1903 2,6	4773 6,4	2506 3,4					
				Z	1234 1,6	74798	37382 50,0	23337 31,2	5072 6,8	4637 6,2	2398 3,2					
	Briefwahl		8053	E	91 1,1	7962	4516 56,7	2236 28,1	243 3,1	604 7,6	213 2,7					
				Z	69 0,9	7984	4007 50,2	2036 25,5	841 10,5	670 8,4	191 2,4					
	Zusammen	105372	84085 79,8	E	1635 1,9	82450	44525 54,0	26457 32,1	2146 2,6	5377 6,5	2719 3,3					
				Z	1303 1,5	82782	41389 50,0	25373 30,7	5913 7,1	5307 6,4	2589 3,1					
226	Landkreis Rhein-Neckar-Kreis															
226003	Altlüßheim															
	Ohne Briefwahl	4020	2965 (82,6)	E	57 1,9	2908	1323 45,5	1237 42,5	72 2,5	146 5,0	101 3,5					
				Z	62 2,1	2903	1175 40,5	1213 41,8	201 6,9	145 5,0	95 3,3					
	Briefwahl		414	E	3 0,7	411	183 44,5	182 44,3	12 2,9	17 4,1	13 3,2					
				Z	3 0,7	411	163 39,7	186 45,3	28 6,8	17 4,1	12 2,9					
	Zusammen	4020	3379 84,1	E	60 1,8	3319	1506 45,4	1419 42,8	84 2,5	163 4,9	114 3,4					
				Z	65 1,9	3314	1338 40,4	1399 42,2	229 6,9	162 4,9	107 3,2					
226102	Angelbachtal															
	Ohne Briefwahl	3030	2126 (78,0)	E	29 1,4	2097	1046 49,9	708 33,8	63 3,0	155 7,4	84 4,0					
				Z	31 1,5	2095	949 45,3	682 32,6	151 7,2	161 7,7	82 3,9					
	Briefwahl		270	E	4 1,5	266	144 54,1	93 35,0	7 2,6	13 4,9	6 2,3					
				Z	2 0,7	268	128 47,8	86 32,1	25 9,3	20 7,5	7 2,6					
	Zusammen	3030	2396 79,1	E	33 1,4	2363	1190 50,4	801 33,9	70 3,0	168 7,1	90 3,8					
				Z	33 1,4	2363	1077 45,6	768 32,5	176 7,4	181 7,7	89 3,8					
226006	Bammental															
	Ohne Briefwahl	4537	3465 (85,4)	E	29 0,8	3436	1607 46,8	1320 38,4	96 2,8	339 9,9	48 1,4					
				Z	21 0,6	3444	1395 40,5	1213 35,2	333 9,7	389 11,3	50 1,5					
	Briefwahl		461	E	4 0,9	457	234 51,2	147 32,2	12 2,6	51 11,2	8 1,8					
				Z	2 0,4	459	185 40,3	136 29,6	60 13,1	55 12,0	7 1,5					
	Zusammen	4537	3926 86,5	E	33 0,8	3893	1841 47,3	1467 37,7	108 2,8	390 10,0	56 1,4					
				Z	23 0,6	3903	1580 40,5	1349 34,6	393 10,1	444 11,4	57 1,5					

Stadt- und Landkreisen Baden-Württembergs

wurden abgegeben für																				Schlüssel				
PDS		APD		Solidarität		CM		GRAUE		NATURGESETZ		MLPD		ÖDP		PBC		STATT Partei			Sonstige Parteien		Einzelbewerber	
Anz.	%	Anz.	%	Anz.	%	Anz.	%	Anz.	%	Anz.	%	Anz.	%	Anz.	%	Anz.	%	Anz.	%		Anz.	%	Anz.	%
																				225				
6 0,2		4 0,2		1 0,0		2 0,1		6 0,2		8 0,3 5 0,2				10 0,4 13 0,5		8 0,3 3 0,1		1 0,0				225118		
2 0,6														1 0,3		1 0,3 1 0,3								
8 0,3		4 0,1		1 0,0		2 0,1		6 0,2		8 0,3 5 0,2				11 0,4 13 0,4		9 0,3 4 0,1		1 0,0						
20 0,3		27 0,4				9 0,1		6 0,1		18 0,3 13 0,2				32 0,5 33 0,5		9 0,1 6 0,1		5 0,1				225109		
4 0,6		5 0,8						2 0,3		4 0,6 2 0,3				3 0,5 2 0,3		2 0,3 2 0,3		2 0,3						
24 0,4		32 0,5				9 0,1		8 0,1		22 0,3 15 0,2				35 0,5 35 0,5		11 0,2 8 0,1		7 0,1						
1 0,2		2 0,4								1 0,2 2 0,4				2 0,4 1 0,2		1 0,2		2 0,4				225113		
1 0,4		1 0,4						3 1,3		1 0,4 1 0,4								4 1,7				225999		
345 0,5		326 0,4		16 0,0		126 0,2		152 0,2		218 0,3 144 0,2		14 0,0		659 0,9 569 0,8		199 0,3 167 0,2		113 0,2				225		
47 0,6		31 0,4		3 0,0		11 0,1		33 0,4		24 0,3 16 0,2				78 1,0 54 0,7		48 0,6 26 0,3		18 0,2						
392 0,5		357 0,4		19 0,0		137 0,2		185 0,2		242 0,3 160 0,2		14 0,0		737 0,9 623 0,8		247 0,3 193 0,2		131 0,2						
																				226				
22 0,8 20 0,7		14 0,5				2 0,1		16 0,6		7 0,2		2 0,1		7 0,2 4 0,1		2 0,1		7 0,2				226003		
2 0,5 2 0,5								1 0,2		1 0,2				2 0,5		1 0,2								
24 0,7 22 0,7		14 0,4				2 0,1		17 0,5		8 0,2		2 0,1		9 0,3 4 0,1		3 0,1		7 0,2						
11 0,5		11 0,5				7 0,3		12 0,6 4 0,2		5 0,2				16 0,8 12 0,6		15 0,7		5 0,2		13 0,6		226102		
		1 0,4						1 0,4						1 0,4 1 0,4						1 0,4				
11 0,5		12 0,5				7 0,3		13 0,6 4 0,2		5 0,2				17 0,7 13 0,6		15 0,6		5 0,2		14 0,6				
26 0,8		12 0,3		1 0,0		1 0,0		9 0,3 2 0,1		7 0,2				12 0,3 6 0,2		3 0,1		6 0,2		5 0,1		226006		
3 0,7		1 0,2				1 0,2		1 0,2 5 1,1						4 0,9 3 0,7		3 0,7								
29 0,7		13 0,3		1 0,0		2 0,1		10 0,3 7 0,2		7 0,2				16 0,4 9 0,2		6 0,2		6 0,2		5 0,1				

4. Wahlergebnisse in den Gemeinden sowie

Stadtkreis / Landkreis Gemeinde	Wahl- berech- tigte	Wäh- ler	Wahl- betei- ligung	Erst-/ Zweit- stim- men	Un- gültige Stimmen	Gültige Stimmen	V o n d e n g ü l t i g e n S t i m m e n									
							CDU		SPD		FDP/FVP		GRÜNE		REP	
Schlüssel	Name	Anz.	%	E/Z	Anz.	%	Anz.	%	Anz.	%	Anz.	%	Anz.	%	Anz.	%
226	Noch: Landkreis Rhein-Neckar-Kreis															
226009	Brühl															
	Ohne Briefwahl	10654	7895 (82,5)	E	113 1,4	7782	3693 47,5	3060 39,3	194 2,5	536 6,9	225 2,9					
				Z	91 1,2	7804	3440 44,1	2836 36,3	550 7,0	573 7,3	218 2,8					
	Briefwahl		1060	E	11 1,0	1049	555 52,9	348 33,2	20 1,9	90 8,6	24 2,3					
				Z	9 0,8	1051	507 48,2	311 29,6	100 9,5	86 8,2	15 1,4					
	Zusammen	10654	8955 84,1	E	124 1,4	8831	4248 48,1	3408 38,6	214 2,4	626 7,1	249 2,8					
				Z	100 1,1	8855	3947 44,6	3147 35,5	650 7,3	659 7,4	233 2,6					
226010	Dielheim															
	Ohne Briefwahl	5908	4604 (84,5)	E	93 2,0	4511	2740 60,7	1098 24,3	107 2,4	335 7,4	160 3,5					
				Z	83 1,8	4521	2608 57,7	1025 22,7	240 5,3	379 8,4	162 3,6					
	Briefwahl		443	E	3 0,7	440	315 71,6	76 17,3	9 2,0	31 7,0	2 0,5					
				Z	4 0,9	439	296 67,4	61 13,9	28 6,4	40 9,1	4 0,9					
	Zusammen	5908	5047 85,4	E	96 1,9	4951	3055 61,7	1174 23,7	116 2,3	366 7,4	162 3,3					
				Z	87 1,7	4960	2904 58,5	1086 21,9	268 5,4	419 8,4	166 3,3					
226012	Dossenheim															
	Ohne Briefwahl	8162	6002 (86,1)	E	71 1,2	5931	2658 44,8	2225 37,5	299 5,0	604 10,2	95 1,6					
				Z	53 0,9	5949	2442 41,0	1786 30,0	643 10,8	876 14,7	87 1,5					
	Briefwahl		1148	E	7 0,6	1141	486 42,6	363 31,8	67 5,9	191 16,7	13 1,1					
				Z	5 0,4	1143	438 38,3	290 25,4	144 12,6	228 19,9	9 0,8					
	Zusammen	8162	7150 87,6	E	78 1,1	7072	3144 44,5	2588 36,6	366 5,2	795 11,2	108 1,5					
				Z	58 0,8	7092	2880 40,6	2076 29,3	787 11,1	1104 15,6	96 1,4					
226013	Eberbach, Stadt															
	Ohne Briefwahl	11308	8195 (79,6)	E	90 1,1	8105	3458 42,7	3519 43,4	197 2,4	555 6,8	263 3,2					
				Z	96 1,2	8099	3163 39,1	3325 41,1	582 7,2	595 7,3	249 3,1					
	Briefwahl		1003	E	5 0,5	998	490 49,1	353 35,4	34 3,4	75 7,5	27 2,7					
				Z	4 0,4	999	426 42,6	326 32,6	100 10,0	79 7,9	28 2,8					
	Zusammen	11308	9198 81,3	E	95 1,0	9103	3948 43,4	3872 42,5	231 2,5	630 6,9	290 3,2					
				Z	100 1,1	9098	3589 39,4	3651 40,1	682 7,5	674 7,4	277 3,0					
226105	Edingen-Neckarhausen															
	Ohne Briefwahl	10379	7519 (85,1)	E	98 1,3	7421	3311 44,6	2957 39,8	320 4,3	624 8,4	182 2,5					
				Z	91 1,2	7428	2962 39,9	2575 34,7	750 10,1	802 10,8	180 2,4					
	Briefwahl		1507	E	7 0,5	1500	704 46,9	522 34,8	86 5,7	127 8,5	54 3,6					
				Z	1 0,1	1506	646 42,9	444 29,5	170 11,3	162 10,8	50 3,3					
	Zusammen	10379	9026 87,0	E	105 1,2	8921	4015 45,0	3479 39,0	406 4,6	751 8,4	236 2,6					
				Z	92 1,0	8934	3608 40,4	3019 33,8	920 10,3	964 10,8	230 2,6					
226017	Epfenbach															
	Ohne Briefwahl	1724	1363 (84,6)	E	26 1,9	1337	561 42,0	588 44,0	58 4,3	76 5,7	43 3,2					
				Z	24 1,8	1339	527 39,4	555 41,4	108 8,1	84 6,3	41 3,1					
	Briefwahl		110	E	0 0,0	110	53 48,2	45 40,9	2 1,8	7 6,4	3 2,7					
				Z	0 0,0	110	51 46,4	42 38,2	4 3,6	10 9,1	2 1,8					
	Zusammen	1724	1473 85,4	E	26 1,8	1447	614 42,4	633 43,7	60 4,1	83 5,7	46 3,2					
				Z	24 1,6	1449	578 39,9	597 41,2	112 7,7	94 6,5	43 3,0					
226018	Eppelheim															
	Ohne Briefwahl	9792	7065 (83,2)	E	84 1,2	6981	2707 38,8	3252 46,6	265 3,8	512 7,3	171 2,4					
				Z	75 1,1	6990	2542 36,4	2855 40,8	507 7,3	773 11,1	152 2,2					
	Briefwahl		1273	E	13 1,0	1260	535 42,5	498 39,5	48 3,8	129 10,2	27 2,1					
				Z	9 0,7	1264	481 38,1	439 34,7	120 9,5	161 12,7	25 2,0					
	Zusammen	9792	8338 85,2	E	97 1,2	8241	3242 39,3	3750 45,5	313 3,8	641 7,8	198 2,4					
				Z	84 1,0	8254	3023 36,6	3294 39,9	627 7,6	934 11,3	177 2,1					

Stadt- und Landkreisen Baden-Württembergs

w u r d e n a b g e g e b e n f ü r																							Schlüssel	
PDS		APD		Soli- darität		CM		GRAUE		NATUR- GESETZ		MLPD		ÖDP		PBC		STATT Partei		Sonstige Parteien		Einzel- bewerber		
Anz.	%	Anz.	%	Anz.	%	Anz.	%	Anz.	%	Anz.	%	Anz.	%	Anz.	%	Anz.	%	Anz.	%	Anz.	%	Anz.		%
																								226
																								226009
32 0,4														42 0,5										
44 0,6		39 0,5				4 0,1		33 0,4		14 0,2		2 0,0		35 0,4		6 0,1		10 0,1						
7 0,7														5 0,5										
7 0,7		6 0,6		1 0,1		1 0,1		6 0,6		1 0,1				4 0,4		5 0,5		1 0,1						
39 0,4														47 0,5										
51 0,6		45 0,5		1 0,0		5 0,1		39 0,4		15 0,2		2 0,0		39 0,4		11 0,1		11 0,1						
																								226010
24 0,5		18 0,4		1 0,0		11 0,2		15 0,3						38 0,8						18 0,4				
								9 0,2		14 0,3				22 0,5		3 0,1		5 0,1						
								3 0,7						3 0,7						1 0,2				
1 0,2		3 0,7		1 0,2				2 0,5		1 0,2				2 0,5										
								18 0,4						41 0,8						19 0,4				
25 0,5		21 0,4		2 0,0		11 0,2		11 0,2		15 0,3				24 0,5		3 0,1		5 0,1						
																								226012
30 0,5														20 0,3										
47 0,8		13 0,2				2 0,0		10 0,2		3 0,1		1 0,0		20 0,3		12 0,2		7 0,1						
13 1,1														8 0,7										
14 1,2				1 0,1				3 0,3		4 0,3				7 0,6		3 0,3		2 0,2						
43 0,6														28 0,4										
61 0,9		13 0,2		1 0,0		2 0,0		13 0,2		7 0,1		1 0,0		27 0,4		15 0,2		9 0,1						
																								226013
45 0,6		24 0,3				4 0,0		48 0,6		13 0,2		1 0,0		56 0,7						9 0,1				
								37 0,5						40 0,5		9 0,1		12 0,1						
								12 1,2						6 0,6						1 0,1				
12 1,2		5 0,5				1 0,1		10 1,0		3 0,3				2 0,2		4 0,4		3 0,3						
								60 0,7						62 0,7						10 0,1				
57 0,6		29 0,3				5 0,1		47 0,5		16 0,2		1 0,0		42 0,5		13 0,1		15 0,2						
																								226105
27 0,4																								
61 0,8		17 0,2		4 0,1		4 0,1		25 0,3		14 0,2		1 0,0		20 0,3		6 0,1		7 0,1						
7 0,5																								
14 0,9		5 0,3						4 0,3		1 0,1				3 0,2		1 0,1		6 0,4						
34 0,4																								
75 0,8		22 0,2		4 0,0		4 0,0		29 0,3		15 0,2		1 0,0		23 0,3		7 0,1		13 0,1						
																								226017
11 0,8		3 0,2				1 0,1		4 0,3		1 0,1				3 0,2						4 0,3				
								5 0,4								1 0,1		2 0,1						
																1 0,9								
11 0,8		3 0,2				1 0,1		4 0,3		1 0,1				3 0,2						4 0,3				
								5 0,3								2 0,1		2 0,1						
																								226018
54 0,8														20 0,3										
68 1,0		21 0,3				3 0,0		20 0,3		10 0,1				15 0,2		9 0,1		15 0,2						
15 1,2																								
17 1,3		1 0,1						6 0,5		4 0,3				8 0,6		2 0,2		3 0,2						
														5 0,4										
69 0,8														28 0,3										
85 1,0		22 0,3				3 0,0		26 0,3		14 0,2				20 0,2		11 0,1		18 0,2						

Stadtkreis / Landkreis Gemeinde		Wahl- berech- tigte	Wäh- ler	Wahl- betei- ligung	Erst-/ Zweit- stim- men	Un- gültige Stimmen		Gültige Stimmen	V o n d e n g ü l t i g e n S t i m m e n							
									CDU		SPD		FDP/FVP		GRÜNE	
Schlüssel	Name	Anz.		%	E/Z	Anz.	%	Anz.		%	Anz.	%	Anz.	%	Anz.	%
226	Noch: Landkreis Rhein-Neckar-Kreis															
226020	Eschelbronn	1762	1339	(80,4)	E	35	2,6	1304	567	43,5	529	40,6	27	2,1	74	5,7
	Ohne Briefwahl				Z				30	2,2	1309	528	40,3	495	37,8	68
	Briefwahl		92		E	0	0,0	92	43	46,7	34	37,0	1	1,1	6	6,5
					Z	0	0,0	92	40	43,5	27	29,3	5	5,4	10	10,9
	Zusammen	1762	1431	81,2	E	35	2,4	1396	610	43,7	563	40,3	28	2,0	80	5,7
					Z	30	2,1	1401	568	40,5	522	37,3	73	5,2	109	7,8
226022	Gaiberg	1719	1302	(86,7)	E	10	0,8	1292	616	47,7	500	38,7	56	4,3	87	6,7
	Ohne Briefwahl				Z				10	0,8	1292	525	40,6	423	32,7	142
	Briefwahl		206		E	1	0,5	205	117	57,1	70	34,1	4	2,0	10	4,9
					Z	0	0,0	206	90	43,7	50	24,3	35	17,0	25	12,1
	Zusammen	1719	1508	87,7	E	11	0,7	1497	733	49,0	570	38,1	60	4,0	97	6,5
					Z	10	0,7	1498	615	41,1	473	31,6	177	11,8	165	11,0
226027	Heddesbach	393	296	(80,4)	E	5	1,7	291	158	54,3	96	33,0	4	1,4	21	7,2
	Ohne Briefwahl				Z				7	2,4	289	145	50,2	94	32,5	18
226028	Heddesheim	8453	6101	(82,9)	E	95	1,6	6006	2465	41,0	2444	40,7	401	6,7	512	8,5
	Ohne Briefwahl				Z				74	1,2	6027	2349	39,0	2275	37,7	546
	Briefwahl		1075		E	13	1,2	1062	499	47,0	357	33,6	97	9,1	76	7,2
					Z	11	1,0	1064	467	43,9	335	31,5	128	12,0	87	8,2
	Zusammen	8453	7176	84,9	E	108	1,5	7068	2964	41,9	2801	39,6	498	7,0	588	8,3
					Z	85	1,2	7091	2816	39,7	2610	36,8	674	9,5	664	9,4
226029	Heiligkreuzsteinach	2073	1519	(80,5)	E	28	1,8	1491	711	47,7	592	39,7	41	2,7	107	7,2
	Ohne Briefwahl				Z				25	1,6	1494	645	43,2	545	36,5	109
	Briefwahl		180		E	2	1,1	178	100	56,2	56	31,5	4	2,2	15	8,4
					Z	2	1,1	178	76	42,7	53	29,8	26	14,6	16	9,0
	Zusammen	2073	1699	82,0	E	30	1,8	1669	811	48,6	648	38,8	45	2,7	122	7,3
					Z	27	1,6	1672	721	43,1	598	35,8	135	8,1	155	9,3
226106	Helmstadt-Bargen	2796	2131	(80,4)	E	50	2,3	2081	966	46,4	808	38,8	60	2,9	150	7,2
	Ohne Briefwahl				Z				49	2,3	2082	866	41,6	775	37,2	144
	Briefwahl		136		E	0	0,0	136	57	41,9	59	43,4	6	4,4	8	5,9
					Z	0	0,0	136	41	30,1	54	39,7	20	14,7	15	11,0
	Zusammen	2796	2267	81,1	E	50	2,2	2217	1023	46,1	867	39,1	66	3,0	158	7,1
					Z	49	2,2	2218	907	40,9	829	37,4	164	7,4	174	7,8
226031	Hemsbach	9523	6982	(81,9)	E	98	1,4	6884	3082	44,8	2776	40,3	219	3,2	539	7,8
	Ohne Briefwahl				Z				100	1,4	6882	2811	40,8	2464	35,8	588
	Briefwahl		970		E	9	0,9	961	503	52,3	339	35,3	30	3,1	66	6,9
					Z	6	0,6	964	439	45,5	300	31,1	103	10,7	79	8,2
	Zusammen	9523	7952	83,5	E	107	1,3	7845	3585	45,7	3115	39,7	249	3,2	605	7,7
					Z	106	1,3	7846	3250	41,4	2764	35,2	691	8,8	707	9,0
226107	Hirschberg an der Bergstraße	7427	5529	(86,2)	E	57	1,0	5472	2651	48,4	1906	34,8	292	5,3	489	8,9
	Ohne Briefwahl				Z				50	0,9	5479	2319	42,3	1564	28,5	754
	Briefwahl		986		E	6	0,6	980	545	55,6	252	25,7	61	6,2	102	10,4
					Z	3	0,3	983	469	47,7	213	21,7	156	15,9	112	11,4
	Zusammen	7427	6515	87,7	E	63	1,0	6452	3196	49,5	2158	33,4	353	5,5	591	9,2
					Z	53	0,8	6462	2788	43,1	1777	27,5	910	14,1	743	11,5

Stadt- und Landkreisen Baden-Württembergs

wurden abgegeben für																					Schlüssel			
PDS		APD		Solidarität		CM		GRAUE		NATUR-GESETZ		MLPD		ÖDP		PBC		STATT Partei		Sonstige Parteien		Einzelbewerber		
Anz.	%	Anz.	%	Anz.	%	Anz.	%	Anz.	%	Anz.	%	Anz.	%	Anz.	%	Anz.	%	Anz.	%	Anz.		%	Anz.	%
226																								
10	0,8	4	0,3	1	0,1	3	0,2	12	0,9	3	0,2			13	1,0	6	0,5	2	0,2		3	0,2		226020
								7	0,5					7	0,5									
1	1,1					1	1,1	1	1,1									1	1,1		1	1,1		
11	0,8	4	0,3	1	0,1	4	0,3	13	0,9	3	0,2			13	0,9	6	0,4	3	0,2		4	0,3		
								7	0,5					7	0,5									
11	0,9	5	0,4	1	0,1			3	0,2			1	0,1	5	0,4	6	0,5	5	0,4		3	0,2		226022
								1	0,1					4	0,3									
		2	1,0			1	0,5																	
11	0,7	7	0,5	1	0,1	1	0,1	3	0,2			1	0,1	5	0,3	6	0,4	5	0,3		3	0,2		
								1	0,1					4	0,3									
						2	0,7	2	0,7	1	0,3			2	0,7	3	1,0	3	1,0		2	0,7		226027
														1	0,3									
29	0,5																							226028
43	0,7	27	0,4	1	0,0	3	0,0	25	0,4	3	0,0	1	0,0	8	0,1	8	0,1	12	0,2					
2	0,2							10	0,9			1	0,1	1	0,1									
3	0,3																							
31	0,4																							
46	0,6	27	0,4	1	0,0	3	0,0	35	0,5	3	0,0	2	0,0	9	0,1	8	0,1	12	0,2					
12	0,8	6	0,4	1	0,1	1	0,1	8	0,5	3	0,2			6	0,4	3	0,2	3	0,2		2	0,1		226029
								3	0,2					3	0,2									
1	0,6	1	0,6			1	0,6							2	1,1	1	0,6				1	0,6		
13	0,8	7	0,4	1	0,1	2	0,1	8	0,5	3	0,2			8	0,5	4	0,2	3	0,2		3	0,2		
								3	0,2					3	0,2									
12	0,6	14	0,7			8	0,4	6	0,3	3	0,1	1	0,0	18	0,9	14	0,7	2	0,1		9	0,4		226106
								6	0,3					18	0,9									
				1	0,7			1	0,7												1	0,7		
														1	0,7									
12	0,5	14	0,6	1	0,0	8	0,4	7	0,3	3	0,1	1	0,0	18	0,8	14	0,6	2	0,1		10	0,5		
								6	0,3					19	0,9									
47	0,7																							226031
61	0,9	25	0,4	3	0,0	5	0,1	31	0,5	10	0,1			16	0,2	14	0,2	19	0,3					
3	0,3							11	1,1	3	0,3			2	0,2			2	0,2					
6	0,6	5	0,5																					
50	0,6																							
67	0,9	30	0,4	3	0,0	5	0,1	42	0,5	13	0,2			18	0,2	14	0,2	21	0,3					
31	0,6																							226107
41	0,7	26	0,5			4	0,1	10	0,2	6	0,1	3	0,1	6	0,1	13	0,2	13	0,2					
7	0,7																							
7	0,7	6	0,6			1	0,1	3	0,3	2	0,2	1	0,1	2	0,2	1	0,1							
38	0,6																							
48	0,7	32	0,5			5	0,1	13	0,2	8	0,1	4	0,1	8	0,1	14	0,2	13	0,2					

4. Wahlergebnisse in den Gemeinden sowie

Stadtkreis / Landkreis Gemeinde		Wahl- berech- tigte	Wäh- ler	Wahl- betei- ligung	Erst-/ Zweit- stim- men	Un- gültige Stimmen	Gültige Stimmen	V o n d e n g ü l t i g e n S t i m m e n										
								CDU		SPD		FDP/FVP		GRÜNE		REP		
Schlüssel	Name	Anz.		%	E/Z	Anz.	%	Anz.	%	Anz.	%	Anz.	%	Anz.	%			
226	Noch: Landkreis Rhein-Neckar-Kreis																	
226032	Hockenheim, Stadt Ohne Briefwahl	13146	9117	(78,1)	E Z	151 132	1,7 1,4	8966 8985	4173 3807	46,5 42,4	3508 3304	39,1 36,8	307 739	3,4 8,2	604 650	6,7 7,2	288 283	3,2 3,1
	Briefwahl		1409		E Z	11 6	0,8 0,4	1398 1403	769 703	55,0 50,1	438 417	31,3 29,7	49 123	3,5 8,8	93 95	6,7 6,8	36 30	2,6 2,1
	Zusammen	13146	10526	80,1	E Z	162 138	1,5 1,3	10364 10388	4942 4510	47,7 43,4	3946 3721	38,1 35,8	356 862	3,4 8,3	697 745	6,7 7,2	324 313	3,1 3,0
226036	Ilvesheim Ohne Briefwahl	5663	4122	(86,1)	E Z	54 46	1,3 1,1	4068 4076	1729 1628	42,5 39,9	1750 1556	43,0 38,2	134 323	3,3 7,9	317 390	7,8 9,6	125 107	3,1 2,6
	Briefwahl		859		E Z	10 6	1,2 0,7	849 853	422 386	49,7 45,3	329 297	38,8 34,8	12 59	1,4 6,9	66 66	7,8 7,7	16 20	1,9 2,3
	Zusammen	5663	4981	88,0	E Z	64 52	1,3 1,0	4917 4929	2151 2014	43,7 40,9	2079 1853	42,3 37,6	146 382	3,0 7,8	383 456	7,8 9,3	141 127	2,9 2,6
226037	Ketsch Ohne Briefwahl	9688	7305	(82,8)	E Z	128 127	1,8 1,7	7177 7178	3351 3075	46,7 42,8	2860 2633	39,8 36,7	211 565	2,9 7,9	488 590	6,8 8,2	208 183	2,9 2,5
	Briefwahl		827		E Z	7 4	0,8 0,5	820 823	425 373	51,8 45,3	282 256	34,4 31,1	25 91	3,0 11,1	60 67	7,3 8,1	15 14	1,8 1,7
	Zusammen	9688	8132	83,9	E Z	135 131	1,7 1,6	7997 8001	3776 3448	47,2 43,1	3142 2889	39,3 36,1	236 656	3,0 8,2	548 657	6,9 8,2	223 197	2,8 2,5
226038	Ladenburg, Stadt Ohne Briefwahl	8633	6542	(85,9)	E Z	81 71	1,2 1,1	6461 6471	2904 2623	44,9 40,5	2497 2065	38,6 31,9	287 707	4,4 10,9	567 797	8,8 12,3	179 169	2,8 2,6
	Briefwahl		984		E Z	9 9	0,9 0,9	975 975	474 409	48,6 41,9	342 276	35,1 28,3	41 107	4,2 11,0	89 128	9,1 13,1	25 26	2,6 2,7
	Zusammen	8633	7526	87,2	E Z	90 80	1,2 1,1	7436 7446	3378 3032	45,4 40,7	2839 2341	38,2 31,4	328 814	4,4 10,9	656 925	8,8 12,4	204 195	2,7 2,6
226040	Laudenbach Ohne Briefwahl	4334	3132	(83,0)	E Z	57 62	1,8 2,0	3075 3070	1511 1378	49,1 44,9	1188 1065	38,6 34,7	79 246	2,6 8,0	224 262	7,3 8,5	65 67	2,1 2,2
	Briefwahl		559		E Z	4 6	0,7 1,1	555 553	314 286	56,6 51,7	186 169	33,5 30,6	17 46	3,1 8,3	26 35	4,7 6,3	10 9	1,8 1,6
	Zusammen	4334	3691	85,2	E Z	61 68	1,7 1,8	3630 3623	1825 1664	50,3 45,9	1374 1234	37,9 34,1	96 292	2,6 8,1	250 297	6,9 8,2	75 76	2,1 2,1
226041	Leimen Ohne Briefwahl	16451	11755	(80,1)	E Z	162 160	1,4 1,4	11593 11595	5451 4898	47,0 42,2	4563 4166	39,4 35,9	361 955	3,1 8,2	853 1067	7,4 9,2	255 252	2,2 2,2
	Briefwahl		1728		E Z	9 4	0,5 0,2	1719 1724	873 745	50,8 43,2	568 492	33,0 28,5	69 216	4,0 12,5	135 187	7,9 10,8	47 45	2,7 2,6
	Zusammen	16451	13483	82,0	E Z	171 164	1,3 1,2	13312 13319	6324 5643	47,5 42,4	5131 4658	38,5 35,0	430 1171	3,2 8,8	988 1254	7,4 9,4	302 297	2,3 2,2
226104	Lobbach Ohne Briefwahl	1779	1369	(83,0)	E Z	22 25	1,6 1,8	1347 1344	679 632	50,4 47,0	513 469	38,1 34,9	23 73	1,7 5,4	78 99	5,8 7,4	28 30	2,1 2,2
	Briefwahl		125		E Z	0 0	0,0 0,0	125 125	63 54	50,4 43,2	42 41	33,6 32,8	3 10	2,4 8,0	8 12	6,4 9,6	2 1	1,6 0,8
	Zusammen	1779	1494	84,0	E Z	22 25	1,5 1,7	1472 1469	742 686	50,4 46,7	555 510	37,7 34,7	26 83	1,8 5,7	86 111	5,8 7,6	30 31	2,0 2,1

Stadt- und Landkreisen Baden-Württembergs

wurden abgegeben für																						Schlüssel			
PDS		APD		Solidarität		CM		GRAUE		NATURGESETZ		MLPD		ÖDP		PBC		STATT Partei		Sonstige Parteien			Einzelbewerber		
Anz.	%	Anz.	%	Anz.	%	Anz.	%	Anz.	%	Anz.	%	Anz.	%	Anz.	%	Anz.	%	Anz.	%	Anz.	%		Anz.	%	
																								226	
44 0,5														42 0,5											226032
49 0,5		30 0,3				5 0,1		20 0,2		17 0,2		1 0,0		40 0,4		23 0,3		17 0,2							
6 0,4														7 0,5											
8 0,6		4 0,3		1 0,1		1 0,1		6 0,4						5 0,4		5 0,4									
50 0,5														49 0,5											
57 0,5		34 0,3		1 0,0		6 0,1		26 0,3		17 0,2		1 0,0		45 0,4		28 0,3		22 0,2							
																								226036	
13 0,3																									
15 0,4		8 0,2		1 0,0		4 0,1		18 0,4		5 0,1				9 0,2		2 0,0		10 0,2							
4 0,5																									
9 1,1		3 0,4				1 0,1		6 0,7		1 0,1				2 0,2		3 0,4									
17 0,3																									
24 0,5		11 0,2		1 0,0		5 0,1		24 0,5		6 0,1				11 0,2		5 0,1		10 0,2							
																								226037	
36 0,5														23 0,3											
38 0,5		26 0,4		1 0,0		3 0,0		22 0,3		4 0,1		5 0,1		17 0,2		3 0,0		13 0,2							
4 0,5														9 1,1											
5 0,6		3 0,4		1 0,1		1 0,1		2 0,2		1 0,1				6 0,7		1 0,1		2 0,2							
40 0,5														32 0,4											
43 0,5		29 0,4		2 0,0		4 0,0		24 0,3		5 0,1		5 0,1		23 0,3		4 0,0		15 0,2							
																								226038	
27 0,4																									
40 0,6		17 0,3		1 0,0		4 0,1		11 0,2		6 0,1		1 0,0		11 0,2		12 0,2		7 0,1							
4 0,4																									
12 1,2		1 0,1						7 0,7		1 0,1				2 0,2		6 0,6									
31 0,4																									
52 0,7		18 0,2		1 0,0		4 0,1		18 0,2		7 0,1		1 0,0		13 0,2		18 0,2		7 0,1							
																								226040	
8 0,3																									
12 0,4		15 0,5						7 0,2		2 0,1		1 0,0		6 0,2		5 0,2		4 0,1							
2 0,4																									
3 0,5								3 0,5						1 0,2				1 0,2							
10 0,3																									
15 0,4		15 0,4						10 0,3		2 0,1		1 0,0		7 0,2		5 0,1		5 0,1							
																								226041	
93 0,8		38 0,3				9 0,1		35 0,3		12 0,1		1 0,0		48 0,4						27 0,2					
								31 0,3						32 0,3		24 0,2		17 0,1							
10 0,6		4 0,2				1 0,1		14 0,8		1 0,1				11 0,6						2 0,1					
								9 0,5						9 0,5				5 0,3							
103 0,8		42 0,3				10 0,1		49 0,4						59 0,4						29 0,2					
								40 0,3		13 0,1		1 0,0		41 0,3		24 0,2		22 0,2							
																								226104	
13 1,0		6 0,4				2 0,1		13 1,0						10 0,7						3 0,2					
								6 0,4		3 0,2				6 0,4		3 0,2		2 0,1							
								6 4,8												1 0,8					
								4 3,2								3 2,4									
13 0,9		6 0,4				2 0,1		19 1,3						10 0,7						4 0,3					
								10 0,7		3 0,2				6 0,4		6 0,4		2 0,1							

Stadtkreis / Landkreis Gemeinde		Wahl- berech- tigte	Wäh- ler	Wahl- betei- ligung	Erst-/ Zweit- stim- men	Un- gültige Stimmen		Gültige Stimmen	V o n d e n g ü l t i g e n S t i m m e n									
									CDU		SPD		FDP/FVP		GRÜNE		REP	
Schlüssel	Name	Anz.		%	E/Z	Anz.	%	Anz.	%	Anz.	%	Anz.	%	Anz.	%			
226 Noch: Landkreis Rhein-Neckar-Kreis																		
226046	Malsch	2208	1727 (86,0)	E	29 1,7	1698	955 56,2	504 29,7	50 2,9	106 6,2	56 3,3							
	Ohne Briefwahl			Z	32 1,9	1695	903 53,3	476 28,1	96 5,7	130 7,7	57 3,4							
	Briefwahl			E	2 1,0	191	119 62,3	45 23,6	7 3,7	9 4,7	4 2,1							
			193	Z	0 0,0	193	121 62,7	38 19,7	13 6,7	12 6,2	3 1,6							
	Zusammen	2208	1920 87,0	E	31 1,6	1889	1074 56,9	549 29,1	57 3,0	115 6,1	60 3,2							
				Z	32 1,7	1888	1024 54,2	514 27,2	109 5,8	142 7,5	60 3,2							
226048	Mauer	2519	1947 (86,9)	E	26 1,3	1921	964 50,2	698 36,3	39 2,0	152 7,9	50 2,6							
	Ohne Briefwahl			Z	27 1,4	1920	888 46,3	647 33,7	117 6,1	179 9,3	36 1,9							
	Briefwahl			E	1 0,4	267	149 55,8	74 27,7	7 2,6	26 9,7	7 2,6							
			268	Z	0 0,0	268	136 50,7	72 26,9	19 7,1	23 8,6	5 1,9							
	Zusammen	2519	2215 87,9	E	27 1,2	2188	1113 50,9	772 35,3	46 2,1	178 8,1	57 2,6							
				Z	27 1,2	2188	1024 46,8	719 32,9	136 6,2	202 9,2	41 1,9							
226049	Meckesheim	3861	2768 (80,0)	E	39 1,4	2729	1327 48,6	1037 38,0	62 2,3	168 6,2	109 4,0							
	Ohne Briefwahl			Z	35 1,3	2733	1164 42,6	994 36,4	209 7,6	189 6,9	107 3,9							
	Briefwahl			E	3 0,8	388	195 50,3	141 36,3	8 2,1	25 6,4	12 3,1							
			391	Z	3 0,8	388	182 46,9	129 33,2	30 7,7	24 6,2	11 2,8							
	Zusammen	3861	3159 81,8	E	42 1,3	3117	1522 48,8	1178 37,8	70 2,2	193 6,2	121 3,9							
				Z	38 1,2	3121	1346 43,1	1123 36,0	239 7,7	213 6,8	118 3,8							
226054	Mühlhausen	5030	3933 (85,0)	E	74 1,9	3859	2334 60,5	1059 27,4	90 2,3	177 4,6	138 3,6							
	Ohne Briefwahl			Z	67 1,7	3866	2178 56,3	1000 25,9	220 5,7	221 5,7	135 3,5							
	Briefwahl			E	6 1,6	381	229 60,1	112 29,4	7 1,8	10 2,6	13 3,4							
			387	Z	6 1,6	381	211 55,4	104 27,3	26 6,8	15 3,9	12 3,1							
	Zusammen	5030	4320 85,9	E	80 1,9	4240	2563 60,4	1171 27,6	97 2,3	187 4,4	151 3,6							
				Z	73 1,7	4247	2389 56,3	1104 26,0	246 5,8	236 5,6	147 3,5							
226055	Neckarbischofsheim, Stadt	2687	1967 (80,0)	E	27 1,4	1940	883 45,5	830 42,8	46 2,4	102 5,3	58 3,0							
	Ohne Briefwahl			Z	26 1,3	1941	801 41,3	766 39,5	108 5,6	150 7,7	64 3,3							
	Briefwahl			E	1 0,4	222	112 50,5	87 39,2	3 1,4	14 6,3	4 1,8							
			223	Z	0 0,0	223	93 41,7	79 35,4	26 11,7	18 8,1	3 1,3							
	Zusammen	2687	2190 81,5	E	28 1,3	2162	995 46,0	917 42,4	49 2,3	116 5,4	62 2,9							
				Z	26 1,2	2164	894 41,3	845 39,0	134 6,2	168 7,8	67 3,1							
226056	Neckargemünd, Stadt	10730	7548 (82,6)	E	90 1,2	7458	3355 45,0	2867 38,4	210 2,8	843 11,3	107 1,4							
	Ohne Briefwahl			Z	72 1,0	7476	2831 37,9	2490 33,3	763 10,2	1074 14,4	105 1,4							
	Briefwahl			E	7 0,5	1504	732 48,7	486 32,3	53 3,5	189 12,6	15 1,0							
			1511	Z	2 0,1	1509	619 41,0	400 26,5	177 11,7	242 16,0	17 1,1							
	Zusammen	10730	9059 84,4	E	97 1,1	8962	4087 45,6	3353 37,4	263 2,9	1032 11,5	122 1,4							
				Z	74 0,8	8985	3450 38,4	2890 32,2	940 10,5	1316 14,6	122 1,4							
226058	Neidenstein	1240	987 (84,4)	E	17 1,7	970	431 44,4	386 39,8	24 2,5	62 6,4	40 4,1							
	Ohne Briefwahl			Z	12 1,2	975	410 42,1	362 37,1	52 5,3	66 6,8	37 3,8							
	Briefwahl			E	0 0,0	68	0 0,0	68	28 41,2	31 45,6	3 4,4	3 4,4	2 2,9					
			68	Z	0 0,0	68	30 44,1	31 45,6	1 1,5	3 4,4								
	Zusammen	1240	1055 85,1	E	17 1,6	1038	459 44,2	417 40,2	27 2,6	65 6,3	42 4,0							
				Z	12 1,1	1043	440 42,2	393 37,7	53 5,1	69 6,6	37 3,5							

Stadt- und Landkreisen Baden-Württembergs

w u r d e n a b g e g e b e n f ü r																							Schlüssel	
PDS		APD		Soli- darität		CM		GRAUE		NATUR- GESETZ		MLPD		ÖDP		PBC		STATT Partei		Sonstige Parteien		Einzel- bewerber		
Anz.	%	Anz.	%	Anz.	%	Anz.	%	Anz.	%	Anz.	%	Anz.	%	Anz.	%	Anz.	%	Anz.	%	Anz.	%	Anz.		%
																								226
11	0,6	2	0,1			4	0,2	4	0,2	2	0,1			16	0,9	1	0,1	1	0,1	7	0,4			226046
								4	0,2					8	0,5									
3	1,6	2	1,0					2	1,0					2	1,0					3	1,6			
														1	0,5									
14	0,7	4	0,2			4	0,2	6	0,3	2	0,1			18	1,0	1	0,1	1	0,1	10	0,5			
								4	0,2					9	0,5									
11	0,6	5	0,3			7	0,4	3	0,2	3	0,2			10	0,5	3	0,2	4	0,2	5	0,3			226048
								5	0,3					15	0,8									
4	1,5	6	2,2					1	0,4					1	0,4	1	0,4	1	0,4	2	0,7			
								1	0,4															
15	0,7	11	0,5			7	0,3	4	0,2	3	0,1			11	0,5	4	0,2	5	0,2	7	0,3			
								6	0,3					15	0,7									
14	0,5	13	0,5					7	0,3	6	0,2			16	0,6	11	0,4	9	0,3	3	0,1			226049
								7	0,3					10	0,4									
2	0,5	1	0,3			1	0,3	3	0,8	1	0,3			4	1,0	2	0,5	2	0,5					
								1	0,3					2	0,5									
16	0,5	14	0,4			1	0,0	10	0,3	7	0,2			20	0,6	13	0,4	11	0,4	3	0,1			
								8	0,3					12	0,4									
19	0,5	15	0,4	1	0,0	12	0,3	10	0,3	12	0,3	1	0,0	43	1,1	3	0,1	16	0,4	8	0,2			226054
								4	0,1					29	0,8									
3	0,8	6	1,6					5	1,3					5	1,3									
								4	1,0															
22	0,5	21	0,5	1	0,0	12	0,3	15	0,4	12	0,3	1	0,0	48	1,1	3	0,1	16	0,4	8	0,2			
								8	0,2					29	0,7									
12	0,6	12	0,6			1	0,1	3	0,2	2	0,1			10	0,5	9	0,5	4	0,2	8	0,4			226055
								2	0,1					10	0,5									
						1	0,4	1	0,5	1	0,4			1	0,5									
														2	0,9									
12	0,6	12	0,6			2	0,1	4	0,2	3	0,1			11	0,5	9	0,4	4	0,2	8	0,4			
								2	0,1					12	0,6									
105	1,4	20	0,3			8	0,1	35	0,5	13	0,2	1	0,0	25	0,3	11	0,1	18	0,2	16	0,2			226056
								18	0,2					19	0,3									
21	1,4							15	1,0	7	0,5	1	0,1	12	0,8	1	0,1	5	0,3	2	0,1			
								11	0,7					8	0,5									
126	1,4	20	0,2			8	0,1	50	0,6	20	0,2	2	0,0	37	0,4	12	0,1	23	0,3	18	0,2			
								29	0,3					27	0,3									
10	1,0	8	0,8			1	0,1	9	0,9	1	0,1	1	0,1	9	0,9	14	1,4	6	0,6	9	0,9			226058
								4	0,4					3	0,3									
								1	1,5					1	1,5									
								2	2,9															
10	1,0	8	0,8			1	0,1	10	1,0	1	0,1	1	0,1	9	0,9	14	1,3	6	0,6	9	0,9			
								6	0,6					4	0,4									

Stadtkreis / Landkreis Gemeinde		Wahl- berech- tigte	Wäh- ler	Wahl- betei- ligung	Erst-/ Zweit- stim- men	Un- gültige Stimmen	Gültige Stimmen	V o n d e n g ü l t i g e n S t i m m e n									
								CDU		SPD		FDP/FVP		GRÜNE		REP	
Schlüssel	Name	Anz.		%	E/Z	Anz.	%	Anz.		%	Anz.	%	Anz.	%	Anz.	%	
226	Noch: Landkreis Rhein-Neckar-Kreis																
226059	Neulußheim	3994	2952 (81,8)	E	65	2,2	2887	1256	43,5	1244	43,1	87	3,0	158	5,5	118	4,1
	Ohne Briefwahl			Z	56	1,9	2896	1155	39,9	1169	40,4	213	7,4	189	6,5	105	3,6
	Briefwahl		366	E	5	1,4	361	195	54,0	114	31,6	10	2,8	18	5,0	23	6,4
				Z	4	1,1	362	167	46,1	117	32,3	31	8,6	19	5,2	24	6,6
	Zusammen	3994	3318 83,1	E	70	2,1	3248	1451	44,7	1358	41,8	97	3,0	176	5,4	141	4,3
				Z	60	1,8	3258	1322	40,6	1286	39,5	244	7,5	208	6,4	129	4,0
226060	Nußloch	7546	5655 (82,4)	E	88	1,6	5567	2523	45,3	2185	39,2	312	5,6	344	6,2	138	2,5
	Ohne Briefwahl			Z	77	1,4	5578	2223	39,9	2008	36,0	615	11,0	482	8,6	134	2,4
	Briefwahl		664	E	4	0,6	660	299	45,3	241	36,5	45	6,8	51	7,7	10	1,5
				Z	3	0,5	661	250	37,8	217	32,8	96	14,5	70	10,6	10	1,5
	Zusammen	7546	6319 83,7	E	92	1,5	6227	2822	45,3	2426	39,0	357	5,7	395	6,3	148	2,4
				Z	80	1,3	6239	2473	39,6	2225	35,7	711	11,4	552	8,8	144	2,3
226062	Oftersheim	7816	5707 (82,2)	E	94	1,6	5613	2422	43,1	2359	42,0	216	3,8	369	6,6	204	3,6
	Ohne Briefwahl			Z	74	1,3	5633	2215	39,3	2195	39,0	457	8,1	443	7,9	211	3,7
	Briefwahl		847	E	9	1,1	838	442	52,7	286	34,1	39	4,7	54	6,4	11	1,3
				Z	4	0,5	843	392	46,5	261	31,0	78	9,3	77	9,1	14	1,7
	Zusammen	7816	6554 83,9	E	103	1,6	6451	2864	44,4	2645	41,0	255	4,0	423	6,6	215	3,3
				Z	78	1,2	6476	2607	40,3	2456	37,9	535	8,3	520	8,0	225	3,5
226063	Plankstadt	7473	5599 (82,8)	E	92	1,6	5507	2493	45,3	2248	40,8	235	4,3	346	6,3	159	2,9
	Ohne Briefwahl			Z	84	1,5	5515	2312	41,9	2048	37,1	455	8,3	458	8,3	152	2,8
	Briefwahl		680	E	7	1,0	673	326	48,4	249	37,0	27	4,0	56	8,3	11	1,6
				Z	4	0,6	676	299	44,2	236	34,9	70	10,4	49	7,2	12	1,8
	Zusammen	7473	6279 84,0	E	99	1,6	6180	2819	45,6	2497	40,4	262	4,2	402	6,5	170	2,8
				Z	88	1,4	6191	2611	42,2	2284	36,9	525	8,5	507	8,2	164	2,6
226065	Rauenberg, Stadt	5052	3949 (83,5)	E	90	2,3	3859	2217	57,5	1033	26,8	123	3,2	260	6,7	163	4,2
	Ohne Briefwahl			Z	88	2,2	3861	2092	54,2	976	25,3	260	6,7	297	7,7	154	4,0
	Briefwahl		309	E	3	1,0	306	192	62,7	67	21,9	7	2,3	30	9,8	5	1,6
				Z	4	1,3	305	180	59,0	56	18,4	21	6,9	38	12,5	5	1,6
	Zusammen	5052	4258 84,3	E	93	2,2	4165	2409	57,8	1100	26,4	130	3,1	290	7,0	168	4,0
				Z	92	2,2	4166	2272	54,5	1032	24,8	281	6,7	335	8,0	159	3,8
226066	Reichartshausen	1379	1064 (82,9)	E	17	1,6	1047	511	48,8	403	38,5	25	2,4	68	6,5	31	3,0
	Ohne Briefwahl			Z	20	1,9	1044	468	44,8	381	36,5	59	5,7	79	7,6	26	2,5
	Briefwahl		93	E	0	0,0	93	56	60,2	27	29,0	1	1,1	6	6,5	3	3,2
				Z	0	0,0	93	49	52,7	21	22,6	10	10,8	10	10,8	3	3,2
	Zusammen	1379	1157 83,9	E	17	1,5	1140	567	49,7	430	37,7	26	2,3	74	6,5	34	3,0
				Z	20	1,7	1137	517	45,5	402	35,4	69	6,1	89	7,8	29	2,6
226068	Reilingen	5042	3843 (82,3)	E	74	1,9	3769	1830	48,6	1404	37,3	179	4,7	184	4,9	142	3,8
	Ohne Briefwahl			Z	77	2,0	3766	1691	44,9	1312	34,8	322	8,6	211	5,6	133	3,5
	Briefwahl		349	E	6	1,7	343	167	48,7	120	35,0	28	8,2	19	5,5	6	1,7
				Z	4	1,1	345	152	44,1	109	31,6	47	13,6	25	7,2	4	1,2
	Zusammen	5042	4192 83,1	E	80	1,9	4112	1997	48,6	1524	37,1	207	5,0	203	4,9	148	3,6
				Z	81	1,9	4111	1843	44,8	1421	34,6	369	9,0	236	5,7	137	3,3

Stadt- und Landkreisen Baden-Württembergs

wurden abgegeben für																						Schlüssel		
PDS		APD		Solidarität		CM		GRAUE		NATURGESETZ		MLPD		ÖDP		PBC		STATT Partei		Sonstige Parteien			Einzelbewerber	
Anz.	%	Anz.	%	Anz.	%	Anz.	%	Anz.	%	Anz.	%	Anz.	%	Anz.	%	Anz.	%	Anz.	%	Anz.	%		Anz.	%
226																								
14 0,5														10 0,3										226059
14 0,5		17 0,6		1 0,0		8 0,3		5 0,2		4 0,1				4 0,1		9 0,3		3 0,1						
														1 0,3										
						2 0,6				1 0,3						1 0,3								
14 0,4														11 0,3										
14 0,4		17 0,5		1 0,0		10 0,3		5 0,2		5 0,2				4 0,1		10 0,3		3 0,1						
28 0,5		18 0,3				5 0,1		20 0,4						30 0,5						15 0,3				226060
								19 0,3		7 0,1				15 0,3		13 0,2		11 0,2						
6 0,9		1 0,2		1 0,2				7 1,1						3 0,5						4 0,6				
								5 0,8		2 0,3				1 0,2		2 0,3								
34 0,5		19 0,3		1 0,0		5 0,1		27 0,4						33 0,5						19 0,3				
								24 0,4		9 0,1				16 0,3		15 0,2		11 0,2						
24 0,4														19 0,3										226062
29 0,5		21 0,4		3 0,1		3 0,1		22 0,4		5 0,1				13 0,2		2 0,0		14 0,2						
3 0,4		10 1,2						3 0,4		2 0,2				6 0,7		2 0,2								
														1 0,1										
24 0,4														25 0,4										
32 0,5		31 0,5		3 0,0		3 0,0		25 0,4		7 0,1				14 0,2		4 0,1		14 0,2						
13 0,2														13 0,2										226063
29 0,5		12 0,2				1 0,0		14 0,3		7 0,1				14 0,3		4 0,1		9 0,2						
2 0,3														2 0,3										
2 0,3		1 0,1						4 0,6						2 0,3				1 0,1						
15 0,2														15 0,2										
31 0,5		13 0,2				1 0,0		18 0,3		7 0,1				16 0,3		4 0,1		10 0,2						
17 0,4		9 0,2				5 0,1		15 0,4						36 0,9						12 0,3				226065
								10 0,3		6 0,2				20 0,5		4 0,1		11 0,3						
								1 0,3												1 0,3				
1 0,3		1 0,3												3 1,0										
														2 0,7		1 0,3								
18 0,4		10 0,2				5 0,1		16 0,4		6 0,1				39 0,9		5 0,1		11 0,3		13 0,3				
								10 0,2						22 0,5										
5 0,5		3 0,3				1 0,1		1 0,1		2 0,2				6 0,6						2 0,2				226066
								3 0,3						5 0,5		9 0,9		3 0,3						

4. Wahlergebnisse in den Gemeinden sowie

Stadtkreis / Landkreis Gemeinde	Wahl- berech- tigte	Wähler	Wahl- betei- ligung	Erst-/ Zweit- stim- men	Un- gültige Stimmen	Gültige Stimmen	V o n d e n g ü l t i g e n S t i m m e n									
							CDU		SPD		FDP/FVP		GRÜNE		REP	
Schlüssel	Name	Anz.	%	E/Z	Anz.	%	Anz.	%	Anz.	%	Anz.	%	Anz.	%	Anz.	%
226	Noch: Landkreis Rhein-Neckar-Kreis															
226076	Sandhausen															
	Ohne Briefwahl	10441	7877 (82,9)	E	108 1,4	7769	3304 42,5	3453 44,4	283 3,6	440 5,7	215 2,8					
				Z	100 1,3	7777	2897 37,3	3170 40,8	739 9,5	609 7,8	213 2,7					
	Briefwahl		906	E	6 0,7	900	418 46,4	320 35,6	42 4,7	85 9,4	20 2,2					
				Z	5 0,6	901	352 39,1	286 31,7	103 11,4	113 12,5	14 1,6					
	Zusammen	10441	8783 84,1	E	114 1,3	8669	3722 42,9	3773 43,5	325 3,7	525 6,1	235 2,7					
				Z	105 1,2	8678	3249 37,4	3456 39,8	842 9,7	722 8,3	227 2,6					
226103	St. Leon-Rot															
	Ohne Briefwahl	8147	6287 (83,5)	E	136 2,2	6151	3628 59,0	1655 26,9	172 2,8	402 6,5	197 3,2					
				Z	125 2,0	6162	3398 55,1	1560 25,3	370 6,0	469 7,6	204 3,3					
	Briefwahl		579	E	7 1,2	572	345 60,3	147 25,7	18 3,1	36 6,3	14 2,4					
				Z	4 0,7	575	310 53,9	139 24,2	44 7,7	45 7,8	15 2,6					
	Zusammen	8147	6866 84,3	E	143 2,1	6723	3973 59,1	1802 26,8	190 2,8	438 6,5	211 3,1					
				Z	129 1,9	6737	3708 55,0	1699 25,2	414 6,1	514 7,6	219 3,3					
226080	Schönau, Stadt															
	Ohne Briefwahl	3572	2535 (79,2)	E	33 1,3	2502	1017 40,6	1225 49,0	60 2,4	129 5,2	43 1,7					
				Z	32 1,3	2503	890 35,6	1126 45,0	220 8,8	172 6,9	46 1,8					
226081	Schönbrunn															
	Ohne Briefwahl	2228	1684 (80,7)	E	39 2,3	1645	726 44,1	684 41,6	49 3,0	113 6,9	56 3,4					
				Z	40 2,4	1644	657 40,0	664 40,4	116 7,1	124 7,5	54 3,3					
	Briefwahl		136	E	1 0,7	135	77 57,0	40 29,6	5 3,7	5 3,7	6 4,4					
				Z	1 0,7	135	70 51,9	33 24,4	12 8,9	12 8,9	6 4,4					
	Zusammen	2228	1820 81,7	E	40 2,2	1780	803 45,1	724 40,7	54 3,0	118 6,6	62 3,5					
				Z	41 2,3	1779	727 40,9	697 39,2	128 7,2	136 7,6	60 3,4					
226082	Schriesheim, Stadt															
	Ohne Briefwahl	10358	7347 (83,2)	E	119 1,6	7228	3334 46,1	2692 37,2	336 4,6	688 9,5	142 2,0					
				Z	91 1,2	7256	2877 39,6	2246 31,0	866 11,9	960 13,2	127 1,8					
	Briefwahl		1432	E	14 1,0	1418	726 51,2	444 31,3	84 5,9	136 9,6	20 1,4					
				Z	7 0,5	1425	661 46,4	352 24,7	157 11,0	184 12,9	21 1,5					
	Zusammen	10358	8779 84,8	E	133 1,5	8646	4060 47,0	3136 36,3	420 4,9	824 9,5	162 1,9					
				Z	98 1,1	8681	3538 40,8	2598 29,9	1023 11,8	1144 13,2	148 1,7					
226084	Schwetzingen, Stadt															
	Ohne Briefwahl	15122	10450 (76,9)	E	144 1,4	10306	4845 47,0	3839 37,3	347 3,4	845 8,2	308 3,0					
				Z	137 1,3	10313	4435 43,0	3470 33,6	856 8,3	999 9,7	301 2,9					
	Briefwahl		1487	E	13 0,9	1474	727 49,3	511 34,7	51 3,5	126 8,5	39 2,6					
				Z	9 0,6	1478	646 43,7	469 31,7	136 9,2	144 9,7	34 2,3					
	Zusammen	15122	11937 78,9	E	157 1,3	11780	5572 47,3	4350 36,9	398 3,4	971 8,2	347 2,9					
				Z	146 1,2	11791	5081 43,1	3939 33,4	992 8,4	1143 9,7	335 2,8					
226085	Sinsheim, Stadt															
	Ohne Briefwahl	22858	15969 (76,2)	E	265 1,7	15704	8020 51,1	5275 33,6	515 3,3	1069 6,8	575 3,7					
				Z	237 1,5	15732	7166 45,6	4944 31,4	1354 8,6	1260 8,0	553 3,5					
	Briefwahl		1793	E	18 1,0	1775	965 54,4	508 28,6	57 3,2	138 7,8	56 3,2					
				Z	10 0,6	1783	847 47,5	439 24,6	206 11,6	167 9,4	62 3,5					
	Zusammen	22858	17762 77,7	E	293 1,6	17479	8985 51,4	5783 33,1	572 3,3	1207 6,9	631 3,6					
				Z	247 1,4	17515	8013 45,7	5383 30,7	1560 8,9	1427 8,1	615 3,5					
226086	Spechbach															
	Ohne Briefwahl	1163	857 (82,2)	E	20 2,3	837	414 49,5	288 34,4	34 4,1	66 7,9	20 2,4					
				Z	24 2,8	833	364 43,7	269 32,3	72 8,6	86 10,3	20 2,4					
	Briefwahl		111	E	0 0,0	111	61 55,0	36 32,4	8 7,2	3 2,7	2 1,8					
				Z	0 0,0	111	55 49,5	33 29,7	11 9,9	8 7,2	2 1,8					
	Zusammen	1163	968 83,2	E	20 2,1	948	475 50,1	324 34,2	42 4,4	69 7,3	22 2,3					
				Z	24 2,5	944	419 44,4	302 32,0	83 8,8	94 10,0	22 2,3					

Stadt- und Landkreisen Baden-Württembergs

w u r d e n a b g e g e b e n f ü r																						Schlüssel		
PDS		APD		Soli- darität		CM		GRAUE		NATUR- GESETZ		MLPD		ÖDP		PBC		STATT Partei		Sonstige Parteien			Einzel- bewerber	
Anz.	%	Anz.	%	Anz.	%	Anz.	%	Anz.	%	Anz.	%	Anz.	%	Anz.	%	Anz.	%	Anz.	%	Anz.	%		Anz.	%
																								226
47	0,6	20	0,3	1	0,0	2	0,0	28	0,4	15	0,2	1	0,0	36	0,5	12	0,2	15	0,2	10	0,1			226076
								19	0,2					17	0,2									
16	1,8	6	0,7					11	1,2					4	0,4									
								10	1,1					1	0,1									
63	0,7	26	0,3	1	0,0	2	0,0	39	0,4	15	0,2	1	0,0	40	0,5	12	0,1	15	0,2	10	0,1			
								29	0,3					18	0,2									
19	0,3	24	0,4			22	0,4	24	0,4	10	0,2			54	0,9	19	0,3	9	0,1	19	0,3			226103
								20	0,3					38	0,6									
3	0,5	5	0,9			3	0,5	4	0,7	1	0,2			6	1,0	4	0,7	1	0,2	2	0,3			
								4	0,7					1	0,2									
22	0,3	29	0,4			25	0,4	28	0,4	11	0,2			60	0,9	23	0,3	10	0,1	21	0,3			
								24	0,4					39	0,6									
12	0,5	9	0,4			4	0,2	11	0,4	9	0,4			14	0,6	2	0,1	4	0,2	3	0,1			226080
								3	0,1					6	0,2									
5	0,3	5	0,3	1	0,1			7	0,4	4	0,2			10	0,6			3	0,2					226081
								8	0,5					3	0,2									
								1	0,7											1	0,7			
								1	0,7					1	0,7									
5	0,3	5	0,3	1	0,1			8	0,4	4	0,2			10	0,6			3	0,2	1	0,1			
								9	0,5					4	0,2									
36	0,5																							226082
54	0,7	37	0,5	1	0,0	10	0,1	21	0,3	10	0,1	1	0,0	10	0,1	26	0,4	10	0,1					
8	0,6																							
12	0,8	7	0,5			3	0,2	11	0,8	2	0,1			4	0,3	6	0,4	5	0,4					
44	0,5																							
66	0,8	44	0,5	1	0,0	13	0,1	32	0,4	12	0,1	1	0,0	14	0,2	32	0,4	15	0,2					
70	0,7													52	0,5									226084
92	0,9	38	0,4			5	0,0	33	0,3	12	0,1	1	0,0	31	0,3	14	0,1	26	0,3					
11	0,7													9	0,6									
13	0,9	7	0,5			3	0,2	12	0,8	3	0,2			6	0,4	3	0,2	2	0,1					
81	0,7													61	0,5									
105	0,9	45	0,4			8	0,1	45	0,4	15	0,1	1	0,0	37	0,3	17	0,1	28	0,2					
88	0,6	58	0,4			35	0,2	35	0,2	29	0,2	3	0,0	136	0,9	67	0,4	46	0,3	79	0,5			226085
								36	0,2					93	0,6									
13	0,7	7	0,4					16	0,9	2	0,1			12	0,7	15	0,8	4	0,2	23	1,3			
								11	0,6					10	0,6									
101	0,6	65	0,4			35	0,2	51	0,3	31	0,2	3	0,0	148	0,8	82	0,5	50	0,3	102	0,6			
								47	0,3					103	0,6									
6	0,7	3	0,4			3	0,4	5	0,6	3	0,4			5	0,6	2	0,2			5	0,6			226086
								1	0,1					4	0,5									
1	0,9							1	0,9															
								1	0,9															
7	0,7	3	0,3			3	0,3	6	0,6	3	0,3			5	0,5					5	0,5			
								2	0,2					4	0,4	2	0,2							

Stadtkreis / Landkreis Gemeinde		Wahl- berech- tigte	Wäh- ler	Wahl- betei- ligung	Erst-/ Zweit- stim- men	Un- gültige Stimmen	Gültige Stimmen	V o n d e n g ü l t i g e n S t i m m e n										
								CDU		SPD		FDP/FVP		GRÜNE		REP		
Schlüssel	Name	Anz.		%	E/Z	Anz.	%	Anz.	%	Anz.	%	Anz.	%	Anz.	%			
226	Noch: Landkreis Rhein-Neckar-Kreis																	
226091	Waibstadt, Stadt	3951	2786 (78,3)	E	55	2,0	2731	1617	59,2	808	29,6	55	2,0	143	5,2	77	2,8	
	Ohne Briefwahl				Z	51	1,8	2735	1474	53,9	758	27,7	186	6,8	181	6,6	75	2,7
	Briefwahl		376	E	2	0,5	374	230	61,5	110	29,4	6	1,6	19	5,1	9	2,4	
				Z	2	0,5	374	211	56,4	97	25,9	25	6,7	27	7,2	9	2,4	
	Zusammen	3951	3162	80,0	E	57	1,8	3105	1847	59,5	918	29,6	61	2,0	162	5,2	86	2,8
					Z	53	1,7	3109	1685	54,2	855	27,5	211	6,8	208	6,7	84	2,7
226095	Walldorf, Stadt	9561	7320 (83,7)	E	126	1,7	7194	3396	47,2	2573	35,8	314	4,4	544	7,6	253	3,5	
	Ohne Briefwahl				Z	119	1,6	7201	3002	41,7	2331	32,4	751	10,4	682	9,5	249	3,5
	Briefwahl		786	E	3	0,4	783	430	54,9	236	30,1	34	4,3	58	7,4	11	1,4	
				Z	2	0,3	784	361	46,0	215	27,4	104	13,3	74	9,4	10	1,3	
	Zusammen	9561	8106	84,8	E	129	1,6	7977	3826	48,0	2809	35,2	348	4,4	602	7,5	264	3,3
					Z	121	1,5	7985	3363	42,1	2546	31,9	855	10,7	756	9,5	259	3,2
226096	Weinheim, Stadt	31318	22311 (81,6)	E	292	1,3	22019	9999	45,4	8941	40,6	802	3,6	1491	6,8	620	2,8	
	Ohne Briefwahl				Z	261	1,2	22050	8863	40,2	7851	35,6	2307	10,5	1900	8,6	583	2,6
	Briefwahl		3791	E	37	1,0	3754	1947	51,9	1259	33,5	171	4,6	275	7,3	76	2,0	
				Z	31	0,8	3760	1678	44,6	1023	27,2	510	13,6	364	9,7	80	2,1	
	Zusammen	31318	26102	83,3	E	329	1,3	25773	11946	46,4	10200	39,6	973	3,8	1766	6,9	696	2,7
					Z	292	1,1	25810	10541	40,8	8874	34,4	2817	10,9	2264	8,8	663	2,6
226097	Wiesenchbach	2180	1683 (87,8)	E	17	1,0	1666	822	49,3	523	31,4	69	4,1	210	12,6	30	1,8	
	Ohne Briefwahl				Z	9	0,5	1674	723	43,2	485	29,0	180	10,8	220	13,1	25	1,5
	Briefwahl		257	E	0	0,0	257	124	48,2	74	28,8	10	3,9	44	17,1	1	0,4	
				Z	0	0,0	257	106	41,2	56	21,8	40	15,6	49	19,1	1	0,4	
	Zusammen	2180	1940	89,0	E	17	0,9	1923	946	49,2	597	31,0	79	4,1	254	13,2	31	1,6
					Z	9	0,5	1931	829	42,9	541	28,0	220	11,4	269	13,9	26	1,3
226098	Wiesloch, Stadt	16785	12031 (79,4)	E	152	1,3	11879	5659	47,6	4130	34,8	471	4,0	1049	8,8	306	2,6	
	Ohne Briefwahl				Z	148	1,2	11883	5262	44,3	3804	32,0	927	7,8	1262	10,6	319	2,7
	Briefwahl		1573	E	13	0,8	1560	804	51,5	454	29,1	67	4,3	161	10,3	28	1,8	
				Z	12	0,8	1561	689	44,1	400	25,6	180	11,5	216	13,8	32	2,0	
	Zusammen	16785	13604	81,0	E	165	1,2	13439	6463	48,1	4584	34,1	538	4,0	1210	9,0	334	2,5
					Z	160	1,2	13444	5951	44,3	4204	31,3	1107	8,2	1478	11,0	351	2,6
226099	Wilhelmsfeld	2482	1800 (83,4)	E	22	1,2	1778	745	41,9	733	41,2	55	3,1	187	10,5	44	2,5	
	Ohne Briefwahl				Z	19	1,1	1781	629	35,3	619	34,8	179	10,1	267	15,0	40	2,2
	Briefwahl		311	E	1	0,3	310	150	48,4	102	32,9	16	5,2	33	10,6	4	1,3	
				Z	0	0,0	311	107	34,4	76	24,4	61	19,6	52	16,7	5	1,6	
	Zusammen	2482	2111	85,1	E	23	1,1	2088	895	42,9	835	40,0	71	3,4	220	10,5	48	2,3
					Z	19	0,9	2092	736	35,2	695	33,2	240	11,5	319	15,2	45	2,2
226101	Zuzenhausen	1470	1149 (83,4)	E	5	0,4	1144	577	50,4	423	37,0	45	3,9	60	5,2	30	2,6	
	Ohne Briefwahl				Z	9	0,8	1140	516	45,3	415	36,4	101	8,9	60	5,3	29	2,5
	Briefwahl		92	E	1	1,1	91	43	47,3	29	31,9	2	2,2	9	9,9	5	5,5	
				Z	1	1,1	91	40	44,0	27	29,7	6	6,6	11	12,1	2	2,2	
	Zusammen	1470	1241	84,4	E	6	0,5	1235	620	50,2	452	36,6	47	3,8	69	5,6	35	2,8
					Z	10	0,8	1231	556	45,2	442	35,9	107	8,7	71	5,8	31	2,5
226999	Nicht aufteilbare		367	E	5	1,4	362	170	47,0	151	41,7	6	1,7	28	7,7	3	0,8	
	Briefwahl				Z	3	0,8	364	137	37,6	131	36,0	42	11,5	38	10,4	2	0,5

Stadt- und Landkreisen Baden-Württembergs

w u r d e n a b g e g e b e n f ü r																							Schlüssel	
PDS		APD		Soli- darität		CM		GRAUE		NATUR- GESETZ		MLPD		ÖDP		PBC		STATT Partei		Sonstige Parteien		Einzel- bewerber		
Anz.	%	Anz.	%	Anz.	%	Anz.	%	Anz.	%	Anz.	%	Anz.	%	Anz.	%	Anz.	%	Anz.	%	Anz.	%	Anz.		%
226																								
11 0,4		9 0,3				2 0,1		9 0,3 4 0,1		6 0,2				11 0,4 11 0,4		10 0,4		8 0,3		11 0,4				226091
3 0,8														2 0,5										
14 0,5		9 0,3				2 0,1		9 0,3 4 0,1		6 0,2				11 0,4 13 0,4		10 0,3		8 0,3		11 0,4				
48 0,7		19 0,3		1 0,0		12 0,2		50 0,7 36 0,5		14 0,2				54 0,8 32 0,4		7 0,1		17 0,2		10 0,1				226095
3 0,4		3 0,4						8 1,0 8 1,0		1 0,1				5 0,6 3 0,4		1 0,1		1 0,1		1 0,1				
51 0,6		22 0,3		1 0,0		12 0,2		58 0,7 44 0,6		15 0,2				59 0,7 35 0,4		8 0,1		18 0,2		11 0,1				
166 0,8 219 1,0		82 0,4		2 0,0		12 0,1		78 0,4		23 0,1		4 0,0		41 0,2		48 0,2		37 0,2						226096
26 0,7 31 0,8		10 0,3		4 0,1		4 0,1		22 0,6		8 0,2		2 0,1		9 0,2		7 0,2		8 0,2						
192 0,7 250 1,0		92 0,4		6 0,0		16 0,1		100 0,4		31 0,1		6 0,0		50 0,2		55 0,2		45 0,2						
18 1,1		4 0,2				1 0,1		9 0,5 7 0,4		2 0,1				3 0,2		4 0,2		5 0,3						226097
4 1,6								1 0,4 1 0,4						3 1,2										
22 1,1		4 0,2				1 0,1		10 0,5 8 0,4		2 0,1				6 0,3		4 0,2		5 0,3						
84 0,7		30 0,3				13 0,1		59 0,5 46 0,4		7 0,1		1 0,0		181 1,5 88 0,7		20 0,2		20 0,2		24 0,2				226098
13 0,8		5 0,3				1 0,1		18 1,2 11 0,7		2 0,1				26 1,7 4 0,3		5 0,3		3 0,2		2 0,1				
97 0,7		35 0,3				14 0,1		77 0,6 57 0,4		9 0,1		1 0,0		207 1,5 92 0,7		25 0,2		23 0,2		26 0,2				
19 1,1		5 0,3						2 0,1 3 0,2		5 0,3				11 0,6 7 0,4		3 0,2		5 0,3		1 0,1				226099
3 1,0						1 0,3		1 0,3 1 0,3		1 0,3				3 1,0 4 1,3						1 0,3				
22 1,1		5 0,2				1 0,0		3 0,1 4 0,2		6 0,3				14 0,7 11 0,5		3 0,1		5 0,2		2 0,1				
2 0,2		4 0,4						5 0,4 2 0,2		2 0,2				1 0,1 2 0,2		4 0,4		3 0,3		3 0,3				226101
		3 3,3						1 1,1						1 1,1 1 1,1		1 1,1				1 1,1				
2 0,2		7 0,6						6 0,5 2 0,2		2 0,2				2 0,2 3 0,2		5 0,4		3 0,2		4 0,3				
2 0,5								2 0,6 4 1,1		2 0,5				2 0,6 1 0,3				5 1,4						226999

Stadtkreis / Landkreis Gemeinde	Wahl- berech- tigte	Wähler	Wahl- betei- ligung	Erst-/ Zweit- stim- men	Un- gültige Stimmen		Gültige Stimmen	V o n d e n g ü l t i g e n S t i m m e n									
								CDU		SPD		FDP/FVP		GRÜNE		REP	
Schlüssel	Name	Anz.		%	E/Z	Anz.	%	Anz.		%	Anz.	%	Anz.	%	Anz.	%	
226	Landkreis Rhein-Neckar-Kreis insgesamt																
	Ohne Briefwahl	371567	271472 (81,8)		E	4078 1,5	267394 125722 47,0	101993 38,1	9478 3,5	19767 7,4	7623 2,9						
					Z	3744 1,4	267728 113916 42,5	92494 34,5	23212 8,7	24442 9,1	7335 2,7						
	Briefwahl		38171		E	313 0,8	37858 19361 51,1	12482 33,0	1538 4,1	3157 8,3	826 2,2						
					Z	217 0,6	37954 17050 44,9	10947 28,8	4186 11,0	3921 10,3	795 2,1						
	Zusammen	371567	309643 83,3		E	4391 1,4	305252 145083 47,5	114475 37,5	11016 3,6	22924 7,5	8449 2,8						
					Z	3961 1,3	305682 130966 42,8	103441 33,8	27398 9,0	28363 9,3	8130 2,7						
Region	Nordschwarzwald																
231000	Pforzheim, Stadt																
	Ohne Briefwahl	80167	51155 (72,7)		E	909 1,8	50246 23457 46,7	17478 34,8	2188 4,4	4073 8,1	2512 5,0						
					Z	843 1,6	50312 21977 43,7	15933 31,7	4809 9,6	3720 7,4	2354 4,7						
	Briefwahl		9303		E	74 0,8	9229 4700 50,9	2671 28,9	508 5,5	888 9,6	364 3,9						
					Z	49 0,5	9254 4184 45,2	2362 25,5	1250 13,5	800 8,6	343 3,7						
	Zusammen	80167	60458 75,4		E	983 1,6	59475 28157 47,3	20149 33,9	2696 4,5	4961 8,3	2876 4,8						
					Z	892 1,5	59566 26161 43,9	18295 30,7	6059 10,2	4520 7,6	2697 4,5						
235	Landkreis Calw																
235006	Altensteig, Stadt																
	Ohne Briefwahl	7091	4896 (75,1)		E	67 1,4	4829 2779 57,5	1209 25,0	158 3,3	361 7,5	190 3,9						
					Z	55 1,1	4841 2420 50,0	1224 25,3	482 10,0	316 6,5	192 4,0						
	Briefwahl		556		E	0 0,0	556 301 54,1	141 25,4	24 4,3	49 8,8	21 3,8						
					Z	1 0,2	555 246 44,3	131 23,6	81 14,6	42 7,6	23 4,1						
	Zusammen	7091	5452 76,9		E	67 1,2	5385 3080 57,2	1350 25,1	182 3,4	410 7,6	211 3,9						
					Z	56 1,0	5396 2666 49,4	1355 25,1	563 10,4	358 6,6	215 4,0						
235007	Althengstett																
	Ohne Briefwahl	4811	3492 (80,2)		E	47 1,3	3445 1559 45,3	1239 36,0	144 4,2	296 8,6	148 4,3						
					Z	19 0,5	3473 1382 39,8	1090 31,4	397 11,4	332 9,6	133 3,8						
	Briefwahl		440		E	1 0,2	439 219 49,9	134 30,5	21 4,8	49 11,2	6 1,4						
					Z	1 0,2	439 193 44,0	104 23,7	53 12,1	61 13,9	6 1,4						
	Zusammen	4811	3932 81,7		E	48 1,2	3884 1778 45,8	1373 35,4	165 4,2	345 8,9	154 4,0						
					Z	20 0,5	3912 1575 40,3	1194 30,5	450 11,5	393 10,0	139 3,6						
235033	Bad Herrenalb, Stadt																
	Ohne Briefwahl	5457	3425 (76,1)		E	67 2,0	3358 1900 56,6	1005 29,9	115 3,4	212 6,3	98 2,9						
					Z	60 1,8	3365 1632 48,5	895 26,6	394 11,7	245 7,3	105 3,1						
	Briefwahl		926		E	5 0,5	921 562 61,0	213 23,1	58 6,3	65 7,1	17 1,8						
					Z	3 0,3	923 443 48,0	181 19,6	178 19,3	68 7,4	15 1,6						
	Zusammen	5457	4351 79,7		E	72 1,7	4279 2462 57,5	1218 28,5	173 4,0	277 6,5	115 2,7						
					Z	63 1,4	4288 2075 48,4	1076 25,1	572 13,3	313 7,3	120 2,8						
235008	Bad Liebenzell, Stadt																
	Ohne Briefwahl	6178	4225 (78,5)		E	49 1,2	4176 2094 50,1	1219 29,2	174 4,2	422 10,1	160 3,8						
					Z	39 0,9	4186 1847 44,1	1042 24,9	477 11,4	478 11,4	154 3,7						
	Briefwahl		761		E	4 0,5	757 421 55,6	187 24,7	35 4,6	73 9,6	25 3,3						
					Z	2 0,3	759 375 49,4	142 18,7	95 12,5	93 12,3	18 2,4						
	Zusammen	6178	4986 80,7		E	53 1,1	4933 2515 51,0	1406 28,5	209 4,2	495 10,0	185 3,8						
					Z	41 0,8	4945 2222 44,9	1184 23,9	572 11,6	571 11,5	172 3,5						
235084	Bad Teinach-Zavelstein, Stadt																
	Ohne Briefwahl	2030	1467 (79,3)		E	29 2,0	1438 791 55,0	411 28,6	67 4,7	79 5,5	56 3,9						
					Z	32 2,2	1435 700 48,8	369 25,7	161 11,2	86 6,0	51 3,6						
	Briefwahl		173		E	0 0,0	173 100 57,8	42 24,3	7 4,0	19 11,0	3 1,7						
					Z	0 0,0	173 80 46,2	37 21,4	28 16,2	16 9,2	5 2,9						
	Zusammen	2030	1640 80,8		E	29 1,8	1611 891 55,3	453 28,1	74 4,6	98 6,1	59 3,7						
					Z	32 2,0	1608 780 48,5	406 25,2	189 11,8	102 6,3	56 3,5						

Stadt- und Landkreisen Baden-Württembergs

w u r d e n a b g e g e b e n f ü r																						Schlüssel		
PDS		APD		Solli- darität		CM		GRAUE		NATUR- GESETZ		MLPD		ÖDP		PBC		STATT Partei		Sonstige Parteien			Einzel- bewerber	
Anz.	%	Anz.	%	Anz.	%	Anz.	%	Anz.	%	Anz.	%	Anz.	%	Anz.	%	Anz.	%	Anz.	%	Anz.	%		Anz.	%
739 0,3 1857 0,7								518 0,2 801 0,3						1206 0,5 921 0,3						348 0,1				226
125 0,3 299 0,8		938 0,4		27 0,0		273 0,1		139 0,4 228 0,6		398 0,1		36 0,0		178 0,5 126 0,3		549 0,2		529 0,2				52 0,1		
864 0,3 2156 0,7		133 0,4		11 0,0		31 0,1		657 0,2 1029 0,3		458 0,1		41 0,0		1384 0,5 1047 0,3		641 0,2		599 0,2				400 0,1		
341 0,7 410 0,8																								231000
45 0,5 74 0,8		204 0,4		11 0,0		55 0,1		269 0,5		107 0,2		21 0,0		133 0,3		197 0,4 167 0,3		142 0,3						
386 0,6 484 0,8		36 0,4		2 0,0		12 0,1		77 0,8		8 0,1		3 0,0		30 0,3		53 0,6 28 0,3		45 0,5						
																250 0,4 195 0,3		187 0,3						235
29 0,6		23 0,5		1 0,0		7 0,1		19 0,4		4 0,1		1 0,0		38 0,8 23 0,5		94 1,9 93 1,9		7 0,1						235006
4 0,7		3 0,5				1 0,2		3 0,5		1 0,2				9 1,6 5 0,9		11 2,0 12 2,2		3 0,5						
33 0,6		26 0,5		1 0,0		8 0,1		22 0,4		5 0,1		1 0,0		47 0,9 28 0,5		105 1,9 105 1,9		10 0,2						
16 0,5		31 0,9		1 0,0		6 0,2		18 0,5		4 0,1		1 0,0		26 0,8 26 0,7		33 1,0 26 0,7		10 0,3						235007
2 0,5		1 0,2						6 1,4		3 0,7				3 0,7 2 0,5		7 1,6 7 1,6		1 0,2						
18 0,5		32 0,8		1 0,0		6 0,2		24 0,6		7 0,2		1 0,0		29 0,7 28 0,7		40 1,0 33 0,8		11 0,3						
22 0,7		18 0,5		2 0,1		2 0,1		21 0,6		4 0,1				15 0,4 8 0,2		13 0,4 11 0,3		6 0,2						235033
12 1,3		3 0,3		2 0,2		2 0,2		11 1,2						2 0,2 2 0,2		4 0,4 3 0,3		3 0,3						
34 0,8		21 0,5		4 0,1		4 0,1		32 0,7		4 0,1				17 0,4 10 0,2		17 0,4 14 0,3		9 0,2						
29 0,7		16 0,4		2 0,0		10 0,2		22 0,5		11 0,3		1 0,0		40 1,0 27 0,6		67 1,6 52 1,2		18 0,4						235008
8 1,1		2 0,3				8 1,1		4 0,5						7 0,9 5 0,7		9 1,2 8 1,1		1 0,1						
37 0,7		18 0,4		2 0,0		18 0,4		26 0,5		11 0,2		1 0,0		47 1,0 32 0,6		76 1,5 60 1,2		19 0,4						
11 0,8		9 0,6				7 0,5		7 0,5		2 0,1				12 0,8 8 0,6		22 1,5 19 1,3		5 0,3						235084
2 1,2						1 0,6								2 1,2		2 1,2 1 0,6		1 0,6						
13 0,8		9 0,6				8 0,5		7 0,4		2 0,1				12 0,7 10 0,6		24 1,5 20 1,2		6 0,4						

4. Wahlergebnisse in den Gemeinden sowie

Stadtkreis / Landkreis Gemeinde		Wahl- berech- tigte	Wäh- ler	Wahl- betei- ligung	Erst-/ Zweit- stim- men	Un- gültige Stimmen		Gültige Stimmen	V o n d e n g ü l t i g e n S t i m m e n								
									CDU		SPD		FDP/FVP		GRÜNE		REP
Schlüssel	Name	Anz.		%	E/Z	Anz.	%	Anz.		%	Anz.	%	Anz.	%	Anz.	%	
235 Noch: Landkreis Calw																	
235079	Bad Wildbad, Stadt	8354	5642 (76,1)	E	86 1,5	5556	2735 49,2	1867 33,6	363 6,5	306 5,5	240 4,3						
	Ohne Briefwahl			Z	77 1,4	5565	2362 42,4	1753 31,5	706 12,7	361 6,5	207 3,7						
	Briefwahl				900	E	0 0,0	900	473 52,6	229 25,4	62 6,9	80 8,9	40 4,4				
				Z	1 0,1	899	378 42,0	197 21,9	158 17,6	87 9,7	50 5,6						
	Zusammen	8354	6542 78,3	E	86 1,3	6456	3208 49,7	2096 32,5	425 6,6	386 6,0	280 4,3						
				Z	78 1,2	6464	2740 42,4	1950 30,2	864 13,4	448 6,9	257 4,0						
235085	Calw, Stadt	15157	10104 (75,5)	E	183 1,8	9921	4644 46,8	3487 35,1	357 3,6	906 9,1	390 3,9						
	Ohne Briefwahl			Z	149 1,5	9955	4066 40,8	3118 31,3	1043 10,5	962 9,7	378 3,8						
	Briefwahl				1695	E	16 0,9	1679	851 50,7	520 31,0	73 4,3	148 8,8	61 3,6				
				Z	8 0,5	1687	681 40,4	411 24,4	279 16,5	200 11,9	56 3,3						
	Zusammen	15157	11799 77,8	E	199 1,7	11600	5495 47,4	4007 34,5	430 3,7	1054 9,1	451 3,9						
				Z	157 1,3	11642	4747 40,8	3529 30,3	1322 11,4	1162 10,0	434 3,7						
235018	Dobel	1610	1051 (75,4)	E	19 1,8	1032	515 49,9	320 31,0	44 4,3	78 7,6	65 6,3						
	Ohne Briefwahl			Z	14 1,3	1037	451 43,5	309 29,8	103 9,9	78 7,5	65 6,3						
	Briefwahl				203	E	3 1,5	200	112 56,0	52 26,0	11 5,5	12 6,0	9 4,5				
				Z	2 1,0	201	101 50,2	40 19,9	27 13,4	21 10,4	6 3,0						
	Zusammen	1610	1254 77,9	E	22 1,8	1232	627 50,9	372 30,2	55 4,5	90 7,3	74 6,0						
				Z	16 1,3	1238	552 44,6	349 28,2	130 10,5	99 8,0	71 5,7						
235020	Ebhausen	2857	2155 (81,7)	E	46 2,1	2109	1188 56,3	585 27,7	73 3,5	124 5,9	88 4,2						
	Ohne Briefwahl			Z	40 1,9	2115	1079 51,0	526 24,9	185 8,7	141 6,7	89 4,2						
	Briefwahl				201	E	1 0,5	200	110 55,0	67 33,5	5 2,5	10 5,0	4 2,0				
				Z	1 0,5	200	96 48,0	51 25,5	23 11,5	16 8,0	6 3,0						
	Zusammen	2857	2356 82,5	E	47 2,0	2309	1298 56,2	652 28,2	78 3,4	134 5,8	92 4,0						
				Z	41 1,7	2315	1175 50,8	577 24,9	208 9,0	157 6,8	95 4,1						
235022	Egenhausen	1289	957 (79,6)	E	16 1,7	941	551 58,6	229 24,3	27 2,9	61 6,5	44 4,7						
	Ohne Briefwahl			Z	13 1,4	944	496 52,5	215 22,8	96 10,2	41 4,3	41 4,3						
	Briefwahl				81	E	0 0,0	81	50 61,7	17 21,0	3 3,7	3 3,7	3 3,7				
				Z	0 0,0	81	38 46,9	19 23,5	11 13,6	2 2,5	3 3,7						
	Zusammen	1289	1038 80,5	E	16 1,5	1022	601 58,8	246 24,1	30 2,9	64 6,3	47 4,6						
				Z	13 1,3	1025	534 52,1	234 22,8	107 10,4	43 4,2	44 4,3						
235025	Enzklösterle	1054	703 (75,2)	E	13 1,8	690	344 49,9	251 36,4	26 3,8	33 4,8	21 3,0						
	Ohne Briefwahl			Z	5 0,7	698	309 44,3	232 33,2	66 9,5	40 5,7	20 2,9						
	Briefwahl				111	E	2 1,8	109	66 60,6	23 21,1	11 10,1	7 6,4					
				Z	0 0,0	111	63 56,8	21 18,9	15 13,5	7 6,3							
	Zusammen	1054	814 77,2	E	15 1,8	799	410 51,3	274 34,3	37 4,6	40 5,0	21 2,6						
				Z	5 0,6	809	372 46,0	253 31,3	81 10,0	47 5,8	20 2,5						
235029	Gechingen	2567	1911 (83,6)	E	18 0,9	1893	933 49,3	682 36,0	68 3,6	133 7,0	54 2,9						
	Ohne Briefwahl			Z	11 0,6	1900	785 41,3	555 29,2	243 12,8	200 10,5	51 2,7						
	Briefwahl				276	E	2 0,7	274	125 45,6	98 35,8	26 9,5	20 7,3	1 0,4				
				Z	2 0,7	274	102 37,2	69 25,2	53 19,3	38 13,9	1 0,4						
	Zusammen	2567	2187 85,2	E	20 0,9	2167	1058 48,8	780 36,0	94 4,3	153 7,1	55 2,5						
				Z	13 0,6	2174	887 40,8	624 28,7	296 13,6	238 10,9	52 2,4						

Stadt- und Landkreisen Baden-Württembergs

wurden abgegeben für																						Schlüssel		
PDS		APD		Soli- darität		CM		GRAUE		NATUR- GESETZ		MLPD		ÖDP		PBC		STATT Partei		Sonstige Parteien			Einzel- bewerber	
Anz.	%	Anz.	%	Anz.	%	Anz.	%	Anz.	%	Anz.	%	Anz.	%	Anz.	%	Anz.	%	Anz.	%	Anz.	%		Anz.	%
																								235
																								235079
49	0,9	17	0,3			8	0,1	31	0,6	9	0,2	1	0,0	24	0,4	21	0,4	22	0,4					
														14	0,3	25	0,4							
6	0,7	3	0,3			2	0,2	2	0,2	2	0,2			10	1,1	6	0,7	4	0,4					
														6	0,7	4	0,4	4	0,4					
55	0,9	20	0,3			10	0,2	33	0,5	11	0,2	1	0,0	34	0,5	27	0,4	26	0,4					
														20	0,3	29	0,4							
																								235085
71	0,7	43	0,4	2	0,0	24	0,2	74	0,7	17	0,2	7	0,1	65	0,7	72	0,7	21	0,2					
														58	0,6	71	0,7							
14	0,8	4	0,2			3	0,2	14	0,8	3	0,2			12	0,7	14	0,8	6	0,4					
														6	0,4	10	0,6							
85	0,7	47	0,4	2	0,0	27	0,2	88	0,8	20	0,2	7	0,1	77	0,7	86	0,7	27	0,2					
														64	0,5	81	0,7							
																								235018
8	0,8	5	0,5					4	0,4	5	0,5			6	0,6	4	0,4	2	0,2					
														5	0,5	2	0,2							
		3	1,5			1	0,5							2	1,0	2	1,0	1	0,5					
														1	0,5									
8	0,6	8	0,6			1	0,1	4	0,3	5	0,4			8	0,6	6	0,5	3	0,2					
														6	0,5	2	0,2							
																								235020
10	0,5	13	0,6	1	0,0	8	0,4	7	0,3	2	0,1			15	0,7	36	1,7	3	0,1					
														14	0,7	37	1,7							
		1	0,5					2	1,0	1	0,5			1	0,5	3	1,5	1	0,5					
														1	0,5	2	1,0							
10	0,4	14	0,6	1	0,0	8	0,3	9	0,4	3	0,1			16	0,7	39	1,7	4	0,2					
														15	0,6	39	1,7							
																								235022
1	0,1	8	0,8			5	0,5	6	0,6	3	0,3			12	1,3	17	1,8							
														14	1,5	18	1,9							
1	1,2	1	1,2											1	1,2	4	4,9							
														2	2,5	4	4,9							
2	0,2	9	0,9			5	0,5	6	0,6	3	0,3			13	1,3	21	2,1							
														16	1,6	22	2,1							
																								235025
3	0,4	4	0,6			3	0,4	4	0,6	1	0,1			9	1,3	6	0,9	4	0,6					
														7	1,0	5	0,7							
								1	0,9	1	0,9			1	0,9	1	0,9	1	0,9					
														1	0,9	1	0,9							
3	0,4	4	0,5			3	0,4	5	0,6	2	0,2			10	1,3	7	0,9	5	0,6					
														8	1,0	6	0,7							
																								235029
9	0,5	7	0,4	2	0,1	9	0,5	7	0,4	5	0,3			17	0,9	6	0,3	6	0,3					
														11	0,6	10	0,5							
1	0,4					2	0,7	3	1,1							4	1,5	1	0,4					
																4	1,5							
10	0,5	7	0,3	2	0,1	11	0,5	10	0,5	5	0,2			17	0,8	10	0,5	7	0,3					
														11	0,5	14	0,6							

4. Wahlergebnisse in den Gemeinden sowie

Stadtkreis / Landkreis Gemeinde	Wahl- berech- tigte	Wäh- ler	Wahl- betei- ligung	Erst-/ Zweit- stim- men	Un- gültige Stimmen	Gültige Stimmen	V o n d e n g ü l t i g e n S t i m m e n									
							CDU		SPD		FDP/FVP		GRÜNE		REP	
Schlüssel	Name	Anz.	%	E/Z	Anz.	%	Anz.	%	Anz.	%	Anz.	%	Anz.	%	Anz.	%
235	Noch: Landkreis Calw															
235032	Haiterbach, Stadt															
	Ohne Briefwahl	3609	2569 (75,0)	E	51 2,0	2518	1474 58,5	612 24,3	88 3,5	145 5,8	112 4,4					
				Z	47 1,8	2522	1362 54,0	577 22,9	234 9,3	129 5,1	92 3,6					
	Briefwahl		178	E	2 1,1	176	115 65,3	34 19,3	3 1,7	11 6,3	4 2,3					
				Z	2 1,1	176	96 54,5	36 20,5	23 13,1	12 6,8	3 1,7					
	Zusammen	3609	2747 76,1	E	53 1,9	2694	1589 59,0	646 24,0	91 3,4	156 5,8	116 4,3					
				Z	49 1,8	2698	1458 54,0	613 22,7	257 9,5	141 5,2	95 3,5					
235035	Höfen an der Enz															
	Ohne Briefwahl	1312	886 (76,3)	E	12 1,4	874	413 47,3	307 35,1	38 4,3	71 8,1	44 5,0					
				Z	14 1,6	872	364 41,7	269 30,8	96 11,0	73 8,4	40 4,6					
	Briefwahl		138	E	1 0,7	137	66 48,2	39 28,5	7 5,1	14 10,2	11 8,0					
				Z	0 0,0	138	55 39,9	46 33,3	13 9,4	13 9,4	11 8,0					
	Zusammen	1312	1024 78,0	E	13 1,3	1011	479 47,4	346 34,2	45 4,5	85 8,4	55 5,4					
				Z	14 1,4	1010	419 41,5	315 31,2	109 10,8	86 8,5	51 5,0					
235046	Nagold, Stadt															
	Ohne Briefwahl	14479	10069 (77,1)	E	151 1,5	9918	5462 55,1	3054 30,8	340 3,4	572 5,8	380 3,8					
				Z	133 1,3	9936	4813 48,4	2794 28,1	1072 10,8	629 6,3	364 3,7					
	Briefwahl		1361	E	11 0,8	1350	741 54,9	389 28,8	65 4,8	92 6,8	43 3,2					
				Z	1 0,1	1360	638 46,9	322 23,7	209 15,4	110 8,1	34 2,5					
	Zusammen	14479	11430 78,9	E	162 1,4	11268	6203 55,0	3443 30,6	405 3,6	664 5,9	423 3,8					
				Z	134 1,2	11296	5451 48,3	3116 27,6	1281 11,3	739 6,5	398 3,5					
235047	Neubulach, Stadt															
	Ohne Briefwahl	3437	2602 (81,3)	E	34 1,3	2568	1468 57,2	619 24,1	89 3,5	237 9,2	73 2,8					
				Z	34 1,3	2568	1265 49,3	576 22,4	308 12,0	211 8,2	77 3,0					
	Briefwahl		226	E	1 0,4	225	128 56,9	59 26,2	10 4,4	17 7,6	6 2,7					
				Z	0 0,0	226	104 46,0	53 23,5	41 18,1	13 5,8	6 2,7					
	Zusammen	3437	2828 82,3	E	35 1,2	2793	1596 57,1	678 24,3	99 3,5	254 9,1	79 2,8					
				Z	34 1,2	2794	1369 49,0	629 22,5	349 12,5	224 8,0	83 3,0					
235050	Neuweiler															
	Ohne Briefwahl	2141	1573 (77,0)	E	21 1,3	1552	947 61,0	324 20,9	46 3,0	124 8,0	64 4,1					
				Z	13 0,8	1560	850 54,5	308 19,7	154 9,9	115 7,4	60 3,8					
	Briefwahl		96	E	1 1,0	95	56 58,9	20 21,1	3 3,2	12 12,6	2 2,1					
				Z	0 0,0	96	50 52,1	17 17,7	9 9,4	15 15,6	1 1,0					
	Zusammen	2141	1669 78,0	E	22 1,3	1647	1003 60,9	344 20,9	49 3,0	136 8,3	66 4,0					
				Z	13 0,8	1656	900 54,3	325 19,6	163 9,8	130 7,9	61 3,7					
235055	Oberreichenbach															
	Ohne Briefwahl	2008	1479 (77,6)	E	26 1,8	1453	727 50,0	442 30,4	37 2,5	132 9,1	67 4,6					
				Z	23 1,6	1456	653 44,8	414 28,4	102 7,0	139 9,5	65 4,5					
	Briefwahl		100	E	0 0,0	100	33 33,0	35 35,0	8 8,0	14 14,0	2 2,0					
				Z	0 0,0	100	30 30,0	28 28,0	10 10,0	17 17,0	2 2,0					
	Zusammen	2008	1579 78,6	E	26 1,6	1553	760 48,9	477 30,7	45 2,9	146 9,4	69 4,4					
				Z	23 1,5	1556	683 43,9	442 28,4	112 7,2	156 10,0	67 4,3					
235057	Ostelsheim															
	Ohne Briefwahl	1437	1060 (82,2)	E	18 1,7	1042	534 51,2	331 31,8	36 3,5	89 8,5	32 3,1					
				Z	13 1,2	1047	458 43,7	290 27,7	127 12,1	97 9,3	32 3,1					
	Briefwahl		141	E	2 1,4	139	64 46,0	39 28,1	13 9,4	14 10,1	7 5,0					
				Z	0 0,0	141	60 42,6	22 15,6	27 19,1	22 15,6	2 1,4					
	Zusammen	1437	1201 83,6	E	20 1,7	1181	598 50,6	370 31,3	49 4,1	103 8,7	39 3,3					
				Z	13 1,1	1188	518 43,6	312 26,3	154 13,0	119 10,0	34 2,9					

Stadt- und Landkreisen Baden-Württembergs

wurden abgegeben für																						Schlüssel		
PDS		APD		Solidarität		CM		GRAUE		NATURGESETZ		MLPD		ÖDP		PBC		STATT Partei		Sonstige Parteien			Einzelbewerber	
Anz.	%	Anz.	%	Anz.	%	Anz.	%	Anz.	%	Anz.	%	Anz.	%	Anz.	%	Anz.	%	Anz.	%	Anz.	%		Anz.	%
																								235
9	0,4	6	0,2			4	0,2	6	0,2	5	0,2	1	0,0	16	0,6	71	2,8							235032
														19	0,8	72	2,9	6	0,2					
1	0,6													2	1,1	7	4,0							
														2	1,1	3	1,7							
10	0,4	6	0,2			4	0,1	6	0,2	5	0,2	1	0,0	18	0,7	78	2,9							
														21	0,8	75	2,8	6	0,2					
6	0,7	6	0,7			2	0,2	8	0,9	4	0,5	1	0,1	1	0,1	1	0,1	2	0,2					235035
6	0,6	6	0,6			2	0,2	8	0,8	4	0,4	1	0,1	1	0,1	1	0,1	2	0,2					
54	0,5	36	0,4			8	0,1	36	0,4	10	0,1	1	0,0	45	0,5	65	0,7							235046
														47	0,5	50	0,5	22	0,2					
10	0,7	2	0,1			1	0,1	9	0,7	1	0,1	1	0,1	4	0,3	16	1,2							
														6	0,4	16	1,2	1	0,1					
64	0,6	38	0,3			9	0,1	45	0,4	11	0,1	2	0,0	49	0,4	81	0,7							
														53	0,5	66	0,6	23	0,2					
20	0,8	18	0,7			4	0,2	8	0,3	7	0,3			36	1,4	46	1,8							235047
														24	0,9	47	1,8	3	0,1					
3	1,3	2	0,9					3	1,3					3	1,3	2	0,9							
														1	0,4									
23	0,8	20	0,7			4	0,1	11	0,4	7	0,3			39	1,4	48	1,7							
														25	0,9	47	1,7	3	0,1					
7	0,4	3	0,2			6	0,4	4	0,3	5	0,3			29	1,9	18	1,2							235050
														25	1,6	18	1,2	5	0,3					
1	1,0	1	1,0			1	1,0	1	1,0							2	2,1							
8	0,5	4	0,2			7	0,4	5	0,3	5	0,3			29	1,8	20	1,2							
														25	1,5	18	1,1	5	0,3					
9	0,6	5	0,3			3	0,2	5	0,3	8	0,5			8	0,6	40	2,8							235055
														9	0,6	41	2,8	3	0,2					
3	3,0	2	2,0			2	2,0							1	1,0	7	7,0							
														1	1,0	5	5,0							
12	0,8	7	0,4			5	0,3	5	0,3	8	0,5			9	0,6	47	3,0							
														10	0,6	46	3,0	3	0,2					
6	0,6	2	0,2			2	0,2	5	0,5	1	0,1	2	0,2	10	1,0	10	1,0							235057
														10	1,0	13	1,2	2	0,2					
		2	1,4			3	2,1	1	0,7					1	0,7	2	1,4							
																1	0,7							
6	0,5	4	0,3			5	0,4	6	0,5	1	0,1	2	0,2	10	0,8	12	1,0							
														11	0,9	14	1,2	2	0,2					

Stadtkreis / Landkreis Gemeinde		Wahl- berech- tigte	Wäh- ler	Wahl- betei- ligung	Erst-/ Zweit- stim- men	Un- gültige Stimmen	Gültige Stimmen	V o n d e n g ü l t i g e n S t i m m e n									
								CDU		SPD		FDP/FVP		GRÜNE		REP	
Schlüssel	Name	Anz.		%	E/Z	Anz.	%	Anz.		%	Anz.	%	Anz.	%	Anz.	%	
235	Noch: Landkreis Calw																
235060	Rohrdorf	1380	967 (79,5)	E	20 2,1	947	573 60,5	231 24,4	42 4,4	52 5,5	31 3,3	52 5,5	29 3,0	31 3,3	29 3,0	3,0	
	Ohne Briefwahl																154
	Briefwahl	Z	0 0,0	154	84 54,5	26 16,9	19 12,3	14 9,1	5 3,2								
	Zusammen				E	21 1,9	1100	669 60,8	262 23,8	49 4,5	63 5,7	37 3,4	63 5,7	34 3,1	37 3,4	34 3,1	
				Z	12 1,1	1109	605 54,6	244 22,0	128 11,5	62 5,6	34 3,1	62 5,6		34 3,1			
235065	Schömburg	5715	3344 (66,7)	E	60 1,8	3284	1694 51,6	1057 32,2	121 3,7	245 7,5	102 3,1	245 7,5	109 3,3	102 3,1	109 3,3	3,3	
	Ohne Briefwahl																668
	Briefwahl	Z	3 0,4	665	269 40,5	197 29,6	54 8,1	69 10,4	26 3,9								
	Zusammen				E	65 1,6	3947	1998 50,6	1286 32,6	140 3,5	306 7,8	130 3,3	306 7,8	135 3,4	130 3,3	135 3,4	
				Z	59 1,5	3953	1779 45,0	1138 28,8	369 9,3	346 8,8	135 3,4	346 8,8		135 3,4			
235066	Simmersfeld	1406	1077 (79,7)	E	17 1,6	1060	636 60,0	240 22,6	52 4,9	71 6,7	30 2,8	71 6,7	42 4,0	30 2,8	42 4,0	2,8	
	Ohne Briefwahl																54
	Briefwahl	Z	0 0,0	54	27 50,0	13 24,1	7 13,0	3 5,6									
	Zusammen				E	18 1,6	1113	662 59,5	256 23,0	53 4,8	76 6,8	33 3,0	76 6,8	45 4,0	33 3,0	45 4,0	
				Z	14 1,2	1117	590 52,8	224 20,1	126 11,3	88 7,9	45 4,0	88 7,9		45 4,0			
235067	Simmozheim	1815	1274 (75,7)	E	17 1,3	1257	608 48,4	416 33,1	55 4,4	114 9,1	45 3,6	114 9,1	46 3,6	45 3,6	46 3,6	3,6	
	Ohne Briefwahl																129
	Briefwahl	Z	1 0,8	128	48 37,5	31 24,2	25 19,5	15 11,7	6 4,7								
	Zusammen				E	20 1,4	1383	678 49,0	449 32,5	62 4,5	125 9,0	49 3,5	125 9,0	52 3,7	49 3,5	52 3,7	
				Z	14 1,0	1389	526 37,9	421 30,3	190 13,7	141 10,2	52 3,7	141 10,2		52 3,7			
235073	Unterreichenbach	1632	1155 (78,6)	E	24 2,1	1131	541 47,8	388 34,3	43 3,8	101 8,9	38 3,4	101 8,9	36 3,2	38 3,4	36 3,2	3,4	
	Ohne Briefwahl																156
	Briefwahl	Z	0 0,0	156	63 40,4	38 24,4	24 15,4	24 15,4	4 2,6								
	Zusammen				E	24 1,8	1287	613 47,6	440 34,2	57 4,4	114 8,9	41 3,2	114 8,9	40 3,1	41 3,2	40 3,1	
				Z	17 1,3	1294	538 41,6	394 30,4	138 10,7	129 10,0	40 3,1	129 10,0		40 3,1			
235080	Wildberg, Stadt	6883	5068 (79,5)	E	79 1,6	4989	2481 49,7	1603 32,1	192 3,8	420 8,4	186 3,7	420 8,4	186 3,7	186 3,7	186 3,7	3,7	
	Ohne Briefwahl																492
	Briefwahl	Z	2 0,4	490	226 46,1	120 24,5	69 14,1	47 9,6	12 2,4								
	Zusammen				E	82 1,5	5478	2739 50,0	1737 31,7	217 4,0	466 8,5	203 3,7	466 8,5	203 3,7	203 3,7	203 3,7	
				Z	71 1,3	5489	2420 44,1	1560 28,4	601 10,9	483 8,8	179 3,3	483 8,8		179 3,3			
235	Landkreis Calw insgesamt	105709	73151 (77,0)	E	1170 1,6	71981	37591 52,2	22128 30,7	2795 3,9	5384 7,5	2758 3,8	5384 7,5	2758 3,8	2758 3,8	2758 3,8	3,8	
	Ohne Briefwahl																10216
	Briefwahl	Z	30 0,3	10186	4546 44,6	2352 23,1	1524 15,0	1029 10,1	304 3,0								
	Zusammen				E	1235 1,5	82132	43010 52,4	24961 30,4	3313 4,0	6240 7,6	3084 3,8	6240 7,6	3084 3,8	3084 3,8	3084 3,8	
				Z	1002 1,2	82365	37581 45,6	22464 27,3	9331 11,3	6775 8,2	2949 3,6	6775 8,2		2949 3,6			

Stadt- und Landkreisen Baden-Württembergs

wurden abgegeben für																						Schlüssel				
PDS		APD		Solidarität		CM		GRAUE		NATURGESETZ		MLPD		ÖDP		PBC		STATT Partei		Sonstige Parteien			Einzelbewerber			
Anz.	%	Anz.	%	Anz.	%	Anz.	%	Anz.	%	Anz.	%	Anz.	%	Anz.	%	Anz.	%	Anz.	%	Anz.	%		Anz.	%		
																								235		
1 0,1		2 0,2						5 0,5		3 0,3		1 0,1		13 1,4 8 0,8		5 0,5 7 0,7		3 0,3							235060	
						2 1,3		1 0,6						1 0,6		2 1,3 2 1,3										
1 0,1		2 0,2				2 0,2		6 0,5		3 0,3		1 0,1		13 1,2 9 0,8		7 0,6 9 0,8		3 0,3								
30 0,9		12 0,4				6 0,2		15 0,5		10 0,3				15 0,5 7 1,1 4 0,6		50 1,5 41 1,2 15 2,3 15 2,3		7 0,2							235065	
5 0,8		8 1,2				1 0,2		12 1,8		2 0,3				22 0,6 19 0,5		65 1,6 56 1,4										
35 0,9		20 0,5				7 0,2		27 0,7		12 0,3								10 0,3								
5 0,5		5 0,5				1 0,1		3 0,3		1 0,1				5 0,5 7 0,7		26 2,5 18 1,7									235066	
1 1,9												2 3,7				2 3,8 1 1,9										
6 0,5		5 0,4				1 0,1		3 0,3		1 0,1		2 0,2		5 0,4 7 0,6		28 2,5 19 1,7										
13 1,0		8 0,6				2 0,2		9 0,7		6 0,5				9 0,7 6 0,5		10 0,8 10 0,8		2 0,2							235067	
						1 0,8										1 0,8		2 1,6								
13 0,9		8 0,6				3 0,2		9 0,6		6 0,4				9 0,7 6 0,4		11 0,8 10 0,7		4 0,3								
9 0,8		2 0,2				3 0,3		7 0,6		8 0,7				12 1,1 13 1,1		8 0,7 6 0,5		4 0,4							235073	
1 0,6										1 0,6				2 1,3				1 0,6								
10 0,8		2 0,2				3 0,2		7 0,5		9 0,7				14 1,1 13 1,0		8 0,6 6 0,5		5 0,4								
29 0,6		41 0,8		1 0,0		5 0,1		19 0,4		17 0,3		2 0,0		37 0,7 38 0,8		70 1,4 65 1,3		13 0,3							235080	
5 1,0		1 0,2				2 0,4		1 0,2		1 0,2				4 0,8		5 1,0 5 1,0		1 0,2								
34 0,6		42 0,8		1 0,0		7 0,1		20 0,4		18 0,3		2 0,0		41 0,7 38 0,7		75 1,4 70 1,3		14 0,3								
456 0,6		340 0,5		12 0,0		135 0,2		350 0,5		152 0,2		19 0,0		515 0,7 436 0,6		810 1,1 758 1,1		176 0,2							235	
80 0,8		39 0,4		2 0,0		33 0,3		74 0,7		16 0,2		3 0,0		71 0,7 49 0,5		128 1,3 104 1,0		31 0,3								
536 0,7		379 0,5		14 0,0		168 0,2		424 0,5		168 0,2		22 0,0		586 0,7 485 0,6		938 1,1 862 1,0		207 0,3								

Stadtkreis / Landkreis Gemeinde		Wahl- berech- tigte	Wäh- ler	Wahl- betei- ligung	Erst-/ Zweit- stim- men	Un- gültige Stimmen		Gültige Stimmen	V o n d e n g ü l t i g e n S t i m m e n												
									CDU		SPD		FDP/FVP		GRÜNE		REP				
Schlüssel	Name	Anz.		%	E/Z	Anz.	%	Anz.		%	Anz.	%	Anz.	%	Anz.	%					
236 Landkreis Enzkreis																					
236004	Birkenfeld	7332	5210 (79,6)	E	66 1,3	5144	2239 43,5	1920 37,3	250 4,9	460 8,9	184 3,6	Z	64 1,2	5146	2115 41,1	1712 33,3	530 10,3	435 8,5	172 3,3		
	Briefwahl				726		E	5 0,7	721	341 47,3	230 31,9		32 4,4	75 10,4	25 3,5	Z	3 0,4	723	298 41,2	205 28,4	98 13,6
	Zusammen			7332	5936 81,0	E	71 1,2	5865	2580 44,0	2150 36,7	282 4,8	535 9,1	209 3,6	Z	67 1,1	5869	2413 41,1	1917 32,7	628 10,7	493 8,4	195 3,3
236011	Eisingen	3152	2244 (78,4)	E	30 1,3	2214	968 43,7	829 37,4	96 4,3	170 7,7	120 5,4	Z	24 1,1	2220	951 42,8	698 31,4	216 9,7	159 7,2	110 5,0		
	Briefwahl				277		E	2 0,7	275	130 47,3	98 35,6		8 2,9	21 7,6	11 4,0	Z	2 0,7	275	121 44,0	84 30,5	25 9,1
	Zusammen			3152	2521 80,0	E	32 1,3	2489	1098 44,1	927 37,2	104 4,2	191 7,7	131 5,3	Z	26 1,0	2495	1072 43,0	782 31,3	241 9,7	180 7,2	118 4,7
236013	Engelsbrand	3185	2181 (78,8)	E	34 1,6	2147	941 43,8	713 33,2	113 5,3	228 10,6	116 5,4	Z	18 0,8	2163	880 40,7	620 28,7	264 12,2	206 9,5	124 5,7		
	Briefwahl				388		E	2 0,5	386	168 43,5	138 35,8		23 6,0	40 10,4	13 3,4	Z	3 0,8	385	139 36,1	123 31,9	58 15,1
	Zusammen			3185	2569 80,7	E	36 1,4	2533	1109 43,8	851 33,6	136 5,4	268 10,6	129 5,1	Z	21 0,8	2548	1019 40,0	743 29,2	322 12,6	247 9,7	139 5,5
236019	Frilolzheim	2217	1620 (81,2)	E	23 1,4	1597	699 43,8	532 33,3	91 5,7	169 10,6	78 4,9	Z	22 1,4	1598	612 38,3	535 33,5	193 12,1	127 7,9	74 4,6		
	Briefwahl				211		E	2 0,9	209	95 45,5	68 32,5		6 2,9	27 12,9	10 4,8	Z	0 0,0	211	87 41,2	57 27,0	26 12,3
	Zusammen			2217	1831 82,6	E	25 1,4	1806	794 44,0	600 33,2	97 5,4	196 10,9	88 4,9	Z	22 1,2	1809	699 38,6	592 32,7	219 12,1	148 8,2	80 4,4
236025	Heimsheim, Stadt	3130	2300 (81,9)	E	27 1,2	2273	1079 47,5	748 32,9	107 4,7	242 10,6	75 3,3	Z	23 1,0	2277	966 42,4	663 29,1	305 13,4	208 9,1	68 3,0		
	Briefwahl				299		E	2 0,7	297	113 38,0	106 35,7		20 6,7	42 14,1	13 4,4	Z	1 0,3	298	105 35,2	92 30,9	44 14,8
	Zusammen			3130	2599 83,0	E	29 1,1	2570	1192 46,4	854 33,2	127 4,9	284 11,1	88 3,4	Z	24 0,9	2575	1071 41,6	755 29,3	349 13,6	246 9,6	77 3,0
236028	Illingen	5018	3802 (82,6)	E	51 1,3	3751	1368 36,5	1222 32,6	524 14,0	323 8,6	278 7,4	Z	39 1,0	3763	1496 39,8	1181 31,4	398 10,6	307 8,2	276 7,3		
	Briefwahl				398		E	0 0,0	398	171 43,0	128 32,2		48 12,1	30 7,5	16 4,0	Z	0 0,0	398	176 44,2	114 28,6	42 10,6
	Zusammen			5018	4200 83,7	E	51 1,2	4149	1539 37,1	1350 32,5	572 13,8	353 8,5	294 7,1	Z	39 0,9	4161	1672 40,2	1295 31,1	440 10,6	342 8,2	296 7,1
236030	Ispringen	4698	3417 (80,8)	E	49 1,4	3368	1566 46,5	1224 36,3	122 3,6	251 7,5	166 4,9	Z	49 1,4	3368	1481 44,0	1052 31,2	326 9,7	246 7,3	170 5,0		
	Briefwahl				460		E	6 1,3	454	216 47,6	147 32,4		21 4,6	49 10,8	14 3,1	Z	1 0,2	459	190 41,4	135 29,4	60 13,1
	Zusammen			4698	3877 82,5	E	55 1,4	3822	1782 46,6	1371 35,9	143 3,7	300 7,8	180 4,7	Z	50 1,3	3827	1671 43,7	1187 31,0	386 10,1	286 7,5	184 4,8

Stadt- und Landkreisen Baden-Württembergs

wurden abgegeben für																						Schlüssel		
PDS		APD		Soli- darität		CM		GRAUE		NATUR- GESETZ		MLPD		ÖDP		PBC		STATT Partei		Sonstige Parteien			Einzel- bewerber	
Anz.	%	Anz.	%	Anz.	%	Anz.	%	Anz.	%	Anz.	%	Anz.	%	Anz.	%	Anz.	%	Anz.	%	Anz.	%		Anz.	%
236																								
29 0,6																62 1,2								236004
27 0,5		23 0,4				8 0,2		25 0,5		11 0,2		3 0,1		15 0,3		56 1,1		14 0,3						
4 0,6																14 1,9								
7 1,0		1 0,1		1 0,1		6 0,8		5 0,7		2 0,3				6 0,8		6 0,8		7 1,0						
33 0,6																76 1,3								
34 0,6		24 0,4		1 0,0		14 0,2		30 0,5		13 0,2		3 0,1		21 0,4		62 1,1		21 0,4						
236011																								
19 0,9																12 0,5								
16 0,7		9 0,4				6 0,3		13 0,6		12 0,5				10 0,5		12 0,5		8 0,4						
																7 2,5								
1 0,4		5 1,8				2 0,7				3 1,1						4 1,5		1 0,4						
19 0,8																19 0,8								
17 0,7		14 0,6				8 0,3		13 0,5		15 0,6				10 0,4		16 0,6		9 0,4						
236013																								
9 0,4																27 1,3								
7 0,3		14 0,6				2 0,1		6 0,3		6 0,3				4 0,2		18 0,8		12 0,6						
																4 1,0								
1 0,3								1 0,3						1 0,3		5 1,3		1 0,3						
9 0,4																31 1,2								
8 0,3		14 0,5				2 0,1		7 0,3		6 0,2				5 0,2		23 0,9		13 0,5						
236019																								
12 0,8																16 1,0								
9 0,6		15 0,9		1 0,1		2 0,1		7 0,4		8 0,5				6 0,4		5 0,3		4 0,3						
																2 1,0								
1 0,5																1 0,5								
3 1,4		4 1,9		2 0,9				2 0,9		1 0,5														
13 0,7																18 1,0								
12 0,7		19 1,1		3 0,2		2 0,1		9 0,5		9 0,5				7 0,4		6 0,3		4 0,2						
236025																								
6 0,3																16 0,7								
9 0,4		8 0,4		1 0,0		3 0,1		10 0,4		7 0,3				12 0,5		10 0,4		7 0,3						
																2 0,7								
1 0,3																								
2 0,7		2 0,7				1 0,3								4 1,3				1 0,3						
7 0,3																18 0,7								
11 0,4		10 0,4		1 0,0		4 0,2		10 0,4		7 0,3				16 0,6		10 0,4		8 0,3						
236028																								
11 0,3																25 0,7								
18 0,5		22 0,6		2 0,1		2 0,1		9 0,2		5 0,1		1 0,0		9 0,2		27 0,7		10 0,3						
																3 0,8								
2 0,5																1 0,3		2 0,5						
1 0,3		1 0,3				3 0,8		2 0,5																
13 0,3																28 0,7								
19 0,5		23 0,6		2 0,0		5 0,1		11 0,3		5 0,1		1 0,0		10 0,2		28 0,7		12 0,3						
236030																								
21 0,6																18 0,5								
27 0,8		11 0,3		2 0,1		5 0,1		9 0,3		6 0,2				14 0,4		12 0,4		7 0,2						
																2 0,4								
5 1,1																2 0,4								
6 1,3		6 1,3				2 0,4				2 0,4				1 0,2				1 0,2						
26 0,7																20 0,5								
33 0,9		17 0,4		2 0,1		7 0,2		9 0,2		8 0,2				15 0,4		14 0,4		8 0,2						

Stadtkreis / Landkreis Gemeinde		Wahl- berech- tigte	Wähler	Wahl- betei- ligung	Erst-/ Zweit- stim- men	Un- gültige Stimmen	Gültige Stimmen	V o n d e n g ü l t i g e n S t i m m e n								
								CDU		SPD		FDP/FVP		GRÜNE		REP
Schlüssel	Name	Anz.		%	E/Z	Anz.	%	Anz.	%	Anz.	%	Anz.	%	Anz.	%	
236	Noch: Landkreis Enzkreis															
236074	Kämpfelbach															
	Ohne Briefwahl	4546	3362	(81,0)	E	53	1,6	3309	1662	50,2	1137	34,4	96	2,9	287	8,7
					Z	52	1,5	3310	1639	49,5	972	29,4	231	7,0	267	8,1
	Briefwahl		385		E	3	0,8	382	220	57,6	99	25,9	9	2,4	40	10,5
					Z	4	1,0	381	199	52,2	76	19,9	37	9,7	40	10,5
	Zusammen	4546	3747	82,4	E	56	1,5	3691	1882	51,0	1236	33,5	105	2,8	327	8,9
					Z	56	1,5	3691	1838	49,8	1048	28,4	268	7,3	307	8,3
236070	Keltern															
	Ohne Briefwahl	6616	4735	(78,9)	E	92	1,9	4643	1966	42,3	1843	39,7	161	3,5	414	8,9
					Z	65	1,4	4670	1900	40,7	1612	34,5	402	8,6	410	8,8
	Briefwahl		597		E	4	0,7	593	277	46,7	194	32,7	23	3,9	59	9,9
					Z	2	0,3	595	261	43,9	173	29,1	57	9,6	55	9,2
	Zusammen	6616	5332	80,6	E	96	1,8	5236	2243	42,8	2037	38,9	184	3,5	473	9,0
					Z	67	1,3	5265	2161	41,0	1785	33,9	459	8,7	465	8,8
236031	Kieselbronn															
	Ohne Briefwahl	1907	1426	(80,7)	E	28	2,0	1398	521	37,3	630	45,1	58	4,1	120	8,6
					Z	30	2,1	1396	501	35,9	552	39,5	110	7,9	141	10,1
	Briefwahl		133		E	2	1,5	131	59	45,0	41	31,3	8	6,1	17	13,0
					Z	2	1,5	131	64	48,9	44	33,6	5	3,8	13	9,9
	Zusammen	1907	1559	81,8	E	30	1,9	1529	580	37,9	671	43,9	66	4,3	137	9,0
					Z	32	2,1	1527	565	37,0	596	39,0	115	7,5	154	10,1
236033	Knittlingen, Stadt															
	Ohne Briefwahl	4818	3416	(77,4)	E	41	1,2	3375	1323	39,2	1333	39,5	208	6,2	302	8,9
					Z	36	1,1	3380	1257	37,2	1198	35,4	352	10,4	302	8,9
	Briefwahl		391		E	2	0,5	389	160	41,1	131	33,7	28	7,2	53	13,6
					Z	2	0,5	389	142	36,5	116	29,8	53	13,6	58	14,9
	Zusammen	4818	3807	79,0	E	43	1,1	3764	1483	39,4	1464	38,9	236	6,3	355	9,4
					Z	38	1,0	3769	1399	37,1	1314	34,9	405	10,7	360	9,6
236076	Königsbach-Stein															
	Ohne Briefwahl	7140	5147	(78,7)	E	79	1,5	5068	2161	42,6	1998	39,4	218	4,3	398	7,9
					Z	68	1,3	5079	2179	42,9	1730	34,1	411	8,1	369	7,3
	Briefwahl		580		E	6	1,0	574	241	42,0	220	38,3	29	5,1	55	9,6
					Z	4	0,7	576	232	40,3	192	33,3	55	9,5	56	9,7
	Zusammen	7140	5727	80,2	E	85	1,5	5642	2402	42,6	2218	39,3	247	4,4	453	8,0
					Z	72	1,3	5655	2411	42,6	1922	34,0	466	8,2	425	7,5
236038	Maulbronn, Stadt															
	Ohne Briefwahl	4050	2995	(81,2)	E	32	1,1	2963	1228	41,4	1112	37,5	174	5,9	287	9,7
					Z	35	1,2	2960	1151	38,9	985	33,3	329	11,1	259	8,8
	Briefwahl		347		E	1	0,3	346	149	43,1	118	34,1	22	6,4	43	12,4
					Z	2	0,6	345	132	38,3	107	31,0	39	11,3	46	13,3
	Zusammen	4050	3342	82,5	E	33	1,0	3309	1377	41,6	1230	37,2	196	5,9	330	10,0
					Z	37	1,1	3305	1283	38,8	1092	33,0	368	11,1	305	9,2
236039	Mönsheim															
	Ohne Briefwahl	1713	1275	(84,1)	E	16	1,3	1259	607	48,2	427	33,9	59	4,7	112	8,9
					Z	19	1,5	1256	542	43,2	407	32,4	143	11,4	87	6,9
	Briefwahl		190		E	1	0,5	189	92	48,7	46	24,3	16	8,5	33	17,5
					Z	1	0,5	189	80	42,3	41	21,7	37	19,6	22	11,6
	Zusammen	1713	1465	85,5	E	17	1,2	1448	699	48,3	473	32,7	75	5,2	145	10,0
					Z	20	1,4	1445	622	43,0	448	31,0	180	12,5	109	7,5

Stadt- und Landkreisen Baden-Württembergs

wurden abgegeben für																							Schlüssel	
PDS		APD		Solidarität		CM		GRAUE		NATURGESETZ		MLPD		ÖDP		PBC		STATT Partei		Sonstige Parteien		Einzelbewerber		
Anz.	%	Anz.	%	Anz.	%	Anz.	%	Anz.	%	Anz.	%	Anz.	%	Anz.	%	Anz.	%	Anz.	%	Anz.	%	Anz.		%
																							236	
9 0,3 17 0,5		13 0,4		2 0,1		7 0,2		7 0,2		17 0,5		1 0,0		19 0,6		23 0,7 6 0,2		10 0,3						236074
2 0,5 3 0,8		3 0,8				1 0,3		4 1,0						5 1,3										
11 0,3 20 0,5		16 0,4		2 0,1		8 0,2		11 0,3		17 0,5		1 0,0		24 0,7		23 0,6 6 0,2		10 0,3						
18 0,4 22 0,5		19 0,4				4 0,1		14 0,3		9 0,2				17 0,4		79 1,7 80 1,7		15 0,3						236070
5 0,8 8 1,3		5 0,8												5 0,8		16 2,7 15 2,5		2 0,3						
23 0,4 30 0,6		24 0,5				4 0,1		14 0,3		9 0,2				22 0,4		95 1,8 95 1,8		17 0,3						
5 0,4 8 0,6		4 0,3				1 0,1		9 0,6		1 0,1		1 0,1		2 0,1		8 0,6 7 0,5		5 0,4						236031
										1 0,8						1 0,8								
5 0,3 8 0,5		4 0,3				1 0,1		9 0,6		2 0,1		1 0,1		2 0,1		9 0,6 7 0,5		5 0,3						
19 0,6 18 0,5		16 0,5		1 0,0		9 0,3		25 0,7		11 0,3				8 0,2		37 1,1 24 0,7		12 0,4						236033
1 0,3 1 0,3		1 0,3						4 1,0				1 0,3				6 1,5 3 0,8		1 0,3						
20 0,5 19 0,5		17 0,5		1 0,0		9 0,2		29 0,8		11 0,3		1 0,0		8 0,2		43 1,1 27 0,7		13 0,3						
29 0,6 29 0,6		32 0,6				10 0,2		29 0,6		8 0,2				18 0,4		49 1,0 32 0,6		17 0,3						236076
2 0,3		4 0,7						4 0,7						8 1,4		10 1,7 6 1,0		1 0,2						
29 0,5 31 0,5		36 0,6				10 0,2		33 0,6		8 0,1				26 0,5		59 1,0 38 0,7		18 0,3						
13 0,4 24 0,8		15 0,5				5 0,2		12 0,4		6 0,2				13 0,4		13 0,4 12 0,4		10 0,3						236038
1 0,3 1 0,3		1 0,3				1 0,3		1 0,3						2 0,6		3 0,9 1 0,3		1 0,3						
14 0,4 25 0,8		16 0,5				6 0,2		13 0,4		6 0,2				15 0,5		16 0,5 13 0,4		11 0,3						
8 0,6 9 0,7		8 0,6				2 0,2		6 0,5		3 0,2				2 0,2		8 0,6 7 0,6		1 0,1						236039
1 0,5		3 1,6								1 0,5						2 1,1 3 1,6								
8 0,6 10 0,7		11 0,8				2 0,1		6 0,4		4 0,3				2 0,1		10 0,7 10 0,7		1 0,1						

4. Wahlergebnisse in den Gemeinden sowie

Stadtkreis / Landkreis Gemeinde	Wahl- berech- tigte	Wäh- ler	Wahl- betei- ligung	Erst-/ Zweit- stim- men	Un- gültige Stimmen		Gültige Stimmen	V o n d e n g ü l t i g e n S t i m m e n									
								CDU		SPD		FDP/FVP		GRÜNE		REP	
Schlüssel	Name	Anz.	%	E/Z	Anz.	%	Anz.	%		Anz.	%	Anz.	%	Anz.	%	Anz.	%
236	Noch: Landkreis Enzkreis																
236040	Mühlacker, Stadt																
	Ohne Briefwahl	16761	11928 (78,5)	E Z	182 1,5 166 1,4	11746 11762	4604 39,2 4363 37,1	4659 39,7 4214 35,8	697 5,9 1216 10,3	1065 9,1 1021 8,7	589 5,0 593 5,0						
	Briefwahl		1505	E Z	10 0,7 7 0,5	1495 1498	653 43,7 607 40,5	515 34,4 479 32,0	83 5,6 163 10,9	161 10,8 134 8,9	61 4,1 62 4,1						
	Zusammen	16761	13433 80,1	E Z	192 1,4 173 1,3	13241 13260	5257 39,7 4970 37,5	5174 39,1 4693 35,4	780 5,9 1379 10,4	1226 9,3 1155 8,7	650 4,9 655 4,9						
236043	Neuenbürg, Stadt																
	Ohne Briefwahl	5555	3829 (77,9)	E Z	44 1,1 40 1,0	3785 3789	1572 41,5 1496 39,5	1414 37,4 1291 34,1	214 5,7 391 10,3	385 10,2 347 9,2	153 4,0 157 4,1						
	Briefwahl		607	E Z	4 0,7 3 0,5	603 604	274 45,4 239 39,6	203 33,7 177 29,3	40 6,6 98 16,2	64 10,6 62 10,3	13 2,2 7 1,2						
	Zusammen	5555	4436 79,9	E Z	48 1,1 43 1,0	4388 4393	1846 42,1 1735 39,5	1617 36,9 1468 33,4	254 5,8 489 11,1	449 10,2 409 9,3	166 3,8 164 3,7						
236044	Neuhausen																
	Ohne Briefwahl	3540	2605 (78,5)	E Z	42 1,6 35 1,3	2563 2570	1309 51,1 1207 47,0	740 28,9 658 25,6	120 4,7 284 11,1	237 9,2 213 8,3	138 5,4 137 5,3						
	Briefwahl		209	E Z	1 0,5 1 0,5	208 208	108 51,9 97 46,6	55 26,4 53 25,5	12 5,8 33 15,9	21 10,1 12 5,8	8 3,8 7 3,4						
	Zusammen	3540	2814 79,5	E Z	43 1,5 36 1,3	2771 2778	1417 51,1 1304 46,9	795 28,7 711 25,6	132 4,8 317 11,4	258 9,3 225 8,1	146 5,3 144 5,2						
236073	Neulingen																
	Ohne Briefwahl	4014	2952 (78,3)	E Z	39 1,3 39 1,3	2913 2913	1235 42,4 1201 41,2	1139 39,1 1051 36,1	101 3,5 224 7,7	251 8,6 219 7,5	130 4,5 122 4,2						
	Briefwahl		223	E Z	0 0,0 0 0,0	223 223	84 37,7 78 35,0	92 41,3 79 35,4	17 7,6 30 13,5	17 7,6 19 8,5	10 4,5 11 4,9						
	Zusammen	4014	3175 79,1	E Z	39 1,2 39 1,2	3136 3136	1319 42,1 1279 40,8	1231 39,3 1130 36,0	118 3,8 254 8,1	268 8,5 238 7,6	140 4,5 133 4,2						
236046	Niefern-Öschelbronn																
	Ohne Briefwahl	7944	5511 (79,0)	E Z	106 1,9 79 1,4	5405 5432	2261 41,8 2122 39,1	1874 34,7 1698 31,3	255 4,7 574 10,6	567 10,5 490 9,0	375 6,9 359 6,6						
	Briefwahl		899	E Z	2 0,2 0 0,0	897 899	396 44,1 349 38,8	260 29,0 233 25,9	73 8,1 147 16,4	107 11,9 97 10,8	52 5,8 43 4,8						
	Zusammen	7944	6410 80,7	E Z	108 1,7 79 1,2	6302 6331	2657 42,2 2471 39,0	2134 33,9 1931 30,5	328 5,2 721 11,4	674 10,7 587 9,3	427 6,8 402 6,3						
236075	Ölbronn-Dürrn																
	Ohne Briefwahl	2354	1723 (77,9)	E Z	25 1,5 26 1,5	1698 1697	728 42,9 673 39,7	646 38,0 579 34,1	59 3,5 140 8,2	139 8,2 147 8,7	102 6,0 102 6,0						
	Briefwahl		137	E Z	0 0,0 0 0,0	137 137	71 51,8 65 47,4	39 28,5 36 26,3	5 3,6 11 8,0	17 12,4 17 12,4	3 2,2 3 2,2						
	Zusammen	2354	1860 79,0	E Z	25 1,3 26 1,4	1835 1834	799 43,5 738 40,2	685 37,3 615 33,5	64 3,5 151 8,2	156 8,5 164 8,9	105 5,7 105 5,7						
236050	Ötisheim																
	Ohne Briefwahl	3344	2424 (80,4)	E Z	25 1,0 21 0,9	2399 2403	974 40,6 946 39,4	915 38,1 795 33,1	113 4,7 212 8,8	198 8,3 223 9,3	147 6,1 137 5,7						
	Briefwahl		312	E Z	3 1,0 3 1,0	309 309	148 47,9 144 46,6	91 29,4 85 27,5	16 5,2 36 11,7	39 12,6 31 10,0	14 4,5 11 3,6						
	Zusammen	3344	2736 81,8	E Z	28 1,0 24 0,9	2708 2712	1122 41,4 1090 40,2	1006 37,1 880 32,4	129 4,8 248 9,1	237 8,8 254 9,4	161 5,9 148 5,5						

Stadt- und Landkreisen Baden-Württembergs

w u r d e n a b g e g e b e n f ü r																						Schlüssel		
PDS		APD		Soli- darität		CM		GRAUE		NATUR- GESETZ		MLPD		ÖDP		PBC		STATT Partei		Sonstige Parteien			Einzel- bewerber	
Anz.	%	Anz.	%	Anz.	%	Anz.	%	Anz.	%	Anz.	%	Anz.	%	Anz.	%	Anz.	%	Anz.	%	Anz.	%		Anz.	%
																								236
58 0,5																74 0,6								236040
75 0,6		50 0,4		2 0,0		20 0,2		52 0,4		22 0,2				47 0,4		54 0,5		33 0,3						
12 0,8																10 0,7								
17 1,1		7 0,5						7 0,5		5 0,3				6 0,4		6 0,4		5 0,3						
70 0,5																84 0,6								
92 0,7		57 0,4		2 0,0		20 0,2		59 0,4		27 0,2				53 0,4		60 0,5		38 0,3						
																								236043
18 0,5																29 0,8								
26 0,7		14 0,4				5 0,1		12 0,3		6 0,2		1 0,0		9 0,2		26 0,7		8 0,2						
7 1,2																2 0,3								
5 0,8		2 0,3				2 0,3		5 0,8		2 0,3				2 0,3		2 0,3		1 0,2						
25 0,6																31 0,7								
31 0,7		16 0,4				7 0,2		17 0,4		8 0,2		1 0,0		11 0,3		28 0,6		9 0,2						
																								236044
10 0,4																9 0,4								
8 0,3		23 0,9		1 0,0		1 0,0		15 0,6		4 0,2		1 0,0		9 0,4		7 0,3		2 0,1						
4 1,9																								
1 0,5		1 0,5						1 0,5						1 0,5				2 1,0						
14 0,5																9 0,3								
9 0,3		24 0,9		1 0,0		1 0,0		16 0,6		4 0,1		1 0,0		10 0,4		7 0,3		4 0,1						
																								236073
7 0,2																50 1,7								
15 0,5		10 0,3				5 0,2		7 0,2		7 0,2				9 0,3		35 1,2		8 0,3						
																3 1,3								
1 0,4																3 1,3								
7 0,2																53 1,7								
16 0,5		10 0,3				5 0,2		7 0,2		7 0,2				11 0,4		38 1,2		8 0,3						
																								236046
29 0,5																44 0,8								
35 0,6		32 0,6		1 0,0		11 0,2		19 0,3		16 0,3				15 0,3		47 0,9		13 0,2						
3 0,3																6 0,7								
9 1,0		6 0,7				1 0,1		6 0,7		1 0,1				4 0,4		2 0,2		1 0,1						
32 0,5																50 0,8								
44 0,7		38 0,6		1 0,0		12 0,2		25 0,4		17 0,3				19 0,3		49 0,8		14 0,2						
																								236075
7 0,4																17 1,0								
7 0,4		10 0,6				1 0,1		5 0,3		3 0,2				10 0,6		14 0,8		6 0,4						
																2 1,5								
		2 1,5														2 1,5		1 0,7						
7 0,4																19 1,0								
7 0,4		12 0,7				1 0,1		5 0,3		3 0,2				10 0,5		16 0,9		7 0,4						
																								236050
17 0,7																35 1,5								
19 0,8		13 0,5						9 0,4		6 0,2				8 0,3		25 1,0		10 0,4						
																1 0,3								
																1 0,3								
17 0,6																36 1,3								
19 0,7		13 0,5						9 0,3		7 0,3				8 0,3		26 1,0		10 0,4						

4. Wahlergebnisse in den Gemeinden sowie

Stadtkreis / Landkreis Gemeinde		Wahl- berech- tigte	Wäh- ler	Wahl- betei- ligung	Erst-/ Zweit- stim- men	Un- gültige Stimmen		Gültige Stimmen		V o n d e n g ü l t i g e n S t i m m e n									
										CDU		SPD		FDP/FVP		GRÜNE		REP	
Schlüssel	Name	Anz.		%	E/Z	Anz.	%	Anz.	%	Anz.	%	Anz.	%	Anz.	%	Anz.	%	Anz.	%
236	Noch: Landkreis Enzkreis																		
236071	Remchingen																		
	Ohne Briefwahl	7827	5561	(78,5)	E	91	1,6	5470	2470	45,2	1986	36,3	244	4,5	422	7,7	242	4,4	
					Z	86	1,5	5475	2394	43,7	1771	32,3	506	9,2	370	6,8	233	4,3	
	Briefwahl		706		E	3	0,4	703	368	52,3	210	29,9	36	5,1	50	7,1	24	3,4	
					Z	4	0,6	702	338	48,1	180	25,6	89	12,7	53	7,5	23	3,3	
	Zusammen	7827	6267	80,1	E	94	1,5	6173	2838	46,0	2196	35,6	280	4,5	472	7,6	266	4,3	
					Z	90	1,4	6177	2732	44,2	1951	31,6	595	9,6	423	6,8	256	4,1	
236061	Sternenfels																		
	Ohne Briefwahl	1926	1451	(82,5)	E	17	1,2	1434	488	34,0	680	47,4	91	6,3	87	6,1	70	4,9	
					Z	20	1,4	1431	473	33,1	624	43,6	144	10,1	81	5,7	75	5,2	
	Briefwahl		162		E	1	0,6	161	74	46,0	62	38,5	7	4,3	12	7,5	4	2,5	
					Z	1	0,6	161	61	37,9	60	37,3	20	12,4	16	9,9	3	1,9	
	Zusammen	1926	1613	83,7	E	18	1,1	1595	562	35,2	742	46,5	98	6,1	99	6,2	74	4,6	
					Z	21	1,3	1592	534	33,5	684	43,0	164	10,3	97	6,1	78	4,9	
236072	Straubenhardt																		
	Ohne Briefwahl	7216	5162	(78,3)	E	58	1,1	5104	2266	44,4	1949	38,2	199	3,9	466	9,1	151	3,0	
					Z	60	1,2	5102	2136	41,9	1672	32,8	473	9,3	484	9,5	151	3,0	
	Briefwahl		601		E	6	1,0	595	308	51,8	182	30,6	27	4,5	57	9,6	9	1,5	
					Z	2	0,3	599	293	48,9	157	26,2	63	10,5	61	10,2	8	1,3	
	Zusammen	7216	5763	79,9	E	64	1,1	5699	2574	45,2	2131	37,4	226	4,0	523	9,2	160	2,8	
					Z	62	1,1	5701	2429	42,6	1829	32,1	536	9,4	545	9,6	159	2,8	
236062	Tiefenbronn																		
	Ohne Briefwahl	3512	2598	(82,6)	E	33	1,3	2565	1238	48,3	801	31,2	116	4,5	295	11,5	94	3,7	
					Z	27	1,0	2571	1156	45,0	736	28,6	294	11,4	228	8,9	89	3,5	
	Briefwahl		361		E	3	0,8	358	188	52,5	93	26,0	22	6,1	39	10,9	13	3,6	
					Z	0	0,0	361	152	42,1	85	23,5	71	19,7	31	8,6	12	3,3	
	Zusammen	3512	2959	84,3	E	36	1,2	2923	1426	48,8	894	30,6	138	4,7	334	11,4	107	3,7	
					Z	27	0,9	2932	1308	44,6	821	28,0	365	12,4	259	8,8	101	3,4	
236065	Wiernsheim																		
	Ohne Briefwahl	4294	3143	(79,2)	E	52	1,7	3091	1276	41,3	1050	34,0	186	6,0	351	11,4	183	5,9	
					Z	48	1,5	3095	1200	38,8	989	32,0	333	10,8	297	9,6	177	5,7	
	Briefwahl		319		E	1	0,3	318	138	43,4	79	24,8	27	8,5	54	17,0	14	4,4	
					Z	1	0,3	318	123	38,7	81	25,5	55	17,3	33	10,4	11	3,5	
	Zusammen	4294	3462	80,6	E	53	1,5	3409	1414	41,5	1129	33,1	213	6,2	405	11,9	197	5,8	
					Z	49	1,4	3413	1323	38,8	1070	31,4	388	11,4	330	9,7	188	5,5	
236067	Wimsheim																		
	Ohne Briefwahl	1613	1204	(80,2)	E	14	1,2	1190	545	45,8	373	31,3	84	7,1	132	11,1	43	3,6	
					Z	11	0,9	1193	506	42,4	344	28,8	165	13,8	104	8,7	43	3,6	
	Briefwahl		105		E	0	0,0	105	47	44,8	30	28,6	4	3,8	22	21,0	1	1,0	
					Z	0	0,0	105	46	43,8	27	25,7	14	13,3	13	12,4	1	1,0	
	Zusammen	1613	1309	81,2	E	14	1,1	1295	592	45,7	403	31,1	88	6,8	154	11,9	44	3,4	
					Z	11	0,8	1298	552	42,5	371	28,6	179	13,8	117	9,0	44	3,4	
236068	Wurmberg																		
	Ohne Briefwahl	1842	1390	(83,1)	E	22	1,6	1368	583	42,6	494	36,1	72	5,3	131	9,6	67	4,9	
					Z	17	1,2	1373	562	40,9	438	31,9	136	9,9	124	9,0	60	4,4	
	Briefwahl		164		E	1	0,6	163	85	52,1	37	22,7	8	4,9	19	11,7	10	6,1	
					Z	1	0,6	163	74	45,4	35	21,5	24	14,7	14	8,6	7	4,3	
	Zusammen	1842	1554	84,4	E	23	1,5	1531	668	43,6	531	34,7	80	5,2	150	9,8	77	5,0	
					Z	18	1,2	1536	636	41,4	473	30,8	160	10,4	138	9,0	67	4,4	

Stadt- und Landkreisen Baden-Württembergs

w u r d e n a b g e g e b e n f ü r																							Schlüssel	
PDS		APD		Soli- darität		CM		GRAUE		NATUR- GESETZ		MLPD		ÖDP		PBC		STATT Partei		Sonstige Parteien		Einzel- bewerber		
Anz.	%	Anz.	%	Anz.	%	Anz.	%	Anz.	%	Anz.	%	Anz.	%	Anz.	%	Anz.	%	Anz.	%	Anz.	%	Anz.		%
																							236	
24 0,4																82 1,5								236071
30 0,5		24 0,4		2 0,0		11 0,2		20 0,4		7 0,1		1 0,0		24 0,4		72 1,3		10 0,2						
																15 2,1								
3 0,4		1 0,1				1 0,1		4 0,6		1 0,1				2 0,3		7 1,0								236061
24 0,4																97 1,6								
33 0,5		25 0,4		2 0,0		12 0,2		24 0,4		8 0,1		1 0,0		26 0,4		79 1,3		10 0,2						
8 0,6																10 0,7								236061
10 0,7		1 0,1						4 0,3		4 0,3				4 0,3		8 0,6		3 0,2						
1 0,6																1 0,6								
																1 0,6								236072
9 0,6																11 0,7								
10 0,6		1 0,1						4 0,3		4 0,3				4 0,3		9 0,6		3 0,2						
24 0,5																49 1,0								236072
32 0,6		30 0,6		2 0,0		9 0,2		25 0,5		13 0,3		2 0,0		13 0,3		47 0,9		13 0,3						
																10 1,7								
2 0,3																3 0,5								236062
5 0,8		2 0,3						4 0,7		3 0,5														
26 0,5																59 1,0								236062
37 0,6		32 0,6		2 0,0		9 0,2		29 0,5		16 0,3		2 0,0		13 0,2		50 0,9		13 0,2						
14 0,5																7 0,3								236062
22 0,9		11 0,4				3 0,1		8 0,3		11 0,4				9 0,4		2 0,1		2 0,1						
																1 0,3								
2 0,6																								236062
3 0,8		2 0,6						2 0,6						1 0,3				2 0,6						
16 0,5																8 0,3								236062
25 0,9		13 0,4				3 0,1		10 0,3		11 0,4				10 0,3		2 0,1		4 0,1						
13 0,4																32 1,0								236065
15 0,5		21 0,7				2 0,1		14 0,5		4 0,1		1 0,0		16 0,5		19 0,6		7 0,2						
																6 1,9								
2 0,6		7 2,2				1 0,3		2 0,6		1 0,3				1 0,3				1 0,3						236065
13 0,4																38 1,1								
17 0,5		28 0,8				3 0,1		16 0,5		5 0,1		1 0,0		17 0,5		19 0,6		8 0,2						
																								236067
4 0,3																9 0,8								
4 0,3		6 0,5						5 0,4		3 0,3				1 0,1		6 0,5		6 0,5						
1 1,0																								236067
1 1,0										1 1,0								2 1,9						
5 0,4																9 0,7								236067
5 0,4		6 0,5						5 0,4		4 0,3				1 0,1		6 0,5		8 0,6						
6 0,4																15 1,1								236068
10 0,7		10 0,7				1 0,1		8 0,6		2 0,1				4 0,3		16 1,2		2 0,1						
2 1,2																2 1,2								236068
1 0,6		3 1,8						1 0,6								1 0,6		3 1,8						
8 0,5																17 1,1								236068
11 0,7		13 0,8				1 0,1		9 0,6		2 0,1				4 0,3		17 1,1		5 0,3						

4. Wahlergebnisse in den Gemeinden sowie

Stadtkreis / Landkreis Gemeinde		Wahl- berech- tigte	Wäh- ler	Wahl- betei- ligung	Erst-/ Zweit- stim- men	Un- gültige Stimmen		Gültige Stimmen	V o n d e n g ü l t i g e n S t i m m e n									
									CDU		SPD		FDP/FVP		GRÜNE		REP	
Schlüssel	Name	Anz.		%	E/Z	Anz.	%	Anz.		%	Anz.	%	Anz.	%	Anz.	%	Anz.	%
236	Landkreis Enzkreis insgesamt																	
	Ohne Briefwahl	131264	94611	(79,5)	E	1371	1,4	93240	39877	42,8	34388	36,9	4828	5,2	8489	9,1	4356	4,7
					Z	1219	1,3	93392	38105	40,8	30777	33,0	9302	10,0	7871	8,4	4291	4,6
	Briefwahl		11692		E	73	0,6	11619	5374	46,3	3712	31,9	670	5,8	1263	10,9	413	3,6
					Z	50	0,4	11642	4892	42,0	3326	28,6	1490	12,8	1137	9,8	374	3,2
	Zusammen	131264	106303	81,0	E	1444	1,4	104859	45251	43,2	38100	36,3	5498	5,2	9752	9,3	4769	4,5
					Z	1269	1,2	105034	42997	40,9	34103	32,5	10792	10,3	9008	8,6	4665	4,4
237	Landkreis Freudenstadt																	
237002	Alpirsbach, Stadt																	
	Ohne Briefwahl	5273	3500	(73,4)	E	54	1,5	3446	1573	45,6	1343	39,0	108	3,1	201	5,8	114	3,3
					Z	47	1,3	3453	1390	40,3	1210	35,0	341	9,9	237	6,9	109	3,2
	Briefwahl		489		E	2	0,4	487	213	43,7	180	37,0	35	7,2	32	6,6	14	2,9
					Z	1	0,2	488	185	37,9	152	31,1	70	14,3	49	10,0	11	2,3
	Zusammen	5273	3989	75,6	E	56	1,4	3933	1786	45,4	1523	38,7	143	3,6	233	5,9	128	3,3
					Z	48	1,2	3941	1575	40,0	1362	34,6	411	10,4	286	7,3	120	3,0
237075	Bad Rippoldsau-Schapbach																	
	Ohne Briefwahl	1881	1340	(78,8)	E	27	2,0	1313	784	59,7	374	28,5	39	3,0	78	5,9	16	1,2
					Z	22	1,6	1318	690	52,4	358	27,2	110	8,3	89	6,8	21	1,6
	Briefwahl		170		E	2	1,2	168	113	67,3	37	22,0	5	3,0	9	5,4	4	2,4
					Z	2	1,2	168	106	63,1	27	16,1	11	6,5	15	8,9	5	3,0
	Zusammen	1881	1510	80,3	E	29	1,9	1481	897	60,6	411	27,8	44	3,0	87	5,9	20	1,4
					Z	24	1,6	1486	796	53,6	385	25,9	121	8,1	104	7,0	26	1,7
237004	Baiersbronn																	
	Ohne Briefwahl	11774	7862	(74,0)	E	99	1,3	7763	4020	51,8	2669	34,4	304	3,9	436	5,6	183	2,4
					Z	100	1,3	7762	3384	43,6	2502	32,2	968	12,5	471	6,1	208	2,7
	Briefwahl		1091		E	8	0,7	1083	628	58,0	300	27,7	49	4,5	78	7,2	7	0,6
					Z	4	0,4	1087	515	47,4	262	24,1	187	17,2	84	7,7	8	0,7
	Zusammen	11774	8953	76,0	E	107	1,2	8846	4648	52,5	2969	33,6	353	4,0	514	5,8	190	2,1
					Z	104	1,2	8849	3899	44,1	2764	31,2	1155	13,1	555	6,3	216	2,4
237008	Betzweiler-Wäldle																	
	Ohne Briefwahl	1130	830	(78,8)	E	10	1,2	820	439	53,5	252	30,7	25	3,0	42	5,1	22	2,7
					Z	11	1,3	819	367	44,8	229	28,0	78	9,5	58	7,1	18	2,2
	Briefwahl		72		E	0	0,0	72	33	45,8	18	25,0	4	5,6	8	11,1	2	2,8
					Z	0	0,0	72	28	38,9	16	22,2	10	13,9	9	12,5		
	Zusammen	1130	902	79,8	E	10	1,1	892	472	52,9	270	30,3	29	3,3	50	5,6	24	2,7
					Z	11	1,2	891	395	44,3	245	27,5	88	9,9	67	7,5	18	2,0
237019	Dornstetten, Stadt																	
	Ohne Briefwahl	5027	3381	(74,1)	E	55	1,6	3326	1797	54,0	1000	30,1	134	4,0	200	6,0	104	3,1
					Z	40	1,2	3341	1608	48,1	910	27,2	367	11,0	238	7,1	105	3,1
237024	Empfingen																	
	Ohne Briefwahl	2428	1672	(72,4)	E	66	3,9	1606	864	53,8	467	29,1	62	3,9	96	6,0	84	5,2
					Z	42	2,5	1630	811	49,8	436	26,7	133	8,2	94	5,8	91	5,6
	Briefwahl		111		E	2	1,8	109	68	62,4	24	22,0	5	4,6	5	4,6	7	6,4
					Z	0	0,0	111	58	52,3	22	19,8	12	10,8	8	7,2	8	7,2
	Zusammen	2428	1783	73,4	E	68	3,8	1715	932	54,3	491	28,6	67	3,9	101	5,9	91	5,3
					Z	42	2,4	1741	869	49,9	458	26,3	145	8,3	102	5,9	99	5,7
237027	Eutingen im Gäu																	
	Ohne Briefwahl	3302	2393	(76,6)	E	37	1,5	2356	1327	56,3	651	27,6	87	3,7	146	6,2	107	4,5
					Z	32	1,3	2361	1194	50,6	609	25,8	200	8,5	157	6,6	114	4,8
	Briefwahl		170		E	3	1,8	167	102	61,1	39	23,4	5	3,0	13	7,8	4	2,4
					Z	2	1,2	168	86	51,2	34	20,2	25	14,9	13	7,7	5	3,0
	Zusammen	3302	2563	77,6	E	40	1,6	2523	1429	56,6	690	27,3	92	3,6	159	6,3	111	4,4
					Z	34	1,3	2529	1280	50,6	643	25,4	225	8,9	170	6,7	119	4,7

Stadt- und Landkreisen Baden-Württembergs

w u r d e n a b g e g e b e n f ü r																						Schlüssel		
PDS		APD		Soli- darität		CM		GRAUE		NATUR- GESETZ		MLPD		ÖDP		PBC		STATT Partei		Sonstige Parteien			Einzel- bewerber	
Anz.	%	Anz.	%	Anz.	%	Anz.	%	Anz.	%	Anz.	%	Anz.	%	Anz.	%	Anz.	%	Anz.	%	Anz.	%		Anz.	%
447 0,5																855 0,9								236
548 0,6		464 0,5		17 0,0		135 0,1		384 0,4		218 0,2		12 0,0		327 0,4		686 0,7		255 0,3						
56 0,5																131 1,1								
85 0,7		69 0,6		3 0,0		21 0,2		55 0,5		25 0,2		1 0,0		53 0,5		75 0,6		36 0,3						
503 0,5																986 0,9								
633 0,6		533 0,5		20 0,0		156 0,1		439 0,4		243 0,2		13 0,0		380 0,4		761 0,7		291 0,3						
																								237
														36 1,0		71 2,1								237002
13 0,4		21 0,6				7 0,2		17 0,5		4 0,1				35 1,0		60 1,7		9 0,3						
														5 1,0		8 1,6								
2 0,4		5 1,0						4 0,8						2 0,4		8 1,6								
														41 1,0		79 2,0								
15 0,4		26 0,7				7 0,2		21 0,5		4 0,1				37 0,9		68 1,7		9 0,2						
														10 0,8		12 0,9								237075
9 0,7		3 0,2				16 1,2		3 0,2		5 0,4				6 0,5		4 0,3		4 0,3						
				1 0,6		2 1,2										1 0,6								
														10 0,7		12 0,8								
9 0,6		3 0,2		1 0,1		18 1,2		3 0,2		5 0,3				6 0,4		5 0,3		4 0,3						
														72 0,9		79 1,0								237004
35 0,5		21 0,3				9 0,1		21 0,3		9 0,1				50 0,6		73 0,9		11 0,1						
														10 0,9		11 1,0								
8 0,7		4 0,4				2 0,2		3 0,3		2 0,2				8 0,7		4 0,4								
43 0,5		25 0,3				11 0,1		24 0,3		11 0,1				82 0,9		90 1,0								
														58 0,7		77 0,9		11 0,1						
														11 1,3		29 3,5								237008
4 0,5		7 0,9				4 0,5		6 0,7		2 0,2				10 1,2		34 4,2		2 0,2						
														3 4,2		4 5,6								
1 1,4		2 2,8						1 1,4						3 4,2		2 2,8								
														14 1,6		33 3,7								
5 0,6		9 1,0				4 0,4		7 0,8		2 0,2				13 1,5		36 4,0		2 0,2						
														48 1,4		43 1,3								237019
14 0,4		9 0,3				7 0,2		14 0,4		4 0,1				33 1,0		28 0,8		4 0,1						
														29 1,8		4 0,2								237024
14 0,9		12 0,7				3 0,2		8 0,5		2 0,1				16 1,0		7 0,4		3 0,2						
														1 0,9										
														29 1,7		4 0,2								
16 0,9		12 0,7				3 0,2		8 0,5		2 0,1				17 1,0		7 0,4		3 0,2						
														33 1,4		5 0,2								237027
14 0,6		16 0,7		1 0,0		2 0,1		6 0,3		6 0,3		2 0,1		32 1,4		3 0,1		5 0,2						
														3 1,8		1 0,6								
														2 1,2		1 0,6								
														36 1,4		6 0,2								
14 0,6		16 0,6		1 0,0		2 0,1		6 0,2		6 0,2		4 0,2		34 1,3		4 0,2		5 0,2						

4. Wahlergebnisse in den Gemeinden sowie

Stadtkreis / Landkreis Gemeinde		Wahl- berech- tigte	Wäh- ler	Wahl- betei- ligung	Erst-/ Zweit- stim- men	Un- gültige Stimmen		Gültige Stimmen	V o n d e n g ü l t i g e n S t i m m e n									
									CDU		SPD		FDP/FVP		GRÜNE		REP	
Schlüssel	Name	Anz.		%	E/Z	Anz.	%	Anz.		%	Anz.	%	Anz.	%	Anz.	%		
237	Noch: Landkreis Freudenstadt																	
237028	Freudenstadt, Stadt	16788	10770 (74,1)	E Z	164 1,5	10606	5395 50,9	3615 34,1	416 3,9	609 5,7	274 2,6							
	Ohne Briefwahl				157 1,5	10613	4550 42,9	3288 31,0	1312 12,4	772 7,3	266 2,5							
	Briefwahl	2170		E Z	15 0,7	2155	1195 55,5	612 28,4	90 4,2	145 6,7	44 2,0							
					9 0,4	2161	948 43,9	536 24,8	342 15,8	205 9,5	47 2,2							
	Zusammen	16788	12940 77,1	E Z	179 1,4	12761	6590 51,6	4227 33,1	506 4,0	754 5,9	318 2,5							
					166 1,3	12774	5498 43,0	3824 29,9	1654 12,9	977 7,6	313 2,5							
237030	Glatten	1820	1268 (73,7)	E Z	33 2,6	1235	666 53,9	336 27,2	48 3,9	63 5,1	81 6,6							
	Ohne Briefwahl				22 1,7	1246	555 44,5	316 25,4	163 13,1	62 5,0	82 6,6							
	Briefwahl	96		E Z	2 2,1	94	41 43,6	32 34,0	7 7,4	11 11,7	2 2,1							
					2 2,1	94	30 31,9	31 33,0	18 19,1	12 12,8	2 2,1							
	Zusammen	1820	1364 74,9	E Z	35 2,6	1329	707 53,2	368 27,7	55 4,1	74 5,6	83 6,2							
					24 1,8	1340	585 43,7	347 25,9	181 13,5	74 5,5	84 6,3							
237032	Grömbach	443	321 (76,4)	E Z	4 1,2	317	201 63,4	57 18,0	12 3,8	21 6,6	17 5,4							
	Ohne Briefwahl				6 1,9	315	171 54,3	55 17,5	40 12,7	16 5,1	17 5,4							
237040	Horb am Neckar, Stadt	16869	12142 (77,8)	E Z	256 2,1	11886	6404 53,9	3617 30,4	460 3,9	586 5,8	512 4,3							
	Ohne Briefwahl				200 1,6	11942	5687 47,6	3414 28,6	1184 9,9	701 5,9	460 3,9							
	Briefwahl	1188		E Z	11 0,9	1177	603 51,2	365 31,0	44 3,7	108 9,2	41 3,5							
					7 0,6	1181	530 44,9	293 24,8	129 10,9	140 11,9	35 3,0							
	Zusammen	16869	13330 79,0	E Z	267 2,0	13063	7007 53,6	3982 30,5	504 3,9	794 6,1	553 4,2							
					207 1,6	13123	6217 47,4	3707 28,2	1313 10,0	841 6,4	495 3,8							
237045	Loßburg	4357	2977 (76,8)	E Z	27 0,9	2950	1584 53,7	900 30,5	117 4,0	164 5,6	91 3,1							
	Ohne Briefwahl				30 1,0	2947	1330 45,1	821 27,9	382 13,0	195 6,6	95 3,2							
	Briefwahl	467		E Z	2 0,4	465	200 43,0	160 34,4	17 3,7	52 11,2	13 2,8							
					1 0,2	466	165 35,4	139 29,8	54 11,6	62 13,3	14 3,0							
	Zusammen	4357	3444 79,0	E Z	29 0,8	3415	1784 52,2	1060 31,0	134 3,9	216 6,3	104 3,0							
					31 0,9	3413	1495 43,8	960 28,1	436 12,8	257 7,5	109 3,2							
237054	Pfalzgrafenweiler	4242	3049 (77,1)	E Z	39 1,3	3010	1737 57,7	796 26,4	122 4,1	145 4,8	86 2,9							
	Ohne Briefwahl				28 0,9	3021	1471 48,7	717 23,7	406 13,4	168 5,6	90 3,0							
237061	Schopfloch	1675	1135 (71,6)	E Z	16 1,4	1119	690 61,7	229 20,5	36 3,2	46 4,1	65 5,8							
	Ohne Briefwahl				18 1,6	1117	591 52,9	207 18,5	128 11,5	59 5,3	73 6,5							
237073	Seewald	1711	1098 (71,9)	E Z	20 1,8	1078	695 64,5	233 21,6	36 3,3	56 5,2	29 2,7							
	Ohne Briefwahl				18 1,6	1080	615 56,9	213 19,7	120 11,1	59 5,5	26 2,4							
	Briefwahl	178		E Z	4 2,2	174	112 64,4	40 23,0	3 1,7	10 5,7	3 1,7							
					4 2,2	174	98 56,3	37 21,3	18 10,3	11 6,3	2 1,1							
	Zusammen	1711	1276 74,6	E Z	24 1,9	1252	807 64,5	273 21,8	39 3,1	66 5,3	32 2,6							
					22 1,7	1254	713 56,9	250 19,9	138 11,0	70 5,6	28 2,2							
237074	Waldachtal	4207	2889 (73,1)	E Z	48 1,7	2841	1810 63,7	587 20,7	89 3,1	146 5,1	128 4,5							
	Ohne Briefwahl				49 1,7	2840	1590 56,0	531 18,7	314 11,1	158 5,6	121 4,3							
	Briefwahl	243		E Z	1 0,4	242	142 58,7	62 25,6	13 5,4	13 5,4	3 1,2							
					0 0,0	243	117 48,1	53 21,8	35 14,4	18 7,4	5 2,1							
	Zusammen	4207	3132 74,4	E Z	49 1,6	3083	1952 63,3	649 21,1	102 3,3	159 5,2	131 4,2							
					49 1,6	3083	1707 55,4	584 18,9	349 11,3	176 5,7	126 4,1							
237072	Wörnersberg	143	104 (78,2)	E Z	0 0,0	104	74 71,2	13 12,5	5 4,9	4 3,8	1 1,0							
	Ohne Briefwahl				0 0,0	104	67 64,4	12 11,5	12 11,5	1 1,0								

Stadt- und Landkreisen Baden-Württembergs

wurden abgegeben für																							Schlüssel	
PDS		APD		Solidarität		CM		GRAUE		NATURGESETZ		MLPD		ÖDP		PBC		STATT Partei		Sonstige Parteien		Einzelbewerber		
Anz.	%	Anz.	%	Anz.	%	Anz.	%	Anz.	%	Anz.	%	Anz.	%	Anz.	%	Anz.	%	Anz.	%	Anz.	%	Anz.		%
237																								
237028																								
86	0,8	27	0,3	2	0,0	20	0,2	34	0,3	13	0,1	1	0,0	185	1,7	112	1,1	16	0,2					
														116	1,1	110	1,0							
14	0,6	9	0,4			5	0,2	9	0,4	1	0,0	1	0,0	47	2,2	22	1,0	9	0,4					
														25	1,2	10	0,5							
100	0,8	36	0,3	2	0,0	25	0,2	43	0,3	14	0,1	2	0,0	232	1,8	134	1,1	25	0,2					
														141	1,1	120	0,9							
237030																								
7	0,6	10	0,8			1	0,1	3	0,2					21	1,7	20	1,6	3	0,2					
														22	1,8	22	1,8							
														1	1,1			1	1,1					
7	0,5	10	0,7			1	0,1	3	0,2					22	1,7	20	1,5	4	0,3					
														22	1,6	22	1,6							
237032																								
4	1,3	1	0,3			2	0,6							3	0,9	6	1,9	1	0,3					
														4	1,3	4	1,3							
237040																								
73	0,6	85	0,7	1	0,0	24	0,2	66	0,6	24	0,2	2	0,0	159	1,3	48	0,4	20	0,2					
														146	1,2	55	0,5							
17	1,4	5	0,4			3	0,3	13	1,1	1	0,1			13	1,1	3	0,3	3	0,3					
														8	0,7	4	0,3							
90	0,7	90	0,7	1	0,0	27	0,2	79	0,6	25	0,2	2	0,0	172	1,3	51	0,4	23	0,2					
														154	1,2	59	0,4							
237045																								
12	0,4	9	0,3			6	0,2	9	0,3	2	0,1			43	1,5	51	1,7	8	0,3					
														29	1,0	49	1,7							
4	0,9					1	0,2	7	1,5			2	0,4	12	2,6	11	2,4	1	0,2					
														6	1,3	11	2,4							
16	0,5	9	0,3			7	0,2	16	0,5	2	0,1	2	0,1	55	1,6	62	1,8	9	0,3					
														35	1,0	60	1,8							
237054																								
13	0,4	16	0,5	2	0,1	8	0,3	8	0,3	6	0,2	1	0,0	28	0,9	96	3,2	5	0,2					
														22	0,7	88	2,9							
237061																								
4	0,4	4	0,4					1	0,1	3	0,3			14	1,3	39	3,5	1	0,1					
														17	1,5	29	2,6							
237073																								
10	0,9	6	0,6			2	0,2	3	0,3	1	0,1			3	0,3	26	2,4	2	0,2					
														4	0,4	19	1,8							
3	1,7							1	0,6					2	1,1	4	2,3							
																4	2,3							
13	1,0	6	0,5			2	0,2	4	0,3	1	0,1			5	0,4	30	2,4	2	0,2					
														4	0,3	23	1,8							
237074																								
15	0,5	19	0,7			5	0,2	10	0,4	3	0,1	1	0,0	37	1,3	44	1,5	6	0,2					
														23	0,8	44	1,5							
1	0,4	3	1,2			2	0,8	2	0,8	1	0,4	1	0,4	4	1,7	5	2,1	2	0,8					
																3	1,2							
16	0,5	22	0,7			7	0,2	12	0,4	4	0,1	2	0,1	41	1,3	49	1,6	8	0,3					
														23	0,7	47	1,5							
237072																								
										1	1,0			3	2,9	4	3,8							
														3	2,9	8	7,7							

4. Wahlergebnisse in den Gemeinden sowie

Stadtkreis / Landkreis Gemeinde		Wahl- berech- tigte	Wäh- ler	Wahl- betei- ligung	Erst-/ Zweit- stim- men	Un- gültige Stimmen		Gültige Stimmen	V o n d e n g ü l t i g e n S t i m m e n							
									CDU		SPD		FDP/FVP		GRÜNE	
Schlüssel	Name	Anz.		%	E/Z	Anz.	%	Anz.	%	Anz.	%	Anz.	%	Anz.	%	
237	Noch: Landkreis Freudenstadt															
237999	Nicht aufteilbare Briefwahl	819			E	8 1,0	811	441 54,4	226 27,9	31 3,8	63 7,8	16 2,0				
					Z	3 0,4	816	368 45,1	196 24,0	105 12,9	77 9,4	15 1,8				
237	Landkreis Freudenstadt insgesamt															
	Ohne Briefwahl	83070	56731 (75,2)		E	955 1,7	55776	30060 53,9	17139 30,7	2100 3,8	3139 5,6	1914 3,4				
					Z	822 1,4	55909	26071 46,6	15828 28,3	6258 11,2	3535 6,3	1896 3,4				
	Briefwahl	7264			E	60 0,8	7204	3891 54,0	2095 29,1	308 4,3	547 7,6	160 2,2				
					Z	35 0,5	7229	3234 44,7	1798 24,9	1016 14,1	703 9,7	157 2,2				
	Zusammen	83070	63995 77,0		E	1015 1,6	62980	33951 53,9	19234 30,5	2408 3,8	3686 5,9	2074 3,3				
					Z	857 1,3	63138	29305 46,4	17626 27,9	7274 11,5	4238 6,7	2053 3,3				

Stadt- und Landkreisen Baden-Württembergs

wurden abgegeben für																						Schlüssel		
PDS		APD		Soli- darität		CM		GRAUE		NATUR- GESETZ		MLPD		ÖDP		PBC		STATT Partei		Sonstige Parteien			Einzel- bewerber	
Anz.	%	Anz.	%	Anz.	%	Anz.	%	Anz.	%	Anz.	%	Anz.	%	Anz.	%	Anz.	%	Anz.	%	Anz.	%		Anz.	%
																						237		
10 1,2		5 0,6				4 0,5		9 1,1		2 0,2				14 1,7 9 1,1		20 2,5 16 2,0								237999
																						237		
327 0,6		266 0,5		6 0,0		116 0,2		209 0,4		85 0,2		7 0,0		735 1,3 568 1,0		689 1,2 637 1,1		100 0,2						
62 0,9		33 0,5		1 0,0		19 0,3		49 0,7		7 0,1		6 0,1		114 1,6 64 0,9		89 1,2 64 0,9		16 0,2						
389 0,6		299 0,5		7 0,0		135 0,2		258 0,4		92 0,1		13 0,0		849 1,3 632 1,0		778 1,2 701 1,1		116 0,2						

Stadtkreis / Landkreis Gemeinde		Wahl- berech- tigte	Wähler	Wahl- betei- ligung	Erst-/ Zweit- stim- men	Un- gültige Stimmen		Gültige Stimmen	V o n d e n g ü l t i g e n S t i m m e n							
									CDU		SPD		FDP/FVP		GRÜNE	
Schlüssel	Name	Anz.		%	E/Z	Anz.	%	Anz.		%	Anz.	%	Anz.	%	Anz.	%
Region Südlicher Oberrhein																
311000	Freiburg im Breisgau, Stadt															
	Ohne Briefwahl	137569	87440	(76,6)	E	1283	1,5	86157	31980	37,1	34145	39,6	1948	2,3	14037	16,3
					Z	1099	1,3	86341	27158	31,5	29547	34,2	6568	7,6	17867	20,7
															1289	1,5
	Briefwahl		22284		E	200	0,9	22084	8447	38,2	7034	31,9	514	2,3	5014	22,7
					Z	108	0,5	22176	6985	31,5	5802	26,2	2150	9,7	5944	26,8
															252	1,1
	Zusammen	137569	109724	79,8	E	1483	1,4	108241	40427	37,3	41179	38,0	2462	2,3	19051	17,6
					Z	1207	1,1	108517	34143	31,5	35349	32,6	8718	8,0	23811	21,9
															1541	1,4
315 Landkreis Breisgau-Hochschwarzwald																
315003	Au															
	Ohne Briefwahl	850	600	(85,1)	E	6	1,0	594	325	54,7	167	28,1	15	2,5	63	10,6
					Z	4	0,7	596	260	43,6	143	24,0	77	12,9	78	13,1
															10	1,7
	Briefwahl		137		E	0	0,0	137	63	46,0	39	28,5	1	0,7	25	18,2
					Z	0	0,0	137	52	38,0	26	19,0	21	15,3	31	22,6
															4	2,9
	Zusammen	850	737	86,7	E	6	0,8	731	388	53,1	206	28,2	16	2,2	88	12,0
					Z	4	0,5	733	312	42,6	169	23,1	98	13,4	109	14,9
															14	1,9
315004	Auggen															
	Ohne Briefwahl	1557	1079	(76,5)	E	17	1,6	1062	430	40,5	392	36,9	108	10,2	88	8,3
					Z	10	0,9	1069	363	34,0	369	34,5	187	17,5	94	8,8
															33	3,1
	Briefwahl		141		E	1	0,7	140	73	52,1	45	32,1	4	2,9	15	10,7
					Z	0	0,0	141	58	41,1	43	30,5	22	15,6	12	8,5
															2	1,4
	Zusammen	1557	1220	78,4	E	18	1,5	1202	503	41,8	437	36,4	112	9,3	103	8,6
					Z	10	0,8	1210	421	34,8	412	34,0	209	17,3	106	8,8
															35	2,9
315006	Bad Krozingen															
	Ohne Briefwahl	10378	6765	(75,4)	E	125	1,8	6640	3352	50,5	2163	32,6	330	5,0	552	8,3
					Z	82	1,2	6683	3068	45,9	2007	30,0	637	9,5	669	10,0
															150	2,3
	Briefwahl		1310		E	6	0,5	1304	722	55,4	360	27,6	69	5,3	112	8,6
					Z	6	0,5	1304	615	47,2	312	23,9	184	14,1	130	10,0
															28	2,1
	Zusammen	10378	8075	77,8	E	131	1,6	7944	4074	51,3	2523	31,8	399	5,0	664	8,4
					Z	88	1,1	7987	3683	46,1	2319	29,0	821	10,3	799	10,0
															178	2,2
315007	Badenweiler															
	Ohne Briefwahl	2866	1885	(77,8)	E	29	1,5	1856	945	50,9	588	31,7	89	4,8	183	9,9
					Z	24	1,3	1861	813	43,7	517	27,8	234	12,6	209	11,2
															41	2,2
	Briefwahl		413		E	2	0,5	411	236	57,4	105	25,5	16	3,9	46	11,2
					Z	1	0,2	412	181	43,9	84	20,4	74	18,0	58	14,1
															6	1,5
	Zusammen	2866	2298	80,2	E	31	1,3	2267	1181	52,1	693	30,6	105	4,6	229	10,1
					Z	25	1,1	2273	994	43,7	601	26,4	308	13,6	267	11,7
															47	2,1
315008	Ballrechten-Dottingen															
	Ohne Briefwahl	1376	1072	(86,0)	E	18	1,7	1054	592	56,2	308	29,2	24	2,3	99	9,4
					Z	11	1,0	1061	519	48,9	263	24,8	94	8,9	136	12,8
															15	1,4
	Briefwahl		125		E	2	1,6	123	64	52,0	37	30,1	4	3,3	13	10,6
					Z	1	0,8	124	51	41,1	33	26,6	17	13,7	18	14,5
															2	1,6
	Zusammen	1376	1197	87,0	E	20	1,7	1177	656	55,7	345	29,3	28	2,4	112	9,5
					Z	12	1,0	1185	570	48,1	296	25,0	111	9,4	154	13,0
															17	1,4
315013	Bötzingen															
	Ohne Briefwahl	3453	2432	(77,7)	E	55	2,3	2377	1211	50,9	755	31,8	86	3,6	211	8,9
					Z	52	2,1	2380	1036	43,5	704	29,6	263	11,1	222	9,3
															37	1,6
	Briefwahl		312		E	4	1,3	308	148	48,1	100	32,5	9	2,9	28	9,1
					Z	4	1,3	308	132	42,9	83	26,9	25	8,1	41	13,3
															4	1,3
	Zusammen	3453	2744	79,5	E	59	2,2	2685	1359	50,6	855	31,8	95	3,5	239	8,9
					Z	56	2,0	2688	1168	43,5	787	29,3	288	10,7	263	9,8
															41	1,5

Stadt- und Landkreisen Baden-Württembergs

w u r d e n a b g e g e b e n f ü r																						Schlüssel		
PDS		APD		Soli- darität		CM		GRAUE		NATUR- GESETZ		MLPD		ÖDP		PBC		STATT Partei		Sonstige Parteien			Einzel- bewerber	
Anz.	%	Anz.	%	Anz.	%	Anz.	%	Anz.	%	Anz.	%	Anz.	%	Anz.	%	Anz.	%	Anz.	%	Anz.	%		Anz.	%
1093 1,3 1726 2,0		162 0,2		11 0,0		63 0,1		1198 1,4 646 0,7		132 0,2		38 0,0		1455 1,7 810 0,9		301 0,3 197 0,2		127 0,1						311000
248 1,1 425 1,9		53 0,2		2 0,0		14 0,1		308 1,4 152 0,7		41 0,2		6 0,0		453 2,1 239 1,1		66 0,3 42 0,2		69 0,3						
1341 1,2 2151 2,0		215 0,2		13 0,0		77 0,1		1506 1,4 798 0,7		173 0,2		44 0,0		1908 1,8 1049 1,0		367 0,3 239 0,2		196 0,2						
																								315
2 0,3 9 1,5		3 0,5		2 0,3		4 0,7		7 1,2 4 0,7						14 2,4 3 0,5		1 0,2 1 0,2		2 0,3						315003
1 0,7 1 0,7								4 2,9						3 2,2 1 0,7		1 0,7 1 0,7								
3 0,4 10 1,4		3 0,4		2 0,3		4 0,5		11 1,5 4 0,5						17 2,3 4 0,5		2 0,3 2 0,3		2 0,3						
												3 0,3		5 0,5 4 0,4		3 0,3 7 0,7		4 0,4						315004
3 2,1		1 0,7														1 0,7 1 0,7								
12 1,0		2 0,2						3 0,2		3 0,2		3 0,2		5 0,4 4 0,3		4 0,3 8 0,7		4 0,3						
40 0,6		16 0,2		1 0,0		13 0,2		29 0,4		10 0,1		3 0,0 2 0,0		56 0,8 31 0,5		34 0,5 32 0,5		7 0,1						315006
13 1,0		3 0,2						15 1,2		3 0,2		2 0,2		9 0,7 8 0,6		2 0,2		1 0,1						
53 0,7		19 0,2		1 0,0		13 0,2		44 0,6		13 0,2		5 0,1 2 0,0		65 0,8 39 0,5		36 0,5 32 0,4		8 0,1						
15 0,8		8 0,4				3 0,2		9 0,5		4 0,2				5 0,3 3 0,2		5 0,3 5 0,3		3 0,2						315007
6 1,5								1 0,2						2 0,5 1 0,2				1 0,2						
21 0,9		8 0,4				3 0,1		10 0,4		4 0,2				7 0,3 4 0,2		5 0,2 5 0,2		4 0,2						
8 0,8		2 0,2		1 0,1		1 0,1		4 0,4		1 0,1		1 0,1		12 1,1 10 0,9		4 0,4 4 0,4		5 0,5						315008
														3 2,4 3 2,4				1 0,8						
8 0,7		2 0,2		1 0,1		1 0,1		4 0,3		1 0,1		1 0,1		15 1,3 13 1,1		4 0,3 4 0,3		6 0,5						
24 1,0 13 0,5		9 0,4				7 0,3		18 0,8 13 0,5		3 0,1				25 1,1 23 1,0		47 2,0 46 1,9		4 0,2						315013
3 1,0 4 1,3		3 1,0						3 1,0 3 1,0		1 0,3				6 1,9 3 1,0		11 3,6 8 2,6		1 0,3						
27 1,0 17 0,6		12 0,4				7 0,3		21 0,8 16 0,6		4 0,1				31 1,2 26 1,0		58 2,2 54 2,0		5 0,2						

4. Wahlergebnisse in den Gemeinden sowie

Stadtkreis / Landkreis Gemeinde		Wahl- berech- tigte	Wäh- ler	Wahl- betei- ligung	Erst-/ Zweit- stim- men	Un- gültige Stimmen	Gültige Stimmen	V o n d e n g ü l t i g e n S t i m m e n									
								CDU		SPD		FDP/FVP		GRÜNE		REP	
Schlüssel	Name	Anz.		%	E/Z	Anz.	%	Anz.	%	Anz.	%	Anz.	%	Anz.	%	Anz.	%
315	Noch: Landkreis Breisgau-Hochschwarzwald																
315014	Bollschweil																
	Ohne Briefwahl	1616	1195	(83,2)	E	15 1,3	1180	591 50,1	368 31,2	27 2,3	161 13,6						
					Z	15 1,3	1180	527 44,7	339 28,7	89 7,5	192 16,3					14 1,2	
	Briefwahl		171		E	4 2,3	167	77 46,1	48 28,7	6 3,6	32 19,2						
					Z	3 1,8	168	63 37,5	35 20,8	21 12,5	46 27,4						
	Zusammen	1616	1366	84,5	E	19 1,4	1347	668 49,6	416 30,9	33 2,4	193 14,3					14 1,0	
					Z	18 1,3	1348	590 43,8	374 27,7	110 8,2	238 17,7						
315015	Breisach am Rhein, Stadt																
	Ohne Briefwahl	8247	5646	(75,9)	E	110 1,9	5536	2570 46,4	2005 36,2	173 3,1	551 10,0						
					Z	88 1,6	5558	2254 40,6	1937 34,9	503 9,1	582 10,5					97 1,7	
	Briefwahl		780		E	7 0,9	773	368 47,6	249 32,2	26 3,4	106 13,7						
					Z	2 0,3	778	314 40,4	230 29,6	87 11,2	102 13,1					10 1,3	
	Zusammen	8247	6426	77,9	E	117 1,8	6309	2938 46,6	2254 35,7	199 3,2	657 10,4						
					Z	90 1,4	6336	2568 40,5	2167 34,2	590 9,3	684 10,8					107 1,7	
315016	Breitnau																
	Ohne Briefwahl	1240	835	(74,0)	E	26 3,1	809	469 58,0	172 21,3	32 4,0	87 10,8					19 2,3	
					Z	17 2,0	818	416 50,9	176 21,5	72 8,8	96 11,7					17 2,1	
	Briefwahl		109		E	1 0,9	108	53 49,1	26 24,1	6 5,6	18 16,7					3 2,8	
					Z	0 0,0	109	46 42,2	25 22,9	13 11,9	18 16,5					3 2,8	
	Zusammen	1240	944	76,1	E	27 2,9	917	522 56,9	198 21,6	38 4,1	105 11,5					22 2,4	
					Z	17 1,8	927	462 49,8	201 21,7	85 9,2	114 12,3					20 2,2	
315020	Buchenbach																
	Ohne Briefwahl	2246	1588	(81,5)	E	16 1,0	1572	866 55,1	388 24,7	51 3,2	209 13,3						
					Z	17 1,1	1571	739 47,0	369 23,5	128 8,1	257 16,4					19 1,2	
	Briefwahl		285		E	1 0,4	284	132 46,5	67 23,6	4 1,4	71 25,0						
					Z	0 0,0	285	117 41,1	60 21,1	25 8,8	73 25,6					2 0,7	
	Zusammen	2246	1873	83,4	E	17 0,9	1856	998 53,8	455 24,5	55 3,0	280 15,1						
					Z	17 0,9	1856	856 46,1	429 23,1	153 8,2	330 17,8					21 1,1	
315022	Buggingen																
	Ohne Briefwahl	2582	1762	(74,6)	E	21 1,2	1741	665 38,2	764 43,9	76 4,4	151 8,7					50 2,9	
					Z	13 0,7	1749	588 33,6	705 40,3	160 9,1	192 11,0					42 2,4	
	Briefwahl		214		E	1 0,5	213	89 41,8	86 40,4	6 2,8	27 12,7					3 1,4	
					Z	1 0,5	213	79 37,1	64 30,0	17 8,0	36 16,9					2 0,9	
	Zusammen	2582	1976	76,5	E	22 1,1	1954	754 38,6	850 43,5	82 4,2	178 9,1					53 2,7	
					Z	14 0,7	1962	667 34,0	769 39,2	177 9,0	228 11,6					44 2,2	
315028	Ebringen																
	Ohne Briefwahl	1744	1280	(83,4)	E	12 0,9	1268	640 50,5	431 34,0	28 2,2	137 10,8						
					Z	11 0,9	1269	570 44,9	392 30,9	94 7,4	162 12,8					14 1,1	
	Briefwahl		204		E	4 2,0	200	101 50,5	50 25,0	8 4,0	31 15,5						
					Z	0 0,0	204	90 44,1	40 19,6	26 12,7	38 18,6						
	Zusammen	1744	1484	85,1	E	16 1,1	1468	741 50,5	481 32,8	36 2,5	168 11,4						
					Z	11 0,7	1473	660 44,8	432 29,3	120 8,1	200 13,6					14 1,0	
315131	Ehrenkirchen																
	Ohne Briefwahl	4658	3372	(79,6)	E	78 2,3	3294	1709 51,9	1087 33,0	77 2,3	347 10,5						
					Z	70 2,1	3302	1490 45,1	964 29,2	273 8,3	438 13,3					50 1,5	
	Briefwahl		407		E	0 0,0	407	193 47,4	113 27,8	12 2,9	76 18,7						
					Z	0 0,0	407	155 38,1	99 24,3	49 12,0	80 19,7					7 1,7	
	Zusammen	4658	3779	81,1	E	78 2,1	3701	1902 51,4	1200 32,4	89 2,4	423 11,4						
					Z	70 1,9	3709	1645 44,4	1063 28,7	322 8,7	518 14,0					57 1,5	

Stadt- und Landkreisen Baden-Württembergs

wurden abgegeben für																				Schlüssel				
PDS		APD		Solida- rität		CM		GRAUE		NATUR- GESETZ		MLPD		ÖDP		PBC		STATT Partei			Sonstige Parteien		Einzel- bewerber	
Anz.	%	Anz.	%	Anz.	%	Anz.	%	Anz.	%	Anz.	%	Anz.	%	Anz.	%	Anz.	%	Anz.	%		Anz.	%	Anz.	%
																							315	
5 0,4 4 0,3		3 0,3		1 0,1		1 0,1		8 0,7 3 0,3	2 0,2					18 1,5 4 0,3		2 0,2 1 0,1								315014
3 1,8 2 1,2														1 0,6 1 0,6										
8 0,6 6 0,4		3 0,2		1 0,1		1 0,1		8 0,6 3 0,2	2 0,1					19 1,4 5 0,4		2 0,1 1 0,1								
45 0,8 40 0,7		20 0,4				5 0,1		54 1,0 26 0,5	6 0,1	1 0,0				116 2,1 70 1,3		22 0,4 10 0,2	7 0,1							315015
7 0,9 5 0,6		2 0,3		2 0,3		4 0,5		9 1,2 9 1,2	3 0,4					7 0,9 7 0,9		1 0,1 1 0,1	2 0,3							
52 0,8 45 0,7		22 0,3		2 0,0		9 0,1		63 1,0 35 0,6	9 0,1	1 0,0				123 1,9 77 1,2		23 0,4 11 0,2	9 0,1							
1 0,1		6 0,7				3 0,4		8 1,0 1 0,1	2 0,2					21 2,6 25 3,1		1 0,1 3 0,4								315016
1 0,9		2 1,8						2 1,9 1 0,9																
2 0,2		8 0,9				3 0,3		10 1,1 2 0,2	2 0,2					21 2,3 25 2,7		1 0,1 3 0,3								
9 0,6 11 0,7		5 0,3						12 0,8 12 0,8	2 0,1					37 2,4 26 1,7		2 0,1	1 0,1							315020
1 0,4 2 0,7								1 0,4 1 0,4						8 2,8 4 1,4			1 0,4							
10 0,5 13 0,7		5 0,3						13 0,7 13 0,7	2 0,1					45 2,4 30 1,6		2 0,1	2 0,1							
10 0,6		8 0,5		1 0,1		2 0,1		5 0,3	5 0,3			1 0,1		14 0,8 9 0,5		20 1,1 20 1,1	2 0,1							315022
		1 0,5				4 1,9		2 0,9						1 0,5		2 0,9 6 2,8	1 0,5							
10 0,5		9 0,5		1 0,1		6 0,3		7 0,4	5 0,3			1 0,1		14 0,7 10 0,5		22 1,1 26 1,3	3 0,2							
6 0,5 5 0,4		2 0,2				3 0,2		9 0,7 4 0,3	3 0,2	1 0,1				7 0,6 9 0,7		10 0,8 7 0,6	3 0,2							315028
3 1,5 5 2,5								2 1,0 1 0,5						5 2,5 2 1,0		1 0,5	1 0,5							
9 0,6 10 0,7		2 0,1				3 0,2		11 0,7 5 0,3	3 0,2	1 0,1				12 0,8 11 0,7		10 0,7 8 0,5	4 0,3							
13 0,4 16 0,5		10 0,3				14 0,4		21 0,6 10 0,3	2 0,1	1 0,0				32 1,0 22 0,7		8 0,2 6 0,2	6 0,2							315131
2 0,5 5 1,2						1 0,2		6 1,5 5 1,2	1 0,2					4 1,0 3 0,7		1 0,2 2 0,5								
15 0,4 21 0,6		10 0,3				15 0,4		27 0,7 15 0,4	3 0,1	1 0,0				36 1,0 25 0,7		9 0,2 8 0,2	6 0,2							

Stadtkreis / Landkreis Gemeinde		Wahl- berech- tigte	Wäh- ler	Wahl- betei- ligung	Erst-/ Zweit- stim- men	Un- gültige Stimmen	Gültige Stimmen	V o n d e n g ü l t i g e n S t i m m e n							
								CDU		SPD		FDP/FVP		GRÜNE	
Schlüssel	Name	Anz.		%	E/Z	Anz.	%	Anz.	%	Anz.	%	Anz.	%	Anz.	%
315 Noch: Landkreis Breisgau-Hochschwarzwald															
315030	Eichstetten														
	Ohne Briefwahl	2046	1518 (81,0)		E	36 2,4	1482	748 50,5	441 29,8	65 4,4	141 9,5				
					Z	38 2,5	1480	608 41,1	429 29,0	185 12,5	152 10,3			31 2,1	
	Briefwahl		164		E	1 0,6	163	71 43,6	64 39,3	1 0,6	23 14,1				
					Z	0 0,0	164	57 34,8	62 37,8	14 8,5	24 14,6			3 1,8	
	Zusammen	2046	1682 82,2		E	37 2,2	1645	819 49,8	505 30,7	66 4,0	164 10,0				
					Z	38 2,3	1644	665 40,5	491 29,9	199 12,1	176 10,7			34 2,1	
315031	Eisenbach (Hochschwarzwald)														
	Ohne Briefwahl	1694	1168 (76,3)		E	36 3,1	1132	618 54,6	332 29,3	31 2,7	98 8,7			23 2,0	
					Z	27 2,3	1141	550 48,2	333 29,2	81 7,1	114 10,0			17 1,5	
	Briefwahl		158		E	1 0,6	157	89 56,7	38 24,2	6 3,8	18 11,5			2 1,3	
					Z	0 0,0	158	75 47,5	35 22,2	16 10,1	19 12,0			3 1,9	
	Zusammen	1694	1326 78,3		E	37 2,8	1289	707 54,8	370 28,7	37 2,9	116 9,0			25 1,9	
					Z	27 2,0	1299	625 48,1	368 28,3	97 7,5	133 10,2			20 1,5	
315033	Eschbach														
	Ohne Briefwahl	1157	810 (76,6)		E	15 1,9	795	395 49,7	300 37,7	20 2,5	64 8,1			9 1,1	
					Z	11 1,4	799	342 42,8	282 35,3	63 7,9	87 10,9			5 0,6	
	Briefwahl		97		E	0 0,0	97	52 53,6	22 22,7	5 5,2	12 12,4			1 1,0	
					Z	0 0,0	97	46 47,4	18 18,6	8 8,2	15 15,5			2 2,1	
	Zusammen	1157	907 78,4		E	15 1,7	892	447 50,1	322 36,1	25 2,8	76 8,5			10 1,1	
					Z	11 1,2	896	388 43,3	300 33,5	71 7,9	102 11,4			7 0,8	
315037	Feldberg (Schwarzwald)														
	Ohne Briefwahl	1253	747 (72,3)		E	20 2,7	727	398 54,7	202 27,8	29 4,0	59 8,1			20 2,8	
					Z	19 2,5	728	324 44,5	180 24,7	100 13,7	71 9,8			23 3,2	
	Briefwahl		216		E	2 0,9	214	130 60,7	41 19,2	7 3,3	28 13,1			1 0,5	
					Z	2 0,9	214	114 53,3	36 16,8	21 9,8	31 14,5			2 0,9	
	Zusammen	1253	963 76,9		E	22 2,3	941	528 56,1	243 25,8	36 3,8	87 9,2			21 2,2	
					Z	21 2,2	942	438 46,5	216 22,9	121 12,8	102 10,8			25 2,7	
315039	Friedenweiler														
	Ohne Briefwahl	1458	1052 (80,7)		E	21 2,0	1031	591 57,3	270 26,2	34 3,3	85 8,2			23 2,2	
					Z	19 1,8	1033	527 51,0	277 26,8	95 9,2	71 6,9			19 1,8	
	Briefwahl		148		E	1 0,7	147	74 50,3	42 28,6	4 2,7	13 8,8			1 0,7	
					Z	1 0,7	147	71 48,3	42 28,6	9 6,1	19 12,9			1 0,7	
	Zusammen	1458	1200 82,3		E	22 1,8	1178	665 56,5	312 26,5	38 3,2	98 8,3			24 2,0	
					Z	20 1,7	1180	598 50,7	319 27,0	104 8,8	90 7,6			20 1,7	
315041	Glottertal														
	Ohne Briefwahl	2179	1545 (78,0)		E	31 2,0	1514	973 64,3	310 20,5	36 2,4	153 10,1				
					Z	30 1,9	1515	882 58,2	293 19,3	115 7,6	170 11,2			18 1,2	
	Briefwahl		190		E	1 0,5	189	128 67,7	31 16,4	4 2,1	25 13,2				
					Z	3 1,6	187	103 55,1	34 18,2	19 10,2	20 10,7			3 1,6	
	Zusammen	2179	1735 79,6		E	32 1,8	1703	1101 64,7	341 20,0	40 2,3	178 10,5				
					Z	33 1,9	1702	985 57,9	327 19,2	134 7,9	190 11,2			21 1,2	
315043	Gottenheim														
	Ohne Briefwahl	1842	1358 (80,1)		E	30 2,2	1328	623 46,9	489 36,8	28 2,1	159 12,0				
					Z	23 1,7	1335	552 41,3	439 32,9	100 7,5	180 13,5			25 1,9	
	Briefwahl		142		E	0 0,0	142	60 42,3	57 40,1		21 14,8				
					Z	0 0,0	142	51 35,9	54 38,0	8 5,6	25 17,6			2 1,4	
	Zusammen	1842	1500 81,4		E	30 2,0	1470	683 46,5	546 37,1	28 1,9	180 12,2				
					Z	23 1,5	1477	603 40,8	493 33,4	108 7,3	205 13,9			27 1,8	
315047	Gundelfingen														
	Ohne Briefwahl	8173	5759 (82,3)		E	65 1,1	5694	2375 41,7	2108 37,0	180 3,2	817 14,3				
					Z	45 0,8	5714	1994 34,9	1899 33,2	577 10,1	953 16,7			76 1,3	

Stadt- und Landkreisen Baden-Württembergs

wurden abgegeben für																						Schlüssel		
PDS		APD		Solidarität		CM		GRAUE		NATURGESETZ		MLPD		ÖDP		PBC		STATT Partei		Sonstige Parteien			Einzelbewerber	
Anz.	%	Anz.	%	Anz.	%	Anz.	%	Anz.	%	Anz.	%	Anz.	%	Anz.	%	Anz.	%	Anz.	%	Anz.	%		Anz.	%
315																								
14 0,9 6 0,4		5 0,3				8 0,5		14 0,9 5 0,3	4 0,3					15 1,0 10 0,7		44 3,0 33 2,2		4 0,3						315030
1 0,6		1 0,6						3 1,8 1 0,6									1 0,6 1 0,6							
14 0,9 7 0,4		6 0,4				8 0,5		17 1,0 6 0,4	4 0,2					15 0,9 10 0,6		45 2,7 34 2,1		4 0,2						
5 0,4		4 0,4		2 0,2		6 0,5		7 0,6 7 0,6	3 0,3					22 1,9 16 1,4		1 0,1 2 0,2		1 0,1						315031
1 0,6		2 1,3				2 1,3		1 0,6 3 1,9						1 0,6		2 1,3 2 1,3								
6 0,5		6 0,5		2 0,2		8 0,6		8 0,6 10 0,8	3 0,2					23 1,8 16 1,2		3 0,2 4 0,3		1 0,1						
8 1,0		4 0,5				1 0,1		3 0,4	1 0,1					5 0,6 1 0,1		2 0,3 1 0,1		1 0,1						315033
1 1,0									1 1,0					5 5,2 5 5,2		1 1,0								
9 1,0		4 0,4				1 0,1		3 0,3	2 0,2					10 1,1 6 0,7		2 0,2 2 0,2		1 0,1						
6 0,8		4 0,5				2 0,3		4 0,6 2 0,3	2 0,3					12 1,7 12 1,6		3 0,4 1 0,1		1 0,1						315037
3 1,4								2 0,9 1 0,5	1 0,5					4 1,9 4 1,9		1 0,5 1 0,5								
9 1,0		4 0,4				2 0,2		6 0,6 3 0,3	3 0,3					16 1,7 16 1,7		4 0,4 2 0,2		1 0,1						
4 0,4		4 0,4				3 0,3		7 0,7 7 0,7	3 0,3					18 1,7 18 1,7		3 0,3 3 0,3		2 0,2						315039
1 0,7						1 0,7		6 4,1 1 0,7						4 2,7 1 0,7		3 2,0 1 0,7								
5 0,4		4 0,3				4 0,3		13 1,1 8 0,7	3 0,3					22 1,9 19 1,6		6 0,5 4 0,3		2 0,2						
5 0,3 8 0,5		6 0,4				6 0,4		12 0,8 3 0,2	3 0,2					14 0,9 5 0,3		11 0,7 4 0,3		2 0,1						315041
1 0,5		2 1,1				2 1,1		1 0,5						1 0,5 2 1,1										
5 0,3 9 0,5		8 0,5				8 0,5		12 0,7 4 0,2	3 0,2					15 0,9 7 0,4		11 0,6 4 0,2		2 0,1						
5 0,4 9 0,7		8 0,6				1 0,1		13 1,0 6 0,4	4 0,3					10 0,8 6 0,4		1 0,1		5 0,4						315043
								3 2,1						1 0,7										
									2 1,4															
5 0,3 9 0,6		8 0,5				1 0,1		16 1,1 6 0,4	6 0,4					11 0,7 6 0,4		1 0,1		5 0,3						
42 0,7 57 1,0		21 0,4				4 0,1		64 1,1 41 0,7	11 0,2	1 0,0				70 1,2 39 0,7		38 0,7 32 0,6		9 0,2						315047

4. Wahlergebnisse in den Gemeinden sowie

Stadtkreis / Landkreis Gemeinde	Wahl- berech- tigte	Wäh- ler	Wahl- betei- ligung	Erst-/ Zweit- stim- men	Un- gültige Stimmen	Gültige Stimmen	V o n d e n g ü l t i g e n S t i m m e n									
							CDU		SPD		FDP/FVP		GRÜNE		REP	
Schlüssel	Name	Anz.	%	E/Z	Anz.	%	Anz.	%	Anz.	%	Anz.	%	Anz.	%	Anz.	%
315	Noch: Landkreis Breisgau-Hochschwarzwald															
315048	Hartheim															
	Ohne Briefwahl	2760	1870 (74,6)	E	26 1,4	1844	986 53,5	582 31,6	60 3,3	139 7,5	46 2,5					
				Z	26 1,4	1844	896 48,6	544 29,5	138 7,5	167 9,1	45 2,4					
	Briefwahl		245	E	1 0,4	244	124 50,8	65 26,6	7 2,9	38 15,6	4 1,6					
				Z	0 0,0	245	115 46,9	60 24,5	17 6,9	38 15,5						
	Zusammen	2760	2115 76,6	E	27 1,3	2088	1110 53,2	647 31,0	67 3,2	177 8,5	50 2,4					
				Z	26 1,2	2089	1011 48,4	604 28,9	155 7,4	205 9,8	49 2,3					
315050	Heitersheim, Stadt															
	Ohne Briefwahl	3583	2429 (79,2)	E	28 1,2	2401	1116 46,5	883 36,8	84 3,5	214 8,9	78 3,2					
				Z	24 1,0	2405	981 40,8	817 34,0	231 9,6	262 10,9	58 2,4					
	Briefwahl		490	E	6 1,2	484	296 61,2	131 27,1	12 2,5	29 6,0	10 2,1					
				Z	6 1,2	484	269 55,6	105 21,7	43 8,9	43 8,9	9 1,9					
	Zusammen	3583	2919 81,5	E	34 1,2	2885	1412 48,9	1014 35,1	96 3,3	243 8,4	88 3,1					
				Z	30 1,0	2889	1250 43,3	922 31,9	274 9,5	305 10,6	67 2,3					
315051	Heuweiler															
	Ohne Briefwahl	735	528 (79,5)	E	8 1,5	520	277 53,3	145 27,9	17 3,3	59 11,3						
				Z	7 1,3	521	247 47,4	147 28,2	49 9,4	53 10,2	9 1,7					
315052	Hinterzarten															
	Ohne Briefwahl	1663	1108 (79,2)	E	17 1,5	1091	594 54,4	276 25,3	54 4,9	138 12,6	12 1,1					
				Z	14 1,3	1094	506 46,3	278 25,4	148 13,5	130 11,9	10 0,9					
	Briefwahl		256	E	3 1,2	253	128 50,6	48 19,0	22 8,7	45 17,8	6 2,4					
				Z	0 0,0	256	108 42,2	46 18,0	46 18,0	40 15,6	6 2,3					
	Zusammen	1663	1364 82,0	E	20 1,5	1344	722 53,7	324 24,1	76 5,7	183 13,6	18 1,3					
				Z	14 1,0	1350	614 45,5	324 24,0	194 14,4	170 12,6	16 1,2					
315056	Horben															
	Ohne Briefwahl	633	461 (84,6)	E	9 2,0	452	249 55,1	127 28,1	8 1,8	56 12,4						
				Z	11 2,4	450	214 47,6	126 28,0	39 8,7	52 11,6	7 1,6					
	Briefwahl		84	E	0 0,0	84	51 60,7	22 26,2		11 13,1						
				Z	0 0,0	84	32 38,1	17 20,2	18 21,4	11 13,1	2 2,4					
	Zusammen	633	545 86,1	E	9 1,7	536	300 56,0	149 27,8	8 1,5	67 12,5						
				Z	11 2,0	534	246 46,1	143 26,8	57 10,7	63 11,8	9 1,7					
315059	Ihringen															
	Ohne Briefwahl	4034	3036 (82,7)	E	56 1,8	2980	1286 43,2	1146 38,5	164 5,5	295 9,9						
				Z	55 1,8	2981	1103 37,0	1078 36,2	330 11,1	338 11,3	39 1,3					
	Briefwahl		350	E	2 0,6	348	120 34,5	131 37,6	20 5,7	63 18,1						
				Z	3 0,9	347	98 28,2	112 32,3	49 14,1	68 19,6	9 2,6					
	Zusammen	4034	3386 83,9	E	58 1,7	3328	1406 42,2	1277 38,4	184 5,5	358 10,8						
				Z	58 1,7	3328	1201 36,1	1190 35,8	379 11,4	406 12,2	48 1,4					
315064	Kirchzarten															
	Ohne Briefwahl	6957	4847 (84,0)	E	51 1,1	4796	2330 48,6	1476 30,8	113 2,4	726 15,1						
				Z	60 1,2	4787	1909 39,9	1353 28,3	456 9,5	850 17,8	47 1,0					
	Briefwahl		1081	E	7 0,6	1074	538 50,1	298 27,7	20 1,9	178 16,6						
				Z	4 0,4	1077	450 41,8	252 23,4	124 11,5	201 18,7	9 0,8					
	Zusammen	6957	5928 85,2	E	58 1,0	5870	2868 48,9	1774 30,2	133 2,3	904 15,4						
				Z	64 1,1	5864	2359 40,2	1605 27,4	580 9,9	1051 17,9	56 1,0					
315068	Lenzkirch															
	Ohne Briefwahl	3669	2291 (71,7)	E	40 1,7	2251	1129 50,2	737 32,7	106 4,7	186 8,3	46 2,0					
				Z	35 1,5	2256	980 43,4	727 32,2	217 9,6	197 8,7	50 2,2					
	Briefwahl		456	E	2 0,4	454	282 62,1	99 21,8	22 4,8	38 8,4	2 0,4					
				Z	2 0,4	454	246 54,2	96 21,1	53 11,7	35 7,7	8 1,8					
	Zusammen	3669	2747 74,9	E	42 1,5	2705	1411 52,2	836 30,9	128 4,7	224 8,3	48 1,8					
				Z	37 1,3	2710	1226 45,2	823 30,4	270 10,0	232 8,6	58 2,1					

Stadt- und Landkreisen Baden-Württembergs

wurden abgegeben für																						Schlüssel		
PDS		APD		Solidarität		CM		GRAUE		NATUR-GESETZ		MLPD		ÖDP		PBC		STATT Partei		Sonstige Parteien			Einzelbewerber	
Anz.	%	Anz.	%	Anz.	%	Anz.	%	Anz.	%	Anz.	%	Anz.	%	Anz.	%	Anz.	%	Anz.	%	Anz.	%		Anz.	%
315																								
315048																								
8	0,4	6	0,3			2	0,1	6	0,3	4	0,2			30	1,6	1	0,1							
														22	1,2	3	0,2	3	0,2					
1	0,4	1	0,4			1	0,4	2	0,8	2	0,8			5	2,0	1	0,4							
														4	1,6									
9	0,4	7	0,3			3	0,1	8	0,4	6	0,3			35	1,7	2	0,1							
														26	1,2	3	0,1	3	0,1					
315050																								
13	0,5	8	0,3			1	0,0	6	0,2	1	0,0	3	0,1	14	0,6	9	0,4							
												1	0,0	17	0,7	5	0,2	4	0,2					
5	1,0	1	0,2							1	0,2			4	0,8	2	0,4							
														6	1,2	2	0,4							
18	0,6	9	0,3			1	0,0	6	0,2	2	0,1	3	0,1	18	0,6	11	0,4							
												1	0,0	23	0,8	7	0,2	4	0,1					
315051																								
1	0,2							2	0,4					15	2,9	4	0,8							
1	0,2	1	0,2					1	0,2					9	1,7	3	0,6	1	0,2					
315052																								
6	0,5	1	0,1			3	0,3	4	0,4					13	1,2									
								3	0,3	2	0,2			3	0,3	1	0,1	3	0,3					
4	1,6	1	0,4			2	0,8	2	0,8					2	0,8			1	0,4					
														2	0,8									
10	0,7	2	0,1			5	0,4	6	0,4	2	0,1			15	1,1									
								3	0,2					5	0,4	1	0,1	4	0,3					
315056																								
2	0,4							2	0,4					8	1,8									
1	0,2					2	0,4	1	0,2					6	1,3			2	0,4					
315059																								
12	0,4													19	0,6	36	1,2							
11	0,4	6	0,2			4	0,1	15	0,5	2	0,1			16	0,5	37	1,2	2	0,1					
3	0,9							4	1,1					1	0,3	6	1,7							
5	1,4	1	0,3											1	0,3	4	1,2							
15	0,5							26	0,8					20	0,6	42	1,3							
16	0,5	7	0,2			4	0,1	15	0,5	2	0,1			17	0,5	41	1,2	2	0,1					
315064																								
23	0,5							45	0,9					62	1,3	21	0,4							
40	0,8	11	0,2	1	0,0	5	0,1	31	0,6	11	0,2			49	1,0	15	0,3	9	0,2					
2	0,2							16	1,5					16	1,5	6	0,6							
9	0,8	2	0,2			1	0,1	10	0,9	2	0,2			9	0,8	6	0,6	2	0,2					
25	0,4							61	1,0					78	1,3	27	0,5							
49	0,8	13	0,2	1	0,0	6	0,1	41	0,7	13	0,2			58	1,0	21	0,4	11	0,2					
315068																								
19	0,8	20	0,9			2	0,1	15	0,7	7	0,3			28	1,2	4	0,2							
								12	0,5					16	0,7	3	0,1	6	0,3					
5	1,1	2	0,4					7	1,5					3	0,7	1	0,2							
								5	1,1					2	0,4			2	0,4					
24	0,9	22	0,8			2	0,1	22	0,8	7	0,3			31	1,1	5	0,2							
								17	0,6					18	0,7	3	0,1	8	0,3					

Stadtkreis / Landkreis Gemeinde		Wahl- berech- tigte	Wäh- ler	Wahl- betei- ligung	Erst-/ Zweit- stim- men	Un- gültige Stimmen		Gültige Stimmen	V o n d e n g ü l t i g e n S t i m m e n									
									CDU		SPD		FDP/FVP		GRÜNE		REP	
Schlüssel	Name	Anz.		%	E/Z	Anz.	%	Anz.		%	Anz.	%	Anz.	%	Anz.	%		
315	Noch: Landkreis Breisgau-Hochschwarzwald																	
315070	Löffingen, Stadt	5220	3648	(75,8)	E	83	2,3	3565	1710	48,0	1196	33,5	223	6,3	310	8,7	71	2,0
	Z				67	1,8	3581	1516	42,3	1163	32,5	436	12,2	318	8,9	59	1,6	
	Briefwahl	397	E	2	0,5	395	196	49,6	109	27,6	22	5,6	49	12,4	4	1,0		
	Z	1	0,3	396	168	42,4	111	28,0	45	11,4	47	11,9	6	1,5				
	Zusammen	5220	4045	77,5	E	85	2,1	3960	1906	48,1	1305	33,0	245	6,2	359	9,1	75	1,9
	Z				Z	68	1,7	3977	1684	42,3	1274	32,0	481	12,1	365	9,2	65	1,6
315132	March	6114	4446	(81,1)	E	51	1,1	4395	1868	42,5	1712	39,0	108	2,5	535	12,2		
	Z				48	1,1	4398	1622	36,9	1650	37,5	322	7,3	582	13,2	61	1,4	
	Briefwahl	609	E	3	0,5	606	258	42,6	204	33,7	14	2,3	109	18,0				
	Z	1	0,2	608	210	34,5	175	28,8	63	10,4	125	20,6	11	1,8				
	Zusammen	6114	5055	82,7	E	54	1,1	5001	2126	42,5	1916	38,3	122	2,4	644	12,9		
	Z				Z	49	1,0	5006	1832	36,6	1825	36,5	385	7,7	707	14,1	72	1,4
315072	Merdingen	1850	1335	(79,8)	E	29	2,2	1306	741	56,7	357	27,3	42	3,2	134	10,3		
	Z				32	2,4	1303	668	51,3	349	26,8	99	7,6	140	10,7	17	1,3	
	Briefwahl	172	E	2	1,2	170	82	48,2	54	31,8	3	1,8	25	14,7				
	Z	1	0,6	171	66	38,6	45	26,3	18	10,5	34	19,9						
	Zusammen	1850	1507	81,5	E	31	2,1	1476	823	55,8	411	27,8	45	3,0	159	10,8		
	Z				Z	33	2,2	1474	734	49,8	394	26,7	117	7,9	174	11,8	17	1,2
315073	Merzhausen	3626	2541	(85,1)	E	35	1,4	2506	1082	43,2	841	33,6	76	3,0	409	16,3		
	Z				26	1,0	2515	867	34,5	694	27,6	299	11,9	549	21,8	23	0,9	
	Briefwahl	619	E	0	0,0	619	309	49,9	164	26,5	15	2,4	99	16,0				
	Z	1	0,2	618	240	38,8	118	19,1	100	16,2	137	22,2	1	0,2				
	Zusammen	3626	3160	87,1	E	35	1,1	3125	1391	44,5	1005	32,2	91	2,9	508	16,3		
	Z				Z	27	0,9	3133	1107	35,3	812	25,9	399	12,7	686	21,9	24	0,8
315074	Müllheim, Stadt	11511	7963	(77,1)	E	103	1,3	7860	3486	44,4	2956	37,6	302	3,8	767	9,8	228	2,9
	Z				86	1,1	7877	3148	40,0	2653	33,7	714	9,1	932	11,8	188	2,4	
	Briefwahl	1091	E	1	0,1	1090	498	45,7	336	30,8	68	6,2	145	13,3	23	2,1		
	Z	0	0,0	1091	415	38,0	266	24,4	136	12,5	205	18,8	17	1,6				
	Zusammen	11511	9054	78,7	E	104	1,1	8950	3984	44,5	3292	36,8	370	4,1	912	10,2	251	2,8
	Z				Z	86	0,9	8968	3563	39,7	2919	32,5	850	9,5	1137	12,7	205	2,3
315130	Münstertal/Schwarzwald	3786	2513	(76,4)	E	50	2,0	2463	1356	55,1	773	31,4	68	2,8	202	8,2	22	0,9
	Z				38	1,5	2475	1261	50,9	713	28,8	162	6,5	256	10,3	23	0,9	
	Briefwahl	475	E	3	0,6	472	293	62,1	103	21,8	11	2,3	57	12,1	4	0,8		
	Z	2	0,4	473	277	58,6	91	19,2	26	5,5	64	13,5	3	0,6				
	Zusammen	3786	2988	78,9	E	53	1,8	2935	1649	56,2	876	29,8	79	2,7	259	8,8	26	0,9
	Z				Z	40	1,3	2948	1538	52,2	804	27,3	188	6,4	320	10,9	26	0,9
315076	Neuenburg am Rhein, Stadt	6848	4616	(73,7)	E	79	1,7	4537	2138	47,1	1757	38,7	153	3,4	321	7,1	114	2,5
	Z				62	1,3	4554	1950	42,8	1639	36,0	364	8,0	377	8,3	108	2,4	
	Briefwahl	566	E	5	0,9	561	278	49,6	179	31,9	32	5,7	48	8,6	18	3,2		
	Z	4	0,7	562	247	44,0	153	27,2	71	12,6	56	10,0	15	2,7				
	Zusammen	6848	5182	75,7	E	84	1,6	5098	2416	47,4	1936	38,0	185	3,6	369	7,2	132	2,6
	Z				Z	66	1,3	5116	2197	42,9	1792	35,0	435	8,5	433	8,5	123	2,4

249

4. Wahlergebnisse in den Gemeinden sowie

Stadtkreis / Landkreis Gemeinde		Wahl- berech- tigte	Wäh- ler	Wahl- betei- ligung	Erst-/ Zweit- stim- men	Un- gültige Stimmen		Gültige Stimmen	V o n d e n g ü l t i g e n S t i m m e n									
									CDU		SPD		FDP/FVP		GRÜNE		REP	
Schlüssel	Name	Anz.		%	E/Z	Anz.	%	Anz.		%	Anz.	%	Anz.	%	Anz.	%		
315	Noch: Landkreis Breisgau-Hochschwarzwald																	
315084	Oberried	2010	1489	(80,1)	E	33	2,2	1456	908	62,4	360	24,7	26	1,8	126	8,7	21	1,4
	Ohne Briefwahl				Z	24	1,6	1465	801	54,7	356	24,3	107	7,3	144	9,8		
	Briefwahl		138		E	1	0,7	137	76	55,5	25	18,2	5	3,6	19	13,9	3	2,2
					Z	1	0,7	137	70	51,1	19	13,9	15	10,9	21	15,3		
	Zusammen	2010	1627	80,9	E	34	2,1	1593	984	61,8	385	24,2	31	1,9	145	9,1	24	1,5
					Z	25	1,5	1602	871	54,4	375	23,4	122	7,6	165	10,3		
315089	Pfaffenweiler	1983	1502	(83,9)	E	22	1,5	1480	799	54,0	443	29,9	23	1,6	176	11,9	15	1,0
	Ohne Briefwahl				Z	29	1,9	1473	713	48,4	428	29,1	86	5,8	199	13,5		
	Briefwahl		188		E	1	0,5	187	88	47,1	59	31,6	2	1,1	28	15,0	1	0,5
					Z	0	0,0	188	67	35,6	52	27,7	26	13,8	34	18,1		
	Zusammen	1983	1690	85,2	E	23	1,4	1667	887	53,2	502	30,1	25	1,5	204	12,2	16	1,0
					Z	29	1,7	1661	780	47,0	480	28,9	112	6,7	233	14,0		
315094	St. Märgen	1390	977	(77,6)	E	21	2,1	956	649	67,9	183	19,1	25	2,6	64	6,7	16	1,7
	Ohne Briefwahl				Z	16	1,6	961	606	63,1	165	17,2	71	7,4	66	6,9		
	Briefwahl		129		E	0	0,0	129	76	58,9	31	24,0	5	3,9	12	9,3	1	0,8
					Z	1	0,8	128	67	52,3	19	14,8	18	14,1	15	11,7		
	Zusammen	1390	1106	79,6	E	21	1,9	1085	725	66,8	214	19,7	30	2,8	76	7,0	17	1,6
					Z	17	1,5	1089	673	61,8	184	16,9	89	8,2	81	7,4		
315095	St. Peter	1755	1198	(77,1)	E	27	2,3	1171	723	61,7	258	22,0	24	2,0	125	10,7	9	0,8
	Ohne Briefwahl				Z	27	2,3	1171	649	55,4	260	22,2	61	5,2	138	11,8		
	Briefwahl		192		E	2	1,0	190	113	59,5	26	13,7	7	3,7	27	14,2		
					Z	1	0,5	191	99	51,8	24	12,6	19	9,9	32	16,8		
	Zusammen	1755	1390	79,2	E	29	2,1	1361	836	61,4	284	20,9	31	2,3	152	11,2	9	0,7
					Z	28	2,0	1362	748	54,9	284	20,9	80	5,9	170	12,5		
315098	Schallstadt	4079	2872	(80,0)	E	48	1,7	2824	1175	41,6	1079	38,2	102	3,6	352	12,5	63	2,2
	Ohne Briefwahl				Z	40	1,4	2832	963	34,0	965	34,1	295	10,4	426	15,0		
	Briefwahl		467		E	3	0,6	464	219	47,2	141	30,4	13	2,8	74	15,9	5	1,1
					Z	2	0,4	465	182	39,1	115	24,7	60	12,9	87	18,7		
	Zusammen	4079	3339	81,9	E	51	1,5	3298	1394	42,4	1220	37,1	115	3,5	426	13,0	68	2,1
					Z	42	1,3	3297	1145	34,7	1080	32,8	355	10,8	513	15,6		
315102	Schluchsee	1842	1162	(71,7)	E	23	2,0	1139	621	54,5	353	31,0	50	4,4	74	6,5	21	1,8
	Ohne Briefwahl				Z	13	1,1	1149	559	48,7	327	28,5	113	9,8	92	8,0	21	1,8
	Briefwahl		210		E	0	0,0	210	125	59,5	51	24,3	9	4,3	19	9,0	2	1,0
					Z	0	0,0	210	102	48,6	50	23,8	32	15,2	18	8,6	3	1,4
	Zusammen	1842	1372	74,5	E	23	1,7	1349	746	55,3	404	29,9	59	4,4	93	6,9	23	1,7
					Z	13	0,9	1359	661	48,6	377	27,7	145	10,7	110	8,1	24	1,8
315107	Sölden	800	593	(84,6)	E	12	2,0	581	310	53,4	161	27,7	15	2,6	75	12,9	4	0,7
	Ohne Briefwahl				Z	14	2,4	579	259	44,7	157	27,1	50	8,6	91	15,7		
	Briefwahl		99		E	0	0,0	99	42	42,4	26	26,3	1	1,0	25	25,3		
					Z	0	0,0	99	31	31,3	19	19,2	13	13,1	28	28,3		
	Zusammen	800	692	86,5	E	12	1,7	680	352	51,8	187	27,5	16	2,4	100	14,7	4	0,6
					Z	14	2,0	678	290	42,8	176	26,0	63	9,3	119	17,6		

Stadt- und Landkreisen Baden-Württembergs

wurden abgegeben für																						Schlüssel		
PDS		APD		Solidarität		CM		GRAUE		NATUR-GESETZ		MLPD		ÖDP		PBC		STATT Partei		Sonstige Parteien			Einzelbewerber	
Anz.	%	Anz.	%	Anz.	%	Anz.	%	Anz.	%	Anz.	%	Anz.	%	Anz.	%	Anz.	%	Anz.	%	Anz.	%		Anz.	%
315																								
5 0,3 8 0,5		3 0,2				2 0,1		8 0,5 4 0,3						17 1,2 15 1,0		6 0,4 3 0,2		1 0,1		315084				
2 1,5 3 2,2								2 1,5 2 1,5						8 5,8 4 2,9										
7 0,4 11 0,7		3 0,2				2 0,1		10 0,6 6 0,4						25 1,6 19 1,2		6 0,4 3 0,2		1 0,1						
12 0,8 10 0,7		3 0,2						13 0,9 6 0,4		3 0,2				11 0,7 7 0,5		3 0,2 1 0,1		2 0,1		315089				
5 2,7 7 3,7								1 0,5 1 0,5						4 2,1										
17 1,0 17 1,0		3 0,2						14 0,8 7 0,4		3 0,2				15 0,9 7 0,4		3 0,2 1 0,1		2 0,1						
9 0,9 10 1,0		4 0,4				2 0,2		9 0,9 7 0,7		3 0,3				15 1,6 10 1,0		2 0,2 1 0,1				315094				
2 1,6 2 1,6								1 0,8		1 0,8				2 1,6 3 2,3				2 1,6						
11 1,0 12 1,1		4 0,4				2 0,2		10 0,9 7 0,6		4 0,4				17 1,6 13 1,2		2 0,2 1 0,1		2 0,2						
4 0,3 6 0,5		5 0,4				8 0,7		9 0,8 4 0,3		3 0,3				28 2,4 24 2,0		4 0,3				315095				
1 0,5 1 0,5		1 0,5						3 1,6 1 0,5		1 0,5				11 5,8 9 4,7		2 1,1 2 1,0		2 1,0						
5 0,4 7 0,5		6 0,4				8 0,6		12 0,9 5 0,4		4 0,3				39 2,9 33 2,4		2 0,1 6 0,4		2 0,1						
12 0,4 26 0,9		6 0,2				1 0,0		34 1,2 20 0,7		3 0,1		1 0,0		24 0,8 17 0,6		46 1,6 40 1,4		6 0,2		315098				
4 0,9 3 0,6		1 0,2						2 0,4 1 0,2						6 1,3 6 1,3		5 1,1 5 1,1								
16 0,5 29 0,9		7 0,2				1 0,0		36 1,1 21 0,6		3 0,1		1 0,0		30 0,9 23 0,7		51 1,6 45 1,4		6 0,2						
4 0,3		7 0,6				2 0,2		11 1,0 9 0,8		1 0,1				9 0,8 13 1,1				1 0,1		315102				
2 1,0		1 0,5												4 1,9 2 1,0										
6 0,4		8 0,6				2 0,1		11 0,8 9 0,7		1 0,1				13 1,0 15 1,1				1 0,1						
3 0,5 3 0,5						1 0,2		5 0,9 3 0,5						11 1,9 11 1,9		1 0,2				315107				
2 2,0 2 2,0				1 1,0												3 3,0 3 3,0								
5 0,7 5 0,7				1 0,1		1 0,1		5 0,7 3 0,4						11 1,6 13 1,9		4 0,6 3 0,4								

Stadtkreis / Landkreis Gemeinde	Wahl- berech- tigte	Wäh- ler	Wahl- betei- ligung	Erst-/ Zweit- stim- men	Un- gültige Stimmen	Gültige Stimmen	V o n d e n g ü l t i g e n S t i m m e n									
							CDU		SPD		FDP/FVP		GRÜNE		REP	
Schlüssel	Name	Anz.	%	E/Z	Anz.	%	Anz.	%	Anz.	%	Anz.	%	Anz.	%	Anz.	%
315	Noch: Landkreis Breisgau-Hochschwarzwald															
315108	Staufen im Breisgau, Stadt															
	Ohne Briefwahl	5110	3483 (82,3)	E Z	56 1,6 42 1,2	3427 3441	1592 46,5 1380 40,1	1180 34,4 1080 31,4	127 3,7 344 10,0	416 12,1 480 13,9	50 1,5 36 1,0					
	Briefwahl		844	E Z	5 0,6 1 0,1	839 843	447 53,3 380 45,1	222 26,5 172 20,4	45 5,4 118 14,0	94 11,2 136 16,1	16 1,9 12 1,4					
	Zusammen	5110	4327 84,7	E Z	61 1,4 43 1,0	4266 4284	2039 47,8 1760 41,1	1402 32,9 1252 29,2	172 4,0 462 10,8	510 12,0 616 14,4	66 1,5 48 1,1					
315109	Stegen															
	Ohne Briefwahl	3002	2082 (83,0)	E Z	24 1,2 32 1,5	2058 2050	1061 51,6 918 44,8	555 27,0 538 26,2	57 2,8 195 9,5	320 15,5 306 14,9	22 1,1					
	Briefwahl		478	E Z	2 0,4 1 0,2	476 477	238 50,0 193 40,5	96 20,2 91 19,1	13 2,7 55 11,5	110 23,1 107 22,4	2 0,4					
	Zusammen	3002	2560 85,3	E Z	26 1,0 33 1,3	2534 2527	1299 51,3 1111 44,0	651 25,7 629 24,9	70 2,8 250 9,9	430 17,0 413 16,3	24 0,9					
315111	Sulzburg, Stadt															
	Ohne Briefwahl	1838	1296 (80,1)	E Z	23 1,8 18 1,4	1273 1278	468 36,8 390 30,5	493 38,7 439 34,4	83 6,5 158 12,4	180 14,1 220 17,2	32 2,5 26 2,0					
	Briefwahl		212	E Z	0 0,0 0 0,0	212 212	62 29,2 48 22,6	96 45,3 74 34,9	12 5,7 27 12,7	36 17,0 51 24,1	5 2,4 5 2,4					
	Zusammen	1838	1508 82,0	E Z	23 1,5 18 1,2	1485 1490	530 35,7 438 29,4	589 39,7 513 34,4	95 6,4 185 12,4	216 14,5 271 18,2	37 2,5 31 2,1					
315113	Titisee-Neustadt, Stadt															
	Ohne Briefwahl	8923	5791 (75,0)	E Z	138 2,4 119 2,1	5653 5672	2628 46,5 2354 41,5	1943 34,4 1905 33,6	196 3,5 455 8,0	586 10,4 628 11,1	138 2,4 133 2,3					
	Briefwahl		1151	E Z	13 1,1 7 0,6	1138 1144	600 52,7 514 44,9	303 26,6 290 25,3	41 3,6 142 12,4	123 10,8 123 10,8	31 2,7 34 3,0					
	Zusammen	8923	6942 77,8	E Z	151 2,2 126 1,8	6791 6816	3228 47,5 2868 42,1	2246 33,1 2195 32,2	237 3,5 597 8,8	709 10,4 751 11,0	169 2,5 167 2,5					
315115	Umkirch															
	Ohne Briefwahl	3615	2568 (79,4)	E Z	35 1,4 37 1,4	2533 2531	1095 43,2 929 36,7	985 38,9 931 36,8	61 2,4 209 8,3	306 12,1 337 13,3	43 1,7					
	Briefwahl		368	E Z	4 1,1 1 0,3	364 367	149 40,9 125 34,1	119 32,7 107 29,2	5 1,4 40 10,9	73 20,1 67 18,3	7 1,9					
	Zusammen	3615	2936 81,2	E Z	39 1,3 38 1,3	2897 2898	1244 42,9 1054 36,4	1104 38,1 1038 35,8	66 2,3 249 8,6	379 13,1 404 13,9	50 1,7					
315133	Vogtsburg im Kaiserstuhl, Stadt															
	Ohne Briefwahl	4252	3162 (78,2)	E Z	62 2,0 69 2,2	3100 3093	1963 63,3 1675 54,2	705 22,7 672 21,7	107 3,5 334 10,8	256 8,3 290 9,4	47 1,5					
	Briefwahl		200	E Z	4 2,0 3 1,5	196 197	99 50,5 90 45,7	47 24,0 39 19,8	4 2,0 15 7,6	34 17,3 39 19,8	1 0,5					
	Zusammen	4252	3362 79,1	E Z	66 2,0 72 2,1	3296 3290	2062 62,6 1765 53,6	752 22,8 711 21,6	111 3,4 349 10,6	290 8,8 329 10,0	48 1,5					
315125	Wittnau															
	Ohne Briefwahl	932	663 (83,4)	E Z	2 0,3 8 1,2	661 655	357 54,0 316 48,2	174 26,3 145 22,1	17 2,6 61 9,3	94 14,2 105 16,0	8 1,2					
	Briefwahl		134	E Z	1 0,7 0 0,0	133 134	62 46,6 41 30,6	29 21,8 27 20,1	3 2,3 29 21,6	35 26,3 32 23,9	2 1,5					
	Zusammen	932	797 85,5	E Z	3 0,4 8 1,0	794 789	419 52,8 357 45,2	203 25,6 172 21,8	20 2,5 90 11,4	129 16,2 137 17,4	10 1,3					
315999	Nicht aufteilbare Briefwahl		1200	E Z	10 0,8 4 0,3	1190 1196	504 42,4 412 34,4	391 32,9 344 28,8	32 2,7 129 10,8	207 17,4 245 20,5	13 1,1					

Stadt- und Landkreisen Baden-Württembergs

wurden abgegeben für																								Schlüssel
PDS		APD		Solidarität		CM		GRAUE		NATURGESETZ		MLPD		ÖDP		PBC		STATT Partei		Sonstige Parteien		Einzelbewerber		
Anz.	%	Anz.	%	Anz.	%	Anz.	%	Anz.	%	Anz.	%	Anz.	%	Anz.	%	Anz.	%	Anz.	%	Anz.	%	Anz.	%	
																								315
27	0,8	6	0,2			12	0,3	22	0,6	9	0,3	6	0,2	32	0,9	24	0,7							315108
												3	0,1	21	0,6	16	0,5	5	0,1					
5	0,6	2	0,2			5	0,6	6	0,7					10	1,2	5	0,6			2	0,2			
														4	0,5	1	0,1							
32	0,7	8	0,2			17	0,4	28	0,7	9	0,2	6	0,1	42	1,0	29	0,7			7	0,2			
												3	0,1	25	0,6	17	0,4							
8	0,4							11	0,5					41	2,0	5	0,2							315109
13	0,6	8	0,4			6	0,3	6	0,3	2	0,1			23	1,1	5	0,2			8	0,4			
3	0,6							7	1,5					9	1,9									
6	1,3	1	0,2	1	0,2	1	0,2	4	0,8	1	0,2			12	2,5					3	0,6			
11	0,4							18	0,7					50	2,0	5	0,2							
19	0,8	9	0,4	1	0,0	7	0,3	10	0,4	3	0,1			35	1,4	5	0,2			11	0,4			
6	0,5	2	0,2			3	0,2	5	0,4	5	0,4			14	1,1	3	0,2							315111
														18	1,4	4	0,3			2	0,2			
3	1,4							4	1,9							1	0,5							
9	0,6	2	0,1			3	0,2	9	0,6	5	0,3			14	0,9	4	0,3							
														18	1,2	4	0,3			2	0,1			
35	0,6	25	0,4	1	0,0	11	0,2	57	1,0	13	0,2			85	1,5	20	0,4							315113
								33	0,6					54	1,0	7	0,1			18	0,3			
7	0,6	5	0,4			2	0,2	21	1,8			2	0,2	14	1,2	5	0,4							
								14	1,2					6	0,5	3	0,3			2	0,2			
42	0,6	30	0,4	1	0,0	13	0,2	78	1,1	13	0,2	2	0,0	99	1,5	25	0,4							
								47	0,7					60	0,9	10	0,1			20	0,3			
16	0,6							30	1,2					29	1,1	11	0,4							315115
16	0,6	7	0,3			1	0,0	16	0,6	9	0,4	1	0,0	20	0,8	8	0,3			4	0,2			
6	1,6							8	2,2					2	0,5	2	0,5							
8	2,2	2	0,5					4	1,1	2	0,5			2	0,5					3	0,8			
22	0,8							38	1,3					31	1,1	13	0,4							
24	0,8	9	0,3			1	0,0	20	0,7	11	0,4	1	0,0	22	0,8	8	0,3			7	0,2			
12	0,4							14	0,5					39	1,3	4	0,1							315133
11	0,4	2	0,1	1	0,0	4	0,1	11	0,4	3	0,1	2	0,1	33	1,1	2	0,1			6	0,2			
2	1,0							3	1,5					5	2,6	2	1,0							
		1	0,5					3	1,5	1	0,5			4	2,0	2	1,0			2	1,0			
14	0,4							17	0,5					44	1,3	6	0,2							
11	0,3	3	0,1	1	0,0	4	0,1	14	0,4	4	0,1	2	0,1	37	1,1	4	0,1			8	0,2			
3	0,5							5	0,8					11	1,7									315125
3	0,5					1	0,2	3	0,5					11	1,7	1	0,2			1	0,2			
1	0,8							1	0,8					1	0,8	1	0,8							
3	2,2																							
4	0,5							6	0,8					12	1,5	1	0,1							
6	0,8					1	0,1	3	0,4					11	1,4	1	0,1			1	0,1			
8	0,7							23	1,9					19	1,6	6	0,5							315999
16	1,3	2	0,2					10	0,8	3	0,3			16	1,3	2	0,2			4	0,3			

4. Wahlergebnisse in den Gemeinden sowie

Stadtkreis / Landkreis Gemeinde	Wahl- berech- tigte	Wäh- ler	Wahl- betei- ligung	Erst-/ Zweit- stim- men	Un- gültige Stimmen	Gültige Stimmen	V o n d e n g ü l t i g e n S t i m m e n									
							CDU		SPD		FDP/FVP		GRÜNE		REP	
Schlüssel	Name	Anz.		%	E/Z	Anz.	%	Anz.	%	Anz.	%	Anz.	%	Anz.	%	
315	Landkreis Breisgau-Hochschwarzwald insgesamt															
	Ohne Briefwahl	167135	115938	(78,5)	E	1973	1,7	113965	55783	48,9	37876	33,2	4030	3,5	12056	10,6
					Z	1705	1,5	114233	48802	42,7	35316	30,9	10670	9,3	13850	12,1
	Briefwahl		18624		E	122	0,7	18502	9276	50,1	5225	28,2	663	3,6	2590	14,0
					Z	71	0,4	18553	7832	42,2	4504	24,3	2223	12,0	2975	16,0
	Zusammen	167135	134562	80,5	E	2095	1,6	132467	65059	49,1	43101	32,5	4693	3,5	14646	11,1
					Z	1776	1,3	132786	56634	42,7	39820	30,0	12893	9,7	16825	12,7
316	Landkreis Emmendingen															
316002	Bahlingen															
	Ohne Briefwahl	2545	1889	(78,2)	E	39	2,1	1850	659	35,6	763	41,2	79	4,3	206	11,1
					Z	36	1,9	1853	592	31,9	775	41,8	179	9,7	201	10,8
	Briefwahl		123		E	5	4,1	118	55	46,6	38	32,2			16	13,6
					Z	3	2,4	120	36	30,0	34	28,3	20	16,7	20	16,7
	Zusammen	2545	2012	79,1	E	44	2,2	1968	714	36,3	801	40,7	79	4,0	222	11,3
					Z	39	1,9	1973	628	31,8	809	41,0	199	10,1	221	11,2
316003	Biederbach															
	Ohne Briefwahl	1157	799	(71,0)	E	30	3,8	769	560	72,8	114	14,8	25	3,3	50	6,5
					Z	26	3,3	773	497	64,3	127	16,4	66	8,5	56	7,2
316009	Denzlingen															
	Ohne Briefwahl	9078	6342	(80,5)	E	90	1,4	6252	2383	38,1	2518	40,3	285	4,6	767	12,3
					Z	74	1,2	6268	1996	31,8	2429	38,8	675	10,8	824	13,1
	Briefwahl		1147		E	1	0,1	1146	452	39,4	406	35,4	68	5,9	167	14,6
					Z	0	0,0	1147	369	32,2	391	34,1	153	13,3	174	15,2
	Zusammen	9078	7489	82,5	E	91	1,2	7398	2835	38,3	2924	39,5	353	4,8	934	12,6
					Z	74	1,0	7415	2365	31,9	2820	38,0	828	11,2	998	13,5
316010	Elzach, Stadt															
	Ohne Briefwahl	5229	3784	(77,4)	E	71	1,9	3713	2279	61,4	967	26,0	82	2,2	269	7,2
					Z	65	1,7	3719	2059	55,4	965	25,9	269	7,2	299	8,0
316011	Emmendingen, Stadt															
	Ohne Briefwahl	18137	12429	(76,6)	E	151	1,2	12278	4547	37,0	5395	43,9	426	3,5	1395	11,4
					Z	118	0,9	12311	3834	31,1	5159	41,9	1174	9,5	1549	12,6
	Briefwahl		1835		E	10	0,5	1825	839	46,0	576	31,6	75	4,1	267	14,6
					Z	8	0,4	1827	687	37,6	535	29,3	221	12,1	298	16,3
	Zusammen	18137	14264	78,6	E	161	1,1	14103	5386	38,2	5971	42,3	501	3,6	1662	11,8
					Z	126	0,9	14138	4521	32,0	5694	40,3	1395	9,9	1847	13,1
316012	Endingen, Stadt															
	Ohne Briefwahl	6142	4460	(77,2)	E	89	2,0	4371	2164	49,5	1311	30,0	256	5,9	466	10,7
					Z	92	2,1	4368	1836	42,0	1304	29,9	573	13,1	452	10,3
316013	Forchheim															
	Ohne Briefwahl	856	583	(70,2)	E	17	2,9	566	332	58,7	131	23,1	20	3,5	46	8,1
					Z	20	3,4	563	283	50,3	138	24,5	69	12,3	41	7,3
316054	Freiamt															
	Ohne Briefwahl	3185	2092	(71,2)	E	32	1,5	2060	1029	50,0	721	35,0	72	3,5	137	6,7
					Z	28	1,3	2064	910	44,1	715	34,6	162	7,8	150	7,3
	Briefwahl		232		E	0	0,0	232	117	50,4	75	32,3	15	6,5	15	6,5
					Z	0	0,0	232	105	45,3	69	29,7	30	12,9	18	7,8
	Zusammen	3185	2324	73,0	E	32	1,4	2292	1146	50,0	796	34,7	87	3,8	152	6,6
					Z	28	1,2	2296	1015	44,2	784	34,1	192	8,4	168	7,3
316014	Gutach im Breisgau															
	Ohne Briefwahl	2859	2116	(79,5)	E	39	1,8	2077	1137	54,7	605	29,1	58	2,8	213	10,3
					Z	33	1,6	2083	1026	49,3	612	29,4	162	7,8	208	10,0
	Briefwahl		188		E	2	1,1	186	91	48,9	57	30,6	14	7,5	18	9,7
					Z	1	0,5	187	82	43,9	45	24,1	30	16,0	19	10,2
	Zusammen	2859	2304	80,6	E	41	1,8	2263	1228	54,3	662	29,3	72	3,2	231	10,2
					Z	34	1,5	2270	1108	48,8	657	28,9	192	8,5	227	10,0

Stadt- und Landkreisen Baden-Württembergs

wurden abgegeben für																						Schlüssel		
PDS		APD		Solidarität		CM		GRAUE		NATURGESETZ		MLPD		ÖDP		PBC		STATT Partei		Sonstige Parteien			Einzelbewerber	
Anz.	%	Anz.	%	Anz.	%	Anz.	%	Anz.	%	Anz.	%	Anz.	%	Anz.	%	Anz.	%	Anz.	%	Anz.	%		Anz.	%
346 0,3 741 0,6		367 0,3		12 0,0		189 0,2		678 0,6 543 0,5		198 0,2		24 0,0 21 0,0		1338 1,2 934 0,8		593 0,5 479 0,4		193 0,2						315
72 0,4 183 1,0		58 0,3		5 0,0		28 0,2		166 0,9 143 0,8		37 0,2		2 0,0 2 0,0		240 1,3 182 1,0		94 0,5 74 0,4		42 0,2						
418 0,3 924 0,7		425 0,3		17 0,0		217 0,2		844 0,6 686 0,5		235 0,2		26 0,0 23 0,0		1578 1,2 1116 0,8		687 0,5 553 0,4		235 0,2						316
8 0,4 7 0,4		11 0,6				3 0,2 4 0,2		3 0,2		2 0,1				13 0,7 8 0,4		74 4,0 23 1,2		2 0,1				4 0,2		316002
2 1,7 1 0,8		2 1,7												1 0,8		5 4,2 3 2,5						1 0,8		
10 0,5 8 0,4		13 0,7				3 0,2 4 0,2		3 0,2		2 0,1				13 0,7 9 0,5		79 4,0 26 1,3		2 0,1				5 0,3		
3 0,4 5 0,6		6 0,8				1 0,1				3 0,4				6 0,8 2 0,3				1 0,1				1 0,1		316003
50 0,8 64 1,0		18 0,3				16 0,3 13 0,2		32 0,5		10 0,2		1 0,0		66 1,1 42 0,7		27 0,4 26 0,4		10 0,2				11 0,2		316009
6 0,5 7 0,6		5 0,4				3 0,3 2 0,2		10 0,9						16 1,4 12 1,0		5 0,4 2 0,2		6 0,5				5 0,4		
56 0,8 71 1,0		23 0,3				19 0,3 15 0,2		42 0,6		10 0,1		1 0,0		82 1,1 54 0,7		32 0,4 28 0,4		16 0,2				16 0,2		
8 0,2 13 0,3		12 0,3		1 0,0		12 0,3 11 0,3		2 0,1		4 0,1				21 0,6 18 0,5		12 0,3 10 0,3		3 0,1				3 0,1		316010
87 0,7 122 1,0		31 0,3				38 0,3 27 0,2		63 0,5		16 0,1		2 0,0		87 0,7 56 0,5		47 0,4 38 0,3		21 0,2				15 0,1		316011
11 0,6 23 1,3		6 0,3				9 0,5 6 0,3		18 1,0		1 0,1				12 0,7 4 0,2		4 0,2 3 0,2		4 0,2				3 0,2		
98 0,7 145 1,0		37 0,3				47 0,3 33 0,2		81 0,6		17 0,1		2 0,0		99 0,7 60 0,4		51 0,4 41 0,3		25 0,2				18 0,1		
21 0,5 25 0,6		19 0,4		1 0,0		12 0,3 4 0,1		24 0,5		8 0,2				35 0,8 28 0,6		24 0,5 13 0,3		8 0,2				6 0,1		316012
6 1,1 1 0,2		3 0,5				2 0,4		2 0,4		1 0,2				4 0,7 2 0,4		1 0,2 1 0,2		1 0,2				1 0,2		316013
5 0,2 6 0,3		7 0,3				5 0,2 8 0,4		13 0,6		5 0,2				7 0,3 10 0,5		6 0,3 5 0,2		2 0,1				1 0,0		316054
1 0,4		1 0,4						1 0,4						1 0,4 1 0,4								1 0,4		
5 0,2 7 0,3		8 0,3				5 0,2 8 0,3		14 0,6		5 0,2				8 0,3 11 0,5		6 0,3 5 0,2		2 0,1				2 0,1		
8 0,4 8 0,4		3 0,1				9 0,4 4 0,2		7 0,3		2 0,1				6 0,3 4 0,2		4 0,2 4 0,2		3 0,1				2 0,1		316014
1 0,5 1 0,5						1 0,5 1 0,5		4 2,1		1 0,5				1 0,5 1 0,5										
9 0,4 9 0,4		3 0,1				10 0,4 5 0,2		11 0,5		3 0,1				7 0,3 5 0,2		4 0,2 4 0,2		3 0,1				2 0,1		

4. Wahlergebnisse in den Gemeinden sowie

Stadtkreis / Landkreis Gemeinde		Wahl- berech- tigte	Wäh- ler	Wahl- betei- ligung	Erst-/ Zweit- stim- men	Un- gültige Stimmen		Gültige Stimmen	V o n d e n g ü l t i g e n S t i m m e n							
									CDU		SPD		FDP/FVP		GRÜNE	
Schlüssel	Name	Anz.		%	E/Z	Anz.	%	Anz.		%	Anz.	%	Anz.	%	Anz.	%
316 Noch: Landkreis Emmendingen																
316017	Herbolzheim, Stadt Ohne Briefwahl	6464	4503	(75,9)	E Z	95 2,1 77 1,7		4408 4426	2090 47,4 1874 42,3	1571 35,6 1550 35,0	125 2,8 338 7,6	355 8,1 401 9,1	103 2,3 97 2,2			
	Briefwahl		508		E Z	2 0,4 0 0,0		506 508	253 50,0 205 40,4	144 28,5 143 28,1	21 4,2 59 11,6	69 13,6 74 14,6	10 2,0 14 2,8			
	Zusammen	6464	5011	77,5	E Z	97 1,9 77 1,5		4914 4934	2343 47,7 2079 42,1	1715 34,9 1693 34,3	146 3,0 397 8,0	424 8,6 475 9,6	113 2,3 111 2,2			
316020	Kenzingen, Stadt Ohne Briefwahl	6285	4276	(75,3)	E Z	76 1,8 71 1,7		4200 4205	1826 43,5 1634 38,9	1578 37,6 1544 36,7	133 3,2 311 7,4	455 10,8 486 11,6	98 2,3 103 2,4			
	Briefwahl		583		E Z	5 0,9 3 0,5		578 580	278 48,1 243 41,9	167 28,9 153 26,4	32 5,5 61 10,5	77 13,3 97 16,7	10 1,7 9 1,6			
	Zusammen	6285	4859	77,3	E Z	81 1,7 74 1,5		4778 4785	2104 44,0 1877 39,2	1745 36,5 1697 35,5	165 3,5 372 7,8	532 11,1 583 12,2	108 2,3 112 2,3			
316024	Malterdingen Ohne Briefwahl	1886	1357	(75,8)	E Z	33 2,4 24 1,8		1324 1333	497 37,5 446 33,5	566 42,7 563 42,2	56 4,2 102 7,7	125 9,4 128 9,6	38 2,9 32 2,4			
	Briefwahl		94		E Z	0 0,0 0 0,0		94 94	41 43,6 34 36,2	34 36,2 28 29,8	4 4,3 8 8,5	7 7,4 12 12,8	7 7,4 4 4,3			
	Zusammen	1886	1451	76,9	E Z	33 2,3 24 1,7		1418 1427	538 37,9 480 33,6	600 42,3 591 41,4	60 4,2 110 7,7	132 9,3 140 9,8	45 3,2 36 2,5			
316036	Reute Ohne Briefwahl	2020	1523	(82,8)	E Z	26 1,7 20 1,3		1497 1503	761 50,8 684 45,5	508 33,9 516 34,3	28 1,9 91 6,1	155 10,4 157 10,4	25 1,7 26 1,7			
	Briefwahl		179		E Z	2 1,1 1 0,6		177 178	88 49,7 77 43,3	56 31,6 44 24,7	10 5,6 20 11,2	18 10,2 29 16,3	1 0,6 1 0,6			
	Zusammen	2020	1702	84,3	E Z	28 1,6 21 1,2		1674 1681	849 50,7 761 45,3	564 33,7 560 33,3	38 2,3 111 6,6	173 10,3 186 11,1	26 1,6 27 1,6			
316053	Rheinhausen Ohne Briefwahl	2512	1850	(78,4)	E Z	53 2,9 49 2,6		1797 1801	981 54,6 906 50,3	514 28,6 510 28,3	41 2,3 101 5,6	190 10,6 186 10,3	40 2,2 46 2,6			
	Briefwahl		141		E Z	2 1,4 2 1,4		139 139	84 60,4 82 59,0	34 24,5 30 21,6	5 3,6 9 6,5	14 10,1 15 10,8	1 0,7 1 0,7			
	Zusammen	2512	1991	79,3	E Z	55 2,8 51 2,6		1936 1940	1065 55,0 988 50,9	548 28,3 540 27,8	46 2,4 110 5,7	204 10,5 201 10,4	41 2,1 47 2,4			
316037	Riegel Ohne Briefwahl	2309	1689	(78,6)	E Z	43 2,5 15 0,9		1646 1674	675 41,0 605 36,1	710 43,1 704 42,1	52 3,2 133 7,9	146 8,9 145 8,7	36 2,2 31 1,9			
	Briefwahl		156		E Z	1 0,6 0 0,0		155 156	75 48,4 69 44,2	55 35,5 52 33,3	4 2,6 10 6,4	19 12,3 24 15,4	1 0,6 1 0,6			
	Zusammen	2309	1845	79,9	E Z	44 2,4 15 0,8		1801 1830	750 41,6 674 36,8	765 42,5 756 41,3	56 3,1 143 7,8	165 9,2 169 9,2	37 2,1 32 1,7			
316038	Sasbach Ohne Briefwahl	2272	1609	(73,8)	E Z	51 3,2 40 2,5		1558 1569	666 42,7 573 36,5	512 32,9 527 33,6	99 6,4 192 12,2	212 13,6 195 12,4	37 2,4 38 2,4			
	Briefwahl		85		E Z	4 4,7 3 3,5		81 82	38 46,9 35 42,7	23 28,4 22 26,8	3 3,7 4 4,9	9 11,1 10 12,2				
	Zusammen	2272	1694	74,6	E Z	55 3,2 43 2,5		1639 1651	704 43,0 608 36,8	535 32,6 549 33,3	102 6,2 196 11,9	221 13,5 205 12,4	37 2,3 38 2,3			

Stadt- und Landkreisen Baden-Württembergs

w u r d e n a b g e g e b e n f ü r																						Schlüssel		
PDS		APD		Soli- darität		CM		GRAUE		NATUR- GESETZ		MLPD		ÖDP		PBC		STATT Partei		Sonstige Parteien			Einzel- bewerber	
Anz.	%	Anz.	%	Anz.	%	Anz.	%	Anz.	%	Anz.	%	Anz.	%	Anz.	%	Anz.	%	Anz.	%	Anz.	%		Anz.	%
316																								
34 0,8 30 0,7		11 0,2				47 1,1 35 0,8		9 0,2		6 0,1				41 0,9 28 0,6		41 0,9 39 0,9		8 0,2				1 0,0		316017
2 0,4 3 0,6		1 0,2				2 0,4 1 0,2		1 0,2						4 0,8 4 0,8				3 0,6				1 0,2		
36 0,7 33 0,7		12 0,2				49 1,0 36 0,7		10 0,2		6 0,1				45 0,9 32 0,6		41 0,8 39 0,8		11 0,2				2 0,0		
40 1,0 37 0,9		13 0,3		2 0,0		22 0,5 25 0,6		13 0,3		2 0,0		1 0,0		30 0,7 21 0,5		12 0,3 6 0,1		7 0,2				6 0,1		316020
4 0,7 6 1,0		1 0,2				3 0,5 2 0,3		2 0,3		2 0,3				4 0,7 2 0,3		3 0,5 2 0,3								
44 0,9 43 0,9		14 0,3		2 0,0		25 0,5 27 0,6		15 0,3		4 0,1		1 0,0		34 0,7 23 0,5		15 0,3 8 0,2		7 0,1				6 0,1		
5 0,4 12 0,9		4 0,3				8 0,6 6 0,5		9 0,7		3 0,2				10 0,8 4 0,3		19 1,4 21 1,6		3 0,2						316024
6 6,4																1 1,1 2 2,1								
5 0,4 18 1,3		4 0,3				8 0,6 6 0,4		9 0,6		3 0,2				10 0,7 4 0,3		20 1,4 23 1,6		3 0,2						
4 0,3 6 0,4		6 0,4		2 0,1		4 0,3 3 0,2		1 0,1						3 0,2 3 0,2		6 0,4 5 0,3		3 0,2				3 0,2		316036
1 0,6 4 2,2						1 0,6		1 0,6						1 0,6 1 0,6		1 0,6 1 0,6								
5 0,3 10 0,6		6 0,4		2 0,1		5 0,3 3 0,2		2 0,1						4 0,2 4 0,2		7 0,4 6 0,4		3 0,2				3 0,2		
9 0,5 6 0,3		5 0,3				9 0,5 11 0,6		8 0,4		6 0,3				9 0,5 6 0,3		3 0,2 1 0,1		9 0,5				1 0,1		316053
						1 0,7 1 0,7				1 0,7														
9 0,5 6 0,3		5 0,3				10 0,5 12 0,6		8 0,4		7 0,4				9 0,5 6 0,3		3 0,2 1 0,1		9 0,5				1 0,1		
7 0,4 11 0,7		20 1,2				6 0,4 7 0,4		7 0,4						5 0,3 4 0,2		4 0,2 2 0,1		5 0,3				5 0,3		316037
														1 0,6										
7 0,4 11 0,6		20 1,1				6 0,3 7 0,4		7 0,4						6 0,3 4 0,2		4 0,2 2 0,1		5 0,3				5 0,3		
1 0,1 6 0,4		5 0,3				6 0,4 3 0,2		5 0,3		2 0,1				18 1,2 17 1,1		5 0,3 5 0,3		1 0,1				2 0,1		316038
1 1,2		1 1,2				3 3,7 3 3,7				1 1,2				5 6,2 5 6,1										
1 0,1 7 0,4		6 0,4				9 0,5 6 0,4		5 0,3		3 0,2				23 1,4 22 1,3		5 0,3 5 0,3		1 0,1				2 0,1		

Stadtkreis / Landkreis Gemeinde		Wahl- berech- tigte	Wäh- ler	Wahl- betei- ligung	Erst-/ Zweit- stim- men	Un- gültige Stimmen	Gültige Stimmen	V o n d e n g ü l t i g e n S t i m m e n									
								CDU		SPD		FDP/FVP		GRÜNE		REP	
Schlüssel	Name	Anz.		%	E/Z	Anz.	%	Anz.	%	Anz.	%	Anz.	%	Anz.	%	Anz.	%
316	Noch: Landkreis Emmendingen																
316039	Sexau																
	Ohne Briefwahl	2265	1588 (77,7)		E	26 1,6	1562	621 39,8	638 40,8	70 4,5	168 10,8	44 2,8					
					Z	22 1,4	1566	526 33,6	651 41,6	155 9,9	162 10,3	54 3,4					
	Briefwahl		211		E	0 0,0	211	71 33,6	90 42,7	14 6,6	25 11,8	4 1,9					
					Z	1 0,5	210	56 26,7	95 45,2	23 11,0	25 11,9	4 1,9					
	Zusammen	2265	1799 79,4		E	26 1,4	1773	692 39,0	728 41,1	84 4,7	193 10,9	48 2,7					
					Z	23 1,3	1776	582 32,8	746 42,0	178 10,0	187 10,5	58 3,3					
316042	Simonswald																
	Ohne Briefwahl	2331	1636 (75,5)		E	40 2,4	1596	1011 63,3	339 21,2	45 2,8	126 7,9	44 2,8					
					Z	37 2,3	1599	915 57,2	347 21,7	123 7,7	131 8,2	42 2,6					
	Briefwahl		156		E	1 0,6	155	108 69,7	19 12,3	4 2,6	17 11,0	4 2,6					
					Z	1 0,6	155	94 60,6	15 9,7	16 10,3	21 13,5	2 1,3					
	Zusammen	2331	1792 76,9		E	41 2,3	1751	1119 63,9	358 20,4	49 2,8	143 8,2	48 2,7					
					Z	38 2,1	1754	1009 57,5	362 20,6	139 7,9	152 8,7	44 2,5					
316043	Teningen																
	Ohne Briefwahl	8550	6113 (77,3)		E	110 1,8	6003	2126 35,4	2770 46,1	200 3,3	619 10,3	136 2,3					
					Z	104 1,7	6009	1892 31,5	2753 45,8	481 8,0	582 9,7	112 1,9					
	Briefwahl		630		E	5 0,8	625	272 43,5	232 37,1	21 3,4	69 11,0	6 1,0					
					Z	4 0,6	626	233 37,2	215 34,3	62 9,9	89 14,2	5 0,8					
	Zusammen	8550	6743 78,9		E	115 1,7	6628	2398 36,2	3002 45,3	221 3,3	688 10,4	142 2,1					
					Z	108 1,6	6635	2125 32,0	2968 44,7	543 8,2	671 10,1	117 1,8					
316045	Vörstetten																
	Ohne Briefwahl	1746	1289 (84,2)		E	24 1,9	1265	479 37,9	525 41,5	54 4,3	148 11,7	18 1,4					
					Z	18 1,4	1271	400 31,5	481 37,8	143 11,3	185 14,6	17 1,3					
	Briefwahl		210		E	2 1,0	208	70 33,7	73 35,1	19 9,1	30 14,4	5 2,4					
					Z	0 0,0	210	61 29,0	72 34,3	26 12,4	36 17,1	5 2,4					
	Zusammen	1746	1499 85,9		E	26 1,7	1473	549 37,3	598 40,6	73 5,0	178 12,1	23 1,6					
					Z	18 1,2	1481	461 31,1	553 37,3	169 11,4	221 14,9	22 1,5					
316056	Waldkirch, Stadt																
	Ohne Briefwahl	14607	10379 (78,7)		E	150 1,4	10229	4502 44,0	3926 38,4	281 2,7	1105 10,8	206 2,0					
					Z	130 1,3	10249	3924 38,3	3787 36,9	890 8,7	1140 11,1	207 2,0					
	Briefwahl		1364		E	8 0,6	1356	698 51,5	390 28,8	47 3,5	173 12,8	21 1,5					
					Z	3 0,2	1361	559 41,1	349 25,6	184 13,5	211 15,5	16 1,2					
	Zusammen	14607	11743 80,4		E	158 1,3	11585	5200 44,9	4316 37,3	328 2,8	1278 11,0	227 2,0					
					Z	133 1,1	11610	4483 38,6	4136 35,6	1074 9,3	1351 11,6	223 1,9					
316049	Weisweil																
	Ohne Briefwahl	1366	1011 (79,9)		E	11 1,1	1000	274 27,4	526 52,6	67 6,7	93 9,3	19 1,9					
					Z	14 1,4	997	250 25,1	518 52,0	104 10,4	86 8,6	19 1,9					
	Briefwahl		97		E	0 0,0	97	26 26,8	50 51,5	4 4,1	13 13,4						
					Z	0 0,0	97	25 25,8	50 51,5	7 7,2	13 13,4	1 1,0					
	Zusammen	1366	1108 81,1		E	11 1,0	1097	300 27,3	576 52,5	71 6,5	106 9,7	19 1,7					
					Z	14 1,3	1094	275 25,1	568 51,9	111 10,1	99 9,0	20 1,8					
316055	Winden im Elztal																
	Ohne Briefwahl	2000	1372 (72,3)		E	33 2,4	1339	751 56,1	402 30,0	47 3,5	106 7,9	21 1,6					
					Z	27 2,0	1345	677 50,3	402 29,9	118 8,8	106 7,9	19 1,4					
	Briefwahl		94		E	0 0,0	94	51 54,3	30 31,9		12 12,8	1 1,1					
					Z	0 0,0	94	43 45,7	27 28,7	7 7,4	15 16,0	1 1,1					
	Zusammen	2000	1466 73,3		E	33 2,3	1433	802 56,0	432 30,1	47 3,3	118 8,2	22 1,5					
					Z	27 1,8	1439	720 50,0	429 29,8	125 8,7	121 8,4	20 1,4					

Stadt- und Landkreisen Baden-Württembergs

wurden abgegeben für																						Schlüssel		
PDS		APD		Solidarität		CM		GRAUE		NATURGESETZ		MLPD		ÖDP		PBC		STATT Partei		Sonstige Parteien			Einzelbewerber	
Anz.	%	Anz.	%	Anz.	%	Anz.	%	Anz.	%	Anz.	%	Anz.	%	Anz.	%	Anz.	%	Anz.	%	Anz.	%		Anz.	%
316																								
7 0,4 6 0,4		4 0,3						2 0,1						6 0,4 2 0,1		4 0,3 2 0,1		2 0,1				4 0,3		316039
2 0,9 2 1,0						2 0,9 1 0,5		3 1,4						2 0,9 1 0,5								1 0,5		
9 0,5 8 0,5		4 0,2				2 0,1 1 0,1		5 0,3						8 0,5 3 0,2		4 0,2 2 0,1		2 0,1				5 0,3		
10 0,6 11 0,7		11 0,7		1 0,1		9 0,6 2 0,1		2 0,1		2 0,1				7 0,4 5 0,3		3 0,2 5 0,3		2 0,1				2 0,1		316042
1 0,6 2 1,3		1 0,6				2 1,3 2 1,3		1 0,6		1 0,6														
11 0,6 13 0,7		12 0,7		1 0,1		11 0,6 4 0,2		3 0,2		3 0,2				7 0,4 5 0,3		3 0,2 5 0,3		2 0,1				2 0,1		
30 0,5 32 0,5		21 0,3		2 0,0		22 0,4 16 0,3		21 0,3		12 0,2				50 0,8 37 0,6		44 0,7 37 0,6		11 0,2				6 0,1		316043
4 0,6 3 0,5		2 0,3				4 0,6		1 0,2		2 0,3				10 1,6 10 1,6		6 1,0 3 0,5		1 0,2				1 0,2		
34 0,5 35 0,5		23 0,3		2 0,0		26 0,4 16 0,2		22 0,3		14 0,2				60 0,9 47 0,7		50 0,8 40 0,6		12 0,2				7 0,1		
5 0,4 8 0,6		4 0,3				3 0,2 2 0,2		2 0,2		3 0,2				12 0,9 11 0,9		20 1,6 12 0,9		3 0,2				1 0,1		316045
1 0,5		4 1,9								1 0,5				6 2,9 3 1,4		1 0,5 1 0,5		1 0,5				3 1,4		
6 0,4 8 0,5		8 0,5				3 0,2 2 0,1		2 0,1		4 0,3				18 1,2 14 0,9		21 1,4 13 0,9		4 0,3				4 0,3		
74 0,7 89 0,9		41 0,4		2 0,0		30 0,3 18 0,2		48 0,5		16 0,2				74 0,7 47 0,5		20 0,2 18 0,2		22 0,2				11 0,1		316056
12 0,9 12 0,9		3 0,2				6 0,4 4 0,3		14 1,0						6 0,4 8 0,6				1 0,1				3 0,2		
86 0,7 101 0,9		44 0,4		2 0,0		36 0,3 22 0,2		62 0,5		16 0,1				80 0,7 55 0,5		20 0,2 18 0,2		23 0,2				14 0,1		
6 0,6 3 0,3		3 0,3				3 0,3 1 0,1		3 0,3						3 0,3 1 0,1		7 0,7 6 0,6		3 0,3				2 0,2		316049
1 1,0						2 2,1 1 1,0								1 1,0										
7 0,6 3 0,3		3 0,3				5 0,5 2 0,2		3 0,3						4 0,4 1 0,1		7 0,6 6 0,5		3 0,3				2 0,2		
4 0,3 6 0,4		2 0,1		2 0,1		3 0,2		2 0,1		3 0,2				3 0,2 5 0,4		4 0,3						1 0,1		316055
1 1,1																								
4 0,3 7 0,5		2 0,1		2 0,1		3 0,2		2 0,1		3 0,2				3 0,2 5 0,3		4 0,3						1 0,1		

4. Wahlergebnisse in den Gemeinden sowie

Stadtkreis / Landkreis Gemeinde	Wahl- berech- tigte	Wäh- ler	Wahl- betei- ligung	Erst-/ Zweit- stim- men	Un- gültige Stimmen	Gültige Stimmen	V o n d e n g ü l t i g e n S t i m m e n									
							CDU		SPD		FDP/FVP		GRÜNE		REP	
Schlüssel	Name	Anz.	%	E/Z	Anz.	%	Anz.	%	Anz.	%	Anz.	%	Anz.	%	Anz.	%
316	Noch: Landkreis Emmendingen															
316051	Wyhl															
	Ohne Briefwahl	2407	1755 (77,2)	E Z	61 3,5 59 3,4	1694 1696	828 48,9 787 46,4	569 33,6 555 32,7	58 3,4 99 5,8	147 8,7 149 8,8	48 2,8 41 2,4					
	Briefwahl		130	E Z	3 2,3 3 2,3	127 127	69 54,3 65 51,2	31 24,4 32 25,2	9 7,1 7 5,5	8 6,3 14 11,0	3 2,4 1 0,8					
	Zusammen	2407	1885 78,3	E Z	64 3,4 62 3,3	1821 1823	897 49,3 852 46,7	600 32,9 587 32,2	67 3,7 106 5,8	155 8,5 163 8,9	51 2,8 42 2,3					
316999	Nicht aufteilbare Briefwahl		717	E Z	3 0,4 2 0,3	714 715	377 52,8 314 43,9	179 25,1 179 25,0	27 3,8 94 13,1	105 14,7 98 13,7	6 0,8 5 0,7					
316	Landkreis Emmendingen insgesamt															
	Ohne Briefwahl	108208	76444 (77,3)	E Z	1390 1,8 1199 1,6	75054 75245	33178 44,2 29126 38,7	28179 37,5 27632 36,7	2659 3,5 6710 8,9	7699 10,3 8019 10,7	1605 2,1 1544 2,1					
	Briefwahl		8880	E Z	56 0,6 35 0,4	8824 8845	4153 47,1 3474 39,3	2759 31,3 2580 29,2	396 4,5 1051 11,9	1148 13,0 1312 14,8	139 1,6 119 1,3					
	Zusammen	108208	85324 78,9	E Z	1446 1,7 1234 1,4	83878 84090	37331 44,5 32600 38,8	30938 36,9 30212 35,9	3055 3,6 7761 9,2	8847 10,5 9331 11,1	1744 2,1 1663 2,0					
317	Landkreis Ortenaukreis															
317001	Achern, Stadt															
	Ohne Briefwahl	16399	11217 (76,0)	E Z	217 1,9 221 2,0	11000 10996	7022 63,8 6019 54,7	2621 23,8 2867 26,1	257 2,3 776 7,1	676 6,1 773 7,0	227 2,1 252 2,3					
	Briefwahl		1547	E Z	11 0,7 5 0,3	1536 1542	930 60,5 775 50,3	380 24,7 386 25,0	48 3,1 164 10,6	126 8,2 148 9,6	21 1,4 23 1,5					
	Zusammen	16399	12764 77,8	E Z	228 1,8 226 1,8	12536 12538	7952 63,4 6794 54,2	3001 23,9 3253 25,9	305 2,4 940 7,5	802 6,4 921 7,3	248 2,0 275 2,2					
317005	Appenweier															
	Ohne Briefwahl	6851	4786 (75,9)	E Z	102 2,1 99 2,1	4684 4687	2793 59,6 2312 49,3	1191 25,4 1357 29,0	132 2,8 359 7,7	363 7,7 397 8,5	121 2,6 141 3,0					
	Briefwahl		507	E Z	4 0,8 3 0,6	503 504	282 56,1 225 44,6	129 25,6 134 26,6	14 2,8 48 9,5	60 11,9 75 14,9	7 1,4 7 1,4					
	Zusammen	6851	5293 77,3	E Z	106 2,0 102 1,9	5187 5191	3075 59,3 2537 48,9	1320 25,4 1491 28,7	146 2,8 407 7,8	423 8,2 472 9,1	128 2,5 148 2,9					
317008	Bad Peterstal-Griesbach															
	Ohne Briefwahl	2430	1606 (78,0)	E Z	32 2,0 40 2,5	1574 1566	1225 77,8 1083 69,2	227 14,4 261 16,7	24 1,5 97 6,2	57 3,6 69 4,4	21 1,3 19 1,2					
	Briefwahl		361	E Z	2 0,6 3 0,8	359 358	268 74,7 230 64,2	65 18,1 63 17,6	8 2,2 37 10,3	9 2,5 10 2,8	6 1,7 10 2,8					
	Zusammen	2430	1967 80,9	E Z	34 1,7 43 2,2	1933 1924	1493 77,2 1313 68,2	292 15,1 324 16,8	32 1,7 134 7,0	66 3,4 79 4,1	27 1,4 29 1,5					
317009	Berghaupten															
	Ohne Briefwahl	1717	1251 (80,5)	E Z	24 1,9 18 1,4	1227 1233	740 60,3 615 49,9	348 28,4 377 30,6	33 2,7 85 6,9	54 4,4 82 6,7	30 2,4 32 2,6					
	Briefwahl		157	E Z	1 0,6 3 1,9	156 154	105 67,3 88 57,1	32 20,5 32 20,8	2 1,3 15 9,7	10 6,4 10 6,5	4 2,6 3 1,9					
	Zusammen	1717	1408 82,0	E Z	25 1,8 21 1,5	1383 1387	845 61,1 703 50,7	380 27,5 409 29,5	35 2,5 100 7,2	64 4,6 92 6,6	34 2,5 35 2,5					
317011	Biberach															
	Ohne Briefwahl	2397	1723 (78,0)	E Z	32 1,9 32 1,9	1691 1691	1106 65,4 918 54,3	388 22,9 425 25,1	48 2,8 129 7,6	93 5,5 114 6,7	29 1,7 34 2,0					
	Briefwahl		180	E Z	0 0,0 0 0,0	180 180	100 55,6 82 45,6	42 23,3 40 22,2	12 6,7 21 11,7	18 10,0 26 14,4	2 1,1 1 0,6					
	Zusammen	2397	1903 79,4	E Z	32 1,7 32 1,7	1871 1871	1206 64,5 1000 53,4	430 23,0 465 24,9	60 3,2 150 8,0	111 5,9 140 7,5	31 1,7 35 1,9					

Stadt- und Landkreisen Baden-Württembergs

wurden abgegeben für																						Schlüssel		
PDS		APD		Solidarität		CM		GRAUE		NATUR-GESETZ		MLPD		ÖDP		PBC		STATT Partei		Sonstige Parteien			Einzelbewerber	
Anz.	%	Anz.	%	Anz.	%	Anz.	%	Anz.	%	Anz.	%	Anz.	%	Anz.	%	Anz.	%	Anz.	%	Anz.	%		Anz.	%
316																								
3 0,2						24 1,4								10 0,6		5 0,3						2 0,1		316051
4 0,2		14 0,8				23 1,4		6 0,4		2 0,1				8 0,5		7 0,4		1 0,1						
						4 3,1								1 0,8		1 0,8						1 0,8		
						4 3,1		1 0,8						2 1,6		1 0,8								
3 0,2						28 1,5								11 0,6		6 0,3						3 0,2		
4 0,2		14 0,8				27 1,5		7 0,4		2 0,1				10 0,5		8 0,4		1 0,1						
2 0,3						8 1,1								4 0,6		4 0,6						2 0,3		316999
6 0,8		2 0,3		1 0,1		3 0,4		4 0,6		1 0,1		1 0,1		2 0,3		4 0,6		1 0,1						
435 0,6						290 0,4								526 0,7		392 0,5						91 0,1		316
518 0,7		274 0,4		13 0,0		227 0,3		284 0,4		108 0,1		4 0,0		369 0,5		286 0,4		131 0,2						
50 0,6						51 0,6								75 0,8		31 0,4						22 0,2		
79 0,9		29 0,3		1 0,0		31 0,4		61 0,7		11 0,1		1 0,0		57 0,6		22 0,2		17 0,2						
485 0,6						341 0,4								601 0,7		423 0,5						113 0,1		
597 0,7		303 0,4		14 0,0		258 0,3		345 0,4		119 0,1		5 0,0		426 0,5		308 0,4		148 0,2						
317																								
79 0,7										74 0,7				44 0,4										317001
75 0,7		25 0,2				22 0,2		34 0,3		48 0,4				40 0,4		38 0,3		27 0,2						
15 1,0										5 0,3				11 0,7										
14 0,9		3 0,2				2 0,1		13 0,8		2 0,1		1 0,1		5 0,3		4 0,3		2 0,1						
94 0,7										79 0,6				55 0,4										
89 0,7		28 0,2				24 0,2		47 0,4		50 0,4		1 0,0		45 0,4		42 0,3		29 0,2						
38 0,8										26 0,6				20 0,4										317005
26 0,6		21 0,4				5 0,1		16 0,3		13 0,3		1 0,0		20 0,4		9 0,2		10 0,2						
1 0,2										4 0,8				6 1,2										
3 0,6		2 0,4				4 0,8		2 0,4								2 0,4		2 0,4						
39 0,8										30 0,6				26 0,5										
29 0,6		23 0,4				9 0,2		18 0,3		13 0,3		1 0,0		20 0,4		11 0,2		12 0,2						
11 0,7										5 0,3				4 0,3										317008
11 0,7		4 0,3				5 0,3		3 0,2		1 0,1				8 0,5		3 0,2		2 0,1						
1 0,3										1 0,3				1 0,3										
2 0,6				1 0,3		1 0,3				1 0,3				2 0,6				1 0,3						
12 0,6										6 0,3				5 0,3										
13 0,7		4 0,2		1 0,1		6 0,3		3 0,2		2 0,1				10 0,5		3 0,2		3 0,2						
4 0,3										3 0,2				15 1,2										317009
9 0,7		4 0,3				5 0,4		2 0,2		3 0,2				18 1,5				1 0,1						
2 1,3										1 0,6														
2 1,3		1 0,6								3 1,9														
6 0,4										4 0,3				15 1,1										
11 0,8		5 0,4				5 0,4		2 0,1		6 0,4				18 1,3				1 0,1						
4 0,2										10 0,6				13 0,8										317011
7 0,4		4 0,2		1 0,1		25 1,5		10 0,6		6 0,4				10 0,6				8 0,5						
4 2,2										2 1,1				2 1,1										
2 1,1		1 0,6				3 1,7		2 1,1		2 1,1														
8 0,4										10 0,5				15 0,8										
9 0,5		5 0,3		1 0,1		28 1,5		12 0,6		8 0,4				10 0,5				8 0,4						

4. Wahlergebnisse in den Gemeinden sowie

Stadtkreis / Landkreis Gemeinde		Wahl- berech- tigte	Wäh- ler	Wahl- betei- ligung	Erst-/ Zweit- stim- men	Un- gültige Stimmen	Gültige Stimmen	V o n d e n g ü l t i g e n S t i m m e n								
								CDU		SPD		FDP/FVP		GRÜNE		REP
Schlüssel	Name	Anz.		%	E/Z	Anz.	%	Anz.		%	Anz.	%	Anz.	%	Anz.	%
317 Noch: Landkreis Ortenaukreis																
317021	Durbach															
	Ohne Briefwahl	2939	2215	(81,0)	E	48 2,2	2167	1452 67,0	500 23,1	50 2,3	122 5,6	23 1,1				
					Z	46 2,1	2169	1216 56,1	535 24,7	171 7,9	172 7,9	32 1,5				
	Briefwahl		196		E	0 0,0	196	112 57,1	57 29,1	6 3,1	19 9,7	1 0,5				
					Z	0 0,0	196	97 49,5	51 26,0	21 10,7	24 12,2	1 0,5				
	Zusammen	2939	2411	82,0	E	48 2,0	2363	1564 66,2	557 23,6	56 2,4	141 6,0	24 1,0				
					Z	46 1,9	2365	1313 55,5	586 24,8	192 8,1	196 8,3	33 1,4				
317026	Ettenheim, Stadt															
	Ohne Briefwahl	8058	5687	(76,4)	E	118 2,1	5569	2635 47,3	2011 36,1	134 2,4	527 9,5	142 2,5				
					Z	102 1,8	5585	2289 41,0	2051 36,7	436 7,8	510 9,1	132 2,4				
	Briefwahl		578		E	6 1,0	572	275 48,1	164 28,7	38 6,6	74 12,9	10 1,7				
					Z	2 0,3	576	240 41,7	145 25,2	74 12,8	89 15,5	10 1,7				
	Zusammen	8058	6265	77,7	E	124 2,0	6141	2910 47,4	2175 35,4	172 2,8	601 9,8	152 2,5				
					Z	104 1,7	6161	2529 41,0	2196 35,6	510 8,3	599 9,7	142 2,3				
317029	Fischerbach															
	Ohne Briefwahl	1245	849	(75,2)	E	15 1,8	834	553 66,3	171 20,5	29 3,5	61 7,3	7 0,8				
					Z	12 1,4	837	494 59,0	175 20,9	73 8,7	67 8,0	10 1,2				
	Briefwahl		114		E	0 0,0	114	72 63,2	18 15,8	5 4,4	13 11,4	5 4,4				
					Z	0 0,0	114	58 50,9	25 21,9	13 11,4	12 10,5	5 4,4				
	Zusammen	1245	963	77,3	E	15 1,6	948	625 65,9	189 19,9	34 3,6	74 7,8	12 1,3				
					Z	12 1,2	951	552 58,0	200 21,0	86 9,0	79 8,3	15 1,6				
317031	Friesenheim															
	Ohne Briefwahl	8930	6365	(77,1)	E	150 2,4	6215	3393 54,6	1769 28,5	184 3,0	555 8,9	144 2,3				
					Z	145 2,3	6220	2960 47,6	1769 28,4	549 8,8	587 9,4	143 2,3				
	Briefwahl		652		E	3 0,5	649	383 59,0	144 22,2	28 4,3	60 9,2	11 1,7				
					Z	3 0,5	649	338 52,1	154 23,7	70 10,8	58 8,9	10 1,5				
	Zusammen	8930	7017	78,6	E	153 2,2	6864	3776 55,0	1913 27,9	212 3,1	615 9,0	155 2,3				
					Z	148 2,1	6869	3298 48,0	1923 28,0	619 9,0	645 9,4	153 2,2				
317034	Gengenbach, Stadt															
	Ohne Briefwahl	7769	5309	(76,8)	E	130 2,4	5179	3043 58,8	1419 27,4	159 3,1	401 7,7	87 1,7				
					Z	129 2,4	5180	2533 48,9	1547 29,9	403 7,8	487 9,4	85 1,6				
	Briefwahl		825		E	2 0,2	823	546 66,3	169 20,5	24 2,9	63 7,7	4 0,5				
					Z	4 0,5	821	477 58,1	163 19,9	58 7,1	90 11,0	6 0,7				
	Zusammen	7769	6134	79,0	E	132 2,2	6002	3589 59,8	1588 26,5	183 3,0	464 7,7	91 1,5				
					Z	133 2,2	6001	3010 50,2	1710 28,5	461 7,7	577 9,6	91 1,5				
317039	Gutach (Schwarzwaldbahn)															
	Ohne Briefwahl	1803	1221	(74,8)	E	26 2,1	1195	553 46,3	392 32,8	109 9,1	92 7,7	32 2,7				
					Z	24 2,0	1197	474 39,6	391 32,7	197 16,5	86 7,2	25 2,1				
	Briefwahl		169		E	0 0,0	169	82 48,5	55 32,5	12 7,1	17 10,1	1 0,6				
					Z	0 0,0	169	71 42,0	55 32,5	21 12,4	17 10,1	2 1,2				
	Zusammen	1803	1390	77,1	E	26 1,9	1364	635 46,6	447 32,8	121 8,9	109 8,0	33 2,4				
					Z	24 1,7	1366	545 39,9	446 32,7	218 16,0	103 7,5	27 2,0				
317040	Haslach im Kinzigtal, Stadt															
	Ohne Briefwahl	4860	3518	(79,8)	E	83 2,4	3435	1997 58,1	908 26,4	90 2,6	311 9,1	57 1,7				
					Z	77 2,2	3441	1758 51,1	920 26,7	286 8,3	330 9,6	58 1,7				
	Briefwahl		437		E	1 0,2	436	269 61,7	88 20,2	21 4,8	48 11,0	4 0,9				
					Z	0 0,0	437	241 55,1	84 19,2	54 12,4	47 10,8	3 0,7				
	Zusammen	4860	3955	81,4	E	84 2,1	3871	2266 58,5	996 25,7	111 2,9	359 9,3	61 1,6				
					Z	77 1,9	3878	1999 51,5	1004 25,9	340 8,8	377 9,7	61 1,6				

Stadt- und Landkreisen Baden-Württembergs

wurden abgegeben für																					Schlüssel			
PDS		APD		Solidarität		CM		GRAUE		NATURGESETZ		MLPD		ÖDP		PBC		STATT Partei		Sonstige Parteien		Einzelbewerber		
Anz.	%	Anz.	%	Anz.	%	Anz.	%	Anz.	%	Anz.	%	Anz.	%	Anz.	%	Anz.	%	Anz.	%	Anz.		%	Anz.	%
																								317
																								317021
9 0,4 12 0,6		2 0,1		1 0,0		6 0,3		3 0,1		5 0,2 3 0,1				6 0,3 4 0,2		8 0,4		4 0,2						
		1 0,5								1 0,5 1 0,5														
9 0,4 12 0,5		3 0,1		1 0,0		6 0,3		3 0,1		6 0,3 4 0,2				6 0,3 4 0,2		8 0,3		4 0,2						
26 0,5 34 0,6		24 0,4				28 0,5 26 0,5		16 0,3		7 0,1		1 0,0		38 0,7 27 0,5		17 0,3 14 0,3		18 0,3		11 0,2		317026		
4 0,7 4 0,7		1 0,2				1 0,2 1 0,2		1 0,2		3 0,5		1 0,2		4 0,7 4 0,7		1 0,2 2 0,3		1 0,2		1 0,2				
30 0,5 38 0,6		25 0,4				29 0,5 27 0,4		17 0,3		10 0,2		2 0,0		42 0,7 31 0,5		18 0,3 16 0,3		19 0,3		12 0,2				
4 0,5 5 0,6		2 0,2				1 0,1 1 0,1		1 0,1		1 0,1				3 0,4 5 0,6		1 0,1		3 0,4		4 0,5		317029		
						1 0,9 1 0,9																		
4 0,4 5 0,5		2 0,2				2 0,2 2 0,2		1 0,1		1 0,1				3 0,3 5 0,5		1 0,1		3 0,3		4 0,4				
34 0,5 36 0,6		26 0,4				35 0,6 36 0,6		20 0,3		9 0,1				32 0,5 20 0,3		58 0,9 51 0,8		14 0,2		11 0,2		317031		
1 0,2 1 0,2		3 0,5				5 0,8 1 0,2				2 0,3		1 0,2		6 0,9 2 0,3		9 1,4 8 1,2		1 0,2		2 0,3				
35 0,5 37 0,5		29 0,4				40 0,6 37 0,5		20 0,3		11 0,2		1 0,0		38 0,6 22 0,3		67 1,0 59 0,9		15 0,2		13 0,2				
25 0,5 19 0,4		10 0,2				18 0,3		19 0,4		17 0,3 9 0,2				28 0,5 28 0,5		14 0,3		8 0,2					317034	
2 0,2 4 0,5								2 0,2		2 0,2 1 0,1				13 1,6 16 1,9		2 0,2		2 0,2						
27 0,4 23 0,4		10 0,2				18 0,3		21 0,3		19 0,3 10 0,2				41 0,7 44 0,7		16 0,3		10 0,2						
7 0,6 8 0,7		6 0,5				4 0,3 2 0,2		1 0,1		3 0,3				4 0,3 4 0,3						2 0,2		317039		
								1 0,6						1 0,6				1 0,6		2 1,2				
7 0,5 8 0,6		6 0,4				4 0,3 2 0,1		2 0,1		3 0,2				4 0,3 5 0,4				1 0,1		4 0,3				
22 0,6 13 0,4		15 0,4		3 0,1		21 0,6 17 0,5		12 0,3		8 0,2				14 0,4 11 0,3		5 0,1 1 0,0		9 0,3		10 0,3		317040		
3 0,7 4 0,9		1 0,2				2 0,5 2 0,5		1 0,2						1 0,2										
25 0,6 17 0,4		16 0,4		3 0,1		23 0,6 19 0,5		13 0,3		8 0,2				15 0,4 11 0,3		5 0,1 1 0,0		9 0,2		10 0,3				

4. Wahlergebnisse in den Gemeinden sowie

Stadtkreis / Landkreis Gemeinde		Wahl- berech- tigte	Wäh- ler	Wahl- betei- ligung	Erst-/ Zweit- stim- men	Un- gültige Stimmen		Gültige Stimmen	V o n d e n g ü l t i g e n S t i m m e n											
									CDU		SPD		FDP/FVP		GRÜNE		REP			
Schlüssel	Name	Anz.		%	E/Z	Anz.	%	Anz.	%	Anz.	%	Anz.	%	Anz.	%					
317 Noch: Landkreis Ortenaukreis																				
317041	Hausach, Stadt	4098	2924 (78,1)	E	72 2,5	2852	1548 54,3	964 33,8	66 2,3	195 6,8	37 1,3									
	Ohne Briefwahl											338	E	5 1,5	333	187 56,2	84 25,2	12 3,6	39 11,7	3 0,9
	Briefwahl																			
Zusammen	4098	3262 79,6	E	77 2,4	3185	1735 54,5	1048 32,9	78 2,4	234 7,3	40 1,3										
				Z	76 2,3	3186	1508 47,3	1070 33,6	248 7,8	252 7,9	35 1,1									
317046	Hofstetten	1126	881 (80,6)	E	17 1,9	864	621 71,9	128 14,8	16 1,9	60 6,9	18 2,1									
	Ohne Briefwahl											Z	15 1,7	866	578 66,7	125 14,4	54 6,2	71 8,2	14 1,6	
317047	Hohberg	5780	4305 (80,2)	E	123 2,9	4182	2464 58,9	1112 26,6	82 2,0	321 7,7	123 2,9									
	Ohne Briefwahl											402	E	4 1,0	398	236 59,3	92 23,1	10 2,5	39 9,8	12 3,0
	Briefwahl																			
Zusammen	5780	4707 81,4	E	127 2,7	4580	2700 59,0	1204 26,3	92 2,0	360 7,9	135 2,9										
				Z	120 2,5	4587	2238 48,8	1330 29,0	314 6,8	415 9,0	136 3,0									
317051	Hornberg, Stadt	3461	2448 (79,1)	E	52 2,1	2396	1125 47,0	1015 42,4	70 2,9	117 4,9	44 1,8									
	Ohne Briefwahl											356	E	3 0,8	353	166 47,0	117 33,1	22 6,2	28 7,9	12 3,4
	Briefwahl																			
Zusammen	3461	2804 81,0	E	55 2,0	2749	1291 47,0	1132 41,2	92 3,3	145 5,3	56 2,0										
				Z	54 1,9	2750	1168 42,5	1102 40,1	228 8,3	137 5,0	62 2,3									
317152	Kappel-Grafenhausen	3195	2208 (73,4)	E	45 2,0	2163	1155 53,4	677 31,3	60 2,8	180 8,3	56 2,6									
	Ohne Briefwahl											180	E	1 0,6	179	94 52,5	44 24,6	9 5,0	23 12,8	8 4,5
	Briefwahl																			
Zusammen	3195	2388 74,7	E	46 1,9	2342	1249 53,3	721 30,8	69 2,9	203 8,7	64 2,7										
				Z	52 2,2	2336	1087 46,5	743 31,8	194 8,3	196 8,4	63 2,7									
317056	Kappelrodeck	4377	3038 (75,9)	E	82 2,7	2956	1985 67,2	654 22,1	60 2,0	127 4,3	84 2,8									
	Ohne Briefwahl											350	E	6 1,7	344	231 67,2	72 20,9	9 2,6	16 4,7	5 1,5
	Briefwahl																			
Zusammen	4377	3388 77,4	E	88 2,6	3300	2216 67,2	726 22,0	69 2,1	143 4,3	89 2,7										
				Z	92 2,7	3296	1865 56,6	778 23,6	250 7,6	193 5,9	105 3,2									
317057	Kehl, Stadt	22872	14430 (69,1)	E	325 2,3	14105	6776 48,0	5072 36,0	419 3,0	1175 8,3	441 3,1									
	Ohne Briefwahl											1861	E	11 0,6	1850	915 49,5	593 32,1	71 3,8	186 10,1	51 2,8
	Briefwahl																			
Zusammen	22872	16291 71,2	E	336 2,1	15955	7691 48,2	5665 35,5	490 3,1	1361 8,5	492 3,1										
				Z	307 1,9	15984	6089 38,1	5821 36,4	1524 9,5	1560 9,8	527 3,3									
317059	Kippenheim	3956	2675 (72,5)	E	56 2,1	2619	1139 43,5	947 36,2	128 4,9	251 9,6	90 3,4									
	Ohne Briefwahl											253	E	0 0,0	253	133 52,6	74 29,2	13 5,1	24 9,5	1 0,4
	Briefwahl																			
Zusammen	3956	2928 74,0	E	56 1,9	2872	1272 44,3	1021 35,6	141 4,9	275 9,6	91 3,2										
				Z	49 1,7	2879	1103 38,3	1023 35,5	293 10,2	273 9,5	93 3,2									

Stadt- und Landkreisen Baden-Württembergs

wurden abgegeben für																						Schlüssel		
PDS		APD		Solidarität		CM		GRAUE		NATURGESETZ		MLPD		ÖDP		PBC		STATT Partei		Sonstige Parteien			Einzelbewerber	
Anz.	%	Anz.	%	Anz.	%	Anz.	%	Anz.	%	Anz.	%	Anz.	%	Anz.	%	Anz.	%	Anz.	%	Anz.	%		Anz.	%
317																								
12 0,4						17 0,6								5 0,2		4 0,1						4 0,1		317041
25 0,9				1 0,0		19 0,7		4 0,1						7 0,2		6 0,2		6 0,2						
1 0,3														2 0,6		1 0,3						4 1,2		
1 0,3		1 0,3												2 0,6				1 0,3						
13 0,4						17 0,5								7 0,2		5 0,2						8 0,3		
26 0,8		1 0,0		1 0,0		19 0,6		4 0,1						9 0,3		6 0,2		7 0,2						
317046																								
5 0,6						8 0,9								6 0,7		2 0,2								
5 0,6		2 0,2		1 0,1		5 0,6		1 0,1						8 0,9				2 0,2						
317047																								
21 0,5										29 0,7				30 0,7										
23 0,5		14 0,3				17 0,4		9 0,2		23 0,5				26 0,6		4 0,1		22 0,5						
4 1,0										3 0,8				2 0,5										
		1 0,3				4 1,0		5 1,3						4 1,0		1 0,3		1 0,3						
25 0,5										32 0,7				32 0,7										
23 0,5		15 0,3				21 0,5		14 0,3		23 0,5				30 0,7		5 0,1		23 0,5						
317051																								
8 0,3						5 0,2								5 0,2		4 0,2						3 0,1		
9 0,4		5 0,2				7 0,3		3 0,1		4 0,2				7 0,3		4 0,2		5 0,2						
2 0,6						4 1,1								1 0,3		1 0,3								
1 0,3						3 0,8								3 0,8		1 0,3		1 0,3						
10 0,4						9 0,3								6 0,2		5 0,2						3 0,1		
10 0,4		5 0,2				10 0,4		3 0,1		4 0,1				10 0,4		5 0,2		6 0,2						
317152																								
14 0,6						6 0,3								12 0,6		3 0,1								
13 0,6		5 0,2				6 0,3		9 0,4		2 0,1		1 0,0		9 0,4		3 0,1								
1 0,6																								
1 0,6						1 0,6		3 1,7																
15 0,6						6 0,3								12 0,5		3 0,1								
14 0,6		5 0,2				7 0,3		12 0,5		2 0,1		1 0,0		9 0,4		3 0,1								
317056																								
13 0,4										15 0,5				18 0,6										
11 0,4		12 0,4				18 0,6		14 0,5		8 0,3				13 0,4		8 0,3		7 0,2						
1 0,3										8 2,3				2 0,6										
2 0,6		2 0,6				2 0,6		3 0,9		2 0,6				2 0,6				1 0,3						
14 0,4										23 0,7				20 0,6										
13 0,4		14 0,4				20 0,6		17 0,5		10 0,3				15 0,5		8 0,2		8 0,2						
317057																								
111 0,8										56 0,4				55 0,4										
119 0,8		33 0,2		1 0,0		20 0,1		65 0,5		37 0,3		4 0,0		39 0,3		50 0,4		28 0,2						
11 0,6										8 0,4				15 0,8										
15 0,8		4 0,2				2 0,1		16 0,9		8 0,4				9 0,5		11 0,6		2 0,1						
122 0,8										64 0,4				70 0,4										
134 0,8		37 0,2		1 0,0		22 0,1		81 0,5		45 0,3		4 0,0		48 0,3		61 0,4		30 0,2						
317059																								
19 0,7						6 0,2								22 0,8		15 0,6						2 0,1		
17 0,6		8 0,3				4 0,2		12 0,5		4 0,2		1 0,0		18 0,7		10 0,4		8 0,3						
1 0,4						1 0,4								4 1,6								2 0,8		
1 0,4						1 0,4		4 1,6						1 0,4				5 2,0						
20 0,7						7 0,2								26 0,9		15 0,5						4 0,1		
18 0,6		8 0,3				5 0,2		16 0,6		4 0,1		1 0,0		19 0,7		10 0,3		13 0,5						

4. Wahlergebnisse in den Gemeinden sowie

Stadtkreis / Landkreis Gemeinde		Wahl- berech- tigte	Wähler	Wahl- betei- ligung	Erst-/ Zweit- stim- men	Un- gültige Stimmen		Gültige Stimmen	V o n d e n g ü l t i g e n S t i m m e n									
									CDU		SPD		FDP/FVP		GRÜNE		REP	
Schlüssel	Name	Anz.		%	E/Z	Anz.	%	Anz.		%	Anz.	%	Anz.	%	Anz.	%		
317 Noch: Landkreis Ortenaukreis																		
317065	Lahr/Schwarzwald, Stadt	29302	18765	(70,9)	E	373	2,0	18392	8779	47,7	6412	34,9	668	3,6	1591	8,7	557	3,0
	Z				360	1,9	18405	7762	42,2	6415	34,9	1551	8,4	1653	9,0	498	2,7	
	Briefwahl					2674	E	28	1,0	2646	1317	49,8	796	30,1	117	4,4	264	10,0
					Z	25	0,9	2649	1061	40,1	769	29,0	349	13,2	309	11,7	67	2,5
	Zusammen	29302	21439	73,2	E	401	1,9	21038	10096	48,0	7208	34,3	785	3,7	1855	8,8	628	3,0
					Z	385	1,8	21054	8823	41,9	7184	34,1	1900	9,0	1962	9,3	565	2,7
317068	Lauf	3044	2029	(75,0)	E	81	4,0	1948	1275	65,5	445	22,8	44	2,3	107	5,5	47	2,4
	Z				66	3,3	1963	1091	55,6	486	24,8	134	6,8	142	7,2	53	2,7	
	Briefwahl					322	E	4	1,2	318	239	75,2	40	12,6	4	1,3	23	7,2
					Z	3	0,9	319	194	60,8	43	13,5	35	11,0	26	8,2	6	1,9
	Zusammen	3044	2351	77,2	E	85	3,6	2266	1514	66,8	485	21,4	48	2,1	130	5,7	54	2,4
					Z	69	2,9	2282	1285	56,3	529	23,2	169	7,4	168	7,4	59	2,6
317067	Lautenbach	1468	997	(77,3)	E	19	1,9	978	694	71,0	195	19,9	13	1,3	54	5,5	13	1,3
	Z				22	2,2	975	580	59,5	241	24,7	60	6,2	67	6,9	16	1,6	
	Briefwahl					168	E	1	0,6	167	135	80,8	18	10,8	4	2,4	4	2,4
					Z	0	0,0	168	108	64,3	21	12,5	28	16,7	3	1,8	5	3,0
	Zusammen	1468	1165	79,4	E	20	1,7	1145	829	72,4	213	18,6	17	1,5	58	5,1	19	1,7
					Z	22	1,9	1143	688	60,2	262	22,9	88	7,7	70	6,1	21	1,8
317073	Mahlberg, Stadt	2986	2067	(73,6)	E	47	2,3	2020	967	47,9	712	35,2	68	3,4	180	8,9	48	2,4
	Z				42	2,0	2025	837	41,3	715	35,3	170	8,4	199	9,8	43	2,1	
	Briefwahl					172	E	1	0,6	171	82	48,0	50	29,2	10	5,8	23	13,5
					Z	1	0,6	171	77	45,0	44	25,7	17	9,9	28	16,4	1	0,6
	Zusammen	2986	2239	75,0	E	48	2,1	2191	1049	47,9	762	34,8	78	3,6	203	9,3	50	2,3
					Z	43	1,9	2196	914	41,6	759	34,6	187	8,5	227	10,3	44	2,0
317075	Meißenheim	2687	1907	(77,5)	E	55	2,9	1852	731	39,5	720	38,9	101	5,5	179	9,7	63	3,4
	Z				40	2,1	1867	638	34,2	723	38,7	199	10,7	166	8,9	76	4,1	
	Briefwahl					219	E	4	1,8	215	119	55,3	61	28,4	9	4,2	18	8,4
					Z	4	1,8	215	100	46,5	60	27,9	25	11,6	19	8,8	3	1,4
	Zusammen	2687	2126	79,1	E	59	2,8	2067	850	41,1	781	37,8	110	5,3	197	9,5	66	3,2
					Z	44	2,1	2082	738	35,4	783	37,6	224	10,8	185	8,9	79	3,8
317078	Mühlenbach	1179	882	(77,0)	E	17	1,9	865	638	73,8	138	16,0	22	2,5	43	5,0	10	1,2
	Ohne Briefwahl				Z	18	2,0	864	594	68,8	140	16,2	46	5,3	53	6,1	11	1,3
317151	Neuried	6383	4477	(74,1)	E	101	2,3	4376	2322	53,1	1278	29,2	175	4,0	390	8,9	134	3,1
	Z				100	2,2	4377	1837	42,0	1393	31,8	389	8,9	464	10,6	146	3,3	
	Briefwahl					332	E	0	0,0	332	187	56,3	93	28,0	16	4,8	24	7,2
					Z	0	0,0	332	152	45,8	90	27,1	33	9,9	35	10,5	6	1,8
	Zusammen	6383	4809	75,3	E	101	2,1	4708	2509	53,3	1371	29,1	191	4,1	414	8,8	140	3,0
					Z	100	2,1	4709	1989	42,2	1483	31,5	422	9,0	499	10,6	152	3,2
317085	Nordrach	1484	1035	(74,2)	E	47	4,5	988	653	66,1	203	20,5	36	3,6	65	6,6	20	2,0
	Z				42	4,1	993	524	52,8	240	24,2	102	10,3	73	7,4	23	2,3	
	Briefwahl					86	E	0	0,0	86	55	64,0	20	23,3	4	4,7	6	7,0
					Z	0	0,0	86	41	47,7	19	22,1	10	11,6	13	15,1	1	1,2
	Zusammen	1484	1121	75,5	E	47	4,2	1074	708	65,9	223	20,8	40	3,7	71	6,6	20	1,9
					Z	42	3,7	1079	565	52,4	259	24,0	112	10,4	86	8,0	24	2,2

Stadt- und Landkreisen Baden-Württembergs

wurden abgegeben für																						Schlüssel		
PDS		APD		Solidarität		CM		GRAUE		NATURGESETZ		MLPD		ÖDP		PBC		STATT Partei		Sonstige Parteien			Einzelbewerber	
Anz.	%	Anz.	%	Anz.	%	Anz.	%	Anz.	%	Anz.	%	Anz.	%	Anz.	%	Anz.	%	Anz.	%	Anz.	%		Anz.	%
317																								
116 0,6 138 0,7		57 0,3		2 0,0		44 0,2 36 0,2		54 0,3		31 0,2		2 0,0		103 0,6 91 0,5		94 0,5 69 0,4		46 0,2				28 0,2		317065
19 0,7 30 1,1		3 0,1				11 0,4 10 0,4		15 0,6		3 0,1				18 0,7 13 0,5		22 0,8 16 0,6		4 0,2				11 0,4		
135 0,6 168 0,8		60 0,3		2 0,0		55 0,3 46 0,2		69 0,3		34 0,2		2 0,0		121 0,6 104 0,5		116 0,6 85 0,4		50 0,2				39 0,2		
13 0,7 11 0,6		9 0,5				5 0,3		7 0,4		12 0,6 6 0,3				5 0,3 7 0,4		5 0,3		7 0,4						317068
2 0,6 2 0,6		2 0,6				6 1,9		2 0,6		3 0,9 1 0,3						1 0,3		1 0,3						
15 0,7 13 0,6		11 0,5				11 0,5		9 0,4		15 0,7 7 0,3				5 0,2 7 0,3		6 0,3		8 0,4						
1 0,1 1 0,1		1 0,1				4 0,4		3 0,3		5 0,5 2 0,2				3 0,3										317067
1 0,6						1 0,6		1 0,6																
1 0,1 2 0,2		1 0,1				5 0,4		4 0,3		5 0,4 2 0,2				3 0,3										
6 0,3 7 0,3		3 0,1				11 0,5 15 0,7		3 0,1		2 0,1				20 1,0 17 0,8		6 0,3 8 0,4		6 0,3				2 0,1		317073
1 0,6 1 0,6		1 0,6				3 1,8		2 1,2																
7 0,3 8 0,4		4 0,2				14 0,6 15 0,7		5 0,2		2 0,1				20 0,9 17 0,8		6 0,3 8 0,4		6 0,3				2 0,1		
17 0,9 15 0,8		7 0,4				2 0,1 5 0,3		5 0,3		3 0,2				12 0,6 5 0,3		25 1,3 16 0,9		9 0,5				2 0,1		317075
1 0,5						1 0,5 1 0,5		1 0,5		1 0,5						4 1,9 4 1,9								
17 0,8 16 0,8		7 0,3				3 0,1 6 0,3		6 0,3		4 0,2				12 0,6 5 0,2		29 1,4 20 1,0		9 0,4				2 0,1		
4 0,5 6 0,7						1 0,1		5 0,6						7 0,8 4 0,5		1 0,1		4 0,5				2 0,2		317078
19 0,4 25 0,6		18 0,4		2 0,0		18 0,4		8 0,2		20 0,5 15 0,3				38 0,9 18 0,4		28 0,6		16 0,4						317151
		4 1,2				2 0,6		1 0,3						6 1,8 4 1,2		3 0,9		2 0,6						
19 0,4 25 0,5		22 0,5		2 0,0		20 0,4		9 0,2		20 0,4 15 0,3				44 0,9 22 0,5		31 0,7		18 0,4						
8 0,8 6 0,6		7 0,7				14 1,4		1 0,1						3 0,3				3 0,3						317085
1 1,2 1 1,2								1 1,2																
9 0,8 7 0,6		7 0,6				14 1,3		2 0,2						3 0,3				3 0,3						

4. Wahlergebnisse in den Gemeinden sowie

Stadtkreis / Landkreis Gemeinde		Wahl- berech- tigte	Wäh- ler	Wahl- betei- ligung	Erst-/ Zweit- stim- men	Un- gültige Stimmen	Gültige Stimmen	V o n d e n g ü l t i g e n S t i m m e n							
								CDU		SPD		FDP/FVP		GRÜNE	
Schlüssel	Name	Anz.		%	E/Z	Anz.	%	Anz.	%	Anz.	%	Anz.	%	Anz.	%
317	Noch: Landkreis Ortenaukreis														
317088	Oberharmersbach	1873	1363 (75,8)	E	32 2,3 27 2,0	1331 1336	1016 76,3 870 65,1	203 15,3 227 17,0	20 1,5 103 7,7	66 5,0 82 6,1	15 1,1 19 1,4				
	Ohne Briefwahl														
	Briefwahl	68	E Z	0 0,0 0 0,0	68 68	48 70,6 40 58,8	12 17,6 9 13,2	7 10,3	6 8,8 9 13,2	1 1,5 2 2,9					
	Zusammen	1873	1431 76,4	E Z	32 2,2 27 1,9	1399 1404	1064 76,1 910 64,8	215 15,4 236 16,8	20 1,4 110 7,8	72 5,1 91 6,5	16 1,1 21 1,5				
317089	Oberkirch, Stadt	13700	9703 (78,0)	E	215 2,2 213 2,2	9488 9490	6243 65,8 5301 55,9	2162 22,8 2388 25,2	199 2,1 685 7,2	543 5,7 666 7,0	214 2,3 225 2,4				
	Ohne Briefwahl														
	Briefwahl	1207	E Z	9 0,7 4 0,3	1198 1203	725 60,5 568 47,2	285 23,8 273 22,7	35 2,9 157 13,1	115 9,6 146 12,1	23 1,9 20 1,7					
	Zusammen	13700	10910 79,6	E Z	224 2,1 217 2,0	10686 10693	6968 65,2 5869 54,9	2447 22,9 2661 24,9	234 2,2 842 7,9	658 6,2 812 7,6	237 2,2 245 2,3				
317093	Oberwolfach	1987	1528 (80,8)	E	34 2,2 33 2,2	1494 1495	1010 67,6 917 61,3	291 19,5 296 19,8	37 2,5 116 7,8	101 6,8 106 7,1	9 0,6 11 0,7				
	Ohne Briefwahl														
	Briefwahl	92	E Z	0 0,0 0 0,0	92 92	48 52,2 47 51,1	23 25,0 23 25,0	1 1,1 5 5,4	13 14,1 9 9,8	1 1,1 1 1,1					
	Zusammen	1987	1620 81,5	E Z	34 2,1 33 2,0	1586 1587	1058 66,7 964 60,7	314 19,8 319 20,1	38 2,4 121 7,6	114 7,2 115 7,2	10 0,6 12 0,8				
317096	Offenburg, Stadt	40595	26975 (73,3)	E	603 2,2 497 1,8	26372 26478	13754 52,2 11538 43,6	8578 32,5 8900 33,6	705 2,7 1981 7,5	2097 8,0 2556 9,7	769 2,9 747 2,8				
	Ohne Briefwahl														
	Briefwahl	3583	E Z	37 1,0 24 0,7	3546 3559	1901 53,6 1543 43,4	1049 29,6 1024 28,8	121 3,4 368 10,3	335 9,4 418 11,7	49 1,4 56 1,6					
	Zusammen	40595	30558 75,3	E Z	640 2,1 521 1,7	29918 30037	15655 52,3 13081 43,5	9627 32,2 9924 33,0	826 2,8 2349 7,8	2432 8,1 2974 9,9	818 2,7 803 2,7				
317097	Ohlsbach	1961	1367 (78,4)	E	33 2,4 29 2,1	1334 1338	775 58,1 660 49,3	347 26,0 383 28,6	27 2,0 94 7,0	107 8,0 111 8,3	42 3,1 39 2,9				
	Ohne Briefwahl														
	Briefwahl	210	E Z	1 0,5 0 0,0	209 210	116 55,5 95 45,2	41 19,6 46 21,9	10 4,8 34 16,2	23 11,0 22 10,5	11 5,3 9 4,3					
	Zusammen	1961	1577 80,4	E Z	34 2,2 29 1,8	1543 1548	891 57,7 755 48,8	388 25,1 429 27,7	37 2,4 128 8,3	130 8,4 133 8,6	53 3,4 48 3,1				
317098	Oppenau, Stadt	4018	2835 (77,3)	E	57 2,0 55 1,9	2778 2780	1892 68,1 1616 58,1	654 23,5 715 25,7	50 1,8 179 6,4	119 4,3 162 5,8	36 1,3 42 1,5				
	Ohne Briefwahl														
	Briefwahl	329	E Z	5 1,5 3 0,9	324 326	199 61,4 173 53,1	88 27,2 85 26,1	9 2,8 21 6,4	20 6,2 32 9,8	5 1,5 6 1,8					
	Zusammen	4018	3164 78,7	E Z	62 2,0 58 1,8	3102 3106	2091 67,4 1789 57,6	742 23,9 800 25,8	59 1,9 200 6,4	139 4,5 194 6,2	41 1,3 48 1,5				
317100	Ortenberg	2329	1748 (83,8)	E	41 2,3 41 2,3	1707 1707	1030 60,3 873 51,1	432 25,3 474 27,8	48 2,8 117 6,9	128 7,5 149 8,7	43 2,5 38 2,2				
	Ohne Briefwahl														
	Briefwahl	236	E Z	0 0,0 2 0,8	236 234	143 60,6 116 49,6	53 22,5 54 23,1	7 3,0 23 9,8	23 9,7 23 9,8	5 2,1 3 1,3					
	Zusammen	2329	1984 85,2	E Z	41 2,1 43 2,2	1943 1941	1173 60,4 989 51,0	485 25,0 528 27,2	55 2,8 140 7,2	151 7,8 172 8,9	48 2,5 41 2,1				

Stadt- und Landkreisen Baden-Württembergs

wurden abgegeben für																						Schlüssel			
PDS		APD		Solli- darität		CM		GRAUE		NATUR- GESETZ		MLPD		ÖDP		PBC		STATT Partei		Sonstige Parteien			Einzel- bewerber		
Anz.	%	Anz.	%	Anz.	%	Anz.	%	Anz.	%	Anz.	%	Anz.	%	Anz.	%	Anz.	%	Anz.	%	Anz.	%		Anz.	%	
																								317	
5 0,4 6 0,4		4 0,3				16 1,2				5 0,4 3 0,2		1 0,1		1 0,1 3 0,2 1 1,5		1 0,1		1 0,1							317088
5 0,4 6 0,4		4 0,3				16 1,1				5 0,4 3 0,2		1 0,1		2 0,1 3 0,2		1 0,1		2 0,1							
44 0,5 35 0,4		32 0,3				32 0,3		25 0,3		41 0,4 25 0,3				42 0,4 42 0,4		9 0,1		25 0,3							317089
4 0,3 4 0,3		9 0,7				6 0,5		6 0,5		7 0,6 5 0,4				4 0,3 4 0,3		3 0,2		2 0,2							
48 0,4 39 0,4		41 0,4				38 0,4		31 0,3		48 0,4 30 0,3				46 0,4 46 0,4		12 0,1		27 0,3							
9 0,6 9 0,6		4 0,3				16 1,1 16 1,1		3 0,2		1 0,1				9 0,6 11 0,7		4 0,3 2 0,1		3 0,2				8 0,5		317093	
1 1,1 2 2,2						2 2,2 2 2,2		2 2,2						2 2,2				1 1,1				1 1,1			
10 0,6 11 0,7		4 0,3				18 1,1 18 1,1		5 0,3		1 0,1				11 0,7 11 0,7		4 0,3 2 0,1		4 0,3				9 0,6			
201 0,8 198 0,7		54 0,2		2 0,0		46 0,2		98 0,4		89 0,3 55 0,2		3 0,0		179 0,7 125 0,5		43 0,2		132 0,5							317096
35 1,0 39 1,1		9 0,3				8 0,2		25 0,7		16 0,5 12 0,3				40 1,1 21 0,6		7 0,2		29 0,8							
236 0,8 237 0,8		63 0,2		2 0,0		54 0,2		123 0,4		105 0,4 67 0,2		3 0,0		219 0,7 146 0,5		50 0,2		161 0,5							
11 0,8 9 0,7		4 0,3				6 0,4		4 0,3		8 0,6 5 0,4		1 0,1		17 1,3 13 1,0		2 0,1		7 0,5							317097
1 0,5 1 0,5										1 0,5				6 2,9 2 1,0				1 0,5							
12 0,8 10 0,6		4 0,3				6 0,4		4 0,3		9 0,6 5 0,3		1 0,1		23 1,5 15 1,0		2 0,1		8 0,5							
14 0,5 18 0,5		4 0,1				10 0,4		2 0,1		6 0,2 1 0,0		1 0,0		7 0,3 7 0,3		12 0,4		11 0,4							317098
2 0,6						1 0,3		1 0,3		2 0,6 1 0,3				1 0,3 2 0,6				2 0,6							
14 0,5 20 0,6		4 0,1				11 0,4		3 0,1		8 0,3 2 0,1		1 0,0		8 0,3 9 0,3		12 0,4		13 0,4							
9 0,5 16 0,9		3 0,2		1 0,1		4 0,2		6 0,4		7 0,4 5 0,3				10 0,6 12 0,7		1 0,1		8 0,5							317100
2 0,8 2 0,9		5 2,1						4 1,7		1 0,4				2 0,8 3 1,3				1 0,4							
11 0,6 18 0,9		8 0,4		1 0,1		4 0,2		10 0,5		8 0,4 5 0,3				12 0,6 15 0,8		1 0,1		9 0,5							

4. Wahlergebnisse in den Gemeinden sowie

Stadtkreis / Landkreis Gemeinde		Wahl- berech- tigte	Wäh- ler	Wahl- betei- ligung	Erst-/ Zweit- stim- men	Un- gültige Stimmen		Gültige Stimmen	V o n d e n g ü l t i g e n S t i m m e n							
									CDU		SPD		FDP/FVP		GRÜNE	
Schlüssel	Name	Anz.		%	E/Z	Anz.	%	Anz.	%	Anz.	%	Anz.	%	Anz.	%	
317	Noch: Landkreis Ortenaukreis															
317102	Ottenhöfen im Schwarzwald Ohne Briefwahl	2500	1682	(75,1)	E Z	34 2,0 31 1,8	1648 1651	1266 76,8 1121 67,9	235 14,3 275 16,7	28 1,7 104 6,3	60 3,6 75 4,5	32 1,9 41 2,5				
	Briefwahl		253		E Z	0 0,0 0 0,0	253 253	186 73,5 160 63,2	38 15,0 50 19,8	8 3,2 24 9,5	13 5,1 9 3,6	3 1,2 4 1,6				
	Zusammen	2500	1935	77,4	E Z	34 1,8 31 1,6	1901 1904	1452 76,4 1281 67,3	273 14,4 325 17,1	36 1,9 128 6,7	73 3,8 84 4,4	35 1,8 45 2,4				
317110	Renchen, Stadt Ohne Briefwahl	4846	3129	(70,3)	E Z	57 1,8 49 1,6	3072 3080	1759 57,3 1455 47,2	923 30,0 977 31,7	77 2,5 252 8,2	185 6,0 227 7,4	78 2,5 84 2,7				
	Briefwahl		258		E Z	1 0,4 1 0,4	257 257	150 58,4 127 49,4	70 27,2 75 29,2	3 1,2 15 5,8	15 5,8 17 6,6	15 5,8 12 4,7				
	Zusammen	4846	3387	69,9	E Z	58 1,7 50 1,5	3329 3337	1909 57,3 1582 47,4	993 29,8 1052 31,5	80 2,4 267 8,0	200 6,0 244 7,3	93 2,8 96 2,9				
317153	Rheinau, Stadt Ohne Briefwahl	7737	5213	(72,3)	E Z	99 1,9 97 1,9	5114 5116	2565 50,2 2032 39,7	1811 35,4 1915 37,4	169 3,3 465 9,1	354 6,9 424 8,3	151 3,0 160 3,1				
	Briefwahl		504		E Z	2 0,4 2 0,4	502 502	251 50,0 189 37,6	169 33,7 164 32,7	22 4,4 69 13,7	42 8,4 49 9,8	10 2,0 11 2,2				
	Zusammen	7737	5717	73,9	E Z	101 1,8 99 1,7	5616 5618	2816 50,1 2221 39,5	1980 35,3 2079 37,0	191 3,4 534 9,5	396 7,1 473 8,4	161 2,9 171 3,0				
317113	Ringsheim Ohne Briefwahl	1618	1168	(77,2)	E Z	32 2,7 30 2,6	1136 1138	608 53,5 548 48,2	369 32,5 365 32,1	26 2,3 82 7,2	80 7,0 84 7,4	22 1,9 21 1,8				
	Briefwahl		100		E Z	2 2,0 0 0,0	98 100	44 44,9 37 37,0	35 35,7 32 32,0	9 9,2 19 19,0	4 4,1 6 6,0	1 1,0				
	Zusammen	1618	1268	78,4	E Z	34 2,7 30 2,4	1234 1238	652 52,8 585 47,3	404 32,7 397 32,1	35 2,8 101 8,2	84 6,8 90 7,3	23 1,9 21 1,7				
317114	Rust Ohne Briefwahl	2257	1611	(76,3)	E Z	38 2,4 38 2,4	1573 1573	802 51,0 728 46,3	588 37,4 598 38,0	30 1,9 88 5,6	87 5,5 78 5,0	40 2,5 45 2,9				
	Briefwahl		136		E Z	0 0,0 0 0,0	136 136	73 53,7 68 50,0	44 32,4 42 30,9	3 2,2 10 7,4	14 10,3 12 8,8					
	Zusammen	2257	1747	77,4	E Z	38 2,2 38 2,2	1709 1709	875 51,2 796 46,6	632 37,0 640 37,4	33 1,9 98 5,7	101 5,9 90 5,3	40 2,3 45 2,6				
317116	Sasbach Ohne Briefwahl	3878	2662	(77,8)	E Z	66 2,5 60 2,3	2596 2602	1773 68,3 1566 60,2	489 18,8 520 20,0	76 2,9 186 7,1	145 5,6 170 6,5	70 2,7 77 3,0				
	Briefwahl		444		E Z	3 0,7 1 0,2	441 443	335 76,0 304 68,6	68 15,4 70 15,8	6 1,4 24 5,4	18 4,1 29 6,5	8 1,8 9 2,0				
	Zusammen	3878	3106	80,1	E Z	69 2,2 61 2,0	3037 3045	2108 69,4 1870 61,4	557 18,3 590 19,4	82 2,7 210 6,9	163 5,4 199 6,5	78 2,6 86 2,8				
317118	Sasbachwalden Ohne Briefwahl	1761	1202	(78,0)	E Z	24 2,0 21 1,7	1178 1181	857 72,8 736 62,3	182 15,4 219 18,5	33 2,8 103 8,7	51 4,3 52 4,4	26 2,2 26 2,2				
	Briefwahl		211		E Z	1 0,5 1 0,5	210 210	147 70,0 118 56,2	35 16,7 38 18,1	6 2,9 28 13,3	9 4,3 9 4,3	6 2,9 8 3,8				
	Zusammen	1761	1413	80,2	E Z	25 1,8 22 1,6	1388 1391	1004 72,3 854 61,4	217 15,6 257 18,5	39 2,8 131 9,4	60 4,3 61 4,4	32 2,3 34 2,4				

Stadt- und Landkreisen Baden-Württembergs

wurden abgegeben für																						Schlüssel		
PDS		APD		Solidarität		CM		GRAUE		NATURGESETZ		MLPD		ÖDP		PBC		STATT Partei		Sonstige Parteien			Einzelbewerber	
Anz.	%	Anz.	%	Anz.	%	Anz.	%	Anz.	%	Anz.	%	Anz.	%	Anz.	%	Anz.	%	Anz.	%	Anz.	%		Anz.	%
																							317	
11 0,7 8 0,5		2 0,1		1 0,1		8 0,5		3 0,2		10 0,6 5 0,3				6 0,4 2 0,1		3 0,2		3 0,2					317102	
2 0,8 2 0,8										2 0,8 2 0,8				1 0,4 2 0,8										
13 0,7 10 0,5		2 0,1		1 0,1		8 0,4		3 0,2		12 0,6 7 0,4				7 0,4 4 0,2		3 0,2		3 0,2						
27 0,9 25 0,8		13 0,4		1 0,0		5 0,2		5 0,2		14 0,5 11 0,4				9 0,3 11 0,4		7 0,2		7 0,2					317110	
1 0,4		1 0,4						4 1,6		3 1,2 2 0,8				1 0,4				3 1,2						
28 0,8 25 0,7		14 0,4		1 0,0		5 0,1		9 0,3		17 0,5 13 0,4				9 0,3 12 0,4		7 0,2		10 0,3						
21 0,4 25 0,5		19 0,4		1 0,0		2 0,0		19 0,4		23 0,4 21 0,4		2 0,0		20 0,4 9 0,2		9 0,2		13 0,3					317153	
3 0,6 6 1,2		2 0,4						2 0,4		2 0,4 5 1,0				3 0,6 3 0,6		1 0,2		1 0,2						
24 0,4 31 0,6		21 0,4		1 0,0		2 0,0		21 0,4		25 0,4 26 0,5		2 0,0		23 0,4 12 0,2		10 0,2		14 0,2						
6 0,5 11 1,0		2 0,2				7 0,6 8 0,7		1 0,1		1 0,1				12 1,1 11 1,0		6 0,5 1 0,1		3 0,3					317113	
2 2,0 1 1,0		1 1,0				1 1,0 1 1,0				1 1,0				2 2,0 2 2,0										
8 0,6 12 1,0		3 0,2				8 0,6 9 0,7		1 0,1		2 0,2				14 1,1 13 1,1		6 0,5 1 0,1		3 0,2						
4 0,3 5 0,3		2 0,1				10 0,6 13 0,8		1 0,1		3 0,2				7 0,4 5 0,3		4 0,3 3 0,2		4 0,3		1 0,1		317114		
2 1,5						2 1,5 2 1,5																		
4 0,2 7 0,4		2 0,1				12 0,7 15 0,9		1 0,1		3 0,2				7 0,4 5 0,3		4 0,2 3 0,2		4 0,2		1 0,1				
14 0,5 10 0,4		15 0,6		1 0,0		6 0,2		8 0,3		18 0,7 14 0,5				11 0,4 12 0,5		11 0,4		6 0,2					317116	
1 0,2 1 0,2		1 0,2				2 0,5		3 0,7		3 0,7				2 0,5										
15 0,5 11 0,4		16 0,5		1 0,0		8 0,3		11 0,4		21 0,7 14 0,5				13 0,4 12 0,4		11 0,4		6 0,2						
5 0,4 6 0,5		3 0,3				9 0,8		5 0,4		19 1,6 16 1,4				5 0,4 4 0,3		2 0,2							317118	
1 0,5		1 0,5								6 2,9 5 2,4				1 0,5 2 1,0										
5 0,4 7 0,5		4 0,3				9 0,6		5 0,4		25 1,8 21 1,5				6 0,4 6 0,4		2 0,1								

4. Wahlergebnisse in den Gemeinden sowie

Stadtkreis / Landkreis Gemeinde		Wahl- berech- tigte	Wäh- ler	Wahl- betei- ligung	Erst-/ Zweit- stim- men	Un- gültige Stimmen	Gültige Stimmen	V o n d e n g ü l t i g e n S t i m m e n								
								CDU		SPD		FDP/FVP		GRÜNE		REP
Schlüssel	Name	Anz.		%	E/Z	Anz.	%	Anz.	%	Anz.	%	Anz.	%	Anz.	%	
317 Noch: Landkreis Ortenaukreis																
317121	Schuttertal	2577	1923	(76,7)	E	29	1,5	1894	1315	69,4	311	16,4	51	2,7	129	6,8
	Ohne Briefwahl				Z	28	1,5	1895	1212	64,0	345	18,2	118	6,2	118	6,2
	Briefwahl		111		E	0	0,0	111	76	68,5	15	13,5	2	1,8	13	11,7
					Z	0	0,0	111	73	65,8	11	9,9	6	5,4	10	9,0
	Zusammen	2577	2034	78,9	E	29	1,4	2005	1391	69,4	326	16,3	53	2,6	142	7,1
					Z	28	1,4	2006	1285	64,1	356	17,7	124	6,2	128	6,4
317122	Schutterwald	5230	3857	(79,1)	E	96	2,5	3761	2023	53,8	1173	31,2	78	2,1	326	8,7
	Ohne Briefwahl				Z	84	2,2	3773	1702	45,1	1204	31,9	246	6,5	397	10,5
	Briefwahl		330		E	4	1,2	326	182	55,8	95	29,1	9	2,8	25	7,7
					Z	1	0,3	329	149	45,3	85	25,8	32	9,7	44	13,4
	Zusammen	5230	4187	80,1	E	100	2,4	4087	2205	54,0	1268	31,0	87	2,1	351	8,6
					Z	85	2,0	4102	1851	45,1	1289	31,4	278	6,8	441	10,8
317150	Schwanau	4659	3145	(73,7)	E	75	2,4	3070	1281	41,7	1194	38,9	108	3,5	255	8,3
	Ohne Briefwahl				Z	60	1,9	3085	1108	35,9	1206	39,1	258	8,4	263	8,5
	Briefwahl		381		E	4	1,0	377	173	45,9	129	34,2	16	4,2	35	9,3
					Z	3	0,8	378	140	37,0	127	33,6	57	15,1	39	10,3
	Zusammen	4659	3526	75,7	E	79	2,2	3447	1454	42,2	1323	38,4	124	3,6	290	8,4
					Z	63	1,8	3463	1248	36,0	1333	38,5	315	9,1	302	8,7
317126	Seebach	1159	886	(82,2)	E	24	2,7	862	654	75,9	123	14,3	14	1,6	29	3,4
	Ohne Briefwahl				Z	20	2,3	866	589	68,0	142	16,4	49	5,7	40	4,6
	Briefwahl		78		E	1	1,3	77	53	68,8	9	11,7			6	7,8
					Z	1	1,3	77	49	63,6	8	10,4	7	9,1	7	9,1
	Zusammen	1159	964	83,2	E	25	2,6	939	707	75,3	132	14,1	14	1,5	35	3,7
					Z	21	2,2	943	638	67,7	150	15,9	56	5,9	47	5,0
317127	Seelbach	3687	2682	(80,7)	E	71	2,6	2611	1399	53,6	772	29,6	67	2,6	231	8,8
	Ohne Briefwahl				Z	69	2,6	2613	1217	46,6	820	31,4	210	8,0	215	8,2
	Briefwahl		358		E	4	1,1	354	206	58,2	81	22,9	17	4,8	39	11,0
					Z	1	0,3	357	175	49,0	78	21,8	43	12,0	47	13,2
	Zusammen	3687	3040	82,5	E	75	2,5	2965	1605	54,1	853	28,8	84	2,8	270	9,1
					Z	70	2,3	2970	1392	46,9	898	30,2	253	8,5	262	8,8
317129	Steinach	2957	2131	(75,9)	E	66	3,1	2065	1330	64,4	440	21,3	43	2,1	172	8,3
	Ohne Briefwahl				Z	62	2,9	2069	1206	58,3	467	22,6	139	6,7	160	7,7
	Briefwahl		139		E	3	2,2	136	56	41,2	40	29,4	6	4,4	25	18,4
					Z	1	0,7	138	42	30,4	45	32,6	25	18,1	18	13,0
	Zusammen	2957	2270	76,8	E	69	3,0	2201	1386	63,0	480	21,8	49	2,2	197	9,0
					Z	63	2,8	2207	1248	56,5	512	23,2	164	7,4	178	8,1
317141	Willstätt	6361	4324	(73,1)	E	97	2,2	4227	2110	49,9	1412	33,4	159	3,8	322	7,6
	Ohne Briefwahl				Z	95	2,2	4229	1716	40,6	1496	35,4	366	8,7	378	8,9
	Briefwahl		418		E	3	0,7	415	204	49,2	135	32,5	18	4,3	45	10,8
					Z	3	0,7	415	165	39,8	124	29,9	54	13,0	52	12,5
	Zusammen	6361	4742	74,5	E	100	2,1	4642	2314	49,8	1547	33,3	177	3,8	367	7,9
					Z	98	2,1	4644	1881	40,5	1620	34,9	420	9,0	430	9,3

Stadt- und Landkreisen Baden-Württembergs

wurden abgegeben für																					Schlüssel			
PDS		APD		Solidarität		CM		GRAUE		NATURGESETZ		MLPD		ÖDP		PBC		STATT Partei		Sonstige Parteien		Einzelbewerber		
Anz.	%	Anz.	%	Anz.	%	Anz.	%	Anz.	%	Anz.	%	Anz.	%	Anz.	%	Anz.	%	Anz.	%	Anz.		%	Anz.	%
317																								
2 0,1						16 0,8								14 0,7								4 0,2		317121
3 0,2		12 0,6				18 0,9		3 0,2		6 0,3				10 0,5		1 0,1		1 0,1						
						1 0,9								3 2,7								1 0,9		
1 0,9						4 3,6								5 4,5				1 0,9						
2 0,1						17 0,8								17 0,8								5 0,2		
4 0,2		12 0,6				22 1,1		3 0,1		6 0,3				15 0,7		1 0,0		2 0,1						
317122																								
12 0,3										21 0,6				31 0,8										
18 0,5		10 0,3		1 0,0		33 0,9		9 0,2		11 0,3				32 0,8		3 0,1		10 0,3						
										2 0,6				6 1,8										
3 0,9		4 1,2				2 0,6		1 0,3						3 0,9				2 0,6						
2 0,6																								
15 0,4										23 0,6				37 0,9										
20 0,5		14 0,3		1 0,0		35 0,9		10 0,2		11 0,3				35 0,9		3 0,1		12 0,3						
317150																								
24 0,8						6 0,2								16 0,5		57 1,9						6 0,2		
22 0,7		7 0,2		1 0,0		5 0,2		15 0,5		7 0,2				15 0,5		55 1,8		3 0,1						
5 1,3						1 0,3								1 0,3		7 1,9						1 0,3		
1 0,3								1 0,3						1 0,3		5 1,3								
29 0,8						7 0,2								17 0,5		64 1,9						7 0,2		
23 0,7		7 0,2		1 0,0		5 0,1		16 0,5		7 0,2				16 0,5		60 1,7		3 0,1						
317126																								
1 0,1										16 1,9				6 0,7										
2 0,2		6 0,7				4 0,5		2 0,2		9 1,0				3 0,3		1 0,1		2 0,2						
		1 1,3				1 1,3		1 1,3		7 9,1						1 1,3								
										1 1,3														
1 0,1										23 2,4				6 0,6										
2 0,2		7 0,7				5 0,5		3 0,3		10 1,1				3 0,3		2 0,2		2 0,2						
317127																								
14 0,5						17 0,7								20 0,8		6 0,2						4 0,2		
17 0,7		9 0,3				23 0,9		3 0,1		3 0,1				17 0,7		5 0,2		4 0,2						
1 0,3						3 0,8										1 0,3								
1 0,3		1 0,3				3 0,8		1 0,3								1 0,3		1 0,3						
15 0,5						20 0,7								20 0,7		7 0,2						4 0,1		
18 0,6		10 0,3				26 0,9		4 0,1		3 0,1				17 0,6		6 0,2		5 0,2						
317129																								
4 0,2						17 0,8								7 0,3		2 0,1						7 0,3		
6 0,3		9 0,4				17 0,8		6 0,3		5 0,2				6 0,3		1 0,0		4 0,2						
3 2,2														3 2,2								1 0,7		
2 1,4		2 1,4						2 1,4		1 0,7														
7 0,3						17 0,8								10 0,5		2 0,1						8 0,4		
8 0,4		11 0,5				17 0,8		8 0,4		6 0,3				6 0,3		1 0,0		4 0,2						
317141																								
38 0,9										24 0,6				18 0,4										
36 0,9		10 0,2		1 0,0		6 0,1		9 0,2		13 0,3		1 0,0		15 0,4		14 0,3		11 0,3						
4 1,0										4 1,0														
2 0,5		4 1,0						1 0,2		2 0,5						1 0,2		5 1,2						
42 0,9														18 0,4										
38 0,8		14 0,3		1 0,0		6 0,1		10 0,2		15 0,3		1 0,0		15 0,3		15 0,3		16 0,3						

4. Wahlergebnisse in den Gemeinden sowie

Stadtkreis / Landkreis Gemeinde		Wahl- berech- tigte	Wäh- ler	Wahl- betei- ligung	Erst-/ Zweit- stim- men	Un- gültige Stimmen	Gültige Stimmen	V o n d e n g ü l t i g e n S t i m m e n									
								CDU		SPD		FDP/FVP		GRÜNE		REP	
Schlüssel	Name	Anz.		%	E/Z	Anz.	%	Anz.	%	Anz.	%	Anz.	%	Anz.	%	Anz.	%
317	Noch: Landkreis Ortenaukreis																
317145	Wolfach, Stadt																
	Ohne Briefwahl	4685	3419	(79,4)	E	58 1,7	3361	1823 54,2	1038 30,9	90 2,7	240 7,1	44 1,3					
					Z	61 1,8	3358	1573 46,8	1046 31,1	317 9,4	278 8,3	40 1,2					
	Briefwahl		368		E	2 0,5	366	241 65,8	82 22,4	10 2,7	22 6,0						
					Z	3 0,8	365	192 52,6	88 24,1	51 14,0	25 6,8	1 0,3					
	Zusammen	4685	3787	80,8	E	60 1,6	3727	2064 55,4	1120 30,1	100 2,7	262 7,0	44 1,2					
					Z	64 1,7	3723	1765 47,4	1134 30,5	368 9,9	303 8,1	41 1,1					
317146	Zell am Harmersbach, Stadt																
	Ohne Briefwahl	5607	3905	(75,2)	E	80 2,0	3825	2348 61,4	990 25,9	118 3,1	266 7,0	59 1,5					
					Z	88 2,3	3817	1972 51,7	1031 27,0	294 7,7	360 9,4	57 1,5					
	Briefwahl		390		E	0 0,0	390	249 63,8	86 22,1	13 3,3	34 8,7	2 0,5					
					Z	1 0,3	389	200 51,4	86 22,1	44 11,3	42 10,8	4 1,0					
	Zusammen	5607	4295	76,6	E	80 1,9	4215	2597 61,6	1076 25,5	131 3,1	300 7,1	61 1,4					
					Z	89 2,1	4206	2172 51,6	1117 26,6	338 8,0	402 9,6	61 1,5					
317999	Nicht aufteilbare Briefwahl		63		E	0 0,0	63	36 57,1	15 23,8	2 3,2	9 14,3						
					Z	0 0,0	63	30 47,6	14 22,2	5 7,9	11 17,5						
317	Landkreis Ortenaukreis insgesamt																
	Ohne Briefwahl	290778	199273	(75,0)	E	4450 2,2	194823	109017 56,0	57334 29,4	5530 2,8	14440 7,4	4914 2,5					
					Z	4162 2,1	195111	92901 47,6	59952 30,7	15401 7,9	16335 8,4	4976 2,6					
	Briefwahl		23703		E	180 0,8	23523	13362 56,8	6194 26,3	861 3,7	2137 9,1	431 1,8					
					Z	134 0,6	23569	10980 46,6	6106 25,9	2689 11,4	2528 10,7	453 1,9					
	Zusammen	290778	222976	76,7	E	4630 2,1	218346	122379 56,0	63528 29,1	6391 2,9	16577 7,6	5345 2,4					
					Z	4296 1,9	218680	103881 47,5	66058 30,2	18090 8,3	18863 8,6	5429 2,5					
Region	Schwarzwald-Baar-Heuberg																
325	Landkreis Rottweil																
325001	Aichhalden																
	Ohne Briefwahl	3061	2193	(77,1)	E	56 2,6	2137	1136 53,2	582 27,2	78 3,6	108 5,1	61 2,9					
					Z	46 2,1	2147	1044 48,6	555 25,9	202 9,4	121 5,6	59 2,7					
	Briefwahl		207		E	2 1,0	205	90 43,9	75 36,6	6 2,9	16 7,8	6 2,9					
					Z	2 1,0	205	75 36,6	64 31,2	19 9,3	24 11,7	6 2,9					
	Zusammen	3061	2400	78,4	E	58 2,4	2342	1226 52,3	657 28,1	84 3,6	124 5,3	67 2,9					
					Z	48 2,0	2352	1119 47,6	619 26,3	221 9,4	145 6,2	65 2,8					
325009	Bösingen																
	Ohne Briefwahl	2299	1748	(79,9)	E	42 2,4	1706	1100 64,5	287 16,8	53 3,1	99 5,8	63 3,7					
					Z	40 2,3	1708	1064 62,3	280 16,4	99 5,8	97 5,7	67 3,9					
	Briefwahl		110		E	1 0,9	109	68 62,4	20 18,3	1 0,9	14 12,8	1 0,9					
					Z	2 1,8	108	53 49,1	20 18,5	20 18,5	8 7,4	1 0,9					
	Zusammen	2299	1858	80,8	E	43 2,3	1815	1168 64,4	307 16,9	54 3,0	113 6,2	64 3,5					
					Z	42 2,3	1816	1117 61,5	300 16,5	119 6,6	105 5,8	68 3,7					
325072	Deißlingen																
	Ohne Briefwahl	4135	2939	(77,0)	E	65 2,2	2874	1386 48,2	943 32,8	172 6,0	198 6,9	82 2,9					
					Z	58 2,0	2881	1300 45,1	878 30,5	290 10,1	202 7,0	78 2,7					
	Briefwahl		305		E	5 1,6	300	146 48,7	75 25,0	31 10,3	30 10,0	7 2,3					
					Z	5 1,6	300	131 43,7	68 22,7	49 16,3	28 9,3	8 2,7					
	Zusammen	4135	3244	78,5	E	70 2,2	3174	1532 48,3	1018 32,1	203 6,4	228 7,2	89 2,8					
					Z	63 1,9	3181	1431 45,0	946 29,7	339 10,7	230 7,2	86 2,7					

Stadt- und Landkreisen Baden-Württembergs

wurden abgegeben für																						Schlüssel		
PDS		APD		Solli- darität		CM		GRAUE		NATUR- GESETZ		MLPD		ÖDP		PBC		STATT Partei		Sonstige Parteien			Einzel- bewerber	
Anz.	%	Anz.	%	Anz.	%	Anz.	%	Anz.	%	Anz.	%	Anz.	%	Anz.	%	Anz.	%	Anz.	%	Anz.	%		Anz.	%
																								317
18 0,5 25 0,7		17 0,5				20 0,6 15 0,4		4 0,1		6 0,2				28 0,8 23 0,7		8 0,2 6 0,2		8 0,2				52 1,5		317145
1 0,3 2 0,5				2 0,5		2 0,5 1 0,3		2 0,5										1 0,3				8 2,2		
19 0,5 27 0,7		17 0,5		2 0,1		22 0,6 16 0,4		6 0,2		6 0,2				28 0,8 23 0,6		8 0,2 6 0,2		9 0,2				60 1,6		
																								317146
19 0,5 20 0,5		9 0,2				26 0,7		6 0,2		14 0,4 11 0,3				11 0,3 18 0,5		7 0,2		6 0,2						
1 0,3 1 0,3		3 0,8				4 1,0		3 0,8		2 0,5 2 0,5				3 0,8										
20 0,5 21 0,5		12 0,3				30 0,7		9 0,2		16 0,4 13 0,3				14 0,3 18 0,4		7 0,2		6 0,1						
																								317999
1 1,6 2 3,2		1 1,6																						
																								317
1163 0,6 1216 0,6		574 0,3		22 0,0		297 0,2 690 0,4		577 0,3		592 0,3 485 0,2		19 0,0		1051 0,5 870 0,4		322 0,2 548 0,3		545 0,3				163 0,1		
148 0,6 170 0,7		76 0,3		3 0,0		41 0,2 85 0,4		135 0,6		94 0,4 69 0,3		3 0,0		175 0,7 119 0,5		46 0,2 74 0,3		79 0,3				34 0,1		
1311 0,6 1386 0,6		650 0,3		25 0,0		338 0,2 775 0,4		712 0,3		686 0,3 554 0,3		22 0,0		1226 0,6 989 0,5		368 0,2 622 0,3		624 0,3				197 0,1		
																								325
																								325001
8 0,4		10 0,5		1 0,0		6 0,3		5 0,2		10 0,5 5 0,2		1 0,0		133 6,2 93 4,3		29 1,4 33 1,5		4 0,2						
2 1,0														10 4,9 8 3,9		2 1,0 5 2,4		2 1,0						
10 0,4		10 0,4		1 0,0		6 0,3		5 0,2		10 0,4 5 0,2		1 0,0		143 6,1 101 4,3		31 1,3 38 1,6		6 0,3						
																								325009
4 0,2		7 0,4				12 0,7		5 0,3		13 0,8 12 0,7				83 4,9 52 3,0		8 0,5 5 0,3		4 0,2						
1 0,9						2 1,9				1 0,9				5 4,6 2 1,9										
5 0,3		7 0,4				14 0,8		5 0,3		13 0,7 13 0,7				88 4,8 54 3,0		8 0,4 5 0,3		4 0,2						
																								325072
12 0,4		21 0,7				8 0,3		16 0,6		19 0,7 8 0,3		1 0,0		63 2,2 54 1,9		11 0,4 10 0,3		3 0,1						
1 0,3		4 1,3				1 0,3		3 1,0		5 1,7 2 0,7				3 1,0 3 1,0		3 1,0 2 0,7								
13 0,4		25 0,8				9 0,3		19 0,6		24 0,8 10 0,3		1 0,0		66 2,1 57 1,8		14 0,4 12 0,4		3 0,1						

Stadtkreis / Landkreis Gemeinde		Wahl- berech- tigte	Wäh- ler	Wahl- betei- ligung	Erst-/ Zweit- stim- men	Un- gültige Stimmen	Gültige Stimmen	V o n d e n g ü l t i g e n S t i m m e n										
								CDU		SPD		FDP/FVP		GRÜNE		REP		
Schlüssel	Name	Anz.		%	E/Z	Anz.	%	Anz.		%	Anz.	%	Anz.	%	Anz.	%		
325	Noch: Landkreis Rottweil																	
325011	Dietingen	2848	1941	(72,9)	E	60	3,1	1881	1102	58,6	426	22,6	58	3,1	119	6,3		
	Z				45	2,3	1896	1029	54,3	375	19,8	160	8,4	129	6,8			
	Briefwahl					178	E	5	2,8	173	94	54,3	39	22,5	5	2,9	24	13,9
	Z				2	1,1	176	87	49,4	26	14,8	15	8,5	30	17,0			
	Zusammen	2848	2119	74,4	E	65	3,1	2054	1196	58,2	465	22,6	63	3,1	143	7,0		
					Z	47	2,2	2072	1116	53,9	401	19,4	175	8,4	159	7,7		
325012	Dornhan, Stadt	4574	3320	(76,8)	E	59	1,8	3261	1577	48,4	1090	33,4	131	4,0	183	5,6		
	Z				55	1,7	3265	1446	44,3	998	30,6	307	9,4	181	5,5			
	Briefwahl					239	E	1	0,4	238	98	41,2	86	36,1	18	7,6	17	7,1
	Z				2	0,8	237	91	38,4	76	32,1	27	11,4	19	8,0			
	Zusammen	4574	3559	77,8	E	60	1,7	3499	1675	47,9	1176	33,6	149	4,3	200	5,7		
					Z	57	1,6	3502	1537	43,9	1074	30,7	334	9,5	200	5,7		
325014	Dunningen	3898	2840	(78,1)	E	41	1,4	2799	1608	57,4	665	23,8	86	3,1	184	6,6		
	Z				35	1,2	2805	1546	55,1	608	21,7	208	7,4	194	6,9			
	Briefwahl					251	E	0	0,0	251	129	51,4	77	30,7	12	4,8	16	6,4
	Z				1	0,4	250	130	52,0	66	26,4	25	10,0	16	6,4			
	Zusammen	3898	3091	79,3	E	41	1,3	3050	1737	57,0	742	24,3	98	3,2	200	6,6		
					Z	36	1,2	3055	1676	54,9	674	22,1	233	7,6	210	6,9		
325015	Epfendorf	2570	1881	(78,2)	E	52	2,8	1829	1015	55,5	537	29,4	42	2,3	84	4,6		
	Z				43	2,3	1838	953	51,8	470	25,6	117	6,4	121	6,6			
	Briefwahl					158	E	0	0,0	158	86	54,4	52	32,9	5	3,2	8	5,1
	Z				0	0,0	158	77	48,7	37	23,4	17	10,8	13	8,2			
	Zusammen	2570	2039	79,3	E	52	2,6	1987	1101	55,4	589	29,6	47	2,4	92	4,6		
					Z	43	2,1	1996	1030	51,6	507	25,4	134	6,7	134	6,7		
325071	Eschbronn	1582	1130	(75,8)	E	22	1,9	1108	536	48,4	339	30,6	41	3,7	68	6,1		
	Z				22	1,9	1108	494	44,6	310	28,0	89	8,0	86	7,8			
	Briefwahl					89	E	0	0,0	89	40	44,9	31	34,8	2	2,2	8	9,0
	Z				0	0,0	89	35	39,3	26	29,2	9	10,1	13	14,6			
	Zusammen	1582	1219	77,1	E	22	1,8	1197	576	48,1	370	30,9	43	3,6	76	6,3		
					Z	22	1,8	1197	529	44,2	336	28,1	98	8,2	99	8,3		
325070	Fluorn-Winzeln	2381	1693	(74,4)	E	39	2,3	1654	833	50,4	479	29,0	65	3,9	57	3,4		
	Z				41	2,4	1652	814	49,3	439	26,6	114	6,9	65	3,9			
	Briefwahl					105	E	1	1,0	104	53	51,0	23	22,1	2	1,9	13	12,5
	Z				1	1,0	104	41	39,4	20	19,2	16	15,4	13	12,5			
	Zusammen	2381	1798	75,5	E	40	2,2	1758	886	50,4	502	28,6	67	3,8	70	4,0		
					Z	42	2,3	1756	855	48,7	459	26,1	130	7,4	78	4,4		
325024	Hardt	1762	1304	(78,7)	E	22	1,7	1282	807	62,9	309	24,1	26	2,0	54	4,2		
	Z				16	1,2	1288	744	57,8	303	23,5	98	7,6	74	5,7			
	Briefwahl					99	E	1	1,0	98	55	56,1	30	30,6		5	5,1	
	Z				1	1,0	98	47	48,0	30	30,6	10	10,2	4	4,1			
	Zusammen	1762	1403	79,6	E	23	1,6	1380	862	62,5	339	24,6	26	1,9	59	4,3		
					Z	17	1,2	1386	791	57,1	333	24,0	108	7,8	78	5,6		

Stadt- und Landkreisen Baden-Württembergs

wurden abgegeben für																				Schlüssel				
PDS		APD		Solidarität		CM		GRAUE		NATURGESETZ		MLPD		ÖDP		PBC		STATT Partei			Sonstige Parteien		Einzelbewerber	
Anz.	%	Anz.	%	Anz.	%	Anz.	%	Anz.	%	Anz.	%	Anz.	%	Anz.	%	Anz.	%	Anz.	%		Anz.	%	Anz.	%
																								325
10	0,5	8	0,4			2	0,1	6	0,3	17	0,9			2	0,1	65	3,5	5	0,3					325011
										8	0,4					67	3,5	4	0,2	1	0,1			
		3	1,7			3	1,7	2	1,1	2	1,2					6	3,5			1	0,6			
										2	1,1					3	1,7							
10	0,5	11	0,5			5	0,2	8	0,4	19	0,9			2	0,1	71	3,5	5	0,2			2	0,1	
										10	0,5					70	3,4	4	0,2					
19	0,6	12	0,4	1	0,0	7	0,2	12	0,4	23	0,7					105	3,2	48	1,5					325012
										12	0,4					95	2,9	58	1,8	13	0,4			
2	0,8	2	0,8			1	0,4			4	1,7					2	0,8	7	2,9					
										2	0,8					4	1,7	7	3,0	1	0,4			
21	0,6	14	0,4	1	0,0	8	0,2	12	0,3	27	0,8					107	3,1	55	1,6					
										14	0,4					99	2,8	65	1,9	14	0,4			
15	0,5	9	0,3			10	0,4	7	0,2	9	0,3					144	5,1	9	0,3					325014
										7	0,2					100	3,6	7	0,2	11	0,4			
1	0,4							2	0,8							11	4,4							
																2	0,8							
16	0,5	9	0,3			10	0,3	9	0,3	9	0,3					155	5,1	9	0,3					
										7	0,2					102	3,3	7	0,2	11	0,4			
8	0,4	8	0,4			3	0,2	7	0,4	14	0,8			1	0,1	33	1,8	11	0,6					325015
										10	0,5					33	1,8	11	0,6	4	0,2			
2	1,3							3	1,9	1	0,6					2	1,3							
										1	0,6					3	1,9			1	0,6			
10	0,5	8	0,4			3	0,2	10	0,5	15	0,8			1	0,1	35	1,8	11	0,6					
										11	0,6					36	1,8	11	0,6	5	0,3			
5	0,5	4	0,4			6	0,5	7	0,6	9	0,8					56	5,1	10	0,9					325071
										1	0,1					41	3,7	9	0,8	1	0,1			
		1	1,1													5	5,6							
																3	3,4							
5	0,4	5	0,4			6	0,5	7	0,6	9	0,8					61	5,1	10	0,8					
										1	0,1					44	3,7	9	0,8	1	0,1			
9	0,5	16	1,0					3	0,2	10	0,6					145	8,8	11	0,7					325070
										5	0,3					119	7,2	8	0,5	1	0,1			
																6	5,8	3	2,9					
																7	6,7	3	2,9					
9	0,5	16	0,9					3	0,2	10	0,6					151	8,6	14	0,8					
										5	0,3					126	7,2	11	0,6	1	0,1			
3	0,2	5	0,4			2	0,2	4	0,3	5	0,4					54	4,2	4	0,3					325024
										3	0,2					29	2,3	2	0,2	1	0,1			
										1	1,0					5	5,1	1	1,0					
										1	1,0					3	3,1							
3	0,2	5	0,4			2	0,1	4	0,3	6	0,4					59	4,3	5	0,4					
										4	0,3					32	2,3	2	0,1	1	0,1			

Stadtkreis / Landkreis Gemeinde		Wahl- berech- tigte	Wäh- ler	Wahl- betei- ligung	Erst-/ Zweit- stim- men	Un- gültige Stimmen	Gültige Stimmen	V o n d e n g ü l t i g e n S t i m m e n								
								CDU		SPD		FDP/FVP		GRÜNE		REP
Schlüssel	Name	Anz.		%	E/Z	Anz.	%	Anz.	%	Anz.	%	Anz.	%	Anz.	%	
325	Noch: Landkreis Rottweil															
325036	Lauterbach															
	Ohne Briefwahl	2610	1840	(76,5)	E	35	1,9	1805	1059	58,7	494	27,4	65	3,6	75	4,2
					Z	28	1,5	1812	927	51,2	492	27,2	191	10,5	88	4,9
	Briefwahl		195		E	1	0,5	194	105	54,1	70	36,1	4	2,1	9	4,6
					Z	1	0,5	194	92	47,4	52	26,8	26	13,4	14	7,2
	Zusammen	2610	2035	78,0	E	36	1,8	1999	1164	58,2	564	28,2	69	3,5	84	4,2
					Z	29	1,4	2006	1019	50,8	544	27,1	217	10,8	102	5,1
325045	Oberndorf am Neckar, Stadt															
	Ohne Briefwahl	10585	7544	(76,9)	E	145	1,9	7399	3616	48,9	2701	36,5	246	3,3	346	4,7
					Z	133	1,8	7411	3473	46,9	2314	31,2	641	8,6	406	5,5
	Briefwahl		739		E	5	0,7	734	363	49,5	245	33,4	43	5,9	42	5,7
					Z	2	0,3	737	326	44,2	203	27,5	103	14,0	53	7,2
	Zusammen	10585	8283	78,3	E	150	1,8	8133	3979	48,9	2946	36,2	289	3,6	388	4,8
					Z	135	1,6	8148	3799	46,6	2517	30,9	744	9,1	459	5,6
325049	Rottweil, Stadt															
	Ohne Briefwahl	17361	11804	(77,2)	E	234	2,0	11570	6100	52,7	3195	27,6	438	3,8	1132	9,8
					Z	181	1,5	11623	5784	49,8	3091	26,6	1045	9,0	919	7,9
	Briefwahl		1981		E	12	0,6	1969	1069	54,3	472	24,0	92	4,7	234	11,9
					Z	8	0,4	1973	983	49,8	445	22,6	235	11,9	214	10,8
	Zusammen	17361	13785	79,4	E	246	1,8	13539	7169	53,0	3667	27,1	530	3,9	1366	10,1
					Z	189	1,4	13596	6767	49,8	3536	26,0	1280	9,4	1133	8,3
325050	Schenkenzell															
	Ohne Briefwahl	1542	1194	(83,9)	E	21	1,8	1173	771	65,7	263	22,4	33	2,8	64	5,5
					Z	16	1,3	1178	717	60,9	260	22,1	81	6,9	74	6,3
	Briefwahl		115		E	1	0,9	114	67	58,8	33	28,9	3	2,6	8	7,0
					Z	2	1,7	113	58	51,3	30	26,5	14	12,4	8	7,1
	Zusammen	1542	1309	84,9	E	22	1,7	1287	838	65,1	296	23,0	36	2,8	72	5,6
					Z	18	1,4	1291	775	60,0	290	22,5	95	7,4	82	6,4
325051	Schiltach, Stadt															
	Ohne Briefwahl	3109	2148	(76,3)	E	35	1,6	2113	915	43,3	816	38,6	91	4,3	172	8,1
					Z	31	1,4	2117	856	40,4	776	36,7	203	9,6	176	8,3
	Briefwahl		284		E	2	0,7	282	131	46,5	86	30,5	22	7,8	28	9,9
					Z	1	0,4	283	120	42,4	73	25,8	46	16,3	22	7,8
	Zusammen	3109	2432	78,2	E	37	1,5	2395	1046	43,7	902	37,7	113	4,7	200	8,4
					Z	32	1,3	2400	976	40,7	849	35,4	249	10,4	198	8,3
325053	Schramberg, Stadt															
	Ohne Briefwahl	14150	9116	(73,6)	E	188	2,1	8928	4344	48,7	2891	32,4	293	3,3	409	4,6
					Z	142	1,6	8974	4099	45,7	2820	31,4	736	8,2	496	5,5
	Briefwahl		1651		E	15	0,9	1636	899	55,0	453	27,7	73	4,5	74	4,5
					Z	13	0,8	1638	809	49,4	412	25,2	200	12,2	103	6,3
	Zusammen	14150	10767	76,1	E	203	1,9	10564	5243	49,6	3344	31,7	366	3,5	483	4,6
					Z	155	1,4	10612	4908	46,2	3232	30,5	936	8,8	599	5,6
325057	Sulz am Neckar, Stadt															
	Ohne Briefwahl	8564	5957	(73,5)	E	138	2,3	5819	2695	46,3	1921	33,0	342	5,9	391	6,7
					Z	105	1,8	5852	2392	40,9	1779	30,4	727	12,4	409	7,0
	Briefwahl		438		E	2	0,5	436	230	52,8	122	28,0	23	5,3	37	8,5
					Z	0	0,0	438	179	40,9	109	24,9	77	17,6	41	9,4
	Zusammen	8564	6395	74,7	E	140	2,2	6255	2925	46,8	2043	32,7	365	5,8	428	6,8
					Z	105	1,6	6290	2571	40,9	1888	30,0	804	12,8	450	7,2

Stadt- und Landkreisen Baden-Württembergs

wurden abgegeben für																				Schlüssel				
PDS		APD		Solidarität		CM		GRAUE		NATUR-GESETZ		MLPD		ÖDP		PBC		STATT Partei			Sonstige Parteien		Einzelbewerber	
Anz.	%	Anz.	%	Anz.	%	Anz.	%	Anz.	%	Anz.	%	Anz.	%	Anz.	%	Anz.	%	Anz.	%		Anz.	%	Anz.	%
																				325				
5 0,3		13 0,7		1 0,1		1 0,1		6 0,3		4 0,2 3 0,2				69 3,8 42 2,3		1 0,1		2 0,1		325036				
1 0,5		1 0,5						2 1,0		2 1,0 1 0,5				1 0,5				1 0,5						
6 0,3		14 0,7		1 0,0		1 0,0		8 0,4		6 0,3 4 0,2				70 3,5 42 2,1		1 0,1		3 0,1						
51 0,7		22 0,3				10 0,1		22 0,3		37 0,5 20 0,3				189 2,6 157 2,1		47 0,6 48 0,6		22 0,3		325045				
4 0,5		4 0,5				2 0,3		5 0,7		4 0,5 1 0,1		1 0,1		20 2,7 18 2,4		8 1,1 4 0,5		2 0,3						
55 0,7		26 0,3				12 0,1		27 0,3		41 0,5 21 0,3		1 0,0		209 2,6 175 2,1		55 0,7 52 0,6		24 0,3						
54 0,5		47 0,4				15 0,1		64 0,6		102 0,9 42 0,4		1 0,0		208 1,8 164 1,4		37 0,3 24 0,2		22 0,2		325049				
4 0,2		3 0,2				1 0,1		13 0,7		19 1,0 3 0,2				27 1,4 14 0,7		7 0,4 6 0,3		7 0,4						
58 0,4		50 0,4				16 0,1		77 0,6		121 0,9 45 0,3		1 0,0		235 1,7 178 1,3		44 0,3 30 0,2		29 0,2						
1 0,1		1 0,1				1 0,1		4 0,3		9 0,8 6 0,5				16 1,4 11 0,9		5 0,4 5 0,4		2 0,2		325050				
						1 0,9				2 1,8				1 0,9 1 0,9				1 0,9						
1 0,1		1 0,1				2 0,2		4 0,3		11 0,9 6 0,5				17 1,3 12 0,9		5 0,4 5 0,4		3 0,2						
16 0,8		5 0,2				2 0,1		5 0,2		8 0,4 7 0,3				53 2,5 21 1,0		19 0,9 17 0,8		1 0,0		325051				
4 1,4		3 1,1						3 1,1		1 0,4				7 2,5 3 1,1		1 0,4 3 1,1		2 0,7						
20 0,8		8 0,3				2 0,1		8 0,3		9 0,4 7 0,3				60 2,5 24 1,0		20 0,8 20 0,8		3 0,1						
55 0,6		50 0,6		1 0,0		20 0,2		51 0,6		40 0,4 24 0,3				580 6,5 296 3,3		47 0,5 51 0,6		15 0,2		325053				
18 1,1		8 0,5				4 0,2		8 0,5		9 0,6 3 0,2				91 5,6 33 2,0		9 0,6 7 0,4		1 0,1						
73 0,7		58 0,5		1 0,0		24 0,2		59 0,6		49 0,5 27 0,3				671 6,4 329 3,1		56 0,5 58 0,5		16 0,2						
31 0,5		41 0,7		2 0,0		15 0,3		16 0,3		39 0,7 17 0,3				92 1,6 86 1,5		70 1,2 66 1,1		15 0,3		325057				
6 1,4		4 0,9				1 0,2		2 0,5		4 0,9				5 1,1 4 0,9		6 1,4 4 0,9		1 0,2						
37 0,6		45 0,7		2 0,0		16 0,3		18 0,3		43 0,7 17 0,3				97 1,6 90 1,4		76 1,2 70 1,1		16 0,3						

Stadtkreis / Landkreis Gemeinde	Wahl- berech- tigte	Wäh- ler	Wahl- betei- ligung	Erst-/ Zweit- stim- men	Un- gültige Stimmen		Gültige Stimmen	V o n d e n g ü l t i g e n S t i m m e n									
								CDU		SPD		FDP/FVP		GRÜNE		REP	
Schlüssel	Name	Anz.		%	E/Z	Anz.	%	Anz.		%	Anz.		%	Anz.		%	
325 Noch: Landkreis Rottweil																	
325058	Tennenbronn																
	Ohne Briefwahl	2933	2066 (76,2)	E	50 2,4	2016	1190 59,0	525 26,0	94 4,7	105 5,2	41 2,0						
				Z	51 2,5	2015	1085 53,8	513 25,5	177 8,8	117 5,8	34 1,7						
	Briefwahl		201	E	2 1,0	199	112 56,3	46 23,1	14 7,0	16 8,0	2 1,0						
				Z	2 1,0	199	93 46,7	42 21,1	33 16,6	22 11,1	2 1,0						
	Zusammen	2933	2267 77,3	E	52 2,3	2215	1302 58,8	571 25,8	108 4,9	121 5,5	43 1,9						
				Z	53 2,3	2214	1178 53,2	555 25,1	210 9,5	139 6,3	36 1,6						
325060	Villingendorf																
	Ohne Briefwahl	1952	1487 (82,2)	E	31 2,1	1456	867 59,5	339 23,3	40 2,7	102 7,0	43 3,0						
				Z	26 1,7	1461	827 56,6	313 21,4	103 7,0	91 6,2	50 3,4						
	Briefwahl		134	E	1 0,7	133	73 54,9	30 22,6	7 5,3	7 5,3	11 8,3						
				Z	0 0,0	134	63 47,0	30 22,4	15 11,2	11 8,2	10 7,5						
	Zusammen	1952	1621 83,0	E	32 2,0	1589	940 59,2	369 23,2	47 3,0	109 6,9	54 3,4						
				Z	26 1,6	1595	890 55,8	343 21,5	118 7,4	102 6,4	60 3,8						
325061	Vöhringen																
	Ohne Briefwahl	2704	1886 (74,1)	E	54 2,9	1832	801 43,7	614 33,5	132 7,2	103 5,6	124 6,8						
				Z	49 2,6	1837	749 40,8	576 31,4	214 11,6	89 4,8	119 6,5						
	Briefwahl		150	E	0 0,0	150	77 51,3	42 28,0	16 10,7	8 5,3	5 3,3						
				Z	0 0,0	150	59 39,3	34 22,7	36 24,0	9 6,0	3 2,0						
	Zusammen	2704	2036 75,3	E	54 2,7	1982	878 44,3	656 33,1	148 7,5	111 5,6	129 6,5						
				Z	49 2,4	1987	808 40,7	610 30,7	250 12,6	98 4,9	122 6,1						
325064	Wellendingen																
	Ohne Briefwahl	1963	1420 (80,3)	E	55 3,9	1365	847 62,1	336 24,6	44 3,2	67 4,9	39 2,9						
				Z	42 3,0	1378	827 60,0	302 21,9	102 7,4	69 5,0	38 2,8						
	Briefwahl		191	E	2 1,0	189	117 61,9	34 18,0	10 5,3	13 6,9	4 2,1						
				Z	2 1,0	189	101 53,4	31 16,4	25 13,2	18 9,5	6 3,2						
	Zusammen	1963	1611 82,1	E	57 3,5	1554	964 62,0	370 23,8	54 3,5	80 5,1	43 2,8						
				Z	44 2,7	1567	928 59,2	333 21,3	127 8,1	87 5,6	44 2,8						
325069	Zimmern ob Rottweil																
	Ohne Briefwahl	3939	2821 (79,2)	E	45 1,6	2776	1488 53,6	754 27,2	124 4,5	245 8,8	84 3,0						
				Z	44 1,6	2777	1382 49,8	719 25,9	282 10,2	218 7,9	77 2,8						
	Briefwahl		357	E	3 0,8	354	176 49,7	82 23,2	21 5,9	42 11,9	15 4,2						
				Z	1 0,3	356	164 46,1	78 21,9	44 12,4	36 10,1	14 3,9						
	Zusammen	3939	3178 80,7	E	48 1,5	3130	1664 53,2	836 26,7	145 4,6	287 9,2	99 3,2						
				Z	45 1,4	3133	1546 49,3	797 25,4	326 10,4	254 8,1	91 2,9						
325	Landkreis Rottweil insgesamt																
	Ohne Briefwahl	100522	70272 (76,4)	E	1489 2,1	68783	35793 52,0	20506 29,8	2694 3,9	4365 6,3	2300 3,3						
				Z	1249 1,8	69023	33552 48,6	19171 27,8	6186 9,0	4422 6,4	2210 3,2						
	Briefwahl		8177	E	62 0,8	8115	4278 52,7	2223 27,4	410 5,1	669 8,2	182 2,2						
				Z	48 0,6	8129	3814 46,9	1972 24,3	1061 13,1	719 8,8	186 2,3						
	Zusammen	100522	78449 78,0	E	1551 2,0	76898	40071 52,1	22729 29,6	3104 4,0	5034 6,5	2482 3,2						
				Z	1297 1,7	77152	37366 48,4	21143 27,4	7247 9,4	5141 6,7	2396 3,1						
326 Landkreis Schwarzwald-Baar-Kreis																	
326003	Bad Dürrheim, Stadt																
	Ohne Briefwahl	8548	6027 (79,4)	E	89 1,5	5938	3255 54,8	1537 25,9	337 5,7	565 9,5	145 2,4						
				Z	73 1,2	5954	2853 47,9	1544 25,9	745 12,5	508 8,5	137 2,3						
	Briefwahl		872	E	3 0,3	869	509 58,6	161 18,5	52 6,0	88 10,1	24 2,8						
				Z	0 0,0	872	438 50,2	150 17,2	144 16,5	81 9,3	23 2,6						
	Zusammen	8548	6899 80,7	E	92 1,3	6807	3764 55,3	1698 24,9	389 5,7	653 9,6	169 2,5						
				Z	73 1,1	6826	3291 48,2	1694 24,8	889 13,0	589 8,6	160 2,3						

Stadt- und Landkreisen Baden-Württembergs

w u r d e n a b g e g e b e n f ü r																						Schlüssel		
PDS		APD		Solidarität		CM		GRAUE		NATURGESETZ		MLPD		ÖDP		PBC		STATT Partei		Sonstige Parteien			Einzelbewerber	
Anz.	%	Anz.	%	Anz.	%	Anz.	%	Anz.	%	Anz.	%	Anz.	%	Anz.	%	Anz.	%	Anz.	%	Anz.	%		Anz.	%
																								325
																								325058
3 0,1		26 1,3				8 0,4		2 0,1		7 0,3 5 0,2				44 2,2 30 1,5		10 0,5 8 0,4		7 0,3						
						1 0,5				1 0,5 1 0,5				7 3,5 4 2,0		1 0,5 1 0,5								
3 0,1		26 1,2				9 0,4		2 0,1		8 0,4 6 0,3				51 2,3 34 1,5		11 0,5 9 0,4		7 0,3						
3 0,2		8 0,5				3 0,2		2 0,1		11 0,8 6 0,4				54 3,7 50 3,4		1 0,1		4 0,3						325060
1 0,7		1 0,7												4 3,0 2 1,5		1 0,8		1 0,7						
4 0,3		9 0,6				3 0,2		2 0,1		11 0,7 6 0,4				58 3,7 52 3,3		1 0,1 1 0,1		5 0,3						
9 0,5		18 1,0		1 0,1		8 0,4		2 0,1		11 0,6 4 0,2		1 0,1		40 2,2 36 2,0		7 0,4 8 0,4		3 0,2						325061
3 2,0		1 0,7				1 0,7		1 0,7						1 0,7 1 0,7		1 0,7		1 0,7						
12 0,6		19 1,0		1 0,1		9 0,5		3 0,2		11 0,6 4 0,2		1 0,1		41 2,1 37 1,9		8 0,4 9 0,5		4 0,2						
4 0,3		3 0,2		1 0,1				9 0,7		7 0,5 1 0,1				23 1,7 18 1,3		2 0,1 2 0,1		2 0,1						325064
1 0,5										4 2,1 1 0,5				7 3,7 6 3,2										
5 0,3		3 0,2		1 0,1				9 0,6		11 0,7 2 0,1				30 1,9 24 1,5		2 0,1 2 0,1		2 0,1						
8 0,3		9 0,3				6 0,2		9 0,3		17 0,6 7 0,3				57 2,1 45 1,6		7 0,3 6 0,2		9 0,3						325069
2 0,6		2 0,6						10 2,8		4 1,1				11 3,1 4 1,1		3 0,8 2 0,6								
10 0,3		11 0,4				6 0,2		19 0,6		21 0,7 7 0,2				68 2,2 49 1,6		10 0,3 8 0,3		9 0,3						
333 0,5		343 0,5		8 0,0		145 0,2		264 0,4		421 0,6 213 0,3		7 0,0		2306 3,4 1639 2,4		398 0,6 383 0,6		147 0,2						325
53 0,7		37 0,5				18 0,2		54 0,7		63 0,8 19 0,2		1 0,0		237 2,9 128 1,6		53 0,7 45 0,6		22 0,3						
386 0,5		380 0,5		8 0,0		163 0,2		318 0,4		484 0,6 232 0,3		8 0,0		2543 3,3 1767 2,3		451 0,6 428 0,6		169 0,2						
																								326
																								326003
39 0,7		13 0,2				14 0,2		46 0,8 29 0,5		3 0,1				53 0,9 40 0,7		21 0,4		8 0,1						
4 0,5		2 0,2		1 0,1		3 0,3		20 2,3 13 1,5		1 0,1				15 1,7 7 0,8		3 0,3		2 0,2						
43 0,6		15 0,2		1 0,0		17 0,2		66 1,0 42 0,6		4 0,1				68 1,0 47 0,7		24 0,4		10 0,1						

Stadtkreis / Landkreis Gemeinde		Wahl- berech- tigte	Wäh- ler	Wahl- betei- ligung	Erst-/ Zweit- stim- men	Un- gültige Stimmen	Gültige Stimmen	V o n d e n g ü l t i g e n S t i m m e n									
								CDU		SPD		FDP/FVP		GRÜNE		REP	
Schlüssel	Name	Anz.		%	E/Z	Anz.	%	Anz.	%	Anz.	%	Anz.	%	Anz.	%		
326	Noch: Landkreis Schwarzwald-Baar-Kreis																
326005	Blumberg, Stadt																
	Ohne Briefwahl	7303	4947 (72,3)	E	84 1,7	4863	2535 52,1	1584 32,6	301 6,2	223 4,6	162 3,3						
				Z	76 1,5	4871	2315 47,5	1540 31,6	494 10,1	254 5,2	152 3,1						
	Briefwahl		431	E	2 0,5	429	207 48,3	144 33,6	26 6,1	29 6,8	12 2,8						
				Z	1 0,2	430	195 45,3	127 29,5	48 11,2	28 6,5	11 2,6						
	Zusammen	7303	5378 73,6	E	86 1,6	5292	2742 51,8	1728 32,7	327 6,2	252 4,8	174 3,3						
				Z	77 1,4	5301	2510 47,3	1667 31,4	542 10,2	282 5,3	163 3,1						
326006	Bräunlingen, Stadt																
	Ohne Briefwahl	4003	2883 (77,4)	E	42 1,5	2841	1467 51,6	889 31,3	143 5,0	227 8,0	63 2,2						
				Z	36 1,2	2847	1329 46,7	862 30,3	261 9,2	249 8,7	65 2,3						
	Briefwahl		257	E	7 2,7	250	135 54,0	61 24,4	13 5,2	33 13,2	3 1,2						
				Z	3 1,2	254	111 43,7	58 22,8	32 12,6	39 15,4	4 1,6						
	Zusammen	4003	3140 78,4	E	49 1,6	3091	1602 51,8	950 30,7	156 5,0	260 8,4	66 2,1						
				Z	39 1,2	3101	1440 46,4	920 29,7	293 9,4	288 9,3	69 2,2						
326075	Brigachtal																
	Ohne Briefwahl	3769	2817 (79,5)	E	45 1,6	2772	1734 62,6	652 23,5	75 2,7	214 7,7	53 1,9						
				Z	36 1,3	2781	1453 52,2	683 24,6	233 8,4	248 8,9	56 2,0						
	Briefwahl		215	E	3 1,4	212	113 53,3	55 25,9	3 1,4	27 12,7	4 1,9						
				Z	0 0,0	215	100 46,5	61 28,4	8 3,7	32 14,9	3 1,4						
	Zusammen	3769	3032 80,4	E	48 1,6	2984	1847 61,9	707 23,7	78 2,6	241 8,1	57 1,9						
				Z	36 1,2	2996	1553 51,8	744 24,8	241 8,0	280 9,3	59 2,0						
326010	Dauchingen																
	Ohne Briefwahl	2505	1931 (84,1)	E	26 1,3	1905	980 51,4	625 32,8	77 4,0	124 6,5	52 2,7						
				Z	33 1,7	1898	843 44,4	582 30,7	212 11,2	148 7,8	49 2,6						
	Briefwahl		204	E	3 1,5	201	117 58,2	53 26,4	8 4,0	16 8,0	2 1,0						
				Z	0 0,0	204	89 43,6	45 22,1	37 18,1	23 11,3	2 1,0						
	Zusammen	2505	2135 85,2	E	29 1,4	2106	1097 52,1	678 32,2	85 4,0	140 6,6	54 2,6						
				Z	33 1,5	2102	932 44,3	627 29,8	249 11,8	171 8,1	51 2,4						
326012	Donaueschingen, Stadt																
	Ohne Briefwahl	14910	10010 (74,2)	E	162 1,6	9848	5149 52,3	2772 28,1	585 5,9	934 9,5	267 2,7						
				Z	139 1,4	9871	4607 46,7	2671 27,1	1135 11,5	969 9,8	239 2,4						
	Briefwahl		1334	E	11 0,8	1323	738 55,8	306 23,1	90 6,8	129 9,8	24 1,8						
				Z	11 0,8	1323	612 46,3	278 21,0	216 16,3	142 10,7	21 1,6						
	Zusammen	14910	11344 76,1	E	173 1,5	11171	5887 52,7	3078 27,6	675 6,0	1063 9,5	291 2,6						
				Z	150 1,3	11194	5219 46,6	2949 26,3	1351 12,1	1111 9,9	260 2,3						
326017	Furtwangen im Schwarzwald, Stadt																
	Ohne Briefwahl	6909	4614 (75,1)	E	78 1,7	4536	2314 51,0	1412 31,1	197 4,3	407 9,0	125 2,8						
				Z	68 1,5	4546	2056 45,2	1406 30,9	416 9,2	433 9,5	111 2,4						
	Briefwahl		740	E	4 0,5	736	376 51,1	192 26,1	37 5,0	109 14,8	7 1,0						
				Z	3 0,4	737	325 44,1	178 24,2	94 12,8	113 15,3	6 0,8						
	Zusammen	6909	5354 77,5	E	82 1,5	5272	2690 51,0	1604 30,4	234 4,4	516 9,8	132 2,5						
				Z	71 1,3	5283	2381 45,1	1584 30,0	510 9,7	546 10,3	117 2,2						
326020	Gütenbach																
	Ohne Briefwahl	1110	762 (74,0)	E	9 1,2	753	404 53,7	242 32,1	21 2,8	56 7,4	15 2,0						
				Z	7 0,9	755	376 49,8	250 33,1	37 4,9	45 6,0	16 2,1						
	Briefwahl		77	E	0 0,0	77	40 51,9	21 27,3	1 1,3	12 15,6	2 2,6						
				Z	0 0,0	77	35 45,5	25 32,5	6 7,8	5 6,5	2 2,6						
	Zusammen	1110	839 75,6	E	9 1,1	830	444 53,5	263 31,7	22 2,7	68 8,2	17 2,0						
				Z	7 0,8	832	411 49,4	275 33,1	43 5,2	50 6,0	18 2,2						

Stadt- und Landkreisen Baden-Württembergs

wurden abgegeben für																						Schlüssel			
PDS		APD		Soli- darität		CM		GRAUE		NATUR- GESETZ		MLPD		ÖDP		PBC		STATT Partei		Sonstige Parteien			Einzel- bewerber		
Anz.	%	Anz.	%	Anz.	%	Anz.	%	Anz.	%	Anz.	%	Anz.	%	Anz.	%	Anz.	%	Anz.	%	Anz.	%		Anz.	%	
																								326	
28 0,6		17 0,3				5 0,1		35 0,7 23 0,5		7 0,1		2 0,0		23 0,5 19 0,4		6 0,1		9 0,2							326005
6 1,4						1 0,2		5 1,2 5 1,2		1 0,2				6 1,4 6 1,4		2 0,5									
34 0,6		17 0,3				6 0,1		40 0,8 28 0,5		8 0,2		2 0,0		29 0,5 25 0,5		8 0,2		9 0,2							
3 0,1		16 0,6				4 0,1		23 0,8 15 0,5		5 0,2				29 1,0 28 1,0		3 0,1		7 0,2							326006
7 2,8								2 0,8 2 0,8						3 1,2 1 0,4											
10 0,3		16 0,5				4 0,1		25 0,8 17 0,5		5 0,2				32 1,0 29 0,9		3 0,1		7 0,2							
11 0,4		13 0,5		1 0,0		5 0,2		20 0,7 21 0,8		9 0,3				24 0,9 23 0,8		15 0,5		10 0,4							326075
2 0,9		1 0,5				2 0,9		3 1,4 2 0,9						7 3,3 4 1,9											
13 0,4		14 0,5		1 0,0		7 0,2		23 0,8 23 0,8		9 0,3				31 1,0 27 0,9		15 0,5		10 0,3							
8 0,4		7 0,4				1 0,1		21 1,1 16 0,8		2 0,1				26 1,4 15 0,8		9 0,5		6 0,3							326010
		1 0,5				2 1,0		1 0,5 1 0,5						4 2,0 2 1,0				2 1,0							
8 0,4		8 0,4				3 0,1		22 1,0 17 0,8		2 0,1				30 1,4 17 0,8		9 0,4		8 0,4							
48 0,5		29 0,3				12 0,1		68 0,7 57 0,6		11 0,1		2 0,0		73 0,7 54 0,5		15 0,2		22 0,2							326012
10 0,8		9 0,7				3 0,2		15 1,1 14 1,1		4 0,3				21 1,6 9 0,7				5 0,4							
58 0,5		38 0,3				15 0,1		83 0,7 71 0,6		15 0,1		2 0,0		94 0,8 63 0,6		15 0,1		27 0,2							
24 0,5		15 0,3		1 0,0		5 0,1		34 0,7 25 0,5		8 0,2				47 1,0 19 0,4		16 0,4		11 0,2							326017
2 0,3		2 0,3						1 0,1						14 1,9 9 1,2		3 0,4		5 0,7							
26 0,5		17 0,3		1 0,0		5 0,1		35 0,7 25 0,5		8 0,2				61 1,2 28 0,5		19 0,4		16 0,3							
2 0,3		10 1,3		1 0,1		1 0,1		7 0,9 4 0,5						8 1,1 7 0,9				6 0,8							326020
1 1,3						2 2,6		1 1,3 1 1,3																	
3 0,4		10 1,2		1 0,1		3 0,4		8 1,0 5 0,6						8 1,0 7 0,8				6 0,7							

Stadtkreis / Landkreis Gemeinde	Wahl- berech- tigte	Wäh- ler	Wahl- betei- ligung	Erst-/ Zweit- stim- men	Un- gültige Stimmen	Gültige Stimmen	V o n d e n g ü l t i g e n S t i m m e n									
							CDU		SPD		FDP/FVP		GRÜNE		REP	
Schlüssel	Name	Anz.	%	E/Z	Anz.	%	Anz.	%	Anz.	%	Anz.	%	Anz.	%	Anz.	%
326	Noch: Landkreis Schwarzwald-Baar-Kreis															
326027	Hüfingen, Stadt															
	Ohne Briefwahl	4770	3361 (75,3)	E	74 2,2	3287	1764 53,7	939 28,6	182 5,5	273 8,3	67 2,0					
				Z	61 1,8	3300	1583 48,0	895 27,1	371 11,2	262 7,9	67 2,0					
	Briefwahl		297	E	2 0,7	295	170 57,6	55 18,6	25 8,5	37 12,5	4 1,4					
				Z	1 0,3	296	135 45,6	52 17,6	55 18,6	40 13,5	4 1,4					
	Zusammen	4770	3658 76,7	E	76 2,1	3582	1934 54,0	994 27,7	207 5,8	310 8,7	71 2,0					
				Z	62 1,7	3596	1718 47,8	947 26,3	426 11,8	302 8,4	71 2,0					
326031	Königsfeld im Schwarzwald															
	Ohne Briefwahl	4340	3085 (79,2)	E	50 1,6	3035	1439 47,4	962 31,7	121 4,0	365 12,0	67 2,2					
				Z	43 1,4	3042	1271 41,8	903 29,7	305 10,0	378 12,4	59 1,9					
	Briefwahl		418	E	3 0,7	415	179 43,1	123 29,6	27 6,5	67 16,1	5 1,2					
				Z	2 0,5	416	148 35,6	119 28,6	57 13,7	67 16,1	6 1,4					
	Zusammen	4340	3503 80,7	E	53 1,5	3450	1618 46,9	1085 31,4	148 4,3	432 12,5	72 2,1					
				Z	45 1,3	3458	1419 41,0	1022 29,6	362 10,5	445 12,9	65 1,9					
326037	Mönchweiler															
	Ohne Briefwahl	2270	1684 (81,8)	E	15 0,9	1669	822 49,3	570 34,2	59 3,5	138 8,3	40 2,4					
				Z	15 0,9	1669	713 42,7	541 32,4	165 9,9	156 9,3	36 2,2					
	Briefwahl		204	E	2 1,0	202	112 55,4	59 29,2	3 1,5	15 7,4	6 3,0					
				Z	1 0,5	203	95 46,8	59 29,1	19 9,4	18 8,9	5 2,5					
	Zusammen	2270	1888 83,2	E	17 0,9	1871	934 49,9	629 33,6	62 3,3	153 8,2	46 2,5					
				Z	16 0,8	1872	808 43,2	600 32,1	184 9,8	174 9,3	41 2,2					
326041	Niedereschach															
	Ohne Briefwahl	3763	2766 (79,5)	E	53 1,9	2713	1574 58,0	693 25,5	88 3,2	230 8,5	72 2,7					
				Z	43 1,6	2723	1403 51,5	662 24,3	262 9,6	228 8,4	67 2,5					
	Briefwahl		271	E	1 0,4	270	157 58,1	62 23,0	7 2,6	35 13,0	4 1,5					
				Z	1 0,4	270	132 48,9	65 24,1	30 11,1	37 13,7	2 0,7					
	Zusammen	3763	3037 80,7	E	54 1,8	2983	1731 58,0	755 25,3	95 3,2	265 8,9	76 2,5					
				Z	44 1,4	2993	1535 51,3	727 24,3	292 9,8	265 8,9	69 2,3					
326052	St. Georgen im Schwarzwald, Stadt															
	Ohne Briefwahl	10137	7106 (77,7)	E	115 1,6	6991	3164 45,3	2445 35,0	345 4,9	661 9,5	223 3,2					
				Z	92 1,3	7014	2675 38,1	2434 34,7	774 11,0	628 9,0	205 2,9					
	Briefwahl		953	E	8 0,8	945	436 46,1	319 33,8	42 4,4	108 11,4	14 1,5					
				Z	1 0,1	952	362 38,0	272 28,6	116 12,2	132 13,9	15 1,6					
	Zusammen	10137	8059 79,5	E	123 1,5	7936	3600 45,4	2764 34,8	387 4,9	769 9,7	237 3,0					
				Z	93 1,2	7966	3037 38,1	2706 34,0	890 11,2	760 9,5	220 2,8					
326054	Schönwald im Schwarzwald															
	Ohne Briefwahl	2316	1309 (63,9)	E	22 1,7	1287	832 64,6	292 22,7	43 3,3	74 5,7	29 2,3					
				Z	25 1,9	1284	731 56,9	302 23,5	116 9,0	78 6,1	22 1,7					
	Briefwahl		263	E	5 1,9	258	159 61,6	57 22,1	9 3,5	13 5,0	12 4,7					
				Z	3 1,1	260	140 53,8	57 21,9	21 8,1	16 6,2	10 3,8					
	Zusammen	2316	1572 67,9	E	27 1,7	1545	991 64,1	349 22,6	52 3,4	87 5,6	41 2,7					
				Z	28 1,8	1544	871 56,4	359 23,3	137 8,9	94 6,1	32 2,1					
326055	Schonach im Schwarzwald															
	Ohne Briefwahl	3424	2427 (78,4)	E	37 1,5	2390	1544 64,6	492 20,6	68 2,8	167 7,0	85 3,6					
				Z	37 1,5	2390	1359 56,9	478 20,0	220 9,2	167 7,0	84 3,5					
	Briefwahl		319	E	1 0,3	318	213 67,0	53 16,7	23 7,2	16 5,0	7 2,2					
				Z	0 0,0	319	180 56,4	51 16,0	52 16,3	21 6,6	7 2,2					
	Zusammen	3424	2746 80,2	E	38 1,4	2708	1757 64,9	545 20,1	91 3,4	183 6,8	92 3,4					
				Z	37 1,3	2709	1539 56,8	529 19,5	272 10,0	188 6,9	91 3,4					

Stadt- und Landkreisen Baden-Württembergs

wurden abgegeben für																						Schlüssel		
PDS		APD		Solidarität		CM		GRAUE		NATURGESETZ		MLPD		ÖDP		PBC		STATT Partei		Sonstige Parteien			Einzelbewerber	
Anz.	%	Anz.	%	Anz.	%	Anz.	%	Anz.	%	Anz.	%	Anz.	%	Anz.	%	Anz.	%	Anz.	%	Anz.	%		Anz.	%
																								326
26	0,8	12	0,4			14	0,4	27	0,8	7	0,2	4	0,1	35	1,1	5	0,2	2	0,1					326027
								23	0,7					29	0,9									
2	0,7					1	0,3	1	0,3	1	0,3			3	1,0			2	0,7					
														4	1,4									
28	0,8	12	0,3			15	0,4	28	0,8	8	0,2	4	0,1	38	1,1	5	0,1	4	0,1					
								23	0,6					33	0,9									
12	0,4	5	0,2	1	0,0	13	0,4	32	1,1	6	0,2	1	0,0	49	1,6	33	1,1	6	0,2					326031
								22	0,7					27	0,9									
7	1,7					1	0,2	3	0,7	2	0,5			11	2,7	4	1,0							
								1	0,2					4	1,0									
19	0,5	5	0,1	1	0,0	14	0,4	35	1,0	8	0,2	1	0,0	60	1,7	37	1,1	6	0,2					
								23	0,7					31	0,9									
7	0,4	7	0,4			5	0,3	14	0,8	2	0,1			26	1,6	8	0,5	7	0,4					326037
								11	0,7					11	0,7									
3	1,5	1	0,5					2	1,0					5	2,5									
								1	0,5					2	1,0									
10	0,5	8	0,4			5	0,3	16	0,9	2	0,1			31	1,7	8	0,4	7	0,4					
								12	0,6					13	0,7									
14	0,5	8	0,3			2	0,1	25	0,9	5	0,2	2	0,1	31	1,1	9	0,3	8	0,3					326041
								18	0,7					35	1,3									
2	0,7					1	0,4	2	0,7					3	1,1			1	0,4					
16	0,5	8	0,3			3	0,1	27	0,9	5	0,2	2	0,1	34	1,1	9	0,3	9	0,3					
								18	0,6					35	1,2									
54	0,8	34	0,5	3	0,0	32	0,5	56	0,8	10	0,1			97	1,4	64	0,9	14	0,2					326052
								47	0,7					40	0,6									
6	0,6	3	0,3			4	0,4	14	1,5	2	0,2	1	0,1	12	1,3	18	1,9	4	0,4					
								11	1,2					6	0,6									
60	0,8	37	0,5	3	0,0	36	0,5	70	0,9	12	0,2	1	0,0	109	1,4	82	1,0	18	0,2					
								58	0,7					46	0,6									
5	0,4	7	0,5					8	0,6	1	0,1			9	0,7	4	0,3	6	0,5					326054
								6	0,5					6	0,5									
3	1,2	4	1,5	1	0,4			6	2,3					2	0,8	1	0,4	1	0,4					
								5	1,9					1	0,4									
8	0,5	11	0,7	1	0,1			14	0,9	1	0,1			11	0,7	5	0,3	7	0,5					
								11	0,7					7	0,5									
19	0,8	9	0,4	1	0,0	12	0,5	13	0,5	7	0,3	1	0,0	21	0,9	8	0,3	4	0,2					326055
								6	0,3					15	0,6									
1	0,3	2	0,6			2	0,6	1	0,3					6	1,9									
														2	0,6									
20	0,7	11	0,4	1	0,0	14	0,5	13	0,5	7	0,3	1	0,0	27	1,0	8	0,3	4	0,1					
								7	0,3					17	0,6									

Stadtkreis / Landkreis Gemeinde	Wahl- berech- tigte	Wäh- ler	Wahl- betei- ligung	Erst-/ Zweit- stim- men	Un- gültige Stimmen	Gültige Stimmen	V o n d e n g ü l t i g e n S t i m m e n									
							CDU		SPD		FDP/FVP		GRÜNE		REP	
Schlüssel	Name	Anz.	%	E/Z	Anz.	%	Anz.	%	Anz.	%	Anz.	%	Anz.	%	Anz.	%
326	Noch: Landkreis Schwarzwald-Baar-Kreis															
326060	Triberg im Schwarzwald, Stadt															
	Ohne Briefwahl	4274	2822 (73,5)	E	51 1,8	2771	1548 55,9	785 28,3	94 3,4	193 7,0	101 3,6					
				Z	52 1,8	2770	1389 50,1	762 27,5	254 9,2	186 6,7	89 3,2					
	Briefwahl		407	E	0 0,0	407	241 59,2	86 21,1	29 7,1	36 8,8	7 1,7					
				Z	0 0,0	407	199 48,9	93 22,9	67 16,5	28 6,9	7 1,7					
	Zusammen	4274	3229 75,5	E	51 1,6	3178	1789 56,3	871 27,4	123 3,9	229 7,2	108 3,4					
				Z	52 1,6	3177	1588 50,0	855 26,9	321 10,1	214 6,7	96 3,0					
326061	Tuningen															
	Ohne Briefwahl	1838	1319 (78,4)	E	16 1,2	1303	602 46,2	405 31,1	67 5,1	104 8,0	85 6,5					
				Z	15 1,1	1304	529 40,6	388 29,8	132 10,1	107 8,2	76 5,8					
	Briefwahl		152	E	2 1,3	150	66 44,0	53 35,3	11 7,3	10 6,7	6 4,0					
				Z	1 0,7	151	60 39,7	47 31,1	16 10,6	12 7,9	6 4,0					
	Zusammen	1838	1471 80,0	E	18 1,2	1453	668 46,0	458 31,5	78 5,4	114 7,8	91 6,3					
				Z	16 1,1	1455	589 40,5	435 29,9	148 10,2	119 8,2	82 5,6					
326065	Unterkirnach															
	Ohne Briefwahl	1980	1356 (74,6)	E	29 2,1	1327	830 62,5	291 21,9	50 3,8	90 6,8	27 2,0					
				Z	31 2,3	1325	730 55,1	286 21,6	130 9,8	97 7,3	25 1,9					
	Briefwahl		155	E	1 0,6	154	87 56,5	42 27,3	6 3,9	15 9,7	2 1,3					
				Z	1 0,6	154	71 46,1	45 29,2	20 13,0	9 5,8	3 1,9					
	Zusammen	1980	1511 76,3	E	30 2,0	1481	917 61,9	333 22,5	56 3,8	105 7,1	29 2,0					
				Z	32 2,1	1479	801 54,2	331 22,4	150 10,1	106 7,2	28 1,9					
326074	Villingen-Schwenningen, Stadt															
	Ohne Briefwahl	56861	38863 (75,1)	E	598 1,5	38265	19147 50,0	13235 34,6	1252 3,3	2618 6,8	1231 3,2					
				Z	492 1,3	38371	17222 44,9	12439 32,4	3383 8,8	2936 7,7	1162 3,0					
	Briefwahl		4838	E	51 1,1	4787	2512 52,5	1457 30,4	189 3,9	420 8,8	95 2,0					
				Z	47 1,0	4791	2063 43,1	1294 27,0	660 13,8	517 10,8	90 1,9					
	Zusammen	56861	43701 76,9	E	649 1,5	43052	21659 50,3	14692 34,1	1441 3,3	3038 7,1	1326 3,1					
				Z	539 1,2	43162	19285 44,7	13733 31,8	4043 9,4	3453 8,0	1252 2,9					
326068	Vöhrenbach, Stadt															
	Ohne Briefwahl	2980	2038 (73,3)	E	44 2,2	1994	982 49,2	670 33,6	65 3,3	177 8,9	64 3,2					
				Z	38 1,9	2000	859 43,0	645 32,3	170 8,5	206 10,3	65 3,3					
	Briefwahl		184	E	1 0,5	183	98 53,6	64 35,0	5 2,7	12 6,6	1 0,5					
				Z	0 0,0	184	82 44,6	64 34,8	18 9,8	14 7,6	1 0,5					
	Zusammen	2980	2222 74,6	E	45 2,0	2177	1080 49,6	734 33,7	70 3,2	189 8,7	65 3,0					
				Z	38 1,7	2184	941 43,1	709 32,5	188 8,6	220 10,1	66 3,0					
326	Landkreis Schwarzwald-Baar-Kreis insgesamt															
	Ohne Briefwahl	148010	102127 (75,8)	E	1639 1,6	100488	52086 51,8	31492 31,3	4170 4,1	7840 7,8	2973 3,0					
				Z	1412 1,4	100715	46296 46,0	30273 30,1	9815 9,7	8283 8,2	2782 2,8					
	Briefwahl		12591	E	110 0,9	12481	6655 53,4	3423 27,4	606 4,9	1227 9,8	241 1,9					
				Z	76 0,6	12515	5572 44,5	3140 25,1	1716 13,7	1374 11,0	228 1,8					
	Zusammen	148010	114718 77,5	E	1749 1,5	112969	58751 52,0	34915 30,9	4776 4,2	9067 8,0	3214 2,8					
				Z	1488 1,3	113230	51868 45,8	33413 29,5	11531 10,2	9657 8,5	3010 2,7					
327	Landkreis Tuttlingen															
327002	Aldingen															
	Ohne Briefwahl	4661	3397 (78,0)	E	76 2,2	3321	1788 53,8	910 27,4	222 6,7	220 6,6	95 2,9					
				Z	60 1,8	3337	1737 52,1	910 27,3	263 7,9	208 6,2	91 2,7					
	Briefwahl		296	E	0 0,0	296	166 56,1	58 19,6	27 9,1	28 9,5	2 0,7					
				Z	1 0,3	295	144 48,8	62 21,0	43 14,6	30 10,2	1 0,3					
	Zusammen	4661	3693 79,2	E	76 2,1	3617	1954 54,0	968 26,8	249 6,9	248 6,9	97 2,7					
				Z	61 1,7	3632	1881 51,8	972 26,8	306 8,4	238 6,6	92 2,5					
327004	Bärenthal															
	Ohne Briefwahl	358	288 (84,2)	E	3 1,0	285	186 65,3	59 20,7	11 3,9	19 6,7	6 2,1					
				Z	2 0,7	286	163 57,0	64 22,4	27 9,4	17 5,9	7 2,4					

Stadt- und Landkreisen Baden-Württembergs

w u r d e n a b g e g e b e n f ü r																				Schlüssel					
PDS		APD		Soli- darität		CM		GRAUE		NATUR- GESETZ		MLPD		ÖDP		PBC		STATT Partei			Sonstige Parteien		Einzel- bewerber		
Anz.	%	Anz.	%	Anz.	%	Anz.	%	Anz.	%	Anz.	%	Anz.	%	Anz.	%	Anz.	%	Anz.	%		Anz.	%	Anz.	%	
																								326	
31	1,1	3	0,1			3	0,1	30 21	1,1 0,8	3	0,1			20 20	0,7 0,7	5	0,2	4	0,1						326060
4	1,0	2	0,5			1	0,2	8 6	2,0 1,5																
35	1,1	5	0,2			4	0,1	38 27	1,2 0,8	3	0,1			20 20	0,6 0,6	5	0,2	4	0,1						
8	0,6	5	0,4			5	0,4	6 8	0,5 0,6	3	0,2	1	0,1	34 18	2,6 1,4	21	1,6	3	0,2						326061
1	0,7					2	1,3							4 3	2,7 2,0	2	1,3	2	1,3						
9	0,6	5	0,3			7	0,5	6 8	0,4 0,5	3	0,2	1	0,1	38 21	2,6 1,4	23	1,6	5	0,3						
9	0,7	11	0,8			3	0,2	9 7	0,7 0,5	1	0,1			30 21	2,3 1,6	2	0,2	3	0,2						326065
		1	0,6					1	0,6					2 2	1,3 1,3	1	0,6	1	0,6						
9	0,6	12	0,8			3	0,2	9 8	0,6 0,5	1	0,1			32 23	2,2 1,6	3	0,2	4	0,3						
218	0,6	131	0,3	4	0,0	68	0,2	411 287	1,1 0,7	46	0,1	20	0,1	371 249	1,0 0,6	117	0,3	89	0,2						326074
33	0,7	23	0,5	1	0,0	5	0,1	59 45	1,2 0,9	11	0,2	1	0,0	55 20	1,1 0,4	11	0,2	17	0,4						
251	0,6	154	0,4	5	0,0	73	0,2	470 332	1,1 0,8	57	0,1	21	0,0	426 269	1,0 0,6	128	0,3	106	0,2						
5	0,3	9	0,5			6	0,3	12 10	0,6 0,5	4	0,2	1	0,1	24 12	1,2 0,6	4	0,2	4	0,2						326068
		1	0,5			1	0,5	3 1	1,6 0,5					2	1,1										
5	0,2	10	0,5			7	0,3	15 11	0,7 0,5	4	0,2	1	0,0	24 14	1,1 0,6	4	0,2	4	0,2						
571	0,6	361	0,4	12	0,0	210	0,2	897 656	0,9 0,7	140	0,1	34	0,0	1030 688	1,0 0,7	365	0,4	229	0,2						326
94	0,8	52	0,4	3	0,0	31	0,2	146 110	1,2 0,9	22	0,2	2	0,0	173 84	1,4 0,7	45	0,4	42	0,3						
665	0,6	413	0,4	15	0,0	241	0,2	1043 766	0,9 0,7	162	0,1	36	0,0	1203 772	1,1 0,7	410	0,4	271	0,2						
																								327	
18	0,5	15	0,4			5	0,1	15	0,4	12 7	0,4 0,2			36 34	1,1 1,0	38 30	1,1 0,9	4	0,1						327002
4	1,4	1	0,3					3	1,0	1	0,3			2 1	0,7 0,3	12 6	4,1 2,0								
22	0,6	16	0,4			5	0,1	18	0,5	13 7	0,4 0,2			38 35	1,1 1,0	50 36	1,4 1,0	4	0,1						
2	0,7	2	0,7			2	0,7			2 1	0,7 0,3			2 1	0,7 0,3										327004

Stadtkreis / Landkreis Gemeinde	Wahl- berech- tigte	Wäh- ler	Wahl- betei- ligung	Erst-/ Zweit- stim- men	Un- gültige Stimmen	Gültige Stimmen	V o n d e n g ü l t i g e n S t i m m e n									
							CDU		SPD		FDP/FVP		GRÜNE		REP	
Schlüssel	Name	Anz.	%	E/Z	Anz.	%	Anz.	%	Anz.	%	Anz.	%	Anz.	%	Anz.	%
327	Noch: Landkreis Tuttlingen															
327005	Balgheim Ohne Briefwahl	616	484 (84,1)	E Z	10 2,1 8 1,7	474 476	266 56,1 258 54,2	108 22,8 110 23,1	30 6,3 36 7,6	40 8,4 41 8,6	20 4,2 15 3,2					
327006	Böttingen Ohne Briefwahl	1021	803 (81,2)	E Z	15 1,9 13 1,6	788 790	586 74,4 547 69,2	115 14,6 121 15,3	22 2,8 43 5,4	35 4,4 36 4,6	17 2,2 17 2,2					
327007	Bubsheim Ohne Briefwahl	631	494 (81,4)	E Z	14 2,8 11 2,2	480 483	390 81,3 372 77,0	49 10,2 55 11,4	11 2,3 25 5,2	16 3,3 15 3,1	9 1,9 5 1,0					
327008	Buchheim Ohne Briefwahl	441	360 (89,3)	E Z	5 1,4 6 1,7	355 354	268 75,5 221 62,4	56 15,8 66 18,6	11 3,1 45 12,7	14 3,9 17 4,8					2 0,6	
327009	Deilingen Ohne Briefwahl	1117	858 (84,0)	E Z	13 1,5 13 1,5	845 845	619 73,3 596 70,5	139 16,4 150 17,8	25 3,0 36 4,3	35 4,1 29 3,4	21 2,5 19 2,2					
	Briefwahl		95	E Z	2 2,1 1 1,1	93 94	58 62,4 58 61,7	26 28,0 23 24,5	1 1,1 2 2,1	5 5,4 6 6,4	1 1,1 1 1,1					
	Zusammen	1117	953 85,3	E Z	15 1,6 14 1,5	938 939	677 72,2 654 69,6	165 17,6 173 18,4	26 2,8 38 4,0	40 4,3 35 3,7	22 2,3 20 2,1					
327010	Denkingen Ohne Briefwahl	1652	1236 (79,4)	E Z	42 3,4 35 2,8	1194 1201	713 59,7 680 56,6	272 22,8 257 21,4	49 4,1 87 7,2	96 8,0 99 8,2	39 3,3 37 3,1					
	Briefwahl		86	E Z	1 1,2 1 1,2	85 85	48 56,5 45 52,9	18 21,2 14 16,5	5 5,9 6 7,1	7 8,2 11 12,9	5 5,9 5 5,9					
	Zusammen	1652	1322 80,0	E Z	43 3,3 36 2,7	1279 1286	761 59,5 725 56,4	290 22,7 271 21,1	54 4,2 93 7,2	103 8,1 110 8,6	44 3,4 42 3,3					
327011	Dürbheim Ohne Briefwahl	1095	791 (77,2)	E Z	25 3,2 24 3,0	766 767	541 70,6 508 66,2	125 16,3 128 16,7	23 3,0 46 6,0	49 6,4 47 6,1	13 1,7 11 1,4					
327012	Durchhausen Ohne Briefwahl	625	467 (79,0)	E Z	9 1,9 14 3,0	458 453	216 47,2 219 48,3	79 17,2 83 18,3	49 10,7 42 9,3	83 18,1 73 16,1	22 4,8 22 4,9					
327013	Egesheim Ohne Briefwahl	388	292 (81,1)	E Z	5 1,7 7 2,4	287 285	232 80,8 208 73,0	33 11,5 35 12,3	4 1,4 17 6,0	6 2,1 7 2,5	9 3,1 9 3,2					
327057	Emmingen-Liptingen Ohne Briefwahl	2917	2118 (77,2)	E Z	38 1,8 29 1,4	2080 2089	1135 54,6 1003 48,0	573 27,5 570 27,3	146 7,0 248 11,9	120 5,8 133 6,4	73 3,5 62 3,0					
	Briefwahl		171	E Z	1 0,6 1 0,6	170 170	90 52,9 81 47,6	49 28,8 37 21,8	9 5,3 23 13,5	16 9,4 17 10,0	6 3,5 6 3,5					
	Zusammen	2917	2289 78,5	E Z	39 1,7 30 1,3	2250 2259	1225 54,4 1084 48,0	622 27,6 607 26,9	155 6,9 271 12,0	136 6,0 150 6,6	79 3,5 68 3,0					
327016	Fridingen an der Donau, Stadt Ohne Briefwahl	2354	1733 (81,4)	E Z	29 1,7 26 1,5	1704 1707	876 51,4 753 44,1	544 31,9 560 32,8	54 3,2 143 8,4	152 8,9 155 9,1	42 2,5 43 2,5					
	Briefwahl		213	E Z	1 0,5 0 0,0	212 213	105 49,5 87 40,8	61 28,8 59 27,7	11 5,2 30 14,1	19 9,0 21 9,9	10 4,7 11 5,2					
	Zusammen	2354	1946 82,7	E Z	30 1,5 26 1,3	1916 1920	981 51,2 840 43,8	605 31,6 619 32,2	65 3,4 173 9,0	171 8,9 176 9,2	52 2,7 54 2,8					

Stadt- und Landkreisen Baden-Württembergs

wurden abgegeben für																						Schlüssel			
PDS		APD		Solidarität		CM		GRAUE		NATURGESETZ		MLPD		ÖDP		PBC		STATT Partei		Sonstige Parteien			Einzelbewerber		
Anz.	%	Anz.	%	Anz.	%	Anz.	%	Anz.	%	Anz.	%	Anz.	%	Anz.	%	Anz.	%	Anz.	%	Anz.	%		Anz.	%	
																								327	
3 0,6		2 0,4						1 0,2		1 0,2		1 0,2		5 1,1 5 1,1		4 0,8 4 0,8									327005
1 0,1		5 0,6				3 0,4		2 0,3		4 0,5 4 0,5				8 1,0 7 0,9		1 0,1 1 0,1		3 0,4							327006
		4 0,8						1 0,2		1 0,2 2 0,4				4 0,8 4 0,8											327007
														6 1,7 3 0,8											327008
2 0,2		3 0,4				3 0,4		1 0,1		2 0,2 3 0,4				3 0,4 1 0,1		1 0,1		2 0,2							327009
								3 3,2		1 1,1 1 1,1				1 1,1											
2 0,2		3 0,3				3 0,3		4 0,4		3 0,3 4 0,4				4 0,4 1 0,1		1 0,1		2 0,2							
3 0,2		7 0,6				1 0,1		2 0,2		7 0,6 4 0,3				13 1,1 12 1,0		5 0,4 6 0,5		6 0,5							327010
2 2,4														2 2,4 2 2,4											
5 0,4		7 0,5				1 0,1		2 0,2		7 0,5 4 0,3				15 1,2 14 1,1		5 0,4 6 0,5		6 0,5							
1 0,1		7 0,9				2 0,3				5 0,7 4 0,5				7 0,9 7 0,9		3 0,4 2 0,3		4 0,5							327011
		2 0,4						3 0,7		2 0,4				4 0,9 3 0,7		3 0,7 4 0,9		2 0,4							327012
						4 1,4		1 0,4		1 0,3 1 0,4				2 0,7 2 0,7				1 0,4							327013
7 0,3		13 0,6				6 0,3		14 0,7		6 0,3 7 0,3				18 0,9 14 0,7		9 0,4 6 0,3		6 0,3							327057
2 1,2								2 1,2								1 0,6		1 0,6							
9 0,4		13 0,6				6 0,3		16 0,7		6 0,3 7 0,3				18 0,8 14 0,6		9 0,4 7 0,3		7 0,3							
4 0,2		7 0,4		1 0,1		4 0,2		5 0,3		6 0,4 3 0,2				22 1,3 19 1,1		8 0,5 6 0,4		4 0,2							327016
		1 0,5		1 0,5				1 0,5		2 0,9 1 0,5				3 1,4		1 0,5 1 0,5									
4 0,2		8 0,4		2 0,1		4 0,2		6 0,3		8 0,4 4 0,2				25 1,3 19 1,0		9 0,5 7 0,4		4 0,2							

4. Wahlergebnisse in den Gemeinden sowie

Stadtkreis / Landkreis Gemeinde	Wahl- berech- tigte	Wäh- ler	Wahl- betei- ligung	Erst-/ Zweit- stim- men	Un- gültige Stimmen	Gültige Stimmen	V o n d e n g ü l t i g e n S t i m m e n									
							CDU		SPD		FDP/FVP		GRÜNE		REP	
Schlüssel	Name	Anz.	%	E/Z	Anz.	%	Anz.	%	Anz.	%	Anz.	%	Anz.	%	Anz.	%
327	Noch: Landkreis Tuttlingen															
327017	Frittlingen															
	Ohne Briefwahl	1312	1049 (85,9)	E Z	20 1,9 16 1,5	1029 1033	708 68,8 640 62,0	170 16,5 178 17,2	41 4,0 101 9,8	73 7,1 71 6,9	23 2,2 23 2,2					
	Briefwahl		84	E Z	3 3,6 0 0,0	81 84	45 55,6 54 64,3	14 17,3 14 16,7	8 9,9 5 6,0	6 7,4 3 3,6	3 3,7 2 2,4					
	Zusammen	1312	1133 86,4	E Z	23 2,0 16 1,4	1110 1117	753 67,8 694 62,1	184 16,6 192 17,2	49 4,4 106 9,5	79 7,1 74 6,6	26 2,3 25 2,2					
327018	Geisingen, Stadt															
	Ohne Briefwahl	4257	2954 (74,7)	E Z	80 2,7 76 2,6	2874 2878	1717 59,7 1595 55,4	725 25,2 715 24,8	185 6,4 295 10,3	159 5,5 169 5,9	50 1,7 48 1,7					
	Briefwahl		286	E Z	5 1,7 4 1,4	281 282	148 52,7 136 48,2	88 31,3 82 29,1	20 7,1 35 12,4	19 6,8 22 7,8	3 1,1 2 0,7					
	Zusammen	4257	3240 76,1	E Z	85 2,6 80 2,5	3155 3160	1865 59,1 1731 54,8	813 25,8 797 25,2	205 6,5 330 10,4	178 5,6 191 6,0	53 1,7 50 1,6					
327019	Gosheim															
	Ohne Briefwahl	2530	1886 (80,5)	E Z	53 2,8 42 2,2	1833 1844	1263 68,9 1233 66,9	376 20,5 361 19,6	46 2,5 87 4,7	77 4,2 74 4,0	39 2,1 35 1,9					
	Briefwahl		169	E Z	0 0,0 0 0,0	169 169	124 73,4 109 64,5	16 9,5 16 9,5	6 3,6 20 11,8	15 8,9 15 8,9	5 3,0					
	Zusammen	2530	2055 81,2	E Z	53 2,6 42 2,0	2002 2013	1387 69,3 1342 66,7	392 19,6 377 18,7	52 2,6 107 5,3	92 4,6 89 4,4	44 2,2 35 1,7					
327020	Gunningen															
	Ohne Briefwahl	477	373 (82,3)	E Z	10 2,7 5 1,3	363 368	205 56,5 204 55,4	64 17,6 63 17,1	40 11,0 40 10,9	43 11,8 42 11,4	6 1,7 8 2,2					
327023	Hausen ob Verena															
	Ohne Briefwahl	502	390 (82,3)	E Z	10 2,6 8 2,1	380 382	150 39,5 134 35,1	129 33,9 129 33,8	34 8,9 45 11,8	40 10,5 42 11,0	16 4,2 12 3,1					
327025	Immendingen															
	Ohne Briefwahl	3928	2781 (76,5)	E Z	69 2,5 65 2,3	2712 2716	1425 52,5 1328 48,9	878 32,4 868 32,0	108 4,0 192 7,1	162 6,0 165 6,1	95 3,5 83 3,1					
	Briefwahl		282	E Z	1 0,4 0 0,0	281 282	145 51,6 132 46,8	80 28,5 81 28,7	15 5,3 30 10,6	23 8,2 19 6,7	10 3,6 10 3,5					
	Zusammen	3928	3063 78,0	E Z	70 2,3 65 2,1	2993 2998	1570 52,5 1460 48,7	958 32,0 949 31,7	123 4,1 222 7,4	185 6,2 184 6,1	105 3,5 93 3,1					
327027	Irndorf															
	Ohne Briefwahl	568	456 (86,9)	E Z	12 2,6 11 2,4	444 445	302 68,0 278 62,5	85 19,1 82 18,4	16 3,6 30 6,7	15 3,4 21 4,7	17 3,8 17 3,8					
327029	Königsheim															
	Ohne Briefwahl	369	304 (85,4)	E Z	8 2,6 13 4,3	296 291	210 70,9 211 72,5	40 13,5 42 14,4	14 4,7 15 5,2	13 4,4 9 3,1	9 3,0 7 2,4					
327030	Kolbingen															
	Ohne Briefwahl	884	725 (86,0)	E Z	26 3,6 17 2,3	699 708	499 71,4 468 66,1	122 17,5 132 18,6	19 2,7 35 4,9	30 4,3 28 4,0	13 1,9 14 2,0					
327033	Mahlstetten															
	Ohne Briefwahl	563	459 (84,8)	E Z	13 2,8 12 2,6	446 447	323 72,4 293 65,5	74 16,6 76 17,0	13 2,9 33 7,4	23 5,2 24 5,4	7 1,6 9 2,0					
327036	Mühlheim an der Donau, Stadt															
	Ohne Briefwahl	2726	1984 (80,6)	E Z	31 1,6 25 1,3	1953 1959	1018 52,1 904 46,1	657 33,6 663 33,8	56 2,9 151 7,7	135 6,9 131 6,7	44 2,3 44 2,2					
	Briefwahl		258	E Z	2 0,8 0 0,0	256 258	130 50,8 121 46,9	91 35,5 79 30,6	15 5,9 23 8,9	15 5,9 21 8,1	1 0,4 1 0,4					
	Zusammen	2726	2242 82,2	E Z	33 1,5 25 1,1	2209 2217	1148 52,0 1025 46,2	748 33,9 742 33,5	71 3,2 174 7,8	150 6,8 152 6,9	45 2,0 45 2,0					

Stadt- und Landkreisen Baden-Württembergs

wurden abgegeben für																				Schlüssel					
PDS		APD		Solidarität		CM		GRAUE		NATUR-GESETZ		MLPD		ÖDP		PBC		STATT Partei			Sonstige Parteien		Einzelbewerber		
Anz.	%	Anz.	%	Anz.	%	Anz.	%	Anz.	%	Anz.	%	Anz.	%	Anz.	%	Anz.	%	Anz.	%		Anz.	%	Anz.	%	
327																									
1 0,1		4 0,4								3 0,3 2 0,2				11 1,1 13 1,3										327017	
1 1,2		2 2,4								3 3,7 1 1,2				2 2,5 2 2,4											
2 0,2		6 0,5								6 0,5 3 0,3				13 1,2 15 1,3											
10 0,3		4 0,1				4 0,1		5 0,2		16 0,6 10 0,3				18 0,6 17 0,6		4 0,1 5 0,2		1 0,0						327018	
		1 0,4						2 0,7		1 0,4				1 0,4 1 0,4		1 0,4		1 0,4							
10 0,3		5 0,2				4 0,1		7 0,2		17 0,5 10 0,3				19 0,6 18 0,6		5 0,2 5 0,2		2 0,1							
11 0,6		8 0,4		1 0,1		3 0,2		6 0,3		10 0,5 6 0,3		1 0,1		18 1,0 12 0,7		4 0,2 4 0,2		2 0,1						327019	
2 1,2		1 0,6						3 1,8		1 0,6 1 0,6				2 1,2 2 1,2											
13 0,6		9 0,4		1 0,0		3 0,1		9 0,4		11 0,5 7 0,3		1 0,0		20 1,0 14 0,7		4 0,2 4 0,2		2 0,1							
3 0,8		2 0,5				1 0,3		2 0,5						2 0,6 1 0,3		3 0,8 2 0,5								327020	
3 0,8		2 0,5				1 0,3		4 1,0		2 0,5 1 0,3				8 2,1 8 2,1		1 0,3 1 0,3								327023	
15 0,6		10 0,4		1 0,0		6 0,2		6 0,2		6 0,2 6 0,2		2 0,1		28 1,0 24 0,9		10 0,4 2 0,1		8 0,3						327025	
		3 1,1						1 0,4		2 0,7				3 1,1 3 1,1		3 1,1 1 0,4		2 0,7							
15 0,5		13 0,4		1 0,0		6 0,2		7 0,2		8 0,3 6 0,2		2 0,1		31 1,0 27 0,9		13 0,4 3 0,1		10 0,3							
5 1,1						3 0,7				4 0,9 3 0,7				4 0,9 3 0,7		1 0,2		3 0,7						327027	
1 0,3		2 0,7						2 0,7		4 1,4				6 2,0 2 0,7										327029	
3 0,4		4 0,6				3 0,4		2 0,3		5 0,7 2 0,3				10 1,4 12 1,7		1 0,1 3 0,4		2 0,3						327030	
1 0,2		3 0,7		2 0,4						2 0,4				3 0,7 5 1,1		1 0,2 1 0,2								327033	
7 0,4		13 0,7				4 0,2		4 0,2		12 0,6 7 0,4				27 1,4 22 1,1		4 0,2 4 0,2		5 0,3						327036	
5 1,9						2 0,8				2 0,8				3 1,2 1 0,4		1 0,4 2 0,8		1 0,4							
12 0,5		13 0,6				6 0,3		4 0,2		12 0,5 9 0,4				30 1,4 23 1,0		5 0,2 6 0,3		6 0,3							

4. Wahlergebnisse in den Gemeinden sowie

Stadtkreis / Landkreis Gemeinde	Wahl- berech- tigte	Wäh- ler	Wahl- betei- ligung	Erst-/ Zweit- stim- men	Un- gültige Stimmen	Gültige Stimmen	V o n d e n g ü l t i g e n S t i m m e n									
							CDU		SPD		FDP/FVP		GRÜNE		REP	
Schlüssel	Name	Anz.	%	E/Z	Anz.	%	Anz.	%	Anz.	%	Anz.	%	Anz.	%	Anz.	%
327	Noch: Landkreis Tuttlingen															
327038	Neuhausen ob Eck	2500	1818 (76,5)	E	38 2,1	1780	1014 57,0	482 27,1	92 5,2	95 5,3	56 3,1					
	Ohne Briefwahl			Z	32 1,8	1786	873 48,9	531 29,7	171 9,6	99 5,5	46 2,6					
	Briefwahl	121		E	2 1,7	119	57 47,9	39 32,8	4 3,4	10 8,4	3 2,5					
				Z	0 0,0	121	57 47,1	36 29,8	9 7,4	9 7,4	4 3,3					
	Zusammen	2500	1939 77,6	E	40 2,1	1899	1071 56,4	521 27,4	96 5,1	105 5,5	59 3,1					
				Z	32 1,7	1907	930 48,8	567 29,7	180 9,4	108 5,7	50 2,6					
327040	Reichenbach am Heuberg	332	262 (82,1)	E	14 5,3	248	162 65,3	49 19,8	7 2,8	9 3,6	18 7,3					
	Ohne Briefwahl			Z	13 5,0	249	149 59,8	54 21,7	12 4,8	10 4,0	16 6,4					
327041	Renquishausen	490	405 (84,9)	E	14 3,5	391	280 71,6	49 12,5	9 2,3	27 6,9	15 3,8					
	Ohne Briefwahl			Z	10 2,5	395	241 61,0	51 12,9	37 9,4	33 8,4	15 3,8					
327056	Rietheim-Weilheim	1817	1311 (79,9)	E	27 2,1	1284	688 53,6	395 30,8	70 5,5	81 6,3	36 2,8					
	Ohne Briefwahl			Z	22 1,7	1289	615 47,7	396 30,7	132 10,2	84 6,5	34 2,6					
	Briefwahl	173		E	0 0,0	173	95 54,9	53 30,6	15 8,7	6 3,5	2 1,2					
				Z	0 0,0	173	92 53,2	45 26,0	20 11,6	13 7,5						
	Zusammen	1817	1484 81,7	E	27 1,8	1457	783 53,7	448 30,7	85 5,8	87 6,0	38 2,6					
				Z	22 1,5	1462	707 48,4	441 30,2	152 10,4	97 6,6	34 2,3					
327055	Seitingen-Oberflacht	1596	1203 (81,8)	E	28 2,3	1175	647 55,1	302 25,7	63 5,4	130 11,1	22 1,9					
	Ohne Briefwahl			Z	24 2,0	1179	608 51,6	308 26,1	107 9,1	108 9,2	23 2,0					
	Briefwahl	118		E	2 1,7	116	60 51,7	31 26,7	9 7,8	11 9,5	2 1,7					
				Z	1 0,8	117	63 53,8	26 22,2	8 6,8	14 12,0	1 0,9					
	Zusammen	1596	1321 82,8	E	30 2,3	1291	707 54,8	333 25,8	72 5,6	141 10,9	24 1,9					
				Z	25 1,9	1296	671 51,8	334 25,8	115 8,9	122 9,4	24 1,9					
327046	Spaichingen, Stadt	8276	5779 (78,7)	E	94 1,6	5685	3387 59,6	1292 22,7	271 4,8	436 7,7	176 3,1					
	Ohne Briefwahl			Z	79 1,4	5700	3131 54,9	1302 22,8	468 8,2	446 7,8	174 3,1					
	Briefwahl	860		E	4 0,5	856	527 61,6	180 21,0	48 5,6	62 7,2	15 1,8					
				Z	5 0,6	855	478 55,9	173 20,2	90 10,5	68 8,0	13 1,5					
	Zusammen	8276	6639 80,2	E	98 1,5	6541	3914 59,8	1472 22,5	319 4,9	498 7,6	191 2,9					
				Z	84 1,3	6555	3609 55,1	1475 22,5	558 8,5	514 7,8	187 2,9					
327048	Talheim	839	640 (82,8)	E	15 2,3	625	273 43,7	224 35,8	51 8,2	45 7,2	21 3,4					
	Ohne Briefwahl			Z	15 2,3	625	272 43,5	215 34,4	58 9,3	53 8,5	18 2,9					
327049	Trossingen, Stadt	9957	6472 (72,6)	E	125 1,9	6347	2703 42,6	1666 26,2	1235 19,5	451 7,1	169 2,7					
	Ohne Briefwahl			Z	115 1,8	6357	2808 44,2	1793 28,2	892 14,0	504 7,9	161 2,5					
	Briefwahl	989		E	4 0,4	985	402 40,8	208 21,1	236 24,0	103 10,5	13 1,3					
				Z	1 0,1	988	406 41,1	217 22,0	203 20,5	115 11,6	13 1,3					
	Zusammen	9957	7461 74,9	E	129 1,7	7332	3105 42,3	1874 25,6	1471 20,1	554 7,6	182 2,5					
				Z	116 1,6	7345	3214 43,8	2010 27,4	1095 14,9	619 8,4	174 2,4					
327050	Tuttlingen, Stadt	23313	15749 (75,6)	E	247 1,6	15502	7878 50,8	4968 32,0	820 5,3	1122 7,2	421 2,7					
	Ohne Briefwahl			Z	207 1,3	15542	6956 44,8	5022 32,3	1550 10,0	1163 7,5	392 2,5					
	Briefwahl	2182		E	14 0,6	2168	1226 56,5	548 25,3	138 6,4	172 7,9	46 2,1					
				Z	7 0,3	2175	1014 46,6	511 23,5	331 15,2	207 9,5	41 1,9					
	Zusammen	23313	17931 76,9	E	261 1,5	17670	9104 51,5	5516 31,2	958 5,4	1294 7,3	467 2,6					
				Z	214 1,2	17717	7970 45,0	5533 31,2	1881 10,6	1370 7,7	433 2,4					

Stadt- und Landkreisen Baden-Württembergs

wurden abgegeben für																						Schlüssel			
PDS		APD		Solidarität		CM		GRAUE		NATURGESETZ		MLPD		ÖDP		PBC		STATT Partei		Sonstige Parteien			Einzelbewerber		
Anz.	%	Anz.	%	Anz.	%	Anz.	%	Anz.	%	Anz.	%	Anz.	%	Anz.	%	Anz.	%	Anz.	%	Anz.	%		Anz.	%	
																								327	
7 0,4		16 0,9				1 0,1		7 0,4		13 0,7 4 0,2				22 1,2 18 1,0		6 0,3 8 0,4		5 0,3							327038
1 0,8		1 0,8								2 1,7 2 1,7				2 1,7		2 1,7 2 1,7									
8 0,4		17 0,9				1 0,1		7 0,4		15 0,8 6 0,3				24 1,3 18 0,9		8 0,4 10 0,5		5 0,3							
4 1,6								2 0,8		2 0,8 1 0,4				1 0,4		1 0,4									327040
1 0,3		5 1,3				3 0,8		2 0,5		5 1,3 3 0,8				3 0,8 2 0,5		3 0,8 1 0,3		1 0,3							327041
5 0,4		12 0,9				1 0,1		2 0,2		1 0,1 2 0,2				11 0,9 6 0,5		2 0,2									327056
1 0,6								1 0,6						2 1,2 1 0,6											
6 0,4		12 0,8				1 0,1		3 0,2		1 0,1 2 0,1				13 0,9 7 0,5		2 0,1									
6 0,5		3 0,3				7 0,6		1 0,1		3 0,3 1 0,1				7 0,6 6 0,5		1 0,1 1 0,1									327055
1 0,9		1 0,9						2 1,7						3 2,6		1 0,9									
7 0,5		4 0,3				7 0,5		3 0,2		3 0,2 1 0,1				10 0,8 6 0,5		1 0,1 2 0,2									
26 0,5		17 0,3		1 0,0		17 0,3		22 0,4		29 0,5 11 0,2		2 0,0		72 1,3 52 0,9		22 0,4 17 0,3		14 0,2							327046
3 0,4		1 0,1						10 1,2		10 1,2 8 0,9				11 1,3 7 0,8		3 0,4 2 0,2		2 0,2							
29 0,4		18 0,3		1 0,0		17 0,3		32 0,5		39 0,6 19 0,3		2 0,0		83 1,3 59 0,9		25 0,4 19 0,3		16 0,2							
1 0,2						1 0,2		1 0,2		1 0,2				6 1,0 3 0,5		4 0,6 3 0,5									327048
34 0,5		34 0,5		1 0,0		15 0,2		21 0,3		34 0,5 15 0,2		1 0,0		41 0,6 24 0,4		48 0,8 44 0,7		10 0,2							327049
7 0,7		5 0,5				2 0,2		1 0,1		2 0,2 2 0,2				9 0,9 5 0,5		12 1,2 11 1,1		1 0,1							
41 0,6		39 0,5		1 0,0		17 0,2		22 0,3		36 0,5 17 0,2		1 0,0		50 0,7 29 0,4		60 0,8 55 0,7		11 0,1							
95 0,6		68 0,4				12 0,1		52 0,3		58 0,4 37 0,2		1 0,0		196 1,3 130 0,8		39 0,3 38 0,2		26 0,2							327050
19 0,9		11 0,5		1 0,0		1 0,0		7 0,3		12 0,6 6 0,3				17 0,8 12 0,6		9 0,4 9 0,4		5 0,2							
114 0,6		79 0,4		1 0,0		13 0,1		59 0,3		70 0,4 43 0,2		1 0,0		213 1,2 142 0,8		48 0,3 47 0,3		31 0,2							

4. Wahlergebnisse in den Gemeinden sowie

Stadtkreis / Landkreis Gemeinde		Wahl- berech- tigte	Wäh- ler	Wahl- betei- ligung	Erst-/ Zweit- stim- men	Un- gültige Stimmen		Gültige Stimmen	V o n d e n g ü l t i g e n S t i m m e n							
									CDU		SPD		FDP/FVP		GRÜNE	
Schlüssel	Name	Anz.		%	E/Z	Anz.	%	Anz.		%	Anz.	%	Anz.	%	Anz.	%
327	Noch: Landkreis Tuttlingen															
327051	Wehingen															
	Ohne Briefwahl	2249	1715	(81,9)	E	25	1,5	1690	1029	60,9	435	25,7	37	2,2	80	4,7
					Z	26	1,5	1689	971	57,5	446	26,4	88	5,2	71	4,2
	Briefwahl		148		E	2	1,4	146	106	72,6	26	17,8	5	3,4	4	2,7
					Z	2	1,4	146	97	66,4	28	19,2	11	7,5	5	3,4
	Zusammen	2249	1863	82,8	E	27	1,4	1836	1135	61,8	461	25,1	42	2,3	84	4,6
					Z	28	1,5	1835	1068	58,2	474	25,8	99	5,4	76	4,1
327054	Wurmlingen															
	Ohne Briefwahl	2726	1963	(81,3)	E	34	1,7	1929	1026	53,2	605	31,4	81	4,2	128	6,6
					Z	37	1,9	1926	916	47,6	600	31,2	152	7,9	137	7,1
	Briefwahl		299		E	1	0,3	298	183	61,4	72	24,2	16	5,4	22	7,4
					Z	2	0,7	297	159	53,5	64	21,5	31	10,4	33	11,1
	Zusammen	2726	2262	83,0	E	35	1,5	2227	1209	54,3	677	30,4	97	4,4	150	6,7
					Z	39	1,7	2223	1075	48,4	664	29,9	183	8,2	170	7,6
327999	Nicht aufteilbare Briefwahl		493		E	2	0,4	491	305	62,1	102	20,8	16	3,3	44	9,0
					Z	0	0,0	493	263	53,3	94	19,1	53	10,8	50	10,1
327	Landkreis Tuttlingen insgesamt															
	Ohne Briefwahl	90087	63999	(77,9)	E	1277	2,0	62722	34723	55,4	16849	26,9	3965	6,3	4259	6,8
					Z	1118	1,7	62881	32093	51,0	17136	27,3	5749	9,1	4361	6,9
	Briefwahl		7323		E	47	0,6	7276	4020	55,3	1760	24,2	604	8,3	587	8,1
					Z	26	0,4	7297	3596	49,3	1661	22,8	973	13,3	679	9,3
	Zusammen	90087	71322	79,2	E	1324	1,9	69998	38743	55,3	18609	26,6	4569	6,5	4846	6,9
					Z	1144	1,6	70178	35689	50,9	18797	26,8	6722	9,6	5040	7,2
Region	Hochrhein-Bodensee															
335	Landkreis Konstanz															
335001	Aach, Stadt															
	Ohne Briefwahl	1349	964	(78,4)	E	17	1,8	947	510	53,9	321	33,9	21	2,2	65	6,9
					Z	17	1,8	947	413	43,6	329	34,7	67	7,1	77	8,1
	Briefwahl		100		E	0	0,0	100	53	53,0	33	33,0	4	4,0	8	8,0
					Z	0	0,0	100	38	38,0	33	33,0	15	15,0	8	8,0
	Zusammen	1349	1064	78,9	E	17	1,6	1047	563	53,8	354	33,8	25	2,4	73	7,0
					Z	17	1,6	1047	451	43,1	362	34,6	82	7,8	85	8,1
335002	Allensbach															
	Ohne Briefwahl	5159	3564	(83,5)	E	40	1,1	3524	1876	53,2	1028	29,2	149	4,2	394	11,2
					Z	36	1,0	3528	1569	44,5	1001	28,4	389	11,0	428	12,1
	Briefwahl		857		E	4	0,5	853	469	55,0	210	24,6	39	4,6	117	13,7
					Z	5	0,6	852	395	46,4	187	21,9	97	11,4	139	16,3
	Zusammen	5159	4421	85,7	E	44	1,0	4377	2345	53,6	1238	28,3	188	4,3	511	11,7
					Z	41	0,9	4380	1964	44,8	1188	27,1	486	11,1	567	12,9
335098	Bodman-Ludwigshafen															
	Ohne Briefwahl	2879	1817	(74,2)	E	34	1,9	1783	1010	56,6	439	24,6	81	4,5	171	9,6
					Z	21	1,2	1796	810	45,1	447	24,9	256	14,3	171	9,5
	Briefwahl		396		E	2	0,5	394	239	60,7	79	20,1	19	4,8	43	10,9
					Z	3	0,8	393	178	45,3	81	20,6	71	18,1	41	10,4
	Zusammen	2879	2213	76,9	E	36	1,6	2177	1249	57,4	518	23,8	100	4,6	214	9,8
					Z	24	1,1	2189	988	45,1	528	24,1	327	14,9	212	9,7

Stadt- und Landkreise Baden-Württembergs

w u r d e n a b g e g e b e n f ü r																						Schlüssel		
PDS		APD		Solli- darität		CM		GRAUE		NATUR- GESETZ		MLPD		ÖDP		PBC		STATT Partei		Sonstige Parteien			Einzel- bewerber	
Anz.	%	Anz.	%	Anz.	%	Anz.	%	Anz.	%	Anz.	%	Anz.	%	Anz.	%	Anz.	%	Anz.	%	Anz.	%		Anz.	%
																								327
6 0,4		11 0,7		1 0,1		1 0,1		4 0,2		10 0,6 1 0,1		1 0,1		13 0,8 4 0,2		12 0,7 12 0,7		3 0,2						327051
										2 1,4 2 1,4														
6 0,3		11 0,6		1 0,1		1 0,1		4 0,2		12 0,7 3 0,2		1 0,1		13 0,7 4 0,2		12 0,7 12 0,7		3 0,2						
14 0,7		15 0,8		2 0,1		1 0,1		4 0,2		10 0,5 10 0,5				19 1,0 16 0,8		8 0,4 7 0,4		5 0,3						327054
1 0,3								1 0,3		1 0,3		1 0,3		1 0,3										
15 0,7		15 0,7		2 0,1		1 0,0		5 0,2		10 0,4 11 0,5		1 0,0		19 0,9 17 0,8		8 0,4 7 0,3		5 0,2						
1 0,2		3 0,6				1 0,2		3 0,6		3 0,6 1 0,2				7 1,4 8 1,6		5 1,0 6 1,2		2 0,4						327999
300 0,5		300 0,5		10 0,0		114 0,2		194 0,3		279 0,4 158 0,3		9 0,0		655 1,0 493 0,8		247 0,4 212 0,3		117 0,2						327
50 0,7		31 0,4		2 0,0		6 0,1		40 0,5		42 0,6 28 0,4		1 0,0		70 1,0 46 0,6		49 0,7 42 0,6		15 0,2						
350 0,5		331 0,5		12 0,0		120 0,2		234 0,3		321 0,5 186 0,3		10 0,0		725 1,0 539 0,8		296 0,4 254 0,4		132 0,2						
																								335
7 0,7		8 0,8				1 0,1		7 0,7		5 0,5		1 0,1		5 0,5 5 0,5				4 0,4						335001
1 1,0		1 1,0								4 4,0												1 1,0		
8 0,8		9 0,9				1 0,1		11 1,1		5 0,5		1 0,1		6 0,6 5 0,5				4 0,4						
35 1,0		12 0,3				2 0,1		8 0,2		4 0,1				30 0,9 31 0,9		7 0,2		9 0,3						335002
5 0,6		5 0,6				2 0,2		3 0,4						10 1,2 5 0,6		2 0,2		8 0,9						
40 0,9		17 0,4				4 0,1		11 0,3		4 0,1				40 0,9 36 0,8		9 0,2		17 0,4						
14 0,8		2 0,1		2 0,1		4 0,2		8 0,4		4 0,2				27 1,5 14 0,8		7 0,4		7 0,4						335098
3 0,8		2 0,5		1 0,3		1 0,3		1 0,3						6 1,5 4 1,0		1 0,3		1 0,3						
17 0,8		4 0,2		3 0,1		5 0,2		9 0,4		4 0,2				33 1,5 18 0,8		8 0,4		8 0,4						

Stadtkreis / Landkreis Gemeinde		Wahl- berech- tigte	Wäh- ler	Wahl- betei- ligung	Erst-/ Zweit- stim- men	Un- gültige Stimmen		Gültige Stimmen	V o n d e n g ü l t i g e n S t i m m e n									
									CDU		SPD		FDP/FVP		GRÜNE		REP	
Schlüssel	Name	Anz.		%	E/Z	Anz.	%	Anz.	%	Anz.	%	Anz.	%	Anz.	%			
335 Noch: Landkreis Konstanz																		
335015	Büdingen am Hochrhein	1039	529 (67,1)	E	10	1,9	519	272	52,4	155	29,9	31	6,0	47	9,1	9	1,7	
	Z			4		0,8		525	227		43,2		153		29,1		61	11,6
	Briefwahl	237	E	5	2,1	232	144	62,1	44	19,0	12	5,2	24	10,3	5	2,2		
	Z	2	0,8	235	117	49,8	43	18,3	35	14,9	22	9,4	6	2,6				
	Zusammen	1039	766	73,7	E	15	2,0	751	416	55,4	199	26,5	43	5,7	71	9,5	14	1,9
	Z	6	0,8	760	344	45,3	196	25,8	96	12,6	72	9,5	14	1,8				
335021	Eigeltingen	2409	1679 (75,0)	E	41	2,4	1638	969	59,2	440	26,9	68	4,2	94	5,7	49	3,0	
	Z			26		1,5		1653	808		48,9		480		29,0		163	9,9
	Briefwahl	164	E	1	0,6	163	86	52,8	49	30,1	5	3,1	21	12,9				
	Z	1	0,6	163	75	46,0	45	27,6	13	8,0	21	12,9	1	0,6				
	Zusammen	2409	1843	76,5	E	42	2,3	1801	1055	58,6	489	27,2	73	4,1	115	6,4	49	2,7
	Z	27	1,5	1816	883	48,6	525	28,9	176	9,7	124	6,8	46	2,5				
335022	Engen, Stadt	6832	4805 (77,1)	E	85	1,8	4720	2756	58,4	1283	27,2	166	3,5	351	7,4	138	2,9	
	Z			69		1,4		4736	2392		50,5		1327		28,0		427	9,0
	Briefwahl	568	E	2	0,4	566	347	61,3	126	22,3	22	3,9	57	10,1	10	1,8		
	Z	0	0,0	568	292	51,4	118	20,8	59	10,4	67	11,8	7	1,2				
	Zusammen	6832	5373	78,6	E	87	1,6	5286	3103	58,7	1409	26,7	188	3,6	408	7,7	148	2,8
	Z	69	1,3	5304	2684	50,6	1445	27,2	486	9,2	396	7,5	129	2,4				
335025	Gaienhofen	2293	1466 (76,0)	E	26	1,8	1440	812	56,4	351	24,4	70	4,9	174	12,1	26	1,8	
	Z			11		0,8		1455	677		46,5		362		24,9		186	12,8
	Briefwahl	348	E	2	0,6	346	209	60,4	69	19,9	22	6,4	36	10,4	4	1,2		
	Z	2	0,6	346	162	46,8	62	17,9	57	16,5	48	13,9	5	1,4				
	Zusammen	2293	1814	79,1	E	28	1,5	1786	1021	57,2	420	23,5	92	5,2	210	11,8	30	1,7
	Z	13	0,7	1801	839	46,6	424	23,5	243	13,5	206	11,4	34	1,9				
335026	Gailingen am Hochrhein	1895	1304 (77,6)	E	22	1,7	1282	673	52,5	403	31,4	59	4,6	113	8,8	26	2,0	
	Z			14		1,1		1290	606		47,0		403		31,2		91	7,1
	Briefwahl	202	E	6	3,0	196	86	43,9	64	32,7	3	1,5	38	19,4	3	1,5		
	Z	2	1,0	200	60	30,0	72	36,0	20	10,0	32	16,0	3	1,5				
	Zusammen	1895	1506	79,5	E	28	1,9	1478	759	51,4	467	31,6	62	4,2	151	10,2	29	2,0
	Z	16	1,1	1490	666	44,7	475	31,9	111	7,4	154	10,3	28	1,9				
335028	Gottmadingen	7001	4838 (76,3)	E	98	2,0	4740	2390	50,4	1730	36,5	123	2,6	357	7,5	108	2,3	
	Z			70		1,4		4768	2024		42,4		1765		37,0		380	8,0
	Briefwahl	638	E	11	1,7	627	355	56,6	183	29,2	20	3,2	54	8,6	11	1,8		
	Z	7	1,1	631	276	43,7	176	27,9	85	13,5	67	10,6	12	1,9				
	Zusammen	7001	5476	78,2	E	109	2,0	5367	2745	51,1	1913	35,6	143	2,7	411	7,7	119	2,2
	Z	77	1,4	5399	2300	42,6	1941	36,0	465	8,6	421	7,8	114	2,1				
335035	Hilzingen	5416	3781 (75,2)	E	59	1,6	3722	2153	57,8	1008	27,1	135	3,6	284	7,6	115	3,1	
	Z			42		1,1		3739	1833		49,0		1040		27,8		380	10,2
	Briefwahl	370	E	4	1,1	366	200	54,6	82	22,4	22	6,0	51	13,9	7	1,9		
	Z	2	0,5	368	155	42,1	80	21,7	55	14,9	61	16,6	8	2,2				
	Zusammen	5416	4151	76,6	E	63	1,5	4088	2353	57,6	1090	26,7	157	3,8	335	8,2	122	3,0
	Z	44	1,1	4107	1988	48,4	1120	27,3	435	10,6	322	7,8	114	2,8				
335096	Hohenfels	1315	939 (75,3)	E	12	1,3	927	585	63,1	163	17,6	40	4,3	88	9,5	38	4,1	
	Z			10		1,1		929	520		56,0		172		18,5		92	9,9

Stadt- und Landkreisen Baden-Württembergs

wurden abgegeben für																						Schlüssel		
PDS		APD		Solidarität		CM		GRAUE		NATUR-GESETZ		MLPD		ÖDP		PBC		STATT Partei		Sonstige Parteien			Einzelbewerber	
Anz.	%	Anz.	%	Anz.	%	Anz.	%	Anz.	%	Anz.	%	Anz.	%	Anz.	%	Anz.	%	Anz.	%	Anz.	%		Anz.	%
																							335	
4 0,8		1 0,2				1 0,2		4 0,8		4 0,8				5 1,0 3 0,6		8 1,5		1 0,2						335015
4 1,7										3 1,3				3 1,3 2 0,9		3 1,3								
8 1,1		1 0,1				1 0,1		4 0,5		7 0,9				8 1,1 5 0,7		11 1,4		1 0,1						
6 0,4		10 0,6				7 0,4		6 0,4		5 0,3		1 0,1		18 1,1 9 0,5		5 0,3		5 0,3						335021
1 0,6		1 0,6				1 0,6				1 0,6				2 1,2		4 2,5								
7 0,4		11 0,6				8 0,4		6 0,3		6 0,3		1 0,1		20 1,1 9 0,5		9 0,5		5 0,3						
25 0,5		26 0,5				10 0,2		13 0,3		11 0,2				26 0,6 19 0,4		12 0,3		23 0,5						335022
3 0,5		3 0,5				3 0,5		2 0,4		3 0,5				4 0,7 2 0,4		5 0,9		4 0,7						
28 0,5		29 0,5				13 0,2		15 0,3		14 0,3				30 0,6 21 0,4		17 0,3		27 0,5						
11 0,8		4 0,3				2 0,1		5 0,3		5 0,3				7 0,5 7 0,5		4 0,3		5 0,3						335025
6 1,7		2 0,6								2 0,6				6 1,7 2 0,6										
17 0,9		6 0,3				2 0,1		5 0,3		7 0,4				13 0,7 9 0,5		4 0,2		5 0,3						
12 0,9		4 0,3				3 0,2		6 0,5		1 0,1				8 0,6 8 0,6		7 0,5		2 0,2						335026
5 2,5		1 0,5				2 1,0		2 1,0						2 1,0 1 0,5		1 0,5		1 0,5						
17 1,1		5 0,3				5 0,3		8 0,5		1 0,1				10 0,7 9 0,6		8 0,5		3 0,2						
30 0,6		29 0,6				9 0,2		19 0,4		10 0,2		2 0,0		32 0,7 13 0,3		12 0,3		19 0,4						335028
3 0,5		1 0,2				1 0,2		6 1,0		1 0,2				4 0,6 2 0,3				1 0,2						
33 0,6		30 0,6				10 0,2		25 0,5		11 0,2		2 0,0		36 0,7 15 0,3		12 0,2		20 0,4						
27 0,7		26 0,7		1 0,0		11 0,3		9 0,2		5 0,1		2 0,1		27 0,7 11 0,3		13 0,3		14 0,4						335035
1 0,3						1 0,3		2 0,5		1 0,3				4 1,1 2 0,5				2 0,5						
28 0,7		26 0,6		1 0,0		12 0,3		11 0,3		6 0,1		2 0,0		31 0,8 13 0,3		13 0,3		16 0,4						
6 0,6		3 0,3				1 0,1		2 0,2		1 0,1				13 1,4 11 1,2		4 0,4		2 0,2						335096

Stadtkreis / Landkreis Gemeinde		Wahl- berech- tigte	Wäh- ler	Wahl- betei- ligung	Erst-/ Zweit- stim- men	Un- gültige Stimmen		Gültige Stimmen	V o n d e n g ü l t i g e n S t i m m e n							
									CDU		SPD		FDP/FVP		GRÜNE	
Schlüssel	Name	Anz.		%	E/Z	Anz.	%	Anz.	%	Anz.	%	Anz.	%	Anz.	%	
335 Noch: Landkreis Konstanz																
335043	Konstanz, Universitätsstadt															
	Ohne Briefwahl	53030	32919 (75,2)	E	457 1,4	32462	14570 44,9	11112 34,2	1568 4,8	4379 13,5	587 1,8					
				Z	312 0,9	32607	12508 38,4	10209 31,3	3426 10,5	4901 15,0	447 1,4					
	Briefwahl		8882	E	75 0,8	8807	4033 45,8	2614 29,7	455 5,2	1487 16,9	108 1,2					
				Z	41 0,5	8841	3268 37,0	2364 26,7	1120 12,7	1623 18,4	97 1,1					
	Zusammen	53030	41801 78,8	E	532 1,3	41269	18603 45,1	13726 33,3	2023 4,9	5866 14,2	695 1,7					
				Z	353 0,8	41448	15776 38,1	12573 30,3	4546 11,0	6524 15,7	544 1,3					
335055	Moos															
	Ohne Briefwahl	2156	1455 (75,2)	E	22 1,5	1433	840 58,6	345 24,1	52 3,6	149 10,4	40 2,8					
				Z	18 1,2	1437	683 47,5	377 26,2	154 10,7	146 10,2	35 2,4					
	Briefwahl		214	E	2 0,9	212	110 51,9	49 23,1	6 2,8	45 21,2	1 0,5					
				Z	1 0,5	213	83 39,0	49 23,0	30 14,1	40 18,8	2 0,9					
	Zusammen	2156	1669 77,4	E	24 1,4	1645	950 57,8	394 24,0	58 3,5	194 11,8	41 2,5					
				Z	19 1,1	1650	766 46,4	426 25,8	184 11,2	186 11,3	37 2,2					
335097	Mühlhausen-Ehingen															
	Ohne Briefwahl	2497	1801 (77,7)	E	28 1,6	1773	985 55,6	596 33,6	40 2,3	96 5,4	49 2,8					
				Z	20 1,1	1781	874 49,1	600 33,7	116 6,5	93 5,2	48 2,7					
	Briefwahl		172	E	0 0,0	172	93 54,1	51 29,7	2 1,2	23 13,4	1 0,6					
				Z	0 0,0	172	78 45,3	50 29,1	7 4,1	29 16,9	2 1,2					
	Zusammen	2497	1973 79,0	E	28 1,4	1945	1078 55,4	647 33,3	42 2,2	119 6,1	50 2,6					
				Z	20 1,0	1953	952 48,7	650 33,3	123 6,3	122 6,2	50 2,6					
335057	Mühllingen															
	Ohne Briefwahl	1508	1036 (72,4)	E	21 2,0	1015	666 65,6	228 22,5	29 2,9	62 6,1	23 2,3					
				Z	22 2,1	1014	556 54,8	243 24,0	96 9,5	68 6,7	20 2,0					
335061	Öhningen															
	Ohne Briefwahl	2770	1809 (39,8)	E	28 1,5	1781	1069 60,0	393 22,1	76 4,3	189 10,6	40 2,2					
				Z	19 1,1	1790	889 49,7	419 23,4	206 11,5	182 10,2	35 2,0					
	Briefwahl		301	E	2 0,7	299	162 54,2	62 20,7	15 5,0	48 16,1	10 3,3					
				Z	0 0,0	301	127 42,2	56 18,6	49 16,3	49 16,3	8 2,7					
	Zusammen	2770	2110 76,2	E	30 1,4	2080	1231 59,2	455 21,9	91 4,4	237 11,4	50 2,4					
				Z	19 0,9	2091	1016 48,6	475 22,7	255 12,2	231 11,0	43 2,1					
335099	Orsingen-Nenzingen															
	Ohne Briefwahl	1827	1362 (80,6)	E	18 1,3	1344	837 62,3	359 26,7	43 3,2	65 4,8	28 2,1					
				Z	18 1,3	1344	716 53,3	375 27,9	112 8,3	77 5,7	25 1,9					
	Briefwahl		132	E	1 0,8	131	75 57,3	28 21,4	7 5,3	18 13,7	1 0,8					
				Z	1 0,8	131	48 36,6	29 22,1	28 21,4	15 11,5	2 1,5					
	Zusammen	1827	1494 81,8	E	19 1,3	1475	912 61,8	387 26,2	50 3,4	83 5,6	29 2,0					
				Z	19 1,3	1475	764 51,8	404 27,4	140 9,5	92 6,2	27 1,8					
335063	Radolfzell am Bodensee, Stadt															
	Ohne Briefwahl	19819	13020 (75,8)	E	197 1,5	12823	6864 53,5	3947 30,8	397 3,1	1186 9,2	354 2,8					
				Z	122 0,9	12898	5448 42,2	4187 32,5	1289 10,0	1243 9,6	310 2,4					
	Briefwahl		2523	E	19 0,8	2504	1390 55,5	643 25,7	127 5,1	280 11,2	42 1,7					
				Z	14 0,6	2509	1038 41,4	676 26,9	373 14,9	304 12,1	40 1,6					
	Zusammen	19819	15543 78,4	E	216 1,4	15327	8254 53,9	4590 29,9	524 3,4	1466 9,6	396 2,6					
				Z	136 0,9	15407	6486 42,1	4863 31,6	1662 10,8	1547 10,0	350 2,3					
335066	Reichenau															
	Ohne Briefwahl	3565	2465 (79,2)	E	30 1,2	2435	1474 60,5	574 23,6	99 4,1	237 9,7	29 1,2					
				Z	21 0,9	2444	1235 50,5	565 23,1	292 11,9	263 10,8	24 1,0					
	Briefwahl		438	E	7 1,6	431	224 52,0	100 23,2	27 6,3	67 15,5	8 1,9					
				Z	1 0,2	437	189 43,2	89 20,4	66 15,1	72 16,5	9 2,1					
	Zusammen	3565	2903 81,4	E	37 1,3	2866	1698 59,2	674 23,5	126 4,4	304 10,6	37 1,3					
				Z	22 0,8	2881	1424 49,4	654 22,7	358 12,4	335 11,6	33 1,1					

Stadt- und Landkreisen Baden-Württembergs

wurden abgegeben für																						Schlüssel		
PDS		APD		Solidarität		CM		GRAUE		NATURGESETZ		MLPD		ÖDP		PBC		STATT Partei		Sonstige Parteien			Einzelbewerber	
Anz.	%	Anz.	%	Anz.	%	Anz.	%	Anz.	%	Anz.	%	Anz.	%	Anz.	%	Anz.	%	Anz.	%	Anz.	%		Anz.	%
																								335
460	1,4	77	0,2	7	0,0	34	0,1	169	0,5	44	0,1	5	0,0	246	0,8	44	0,1	107	0,3					335043
140	1,6	30	0,3	2	0,0	17	0,2	58	0,7	8	0,1	3	0,0	110	1,2	19	0,2	25	0,3					
600	1,4	107	0,3	9	0,0	51	0,1	227	0,5	52	0,1	8	0,0	356	0,9	63	0,2	132	0,3					
11	0,8	11	0,8	1	0,1	2	0,1	3	0,2	3	0,2			7	0,5	2	0,1	3	0,2					335055
2	0,9	1	0,5					1	0,5	2	0,9			1	0,5			2	0,9					
13	0,8	12	0,7	1	0,1	2	0,1	4	0,2	5	0,3			8	0,5	2	0,1	5	0,3					
7	0,4	8	0,4			3	0,2	3	0,2	7	0,4			7	0,4	6	0,3	9	0,5					335097
		1	0,6					1	0,6					2	1,2	1	0,6	1	0,6					
7	0,4	9	0,5			3	0,2	4	0,2	7	0,4			9	0,5	7	0,4	10	0,5					
4	0,4	3	0,3			2	0,2	3	0,3	3	0,3			7	0,7	5	0,5	3	0,3					335057
13	0,7	11	0,6			2	0,1	6	0,3	1	0,1			14	0,8	6	0,3	7	0,4					335061
5	1,7	1	0,3			1	0,3	1	0,3					2	0,7			1	0,3					
18	0,9	12	0,6			3	0,1	7	0,3	1	0,0			16	0,8	6	0,3	8	0,4					
6	0,4	6	0,4			3	0,2	5	0,4			1	0,1	12	0,9	2	0,1	3	0,2					335099
5	3,8					2	1,5							2	1,5			2	1,5					
11	0,7	6	0,4			5	0,3	5	0,3			1	0,1	14	0,9	2	0,1	5	0,3					
95	0,7	74	0,6	1	0,0	22	0,2	77	0,6	18	0,1	2	0,0	75	0,6	50	0,4	42	0,3					335063
22	0,9	7	0,3			5	0,2	6	0,2	6	0,2			22	0,9	13	0,5	8	0,3					
117	0,8	81	0,5	1	0,0	27	0,2	83	0,5	24	0,2	2	0,0	97	0,6	63	0,4	50	0,3					
13	0,5	10	0,4			2	0,1	10	0,4	6	0,2	1	0,0	22	0,9			6	0,2					335066
8	1,8					1	0,2							5	1,2									
21	0,7	10	0,3			3	0,1	10	0,3	6	0,2	1	0,0	27	0,9			6	0,2					

Stadtkreis / Landkreis Gemeinde	Wahl- berech- tigte	Wäh- ler	Wahl- betei- ligung	Erst-/ Zweit- stim- men	Un- gültige Stimmen	Gültige Stimmen	V o n d e n g ü l t i g e n S t i m m e n									
							CDU		SPD		FDP/FVP		GRÜNE		REP	
Schlüssel	Name	Anz.	%	E/Z	Anz.	%	Anz.	%	Anz.	%	Anz.	%	Anz.	%	Anz.	%
335	Noch: Landkreis Konstanz															
335100	Rielasingen-Worblingen															
	Ohne Briefwahl	8195	5769 (77,1)	E	94 1,6	5675	3171 55,9	1741 30,7	147 2,6	411 7,2	173 3,0					
				Z	68 1,2	5701	2699 47,3	1840 32,3	440 7,7	407 7,1	155 2,7					
	Briefwahl	690		E	5 0,7	685	363 53,0	210 30,7	23 3,4	60 8,8	15 2,2					
				Z	3 0,4	687	276 40,2	203 29,5	88 12,8	69 10,0	20 2,9					
	Zusammen	8195	6459 78,8	E	99 1,5	6360	3534 55,6	1951 30,7	170 2,7	471 7,4	188 3,0					
				Z	71 1,1	6388	2975 46,6	2043 32,0	528 8,3	476 7,5	175 2,7					
335075	Singen (Hohentwiel), Stadt															
	Ohne Briefwahl	30423	19774 (71,7)	E	401 2,0	19373	9908 51,1	6961 35,9	546 2,8	1159 6,0	684 3,5					
				Z	311 1,6	19463	8828 45,4	7109 36,5	1330 6,8	1052 5,4	609 3,1					
	Briefwahl	2733		E	24 0,9	2709	1560 57,6	766 28,3	98 3,6	217 8,0	48 1,8					
				Z	13 0,5	2720	1321 48,6	779 28,6	275 10,1	233 8,6	41 1,5					
	Zusammen	30423	22507 74,0	E	425 1,9	22082	11468 51,9	7727 35,0	644 2,9	1376 6,2	732 3,3					
				Z	324 1,4	22183	10149 45,8	7888 35,6	1605 7,2	1285 5,8	650 2,9					
335077	Steißlingen															
	Ohne Briefwahl	2950	2189 (80,5)	E	43 2,0	2146	1281 59,7	567 26,4	66 3,1	163 7,6	48 2,2					
				Z	25 1,1	2164	1064 49,2	617 28,5	222 10,3	159 7,3	47 2,2					
	Briefwahl	216		E	1 0,5	215	129 60,0	47 21,9	8 3,7	24 11,2	2 0,9					
				Z	0 0,0	216	97 44,9	53 24,5	28 13,0	30 13,9	2 0,9					
	Zusammen	2950	2405 81,5	E	44 1,8	2361	1410 59,7	614 26,0	74 3,1	187 7,9	50 2,1					
				Z	25 1,0	2380	1161 48,8	670 28,2	250 10,5	189 7,9	49 2,1					
335079	Stockach, Stadt															
	Ohne Briefwahl	11105	7490 (74,0)	E	164 2,2	7326	4061 55,4	2154 29,4	281 3,8	550 7,5	193 2,6					
				Z	116 1,5	7374	3460 46,9	2204 29,9	671 9,1	613 8,3	178 2,4					
335080	Tengen, Stadt															
	Ohne Briefwahl	3418	2367 (74,1)	E	52 2,2	2315	1479 63,9	550 23,8	86 3,7	133 5,7	48 2,1					
				Z	44 1,9	2323	1317 56,7	578 24,9	165 7,1	153 6,6	47 2,0					
	Briefwahl	218		E	3 1,4	215	117 54,4	65 30,2	4 1,9	22 10,2	3 1,4					
				Z	2 0,9	216	103 47,7	61 28,2	19 8,8	18 8,3	6 2,8					
	Zusammen	3418	2585 75,6	E	55 2,1	2530	1596 63,1	615 24,3	90 3,6	155 6,1	51 2,0					
				Z	46 1,8	2539	1420 55,9	639 25,2	184 7,2	171 6,7	53 2,1					
335081	Volkertshausen															
	Ohne Briefwahl	1585	1184 (79,8)	E	30 2,5	1154	543 47,1	446 38,6	48 4,2	88 7,6	23 2,0					
				Z	20 1,7	1164	448 38,5	462 39,7	113 9,7	92 7,9	21 1,8					
	Briefwahl	98		E	2 2,0	96	55 57,3	20 20,8	7 7,3	11 11,5	3 3,1					
				Z	0 0,0	98	52 53,1	22 22,4	6 6,1	11 11,2	3 3,1					
	Zusammen	1585	1282 80,9	E	32 2,5	1250	598 47,8	466 37,3	55 4,4	99 7,9	26 2,1					
				Z	20 1,6	1262	500 39,6	484 38,4	119 9,4	103 8,2	24 1,9					
335999	Nicht aufteilbare Briefwahl	1073		E	6 0,6	1067	521 48,8	299 28,0	44 4,1	149 14,0	34 3,2					
				Z	4 0,4	1069	432 40,4	296 27,7	111 10,4	161 15,1	31 2,9					
335	Landkreis Konstanz insgesamt															
	Ohne Briefwahl	182435	120326 (74,7)	E	2029 1,7	118297	61754 52,2	37294 31,5	4421 3,7	11005 9,3	2955 2,5					
				Z	1456 1,2	118870	52604 44,3	37264 31,3	11124 9,4	11584 9,7	2577 2,2					
	Briefwahl	21570		E	184 0,9	21386	11020 51,5	5893 27,6	991 4,6	2900 13,6	333 1,6					
				Z	104 0,5	21466	8860 41,3	5624 26,2	2707 12,6	3160 14,7	317 1,5					
	Zusammen	182435	141896 77,8	E	2213 1,6	139683	72774 52,1	43187 30,9	5412 3,9	13905 10,0	3288 2,4					
				Z	1560 1,1	140336	61464 43,8	42888 30,6	13831 9,9	14744 10,5	2894 2,1					

Stadt- und Landkreisen Baden-Württembergs

wurden abgegeben für																							Schlüssel		
PDS		APD		Solidarität		CM		GRAUE		NATUR-GESETZ		MLPD		ÖDP		PBC		STATT Partei		Sonstige Parteien		Einzelbewerber			
Anz.	%	Anz.	%	Anz.	%	Anz.	%	Anz.	%	Anz.	%	Anz.	%	Anz.	%	Anz.	%	Anz.	%	Anz.	%	Anz.		%	
																							335		
																							335100		
27	0,5	34	0,6	1	0,0	7	0,1	22	0,4	11	0,2	1	0,0	32	0,6	20	0,4	15	0,3						
5	0,7					3	0,4	4	0,6	2	0,3			14	2,0	1	0,1	4	0,6						
32	0,5	34	0,5	1	0,0	10	0,2	26	0,4	13	0,2	1	0,0	34	0,7	21	0,3	19	0,3						
														12	1,7										
																							335075		
135	0,7	98	0,5	1	0,0	27	0,1	91	0,5	44	0,2	2	0,0	115	0,6	31	0,2	48	0,2						
19	0,7	5	0,2			4	0,1	17	0,6	4	0,1			20	0,7	6	0,2	9	0,3						
154	0,7	103	0,5	1	0,0	31	0,1	108	0,5	48	0,2	2	0,0	135	0,6	37	0,2	57	0,3						
														65	0,3										
																							335077		
8	0,4	12	0,6			7	0,3	4	0,2	6	0,3			21	1,0	5	0,2	5	0,2						
1	0,5	1	0,5			1	0,5							8	0,4										
9	0,4	13	0,5			8	0,3	4	0,2	6	0,3			5	2,3										
														3	1,4										
																							335079		
43	0,6	46	0,6			15	0,2	28	0,4	14	0,2			87	1,2	18	0,2	21	0,3						
12	0,5	19	0,8			3	0,1	6	0,3	5	0,2			63	0,9										
3	1,4													19	0,8	3	0,1	4	0,2						
15	0,6	19	0,7			3	0,1	6	0,2	5	0,2			11	0,5	1	0,5								
																							335081		
6	0,5	4	0,3	1	0,1	1	0,1	3	0,3	3	0,3			6	0,5	1	0,1	2	0,2						
		1	1,0											7	0,6										
6	0,5	5	0,4	1	0,1	1	0,1	3	0,2	3	0,2			6	0,5	1	0,1	5	0,4						
														7	0,6										
																							335999		
12	1,1	5	0,5					7	0,7	1	0,1			20	1,9	6	0,6	2	0,2						335
														5	0,5										
1017	0,9	538	0,5	15	0,0	181	0,2	517	0,4	220	0,2	18	0,0	868	0,7	272	0,2	366	0,3						
254	1,2	68	0,3	3	0,0	45	0,2	115	0,5	34	0,2	3	0,0	249	1,2	63	0,3	74	0,3						
														139	0,6										
1271	0,9	606	0,4	18	0,0	226	0,2	632	0,5	254	0,2	21	0,0	1117	0,8	335	0,2	440	0,3						
														712	0,5										

4. Wahlergebnisse in den Gemeinden sowie

Stadtkreis / Landkreis Gemeinde	Wahl- berech- tigte	Wäh- ler	Wahl- betei- ligung	Erst-/ Zweit- stim- men	Un- gültige Stimmen	Gültige Stimmen	V o n d e n g ü l t i g e n S t i m m e n									
							CDU		SPD		FDP/FVP		GRÜNE		REP	
Schlüssel	Name	Anz.	%	E/Z	Anz.	%	Anz.	%	Anz.	%	Anz.	%	Anz.	%	Anz.	%
336	Landkreis Lörrach															
336004	Altern															
	Ohne Briefwahl	410	292 (75,4)	E	6 2,1	286	190 66,4	63 22,0	8 2,8	19 6,6	5 1,7					
				Z	7 2,4	285	160 56,1	65 22,8	22 7,7	25 8,8	4 1,4					
336006	Bad Bellingen															
	Ohne Briefwahl	2595	1797 (76,7)	E	21 1,2	1776	903 50,8	606 34,1	79 4,4	134 7,5	32 1,8					
				Z	29 1,6	1768	837 47,3	546 30,9	151 8,5	152 8,6	31 1,8					
	Briefwahl		246	E	1 0,4	245	155 63,3	54 22,0	7 2,9	19 7,8	7 2,9					
				Z	0 0,0	246	132 53,7	47 19,1	28 11,4	21 8,5	6 2,4					
	Zusammen	2595	2043 78,7	E	22 1,1	2021	1058 52,4	660 32,7	86 4,3	153 7,6	39 1,9					
				Z	29 1,4	2014	969 48,1	593 29,4	179 8,9	173 8,6	37 1,8					
336008	Binzen															
	Ohne Briefwahl	1845	1264 (77,4)	E	11 0,9	1253	535 42,7	488 38,9	65 5,2	111 8,9	22 1,8					
				Z	9 0,7	1255	463 36,9	428 34,1	142 11,3	146 11,6	16 1,3					
	Briefwahl		205	E	3 1,5	202	79 39,1	76 37,6	12 5,9	26 12,9	3 1,5					
				Z	3 1,5	202	61 30,2	62 30,7	30 14,9	41 20,3	1 0,5					
	Zusammen	1845	1469 79,6	E	14 1,0	1455	614 42,2	564 38,8	77 5,3	137 9,4	25 1,7					
				Z	12 0,8	1457	524 36,0	490 33,6	172 11,8	187 12,8	17 1,2					
336010	Bölln															
	Ohne Briefwahl	90	67 (77,0)	E	0 0,0	67	45 67,2	14 20,9		7 10,4	1 1,5					
				Z	0 0,0	67	40 59,7	19 28,4	4 6,0	3 4,5						
336012	Bürchau															
	Ohne Briefwahl	168	137 (83,5)	E	3 2,2	134	65 48,5	54 40,3	3 2,2	11 8,2	1 0,7					
				Z	3 2,2	134	55 41,0	50 37,3	14 10,4	10 7,5	1 0,7					
336014	Efringen-Kirchen															
	Ohne Briefwahl	5631	3988 (76,8)	E	42 1,1	3946	1579 40,0	1626 41,2	255 6,5	309 7,8	95 2,4					
				Z	36 0,9	3952	1443 36,5	1342 34,0	478 12,1	430 10,9	100 2,5					
	Briefwahl		425	E	2 0,5	423	184 43,5	159 37,6	30 7,1	34 8,0	9 2,1					
				Z	1 0,2	424	152 35,8	125 29,5	73 17,2	49 11,6	10 2,4					
	Zusammen	5631	4413 78,4	E	44 1,0	4369	1763 40,4	1785 40,9	285 6,5	343 7,9	104 2,4					
				Z	37 0,8	4376	1595 36,4	1467 33,5	551 12,6	479 10,9	110 2,5					
336019	Eimeldingen															
	Ohne Briefwahl	1432	984 (76,4)	E	9 0,9	975	344 35,3	445 45,6	42 4,3	93 9,5	23 2,4					
				Z	4 0,4	980	309 31,5	384 39,2	101 10,3	120 12,2	21 2,1					
	Briefwahl		139	E	1 0,7	138	62 44,9	45 32,6	5 3,6	18 13,0	3 2,2					
				Z	1 0,7	138	54 39,1	38 27,5	15 10,9	19 13,8	3 2,2					
	Zusammen	1432	1123 78,4	E	10 0,9	1113	406 36,5	490 44,0	47 4,2	111 10,0	26 2,3					
				Z	5 0,4	1118	363 32,5	422 37,7	116 10,4	139 12,4	24 2,1					
336020	Elbenschwand															
	Ohne Briefwahl	141	109 (79,0)	E	1 0,9	108	55 50,9	39 36,1	3 2,8	6 5,6	3 2,8					
				Z	0 0,0	109	45 41,3	38 34,9	9 8,3	10 9,2	3 2,8					
336024	Fischingen															
	Ohne Briefwahl	445	312 (77,8)	E	5 1,6	307	129 42,0	125 40,7	15 4,9	22 7,2	5 1,6					
				Z	5 1,6	307	110 35,8	105 34,2	34 11,1	41 13,4	4 1,3					
336025	Fröhnd															
	Ohne Briefwahl	362	264 (75,4)	E	16 6,1	248	177 71,4	48 19,4	3 1,2	12 4,8	7 2,8					
				Z	15 5,7	249	171 68,7	43 17,3	9 3,6	14 5,6	7 2,8					
336105	Grenzach-Wyhlen															
	Ohne Briefwahl	9854	6323 (72,9)	E	129 2,0	6194	2642 42,7	2550 41,2	315 5,1	485 7,8	137 2,2					
				Z	90 1,4	6233	2291 36,8	2347 37,7	684 11,0	583 9,4	125 2,0					
	Briefwahl		1131	E	15 1,3	1116	513 46,0	375 33,6	83 7,4	113 10,1	17 1,5					
				Z	9 0,8	1122	439 39,1	328 29,2	164 14,6	143 12,7	20 1,8					
	Zusammen	9854	7454 75,6	E	144 1,9	7310	3155 43,2	2925 40,0	398 5,4	598 8,2	154 2,1					
				Z	99 1,3	7355	2730 37,1	2675 36,4	848 11,5	726 9,9	145 2,0					

Stadt- und Landkreisen Baden-Württembergs

wurden abgegeben für																						Schlüssel			
PDS		APD		Solidarität		CM		GRAUE		NATUR-GESETZ		MLPD		ÖDP		PBC		STATT Partei		Sonstige Parteien			Einzelbewerber		
Anz.	%	Anz.	%	Anz.	%	Anz.	%	Anz.	%	Anz.	%	Anz.	%	Anz.	%	Anz.	%	Anz.	%	Anz.	%		Anz.	%	
336																									
		3 1,1				1 0,4		1 0,4		2 0,7				1 0,3 1 0,4		1 0,4								336004	
14 0,8		5 0,3		1 0,1				7 0,4		6 0,3		1 0,1		12 0,7 7 0,4		10 0,6 10 0,6								336006	
		1 0,4						2 0,8		5 2,0				1 0,4 1 0,4		2 0,8 2 0,8		1 0,4							
14 0,7		6 0,3		1 0,0				9 0,4		11 0,5		1 0,0		13 0,6 8 0,4		12 0,6 12 0,6		1 0,0							
15 1,2		4 0,3				5 0,4		8 0,6		1 0,1		1 0,1		10 0,8 7 0,6		22 1,8 18 1,4		1 0,1						336008	
3 1,5								2 1,0						1 0,5 1 0,5		5 2,5 1 0,5									
18 1,2		4 0,3				5 0,3		10 0,7		1 0,1		1 0,1		11 0,8 8 0,5		27 1,9 19 1,3		1 0,1							
		1 1,5																						336010	
								1 0,7		1 0,7								2 1,5						336012	
25 0,6		14 0,4				6 0,2		21 0,5		6 0,2		2 0,1		19 0,5 26 0,7		61 1,5 57 1,4		4 0,1						336014	
3 0,7		3 0,7						2 0,5		1 0,2		1 0,2		1 0,2 2 0,5		6 1,4 3 0,7									
28 0,6		17 0,4				6 0,1		23 0,5		7 0,2		2 0,0 1 0,0		20 0,5 28 0,6		67 1,5 60 1,4		4 0,1							
12 1,2		3 0,3				2 0,2		4 0,4		1 0,1				5 0,5 1 0,1		23 2,4 20 2,0		2 0,2						336019	
		1 0,7								2 1,4				2 1,4 2 1,4		3 2,2 3 2,2		1 0,7							
12 1,1		4 0,4				2 0,2		4 0,4		3 0,3				7 0,6 3 0,3		26 2,3 23 2,1		3 0,3							
2 1,8										1 0,9				2 1,9 1 0,9										336020	
1 0,3		1 0,3								1 0,3				2 0,7		11 3,6 8 2,6								336024	
2 0,8				1 0,4		1 0,4		1 0,4						1 0,4										336025	
62 1,0		23 0,4		2 0,0		5 0,1		51 0,8		13 0,2		12 0,2 4 0,1		28 0,5 17 0,3		25 0,4 13 0,2		13 0,2						336105	
9 0,8		1 0,1				1 0,1		6 0,5		2 0,2		2 0,2		5 0,4 2 0,2		8 0,7 5 0,4		2 0,2							
71 1,0		24 0,3		2 0,0		6 0,1		57 0,8		15 0,2		14 0,2 4 0,1		33 0,5 19 0,3		33 0,5 18 0,2		15 0,2							

Stadtkreis / Landkreis Gemeinde	Wahl- berech- tigte	Wäh- ler	Wahl- betei- ligung	Erst-/ Zweit- stim- men	Un- gültige Stimmen		Gültige Stimmen	V o n d e n g ü l t i g e n S t i m m e n									
								CDU		SPD		FDP/FVP		GRÜNE		REP	
Schlüssel	Name	Anz.	%	E/Z	Anz.	%	Anz.	%	Anz.	%	Anz.	%	Anz.	%	Anz.	%	
336	Noch: Landkreis Lörrach																
336106	Häg-Ehrsberg Ohne Briefwahl	733	496 (71,3)	E Z	11 9	2,2 1,8	485 487	317 282	65,4 57,9	112 104	23,1 21,4	15 36	3,1 7,4	25 31	5,2 6,4	8 9	1,6 1,8
336034	Hasel Ohne Briefwahl	759	529 (73,2)	E Z	5 7	0,9 1,3	524 522	244 215	46,6 41,2	206 185	39,3 35,4	12 44	2,3 8,4	39 46	7,4 8,8	12 11	2,3 2,1
336036	Hausen im Wiesental Ohne Briefwahl	1603	1198 (80,7)	E Z	16 15	1,3 1,3	1182 1183	514 446	43,5 37,7	514 493	43,5 41,7	24 75	2,0 6,3	71 86	6,0 7,3	43 42	3,6 3,6
	Briefwahl		111	E Z	1 0	0,9 0,0	110 111	39 31	35,5 27,9	52 36	47,3 32,4	2 15	1,8 13,5	16 26	14,5 23,4		
	Zusammen	1603	1309 81,7	E Z	17 15	1,3 1,1	1292 1294	553 477	42,8 36,9	566 529	43,8 40,9	26 90	2,0 7,0	87 112	6,7 8,7	43 42	3,3 3,2
336043	Inzlingen Ohne Briefwahl	2032	1379 (79,1)	E Z	18 15	1,3 1,1	1361 1364	666 581	48,9 42,6	444 409	32,6 30,0	64 136	4,7 10,0	144 176	10,6 12,9	32 24	2,4 1,8
	Briefwahl		278	E Z	1 0	0,4 0,0	277 278	155 123	56,0 44,2	90 77	32,5 27,7	5 35	1,8 12,6	18 28	6,5 10,1	5 3	1,8 1,1
	Zusammen	2032	1657 81,5	E Z	19 15	1,1 0,9	1638 1642	821 704	50,1 42,9	534 486	32,6 29,6	69 171	4,2 10,4	162 204	9,9 12,4	37 27	2,3 1,6
336045	Kandern, Stadt Ohne Briefwahl	5407	3675 (74,8)	E Z	39 34	1,1 0,9	3636 3641	1552 1366	42,7 37,5	1499 1335	41,2 36,7	141 335	3,9 9,2	298 385	8,2 10,6	78 74	2,1 2,0
	Briefwahl		478	E Z	6 4	1,3 0,8	472 474	195 171	41,3 36,1	201 154	42,6 32,5	17 49	3,6 10,3	48 83	10,2 17,5	1 1	0,2 0,2
	Zusammen	5407	4153 76,8	E Z	45 38	1,1 0,9	4108 4115	1747 1537	42,5 37,4	1700 1489	41,4 36,2	158 384	3,8 9,3	346 468	8,4 11,4	79 75	1,9 1,8
336050	Lörrach, Stadt Ohne Briefwahl	31306	20070 (73,1)	E Z	302 227	1,5 1,1	19768 19843	8664 7840	43,8 39,5	7870 7195	39,8 36,3	702 1550	3,6 7,8	1572 1974	8,0 9,9	548 485	2,8 2,4
	Briefwahl		3706	E Z	19 12	0,5 0,3	3687 3694	1775 1475	48,1 39,9	1231 1009	33,4 27,3	163 434	4,4 11,7	374 539	10,1 14,6	62 53	1,7 1,4
	Zusammen	31306	23776 75,9	E Z	321 239	1,4 1,0	23455 23537	10439 9315	44,5 39,6	9101 8204	38,8 34,9	865 1984	3,7 8,4	1946 2513	8,3 10,7	610 538	2,6 2,3
336104	Malsburg-Marzell Ohne Briefwahl	1194	774 (71,5)	E Z	19 15	2,5 1,9	755 759	240 223	31,8 29,4	426 381	56,4 50,2	23 42	3,0 5,5	56 87	7,4 11,5	10 9	1,3 1,2
	Briefwahl		107	E Z	0 2	0,0 1,9	107 105	44 35	41,1 33,3	50 38	46,7 36,2	3 8	2,8 7,6	8 15	7,5 14,3		
	Zusammen	1194	881 73,8	E Z	19 17	2,2 1,9	862 864	284 258	32,9 29,9	476 419	55,2 48,5	26 50	3,0 5,8	64 102	7,4 11,8	10 9	1,2 1,0
336057	Maulburg Ohne Briefwahl	2794	2023 (79,4)	E Z	39 32	1,9 1,6	1984 1991	730 647	36,8 32,5	937 877	47,2 44,0	73 146	3,7 7,3	164 191	8,3 9,6	48 45	2,4 2,3
	Briefwahl		232	E Z	3 3	1,3 1,3	229 229	97 81	42,4 35,4	109 92	47,6 40,2	4 25	1,7 10,9	14 23	6,1 10,0	2 1	0,9 0,4
	Zusammen	2794	2255 80,7	E Z	42 35	1,9 1,6	2213 2220	827 728	37,4 32,8	1046 969	47,3 43,6	77 171	3,5 7,7	178 214	8,0 9,6	50 46	2,3 2,1
336060	Neuenweg Ohne Briefwahl	240	170 (73,6)	E Z	2 1	1,2 0,6	168 169	55 48	32,7 28,4	99 81	58,9 47,9	3 5	1,8 3,0	6 21	3,6 12,4	3 3	1,8 1,8
336067	Raich Ohne Briefwahl	207	155 (77,5)	E Z	0 1	0,0 0,6	155 154	89 70	57,4 45,5	46 50	29,7 32,5	7 21	4,5 13,6	8 9	5,2 5,8	5 4	3,2 2,6

Stadt- und Landkreisen Baden-Württembergs

w u r d e n a b g e g e b e n f ü r																							Schlüssel	
PDS		APD		Solli- darität		CM		GRAUE		NATUR- GESETZ		MLPD		ÖDP		PBC		STATT Partei		Sonstige Parteien		Einzel- bewerber		
Anz.	%	Anz.	%	Anz.	%	Anz.	%	Anz.	%	Anz.	%	Anz.	%	Anz.	%	Anz.	%	Anz.	%	Anz.	%	Anz.		%
																								336
7	1,4	4	0,8			4	0,8			1	0,2	2	0,4	4	0,8	2	0,4			2	0,4			336106
												2	0,4	2	0,4									
5	1,0	1	0,2					2	0,4	2	0,4			3	0,6	8	1,5							336034
														6	1,1	5	1,0							
4	0,3	4	0,3			2	0,2	10	0,8	4	0,3	1	0,1	9	0,8	6	0,5			2	0,2			336036
														9	0,8	6	0,5							
2	1,8													1	0,9									
																1	0,9							
6	0,5	4	0,3			2	0,2	10	0,8	4	0,3	1	0,1	10	0,8	6	0,5			2	0,2			
														9	0,7	7	0,5							
8	0,6	5	0,4			2	0,1	4	0,3	5	0,4	1	0,1	6	0,4	4	0,3			4	0,3			336043
														6	0,4	4	0,3							
3	1,1	1	0,4			1	0,4	2	0,7			1	0,4	2	0,7	1	0,4			1	0,4			
																4	1,4							
11	0,7	6	0,4			3	0,2	6	0,4	5	0,3	2	0,1	8	0,5	5	0,3			5	0,3			
														6	0,4	8	0,5							
33	0,9	13	0,4	1	0,0	4	0,1	16	0,4	6	0,2			16	0,4	52	1,4							336045
														13	0,4	56	1,5			4	0,1			
5	1,1							2	0,4					2	0,4	8	1,7							
														3	0,6	6	1,3							
38	0,9	13	0,3	1	0,0	4	0,1	18	0,4	6	0,1			18	0,4	60	1,5							
														16	0,4	62	1,5			4	0,1			
199	1,0	59	0,3	2	0,0	6	0,0	160	0,8	31	0,2	30	0,2	106	0,5	276	1,4							336050
												4	0,0	77	0,4	237	1,2			24	0,1			
54	1,5	9	0,2	1	0,0	4	0,1	50	1,4	5	0,1	6	0,2	23	0,6	53	1,4							
														21	0,6	28	0,8			12	0,3			
253	1,1	68	0,3	3	0,0	10	0,0	210	0,9	36	0,2	36	0,2	129	0,5	329	1,4							
												4	0,0	98	0,4	265	1,1			36	0,2			
7	0,9	6	0,8					3	0,4							1	0,1							336104
4	3,8	2	1,9											1	0,9	1	0,9			1	1,0			
																2	1,9							
11	1,3	8	0,9					3	0,3					1	0,1	1	0,1			1	0,1			
																3	0,3							
19	1,0	6	0,3	1	0,1	3	0,2	17	0,9	12	0,6	1	0,1	5	0,3	27	1,4							336057
														6	0,3	20	1,0							
3	1,3													3	1,3					1	0,4			
														3	1,3									
22	1,0	6	0,3	1	0,0	3	0,1	17	0,8	12	0,5	1	0,0	8	0,4	27	1,2							
														9	0,4	20	0,9			1	0,0			
		8	4,7											2	1,2	1	0,6							336060
														1	0,6	1	0,6			1	0,6			
																								336067

Stadtkreis / Landkreis Gemeinde	Wahl- berech- tigte	Wäh- ler	Wahl- betei- ligung	Erst-/ Zweit- stim- men	Un- gültige Stimmen	Gültige Stimmen	V o n d e n g ü l t i g e n S t i m m e n									
							CDU		SPD		FDP/FVP		GRÜNE		REP	
Schlüssel	Name	Anz.	%	E/Z	Anz.	%	Anz.	%	Anz.	%	Anz.	%	Anz.	%	Anz.	%
336	Noch: Landkreis Lörrach															
336069	Rheinfelden (Baden), Stadt															
	Ohne Briefwahl	21547	14387 (73,2)	E	215	1,5	14172	6514 46,0	5767 40,7	476 3,4	935 6,6	326 2,3				
				Z	175	1,2	14212	5766 40,6	5479 38,6	1105 7,8	1140 8,0	303 2,1				
	Briefwahl		1803	E	6	0,3	1797	908 50,5	576 32,1	74 4,1	176 9,8	34 1,9				
				Z	1	0,1	1802	768 42,6	502 27,9	218 12,1	226 12,5	31 1,7				
	Zusammen	21547	16190 75,1	E	221	1,4	15969	7422 46,5	6343 39,7	550 3,4	1111 7,0	360 2,3				
				Z	176	1,1	16014	6534 40,8	5981 37,3	1323 8,3	1366 8,5	334 2,1				
336073	Rümmingen															
	Ohne Briefwahl	1027	701 (78,1)	E	3	0,4	698	310 44,4	272 39,0	27 3,9	73 10,5	9 1,3				
				Z	2	0,3	699	268 38,3	227 32,5	78 11,2	96 13,7	8 1,1				
	Briefwahl		127	E	0	0,0	127	53 41,7	56 44,1	6 4,7	12 9,4					
				Z	0	0,0	127	33 26,0	36 28,3	23 18,1	30 23,6					
	Zusammen	1027	828 80,6	E	3	0,4	825	363 44,0	328 39,8	33 4,0	85 10,3	9 1,1				
				Z	2	0,2	826	301 36,4	263 31,8	101 12,2	126 15,3	8 1,0				
336074	Sallneck															
	Ohne Briefwahl	249	179 (74,0)	E	4	2,2	175	103 58,9	54 30,9	5 2,9	7 4,0	3 1,7				
				Z	4	2,2	175	83 47,4	52 29,7	22 12,6	10 5,7	2 1,1				
336075	Schallbach															
	Ohne Briefwahl	493	366 (77,9)	E	2	0,5	364	164 45,1	132 36,3	28 7,7	24 6,6	11 3,0				
				Z	1	0,3	365	125 34,2	117 32,1	56 15,3	38 10,4	15 4,1				
336078	Schliengen															
	Ohne Briefwahl	3334	2329 (76,4)	E	33	1,4	2296	1111 48,4	793 34,5	122 5,3	187 8,1	48 2,1				
				Z	27	1,2	2302	1034 44,9	710 30,8	218 9,5	229 9,9	33 1,4				
	Briefwahl		277	E	0	0,0	277	128 46,2	97 35,0	14 5,1	30 10,8	4 1,4				
				Z	0	0,0	277	117 42,2	64 23,1	31 11,2	49 17,7	3 1,1				
	Zusammen	3334	2606 78,2	E	33	1,3	2573	1239 48,2	890 34,6	136 5,3	217 8,4	52 2,0				
				Z	27	1,0	2579	1151 44,6	774 30,0	249 9,7	278 10,8	36 1,4				
336079	Schönau im Schwarzwald, Stadt															
	Ohne Briefwahl	1777	1192 (75,0)	E	40	3,4	1152	634 55,0	370 32,1	32 2,8	81 7,0	25 2,2				
				Z	35	2,9	1157	568 49,1	336 29,0	90 7,8	114 9,9	17 1,5				
	Briefwahl		183	E	0	0,0	183	118 64,5	40 21,9	12 6,6	11 6,0	1 0,5				
				Z	0	0,0	183	99 54,1	38 20,8	23 12,6	17 9,3	2 1,1				
	Zusammen	1777	1375 77,4	E	40	2,9	1335	752 56,3	410 30,7	44 3,3	92 6,9	26 1,9				
				Z	35	2,5	1340	667 49,8	374 27,9	113 8,4	131 9,8	19 1,4				
336080	Schönenberg															
	Ohne Briefwahl	260	189 (76,5)	E	5	2,6	184	103 56,0	60 32,6	6 3,3	11 6,0	3 1,6				
				Z	7	3,7	182	94 51,6	46 25,3	6 3,3	26 14,3	1 0,5				
336081	Schopfheim, Stadt															
	Ohne Briefwahl	12807	8095 (70,9)	E	124	1,5	7971	3358 42,1	3474 43,6	210 2,6	624 7,8	214 2,7				
				Z	121	1,5	7974	2780 34,9	3241 40,6	622 7,8	846 10,6	198 2,5				
	Briefwahl		1334	E	16	1,2	1318	615 46,7	489 37,1	42 3,2	136 10,3	19 1,4				
				Z	9	0,7	1325	466 35,2	406 30,6	151 11,4	209 15,8	23 1,7				
	Zusammen	12807	9429 73,6	E	140	1,5	9289	3973 42,8	3963 42,7	252 2,7	760 8,2	233 2,5				
				Z	130	1,4	9299	3246 34,9	3647 39,2	773 8,3	1055 11,3	221 2,4				
336082	Schwörstadt															
	Ohne Briefwahl	1745	1304 (79,9)	E	20	1,5	1284	623 48,5	470 36,6	64 5,0	92 7,2	23 1,8				
				Z	16	1,2	1288	543 42,2	470 36,5	109 8,5	107 8,3	26 2,0				
	Briefwahl		109	E	0	0,0	109	60 55,0	28 25,7	3 2,8	12 11,0	2 1,8				
				Z	0	0,0	109	53 48,6	19 17,4	13 11,9	19 17,4	2 1,8				
	Zusammen	1745	1413 81,0	E	20	1,4	1393	683 49,0	498 35,8	67 4,8	104 7,5	25 1,8				
				Z	16	1,1	1397	596 42,7	489 35,0	122 8,7	126 9,0	28 2,0				

Stadt- und Landkreisen Baden-Württembergs

w u r d e n a b g e g e b e n f ü r																						Schlüssel			
PDS		APD		Soli- darität		CM		GRAUE		NATUR- GESETZ		MLPD		ÖDP		PBC		STATT Partei		Sonstige Parteien			Einzel- bewerber		
Anz.	%	Anz.	%	Anz.	%	Anz.	%	Anz.	%	Anz.	%	Anz.	%	Anz.	%	Anz.	%	Anz.	%	Anz.	%		Anz.	%	
																								336	
90	0,6	56	0,4	2	0,0	13	0,1	79	0,6	15	0,1	27	0,2	69	0,5	58	0,4								336069
												14	0,1	49	0,3	54	0,4	47	0,3						
20	1,1	6	0,3			3	0,2	9	0,5	2	0,1	7	0,4	12	0,7	10	0,6								
												3	0,2	7	0,4	6	0,3	1	0,1						
110	0,7	62	0,4	2	0,0	16	0,1	88	0,5	17	0,1	34	0,2	81	0,5	68	0,4								
												17	0,1	56	0,3	60	0,4	48	0,3						
5	0,7	4	0,6					3	0,4					4	0,6	3	0,4								336073
														5	0,7	2	0,3	3	0,4						
2	1,6	2	1,6											1	0,8										
7	0,8	6	0,7					3	0,4					4	0,5	3	0,4								
														6	0,7	2	0,2	3	0,4						
		1	0,6			1	0,6	1	0,6					1	0,6	2	1,1								336074
														2	1,1	1	0,6								
1	0,3	1	0,3			2	0,5			3	0,8					5	1,4								336075
																7	1,9								
12	0,5	14	0,6	1	0,0	3	0,1	10	0,4	4	0,2	1	0,0	21	0,9	13	0,6								336078
														20	0,9	11	0,5	3	0,1						
3	1,1							4	1,4	3	1,1			3	1,1	1	0,4								
																1	0,4	2	0,7						
15	0,6	14	0,5	1	0,0	3	0,1	14	0,5	7	0,3	1	0,0	24	0,9	14	0,5								
														20	0,8	12	0,5	5	0,2						
13	1,1	4	0,3			6	0,5	2	0,2	1	0,1	1	0,1	6	0,5	3	0,3								336079
														5	0,4	1	0,1								
		1	0,5							1	0,5					1	0,5								
																2	1,1								
13	1,0	5	0,4			6	0,4	2	0,1	2	0,1	1	0,1	6	0,4	4	0,3								
														5	0,4	3	0,2								
		1	0,5			4	2,2	1	0,5	1	0,5	1	0,5			1	0,5								336080
77	1,0	28	0,4			10	0,1	47	0,6	21	0,3	6	0,1	23	0,3	62	0,8								336081
												1	0,0	22	0,3	58	0,7	23	0,3						
19	1,4	5	0,4			2	0,2	16	1,2	1	0,1	3	0,2	5	0,4	9	0,7								
												1	0,1	4	0,3	6	0,5	16	1,2						
96	1,0	33	0,4			12	0,1	63	0,7	22	0,2	9	0,1	28	0,3	71	0,8								
												2	0,0	26	0,3	64	0,7	39	0,4						
5	0,4	7	0,5			4	0,3	8	0,6	1	0,1	1	0,1	8	0,6	3	0,2								336082
														5	0,4	3	0,2								
1	0,9											1	0,9	3	2,8			1	0,9						
														1	0,9										
6	0,4	7	0,5			4	0,3	8	0,6	1	0,1	2	0,1	11	0,8	3	0,2								
														6	0,4	3	0,2	1	0,1						

4. Wahlergebnisse in den Gemeinden sowie

Stadtkreis / Landkreis Gemeinde	Wahl- berech- tigte	Wäh- ler	Wahl- betei- ligung	Erst-/ Zweit- stim- men	Un- gültige Stimmen	Gültige Stimmen	V o n d e n g ü l t i g e n S t i m m e n									
							CDU		SPD		FDP/FVP		GRÜNE		REP	
Schlüssel	Name	Anz.	%	E/Z	Anz.	%	Anz.	%	Anz.	%	Anz.	%	Anz.	%	Anz.	%
336	Noch: Landkreis Lörrach															
336084	Stainen															
	Ohne Briefwahl	7006	4837 (76,7)	E Z	67 1,4 56 1,2	4770 4781	2084 43,7 1819 38,0	1897 39,8 1759 36,8	165 3,5 395 8,3	374 7,8 467 9,8	108 2,3 97 2,0					
	Briefwahl		670	E Z	3 0,4 1 0,1	667 669	285 42,7 248 37,1	232 34,8 206 30,8	25 3,7 63 9,4	75 11,2 93 13,9	15 2,2 15 2,2					
	Zusammen	7006	5507 78,6	E Z	70 1,3 57 1,0	5437 5450	2369 43,6 2067 37,9	2129 39,2 1965 36,1	190 3,5 458 8,4	449 8,3 560 10,3	123 2,3 112 2,1					
336086	Tegernau															
	Ohne Briefwahl	333	251 (77,7)	E Z	1 0,4 2 0,8	250 249	139 55,6 111 44,6	93 37,2 89 35,7	6 2,4 22 8,8	5 2,0 13 5,2	6 2,4 8 3,2					
336087	Todtnau, Stadt															
	Ohne Briefwahl	3817	2685 (76,6)	E Z	48 1,8 42 1,6	2637 2643	1414 53,6 1274 48,2	898 34,1 861 32,6	111 4,2 215 8,1	153 5,8 181 6,8	37 1,4 34 1,3					
	Briefwahl		285	E Z	4 1,4 5 1,8	281 280	189 67,3 160 57,1	62 22,1 58 20,7	8 2,8 32 11,4	19 6,8 24 8,6	2 0,7 2 0,7					
	Zusammen	3817	2970 77,8	E Z	52 1,8 47 1,6	2918 2923	1603 54,9 1434 49,1	960 32,9 919 31,4	119 4,1 247 8,5	172 5,9 205 7,0	39 1,3 36 1,2					
336089	Tunau															
	Ohne Briefwahl	149	112 (82,4)	E Z	0 0,0 0 0,0	112 112	88 78,6 75 67,0	19 17,0 18 16,1	2 1,8 11 9,8	1 0,9 5 4,5	1 0,9 1 0,9					
336090	Utzenfeld															
	Ohne Briefwahl	464	321 (74,7)	E Z	8 2,5 10 3,1	313 311	181 57,8 148 47,6	100 31,9 108 34,7	12 3,8 26 8,4	11 3,5 15 4,8	9 2,9 9 2,9					
336091	Weil am Rhein, Stadt															
	Ohne Briefwahl	19744	12866 (73,5)	E Z	200 1,6 165 1,3	12666 12701	4995 39,4 4492 35,4	5606 44,3 5137 40,4	534 4,2 1053 8,3	951 7,5 1214 9,6	403 3,2 367 2,9					
	Briefwahl		2124	E Z	10 0,5 9 0,4	2114 2115	852 40,3 722 34,1	876 41,4 778 36,8	104 4,9 237 11,2	191 9,0 253 12,0	60 2,8 50 2,4					
	Zusammen	19744	14990 75,9	E Z	210 1,4 174 1,2	14780 14816	5847 39,6 5214 35,2	6482 43,9 5915 39,9	638 4,3 1290 8,7	1142 7,7 1467 9,9	463 3,1 417 2,8					
336094	Wembach															
	Ohne Briefwahl	194	163 (89,1)	E Z	5 3,1 3 1,8	158 160	88 55,7 75 46,9	45 28,5 45 28,1	6 3,8 11 6,9	11 7,0 14 8,8	6 3,8 9 5,6					
336096	Wieden															
	Ohne Briefwahl	437	332 (81,3)	E Z	5 1,5 3 0,9	327 329	232 70,9 214 65,0	68 20,8 69 21,0	10 3,1 14 4,3	16 4,9 24 7,3	1 0,3 2 0,6					
336097	Wies															
	Ohne Briefwahl	551	398 (75,4)	E Z	3 0,8 6 1,5	395 392	149 37,7 118 30,1	201 50,9 188 48,0	13 3,3 27 6,9	18 4,6 38 9,7	10 2,5 9 2,3					
336098	Wieslet															
	Ohne Briefwahl	382	269 (73,3)	E Z	5 1,9 4 1,5	264 265	138 52,3 118 44,5	94 35,6 93 35,1	10 3,8 19 7,2	17 6,4 25 9,4	4 1,5 4 1,5					
336100	Wittlingen															
	Ohne Briefwahl	529	377 (76,0)	E Z	3 0,8 3 0,8	374 374	151 40,4 124 33,2	146 39,0 129 34,5	21 5,6 50 13,4	39 10,4 43 11,5	7 1,9 6 1,6					
336103	Zell im Wiesental, Stadt															
	Ohne Briefwahl	4305	3095 (77,1)	E Z	84 2,7 74 2,4	3011 3021	1292 42,9 1151 38,1	1331 44,2 1295 42,9	106 3,5 203 6,7	179 5,9 232 7,7	67 2,2 69 2,3					
	Briefwahl		277	E Z	0 0,0 0 0,0	277 277	130 46,9 117 42,2	108 39,0 94 33,9	8 2,9 20 7,2	27 9,7 35 12,6	2 0,7 2 0,7					
	Zusammen	4305	3372 78,3	E Z	84 2,5 74 2,2	3288 3298	1422 43,2 1268 38,4	1439 43,8 1389 42,1	114 3,5 223 6,8	206 6,3 267 8,1	69 2,1 71 2,2					

Stadt- und Landkreisen Baden-Württembergs

w u r d e n a b g e g e b e n f ü r																						Schlüssel		
PDS		APD		Soli- darität		CM		GRAUE		NATUR- GESETZ		MLPD		ÖDP		PBC		STAAT Partei		Sonstige Parteien			Einzel- bewerber	
Anz.	%	Anz.	%	Anz.	%	Anz.	%	Anz.	%	Anz.	%	Anz.	%	Anz.	%	Anz.	%	Anz.	%	Anz.	%		Anz.	%
																								336
52	1,1	16	0,3	1	0,0	3	0,1	29	0,6	8	0,2	4	0,1 1	24	0,5 0,0	114	2,4 2,0	16		0,3				336084
6	0,9	2	0,3					6	0,9	4	0,6	1	0,1	7	1,0 6	27	4,0 2,5	3		0,4				
58	1,1	18	0,3	1	0,0	3	0,1	35	0,6	12	0,2	5	0,1 1	31	0,6 0,5	141	2,6 2,1	19		0,3				
1	0,4	2	0,8													1	0,4 3							336086
10	0,4	12	0,5	2	0,1	9	0,3	19	0,7	6	0,2	4	0,2 3	15	0,6 0,5	5	0,2 0,1	3		0,1				336087
		1	0,4			1	0,4							1	0,4 2									
10	0,3	13	0,4	2	0,1	10	0,3	19	0,7	6	0,2	4	0,1 3	16	0,5 0,5	5	0,2 0,1	3		0,1				
		1	0,9											1	0,9 1									336089
1	0,3													2	0,6			2		0,6				336090
103	0,8	43	0,3	3	0,0	5	0,0	92	0,7	25	0,2	14	0,1 5	66	0,5 0,4	97	0,8 0,7	24		0,2				336091
25	1,2	3	0,1			2	0,1	18	0,9	2	0,1	1	0,0	9	0,4 11	21	1,0 0,5	4		0,2				
128	0,9	46	0,3	3	0,0	7	0,0	110	0,7	27	0,2	15	0,1 5	75	0,5 0,4	118	0,8 0,7	28		0,2				
		2	1,3					2	1,3					2	1,3	1	0,6	1		0,6				336094
		1	0,3			4	1,2							1	0,3									336096
3	0,8	5	1,3									2	0,5 1	2	0,5 0,5			1		0,3				336097
		2	0,8					1	0,4	1	0,4	1	0,4	1	0,4			1		0,4				336098
5	1,3					1	0,3			2	0,5			2	0,5	10	2,7 11	1		0,3				336100
22	0,7	6	0,2			2	0,1	11	0,4	3	0,1	9	0,3 3	14	0,5 0,2	13	0,4 0,3	9		0,3				336103
1	0,4	2	0,7			1	0,4	2	0,7					2	0,7 2	1	0,4							
23	0,7	8	0,2			3	0,1	13	0,4	3	0,1	9	0,3 3	16	0,5 0,2	13	0,4 0,3	9		0,3				

Stadtkreis / Landkreis Gemeinde		Wahl- berech- tigte	Wäh- ler	Wahl- betei- ligung	Erst-/ Zweit- stim- men	Un- gültige Stimmen	Gültige Stimmen	V o n d e n g ü l t i g e n S t i m m e n								
								CDU		SPD		FDP/FVP		GRÜNE		REP
Schlüssel	Name	Anz.		%	E/Z	Anz.	%	Anz.	%	Anz.	%	Anz.	%	Anz.	%	
336	Noch: Landkreis Lörrach															
336999	Nicht aufteilbare Briefwahl		364		E	3 0,8	361	169 46,8		110 30,5		18 5,0		59 16,3		3 0,8
					Z	1 0,3	363	141 38,8		94 25,9		46 12,7		68 18,7		3 0,8
336	Landkreis Lörrach insgesamt															
	Ohne Briefwahl	150398	100454 (74,3)		E	1569 1,6	98885	43606 44,1	40101 40,6	3818 3,9	7401 7,5	2439 2,5				
					Z	1310 1,3	99144	38622 39,0	36946 37,3	8390 8,5	9417 9,5	2236 2,3				
	Briefwahl		14611		E	94 0,6	14517	6805 46,9	5116 35,2	645 4,4	1436 9,9	251 1,7				
					Z	61 0,4	14550	5678 39,0	4301 29,6	1733 11,9	2010 13,8	231 1,6				
	Zusammen	150398	115065 76,5		E	1663 1,4	113402	50411 44,5	45217 39,9	4463 3,9	8837 7,8	2690 2,4				
					Z	1371 1,2	113694	44300 39,0	41247 36,3	10123 8,9	11427 10,1	2467 2,2				
337	Landkreis Waldshut															
337002	Albbruck															
	Ohne Briefwahl	4935	3369 (74,1)		E	57 1,7	3312	1821 55,0	833 25,2	124 3,7	324 9,8	82 2,5				
					Z	47 1,4	3322	1730 52,1	859 25,9	236 7,1	309 9,3	69 2,1				
	Briefwahl		347		E	1 0,3	346	160 46,2	91 26,3	18 5,2	53 15,3	5 1,4				
					Z	0 0,0	347	150 43,2	82 23,6	37 10,7	52 15,0	6 1,7				
	Zusammen	4935	3716 75,3		E	58 1,6	3658	1981 54,2	924 25,3	142 3,9	377 10,3	87 2,4				
					Z	47 1,3	3669	1880 51,2	941 25,6	273 7,4	361 9,8	75 2,0				
337096	Bad Säckingen, Stadt															
	Ohne Briefwahl	11296	7427 (73,7)		E	148 2,0	7279	3629 49,9	2230 30,6	318 4,4	744 10,2	177 2,4				
					Z	118 1,6	7309	3172 43,4	2326 31,8	736 10,1	695 9,5	155 2,1				
	Briefwahl		1175		E	10 0,9	1165	577 49,5	313 26,9	52 4,5	157 13,5	25 2,1				
					Z	6 0,5	1169	498 42,6	322 27,5	136 11,6	144 12,3	26 2,2				
	Zusammen	11296	8602 76,2		E	158 1,8	8444	4206 49,8	2543 30,1	370 4,4	901 10,7	202 2,4				
					Z	124 1,4	8478	3670 43,3	2648 31,2	872 10,3	839 9,9	181 2,1				
337013	Bernau															
	Ohne Briefwahl	1312	905 (78,6)		E	24 2,7	881	543 61,6	146 16,6	69 7,8	78 8,9	11 1,2				
					Z	22 2,4	883	486 55,0	162 18,3	107 12,1	86 9,7	12 1,4				
	Briefwahl		160		E	0 0,0	160	94 58,8	24 15,0	17 10,6	20 12,5	1 0,6				
					Z	0 0,0	160	83 51,9	28 17,5	21 13,1	19 11,9	2 1,3				
	Zusammen	1312	1065 81,2		E	24 2,3	1041	637 61,2	170 16,3	86 8,3	98 9,4	12 1,2				
					Z	22 2,1	1043	569 54,6	190 18,2	128 12,3	105 10,1	14 1,3				
337022	Bonnendorf im Schwarzwald, Stadt															
	Ohne Briefwahl	4548	3001 (72,3)		E	75 2,5	2926	1499 51,2	792 27,1	126 4,3	182 6,2	48 1,6				
					Z	65 2,2	2936	1320 45,0	813 27,7	336 11,4	244 8,3	47 1,6				
	Briefwahl		359		E	1 0,3	358	181 50,6	78 21,8	24 6,7	29 8,1	14 3,9				
					Z	1 0,3	358	154 43,0	79 22,1	58 16,2	34 9,5	13 3,6				
	Zusammen	4548	3360 73,9		E	76 2,3	3284	1680 51,2	870 26,5	150 4,6	211 6,4	62 1,9				
					Z	66 2,0	3294	1474 44,7	892 27,1	394 12,0	278 8,4	60 1,8				
337027	Dachsberg (Südschwarzwald)															
	Ohne Briefwahl	960	669 (76,5)		E	10 1,5	659	418 63,4	109 16,5	24 3,6	70 10,6	14 2,1				
					Z	8 1,2	661	361 54,6	117 17,7	65 9,8	66 10,0	17 2,6				
	Briefwahl		80		E	0 0,0	80	49 61,3	11 13,8	4 5,0	7 8,8	2 2,5				
					Z	2 2,5	78	44 56,4	14 17,9	7 9,0	9 11,5	1 1,3				
	Zusammen	960	749 78,0		E	10 1,3	739	467 63,2	120 16,2	28 3,8	77 10,4	16 2,2				
					Z	10 1,3	739	405 54,8	131 17,7	72 9,7	75 10,1	18 2,4				
337030	Dettighofen															
	Ohne Briefwahl	753	473 (67,6)		E	10 2,1	463	221 47,7	153 33,0	14 3,0	46 9,9	17 3,7				
					Z	9 1,9	464	213 45,9	126 27,2	29 6,3	66 14,2	14 3,0				
	Briefwahl		51		E	2 3,9	49	28 57,1	10 20,4	3 6,1	3 6,1	2 4,1				
					Z	1 2,0	50	32 64,0	6 12,0	5 10,0	4 8,0	2 4,0				
	Zusammen	753	524 69,6		E	12 2,3	512	249 48,6	163 31,8	17 3,3	49 9,6	19 3,7				
					Z	10 1,9	514	245 47,7	132 25,7	34 6,6	70 13,6	16 3,1				

Stadt- und Landkreisen Baden-Württembergs

wurden abgegeben für																							Schlüssel	
PDS		APD		Soli- darität		CM		GRAUE		NATUR- GESETZ		MLPD		ÖDP		PBC		STATT Partei		Sonstige Parteien		Einzel- bewerber		
Anz.	%	Anz.	%	Anz.	%	Anz.	%	Anz.	%	Anz.	%	Anz.	%	Anz.	%	Anz.	%	Anz.	%	Anz.	%	Anz.		%
																							336	
																							336999	
4	1,1	4	1,1			1	0,3							1	0,3	2	0,6							
																1	0,3							
815	0,8	366	0,4	17	0,0	108	0,1	608	0,6	186	0,2	119	0,1	485	0,5	916	0,9						336	
												43	0,0	388	0,4	809	0,8	193	0,2					
167	1,1	44	0,3	1	0,0	16	0,1	121	0,8	28	0,2	22	0,2	84	0,6	158	1,1							
												5	0,0	70	0,5	99	0,7	46	0,3					
982	0,9	410	0,4	18	0,0	124	0,1	729	0,6	214	0,2	141	0,1	569	0,5	1074	0,9							
												48	0,0	458	0,4	908	0,8	239	0,2					
																							337	
																							337002	
14	0,4	12	0,4	1	0,0	4	0,1	13	0,4					97	2,9	18	0,5							
								12	0,4	3	0,1			56	1,7	13	0,4	4	0,1					
2	0,6	3	0,9					4	1,2					14	4,0	1	0,3							
								4	1,2	1	0,3			9	2,6	1	0,3							
16	0,4	15	0,4	1	0,0	4	0,1	17	0,5					111	3,0	19	0,5							
								16	0,4	4	0,1			65	1,8	14	0,4	4	0,1					
																							337096	
56	0,8	20	0,3	2	0,0	9	0,1	57	0,8					79	1,1	45	0,6							
								34	0,5	11	0,2			45	0,6	36	0,5	12	0,2					
5	0,4	4	0,3	1	0,1	2	0,2	15	1,3					14	1,2	12	1,0							
								11	0,9	3	0,3			6	0,5	7	0,6	4	0,3					
61	0,7	24	0,3	3	0,0	11	0,1	72	0,9					93	1,1	57	0,7							
								45	0,5	14	0,2			51	0,6	43	0,5	16	0,2					
																							337013	
1	0,1	3	0,3					1	0,1					31	3,5	2	0,2							
								2	0,2	6	0,7			17	1,9	1	0,1							
		2	1,3											3	1,9	1	0,6							
														4	2,5	1	0,6							
1	0,1	5	0,5					1	0,1					34	3,3	3	0,3							
								2	0,2	6	0,6			21	2,0	2	0,2							
																							337022	
18	0,6	6	0,2			6	0,2	169	5,8					106	3,6	4	0,1							
								69	2,4	1	0,0	1	0,0	68	2,3	2	0,1	5	0,2					
2	0,6	1	0,3			1	0,3	15	4,2					15	4,2	2	0,6							
								6	1,7	1	0,3			7	2,0			2	0,6					
20	0,6	7	0,2			7	0,2	184	5,6					121	3,7	6	0,2							
								75	2,3	2	0,1	1	0,0	75	2,3	2	0,1	7	0,2					
																							337027	
5	0,8	5	0,8			1	0,2	7	1,1					15	2,3	2	0,3							
								5	0,8	3	0,5			14	2,1	1	0,2	1	0,2					
														7	8,8									
														2	2,6			1	1,3					
5	0,7	5	0,7			1	0,1	7	0,9					22	3,0	2	0,3							
								5	0,7	3	0,4			16	2,2	1	0,1	2	0,3					
																							337030	
4	0,9	2	0,4					3	0,6					8	1,7	1	0,2							
								2	0,4					7	1,5	1	0,2							
								3	6,1															
								1	2,0															
4	0,8	2	0,4					6	1,2					8	1,6	1	0,2							
								3	0,6					7	1,4	1	0,2							

Stadtkreis / Landkreis Gemeinde	Wahl- berech- tigte	Wäh- ler	Wahl- betei- ligung	Erst-/ Zweit- stim- men	Un- gültige Stimmen	Gültige Stimmen	V o n d e n g ü l t i g e n S t i m m e n									
							CDU		SPD		FDP/FVP		GRÜNE		REP	
Schlüssel	Name	Anz.	%	E/Z	Anz.	%	Anz.	%	Anz.	%	Anz.	%	Anz.	%	Anz.	%
337	Noch: Landkreis Waldshut															
337032	Dogern															
	Ohne Briefwahl	1693	1211 (79,9)	E	20 1,7	1191	645 54,2	288 24,2	67 5,6	80 6,7	25 2,1					
				Z	16 1,3	1195	608 50,9	299 25,0	114 9,5	94 7,9	24 2,0					
	Briefwahl		169	E	0 0,0	169	100 59,2	37 21,9	5 3,0	15 8,9	1 0,6					
				Z	0 0,0	169	75 44,4	39 23,1	30 17,8	19 11,2	2 1,2					
	Zusammen	1693	1380 81,5	E	20 1,4	1360	745 54,8	325 23,9	72 5,3	95 7,0	26 1,9					
				Z	16 1,2	1364	683 50,1	338 24,8	144 10,6	113 8,3	26 1,9					
337124	Eggingen															
	Ohne Briefwahl	1125	818 (76,5)	E	20 2,4	798	451 56,5	222 27,8	27 3,4	59 7,4	15 1,9					
				Z	15 1,8	803	414 51,6	234 29,1	57 7,1	53 6,6	14 1,7					
	Briefwahl		49	E	0 0,0	49	27 55,1	11 22,4		3 6,1	2 4,1					
				Z	0 0,0	49	27 55,1	12 24,5	2 4,1	2 4,1	2 4,1					
	Zusammen	1125	867 77,1	E	20 2,3	847	478 56,4	233 27,5	27 3,2	62 7,3	17 2,0					
				Z	15 1,7	852	441 51,8	246 28,9	59 6,9	55 6,5	16 1,9					
337038	Görwihl															
	Ohne Briefwahl	3162	2148 (73,4)	E	31 1,4	2117	1320 62,4	396 18,7	58 2,7	245 11,6	56 2,6					
				Z	26 1,2	2122	1229 57,9	465 21,9	138 6,5	180 8,5	57 2,7					
	Briefwahl		227	E	4 1,8	223	123 55,2	34 15,2	14 6,3	36 16,1	8 3,6					
				Z	0 0,0	227	99 43,6	43 18,9	31 13,7	35 15,4	5 2,2					
	Zusammen	3162	2375 75,1	E	35 1,5	2340	1443 61,7	430 18,4	72 3,1	281 12,0	64 2,7					
				Z	26 1,1	2349	1328 56,5	508 21,6	169 7,2	215 9,2	62 2,6					
337039	Grafenhausen															
	Ohne Briefwahl	1624	1122 (75,8)	E	18 1,6	1104	663 60,1	292 26,4	38 3,4	73 6,6	13 1,2					
				Z	21 1,9	1101	559 50,8	293 26,6	111 10,1	86 7,8	16 1,5					
	Briefwahl		141	E	0 0,0	141	86 61,0	26 18,4	7 5,0	8 5,7	1 0,7					
				Z	0 0,0	141	81 57,4	30 21,3	11 7,8	5 3,5	1 0,7					
	Zusammen	1624	1263 77,8	E	18 1,4	1245	749 60,2	318 25,5	45 3,6	81 6,5	14 1,1					
				Z	21 1,7	1242	640 51,5	323 26,0	122 9,8	91 7,3	17 1,4					
337045	Häusern															
	Ohne Briefwahl	915	643 (81,3)	E	10 1,6	633	367 58,0	166 26,2	13 2,1	45 7,1	10 1,6					
				Z	7 1,1	636	315 49,5	177 27,8	44 6,9	53 8,3	7 1,1					
	Briefwahl		121	E	0 0,0	121	73 60,3	25 20,7	6 5,0	9 7,4	6 5,0					
				Z	0 0,0	121	66 54,5	23 19,0	13 10,7	10 8,3	5 4,1					
	Zusammen	915	764 83,5	E	10 1,3	754	440 58,4	191 25,3	19 2,5	54 7,2	16 2,1					
				Z	7 0,9	757	381 50,3	200 26,4	57 7,5	63 8,3	12 1,6					
337049	Herrischried															
	Ohne Briefwahl	1706	1119 (72,9)	E	21 1,9	1098	625 56,9	179 16,3	40 3,6	191 17,4	40 3,6					
				Z	23 2,1	1096	597 54,5	222 20,3	95 8,7	109 9,9	35 3,2					
	Briefwahl		165	E	1 0,6	164	92 56,1	25 15,2	5 3,0	36 22,0	3 1,8					
				Z	1 0,6	164	86 52,4	26 15,9	18 11,0	27 16,5	1 0,6					
	Zusammen	1706	1284 75,3	E	22 1,7	1262	717 56,8	204 16,2	45 3,6	227 18,0	43 3,4					
				Z	24 1,9	1260	683 54,2	248 19,7	113 9,0	136 10,8	36 2,9					
337051	Höchenschwand															
	Ohne Briefwahl	1566	1054 (76,8)	E	19 1,8	1035	632 61,1	237 22,9	39 3,8	80 7,7	18 1,7					
				Z	22 2,1	1032	531 51,5	233 22,6	118 11,4	102 9,9	15 1,5					
	Briefwahl		185	E	1 0,5	184	111 60,3	46 25,0	8 4,3	7 3,8	3 1,6					
				Z	1 0,5	184	94 51,1	41 22,3	23 12,5	14 7,6	3 1,6					
	Zusammen	1566	1239 79,1	E	20 1,6	1219	743 61,0	283 23,2	47 3,9	87 7,1	21 1,7					
				Z	23 1,9	1216	625 51,4	274 22,5	141 11,6	116 9,5	18 1,5					

Stadt- und Landkreisen Baden-Württembergs

w u r d e n a b g e g e b e n f ü r																						Schlüssel		
PDS		APD		Soli- darität		CM		GRAUE		NATUR- GESETZ		MLPD		ÖDP		PBC		STATT Partei		Sonstige Parteien			Einzel- bewerber	
Anz.	%	Anz.	%	Anz.	%	Anz.	%	Anz.	%	Anz.	%	Anz.	%	Anz.	%	Anz.	%	Anz.	%	Anz.	%		Anz.	%
																								337
6 0,5		4 0,3		1 0,1				5 0,4						78 6,5		3 0,3								337032
								5 0,4						37 3,1		3 0,3								
								1 0,6						8 4,7		2 1,2								
								1 0,6						2 1,2		1 0,6								
6 0,4		4 0,3		1 0,1				6 0,4						86 6,3		5 0,4								
								6 0,4						39 2,9		4 0,3								
3 0,4		3 0,4				1 0,1		3 0,4		1 0,1				13 1,6		8 1,0								337124
								1 0,1						14 1,7		7 0,9		1 0,1						
								2 4,1						4 8,2										
								2 4,1						2 4,1										
3 0,4		3 0,4				1 0,1		5 0,6		1 0,1				17 2,0		8 0,9								
								3 0,4						16 1,9		7 0,8		1 0,1						
6 0,3		3 0,1				2 0,1		10 0,5		2 0,1				25 1,2		7 0,3								337038
								9 0,4						23 1,1		8 0,4								
3 1,3						4 1,8				1 0,4				6 2,7		2 0,9		1 0,4						
														2 0,9		3 1,3								
9 0,4		3 0,1				6 0,3		10 0,4		3 0,1				31 1,3		9 0,4								
								9 0,4						25 1,1		11 0,5		1 0,0						
4 0,4		5 0,5				2 0,2		6 0,5		1 0,1				17 1,5		2 0,2								337039
								5 0,5						15 1,4		2 0,2		2 0,2						
		2 1,4		1 0,7				8 5,7						5 3,5										
								6 4,3						4 2,8										
4 0,3		7 0,6		1 0,1		2 0,2		14 1,1		1 0,1				22 1,8		2 0,2								
								11 0,9						19 1,5		2 0,2		2 0,2						
4 0,6		3 0,5						2 0,3		1 0,2				28 4,4		2 0,3								337045
								2 0,3						24 3,8		3 0,5		3 0,5						
								1 0,8						1 0,8										
								1 0,8						2 1,7				1 0,8						
4 0,5		3 0,4						3 0,4		1 0,1				29 3,8		2 0,3								
								3 0,4						26 3,4		3 0,4		4 0,5						
9 0,8		5 0,5		1 0,1				7 0,6						12 1,1		4 0,4								337049
								6 0,5						11 1,0		3 0,3		3 0,3						
								2 1,2								1 0,6								
								4 2,4									2 1,2							
9 0,7		5 0,4		1 0,1				9 0,7						12 1,0		5 0,4								
								10 0,8						11 0,9		3 0,2		5 0,4						
11 1,1		1 0,1						8 0,8		2 0,2		1 0,1		16 1,5		5 0,5								337051
								6 0,6						7 0,7		4 0,4		1 0,1						
		2 1,1						5 2,7		1 0,5				4 2,2										
								5 2,7						1 0,5										
11 0,9		3 0,2						13 1,1		3 0,2		1 0,1		20 1,6		5 0,4								
								11 0,9						8 0,7		4 0,3		1 0,1						

4. Wahlergebnisse in den Gemeinden sowie

Stadtkreis / Landkreis Gemeinde		Wahl- berech- tigte	Wäh- ler	Wahl- betei- ligung	Erst-/ Zweit- stim- men	Un- gültige Stimmen		Gültige Stimmen	V o n d e n g ü l t i g e n S t i m m e n									
									CDU		SPD		FDP/FVP		GRÜNE		REP	
Schlüssel	Name	Anz.		%	E/Z	Anz.	%	Anz.		%	Anz.	%	Anz.	%	Anz.	%		
337 Noch: Landkreis Waldshut																		
337053	Hohentengen am Hochrhein Ohne Briefwahl	2338	1659 (78,6)	E Z	19 17	1,1 1,0	1640 1642	887 803	54,1 48,9	486 458	29,6 27,9	60 145	3,7 8,8	143 157	8,7 9,6	27 25	1,6 1,5	
	Briefwahl		217	E Z	0 0	0,0 0,0	217 217	105 103	48,4 47,5	60 51	27,6 23,5	17 32	7,8 14,7	23 24	10,6 11,1	1 1	0,5 0,5	
	Zusammen	2338	1876 80,2	E Z	19 17	1,0 0,9	1857 1859	992 906	53,4 48,7	546 509	29,4 27,4	77 177	4,1 9,5	166 181	8,9 9,7	28 26	1,5 1,4	
337059	Ibach Ohne Briefwahl	289	179 (67,3)	E Z	1 2	0,6 1,1	178 177	126 93	70,8 52,5	24 25	13,5 14,1	4 32	2,2 18,1	15 19	8,4 10,7	3 3	1,7 1,7	
337060	Jestetten Ohne Briefwahl	3156	2055 (72,3)	E Z	41 31	2,0 1,5	2014 2024	964 948	47,9 46,8	745 566	37,0 28,0	106 227	5,3 11,2	132 210	6,6 10,4	30 32	1,5 1,6	
	Briefwahl		295	E Z	0 0	0,0 0,0	295 295	138 120	46,8 40,7	88 73	29,8 24,7	21 51	7,1 17,3	34 36	11,5 12,2	4 5	1,4 1,7	
	Zusammen	3156	2350 74,5	E Z	41 31	1,7 1,3	2309 2319	1102 1068	47,7 46,1	833 639	36,1 27,6	127 278	5,5 12,0	166 246	7,2 10,6	34 37	1,5 1,6	
337062	Klettgau Ohne Briefwahl	4940	3505 (76,3)	E Z	57 47	1,6 1,3	3448 3458	1826 1633	53,0 47,2	1008 987	29,2 28,5	124 315	3,6 9,1	305 308	8,8 8,9	80 74	2,3 2,1	
	Briefwahl		333	E Z	1 0	0,3 0,0	332 333	183 151	55,1 45,3	87 75	26,2 22,5	10 43	3,0 12,9	42 42	12,7 12,6	2 1	0,6 0,3	
	Zusammen	4940	3838 77,7	E Z	58 47	1,5 1,2	3780 3791	2009 1784	53,1 47,1	1095 1062	29,0 28,0	134 358	3,5 9,4	347 350	9,2 9,2	82 75	2,2 2,0	
337125	Küssaberg Ohne Briefwahl	3827	2578 (73,5)	E Z	41 29	1,6 1,1	2537 2549	1242 1102	49,0 43,2	792 794	31,2 31,1	112 240	4,4 9,4	209 218	8,2 8,6	67 60	2,6 2,4	
	Briefwahl		308	E Z	1 0	0,3 0,0	307 308	144 124	46,9 40,3	83 86	27,0 27,9	24 44	7,8 14,3	34 29	11,1 9,4	6 9	2,0 2,9	
	Zusammen	3827	2886 75,4	E Z	42 29	1,5 1,0	2844 2857	1386 1226	48,7 42,9	875 880	30,8 30,8	136 284	4,8 9,9	243 247	8,5 8,6	73 69	2,6 2,4	
337065	Lauchringen Ohne Briefwahl	4664	3304 (77,2)	E Z	36 47	1,1 1,4	3268 3257	1605 1427	49,1 43,8	1097 1141	33,6 35,0	139 254	4,3 7,8	229 248	7,0 7,6	83 71	2,5 2,2	
	Briefwahl		363	E Z	1 0	0,3 0,0	362 363	187 168	51,7 46,3	94 93	26,0 25,6	19 43	5,2 11,8	39 39	10,8 10,7	6 6	1,7 1,7	
	Zusammen	4664	3667 78,6	E Z	37 47	1,0 1,3	3630 3620	1792 1595	49,4 44,1	1191 1234	32,8 34,1	158 297	4,4 8,2	268 287	7,4 7,9	89 77	2,5 2,1	
337066	Laufenburg (Baden), Stadt Ohne Briefwahl	5580	3745 (72,1)	E Z	79 69	2,1 1,8	3666 3676	1797 1564	49,0 42,5	1169 1229	31,9 33,4	135 326	3,7 8,9	374 336	10,2 9,1	115 117	3,1 3,2	
	Briefwahl		365	E Z	0 0	0,0 0,0	365 365	172 143	47,1 39,2	103 106	28,2 29,0	17 49	4,7 13,4	55 52	15,1 14,2	6 3	1,6 0,8	
	Zusammen	5580	4110 73,7	E Z	79 69	1,9 1,7	4031 4041	1969 1707	48,8 42,2	1272 1335	31,6 33,0	152 375	3,8 9,3	429 388	10,6 9,6	121 120	3,0 3,0	
337070	Lottstetten Ohne Briefwahl	1479	930 (69,1)	E Z	11 10	1,2 1,1	919 920	459 409	49,9 44,5	295 256	32,1 27,8	55 113	6,0 12,3	60 74	6,5 8,0	13 14	1,4 1,5	
	Briefwahl		124	E Z	1 1	0,8 0,8	123 123	68 68	55,3 55,3	31 16	25,2 13,0	5 9	4,1 7,3	14 22	11,4 17,9			
	Zusammen	1479	1054 71,3	E Z	12 11	1,1 1,0	1042 1043	527 477	50,6 45,7	326 272	31,3 26,1	60 122	5,8 11,7	74 96	7,1 9,2	13 14	1,2 1,3	

Stadt- und Landkreisen Baden-Württembergs

wurden abgegeben für																						Schlüssel			
PDS		APD		Solidarität		CM		GRAUE		NATURGESETZ		MLPD		ÖDP		PBC		STATT Partei		Sonstige Parteien			Einzelbewerber		
Anz.	%	Anz.	%	Anz.	%	Anz.	%	Anz.	%	Anz.	%	Anz.	%	Anz.	%	Anz.	%	Anz.	%	Anz.	%		Anz.	%	
337																									
6 0,4		6 0,4				2 0,1		11 0,7 8 0,5		2 0,1				21 1,3 22 1,3		5 0,3 4 0,2		4 0,2							337053
1 0,5								2 0,9 2 0,9						9 4,1 3 1,4											
7 0,4		6 0,3				2 0,1		13 0,7 10 0,5		2 0,1				30 1,6 25 1,3		5 0,3 4 0,2		4 0,2							
														5 2,8 4 2,3		1 0,6 1 0,6									337059
5 0,2		6 0,3		1 0,0		2 0,1		5 0,2 4 0,2		3 0,1				26 1,3 12 0,6		6 0,3 6 0,3		2 0,1							337060
		1 0,3						4 1,4 4 1,4						4 1,4 3 1,0		2 0,7 2 0,7									
5 0,2		7 0,3		1 0,0		2 0,1		9 0,4 8 0,3		3 0,1				30 1,3 15 0,6		8 0,3 8 0,3		2 0,1							
25 0,7		13 0,4		1 0,0		5 0,1		20 0,6 18 0,5		5 0,1				69 2,0 48 1,4		16 0,5 20 0,6		6 0,2							337062
6 1,8		1 0,3				2 0,6		4 1,2 5 1,5		2 0,6				4 1,2 3 0,9		2 0,6									
31 0,8		14 0,4		1 0,0		7 0,2		24 0,6 23 0,6		7 0,2				73 1,9 51 1,3		16 0,4 22 0,6		6 0,2							
18 0,7		16 0,6		1 0,0		1 0,0		17 0,7 11 0,4		7 0,3				89 3,5 63 2,5		9 0,4 9 0,4		9 0,4							337125
2 0,6		3 1,0						4 1,3 4 1,3		1 0,3				10 3,3 4 1,3		2 0,7 2 0,6									
20 0,7		19 0,7		1 0,0		1 0,0		21 0,7 15 0,5		8 0,3				99 3,5 67 2,3		11 0,4 11 0,4		9 0,3							
17 0,5		14 0,4		3 0,1		2 0,1		20 0,6 14 0,4		3 0,1		1 0,0		68 2,1 30 0,9		27 0,8 27 0,8		5 0,2							337065
1 0,3						2 0,6		6 1,7 6 1,7						9 2,5 3 0,8		2 0,6 2 0,6									
18 0,5		14 0,4		3 0,1		4 0,1		26 0,7 20 0,6		3 0,1		1 0,0		77 2,1 33 0,9		29 0,8 29 0,8		5 0,1							
22 0,6		16 0,4				2 0,1		12 0,3 6 0,2		4 0,1		1 0,0		46 1,3 28 0,8		18 0,5 21 0,6		4 0,1							337066
2 0,5						3 0,8		6 1,6 4 1,1						5 1,4 2 0,5		1 0,3 1 0,3									
24 0,6		16 0,4				5 0,1		18 0,4 10 0,2		4 0,1		1 0,0		51 1,3 30 0,7		19 0,5 22 0,5		4 0,1							
13 1,4		6 0,7						16 1,7 13 1,4						12 1,3 10 1,1		9 1,0 8 0,9		4 0,4							337070
3 2,4								1 0,8 1 0,8		2 1,6				4 3,3				2 1,6							
16 1,5		6 0,6						17 1,6 14 1,3		2 0,2				16 1,5 10 1,0		9 0,9 8 0,8		6 0,6							

4. Wahlergebnisse in den Gemeinden sowie

Stadtkreis / Landkreis Gemeinde		Wahl- berech- tigte	Wäh- ler	Wahl- betei- ligung	Erst-/ Zweit- stim- men	Un- gültige Stimmen		Gültige Stimmen	V o n d e n g ü l t i g e n S t i m m e n							
									CDU		SPD		FDP/FVP		GRÜNE	
Schlüssel	Name	Anz.		%	E/Z	Anz.	%	Anz.		%	Anz.	%	Anz.	%	Anz.	%
337 Noch: Landkreis Waldshut																
337076	Murg	4545	3020 (72,5)	E	53 1,8	2967	1499 50,5	939 31,6	103 3,5	295 9,9	69 2,3					
	Z			43 1,4	2977	1353 45,4	990 33,3	231 7,8	267 9,0	65 2,2						
	Briefwahl	364	E	0 0,0	364	190 52,2	91 25,0	9 2,5	57 15,7	9 2,5						
	Z	0 0,0	364	165 45,3	94 25,8	47 12,9	44 12,1	7 1,9								
	Zusammen	4545	3384 74,5	E	53 1,6	3331	1689 50,7	1030 30,9	112 3,4	352 10,6	78 2,3					
	Z			Z	43 1,3	3341	1518 45,4	1084 32,4	278 8,3	311 9,3	72 2,2					
337090	Rickenbach	2779	1931 (75,1)	E	34 1,8	1897	1046 55,1	403 21,2	68 3,6	271 14,3	51 2,7					
	Z			33 1,7	1898	936 49,3	434 22,9	177 9,3	221 11,6	54 2,8						
	Briefwahl	191	E	3 1,6	188	96 51,1	49 26,1	5 2,7	27 14,4	3 1,6						
	Z	0 0,0	191	74 38,7	35 18,3	25 13,1	35 18,3	4 2,1								
	Zusammen	2779	2122 76,4	E	37 1,7	2085	1142 54,8	452 21,7	73 3,5	298 14,3	54 2,6					
	Z			Z	33 1,6	2089	1010 48,3	469 22,5	202 9,7	256 12,3	58 2,8					
337097	St. Blasien, Stadt	2907	1716 (71,2)	E	45 2,6	1671	1003 60,0	405 24,2	74 4,4	114 6,8	33 2,0					
	Z			36 2,1	1680	889 52,9	413 24,6	174 10,4	114 6,8	28 1,7						
337106	Stühlingen, Stadt	3906	2671 (74,8)	E	45 1,7	2626	1587 60,4	601 22,9	109 4,2	151 5,8	46 1,8					
	Z			38 1,4	2633	1401 53,2	622 23,6	251 9,5	158 6,0	53 2,0						
	Briefwahl	319	E	1 0,3	318	176 55,3	62 19,5	22 6,9	29 9,1	7 2,2						
	Z	1 0,3	318	147 46,2	62 19,5	48 15,1	29 9,1	10 3,1								
	Zusammen	3906	2990 76,5	E	46 1,5	2944	1763 59,9	663 22,5	131 4,4	180 6,1	53 1,8					
	Z			Z	39 1,3	2951	1548 52,5	684 23,2	299 10,1	187 6,3	63 2,1					
337108	Todtmoos	1601	1050 (74,7)	E	20 1,9	1030	641 62,2	206 20,0	40 3,9	103 10,0	12 1,2					
	Z			19 1,8	1031	556 53,9	202 19,6	114 11,1	113 11,0	9 0,9						
	Briefwahl	184	E	1 0,5	183	93 50,8	41 22,4	8 4,4	39 21,3	2 1,1						
	Z	1 0,5	183	78 42,6	38 20,8	31 16,9	32 17,5	2 1,1								
	Zusammen	1601	1234 77,1	E	21 1,7	1213	734 60,5	247 20,4	48 4,0	142 11,7	14 1,2					
	Z			Z	20 1,6	1214	634 52,2	240 19,8	145 11,9	145 11,9	11 0,9					
337128	Ühlingen-Birkendorf	3603	2509 (75,6)	E	69 2,8	2440	1422 58,3	572 23,4	103 4,2	171 7,0	40 1,6					
	Z			63 2,5	2446	1303 53,3	593 24,2	196 8,0	171 7,0	49 2,0						
	Briefwahl	272	E	1 0,4	271	167 61,6	41 15,1	18 6,6	23 8,5	7 2,6						
	Z	1 0,4	271	144 53,1	41 15,1	40 14,8	25 9,2	4 1,5								
	Zusammen	3603	2781 77,2	E	70 2,5	2711	1589 58,6	613 22,6	121 4,5	194 7,2	47 1,7					
	Z			Z	64 2,3	2717	1447 53,3	634 23,3	236 8,7	196 7,2	53 2,0					
337126	Waldshut-Tiengen, Stadt	16185	10606 (73,6)	E	198 1,9	10408	5232 50,3	3129 30,1	600 5,8	818 7,9	248 2,4					
	Z			174 1,6	10432	4769 45,7	3213 30,8	989 9,5	829 7,9	227 2,2						
	Briefwahl	1696	E	17 1,0	1679	883 52,6	422 25,1	125 7,4	187 11,1	20 1,2						
	Z	7 0,4	1689	744 44,0	409 24,2	238 14,1	227 13,4	20 1,2								
	Zusammen	16185	12302 76,0	E	215 1,7	12087	6115 50,6	3551 29,4	725 6,0	1005 8,3	268 2,2					
	Z			Z	181 1,5	12121	5513 45,5	3622 29,9	1227 10,1	1056 8,7	247 2,0					
337116	Wehr, Stadt	9113	6281 (75,6)	E	167 2,7	6114	2894 47,3	2067 33,8	204 3,3	541 8,8	225 3,7					
	Z			141 2,2	6140	2458 40,0	2092 34,1	564 9,2	566 9,2	233 3,8						
	Briefwahl	753	E	4 0,5	749	388 51,8	181 24,2	40 5,3	94 12,6	12 1,6						
	Z	2 0,3	751	319 42,5	168 22,4	104 13,8	108 14,4	12 1,6								
	Zusammen	9113	7034 77,2	E	171 2,4	6863	3282 47,8	2248 32,8	244 3,6	635 9,3	237 3,5					
	Z			Z	143 2,0	6891	2777 40,3	2260 32,8	668 9,7	674 9,8	245 3,6					

Stadt- und Landkreisen Baden-Württembergs

wurden abgegeben für																						Schlüssel		
PDS		APD		Solli- darität		CM		GRAUE		NATUR- GESETZ		MLPD		ÖDP		PBC		STATT Partei		Sonstige Parteien			Einzel- bewerber	
Anz.	%	Anz.	%	Anz.	%	Anz.	%	Anz.	%	Anz.	%	Anz.	%	Anz.	%	Anz.	%	Anz.	%	Anz.	%		Anz.	%
																								337
11	0,4	11	0,4	3	0,1			9	0,3	1	0,0			47	1,6	6	0,2							337076
								11	0,4					24	0,8	10	0,3							
						1	0,3	1	0,3					4	1,1	3	0,8							
								2	0,5					3	0,8	1	0,3							
11	0,3	11	0,3	3	0,1	1	0,0	10	0,3	1	0,0			51	1,5	9	0,3							
								13	0,4					27	0,8	11	0,3							
7	0,4	4	0,2			2	0,1	19	1,0	2	0,1			28	1,5	11	0,6							337090
								10	0,5					34	1,8	14	0,7	3	0,2					
3	1,6	1	0,5			6	3,1			1	0,5			7	3,7	1	0,5							
														5	2,6	1	0,5	1	0,5					
10	0,5	5	0,2			8	0,4	19	0,9	3	0,1			35	1,7	12	0,6							
								10	0,5					39	1,9	15	0,7	4	0,2					
21	1,3	5	0,3			2	0,1	12	0,7	4	0,2	2	0,1	26	1,6	4	0,2							337097
								9	0,5					14	0,8	3	0,2	2	0,1					
14	0,5	11	0,4			4	0,2	25	1,0	3	0,1	1	0,0	87	3,3	20	0,8							337106
								15	0,6					73	2,8	21	0,8	6	0,2					
2	0,6	4	1,3			1	0,3	9	2,8	2	0,6			9	2,8	4	1,3							
								3	0,9					6	1,9	4	1,3							
16	0,5	15	0,5			5	0,2	34	1,2	5	0,2	1	0,0	96	3,3	24	0,8							
								18	0,6					79	2,7	25	0,8	6	0,2					
11	1,1	3	0,3					8	0,8	3	0,3			19	1,8	1	0,1							337108
								6	0,6					11	1,1	2	0,2	1	0,1					
1	0,5							1	0,5															
12	1,0	3	0,2					8	0,7	3	0,2			19	1,6	1	0,1							
								7	0,6					11	0,9	2	0,2	1	0,1					
6	0,2	11	0,4	1	0,0	6	0,2	7	0,3	7	0,3	2	0,1	117	4,8	8	0,3							337128
								10	0,4					84	3,4	5	0,2	2	0,1					
5	1,8	1	0,4					2	0,7					13	4,8									
								2	0,7					9	3,3									
11	0,4	12	0,4	1	0,0	6	0,2	9	0,3	7	0,3	2	0,1	130	4,8	8	0,3							
								12	0,4					93	3,4	5	0,2	2	0,1					
81	0,8	28	0,3	1	0,0	4	0,0	68	0,7	17	0,2	1	0,0	250	2,4	63	0,6							337126
								67	0,6					136	1,3	50	0,5	20	0,2					
7	0,4	4	0,2			1	0,1	11	0,7	1	0,1			28	1,7	3	0,2							
								9	0,5					21	1,2	3	0,2	5	0,3					
88	0,7	32	0,3	1	0,0	5	0,0	79	0,7	18	0,1	1	0,0	278	2,3	66	0,5							
								76	0,6					157	1,3	53	0,4	25	0,2					
38	0,6	13	0,2			6	0,1	27	0,4	6	0,1	1	0,0	109	1,8	47	0,8							337116
								22	0,4					85	1,4	47	0,8	9	0,1					
11	1,5	3	0,4			1	0,1	12	1,6	3	0,4			15	2,0	7	0,9							
								8	1,1					7	0,9	4	0,5	3	0,4					
49	0,7	16	0,2			7	0,1	39	0,6	9	0,1	1	0,0	124	1,8	54	0,8							
								30	0,4					92	1,3	51	0,7	12	0,2					

Stadtkreis / Landkreis Gemeinde		Wahl- berech- tigte	Wähler	Wahl- betei- ligung	Erst-/ Zweit- stim- men	Un- gültige Stimmen		Gültige Stimmen	V o n d e n g ü l t i g e n S t i m m e n							
									CDU		SPD		FDP/FVP		GRÜNE	
Schlüssel	Name	Anz.		%	E/Z	Anz.	%	Anz.		%	Anz.	%	Anz.	%	Anz.	%
337	Noch: Landkreis Waldshut															
337118	Weilheim															
	Ohne Briefwahl	2082	1579	(81,0)	E	26 1,6	1553	938 60,4	330 21,2	54 3,5	159 10,2	19 1,2				
					Z	20 1,3	1559	856 54,9	342 21,9	136 8,7	153 9,8	20 1,3				
	Briefwahl		130		E	2 1,5	128	69 53,9	35 27,3	4 3,1	17 13,3					
					Z	1 0,8	129	65 50,4	31 24,0	8 6,2	18 14,0					
	Zusammen	2082	1709	82,1	E	28 1,6	1681	1007 59,9	365 21,7	58 3,5	176 10,5	19 1,1				
					Z	21 1,2	1688	921 54,6	373 22,1	144 8,5	171 10,1	20 1,2				
337127	Wutach															
	Ohne Briefwahl	901	673	(78,6)	E	18 2,7	655	425 64,9	110 16,8	30 4,6	41 6,3	13 2,0				
					Z	18 2,7	655	356 54,4	125 19,1	77 11,8	46 7,0	17 2,6				
	Briefwahl		40		E	0 0,0	40	26 65,0	8 20,0	1 2,5	2 5,0	1 2,5				
					Z	0 0,0	40	25 62,5	7 17,5	3 7,5	4 10,0	1 2,5				
	Zusammen	901	713	79,1	E	18 2,5	695	451 64,9	118 17,0	31 4,5	43 6,2	14 2,0				
					Z	18 2,5	695	381 54,8	132 19,0	80 11,5	50 7,2	18 2,6				
337123	Wutöschingen															
	Ohne Briefwahl	4265	2928	(73,6)	E	48 1,6	2880	1528 53,1	841 29,2	111 3,9	185 6,4	72 2,5				
					Z	43 1,5	2885	1397 48,4	819 28,4	240 8,3	212 7,3	69 2,4				
	Briefwahl		269		E	0 0,0	269	175 65,1	51 19,0	14 5,2	19 7,1	5 1,9				
					Z	0 0,0	269	166 61,7	48 17,8	21 7,8	21 7,8	6 2,2				
	Zusammen	4265	3197	75,0	E	48 1,5	3149	1703 54,1	892 28,3	125 4,0	204 6,5	77 2,4				
					Z	43 1,3	3154	1563 49,6	867 27,5	261 8,3	233 7,4	75 2,4				
337999	Nicht aufteilbare Briefwahl		496		E	4 0,8	492	310 63,0	94 19,1	24 4,9	36 7,3	7 1,4				
					Z	3 0,6	493	262 53,1	98 19,9	75 15,2	34 6,9	5 1,0				
337	Landkreis Waldshut insgesamt															
	Ohne Briefwahl	113755	76878	(74,4)	E	1471 1,9	75407	39955 53,0	21262 28,2	3188 4,2	6533 8,7	1772 2,3				
					Z	1279 1,7	75599	35788 47,3	21627 28,6	6987 9,2	6563 8,7	1702 2,3				
	Briefwahl		9948		E	57 0,6	9891	5271 53,3	2352 23,8	546 5,5	1154 11,7	171 1,7				
					Z	29 0,3	9919	4555 45,9	2276 22,9	1303 13,1	1195 12,0	165 1,7				
	Zusammen	113755	86826	76,3	E	1528 1,8	85298	45226 53,0	23614 27,7	3734 4,4	7687 9,0	1943 2,3				
					Z	1308 1,5	85518	40343 47,2	23903 28,0	8290 9,7	7758 9,1	1867 2,2				

Stadt- und Landkreisen Baden-Württembergs

wurden abgegeben für																						Schlüssel		
PDS		APD		Solidarität		CM		GRAUE		NATUR-GESETZ		MLPD		ÖDP		PBC		STATT Partei		Sonstige Parteien			Einzelbewerber	
Anz.	%	Anz.	%	Anz.	%	Anz.	%	Anz.	%	Anz.	%	Anz.	%	Anz.	%	Anz.	%	Anz.	%	Anz.	%		Anz.	%
																								337
																								337118
8 0,5		9 0,6						2 0,1		6 0,4				41 2,6		10 0,6		2 0,1						
								2 0,1						18 1,2		7 0,4								
2 1,6		1 0,8						1 0,8						3 2,3		1 0,8								
														2 1,6										
10 0,6		10 0,6						2 0,1		6 0,4				44 2,6		10 0,6		2 0,1						
								3 0,2						20 1,2		8 0,5								
																								337127
6 0,9		3 0,5						8 1,2		1 0,2				28 4,3										
								3 0,5						21 3,2										
								2 5,0																
6 0,9		3 0,4						10 1,4		1 0,1				28 4,0										
								3 0,4						21 3,0										
																								337123
14 0,5		9 0,3		2 0,1		2 0,1		20 0,7		3 0,1				74 2,6		49 1,7		9 0,3						
								19 0,7						41 1,4		49 1,7								
2 0,7														2 0,7		3 1,1		1 0,4						
														2 0,7		2 0,7								
16 0,5		9 0,3		2 0,1		2 0,1		20 0,6		3 0,1				76 2,4		52 1,7		10 0,3						
								19 0,6						43 1,4		51 1,6								
																								337999
6 1,2		2 0,4				1 0,2		5 1,0						14 2,8		2 0,4		5 1,0						
								1 0,2						4 0,8										
																								337
464 0,6		256 0,3		18 0,0		65 0,1		597 0,8		108 0,1		11 0,0		1687 2,2		413 0,5		120 0,2						
								406 0,5						1096 1,4		388 0,5								
66 0,7		35 0,4		2 0,0		25 0,3		125 1,3		19 0,2				221 2,2		51 0,5		28 0,3						
								94 0,9						118 1,2		38 0,4								
530 0,6		291 0,3		20 0,0		90 0,1		722 0,8		127 0,1		11 0,0		1908 2,2		464 0,5		148 0,2						
								500 0,6						1214 1,4		426 0,5								

Stadtkreis / Landkreis Gemeinde	Wahl- berech- tigte	Wäh- ler	Wahl- betei- ligung	Erst-/ Zweit- stim- men	Un- gültige Stimmen	Gültige Stimmen	V o n d e n g ü l t i g e n S t i m m e n									
							CDU		SPD		FDP/FVP		GRÜNE		REP	
Schlüssel	Name	Anz.	%	E/Z	Anz.	%	Anz.	%	Anz.	%	Anz.	%	Anz.	%	Anz.	%
Region Neckar-Alb																
415	Landkreis Reutlingen															
415078	Bad Urach, Stadt															
	Ohne Briefwahl	8454	6060 (79,3)	E	149 2,5	5911	2516 42,6	1887 31,9	791 13,4	410 6,9	221 3,7					
				Z	93 1,5	5967	2421 40,6	2021 33,9	705 11,8	432 7,2	216 3,6					
	Briefwahl		788	E	11 1,4	777	349 44,9	203 26,1	103 13,3	87 11,2	12 1,5					
				Z	8 1,0	780	308 39,5	194 24,9	132 16,9	105 13,5	10 1,3					
	Zusammen	8454	6848 81,0	E	160 2,3	6688	2865 42,8	2090 31,3	894 13,4	497 7,4	233 3,5					
				Z	101 1,5	6747	2729 40,4	2215 32,8	837 12,4	537 8,0	226 3,3					
415014	Dettingen an der Erms															
	Ohne Briefwahl	6228	4493 (78,9)	E	86 1,9	4407	2107 47,8	1308 29,7	402 9,1	317 7,2	166 3,8					
				Z	61 1,4	4432	1954 44,1	1365 30,8	515 11,6	291 6,6	159 3,6					
	Briefwahl		506	E	2 0,4	504	280 55,6	115 22,8	32 6,3	57 11,3	3 0,6					
				Z	1 0,2	505	235 46,5	127 25,1	73 14,5	48 9,5	7 1,4					
	Zusammen	6228	4999 80,3	E	88 1,8	4911	2387 48,6	1423 29,0	434 8,8	374 7,6	169 3,4					
				Z	62 1,2	4937	2189 44,3	1492 30,2	588 11,9	339 6,9	166 3,4					
415089	Engstingen															
	Ohne Briefwahl	3384	2640 (83,6)	E	44 1,7	2596	1424 54,9	660 25,4	190 7,3	177 6,8	87 3,4					
				Z	34 1,3	2606	1354 52,0	609 23,4	261 10,0	208 8,0	86 3,3					
	Briefwahl		216	E	4 1,9	212	116 54,7	55 25,9	12 5,7	16 7,5	3 1,4					
				Z	0 0,0	216	113 52,3	50 23,1	19 8,8	22 10,2	2 0,9					
	Zusammen	3384	2856 84,4	E	48 1,7	2808	1540 54,8	715 25,5	202 7,2	193 6,9	90 3,2					
				Z	34 1,2	2822	1467 52,0	659 23,4	280 9,9	230 8,2	88 3,1					
415019	Eningen unter Achalm															
	Ohne Briefwahl	7046	5155 (82,8)	E	84 1,6	5071	2369 46,7	1586 31,3	368 7,3	458 9,0	194 3,8					
				Z	61 1,2	5094	2158 42,4	1580 31,0	564 11,1	434 8,5	207 4,1					
	Briefwahl		795	E	5 0,6	790	413 52,3	193 24,4	73 9,2	89 11,3	12 1,5					
				Z	2 0,3	793	351 44,3	190 24,0	121 15,3	90 11,3	11 1,4					
	Zusammen	7046	5950 84,4	E	89 1,5	5861	2782 47,5	1779 30,4	441 7,5	547 9,3	206 3,5					
				Z	63 1,1	5887	2509 42,6	1770 30,1	685 11,6	524 8,9	218 3,7					
415027	Gomadingen															
	Ohne Briefwahl	1638	1125 (76,8)	E	38 3,4	1087	475 43,7	374 34,4	100 9,2	83 7,6	29 2,7					
				Z	38 3,4	1087	416 38,3	369 33,9	126 11,6	99 9,1	36 3,3					
	Briefwahl		165	E	4 2,4	161	71 44,1	41 25,5	17 10,6	24 14,9	6 3,7					
				Z	2 1,2	163	61 37,4	50 30,7	22 13,5	26 16,0	3 1,8					
	Zusammen	1638	1290 78,8	E	42 3,3	1248	546 43,8	415 33,3	117 9,4	107 8,6	35 2,8					
				Z	40 3,1	1250	477 38,2	419 33,5	148 11,8	125 10,0	39 3,1					
415028	Grabenstetten															
	Ohne Briefwahl	1078	809 (81,3)	E	36 4,4	773	381 49,3	173 22,4	117 15,1	63 8,2	28 3,6					
				Z	29 3,6	780	334 42,8	184 23,6	140 17,9	70 9,0	26 3,3					
415029	Grafenberg															
	Ohne Briefwahl	1832	1384 (83,7)	E	18 1,3	1366	659 48,2	466 34,1	94 6,9	71 5,2	44 3,2					
				Z	10 0,7	1374	599 43,6	422 30,7	165 12,0	102 7,4	44 3,2					
	Briefwahl		163	E	3 1,8	160	89 55,6	35 21,9	11 6,9	17 10,6	4 2,5					
				Z	3 1,8	160	80 50,0	34 21,3	16 10,0	19 11,9	3 1,9					
	Zusammen	1832	1547 84,4	E	21 1,4	1526	748 49,0	501 32,8	105 6,9	88 5,8	48 3,1					
				Z	13 0,8	1534	679 44,3	456 29,7	181 11,8	121 7,9	47 3,1					
415034	Hayingen, Stadt															
	Ohne Briefwahl	1593	1282 (84,8)	E	16 1,2	1266	847 66,9	223 17,6	70 5,5	69 5,5	34 2,7					
				Z	11 0,9	1271	816 64,2	221 17,4	85 6,7	69 5,4	36 2,8					
	Briefwahl		80	E	0 0,0	80	60 75,0	9 11,3	5 6,3	1 1,3	1 1,3					
				Z	0 0,0	80	55 68,8	6 7,5	9 11,3	7 8,8						
	Zusammen	1593	1362 85,5	E	16 1,2	1346	907 67,4	232 17,2	75 5,6	70 5,2	35 2,6					
				Z	11 0,8	1351	871 64,5	227 16,8	94 7,0	76 5,6	36 2,7					

Stadt- und Landkreisen Baden-Württembergs

wurden abgegeben für																					Schlüssel				
PDS		APD		Solidarität		CM		GRAUE		NATUR-GESETZ		MLPD		ÖDP		PBC		STATT Partei		Sonstige Parteien		Einzelbewerber			
Anz.	%	Anz.	%	Anz.	%	Anz.	%	Anz.	%	Anz.	%	Anz.	%	Anz.	%	Anz.	%	Anz.	%	Anz.		%	Anz.	%	
																								415	
44	0,7	15	0,3	1	0,0	1	0,0	21	0,4	11	0,2	3	0,1	37	0,6	25	0,4	19	0,3						415078
								21	0,4			2	0,0	30	0,5	28	0,5								
9	1,2	1	0,1	1	0,1	1	0,1	9	1,2			1	0,1	9	1,2	4	0,5	2	0,3						
								6	0,8			1	0,1	8	1,0	2	0,3								
53	0,8	16	0,2	2	0,0	2	0,0	30	0,4	11	0,2	4	0,1	46	0,7	29	0,4	21	0,3						
								27	0,4			3	0,0	38	0,6	30	0,4								
23	0,5	22	0,5			12	0,3	29	0,7	9	0,2	3	0,1	38	0,9	37	0,8	9	0,2						415014
								27	0,6			1	0,0	17	0,4	28	0,6								
3	0,6	3	0,6			1	0,2	9	1,8	1	0,2			4	0,8	4	0,8								
								2	0,4					3	0,6	2	0,4								
26	0,5	25	0,5			13	0,3	38	0,8	10	0,2	3	0,1	42	0,9	41	0,8	9	0,2						
								29	0,6			1	0,0	20	0,4	30	0,6								
14	0,5	14	0,5			7	0,3	8	0,3	6	0,2	7	0,3	24	0,9	19	0,7	5	0,2						415089
								7	0,3			6	0,2	18	0,7	11	0,4								
1	0,5					1	0,5	5	2,4							5	2,4	2	0,9						
								4	1,9							2	0,9								
15	0,5	14	0,5			8	0,3	13	0,5	6	0,2	7	0,2	24	0,9	24	0,9	7	0,2						
								11	0,4			6	0,2	18	0,6	13	0,5								
36	0,7	15	0,3			2	0,0	42	0,8	16	0,3	8	0,2	32	0,6	14	0,3	11	0,2						415019
								30	0,6			4	0,1	22	0,4	15	0,3								
7	0,9	9	1,1			1	0,1	7	0,9	1	0,1	1	0,1	1	0,1	1	0,1	3	0,4						
								4	0,5					3	0,4	2	0,3								
43	0,7	24	0,4			3	0,1	49	0,8	17	0,3	9	0,2	33	0,6	15	0,3	14	0,2						
								34	0,6			4	0,1	25	0,4	17	0,3								
10	0,9	6	0,6			1	0,1	5	0,5	3	0,3	1	0,1	14	1,3	6	0,6	2	0,2						415027
								3	0,3					13	1,2	3	0,3								
														2	1,2										
														1	0,6										
10	0,8	6	0,5			1	0,1	5	0,4	3	0,2	1	0,1	16	1,3	6	0,5	2	0,2						
								3	0,2					14	1,1	3	0,2								
3	0,4	1	0,1	1	0,1	2	0,3	1	0,1	3	0,4			3	0,4	7	0,9	2	0,3						415028
								1	0,1					6	0,8	7	0,9								
5	0,4	3	0,2			2	0,1	5	0,4	7	0,5			16	1,2	11	0,8	5	0,4						415029
								3	0,2					9	0,7	8	0,6								
		2	1,3			1	0,6	1	0,6					3	1,9	3	1,9								
								2	1,3																
5	0,3	5	0,3			3	0,2	6	0,4	7	0,5			19	1,2	11	0,7	5	0,3						
								5	0,3					12	0,8	8	0,5								
5	0,4	9	0,7			5	0,4	7	0,6	8	0,6	3	0,2	11	0,9	2	0,2	2	0,2						415034
								3	0,2			1	0,1	11	0,9										
								2	2,5					2	2,5			2	2,5						
								1	1,3																
5	0,4	9	0,7			5	0,4	9	0,7	8	0,6	3	0,2	13	1,0	2	0,1	4	0,3						
								4	0,3			1	0,1	11	0,8										

4. Wahlergebnisse in den Gemeinden sowie

Stadtkreis / Landkreis Gemeinde		Wahl- berech- tigte	Wäh- ler	Wahl- betei- ligung	Erst-/ Zweit- stim- men	Un- gültige Stimmen		Gültige Stimmen	V o n d e n g ü l t i g e n S t i m m e n							
									CDU		SPD		FDP/FVP		GRÜNE	
Schlüssel	Name	Anz.		%	E/Z	Anz.	%	Anz.		%	Anz.	%	Anz.	%	Anz.	%
415	Noch: Landkreis Reutlingen															
415090	Hohenstein															
	Ohne Briefwahl	2521	1952	(81,4)	E	39	2,0	1913	1194	62,4	337	17,6	143	7,5	120	6,3
					Z	32	1,6	1920	1084	56,5	340	17,7	218	11,4	141	7,3
	Briefwahl		114		E	1	0,9	113	51	45,1	19	16,8	7	6,2	15	13,3
					Z	0	0,0	114	49	43,0	20	17,5	6	5,3	17	14,9
	Zusammen	2521	2066	82,0	E	40	1,9	2026	1245	61,5	356	17,6	150	7,4	135	6,7
					Z	32	1,5	2034	1133	55,7	360	17,7	224	11,0	158	7,8
415039	Hülben															
	Ohne Briefwahl	2166	1705	(83,3)	E	36	2,1	1669	773	46,3	541	32,4	142	8,5	90	5,4
					Z	32	1,9	1673	753	45,0	554	33,1	135	8,1	89	5,3
	Briefwahl		110		E	1	0,9	109	50	45,9	24	22,0	20	18,3	5	4,6
					Z	1	0,9	109	46	42,2	27	24,8	18	16,5	10	9,2
	Zusammen	2166	1815	83,8	E	37	2,0	1778	823	46,3	565	31,8	162	9,1	95	5,3
					Z	33	1,8	1782	799	44,8	581	32,6	153	8,6	99	5,6
415092	Lichtenstein															
	Ohne Briefwahl	6415	4699	(80,0)	E	91	1,9	4608	2244	48,7	1493	32,4	328	7,1	278	6,0
					Z	61	1,3	4638	2124	45,8	1390	30,0	504	10,9	331	7,1
	Briefwahl		522		E	5	1,0	517	244	47,2	134	25,9	45	8,7	58	11,2
					Z	3	0,6	519	221	42,6	122	23,5	79	15,2	64	12,3
	Zusammen	6415	5221	81,4	E	96	1,8	5125	2488	48,5	1627	31,7	373	7,3	336	6,6
					Z	64	1,2	5157	2345	45,5	1512	29,3	583	11,3	395	7,7
415048	Mehrstetten															
	Ohne Briefwahl	967	778	(84,5)	E	13	1,7	765	358	46,8	191	25,0	127	16,6	54	7,1
					Z	10	1,3	768	340	44,3	202	26,3	121	15,8	64	8,3
415050	Metzingen, Stadt															
	Ohne Briefwahl	14515	10598	(80,0)	E	249	2,3	10349	4822	46,6	3175	30,7	1001	9,7	835	8,1
					Z	161	1,5	10437	4360	41,8	3277	31,4	1385	13,3	793	7,6
	Briefwahl		1210		E	11	0,9	1199	574	47,9	331	27,6	144	12,0	110	9,2
					Z	5	0,4	1205	472	39,2	326	27,1	241	20,0	109	9,0
	Zusammen	14515	11808	81,4	E	260	2,2	11548	5396	46,7	3506	30,4	1145	9,9	945	8,2
					Z	166	1,4	11642	4832	41,5	3603	30,9	1626	14,0	902	7,7
415053	Münsingen, Stadt															
	Ohne Briefwahl	9527	6797	(76,9)	E	173	2,5	6624	3063	46,2	2116	31,9	618	9,3	418	6,3
					Z	121	1,8	6676	2851	42,7	2177	32,6	722	10,8	456	6,8
	Briefwahl		657		E	6	0,9	651	329	50,5	179	27,5	60	9,2	53	8,1
					Z	6	0,9	651	298	45,8	157	24,1	85	13,1	71	10,9
	Zusammen	9527	7454	78,2	E	179	2,4	7275	3392	46,6	2295	31,5	678	9,3	471	6,5
					Z	127	1,7	7327	3149	43,0	2334	31,9	807	11,0	527	7,2
415086	Gutsbezirk Münsingen															
	Ohne Briefwahl	165	114	(74,0)	E	2	1,8	112	52	46,4	46	41,1	5	4,5	4	3,6
					Z	1	0,9	113	51	45,1	42	37,2	8	7,1	7	6,2
415058	Pfronstetten															
	Ohne Briefwahl	1135	928	(86,3)	E	25	2,7	903	702	77,7	90	10,0	37	4,1	31	3,4
					Z	24	2,6	904	665	73,6	99	11,0	52	5,8	36	4,0
415059	Pfullingen, Stadt															
	Ohne Briefwahl	12026	8771	(81,3)	E	143	1,6	8628	4166	48,3	2629	30,5	713	8,3	642	7,4
					Z	96	1,1	8675	3609	41,6	2650	30,5	1222	14,1	698	8,0
	Briefwahl		1181		E	7	0,6	1174	539	45,9	331	28,2	116	9,9	121	10,3
					Z	4	0,3	1177	473	40,2	295	25,1	188	16,0	146	12,4
	Zusammen	12026	9952	82,8	E	150	1,5	9802	4705	48,0	2960	30,2	829	8,5	763	7,8
					Z	100	1,0	9852	4082	41,4	2945	29,9	1410	14,3	844	8,6

Stadt- und Landkreisen Baden-Württembergs

wurden abgegeben für																						Schlüssel			
PDS		APD		Solidarität		CM		GRAUE		NATURGESETZ		MLPD		ÖDP		PBC		STATT Partei		Sonstige Parteien			Einzelbewerber		
Anz.	%	Anz.	%	Anz.	%	Anz.	%	Anz.	%	Anz.	%	Anz.	%	Anz.	%	Anz.	%	Anz.	%	Anz.	%		Anz.	%	
																								415	
6 0,3		8 0,4				4 0,2		12 0,6 8 0,4		1 0,1		1 0,1 1 0,1		17 0,9 19 1,0		38 2,0 33 1,7		1 0,1							415090
		3 2,6				1 0,9		1 0,9		1 0,9				2 1,8 3 2,6		2 1,8 1 0,9		1 0,9							
6 0,3		11 0,5				5 0,2		13 0,6 8 0,4		2 0,1		1 0,0 1 0,0		19 0,9 22 1,1		40 2,0 34 1,7		2 0,1							
4 0,2		11 0,7				2 0,1		4 0,2 3 0,2		3 0,2		1 0,1 1 0,1		18 1,1 14 0,8		21 1,3 15 0,9									415039
		1 0,9						3 2,8 1 0,9						1 0,9 1 0,9		3 2,8 2 1,8									
4 0,2		12 0,7				2 0,1		7 0,4 4 0,2		3 0,2		1 0,1 1 0,1		19 1,1 15 0,8		24 1,3 17 1,0									
26 0,6		6 0,1				8 0,2		23 0,5 16 0,3		10 0,2		3 0,1		51 1,1 26 0,6		55 1,2 44 0,9		4 0,1							415092
4 0,8								8 1,5 4 0,8						5 1,0 5 1,0		4 0,8 1 0,2									
30 0,6		6 0,1				8 0,2		31 0,6 20 0,4		10 0,2		3 0,1		56 1,1 31 0,6		59 1,2 45 0,9		4 0,1							
8 1,0		3 0,4				1 0,1		4 0,5 3 0,4		1 0,1		3 0,4		5 0,7 4 0,5				2 0,3							415048
75 0,7		36 0,3				12 0,1		66 0,6 45 0,4		15 0,1		5 0,0 1 0,0		73 0,7 54 0,5		64 0,6 64 0,6		24 0,2							415050
7 0,6		7 0,6				1 0,1		5 0,4 8 0,7		1 0,1				6 0,5 5 0,4		4 0,3 4 0,3		1 0,1							
82 0,7		43 0,4				13 0,1		71 0,6 53 0,5		16 0,1		5 0,0 1 0,0		79 0,7 59 0,5		68 0,6 68 0,6		25 0,2							
23 0,3		23 0,3		2 0,0		16 0,2		46 0,7 44 0,7		15 0,2		2 0,0		55 0,8 33 0,5		51 0,8 37 0,6		11 0,2							415053
4 0,6		4 0,6				2 0,3		8 1,2 3 0,5		2 0,3		1 0,2 1 0,2		6 0,9 5 0,8		1 0,2 5 0,8		2 0,3							
27 0,4		27 0,4		2 0,0		18 0,2		54 0,7 47 0,6		17 0,2		3 0,0 1 0,0		61 0,8 38 0,5		52 0,7 42 0,6		13 0,2							
1 0,9								1 0,9										1 0,9							415086
		7 0,8				1 0,1		3 0,3 3 0,3		1 0,1		2 0,2 3 0,3		5 0,6 6 0,7		3 0,3 1 0,1		3 0,3							415058
48 0,6		20 0,2				7 0,1		74 0,9 34 0,4		17 0,2		15 0,2 4 0,0		57 0,7 46 0,5		65 0,8 42 0,5		16 0,2							415059
9 0,8		6 0,5				3 0,3		12 1,0 10 0,8		2 0,2				15 1,3 9 0,8		19 1,6 11 0,9		2 0,2							
57 0,6		26 0,3				10 0,1		86 0,9 44 0,4		19 0,2		15 0,2 4 0,0		72 0,7 55 0,6		84 0,9 53 0,5		18 0,2							

Stadtkreis / Landkreis Gemeinde		Wahl- berech- tigte	Wäh- ler	Wahl- betei- ligung	Erst-/ Zweit- stim- men	Un- gültige Stimmen		Gültige Stimmen	V o n d e n g ü l t i g e n S t i m m e n							
									CDU		SPD		FDP/FVP		GRÜNE	
Schlüssel	Name	Anz.		%	E/Z	Anz.	%	Anz.		%	Anz.	%	Anz.	%	Anz.	%
415 Noch: Landkreis Reutlingen																
415060	Pliezhausen	5956	4425 (81,8)	E	65 1,5 49 1,1	4360	1956 44,9 1746 39,9	1390 31,9 1410 32,2	342 7,8 498 11,4	368 8,4 371 8,5	169 3,9 185 4,2					
	Z															
	Ohne Briefwahl	529	E	6 1,1 4 0,8	523 257 49,1 525 212 40,4	139 26,6 137 26,1	44 8,4 77 14,7	47 9,0 59 11,2	17 3,3 19 3,6							
	Briefwahl		Z	E	71 1,4 53 1,1	4883 2213 45,3 4901 1958 40,0	1529 31,3 1547 31,6	386 7,9 575 11,7	415 8,5 430 8,8	186 3,8 204 4,2						
Zusammen																
415061	Reutlingen, Stadt	73401	51984 (78,8)	E	994 1,9 673 1,3	50990	22979 45,1 20734 40,4	16577 32,5 16734 32,6	3454 6,8 5377 10,5	4752 9,3 4817 9,4	1833 3,6 1803 3,5					
	Z															
	Ohne Briefwahl	7300	E	46 0,6 21 0,3	7254 3354 46,2 7279 2883 39,6	2028 28,0 1870 25,7	586 8,1 1057 14,5	826 11,4 958 13,2	200 2,8 198 2,7							
	Briefwahl		Z	E	1040 1,8 694 1,2	58244 26333 45,2 58590 23617 40,3	18605 31,9 18604 31,8	4040 6,9 6434 11,0	5578 9,6 5775 9,9	2033 3,5 2001 3,4						
Zusammen																
415062	Riederich	2977	2246 (81,3)	E	46 2,0 40 1,8	2200	1018 46,3 916 41,5	704 32,0 718 32,5	181 8,2 241 10,9	142 6,5 161 7,3	96 4,4 95 4,3					
	Z															
	Ohne Briefwahl	214	E	1 0,5 0 0,0	213 107 50,2 214 101 47,2	50 23,5 55 25,7	21 9,9 21 9,8	18 8,5 22 10,3	8 3,8 7 3,3							
	Briefwahl		Z	E	47 1,9 40 1,6	2413 1125 46,6 2420 1017 42,0	754 31,2 773 31,9	202 8,4 262 10,8	160 6,6 183 7,6	104 4,3 102 4,2						
Zusammen																
415088	Römerstein	2898	2160 (80,1)	E	60 2,8 42 1,9	2100	1182 56,3 1098 51,8	421 20,0 452 21,3	252 12,0 271 12,8	98 4,7 112 5,3	82 3,9 96 4,5					
	Z															
	Ohne Briefwahl	196	E	3 1,5 2 1,0	193 111 57,5 194 102 52,6	32 16,6 31 16,0	19 9,8 24 12,4	13 6,7 23 11,9	6 3,1 6 3,1							
	Briefwahl		Z	E	63 2,7 44 1,9	2293 1293 56,4 2312 1200 51,9	453 19,8 483 20,9	271 11,8 295 12,8	111 4,8 135 5,8	88 3,8 102 4,4						
Zusammen																
415091	Sonnenbühl	4968	3758 (80,1)	E	61 1,6 59 1,6	3697	2077 56,2 1824 49,3	814 22,0 856 23,1	294 8,0 450 12,2	215 5,8 233 6,3	164 4,4 181 4,9					
	Z															
	Ohne Briefwahl	273	E	1 0,4 0 0,0	272 135 49,6 273 110 40,3	72 26,5 75 27,5	21 7,7 38 13,9	33 12,1 35 12,8	5 1,8 5 1,8							
	Briefwahl		Z	E	62 1,5 59 1,5	3969 2212 55,7 3972 1934 48,7	886 22,3 931 23,4	315 7,9 488 12,3	248 6,2 268 6,7	169 4,3 186 4,7						
Zusammen																
415093	St. Johann	3751	2800 (79,9)	E	53 1,9 45 1,6	2747	1357 49,4 1311 47,6	681 24,8 713 25,9	275 10,0 283 10,3	232 8,4 234 8,5	104 3,8 97 3,5					
	Z															
	Ohne Briefwahl	238	E	3 1,3 2 0,8	235 114 48,5 236 109 46,2	47 20,0 50 21,2	22 9,4 25 10,6	27 11,5 26 11,0	6 2,6 5 2,1							
	Briefwahl		Z	E	56 1,8 47 1,5	2982 1471 49,3 2991 1420 47,5	728 24,4 763 25,5	297 10,0 308 10,3	259 8,7 260 8,7	110 3,7 102 3,4						
Zusammen																
415073	Trochtersingen, Stadt	4409	3308 (81,2)	E	60 1,8 43 1,3	3248	1851 57,0 1736 53,2	798 24,6 806 24,7	193 5,9 294 9,0	213 6,6 209 6,4	122 3,8 128 3,9					
	Z															
	Ohne Briefwahl	324	E	2 0,6 3 0,9	322 176 54,7 321 158 49,2	73 22,7 71 22,1	21 6,5 35 10,9	33 10,2 35 10,9	10 3,1 9 2,8							
	Briefwahl		Z	E	62 1,7 46 1,3	3570 2027 56,8 3586 1894 52,8	871 24,4 877 24,5	214 6,0 329 9,2	246 6,9 244 6,8	132 3,7 137 3,8						
Zusammen																

Stadt- und Landkreisen Baden-Württembergs

wurden abgegeben für																				Schlüssel				
PDS		APD		Solidarität		CM		GRAUE		NATURGESETZ		MLPD		ÖDP		PBC		STATT Partei			Sonstige Parteien		Einzelbewerber	
Anz.	%	Anz.	%	Anz.	%	Anz.	%	Anz.	%	Anz.	%	Anz.	%	Anz.	%	Anz.	%	Anz.	%		Anz.	%	Anz.	%
415																								
415060																								
30	0,7	14	0,3			16	0,4	27	0,6	12	0,3	3	0,1	40	0,9	65	1,5							
								18	0,4			1	0,0	25	0,6	42	1,0	8	0,2					
4	0,8					1	0,2	4	0,8	3	0,6	1	0,2	6	1,1	8	1,5	1	0,2					
								2	0,4			1	0,2	1	0,2	8	1,5							
34	0,7	14	0,3			17	0,3	31	0,6	15	0,3	4	0,1	46	0,9	73	1,5							
								20	0,4			2	0,0	26	0,5	50	1,0	9	0,2					
415061																								
501	1,0	164	0,3	8	0,0	56	0,1	557	1,1	95	0,2	105	0,2	315	0,6	418	0,8							
								382	0,7			44	0,1	213	0,4	289	0,6	94	0,2					
78	1,1	31	0,4			6	0,1	123	1,7	12	0,2	13	0,2	56	0,8	68	0,9							
								80	1,1			1	0,0	34	0,5	53	0,7	18	0,2					
579	1,0	195	0,3	8	0,0	62	0,1	680	1,2	107	0,2	118	0,2	371	0,6	486	0,8							
								462	0,8			45	0,1	247	0,4	342	0,6	112	0,2					
415062																								
13	0,6	11	0,5			2	0,1	19	0,9	7	0,3	1	0,0	33	1,5	6	0,3	3	0,1					
								11	0,5					22	1,0	6	0,3							
		1	0,5					3	1,4					5	2,3	1	0,5							
								3	1,4					4	1,9									
13	0,5	12	0,5			2	0,1	22	0,9	7	0,3	1	0,0	38	1,6	7	0,3	3	0,1					
								14	0,6					26	1,1	6	0,2							
415088																								
11	0,5	14	0,7			2	0,1	8	0,4	2	0,1	6	0,3	24	1,1	27	1,3	4	0,2					
								5	0,2			1	0,0	18	0,8	32	1,5							
1	0,5	1	0,5			1	0,5	1	0,5	1	0,5	2	1,0	6	3,1	3	1,6							
														2	1,0	2	1,0							
12	0,5	15	0,6			3	0,1	9	0,4	3	0,1	8	0,3	30	1,3	30	1,3	4	0,2					
								5	0,2			1	0,0	20	0,9	34	1,5							
415091																								
18	0,5	15	0,4			4	0,1	23	0,6	4	0,1	2	0,1	63	1,7	45	1,2	8	0,2					
								23	0,6					43	1,2	40	1,1							
2	0,7	5	1,8					1	0,4			1	0,4	3	1,1	1	0,4	1	0,4					
														1	0,4	1	0,4							
20	0,5	20	0,5			4	0,1	24	0,6	4	0,1	3	0,1	66	1,7	46	1,2	9	0,2					
								23	0,6					44	1,1	41	1,0							
415093																								
22	0,8	9	0,3	1	0,0	2	0,1	13	0,5	6	0,2	2	0,1	38	1,4	45	1,6	6	0,2					
								11	0,4			2	0,1	24	0,9	34	1,2							
4	1,7	1	0,4					7	3,0	1	0,4			6	2,6	6	2,6	1	0,4					
								2	0,8					5	2,1	7	3,0							
26	0,9	10	0,3	1	0,0	2	0,1	20	0,7	7	0,2	2	0,1	44	1,5	51	1,7	7	0,2					
								13	0,4			2	0,1	29	1,0	41	1,4							
415073																								
10	0,3	4	0,1	1	0,0	8	0,2	30	0,9	17	0,5	2	0,1	30	0,9	9	0,3	5	0,2					
								26	0,8			1	0,0	15	0,5	5	0,2							
2	0,6	1	0,3			2	0,6	2	0,6	1	0,3	1	0,3	4	1,2	3	0,9							
								2	0,6					1	0,3	3	0,9							
12	0,3	5	0,1	1	0,0	10	0,3	32	0,9	18	0,5	2	0,1	34	1,0	12	0,3	5	0,1					
								28	0,8			2	0,1	16	0,4	8	0,2							

Stadtkreis / Landkreis Gemeinde	Wahl- berech- tigte	Wäh- ler	Wahl- betei- ligung	Erst-/ Zweit- stim- men	Un- gültige Stimmen		Gültige Stimmen	V o n d e n g ü l t i g e n S t i m m e n									
								CDU		SPD		FDP/FVP		GRÜNE		REP	
Schlüssel	Name	Anz.		%	E/Z	Anz.	%	Anz.		%	Anz.	%	Anz.	%	Anz.	%	
415 Noch: Landkreis Reutlingen																	
415087	Walddorfhäslach	2937	2202 (81,9)	E	33 1,5	2169	1125 51,9	529 24,4	158 7,3	200 9,2	75 3,5						
	Z			21 1,0	2181	1028 47,1	551 25,3	239 11,0	188 8,6	84 3,9							
	Briefwahl	240		E	1 0,4	239	125 52,3	57 23,8	20 8,4	25 10,5	4 1,7						
	Z				0 0,0	240	112 46,7	49 20,4	32 13,3	33 13,8	4 1,7						
	Zusammen	2937	2442 83,1	E	34 1,4	2408	1250 51,9	586 24,3	178 7,4	225 9,3	79 3,3						
				Z	21 0,9	2421	1140 47,1	600 24,8	271 11,2	221 9,1	88 3,6						
415080	Wannweil	3557	2701 (83,2)	E	34 1,3	2667	1284 48,1	857 32,1	157 5,9	225 8,4	85 3,2						
	Z			29 1,1	2672	1186 44,4	833 31,2	247 9,2	253 9,5	77 2,9							
	Briefwahl	297		E	2 0,7	295	142 48,1	81 27,5	20 6,8	42 14,2	4 1,4						
	Z				2 0,7	295	124 42,0	74 25,1	36 12,2	48 16,3	3 1,0						
	Zusammen	3557	2998 84,3	E	36 1,2	2962	1426 48,1	938 31,7	177 6,0	267 9,0	89 3,0						
				Z	31 1,0	2967	1310 44,2	907 30,6	283 9,5	301 10,1	80 2,7						
415085	Zwiefalten	1809	1231 (75,9)	E	29 2,4	1202	810 67,4	253 21,0	45 3,7	55 4,6	19 1,6						
	Z			25 2,0	1206	774 64,2	235 19,5	91 7,5	56 4,6	22 1,8							
	Briefwahl	179		E	2 1,1	177	119 67,2	31 17,5	6 3,4	12 6,8	6 3,4						
	Z				1 0,6	178	126 70,8	24 13,5	8 4,5	13 7,3	5 2,8						
	Zusammen	1809	1410 77,9	E	31 2,2	1379	929 67,4	284 20,6	51 3,7	67 4,9	25 1,8						
				Z	26 1,8	1384	900 65,0	259 18,7	99 7,2	69 5,0	27 2,0						
415999	Nicht aufteilbare Briefwahl	190		E	2 1,1	188	85 45,2	45 23,9	30 16,0	18 9,6	3 1,6						
				Z	0 0,0	190	82 43,2	45 23,7	29 15,3	24 12,6	5 2,6						
415	Landkreis Reutlingen insgesamt	187353	136105 (79,9)	E	2677 2,0	133428	63791 47,8	40319 30,2	10597 7,9	10620 8,0	4702 3,5						
	Z			1901 1,4	134204	58242 43,4	40810 30,4	14919 11,1	10954 8,2	4745 3,5							
	Briefwahl	16487		E	129 0,8	16358	7890 48,2	4324 26,4	1455 8,9	1747 10,7	408 2,5						
	Z				70 0,4	16417	6881 41,9	4079 24,8	2391 14,6	2010 12,2	394 2,4						
	Zusammen	187353	152592 81,4	E	2806 1,8	149786	71681 47,9	44643 29,8	12052 8,0	12367 8,3	5110 3,4						
				Z	1971 1,3	150621	65123 43,2	44889 29,8	17310 11,5	12964 8,6	5139 3,4						
416 Landkreis Tübingen																	
416048	Ammerbuch	7248	5486 (83,3)	E	72 1,3	5414	2273 42,0	2258 41,7	190 3,5	341 6,3	248 4,6						
	Z			56 1,0	5430	2115 39,0	1611 29,7	545 10,0	724 13,3	238 4,4							
	Briefwahl	643		E	1 0,2	642	239 37,2	248 38,6	24 3,7	87 13,6	20 3,1						
	Z				1 0,2	642	209 32,6	161 25,1	77 12,0	151 23,5	18 2,8						
	Zusammen	7248	6129 84,6	E	73 1,2	6056	2512 41,5	2506 41,4	214 3,5	428 7,1	268 4,4						
				Z	57 0,9	6072	2324 38,3	1772 29,2	622 10,2	875 14,4	256 4,2						
416006	Bodelshausen	3571	2601 (78,4)	E	36 1,4	2565	1185 46,2	1049 40,9	94 3,7	71 2,8	125 4,9						
	Z			36 1,4	2565	1041 40,6	869 33,9	287 11,2	155 6,0	120 4,7							
	Briefwahl	240		E	3 1,3	237	102 43,0	93 39,2	15 6,3	14 5,9	8 3,4						
	Z				2 0,8	238	82 34,5	73 30,7	35 14,7	28 11,8	7 2,9						
	Zusammen	3571	2841 79,6	E	39 1,4	2802	1287 45,9	1142 40,8	109 3,9	85 3,0	133 4,7						
				Z	38 1,3	2803	1123 40,1	942 33,6	322 11,5	183 6,5	127 4,5						
416009	Dettenhausen	3580	2558 (81,9)	E	31 1,2	2527	1102 43,6	1076 42,6	113 4,5	106 4,2	99 3,9						
	Z			25 1,0	2533	996 39,3	852 33,6	321 12,7	227 9,0	81 3,2							
	Briefwahl	440		E	4 0,9	436	182 41,7	179 41,1	21 4,8	35 8,0	9 2,1						
	Z				4 0,9	436	153 35,1	127 29,1	62 14,2	68 15,6	10 2,3						
	Zusammen	3580	2998 83,7	E	35 1,2	2963	1284 43,3	1255 42,4	134 4,5	141 4,8	108 3,6						
				Z	29 1,0	2969	1149 38,7	979 33,0	383 12,9	295 9,9	91 3,1						

Stadt- und Landkreisen Baden-Württembergs

wurden abgegeben für																				Schlüssel				
PDS		APD		Solidarität		CM		GRAUE		NATURGESETZ		MLPD		ÖDP		PBC		STATT Partei			Sonstige Parteien		Einzelbewerber	
Anz.	%	Anz.	%	Anz.	%	Anz.	%	Anz.	%	Anz.	%	Anz.	%	Anz.	%	Anz.	%	Anz.	%		Anz.	%	Anz.	%
415																								
415087																								
9	0,4	11	0,5	1	0,0	2	0,1	11	0,5	5	0,2			16	0,7	55	2,5			4	0,2			
								4	0,2					9	0,4	46	2,1							
1	0,4	4	1,7					2	0,8	1	0,4					6	2,5							
																4	1,7							
10	0,4	15	0,6	1	0,0	2	0,1	13	0,5	6	0,2			16	0,7	61	2,5			4	0,2			
								4	0,2					9	0,4	50	2,1							
415080																								
22	0,8	14	0,5			4	0,1	19	0,7	2	0,1	3	0,1	19	0,7	18	0,7			2	0,1			
								4	0,1			1	0,0	10	0,4	17	0,6							
1	0,3	2	0,7					2	0,7					2	0,7	2	0,7			3	1,0			
								2	0,7							2	0,7							
23	0,8	16	0,5			4	0,1	21	0,7	2	0,1	3	0,1	21	0,7	20	0,7			5	0,2			
								6	0,2			1	0,0	10	0,3	19	0,6							
415085																								
4	0,3	4	0,3			1	0,1	7	0,6	2	0,2	1	0,1	11	0,9	1	0,1			3	0,2			
								4	0,3			1	0,1	8	0,7	1	0,1							
								1	0,6					1	0,6	1	0,6							
														1	0,6	1	0,6							
4	0,3	4	0,3			1	0,1	8	0,6	2	0,1	1	0,1	12	0,9	2	0,1			3	0,2			
								4	0,3			1	0,1	9	0,7	2	0,1							
415999																								
								1	0,5					6	3,2									
								1	0,5					4	2,1									
415																								
971	0,7	459	0,3	15	0,0	180	0,1	1065	0,8	278	0,2	182	0,1	1045	0,8	1107	0,8			254	0,2			
								739	0,6			75	0,1	715	0,5	848	0,6							
137	0,8	82	0,5	1	0,0	22	0,1	217	1,3			20	0,1	151	0,9	146	0,9			39	0,2			
								137	0,8	27	0,2		5	0,0	99	0,6	113	0,7						
1108	0,7	541	0,4	16	0,0	202	0,1	1282	0,9			202	0,1	1196	0,8	1253	0,8							
								876	0,6	305	0,2		80	0,1	814	0,5	961	0,6			293	0,2		
416																								
416048																								
40	0,7							23	0,4	15	0,3			26	0,5									
66	1,2	30	0,6	1	0,0	6	0,1	18	0,3	12	0,2	4	0,1	22	0,4	28	0,5			10	0,2			
11	1,7							4	0,6	3	0,5			6	0,9									
13	2,0	2	0,3					4	0,6	1	0,2			2	0,3	3	0,5			1	0,2			
51	0,8							27	0,4	18	0,3			32	0,5									
79	1,3	32	0,5	1	0,0	6	0,1	22	0,4	13	0,2	4	0,1	24	0,4	31	0,5			11	0,2			
416006																								
8	0,3							13	0,5	11	0,4			9	0,4									
13	0,5	19	0,7	1	0,0	5	0,2	10	0,4	8	0,3			9	0,4	27	1,1			1	0,0			
1	0,4							1	0,4					3	1,3									
2	0,8	2	0,8			1	0,4							1	0,4	4	1,7			3	1,3			
9	0,3							14	0,5	11	0,4			12	0,4									
15	0,5	21	0,7	1	0,0	6	0,2	10	0,4	8	0,3			10	0,4	31	1,1			4	0,1			
416009																								
9	0,4							13	0,5	2	0,1			7	0,3									
14	0,6	10	0,4					9	0,4	4	0,2			7	0,3	5	0,2			7	0,3			
5	1,1							5	1,1															
6	1,4	2	0,5					4	0,9	1	0,2					3	0,7							
14	0,5							18	0,6	2	0,1			7	0,2									
20	0,7	12	0,4					13	0,4	5	0,2			7	0,2	8	0,3			7	0,2			

Stadtkreis / Landkreis Gemeinde		Wahl- berech- tigte	Wäh- ler	Wahl- betei- ligung	Erst-/ Zweit- stim- men	Un- gültige Stimmen		Gültige Stimmen	V o n d e n g ü l t i g e n S t i m m e n									
									CDU		SPD		FDP/FVP		GRÜNE		REP	
Schlüssel	Name	Anz.		%	E/Z	Anz.	%	Anz.		%	Anz.	%	Anz.	%	Anz.	%		
416 Noch: Landkreis Tübingen																		
416011	Dußlingen	3284	2411	(80,9)	E	33	1,4	2378	940	39,5	1122	47,2	74	3,1	84	3,5	127	5,3
	Z				34	1,4	2377	896	37,7	893	37,6	194	8,2	204	8,6	112	4,7	
	Ohne Briefwahl																	
	Briefwahl		295		E	3	1,0	292	117	40,1	143	49,0	7	2,4	15	5,1	9	3,1
					Z	2	0,7	293	99	33,8	98	33,4	35	11,9	45	15,4	9	3,1
	Zusammen	3284	2706	82,4	E	36	1,3	2670	1057	39,6	1265	47,4	81	3,0	99	3,7	136	5,1
					Z	36	1,3	2670	995	37,3	991	37,1	229	8,6	249	9,3	121	4,5
416015	Gomaringen	5309	4029	(82,7)	E	50	1,2	3979	1900	47,8	1557	39,1	146	3,7	210	5,3	121	3,0
	Z				33	0,8	3996	1754	43,9	1252	31,3	366	9,2	391	9,8	122	3,1	
	Ohne Briefwahl																	
	Briefwahl		431		E	0	0,0	431	215	49,9	135	31,3	14	3,2	39	9,0	15	3,5
					Z	0	0,0	431	188	43,6	100	23,2	45	10,4	62	14,4	13	3,0
	Zusammen	5309	4460	84,0	E	50	1,1	4410	2115	48,0	1692	38,4	160	3,6	249	5,6	136	3,1
					Z	33	0,7	4427	1942	43,9	1352	30,5	411	9,3	453	10,2	135	3,0
416018	Hirrlingen	1781	1304	(76,1)	E	22	1,7	1282	742	57,9	381	29,7	31	2,4	37	2,9	46	3,6
	Z				19	1,5	1285	707	55,0	326	25,4	83	6,5	76	5,9	48	3,7	
	Ohne Briefwahl																	
	Briefwahl		66		E	0	0,0	66	43	65,2	20	30,3			2	3,0		
					Z	0	0,0	66	43	65,2	16	24,2	3	4,5	3	4,5		
	Zusammen	1781	1370	76,9	E	22	1,6	1348	785	58,2	401	29,7	31	2,3	39	2,9	46	3,4
					Z	19	1,4	1351	750	55,5	342	25,3	86	6,4	79	5,8	48	3,6
416022	Kirchentellinsfurt	3641	2684	(83,0)	E	45	1,7	2639	1100	41,7	1176	44,6	102	3,9	135	5,1	81	3,1
	Z				34	1,3	2650	984	37,1	878	33,1	279	10,5	361	13,6	81	3,1	
	Ohne Briefwahl																	
	Briefwahl		390		E	5	1,3	385	131	34,0	167	43,4	15	3,9	36	9,4	21	5,5
					Z	3	0,8	387	118	30,5	114	29,5	35	9,0	84	21,7	18	4,7
	Zusammen	3641	3074	84,4	E	50	1,6	3024	1231	40,7	1343	44,4	117	3,9	171	5,7	102	3,4
					Z	37	1,2	3037	1102	36,3	992	32,7	314	10,3	445	14,7	99	3,3
416023	Kusterdingen	5428	4072	(83,0)	E	60	1,5	4012	1665	41,5	1726	43,0	158	3,9	243	6,1	153	3,8
	Z				46	1,1	4026	1470	36,5	1284	31,9	471	11,7	523	13,0	132	3,3	
	Ohne Briefwahl																	
	Briefwahl		513		E	3	0,6	510	167	32,7	247	48,4	13	2,5	52	10,2	10	2,0
					Z	0	0,0	513	143	27,9	157	30,6	53	10,3	126	24,6	6	1,2
	Zusammen	5428	4585	84,5	E	63	1,4	4522	1832	40,5	1973	43,6	171	3,8	295	6,5	163	3,6
					Z	46	1,0	4539	1613	35,5	1441	31,7	524	11,5	649	14,3	138	3,0
416025	Mössingen, Stadt	12231	9067	(79,4)	E	95	1,0	8972	3966	44,2	3717	41,4	332	3,7	327	3,6	455	5,1
	Z				69	0,8	8998	3623	40,3	2897	32,2	974	10,8	737	8,2	408	4,5	
	Ohne Briefwahl																	
	Briefwahl		779		E	2	0,3	777	304	39,1	327	42,1	34	4,4	74	9,5	11	1,4
					Z	1	0,1	778	268	34,4	251	32,3	101	13,0	115	14,8	8	1,0
	Zusammen	12231	9846	80,5	E	97	1,0	9749	4270	43,8	4044	41,5	366	3,8	401	4,1	466	4,8
					Z	70	0,7	9776	3891	39,8	3148	32,2	1075	11,0	852	8,7	416	4,3
416026	Nehren	2499	1815	(81,3)	E	24	1,3	1791	609	34,0	962	53,7	48	2,7	69	3,9	77	4,3
	Z				17	0,9	1798	579	32,2	777	43,2	139	7,7	192	10,7	69	3,8	
	Ohne Briefwahl																	
	Briefwahl		256		E	0	0,0	256	76	29,7	133	52,0	7	2,7	26	10,2	5	2,0
					Z	0	0,0	256	72	28,1	111	43,4	17	6,6	40	15,6	5	2,0
	Zusammen	2499	2071	82,9	E	24	1,2	2047	685	33,5	1095	53,5	55	2,7	95	4,6	82	4,0
					Z	17	0,8	2054	651	31,7	888	43,2	156	7,6	232	11,3	74	3,6

Stadt- und Landkreisen Baden-Württembergs

wurden abgegeben für																						Schlüssel			
PDS		APD		Solidarität		CM		GRAUE		NATURGESETZ		MLPD		ÖDP		PBC		STATT Partei		Sonstige Parteien			Einzelbewerber		
Anz.	%	Anz.	%	Anz.	%	Anz.	%	Anz.	%	Anz.	%	Anz.	%	Anz.	%	Anz.	%	Anz.	%	Anz.	%		Anz.	%	
																								416	
5 0,2								10 0,4		7 0,3				9 0,4											416011
18 0,8		8 0,3		1 0,0		7 0,3		11 0,5		6 0,3		2 0,1		8 0,3		13 0,5		4 0,2							
1 0,3																1 0,3									
5 1,7																									416015
6 0,2		8 0,3		1 0,0		7 0,3		10 0,4		7 0,3		2 0,1		9 0,3		14 0,5		4 0,1							
23 0,9								11 0,4		7 0,3				8 0,3											
16 0,4								4 0,1		5 0,1				20 0,5											416018
26 0,7		15 0,4		2 0,1		12 0,3		5 0,1		5 0,1		4 0,1		13 0,3		27 0,7		2 0,1							
5 1,2								2 0,5		2 0,5				4 0,9											
8 1,9		5 1,2				1 0,2		2 0,5		2 0,5				1 0,2		4 0,9									416022
21 0,5								6 0,1		7 0,2				24 0,5											
34 0,8		20 0,5		2 0,0		13 0,3		7 0,2		7 0,2		4 0,1		14 0,3		31 0,7		2 0,0							
6 0,5								6 0,5		6 0,5				27 2,1											416023
11 0,9		6 0,5				4 0,3		6 0,5		2 0,2				16 1,2											
								1 1,5																	
								1 1,5																	416025
6 0,4								7 0,5		6 0,4				27 2,0											
11 0,8		6 0,4				4 0,3		7 0,5		2 0,1				16 1,2											
13 0,5								9 0,3		12 0,5				11 0,4											416026
20 0,8		12 0,5				1 0,0		9 0,3		4 0,2		3 0,1		9 0,3		9 0,3									
11 2,9								1 0,3		2 0,5				1 0,3											
6 1,6		1 0,3						2 0,5		2 0,5				2 0,5		3 0,8		4 1,0							416026
24 0,8								10 0,3		14 0,5				12 0,4											
26 0,9		13 0,4				1 0,0		9 0,3		6 0,2		3 0,1		11 0,4		12 0,4		4 0,1							
24 0,6								14 0,3		4 0,1				25 0,6											416026
44 1,1		17 0,4		1 0,0		6 0,1		9 0,2		7 0,2		2 0,0		12 0,3		36 0,9		12 0,3							
11 2,2								3 0,6		2 0,4				5 1,0											
16 3,1		2 0,4						3 0,6		1 0,2		2 0,4		1 0,2		3 0,6									416026
35 0,8								17 0,4		6 0,1				30 0,7											
60 1,3		19 0,4		1 0,0		6 0,1		12 0,3		8 0,2		4 0,1		13 0,3		39 0,9		12 0,3							
50 0,6								30 0,3		36 0,4				59 0,7											416025
81 0,9		37 0,4		3 0,0		30 0,3		38 0,4		28 0,3		5 0,1		40 0,4		86 1,0		11 0,1							
7 0,9								5 0,6		4 0,5				11 1,4											
9 1,2		1 0,1				2 0,3		5 0,6		1 0,1				3 0,4		7 0,9		7 0,9							416026
57 0,6								35 0,4		40 0,4				70 0,7											
90 0,9		38 0,4		3 0,0		32 0,3		43 0,4		29 0,3		5 0,1		43 0,4		93 1,0		18 0,2							
13 0,7								6 0,3		3 0,2				4 0,2											416026
17 0,9		1 0,1				2 0,1		3 0,2		1 0,1		6 0,3		7 0,4		5 0,3									
6 2,3								3 1,2																	416026
4 1,6		1 0,4						3 1,2				1 0,4		1 0,4		1 0,4									
19 0,9								9 0,4		3 0,1				4 0,2											416026
21 1,0		2 0,1				2 0,1		6 0,3		1 0,0		7 0,3		8 0,4		6 0,3									

4. Wahlergebnisse in den Gemeinden sowie

Stadtkreis / Landkreis Gemeinde	Wahl- berech- tigte	Wäh- ler	Wahl- betei- ligung	Erst-/ Zweit- stim- men	Un- gültige Stimmen		Gültige Stimmen	V o n d e n g ü l t i g e n S t i m m e n										
								CDU		SPD		FDP/FVP		GRÜNE		REP		
Schlüssel	Name	Anz.		%	E/Z	Anz.	%	Anz.		%	Anz.	%	Anz.	%	Anz.	%		
416	Noch: Landkreis Tübingen																	
416049	Neustetten	1965	1437	(77,5)	E	29	2,0	1408	676	48,0	525	37,3	54	3,8	43	3,1	96	6,8
	Ohne Briefwahl				Z	30	2,1	1407	645	45,8	436	31,0	120	8,5	82	5,8	82	5,8
	Briefwahl		110		E	0	0,0	110	39	35,5	47	42,7	9	8,2	9	8,2	4	3,6
					Z	0	0,0	110	37	33,6	41	37,3	11	10,0	14	12,7	3	2,7
	Zusammen	1965	1547	78,7	E	29	1,9	1518	715	47,1	572	37,7	63	4,2	52	3,4	100	6,6
					Z	30	1,9	1517	682	45,0	477	31,4	131	8,6	96	6,3	85	5,6
416031	Ofterdingen	2809	2165	(82,4)	E	21	1,0	2144	1018	47,5	829	38,7	83	3,9	93	4,3	84	3,9
	Ohne Briefwahl				Z	22	1,0	2143	911	42,5	667	31,1	241	11,2	186	8,7	86	4,0
	Briefwahl		179		E	1	0,6	178	78	43,8	72	40,4	6	3,4	12	6,7	4	2,2
					Z	0	0,0	179	71	39,7	45	25,1	22	12,3	30	16,8	1	0,6
	Zusammen	2809	2344	83,4	E	22	0,9	2322	1096	47,2	901	38,8	89	3,8	105	4,5	88	3,8
					Z	22	0,9	2322	982	42,3	712	30,7	263	11,3	216	9,3	87	3,7
416036	Rottenburg am Neckar, Stadt	25560	18901	(81,0)	E	326	1,7	18575	9637	51,9	6532	35,2	550	3,0	820	4,4	708	3,8
	Ohne Briefwahl				Z	292	1,5	18609	8966	48,2	5076	27,3	1634	8,8	1660	8,9	702	3,8
	Briefwahl		2130		E	18	0,8	2112	1080	51,1	723	34,2	72	3,4	146	6,9	42	2,0
					Z	9	0,4	2121	991	46,7	512	24,1	219	10,3	276	13,0	50	2,4
	Zusammen	25560	21031	82,3	E	344	1,6	20687	10717	51,8	7255	35,1	622	3,0	966	4,7	750	3,6
					Z	301	1,4	20730	9957	48,0	5588	27,0	1853	8,9	1936	9,3	752	3,6
416050	Starzach	2715	1946	(76,4)	E	60	3,1	1886	1026	54,4	562	29,8	60	3,2	83	4,4	96	5,1
	Ohne Briefwahl				Z	67	3,4	1879	972	51,7	469	25,0	153	8,1	121	6,4	92	4,9
	Briefwahl		159		E	2	1,3	157	87	55,4	41	26,1	3	1,9	15	9,6	6	3,8
					Z	2	1,3	157	68	43,3	37	23,6	18	11,5	18	11,5	6	3,8
	Zusammen	2715	2105	77,5	E	62	2,9	2043	1113	54,5	603	29,5	63	3,1	98	4,8	102	5,0
					Z	69	3,3	2036	1040	51,1	506	24,9	171	8,4	139	6,8	98	4,8
416041	Tübingen, Universitätsstadt	52759	36768	(82,6)	E	355	1,0	36413	11553	31,7	18779	51,6	1327	3,6	2867	7,9	1016	2,8
	Ohne Briefwahl				Z	271	0,7	36497	10297	28,2	12147	33,3	3901	10,7	7787	21,3	789	2,2
	Briefwahl		7912		E	34	0,4	7878	2455	31,2	3591	45,6	350	4,4	1094	13,9	150	1,9
					Z	21	0,3	7891	2040	25,9	2145	27,2	1032	13,1	2179	27,6	105	1,3
	Zusammen	52759	44680	84,7	E	389	0,9	44291	14008	31,6	22370	50,5	1677	3,8	3961	8,9	1166	2,6
					Z	292	0,7	44388	12337	27,8	14292	32,2	4933	11,1	9966	22,5	894	2,0
416	Landkreis Tübingen insgesamt	134380	97244	(81,6)	E	1259	1,3	95985	39392	41,0	42251	44,0	3362	3,5	5529	5,8	3532	3,7
	Ohne Briefwahl				Z	1051	1,1	96193	35956	37,4	30434	31,6	9708	10,1	13426	14,0	3162	3,3
	Briefwahl		14543		E	76	0,5	14467	5315	36,7	6166	42,6	590	4,1	1656	11,4	314	2,2
					Z	45	0,3	14498	4582	31,6	3988	27,5	1765	12,2	3239	22,3	259	1,8
	Zusammen	134380	111787	83,2	E	1335	1,2	110452	44707	40,5	48417	43,8	3952	3,6	7185	6,5	3846	3,5
					Z	1096	1,0	110691	40538	36,6	34422	31,1	11473	10,4	16665	15,1	3421	3,1
417	Landkreis Zollernalbkreis																	
417079	Albstadt, Stadt	35319	24456	(73,6)	E	393	1,6	24063	11857	49,3	8436	35,1	986	4,1	1065	4,4	938	3,9
	Ohne Briefwahl				Z	338	1,4	24118	10288	42,7	8061	33,4	2907	12,1	1199	5,0	946	3,9
	Briefwahl		2679		E	16	0,6	2663	1517	57,0	649	24,4	134	5,0	220	8,3	60	2,3
					Z	8	0,3	2671	1168	43,7	593	22,2	537	20,1	230	8,6	61	2,3
	Zusammen	35319	27135	76,8	E	409	1,5	26726	13374	50,0	9085	34,0	1120	4,2	1285	4,8	998	3,7
					Z	346	1,3	26789	11456	42,8	8654	32,3	3444	12,9	1429	5,3	1007	3,8

331

Stadtkreis / Landkreis Gemeinde	Wahl- berech- tigte	Wäh- ler	Wahl- betei- ligung	Erst-/ Zweit- stim- men	Un- gültige Stimmen		Gültige Stimmen	V o n d e n g ü l t i g e n S t i m m e n									
								CDU		SPD		FDP/FVP		GRÜNE		REP	
Schlüssel	Name	Anz.		%	E/Z	Anz.	%	Anz.		%	Anz.	%	Anz.	%	Anz.	%	
417 Noch: Landkreis Zollernalbkreis																	
417002	Balingen, Stadt Ohne Briefwahl	24644	17186 (75,5)	E Z	293 1,7 226 1,3	16893 16960	7538 44,6 6943 40,9	6818 40,4 6045 35,6	693 4,1 1795 10,6	1009 6,0 1176 6,9	497 2,9 497 2,9						
	Briefwahl		1839	E Z	22 1,2 9 0,5	1817 1830	900 49,5 747 40,8	582 32,0 494 27,0	99 5,4 310 16,9	146 8,0 176 9,6	36 2,0 42 2,3						
	Zusammen	24644	19025 77,2	E Z	315 1,7 235 1,2	18710 18790	8438 45,1 7690 40,9	7400 39,6 6539 34,8	792 4,2 2105 11,2	1155 6,2 1352 7,2	533 2,8 539 2,9						
417008	Bisingen Ohne Briefwahl	6186	4492 (77,2)	E Z	119 2,6 113 2,5	4373 4379	2044 46,7 1760 40,2	1776 40,6 1514 34,6	142 3,2 495 11,3	191 4,4 305 7,0	136 3,1 161 3,7						
	Briefwahl		352	E Z	0 0,0 0 0,0	352 352	160 45,5 121 34,4	122 34,7 107 30,4	19 5,4 62 17,6	31 8,8 36 10,2	12 3,4 12 3,4						
	Zusammen	6186	4844 78,3	E Z	119 2,5 113 2,3	4725 4731	2204 46,6 1881 39,8	1898 40,2 1621 34,3	161 3,4 557 11,8	222 4,7 341 7,2	148 3,1 173 3,7						
417010	Bitz Ohne Briefwahl	2848	2096 (78,6)	E Z	13 0,6 15 0,7	2083 2081	993 47,7 845 40,6	703 33,7 656 31,5	114 5,5 272 13,1	103 4,9 118 5,7	116 5,6 114 5,5						
	Briefwahl		180	E Z	2 1,1 2 1,1	178 178	98 55,1 79 44,4	48 27,0 48 27,0	11 6,2 30 16,9	10 5,6 6 3,4	9 5,1 7 3,9						
	Zusammen	2848	2276 79,9	E Z	15 0,7 17 0,7	2261 2259	1091 48,3 924 40,9	751 33,2 704 31,2	125 5,5 302 13,4	113 5,0 124 5,5	125 5,5 121 5,4						
417013	Burladingen, Stadt Ohne Briefwahl	9059	6781 (79,5)	E Z	164 2,4 156 2,3	6617 6625	3707 56,0 3302 49,8	2047 30,9 1805 27,2	238 3,6 738 11,1	203 3,1 286 4,3	331 5,0 325 4,9						
	Briefwahl		504	E Z	1 0,2 1 0,2	503 503	273 54,3 240 47,7	150 29,8 110 21,9	22 4,4 67 13,3	27 5,4 44 8,7	25 5,0 27 5,4						
	Zusammen	9059	7285 80,4	E Z	165 2,3 157 2,2	7120 7128	3980 55,9 3542 49,7	2197 30,9 1915 26,9	260 3,7 805 11,3	230 3,2 330 4,6	356 5,0 352 4,9						
417014	Dautmergen Ohne Briefwahl	279	208 (77,0)	E Z	8 3,8 6 2,9	200 202	119 59,5 115 56,9	44 22,0 40 19,8	9 4,5 20 9,9	12 6,0 9 4,5	14 7,0 13 6,4						
417015	Dormettingen Ohne Briefwahl	675	503 (82,3)	E Z	11 2,2 7 1,4	492 496	309 62,8 302 60,9	104 21,1 96 19,4	9 1,8 26 5,2	47 9,6 42 8,5	13 2,6 12 2,4						
417016	Dotternhausen Ohne Briefwahl	1167	830 (79,6)	E Z	18 2,2 14 1,7	812 816	399 49,1 359 44,0	308 37,9 272 33,3	15 1,8 71 8,7	52 6,4 71 8,7	23 2,8 22 2,7						
	Briefwahl		121	E Z	0 0,0 1 0,8	121 120	51 42,1 42 35,0	44 36,4 31 25,8	5 4,1 23 19,2	11 9,1 15 12,5	5 4,1 5 4,2						
	Zusammen	1167	951 81,5	E Z	18 1,9 15 1,6	933 936	450 48,2 401 42,8	352 37,7 303 32,4	20 2,1 94 10,0	63 6,8 86 9,2	28 3,0 27 2,9						
417022	Geislingen, Stadt Ohne Briefwahl	4192	2988 (75,5)	E Z	84 2,8 58 1,9	2904 2930	1676 57,7 1600 54,6	838 28,9 767 26,2	103 3,5 207 7,1	135 4,6 158 5,4	103 3,5 113 3,9						
	Briefwahl		226	E Z	2 0,9 1 0,4	224 225	135 60,3 121 53,8	50 22,3 42 18,7	6 2,7 26 11,6	19 8,5 23 10,2	6 2,7 5 2,2						
	Zusammen	4192	3214 76,7	E Z	86 2,7 59 1,8	3128 3155	1811 57,9 1721 54,5	888 28,4 809 25,6	109 3,5 233 7,4	154 4,9 181 5,7	109 3,5 118 3,7						
417023	Grosselfingen Ohne Briefwahl	1346	970 (75,4)	E Z	24 2,5 25 2,6	946 945	465 49,2 434 45,9	343 36,3 296 31,3	38 4,0 93 9,8	33 3,5 53 5,6	46 4,9 48 5,1						
	Briefwahl		54	E Z	1 1,9 1 1,9	53 53	35 66,0 33 62,3	13 24,5 8 15,1	1 1,9 7 13,2	2 3,8 3 5,7	2 3,8 2 3,8						
	Zusammen	1346	1024 76,1	E Z	25 2,4 26 2,5	999 998	500 50,1 467 46,8	356 35,6 304 30,5	39 3,9 100 10,0	35 3,5 56 5,6	48 4,8 50 5,0						

Stadt- und Landkreisen Baden-Württembergs

w u r d e n a b g e g e b e n f ü r																						Schlüssel		
PDS		APD		Solidarität		CM		GRAUE		NATURGESETZ		MLPD		ÖDP		PBC		STATT Partei		Sonstige Parteien			Einzelbewerber	
Anz.	%	Anz.	%	Anz.	%	Anz.	%	Anz.	%	Anz.	%	Anz.	%	Anz.	%	Anz.	%	Anz.	%	Anz.	%		Anz.	%
417																								
417002																								
74	0,4	77	0,5	6	0,0	26	0,2	116	0,7	26	0,2	45	0,3	102	0,6	75	0,4							
								89	0,5			18	0,1	87	0,5	75	0,4	26	0,2					
9	0,5	5	0,3			1	0,1	17	0,9	4	0,2	6	0,3	19	1,0	12	0,7							
								15	0,8			2	0,1	13	0,7	12	0,7							
83	0,4	82	0,4	6	0,0	27	0,1	133	0,7	30	0,2	51	0,3	121	0,6	87	0,5							
								104	0,6			20	0,1	100	0,5	87	0,5	26	0,1					
417008																								
27	0,6							13	0,3	16	0,4			28	0,6									
34	0,8	14	0,3	2	0,0	10	0,2	18	0,4	5	0,1	2	0,0	35	0,8	13	0,3	11	0,3					
1	0,3							1	0,3	1	0,3			5	1,4									
3	0,9	1	0,3					1	0,3					5	1,4	1	0,3	3	0,9					
28	0,6							14	0,3	17	0,4			33	0,7									
37	0,8	15	0,3	2	0,0	10	0,2	19	0,4	5	0,1	2	0,0	40	0,8	14	0,3	14	0,3					
417010																								
8	0,4	12	0,6			2	0,1	21	1,0			15	0,7	11	0,5	7	0,3							
								24	1,2	3	0,1	3	0,1	9	0,4	4	0,2	11	0,5					
1	0,6	3	1,7					1	0,6							2	1,1							
																2	1,1	1	0,6					
9	0,4	15	0,7			2	0,1	21	0,9	3	0,1	15	0,7	11	0,5	9	0,4							
								25	1,1			3	0,1	9	0,4	6	0,3	12	0,5					
417013																								
24	0,4							17	0,3	20	0,3			30	0,5									
33	0,5	29	0,4	1	0,0	9	0,1	27	0,4	10	0,2	3	0,0	38	0,6	8	0,1	11	0,2					
2	0,4							2	0,4	1	0,2			1	0,2									
2	0,4	3	0,6					3	0,6	3	0,6			1	0,2	1	0,2	2	0,4					
26	0,4							19	0,3	21	0,3			31	0,4									
35	0,5	32	0,4	1	0,0	9	0,1	30	0,4	13	0,2	3	0,0	39	0,5	9	0,1	13	0,2					
417014																								
						1	0,5			2	1,0			2	1,0									
417015																								
4	0,8	4	0,8			3	0,6	5	1,0	1	0,2	2	0,4	2	0,4	1	0,2							
								2	0,4					3	0,6	1	0,2							
417016																								
3	0,4					3	0,4	1	0,1	2	0,2	1	0,1	12	1,5	1	0,1							
								1	0,1			1	0,1	8	1,0	1	0,1	2	0,2					
1	0,8	1	0,8			1	0,8			1	0,8			3	2,5	2	1,7							
4	0,4	1	0,1			4	0,4	1	0,1	3	0,3	1	0,1	15	1,6	3	0,3							
								1	0,1			1	0,1	8	0,9	1	0,1	2	0,2					
417022																								
10	0,3	18	0,6			7	0,2	13	0,4	7	0,2			25	0,9	11	0,4							
								13	0,4					11	0,4	13	0,4	6	0,2					
		1	0,4					5	2,2	1	0,4			1	0,4	2	0,9							
								4	1,8					1	0,4	1	0,4							
10	0,3	19	0,6			7	0,2	18	0,6	8	0,3			26	0,8	13	0,4							
								17	0,5					12	0,4	14	0,4	6	0,2					
417023																								
4	0,4							5	0,5	1	0,1			11	1,2									
1	0,1	3	0,3					6	0,6	1	0,1			9	1,0	1	0,1							
417023																								
4	0,4							5	0,5	1	0,1			11	1,1									
1	0,1	3	0,3					6	0,6	1	0,1			9	0,9	1	0,1							

Stadtkreis / Landkreis Gemeinde		Wahl- berech- tigte	Wäh- ler	Wahl- betei- ligung	Erst-/ Zweit- stim- men	Un- gültige Stimmen	Gültige Stimmen	V o n d e n g ü l t i g e n S t i m m e n							
								CDU		SPD		FDP/FVP		GRÜNE	
Schlüssel	Name	Anz.		%	E/Z	Anz.	%	Anz.	%	Anz.	%	Anz.	%	Anz.	%
417 Noch: Landkreis Zollernalbkreis															
417025	Haigerloch, Stadt	7631	5333 (73,4)	E Z	106 2,0 96 1,8	5227 5237	3028 57,9 2725 52,0	1352 25,9 1261 24,1	185 3,5 516 9,9	296 5,7 333 6,4	206 3,9 203 3,9				
	Briefwahl											339	E Z	3 0,9 1 0,3	336 338
	Zusammen	7631	5672 74,3	E Z	109 1,9 97 1,7	5563 5575	3205 57,6 2882 51,7	1427 25,7 1337 24,0	201 3,6 562 10,1	337 6,1 368 6,6	217 3,9 212 3,8				
417029	Hausen am Tann	311	255 (87,0)	E Z	2 0,8 3 1,2	253 252	155 61,3 137 54,4	59 23,3 55 21,8	7 2,8 14 5,6	19 7,5 26 10,3	9 3,6 9 3,6				
	Ohne Briefwahl														
417031	Hechingen, Stadt	13188	9311 (77,0)	E Z	205 2,2 215 2,3	9106 9096	4432 48,7 3362 37,0	3413 37,5 2803 30,8	506 5,6 1787 19,6	297 3,3 586 6,4	300 3,3 311 3,4				
	Briefwahl											1042	E Z	7 0,7 2 0,2	1035 1040
	Zusammen	13188	10353 78,5	E Z	212 2,0 217 2,1	10141 10136	4972 49,0 3726 36,8	3742 36,9 3049 30,1	578 5,7 2054 20,3	347 3,4 687 6,8	323 3,2 341 3,4				
417036	Jungingen	1162	853 (80,9)	E Z	10 1,2 10 1,2	843 843	405 48,0 323 38,3	338 40,1 284 33,7	25 3,0 118 14,0	28 3,3 60 7,1	33 3,9 34 4,0				
	Ohne Briefwahl														
	Briefwahl	101	E Z	0 0,0 0 0,0	101 101	42 41,6 33 32,7	32 31,7 24 23,8	9 8,9 20 19,8	13 12,9 15 14,9						
	Zusammen	1162	954 82,1	E Z	10 1,0 10 1,0	944 944	447 47,4 356 37,7	370 39,2 308 32,6	34 3,6 138 14,6	41 4,3 75 7,9	33 3,5 35 3,7				
417044	Meßstetten, Stadt	7502	5558 (78,8)	E Z	96 1,7 78 1,4	5462 5480	3095 56,7 2755 50,3	1554 28,5 1511 27,6	202 3,7 525 9,6	227 4,2 246 4,5	280 5,1 264 4,8				
	Briefwahl											426	E Z	4 0,9 3 0,7	422 423
	Zusammen	7502	5984 79,8	E Z	100 1,7 81 1,4	5884 5903	3342 56,8 2957 50,1	1666 28,3 1609 27,3	219 3,7 596 10,1	247 4,2 266 4,5	296 5,0 280 4,7				
417045	Nusplingen	1537	1185 (80,2)	E Z	25 2,1 24 2,0	1160 1161	812 70,0 782 67,4	216 18,6 188 16,2	21 1,8 62 5,3	32 2,8 35 3,0	55 4,7 58 5,0				
	Ohne Briefwahl														
417047	Obernheim	1139	844 (79,0)	E Z	11 1,3 11 1,3	833 833	549 65,9 460 55,2	167 20,0 165 19,8	27 3,2 103 12,4	22 2,6 32 3,8	49 5,9 47 5,6				
	Ohne Briefwahl														
417051	Rangendingen	3502	2722 (81,3)	E Z	68 2,5 73 2,7	2654 2649	1313 49,5 1209 45,6	915 34,5 780 29,4	80 3,0 266 10,0	116 4,4 161 6,1	113 4,3 116 4,4				
	Ohne Briefwahl														
	Briefwahl	145	E Z	0 0,0 1 0,7	145 144	67 46,2 52 36,1	48 33,1 42 29,2	8 5,5 23 16,0	10 6,9 18 12,5	7 4,8 6 4,2					
	Zusammen	3502	2867 81,9	E Z	68 2,4 74 2,6	2799 2793	1380 49,3 1261 45,1	963 34,4 822 29,4	88 3,1 289 10,3	126 4,5 179 6,4	120 4,3 122 4,4				
417052	Ratshausen	524	423 (85,1)	E Z	9 2,1 7 1,7	414 416	251 60,6 233 56,0	112 27,1 107 25,7	6 1,4 21 5,0	22 5,3 21 5,0	15 3,6 17 4,1				
	Ohne Briefwahl														
417054	Rosenfeld, Stadt	4509	3136 (73,8)	E Z	82 2,6 72 2,3	3054 3064	1561 51,1 1349 44,0	902 29,5 806 26,3	170 5,6 385 12,6	182 6,0 223 7,3	159 5,2 165 5,4				
	Ohne Briefwahl														
	Briefwahl	250	E Z	2 0,8 2 0,8	248 248	95 38,3 80 32,3	84 33,9 64 25,8	20 8,1 45 18,1	41 16,5 45 18,1	4 1,6 4 1,6					
	Zusammen	4509	3386 75,1	E Z	84 2,5 74 2,2	3302 3312	1656 50,2 1429 43,1	986 29,9 870 26,3	190 5,8 430 13,0	223 6,8 268 8,1	163 4,9 169 5,1				

Stadt- und Landkreisen Baden-Württembergs

w u r d e n a b g e g e b e n f ü r																						Schlüssel		
PDS		APD		Solli- darität		CM		GRAUE		NATUR- GESETZ		MLPD		ÖDP		PBC		STATT Partei		Sonstige Parteien			Einzel- bewerber	
Anz.	%	Anz.	%	Anz.	%	Anz.	%	Anz.	%	Anz.	%	Anz.	%	Anz.	%	Anz.	%	Anz.	%	Anz.	%		Anz.	%
417																								
417025																								
21	0,4	28	0,5	2	0,0	10	0,2	84 56	1,6 1,1	13	0,2	3	0,1	66 56	1,3 1,1	7	0,1	5	0,1	8	0,2			
5	1,5			1	0,3	1	0,3	7	2,1	1	0,3	1	0,3	7 2	2,1 0,6	1	0,3	2	0,6	3	0,9			
26	0,5	28	0,5	3	0,1	11	0,2	91 56	1,6 1,0	14	0,3	4	0,1	73 58	1,3 1,0	8	0,1	7	0,1	11	0,2			
417029																								
5	2,0	1	0,4			1	0,4			1	0,4			4 3	1,6 1,2									
417031																								
48 64	0,5 0,7	23	0,3	3	0,0	10	0,1	37 42	0,4 0,5	24 13	0,3 0,1	2	0,0	49 45	0,5 0,5	23	0,3			22	0,2			
5 7	0,5 0,7	6	0,6	1	0,1	2	0,2	8 4	0,8 0,4	1	0,1			7 7	0,7 0,7	2	0,2			3	0,3			
53 71	0,5 0,7	29	0,3	4	0,0	12	0,1	45 46	0,4 0,5	25 13	0,2 0,1	2	0,0	56 52	0,6 0,5	25	0,2			25	0,2			
417036																								
2 2	0,2 0,2	1	0,1			3	0,4	6 8	0,7 0,9					6 9	0,7 1,1					1	0,1			
1	1,0			1	1,0			3 2	3,0 2,0					2	2,0			3	3,0	1	1,0			
2 3	0,2 0,3	1	0,1	1	0,1	3	0,3	9 10	1,0 1,1					8 9	0,8 1,0	3	0,3			2	0,2			
417044																								
13	0,2	30	0,5	3	0,1	21	0,4	41 35	0,8 0,6	15	0,3	12 1	0,2 0,0	28 29	0,5 0,5	23	0,4	24	0,4	8	0,1			
6	1,4							3 3	0,7 0,7			2 1	0,5 0,2	3 3	0,7 0,7	2	0,5	3	0,7	3	0,7			
19	0,3	30	0,5	3	0,1	21	0,4	44 38	0,7 0,6	15	0,3	14 2	0,2 0,0	31 29	0,5 0,5	25	0,4	27	0,5	11	0,2			
417045																								
1	0,1	10	0,9	3	0,3	2	0,2	9 5	0,8 0,4	2	0,2	4 2	0,3 0,2	6 6	0,5 0,5	5	0,4	2	0,2	3	0,3			
417047																								
3	0,4	7	0,8			1	0,1	8 5	1,0 0,6	1	0,1			9 7	1,1 0,8	2	0,2	2	0,2					
417051																								
9 13	0,3 0,5	10	0,4			3	0,1	22 22	0,8 0,8	5 5	0,2 0,2	3	0,1	81 47	3,1 1,8	5	0,2			9	0,3			
						1	0,7	1	0,7					5 1	3,4 0,7									
9 13	0,3 0,5	10	0,4			4	0,1	22 23	0,8 0,8	5 5	0,2 0,2	3	0,1	86 48	3,1 1,7	5	0,2			9	0,3			
417052																								
1	0,2	2	0,5			1	0,2	3 6	0,7 1,4					2 1	0,5 0,2	3	0,7	3	0,7	3	0,7			
417054																								
12	0,4	28	0,9			8	0,3	26 29	0,9 0,9	4	0,1	3	0,1	37 36	1,2 1,2	14	0,5	14	0,5	5	0,2			
1	0,4	3	1,2					1 2	0,4 0,8					3 3	1,2 1,2					1	0,4			
13	0,4	31	0,9			8	0,2	27 31	0,8 0,9	4	0,1	3	0,1	40 39	1,2 1,2	14	0,4	14	0,4	6	0,2			

4. Wahlergebnisse in den Gemeinden sowie

Stadtkreis / Landkreis Gemeinde		Wahl- berech- tigte	Wäh- ler	Wahl- betei- ligung	Erst-/ Zweit- stim- men	Un- gültige Stimmen	Gültige Stimmen	V o n d e n g ü l t i g e n S t i m m e n									
								CDU		SPD		FDP/FVP		GRÜNE		REP	
Schlüssel	Name	Anz.		%	E/Z	Anz.	%	Anz.	%	Anz.	%	Anz.	%	Anz.	%		
417	Noch: Landkreis Zollernalbkreis																
417057	Schömburg, Stadt Ohne Briefwahl	2963	2169	(78,0)	E Z	50 2,3 44 2,0	2119 2125	1283 60,5 1157 54,4	542 25,6 512 24,1	62 2,9 216 10,2	114 5,4 116 5,5	69 3,3 63 3,0					
	Briefwahl		178		E Z	0 0,0 1 0,6	178 177	103 57,9 94 53,1	45 25,3 42 23,7	7 3,9 15 8,5	12 6,7 15 8,5	6 3,4 5 2,8					
	Zusammen	2963	2347	79,2	E Z	50 2,1 45 1,9	2297 2302	1386 60,3 1251 54,3	587 25,6 554 24,1	69 3,0 231 10,0	126 5,5 131 5,7	75 3,3 68 3,0					
417063	Straßberg Ohne Briefwahl	2021	1455	(78,0)	E Z	30 2,1 22 1,5	1425 1433	862 60,5 800 55,8	384 26,9 389 27,1	39 2,7 96 6,7	64 4,5 61 4,3	52 3,6 51 3,6					
	Briefwahl		150		E Z	0 0,0 0 0,0	150 150	97 64,7 89 59,3	30 20,0 27 18,0	4 2,7 13 8,7	11 7,3 14 9,3	4 2,7 4 2,7					
	Zusammen	2021	1605	79,4	E Z	30 1,9 22 1,4	1575 1583	959 60,9 889 56,2	414 26,3 416 26,3	43 2,7 109 6,9	75 4,8 75 4,7	56 3,6 55 3,5					
417071	Weilen unter den Rinnen Ohne Briefwahl	408	327	(83,6)	E Z	7 2,1 9 2,8	320 318	228 71,3 206 64,8	61 19,1 61 19,2	2 0,6 8 2,5	19 5,9 19 6,0	5 1,6 11 3,5					
417075	Winterlingen Ohne Briefwahl	4803	3474	(76,8)	E Z	37 1,1 43 1,2	3437 3431	1800 52,4 1602 46,7	1054 30,7 982 28,6	143 4,2 350 10,2	192 5,6 203 5,9	163 4,7 171 5,0					
	Briefwahl		269		E Z	1 0,4 1 0,4	268 268	146 54,5 111 41,4	69 25,7 66 24,6	14 5,2 49 18,3	19 7,1 15 5,6	16 6,0 13 4,9					
	Zusammen	4803	3743	77,9	E Z	38 1,0 44 1,2	3705 3699	1946 52,5 1713 46,3	1123 30,3 1048 28,3	157 4,2 399 10,8	211 5,7 218 5,9	179 4,8 184 5,0					
417078	Zimmern unter der Burg Ohne Briefwahl	334	245	(76,8)	E Z	3 1,2 4 1,6	242 241	162 66,9 141 58,5	51 21,1 53 22,0	7 2,9 16 6,6	6 2,5 7 2,9	12 5,0 17 7,1					
417999	Nicht aufteilbare Briefwahl		250		E Z	1 0,4 0 0,0	249 250	147 59,0 132 52,8	52 20,9 49 19,6	12 4,8 31 12,4	25 10,0 24 9,6	6 2,4 5 2,0					
417	Landkreis Zollernalbkreis insgesamt Ohne Briefwahl	137249	97800	(76,1)	E Z	1868 1,9 1669 1,7	95932 96131	49043 51,1 43189 44,9	32537 33,9 29509 30,7	3829 4,0 11107 11,6	4486 4,7 5546 5,8	3737 3,9 3788 3,9					
	Briefwahl		9105		E Z	62 0,7 34 0,4	9043 9071	4830 53,4 3865 42,6	2534 28,0 2167 23,9	476 5,3 1642 18,1	708 7,8 835 9,2	248 2,7 254 2,8					
	Zusammen	137249	106905	77,9	E Z	1930 1,8 1703 1,6	104975 105202	53873 51,3 47054 44,7	35071 33,4 31676 30,1	4305 4,1 12749 12,1	5194 4,9 6381 6,1	3985 3,8 4042 3,8					
Region Donau-Iller																	
421000	Ulm, Universitätsstadt Ohne Briefwahl	77302	53237	(77,9)	E Z	730 1,4 731 1,4	52507 52506	22253 42,4 20702 39,4	18907 36,0 18389 35,0	3481 6,6 5025 9,6	5006 9,5 5146 9,8	1623 3,1 1561 3,0					
	Briefwahl		8585		E Z	47 0,5 25 0,3	8538 8560	3631 42,5 3205 37,4	2572 30,1 2382 27,8	709 8,3 1202 14,0	1173 13,7 1278 14,9	176 2,1 163 1,9					
	Zusammen	77302	61822	80,0	E Z	777 1,3 756 1,2	61045 61066	25884 42,4 23907 39,1	21479 35,2 20771 34,0	4190 6,9 6227 10,2	6179 10,1 6424 10,5	1799 2,9 1724 2,8					

Stadt- und Landkreisen Baden-Württembergs

w u r d e n a b g e g e b e n f ü r																						Schlüssel			
PDS		APD		Solidarität		CM		GRAUE		NATURGESETZ		MLPD		ÖDP		PBC		STATT Partei		Sonstige Parteien			Einzelbewerber		
Anz.	%	Anz.	%	Anz.	%	Anz.	%	Anz.	%	Anz.	%	Anz.	%	Anz.	%	Anz.	%	Anz.	%	Anz.	%		Anz.	%	
																								417	
13 0,6		5 0,2				3 0,1		18 0,8 17 0,8		2 0,1		1 0,0		25 1,2 13 0,6		5 0,2 3 0,1		5 0,2							417057
1 0,6		1 0,6						2 1,1		1 0,6		2 1,1 1 0,6		1 0,6 1 0,6				1 0,6							
14 0,6		6 0,3				3 0,1		20 0,9 17 0,7		3 0,1		3 0,1 1 0,0		26 1,1 14 0,6		5 0,2 3 0,1		6 0,3							
6 0,4		3 0,2		1 0,1		3 0,2		7 0,5 8 0,6		3 0,2		6 0,4 1 0,1		7 0,5 8 0,6		4 0,3 1 0,1		2 0,1							417063
						1 0,7								2 1,3 1 0,7		2 1,3 1 0,7									
6 0,4		3 0,2		1 0,1		4 0,3		7 0,4 8 0,5		3 0,2		6 0,4 1 0,1		9 0,6 9 0,6		6 0,4 2 0,1		2 0,1							
		4 1,3				1 0,3		2 0,6						5 1,6 5 1,6		1 0,3									417071
13 0,4		15 0,4				20 0,6		19 0,6 16 0,5		3 0,1		3 0,1		21 0,6 15 0,4		42 1,2 36 1,0		5 0,1							417075
6 2,2								1 0,4 2 0,7		1 0,4				1 0,4 1 0,4		2 0,7 3 1,1		1 0,4							
19 0,5		15 0,4				20 0,5		20 0,5 18 0,5		4 0,1		3 0,1		22 0,6 16 0,4		44 1,2 39 1,1		6 0,2							
		1 0,4						1 0,4						1 0,4 3 1,2		2 0,8 2 0,8		1 0,4							417078
2 0,8		1 0,4						2 0,8 1 0,4						3 1,2 2 0,8		2 0,8 2 0,8		1 0,4							417999
114 0,1 408 0,4		436 0,5		28 0,0		190 0,2		641 0,7 583 0,6		66 0,1 148 0,2		499 0,5 154 0,2		692 0,7 556 0,6		288 0,3 308 0,3		181 0,2							417
8 0,1 55 0,6		42 0,5		3 0,0		14 0,2		73 0,8 54 0,6		3 0,0 17 0,2		41 0,5 12 0,1		84 0,9 49 0,5		38 0,4 39 0,4		23 0,3							
122 0,1 463 0,4		478 0,5		31 0,0		204 0,2		714 0,7 637 0,6		69 0,1 165 0,2		540 0,5 166 0,2		776 0,7 605 0,6		326 0,3 347 0,3		204 0,2							
376 0,7 455 0,9		168 0,3		8 0,0		50 0,1		283 0,5		267 0,5 153 0,3		52 0,1 40 0,1		386 0,7 304 0,6		156 0,3 140 0,3		82 0,2							421000
77 0,9 113 1,3		17 0,2		1 0,0		17 0,2		50 0,6		50 0,6 13 0,2		5 0,1 2 0,0		98 1,1 73 0,9		47 0,6 27 0,3		17 0,2							
453 0,7 568 0,9		185 0,3		9 0,0		67 0,1		333 0,5		317 0,5 166 0,3		57 0,1 42 0,1		484 0,8 377 0,6		203 0,3 167 0,3		99 0,2							

Stadtkreis / Landkreis Gemeinde	Wahl- berech- tigte	Wähler	Wahl- betei- ligung	Erst-/ Zweit- stim- men	Un- gültige Stimmen	Gültige Stimmen	V o n d e n g ü l t i g e n S t i m m e n									
							CDU		SPD		FDP/FVP		GRÜNE		REP	
Schlüssel	Name	Anz.	%	E/Z	Anz.	%	Anz.	%	Anz.	%	Anz.	%	Anz.	%	Anz.	%
425	Landkreis Alb-Donau-Kreis															
425002	Allmendingen															
	Ohne Briefwahl	3145	2343 (79,1)	E Z	25 1,1 36 1,5	2318 2307	1534 66,2 1292 56,0	477 20,6 540 23,4	86 3,7 183 7,9	124 5,3 148 6,4	51 2,2 63 2,7					
	Briefwahl		190	E Z	0 0,0 0 0,0	190 190	116 61,1 98 51,6	40 21,1 38 20,0	6 3,2 14 7,4	19 10,0 25 13,2	4 2,1 5 2,6					
	Zusammen	3145	2533 80,5	E Z	25 1,0 36 1,4	2508 2497	1650 65,8 1390 55,7	517 20,6 578 23,1	92 3,7 197 7,9	143 5,7 173 6,9	55 2,2 68 2,7					
425004	Altheim															
	Ohne Briefwahl	386	286 (76,4)	E Z	2 0,7 6 2,1	284 280	202 71,1 183 65,4	47 16,5 52 18,6	11 3,9 13 4,6	12 4,2 17 6,1	10 3,5 11 3,9					
425005	Altheim (Alb)															
	Ohne Briefwahl	1196	956 (84,1)	E Z	21 2,2 24 2,5	935 932	443 47,4 414 44,4	250 26,7 244 26,2	73 7,8 97 10,4	68 7,3 69 7,4	44 4,7 40 4,3					
425008	Amstetten															
	Ohne Briefwahl	2580	1979 (80,4)	E Z	39 2,0 38 1,9	1940 1941	1036 53,4 920 47,4	544 28,0 548 28,2	96 4,9 195 10,0	138 7,1 138 7,1	69 3,6 72 3,7					
425011	Asselfingen															
	Ohne Briefwahl	647	518 (83,3)	E Z	7 1,4 7 1,4	511 511	253 49,5 247 48,3	136 26,6 140 27,4	23 4,5 27 5,3	65 12,7 57 11,2	26 5,1 27 5,3					
425013	Ballendorf															
	Ohne Briefwahl	473	387 (85,1)	E Z	6 1,6 6 1,6	381 381	248 65,1 240 63,0	69 18,1 75 19,7	22 5,8 19 5,0	24 6,3 25 6,6	6 1,6 7 1,8					
425140	Balzheim															
	Ohne Briefwahl	1167	811 (73,3)	E Z	17 2,1 16 2,0	794 795	394 49,6 361 45,4	223 28,1 222 27,9	48 6,0 87 10,9	52 6,5 43 5,4	32 4,0 32 4,0					
425014	Beimerstetten															
	Ohne Briefwahl	1671	1253 (83,0)	E Z	21 1,7 22 1,8	1232 1231	521 42,3 472 38,3	434 35,2 439 35,7	84 6,8 134 10,9	118 9,6 105 8,5	35 2,8 35 2,8					
425017	Berghülen															
	Ohne Briefwahl	1353	1049 (82,2)	E Z	20 1,9 28 2,7	1029 1021	560 54,4 498 48,8	217 21,1 243 23,8	78 7,6 104 10,2	76 7,4 63 6,2	28 2,7 33 3,2					
425019	Bernstadt															
	Ohne Briefwahl	1347	996 (79,8)	E Z	15 1,5 14 1,4	981 982	524 53,4 489 49,8	264 26,9 262 26,7	47 4,8 77 7,8	73 7,4 69 7,0	43 4,4 45 4,6					
425020	Blaubeuren, Stadt															
	Ohne Briefwahl	8409	5971 (78,5)	E Z	82 1,4 99 1,7	5889 5872	2278 38,7 2144 36,5	2032 34,5 2235 38,1	569 9,7 586 10,0	696 11,8 569 9,7	129 2,2 129 2,2					
	Briefwahl		761	E Z	5 0,7 3 0,4	756 758	328 43,4 283 37,3	209 27,6 238 31,4	82 10,8 111 14,6	109 14,4 87 11,5	8 1,1 8 1,1					
	Zusammen	8409	6732 80,1	E Z	87 1,3 102 1,5	6645 6630	2606 39,2 2427 36,6	2241 33,7 2473 37,3	651 9,8 697 10,5	805 12,1 656 9,9	137 2,1 137 2,1					
425141	Blaustein															
	Ohne Briefwahl	10452	7680 (81,6)	E Z	98 1,3 97 1,3	7582 7583	3347 44,1 3036 40,0	2635 34,8 2634 34,7	517 6,8 737 9,7	709 9,4 709 9,3	209 2,8 217 2,9					
	Briefwahl		996	E Z	6 0,6 1 0,1	990 995	434 43,8 390 39,2	312 31,5 278 27,9	81 8,2 131 13,2	114 11,5 133 13,4	19 1,9 16 1,6					
	Zusammen	10452	8676 83,0	E Z	104 1,2 98 1,1	8572 8578	3781 44,1 3426 39,9	2947 34,4 2912 33,9	598 7,0 868 10,1	823 9,6 842 9,8	228 2,7 233 2,7					
425022	Börslingen															
	Ohne Briefwahl	127	100 (81,3)	E Z	1 1,0 1 1,0	99 99	65 65,7 65 65,7	15 15,2 11 11,1	9 9,1 8 8,1	5 5,1 7 7,1	3 3,0 3 3,0					

Stadt- und Landkreisen Baden-Württembergs

wurden abgegeben für																						Schlüssel			
PDS		APD		Soli- darität		CM		GRAUE		NATUR- GESETZ		MLPD		ÖDP		PBC		STATT Partei		Sonstige Parteien			Einzel- bewerber		
Anz.	%	Anz.	%	Anz.	%	Anz.	%	Anz.	%	Anz.	%	Anz.	%	Anz.	%	Anz.	%	Anz.	%	Anz.	%		Anz.	%	
425																									
6 0,3 11 0,5		13 0,6				11 0,5		5 0,2		7 0,3 8 0,3				25 1,1 18 0,8		8 0,3 7 0,3		8 0,3						425002	
		3 1,6				2 1,1		1 0,5		2 1,1				1 0,5 2 1,1		2 1,1 2 1,1									
6 0,2 11 0,4		16 0,6				13 0,5		6 0,2		9 0,4 8 0,3				26 1,0 20 0,8		10 0,4 9 0,4		8 0,3							
1 0,4		2 0,7												1 0,4 1 0,4		1 0,4								425004	
3 0,3 4 0,4		6 0,6				1 0,1		4 0,4		6 0,6 5 0,5		2 0,2		17 1,8 20 2,1		29 3,1 25 2,7		3 0,3							425005
10 0,5 11 0,6		10 0,5				5 0,3		6 0,3		2 0,1				21 1,1 12 0,6		24 1,2 17 0,9		7 0,4							425008
2 0,4 2 0,4		1 0,2						1 0,2		1 0,2 2 0,4		1 0,2		2 0,4 3 0,6		2 0,4 3 0,6		1 0,2							425011
		2 0,5						5 1,3		3 0,8				7 1,8 6 1,6		2 0,5 2 0,5									425013
1 0,1 2 0,3		3 0,4		1 0,1		4 0,5		4 0,5		5 0,6 4 0,5				25 3,1 20 2,5		14 1,8 12 1,5									425140
10 0,8 6 0,5		5 0,4				2 0,2		4 0,3		3 0,2 3 0,2				16 1,3 17 1,4		11 0,9 8 0,6		1 0,1							425014
6 0,6 6 0,6		5 0,5				4 0,4		3 0,3		3 0,3 3 0,3				33 3,2 33 3,2		28 2,7 25 2,4		1 0,1							425017
5 0,5 7 0,7		3 0,3				1 0,1		2 0,2		5 0,5 3 0,3				8 0,8 12 1,2		12 1,2 10 1,0		2 0,2							425019
27 0,5 35 0,6		13 0,2				7 0,1		29 0,5		15 0,3 5 0,1		1 0,0 3 0,1		77 1,3 65 1,1		65 1,1 46 0,8		6 0,1							425020
3 0,4 6 0,8								4 0,5		3 0,4 4 0,5				12 1,6 12 1,6		2 0,3 3 0,4		2 0,3							
30 0,5 41 0,6		13 0,2				7 0,1		33 0,5		18 0,3 9 0,1		1 0,0 3 0,0		89 1,3 77 1,2		67 1,0 49 0,7		8 0,1							
34 0,4 38 0,5		32 0,4		1 0,0		6 0,1		39 0,5		21 0,3 18 0,2		8 0,1 4 0,1		70 0,9 76 1,0		32 0,4 25 0,3		11 0,1							425141
2 0,2 5 0,5		8 0,8				4 0,4		9 0,9		11 1,1 8 0,8		1 0,1		12 1,2 11 1,1		4 0,4 1 0,1		1 0,1							
36 0,4 43 0,5		40 0,5		1 0,0		10 0,1		48 0,6		32 0,4 26 0,3		9 0,1 4 0,0		82 1,0 87 1,0		36 0,4 26 0,3		12 0,1							
1 1,0		1 1,0								1 1,0		1 1,0				1 1,0 2 2,0									425022

Stadtkreis / Landkreis Gemeinde	Wahl- berech- tigte	Wäh- ler	Wahl- betei- ligung	Erst-/ Zweit- stim- men	Un- gültige Stimmen	Gültige Stimmen	V o n d e n g ü l t i g e n S t i m m e n									
							CDU		SPD		FDP/FVP		GRÜNE		REP	
Schlüssel	Name	Anz.	%	E/Z	Anz.	%	Anz.	%	Anz.	%	Anz.	%	Anz.	%	Anz.	%
425	Noch: Landkreis Alb-Donau-Kreis															
425024	Breitingen Ohne Briefwahl	176	135 (85,4)	E Z	3 2,2 5 3,7	132 130	55 41,7 57 43,8	44 33,3 39 30,0	12 9,1 12 9,2	14 10,6 12 9,2	6 4,5 10 7,7					
425028	Dietenheim, Stadt Ohne Briefwahl	4213	3066 (78,5)	E Z	57 1,9 61 2,0	3009 3005	1753 58,3 1696 56,4	753 25,0 769 25,6	124 4,1 199 6,6	129 4,3 127 4,2	82 2,7 87 2,9					
	Briefwahl		305	E Z	3 1,0 1 0,3	302 304	183 60,6 171 56,3	74 24,5 74 24,3	13 4,3 31 10,2	15 5,0 15 4,9	2 0,7 5 1,6					
	Zusammen	4213	3371 80,0	E Z	60 1,8 62 1,8	3311 3309	1936 58,5 1867 56,4	827 25,0 843 25,5	137 4,1 230 7,0	144 4,3 142 4,3	84 2,5 92 2,8					
425031	Dornstadt Ohne Briefwahl	6475	4561 (78,1)	E Z	57 1,2 63 1,4	4504 4498	2348 52,1 2172 48,3	1309 29,1 1293 28,7	289 6,4 431 9,6	352 7,8 364 8,1	103 2,3 99 2,2					
	Briefwahl		586	E Z	10 1,7 2 0,3	576 584	272 47,2 268 45,9	164 28,5 163 27,9	44 7,6 54 9,2	61 10,6 59 10,1	13 2,3 14 2,4					
	Zusammen	6475	5147 79,5	E Z	67 1,3 65 1,3	5080 5082	2620 51,6 2440 48,0	1473 29,0 1456 28,7	333 6,6 485 9,5	413 8,1 423 8,3	116 2,3 113 2,2					
425033	Ehingen (Donau), Stadt Ohne Briefwahl	16050	11686 (78,8)	E Z	150 1,3 209 1,8	11536 11477	8319 72,1 6690 58,3	2022 17,5 2577 22,5	316 2,7 889 7,7	492 4,3 688 6,0	232 2,0 314 2,7					
	Briefwahl		1183	E Z	3 0,3 5 0,4	1180 1178	818 69,3 666 56,5	191 16,2 226 19,2	54 4,6 118 10,0	70 5,9 105 8,9	19 1,6 25 2,1					
	Zusammen	16050	12869 80,2	E Z	153 1,2 214 1,7	12716 12655	9137 71,9 7356 58,1	2213 17,4 2803 22,1	370 2,9 1007 8,0	562 4,4 793 6,3	251 2,0 339 2,7					
425035	Emeringen Ohne Briefwahl	117	105 (91,3)	E Z	0 0,0 0 0,0	105 105	82 78,1 80 76,2	12 11,4 10 9,5	3 2,9 3 2,9	5 4,8 6 5,7	1 1,0 3 2,9					
425036	Emerkingen Ohne Briefwahl	517	409 (81,1)	E Z	11 2,7 15 3,7	398 394	304 76,4 263 66,8	55 13,8 70 17,8	9 2,3 20 5,1	21 5,3 23 5,8	6 1,5 6 1,5					
425039	Erbach Ohne Briefwahl	8298	6106 (80,2)	E Z	101 1,7 97 1,6	6005 6009	3256 54,2 2941 48,9	1730 28,8 1762 29,3	354 5,9 551 9,2	441 7,3 467 7,8	120 2,0 133 2,2					
	Briefwahl		655	E Z	7 1,1 2 0,3	648 653	331 51,1 287 44,0	190 29,3 196 30,0	47 7,3 73 11,2	50 7,7 49 7,5	14 2,2 19 2,9					
	Zusammen	8298	6761 81,5	E Z	108 1,6 99 1,5	6653 6662	3587 53,9 3228 48,5	1920 28,9 1958 29,4	401 6,0 624 9,4	491 7,4 516 7,7	134 2,0 152 2,3					
425050	Griesingen Ohne Briefwahl	615	511 (84,0)	E Z	9 1,8 17 3,3	502 494	334 66,5 283 57,3	95 18,9 113 22,9	9 1,8 25 5,1	22 4,4 27 5,5	26 5,2 26 5,3					
425052	Grundsheim Ohne Briefwahl	159	135 (86,5)	E Z	2 1,5 3 2,2	133 132	106 79,7 96 72,7	8 6,0 12 9,1	7 5,3 9 6,8	5 3,8 4 3,0	3 2,3 4 3,0					
425055	Hausen am Bussen Ohne Briefwahl	175	151 (91,0)	E Z	6 4,0 6 4,0	145 145	113 77,9 100 69,0	17 11,7 20 13,8	6 4,1 11 7,6	3 2,1 5 3,4	4 2,8 5 3,4					
425139	Heroldstatt Ohne Briefwahl	1654	1255 (81,2)	E Z	14 1,1 15 1,2	1241 1240	716 57,7 581 46,9	327 26,3 348 28,1	68 5,5 150 12,1	72 5,8 73 5,9	32 2,6 36 2,9					
425062	Holzkirch Ohne Briefwahl	189	157 (85,8)	E Z	3 1,9 4 2,5	154 153	96 62,3 75 49,0	27 17,5 32 20,9	9 5,8 18 11,8	8 5,2 12 7,8	6 3,9 6 3,9					

Stadt- und Landkreisen Baden-Württembergs

w u r d e n a b g e g e b e n f ü r																				Schlüssel					
PDS		APD		Soli- darität		CM		GRAUE		NATUR- GESETZ		MLPD		ÖDP		PBC		STATT Partei			Sonstige Parteien		Einzel- bewerber		
Anz.	%	Anz.	%	Anz.	%	Anz.	%	Anz.	%	Anz.	%	Anz.	%	Anz.	%	Anz.	%	Anz.	%		Anz.	%	Anz.	%	
																								425	
										1 0,8													425024		
10 0,3										4 0,1				142 4,7		12 0,4								425028	
10 0,3		11 0,4				11 0,4		10 0,3		4 0,1				64 2,1		9 0,3		8 0,3							
3 1,0														12 4,0											
3 1,0						1 0,3								4 1,3											
13 0,4										4 0,1				154 4,7		12 0,4									
13 0,4		11 0,3				12 0,4		10 0,3		4 0,1				68 2,1		9 0,3		8 0,2							
14 0,3										21 0,5		1 0,0		46 1,0		21 0,5								425031	
24 0,5		15 0,3		1 0,0				20 0,4		10 0,2				45 1,0		18 0,4		6 0,1							
3 0,5										7 1,2				8 1,4		4 0,7									
3 0,5		2 0,3				2 0,3		5 0,9		3 0,5				4 0,7		4 0,7		3 0,5							
17 0,3										28 0,6		1 0,0		54 1,1		25 0,5									
27 0,5		17 0,3		1 0,0		2 0,0		25 0,5		13 0,3				49 1,0		22 0,4		9 0,2							
31 0,3										24 0,2		7 0,1		70 0,6		23 0,2								425033	
44 0,4		57 0,5		3 0,0		21 0,2		42 0,4		22 0,2				96 0,8		23 0,2		11 0,1							
7 0,6										1 0,1				14 1,2		6 0,5									
8 0,7		4 0,3						8 0,7						14 1,2		3 0,3		1 0,1							
38 0,3										25 0,2		7 0,1		84 0,7		29 0,2									
52 0,4		61 0,5		3 0,0		21 0,2		50 0,4		22 0,2				110 0,9		26 0,2		12 0,1							
														2 1,9											425035
														1 1,0		1 1,0									
1 0,3		1 0,3				3 0,8								2 0,5		1 0,3								425036	
														6 1,5		1 0,3									
19 0,3										26 0,4		4 0,1		42 0,7		13 0,2								425039	
23 0,4		19 0,3				16 0,3		21 0,3		11 0,2		2 0,0		45 0,7		7 0,1		11 0,2							
7 1,1										2 0,3				7 1,1											
9 1,4		7 1,1				2 0,3		1 0,2		4 0,6				4 0,6				2 0,3							
26 0,4										28 0,4		4 0,1		49 0,7		13 0,2									
32 0,5		26 0,4				18 0,3		22 0,3		15 0,2		2 0,0		49 0,7		7 0,1		13 0,2							
4 0,8														9 1,8		3 0,6								425050	
3 0,6		5 1,0				2 0,4		3 0,6				1 0,2		4 0,8		2 0,4									
2 1,5										1 0,8				1 0,8										425052	
1 0,8		1 0,8				1 0,8								4 3,0											
														2 1,4										425055	
														2 1,4											
2 0,2										6 0,5				8 0,6		10 0,8								425139	
6 0,5		4 0,3				2 0,2		7 0,6		4 0,3				14 1,1		10 0,8		5 0,4							
														4 2,6		4 2,6									425062
														4 2,6		5 3,3									

Stadtkreis / Landkreis Gemeinde		Wahl- berech- tigte	Wäh- ler	Wahl- betei- ligung	Erst-/ Zweit- stim- men	Un- gültige Stimmen	Gültige Stimmen	V o n d e n g ü l t i g e n S t i m m e n									
								CDU		SPD		FDP/FVP		GRÜNE		REP	
Schlüssel	Name	Anz.		%	E/Z	Anz.	%	Anz.	%	Anz.	%	Anz.	%	Anz.	%		
425 Noch: Landkreis Alb-Donau-Kreis																	
425064	Hüttisheim Ohne Briefwahl	945	767 (85,3)	E Z	13 1,7 11 1,4	754 756	456 60,5 445 58,9	142 18,8 164 21,7	47 6,2 42 5,6	74 9,8 62 8,2	21 2,8 20 2,6						
425137	Illerkirchberg Ohne Briefwahl	3120	2391 (83,4)	E Z	40 1,7 24 1,0	2351 2367	1144 48,7 1053 44,5	782 33,3 796 33,6	131 5,6 207 8,7	185 7,9 193 8,2	54 2,3 53 2,2						
	Briefwahl		245	E Z	0 0,0 0 0,0	245 245	107 43,7 87 35,5	74 30,2 65 26,5	28 11,4 45 18,4	26 10,6 34 13,9	6 2,4 6 2,4						
	Zusammen	3120	2636 84,5	E Z	40 1,5 24 0,9	2596 2612	1251 48,2 1140 43,6	856 33,0 861 33,0	159 6,1 252 9,6	211 8,1 227 8,7	60 2,3 59 2,3						
425066	Illerrieden Ohne Briefwahl	2330	1803 (83,1)	E Z	25 1,4 26 1,4	1778 1777	973 54,7 944 53,1	449 25,3 481 27,1	81 4,6 102 5,7	100 5,6 94 5,3	56 3,1 53 3,0						
	Briefwahl		157	E Z	3 1,9 0 0,0	154 157	63 40,9 60 38,2	52 33,8 46 29,3	10 6,5 16 10,2	18 11,7 26 16,6	2 1,3 2 1,3						
	Zusammen	2330	1960 84,1	E Z	28 1,4 26 1,3	1932 1934	1036 53,6 1004 51,9	501 25,9 527 27,2	91 4,7 118 6,1	118 6,1 120 6,2	58 3,0 55 2,8						
425071	Laichingen, Stadt Ohne Briefwahl	6950	5071 (78,9)	E Z	63 1,2 81 1,6	5008 4990	2668 53,3 2328 46,7	1263 25,2 1281 25,7	394 7,9 644 12,9	292 5,8 300 6,0	145 2,9 157 3,1						
	Briefwahl		507	E Z	2 0,4 2 0,4	505 505	275 54,5 227 45,0	124 24,6 113 22,4	35 6,9 67 13,3	32 6,3 43 8,5	8 1,6 5 1,0						
	Zusammen	6950	5578 80,3	E Z	65 1,2 83 1,5	5513 5495	2943 53,4 2555 46,5	1387 25,2 1394 25,4	429 7,8 711 12,9	324 5,9 343 6,2	153 2,8 162 2,9						
425072	Langenau, Stadt Ohne Briefwahl	9020	6960 (81,6)	E Z	99 1,4 98 1,4	6861 6862	3380 49,3 3073 44,8	2051 29,9 2049 29,9	380 5,5 655 9,5	574 8,4 556 8,1	266 3,9 273 4,0						
	Briefwahl		468	E Z	2 0,4 2 0,4	466 466	234 50,2 196 42,1	135 29,0 124 26,6	23 4,9 58 12,4	46 9,9 54 11,6	7 1,5 7 1,5						
	Zusammen	9020	7428 82,4	E Z	101 1,4 100 1,3	7327 7328	3614 49,3 3269 44,6	2186 29,8 2173 29,7	403 5,5 713 9,7	620 8,5 610 8,3	273 3,7 280 3,8						
425073	Lauterach Ohne Briefwahl	430	318 (79,1)	E Z	5 1,6 5 1,6	313 313	212 67,7 187 59,7	55 17,6 72 23,0	12 3,8 20 6,4	20 6,4 21 6,7	13 4,2 11 3,5						
425075	Lonsee Ohne Briefwahl	3052	2310 (80,6)	E Z	32 1,4 36 1,6	2278 2274	1161 51,0 1096 48,2	639 28,1 629 27,7	134 5,9 199 8,8	175 7,7 171 7,5	99 4,3 86 3,8						
	Briefwahl		174	E Z	0 0,0 0 0,0	174 174	87 50,0 78 44,8	47 27,0 47 27,0	8 4,6 17 9,8	26 14,9 22 12,6	1 0,6 1 0,6						
	Zusammen	3052	2484 81,4	E Z	32 1,3 36 1,4	2452 2448	1248 50,9 1174 48,0	686 28,0 676 27,6	142 5,8 216 8,8	201 8,2 193 7,9	100 4,1 87 3,6						
425079	Merklingen Ohne Briefwahl	1253	959 (80,7)	E Z	12 1,3 13 1,4	947 946	541 57,1 473 50,0	201 21,2 197 20,8	75 7,9 137 14,5	77 8,1 76 8,0	26 2,7 32 3,4						
425081	Munderkingen, Stadt Ohne Briefwahl	3574	2540 (78,1)	E Z	45 1,8 57 2,2	2495 2483	1551 62,2 1366 55,0	594 23,8 646 26,0	88 3,5 158 6,4	155 6,2 163 6,6	64 2,6 69 2,8						
	Briefwahl		310	E Z	3 1,0 2 0,6	307 308	189 61,6 164 53,2	57 18,6 63 20,5	14 4,6 33 10,7	30 9,8 29 9,4	11 3,6 10 3,2						
	Zusammen	3574	2850 79,7	E Z	48 1,7 59 2,1	2802 2791	1740 62,1 1530 54,8	651 23,2 709 25,4	102 3,6 191 6,8	185 6,6 192 6,9	75 2,7 79 2,8						
425083	Neesstetten Ohne Briefwahl	548	443 (85,0)	E Z	10 2,3 14 3,2	433 429	228 52,7 205 47,8	111 25,6 117 27,3	33 7,6 36 8,4	40 9,2 42 9,8	9 2,1 13 3,0						

Stadt- und Landkreisen Baden-Württembergs

w u r d e n a b g e g e b e n f ü r																						Schlüssel			
PDS		APD		Soli- darität		CM		GRAUE		NATUR- GESETZ		MLPD		ÖDP		PBC		STATT Partei		Sonstige Parteien			Einzel- bewerber		
Anz.	%	Anz.	%	Anz.	%	Anz.	%	Anz.	%	Anz.	%	Anz.	%	Anz.	%	Anz.	%	Anz.	%	Anz.	%		Anz.	%	
425																									
2 0,3 2 0,3		5 0,7				2 0,3		1 0,1		4 0,5 2 0,3				8 1,1 11 1,5										425064	
10 0,4 9 0,4		4 0,2				5 0,2		5 0,2		6 0,3 7 0,3		1 0,0		35 1,5 25 1,1		3 0,1 3 0,1		7 0,3						425137	
2 0,8 3 1,2		1 0,4				1 0,4								1 0,4 2 0,8		1 0,4 1 0,4									
12 0,5 12 0,5		5 0,2				6 0,2		5 0,2		6 0,2 7 0,3		1 0,0		36 1,4 27 1,0		4 0,2 4 0,2		7 0,3							
13 0,7 13 0,7		11 0,6				5 0,3		3 0,2		12 0,7 7 0,4		4 0,2 4 0,2		80 4,5 42 2,4		10 0,6 10 0,6		8 0,5						425066	
1 0,6		1 0,6												7 4,5 5 3,2		1 0,6 1 0,6									
14 0,7 13 0,7		12 0,6				5 0,3		3 0,2		12 0,6 7 0,4		4 0,2 4 0,2		87 4,5 47 2,4		11 0,6 11 0,6		8 0,4							
16 0,3 20 0,4		38 0,8				6 0,1		13 0,3		26 0,5 13 0,3		1 0,0 3 0,1		130 2,6 121 2,4		73 1,5 57 1,1		9 0,2						425071	
1 0,2 2 0,4		5 1,0				1 0,2		3 0,6		3 0,6 2 0,4				21 4,2 26 5,1		6 1,2 9 1,8		2 0,4							
17 0,3 22 0,4		43 0,8				7 0,1		16 0,3		29 0,5 15 0,3		1 0,0 3 0,1		151 2,7 147 2,7		79 1,4 66 1,2		11 0,2							
31 0,5 31 0,5		28 0,4		1 0,0		14 0,2		17 0,2		23 0,3 15 0,2		3 0,0 1 0,0		102 1,5 97 1,4		51 0,7 46 0,7		6 0,1						425072	
1 0,2 5 1,1		3 0,6				1 0,2				4 0,9 1 0,2				15 3,2 10 2,1		1 0,2 1 0,2		6 1,3							
32 0,4 36 0,5		31 0,4		1 0,0		15 0,2		17 0,2		27 0,4 16 0,2		3 0,0 1 0,0		117 1,6 107 1,5		52 0,7 47 0,6		12 0,2							
1 0,3								1 0,3		1 0,3														425073	
13 0,6 14 0,6		22 1,0				1 0,0		8 0,4		10 0,4 2 0,1		1 0,0		20 0,9 22 1,0		26 1,1 19 0,8		5 0,2						425075	
2 1,1		1 0,6						1 0,6						1 0,6 2 1,1		4 2,3 3 1,7									
13 0,5 16 0,7		23 0,9				1 0,0		9 0,4		10 0,4 2 0,1		1 0,0		21 0,9 24 1,0		30 1,2 22 0,9		5 0,2							
5 0,5 3 0,3		2 0,2						4 0,4		3 0,3 4 0,4		1 0,1		8 0,8 9 1,0		10 1,1 5 0,5		4 0,4						425079	
13 0,5 7 0,3		12 0,5		1 0,0		15 0,6		7 0,3		8 0,3 4 0,2				12 0,5 21 0,8		10 0,4 10 0,4		4 0,2						425081	
1 0,3 1 0,3		3 1,0				1 0,3				2 0,7				3 1,0 3 1,0		1 0,3									
14 0,5 8 0,3		15 0,5		1 0,0		16 0,6		7 0,3		10 0,4 4 0,1				15 0,5 24 0,9		10 0,4 11 0,4		4 0,1							
2 0,5 3 0,7		1 0,2				1 0,2				1 0,2 1 0,2				6 1,4 7 1,6		3 0,7 3 0,7								425083	

Stadtkreis / Landkreis Gemeinde		Wahl- berech- tigte	Wäh- ler	Wahl- betei- ligung	Erst-/ Zweit- stim- men	Un- gültige Stimmen		Gültige Stimmen	V o n d e n g ü l t i g e n S t i m m e n							
									CDU		SPD		FDP/FVP		GRÜNE	
Schlüssel	Name	Anz.		%	E/Z	Anz.	%	Anz.		%	Anz.	%	Anz.	%	Anz.	%
425	Noch: Landkreis Alb-Donau-Kreis															
425084	Nellingen Ohne Briefwahl	1267	952 (77,7)		E Z	13 1,4 11 1,2	939 941	547 58,3 510 54,2		218 23,2 228 24,2		58 6,2 85 9,0		48 5,1 46 4,9		30 3,2 30 3,2
425085	Nerenstetten Ohne Briefwahl	210	164 (79,2)		E Z	3 1,8 2 1,2	161 162	101 62,7 89 54,9		31 19,3 34 21,0		8 5,0 16 9,9		13 8,1 10 6,2		2 1,2 1 0,6
425088	Oberdischingen Ohne Briefwahl	1331	990 (85,0)		E Z	11 1,1 13 1,3	979 977	588 60,1 528 54,0		238 24,3 246 25,2		47 4,8 78 8,0		63 6,4 69 7,1		24 2,5 24 2,5
425090	Obermarchtal Ohne Briefwahl	876	704 (85,3)		E Z	5 0,7 7 1,0	699 697	523 74,8 482 69,2		87 12,4 102 14,6		24 3,4 41 5,9		32 4,6 36 5,2		17 2,4 17 2,4
425091	Oberstadion Ohne Briefwahl	959	743 (80,8)		E Z	14 1,9 18 2,4	729 725	521 71,5 474 65,4		106 14,5 110 15,2		20 2,7 45 6,2		28 3,8 32 4,4		27 3,7 28 3,9
425092	Öllingen Ohne Briefwahl	331	257 (81,1)		E Z	5 1,9 7 2,7	252 250	153 60,7 147 58,8		49 19,4 46 18,4		12 4,8 14 5,6		18 7,1 22 8,8		9 3,6 10 4,0
425093	Öpfingen Ohne Briefwahl	1471	1109 (83,5)		E Z	8 0,7 13 1,2	1101 1096	631 57,3 531 48,4		309 28,1 320 29,2		43 3,9 96 8,8		65 5,9 85 7,8		36 3,3 36 3,3
425097	Rammingen Ohne Briefwahl	928	691 (78,3)		E Z	9 1,3 10 1,4	682 681	421 61,7 398 58,4		150 22,0 161 23,6		29 4,3 43 6,3		41 6,0 33 4,8		31 4,5 34 5,0
425098	Rechtenstein Ohne Briefwahl	233	177 (81,9)		E Z	2 1,1 4 2,3	175 173	108 61,7 99 57,2		32 18,3 35 20,2		5 2,9 15 8,7		13 7,4 10 5,8		6 3,4 6 3,5
425104	Rottenacker Ohne Briefwahl	1433	1024 (76,2)		E Z	15 1,5 18 1,8	1009 1006	480 47,6 383 38,1		325 32,2 365 36,3		56 5,6 88 8,7		82 8,1 78 7,8		38 3,8 52 5,2
425108	Schelklingen, Stadt Ohne Briefwahl	4761	3556 (82,1)		E Z	61 1,7 64 1,8	3495 3492	2059 58,9 1844 52,8		973 27,8 1035 29,6		143 4,1 268 7,7		180 5,2 170 4,9		90 2,6 99 2,8
	Briefwahl		410		E Z	1 0,2 0 0,0	409 410	225 55,0 198 48,3		101 24,7 114 27,8		30 7,3 42 10,2		37 9,0 34 8,3		9 2,2 11 2,7
	Zusammen	4761	3966 83,3		E Z	62 1,6 64 1,6	3904 3902	2284 58,5 2042 52,3		1074 27,5 1149 29,4		173 4,4 310 7,9		217 5,6 204 5,2		99 2,5 110 2,8
425110	Schnürpflingen Ohne Briefwahl	905	721 (84,0)		E Z	11 1,5 11 1,5	710 710	428 60,3 410 57,7		152 21,4 163 23,0		39 5,5 44 6,2		51 7,2 50 7,0		17 2,4 16 2,3
425112	Setzingen Ohne Briefwahl	452	372 (84,0)		E Z	5 1,3 9 2,4	367 363	206 56,1 191 52,6		87 23,7 87 24,0		16 4,4 27 7,4		23 6,3 23 6,3		15 4,1 16 4,4
425138	Staig Ohne Briefwahl	2171	1734 (85,2)		E Z	35 2,0 30 1,7	1699 1704	927 54,6 881 51,7		452 26,6 455 26,7		101 5,9 141 8,3		144 8,5 139 8,2		35 2,1 32 1,9
	Briefwahl		131		E Z	2 1,5 1 0,8	129 130	62 48,1 49 37,7		25 19,4 28 21,5		10 7,8 25 19,2		30 23,3 27 20,8		
	Zusammen	2171	1865 85,9		E Z	37 2,0 31 1,7	1828 1834	989 54,1 930 50,7		477 26,1 483 26,3		111 6,1 166 9,1		174 9,5 166 9,1		35 1,9 32 1,7
425123	Untermarchtal Ohne Briefwahl	737	464 (83,4)		E Z	9 1,9 10 2,2	455 454	334 73,4 326 71,8		66 14,5 66 14,5		18 4,0 24 5,3		15 3,3 14 3,1		13 2,9 12 2,6

Stadt- und Landkreisen Baden-Württembergs

w u r d e n a b g e g e b e n f ü r																						Schlüssel		
PDS		APD		Soli- darität		CM		GRAUE		NATUR- GESETZ		MLPD		ÖDP		PBC		STATT Partei		Sonstige Parteien			Einzel- bewerber	
Anz.	%	Anz.	%	Anz.	%	Anz.	%	Anz.	%	Anz.	%	Anz.	%	Anz.	%	Anz.	%	Anz.	%	Anz.	%		Anz.	%
																								425
3 0,3 3 0,3		4 0,4				1 0,1		5 0,5		7 0,7 5 0,5				9 1,0 10 1,1		19 2,0 12 1,3		2 0,2						425084
1 0,6		2 1,2												1 0,6 1 0,6		5 3,1 8 4,9								425085
2 0,2 3 0,3		7 0,7				5 0,5		2 0,2		1 0,1 3 0,3		1 0,1		14 1,4 12 1,2		1 0,1								425088
3 0,4 1 0,1		1 0,1		1 0,1		6 0,9		3 0,4		3 0,4 1 0,1		1 0,1		9 1,3 4 0,6		1 0,1		1 0,1						425090
3 0,4		2 0,3						3 0,4		4 0,5 1 0,1		1 0,1 1 0,1		20 2,7 22 3,0		2 0,3 3 0,4		1 0,1						425091
2 0,8		1 0,4								1 0,4				2 0,8 5 2,0		6 2,4 5 2,0								425092
6 0,5 7 0,6		4 0,4				1 0,1		4 0,4		2 0,2 4 0,4				8 0,7 4 0,4		1 0,1 2 0,2		2 0,2						425093
1 0,1 2 0,3		2 0,3				1 0,1				2 0,3 1 0,1				7 1,0 5 0,7				1 0,1						425097
1 0,6 1 0,6						1 0,6				1 0,6		1 0,6 1 0,6		7 4,0 3 1,7		1 0,6		2 1,2						425098
9 0,9 9 0,9		6 0,6								4 0,4 3 0,3				4 0,4 10 1,0		11 1,1 12 1,2								425104
9 0,3 8 0,2		5 0,1		1 0,0		15 0,4		8 0,2		10 0,3 11 0,3		1 0,0		20 0,6 18 0,5		10 0,3 8 0,2		2 0,1						425108
2 0,5		2 0,5						3 0,7		1 0,2 1 0,2				2 0,5 2 0,5		4 1,0 1 0,2								
9 0,2 10 0,3		7 0,2		1 0,0		15 0,4		11 0,3		11 0,3 12 0,3		1 0,0		22 0,6 20 0,5		14 0,4 9 0,2		2 0,1						
1 0,1		3 0,4						2 0,3		2 0,3 2 0,3				15 2,1 13 1,8		5 0,7 5 0,7		2 0,3						425110
1 0,3 1 0,3		3 0,8						1 0,3		1 0,3				6 1,6 6 1,7		12 3,3 8 2,2								425112
9 0,5 10 0,6		8 0,5				4 0,2		8 0,5		9 0,5 5 0,3		1 0,1 1 0,1		18 1,1 14 0,8		3 0,2 4 0,2		2 0,1						425138
														2 1,6 1 0,8										
9 0,5 10 0,5		8 0,4				4 0,2		8 0,4		9 0,5 5 0,3		1 0,1 1 0,1		20 1,1 15 0,8		3 0,2 4 0,2		2 0,1						
5 1,1 5 1,1		1 0,2				1 0,2								3 0,7 2 0,4		1 0,2 1 0,2		2 0,4						425123

Stadtkreis / Landkreis Gemeinde		Wahl- berech- tigte	Wäh- ler	Wahl- betei- ligung	Erst-/ Zweit- stim- men	Un- gültige Stimmen		Gültige Stimmen	V o n d e n g ü l t i g e n S t i m m e n									
									CDU		SPD		FDP/FVP		GRÜNE		REP	
Schlüssel	Name	Anz.		%	E/Z	Anz.	%	Anz.		%	Anz.	%	Anz.	%	Anz.	%	Anz.	%
425	Noch: Landkreis Alb-Donau-Kreis																	
425124	Unterstadion Ohne Briefwahl	445	375 (87,4)		E Z	5 1,3 10 2,7		370 365	298 80,5 255 69,9		37 10,0 42 11,5		11 3,0 24 6,6		9 2,4 15 4,1		11 3,0 18 4,9	
425125	Unterwachingen Ohne Briefwahl	112	97 (95,1)		E Z	1 1,0 2 2,1		96 95	87 90,6 77 81,1		3 3,1 6 6,3		6 6,3		3 3,1 2 2,1			
425130	Weidenstetten Ohne Briefwahl	867	682 (82,7)		E Z	3 0,4 9 1,3		679 673	333 49,0 302 44,9		219 32,3 223 33,1		38 5,6 50 7,4		50 7,4 52 7,7		23 3,4 26 3,9	
425134	Westerheim Ohne Briefwahl	1935	1552 (85,6)		E Z	19 1,2 18 1,2		1533 1534	1163 75,9 1003 65,4		202 13,2 226 14,7		54 3,5 140 9,1		63 4,1 92 6,0		27 1,8 30 2,0	
425135	Westerstetten Ohne Briefwahl	1390	1105 (83,6)		E Z	9 0,8 17 1,5		1096 1088	587 53,6 545 50,1		308 28,1 305 28,0		59 5,4 88 8,1		101 9,2 97 8,9		15 1,4 14 1,3	
425999	Nicht aufteilbare Briefwahl		1960		E Z	7 0,4 6 0,3		1953 1954	1118 57,2 1024 52,4		443 22,7 457 23,4		99 5,1 177 9,1		192 9,8 190 9,7		52 2,7 48 2,5	
425	Landkreis Alb-Donau-Kreis insgesamt Ohne Briefwahl	125627	93637 (80,6)		E Z	1354 1,4 1537 1,6		92283 92100	51696 56,0 46040 50,0		24073 26,1 25377 27,6		5025 5,4 8118 8,8		6458 7,0 6580 7,1		2525 2,7 2711 2,9	
	Briefwahl		9038		E Z	54 0,6 27 0,3		8984 9011	4842 53,9 4246 47,1		2238 24,9 2270 25,2		584 6,5 1012 11,2		875 9,7 932 10,3		175 1,9 182 2,0	
	Zusammen	125627	102675 81,7		E Z	1408 1,4 1564 1,5		101267 101111	56538 55,8 50286 49,7		26311 26,0 27647 27,3		5609 5,5 9130 9,0		7333 7,2 7512 7,4		2700 2,7 2893 2,9	
426	Landkreis Biberach																	
426001	Achstetten Ohne Briefwahl	2393	1851 (81,9)		E Z	39 2,1 46 2,5		1812 1805	1058 58,4 989 54,8		363 20,0 387 21,4		60 3,3 119 6,6		144 7,9 121 6,7		96 5,3 95 5,3	
	Briefwahl		127		E Z	0 0,0 0 0,0		127 127	74 58,3 66 52,0		28 22,0 29 22,8		7 5,5 12 9,4		11 8,7 9 7,1		4 3,1 3 2,4	
	Zusammen	2393	1978 82,7		E Z	39 2,0 46 2,3		1939 1932	1132 58,4 1055 54,6		391 20,2 416 21,5		67 3,5 131 6,8		155 8,0 130 6,7		100 5,2 98 5,1	
426005	Alleshausen Ohne Briefwahl	339	276 (82,6)		E Z	10 3,6 13 4,7		266 263	213 80,1 201 76,4		25 9,4 28 10,6		2 0,8 11 4,2		19 7,1 16 6,1		5 1,9 6 2,3	
426006	Allmannsweiler Ohne Briefwahl	194	166 (87,4)		E Z	4 2,4 3 1,8		162 163	105 64,8 106 65,0		21 13,0 24 14,7		4 2,5 7 4,3		27 16,7 19 11,7		5 3,1 7 4,3	
426008	Altheim Ohne Briefwahl	1513	1165 (82,6)		E Z	17 1,5 23 2,0		1148 1142	769 67,0 719 63,0		168 14,6 161 14,1		27 2,4 85 7,4		90 7,8 76 6,7		38 3,3 35 3,1	
	Briefwahl		103		E Z	0 0,0 0 0,0		103 103	64 62,1 64 62,1		24 23,3 24 23,3		2 1,9 4 3,9		12 11,7 9 8,7			
	Zusammen	1513	1268 83,8		E Z	17 1,3 23 1,8		1251 1245	833 66,6 783 62,9		192 15,3 185 14,9		29 2,3 89 7,1		102 8,2 85 6,8		38 3,0 35 2,8	
426011	Attenweiler Ohne Briefwahl	1183	919 (80,3)		E Z	24 2,6 22 2,4		895 897	581 64,9 557 62,1		134 15,0 159 17,7		26 2,9 56 6,2		74 8,3 61 6,8		24 2,7 22 2,5	

Stadt- und Landkreisen Baden-Württembergs

wurden abgegeben für																						Schlüssel		
PDS		APD		Solidarität		CM		GRAUE		NATURGESETZ		MLPD		ÖDP		PBC		STATT Partei		Sonstige Parteien			Einzelbewerber	
Anz.	%	Anz.	%	Anz.	%	Anz.	%	Anz.	%	Anz.	%	Anz.	%	Anz.	%	Anz.	%	Anz.	%	Anz.	%		Anz.	%
																							425	
1 0,3		2 0,5						1 0,3		1 0,3				2 0,5 4 1,1		1 0,3 1 0,3		1 0,3						425124
1 1,0		3 3,2				1 1,1										2 2,1								425125
3 0,4 1 0,1		1 0,1						1 0,1		1 0,1 2 0,3				9 1,3 14 2,1		3 0,4 1 0,1								425130
3 0,2 3 0,2		8 0,5				1 0,1		3 0,2		2 0,1 4 0,3		1 0,1		7 0,5 11 0,7		12 0,8 10 0,7		2 0,1						425134
1 0,1 4 0,4		4 0,4				2 0,2		8 0,7		4 0,4		1 0,1		12 1,1 12 1,1		8 0,7 7 0,6		2 0,2						425135
8 0,4 9 0,5		7 0,4				1 0,1		8 0,4		7 0,4 3 0,2		3 0,2		17 0,9 21 1,1		14 0,7 7 0,4		2 0,1						425999
352 0,4 401 0,4		400 0,4		10 0,0		185 0,2		314 0,3		303 0,3 203 0,2		42 0,0 23 0,0		1204 1,3 1093 1,2		605 0,7 499 0,5		146 0,2						425
39 0,4 58 0,6		47 0,5				16 0,2		43 0,5		43 0,5 26 0,3		4 0,0		135 1,5 123 1,4		49 0,5 37 0,4		19 0,2						
391 0,4 459 0,5		447 0,4		10 0,0		201 0,2		357 0,4		346 0,3 229 0,2		46 0,0 23 0,0		1339 1,3 1216 1,2		654 0,6 536 0,5		165 0,2						
																							426	
9 0,5		9 0,5				6 0,3		6 0,3		16 0,9 13 0,7				67 3,7 43 2,4		5 0,3		3 0,2				8 0,4		426001
		2 1,6				2 1,6		1 0,8		1 0,8 1 0,8				2 1,6 2 1,6										
9 0,5		11 0,6				8 0,4		7 0,4		17 0,9 14 0,7				69 3,6 45 2,3		5 0,3		3 0,2				8 0,4		
		1 0,4												1 0,4								1 0,4		426005
																							426006	
8 0,7		7 0,6				9 0,8		3 0,3		12 1,0 5 0,4				34 3,0 26 2,3		7 0,6		1 0,1				10 0,9		426008
								1 1,0						1 1,0 1 1,0										
8 0,6		7 0,6				9 0,7		4 0,3		12 1,0 5 0,4				35 2,8 27 2,2		7 0,6		1 0,1				10 0,8		
3 0,3		3 0,3		1 0,1		4 0,4		3 0,3		7 0,8 1 0,1				40 4,5 23 2,6		3 0,3		1 0,1				9 1,0		426011

Stadtkreis / Landkreis Gemeinde	Wahl- berech- tigte	Wäh- ler	Wahl- betei- ligung	Erst-/ Zweit- stim- men	Un- gültige Stimmen		Gültige Stimmen	V o n d e n g ü l t i g e n S t i m m e n									
								CDU		SPD		FDP/FVP		GRÜNE		REP	
Schlüssel	Name	Anz.	%	E/Z	Anz.	%	Anz.	%	%	Anz.	%	Anz.	%	Anz.	%	Anz.	%
426	Noch: Landkreis Biberach																
426013	Bad Buchau, Stadt																
	Ohne Briefwahl	3089	2056 (73,9)	E	50 2,4	2006	1206 60,1	402 20,0	58 2,9	216 10,8	77 3,8						
				Z	40 1,9	2016	1131 56,1	455 22,6	142 7,0	156 7,7	68 3,4						
	Briefwahl		292	E	4 1,4	288	179 62,2	54 18,8	10 3,5	32 11,1	5 1,7						
				Z	1 0,3	291	161 55,3	58 19,9	34 11,7	25 8,6	1 0,3						
	Zusammen	3089	2348 76,0	E	54 2,3	2294	1385 60,4	456 19,9	68 3,0	248 10,8	82 3,6						
				Z	41 1,7	2307	1292 56,0	513 22,2	176 7,6	181 7,8	69 3,0						
426014	Bad Schussenried, Stadt																
	Ohne Briefwahl	5735	3852 (74,3)	E	72 1,9	3780	1947 51,5	506 13,4	53 1,4	1088 28,8	123 3,3						
				Z	54 1,4	3798	1957 51,5	634 16,7	182 4,8	769 20,2	130 3,4						
	Briefwahl		524	E	0 0,0	524	272 51,9	60 11,5	10 1,9	159 30,3	14 2,7						
				Z	1 0,2	523	264 50,5	70 13,4	41 7,8	107 20,5	14 2,7						
	Zusammen	5735	4376 76,3	E	72 1,6	4304	2219 51,6	566 13,2	63 1,5	1247 29,0	137 3,2						
				Z	55 1,3	4321	2221 51,4	704 16,3	223 5,2	876 20,3	144 3,3						
426019	Berkheim																
	Ohne Briefwahl	1716	1227 (77,2)	E	19 1,5	1208	721 59,7	254 21,0	40 3,3	73 6,0	59 4,9						
				Z	14 1,1	1213	691 57,0	275 22,7	73 6,0	72 5,9	47 3,9						
	Briefwahl		127	E	0 0,0	127	94 74,0	15 11,8	3 2,4	7 5,5	3 2,4						
				Z	2 1,6	125	79 63,2	17 13,6	13 10,4	9 7,2	2 1,6						
	Zusammen	1716	1354 78,9	E	19 1,4	1335	815 61,0	269 20,1	43 3,2	80 6,0	62 4,6						
				Z	16 1,2	1338	770 57,5	292 21,8	86 6,4	81 6,1	49 3,7						
426020	Betzenweiler																
	Ohne Briefwahl	489	367 (76,8)	E	10 2,7	357	255 71,4	42 11,8	8 2,2	25 7,0	6 1,7						
				Z	13 3,5	354	241 68,1	45 12,7	20 5,6	13 3,7	6 1,7						
426021	Biberach an der Riß, Stadt																
	Ohne Briefwahl	22620	15645 (77,8)	E	212 1,4	15433	7831 50,7	4204 27,2	544 3,5	1712 11,1	525 3,4						
				Z	200 1,3	15445	7229 46,8	4483 29,0	1339 8,7	1285 8,3	481 3,1						
	Briefwahl		2392	E	9 0,4	2383	1264 53,0	551 23,1	105 4,4	311 13,1	44 1,8						
				Z	6 0,3	2386	1080 45,3	546 22,9	315 13,2	292 12,2	39 1,6						
	Zusammen	22620	18037 79,7	E	221 1,2	17816	9095 51,0	4755 26,7	649 3,6	2023 11,4	569 3,2						
				Z	206 1,1	17831	8309 46,6	5029 28,2	1654 9,3	1577 8,8	520 2,9						
426028	Burgrieden																
	Ohne Briefwahl	2302	1724 (78,2)	E	25 1,5	1699	995 58,6	415 24,4	40 2,4	92 5,4	58 3,4						
				Z	33 1,9	1691	915 54,1	431 25,5	94 5,6	89 5,3	66 3,9						
	Briefwahl		90	E	1 1,1	89	53 59,6	20 22,5	4 4,5	6 6,7	1 1,1						
				Z	0 0,0	90	47 52,2	22 24,4	11 12,2	4 4,4							
	Zusammen	2302	1814 78,8	E	26 1,4	1788	1048 58,6	435 24,3	44 2,5	98 5,5	59 3,3						
				Z	33 1,8	1781	962 54,0	453 25,4	105 5,9	93 5,2	66 3,7						
426031	Dettingen an der Iller																
	Ohne Briefwahl	1274	871 (73,7)	E	6 0,7	865	473 54,7	232 26,8	27 3,1	58 6,7	38 4,4						
				Z	6 0,7	865	464 53,6	247 28,6	47 5,4	41 4,7	33 3,8						
426035	Dürmentingen																
	Ohne Briefwahl	1787	1307 (78,5)	E	23 1,8	1284	815 63,5	235 18,3	30 2,3	105 8,2	58 4,5						
				Z	22 1,7	1285	744 57,9	251 19,5	91 7,1	76 5,9	75 5,8						
	Briefwahl		107	E	0 0,0	107	76 71,0	15 14,0	6 5,6	6 5,6							
				Z	0 0,0	107	69 64,5	18 16,8	11 10,3	4 3,7							
	Zusammen	1787	1414 79,1	E	23 1,6	1391	891 64,1	250 18,0	36 2,6	111 8,0	58 4,2						
				Z	22 1,6	1392	813 58,4	269 19,3	102 7,3	80 5,7	75 5,4						
426036	Dürnau																
	Ohne Briefwahl	319	246 (82,3)	E	2 0,8	244	142 58,2	52 21,3	4 1,6	38 15,6	3 1,2						
				Z	5 2,0	241	133 55,2	58 24,1	13 5,4	29 12,0	4 1,7						

Stadt- und Landkreisen Baden-Württembergs

w u r d e n a b g e g e b e n f ü r																						Schlüssel		
PDS		APD		Soli- darität		CM		GRAUE		NATUR- GESETZ		MLPD		ÖDP		PBC		STATT Partei		Sonstige Parteien			Einzel- bewerber	
Anz.	%	Anz.	%	Anz.	%	Anz.	%	Anz.	%	Anz.	%	Anz.	%	Anz.	%	Anz.	%	Anz.	%	Anz.	%		Anz.	%
426																								
6 0,3		5 0,2				5 0,2		6 0,3		13 0,6 9 0,4				24 1,2 21 1,0		4 0,2		8 0,4				10 0,5		426013
1 0,3		1 0,3						4 1,4		1 0,3 1 0,3				7 2,4 5 1,7										
7 0,3		6 0,3				5 0,2		10 0,4		14 0,6 10 0,4				31 1,4 26 1,1		4 0,2		8 0,3				10 0,4		
20 0,5		11 0,3		1 0,0		15 0,4		13 0,3		15 0,4 9 0,2				41 1,1 45 1,2		6 0,2		6 0,2				7 0,2		426014
9 1,7		3 0,6		1 0,2		3 0,6				4 0,8 3 0,6				2 0,4 4 0,8		1 0,2		3 0,6				3 0,6		
29 0,7		14 0,3		2 0,0		18 0,4		13 0,3		19 0,4 12 0,3				43 1,0 49 1,1		7 0,2		9 0,2				10 0,2		
3 0,2		7 0,6				1 0,1		2 0,2		14 1,2 8 0,7				42 3,5 25 2,1		5 0,4		4 0,3				5 0,4		426019
						1 0,8								5 3,9 4 3,2										
3 0,2		7 0,5				2 0,1		2 0,1		14 1,0 8 0,6				47 3,5 29 2,2		5 0,4		4 0,3				5 0,4		
		3 0,8				2 0,6				2 0,6 1 0,3				17 4,8 22 6,2		1 0,3						2 0,6		426020
86 0,6		43 0,3		3 0,0		54 0,3		81 0,5		113 0,7 69 0,4		6 0,0		307 2,0 206 1,3		45 0,3		35 0,2				197 1,3		426021
23 1,0		11 0,5		1 0,0		6 0,3		14 0,6		23 1,0 11 0,5		2 0,1		60 2,5 34 1,4		8 0,3		4 0,2				25 1,0		
109 0,6		54 0,3		4 0,0		60 0,3		95 0,5		136 0,8 80 0,4		8 0,0		367 2,1 240 1,3		53 0,3		39 0,2				222 1,2		
16 0,9		11 0,7				1 0,1		6 0,4		14 0,8 10 0,6				81 4,8 42 2,5		5 0,3		5 0,3				4 0,2		426028
								2 2,2						5 5,6 4 4,4										
16 0,9		11 0,6				1 0,1		8 0,4		14 0,8 10 0,6				86 4,8 46 2,6		5 0,3		5 0,3				4 0,2		
1 0,1		2 0,2				3 0,3		3 0,3		2 0,2 1 0,1				31 3,6 21 2,4		2 0,2						4 0,5		426031
5 0,4		9 0,7				3 0,2		4 0,3		5 0,4 3 0,2				28 2,2 19 1,5		3 0,2		2 0,2				8 0,6		426035
						2 1,9				1 0,9 1 0,9				3 2,8 2 1,9										
5 0,4		9 0,6				5 0,4		4 0,3		6 0,4 4 0,3				31 2,2 21 1,5		3 0,2		2 0,1				8 0,6		
		1 0,4				1 0,4								5 2,0 2 0,8										426036

4. Wahlergebnisse in den Gemeinden sowie

Stadtkreis / Landkreis Gemeinde		Wahl- berech- tigte	Wäh- ler	Wahl- betei- ligung	Erst-/ Zweit- stim- men	Un- gültige Stimmen		Gültige Stimmen	V o n d e n g ü l t i g e n S t i m m e n							
									CDU		SPD		FDP/FVP		GRÜNE	
Schlüssel	Name	Anz.		%	E/Z	Anz.	%	Anz.		%	Anz.	%	Anz.	%	Anz.	%
426 Noch: Landkreis Biberach																
426038	Eberhardzell															
	Ohne Briefwahl	2690	1920 (75,3)		E Z	30 1,6 33 1,7	1890 1887	1287 68,1 1210 64,1	288 15,2 310 16,4	31 1,6 99 5,2	153 8,1 128 6,8	52 2,8 38 2,0				
	Briefwahl		137		E Z	1 0,7 0 0,0	136 137	84 61,8 76 55,5	21 15,4 19 13,9	5 3,7 15 10,9	18 13,2 21 15,3	3 2,2 1 0,7				
	Zusammen	2690	2057 76,5		E Z	31 1,5 33 1,6	2026 2024	1371 67,7 1286 63,5	309 15,3 329 16,3	36 1,8 114 5,6	171 8,4 149 7,4	55 2,7 39 1,9				
426043	Erlenmoos															
	Ohne Briefwahl	1066	786 (76,2)		E Z	6 0,8 5 0,6	780 781	536 68,7 513 65,7	125 16,0 128 16,4	12 1,5 37 4,7	48 6,2 43 5,5	33 4,2 19 2,4				
426044	Erolzheim															
	Ohne Briefwahl	1892	1368 (79,4)		E Z	17 1,2 14 1,0	1351 1354	856 63,4 786 58,1	226 16,7 253 18,7	33 2,4 104 7,7	99 7,3 72 5,3	76 5,6 60 4,4				
	Briefwahl		163		E Z	2 1,2 2 1,2	161 161	110 68,3 105 65,2	20 12,4 23 14,3	5 3,1 12 7,5	15 9,3 11 6,8	10 6,2 7 4,3				
	Zusammen	1892	1531 80,9		E Z	19 1,2 16 1,0	1512 1515	966 63,9 891 58,8	246 16,3 276 18,2	38 2,5 116 7,7	114 7,5 83 5,5	86 5,7 67 4,4				
426045	Ertingen															
	Ohne Briefwahl	3691	2687 (78,9)		E Z	54 2,0 45 1,7	2633 2642	1801 68,4 1707 64,6	350 13,3 385 14,6	66 2,5 176 6,7	190 7,2 149 5,6	132 5,0 133 5,0				
	Briefwahl		262		E Z	0 0,0 0 0,0	262 262	186 71,0 175 66,8	37 14,1 38 14,5	6 2,3 19 7,3	18 6,9 14 5,3	10 3,8 11 4,2				
	Zusammen	3691	2949 79,9		E Z	54 1,8 45 1,5	2895 2904	1987 68,6 1882 64,8	387 13,4 423 14,6	72 2,5 195 6,7	208 7,2 163 5,6	142 4,9 144 5,0				
426135	Gutenzell-Hürbel															
	Ohne Briefwahl	1156	889 (79,1)		E Z	16 1,8 19 2,1	873 870	582 66,7 535 61,5	114 13,1 118 13,6	14 1,6 46 5,3	70 8,0 67 7,7	52 6,0 51 5,9				
426058	Hochdorf															
	Ohne Briefwahl	1410	1116 (82,9)		E Z	18 1,6 19 1,7	1098 1097	667 60,7 634 57,8	190 17,3 219 20,0	27 2,5 59 5,4	121 11,0 86 7,8	47 4,3 36 3,3				
426062	Ingoldingen															
	Ohne Briefwahl	1941	1502 (80,7)		E Z	17 1,1 15 1,0	1485 1487	985 66,3 951 64,0	210 14,1 257 17,3	23 1,5 77 5,2	180 12,1 109 7,3	48 3,2 36 2,4				
	Briefwahl		73		E Z	0 0,0 0 0,0	73 73	37 50,7 32 43,8	14 19,2 15 20,5	1 1,4 9 12,3	18 24,7 13 17,8					
	Zusammen	1941	1575 81,1		E Z	17 1,1 15 1,0	1558 1560	1022 65,6 983 63,0	224 14,4 272 17,4	24 1,5 86 5,5	198 12,7 122 7,8	48 3,1 36 2,3				
426064	Kanzach															
	Ohne Briefwahl	367	248 (83,7)		E Z	6 2,4 8 3,2	242 240	161 66,5 152 63,3	43 17,8 50 20,8	8 3,3 11 4,6	27 11,2 14 5,8	3 1,2 3 1,3				
	Briefwahl		55		E Z	0 0,0 0 0,0	55 55	33 60,0 31 56,4	7 12,7 11 20,0	1 1,8 5 9,1	5 9,1 4 7,3	2 3,6 1 1,8				
	Zusammen	367	303 82,6		E Z	6 2,0 8 2,6	297 295	194 65,3 183 62,0	50 16,8 61 20,7	9 3,0 16 5,4	32 10,8 18 6,1	5 1,7 4 1,4				
426065	Kirchberg an der Iller															
	Ohne Briefwahl	1272	1037 (80,8)		E Z	12 1,2 12 1,2	1025 1025	674 65,8 622 60,7	212 20,7 224 21,9	14 1,4 58 5,7	49 4,8 55 5,4	31 3,0 28 2,7				
426066	Kirchdorf an der Iller															
	Ohne Briefwahl	2134	1519 (76,7)		E Z	21 1,4 23 1,5	1498 1496	907 60,5 866 57,9	323 21,6 347 23,2	34 2,3 72 4,8	107 7,1 94 6,3	69 4,6 60 4,0				
	Briefwahl		152		E Z	3 2,0 0 0,0	149 152	79 53,0 73 48,0	41 27,5 42 27,6	4 2,7 12 7,9	12 8,1 9 5,9	9 6,0 9 5,9				
	Zusammen	2134	1671 78,3		E Z	24 1,4 23 1,4	1647 1648	986 59,9 939 57,0	364 22,1 389 23,6	38 2,3 84 5,1	119 7,2 103 6,3	78 4,7 69 4,2				

Stadt- und Landkreisen Baden-Württembergs

wurden abgegeben für																						Schlüssel		
PDS		APD		Solidarität		CM		GRAUE		NATUR-GESETZ		MLPD		ÖDP		PBC		STATT Partei		Sonstige Parteien			Einzelbewerber	
Anz.	%	Anz.	%	Anz.	%	Anz.	%	Anz.	%	Anz.	%	Anz.	%	Anz.	%	Anz.	%	Anz.	%	Anz.	%		Anz.	%
426																								
9 0,5		15 0,8				7 0,4		6 0,3		14 0,7 9 0,5				57 3,0 42 2,2		12 0,6		2 0,1				8 0,4		426038
1 0,7						1 0,7				1 0,7				4 2,9 2 1,5		1 0,7								
10 0,5		15 0,7				8 0,4		6 0,3		15 0,7 9 0,4				61 3,0 44 2,2		13 0,6		2 0,1				8 0,4		
3 0,4		3 0,4		1 0,1		6 0,8		7 0,9		6 0,8 3 0,4		1 0,1		17 2,2 11 1,4		2 0,3		4 0,5				3 0,4		426043
8 0,6		9 0,7				9 0,7		8 0,6		14 1,0 8 0,6				38 2,8 24 1,8		7 0,5		6 0,4				9 0,7		426044
														1 0,6 2 1,2		1 0,6								
8 0,5		9 0,6				9 0,6		8 0,5		14 0,9 8 0,5				39 2,6 26 1,7		8 0,5		6 0,4				9 0,6		
3 0,1		15 0,6				1 0,0		10 0,4		14 0,5 3 0,1		1 0,0		66 2,5 47 1,8		3 0,1		9 0,3				14 0,5		426045
1 0,4						3 1,1								4 1,5 1 0,4								1 0,4		
4 0,1		15 0,5				4 0,1		10 0,3		14 0,5 3 0,1		1 0,0		70 2,4 48 1,7		3 0,1		9 0,3				15 0,5		
2 0,2		5 0,6						2 0,2		7 0,8 6 0,7				29 3,3 33 3,8		2 0,2		3 0,3				5 0,6		426135
2 0,2		9 0,8				4 0,4		1 0,1		4 0,4 4 0,4		2 0,2		35 3,2 28 2,6		10 0,9		3 0,3				7 0,6		426058
6 0,4		8 0,5				9 0,6		4 0,3		10 0,7 4 0,3				23 1,5 19 1,3		7 0,5						6 0,4		426062
2 2,7														2 2,7 1 1,4				1 1,4				1 1,4		
8 0,5		8 0,5				9 0,6		4 0,3		10 0,6 4 0,3				25 1,6 20 1,3		7 0,4		1 0,1				7 0,4		
1 0,4								2 0,8		3 1,2 3 1,3				4 1,7				1 0,4				1 0,4		426064
		1 1,8												712,7 2 3,6										
1 0,3								2 0,7		3 1,0 3 1,0				3 1,0 6 2,0				1 0,3				1 0,3		
		2 0,2				4 0,4		2 0,2		4 0,4 2 0,2				38 3,7 25 2,4		1 0,1		2 0,2				3 0,3		426065
		8 0,5				4 0,3		5 0,3		15 1,0 8 0,5				39 2,6 20 1,3		10 0,7		2 0,1				4 0,3		426066
3 2,0								1 0,7						3 2,0 2 1,3		1 0,7						1 0,7		
3 0,2		8 0,5				4 0,2		6 0,4		15 0,9 8 0,5				42 2,6 22 1,3		11 0,7		2 0,1				5 0,3		

Stadtkreis / Landkreis Gemeinde	Wahl- berech- tigte	Wäh- ler	Wahl- betei- ligung	Erst-/ Zweit- stim- men	Un- gültige Stimmen	Gültige Stimmen	V o n d e n g ü l t i g e n S t i m m e n									
							CDU		SPD		FDP/FVP		GRÜNE		REP	
Schlüssel	Name	Anz.	%	E/Z	Anz.	%	Anz.	%	Anz.	%	Anz.	%	Anz.	%	Anz.	%
426	Noch: Landkreis Biberach															
426067	Langenenslingen															
	Ohne Briefwahl	2524	1989 (83,0)	E	46 2,3	1943	1406 72,4	268 13,8	49 2,5	110 5,7	61 3,1					
				Z	46 2,3	1943	1321 68,0	301 15,5	100 5,1	98 5,0	55 2,8					
	Briefwahl		121	E	0 0,0	121	72 59,5	22 18,2	7 5,8	14 11,6	5 4,1					
				Z	0 0,0	121	66 54,5	23 19,0	14 11,6	10 8,3	6 5,0					
	Zusammen	2524	2110 83,6	E	46 2,2	2064	1478 71,6	290 14,1	56 2,7	124 6,0	66 3,2					
				Z	46 2,2	2064	1387 67,2	324 15,7	114 5,5	108 5,2	61 3,0					
426070	Laupheim, Stadt															
	Ohne Briefwahl	12155	8894 (80,2)	E	152 1,7	8742	5096 58,3	2029 23,2	329 3,8	568 6,5	366 4,2					
				Z	110 1,2	8784	4803 54,7	2118 24,1	649 7,4	490 5,6	315 3,6					
	Briefwahl		1012	E	5 0,5	1007	617 61,3	185 18,4	52 5,2	84 8,3	26 2,6					
				Z	2 0,2	1010	570 56,4	189 18,7	97 9,6	83 8,2	26 2,6					
	Zusammen	12155	9906 81,5	E	157 1,6	9749	5713 58,6	2214 22,7	381 3,9	652 6,7	392 4,0					
				Z	112 1,1	9794	5373 54,9	2307 23,6	746 7,6	573 5,9	341 3,5					
426071	Maselheim															
	Ohne Briefwahl	3033	2114 (74,2)	E	32 1,5	2082	1217 58,5	368 17,7	43 2,1	267 12,8	94 4,5					
				Z	33 1,6	2081	1151 55,3	407 19,6	128 6,2	228 11,0	78 3,7					
	Briefwahl		177	E	2 1,1	175	97 55,4	29 16,6	4 2,3	25 14,3	5 2,9					
				Z	0 0,0	177	89 50,3	28 15,8	20 11,3	25 14,1	5 2,8					
	Zusammen	3033	2291 75,5	E	34 1,5	2257	1314 58,2	397 17,6	47 2,1	292 12,9	99 4,4					
				Z	33 1,4	2258	1240 54,9	435 19,3	148 6,6	253 11,2	83 3,7					
426073	Mietingen															
	Ohne Briefwahl	2519	1914 (81,2)	E	17 0,9	1897	1231 64,9	288 15,2	41 2,2	153 8,1	83 4,4					
				Z	25 1,3	1889	1173 62,1	334 17,7	106 5,6	135 7,1	66 3,5					
	Briefwahl		154	E	0 0,0	154	103 66,9	18 11,7	3 1,9	21 13,6	3 1,9					
				Z	0 0,0	154	96 62,3	21 13,6	9 5,8	16 10,4	3 1,9					
	Zusammen	2519	2068 82,1	E	17 0,8	2051	1334 65,0	306 14,9	44 2,1	174 8,5	86 4,2					
				Z	25 1,2	2043	1269 62,1	355 17,4	115 5,6	151 7,4	69 3,4					
426074	Mittelbiberach															
	Ohne Briefwahl	2392	1760 (79,4)	E	22 1,3	1738	943 54,3	400 23,0	45 2,6	216 12,4	47 2,7					
				Z	25 1,4	1735	865 49,9	434 25,0	136 7,8	170 9,8	49 2,8					
	Briefwahl		165	E	0 0,0	165	73 44,2	43 26,1	6 3,6	32 19,4	6 3,6					
				Z	0 0,0	165	58 35,2	52 31,5	21 12,7	21 12,7	5 3,0					
	Zusammen	2392	1925 80,5	E	22 1,1	1903	1016 53,4	443 23,3	51 2,7	248 13,0	53 2,8					
				Z	25 1,3	1900	923 48,6	486 25,6	157 8,3	191 10,1	54 2,8					
426078	Moosburg															
	Ohne Briefwahl	155	131 (86,2)	E	5 3,8	126	93 73,8	20 15,9		9 7,1	1 0,8					
				Z	2 1,5	129	93 72,1	17 13,2	3 2,3	10 7,8	2 1,6					
426087	Ochsenhausen, Stadt															
	Ohne Briefwahl	5541	3890 (75,9)	E	67 1,7	3823	2307 60,3	687 18,0	70 1,8	384 10,0	255 6,7					
				Z	59 1,5	3831	2172 56,7	784 20,5	241 6,3	306 8,0	177 4,6					
	Briefwahl		394	E	2 0,5	392	212 54,1	54 13,8	14 3,6	57 14,5	35 8,9					
				Z	2 0,5	392	205 52,3	64 16,3	34 8,7	45 11,5	21 5,4					
	Zusammen	5541	4284 77,3	E	69 1,6	4215	2519 59,8	741 17,6	84 2,0	441 10,5	290 6,9					
				Z	61 1,4	4223	2377 56,3	848 20,1	275 6,5	351 8,3	198 4,7					
426090	Oggelshausen															
	Ohne Briefwahl	694	547 (83,3)	E	13 2,4	534	396 74,2	68 12,7	9 1,7	40 7,5	16 3,0					
				Z	14 2,6	533	370 69,4	74 13,9	24 4,5	28 5,3	21 3,9					
426097	Riedlingen, Stadt															
	Ohne Briefwahl	6793	4683 (77,3)	E	94 2,0	4589	2833 61,7	973 21,2	106 2,3	379 8,3	154 3,4					
				Z	81 1,7	4602	2629 57,1	1027 22,3	328 7,1	298 6,5	128 2,8					
	Briefwahl		691	E	7 1,0	684	393 57,5	135 19,7	29 4,2	85 12,4	18 2,6					
				Z	4 0,6	687	343 49,9	117 17,0	93 13,5	83 12,1	14 2,0					
	Zusammen	6793	5374 79,1	E	101 1,9	5273	3226 61,2	1108 21,0	135 2,6	464 8,8	172 3,3					
				Z	85 1,6	5289	2972 56,2	1144 21,6	421 8,0	381 7,2	142 2,7					

Stadt- und Landkreisen Baden-Württembergs

w u r d e n a b g e g e b e n f ü r																						Schlüssel		
PDS		APD		Solli- darität		CM		GRAUE		NATUR- GESETZ		MLPD		ÖDP		PBC		STATT Partei		Sonstige Parteien			Einzel- bewerber	
Anz.	%	Anz.	%	Anz.	%	Anz.	%	Anz.	%	Anz.	%	Anz.	%	Anz.	%	Anz.	%	Anz.	%	Anz.	%		Anz.	%
426																								
1 0,1		14 0,7		1 0,1		11 0,6		4 0,2		12 0,6 8 0,4				26 1,3 22 1,1		5 0,3		2 0,1				11 0,6		426067
1 0,8										1 0,8				1 0,8										
2 0,1		14 0,7		1 0,0		11 0,5		4 0,2		12 0,6 9 0,4				27 1,3 22 1,1		5 0,2		2 0,1				11 0,5		
51 0,6		40 0,5		1 0,0		39 0,4		42 0,5		57 0,7 36 0,4		1 0,0		260 3,0 150 1,7		19 0,2		30 0,3				37 0,4		426070
4 0,4		10 1,0				1 0,1		9 0,9		6 0,6 2 0,2				28 2,8 18 1,8		1 0,1						9 0,9		
55 0,6		50 0,5		1 0,0		40 0,4		51 0,5		63 0,6 38 0,4		1 0,0		288 3,0 168 1,7		20 0,2		30 0,3				46 0,5		
10 0,5		7 0,3				14 0,7		9 0,4		14 0,7 8 0,4				55 2,6 34 1,6		2 0,1		5 0,2				24 1,2		426071
2 1,1						3 1,7				1 0,6 1 0,6				7 4,0 3 1,7				1 0,6				7 4,0		
12 0,5		7 0,3				17 0,8		9 0,4		15 0,7 9 0,4				62 2,7 37 1,6		2 0,1		6 0,3				31 1,4		
3 0,2		4 0,2				8 0,4		3 0,2		17 0,9 7 0,4		1 0,1		73 3,8 43 2,3		3 0,2		3 0,2				11 0,6		426073
		2 1,3				3 1,9		1 0,6		1 0,6				5 3,2 3 1,9										
3 0,1		6 0,3				11 0,5		4 0,2		18 0,9 7 0,3		1 0,0		78 3,8 46 2,3		3 0,1		3 0,1				11 0,5		
3 0,2		10 0,6		1 0,1		11 0,6		4 0,2		14 0,8 12 0,7				53 3,0 30 1,7		3 0,2		7 0,4				20 1,2		426074
														3 1,8 3 1,8		2 1,2		3 1,8				2 1,2		
3 0,2		10 0,5		1 0,1		11 0,6		4 0,2		14 0,7 12 0,6				56 2,9 33 1,7		5 0,3		10 0,5				22 1,2		
1 0,8								1 0,8						3 2,4 2 1,6										426078
7 0,2		12 0,3				22 0,6		10 0,3		17 0,4 12 0,3				86 2,2 66 1,7		16 0,4		6 0,2				17 0,4		426087
		2 0,5				4 1,0		4 1,0		7 1,8				9 2,3 7 1,8		2 0,5		4 1,0				4 1,0		
7 0,2		14 0,3				26 0,6		14 0,3		24 0,6 12 0,3				95 2,3 73 1,7		18 0,4		10 0,2				21 0,5		
3 0,6		2 0,4		1 0,2		1 0,2		1 0,2						5 0,9 3 0,6		4 0,8		1 0,2						426090
29 0,6		21 0,5		1 0,0		17 0,4		13 0,3		29 0,6 14 0,3				90 2,0 69 1,5		12 0,3		16 0,3				25 0,5		426097
3 0,4		2 0,3				4 0,6		7 1,0		3 0,4				15 2,2 12 1,7		9 1,3						6 0,9		
32 0,6		23 0,4		1 0,0		21 0,4		20 0,4		32 0,6 14 0,3				105 2,0 81 1,5		21 0,4		16 0,3				31 0,6		

Stadtkreis / Landkreis Gemeinde	Wahl- berach- tigte	Wäh- ler	Wahl- betei- ligung	Erst-/ Zweit- stim- men	Un- gültige Stimmen		Gültige Stimmen	V o n d e n g ü l t i g e n S t i m m e n								
								CDU		SPD		FDP/FVP		GRÜNE		REP
Schlüssel	Name	Anz.		%	E/Z	Anz.	%	Anz.		%	Anz.	%	Anz.	%	Anz.	%
426 Noch: Landkreis Biberach																
426100	Rot an der Rot Ohne Briefwahl	3065	2235 (76,3)	E Z	43 1,9 53 2,4	2192 2182	1539 70,2 1392 63,8	326 14,9 364 16,7	28 1,3 126 5,8	165 7,5 154 7,1	66 3,0 63 2,9					
	Briefwahl		133	E Z	0 0,0 0 0,0	133 133	78 58,6 66 49,6	28 21,1 26 19,5	2 1,5 14 10,5	14 10,5 16 12,0	5 3,8 5 3,8					
	Zusammen	3065	2368 77,3	E Z	43 1,8 53 2,2	2325 2315	1617 69,5 1458 63,0	354 15,2 390 16,8	30 1,3 140 6,0	179 7,7 170 7,3	71 3,1 68 2,9					
426134	Schemmerhofen Ohne Briefwahl	5012	3769 (78,8)	E Z	71 1,9 54 1,4	3698 3715	2312 62,5 2218 59,7	633 17,1 693 18,7	75 2,0 226 6,1	323 8,7 240 6,5	168 4,5 153 4,1					
	Briefwahl		218	E Z	2 0,9 0 0,0	216 218	112 51,9 98 45,0	39 18,1 47 21,6	8 3,7 23 10,6	32 14,8 18 8,3	14 6,5 16 7,3					
	Zusammen	5012	3987 79,5	E Z	73 1,8 54 1,4	3914 3933	2424 61,9 2316 58,9	672 17,2 740 18,8	83 2,1 249 6,3	355 9,1 258 6,6	182 4,6 169 4,3					
426108	Schwendi Ohne Briefwahl	4207	3201 (80,6)	E Z	49 1,5 46 1,4	3152 3155	1843 58,5 1830 58,0	569 18,1 658 20,9	68 2,2 145 4,6	162 5,1 168 5,3	117 3,7 112 3,5					
	Briefwahl		219	E Z	13 5,9 1 0,5	206 218	135 65,5 115 52,8	27 13,1 27 12,4	7 3,4 20 9,2	14 6,8 12 5,5	3 1,5 3 1,4					
	Zusammen	4207	3420 81,3	E Z	62 1,8 47 1,4	3358 3373	1978 58,9 1945 57,7	596 17,7 685 20,3	75 2,2 165 4,9	176 5,2 180 5,3	120 3,6 115 3,4					
426109	Seekirch Ohne Briefwahl	175	134 (79,3)	E Z	4 3,0 3 2,2	130 131	87 66,9 87 66,4	24 18,5 24 18,3	3 2,3 3 2,3	10 7,7 9 6,9	1 0,8 2 1,5					
426113	Steinhausen an der Rottum Ohne Briefwahl	1307	1013 (80,0)	E Z	10 1,0 15 1,5	1003 998	694 69,2 660 66,1	122 12,2 140 14,0	12 1,2 20 2,0	71 7,1 72 7,2	73 7,3 67 6,7					
426117	Tannheim Ohne Briefwahl	1584	1073 (74,2)	E Z	21 2,0 11 1,0	1052 1062	622 59,1 568 53,5	224 21,3 237 22,3	22 2,1 53 5,0	78 7,4 77 7,3	43 4,1 33 3,1					
	Briefwahl		133	E Z	2 1,5 1 0,8	131 132	76 58,0 67 50,8	26 19,8 25 18,9	6 4,6 16 12,1	11 8,4 8 6,1	4 3,1 4 3,0					
	Zusammen	1584	1206 76,1	E Z	23 1,9 12 1,0	1183 1194	698 59,0 635 53,2	250 21,1 262 21,9	28 2,4 69 5,8	89 7,5 85 7,1	47 4,0 37 3,1					
426118	Tiefenbach Ohne Briefwahl	366	272 (76,6)	E Z	3 1,1 4 1,5	269 268	188 69,9 180 67,2	31 11,5 35 13,1	4 1,5 10 3,7	22 8,2 18 6,7	13 4,8 12 4,5					
426120	Ummendorf Ohne Briefwahl	2905	2142 (80,9)	E Z	32 1,5 25 1,2	2110 2117	1146 54,3 1106 52,2	453 21,5 525 24,8	60 2,8 129 6,1	280 13,3 197 9,3	71 3,4 68 3,2					
	Briefwahl		254	E Z	3 1,2 2 0,8	251 252	126 50,2 113 44,8	59 23,5 66 26,2	16 6,4 28 11,1	34 13,5 26 10,3	6 2,4 4 1,6					
	Zusammen	2905	2396 82,5	E Z	35 1,5 27 1,1	2361 2369	1272 53,9 1219 51,5	512 21,7 591 24,9	76 3,2 157 6,6	314 13,3 223 9,4	77 3,3 72 3,0					
426121	Unlingen Ohne Briefwahl	1683	1269 (80,1)	E Z	30 2,4 34 2,7	1239 1235	879 70,9 828 67,0	186 15,0 206 16,7	15 1,2 61 4,9	79 6,4 63 5,1	35 2,8 34 2,8					
	Briefwahl		96	E Z	1 1,0 0 0,0	95 96	61 64,2 57 59,4	16 16,8 15 15,6	2 2,1 2 2,1	12 12,6 13 13,5	2 2,1 3 3,1					
	Zusammen	1683	1365 81,1	E Z	31 2,3 34 2,5	1334 1331	940 70,5 885 66,5	202 15,1 221 16,6	15 1,1 63 4,7	91 6,8 76 5,7	37 2,8 37 2,8					

Stadt- und Landkreisen Baden-Württembergs

w u r d e n a b g e g e b e n f ü r																						Schlüssel		
PDS		APD		Solli- darität		CM		GRAUE		NATUR- GESETZ		MLPD		ÖDP		PBC		STATT Partei		Sonstige Parteien			Einzel- bewerber	
Anz.	%	Anz.	%	Anz.	%	Anz.	%	Anz.	%	Anz.	%	Anz.	%	Anz.	%	Anz.	%	Anz.	%	Anz.	%		Anz.	%
426																								
2	0,1	8	0,4			16	0,7	4	0,2	7 6	0,3 0,3	1	0,0	53 38	2,4 1,7	5	0,2	3	0,1			8	0,4	426100
2	1,5	1	0,8											6 3	4,5 2,3									
4	0,2	9	0,4			16	0,7	4	0,2	7 6	0,3 0,3	1	0,0	59 41	2,5 1,8	5	0,2	3	0,1			8	0,3	
17	0,5	21	0,6			22	0,6	10	0,3	34 24	0,9 0,6	3	0,1	120 70	3,2 1,9	6	0,2	12	0,3			33	0,9	426134
5	2,3					1	0,5	2	0,9	3 2	1,4 0,9			7 3	3,2 1,4	3	1,4					1	0,5	
22	0,6	21	0,5			23	0,6	12	0,3	37 26	0,9 0,7	3	0,1	127 73	3,2 1,9	9	0,2	12	0,3			34	0,9	
13	0,4	18	0,6			13	0,4	3	0,1	24 18	0,8 0,6			36111,5 171 5,4		3	0,1	3	0,1			8	0,3	426108
1	0,5	2	0,9			23	10,6	1	0,5					19 12	9,2 5,5	1	0,5	1	0,5			1	0,5	
14	0,4	20	0,6			36	1,1	4	0,1	24 18	0,7 0,5			38011,3 183 5,4		4	0,1	4	0,1			9	0,3	
		2	1,5							1 1	0,8 0,8			3	2,3	1	0,8	2	1,5			1	0,8	426109
		4	0,4			5	0,5	5	0,5	7 4	0,7 0,4			21 17	2,1 1,7	3	0,3	1	0,1			3	0,3	426113
4	0,4	3	0,3			20	1,9	4	0,4	14 12	1,3 1,1			48 47	4,6 4,4	3	0,3	1	0,1			1	0,1	426117
						2	1,5	3	2,3	1 1	0,8 0,8			7 5	5,3 3,8	1	0,8							
4	0,3	3	0,3			22	1,8	7	0,6	15 13	1,3 1,1			55 52	4,6 4,4	4	0,3	1	0,1			1	0,1	
2	0,7	1	0,4											9 6	3,3 2,2	2	0,7	2	0,7			2	0,7	426118
14	0,7	6	0,3	3	0,1	5	0,2	13	0,6	16 13	0,8 0,6	2	0,1	47 25	2,2 1,2	10	0,5	1	0,0			37	1,8	426120
2	0,8							3	1,2	6 6	2,4 2,4			3 2	1,2 0,8	1	0,4	1	0,4			1	0,4	
16	0,7	6	0,3	3	0,1	5	0,2	16	0,7	22 19	0,9 0,8	2	0,1	50 27	2,1 1,1	11	0,5	2	0,1			38	1,6	
		6	0,5			5	0,4	1	0,1	7 2	0,6 0,2	1	0,1	35 24	2,8 1,9	1	0,1	3	0,2			3	0,2	426121
		1	1,0					1	1,0					3 3	3,2 3,1			1	1,0			1	1,1	
		7	0,5			5	0,4	2	0,2	7 2	0,5 0,2	1	0,1	38 27	2,8 2,0	1	0,1	4	0,3			4	0,3	

Stadtkreis / Landkreis Gemeinde		Wahl- berech- tigte	Wäh- ler	Wahl- betei- ligung	Erst-/ Zweit- stim- men	Un- gültige Stimmen	Gültige Stimmen	V o n d e n g ü l t i g e n S t i m m e n									
								CDU		SPD		FDP/FVP		GRÜNE		REP	
Schlüssel	Name	Anz.		%	E/Z	Anz.	%	Anz.	%	Anz.	%	Anz.	%	Anz.	%	Anz.	%
426	Noch: Landkreis Biberach																
426124	Uttenweiler Ohne Briefwahl	2390	1826	(80,5)	E Z	29 1,6 31 1,7	1797 1795	1271 70,7 1194 66,5		245 13,6 264 14,7		44 2,4 98 5,5		106 5,9 90 5,0		69 3,8 58 3,2	
	Briefwahl		116		E Z	0 0,0 0 0,0	116 116	81 69,8 69 59,5		16 13,8 15 12,9		6 5,2 17 14,7		5 4,3 8 6,9		6 5,2 5 4,3	
	Zusammen	2390	1942	81,3	E Z	29 1,5 31 1,6	1913 1911	1352 70,7 1263 66,1		261 13,6 279 14,6		50 2,6 115 6,0		111 5,8 98 5,1		75 3,9 63 3,3	
426125	Wain Ohne Briefwahl	1019	696	(74,0)	E Z	16 2,3 13 1,9	680 683	359 52,8 297 43,5		144 21,2 154 22,5		52 7,6 97 14,2		32 4,7 25 3,7		40 5,9 46 6,7	
	Briefwahl		76		E Z	0 0,0 1 1,3	76 75	43 56,6 31 41,3		17 22,4 16 21,3		6 7,9 15 20,0		2 2,6 3 4,0		4 5,3 4 5,3	
	Zusammen	1019	772	75,8	E Z	16 2,1 14 1,8	756 758	402 53,2 328 43,3		161 21,3 170 22,4		58 7,7 112 14,8		34 4,5 28 3,7		44 5,8 50 6,6	
426128	Warthausen Ohne Briefwahl	3243	2427	(83,2)	E Z	25 1,0 26 1,1	2402 2401	1260 52,5 1169 48,7		553 23,0 596 24,8		77 3,2 199 8,3		287 11,9 234 9,7		121 5,0 114 4,7	
	Briefwahl		311		E Z	1 0,3 2 0,6	310 309	183 59,0 150 48,5		59 19,0 62 20,1		4 1,3 43 13,9		39 12,6 24 7,8		13 4,2 12 3,9	
	Zusammen	3243	2738	84,4	E Z	26 0,9 28 1,0	2712 2710	1443 53,2 1319 48,7		612 22,6 658 24,3		81 3,0 242 8,9		326 12,0 258 9,5		134 4,9 126 4,6	
426999	Nicht aufteilbare Briefwahl		384		E Z	6 1,6 2 0,5	378 382	239 63,2 229 59,9		53 14,0 60 15,7		6 1,6 19 5,0		42 11,1 37 9,7		11 2,9 11 2,9	
426	Landkreis Biberach insgesamt Ohne Briefwahl 125334	90723	(78,5)		E Z	1491 1,6 1397 1,5	89232 89326	53289 59,7 50159 56,2		17745 19,9 19321 21,6		2337 2,6 5900 6,6		8546 9,6 6750 7,6		3552 4,0 3192 3,6	
	Briefwahl		9258		E Z	64 0,7 29 0,3	9194 9229	5306 57,7 4744 51,4		1733 18,8 1785 19,3		345 3,8 998 10,8		1153 12,5 979 10,6		271 2,9 235 2,5	
	Zusammen	125334	99981	79,8	E Z	1555 1,6 1426 1,4	98426 98555	58595 59,5 54903 55,7		19478 19,8 21106 21,4		2682 2,7 6898 7,0		9699 9,9 7729 7,8		3823 3,9 3427 3,5	
Region	Bodensee-Oberschwaben																
435	Landkreis Bodenseekreis																
435005	Bermatingen Ohne Briefwahl	2523	1763	(79,2)	E Z	18 1,0 15 0,9	1745 1748	844 48,4 767 43,9		546 31,3 523 29,9		78 4,5 155 8,9		193 11,1 171 9,8		57 3,3 52 3,0	
	Briefwahl		285		E Z	2 0,7 2 0,7	283 283	134 47,3 120 42,4		82 29,0 64 22,6		5 1,8 26 9,2		48 17,0 55 19,4		5 1,8 5 1,8	
	Zusammen	2523	2048	81,2	E Z	20 1,0 17 0,8	2028 2031	978 48,2 887 43,7		628 31,0 587 28,9		83 4,1 181 8,9		241 11,9 226 11,1		62 3,1 57 2,8	
435010	Daisendorf Ohne Briefwahl	969	684	(84,9)	E Z	3 0,4 3 0,4	681 681	333 48,9 298 43,8		188 27,6 174 25,6		61 9,0 100 14,7		67 9,8 63 9,3		22 3,2 20 2,9	
	Briefwahl		157		E Z	3 1,9 1 0,6	154 156	70 45,5 60 38,5		46 29,9 49 31,4		15 9,7 21 13,5		18 11,7 20 12,8		3 1,9 2 1,3	
	Zusammen	969	841	86,8	E Z	6 0,7 4 0,5	835 837	403 48,3 358 42,8		234 28,0 223 26,6		76 9,1 121 14,5		85 10,2 83 9,9		25 3,0 22 2,6	

Stadt- und Landkreisen Baden-Württembergs

wurden abgegeben für																						Schlüssel		
PDS		APD		Solidarität		CM		GRAUE		NATUR-GESETZ		MLPD		ÖDP		PBC		STATT Partei		Sonstige Parteien			Einzelbewerber	
Anz.	%	Anz.	%	Anz.	%	Anz.	%	Anz.	%	Anz.	%	Anz.	%	Anz.	%	Anz.	%	Anz.	%	Anz.	%		Anz.	%
426																								
7 0,4		12 0,7				14 0,8		6 0,3		16 0,9 11 0,6		2 0,1		33 1,8 30 1,7		6 0,3		3 0,2				13 0,7	426124	
										1 0,9 1 0,9				1 0,9 1 0,9										
7 0,4		12 0,6				14 0,7		6 0,3		17 0,9 12 0,6		2 0,1		34 1,8 31 1,6		6 0,3		3 0,2				13 0,7		
3 0,4		4 0,6		3 0,4		6 0,9		5 0,7		7 1,0 3 0,4				45 6,6 28 4,1		12 1,8						1 0,1	426125	
														4 5,3 5 6,7		1 1,3								
3 0,4		4 0,5		3 0,4		6 0,8		5 0,7		7 0,9 3 0,4				49 6,5 33 4,4		13 1,7						1 0,1		
9 0,4		6 0,2		2 0,1		4 0,2		9 0,4		17 0,7 9 0,4		1 0,0		54 2,2 28 1,2		11 0,5		10 0,4				33 1,4	426128	
3 1,0		3 1,0				1 0,3		1 0,3		3 1,0 2 0,6				8 2,6 5 1,6		1 0,3		2 0,6				1 0,3		
12 0,4		9 0,3		2 0,1		5 0,2		10 0,4		20 0,7 11 0,4		1 0,0		62 2,3 33 1,2		12 0,4		12 0,4				34 1,3		
		2 0,5				4 1,0				4 1,1 3 0,8		1 0,3		18 4,8 15 3,9		1 0,3						5 1,3	426999	
370 0,4		386 0,4		19 0,0		381 0,4		321 0,4		614 0,7 379 0,4		22 0,0		2536 2,8 1651 1,8		267 0,3		208 0,2				613 0,7	426	
63 0,7		43 0,5		2 0,0		64 0,7		55 0,6		67 0,7 36 0,4		3 0,0		250 2,7 166 1,8		35 0,4		21 0,2				69 0,8		
433 0,4		429 0,4		21 0,0		445 0,5		376 0,4		681 0,7 415 0,4		25 0,0		2786 2,8 1817 1,8		302 0,3		229 0,2				682 0,7		
435																								
9 0,5 12 0,7		14 0,8				3 0,2		8 0,5		3 0,2				18 1,0 26 1,5		3 0,2		11 0,6					435005	
1 0,4 1 0,4		1 0,4						2 0,7		1 0,4				8 2,8 7 2,5				1 0,4						
10 0,5 13 0,6		15 0,7				3 0,1		10 0,5		4 0,2				26 1,3 33 1,6		3 0,1		12 0,6						
4 0,6 6 0,9						2 0,3		3 0,4		1 0,1				6 0,9 8 1,2		2 0,3		4 0,6					435010	
1 0,6 2 1,3		1 0,6												1 0,6 1 0,6										
5 0,6 8 1,0		1 0,1				2 0,2		3 0,4		1 0,1				7 0,8 9 1,1		2 0,2		4 0,5						

Stadtkreis / Landkreis Gemeinde	Wahl- berech- tigte	Wäh- ler	Wahl- betei- ligung	Erst-/ Zweit- stim- men	Un- gültige Stimmen	Gültige Stimmen	V o n d e n g ü l t i g e n S t i m m e n									
							CDU		SPD		FDP/FVP		GRÜNE		REP	
Schlüssel	Name	Anz.	%	E/Z	Anz.	%	Anz.	%	Anz.	%	Anz.	%	Anz.	%	Anz.	%
435 Noch: Landkreis Bodenseekreis																
435067	Deggenhausertal	2649	1829 (73,8)	E	25 1,4	1804	1052 58,3	417 23,1	71 3,9	183 10,1	47 2,6					
	Ohne Briefwahl			Z	37 2,0	1792	965 53,9	394 22,0	144 8,0	177 9,9	48 2,7					
	Briefwahl			E	1 0,6	160	65 40,6	43 26,9	6 3,8	41 25,6	2 1,3					
				Z	1 0,6	160	49 30,6	41 25,6	14 8,8	40 25,0	3 1,9					
	Zusammen	2649	1990 75,1	E	26 1,3	1964	1117 56,9	460 23,4	77 3,9	224 11,4	49 2,5					
				Z	38 1,9	1952	1014 51,9	435 22,3	158 8,1	217 11,1	51 2,6					
435013	Eriskirch	3082	2130 (79,1)	E	22 1,0	2108	1123 53,3	603 28,6	65 3,1	192 9,1	75 3,6					
	Ohne Briefwahl			Z	19 0,9	2111	1002 47,5	614 29,1	148 7,0	184 8,7	69 3,3					
	Briefwahl			E	5 1,3	371	210 56,6	96 25,9	12 3,2	35 9,4	8 2,2					
				Z	5 1,3	371	184 49,6	99 26,7	38 10,2	25 6,7	7 1,9					
	Zusammen	3082	2506 81,3	E	27 1,1	2479	1333 53,8	699 28,2	77 3,1	227 9,2	83 3,3					
				Z	24 1,0	2482	1186 47,8	713 28,7	186 7,5	209 8,4	76 3,1					
435015	Frickingen	1896	1262 (72,0)	E	17 1,3	1245	698 56,1	305 24,5	50 4,0	127 10,2	44 3,5					
	Ohne Briefwahl			Z	16 1,3	1246	648 52,0	279 22,4	114 9,1	131 10,5	38 3,0					
	Briefwahl			E	1 0,8	131	73 55,7	21 16,0	6 4,6	23 17,6	4 3,1					
				Z	0 0,0	132	64 48,5	25 18,9	13 9,8	24 18,2	2 1,5					
	Zusammen	1896	1394 73,5	E	18 1,3	1376	771 56,0	326 23,7	56 4,1	150 10,9	48 3,5					
				Z	16 1,1	1378	712 51,7	304 22,1	127 9,2	155 11,2	40 2,9					
435016	Friedrichshafen, Stadt	39004	26692 (76,5)	E	379 1,4	26313	13327 50,6	8666 32,9	911 3,5	1868 7,1	859 3,3					
	Ohne Briefwahl			Z	286 1,1	26406	12266 46,5	8298 31,4	1958 7,4	1871 7,1	802 3,0					
	Briefwahl			E	24 0,6	3891	2026 52,1	1042 26,8	202 5,2	392 10,1	72 1,9					
				Z	8 0,2	3907	1801 46,1	965 24,7	413 10,6	437 11,2	67 1,7					
	Zusammen	39004	30607 78,5	E	403 1,3	30204	15353 50,8	9708 32,1	1113 3,7	2260 7,5	931 3,1					
				Z	294 1,0	30313	14067 46,4	9263 30,6	2371 7,8	2308 7,6	869 2,9					
435018	Hagnau am Bodensee	1052	736 (83,4)	E	11 1,5	725	475 65,5	131 18,1	48 6,6	45 6,2	12 1,7					
	Ohne Briefwahl			Z	8 1,1	728	408 56,0	114 15,7	127 17,4	47 6,5	11 1,5					
	Briefwahl			E	2 1,2	159	110 69,2	18 11,3	12 7,5	12 7,5	2 1,3					
				Z	0 0,0	161	88 54,7	17 10,6	33 20,5	13 8,1	3 1,9					
	Zusammen	1052	897 85,3	E	13 1,4	884	585 66,2	149 16,9	60 6,8	57 6,4	14 1,6					
				Z	8 0,9	889	496 55,8	131 14,7	160 18,0	60 6,7	14 1,6					
435020	Heiligenberg	2030	1293 (71,4)	E	25 1,9	1268	671 52,9	330 26,0	52 4,1	176 13,9	22 1,7					
	Ohne Briefwahl			Z	27 2,1	1266	588 46,4	323 25,5	127 10,0	169 13,3	19 1,5					
	Briefwahl			E	1 0,5	208	100 48,1	47 22,6	13 6,3	40 19,2	3 1,4					
				Z	1 0,5	208	99 47,6	34 16,3	17 8,2	51 24,5	3 1,4					
	Zusammen	2030	1502 74,0	E	26 1,7	1476	771 52,2	377 25,5	65 4,4	216 14,6	25 1,7					
				Z	28 1,9	1474	687 46,6	357 24,2	144 9,8	220 14,9	22 1,5					
435024	Immenstaad am Bodensee	4323	3091 (82,0)	E	34 1,1	3057	1603 52,4	903 29,5	161 5,3	256 8,4	59 1,9					
	Ohne Briefwahl			Z	30 1,0	3061	1432 46,8	852 27,8	350 11,4	270 8,8	57 1,9					
	Briefwahl			E	2 0,4	537	254 47,3	172 32,0	36 6,7	49 9,1	11 2,0					
				Z	2 0,4	537	214 39,9	141 26,3	80 14,9	69 12,8	7 1,3					
	Zusammen	4323	3630 84,0	E	36 1,0	3594	1857 51,7	1075 29,9	197 5,5	305 8,5	70 1,9					
				Z	32 0,9	3598	1646 45,7	993 27,6	430 12,0	339 9,4	64 1,8					

Stadt- und Landkreisen Baden-Württembergs

wurden abgegeben für																						Schlüssel		
PDS		APD		Solli- darität		CM		GRAUE		NATUR- GESETZ		MLPD		ÖDP		PBC		STATT Partei		Sonstige Parteien			Einzel- bewerber	
Anz.	%	Anz.	%	Anz.	%	Anz.	%	Anz.	%	Anz.	%	Anz.	%	Anz.	%	Anz.	%	Anz.	%	Anz.	%		Anz.	%
																							435	
6 0,3 5 0,3		10 0,6						3 0,2		2 0,1		1 0,1		28 1,6 35 2,0		5 0,3		3 0,2						435067
1 0,6 3 1,9		2 1,3						1 0,6						2 1,3 3 1,9		1 0,6		3 1,9						
7 0,4 8 0,4		12 0,6						4 0,2		2 0,1		1 0,1		30 1,5 38 1,9		6 0,3		6 0,3						
11 0,5 7 0,3		16 0,8					4 0,2	13 0,6		7 0,3		1 0,0		39 1,9 39 1,8		5 0,2		2 0,1						435013
1 0,3 1 0,3		2 0,5					1 0,3	2 0,5						9 2,4 9 2,4		2 0,5		1 0,3						
12 0,5 8 0,3		18 0,7					5 0,2	15 0,6		7 0,3		1 0,0		48 1,9 48 1,9		7 0,3		3 0,1						
5 0,4 4 0,3		3 0,2					1 0,1	5 0,4		1 0,1				16 1,3 19 1,5		1 0,1		2 0,2						435015
2 1,5 1 0,8							2 1,5							2 1,5 1 0,8										
7 0,5 5 0,4		3 0,2					3 0,2	5 0,4		1 0,1				18 1,3 20 1,5		1 0,1		2 0,1						
159 0,6 154 0,6		90 0,3		4 0,0		54 0,2		137 0,5		48 0,2		8 0,0		523 2,0 521 2,0		81 0,3		114 0,4						435016
44 1,1 49 1,3		15 0,4					6 0,2	30 0,8		12 0,3		2 0,1		113 2,9 86 2,2		13 0,3		11 0,3						
203 0,7 203 0,7		105 0,3		4 0,0		60 0,2		167 0,6		60 0,2		10 0,0		636 2,1 607 2,0		94 0,3		125 0,4						
4 0,6 6 0,8								1 0,1						10 1,4 13 1,8				1 0,1						435018
1 0,6		2 1,2												4 2,5 2 1,2		1 0,6		2 1,2						
5 0,6 6 0,7		2 0,2						1 0,1						14 1,6 15 1,7		1 0,1		3 0,3						
6 0,5 9 0,7		4 0,3						2 0,2		2 0,2				11 0,9 16 1,3		4 0,3		3 0,2						435020
2 1,0														3 1,4 3 1,4										
8 0,5 9 0,6		4 0,3						2 0,1		3 0,2				14 0,9 19 1,3		4 0,3		3 0,2						
26 0,9 25 0,8		5 0,2						11 0,4		3 0,1				49 1,6 45 1,5		4 0,1		7 0,2						435024
4 0,7 3 0,6		5 0,9						3 0,6		2 0,4				11 2,0 9 1,7		1 0,2		3 0,6						
30 0,8 28 0,8		10 0,3						14 0,4		5 0,1				60 1,7 54 1,5		5 0,1		10 0,3						

Stadtkreis / Landkreis Gemeinde	Wahl- berech- tigte	Wäh- ler	Wahl- betei- ligung	Erst-/ Zweit- stim- men	Un- gültige Stimmen	Gültige Stimmen	V o n d e n g ü l t i g e n S t i m m e n									
							CDU		SPD		FDP/FVP		GRÜNE		REP	
Schlüssel	Name	Anz.	%	E/Z	Anz.	%	Anz.	%	Anz.	%	Anz.	%	Anz.	%	Anz.	%
435	Noch: Landkreis Bodenseekreis															
435029	Kressbronn am Bodensee															
	Ohne Briefwahl	5407	3768 (77,5)	E Z	59 1,6 66 1,8	3709 3702	2134 57,5 1909 51,6	1006 27,1 927 25,0	124 3,3 339 9,2	282 7,6 305 8,2	62 1,7 65 1,8					
	Briefwahl		512	E Z	4 0,8 1 0,2	508 511	260 51,2 224 43,8	118 23,2 111 21,7	26 5,1 63 12,3	67 13,2 66 12,9	16 3,1 10 2,0					
	Zusammen	5407	4280 79,2	E Z	63 1,5 67 1,6	4217 4213	2394 56,8 2133 50,6	1124 26,7 1038 24,6	150 3,6 402 9,5	349 8,3 371 8,8	78 1,8 75 1,8					
435030	Langenargen															
	Ohne Briefwahl	5248	3586 (80,6)	E Z	50 1,4 37 1,0	3536 3549	1934 54,7 1721 48,5	927 26,2 891 25,1	175 4,9 391 11,0	338 9,6 323 9,1	84 2,4 80 2,3					
	Briefwahl		774	E Z	1 0,1 1 0,1	773 773	422 54,6 361 46,7	195 25,2 162 21,0	41 5,3 103 13,3	73 9,4 85 11,0	21 2,7 25 3,2					
	Zusammen	5248	4360 83,1	E Z	51 1,2 38 0,9	4309 4322	2356 54,7 2082 48,2	1122 26,0 1053 24,4	216 5,0 494 11,4	411 9,5 408 9,4	105 2,4 105 2,4					
435034	Markdorf, Stadt															
	Ohne Briefwahl	8156	5480 (77,8)	E Z	89 1,6 90 1,6	5391 5390	2744 50,9 2412 44,7	1637 30,4 1506 27,9	263 4,9 579 10,7	502 9,3 553 10,3	151 2,8 154 2,9					
	Briefwahl		1060	E Z	10 0,9 8 0,8	1050 1052	541 51,5 473 45,0	291 27,7 234 22,2	56 5,3 142 13,5	120 11,4 138 13,1	23 2,2 26 2,5					
	Zusammen	8156	6540 80,2	E Z	99 1,5 98 1,5	6441 6442	3285 51,0 2885 44,8	1928 29,9 1740 27,0	319 5,0 721 11,2	622 9,7 691 10,7	174 2,7 180 2,8					
435035	Mackenbeuren															
	Ohne Briefwahl	8737	5755 (72,0)	E Z	79 1,4 77 1,3	5676 5678	3160 55,7 2880 50,7	1536 27,1 1447 25,5	193 3,4 446 7,9	475 8,4 490 8,6	175 3,1 163 2,9					
	Briefwahl		699	E Z	9 1,3 5 0,7	690 694	370 53,6 318 45,8	188 27,2 175 25,2	27 3,9 69 9,9	80 11,6 98 14,1	11 1,6 10 1,4					
	Zusammen	8737	6454 73,9	E Z	88 1,4 82 1,3	6366 6372	3530 55,5 3198 50,2	1724 27,1 1622 25,5	220 3,5 515 8,1	555 8,7 588 9,2	186 2,9 173 2,7					
435036	Meersburg, Stadt															
	Ohne Briefwahl	3898	2458 (76,5)	E Z	36 1,5 28 1,1	2422 2430	1219 50,3 1087 44,7	676 27,9 630 25,9	164 6,8 315 13,0	265 10,9 267 11,0	47 1,9 52 2,1					
	Briefwahl		670	E Z	4 0,6 5 0,7	666 665	334 50,2 274 41,2	181 27,2 150 22,6	51 7,7 105 15,8	75 11,3 104 15,6	6 0,9 5 0,8					
	Zusammen	3898	3128 80,2	E Z	40 1,3 33 1,1	3088 3095	1553 50,3 1361 44,0	857 27,8 780 25,2	215 7,0 420 13,6	340 11,0 371 12,0	53 1,7 57 1,8					
435042	Neukirch															
	Ohne Briefwahl	1536	1137 (77,7)	E Z	22 1,9 20 1,8	1115 1117	728 65,3 685 61,3	189 17,0 196 17,5	27 2,4 66 5,9	92 8,3 67 6,0	43 3,9 36 3,2					
	Briefwahl		72	E Z	2 2,8 1 1,4	70 71	44 62,9 46 64,8	10 14,3 6 8,5	4 5,7 3 4,2	5 7,1 7 9,9	1 1,4					
	Zusammen	1536	1209 78,7	E Z	24 2,0 21 1,7	1185 1188	772 65,1 731 61,5	199 16,8 202 17,0	31 2,6 69 5,8	97 8,2 74 6,2	43 3,6 37 3,1					
435045	Oberteuringen															
	Ohne Briefwahl	2673	1885 (77,8)	E Z	27 1,4 19 1,0	1858 1866	1034 55,7 950 50,9	503 27,1 485 26,0	75 4,0 151 8,1	136 7,3 147 7,9	48 2,6 47 2,5					
	Briefwahl		235	E Z	1 0,4 2 0,9	234 233	118 50,4 107 45,9	62 26,5 60 25,8	12 5,1 20 8,6	24 10,3 26 11,2	4 1,7 6 2,6					
	Zusammen	2673	2120 79,3	E Z	28 1,3 21 1,0	2092 2099	1152 55,1 1057 50,4	565 27,0 545 26,0	87 4,2 171 8,1	160 7,6 173 8,2	52 2,5 53 2,5					

Stadt- und Landkreisen Baden-Württembergs

wurden abgegeben für																						Schlüssel		
PDS		APD		Solidarität		CM		GRAUE		NATUR-GESETZ		MLPD		ÖDP		PBC		STATT Partei		Sonstige Parteien			Einzelbewerber	
Anz.	%	Anz.	%	Anz.	%	Anz.	%	Anz.	%	Anz.	%	Anz.	%	Anz.	%	Anz.	%	Anz.	%	Anz.	%		Anz.	%
435																								
435029																								
22 0,6														79 2,1										
24 0,6		11 0,3		1 0,0		12 0,3		8 0,2		9 0,2		1 0,0		66 1,8		9 0,2		16 0,4						
6 1,2														15 3,0										
8 1,6		9 1,8						2 0,4		3 0,6		1 0,2		10 2,0		2 0,4		2 0,4						
28 0,7														94 2,2										
32 0,8		20 0,5		1 0,0		12 0,3		10 0,2		12 0,3		2 0,0		76 1,8		11 0,3		18 0,4						
435030																								
25 0,7														53 1,5										
28 0,8		14 0,4		2 0,1		8 0,2		10 0,3		8 0,2				59 1,7		2 0,1		12 0,3						
8 1,0														13 1,7										
8 1,0		5 0,6				3 0,4		5 0,6		1 0,1				12 1,6		1 0,1		2 0,3						
33 0,8														66 1,5										
36 0,8		19 0,4		2 0,0		11 0,3		15 0,3		9 0,2				71 1,6		3 0,1		14 0,3						
435034																								
25 0,5														69 1,3										
15 0,3		26 0,5				1 0,0		31 0,6		7 0,1		1 0,0		77 1,4		8 0,1		20 0,4						
5 0,5														14 1,3										
9 0,9						1 0,1		10 1,0		2 0,2				9 0,9		3 0,3		5 0,5						
30 0,5														83 1,3										
24 0,4		26 0,4				2 0,0		41 0,6		9 0,1		1 0,0		86 1,3		11 0,2		25 0,4						
435035																								
26 0,5														111 2,0										
28 0,5		24 0,4				13 0,2		23 0,4		19 0,3		2 0,0		109 1,9		11 0,2		23 0,4						
4 0,6														10 1,4										
4 0,6		2 0,3				2 0,3		3 0,4						4 0,6		6 0,9		3 0,4						
30 0,5														121 1,9										
32 0,5		26 0,4				15 0,2		26 0,4		19 0,3		2 0,0		113 1,8		17 0,3		26 0,4						
435036																								
17 0,7														34 1,4										
22 0,9		5 0,2				4 0,2		3 0,1		7 0,3				26 1,1		9 0,4		3 0,1						
8 1,2														11 1,7										
7 1,1		5 0,8				1 0,2		3 0,5						8 1,2		2 0,3		1 0,2						
25 0,8														45 1,5										
29 0,9		10 0,3				5 0,2		6 0,2		7 0,2				34 1,1		11 0,4		4 0,1						
435042																								
5 0,4														31 2,8										
5 0,4		8 0,7				12 1,1		3 0,3		2 0,2				33 3,0		1 0,1		3 0,3						
3 4,3														4 5,7										
3 4,2								1 1,4						2 2,8				2 2,8						
8 0,7														35 3,0										
8 0,7		8 0,7				12 1,0		4 0,3		2 0,2				35 2,9		1 0,1		5 0,4						
435045																								
11 0,6														51 2,7										
13 0,7		5 0,3				5 0,3		6 0,3		5 0,3				38 2,0		5 0,3		9 0,5						
5 2,1														9 3,8										
3 1,3		2 0,9				2 0,9								5 2,1				2 0,9						
16 0,8														60 2,9										
16 0,8		7 0,3				7 0,3		6 0,3		5 0,2				43 2,0		5 0,2		11 0,5						

4. Wahlergebnisse in den Gemeinden sowie

Stadtkreis / Landkreis Gemeinde	Wahl- berech- tigte	Wäh- ler	Wahl- betei- ligung	Erst-/ Zweit- stim- men	Un- gültige Stimmen	Gültige Stimmen	V o n d e n g ü l t i g e n S t i m m e n									
							CDU		SPD		FDP/FVP		GRÜNE		REP	
Schlüssel	Name	Anz.	%	E/Z	Anz.	%	Anz.	%	Anz.	%	Anz.	%	Anz.	%	Anz.	%
435	Noch: Landkreis Bodenseekreis															
435047	Owingen															
	Ohne Briefwahl	2642	1872 (78,6)	E	26 1,4	1846	891 48,3	475 25,7	131 7,1	263 14,2	52 2,8					
				Z	23 1,2	1849	852 46,1	448 24,2	185 10,0	243 13,1	50 2,7					
	Briefwahl		248	E	3 1,2	245	97 39,6	55 22,4	19 7,8	57 23,3	8 3,3					
				Z	2 0,8	246	87 35,4	52 21,1	40 16,3	46 18,7	9 3,7					
	Zusammen	2642	2120 80,2	E	29 1,4	2091	988 47,3	530 25,3	150 7,2	320 15,3	60 2,9					
				Z	25 1,2	2095	939 44,8	500 23,9	225 10,7	289 13,8	59 2,8					
435052	Salem															
	Ohne Briefwahl	6947	4837 (77,4)	E	65 1,3	4772	2331 48,8	1393 29,2	252 5,3	601 12,6	83 1,7					
				Z	60 1,2	4777	2116 44,3	1307 27,4	516 10,8	572 12,0	67 1,4					
	Briefwahl		624	E	5 0,8	619	285 46,0	159 25,7	46 7,4	101 16,3	8 1,3					
				Z	3 0,5	621	256 41,2	137 22,1	89 14,3	114 18,4	5 0,8					
	Zusammen	6947	5461 78,6	E	70 1,3	5391	2616 48,5	1552 28,8	298 5,5	702 13,0	91 1,7					
				Z	63 1,2	5398	2372 43,9	1444 26,8	605 11,2	686 12,7	72 1,3					
435053	Sipplingen															
	Ohne Briefwahl	1663	1106 (75,3)	E	18 1,6	1088	565 51,9	348 32,0	49 4,5	96 8,8	19 1,7					
				Z	14 1,3	1092	495 45,3	356 32,6	113 10,3	80 7,3	15 1,4					
	Briefwahl		183	E	0 0,0	183	103 56,3	40 21,9	11 6,0	21 11,5	3 1,6					
				Z	0 0,0	183	79 43,2	37 20,2	38 20,8	22 12,0	2 1,1					
	Zusammen	1663	1289 77,5	E	18 1,4	1271	668 52,6	388 30,5	60 4,7	117 9,2	22 1,7					
				Z	14 1,1	1275	574 45,0	393 30,8	151 11,8	102 8,0	17 1,3					
435054	Stetten															
	Ohne Briefwahl	767	555 (80,4)	E	2 0,4	553	275 49,7	142 25,7	38 6,9	69 12,5	15 2,7					
				Z	6 1,1	549	263 47,9	133 24,2	59 10,7	62 11,3	15 2,7					
	Briefwahl		72	E	0 0,0	72	47 65,3	14 19,4	3 4,2	2 2,8	1 1,4					
				Z	0 0,0	72	40 55,6	12 16,7	10 13,9	6 8,3	1 1,4					
	Zusammen	767	627 81,7	E	2 0,3	625	322 51,5	156 25,0	41 6,6	71 11,4	16 2,6					
				Z	6 1,0	621	303 48,8	145 23,3	69 11,1	68 11,0	16 2,6					
435057	Tetttnang, Stadt															
	Ohne Briefwahl	11928	7862 (75,5)	E	104 1,3	7758	4409 56,8	2000 25,8	273 3,5	695 9,0	184 2,4					
				Z	79 1,0	7783	3943 50,7	1882 24,2	760 9,8	694 8,9	165 2,1					
	Briefwahl		1458	E	4 0,3	1454	783 53,9	344 23,7	91 6,3	148 10,2	35 2,4					
				Z	2 0,1	1456	679 46,6	310 21,3	191 13,1	179 12,3	29 2,0					
	Zusammen	11928	9320 78,1	E	108 1,2	9212	5192 56,4	2344 25,4	364 4,0	843 9,2	219 2,4					
				Z	81 0,9	9239	4622 50,0	2192 23,7	951 10,3	873 9,4	194 2,1					
435059	Überlingen, Stadt															
	Ohne Briefwahl	15594	10080 (77,2)	E	123 1,2	9957	4941 49,6	2543 25,5	829 8,3	1293 13,0	193 1,9					
				Z	101 1,0	9979	4573 45,8	2461 24,7	1314 13,2	1141 11,4	192 1,9					
	Briefwahl		2390	E	14 0,6	2376	1214 51,1	546 23,0	192 8,1	338 14,2	44 1,9					
				Z	8 0,3	2382	1048 44,0	497 20,9	382 16,0	322 13,5	53 2,2					
	Zusammen	15594	12470 80,0	E	137 1,1	12333	6155 49,9	3089 25,0	1021 8,3	1631 13,2	237 1,9					
				Z	109 0,9	12361	5621 45,5	2958 23,9	1696 13,7	1463 11,8	245 2,0					
435066	Uhlhingen-Mühlhofen															
	Ohne Briefwahl	5002	3363 (78,0)	E	26 0,8	3337	1613 48,3	968 29,0	208 6,2	398 11,9	95 2,8					
				Z	25 0,7	3338	1418 42,5	912 27,3	403 12,1	391 11,7	93 2,8					
	Briefwahl		663	E	3 0,5	660	337 51,1	170 25,8	36 5,5	87 13,2	11 1,7					
				Z	2 0,3	661	272 41,1	162 24,5	107 16,2	83 12,6	9 1,4					
	Zusammen	5002	4026 80,5	E	29 0,7	3997	1950 48,8	1138 28,5	244 6,1	485 12,1	106 2,7					
				Z	27 0,7	3999	1690 42,3	1074 26,9	510 12,8	474 11,9	102 2,6					

Stadt- und Landkreisen Baden-Württembergs

wurden abgegeben für																						Schlüssel		
PDS		APD		Solidarität		CM		GRAUE		NATURGESETZ		MLPD		ÖDP		PBC		STATT Partei		Sonstige Parteien			Einzelbewerber	
Anz.	%	Anz.	%	Anz.	%	Anz.	%	Anz.	%	Anz.	%	Anz.	%	Anz.	%	Anz.	%	Anz.	%	Anz.	%		Anz.	%
435																								
435047																								
13 0,7														21 1,1										
13 0,7		5 0,3				4 0,2		9 0,5		4 0,2		1 0,1		25 1,4		10 0,5								
5 2,0														4 1,6						1 0,4				
5 2,0										1 0,4				5 2,0										
18 0,9														25 1,2										
18 0,9		5 0,2				4 0,2		9 0,4		5 0,2		1 0,0		30 1,4		10 0,5		1 0,0						
435052																								
37 0,8														75 1,6										
38 0,8		22 0,5				5 0,1		25 0,5		10 0,2		1 0,0		74 1,5		9 0,2		15 0,3						
3 0,5														17 2,7										
3 0,5		2 0,3				1 0,2		2 0,3						10 1,6		1 0,2		1 0,2						
40 0,7														92 1,7										
41 0,8		24 0,4				6 0,1		27 0,5		10 0,2		1 0,0		84 1,6		10 0,2		16 0,3						
435053																								
3 0,3														8 0,7										
3 0,3		3 0,3		1 0,1		3 0,3		5 0,5		3 0,3				10 0,9		2 0,2		3 0,3						
1 0,5														4 2,2										
		1 0,5						1 0,5						3 1,6										
4 0,3														12 0,9										
3 0,2		4 0,3		1 0,1		3 0,2		6 0,5		3 0,2				13 1,0		2 0,2		3 0,2						
435054																								
3 0,5														11 2,0										
3 0,5		3 0,5		1 0,2		1 0,2				1 0,2				7 1,3				1 0,2						
3 4,2														2 2,8										
2 2,8								1 1,4																
6 1,0														13 2,1										
5 0,8		3 0,5		1 0,2		1 0,2		1 0,2		1 0,2				7 1,1				1 0,2						
435057																								
48 0,6														149 1,9										
49 0,6		30 0,4		1 0,0		42 0,5		25 0,3		12 0,2		1 0,0		145 1,9		14 0,2		20 0,3						
10 0,7														43 3,0										
11 0,8		3 0,2		1 0,1		2 0,1		9 0,6		5 0,3				35 2,4		1 0,1		1 0,1						
58 0,6														192 2,1										
60 0,6		33 0,4		2 0,0		44 0,5		34 0,4		17 0,2		1 0,0		180 1,9		15 0,2		21 0,2						
435059																								
62 0,6														96 1,0										
73 0,7		33 0,3		2 0,0		15 0,2		36 0,4		19 0,2		1 0,0		88 0,9		7 0,1		24 0,2						
4 0,2														38 1,6										
14 0,6		6 0,3				5 0,2		11 0,5		8 0,3				23 1,0		4 0,2		9 0,4						
66 0,5														134 1,1										
87 0,7		39 0,3		2 0,0		20 0,2		47 0,4		27 0,2		1 0,0		111 0,9		11 0,1		33 0,3						
435066																								
15 0,4														40 1,2										
21 0,6		16 0,5		1 0,0		1 0,0		14 0,4		6 0,2				45 1,3		5 0,1		12 0,4						
4 0,6														15 2,3										
3 0,5		2 0,3				3 0,5		3 0,5		2 0,3				10 1,5		4 0,6		1 0,2						
19 0,5														55 1,4										
24 0,6		18 0,5		1 0,0		4 0,1		17 0,4		8 0,2				55 1,4		9 0,2		13 0,3						

4. Wahlergebnisse in den Gemeinden sowie

Stadtkreis / Landkreis Gemeinde	Wahl- berech- tigte	Wäh- ler	Wahl- betei- ligung	Erst-/ Zweit- stim- men	Un- gültige Stimmen		Gültige Stimmen	V o n d e n g ü l t i g e n S t i m m e n										
								CDU		SPD		FDP/FVP		GRÜNE		REP		
Schlüssel	Name	Anz.	%	E/Z	Anz.	%	Anz.	%	Anz.	%	Anz.	%	Anz.	%	Anz.	%		
435	Landkreis Bodenseekreis insgesamt																	
	Ohne Briefwahl	137726	93224 (76,8)	E	1260	1,4	91964	48104	52,3	26432	28,7	4298	4,7	8612	9,4	2448	2,7	
				Z	1086	1,2	92138	43678	47,4	25152	27,3	8860	9,6	8418	9,1	2310	2,5	
	Briefwahl		15595	E	101	0,6	15494	7997	51,6	3940	25,4	922	6,0	1856	12,0	301	1,9	
				Z	60	0,4	15535	6943	44,7	3540	22,8	2017	13,0	2030	13,1	290	1,9	
	Zusammen	137726	108819	79,0	E	1361	1,3	107458	56101	52,2	30372	28,3	5220	4,9	10468	9,7	2749	2,6
				Z	1146	1,1	107673	50621	47,0	28692	26,6	10877	10,1	10448	9,7	2600	2,4	
436	Landkreis Ravensburg																	
436001	Achberg																	
	Ohne Briefwahl	938	675 (77,2)	E	5	0,7	670	403	60,1	119	17,8	24	3,6	83	12,4	17	2,5	
				Z	9	1,3	666	366	55,0	120	18,0	48	7,2	77	11,6	23	3,5	
	Briefwahl		61	E	0	0,0	61	40	65,6	5	8,2	4	6,6	6	9,8	3	4,9	
				Z	0	0,0	61	28	45,9	4	6,6	10	16,4	10	16,4	3	4,9	
	Zusammen	938	736	78,5	E	5	0,7	731	443	60,6	124	17,0	28	3,8	89	12,2	20	2,7
				Z	9	1,2	727	394	54,2	124	17,1	58	8,0	87	12,0	26	3,6	
436003	Aichstetten																	
	Ohne Briefwahl	1752	1240 (74,7)	E	16	1,3	1224	788	64,4	227	18,5	31	2,5	81	6,6	36	2,9	
				Z	13	1,0	1227	706	57,5	233	19,0	83	6,8	83	6,8	40	3,3	
	Briefwahl		89	E	1	1,1	88	61	69,3	13	14,8	1	1,1	4	4,5			
				Z	0	0,0	89	51	57,3	18	20,2	8	9,0	4	4,5			
	Zusammen	1752	1329	75,9	E	17	1,3	1312	849	64,7	240	18,3	32	2,4	85	6,5	36	2,7
				Z	13	1,0	1316	757	57,5	251	19,1	91	6,9	87	6,6	40	3,0	
436004	Aitrach																	
	Ohne Briefwahl	1871	1314 (76,9)	E	10	0,8	1304	794	60,9	294	22,5	27	2,1	87	6,7	57	4,4	
				Z	16	1,2	1298	714	55,0	316	24,3	88	6,8	75	5,8	51	3,9	
	Briefwahl		158	E	1	0,6	157	89	56,7	39	24,8	7	4,5	17	10,8	2	1,3	
				Z	2	1,3	156	71	45,5	44	28,2	13	8,3	11	7,1	5	3,2	
	Zusammen	1871	1472	78,7	E	11	0,7	1461	883	60,4	333	22,8	34	2,3	104	7,1	59	4,0
				Z	18	1,2	1454	785	54,0	360	24,8	101	6,9	86	5,9	56	3,9	
436005	Altshausen																	
	Ohne Briefwahl	2997	1965 (72,7)	E	48	2,4	1917	1126	58,7	483	25,2	38	2,0	109	5,7	84	4,4	
				Z	38	1,9	1927	1045	54,2	460	23,9	131	6,8	108	5,6	83	4,3	
436006	Amtzell																	
	Ohne Briefwahl	2267	1555 (74,7)	E	12	0,8	1543	900	58,3	377	24,4	33	2,1	145	9,4	36	2,3	
				Z	20	1,3	1535	770	50,2	387	25,2	140	9,1	137	8,9	38	2,5	
	Briefwahl		179	E	3	1,7	176	90	51,1	45	25,6	4	2,3	15	8,5	8	4,5	
				Z	4	2,2	175	75	42,9	45	25,7	23	13,1	14	8,0	8	4,6	
	Zusammen	2267	1734	76,5	E	15	0,9	1719	990	57,6	422	24,5	37	2,2	160	9,3	44	2,6
				Z	24	1,4	1710	845	49,4	432	25,3	163	9,5	151	8,8	46	2,7	
436094	Argenbühl																	
	Ohne Briefwahl	4008	3020 (79,9)	E	35	1,2	2985	2021	67,7	429	14,4	40	1,3	250	8,4	89	3,0	
				Z	39	1,3	2981	1786	59,9	521	17,5	163	5,5	222	7,4	95	3,2	
	Briefwahl		220	E	2	0,9	218	125	57,3	44	20,2	6	2,8	29	13,3	2	0,9	
				Z	2	0,9	218	108	49,5	47	21,6	15	6,9	28	12,8	3	1,4	
	Zusammen	4008	3240	80,8	E	37	1,1	3203	2146	67,0	473	14,8	46	1,4	279	8,7	91	2,8
				Z	41	1,3	3199	1894	59,2	568	17,8	178	5,6	250	7,8	98	3,1	
436008	Aulendorf, Stadt																	
	Ohne Briefwahl	6223	4075 (73,8)	E	76	1,9	3999	2222	55,6	1102	27,6	124	3,1	294	7,4	143	3,6	
				Z	75	1,8	4000	2068	51,7	1036	25,9	264	6,6	321	8,0	130	3,3	
	Briefwahl		674	E	7	1,0	667	374	56,1	179	26,8	24	3,6	60	9,0	11	1,6	
				Z	3	0,4	671	318	47,4	169	25,2	71	10,6	71	10,6	14	2,1	
	Zusammen	6223	4749	76,3	E	83	1,7	4666	2596	55,6	1281	27,5	148	3,2	354	7,6	154	3,3
				Z	78	1,6	4671	2386	51,1	1205	25,8	335	7,2	392	8,4	144	3,1	

Stadt- und Landkreisen Baden-Württembergs

w u r d e n a b g e g e b e n f ü r																							Schlüssel	
PDS		APD		Solli- darität		CM		GRAUE		NATUR- GESETZ		MLPD		ÖDP		PBC		STATT Partei		Sonstige Parteien		Einzel- bewerber		
Anz.	%	Anz.	%	Anz.	%	Anz.	%	Anz.	%	Anz.	%	Anz.	%	Anz.	%	Anz.	%	Anz.	%	Anz.	%	Anz.		%
542 0,6 563 0,6		347 0,4		13 0,0		190 0,2		381 0,4		179 0,2		18 0,0		1528 1,7 1524 1,7		197 0,2		308 0,3						435
126 0,8 140 0,9		65 0,4		1 0,0		29 0,2		89 0,6		38 0,2		3 0,0		352 2,3 257 1,7		42 0,3		51 0,3						
668 0,6 703 0,7		412 0,4		14 0,0		219 0,2		470 0,4		217 0,2		21 0,0		1880 1,7 1781 1,7		239 0,2		359 0,3						
																								436
1 0,2		1 0,2				3 0,5		2 0,3		3 0,4 3 0,5				20 3,0 19 2,9		2 0,3		1 0,2				1 0,1		436001
1 1,6								1 1,6		1 1,6 1 1,6				2 3,3 2 3,3		1 1,6								
2 0,3		1 0,1				3 0,4		3 0,4		4 0,5 4 0,6				22 3,0 21 2,9		3 0,4		1 0,1				1 0,1		
6 0,5		3 0,2				4 0,3		2 0,2		6 0,5 6 0,5				54 4,4 59 4,8				2 0,2				1 0,1		436003
										1 1,1 1 1,1				7 8,0 4 4,5				3 3,4				1 1,1		
6 0,5		3 0,2				4 0,3		2 0,2		7 0,5 7 0,5				61 4,6 63 4,8				5 0,4				2 0,2		
4 0,3		4 0,3				6 0,5		1 0,1		7 0,5 5 0,4				33 2,5 29 2,2		3 0,2		2 0,2				5 0,4		436004
5 3,2				2 1,3				1 0,6						3 1,9 2 1,3		1 0,6		1 0,6						
9 0,6		4 0,3		2 0,1		6 0,4		2 0,1		7 0,5 5 0,3				36 2,5 31 2,1		4 0,3		3 0,2				5 0,3		
12 0,6 16 0,8		5 0,3				1 0,1		10 0,5		6 0,3				65 3,4 53 2,8		4 0,2		5 0,3						436005
5 0,3		4 0,3		1 0,1		2 0,1		5 0,3		6 0,4 2 0,1				40 2,6 44 2,9								6 0,4		436006
		3 1,7						1 0,6		1 0,6				11 6,3 5 2,9		1 0,6						2 1,1		
5 0,3		7 0,4		1 0,1		2 0,1		6 0,4		7 0,4 2 0,1				51 3,0 49 2,9		1 0,1						8 0,5		
13 0,4		19 0,6		1 0,0		9 0,3		5 0,2		21 0,7 12 0,4				125 4,2 118 4,0		13 0,4		4 0,1				10 0,3		436094
		2 0,9				2 0,9		1 0,5		2 0,9				10 4,6 9 4,1		1 0,5		2 0,9						
13 0,4		21 0,7		1 0,0		11 0,3		6 0,2		23 0,7 12 0,4				135 4,2 127 4,0		14 0,4		6 0,2				10 0,3		
29 0,7 20 0,5		16 0,4		1 0,0		10 0,3		20 0,5		10 0,3		3 0,1		85 2,1 72 1,8		14 0,4		15 0,4						436008
1 0,1 1 0,1		4 0,6				1 0,1		3 0,4		1 0,1				18 2,7 14 2,1				4 0,6						
30 0,6 21 0,4		20 0,4		1 0,0		11 0,2		23 0,5		11 0,2		3 0,1		103 2,2 86 1,8		14 0,3		19 0,4						

Stadtkreis / Landkreis Gemeinde	Wahl- berech- tigte	Wäh- ler	Wahl- betei- ligung	Erst-/ Zweit- stim- men	Un- gültige Stimmen	Gültige Stimmen	V o n d e n g ü l t i g e n S t i m m e n									
							CDU		SPD		FDP/FVP		GRÜNE		REP	
Schlüssel	Name	Anz.	%	E/Z	Anz.	%	Anz.	%	Anz.	%	Anz.	%	Anz.	%	Anz.	%
436	Noch: Landkreis Ravensburg															
436009	Bad Waldsee, Stadt															
	Ohne Briefwahl	12746	8663 (75,1)	E	146 1,7	8517	4984 58,5	1782 20,9	265 3,1	1011 11,9	267 3,1					
				Z	122 1,4	8541	4620 54,1	1898 22,2	694 8,1	795 9,3	229 2,7					
	Briefwahl		1159	E	8 0,7	1151	734 63,8	197 17,1	43 3,7	127 11,0	21 1,8					
				Z	3 0,3	1156	667 57,7	194 16,8	137 11,9	109 9,4	16 1,4					
	Zusammen	12746	9822 77,1	E	154 1,6	9668	5718 59,1	1979 20,5	308 3,2	1138 11,8	288 3,0					
				Z	125 1,3	9697	5287 54,5	2092 21,6	831 8,6	904 9,3	245 2,5					
436010	Bad Wurzach, Stadt															
	Ohne Briefwahl	9219	6517 (76,3)	E	86 1,3	6431	4217 65,6	1098 17,1	128 2,0	453 7,0	233 3,6					
				Z	92 1,4	6425	3827 59,6	1162 18,1	372 5,8	411 6,4	228 3,5					
	Briefwahl		636	E	11 1,7	625	386 61,8	95 15,2	18 2,9	65 10,4	25 4,0					
				Z	3 0,5	633	362 57,2	94 14,8	44 7,0	68 10,7	18 2,8					
	Zusammen	9219	7153 77,6	E	97 1,4	7056	4603 65,2	1193 16,9	146 2,1	518 7,3	258 3,7					
				Z	95 1,3	7058	4189 59,4	1256 17,8	416 5,9	479 6,8	246 3,5					
436011	Baienfurt															
	Ohne Briefwahl	5014	3481 (76,6)	E	45 1,3	3436	1823 53,1	1025 29,8	101 2,9	219 6,4	146 4,2					
				Z	36 1,0	3445	1720 49,9	953 27,7	225 6,5	259 7,5	124 3,6					
	Briefwahl		456	E	5 1,1	451	234 51,9	107 23,7	21 4,7	48 10,6	26 5,8					
				Z	1 0,2	455	212 46,6	105 23,1	47 10,3	48 10,5	25 5,5					
	Zusammen	5014	3937 78,5	E	50 1,3	3887	2057 52,9	1132 29,1	122 3,1	267 6,9	172 4,4					
				Z	37 0,9	3900	1932 49,5	1058 27,1	272 7,0	307 7,9	149 3,8					
436012	Baindt															
	Ohne Briefwahl	3268	2390 (80,0)	E	25 1,0	2365	1265 53,5	642 27,1	92 3,9	157 6,6	98 4,1					
				Z	20 0,8	2370	1171 49,4	612 25,8	174 7,3	180 7,6	96 4,1					
	Briefwahl		272	E	1 0,4	271	139 51,3	72 26,6	9 3,3	29 10,7	10 3,7					
				Z	1 0,4	271	121 44,6	65 24,0	26 9,6	31 11,4	10 3,7					
	Zusammen	3268	2662 81,5	E	26 1,0	2636	1404 53,3	714 27,1	101 3,8	186 7,1	108 4,1					
				Z	21 0,8	2641	1292 48,9	677 25,6	200 7,6	211 8,0	106 4,0					
436013	Berg															
	Ohne Briefwahl	2778	1996 (82,7)	E	20 1,0	1976	1132 57,3	462 23,4	81 4,1	145 7,3	59 3,0					
				Z	14 0,7	1982	1060 53,5	438 22,1	173 8,7	162 8,2	53 2,7					
	Briefwahl		348	E	0 0,0	348	192 55,2	74 21,3	19 5,5	33 9,5	11 3,2					
				Z	0 0,0	348	162 46,6	61 17,5	51 14,7	38 10,9	7 2,0					
	Zusammen	2778	2344 84,4	E	20 0,9	2324	1324 57,0	536 23,1	100 4,3	178 7,7	70 3,0					
				Z	14 0,6	2330	1222 52,4	499 21,4	224 9,6	200 8,6	60 2,6					
436014	Bergatreute															
	Ohne Briefwahl	2071	1472 (76,1)	E	29 2,0	1443	868 60,2	272 18,8	26 1,8	134 9,3	66 4,6					
				Z	22 1,5	1450	812 56,0	275 19,0	89 6,1	126 8,7	66 4,6					
	Briefwahl		132	E	0 0,0	132	71 53,8	31 23,5	3 2,3	20 15,2	1 0,8					
				Z	1 0,8	131	61 46,6	26 19,8	12 9,2	23 17,6						
	Zusammen	2071	1604 77,5	E	29 1,8	1575	939 59,6	303 19,2	29 1,8	154 9,8	67 4,3					
				Z	23 1,4	1581	873 55,2	301 19,0	101 6,4	149 9,4	66 4,2					
436018	Bodnegg															
	Ohne Briefwahl	2139	1349 (67,8)	E	25 1,9	1324	737 55,7	304 23,0	51 3,9	105 7,9	39 2,9					
				Z	17 1,3	1332	679 51,0	275 20,6	101 7,6	127 9,5	43 3,2					
	Briefwahl		148	E	1 0,7	147	85 57,8	29 19,7	4 2,7	15 10,2						
				Z	0 0,0	148	78 52,7	28 18,9	12 8,1	19 12,8						
	Zusammen	2139	1497 70,0	E	26 1,7	1471	822 55,9	333 22,6	55 3,7	120 8,2	39 2,7					
				Z	17 1,1	1480	757 51,1	303 20,5	113 7,6	146 9,9	43 2,9					
436019	Boms															
	Ohne Briefwahl	342	256 (77,8)	E	9 3,5	247	153 61,9	48 19,4	10 4,0	10 4,0	19 7,7					
				Z	10 3,9	246	140 56,9	43 17,5	17 6,9	14 5,7	18 7,3					
436024	Ebenweiler															
	Ohne Briefwahl	640	491 (81,7)	E	9 1,8	482	293 60,8	87 18,0	19 3,9	30 6,2	21 4,4					
				Z	6 1,2	485	264 54,4	83 17,1	38 7,8	28 5,8	19 3,9					

Stadt- und Landkreise Baden-Württembergs

wurden abgegeben für																						Schlüssel		
PDS		APD		Solidarität		CM		GRAUE		NATURGESETZ		MLPD		ÖDP		PBC		STATT Partei		Sonstige Parteien			Einzelbewerber	
Anz.	%	Anz.	%	Anz.	%	Anz.	%	Anz.	%	Anz.	%	Anz.	%	Anz.	%	Anz.	%	Anz.	%	Anz.	%		Anz.	%
436																								
37	0,4	37	0,4			16	0,2	28	0,3	53 29	0,6 0,3			142 116	1,7 1,4	22	0,3	20	0,2			13	0,2	436009
6	0,5	4	0,3			5	0,4	5	0,4	6	0,5			20 8	1,7 0,7	5	0,4					3	0,3	
43	0,4	41	0,4			21	0,2	33	0,3	59 29	0,6 0,3			162 124	1,7 1,3	27	0,3	20	0,2			16	0,2	
33	0,5	42	0,7	2	0,0	48	0,7	16	0,2	42 26	0,7 0,4	3	0,0	223 211	3,5 3,3	23	0,4	21	0,3			37	0,6	436010
4	0,6	1	0,2			9	1,4	4	0,6	6 4	1,0 0,6			28 19	4,5 3,0	5	0,8	1	0,2			2	0,3	
37	0,5	43	0,6	2	0,0	57	0,8	20	0,3	48 30	0,7 0,4	3	0,0	251 230	3,6 3,3	28	0,4	22	0,3			39	0,6	
32 29	0,9 0,8	21	0,6			7	0,2	16	0,5	14	0,4			90 52	2,6 1,5	11	0,3	14	0,4					436011
4 3	0,9 0,7	1	0,2							3	0,7			11 7	2,4 1,5			4	0,9					
36 32	0,9 0,8	22	0,6			7	0,2	16	0,4	17	0,4			101 59	2,6 1,5	11	0,3	18	0,5					
26 19	1,1 0,8	11	0,5			2	0,1	13	0,5	8	0,3	1	0,0	85 65	3,6 2,7	6	0,3	12	0,5					436012
2 4	0,7 1,5	1	0,4			2	0,7			1	0,4			10 6	3,7 2,2	1	0,4	3	1,1					
28 23	1,1 0,9	12	0,5			4	0,2	13	0,5	9	0,3	1	0,0	95 71	3,6 2,7	7	0,3	15	0,6					
7 6	0,4 0,3	7	0,4			5	0,3	9	0,5	2	0,1			90 54	4,6 2,7	6	0,3	7	0,4					436013
5 2	1,4 0,6	5	1,4			1	0,3	2	0,6	4	1,1	1	0,3	14 8	4,0 2,3	5	1,4	1	0,3					
12 8	0,5 0,3	12	0,5			6	0,3	11	0,5	6	0,3	1	0,0	104 62	4,5 2,7	11	0,5	8	0,3					
4	0,3	8	0,6			10	0,7	2	0,1	10 3	0,7 0,2			62 45	4,3 3,1	3	0,2	7	0,5			5	0,3	436014
		1	0,8			1	0,8			1 1	0,8 0,8			5 6	3,8 4,6									
4	0,3	9	0,6			11	0,7	2	0,1	11 4	0,7 0,3			67 51	4,3 3,2	3	0,2	7	0,4			5	0,3	
11 7	0,8 0,5	4	0,3			7	0,5	9	0,7	4	0,3			77 69	5,8 5,2	1	0,1	6	0,5					436018
2	1,4	2	1,4							3	2,0			12 5	8,2 3,4			1	0,7					
13 7	0,9 0,5	6	0,4			7	0,5	9	0,6	7	0,5			89 74	6,1 5,0	1	0,1	7	0,5					
1	0,4			1	0,4			3	1,2					6 9	2,4 3,7			1	0,4					436019
7 4	1,5 0,8	8	1,6					9	1,9	7	1,4			25 21	5,2 4,3	1	0,2	3	0,6					436024

Stadtkreis / Landkreis Gemeinde		Wahl- berech- tigte	Wäh- ler	Wahl- betei- ligung	Erst-/ Zweit- stim- men	Un- gültige Stimmen		Gültige Stimmen	V o n d e n g ü l t i g e n S t i m m e n								
									CDU		SPD		FDP/FVP		GRÜNE		REP
Schlüssel	Name	Anz.		%	E/Z	Anz.	%	Anz.	%	Anz.	%	Anz.	%	Anz.	%	Anz.	%
436 Noch: Landkreis Ravensburg																	
436093	Ebersbach-Musbach Ohne Briefwahl	1100		799 (75,9)	E Z	13 1,6 14 1,8		786 785	418 53,2 392 49,9	187 23,8 191 24,3	19 2,4 44 5,6		82 10,4 66 8,4		41 5,2 31 3,9		
436027	Eichstegen Ohne Briefwahl	329		254 (82,5)	E Z	7 2,8 5 2,0		247 249	173 70,0 159 63,9	25 10,1 28 11,2	4 1,6 19 7,6		10 4,0 9 3,6		18 7,3 17 6,8		
436032	Fleischwangen Ohne Briefwahl	356		263 (78,2)	E Z	5 1,9 3 1,1		258 260	164 63,6 158 60,8	36 14,0 42 16,2	6 2,3 12 4,6		33 12,8 27 10,4		7 2,7 6 2,3		
436096	Fronreute Ohne Briefwahl	2719		2104 (82,4)	E Z	33 1,6 24 1,1		2071 2080	1168 56,4 1084 52,1	505 24,4 452 21,7	67 3,2 143 6,9		163 7,9 177 8,5		64 3,1 68 3,3		
	Briefwahl		160		E Z	0 0,0 0 0,0		160 160	78 48,8 72 45,0	50 31,3 40 25,0	8 5,0 16 10,0		13 8,1 20 12,5		1 0,6 2 1,3		
	Zusammen	2719	2264	83,3	E Z	33 1,5 24 1,1		2231 2240	1246 55,8 1156 51,6	555 24,9 492 22,0	75 3,4 159 7,1		176 7,9 197 8,8		65 2,9 70 3,1		
436039	Grünkraut Ohne Briefwahl	1956		1442 (81,2)	E Z	17 1,2 16 1,1		1425 1426	732 51,4 688 48,2	359 25,2 326 22,9	47 3,3 121 8,5		103 7,2 135 9,5		56 3,9 36 2,5		
	Briefwahl		175		E Z	0 0,0 0 0,0		175 175	74 42,3 62 35,4	51 29,1 48 27,4	11 6,3 20 11,4		18 10,3 28 16,0		1 0,6 1 0,6		
	Zusammen	1956	1617	82,7	E Z	17 1,1 16 1,0		1600 1601	806 50,4 750 46,8	410 25,6 374 23,4	58 3,6 141 8,8		121 7,6 163 10,2		57 3,6 37 2,3		
436040	Guggenhausen Ohne Briefwahl	151		119 (82,6)	E Z	2 1,7 1 0,8		117 118	77 65,8 74 62,7	17 14,5 19 16,1	2 1,7 3 2,5		10 8,5 10 8,5		5 4,3 3 2,5		
436095	Horgenzell Ohne Briefwahl	2916		1992 (74,4)	E Z	37 1,9 31 1,6		1955 1961	1244 63,6 1191 60,7	319 16,3 300 15,3	60 3,1 122 6,2		162 8,3 153 7,8		57 2,9 53 2,7		
	Briefwahl		226		E Z	2 0,9 1 0,4		224 225	135 60,3 126 56,0	52 23,2 36 16,0	4 1,8 9 4,0		22 9,8 34 15,1		3 1,3 4 1,8		
	Zusammen	2916	2218	76,1	E Z	39 1,8 32 1,4		2179 2186	1379 63,3 1317 60,2	371 17,0 336 15,4	64 2,9 131 6,0		184 8,4 187 8,6		60 2,8 57 2,6		
436047	Hoßkirch Ohne Briefwahl	471		336 (78,5)	E Z	5 1,5 1 0,3		331 335	209 63,1 193 57,6	68 20,5 66 19,7	10 3,0 31 9,3		25 7,6 20 6,0		11 3,3 9 2,7		
436049	Isny im Allgäu, Stadt Ohne Briefwahl	9741		6441 (74,7)	E Z	118 1,8 83 1,3		6323 6358	3287 52,0 2905 45,7	1776 28,1 1855 29,2	166 2,6 461 7,3		647 10,2 596 9,4		230 3,6 227 3,6		
	Briefwahl		1047		E Z	4 0,4 5 0,5		1043 1042	534 51,2 444 42,6	239 22,9 228 21,9	39 3,7 113 10,8		156 15,0 159 15,3		35 3,4 36 3,5		
	Zusammen	9741	7488	76,9	E Z	122 1,6 88 1,2		7366 7400	3821 51,9 3349 45,3	2015 27,4 2083 28,1	205 2,8 574 7,8		803 10,9 755 10,2		265 3,6 263 3,6		
436052	Kißlegg Ohne Briefwahl	5922		4051 (76,1)	E Z	65 1,6 50 1,2		3986 4001	2421 60,7 2238 55,9	796 20,0 828 20,7	91 2,3 261 6,5		384 9,6 345 8,6		122 3,1 121 3,0		
	Briefwahl		574		E Z	6 1,0 3 0,5		568 571	360 63,4 342 59,9	104 18,3 101 17,7	14 2,5 39 6,8		59 10,4 59 10,3		13 2,3 9 1,6		
	Zusammen	5922	4625	78,1	E Z	71 1,5 53 1,1		4554 4572	2781 61,1 2580 56,4	900 19,8 929 20,3	105 2,3 300 6,6		443 9,7 404 8,8		135 3,0 130 2,8		
436053	Königseggwald Ohne Briefwahl	425		345 (85,2)	E Z	4 1,2 5 1,4		341 340	218 63,9 201 59,1	57 16,7 62 18,2	9 2,6 22 6,5		22 6,5 26 7,6		21 6,2 17 5,0		

Stadt- und Landkreisen Baden-Württembergs

wurden abgegeben für																						Schlüssel			
PDS		APD		Solidarität		CM		GRAUE		NATURGESETZ		MLPD		ÖDP		PBC		STATT Partei		Sonstige Parteien			Einzelbewerber		
Anz.	%	Anz.	%	Anz.	%	Anz.	%	Anz.	%	Anz.	%	Anz.	%	Anz.	%	Anz.	%	Anz.	%	Anz.	%		Anz.	%	
																								436	
4 0,5 6 0,8		3 0,4				1 0,1		3 0,4				1 0,1		35 4,5 37 4,7		6 0,8		4 0,5							436093
2 0,8 1 0,4										2 0,8				15 6,1 13 5,2				1 0,4							436027
1 0,4														11 4,3 13 5,0		2 0,8									436032
11 0,5 11 0,5		12 0,6		1 0,0		6 0,3		14 0,7		6 0,3		1 0,0		93 4,5 92 4,4		4 0,2		9 0,4							436096
1 0,6		1 0,6						1 0,6						10 6,3 7 4,4											
11 0,5 12 0,5		13 0,6		1 0,0		6 0,3		15 0,7		6 0,3		1 0,0		103 4,6 99 4,4		4 0,2		9 0,4							
17 1,2 7 0,5		4 0,3				7 0,5		11 0,8		3 0,2				111 7,8 81 5,7		1 0,1		6 0,4							436039
1 0,6								1 0,6		1 0,6				2011,4 11 6,3				2 1,1							
17 1,1 8 0,5		4 0,2				7 0,4		12 0,7		4 0,2				131 8,2 92 5,7		1 0,1		8 0,5							
										1 0,8				6 5,1 7 5,9				1 0,8							436040
20 1,0 13 0,7		5 0,3				5 0,3		9 0,5		7 0,4		1 0,1		93 4,8 92 4,7		4 0,2		6 0,3							436095
						2 0,9		2 0,9		1 0,4				8 3,6 11 4,9											
20 0,9 13 0,6		5 0,2				7 0,3		11 0,5		8 0,4		1 0,0		101 4,6 103 4,7		4 0,2		6 0,3							
1 0,3 1 0,3		2 0,6				3 0,9				1 0,3				7 2,1 8 2,4				1 0,3							436047
34 0,5		29 0,5				21 0,3		26 0,4		26 0,4 13 0,2		1 0,0		182 2,9 145 2,3		30 0,5		15 0,2				9 0,1			436049
8 0,8		9 0,9				1 0,1		6 0,6		5 0,5 4 0,4				31 3,0 23 2,2		11 1,1						4 0,4			
42 0,6		38 0,5				22 0,3		32 0,4		31 0,4 17 0,2		1 0,0		213 2,9 168 2,3		41 0,6		15 0,2				13 0,2			
16 0,4		13 0,3				18 0,4		9 0,2		29 0,7 22 0,5				134 3,4 103 2,6		15 0,4		12 0,3				9 0,2			436052
1 0,2						4 0,7		2 0,4		6 1,1 3 0,5				10 1,8 7 1,2		2 0,4		2 0,4				2 0,4			
17 0,4		13 0,3				22 0,5		11 0,2		35 0,8 25 0,5				144 3,2 110 2,4		17 0,4		14 0,3				11 0,2			
5 1,5 4 1,2		1 0,3				1 0,3		1 0,3						9 2,6 5 1,5											436053

Stadtkreis / Landkreis Gemeinde	Wahl- berech- tigte	Wäh- ler	Wahl- betei- ligung	Erst-/ Zweit- stim- men	Un- gültige Stimmen	Gültige Stimmen	V o n d e n g ü l t i g e n S t i m m e n									
							CDU		SPD		FDP/FVP		GRÜNE		REP	
Schlüssel	Name	Anz.	%	E/Z	Anz.	%	Anz.	%	Anz.	%	Anz.	%	Anz.	%	Anz.	%
436	Noch: Landkreis Ravensburg															
436055	Leutkirch im Allgäu, Stadt															
	Ohne Briefwahl	15549	10818 (76,3)	E	187 1,7	10631	6225 58,6	2192 20,6	198 1,9	907 8,5	452 4,3					
				Z	178 1,6	10640	5632 52,9	2369 22,3	666 6,3	789 7,4	406 3,8					
	Briefwahl		1277	E	12 0,9	1265	733 57,9	245 19,4	48 3,8	127 10,0	29 2,3					
				Z	5 0,4	1272	639 50,2	236 18,6	143 11,2	146 11,5	31 2,4					
	Zusammen	15549	12095 77,8	E	199 1,6	11896	6958 58,5	2437 20,5	246 2,1	1034 8,7	481 4,0					
				Z	183 1,5	11912	6271 52,6	2605 21,9	809 6,8	935 7,8	437 3,7					
436064	Ravensburg, Stadt															
	Ohne Briefwahl	33079	22180 (76,2)	E	334 1,5	21846	11000 50,4	6588 30,2	905 4,1	1628 7,5	587 2,7					
				Z	247 1,1	21933	10209 46,5	6015 27,4	1919 8,7	2044 9,3	545 2,5					
	Briefwahl		3767	E	32 0,8	3735	1906 51,0	940 25,2	220 5,9	392 10,5	56 1,5					
				Z	9 0,2	3758	1726 45,9	792 21,1	499 13,3	498 13,3	50 1,3					
	Zusammen	33079	25947 78,4	E	366 1,4	25581	12906 50,5	7528 29,4	1125 4,4	2020 7,9	643 2,5					
				Z	256 1,0	25691	11935 46,5	6807 26,5	2418 9,4	2542 9,9	595 2,3					
436067	Riedhausen															
	Ohne Briefwahl	358	279 (81,6)	E	2 0,7	277	199 71,8	44 15,9	7 2,5	11 4,0	9 3,2					
				Z	5 1,8	274	184 67,2	38 13,9	16 5,8	17 6,2	8 2,9					
436069	Schlier															
	Ohne Briefwahl	2534	1835 (79,0)	E	21 1,1	1814	984 54,2	439 24,2	57 3,1	144 7,9	58 3,2					
				Z	20 1,1	1815	867 47,8	376 20,7	168 9,3	222 12,2	56 3,1					
	Briefwahl		206	E	1 0,5	205	97 47,3	53 25,9	6 2,9	30 14,6	6 2,9					
				Z	1 0,5	205	97 47,3	46 22,4	17 8,3	38 18,5	1 0,5					
	Zusammen	2534	2041 80,5	E	22 1,1	2019	1081 53,5	492 24,4	63 3,1	174 8,6	64 3,2					
				Z	21 1,0	2020	964 47,7	422 20,9	185 9,2	260 12,9	57 2,8					
436077	Unterwaldhausen															
	Ohne Briefwahl	187	143 (83,1)	E	3 2,1	140	84 60,0	18 12,9	4 2,9	20 14,3	4 2,9					
				Z	3 2,1	140	74 52,9	17 12,1	12 8,6	20 14,3	6 4,3					
436078	Vogt															
	Ohne Briefwahl	2998	2065 (75,4)	E	28 1,4	2037	1124 55,2	510 25,0	54 2,7	189 9,3	66 3,2					
				Z	35 1,7	2030	1011 49,8	486 23,9	148 7,3	194 9,6	69 3,4					
	Briefwahl		249	E	7 2,8	242	97 40,1	70 28,9	13 5,4	35 14,5	9 3,7					
				Z	6 2,4	243	93 38,3	65 26,7	21 8,6	39 16,0	7 2,9					
	Zusammen	2998	2314 77,2	E	35 1,5	2279	1221 53,6	580 25,4	67 2,9	224 9,8	75 3,3					
				Z	41 1,8	2273	1104 48,6	551 24,2	169 7,4	233 10,3	76 3,3					
436079	Waldburg															
	Ohne Briefwahl	1720	1248 (80,3)	E	12 1,0	1236	620 50,2	400 32,4	37 3,0	69 5,6	45 3,6					
				Z	11 0,9	1237	637 51,5	300 24,3	82 6,6	93 7,5	37 3,0					
	Briefwahl		156	E	1 0,6	155	73 47,1	43 27,7	2 1,3	20 12,9	7 4,5					
				Z	0 0,0	156	64 41,0	34 21,8	13 8,3	27 17,3	7 4,5					
	Zusammen	1720	1404 81,6	E	13 0,9	1391	693 49,8	443 31,8	39 2,8	89 6,4	52 3,7					
				Z	11 0,8	1393	701 50,3	334 24,0	95 6,8	120 8,6	44 3,2					
436081	Wangen im Allgäu, Stadt															
	Ohne Briefwahl	18269	12258 (76,7)	E	191 1,6	12067	6233 51,7	3251 26,9	300 2,5	1259 10,4	415 3,4					
				Z	156 1,3	12102	5525 45,7	3393 28,0	894 7,4	1147 9,5	395 3,3					
	Briefwahl		2182	E	19 0,9	2163	1236 57,1	440 20,3	56 2,6	244 11,3	65 3,0					
				Z	7 0,3	2175	1051 48,3	438 20,1	230 10,6	245 11,3	49 2,3					
	Zusammen	18269	14440 79,0	E	210 1,5	14230	7469 52,5	3691 25,9	356 2,5	1503 10,6	480 3,4					
				Z	163 1,1	14277	6576 46,1	3831 26,8	1124 7,9	1392 9,7	444 3,1					
436082	Weingarten, Stadt															
	Ohne Briefwahl	16749	11132 (75,2)	E	174 1,6	10958	5695 52,0	3323 30,3	352 3,2	789 7,2	332 3,0					
				Z	142 1,3	10990	5363 48,8	3063 27,9	803 7,3	935 8,5	302 2,7					
	Briefwahl		1807	E	8 0,4	1799	854 47,5	473 26,3	85 4,7	218 12,1	49 2,7					
				Z	6 0,3	1801	804 44,6	444 24,7	160 8,9	236 13,1	40 2,2					
	Zusammen	16749	12939 77,3	E	182 1,4	12757	6549 51,3	3796 29,8	437 3,4	1007 7,9	381 3,0					
				Z	148 1,1	12791	6167 48,2	3507 27,4	963 7,5	1171 9,2	342 2,7					

Stadt- und Landkreisen Baden-Württembergs

wurden abgegeben für																						Schlüssel		
PDS		APD		Solidarität		CM		GRAUE		NATURGESETZ		MLPD		ÖDP		PBC		STATT Partei		Sonstige Parteien			Einzelbewerber	
Anz.	%	Anz.	%	Anz.	%	Anz.	%	Anz.	%	Anz.	%	Anz.	%	Anz.	%	Anz.	%	Anz.	%	Anz.	%		Anz.	%
436																								
56	0,5	46	0,4	3	0,0	70	0,7	46	0,4	68	0,6	1	0,0	555	5,2	24	0,2	18	0,2	34	0,3	436055		
										37	0,3			477	4,5									
12	0,9	4	0,3			5	0,4	7	0,6	17	1,3			57	4,5	2	0,2	3	0,2	9	0,7			
										10	0,8			34	2,7									
68	0,6	50	0,4	3	0,0	75	0,6	53	0,4	85	0,7	1	0,0	612	5,1	26	0,2	21	0,2	43	0,4			
										47	0,4			511	4,3									
181	0,8													957	4,4							436064		
165	0,8	68	0,3			51	0,2	148	0,7	40	0,2	5	0,0	540	2,5	86	0,4	98	0,4					
36	1,0													185	5,0									
33	0,9	18	0,5	1	0,0	5	0,1	23	0,6	8	0,2			84	2,2	4	0,1	17	0,5					
217	0,8													1142	4,5									
198	0,8	86	0,3	1	0,0	56	0,2	171	0,7	48	0,2	5	0,0	624	2,4	90	0,4	115	0,4					
1	0,4													6	2,2							436067		
1	0,4	1	0,4					2	0,7					7	2,6									
21	1,2													111	6,1							436069		
15	0,8	11	0,6	1	0,1	3	0,2	10	0,6	3	0,2			67	3,7	7	0,4	9	0,5					
4	2,0													9	4,4									
1	0,5									1	0,5			3	1,5			1	0,5					
25	1,2													120	5,9									
16	0,8	11	0,5	1	0,0	3	0,1	10	0,5	4	0,2			70	3,5	7	0,3	10	0,5					
2	1,4													8	5,7							436077		
1	0,7					1	0,7							8	5,7	1	0,7							
10	0,5	14	0,7			9	0,4	9	0,4	13	0,6	1	0,0	79	3,9	8	0,4	5	0,2	2	0,1	436078		
										7	0,3			59	2,9									
3	1,2	1	0,4			1	0,4	1	0,4	5	2,1			12	5,0	1	0,4	2	0,8	1	0,4			
										3	1,2			6	2,5									
13	0,6	15	0,7			10	0,4	10	0,4	18	0,8	1	0,0	91	4,0	9	0,4	7	0,3	3	0,1			
										10	0,4			65	2,9									
14	1,1													51	4,1							436079		
14	1,1	7	0,6			5	0,4	7	0,6	4	0,3	1	0,1	45	3,6			5	0,4					
2	1,3													8	5,2									
1	0,6			1	0,6	2	1,3							7	4,5									
16	1,2													59	4,2									
15	1,1	7	0,5	1	0,1	7	0,5	7	0,5	4	0,3	1	0,1	52	3,7			5	0,4					
61	0,5	48	0,4			34	0,3	70	0,6	65	0,5	3	0,0	500	4,1	38	0,3	23	0,2	44	0,4	436081		
										25	0,2			446	3,7									
18	0,8	10	0,5	1	0,0	9	0,4	13	0,6	11	0,5	1	0,0	101	4,7	11	0,5	7	0,3	10	0,5			
										12	0,6			80	3,7									
79	0,6	58	0,4	1	0,0	43	0,3	83	0,6	76	0,5	4	0,0	601	4,2	49	0,3	30	0,2	54	0,4			
										37	0,3			526	3,7									
113	1,0													354	3,2							436082		
86	0,8	37	0,3	2	0,0	17	0,2	65	0,6	22	0,2	7	0,1	224	2,0	41	0,4	23	0,2					
23	1,3													97	5,4									
23	1,3	10	0,6			5	0,3	17	0,9	8	0,4	1	0,1	38	2,1	7	0,4	8	0,4					
136	1,1													451	3,5									
109	0,9	47	0,4	2	0,0	22	0,2	82	0,6	30	0,2	8	0,1	262	2,0	48	0,4	31	0,2					

Stadtkreis / Landkreis Gemeinde	Wahl- berech- tigte	Wäh- ler	Wahl- betei- ligung	Erst-/ Zweit- stim- men	Un- gültige Stimmen	Gültige Stimmen	V o n d e n g ü l t i g e n S t i m m e n									
							CDU		SPD		FDP/FVP		GRÜNE		REP	
Schlüssel	Name	Anz.	%	E/Z	Anz.	%	Anz.	%	Anz.	%	Anz.	%	Anz.	%	Anz.	%
436	Noch: Landkreis Ravensburg															
436083	Wilhelmsdorf															
	Ohne Briefwahl	3113	2059 (74,4)	E	30 1,5	2029	1117 55,1	507 25,0	68 3,4	195 9,6	52 2,6					
				Z	27 1,3	2032	1006 49,5	434 21,4	149 7,3	228 11,2	47 2,3					
	Briefwahl		327	E	3 0,9	324	134 41,4	101 31,2	14 4,3	48 14,8	3 0,9					
				Z	1 0,3	326	110 33,7	86 26,4	34 10,4	59 18,1	2 0,6					
	Zusammen	3113	2386 76,6	E	33 1,4	2353	1251 53,2	608 25,8	82 3,5	243 10,3	55 2,3					
				Z	28 1,2	2358	1116 47,3	520 22,1	183 7,8	287 12,2	49 2,1					
436085	Wolfegg															
	Ohne Briefwahl	2381	1687 (76,5)	E	20 1,2	1667	1018 61,1	339 20,3	45 2,7	115 6,9	59 3,5					
				Z	24 1,4	1663	926 55,7	350 21,0	112 6,7	110 6,6	51 3,1					
	Briefwahl		170	E	3 1,8	167	87 52,1	38 22,8	4 2,4	17 10,2	12 7,2					
				Z	2 1,2	168	79 47,0	32 19,0	16 9,5	20 11,9	11 6,5					
	Zusammen	2381	1857 78,0	E	23 1,2	1834	1105 60,3	377 20,6	49 2,7	132 7,2	71 3,9					
				Z	26 1,4	1831	1005 54,9	382 20,9	128 7,0	130 7,1	62 3,4					
436087	Wolpertswende															
	Ohne Briefwahl	2781	2027 (77,6)	E	23 1,1	2004	1175 58,6	466 23,3	77 3,8	120 6,0	78 3,9					
				Z	22 1,1	2005	1103 55,0	453 22,6	148 7,4	125 6,2	76 3,8					
	Briefwahl		159	E	2 1,3	157	72 45,9	44 28,0	4 2,5	21 13,4	7 4,5					
				Z	0 0,0	159	65 40,9	37 23,3	11 6,9	27 17,0	8 5,0					
	Zusammen	2781	2186 78,6	E	25 1,1	2161	1247 57,7	510 23,6	81 3,7	141 6,5	85 3,9					
				Z	22 1,0	2164	1168 54,0	490 22,6	159 7,3	152 7,0	84 3,9					
436999	Nicht aufteilbare Briefwahl		497	E	7 1,4	490	259 52,9	107 21,8	29 5,9	45 9,2	16 3,3					
				Z	4 0,8	493	240 48,7	95 19,3	50 10,1	55 11,2	12 2,4					
436	Landkreis Ravensburg insgesamt															
	Ohne Briefwahl	184077	126336 (76,3)	E	1927 1,5	124409	69311 55,7	30973 24,9	3675 3,0	10400 8,4	4199 3,4					
				Z	1652 1,3	124684	63568 51,0	30275 24,3	9156 7,3	10613 8,5	3922 3,1					
	Briefwahl		17511	E	147 0,8	17364	9349 53,8	3980 22,9	720 4,1	1933 11,1	432 2,5					
				Z	70 0,4	17441	8328 47,7	3658 21,0	1860 10,7	2164 12,4	379 2,2					
	Zusammen	184077	143847 78,1	E	2074 1,4	141773	78660 55,5	34953 24,7	4395 3,1	12333 8,7	4631 3,3					
				Z	1722 1,2	142125	71896 50,6	33933 23,9	11016 7,8	12777 9,0	4301 3,0					
437	Landkreis Sigmaringen															
437005	Bauren															
	Ohne Briefwahl	713	515 (87,3)	E	16 3,1	499	332 66,5	86 17,2	18 3,6	48 9,6	9 1,8					
				Z	12 2,3	503	321 63,8	79 15,7	36 7,2	43 8,5	14 2,8					
	Briefwahl		114	E	2 1,8	112	74 66,1	26 23,2	3 2,7	5 4,5	2 1,8					
				Z	2 1,8	112	70 62,5	21 18,8	11 9,8	7 6,3	2 1,8					
	Zusammen	713	629 88,2	E	18 2,9	611	406 66,4	112 18,3	21 3,4	53 8,7	11 1,8					
				Z	14 2,2	615	391 63,6	100 16,3	47 7,6	50 8,1	16 2,6					
437008	Bingen															
	Ohne Briefwahl	2092	1524 (79,5)	E	21 1,4	1503	941 62,6	322 21,4	34 2,3	130 8,6	53 3,5					
				Z	19 1,2	1505	840 55,8	349 23,2	115 7,6	111 7,4	56 3,7					
	Briefwahl		171	E	1 0,6	170	106 62,4	30 17,6	3 1,8	23 13,5	3 1,8					
				Z	1 0,6	170	98 57,6	34 20,0	14 8,2	15 8,8	2 1,2					
	Zusammen	2092	1695 81,0	E	22 1,3	1673	1047 62,6	352 21,0	37 2,2	153 9,1	56 3,3					
				Z	20 1,2	1675	938 56,0	383 22,9	129 7,7	126 7,5	58 3,5					
437031	Gammertingen, Stadt															
	Ohne Briefwahl	4664	2991 (70,9)	E	66 2,2	2925	1549 53,0	793 27,1	93 3,2	212 7,2	211 7,2					
				Z	53 1,8	2938	1474 50,2	757 25,8	224 7,6	221 7,5	156 5,3					
	Briefwahl		417	E	5 1,2	412	197 47,8	113 27,4	11 2,7	53 12,9	18 4,4					
				Z	1 0,2	416	188 45,2	104 25,0	31 7,5	54 13,0	17 4,1					
	Zusammen	4664	3408 73,1	E	71 2,1	3337	1746 52,3	906 27,2	104 3,1	265 7,9	229 6,9					
				Z	54 1,6	3354	1662 49,6	861 25,7	255 7,6	275 8,2	173 5,2					

Stadt- und Landkreisen Baden-Württembergs

wurden abgegeben für																					Schlüssel			
PDS		APD		Solidarität		CM		GRAUE		NATURGESETZ		MLPD		ÖDP		PBC		STATT Partei		Sonstige Parteien		Einzelbewerber		
Anz.	%	Anz.	%	Anz.	%	Anz.	%	Anz.	%	Anz.	%	Anz.	%	Anz.	%	Anz.	%	Anz.	%	Anz.		%	Anz.	%
436																								
13 0,6 17 0,8		5 0,2				9 0,4		6 0,3		6 0,3		1 0,0		77 3,8 71 3,5		52 2,6		1 0,0		436083				
3 0,9 5 1,5						1 0,3		3 0,9		1 0,3				21 6,5 16 4,9		9 2,8								
16 0,7 22 0,9		5 0,2				10 0,4		9 0,4		7 0,3		1 0,0		98 4,2 87 3,7		61 2,6		1 0,0						
8 0,5		6 0,4				5 0,3		7 0,4		14 0,8 7 0,4		1 0,1		73 4,4 71 4,3		5 0,3		4 0,2		4 0,2	436085			
		1 0,6						1 0,6		1 0,6				8 4,8 8 4,8										
8 0,4		7 0,4				5 0,3		8 0,4		15 0,8 7 0,4		1 0,1		81 4,4 79 4,3		5 0,3		4 0,2		4 0,2				
15 0,7 10 0,5		9 0,4				5 0,2		10 0,5		1 0,0		1 0,0		73 3,6 57 2,8		3 0,1		4 0,2		436087				
1 0,6		1 0,6				2 1,3		1 0,6						8 5,1 7 4,4										
16 0,7 10 0,5		10 0,5				7 0,3		11 0,5		1 0,0		1 0,0		81 3,7 64 3,0		3 0,1		4 0,2						
4 0,8 2 0,4		4 0,8				1 0,2				2 0,4				30 6,1 26 5,3		4 0,8		2 0,4		436999				
546 0,4 741 0,6		511 0,4		13 0,0		401 0,3		603 0,5		363 0,3 344 0,3		32 0,0		4762 3,8 3704 3,0		436 0,3		365 0,3		180 0,1	436			
87 0,5 135 0,8		83 0,5		5 0,0		59 0,3		96 0,6		63 0,4 73 0,4		3 0,0		766 4,4 463 2,7		71 0,4		64 0,4		34 0,2				
633 0,4 876 0,6		594 0,4		18 0,0		460 0,3		699 0,5		426 0,3 417 0,3		35 0,0		5528 3,9 4167 2,9		507 0,4		429 0,3		214 0,2				
437																								
1 0,2								3 0,6 6 1,2						2 0,4 1 0,2		1 0,2 1 0,2		1 0,2		437005				
								2 1,8 1 0,9																
1 0,2								5 0,8 7 1,1						2 0,3 1 0,2		1 0,2 1 0,2		1 0,2						
5 0,3		3 0,2				3 0,2		8 0,5 6 0,4		3 0,2				9 0,6 8 0,5		6 0,4 2 0,1		4 0,3		437008				
2 1,2										1 0,6				5 2,9 3 1,8		1 0,6								
7 0,4		3 0,2				3 0,2		8 0,5 6 0,4		4 0,2				14 0,8 11 0,7		6 0,4 3 0,2		4 0,2						
16 0,5		7 0,2				7 0,2		17 0,6 17 0,6		2 0,1		9 0,3 12 0,4		24 0,8 19 0,6		17 0,6 19 0,6		7 0,2		437031				
3 0,7								1 0,2 3 0,7		2 0,5				13 3,2 7 1,7		6 1,5 6 1,4		1 0,2						
19 0,6		7 0,2				7 0,2		18 0,5 20 0,6		4 0,1		9 0,3 12 0,4		37 1,1 26 0,8		23 0,7 25 0,7		8 0,2						

Stadtkreis / Landkreis Gemeinde	Wahl- berech- tigte	Wäh- ler	Wahl- betei- ligung	Erst-/ Zweit- stim- men	Un- gültige Stimmen	Gültige Stimmen	V o n d e n g ü l t i g e n S t i m m e n									
							CDU		SPD		FDP/FVP		GRÜNE		REP	
Schlüssel	Name	Anz.	%	E/Z	Anz.	%	Anz.	%	Anz.	%	Anz.	%	Anz.	%	Anz.	%
437	Noch: Landkreis Sigmaringen															
437044	Herbertingen															
	Ohne Briefwahl	3187	2324 (77,5)	E	52 2,2	2272	1539 67,7	424 18,7	63 2,8	105 4,6	98 4,3					
				Z	53 2,3	2271	1367 60,2	450 19,8	154 6,8	119 5,2	98 4,3					
	Briefwahl		179	E	2 1,1	177	123 69,5	25 14,1	5 2,8	16 9,0	3 1,7					
				Z	2 1,1	177	110 62,1	24 13,6	16 9,0	15 8,5	5 2,8					
	Zusammen	3187	2503 78,5	E	54 2,2	2449	1662 67,9	449 18,3	68 2,8	121 4,9	101 4,1					
				Z	55 2,2	2448	1477 60,3	474 19,4	170 6,9	134 5,5	103 4,2					
437124	Herdwangen-Schönach															
	Ohne Briefwahl	2003	1324 (72,2)	E	24 1,8	1300	782 60,2	244 18,8	43 3,3	158 12,2	34 2,6					
				Z	18 1,4	1306	668 51,1	252 19,3	113 8,7	165 12,6	44 3,4					
	Briefwahl		163	E	1 0,6	162	94 58,0	29 17,9	5 3,1	30 18,5	3 1,9					
				Z	0 0,0	163	75 46,0	31 19,0	19 11,7	31 19,0	4 2,5					
	Zusammen	2003	1487 74,2	E	25 1,7	1462	876 59,9	273 18,7	48 3,3	188 12,9	37 2,5					
				Z	18 1,2	1469	743 50,6	283 19,3	132 9,0	196 13,3	48 3,3					
437047	Hettingen, Stadt															
	Ohne Briefwahl	1548	1260 (85,1)	E	20 1,6	1240	883 71,2	220 17,7	33 2,7	55 4,4	33 2,7					
				Z	16 1,3	1244	850 68,3	222 17,8	64 5,1	58 4,7	29 2,3					
	Briefwahl		66	E	0 0,0	66	44 66,7	12 18,2	1 1,5	5 7,6	1 1,5					
				Z	1 1,5	65	42 64,6	16 24,6	1 1,5	5 7,7	1 1,5					
	Zusammen	1548	1326 85,7	E	20 1,5	1306	927 71,0	232 17,8	34 2,6	60 4,6	34 2,6					
				Z	17 1,3	1309	892 68,1	238 18,2	65 5,0	63 4,8	30 2,3					
437053	Hohentengen															
	Ohne Briefwahl	3058	2249 (78,1)	E	47 2,1	2202	1502 68,2	330 15,0	91 4,1	93 4,2	118 5,4					
				Z	44 2,0	2205	1360 61,7	370 16,8	161 7,3	99 4,5	121 5,5					
	Briefwahl		172	E	1 0,6	171	113 66,1	25 14,6	6 3,5	16 9,4	5 2,9					
				Z	0 0,0	172	103 59,9	29 16,9	14 8,1	14 8,1	3 1,7					
	Zusammen	3058	2421 79,2	E	48 2,0	2373	1615 68,1	355 15,0	97 4,1	109 4,6	123 5,2					
				Z	44 1,8	2377	1463 61,5	399 16,8	175 7,4	113 4,8	124 5,2					
437056	Illmensee															
	Ohne Briefwahl	1249	937 (80,1)	E	22 2,3	915	544 59,5	199 21,7	37 4,0	90 9,8	12 1,3					
				Z	16 1,7	921	505 54,8	167 18,1	83 9,0	120 13,0	11 1,2					
437059	Inzigkofen															
	Ohne Briefwahl	1849	1370 (80,6)	E	37 2,7	1333	833 62,5	264 19,8	38 2,9	131 9,8	42 3,2					
				Z	41 3,0	1329	770 57,9	291 21,9	85 6,4	95 7,1	44 3,3					
	Briefwahl		141	E	1 0,7	140	69 49,3	21 15,0	4 2,9	32 22,9	4 2,9					
				Z	1 0,7	140	68 48,6	22 15,7	11 7,9	25 17,9	4 2,9					
	Zusammen	1849	1511 81,7	E	38 2,5	1473	902 61,2	285 19,3	42 2,9	163 11,1	46 3,1					
				Z	42 2,8	1469	838 57,0	313 21,3	96 6,5	120 8,2	48 3,3					
437065	Krauchenwies															
	Ohne Briefwahl	3411	2535 (78,6)	E	29 1,1	2506	1554 62,0	515 20,6	77 3,1	206 8,2	104 4,2					
				Z	38 1,5	2497	1472 59,0	478 19,1	175 7,0	188 7,5	104 4,2					
	Briefwahl		179	E	1 0,6	178	104 58,4	36 20,2	11 6,2	20 11,2	3 1,7					
				Z	0 0,0	179	83 46,4	31 17,3	28 15,6	21 11,7	3 1,7					
	Zusammen	3411	2714 79,6	E	30 1,1	2684	1658 61,8	551 20,5	88 3,3	226 8,4	107 4,0					
				Z	38 1,4	2676	1555 58,1	509 19,0	203 7,6	209 7,8	107 4,0					
437072	Leibertingen															
	Ohne Briefwahl	1588	1184 (79,2)	E	26 2,2	1158	817 70,6	208 18,0	37 3,2	67 5,8	14 1,2					
				Z	27 2,3	1157	747 64,6	193 16,7	86 7,4	85 7,3	17 1,5					
437076	Mengen, Stadt															
	Ohne Briefwahl	7238	5054 (76,1)	E	98 1,9	4956	3129 63,1	1042 21,0	170 3,4	360 7,3	149 3,0					
				Z	97 1,9	4957	2778 56,0	1081 21,8	419 8,5	343 6,9	160 3,2					
	Briefwahl		571	E	5 0,9	566	360 63,6	78 13,8	28 4,9	69 12,2	11 1,9					
				Z	0 0,0	571	306 53,6	94 16,5	77 13,5	55 9,6	13 2,3					
	Zusammen	7238	5625 77,7	E	103 1,8	5522	3489 63,2	1120 20,3	198 3,6	429 7,8	160 2,9					
				Z	97 1,7	5528	3084 55,8	1175 21,3	496 9,0	398 7,2	173 3,1					

Stadt- und Landkreisen Baden-Württembergs

w u r d e n a b g e g e b e n f ü r																						Schlüssel		
PDS		APD		Solidarität		CM		GRAUE		NATURGESETZ		MLPD		ÖDP		PBC		STATT Partei		Sonstige Parteien			Einzelbewerber	
Anz.	%	Anz.	%	Anz.	%	Anz.	%	Anz.	%	Anz.	%	Anz.	%	Anz.	%	Anz.	%	Anz.	%	Anz.	%		Anz.	%
																							437	
10 0,4		14 0,6				6 0,3		10 0,4 13 0,6		4 0,2		2 0,1 1 0,0		22 1,0 23 1,0		9 0,4 9 0,4		3 0,1					437044	
		1 0,6						2 1,1 3 1,7		1 0,6				3 1,7 1 0,6				1 0,6						
10 0,4		15 0,6				6 0,2		12 0,5 16 0,7		5 0,2		2 0,1 1 0,0		25 1,0 24 1,0		9 0,4 9 0,4		4 0,2						
11 0,8		7 0,5		1 0,1		3 0,2		9 0,7 10 0,8		5 0,4				17 1,3 20 1,5		13 1,0 6 0,5		1 0,1					437124	
3 1,8														1 0,6										
14 1,0		7 0,5		1 0,1		3 0,2		9 0,6 10 0,7		5 0,3				18 1,2 20 1,4		13 0,9 6 0,4		1 0,1						
2 0,2		5 0,4						5 0,4 4 0,3		1 0,1		1 0,1		8 0,6 6 0,5		2 0,2 2 0,2		1 0,1					437047	
														3 4,5										
2 0,2		5 0,4						5 0,4 4 0,3		1 0,1		1 0,1		11 0,8 6 0,5		2 0,2 2 0,2		1 0,1						
3 0,1		8 0,4		1 0,0		6 0,3		10 0,5 11 0,5		1 0,0		1 0,0 1 0,0		46 2,1 53 2,4		11 0,5 8 0,4		2 0,1					437053	
		1 0,6						1 0,6						6 3,5 7 4,1										
3 0,1		9 0,4		1 0,0		6 0,3		10 0,4 12 0,5		1 0,0		1 0,0 1 0,0		52 2,2 60 2,5		11 0,5 8 0,3		2 0,1						
3 0,3		1 0,1				3 0,3		2 0,2 3 0,3		2 0,2		1 0,1		17 1,9 10 1,1		13 1,4 11 1,2		2 0,2					437056	
2 0,2		4 0,3				1 0,1		3 0,2 11 0,8		4 0,3		2 0,2 2 0,2		7 0,5 9 0,7		13 1,0 10 0,8		1 0,1					437059	
						1 0,7		1 0,7 1 0,7						6 4,3 5 3,6		3 2,1 3 2,1								
2 0,1		4 0,3				2 0,1		4 0,3 12 0,8		4 0,3		2 0,1 2 0,1		13 0,9 14 1,0		16 1,1 13 0,9		1 0,1						
2 0,1		18 0,7				10 0,4		7 0,3 8 0,3		5 0,2		2 0,1 1 0,0		23 0,9 20 0,8		18 0,7 9 0,4		7 0,3					437065	
1 0,6		4 2,2						2 1,1						1 0,6 2 1,1		3 1,7 3 1,7		1 0,6						
3 0,1		22 0,8				10 0,4		7 0,3 10 0,4		5 0,2		2 0,1 1 0,0		24 0,9 22 0,8		21 0,8 12 0,4		8 0,3						
1 0,1		5 0,4				3 0,3		3 0,3 4 0,3		1 0,1				11 0,9 11 1,0		1 0,1 1 0,1		3 0,3					437072	
21 0,4		26 0,5				18 0,4		27 0,5 22 0,4		10 0,2		3 0,1		53 1,1 53 1,1		23 0,5 18 0,4		8 0,2					437076	
3 0,5						1 0,2		5 0,9 4 0,7		3 0,5		1 0,2		10 1,8 11 1,9		4 0,7 1 0,2		3 0,5						
24 0,4		26 0,5				19 0,3		32 0,6 26 0,5		13 0,2		4 0,1		63 1,1 64 1,2		27 0,5 19 0,3		11 0,2						

Stadtkreis / Landkreis Gemeinde	Wahl- berech- tigte	Wäh- ler	Wahl- betei- ligung	Erst-/ Zweit- stim- men	Un- gültige Stimmen	Gültige Stimmen	V o n d e n g ü l t i g e n S t i m m e n									
							CDU		SPD		FDP/FVP		GRÜNE		REP	
Schlüssel	Name	Anz.	%	E/Z	Anz.	%	Anz.	%	Anz.	%	Anz.	%	Anz.	%	Anz.	%
437	Noch: Landkreis Sigmaringen															
437078	Meßkirch, Stadt	5897	3948 (72,5)	E	85 2,2	3863	2314 59,9	976 25,3	150 3,9	254 6,6	76 2,0					
	Ohne Briefwahl			Z	94 2,4	3854	2134 55,4	934 24,2	351 9,1	246 6,4	69 1,8					
	Briefwahl	437		E	1 0,2	436	266 61,0	94 21,6	16 3,7	45 10,3	6 1,4					
				Z	2 0,5	435	227 52,2	97 22,3	47 10,8	41 9,4	11 2,5					
	Zusammen	5897	4385 74,4	E	86 2,0	4299	2580 60,0	1070 24,9	166 3,9	299 7,0	82 1,9					
				Z	96 2,2	4289	2361 55,0	1031 24,0	398 9,3	287 6,7	80 1,9					
437082	Neufra	1463	1020 (73,3)	E	16 1,6	1004	528 52,6	273 27,2	95 9,5	28 2,8	64 6,4					
	Ohne Briefwahl			Z	11 1,1	1009	500 49,6	256 25,4	136 13,5	38 3,8	48 4,8					
437086	Ostrach	4471	3309 (78,0)	E	78 2,4	3231	2088 64,6	617 19,1	203 6,3	143 4,4	109 3,4					
	Ohne Briefwahl			Z	72 2,2	3237	1976 61,0	642 19,8	235 7,3	151 4,7	124 3,8					
	Briefwahl	222		E	5 2,3	217	127 58,5	46 21,2	12 5,5	21 9,7	6 2,8					
				Z	3 1,4	219	117 53,4	46 21,0	28 12,8	11 5,0	7 3,2					
	Zusammen	4471	3531 79,0	E	83 2,4	3448	2215 64,2	663 19,2	215 6,2	164 4,8	115 3,3					
				Z	75 2,1	3456	2093 60,6	688 19,9	263 7,6	162 4,7	131 3,8					
437088	Pfullendorf, Stadt	8016	5334 (71,4)	E	105 2,0	5229	3346 64,0	1118 21,4	197 3,8	349 6,7	117 2,2					
	Ohne Briefwahl			Z	99 1,9	5235	2923 55,8	1162 22,2	515 9,8	377 7,2	112 2,1					
	Briefwahl	519		E	3 0,6	516	330 64,0	84 16,3	24 4,7	54 10,5	5 1,0					
				Z	3 0,6	516	257 49,8	101 19,6	85 16,5	41 7,9	7 1,4					
	Zusammen	8016	5853 73,0	E	108 1,8	5745	3676 64,0	1202 20,9	221 3,8	403 7,0	122 2,1					
				Z	102 1,7	5751	3180 55,3	1263 22,0	600 10,4	418 7,3	119 2,1					
437123	Sauldorf	1785	1373 (80,9)	E	39 2,8	1334	927 69,5	230 17,2	49 3,7	59 4,4	38 2,8					
	Ohne Briefwahl			Z	31 2,3	1342	813 60,6	237 17,7	143 10,7	63 4,7	43 3,2					
437100	Saulgau, Stadt	11810	8327 (76,3)	E	134 1,6	8193	5258 64,2	1946 23,8	177 2,2	395 4,8	241 2,9					
	Ohne Briefwahl			Z	143 1,7	8184	4458 54,5	2071 25,3	676 8,3	462 5,6	248 3,0					
	Briefwahl	864		E	14 1,6	850	574 67,5	161 18,9	22 2,6	63 7,4	2 0,2					
				Z	8 0,9	856	485 56,7	162 18,9	96 11,2	64 7,5	6 0,7					
	Zusammen	11810	9191 77,8	E	148 1,6	9043	5832 64,5	2107 23,3	199 2,2	458 5,1	243 2,7					
				Z	151 1,6	9040	4943 54,7	2233 24,7	772 8,5	526 5,8	254 2,8					
437101	Scheer, Stadt	1876	1298 (75,1)	E	22 1,7	1276	789 61,8	263 20,6	30 2,4	107 8,4	34 2,7					
	Ohne Briefwahl			Z	24 1,8	1274	676 53,1	318 25,0	65 5,1	102 8,0	37 2,9					
	Briefwahl	139		E	0 0,0	139	78 56,1	22 15,8	5 3,6	27 19,4	3 2,2					
				Z	0 0,0	139	59 42,4	33 23,7	16 11,5	24 17,3	3 2,2					
	Zusammen	1876	1437 76,6	E	22 1,5	1415	867 61,3	285 20,1	35 2,5	134 9,5	37 2,6					
				Z	24 1,7	1413	735 52,0	351 24,8	81 5,7	126 8,9	40 2,9					
437102	Schwenningen	1248	970 (83,9)	E	24 2,5	946	653 69,0	186 19,7	23 2,4	45 4,8	22 2,3					
	Ohne Briefwahl			Z	27 2,8	943	586 62,1	186 19,7	68 7,2	55 5,8	23 2,4					
	Briefwahl	90		E	0 0,0	90	53 58,9	23 25,6	2 2,2	10 11,1	2 2,2					
				Z	0 0,0	90	48 53,3	22 24,4	6 6,7	7 7,8	3 3,3					
	Zusammen	1248	1060 84,9	E	24 2,3	1036	706 68,1	209 20,2	25 2,4	55 5,3	24 2,3					
				Z	27 2,5	1033	634 61,4	208 20,1	74 7,2	62 6,0	26 2,5					
437104	Sigmaringen, Stadt	11307	7738 (77,5)	E	133 1,7	7605	4215 55,4	1841 24,2	289 3,8	911 12,0	183 2,4					
	Ohne Briefwahl			Z	107 1,4	7631	3961 51,9	1865 24,4	679 8,9	658 8,6	215 2,8					
	Briefwahl	1253		E	11 0,9	1242	752 60,5	228 18,4	46 3,7	168 13,5	15 1,2					
				Z	4 0,3	1249	651 52,1	235 18,8	144 11,5	140 11,2	24 1,9					
	Zusammen	11307	8991 79,5	E	144 1,6	8847	4967 56,1	2069 23,4	335 3,8	1079 12,2	198 2,2					
				Z	111 1,2	8880	4612 51,9	2100 23,6	823 9,3	798 9,0	239 2,7					

Stadt- und Landkreisen Baden-Württembergs

wurden abgegeben für																						Schlüssel		
PDS		APD		Soli- darität		CM		GRAUE		NATUR- GESETZ		MLPD		ÖDP		PBC		STATT Partei		Sonstige Parteien			Einzel- bewerber	
Anz.	%	Anz.	%	Anz.	%	Anz.	%	Anz.	%	Anz.	%	Anz.	%	Anz.	%	Anz.	%	Anz.	%	Anz.	%		Anz.	%
																							437	
12 0,3		14 0,4				8 0,2		15 0,4 18 0,5		9 0,2		3 0,1		28 0,7 24 0,6		47 1,2 33 0,9		2 0,1						437078
		1 0,2						4 0,9 3 0,7						4 0,9 6 1,4		1 0,2		2 0,5						
12 0,3		15 0,3				8 0,2		19 0,4 21 0,5		9 0,2		3 0,1		32 0,7 30 0,7		48 1,1 33 0,8		4 0,1						
7 0,7		4 0,4				2 0,2		1 0,1 2 0,2		5 0,5		6 0,6 3 0,3		5 0,5 4 0,4		4 0,4 3 0,3		1 0,1						437082
15 0,5		8 0,2				12 0,4		12 0,4 11 0,3		7 0,2		5 0,2 2 0,1		44 1,4 37 1,1		10 0,3 14 0,4		3 0,1						437086
4 1,8								1 0,5 1 0,5						4 1,8 4 1,8				1 0,5						
19 0,5		8 0,2				12 0,3		13 0,4 12 0,3		7 0,2		5 0,1 2 0,1		48 1,4 41 1,2		10 0,3 14 0,4		4 0,1						
26 0,5		16 0,3				7 0,1		24 0,5 22 0,4		10 0,2		3 0,1		33 0,6 27 0,5		42 0,8 26 0,5		12 0,2						437088
6 1,2						1 0,2		7 1,4 5 1,0		2 0,4				11 2,1 7 1,4		1 0,2		4 0,8						
32 0,6		16 0,3				8 0,1		31 0,5 27 0,5		12 0,2		3 0,1		44 0,8 34 0,6		43 0,7 26 0,5		16 0,3						
2 0,1		8 0,6				6 0,4		8 0,6 5 0,4		3 0,2		2 0,1 1 0,1		12 0,9 13 1,0		9 0,7 2 0,1		3 0,2						437123
34 0,4		27 0,3	1 0,0			16 0,2		39 0,5 40 0,5		12 0,1		5 0,1 1 0,0		110 1,3 108 1,3		22 0,3 19 0,2		11 0,1						437100
6 0,7		2 0,2				4 0,5		3 0,4 5 0,6		3 0,4		1 0,1 1 0,1		19 2,2 12 1,4		5 0,6 4 0,5		6 0,7						
40 0,4		29 0,3	1 0,0			20 0,2		42 0,5 45 0,5		15 0,2		6 0,1 2 0,0		129 1,4 120 1,3		27 0,3 23 0,3		17 0,2						
3 0,2		5 0,4	1 0,1			7 0,5		15 1,2 18 1,4		2 0,2		1 0,1		14 1,1 15 1,2		23 1,8 19 1,5		6 0,5						437101
								2 1,4 3 2,2						2 1,4 1 0,7										
3 0,2		5 0,4	1 0,1			7 0,5		17 1,2 21 1,5		2 0,1		1 0,1		16 1,1 16 1,1		23 1,6 19 1,3		6 0,4						
4 0,4		2 0,2				3 0,3		3 0,3 2 0,2				1 0,1		6 0,6 8 0,8		7 0,7 5 0,5		1 0,1						437102
		2 2,2				1 1,1								1 1,1										
4 0,4		4 0,4				4 0,4		3 0,3 2 0,2				1 0,1		6 0,6 9 0,9		7 0,7 5 0,5		1 0,1						
54 0,7		24 0,3	2 0,0			10 0,1		44 0,6 30 0,4		13 0,2		14 0,2 3 0,0		70 0,9 64 0,8		38 0,5 43 0,6		10 0,1						437104
17 1,4		1 0,1				1 0,1		6 0,5 9 0,7		2 0,2		4 0,3 3 0,2		18 1,4 14 1,1		5 0,4 6 0,5		2 0,2						
71 0,8		25 0,3	2 0,0			11 0,1		50 0,6 39 0,4		15 0,2		18 0,2 6 0,1		88 1,0 78 0,9		43 0,5 49 0,6		12 0,1						

Stadtkreis / Landkreis Gemeinde	Wahl- berech- tigte	Wäh- ler	Wahl- betei- ligung	Erst-/ Zweit- stim- men	Un- gültige Stimmen	Gültige Stimmen	V o n d e n g ü l t i g e n S t i m m e n									
							CDU		SPD		FDP/FVP		GRÜNE		REP	
Schlüssel	Name	Anz.	%	E/Z	Anz.	%	Anz.	%	Anz.	%	Anz.	%	Anz.	%	Anz.	%
437	Noch: Landkreis Sigmaringen															
437105	Sigmaringendorf															
	Ohne Briefwahl	2669	1942 (78,0)	E Z	26 1,3 22 1,1	1916 1920	1053 55,0 978 50,9		540 28,2 540 28,1		55 2,9 144 7,5		187 9,8 146 7,6		45 2,3 48 2,5	
	Briefwahl		178	E Z	4 2,2 3 1,7	174 175	83 47,7 78 44,6		50 28,7 42 24,0		7 4,0 21 12,0		26 14,9 24 13,7		1 0,6 1 0,6	
	Zusammen	2669	2120 79,4	E Z	30 1,4 25 1,2	2090 2095	1136 54,4 1056 50,4		590 28,2 582 27,8		62 3,0 165 7,9		213 10,2 170 8,1		46 2,2 49 2,3	
437107	Stetten am Kalten Markt															
	Ohne Briefwahl	4085	2755 (75,7)	E Z	28 1,0 22 0,8	2727 2733	1751 64,2 1623 59,4		617 22,6 594 21,7		70 2,6 187 6,8		140 5,1 157 5,7		103 3,8 109 4,0	
	Briefwahl		421	E Z	2 0,5 0 0,0	419 421	277 66,1 245 58,2		82 19,6 87 20,7		12 2,9 46 10,9		24 5,7 19 4,5		12 2,9 13 3,1	
	Zusammen	4085	3176 77,7	E Z	30 0,9 22 0,7	3146 3154	2028 64,5 1868 59,2		699 22,2 681 21,6		82 2,6 233 7,4		164 5,2 176 5,6		115 3,7 122 3,9	
437114	Veringenstadt, Stadt															
	Ohne Briefwahl	1705	1299 (80,8)	E Z	22 1,7 23 1,8	1277 1276	751 58,8 699 54,8		329 25,8 330 25,9		22 1,7 67 5,3		109 8,5 112 8,8		40 3,1 31 2,4	
	Briefwahl		91	E Z	5 5,5 1 1,1	86 90	47 54,7 47 52,2		22 25,6 17 18,9				11 12,8 15 16,7		4 4,7 4 4,4	
	Zusammen	1705	1390 81,5	E Z	27 1,9 24 1,7	1363 1366	798 58,5 746 54,6		351 25,8 347 25,4		22 1,6 72 5,3		120 8,8 127 9,3		44 3,2 35 2,6	
437118	Wald															
	Ohne Briefwahl	1843	1269 (75,9)	E Z	28 2,2 23 1,8	1241 1246	811 65,4 736 59,1		225 18,1 198 15,9		56 4,5 135 10,8		87 7,0 101 8,1		39 3,1 34 2,7	
437999	Nicht aufteilbare Briefwahl		452	E Z	3 0,7 1 0,2	449 451	267 59,5 238 52,8		93 20,7 89 19,7		23 5,1 55 12,2		44 9,8 43 9,5		11 2,4 9 2,0	
437	Landkreis Sigmaringen insgesamt															
	Ohne Briefwahl	90775	63849 (76,4)	E Z	1198 1,9 1132 1,8	62651 62717	38889 62,1 35215 56,1		13808 22,0 14022 22,4		2150 3,4 5116 8,2		4469 7,1 4315 6,9		1988 3,2 1995 3,2	
	Briefwahl		6839	E Z	67 1,0 33 0,5	6772 6806	4138 61,1 3595 52,8		1300 19,2 1337 19,6		246 3,6 771 11,3		762 11,3 671 9,9		120 1,8 142 2,1	
	Zusammen	90775	70688 77,9	E Z	1265 1,8 1165 1,6	69423 69523	43027 62,0 38810 55,8		15108 21,8 15359 22,1		2396 3,5 5887 8,5		5231 7,5 4986 7,2		2108 3,0 2137 3,1	

Stadt- und Landkreisen Baden-Württembergs

wurden abgegeben für																							Schlüssel		
PDS		APD		Solidarität		CM		GRAUE		NATURGESETZ		MLPD		ÖDP		PBC		STATT Partei		Sonstige Parteien		Einzelbewerber			
Anz.	%	Anz.	%	Anz.	%	Anz.	%	Anz.	%	Anz.	%	Anz.	%	Anz.	%	Anz.	%	Anz.	%	Anz.	%	Anz.		%	
																							437		
5	0,3	14	0,7	1	0,1	3	0,2	13	0,7	4	0,2			22	1,1	1	0,1								437105
								13	0,7					19	1,0	3	0,2	2	0,1						
2	1,1							1	0,6					6	3,4					1	0,6				
								1	0,6					5	2,9										
7	0,3	14	0,7	1	0,0	3	0,1	14	0,7	4	0,2			28	1,3	1	0,0								
								14	0,7					24	1,1	3	0,1	3	0,1						
																							437107		
6	0,2	10	0,4			5	0,2	12	0,4	5	0,2	3	0,1	18	0,7	13	0,5								
								12	0,4					13	0,5	8	0,3	4	0,1						
		2	0,5					3	0,7			1	0,2	7	1,7	1	0,2								
								3	0,7					3	0,7	1	0,2	2	0,5						
6	0,2	12	0,4			5	0,2	15	0,5	5	0,2	4	0,1	25	0,8	14	0,4								
								15	0,5					16	0,5	9	0,3	6	0,2						
																							437114		
4	0,3	3	0,2	1	0,1	1	0,1	9	0,7	3	0,2	1	0,1	5	0,4	11	0,9								
								12	0,9			1	0,1	6	0,5	6	0,5								
														2	2,3										
														2	2,2										
4	0,3	3	0,2	1	0,1	1	0,1	9	0,7	3	0,2	1	0,1	7	0,5	11	0,8								
								12	0,9			1	0,1	8	0,6	6	0,4								
																							437118		
7	0,6	6	0,5			8	0,6	5	0,4	2	0,2			13	1,0	5	0,4								
														15	1,2	4	0,3								
																							437999		
3	0,7	2	0,4			1	0,2	3	0,7	1	0,2			5	1,1	3	0,7	1	0,2						
								2	0,4					3	0,7	4	0,9								
																							437		
256	0,4	239	0,4	8	0,0	148	0,2	304	0,5	113	0,2	65	0,1	619	1,0	359	0,6								
								300	0,5			28	0,0	586	0,9	281	0,4	95	0,2						
50	0,7	16	0,2			10	0,1	41	0,6	15	0,2	7	0,1	126	1,9	32	0,5								
								47	0,7			4	0,1	94	1,4	29	0,4	25	0,4						
306	0,4	255	0,4	8	0,0	158	0,2	345	0,5	128	0,2	72	0,1	745	1,1	391	0,6								
								347	0,5			32	0,0	680	1,0	310	0,4	120	0,2						

Anhang

1. Rechtsgrundlagen

Seite

**Bundeswahlgesetz in der Fassung vom 23. Juli 1993 (BGBl. I. S. 1288, 1594)
mit Anlage (Wahlkreiseinteilung)**

385

**Zwölftes Gesetz zur Änderung des Bundeswahlgesetzes vom 10. Mai 1994
(BGBl. I. S. 993)**

437

Bekanntmachung der Neufassung des Bundeswahlgesetzes

Vom 23. Juli 1993

Auf Grund des Artikels 2 des Gesetzes zur Änderung des Bundeswahlgesetzes vom 21. Juli 1993 (BGBl. I S. 1217) wird nachstehend der Wortlaut des Bundeswahlgesetzes in der ab 28. Juli 1993 geltenden Fassung bekanntgemacht. Die Neufassung berücksichtigt:

1. die Fassung der Bekanntmachung des Bundeswahlgesetzes vom 1. September 1975 (BGBl. I S. 2325),
2. die Bekanntmachung der Wahlkreiseinteilung vom 4. August 1976 (BGBl. I S. 2133, 2799),
3. das am 28. Juli 1979 in Kraft getretene Gesetz vom 20. Juli 1979 (BGBl. I S. 1149),
4. die Bekanntmachung zur Wahlkreiseinteilung vom 25. Oktober 1979 (BGBl. I S. 1776),
5. die Bekanntmachung zur Wahlkreiseinteilung vom 15. Januar 1980 (BGBl. I S. 80),
6. die Bekanntmachung zur Wahlkreiseinteilung vom 23. April 1980 (BGBl. I S. 541),
7. das am 16. Dezember 1982 in Kraft getretene Gesetz vom 7. Dezember 1982 (BGBl. I S. 1613),
8. das am 16. März 1985 in Kraft getretene Gesetz vom 8. März 1985 (BGBl. I S. 521),
9. das am 29. Dezember 1988 in Kraft getretene Gesetz vom 20. Dezember 1988 (BGBl. I S. 2422),
10. den am 1. Juli 1989 in Kraft getretenen Artikel 4 Abs. 1 des Gesetzes vom 8. Juni 1989 (BGBl. I S. 1026),
11. das am 21. Juni 1990 in Kraft getretene Gesetz vom 11. Juni 1990 (BGBl. I S. 1015),
12. das am 2. September 1990 in Kraft getretene Gesetz vom 29. August 1990 (BGBl. II S. 813),
13. den am 1. Januar 1992 in Kraft getretenen Artikel 7 § 1 des Gesetzes vom 12. September 1990 (BGBl. I S. 2002),
14. die Fassung der Bekanntmachung des Bundeswahlgesetzes in der für die Wahl zum 12. Deutschen Bundestag geltenden Fassung vom 21. September 1990 (BGBl. I S. 2059),
15. den am 29. September 1990 in Kraft getretenen Artikel 1 des Gesetzes vom 23. September 1990 in Verbindung mit Anlage I Kapitel II Sachgebiet A Abschnitt II Nr. 1 des Einigungsvertrages vom 31. August 1990 (BGBl. 1990 II S. 885, 910),
16. das am 11. Oktober 1990 in Kraft getretene Gesetz vom 8. Oktober 1990 (BGBl. I S. 2141),
17. die Änderung der Bekanntmachung des Bundeswahlgesetzes in der für die Wahl zum 12. Deutschen Bundestag geltenden Fassung vom 19. Oktober 1990 (BGBl. I S. 2218) und
18. das teils mit Wirkung vom 3. Dezember 1990 in Kraft getretene, teils am 28. Juli 1993 in Kraft tretende eingangs genannte Gesetz.

Bonn, den 23. Juli 1993

Der Bundesminister des Innern
Kanter

Bundewahlgesetz

Inhaltsübersicht

Erster Abschnitt Wahlsystem (§§ 1 bis 7)

- § 1 Zusammensetzung des Deutschen Bundestages und Wahlrechtsgrundsätze
- § 2 Gliederung des Wahlgebietes
- § 3 Wahlkreiskommission und Wahlkreiseinteilung
- § 4 Stimmen
- § 5 Wahl in den Wahlkreisen
- § 6 Wahl nach Landeslisten
- § 7 Listenverbindung

Zweiter Abschnitt Wahlorgane (§§ 8 bis 11)

- § 8 Gliederung der Wahlorgane
- § 9 Bildung der Wahlorgane
- § 10 Tätigkeit der Wahlausschüsse und Wahlvorstände
- § 11 Ehrenämter

Dritter Abschnitt Wahlrecht und Wählbarkeit (§§ 12 bis 15)

- § 12 Wahlrecht
- § 13 Ausschluß vom Wahlrecht
- § 14 Ausübung des Wahlrechts
- § 15 Wählbarkeit

Vierter Abschnitt Vorbereitung der Wahl (§§ 16 bis 30)

- § 16 Wahltag
- § 17 Wählerverzeichnis und Wahlschein
- § 18 Wahlvorschlagsrecht, Beteiligungsanzeige
- § 19 Einreichung der Wahlvorschläge
- § 20 Inhalt und Form der Kreiswahlvorschläge
- § 21 Aufstellung von Parteibewerbern
- § 22 Vertrauensperson
- § 23 Zurücknahme von Kreiswahlvorschlägen
- § 24 Änderung von Kreiswahlvorschlägen
- § 25 Beseitigung von Mängeln
- § 26 Zulassung der Kreiswahlvorschläge
- § 27 Landeslisten
- § 28 Zulassung der Landeslisten
- § 29 Ausschluß von der Verbindung von Landeslisten
- § 30 Stimmzettel

Fünfter Abschnitt Wahlhandlung (§§ 31 bis 36)

- § 31 Öffentlichkeit der Wahlhandlung
- § 32 Unzulässige Wahlpropaganda und Unterschriftensammlung, unzulässige Veröffentlichung von Wahlbefragungen
- § 33 Wahrung des Wahlheimnisses
- § 34 Stimmabgabe mit Stimmzetteln
- § 35 Stimmabgabe mit Wahlgeräten
- § 36 Briefwahl

Sechster Abschnitt Feststellung des Wahlergebnisses (§§ 37 bis 42)

- § 37 Feststellung des Wahlergebnisses im Wahlbezirk
- § 38 Feststellung des Briefwahlergebnisses
- § 39 Ungültige Stimmen, Zurückweisung von Wahlbriefen, Auslegungsregeln
- § 40 Entscheidung des Wahlvorstandes
- § 41 Feststellung des Wahlergebnisses im Wahlkreis
- § 42 Feststellung des Ergebnisses der Landeslistenwahl

Siebenter Abschnitt Besondere Vorschriften für Nachwahlen und Wiederholungswahlen (§§ 43 und 44)

- § 43 Nachwahl
- § 44 Wiederholungswahl

Achter Abschnitt Erwerb und Verlust der Mitgliedschaft im Deutschen Bundestag (§§ 45 bis 48)

- § 45 Erwerb der Mitgliedschaft im Deutschen Bundestag
- § 46 Verlust der Mitgliedschaft im Deutschen Bundestag
- § 47 Entscheidung über den Verlust der Mitgliedschaft
- § 48 Berufung von Listennachfolgern und Ersatzwahlen

Neunter Abschnitt Schlußbestimmungen (§§ 49 bis 55)

- § 49 Anfechtung
- § 49a Ordnungswidrigkeiten
- § 50 Wahlkosten
- § 51 Wahlstatistik
- § 52 Bundeswahlordnung
- § 53 Übergangsregelung
- § 54 Fristen und Termine
- § 55 (Inkrafttreten)

Erster Abschnitt

Wahlsystem

§ 1

Zusammensetzung des Deutschen Bundestages und Wahlrechtsgrundsätze

(1) Der Deutsche Bundestag besteht vorbehaltlich der sich aus diesem Gesetz ergebenden Abweichungen aus 656 Abgeordneten. Sie werden in allgemeiner, unmittelbarer, freier, gleicher und geheimer Wahl von den wahlberechtigten Deutschen nach den Grundsätzen einer mit der Personenwahl verbundenen Verhältniswahl gewählt.

(2) Von den Abgeordneten werden 328 nach Kreiswahlvorschlägen in den Wahlkreisen und die übrigen nach Landeswahlvorschlägen (Landeslisten) gewählt.

§ 2

Gliederung des Wahlgebietes

(1) Wahlgebiet ist das Gebiet der Bundesrepublik Deutschland.

(2) Die Einteilung des Wahlgebietes in Wahlkreise ergibt sich aus der Anlage zu diesem Gesetz.

(3) Jeder Wahlkreis wird für die Stimmabgabe in Wahlbezirke eingeteilt.

§ 3

Wahlkreiskommission und Wahlkreiseinteilung

(1) Der Bundespräsident ernennt eine ständige Wahlkreiskommission. Sie besteht aus dem Präsidenten des Statistischen Bundesamtes, einem Richter des Bundesverwaltungsgerichts und fünf weiteren Mitgliedern.

(2) Die Wahlkreiskommission hat die Aufgabe, über Änderungen der Bevölkerungszahlen im Wahlgebiet zu berichten und darzulegen, ob und welche Änderungen der Wahlkreiseinteilung sie im Hinblick darauf für erforderlich hält. Sie kann in ihrem Bericht auch aus anderen Gründen Änderungsvorschläge machen. Bei ihren Vorschlägen zur Wahlkreiseinteilung hat sie folgende Grundsätze zu beachten:

1. Die Ländergrenzen sind einzuhalten.
2. Die Bevölkerungszahl eines Wahlkreises soll von der durchschnittlichen Bevölkerungszahl der Wahlkreise nicht um mehr als 25 vom Hundert nach oben oder unten abweichen; beträgt die Abweichung mehr als 33 1/3 vom Hundert, ist eine Neuabgrenzung vorzunehmen.
3. Die Zahl der Wahlkreise in den einzelnen Ländern soll deren Bevölkerungsanteil soweit wie möglich entsprechen.
4. Der Wahlkreis soll ein zusammenhängendes Gebiet bilden.
5. Die Grenzen der Gemeinden, Kreise und kreisfreien Städte sollen nach Möglichkeit eingehalten werden.

Bei Ermittlung der Bevölkerungszahlen bleiben Ausländer (§ 1 Abs. 2 des Ausländergesetzes) unberücksichtigt.

(3) Der Bericht der Wahlkreiskommission ist dem Bundesministerium des Innern innerhalb von fünfzehn Monaten nach Beginn der Wahlperiode des Deutschen Bundestages zu erstatten. Das Bundesministerium des Innern leitet ihn unverzüglich dem Deutschen Bundestag zu und veröffentlicht ihn im Bundesanzeiger. Auf Ersuchen des Bundesministeriums des Innern hat die Wahlkreiskommission einen ergänzenden Bericht zu erstatten; für diesen Fall gilt Satz 2 entsprechend.

(4) Werden Landesgrenzen nach den gesetzlichen Vorschriften über das Verfahren bei sonstigen Änderungen des Gebietsbestandes der Länder nach Artikel 29 Abs. 7 des Grundgesetzes geändert, so ändern sich entsprechend auch die Grenzen der betroffenen Wahlkreise. Werden im aufnehmenden Land zwei oder mehrere Wahlkreise berührt oder wird eine Exklave eines Landes gebildet, so bestimmt sich die Wahlkreiszugehörigkeit des neuen Landesteiles nach der Wahlkreiszugehörigkeit der Gemeinde, des Gemeindebezirks oder des gemeindefreien Gebietes, denen er zugeschlagen wird. Änderungen von Landesgrenzen, die nach Ablauf des 32. Monats nach Beginn der Wahlperiode vorgenommen werden, wirken sich auf die Wahlkreiseinteilung erst in der nächsten Wahlperiode aus.

§ 4

Stimmen

Jeder Wähler hat zwei Stimmen, eine Erststimme für die Wahl eines Wahlkreisabgeordneten, eine Zweitstimme für die Wahl einer Landesliste.

§ 5

Wahl in den Wahlkreisen

In jedem Wahlkreis wird ein Abgeordneter gewählt. Gewählt ist der Bewerber, der die meisten Stimmen auf sich vereinigt. Bei Stimmengleichheit entscheidet das vom Kreiswahlleiter zu ziehende Los.

§ 6

Wahl nach Landeslisten

(1) Für die Verteilung der nach Landeslisten zu besetzenden Sitze werden die für jede Landesliste abgegebenen Zweitstimmen zusammengezählt. Nicht berücksichtigt werden dabei die Zweitstimmen derjenigen Wähler, die ihre Erststimme für einen im Wahlkreis erfolgreichen Bewerber abgegeben haben, der gemäß § 20 Abs. 3 oder von einer Partei, für die in dem betreffenden Lande keine Landesliste zugelassen ist, vorgeschlagen ist. Von der Gesamtzahl der Abgeordneten (§ 1 Abs. 1) wird die Zahl der erfolgreichen Wahlkreisbewerber abgezogen, die in Satz 2 genannt oder von einer nach Absatz 6 nicht zu berücksichtigenden Partei vorgeschlagen sind.

(2) Die nach Absatz 1 Satz 3 verbleibenden Sitze werden auf die Landeslisten auf der Grundlage der nach Absatz 1 Sätze 1 und 2 zu berücksichtigenden Zweitstimmen wie folgt verteilt. Die Gesamtzahl der verbleibenden Sitze, vervielfacht mit der Zahl der Zweitstimmen, die eine Landesliste im Wahlgebiet erhalten hat, wird durch die

Gesamtzahl der Zweitstimmen aller zu berücksichtigenden Landeslisten geteilt. Jede Landesliste erhält zunächst so viele Sitze, wie ganze Zahlen auf sie entfallen. Danach zu vergebende Sitze sind den Landeslisten in der Reihenfolge der höchsten Zahlenbruchteile, die sich bei der Berechnung nach Satz 2 ergeben, zuzuteilen. Bei gleichen Zahlenbruchteilen entscheidet das vom Bundeswahlleiter zu ziehende Los.

(3) Erhält bei der Verteilung der Sitze nach Absatz 2 eine Landesliste, auf die mehr als die Hälfte der Gesamtzahl der Zweitstimmen aller zu berücksichtigenden Landeslisten entfallen ist, nicht mehr als die Hälfte der zu vergebenden Sitze, wird ihr von den nach Zahlenbruchteilen zu vergebenden Sitzen abweichend von Absatz 2 Sätze 4 und 5 zunächst ein weiterer Sitz zugeteilt. Danach zu vergebende Sitze werden nach Absatz 2 Sätze 4 und 5 zugeteilt.

(4) Von der für jede Landesliste so ermittelten Abgeordnetenzahl wird die Zahl der von der Partei in den Wahlkreisen des Landes errungenen Sitze abgerechnet. Die restlichen Sitze werden aus der Landesliste in der dort festgelegten Reihenfolge besetzt. Bewerber, die in einem Wahlkreis gewählt sind, bleiben auf der Landesliste unberücksichtigt. Entfallen auf eine Landesliste mehr Sitze als Bewerber benannt sind, so bleiben diese Sitze unbesetzt.

(5) In den Wahlkreisen errungene Sitze verbleiben einer Partei auch dann, wenn sie die nach den Absätzen 2 und 3 ermittelte Zahl übersteigen. In einem solchen Falle erhöht sich die Gesamtzahl der Sitze (§ 1 Abs. 1) um die Unterschiedszahl; eine erneute Berechnung nach den Absätzen 2 und 3 findet nicht statt.

(6) Bei Verteilung der Sitze auf die Landeslisten werden nur Parteien berücksichtigt, die mindestens 5 vom Hundert der im Wahlgebiet abgegebenen gültigen Zweitstimmen erhalten oder in mindestens drei Wahlkreisen einen Sitz errungen haben. Satz 1 findet auf die von Parteien nationaler Minderheiten eingereichten Listen keine Anwendung.

§ 7

Listenverbindung

(1) Landeslisten derselben Partei gelten als verbunden, soweit nicht erklärt wird, daß eine oder mehrere beteiligte Landeslisten von der Listenverbindung ausgeschlossen sein sollen.

(2) Verbundene Listen gelten bei der Sitzverteilung im Verhältnis zu den übrigen Listen als eine Liste.

(3) Die auf eine Listenverbindung entfallenden Sitze werden auf die beteiligten Landeslisten entsprechend § 6 Abs. 2 verteilt. § 6 Abs. 4 und 5 gilt entsprechend.

Zweiter Abschnitt

Wahlorgane

§ 8

Gliederung der Wahlorgane

(1) Wahlorgane sind

der Bundeswahlleiter und der Bundeswahlausschuß für das Wahlgebiet,

ein Landeswahlleiter und ein Landeswahlausschuß für jedes Land,

ein Kreiswahlleiter und ein Kreiswahlausschuß für jeden Wahlkreis,

ein Wahlvorsteher und ein Wahlvorstand für jeden Wahlbezirk und

mindestens ein Wahlvorsteher und ein Wahlvorstand für jeden Wahlkreis zur Feststellung des Briefwahlergebnisses. Wieviel Briefwahlvorstände zu bilden sind, um das Ergebnis der Briefwahl noch am Wahltage feststellen zu können, bestimmt der Kreiswahlleiter.

(2) Für mehrere benachbarte Wahlkreise kann ein gemeinsamer Kreiswahlleiter bestellt und ein gemeinsamer Kreiswahlausschuß gebildet werden; die Anordnung trifft der Landeswahlleiter.

(3) Zur Feststellung des Briefwahlergebnisses können Wahlvorsteher und Wahlvorstände statt für jeden Wahlkreis für einzelne oder mehrere Gemeinden oder für jeden Kreis innerhalb des Wahlkreises eingesetzt werden; die Anordnung trifft die Landesregierung oder die von ihr bestimmte Stelle.

§ 9

Bildung der Wahlorgane

(1) Der Bundeswahlleiter und sein Stellvertreter werden vom Bundesministerium des Innern, die Landeswahlleiter, Kreiswahlleiter und Wahlvorsteher sowie ihre Stellvertreter von der Landesregierung oder der von ihr bestimmten Stelle ernannt.

(2) Der Bundeswahlausschuß besteht aus dem Bundeswahlleiter als Vorsitzendem und acht von ihm berufenen Wahlberechtigten als Beisitzern. Die übrigen Wahlausschüsse bestehen aus dem Wahlleiter als Vorsitzendem und sechs von ihm berufenen Wahlberechtigten als Beisitzern. Die Wahlvorstände bestehen aus dem Wahlvorsteher als Vorsitzendem, seinem Stellvertreter und weiteren drei bis fünf vom Wahlvorsteher berufenen Wahlberechtigten als Beisitzern; die Landesregierung oder die von ihr bestimmte Stelle kann anordnen, daß die Beisitzer des Wahlvorstandes von der Gemeindebehörde und die Beisitzer des Wahlvorstandes zur Feststellung des Briefwahlergebnisses vom Kreiswahlleiter, im Falle einer Anordnung nach § 8 Abs. 3 von der Gemeindebehörde oder von der Kreisverwaltungsbehörde allein oder im Einvernehmen mit dem Wahlvorsteher berufen werden. Bei Berufung der Beisitzer sind die in dem jeweiligen Bezirk vertretenen Parteien nach Möglichkeit zu berücksichtigen.

(3) Niemand darf in mehr als einem Wahlorgan Mitglied sein. Wahlbewerber, Vertrauenspersonen für Wahlvorschläge und stellvertretende Vertrauenspersonen dürfen nicht zu Mitgliedern eines Wahlorgans bestellt werden.

§ 10

Tätigkeit der Wahlausschüsse und Wahlvorstände

(1) Die Wahlausschüsse und Wahlvorstände verhandeln, beraten und entscheiden in öffentlicher Sitzung. Soweit nicht in diesem Gesetz etwas anderes bestimmt ist, entscheidet bei den Abstimmungen Stimmenmehrheit; bei Stimmengleichheit gibt die Stimme des Vorsitzenden den Ausschlag.

(2) Die Mitglieder der Wahlgane, ihre Stellvertreter und die Schriftführer sind zur unparteiischen Wahrnehmung ihres Amtes und zur Verschwiegenheit über die ihnen bei ihrer amtlichen Tätigkeit bekannt gewordenen Angelegenheiten verpflichtet.

§ 11

Ehrenämter

(1) Die Beisitzer der Wahlausschüsse und die Mitglieder der Wahlvorstände üben ihre Tätigkeit ehrenamtlich aus. Zur Übernahme dieses Ehrenamtes ist jeder Wahlberechtigte verpflichtet. Das Ehrenamt darf nur aus wichtigen Gründen abgelehnt werden.

(2) (weggefallen)

(3) (weggefallen)

Dritter Abschnitt

Wahlrecht und Wählbarkeit

§ 12

Wahlrecht

(1) Wahlberechtigt sind alle Deutschen im Sinne des Artikels 116 Abs. 1 des Grundgesetzes, die am Wahltag

1. das achtzehnte Lebensjahr vollendet haben,
2. seit mindestens drei Monaten in der Bundesrepublik Deutschland eine Wohnung innehaben oder sich sonst gewöhnlich aufhalten,
3. nicht nach § 13 vom Wahlrecht ausgeschlossen sind.

(2) Wahlberechtigt sind bei Vorliegen der sonstigen Voraussetzungen auch diejenigen Deutschen im Sinne des Artikels 116 Abs. 1 des Grundgesetzes, die am Wahltag

1. als Beamte, Soldaten, Angestellte und Arbeiter im öffentlichen Dienst auf Anordnung ihres Dienstherrn außerhalb der Bundesrepublik Deutschland leben, sowie die Angehörigen ihres Hausstandes,
2. in den Gebieten der übrigen Mitgliedstaaten des Europarates leben, sofern sie nach dem 23. Mai 1949 und vor ihrem Fortzug mindestens drei Monate ununterbrochen in der Bundesrepublik Deutschland eine Wohnung innegehabt oder sich sonst gewöhnlich aufgehalten haben,
3. in anderen Gebieten außerhalb der Bundesrepublik Deutschland leben, sofern sie vor ihrem Fortzug mindestens drei Monate ununterbrochen in der Bundesrepublik Deutschland eine Wohnung innegehabt oder sich sonst gewöhnlich aufgehalten haben und seit dem Fortzug nicht mehr als zehn Jahre verstrichen sind. Entsprechendes gilt für Seeleute auf Schiffen, die nicht die Bundesflagge führen, sowie die Angehörigen ihres Hausstandes.

Bei Rückkehr eines nach Satz 1 Wahlberechtigten in die Bundesrepublik Deutschland gilt die Dreimonatsfrist des Absatzes 1 Nr. 2 nicht. Für die Anwendung der Nummern 2 und 3 ist auch eine frühere Wohnung oder ein früherer Aufenthalt in dem in Artikel 3 des Einigungsvertrages genannten Gebiet zu berücksichtigen.

(3) Wohnung im Sinne des Gesetzes ist jeder umschlossene Raum, der zum Wohnen oder Schlafen benutzt wird. Wohnwagen und Wohnschiffe sind jedoch nur dann als Wohnungen anzusehen, wenn sie nicht oder nur gelegentlich fortbewegt werden.

(4) Sofern sie in der Bundesrepublik Deutschland keine Wohnung innehaben oder innegehabt haben, gilt als Wohnung im Sinne des Absatzes 1 Nr. 2 oder des Absatzes 2 Nr. 2 und 3

1. für Seeleute sowie für die Angehörigen ihres Hausstandes das von ihnen bezogene Schiff, wenn dieses nach dem Flaggenrechtsgesetz (in der Fassung der Bekanntmachung vom 4. Juli 1990, BGBl. I S. 1342) in der jeweils geltenden Fassung die Bundesflagge zu führen berechtigt ist,
2. für Binnenschiffer sowie für die Angehörigen ihres Hausstandes das von ihnen bezogene Schiff, wenn dieses in einem Schiffsregister in der Bundesrepublik Deutschland eingetragen ist,
3. für im Vollzug gerichtlich angeordneter Freiheitsentziehung befindliche Personen sowie für andere Untergebrachte die Anstalt oder die entsprechende Einrichtung.

(5) Bei der Berechnung der Dreimonatsfrist nach Absatz 1 Nr. 2 und Absatz 2 Nr. 2 und 3 ist der Tag der Wohnungs- oder Aufenthaltsnahme in die Frist einzubeziehen.

§ 13

Ausschluß vom Wahlrecht

Ausgeschlossen vom Wahlrecht ist,

1. wer infolge Richterspruchs das Wahlrecht nicht besitzt,
2. derjenige, für den zur Besorgung aller seiner Angelegenheiten ein Betreuer nicht nur durch einstweilige Anordnung bestellt ist; dies gilt auch, wenn der Aufgabenkreis des Betreuers die in § 1896 Abs. 4 und § 1905 des Bürgerlichen Gesetzbuchs bezeichneten Angelegenheiten nicht erfaßt,
3. wer sich auf Grund einer Anordnung nach § 63 in Verbindung mit § 20 des Strafgesetzbuches in einem psychiatrischen Krankenhaus befindet.
4. (weggefallen)

§ 14

Ausübung des Wahlrechts

(1) Wählen kann nur, wer in ein Wählerverzeichnis eingetragen ist oder einen Wahlschein hat.

(2) Wer im Wählerverzeichnis eingetragen ist, kann nur in dem Wahlbezirk wählen, in dessen Wählerverzeichnis er geführt wird.

(3) Wer einen Wahlschein hat, kann an der Wahl des Wahlkreises, in dem der Wahlschein ausgestellt ist,

a) durch Stimmabgabe in einem beliebigen Wahlbezirk dieses Wahlkreises oder

b) durch Briefwahl

teilnehmen.

(4) Jeder Wahlberechtigte kann sein Wahlrecht nur einmal und nur persönlich ausüben.

§ 15**Wählbarkeit**

(1) Wählbar ist, wer am Wahltag

1. seit mindestens einem Jahr Deutscher im Sinne des Artikels 116 Abs. 1 des Grundgesetzes ist und
2. das achtzehnte Lebensjahr vollendet hat.

(2) Nicht wählbar ist,

1. wer nach § 13 vom Wahlrecht ausgeschlossen ist,
2. wer infolge Richterspruchs die Wählbarkeit oder die Fähigkeit zur Bekleidung öffentlicher Ämter nicht besitzt oder
3. wer, ohne die deutsche Staatsangehörigkeit zu besitzen, Deutscher im Sinne des Artikels 116 Abs. 1 des Grundgesetzes ist und diese Rechtsstellung durch Ausschlagung der deutschen Staatsangehörigkeit nach dem Gesetz zur Regelung von Fragen der Staatsangehörigkeit vom 22. Februar 1955 (BGBl. I S. 65) erlangt hat.

Vierter Abschnitt**Vorbereitung der Wahl****§ 16****Wahltag**

Der Bundespräsident bestimmt den Tag der Hauptwahl (Wahltag). Wahltag muß ein Sonntag oder gesetzlicher Feiertag sein.

§ 17**Wählerverzeichnis und Wahlschein**

(1) Die Gemeindebehörden führen für jeden Wahlbezirk ein Verzeichnis der Wahlberechtigten. Das Wählerverzeichnis ist an den Werktagen vom zwanzigsten bis zum sechzehnten Tag vor der Wahl öffentlich auszulegen.

(2) Ein Wahlberechtigter, der verhindert ist, in dem Wahlbezirk zu wählen, in dessen Wählerverzeichnis er eingetragen ist, oder der aus einem von ihm nicht zu vertretenden Grund in das Wählerverzeichnis nicht aufgenommen worden ist, erhält auf Antrag einen Wahlschein.

§ 18**Wahlvorschlagsrecht, Beteiligungsanzeige**

(1) Wahlvorschläge können von Parteien und nach Maßgabe des § 20 von Wahlberechtigten eingereicht werden.

(2) Parteien, die im Deutschen Bundestag oder einem Landtag seit deren letzter Wahl nicht auf Grund eigener Wahlvorschläge ununterbrochen mit mindestens fünf Abgeordneten vertreten waren, können als solche einen Wahlvorschlag nur einreichen, wenn sie spätestens am neunzigsten Tage vor der Wahl dem Bundeswahlleiter ihre Beteiligung an der Wahl schriftlich angezeigt haben und der Bundeswahlausschuß ihre Parteieigenschaft festgestellt hat. In der Anzeige ist anzugeben, unter welchem Namen sich die Partei an der Wahl beteiligen will. Die

Anzeige muß von mindestens drei Mitgliedern des Bundesvorstandes, darunter dem Vorsitzenden oder seinem Stellvertreter, persönlich und handschriftlich unterzeichnet sein. Hat eine Partei keinen Bundesvorstand, so tritt der Vorstand der jeweils obersten Parteiorganisation an die Stelle des Bundesvorstandes. Die schriftliche Satzung und das schriftliche Programm der Partei sowie ein Nachweis über die satzungsgemäße Bestellung des Vorstandes sind der Anzeige beizufügen.

(3) Der Bundeswahlleiter hat die Anzeige nach Absatz 2 unverzüglich nach Eingang zu prüfen. Stellt er Mängel fest, so benachrichtigt er sofort den Vorstand und fordert ihn auf, behebbare Mängel zu beseitigen. Nach Ablauf der Anzeigefrist können nur noch Mängel an sich gültiger Anzeigen behoben werden. Eine gültige Anzeige liegt nicht vor, wenn

1. die Form oder Frist des Absatzes 2 nicht gewahrt ist,
2. die Parteibezeichnung fehlt,
3. die nach Absatz 2 erforderlichen gültigen Unterschriften und die der Anzeige beizufügenden Anlagen fehlen, es sei denn, diese Anlagen können infolge von Umständen, die die Partei nicht zu vertreten hat, nicht rechtzeitig vorgelegt werden,
4. die Vorstandsmitglieder mangelhaft bezeichnet sind, so daß ihre Person nicht feststeht. Für die Ablehnung der Anerkennung als Partei für die Wahl ist Zweidrittelmehrheit erforderlich.

Nach der Entscheidung über die Feststellung der Parteieigenschaft ist jede Mängelbeseitigung ausgeschlossen. Gegen Verfügungen des Bundeswahlleiters im Mängelbeseitigungsverfahren kann der Vorstand den Bundeswahlausschuß anrufen.

(4) Der Bundeswahlausschuß stellt spätestens am zweiundsiebzigsten Tage vor der Wahl für alle Wahlorgane verbindlich fest,

1. welche Parteien im Deutschen Bundestag oder in einem Landtag seit deren letzter Wahl auf Grund eigener Wahlvorschläge ununterbrochen mit mindestens fünf Abgeordneten vertreten waren,
2. welche Vereinigungen, die nach Absatz 2 ihre Beteiligung angezeigt haben, für die Wahl als Parteien anzuerkennen sind. Für die Ablehnung der Anerkennung als Partei für die Wahl ist Zweidrittelmehrheit erforderlich.

(5) Eine Partei kann in jedem Wahlkreis nur einen Kreiswahlvorschlag und in jedem Land nur eine Landesliste einreichen.

§ 19**Einreichung der Wahlvorschläge**

Kreiswahlvorschläge sind dem Kreiswahlleiter, Landeslisten dem Landeswahlleiter spätestens am sechsundsechzigsten Tage vor der Wahl bis 18 Uhr schriftlich einzureichen.

§ 20**Inhalt und Form der Kreiswahlvorschläge**

(1) Der Kreiswahlvorschlag darf nur den Namen eines Bewerbers enthalten. Jeder Bewerber kann nur in einem Wahlkreis und hier nur in einem Kreiswahlvorschlag be-

nannt werden. Als Bewerber kann nur vorgeschlagen werden, wer seine Zustimmung dazu schriftlich erteilt hat; die Zustimmung ist unwiderruflich.

(2) Kreiswahlvorschläge von Parteien müssen von dem Vorstand des Landesverbandes oder, wenn Landesverbände nicht bestehen, von den Vorständen der nächstniedrigen Gebietsverbände (§ 7 Abs. 2 des Parteiengesetzes), in deren Bereich der Wahlkreis liegt, persönlich und handschriftlich unterzeichnet sein. Kreiswahlvorschläge der in § 18 Abs. 2 genannten Parteien müssen außerdem von mindestens 200 Wahlberechtigten des Wahlkreises persönlich und handschriftlich unterzeichnet sein; die Wahlberechtigung muß im Zeitpunkt der Unterzeichnung gegeben sein und ist bei Einreichung des Kreiswahlvorschlages nachzuweisen. Das Erfordernis von 200 Unterschriften gilt nicht für Kreiswahlvorschläge von Parteien nationaler Minderheiten.

(3) Andere Kreiswahlvorschläge müssen von mindestens 200 Wahlberechtigten des Wahlkreises persönlich und handschriftlich unterzeichnet sein. Absatz 2 Satz 2 zweiter Halbsatz gilt entsprechend.

(4) Kreiswahlvorschläge von Parteien müssen den Namen der einreichenden Partei und, sofern sie eine Kurzbezeichnung verwendet, auch diese, andere Kreiswahlvorschläge ein Kennwort enthalten.

§ 21

Aufstellung von Parteibewerbern

(1) Als Bewerber einer Partei kann in einem Kreiswahlvorschlag nur benannt werden, wer in einer Mitgliederversammlung zur Wahl eines Wahlkreisbewerbers oder in einer besonderen oder allgemeinen Vertreterversammlung hierzu gewählt worden ist. Mitgliederversammlung zur Wahl eines Wahlkreisbewerbers ist eine Versammlung der im Zeitpunkt ihres Zusammentritts im Wahlkreis zum Deutschen Bundestag wahlberechtigten Mitglieder der Partei. Besondere Vertreterversammlung ist eine Versammlung der von einer derartigen Mitgliederversammlung aus ihrer Mitte gewählten Vertreter. Allgemeine Vertreterversammlung ist eine nach der Satzung der Partei (§ 6 des Parteiengesetzes) allgemein für bevorstehende Wahlen von einer derartigen Mitgliederversammlung aus ihrer Mitte bestellte Versammlung.

(2) In Kreisen und kreisfreien Städten, die mehrere Wahlkreise umfassen, können die Bewerber für diejenigen Wahlkreise, deren Gebiet die Grenze des Kreises oder der kreisfreien Stadt nicht durchschneidet, in einer gemeinsamen Mitglieder- oder Vertreterversammlung gewählt werden.

(3) Die Bewerber und die Vertreter für die Vertreterversammlungen werden in geheimer Abstimmung gewählt. Die Wahlen dürfen frühestens zweiunddreißig Monate, für die Vertreterversammlungen frühestens dreiundzwanzig Monate nach Beginn der Wahlperiode des Deutschen Bundestages stattfinden; dies gilt nicht, wenn die Wahlperiode vorzeitig endet.

(4) Der Vorstand des Landesverbandes oder, wenn Landesverbände nicht bestehen, die Vorstände der nächstniedrigen Gebietsverbände (§ 7 Abs. 2 des Parteiengesetzes), in deren Bereich der Wahlkreis liegt oder eine andere in der Parteisatzung hierfür vorgesehene Stel-

le können gegen den Beschluß einer Mitglieder- oder Vertreterversammlung Einspruch erheben. Auf einen solchen Einspruch ist die Abstimmung zu wiederholen. Ihr Ergebnis ist endgültig.

(5) Das Nähere über die Wahl der Vertreter für die Vertreterversammlung, über die Einberufung und Beschlußfähigkeit der Mitglieder- oder Vertreterversammlung sowie über das Verfahren für die Wahl des Bewerbers regeln die Parteien durch ihre Satzungen.

(6) Eine Ausfertigung der Niederschrift über die Wahl des Bewerbers mit Angaben über Ort und Zeit der Versammlung, Form der Einladung, Zahl der erschienenen Mitglieder und Ergebnis der Abstimmung ist mit dem Kreiswahlvorschlag einzureichen. Hierbei haben der Leiter der Versammlung und zwei von dieser bestimmte Teilnehmer gegenüber dem Kreiswahlleiter an Eides Statt zu versichern, daß die Wahl der Bewerber in geheimer Abstimmung erfolgt ist. Der Kreiswahlleiter ist zur Abnahme einer solchen Versicherung an Eides Statt zuständig; er gilt als Behörde im Sinne des § 156 des Strafgesetzbuches.

§ 22

Vertrauensperson

(1) In jedem Kreiswahlvorschlag sollen eine Vertrauensperson und eine stellvertretende Vertrauensperson bezeichnet werden. Fehlt diese Bezeichnung, so gilt die Person, die als erste unterzeichnet hat, als Vertrauensperson, und diejenige, die als zweite unterzeichnet hat, als stellvertretende Vertrauensperson.

(2) Soweit in diesem Gesetz nichts anderes bestimmt ist, sind nur die Vertrauensperson und die stellvertretende Vertrauensperson, jede für sich, berechtigt, verbindliche Erklärungen zum Kreiswahlvorschlag abzugeben und entgegenzunehmen.

(3) Die Vertrauensperson und die stellvertretende Vertrauensperson können durch schriftliche Erklärung der Mehrheit der Unterzeichner des Kreiswahlvorschlages an den Kreiswahlleiter abberufen und durch andere ersetzt werden.

§ 23

Zurücknahme von Kreiswahlvorschlägen

Ein Kreiswahlvorschlag kann durch gemeinsame schriftliche Erklärung der Vertrauensperson und der stellvertretenden Vertrauensperson zurückgenommen werden, solange nicht über seine Zulassung entschieden ist. Ein von mindestens 200 Wahlberechtigten unterzeichneter Kreiswahlvorschlag kann auch von der Mehrheit der Unterzeichner durch eine von ihnen persönlich und handschriftlich vollzogene Erklärung zurückgenommen werden.

§ 24

Änderung von Kreiswahlvorschlägen

Ein Kreiswahlvorschlag kann nach Ablauf der Einreichungsfrist nur durch gemeinsame schriftliche Erklärung der Vertrauensperson und der stellvertretenden Vertrauensperson und nur dann geändert werden, wenn der Bewerber stirbt oder die Wählbarkeit verliert. Das Verfahren nach § 21 braucht nicht eingehalten zu werden, der Unterschriften nach § 20 Abs. 2 und 3 bedarf es nicht. Nach der Entscheidung über die Zulassung eines Kreis-

wahlvorschlages (§ 26 Abs. 1 Satz 1) ist jede Änderung ausgeschlossen.

§ 25

Beseitigung von Mängeln

(1) Der Kreiswahlleiter hat die Kreiswahlvorschläge unverzüglich nach Eingang zu prüfen. Stellt er bei einem Kreiswahlvorschlag Mängel fest, so benachrichtigt er sofort die Vertrauensperson und fordert sie auf, behebbare Mängel rechtzeitig zu beseitigen.

(2) Nach Ablauf der Einreichungsfrist können nur noch Mängel an sich gültiger Wahlvorschläge behoben werden. Ein gültiger Wahlvorschlag liegt nicht vor, wenn

1. die Form oder Frist des § 19 nicht gewahrt ist,
2. die nach § 20 Abs. 2 Sätze 1 und 2 sowie Absatz 3 erforderlichen gültigen Unterschriften mit dem Nachweis der Wahlberechtigung der Unterzeichner fehlen, es sei denn, der Nachweis kann infolge von Umständen, die der Wahlvorschlagsberechtigte nicht zu vertreten hat, nicht rechtzeitig erbracht werden,
3. bei einem Parteiwahlvorschlag die Parteibezeichnung fehlt, die nach § 18 Abs. 2 erforderliche Feststellung der Parteieigenschaft abgelehnt ist oder die Nachweise des § 21 nicht erbracht sind,
4. der Bewerber mangelhaft bezeichnet ist, so daß seine Person nicht feststeht oder
5. die Zustimmungserklärung des Bewerbers fehlt.

(3) Nach der Entscheidung über die Zulassung eines Kreiswahlvorschlages (§ 26 Abs. 1 Satz 1) ist jede Mängelbeseitigung ausgeschlossen.

(4) Gegen Verfügungen des Kreiswahlleiters im Mängelbeseitigungsverfahren kann die Vertrauensperson den Kreiswahlausschuß anrufen.

§ 26

Zulassung der Kreiswahlvorschläge

(1) Der Kreiswahlausschuß entscheidet am achtundfünfzigsten Tage vor der Wahl über die Zulassung der Kreiswahlvorschläge. Er hat Kreiswahlvorschläge zurückzuweisen, wenn sie

1. verspätet eingereicht sind oder
2. den Anforderungen nicht entsprechen, die durch dieses Gesetz und die Bundeswahlordnung aufgestellt sind, es sei denn, daß in diesen Vorschriften etwas anderes bestimmt ist.

Die Entscheidung ist in der Sitzung des Kreiswahlausschusses bekanntzugeben.

(2) Weist der Kreiswahlausschuß einen Kreiswahlvorschlag zurück, so kann binnen drei Tagen nach Bekanntgabe der Entscheidung Beschwerde an den Landeswahlausschuß eingelegt werden. Beschwerdeberechtigt sind die Vertrauensperson des Kreiswahlvorschlages, der Bundeswahlleiter und der Kreiswahlleiter. Der Bundeswahlleiter und der Kreiswahlleiter können auch gegen eine Entscheidung, durch die ein Kreiswahlvorschlag zugelassen wird, Beschwerde erheben. In der Beschwerdeverhandlung sind die erschienenen Beteiligten zu hören. Die Ent-

scheidung über die Beschwerde muß spätestens am zweiundfünfzigsten Tage vor der Wahl getroffen werden.

(3) Der Kreiswahlleiter macht die zugelassenen Kreiswahlvorschläge spätestens am achtundvierzigsten Tage vor der Wahl öffentlich bekannt.

§ 27

Landeslisten

(1) Landeslisten können nur von Parteien eingereicht werden. Sie müssen von dem Vorstand des Landesverbandes oder, wenn Landesverbände nicht bestehen, von den Vorständen der nächstniedrigen Gebietsverbände (§ 7 Abs. 2 des Parteiengesetzes), die im Bereich des Landes liegen, bei den in § 18 Abs. 2 genannten Parteien außerdem von 1 vom Tausend der Wahlberechtigten des Landes bei der letzten Bundestagswahl, jedoch höchstens 2 000 Wahlberechtigten, persönlich und handschriftlich unterzeichnet sein. Die Wahlberechtigung der Unterzeichner eines Wahlvorschlages einer der in § 18 Abs. 2 genannten Parteien muß im Zeitpunkt der Unterzeichnung gegeben sein und ist bei Einreichung der Landesliste nachzuweisen. Das Erfordernis zusätzlicher Unterschriften gilt nicht für Landeslisten von Parteien nationaler Minderheiten.

(2) Landeslisten müssen den Namen der einreichenden Parteien und, sofern sie eine Kurzbezeichnung verwendet, auch diese enthalten.

(3) Die Namen der Bewerber müssen in erkennbarer Reihenfolge aufgeführt sein.

(4) Ein Bewerber kann nur in einem Land und hier nur in einer Landesliste vorgeschlagen werden. In einer Landesliste kann nur benannt werden, wer seine Zustimmung dazu schriftlich erklärt hat; die Zustimmung ist unwiderruflich.

(5) § 21 Abs. 1, 3, 5 und 6 sowie die §§ 22 bis 25 gelten entsprechend mit der Maßgabe, daß die Versicherung an Eides Statt nach § 21 Abs. 6 Satz 2 sich auch darauf zu erstrecken hat, daß die Festlegung der Reihenfolge der Bewerber in der Landesliste in geheimer Abstimmung erfolgt ist.

§ 28

Zulassung der Landeslisten

(1) Der Landeswahlausschuß entscheidet am achtundfünfzigsten Tage vor der Wahl über die Zulassung der Landeslisten. Er hat Landeslisten zurückzuweisen, wenn sie

1. verspätet eingereicht sind oder
2. den Anforderungen nicht entsprechen, die durch dieses Gesetz und die Bundeswahlordnung aufgestellt sind, es sei denn, daß in diesen Vorschriften etwas anderes bestimmt ist.

Sind die Anforderungen nur hinsichtlich einzelner Bewerber nicht erfüllt, so werden ihre Namen aus der Landesliste gestrichen. Die Entscheidung ist in der Sitzung des Landeswahlausschusses bekanntzugeben.

(2) Weist der Landeswahlausschuß eine Landesliste ganz oder teilweise zurück, so kann binnen drei Tagen nach Bekanntgabe der Entscheidung Beschwerde an den Bundeswahlausschuß eingelegt werden. Beschwerdebe-

rechtigt sind die Vertrauensperson der Landesliste und der Landeswahlleiter. Der Landeswahlleiter kann auch gegen eine Entscheidung, durch die eine Landesliste zugelassen wird, Beschwerde erheben. In der Beschwerdeverhandlung sind die erschienenen Beteiligten zu hören. Die Entscheidung über die Beschwerde muß spätestens am zweiundfünfzigsten Tage vor der Wahl getroffen werden.

(3) Der Landeswahlleiter macht die zugelassenen Landeslisten spätestens am achtundvierzigsten Tage vor der Wahl öffentlich bekannt.

§ 29

Ausschluß von der Verbindung von Landeslisten

(1) Der Ausschluß von der Listenverbindung (§ 7) ist dem Bundeswahlleiter von der Vertrauensperson und der stellvertretenden Vertrauensperson der Landesliste durch gemeinsame schriftliche Erklärung spätestens am vierunddreißigsten Tage vor der Wahl bis 18 Uhr mitzuteilen.

(2) Der Bundeswahlausschuß entscheidet spätestens am dreißigsten Tage vor der Wahl über die Erklärungen nach Absatz 1. § 28 Abs. 1 Satz 2 gilt entsprechend. Die Entscheidung ist in der Sitzung des Bundeswahlausschusses bekanntzugeben.

(3) Der Bundeswahlleiter macht die Listenverbindungen und die Landeslisten, für die eine Erklärung nach Absatz 1 abgegeben wurde, spätestens am sechsundzwanzigsten Tage vor der Wahl öffentlich bekannt.

§ 30

Stimmzettel

(1) Die Stimmzettel, die zugehörigen Umschläge und die Wahlbriefumschläge (§ 36 Abs. 1) werden amtlich hergestellt.

(2) Der Stimmzettel enthält

1. für die Wahl in den Wahlkreisen die Namen der Bewerber der zugelassenen Kreiswahlvorschläge, bei Kreiswahlvorschlägen von Parteien außerdem die Namen der Parteien und, sofern sie eine Kurzbezeichnung verwenden, auch diese, bei anderen Kreiswahlvorschlägen außerdem das Kennwort,
2. für die Wahl nach Landeslisten die Namen der Parteien und, sofern sie eine Kurzbezeichnung verwenden, auch diese, sowie die Namen der ersten fünf Bewerber der zugelassenen Landeslisten.

(3) Die Reihenfolge der Landeslisten von Parteien, die im letzten Deutschen Bundestag vertreten waren, richtet sich nach der Zahl der Zweitstimmen, die sie bei der letzten Bundestagswahl im Land erreicht haben. Die übrigen Landeslisten schließen sich in alphabetischer Reihenfolge der Namen der Parteien an. Die Reihenfolge der Kreiswahlvorschläge richtet sich nach der Reihenfolge der entsprechenden Landeslisten. Sonstige Kreiswahlvorschläge schließen sich in alphabetischer Reihenfolge der Namen der Parteien oder der Kennwörter an.

Fünfter Abschnitt

Wahlhandlung

§ 31

Öffentlichkeit der Wahlhandlung

Die Wahlhandlung ist öffentlich. Der Wahlvorstand kann Personen, die die Ordnung und Ruhe stören, aus dem Wahlraum verweisen.

§ 32

Unzulässige

Wahlpropaganda und Unterschriftensammlung, unzulässige

Veröffentlichung von Wählerbefragungen

(1) Während der Wahlzeit sind in und an dem Gebäude, in dem sich der Wahlraum befindet, sowie unmittelbar vor dem Zugang zu dem Gebäude jede Beeinflussung der Wähler durch Wort, Ton, Schrift oder Bild sowie jede Unterschriftensammlung verboten.

(2) Die Veröffentlichung von Ergebnissen von Wählerbefragungen nach der Stimmabgabe über den Inhalt der Wahlentscheidung ist vor Ablauf der Wahlzeit unzulässig.

§ 33

Wahrung des Wahlgeheimnisses

(1) Es sind Vorkehrungen dafür zu treffen, daß der Wähler den Stimmzettel unbeobachtet kennzeichnen und in den Umschlag legen kann. Für die Aufnahme der Umschläge sind Wahlurnen zu verwenden, die die Wahrung des Wahlgeheimnisses sicherstellen.

(2) Ein Wähler, der des Lesens unkundig oder durch körperliche Gebrechen behindert ist, den Stimmzettel zu kennzeichnen, in den Wahlumschlag zu legen, diesen dem Wahlvorsteher zu übergeben oder selbst in die Wahlurne zu legen, kann sich der Hilfe einer anderen Person bedienen.

§ 34

Stimmabgabe mit Stimmzetteln

(1) Gewählt wird mit amtlichen Stimmzetteln in amtlichen Umschlägen.

(2) Der Wähler gibt

1. seine Erststimme in der Weise ab, daß er durch ein auf den Stimmzettel gesetztes Kreuz oder auf andere Weise eindeutig kenntlich macht, welchem Bewerber sie gelten soll,
2. seine Zweitstimme in der Weise ab, daß er durch ein auf den Stimmzettel gesetztes Kreuz oder auf andere Weise eindeutig kenntlich macht, welcher Landesliste sie gelten soll.

§ 35

Stimmabgabe mit Wahlgeräten

(1) Zur Erleichterung der Abgabe und Zählung der Stimmen können anstelle von Stimmzetteln, Wahlumschlägen

und Wahlurnen Wahlgeräte mit selbständigen Zählwerken benutzt werden.

(2) Wahlgeräte im Sinne des Absatzes 1 müssen die Geheimhaltung der Stimmabgabe gewährleisten. Ihre Bauart muß für die Verwendung bei Wahlen vom Deutschen Bundestag amtlich für einzelne Wahlen oder allgemein zugelassen sein. Über die Zulassung entscheidet das Bundesministerium des Innern auf Antrag des Herstellers des Wahlgerätes. Die Verwendung eines amtlich zugelassenen Wahlgerätes bedarf der Genehmigung durch das Bundesministerium des Innern. Die Genehmigung kann für einzelne Wahlen oder allgemein ausgesprochen werden.

(3) Das Bundesministerium des Innern wird ermächtigt, durch Rechtsverordnung, die nicht der Zustimmung des Bundesrates bedarf, nähere Bestimmungen zu erlassen über

1. die Voraussetzungen für die amtliche Zulassung der Bauart von Wahlgeräten sowie für die Rücknahme und den Widerruf der Zulassung,
2. das Verfahren für die amtliche Zulassung der Bauart,
3. das Verfahren für die Prüfung eines Wahlgerätes auf die der amtlich zugelassenen Bauart entsprechende Ausführung,
4. die öffentliche Erprobung eines Wahlgerätes vor seiner Verwendung,
5. das Verfahren für die amtliche Genehmigung der Verwendung sowie für die Rücknahme und den Widerruf der Genehmigung,
6. die durch die Verwendung von Wahlgeräten bedingten Besonderheiten im Zusammenhang mit der Wahl.

Die Rechtsverordnung ergeht in den Fällen der Nummern 1 und 3 im Einvernehmen mit dem Bundesministerium für Wirtschaft.

(4) Für die Betätigung eines Wahlgerätes gilt § 33 Abs. 1 Satz 1 und Abs. 2 entsprechend.

§ 36

Briefwahl

(1) Bei der Briefwahl hat der Wähler dem Kreiswahlleiter des Wahlkreises, in dem der Wahlschein ausgestellt worden ist, im verschlossenen Wahlbriefumschlag

- a) seinen Wahlschein
- b) in einem besonderen verschlossenen Umschlag seinen Stimmzettel

so rechtzeitig zu übersenden, daß der Wahlbrief spätestens am Wahltag bis 18 Uhr eingeht. § 33 Abs. 2 gilt entsprechend.

(2) Auf dem Wahlschein hat der Wähler oder die Hilfsperson gegenüber dem Kreiswahlleiter an Eides Statt zu versichern, daß der Stimmzettel persönlich oder gemäß dem erklärten Willen des Wählers gekennzeichnet worden ist. Der Kreiswahlleiter ist zur Abnahme einer solchen Versicherung an Eides Statt zuständig; er gilt als Behörde im Sinne des § 156 des Strafgesetzbuches.

(3) Im Falle einer Anordnung der Landesregierung oder der von ihr bestimmten Stelle nach § 8 Abs. 3 tritt an die Stelle des Kreiswahlleiters in Absatz 1 Satz 1 und in

Absatz 2 die Gemeindebehörde, die den Wahlschein ausgestellt hat, oder die Verwaltungsbehörde des Kreises, in dem diese Gemeinde liegt.

(4) Wahlbriefe können von den Absendern bei der Deutschen Bundespost als Standardbriefe ohne besondere Versendungsform unentgeltlich eingeliefert werden, wenn sie sich in amtlichen Wahlbriefumschlägen befinden. Bei Inanspruchnahme einer besonderen Versendungsform hat der Absender den das jeweils für die Briefbeförderung gültige Leistungsentgelt übersteigenden Betrag zu tragen. Der Bund entrichtet an das Unternehmen Deutsche Bundespost POSTDIENST für jeden von ihm beförderten, unfrei eingelieferten oder durch eine besondere Versendungsform übermittelten amtlichen Wahlbriefumschlag das jeweils für die Briefbeförderung gültige Leistungsentgelt.

Sechster Abschnitt

Feststellung des Wahlergebnisses

§ 37

Feststellung des Wahlergebnisses im Wahlbezirk

Nach Beendigung der Wahlhandlung stellt der Wahlvorstand fest, wieviel Stimmen im Wahlbezirk auf die einzelnen Kreiswahlvorschläge und Landeslisten abgegeben worden sind.

§ 38

Feststellung des Briefwahlergebnisses

Der für die Briefwahl eingesetzte Wahlvorstand stellt fest, wieviel durch Briefwahl abgegebene Stimmen auf die einzelnen Kreiswahlvorschläge und Landeslisten entfallen.

§ 39

Ungültige Stimmen, Zurückweisung von Wahlbriefen, Auslegungsregeln

(1) Ungültig sind Stimmen, wenn der Stimmzettel

1. nicht in einem amtlichen Wahlumschlag abgegeben worden ist,
2. in einem Wahlumschlag abgegeben worden ist, der offensichtlich in einer das Wahlgeheimnis gefährdenden Weise von den übrigen abweicht oder einen deutlich fühlbaren Gegenstand enthält,
3. nicht amtlich hergestellt ist oder für einen anderen Wahlkreis gültig ist,
4. keine Kennzeichnung enthält,
5. den Willen des Wählers nicht zweifelsfrei erkennen läßt,
6. einen Zusatz oder Vorbehalt enthält.

In den Fällen der Nummern 1 bis 4 sind beide Stimmen ungültig.

(2) Mehrere in einem Wahlumschlag enthaltene Stimmzettel gelten als ein Stimmzettel, wenn sie gleich lauten oder nur einer von ihnen gekennzeichnet ist; sonst zählen sie als ein Stimmzettel mit zwei ungültigen Stimmen.

(3) Ist der Wahlumschlag leer abgegeben worden, so gelten beide Stimmen als ungültig. Enthält der Stimmzettel nur eine Stimmabgabe, so ist die nicht abgegebene Stimme ungültig.

(4) Bei der Briefwahl sind Wahlbriefe zurückzuweisen, wenn

1. der Wahlbrief nicht rechtzeitig eingegangen ist,
2. dem Wahlbriefumschlag kein oder kein gültiger Wahrschein beiliegt,
3. dem Wahlbriefumschlag kein Wahlumschlag beigelegt ist,
4. weder der Wahlbriefumschlag noch der Wahlumschlag verschlossen ist,
5. der Wahlbriefumschlag mehrere Wahlumschläge, aber nicht eine gleiche Anzahl gültiger und mit der vorgeschriebenen Versicherung an Eides Statt versehener Wahlscheine enthält,
6. der Wähler oder die Person seines Vertrauens die vorgeschriebene Versicherung an Eides Statt zur Briefwahl auf dem Wahrschein nicht unterschrieben hat,
7. kein amtlicher Wahlumschlag benutzt worden ist,
8. ein Wahlumschlag benutzt worden ist, der offensichtlich in einer das Wahlgeheimnis gefährdenden Weise von den übrigen abweicht oder einen deutlich fühlbaren Gegenstand enthält.

Die Einsender zurückgewiesener Wahlbriefe werden nicht als Wähler gezählt; ihre Stimmen gelten als nicht abgegeben.

(5) Die Stimmen eines Wählers, der an der Briefwahl teilgenommen hat, werden nicht dadurch ungültig, daß er vor dem oder am Wahltag stirbt oder sein Wahlrecht nach § 13 verliert.

§ 40

Entscheidung des Wahlvorstandes

Der Wahlvorstand entscheidet über die Gültigkeit der abgegebenen Stimmen und über alle bei der Wahlhandlung und bei der Ermittlung des Wahlergebnisses sich ergebenden Anstände. Der Kreiswahlausschuß hat das Recht der Nachprüfung.

§ 41

Feststellung des Wahlergebnisses im Wahlkreis

(1) Der Kreiswahlausschuß stellt fest, wieviel Stimmen im Wahlkreis für die einzelnen Kreiswahlvorschläge und Landeslisten abgegeben worden sind und welcher Bewerber als Wahlkreisabgeordneter gewählt ist.

(2) Der Kreiswahlleiter benachrichtigt den gewählten Wahlkreisabgeordneten und fordert ihn auf, binnen einer Woche schriftlich zu erklären, ob er die Wahl annimmt.

§ 42

Feststellung des Ergebnisses der Landeslistenwahl

(1) Der Landeswahlausschuß stellt fest, wieviel Stimmen im Land für die einzelnen Landeslisten abgegeben worden sind.

(2) Der Bundeswahlausschuß stellt fest, wieviel Sitze auf die einzelnen Landeslisten entfallen und welche Bewerber gewählt sind.

(3) Der Landeswahlleiter benachrichtigt die Gewählten und fordert sie auf, binnen einer Woche schriftlich zu erklären, ob sie die Wahl annehmen.

Siebenter Abschnitt Besondere Vorschriften für Nachwahlen und Wiederholungswahlen

§ 43

Nachwahl

(1) Eine Nachwahl findet statt,

1. wenn in einem Wahlkreis oder in einem Wahlbezirk die Wahl nicht durchgeführt worden ist,
2. wenn ein Wahlkreisbewerber nach der Zulassung des Kreiswahlvorschlages, aber noch vor der Wahl stirbt.

(2) Die Nachwahl soll im Falle des Absatzes 1 Nr. 1 spätestens drei Wochen, im Falle des Absatzes 1 Nr. 2 spätestens sechs Wochen nach dem Tage der Hauptwahl stattfinden. Den Tag der Nachwahl bestimmt der Landeswahlleiter.

(3) Die Nachwahl findet nach denselben Vorschriften und auf denselben Grundlagen wie die Hauptwahl statt.

§ 44

Wiederholungswahl

(1) Wird im Wahlprüfungsverfahren eine Wahl ganz oder teilweise für ungültig erklärt, so ist sie nach Maßgabe der Entscheidung zu wiederholen.

(2) Die Wiederholungswahl findet nach denselben Vorschriften, denselben Wahlvorschlägen und, wenn seit der Hauptwahl noch nicht sechs Monate verflossen sind, auf Grund derselben Wählerverzeichnisse wie die Hauptwahl statt, soweit nicht die Entscheidung im Wahlprüfungsverfahren hinsichtlich der Wahlvorschläge und Wählerverzeichnisse Abweichungen vorschreibt.

(3) Die Wiederholungswahl muß spätestens sechzig Tage nach Rechtskraft der Entscheidung stattfinden, durch die die Wahl für ungültig erklärt worden ist. Ist die Wahl nur teilweise für ungültig erklärt worden, so unterbleibt die Wiederholungswahl, wenn feststeht, daß innerhalb von sechs Monaten ein neuer Deutscher Bundestag gewählt wird. Den Tag der Wiederholungswahl bestimmt der Landeswahlleiter, im Falle einer Wiederholungswahl für das ganze Wahlgebiet der Bundespräsident.

(4) Auf Grund der Wiederholungswahl wird das Wahlergebnis nach den Vorschriften des Sechsten Abschnittes neu festgestellt. § 41 Abs. 2 und § 42 Abs. 3 gelten entsprechend.

Achter Abschnitt

Erwerb und Verlust

der Mitgliedschaft im Deutschen Bundestag

§ 45

Erwerb

der Mitgliedschaft im Deutschen Bundestag

Ein gewählter Bewerber erwirbt die Mitgliedschaft im Deutschen Bundestag mit dem frist- und formgerechten Eingang der auf die Benachrichtigung nach § 41 Abs. 2 oder § 42 Abs. 3 erfolgenden Annahmeerklärung beim zuständigen Wahlleiter, jedoch nicht vor Ablauf der Wahlperiode des letzten Deutschen Bundestages und im Falle des § 44 Abs. 4 nicht vor Ausscheiden des nach dem ursprünglichen Wahlergebnis gewählten Abgeordneten. Gibt der Gewählte bis zum Ablauf der gesetzlichen Frist keine oder keine formgerechte Erklärung ab, so gilt die Wahl zu diesem Zeitpunkt als angenommen. Eine Erklärung unter Vorbehalt gilt als Ablehnung. Annahme- und Ablehnungserklärung können nicht widerrufen werden.

§ 46

Verlust

der Mitgliedschaft im Deutschen Bundestag

(1) Ein Abgeordneter verliert die Mitgliedschaft im Deutschen Bundestag bei

1. Ungültigkeit des Erwerbs der Mitgliedschaft,
2. Neufeststellung des Wahlergebnisses,
3. Wegfall einer Voraussetzung seiner jederzeitigen Wählbarkeit,
4. Verzicht,
5. Feststellung der Verfassungswidrigkeit der Partei oder der Teilorganisation einer Partei, der er angehört, durch das Bundesverfassungsgericht nach Artikel 21 Abs. 2 Satz 2 des Grundgesetzes.

Verlustgründe nach anderen gesetzlichen Vorschriften bleiben unberührt.

(2) Bei Ungültigkeit seiner Wahl im Wahlkreis bleibt der Abgeordnete Mitglied des Deutschen Bundestages; wenn er zugleich auf einer Landesliste gewählt war, aber nach § 6 Abs. 4 Satz 3 unberücksichtigt geblieben ist.

(3) Der Verzicht ist nur wirksam, wenn er zur Niederschrift des Präsidenten des Deutschen Bundestages, eines deutschen Notars, der seinen Sitz im Geltungsbereich dieses Gesetzes hat, oder eines zur Vornahme von Beurkundungen ermächtigten Bediensteten einer deutschen Auslandsvertretung erklärt wird. Die notarielle oder bei einer Auslandsvertretung abgegebene Verzichtserklärung hat der Abgeordnete dem Bundestagspräsidenten zu übermitteln. Der Verzicht kann nicht widerrufen werden.

(4) Wird eine Partei oder die Teilorganisation einer Partei durch das Bundesverfassungsgericht nach Artikel 21 Abs. 2 Satz 2 des Grundgesetzes für verfassungswidrig erklärt, verlieren die Abgeordneten ihre Mitgliedschaft im Deutschen Bundestag und die Listennachfolger ihre Anwartschaft, sofern sie dieser Partei oder Teilorganisation in der Zeit zwischen der Antragstellung (§ 43 des Gesetzes über das Bundesverfassungsgericht) und der Verkündung der Entscheidung (§ 46 des Gesetzes über das Bundes-

verfassungsgericht) angehört haben. Soweit Abgeordnete, die nach Satz 1 ihre Mitgliedschaft verloren haben, in Wahlkreisen gewählt waren, wird die Wahl eines Wahlkreisabgeordneten in diesen Wahlkreisen bei entsprechender Anwendung des § 44 Abs. 2 bis 4 wiederholt; hierbei dürfen die Abgeordneten, die nach Satz 1 ihre Mitgliedschaft verloren haben, nicht als Bewerber auftreten. Soweit Abgeordnete, die nach Satz 1 ihre Mitgliedschaft verloren haben, nach einer Landesliste der für verfassungswidrig erklärten Partei oder Teilorganisation der Partei gewählt waren, bleiben die Sitze unbesetzt. Im übrigen gilt § 48 Abs. 1.

§ 47

Entscheidung über den Verlust der Mitgliedschaft

(1) Über den Verlust der Mitgliedschaft nach § 46 Abs. 1 wird entschieden

1. im Falle der Nummer 1 im Wahlprüfungsverfahren,
2. im Falle der Nummern 2 und 5 durch Beschluß des Ältestenrates des Deutschen Bundestages,
3. im Falle der Nummer 3, wenn der Verlust der Wählbarkeit durch rechtskräftigen Richterspruch eingetreten ist, durch Beschluß des Ältestenrates des Deutschen Bundestages, im übrigen im Wahlprüfungsverfahren,
4. im Falle der Nummer 4 durch den Präsidenten des Deutschen Bundestages in der Form der Erteilung einer Bestätigung der Verzichtserklärung.

(2) Wird über den Verlust der Mitgliedschaft im Wahlprüfungsverfahren entschieden, so scheidet der Abgeordnete mit der Rechtskraft der Entscheidung aus dem Deutschen Bundestag aus.

(3) Entscheidet der Ältestenrat oder der Präsident des Deutschen Bundestages über den Verlust der Mitgliedschaft, so scheidet der Abgeordnete mit der Entscheidung aus dem Deutschen Bundestag aus. Die Entscheidung ist unverzüglich von Amts wegen zu treffen. Innerhalb von zwei Wochen nach Zustellung der Entscheidung kann der Betroffene die Entscheidung des Deutschen Bundestages über den Verlust der Mitgliedschaft im Wahlprüfungsverfahren beantragen. Die Zustellung erfolgt nach den Vorschriften des Verwaltungszustellungsgesetzes.

§ 48

Berufung von Listennachfolgern

und Ersatzwahlen

(1) Wenn ein gewählter Bewerber stirbt oder die Annahme der Wahl ablehnt oder wenn ein Abgeordneter stirbt oder sonst nachträglich aus dem Deutschen Bundestag ausscheidet, so wird der Sitz aus der Landesliste derjenigen Partei besetzt, für die der Ausgeschiedene bei der Wahl aufgetreten ist. Bei der Nachfolge bleiben diejenigen Listebewerber unberücksichtigt, die seit dem Zeitpunkt der Aufstellung der Landesliste aus dieser Partei ausgeschieden sind. Ist die Liste erschöpft, so bleibt der Sitz unbesetzt. Die Feststellung, wer als Listennachfolger eintritt, trifft der Landeswahlleiter. § 42 Abs. 3 und § 45 gelten entsprechend.

(2) Ist der Ausgeschiedene als Wahlkreisabgeordneter einer Wählergruppe oder einer Partei gewählt, für die im Land keine Landesliste zugelassen worden war, so findet

Ersatzwahl im Wahlkreis statt. Die Ersatzwahl muß spätestens sechzig Tage nach dem Zeitpunkt des Ausscheidens stattfinden. Sie unterbleibt, wenn feststeht, daß innerhalb von sechs Monaten ein neuer Deutscher Bundestag gewählt wird. Die Ersatzwahl wird nach den allgemeinen Vorschriften durchgeführt. Den Wahltag bestimmt der Landeswahlleiter. § 41 Abs. 2 und § 45 gelten entsprechend.

Neunter Abschnitt Schlußbestimmungen

§ 49

Anfechtung

Entscheidungen und Maßnahmen, die sich unmittelbar auf das Wahlverfahren beziehen, können nur mit den in diesem Gesetz und in der Bundeswahlordnung vorgesehenen Rechtsbehelfen sowie im Wahlprüfungsverfahren angefochten werden.

§ 49a

Ordnungswidrigkeiten

(1) Ordnungswidrig handelt, wer

1. entgegen § 11 ohne wichtigen Grund ein Ehrenamt ablehnt oder sich ohne genügende Entschuldigung den Pflichten eines solchen entzieht oder
2. entgegen § 32 Abs. 2 Ergebnisse von Wählerbefragungen nach der Stimmabgabe über den Inhalt der Wahlentscheidung vor Ablauf der Wahlzeit veröffentlicht.

(2) Die Ordnungswidrigkeit nach Absatz 1 Nr. 1 kann mit einer Geldbuße bis zu tausend Deutsche Mark, die Ordnungswidrigkeit nach Absatz 1 Nr. 2 mit einer Geldbuße bis zu hunderttausend Deutsche Mark geahndet werden.

(3) Verwaltungsbehörde im Sinne des § 36 Abs. 1 Nr. 1 des Gesetzes über Ordnungswidrigkeiten ist

1. bei Ordnungswidrigkeiten nach Absatz 1 Nr. 1
 - a) der Kreiswahlleiter, wenn ein Wahlberechtigter das Amt eines Wahlvorstehers, stellvertretenden Wahlvorstehers oder eines Beisitzers im Wahlvorstand oder im Kreiswahlausschuß,
 - b) der Landeswahlleiter, wenn ein Wahlberechtigter das Amt eines Beisitzers im Landeswahlausschuß,
 - c) der Bundeswahlleiter, wenn ein Wahlberechtigter das Amt eines Beisitzers im Bundeswahlausschuß
 unberechtigt ablehnt oder sich ohne genügende Entschuldigung den Pflichten eines solchen Amtes entzieht,
2. bei Ordnungswidrigkeiten nach Absatz 1 Nr. 2 der Bundeswahlleiter.

§ 50

Wahlkosten

(1) Der Bund erstattet den Ländern zugleich für ihre Gemeinden (Gemeindeverbände) die durch die Wahl veranlaßten notwendigen Ausgaben durch einen festen, nach Gemeindegrößen abgestuften Betrag je Wahlberechtigten.

(2) Der feste Betrag wird vom Bundesministerium des Innern mit Zustimmung des Bundesrates festgesetzt. Bei der Festsetzung werden laufende persönliche und sachliche Kosten und Kosten für Benutzung von Räumen und Einrichtungen der Länder und Gemeinden (Gemeindeverbände) nicht berücksichtigt.

§ 51

Wahlstatistik

(1) Das Ergebnis der Wahlen zum Deutschen Bundestag ist statistisch zu bearbeiten.

(2) In den vom Bundeswahlleiter im Einvernehmen mit den Landeswahlleitern und den Statistischen Landesämtern zu bestimmenden Wahlbezirken sind auch Statistiken über Geschlechts- und Altersgliederung der Wahlberechtigten und Wähler unter Berücksichtigung der Stimmabgabe für die einzelnen Wahlvorschläge zu erstellen. Die Trennung der Wahl nach Altersgruppen und Geschlechtern ist nur zulässig, wenn die Stimmabgabe der einzelnen Wähler dadurch nicht erkennbar wird.

§ 52

Bundeswahlordnung

(1) Das Bundesministerium des Innern erläßt die zur Durchführung dieses Gesetzes erforderliche Bundeswahlordnung. Es trifft darin insbesondere Rechtsvorschriften über

1. die Bestellung der Wahlleiter und Wahlvorsteher, die Bildung der Wahlausschüsse und Wahlvorstände sowie über die Tätigkeit, Beschlußfähigkeit und das Verfahren der Wahlorgane,
2. die Berufung in ein Wahl Ehrenamt, über den Ersatz von Auslagen für Inhaber von Wahl Ehrenämtern und über das Bußgeldverfahren,
3. die Wahlzeit,
4. die Bildung der Wahlbezirke und ihre Bekanntmachung,
5. die einzelnen Voraussetzungen für die Aufnahme in die Wählerverzeichnisse, deren Führung, Auslegung, Berichtigung und Abschluß, über den Einspruch und die Beschwerde gegen das Wählerverzeichnis sowie über die Benachrichtigung der Wahlberechtigten,
6. die einzelnen Voraussetzungen für die Erteilung von Wahlscheinen, deren Ausstellung, über den Einspruch und die Beschwerde gegen die Ablehnung von Wahlscheinen,
7. den Nachweis der Wahlrechtsvoraussetzungen,
8. das Verfahren nach § 18 Abs. 2 bis 4,
9. Einreichung, Inhalt und Form der Wahlvorschläge sowie der dazugehörigen Unterlagen, über ihre Prüfung, die Beseitigung von Mängeln, ihre Zulassung, die Beschwerde gegen Entscheidungen des Kreiswahlausschusses und des Landeswahlausschusses sowie die Bekanntgabe der Wahlvorschläge,
10. Form und Inhalt des Stimmzettels und über den Wahlumschlag,
11. Bereitstellung, Einrichtung und Bekanntmachung der Wahlräume sowie über Wahlschutzvorrichtungen und Wahlzellen,

12. die Stimmabgabe, auch soweit besondere Verhältnisse besondere Regelungen erfordern,
13. die Briefwahl,
14. die Wahl in Kranken- und Pflegeanstalten, Klöstern, gesperrten Wohnstätten sowie sozialtherapeutischen und Justizvollzugsanstalten,
15. die Feststellung der Wahlergebnisse, ihre Weitermeldung und Bekanntgabe sowie die Benachrichtigung der Gewählten,
16. die Durchführung von Nachwahlen, Wiederholungswahlen und Ersatzwahlen sowie die Berufung von Listennachfolgern.

(2) Die Rechtsvorschriften bedürfen nicht der Zustimmung des Bundesrates.

(3) Das Bundesministerium des Innern wird ermächtigt, im Falle einer Auflösung des Deutschen Bundestages die in dem Bundeswahlgesetz und in der Bundeswahlordnung bestimmten Fristen und Termine durch Rechtsverordnung ohne Zustimmung des Bundesrates abzukürzen.

§ 53

Übergangsregelung

§ 3 Abs. 4 gilt entsprechend für Änderungen von Landesgrenzen, die nach § 2 Abs. 2 und 3 des Ländereinführungsgesetzes vom 22. Juli 1990 (GBl. I Nr. 51 S. 955) vorgenommen werden.

§ 54

Fristen und Termine

Die in diesem Gesetz vorgesehenen Fristen und Termine verlängern oder ändern sich nicht dadurch, daß der letzte Tag der Frist oder ein Termin auf einen Sonnabend, einen Sonntag, einen gesetzlichen oder staatlich geschützten Feiertag fällt. Eine Wiedereinsetzung in den vorigen Stand ist ausgeschlossen.

§ 55

(Inkrafttreten)

**Berichtigung
des Elften Gesetzes zur Änderung des Bundeswahlgesetzes**

Vom 1. September 1993

Die Anlage zu Artikel 1 Nr. 15 des Elften Gesetzes zur Änderung des Bundeswahlgesetzes vom 21. Juli 1993 (BGBl. I S. 1217) ist wie folgt zu berichtigen:

1. Bei Wahlkreis Nr. 10 muß der Wahlkreisname lauten:
„Herzogtum Lauenburg–Stormarn-Süd“.
2. Bei Wahlkreis Nr. 106 muß der Wahlkreisname lauten:
„Höxter–Lippe II“.
3. Bei Wahlkreis Nr. 109 ist das Wort „Von“ durch das Wort „Vom“ zu ersetzen.
4. Bei Wahlkreis Nr. 243 ist das Komma hinter den Wörtern „kreisfreie Städte“ zu streichen.

Bonn, den 1. September 1993

Bundesministerium des Innern
Im Auftrag
Rogall-Grothe

**Berichtigung
der Neufassung des Bundeswahlgesetzes**

Vom 1. September 1993

Das Bundeswahlgesetz in der Fassung der Bekanntmachung vom 23. Juli 1993 (BGBl. I S. 1288) ist wie folgt zu berichtigen:

1. § 18 Abs. 3 Satz 4 Nr. 4 muß wie folgt lauten:
„4. die Vorstandsmitglieder mangelhaft bezeichnet sind, so daß ihre Person nicht feststeht.“
2. In § 27 Abs. 2 ist das Wort „Parteien“ durch das Wort „Partei“ zu ersetzen.
3. In § 35 Abs. 2 Satz 1 sind die Wörter „des Absatzes“ durch die Wörter „von Absatz“ zu ersetzen.
4. In § 35 Abs. 2 Satz 2 ist das Wort „vom“ durch das Wort „zum“ zu ersetzen.
5. Die Anlage ist wie folgt zu berichtigen:
 - a) Bei Wahlkreis Nr. 10 muß der Wahlkreisname lauten:
„Herzogtum Lauenburg–Stormarn-Süd“.
 - b) Bei Wahlkreis Nr. 106 muß der Wahlkreisname lauten:
„Höxter–Lippe II“.
 - c) Bei Wahlkreis Nr. 109 ist das Wort „Von“ durch das Wort „Vom“ zu ersetzen.
 - d) Bei Wahlkreis Nr. 243 ist das Komma hinter den Wörtern „kreisfreie Städte“ zu streichen.

Bonn, den 1. September 1993

Bundesministerium des Innern
Im Auftrag
Rogall-Grothe

Anlage
(zu Artikel 1 Nr. 15)

Anlage
(zu § 2 Abs. 2)

Wahlkreiseinteilung
für die Wahl zum Bundestag der Bundesrepublik Deutschland

Wahlkreis		Gebiet des Wahlkreises
Nr.	Name	
Schleswig-Holstein		
1	Flensburg – Schleswig	Kreisfreie Stadt Flensburg, Kreis Schleswig-Flensburg
2	Nordfriesland – Dithmarschen-Nord	Kreis Nordfriesland, vom Kreis Dithmarschen die kirchspielsfreien Gemeinden Heide, Wesselburen, die Kirchspielslandgemeinden Büsum (= Gemeinden Büsum, Büsumer Deichhausen, Hedwigenkoog, Oesterdeichstrich, Warwerort, Wester- deichstrich), Hennstedt (= Gemeinden Barkenholm, Bergewöhrden, Delve, Fedderingen, Glüsing, Hågen, Hennstedt, Hol- lingstedt, Kleve, Linden, Norderheistedt, Schlichting, Süderheistedt, Wiemerstedt), Lunden (= Gemeinden Groven, Hemme, Karolinenkoog, Krempel, Lehe, Lunden, Rehm-Flehde-Bargen, Sankt Annen), Tellingstedt (= Gemeinden Dellstedt, Dörpling, Gaus- hom, Hövede, Pahlen, Schalkholz, Süderdorf, Telling- stedt, Tielenhemme, Wallen, Weimbüttel, Westerbor- stel, Wrohm), Weddingstedt (= Gemeinden Neuenkirchen, Ostrohe, Stelle-Wittenwuth, Weddingstedt, Wesseln), Wesselburen (= Gemeinden Friedrichsgabekoog, Hell- schen-Heringsand-Unterschaar, Hillgroven, Norddeich, Norderwöhrden, Oesterwuth, Reinsbüttel, Schülpe, Strübbel, Süderdeich, Wesselburener Deichhausen, Wesselburenerkoog) (Übrige Gemeinden s. Wkr. 3)
3	Steinburg – Dithmarschen-Süd	Kreis Steinburg, vom Kreis Dithmarschen die kirchspielsfreien Gemeinden Brunsbüttel, Friedrichskoog, Mame, Meldorf, die Kirchspielslandgemeinden Albersdorf (= Gemeinden Albersdorf, Arkebek, Bunsow, Immenstedt, Offenbüttel, Osterrade, Schafstedt, Schrum, Tensbüttel-Röst, Wennbüttel), Burg-Süderhastedt (= Gemeinden Brickeln, Buchholz, Burg [Dithmarschen], Eggstedt, Frestedt, Großenrade, Hochdonn, Kuden, Quickborn, Süderhastedt), Eddelak-Sankt Michaelisdonn (= Gemeinden Averlak, Dingen, Eddelak, Sankt Michaelisdonn).

Wahlkreis		Gebiet des Wahlkreises
Nr.	Name	
		<p>Heide-Land (= Gemeinden Hemmingstedt, Lieth, Lohe-Rickelshof, Nordhastedt, Wöhrden),</p> <p>Mame-Land (= Gemeinden Diekhusen-Fahrstedt, Helse, Kaiser-Wilhelm-Koog, Kronprinzenkoog, Mamerdeich, Neufeld, Neufelderkoog, Ramhusen, Schmedeswurth, Trennewurth, Volsemenhusen),</p> <p>Meldorf-Land (= Gemeinden Bargenstedt, Barlt, Busenwurth, Elpersbüttel, Epenwöhrden, Gudendorf, Krumstedt, Nindorf, Nordermeldorf, Odderade, Sarzbüttel, Windbergen, Wolmersdorf)</p> <p>(Übrige Gemeinden s. Wkr. 2)</p>
4	Rendsburg-Eckernförde	Kreis Rendsburg-Eckernförde
5	Kiel	Kreisfreie Stadt Kiel
6	Plön – Neumünster	Kreisfreie Stadt Neumünster, Kreis Plön
7	Pinneberg	Kreis Pinneberg
8	Segeberg – Stormarn-Nord	Kreis Segeberg, vom Kreis Stormarn
		<p>die amtsfreien Gemeinden Bad Oldesloe, Bargteheide, Reinfeld (Holstein), Tangstedt,</p> <p>die Ämter Bad Oldesloe-Land (= Gemeinden Grabau, Lasbek, Meddewade, Neritz, Pölitz, Rethwisch, Rümpel, Steinburg, Travenbrück),</p> <p>Bargteheide-Land (= Gemeinden Bargfeld-Stegen, Delingsdorf, Elmenhorst, Hammoor, Jersbek, Nienwohld, Todendorf, Tremsbüttel),</p> <p>Nordstormarn (= Gemeinden Badendorf, Barnitz, Feldhorst, Hamberge, Heidekamp, Heilshoop, Klein Wesenberg, Mönkhagen, Rehhorst, Wesenberg, Westerau, Zarpen)</p> <p>(Übrige Gemeinden s. Wkr. 10)</p>
9	Ostholstein	Kreis Ostholstein
10	Herzogtum Lauenburg – Stormarn-Süd	Kreis Herzogtum Lauenburg, vom Kreis Stormarn
		<p>die amtsfreien Gemeinden Ahrensburg, Ammersbek, Barsbüttel, Glinde, Großhansdorf, Oststeinbek, Reinbek,</p> <p>die Ämter Siek (= Gemeinden Braak, Brunsbek, Hoisdorf, Siek, Stapelfeld),</p> <p>Trittau (= Gemeinden Grande, Grönwohld, Großensee, Hamfelde, Hohenfelde, Köthel, Lütjensee, Rausdorf, Trittau, Witzhave)</p> <p>(Übrige Gemeinden s. Wkr. 8)</p>
11	Lübeck	Kreisfreie Stadt Lübeck

Wahlkreis		Gebiet des Wahlkreises
Nr.	Name	
Hamburg		
12	Hamburg-Mitte	Vom Bezirk Hamburg-Mitte das Kerngebiet Hamburg-Mitte (Ortsteile 101 bis 128, 140), das Ortsamtsgebiet Veddel-Rothenburgsort (Ortsteile 133 bis 137) (Übrige Ortsteile s. Wkr. 17, 18), vom Bezirk Hamburg-Nord das Ortsamtsgebiet Barmbek-Uhlenhorst (Ortsteile 414 bis 429) (Übrige Ortsteile s. Wkr. 15)
13	Hamburg-Altona	Bezirk Altona (Ortsteile 201 bis 226)
14	Hamburg-Eimsbüttel	Bezirk Eimsbüttel (Ortsteile 301 bis 321)
15	Hamburg-Nord	Vom Bezirk Hamburg-Nord das Kerngebiet Hamburg-Nord (Ortsteile 401 bis 413), das Ortsamtsgebiet Fuhlsbüttel (Ortsteile 430 bis 432) (Übrige Ortsteile s. Wkr. 12), vom Bezirk Wandsbek das Ortsamtsgebiet Alstertal (Ortsteile 517 bis 520), vom Ortsamtsgebiet Walddörfer die Stadtteile Lemsahl-Mellingstedt, Duvenstedt, Wohldorf-Ohlstedt, Bergstedt (Ortsteile 521 bis 524) (Übrige Ortsteile s. Wkr. 16, 17)
16	Hamburg-Wandsbek	Vom Bezirk Wandsbek vom Kerngebiet Wandsbek die Stadtteile Eilbek, Wandsbek, Farmsen-Berne (Ortsteile 501 bis 509, 514), das Ortsamtsgebiet Bramfeld (Ortsteile 515 und 516), vom Ortsamtsgebiet Walddörfer der Stadtteil Volksdorf (Ortsteil 525), das Ortsamtsgebiet Rahlstedt (Ortsteil 526) (Übrige Ortsteile s. Wkr. 15, 17)
17	Hamburg-Bergedorf	Bezirk Bergedorf (Ortsteile 601 bis 614), vom Bezirk Hamburg-Mitte das Ortsamtsgebiet Billstedt (Ortsteile 129 bis 132) (Übrige Ortsteile s. Wkr. 12, 18), vom Bezirk Wandsbek die Stadtteile Marienthal, Jenfeld, Tonndorf (Ortsteile 510 bis 513) (Übrige Ortsteile s. Wkr. 15, 16)

Wahlkreis		Gebiet des Wahlkreises
Nr.	Name	
18	Hamburg-Harburg	Bezirk Harburg (Ortsteile 701 bis 721), vom Bezirk Hamburg-Mitte das Ortsamtsgebiet Finkenwerder (Ortsteile 138 und 139) (Übrige Ortsteile s. Wkr. 12, 17)
Niedersachsen		
19	Aurich – Emden	Kreisfreie Stadt Emden, Landkreis Aurich
20	Unterems	Landkreis Leer, vom Landkreis Emsland die Gemeinden Stadt Haren (Ems), Stadt Papenburg, Rhede (Ems), Twist, die Samtgemeinden Dörpen (= Gemeinden Dersum, Dörpen, Heede, Kluse, Lehe, Neubörger, Neulehe, Walchum, Wipplingen), Lathen (= Gemeinden Fresenburg, Lathen, Niederlan- gen, Oberlangen, Renkenberge, Sustrum), Nordhümmling (= Gemeinden Bockhorst, Breddenberg, Esterwegen, Hilkenbrook, Surwold), Sögel (= Gemeinden Börger, Groß Berßen, Hüven, Klein Berßen, Sögel, Spahnharrenstätte, Stavem, Werpeloh), Werlte (= Gemeinden Lahn, Lorup, Rastdorf, Vrees, Werlte) (Übrige Gemeinden s. Wkr. 26)
21	Friesland – Wilhelmshaven	Kreisfreie Stadt Wilhelmshaven, vom Landkreis Friesland die Gemeinden Stadt Jever, Sande, Schortens, Wangerland, Wanger- ooge Nordseebad (Übrige Gemeinden s. Wkr. 22), Landkreis Wittmund
22	Oldenburg – Ammerland	Kreisfreie Stadt Oldenburg (Oldenburg), Landkreis Ammerland, vom Landkreis Friesland die Gemeinden Bockhorn, Stadt Varel, Zetel (Übrige Gemeinden s. Wkr. 21)
23	Delmenhorst – Wesermarsch – Oldenburg-Land	Kreisfreie Stadt Delmenhorst, Landkreise Oldenburg, Wesermarsch
24	Cuxhaven	Landkreis Cuxhaven

Wahlkreis		Gebiet des Wahlkreises
Nr.	Name	
25	Stade – Rotenburg I	<p>Landkreis Stade, vom Landkreis Rotenburg (Wümme)</p> <p>die Gemeinden Stadt Bremervörde, Gnarrenburg,</p> <p>die Samtgemeinden Geestequelle (= Gemeinden Alfstedt, Basdahl, Ebersdorf, Hipstedt, Oerel), Selsingen (= Gemeinden Anderlingen, Deinstedt, Farven, Ostereistedt, Rhade, Sandbostel, Seedorf, Selsingen), Sittensen (= Gemeinden Groß Meckelsen, Hamersen, Kalbe, Klein Meckelsen, Lengenbostel, Sittensen, Tiste, Vierden, Wohnste), Tarmstedt (= Gemeinden Breddorf, Bülstedt, Hepstedt, Kirchtimke, Tarmstedt, Vorwerk, Westertimke, Wilstedt), Zeven (= Gemeinden Elsdorf, Gyhum, Heeslingen, Stadt Zeven)</p> <p>(Übrige Gemeinden s. Wkr. 30)</p>
26	Mittelems	<p>Landkreis Grafschaft Bentheim, vom Landkreis Emsland</p> <p>die Gemeinden Emsbüren, Geeste, Stadt Haselünne, Stadt Lingen (Ems), Stadt Meppen, Salzbergen,</p> <p>die Samtgemeinden Freren (= Gemeinden Anderverne, Beesten, Stadt Freren, Messingen, Thuine), Herzlake (= Gemeinden Dohren, Herzlake, Lähden), Lengerich (= Gemeinden Bawinkel, Gersten, Handrup, Langen, Lengerich, Wettrup), Spelle (= Gemeinden Lünne, Schapen, Spelle)</p> <p>(Übrige Gemeinden s. Wkr. 20)</p>
27	Cloppenburg – Vechta	Landkreise Cloppenburg, Vechta
28	Diepholz	Landkreis Diepholz
29	Verden – Osterholz	Landkreise Osterholz, Verden
30	Soltau-Fallingbostel – Rotenburg II	<p>Landkreis Soltau-Fallingbostel, vom Landkreis Rotenburg (Wümme)</p> <p>die Gemeinden Stadt Rotenburg (Wümme), Scheeßel, Stadt Visselhövede,</p> <p>die Samtgemeinden Bothel (= Gemeinden Bothel, Brockel, Hemsbünde, Hemslingen, Kirchwalsede, Westerwalsede), Fintel (= Gemeinden Fintel, Helvesiek, Lauenbrück, Stemmen, Vahlde), Sottrum (= Gemeinden Ahausen, Böttersen, Hassendorf, Hellwege, Horstedt, Reeßum, Sottrum)</p> <p>(Übrige Gemeinden s. Wkr. 25)</p>

Wahlkreis		Gebiet des Wahlkreises
Nr.	Name	
31	Lüneburg – Lüchow-Dannenberg	Landkreise Lüchow-Dannenberg, Lüneburg
32	Osnabrück-Land	vom Landkreis Osnabrück die Gemeinden Bad Essen, Stadt Bad Iburg, Bad Laer, Bad Rothenfelde, Bissendorf, Bohmte, Stadt Bramsche, Stadt Dissen am Teutoburger Wald, Glandorf, Hilter am Teutoburger Wald, Stadt Melle, Ostercappeln, die Samtgemeinden Artland (= Gemeinden Badbergen, Menslage, Nortrup, Stadt Quakenbrück), Bersenbrück (= Gemeinden Alfhausen, Ankum, Stadt Bersenbrück, Eggermühlen, Gehrde, Kettenkamp, Rieste), Fürstenau (= Gemeinden Berge, Bippin, Stadt Fürstenau), Neuenkirchen (= Gemeinden Merzen, Neuenkirchen, Voltlage) (Übrige Gemeinden s. Wkr. 33)
33	Stadt Osnabrück	Kreisfreie Stadt Osnabrück, vom Landkreis Osnabrück die Gemeinden Belm, Stadt Georgsmarienhütte, Hagen am Teutoburger Wald, Hasbergen, Wallenhorst (Übrige Gemeinden s. Wkr. 32)
34	Nienburg – Schaumburg	Landkreise Nienburg (Weser), Schaumburg
35	Harburg	Landkreis Harburg
36	Stadt Hannover I	„Hannover-Nord“, nördlicher Teil der kreisfreien Stadt Hannover, mit den Stadtteilen Anderten, Bothfeld, Brink-Hafen, Burg, Groß-Buchholz, Hainholz, Heideviertel, Isernhagen-Süd, Kleefeld, Lahe, Ledeburg, Leinhausen, List, Marienwerder, Misburg-Nord, Misburg-Süd, Nordhafen, Oststadt, Sahlkamp, Stöcken, Vahrenheide, Vahrenwald, Vinnhorst, Zoo (Übrige Stadtteile s. Wkr. 37)
37	Stadt Hannover II	„Hannover-Süd“, südlicher Teil der kreisfreien Stadt Hannover, mit den Stadtteilen Ahlem, Badenstedt, Bemerode, Bornum, Bult, Calenberger Neustadt, Davenstedt, Döhren, Herrenhausen, Kirchrode, Limmer, Linden-Mitte, Linden-Nord, Linden-Süd, Mitte, Mittelfeld, Mühlenberg, Nordstadt, Obericklingen, Ricklingen, Seelhorst, Südstadt, Waldhausen, Waldheim, Wettbergen, Wülfel, Wülferode (Übrige Stadtteile s. Wkr. 36)
38	Hannover-Land I	Vom Landkreis Hannover die Gemeinden Stadt Burgdorf, Burgwedel, Stadt Garbsen, Isernhagen, Stadt Langenhagen, Stadt Lehrte, Stadt Neustadt am Rübenberge, Uetze, Wedemark (Übrige Gemeinden s. Wkr. 42)

Wahlkreis		Gebiet des Wahlkreises
Nr.	Name	
39	Celle – Uelzen	Landkreise Celle, Uelzen
40	Gifhorn – Peine	Landkreise Gifhorn, Peine
41	Hameln-Pyrmont – Holzminden	Landkreise Hameln-Pyrmont, Holzminden
42	Hannover-Land II	Vom Landkreis Hannover die Gemeinden Stadt Barsinghausen, Stadt Gehrden, Hemmingen, Stadt Laatzen, Stadt Pattensen, Stadt Ronnenberg, Stadt Seelze, Sehnde, Stadt Springe/Wennigsen (Deister), Stadt Wunstorf (Übrige Gemeinden s. Wkr. 38)
43	Hildesheim	Landkreis Hildesheim
44	Salzgitter – Wolfenbüttel	Kreisfreie Stadt Salzgitter, Landkreis Wolfenbüttel
45	Braunschweig	Kreisfreie Stadt Braunschweig
46	Helmstedt – Wolfsburg	Kreisfreie Stadt Wolfsburg, Landkreis Helmstedt
47	Goslar	Landkreis Goslar, vom Landkreis Osterode am Harz die Gemeinden Stadt Bad Lauterberg im Harz, Stadt Bad Sachsa, die Samtgemeinde Walkenried (= Gemeinden Walkenried, Wieda, Zorge) (Übrige Gemeinden s. Wkr. 48)
48	Northeim – Osterode	Landkreis Northeim, vom Landkreis Osterode am Harz die Gemeinden Stadt Herzberg am Harz, Stadt Osterode am Harz, die Samtgemeinden Bad Grund (Harz) (= Gemeinden Badenhausen, Bergstadt Bad Grund [Harz], Eisdorf, Flecken Gittelde, Windhausen), Hattorf am Harz (= Gemeinden Elbingerode, Hattorf am Harz, Hörden, Wulften) (Übrige Gemeinden s. Wkr. 47)
49	Göttingen	Landkreis Göttingen
Bremen		
50	Bremen-Ost	Von der kreisfreien Stadt Bremen der Stadtbezirk Ost (Ortsteile 311 bis 385), vom Stadtbezirk Mitte der Ortsteil Ostertor (Ortsteil 113) (Übrige Ortsteile s. Wkr. 51, 52), vom Stadtbezirk Süd der Stadtteil Obervieland (Ortsteile 231 bis 234), vom Stadtteil Neustadt der Ortsteil Huckelriede (Ortsteil 218) (Übrige Stadt- und Ortsteile s. Wkr. 51)

Wahlkreis		Gebiet des Wahlkreises
Nr.	Name	
51	Bremen-West	<p>Von der kreisfreien Stadt Bremen</p> <p>der Stadtbezirk West (Ortsteile 411 bis 445),</p> <p>vom Stadtbezirk Mitte die Ortsteile Altstadt, Bahnhofvorstadt, Handelshäfen, Industriehäfen, Neustädter Hafen, Hohentorshafen (Ortsteile 111, 112, 121, 122, 124, 125)</p> <p>(Übrige Ortsteile s. Wkr. 50, 52),</p> <p>vom Stadtbezirk Süd vom Stadtteil Neustadt die Ortsteile Alte Neustadt, Hohentor, Neustadt, Südvorstadt, Gartenstadt Süd, Buntentor, Neuenland (Ortsteile 211 bis 217), Stadtteil Huchting (Ortsteile 241 bis 244), Stadtteil Wolmershausen (Ortsteile 251, 252), Ortsteil Seehausen (Ortsteil 261), Ortsteil Strom (Ortsteil 271)</p> <p>(Übrige Stadt- und Ortsteile s. Wkr. 50)</p>
52	Bremerhaven – Bremen-Nord	<p>Kreisfreie Stadt Bremerhaven,</p> <p>von der kreisfreien Stadt Bremen</p> <p>der Stadtbezirk Nord (Ortsteile 511 bis 535),</p> <p>vom Stadtbezirk Mitte vom Stadtteil Hafen der Ortsteil Stadtbremisches Übersee- seehafengebiet Bremerhaven (Ortsteil 123)</p> <p>(Übrige Ortsteile s. Wkr. 50, 51)</p>
Nordrhein-Westfalen		
53	Aachen	Kreisfreie Stadt Aachen
54	Kreis Aachen	Kreis Aachen
55	Heinsberg	Kreis Heinsberg
56	Düren	Kreis Düren
57	Erftkreis I	<p>Vom Erftkreis</p> <p>die Gemeinden Bedburg, Bergheim, Elsdorf, Frechen, Hürth, Kerpen, Pulheim</p> <p>(Übrige Gemeinden s. Wkr. 58)</p>
58	Euskirchen – Erftkreis II	<p>Kreis Euskirchen,</p> <p>vom Erftkreis</p> <p>die Gemeinden Brühl, Erftstadt, Wesseling</p> <p>(Übrige Gemeinden s. Wkr. 57)</p>
59	Köln I	<p>Von der kreisfreien Stadt Köln</p> <p>die Stadtbezirke 1 Innenstadt, 7 Porz</p> <p>(Übrige Stadtbezirke s. Wkr. 60, 61, 62)</p>
60	Köln II	<p>Von der kreisfreien Stadt Köln</p> <p>die Stadtbezirke 2 Rodenkirchen, 3 Lindenthal</p> <p>(Übrige Stadtbezirke s. Wkr. 59, 61, 62)</p>

Wahlkreis		Gebiet des Wahlkreises
Nr.	Name	
61	Köln III	Von der kreisfreien Stadt Köln die Stadtbezirke 4 Ehrenfeld, 5 Nippes, 6 Chorweiler (Übrige Stadtbezirke s. Wkr. 59, 60, 62)
62	Köln IV	Von der kreisfreien Stadt Köln die Stadtbezirke 8 Kalk, 9 Mülheim (Übrige Stadtbezirke s. Wkr. 59, 60, 61)
63	Bonn	Kreisfreie Stadt Bonn
64	Rhein-Sieg-Kreis I	Vom Rhein-Sieg-Kreis die Gemeinden Eitorf, Hennef (Sieg), Lohmar, Much, Neunkirchen-Seelscheid, Niederkassel, Ruppichterath, Siegburg, Troisdorf, Windeck (Übrige Gemeinden s. Wkr. 65)
65	Rhein-Sieg-Kreis II	Vom Rhein-Sieg-Kreis die Gemeinden Alfter, Bad Honnef, Bornheim, Königs- winter, Meckenheim, Rheinbach, Sankt Augustin, Swisttal, Wachtberg (Übrige Gemeinden s. Wkr. 64)
66	Oberbergischer Kreis	Oberbergischer Kreis
67	Rheinisch-Bergischer Kreis I	Vom Rheinisch-Bergischen Kreis die Gemeinden Bergisch Gladbach, Kürten, Odenthal, Overath, Rösrath, Wermelskirchen (Übrige Gemeinden s. Wkr. 68)
68	Leverkusen – Rheinisch-Bergischer Kreis II	Kreisfreie Stadt Leverkusen, vom Rheinisch-Bergischen Kreis die Gemeinden Burscheid, Leichlingen (Rheinland) (Übrige Gemeinden s. Wkr. 67)
69	Wuppertal I	Von der kreisfreien Stadt Wuppertal die Stadtbezirke 0 Elberfeld, 1 Elberfeld-West, 2 Uellen- dahl-Katernberg, 3 Vohwinkel, 4 Cronenberg (Übrige Stadtbezirke s. Wkr. 70)
70	Wuppertal II	Von der kreisfreien Stadt Wuppertal die Stadtbezirke 5 Barmen, 6 Oberbarmen, 7 Hecking- hausen, 8 Langerfeld-Beyenburg, 9 Ronsdorf (Übrige Stadtbezirke s. Wkr. 69)
71	Solingen – Remscheid	Kreisfreie Städte Remscheid, Solingen
72	Mettmann I	Vom Kreis Mettmann die Gemeinden Erkrath, Haan, Hilden, Langenfeld (Rheinland), Mettmann, Monheim (Übrige Gemeinden s. Wkr. 73)

Wahlkreis		Gebiet des Wahlkreises
Nr.	Name	
73	Mettmann II	Vom Kreis Mettmann die Gemeinden Heiligenhaus, Ratingen, Velbert, Wülfrath (Übrige Gemeinden s. Wkr. 72)
74	Düsseldorf I	Von der kreisfreien Stadt Düsseldorf die Stadtbezirke 1, 2, 4, 5, 6, 7 (Übrige Stadtbezirke s. Wkr. 75)
75	Düsseldorf II	Von der kreisfreien Stadt Düsseldorf die Stadtbezirke 3, 8, 9, 10 (Übrige Stadtbezirke s. Wkr. 74)
76	Neuss I	Vom Kreis Neuss die Gemeinden Dormagen, Neuss (Übrige Gemeinden s. Wkr. 77)
77	Neuss II	Vom Kreis Neuss die Gemeinden Grevenbroich, Jüchen, Kaarst, Korschenbroich, Meerbusch, Rommerskirchen (Übrige Gemeinden s. Wkr. 76)
78	Mönchengladbach	Kreisfreie Stadt Mönchengladbach
79	Krefeld	Kreisfreie Stadt Krefeld
80	Viersen	Kreis Viersen
81	Kleve	Kreis Kleve
82	Wesel I	Vom Kreis Wesel die Gemeinden Dinslaken, Hamminkeln, Hünxe, Scharmbeck, Voerde (Niederrhein), Wesel, Xanten (Übrige Gemeinden s. Wkr. 83)
83	Wesel II	Vom Kreis Wesel die Gemeinden Alpen, Kamp-Lintfort, Moers, Neukirchen-Vluyn, Rheinberg, Sonsbeck (Übrige Gemeinden s. Wkr. 82)
84	Duisburg I	Von der kreisfreien Stadt Duisburg die Stadtbezirke E Innenstadt, F Rheinhausen, G Süd (Übrige Stadtbezirke s. Wkr. 85)
85	Duisburg II	Von der kreisfreien Stadt Duisburg die Stadtbezirke A Walsum, B Hamborn, C Meiderich/Beeck, D Homberg/Ruhrort (Übrige Stadtbezirke s. Wkr. 84)
86	Oberhausen	Kreisfreie Stadt Oberhausen
87	Mülheim	Kreisfreie Stadt Mülheim a. d. Ruhr

Wahlkreis		Gebiet des Wahlkreises
Nr.	Name	
88	Essen I	Von der kreisfreien Stadt Essen die Stadtbezirke 3, 4 (Übrige Stadtbezirke s. Wkr. 89, 90)
89	Essen II	Von der kreisfreien Stadt Essen die Stadtbezirke 5, 6, 7 (Übrige Stadtbezirke s. Wkr. 88, 90)
90	Essen III	Von der kreisfreien Stadt Essen die Stadtbezirke 1, 2, 8, 9 (Übrige Stadtbezirke s. Wkr. 88, 89)
91	Recklinghausen I	Vom Kreis Recklinghausen die Gemeinden Castrop-Rauxel, Recklinghausen, Waltrop (Übrige Gemeinden s. Wkr. 92, 94, 95)
92	Recklinghausen II – Borken I	Vom Kreis Recklinghausen die Gemeinden Datteln, Dorsten, Haltern, Marl, Oer- Erkerschwick (Übrige Gemeinden s. Wkr. 91, 94, 95), vom Kreis Borken die Gemeinden Heiden, Reken (Übrige Gemeinden s. Wkr. 96)
93	Gelsenkirchen I	Von der kreisfreien Stadt Gelsenkirchen die Stadtbezirke Gelsenkirchen 1 (Mitte), Gelsen- kirchen 3 (West), Gelsenkirchen 5 (Süd) (Übrige Stadtbezirke s. Wkr. 94)
94	Gelsenkirchen II – Recklinghausen III	Von der kreisfreien Stadt Gelsenkirchen die Stadtbezirke Gelsenkirchen 2 (Nord), Gelsen- kirchen 4 (Ost) (Übrige Stadtbezirke s. Wkr. 93), vom Kreis Recklinghausen die Gemeinde Herten (Übrige Gemeinden s. Wkr. 91, 92, 95)
95	Bottrop – Recklinghausen IV	Kreisfreie Stadt Bottrop, vom Kreis Recklinghausen die Gemeinde Gladbeck (Übrige Gemeinden s. Wkr. 91, 92, 94)
96	Borken II	Vom Kreis Borken die Gemeinden Ahaus, Bocholt, Borken, Gescher, Gronau (Westf.), Heek, Isselburg, Legden, Raesfeld, Rhede, Schöppingen, Stadtlohn, Südlohn, Velen, Vreden (Übrige Gemeinden s. Wkr. 92)

Wahlkreis		Gebiet des Wahlkreises
Nr.	Name	
97	Coesfeld – Steinfurt I	Kreis Coesfeld, vom Kreis Steinfurt die Gemeinden Altenberge, Horstmar, Laer, Metelen, Neuenkirchen, Nordwalde, Ochtrup, Steinfurt, Wettrin- gen (Übrige Gemeinden s. Wkr. 98)
98	Steinfurt II	Vom Kreis Steinfurt die Gemeinden Emsdetten, Greven, Hörstel, Hopsten, Ibbenbüren, Ladbergen, Lengerich, Lienen, Lotte, Met- tingen, Recke, Rheine, Saerbeck, Tecklenburg, Wester- kappeln (Übrige Gemeinden s. Wkr. 97)
99	Münster	Kreisfreie Stadt Münster
100	Warendorf	Kreis Warendorf
101	Gütersloh	Kreis Gütersloh
102	Bielefeld	Kreisfreie Stadt Bielefeld
103	Herford	Kreis Herford
104	Minden-Lübbecke	Kreis Minden-Lübbecke
105	Lippe I	Vom Kreis Lippe die Gemeinden Bad Salzuflen, Barntrup, Blomberg, Dörentrup, Extertal, Kalletal, Lage, Lemgo, Leopolds- höhe, Oerlinghausen (Übrige Gemeinden s. Wkr. 106)
106	Höxter – Lippe II	Kreis Höxter, vom Kreis Lippe die Gemeinden Augustdorf, Detmold, Horn-Bad Mein- berg, Lügde, Schieder-Schwalenberg, Schlangen (Übrige Gemeinden s. Wkr. 105)
107	Paderborn	Kreis Paderborn
108	Hagen	Kreisfreie Stadt Hagen
109	Ennepe-Ruhr-Kreis I	Von Ennepe-Ruhr-Kreis die Gemeinden Breckerfeld, Ennepetal, Gevelsberg, Hattingen, Herdecke, Schwelm, Sprockhövel, Wetter (Ruhr) (Übrige Gemeinde s. Wkr. 111)
110	Bochum I	Von der kreisfreien Stadt Bochum die Stadtbezirke 1 Bochum-Mitte, 2 Bochum-Watten- scheid, 6 Bochum-Südwest (Übrige Stadtbezirke s. Wkr. 111)

Wahlkreis		Gebiet des Wahlkreises
Nr.	Name	
111	Bochum II – Ennepe-Ruhr-Kreis II	Von der kreisfreien Stadt Bochum die Stadtbezirke 3 Bochum-Nord, 4 Bochum-Ost, 5 Bochum-Süd (Übrige Stadtbezirke s. Wkr. 110), vom Ennepe-Ruhr-Kreis die Gemeinde Witten (Übrige Gemeinden s. Wkr. 109)
112	Herne	Kreisfreie Stadt Herne
113	Dortmund I	Von der kreisfreien Stadt Dortmund die Stadtbezirke Huckarde, Innenstadt-Nord, Innen- stadt-Ost, Innenstadt-West (Übrige Stadtbezirke s. Wkr. 114, 115)
114	Dortmund II	Von der kreisfreien Stadt Dortmund die Stadtbezirke Brackel, Eving, Mengede, Schar- horst (Übrige Stadtbezirke s. Wkr. 113, 115)
115	Dortmund III	Von der kreisfreien Stadt Dortmund die Stadtbezirke Aplerbeck, Hörde, Hombruch, Lütgen- dortmund (Übrige Stadtbezirke s. Wkr. 113, 114)
116	Unna I	Vom Kreis Unna die Gemeinden Bergkamen, Bönen, Fröndenberg, Holz- wickede, Kamen, Schwerte, Unna (Übrige Gemeinden s. Wkr. 117)
117	Hamm – Unna II	Kreisfreie Stadt Hamm, vom Kreis Unna die Gemeinden Lünen, Selm, Werne (Übrige Gemeinden s. Wkr. 116)
118	Soest	Kreis Soest
119	Hochsauerlandkreis	Hochsauerlandkreis
120	Siegen-Wittgenstein I	Vom Kreis Siegen-Wittgenstein die Gemeinden Bad Berleburg, Burbach, Erndtebrück, Bad Laasphe, Netphen, Neunkirchen, Siegen, Wilns- dorf (Übrige Gemeinden s. Wkr. 121)
121	Olpe – Siegen-Wittgenstein II	Kreis Olpe, vom Kreis Siegen-Wittgenstein die Gemeinden Freudenberg, Hilchenbach, Kreuztal (Übrige Gemeinden s. Wkr. 120)

Wahlkreis		Gebiet des Wahlkreises
Nr.	Name	
122	Märkischer Kreis I	Vom Märkischen Kreis die Gemeinden Balve, Hemer, Iserlohn, Menden (Sauerland), Nachrodt-Wiblingwerde, Neuenrade (Übrige Gemeinden s. Wkr. 123)
123	Märkischer Kreis II	Vom Märkischen Kreis die Gemeinden Altena, Halver, Herscheid, Kierspe, Lüdenscheid, Meinerzhagen, Plettenberg, Schalks- mühle, Werdohl (Übrige Gemeinden s. Wkr. 122)
Hessen		
124	Waldeck	Vom Landkreis Kassel die Gemeinden Bad Karlshafen, Breuna, Calden, Ems- tal, Grebenstein, Habichtswald, Hofgeismar, Immen- hausen, Liebenau, Naumburg, Oberweser, Reinhardts- hagen, Trendelburg, Wahlsburg, Wolfhagen, Zierenberg und der Gutsbezirk Reinhardswald (Übrige Gemeinden s. Wkr. 125, 126), vom Landkreis Waldeck-Frankenberg die Gemeinden Arolsen, Bad Wildungen, Diemelsee, Diemelstadt, Edertal, Korbach, Lichtenfels, Twistetal, Volkmarsen, Waldeck, Willingen (Upland) (Übrige Gemeinden s. Wkr. 127)
125	Kassel	Kreisfreie Stadt Kassel, vom Landkreis Kassel die Gemeinden Ahnatal, Espenau, Fuldatal, Vellmar (Übrige Gemeinden s. Wkr. 124, 126)
126	Werra-Meißner	Werra-Meißner-Kreis, vom Landkreis Kassel die Gemeinden Baunatal, Fuldabrück, Helsa, Kaufun- gen, Lohfelden, Nieste, Niestetal, Schauenburg, Söhre- wald (Übrige Gemeinden s. Wkr. 124, 125)
127	Schwalm-Eder	Vom Schwalm-Eder-Kreis die Gemeinden Borken (Hessen), Edermünde, Frielen- dorf, Fritzlar, Gilserberg, Gudensberg, Hornburg (Efze), Jesberg, Knüßwald, Neuental, Neukirchen, Nieden- stein, Oberaula, Ottrau, Schrecksbach, Schwalmstadt, Schwarzenborn, Wabern, Willingshausen, Zwesten (Übrige Gemeinden s. Wkr. 128), vom Landkreis Waldeck-Frankenberg die Gemeinden Allendorf (Eder), Battenberg (Eder), Bromskirchen, Burgwald, Frankenau, Frankenberg (Eder), Gemünden (Wohra), Heina (Kloster), Hatzfeld (Eder), Rosenthal, Vöhl (Übrige Gemeinden s. Wkr. 124)

Wahlkreis		Gebiet des Wahlkreises
Nr.	Name	
128	Hersfeld	<p>Landkreis Hersfeld-Rotenburg, vom Landkreis Fulda die Gemeinden Burghaun, Eiterfeld, Hünfeld, Nüsttal, Rasdorf (Übrige Gemeinden s. Wkr. 132), vom Schwalm-Eder-Kreis die Gemeinden Felsberg, Guxhagen, Körle, Malsfeld, Melsungen, Morschen, Spangenberg (Übrige Gemeinden s. Wkr. 127)</p>
129	Marburg	Landkreis Marburg-Biedenkopf
130	Lahn-Dill	<p>Lahn-Dill-Kreis, vom Landkreis Gießen die Gemeinden Biebertal, Wettenberg (Übrige Gemeinden s. Wkr. 131)</p>
131	Gießen	<p>Vom Landkreis Gießen die Gemeinden Allendorf (Lumda), Buseck, Fernwald, Gießen, Grünberg, Heuchelheim, Hungen, Langgöns, Laubach, Lich, Linden, Lollar, Pohlheim, Rabenau, Reiskirchen, Staufenberg (Übrige Gemeinden s. Wkr. 130), vom Vogelsbergkreis die Gemeinden Alsfeld, Antrifttal, Feldatal, Gemünden (Felda), Grebenau, Homberg (Ohm), Kirtorf, Mücke, Romrod, Schwalmthal (Übrige Gemeinden s. Wkr. 132)</p>
132	Fulda	<p>Vom Landkreis Fulda die Gemeinden Bad Salzschlirf, Dipperz, Ebersburg, Ehrenberg (Rhön), Eichenzell, Fliesen, Fulda, Gersfeld (Rhön), Großenlöder, Hilders, Hofbieber, Hosenfeld, Kalbach, Künzell, Neuhof, Petersberg, Poppenhausen (Wasserkuppe), Tann (Rhön) (Übrige Gemeinden s. Wkr. 128), vom Main-Kinzig-Kreis die Gemeinden Bad Soden-Salmünster, Birstein, Brachtal, Schlüchtern, Sinntal, Steinau an der Straße, Wächtersbach (Übrige Gemeinden s. Wkr. 137), vom Vogelsbergkreis die Gemeinden Freiensteinau, Grebenhain, Herbstein, Lauterbach (Hessen), Lautertal (Vogelsberg), Schlitz, Schotten, Ulrichstein, Wartenberg (Übrige Gemeinden s. Wkr. 131)</p>

Wahlkreis		Gebiet des Wahlkreises
Nr.	Name	
133	Hochtaunus	<p>Hochtaunuskreis, vom Landkreis Limburg-Weilburg die Gemeinden Beselich, Löhnberg, Mengerskirchen, Merenberg, Runkel, Villmar, Weilburg, Weilmünster, Weinbach (Übrige Gemeinden s. Wkr. 135), vom Main-Taunus-Kreis die Gemeinden Eppstein, Kelkheim (Taunus) (Übrige Gemeinden s. Wkr. 138, 141)</p>
134	Wetterau	Wetteraukreis
135	Rheingau-Taunus-Limburg	<p>Rheingau-Taunus-Kreis, vom Landkreis Limburg-Weilburg die Gemeinden Brechen, Bad Camberg, Dornburg, Elb- tal, Elz, Hadamar, Hünfelden, Limburg a. d. Lahn, Selters (Taunus), Waldbrunn (Westerwald) (Übrige Gemeinden s. Wkr. 133)</p>
136	Wiesbaden	Kreisfreie Stadt Wiesbaden
137	Hanau	<p>Vom Main-Kinzig-Kreis die Gemeinden Bad Orb, Biebergemünd, Bruchköbel, Erlensee, Flörsbachtal, Freigericht, Geinhausen, Groß- krotzenburg, Gründau, Hammersbach, Hanau, Hassel- roth, Jossgrund, Langenselbold, Linsengericht, Maintal, Neuberg, Nidderau, Niederdorfelden, Rodenbach, Ronneburg, Schöneck und der Gutsbezirk Spessart (Übrige Gemeinden s. Wkr. 132)</p>
138	Frankfurt am Main I – Main-Taunus	<p>Von der kreisfreien Stadt Frankfurt am Main die Ortsteile Griesheim, Hausen, Höchst, Nied, Praun- heim, Rödelheim, Sindlingen, Sossenheim, Unterlieder- bach, Zeilsheim; vom Ortsteil Schwanheim die Stadt- bezirke 531 und 532 (Übrige Ortsteile und Stadtbezirke s. Wkr. 139, 140), vom Main-Taunus-Kreis die Gemeinden Bad Soden am Taunus, Eschborn, Hat- tersheim am Main, Krißel, Liederbach am Taunus, Schwalbach am Taunus, Sulzbach (Taunus) (Übrige Gemeinden s. Wkr. 133, 141)</p>
139	Frankfurt am Main II	<p>Von der kreisfreien Stadt Frankfurt am Main die Ortsteile Altstadt, Bahnhofsviertel, Bockenheim, Eschersheim, Gallusviertel, Ginnheim, Gutleutviertel, Heddernheim, Innenstadt, Kalbach, Niederrad, Nieder- ursel, Sachsenhausen, Westend; vom Ortsteil Dorn- busch der Stadtbezirk 442, vom Ortsteil Schwanheim der Stadtbezirk 533 (Übrige Ortsteile und Stadtbezirke s. Wkr. 138, 140)</p>

Wahlkreis		Gebiet des Wahlkreises
Nr.	Name	
140	Frankfurt am Main III	Von der kreisfreien Stadt Frankfurt am Main die Ortsteile Bergen-Enkheim, Berkersheim, Bonames, Bornheim, Eckenheim, Fechenheim, Harheim, Nieder-Erlenbach, Nieder-Eschbach, Nordend, Oberrad, Ostend, Preungesheim, Riederwald, Seckbach; vom Ortsteil Dombusch die Stadtbezirke 462 und 463 (Übrige Ortsteile und Stadtbezirke s. Wkr. 138, 139)
141	Groß-Gerau	Landkreis Groß-Gerau, vom Main-Taunus-Kreis die Gemeinden Flörsheim am Main, Hochheim am Main, Hofheim am Taunus (Übrige Gemeinden s. Wkr. 133, 138)
142	Offenbach	Kreisfreie Stadt Offenbach am Main, vom Landkreis Offenbach die Gemeinden Dietzenbach, Dreieich, Egelsbach, Heusenstamm, Langen, Mühlheim am Main, Neu-Isenburg, Obertshausen (Übrige Gemeinden s. Wkr. 144)
143	Darmstadt	Kreisfreie Stadt Darmstadt, vom Landkreis Darmstadt-Dieburg die Gemeinden Alsbach-Hähnlein, Bickenbach, Erzhäuser, Griesheim, Messel, Modautal, Mühlital, Ober-Ramstadt, Pfungstadt, Roßdorf, Seeheim-Jugenheim, Weiterstadt (Übrige Gemeinden s. Wkr. 144)
144	Odenwald	Odenwaldkreis, vom Landkreis Darmstadt-Dieburg die Gemeinden Babenhausen, Dieburg, Eppertshausen, Fischbachtal, Groß-Biebrau, Groß-Umstadt, Groß-Zimmern, Münster, Otzberg, Reinheim, Schaafheim (Übrige Gemeinden s. Wkr. 143), vom Landkreis Offenbach die Gemeinden Hainburg, Mainhausen, Rodgau, Rödemark, Seligenstadt (Übrige Gemeinden s. Wkr. 142)
145	Bergstraße	Landkreis Bergstraße
Rheinland-Pfalz		
146	Neuwied	Landkreise Altenkirchen (Westerwald), Neuwied
147	Ahrweiler	Landkreis Ahrweiler; vom Landkreis Mayen-Koblenz die verbandsfreien Gemeinden Andernach, Mayen,

Wahlkreis		Gebiet des Wahlkreises
Nr.	Name	
148	Koblenz	<p>die Verbandsgemeinden Pellenz (= Gemeinden Kretz, Kruft, Nickenich, Plaidt, Saffig),</p> <p>Maifeld (= Gemeinden Einig, Gappenach, Gering, Gierschnach, Kalt, Kerben, Kollig, Lonngig, Mertloch, Münstermaifeld, Naunheim, Ochsendung, Pillig, Polch, Rüber, Welling, Wierschem),</p> <p>Mayen-Land (= Gemeinden Acht, Anschau, Arft, Baar, Bermel, Boos, Ditscheid, Ettringen, Hausten, Herresbach, Hirten, Kehrig, Kirchwald, Kottenheim, Langenfeld, Langscheid, Lind, Luxem, Monreal, Münk, Nachtsheim, Reudelsterz, Sankt Johann, Siebenbach, Virneburg, Weiler, Welschenbach),</p> <p>Mendig (= Gemeinden Bell, Mendig, Rieden, Thür, Volkesfeld)</p> <p>(Übrige Gemeinden s. Wkr. 148)</p> <p>Kreisfreie Stadt Koblenz, vom Landkreis Mayen-Koblenz</p> <p>die verbandsfreie Gemeinde Bendorf,</p> <p>die Verbandsgemeinden Rhens (= Gemeinden Brey, Rhens, Spay, Waldesch),</p> <p>Untermosel (= Gemeinden Alken, Brodenbach, Burgen, Dieblich, Kobem-Gondorf, Lehmen, Löff, Macken, Niederfell, Nörtershausen, Oberfell, Winnigen, Wolken),</p> <p>Vallendar (= Gemeinden Niederwerth, Urbar, Vallendar, Weitersburg),</p> <p>Weißenthurm (= Gemeinden Bassenheim, Kaltenengers, Kettig, Mülheim-Kärlich, Sankt Sebastian, Urmitz, Weißenthurm)</p> <p>(Übrige Gemeinden s. Wkr. 147), vom Rhein-Hunsrück-Kreis</p> <p>die verbandsfreie Gemeinde Boppard,</p> <p>die Verbandsgemeinden Emmelshausen (= Gemeinden Badenhard, Beulich, Bickenbach, Birkheim, Dörth, Emmelshausen, Gondershausen, Halsenbach, Hausbay, Hungenroth, Karbach, Kratzenburg, Leiningen, Lingerhahn, Maisborn, Mermuth, Morshausen, Mühlpfad, Ney, Niedert, Norath, Pfalzfeld, Schwall, Thörlingen, Utzenhain),</p> <p>Sankt Goar-Oberwesel (= Gemeinden Damscheid, Laudert, Niederburg, Oberwesel, Perscheid, Sankt Goar, Wiebelsheim)</p> <p>(Übrige Gemeinden s. Wkr. 149)</p>
149	Cochern	<p>Landkreis Cochem-Zell, vom Landkreis Bernkastel-Wittlich</p> <p>die verbandsfreie Gemeinde Morbach,</p>

Wahlkreis		Gebiet des Wahlkreises
Nr.	Name	
		<p>die Verbandsgemeinden</p> <p>Bernkastel-Kues (= Gemeinden Bernkastel-Kues, Brauneberg, Burgen, Erden, Gornhausen, Graach an der Mosel, Hochscheid, Kesten, Kleinich, Kommen, Lieser, Löslich, Longkamp, Maring-Noviant, Monzelfeld, Mülheim (Mosel), Ürzig, Veldenz, Wintrich, Zeltingen-Rachtig),</p> <p>Neumagen-Dhron (= Gemeinden Minheim, Neumagen-Dhron, Piesport, Trittenheim),</p> <p>Thalfang (= Gemeinden Berglicht, Breit, Büdlich, Burtscheid, Deuselbach, Dhronacken, Etgert, Gielert, Gräfendhron, Heidenburg, Hilscheid, Horath, Immert, Lückenburg, Malborn, Merschbach, Neunkirchen, Rorodt, Schönberg, Talling, Thalfang),</p> <p>Traben-Trarbach (= Gemeinden Burg [Mosel], Enkirch, Immenach, Lötzbeuren, Starkenburg, Traben-Trarbach)</p> <p>(Übrige Gemeinden s. Wkr. 151),</p> <p>vom Rhein-Hunsrück-Kreis</p> <p>die Verbandsgemeinden</p> <p>Kastellaun (= Gemeinden Altkülz, Bell [Hunsrück], Beltheim, Braunshorn, Buch, Dommershausen, Gödenroth, Hasselbach, Hollnich, Kastellaun, Korweiler, Mastershausen, Michelbach, Roth, Spesenroth, Uhler),</p> <p>Kirchberg (Hunsrück) (= Gemeinden Bärenbach, Belg, Büchenbeuren, Dickenschied, Dill, Dillendorf, Gehlweiler, Gemünden, Hahn, Hecken, Heinzenbach, Henau, Hirschfeld [Hunsrück], Kappel, Kirchberg [Hunsrück], Kludenbach, Laufersweiler, Lautzenhausen, Lindenschied, Maltzborn, Metzenhausen, Nieder Kostenz, Niedersohren, Niederweiler, Ober Kostenz, Raversbeuren, Rekershausen, Rödelhausen, Rödem, Rohrbach, Schlierschied, Schwarzen, Sohren, Sohrschied, Todenroth, Unzenberg, Wahlenau, Womrath, Woppenroth, Würrich),</p> <p>Rheinböllen (= Gemeinden Argenthal, Benzweiler, Dichtelbach, Ellem [Hunsrück], Erbach, Kisselbach, Liebshausen, Mörschbach, Rheinböllen, Riesweiler, Schnorbach, Steinbach),</p> <p>Simmern (= Gemeinden Altweidelbach, Belgweiler, Bergenhausen, Biebern, Bubach, Budenbach, Fronhofen, Holzbach, Horn, Keidelheim, Klosterkumbd, Külz [Hunsrück], Kümbdchen, Laubach, Mengerschied, Mutterschied, Nannhausen, Neuerkirch, Niederkumbd, Ohlweiler, Oppertshausen, Pleizenhausen, Ravensgiersburg, Rayerschied, Reich, Riegenroth, Sargenroth, Schönborn, Simmern/Hunsrück, Tiefenbach, Wahlbach, Wüschheim)</p> <p>(Übrige Gemeinden s. Wkr. 148)</p> <p>Landkreise Bad Kreuznach, Birkenfeld</p> <p>Landkreise Bitburg-Prüm, Daun,</p> <p>vom Landkreis Bernkastel-Wittlich</p> <p>die verbandsfreie Gemeinde</p> <p>Wittlich,</p> <p>die Verbandsgemeinden</p> <p>Kröv-Bausendorf (= Gemeinden Bausendorf, Bengel, Diefenbach, Flußbach, Hontheim, Kinderbeuern, Kinheim, Kröv, Reil, Willwerscheid),</p>
150	Kreuznach	
151	Bitburg	

Wahlkreis		Gebiet des Wahlkreises
Nr.	Name	
152	Trier	<p>Manderscheid (= Gemeinden Bettenfeld, Dierfeld, Eckfeld, Eisenschmitt, Gipperath, Greimerath, Großlittgen, Hasborn, Karl, Laufeld, Manderscheid, Meerfeld, Musweiler, Niederöfflingen, Niederscheidweiler, Oberöfflingen, Oberscheidweiler, Pantenburg, Schladt, Schwarzenborn, Wallscheid),</p> <p>Wittlich-Land (= Gemeinden Altrich, Arenrath, Bergweiler, Binsfeld, Bruch, Dierscheid, Dodenburg, Dreis, Esch, Gladbach, Heckenmünster, Heidweiler, Hetzerath, Hupperath, Klausen, Landscheid, Minderlittgen, Niersbach, Osann-Monzel, Platten, Plein, Rivenich, Salmthal, Sehlern)</p> <p>(Übrige Gemeinden s. Wkr. 149)</p> <p>Kreisfreie Stadt Trier,</p> <p>Landkreis Trier-Saarburg</p>
153	Montabaur	Rhein-Lahn-Kreis, Westerwaldkreis
154	Mainz	<p>Kreisfreie Stadt Mainz,</p> <p>vom Landkreis Mainz-Bingen</p> <p>die verbandsfreien Gemeinden</p> <p>Bingen am Rhein, Budenheim, Ingelheim am Rhein</p> <p>die Verbandsgemeinden</p> <p>Rhein-Nahe (= Gemeinden Bacharach, Breitscheid, Manubach, Münster-Sarmsheim, Niederheimbach, Oberdiebach, Oberheimbach, Trechtingshausen, Waldalgesheim, Weiler bei Bingen),</p> <p>Gau-Algesheim (= Gemeinden Appenheim, Bubenheim, Engelstadt, Gau-Algesheim, Nieder-Hilbersheim, Ober-Hilbersheim, Ockenheim, Schwabenheim a. d. Selz),</p> <p>Heidesheim am Rhein (= Gemeinden Heidesheim am Rhein, Wackernheim),</p> <p>Nieder-Olm (= Gemeinden Essenheim, Jugenheim in Rheinhessen, Klein-Winternheim, Nieder-Olm, Ober-Olm, Sörrenloch, Stackeden-Elsheim, Zornheim),</p> <p>Sprendlingen-Gensingen (= Gemeinden Aspisheim, Badenheim, Gensingen, Grolsheim, Horweiler, Sankt Johann, Sprendlingen, Welgesheim, Wolfsheim, Zotzenheim)</p>
155	Worms	<p>(Übrige Gemeinden s. Wkr. 155)</p> <p>Kreisfreie Stadt Worms,</p> <p>Landkreis Alzey-Worms,</p> <p>vom Landkreis Mainz-Bingen</p> <p>die Verbandsgemeinden</p> <p>Bodenheim (= Gemeinden Bodenheim Gau-Bischofsheim, Harxheim, Lörzweiler, Nackenheim),</p> <p>Guntersblum (= Gemeinden Dolgesheim, Dorn-Dürkheim, Eimsheim, Guntersblum, Hillesheim, Ludwigshöhe, Uelversheim, Weinolsheim, Wintersheim),</p> <p>Nierstein-Oppenheim (= Gemeinden Dalheim, Dexheim, Dienheim, Friesenheim, Hahnheim, Köngernheim, Mommenheim, Nierstein, Oppenheim, Selzen, Undenheim)</p> <p>(Übrige Gemeinden s. Wkr. 154)</p>

Wahlkreis		Gebiet des Wahlkreises
Nr	Name	
156	Frankenthal	<p>Kreisfreie Stadt Frankenthal (Pfalz), Donnersbergkreis, vom Landkreis Bad Dürkheim die verbandsfreie Gemeinde Grünstadt, die Verbandsgemeinden Grünstadt-Land (= Gemeinden Battenberg [Pfalz], Bissersheim, Bockenheim an der Weinstraße, Dirmstein, Ebertsheim, Gerolsheim, Großkarlbach, Kindenheim, Kirchheim an der Weinstraße, Kleinkarlbach, Laumersheim, Mertesheim, Neuleiningen, Obersülzen, Obrigheim [Pfalz], Quirnheim), Hettenleidelheim (= Gemeinden Altleiningen, Carlsberg, Hettenleidelheim, Tiefenthal, Wattenheim) (Übrige Gemeinden s. Wkr. 158), vom Landkreis Ludwigshafen die verbandsfreien Gemeinden Bobenheim-Roxheim, Lambsheim, die Verbandsgemeinden Heßheim (= Gemeinden Beindersheim, Großniedesheim, Heßheim, Heuchelheim b. Frankenthal, Klein-niedesheim), Maxdorf (= Gemeinden Birkenheide, Fußgönheim, Maxdorf) (Übrige Gemeinden s. Wkr. 157, 158)</p>
157	Ludwigshafen	<p>Kreisfreie Stadt Ludwigshafen am Rhein, vom Landkreis Ludwigshafen die verbandsfreien Gemeinden Altrip, Böhl-Iggelheim, Limburgerhof, Mutterstadt, Neuhofen, die Verbandsgemeinde Dannstadt-Schauernheim (= Gemeinden Dannstadt-Schauernheim, Hochdorf-Assenheim, Rödersheim-Gronau) (Übrige Gemeinden s. Wkr. 156, 158)</p>
158	Neustadt-Speyer	<p>Kreisfreie Städte Neustadt an der Weinstraße, Speyer, vom Landkreis Bad Dürkheim die verbandsfreien Gemeinden Bad Dürkheim, Haßloch, die Verbandsgemeinden Deidesheim (= Gemeinden Deidesheim, Forst an der Weinstraße, Meckenheim, Niederkirchen b. Deidesheim, Ruppertsberg), Freinsheim (= Gemeinden Bobenheim a. Berg, Dakenheim, Erpolzheim, Freinsheim, Herxheim a. Berg, Kallstadt, Weisenheim a. Berg, Weisenheim a. Sand), Lambrecht (Pfalz) (= Gemeinden Elmstein, Esthal, Frankeneck, Lambrecht [Pfalz], Lindenberg, Neidenfels, Weidenthal), Wachenheim an der Weinstraße (= Gemeinden Ellerstadt, Friedelsheim, Gönnheim, Wachenheim an der Weinstraße) (Übrige Gemeinden s. Wkr. 156),</p>

Wahlkreis		Gebiet des Wahlkreises
Nr.	Name	
159	Kaiserslautern	<p>vom Landkreis Ludwigshafen</p> <p>die verbandsfreien Gemeinden Römerberg, Schifferstadt,</p> <p>die Verbandsgemeinden Dudenhofen (= Gemeinden Dudenhofen, Hanhofen, Harthausen),</p> <p>Waldsee (= Gemeinden Otterstadt, Waldsee)</p> <p>(Übrige Gemeinden s. Wkr. 156, 157)</p> <p>Kreisfreie Stadt Kaiserslautern,</p> <p>Landkreise Kaiserslautern, Kusel</p>
160	Pirmasens	<p>Kreisfreie Städte Pirmasens, Zweibrücken,</p> <p>Landkreis Pirmasens</p>
161	Südpfalz	<p>Kreisfreie Stadt Landau in der Pfalz,</p> <p>Landkreise Germersheim, Südliche Weinstraße</p>
Baden-Württemberg		
162	Stuttgart I	<p>Vom Stadtkreis Stuttgart</p> <p>die Stadtbezirke Birkach mit Schönberg, Degerloch mit Hoffeld, Hedelfingen mit Lederberg und Rohracker, Möhringen mit Fasanenhof und Sonnenberg, Plieningen mit Asemwald, Hohenheim und Steckfeld, Sillenbuch mit Heumaden und Riedenberg, Stuttgart-Mitte, Stuttgart-Nord, Stuttgart-Süd mit Kaltental, Stuttgart-West mit Rot- und Schwarzwildpark und Solitude, Vaihingen mit Bösau, Dürlewang und Rohr</p> <p>(Übrige Stadtbezirke s. Wkr. 163)</p>
163	Stuttgart II	<p>Vom Stadtkreis Stuttgart</p> <p>die Stadtbezirke Bad Cannstatt mit Burgholzof, Sommerrain und Steinhaldenfeld, Botnang, Feuerbach, Mühlhausen mit Freiberg, Hofen, Mönchfeld und Neugereut, Münster, Obertürkheim mit Uhlbach, Stammheim, Stuttgart-Ost mit Frauenkopf, Untertürkheim mit Luginsland und Rotenberg,</p>

Wahlkreis		Gebiet des Wahlkreises
Nr.	Name	
		<p>Wangen, Weilimdorf mit Bergheim, Giebel, Hausen und Wolf- busch, Zuffenhausen mit Neuwirthaus, Rot und Zazen- hausen (Übrige Stadtbezirke s. Wkr. 162)</p>
164	Böblingen	Landkreis Böblingen
165	Esslingen	<p>Vom Landkreis Esslingen die Gemeinden Aichwald, Altbach, Baltmannsweiler, Deizisau, Denkendorf, Esslingen am Neckar, Hochdorf, Köngen, Lichtenwald, Neuhausen auf den Fildern, Ost- fildern, Plochingen, Reichenbach an der Fils, Wendlin- gen am Neckar, Wernau (Neckar) (Übrige Gemeinden s. Wkr. 166)</p>
166	Nürtingen	<p>Vom Landkreis Esslingen die Gemeinden Aichtal, Altdorf, Altenriet, Bempflingen, Beuren, Bissingen an der Teck, Dettingen unter Teck, Erkenbrechtsweiler, Filderstadt, Frickenhausen, Groß- bettlingen, Holzmaden, Kirchheim unter Teck, Kohlberg, Leinfelden-Echterdingen, Lenningen, Neckartailfingen, Neckartenzlingen, Neidlingen, Neuffen, Notzingen, Nürtingen, Oberboihingen, Ohmden, Owen, Schlaitdorf, Unterensingen, Weilheim an der Teck, Wolfschlügen (Übrige Gemeinden s. Wkr. 165)</p>
167	Göppingen	Landkreis Göppingen
168	Waiblingen	<p>Vom Rems-Murr-Kreis die Gemeinden Alfdorf, Berglen, Fellbach, Kaisersbach, Kernen im Remstal, Korb, Leutenbach, Plüderhausen, Remshalden, Rudersberg, Schorndorf, Schwaikheim, Urbach, Waiblingen, Weinstadt, Welzheim, Winnenden, Winterbach (Übrige Gemeinden s. Wkr. 173)</p>
169	Ludwigsburg	<p>Vom Landkreis Ludwigsburg die Gemeinden Asperg, Ditzingen, Eberdingen, Gerlin- gen, Hemmingen, Kornthal-Münchingen, Kornwestheim, Ludwigsburg, Markgröningen, Möglingen, Oberriexin- gen, Remseck am Neckar, Schwieberdingen, Sersheim, Vaihingen an der Enz (Übrige Gemeinden s. Wkr. 170)</p>
170	Neckar-Zaber	<p>Vom Landkreis Heilbronn die Gemeinden Abstatt, Beilstein, Brackenheim, Clee- bronn, Güglingen, Ilsfeld, Lauffen am Neckar, Neckar- westheim, Nordheim, Pfaffenhofen, Untergruppenbach, Zaberfeld (Übrige Gemeinden s. Wkr. 171),</p>

Wahlkreis		Gebiet des Wahlkreises
Nr.	Name	
171	Heilbronn	<p>vom Landkreis Ludwigsburg</p> <p>die Gemeinden Affalterbach, Benningen am Neckar, Besigheim, Bietigheim-Bissingen, Bönningheim, Erdmannhausen, Erligheim, Freiberg am Neckar, Freudental, Gemmrigheim, Großbottwar, Hessigheim, Ingersheim, Kirchheim am Neckar, Löchgau, Marbach am Neckar, Mundelsheim, Murr, Oberstenfeld, Pleidelsheim, Sachsenheim, Steinheim an der Murr, Tamm, Walheim</p> <p>(Übrige Gemeinden s. Wkr. 169)</p> <p>Stadtkreis Heilbronn,</p> <p>vom Landkreis Heilbronn</p> <p>die Gemeinden Bad Friedrichshall, Bad Rappenau, Bad Wimpfen, Eberstadt, Ellhofen, Eppingen, Erlenbach, Flein, Gemmingen, Gundelsheim, Hardthausen am Kocher, Ittlingen, Jagsthausen, Kirchart, Langenbretlach, Lehensteinsfeld, Leingarten, Löwenstein, Massenbachhausen, Möckmühl, Neckarsulm, Neudenau, Neuenstadt am Kocher, Obersulm, Oedheim, Offenau, Roigheim, Schwaigern, Siegelsbach, Talheim, Unterseisheim, Weinsberg, Widdern, Wüstenrot</p> <p>(Übrige Gemeinden s. Wkr. 170)</p>
172	Schwäbisch Hall–Hohenlohe	Hohenlohekreis, Landkreis Schwäbisch Hall
173	Backnang–Schwäbisch Gmünd	<p>Vom Ostalbkreis</p> <p>die Gemeinden Abtsgmünd, Bartholomä, Böbingen an der Rems, Durlangen, Eschach, Göggingen, Gschwend, Heubach, Heuchlingen, Iggingen, Leinzell, Lorch, Mögglingen, Mutlangen, Obergröningen, Ruppertshofen, Schechingen, Schwäbisch Gmünd, Spraitbach, Täferrot, Waldstetten</p> <p>(Übrige Gemeinden s. Wkr. 174),</p> <p>vom Rems-Murr-Kreis</p> <p>die Gemeinden Allmersbach im Tal, Althütte, Aspach, Auenwald, Backnang, Burgstetten, Großerlach, Kirchberg an der Murr, Murrhardt, Oppenweiler, Spiegelberg, Sulzbach an der Murr, Weissach im Tal</p> <p>(Übrige Gemeinden s. Wkr. 168)</p>
174	Aalen–Heidenheim	<p>Landkreis Heidenheim,</p> <p>vom Ostalbkreis</p> <p>die Gemeinden Aalen, Adelmannsfelden, Bopfingen, Ellenberg, Ellwangen (Jagst), Essingen, Hüttlingen, Jagstzell, Kirchheim am Ries, Lauchheim, Neresheim, Neuler, Oberkochen, Rainau, Riesbürg, Rosenberg, Stödtlen, Tannhausen, Unterschneidheim, Westhausen, Wört</p> <p>(Übrige Gemeinden s. Wkr. 173)</p>
175	Karlsruhe–Stadt	Stadtkreis Karlsruhe

Wahlkreis		Gebiet des Wahlkreises
Nr.	Name	
176	Karlsruhe-Land	<p>Vom Landkreis Karlsruhe</p> <p>die Gemeinden Bad Schönborn, Bretten, Bruchsal, Dettenheim, Eggenstein-Leopoldshafen, Forst, Gondelsheim, Graben-Neudorf, Hambrücken, Karlsbad, Karlsdorf-Neuthard, Kraichtal, Kronau, Kürnberg, Linkenheim-Hochstetten, Marxzell, Oberderdingen, Oberhausen-Rheinhausen, Östringen, Pfinztal, Philippsburg, Stutensee, Sulzfeld, Ubstadt-Weiher, Waghäusel, Waldbronn, Walzbachtal, Weingarten (Baden), Zaisenhausen</p> <p>(Übrige Gemeinden s. Wkr. 177)</p>
177	Rastatt	<p>Stadtkreis Baden-Baden,</p> <p>Landkreis Rastatt,</p> <p>vom Landkreis Karlsruhe</p> <p>die Gemeinden Ettlingen, Malsch, Rheinstetten</p> <p>(Übrige Gemeinden s. Wkr. 176)</p>
178	Heidelberg	<p>Stadtkreis Heidelberg,</p> <p>vom Rhein-Neckar-Kreis</p> <p>die Gemeinden Altlußheim, Brühl, Dossenheim, Eppelheim, Hockenheim, Ketsch, Neulußheim, Oftersheim, Plankstadt, Reilingen, Schwetzingen</p> <p>(Übrige Gemeinden s. Wkr. 180, 182)</p>
179	Mannheim I	<p>Vom Stadtkreis Mannheim</p> <p>die Stadtbezirke Freudenheim, Innenstadt/Jungbusch, Käfertal, Neckarstadt-Ost/Wohlgelegen, Neckarstadt-West, Sandhofen, Schönau, Schwetzingen/Oststadt, Vogelstang, Waldhof, Wallstadt</p> <p>(Übrige Stadtbezirke s. Wkr. 180)</p>
180	Mannheim II	<p>Vom Stadtkreis Mannheim</p> <p>die Stadtbezirke Friedrichsfeld, Lindenhof, Neckarau, Neuostheim/Neuhernsheim, Rheinau, Seckenheim</p> <p>(Übrige Stadtbezirke s. Wkr. 179),</p> <p>vom Rhein-Neckar-Kreis</p> <p>die Gemeinden Edingen-Neckarhausen, Heddesheim, Hemsbach, Hirschberg an der Bergstraße, Ilvesheim, Ladenburg, Laudenbach, Schriesheim, Weinheim</p> <p>(Übrige Gemeinden s. Wkr. 178, 182)</p>
181	Odenwald-Tauber	Main-Tauber-Kreis, Neckar-Odenwald-Kreis
182	Rhein-Neckar	<p>Vom Rhein-Neckar-Kreis</p> <p>die Gemeinden Angelbachtal, Bammatal, Dielheim, Eberbach, Epfenbach, Eschelbronn, Gaiberg, Heddesbach, Heiligenkreuzsteinach, Helmstadt-Bargen, Leimen, Lobbach, Malsch, Mauer, Meckesheim, Mühlhausen, Neckarbischofsheim, Neckargemünd, Neidenstein, Nußloch, Rauenberg, Reichartshausen, Sandhausen, Sankt Leon-Rot, Schönau, Schönbunn, Sinsheim, Spechbach, Waibstadt, Walldorf, Wiesenbach, Wiesloch, Wilhelmsfeld, Zuzenhausen</p> <p>(Übrige Gemeinden s. Wkr. 178, 180)</p>

Wahlkreis		Gebiet des Wahlkreises
Nr.	Name	
183	Pforzheim	Stadtkreis Pforzheim, Enzkreis
184	Calw	Landkreise Calw, Freudenstadt
185	Freiburg	Stadtkreis Freiburg im Breisgau, vom Landkreis Breisgau-Hochschwarzwald die Gemeinden Au, Bötzingen, Bollschweil, Breisach am Rhein, Buchenbach, Ebringen, Ehrenkirchen, Eichstet- ten, Glottertal, Gottenheim, Gundelfingen, Heuweiler, Horben, Ihringen, Kirchzarten, March, Merdingen, Merzhausen, Oberried, Pfaffenweiler, Sankt Märgen, Sankt Peter, Schallstadt, Sölden, Stegen, Umkirch, Vogtsburg im Kaiserstuhl, Wittnau (Übrige Gemeinden s. Wkr. 186, 192)
186	Lörrach-Müllheim	Landkreis Lörrach, vom Landkreis Breisgau-Hochschwarzwald die Gemeinden Auggen, Bad Krozingen, Badenweiler, Ballrechten-Dottingen, Buggingen, Eschbach, Hart- heim, Heitersheim, Müllheim, Münstertal/Schwarzwald, Neuenburg am Rhein, Staufen im Breisgau, Sulzburg (Übrige Gemeinden s. Wkr. 185, 192)
187	Emmendingen-Lahr	Landkreis Emmendingen, vom Ortenaukreis die Gemeinden Ettenheim, Fischerbach, Friesenheim, Gutach (Schwarzwaldbahn), Haslach im Kinzigtal, Hausach, Hofstetten, Hornberg, Kappel-Grafenhausen, Kippenheim, Lahr/Schwarzwald, Mahlberg, Meißen- heim, Mühlenbach, Oberwolfach, Ringsheim, Rust, Schuttertal, Schwanau, Seelbach, Steinach, Wolfach (Übrige Gemeinden s. Wkr. 188)
188	Offenburg	Vom Ortenaukreis die Gemeinden Achem, Appenweiler, Bad Peterstal- Griesbach, Berghaupten, Biberach, Durbach, Gengen- bach, Hühberg, Kappelrodeck, Kehl, Lauf, Lautenbach, Neuried, Nordrach, Oberharmersbach, Oberkirch, Of- fenburg, Ohlsbach, Oppenau, Ortenberg, Ottenhöfen im Schwarzwald, Renchen, Rheinau, Sasbach, Sasbach- walden, Schutterwald, Seebach, Willstätt, Zell am Har- mersbach (Übrige Gemeinden s. Wkr. 187)
189	Rottweil-Tuttlingen	Landkreise Rottweil, Tuttlingen
190	Schwarzwald-Baar	Schwarzwald-Baar-Kreis
191	Konstanz	Landkreis Konstanz

Wahlkreis		Gebiet des Wahlkreises
Nr.	Name	
192	Waldshut	Landkreis Waldshut, vom Landkreis Breisgau-Hochschwarzwald die Gemeinden Breitnau, Eisenbach (Hochschwarzwald), Feldberg (Schwarzwald), Friedenweiler, Hinterzarten, Lenzkirch, Löffingen, Schluchsee, Titisee-Neustadt (Übrige Gemeinden s. Wkr. 185, 186)
193	Reutlingen	Landkreis Reutlingen
194	Tübingen	Landkreis Tübingen, vom Zollernalbkreis die Gemeinden Bisingen, Burladingen, Grosselfingen, Hechingen, Jungingen, Rangendingen (Übrige Gemeinden s. Wkr. 198)
195	Ulm	Stadtkreis Ulm, Alb-Donau-Kreis
196	Biberach	Landkreis Biberach, vom Landkreis Ravensburg die Gemeinden Achberg, Aichstetten, Aitrach, Amtzell, Argenbühl, Bad Waldsee, Bad Wurzach, Bergatreute, Isny im Allgäu, Kißlegg, Leutkirch im Allgäu, Vogt, Wangen im Allgäu, Wolfegg (Übrige Gemeinden s. Wkr. 197)
197	Ravensburg-Bodensee	Bodenseekreis, vom Landkreis Ravensburg die Gemeinden Altshausen, Aulendorf, Baienfurt, Baidt, Berg, Bodnegg, Boms, Ebenweiler, Ebersbach-Musbach, Eichstegen, Fleischwangen, Fronreute, Grünkraut, Guggenhausen, Horgenzell, Hoßkirch, Königseggwald, Ravensburg, Riedhausen, Schlier, Unterwaldhausen, Waldburg, Weingarten, Wilhelmsdorf, Wolpertswende (Übrige Gemeinden s. Wkr. 196)
198	Zollernalb-Sigmaringen	Landkreis Sigmaringen, vom Zollernalbkreis die Gemeinden Albstadt, Balingen, Bitz, Dautmergen, Dormettingen, Dotternhausen, Geislingen, Haigerloch, Hausen am Tann, Meßstetten, Nusplingen, Obernheim, Ratshausen, Rosenfeld, Schömburg, Straßberg, Weilen unter den Rinnen, Winterlingen, Zimmern unter der Burg (Übrige Gemeinden s. Wkr. 194)

Wahlkreis		Gebiet des Wahlkreises
Nr.	Name	
Bayern		
199	Altötting	Landkreise Altötting, Ebersberg, Mühldorf a. Inn
200	Freising	Landkreise Erding, Freising, Pfaffenhofen a. d. Ilm
201	Fürstenfeldbruck	Landkreise Dachau, Fürstenfeldbruck
202	Ingolstadt	Kreisfreie Stadt Ingolstadt, Landkreise Eichstätt, Neuburg-Schrobenhausen
203	München-Mitte	Von der kreisfreien Stadt München die Stadtbezirke 1, 5 bis 7, 9 bis 14, 16, 19, 21, 26 (Übrige Stadtbezirke s. Wkr. 204, 205, 206, 207)
204	München-Nord	Von der kreisfreien Stadt München die Stadtbezirke 22, 27, 28, 33 (Übrige Stadtbezirke s. Wkr. 203, 205, 206, 207)
205	München-Ost	Von der kreisfreien Stadt München die Stadtbezirke 29 bis 32 (Übrige Stadtbezirke s. Wkr. 203, 204, 206, 207)
206	München-Süd	Von der kreisfreien Stadt München die Stadtbezirke 17, 18, 24, 34, 36, 41 (Übrige Stadtbezirke s. Wkr. 203, 204, 205, 207)
207	München-West	Von der kreisfreien Stadt München die Stadtbezirke 20, 23, 25, 35, 37 bis 40 (Übrige Stadtbezirke s. Wkr. 203, 204, 205, 206)
208	München-Land	Landkreis München
209	Rosenheim	Kreisfreie Stadt Rosenheim, Landkreis Rosenheim
210	Starnberg	Landkreise Bad Tölz-Wolfratshausen, Miesbach, Starnberg
211	Traunstein	Landkreise Berchtesgadener Land, Traunstein
212	Weilheim	Landkreise Garmisch-Partenkirchen, Landsberg a. Lech, Weilheim-Schongau
213	Deggendorf	Landkreise Deggendorf, Freyung-Grafenau
214	Landshut	Kreisfreie Stadt Landshut, Landkreise Kelheim, Landshut
215	Passau	Kreisfreie Stadt Passau, Landkreis Passau
216	Rottal-Inn	Landkreise Dingolfing-Landau, Rottal-Inn
217	Straubing	Kreisfreie Stadt Straubing, Landkreise Regen, Straubing-Bogen

Wahlkreis		Gebiet des Wahlkreises
Nr.	Name	
218	Amberg	Kreisfreie Stadt Amberg, Landkreise Amberg-Weizbach, Neumarkt i. d. OPf.
219	Regensburg	Kreisfreie Stadt Regensburg, Landkreis Regensburg
220	Schwandorf	Landkreise Cham, Schwandorf
221	Weiden	Kreisfreie Stadt Weiden i. d. OPf., Landkreise Neustadt a. d. Waldnaab, Tirschenreuth
222	Bamberg	Kreisfreie Stadt Bamberg, Landkreis Forchheim, vom Landkreis Bamberg die Gemeinden Bischberg, Breitengüßbach, Gundelsheim, Hallstadt, Hirschaid, Kemmern, Litzendorf, Memmelsdorf, Ober- haid, Pommersfelden, Schlüsselfeld, Strullendorf, Viereith-Trunstadt, die Verwaltungsgemeinschaften Burgebrach (= Gemeinden Burgebrach, Schönbrunn i. Steigerwald), Buttenheim (= Gemeinden Altendorf, Buttenheim), Ebrach (= Gemeinden Burgwindheim, Ebrach), Frensdorf (= Gemeinden Frensdorf, Pettstadt), Lisberg (= Gemeinden Lisberg, Priesendorf), Stegaurach (= Gemeinden Stegaurach, Walsdorf) (Übrige Gemeinden s. Wkr. 226)
223	Bayreuth	Kreisfreie Stadt Bayreuth, Landkreis Bayreuth
224	Coburg	Kreisfreie Stadt Coburg, Landkreise Coburg, Kronach
225	Hof	Kreisfreie Stadt Hof, Landkreise Hof, Wunsiedel i. Fichtelgebirge
226	Kulmbach	Landkreise Kulmbach, Lichtenfels, vom Landkreis Bamberg die Gemeinden Hellingenstadt i. OFr., Rattelsdorf, Scheßlitz, Zapfendorf, die Verwaltungsgemeinschaften Baunach (= Gemeinden Baunach, Gerach, Lauter, Reckendorf), Steinfeld (= Gemeinden Königsfeld, Stadelhofen, Wat- tendorf) (Übrige Gemeinden s. Wkr. 222)
227	Ansbach	Kreisfreie Stadt Ansbach, Landkreise Ansbach, Weißenburg-Gunzenhausen

Wahlkreis		Gebiet des Wahlkreises
Nr.	Name	
228	Erlangen	Kreisfreie Stadt Erlangen, Landkreis Erlangen-Höchstadt
229	Fürth	Kreisfreie Stadt Fürth, Landkreise Fürth, Neustadt a. d. Aisch-Bad Windsheim
230	Nürnberg-Nord	Von der kreisfreien Stadt Nürnberg die Bezirke 01 bis 13, 22 bis 30, 64, 65, 70 bis 87, 90 bis 95 (Übrige Bezirke s. Wkr. 231)
231	Nürnberg-Süd	Kreisfreie Stadt Schwabach, von der kreisfreien Stadt Nürnberg die Bezirke 14 bis 21, 31 bis 38, 40 bis 55, 60 bis 63, 96, 97 (Übrige Bezirke s. Wkr. 230)
232	Roth	Landkreise Nürnberger Land, Roth
233	Aschaffenburg	Kreisfreie Stadt Aschaffenburg, Landkreis Aschaffenburg
234	Bad Kissingen	Landkreise Bad Kissingen, Haßberge, Rhön-Grabfeld
235	Main-Spessart	Landkreise Main-Spessart, Miltenberg
236	Schweinfurt	Kreisfreie Stadt Schweinfurt, Landkreise Kitzingen, Schweinfurt
237	Würzburg	Kreisfreie Stadt Würzburg, Landkreis Würzburg
238	Augsburg-Stadt	Kreisfreie Stadt Augsburg
239	Augsburg-Land	Landkreise Aichach-Friedberg, Augsburg
240	Donau-Ries	Landkreise Dillingen a. d. Donau, Donau-Ries
241	Neu-Ulm	Landkreise Günzburg, Neu-Ulm, vom Landkreis Unterallgäu die Verwaltungsgemeinschaften Babenhausen (= Gemeinden Babenhausen, Egg a. d. Günz, Ketttershausen, Kirchhaslach, Oberschöneck, Winterrieden), Boos (= Gemeinden Boos, Fellheim, Heimertingen, Niederrieden, Pleß), Erkheim (= Gemeinden Erkheim, Kammlach, Lauben, Westerheim), Pfaffenhausen (= Gemeinden Breitenbrunn, Oberrie- den, Pfaffenhausen, Salgen) (Übrige Gemeinden s. Wkr. 243)
242	Oberallgäu	Kreisfreie Stadt Kempten (Allgäu), Landkreise Lindau (Bodensee), Oberallgäu

Wahlkreis		Gebiet des Wahlkreises
Nr.	Name	
243	Ostallgäu	<p>Kreisfreie Städte, Kaufbeuren, Memmingen, Landkreis Ostallgäu, vom Landkreis Unterallgäu</p> <p>die Gemeinden Bad Wörishofen, Buxheim, Ettringen, Markt Rettenbach, Markt Wald, Mindelheim, Sontheim, Tussenhausen und das gemeindefreie Gebiet Ungerhauser Wald,</p> <p>die Verwaltungsgemeinschaften Dirlewang (= Gemeinden Apfeltrach, Dirlewang, Stetten, Unteregg), Grönenbach (= Gemeinden Grönenbach, Wolfert- schwenden, Woringen), Illerwinkel (= Gemeinden Kronburg, Lautrach, Legau), Kirchheim i. Schw. (= Gemeinden Eppishausen, Kirch- heim i. Schw.), Memmingen (= Gemeinden Benningen, Holzgünz, Lachen, Memmingerberg, Trunkelsberg, Ungerhausen), Ottobeuren (= Gemeinden Böhen, Hawangen, Otto- beuren), Türkheim (= Gemeinden Amberg, Rammingen, Türk- heim, Wiedergeltingen)</p> <p>(Übrige Gemeinden s. Wkr. 241)</p>
Saarland		
244	Saarbrücken I	<p>Vom Stadtverband Saarbrücken</p> <p>die Gemeinden Kleinblittersdorf, Saarbrücken</p> <p>(Übrige Gemeinden s. Wkr. 245)</p>
245	Saarbrücken II	<p>Vom Stadtverband Saarbrücken</p> <p>die Gemeinden Friedrichsthal, Großrosseln, Heusweiler, Püttlingen, Quierschied, Riegelsberg, Sulzbach/Saar, Völklingen</p> <p>(Übrige Gemeinden s. Wkr. 244),</p> <p>vom Landkreis Saarlouis</p> <p>die Gemeinden Bous, Ens Dorf, Schwalbach/Saar, Wad- gassen</p> <p>(Übrige Gemeinden s. Wkr. 246, 247)</p>
246	Saarlouis	<p>Landkreis Merzig-Wadern,</p> <p>vom Landkreis Saarlouis</p> <p>die Gemeinden Dillingen/Saar, Nalbach, Rehlingen- Siersburg, Saarlouis, Saarwellingen, Überherrn, Waller- fangen</p> <p>(Übrige Gemeinden s. Wkr. 245, 247)</p>

Wahlkreis		Gebiet des Wahlkreises
Nr.	Name	
247	Sankt Wendel	Landkreis Sankt Wendel, vom Landkreis Neunkirchen die Gemeinden Eppelborn, Illingen, Merchweiler, Ottweiler, Schiffweiler (Übrige Gemeinden s. Wkr. 248), vom Landkreis Saarlouis die Gemeinden Lebach, Schmelz (Übrige Gemeinden s. Wkr. 245, 246)
248	Homburg	Saarpfalz-Kreis, vom Landkreis Neunkirchen die Gemeinden Neunkirchen, Spiesen-Elversberg (Übrige Gemeinden s. Wkr. 247)
Berlin		
249	Berlin-Mitte–Prenzlauer Berg	Bezirke Mitte, Prenzlauer Berg
250	Berlin-Tiergarten–Wedding–Nord-Charlottenburg	Bezirke Tiergarten, Wedding, vom Bezirk Charlottenburg das Gebiet nördlich der Spree (Übrige Bezirke s. Wkr. 254)
251	Berlin-Reinickendorf	Bezirk Reinickendorf
252	Berlin-Spandau	Bezirk Spandau
253	Berlin-Zehlendorf–Steglitz	Bezirke Zehlendorf, Steglitz
254	Berlin-Charlottenburg–Wilmerdorf	Bezirk Wilmerdorf, vom Bezirk Charlottenburg das Gebiet südlich der Spree (Übriger Bezirk s. Wkr. 250)
255	Berlin-Kreuzberg–Schöneberg	Bezirke Kreuzberg, Schöneberg
256	Berlin-Tempelhof	Bezirk Tempelhof
257	Berlin-Neukölln	Bezirk Neukölln
258	Berlin-Friedrichshain – Lichtenberg	Bezirke Friedrichshain, Lichtenberg
259	Berlin-Köpenick–Treptow	Bezirke Köpenick, Treptow
260	Berlin-Hellersdorf–Marzahn	Bezirke Hellersdorf, Marzahn
261	Berlin-Hohenschönhausen–Pankow–Weißensee	Bezirke Hohenschönhausen, Pankow, Weißensee

Wahlkreis		Gebiet des Wahlkreises
Nr.	Name	
Mecklenburg-Vorpommern		
262	Wismar – Gadebusch – Grevesmühlen – Doberan – Bützow	Stadtkreis Wismar, Landkreise Wismar, Bad Doberan, Grevesmühlen, Bützow, Gadebusch
263	Schwerin – Hagenow	Stadtkreis Schwerin, Landkreise Schwerin, Hagenow
264	Güstrow – Sternberg – Lübz – Parchim – Ludwigslust	Landkreise Güstrow, Ludwigslust, Parchim, Lübz, Sternberg
265	Rostock	Stadtkreis Rostock
266	Rostock-Land – Ribnitz-Damgarten – Teterow – Malchin	Landkreise Rostock, Malchin, Ribnitz-Damgarten, Teterow
267	Stralsund – Rügen – Grimmen	Stadtkreis Stralsund, Landkreise Stralsund, Rügen, Grimmen
268	Greifswald – Wolgast – Demmin	Stadtkreis Greifswald, Landkreise Greifswald, Wolgast, Demmin
269	Neubrandenburg – Altentreptow – Waren – Röbel	Stadtkreis Neubrandenburg, Landkreise Neubrandenburg, Waren/Müritz, Altentreptow, Röbel/Müritz
270	Neustrelitz – Strasburg – Pasewalk – Ueckermünde – Anklam	Landkreise Neustrelitz, Ueckermünde, Pasewalk, Anklam, Strasburg
Brandenburg		
271	Neuruppin – Kyritz – Wittstock – Pritzwalk – Perleberg	Landkreise Neuruppin, Perleberg, Kyritz, Pritzwalk, Wittstock
272	Prenzlau – Angermünde – Schwedt – Templin – Gransee	Stadtkreis Schwedt/Oder, Landkreise Prenzlau, Gransee, Templin, Angermünde
273	Oranienburg – Nauen	Landkreise Oranienburg, Nauen
274	Eberswalde – Bernau – Bad Freienwalde	Landkreise Eberswalde, Bernau, Bad Freienwalde
275	Brandenburg – Rathenow – Belzig	Stadtkreis Brandenburg/Havel, Landkreise Brandenburg, Rathenow, Belzig
276	Potsdam	Stadtkreis Potsdam, Landkreis Potsdam
277	Fürstenwalde – Strausberg – Seelow	Landkreise Fürstenwalde, Strausberg, Seelow
278	Luckenwalde – Zossen – Jüterbog – Königs Wusterhausen	Landkreise Luckenwalde, Zossen, Jüterbog, Königs Wusterhausen
279	Frankfurt/Oder – Eisenhüttenstadt – Beeskow	Stadtkreise Frankfurt/Oder, Eisenhüttenstadt, Landkreise Eisenhüttenstadt, Beeskow

Wahlkreis		Gebiet des Wahlkreises
Nr.	Name	
280	Cottbus – Guben – Forst	Stadtkreis Cottbus, Landkreise Cottbus, Guben, Forst
281	Senftenberg – Calau – Spremburg	Landkreise Senftenberg, Calau, Spremburg
282	Bad Liebenwerda – Finsterwalde – Herzberg – Lützen – Luckau	Landkreise Bad Liebenwerda, Finsterwalde, Herzberg, Lützen, Luckau
Sachsen-Anhalt		
283	Altmark	Landkreise Stendal, Salzwedel, Osterburg, Gardelegen, Klötze
284	Elbe-Havel-Gebiet und Haldensleben – Wolmirstedt	Landkreise Burg, Genthin, Havelberg, Haldensleben, Wol- mirstedt
285	Harz und Vorharzgebiet	Landkreise Wernigerode, Halberstadt, Oschersleben
286	Magdeburg	Vom Stadtkreis Magdeburg die Bezirke I bis V, VIII, IX (Übrige Bezirke s. Wkr. 287)
287	Magdeburg – Schönebeck – Wanzleben – Staßfurt	Vom Stadtkreis Magdeburg die Bezirke VI, VII (Übrige Bezirke s. Wkr. 286), Landkreise Schönebeck, Wanzleben, Staßfurt
288	Wittenberg – Gräfenhainichen – Jessen – Roßlau – Zerbst	Landkreise Wittenberg, Gräfenhainichen, Roßlau, Jessen, Zerbst
289	Dessau – Bitterfeld	Stadtkreis Dessau, Landkreis Bitterfeld
290	Bernburg – Aschersleben – Quedlinburg	Landkreise Bernburg, Aschersleben, Quedlinburg
291	Halle-Altstadt	Vom Stadtkreis Halle/Saale die Stadtgebiete Ost, Süd, West (Übriges Stadtgebiet s. Wkr. 292)
292	Halle-Neustadt – Saalkreis – Köthen	Vom Stadtkreis Halle/Saale das Stadtgebiet Halle-Neustadt (Übrige Stadtgebiete s. Wkr. 291), Landkreise Saalkreis, Köthen
293	Merseburg – Querfurt – Weißfels	Landkreise Merseburg, Querfurt, Weißfels
294	Zeitz – Hohenmölsen – Naumburg – Nebra	Landkreise Zeitz, Hohenmölsen, Naumburg, Nebra
295	Eisleben – Sangerhausen – Hettstedt	Landkreise Eisleben, Hettstedt, Sangerhausen

Wahlkreis		Gebiet des Wahlkreises
Nr.	Name	
Thüringen		
296	Nordhausen – Worbis – Heiligenstadt	Landkreise Nordhausen, Worbis, Heiligenstadt
297	Eisenach – Mühlhausen	Landkreise Eisenach, Mühlhausen
298	Sömmerda – Artern – Sondershausen – Langensalza	Landkreise Sömmerda, Artern, Sondershausen, Langensalza
299	Gotha – Arnstadt	Landkreise Gotha, Arnstadt
300	Erfurt	Stadtkreis Erfurt
301	Weimar – Apolda – Erfurt-Land	Stadtkreis Weimar, Landkreise Weimar, Apolda, Erfurt
302	Jena – Rudolstadt – Stadtroda	Stadtkreis Jena, Landkreise Jena, Rudolstadt, Stadtroda
303	Gera-Stadt – Eisenberg – Gera-Land I	Stadtkreis Gera, Landkreis Eisenberg, vom Landkreis Gera die Gemeinden Aga, Bocka, Burkertsdorf b. Weida, Caaschwitz, Cretzschwitz, Crimla, Falka, Forstwolfersdorf, Frießnitz, Gleina, Groß Ebersdorf, Hain, Hartmannsdorf, Hohenölsen, Hundhaupten, Kauern, Köfeln, Bad Köstritz, Kraftsdorf, Lederhose, Lindenkreuz, Mosen, Münchenbernsdorf, Neundorf, Niederdorf, Niederpöllnitz, Reichardtsdorf, Roben, Röpsen, Rohna, Rüdersdorf, Saara, Schömberg, Schwarzbach, Steinsdorf, Teichwitz, Thränitz, Töppeln, Trebnitz, Weida, Weißig, Wolfsgefährt, Wünschendorf, Zedlitz (Übrige Gemeinden s. Wkr. 304)
304	Altenburg – Schmölln – Greiz – Gera-Land II	Landkreise Altenburg, Greiz, Schmölln, vom Landkreis Gera die Gemeinden Bethenhausen, Brahmenau, Braunschwalde, Endschütz, Gauern, Großenstein, Hermsdorf, Hilbersdorf, Hirschfeld, Korbußen, Linda b. Weida, Pölzig, Reichstädt, Ronneburg, Rückersdorf, Schwaara, Seelingstädt, Söllnitz, Friedmannsdorf, Paitzdorf (Übrige Gemeinden s. Wkr. 303)
305	Saalfeld – Pößneck – Schleiz – Lobenstein – Zeulenroda	Landkreise Saalfeld, Schleiz, Pößneck, Lobenstein, Zeulenroda
306	Meiningen – Bad Salzungen – Hildburghausen – Sonneberg	Landkreise Meiningen, Bad Salzungen, Hildburghausen, Sonneberg
307	Suhl – Schmalkalden – Ilmenau – Neuhaus	Stadtkreis Suhl, Landkreise Suhl, Schmalkalden, Ilmenau, Neuhaus a. Rennweg

Wahlkreis		Gebiet des Wahlkreises
Nr.	Name	
Sachsen		
308	Delitzsch – Eilenburg – Torgau – Wurzen	Landkreise Delitzsch, Torgau, Eilenburg, Wurzen
309	Leipzig I	Vom Stadtkreis Leipzig die Stadtbezirke Mitte, Nord, Nord-Ost, West mit den Wohnbezirken 702 bis 729 nach dem Stand vom Februar 1992 (Übrige Stadt- und Wohnbezirke s. Wkr. 310)
310	Leipzig II	Vom Stadtkreis Leipzig die Stadtbezirke Süd-Ost, Süd, Süd-West, West II mit den Wohnbezirken 730 bis 755 nach dem Stand vom Februar 1992 (Übrige Stadt- und Wohnbezirke s. Wkr. 309)
311	Leipzig-Land – Borna – Geithain	Landkreise Leipzig, Borna, Geithain nach dem Stand vom Februar 1992
312	Döbeln – Grimma – Oschatz	Landkreise Döbeln, Grimma, Oschatz
313	Meißen – Riesa – Großenhain	Landkreise Meißen, Riesa, Großenhain
314	Hoyerswerda – Kamenz – Weißwasser	Landkreise Hoyerswerda, Kamenz, Weißwasser
315	Görlitz – Zittau – Niesky	Stadtkreis Görlitz, Landkreise Görlitz, Zittau, Niesky
316	Bautzen – Löbau	Landkreise Bautzen, Löbau
317	Pirma – Sebnitz – Bischofswerda	Landkreise Pirmas, Bischofswerda, Sebnitz
318	Dresden I	Vom Stadtkreis Dresden die Stadtbezirke Ost, Süd nach dem Stand vom März 1991 (Übrige Stadtbezirke s. Wkr. 319)
319	Dresden II	Vom Stadtkreis Dresden die Stadtbezirke Mitte, Nord, West nach dem Stand vom März 1991 (Übrige Stadtbezirke s. Wkr. 318)
320	Dresden-Land – Freital – Dippoldiswalde	Landkreise Dresden, Freital, Dippoldiswalde
321	Freiberg – Brand-Erbisdorf – Flöha – Marienberg	Landkreise Freiberg, Marienberg, Flöha, Brand-Erbisdorf
322	Glauchau – Rochlitz – Hohenstein-Ernstthal – Hainichen	Landkreise Glauchau, Hainichen, Hohenstein-Ernstthal, Rochlitz
323	Chemnitz I	Vom Stadtkreis Chemnitz die Stadtbezirke Mitte-Nord, West, Süd I mit den Stimmbezirken 270 bis 285, 320 bis 343 nach dem Stand vom 29. Juli 1992 (Übrige Stadt- und Stimmbezirke s. Wkr. 324)

Wahlkreis		Gebiet des Wahlkreises
Nr.	Name	
324	Chemnitz II – Chemnitz-Land	Vom Stadtkreis Chemnitz der Stadtbezirk Süd II mit den Stimmbezirken 200 bis 263, 290 bis 314, 600 bis 682 nach dem Stand vom 29. Juli 1992 (Übrige Stadt- und Stimmbezirke s. Wkr. 323), Landkreis Chemnitz
325	Annaberg – Stollberg – Zschopau	Landkreise Annaberg, Stollberg, Zschopau
326	Aue – Schwarzenberg – Klingenthal	Landkreise Aue, Schwarzenberg, Klingenthal
327	Zwickau – Werdau	Stadtkreis Zwickau, Landkreise Zwickau, Werdau
328	Reichenbach – Plauen – Auerbach – Oelsnitz	Stadtkreis Plauen, Landkreise Reichenbach, Plauen, Auerbach, Oelsnitz

Bundesgesetzblatt

Teil I

Z 5702 A

1994

Ausgegeben zu Bonn am 19. Mai 1994

Nr. 29

Tag	Inhalt	Seite
6. 5. 94	Gesetz über den Abschluß von Unterstützungen der Bürger der ehemaligen Deutschen Demokratischen Republik bei Gesundheitsschäden infolge medizinischer Maßnahmen (Unterstützungsabschlußgesetz – UntAbschlG) FNA: neu: X-23-1; X-23 GESTA: R20	990
10. 5. 94	Zwölftes Gesetz zur Änderung des Bundeswahlgesetzes FNA: 111-1 GESTA: B78	993
2. 5. 94	Verordnung über das Berufsbild und über die Prüfungsanforderungen im praktischen und im fachtheoretischen Teil der Meisterprüfung für das Glasveredler-Handwerk (Glasveredlermeisterverordnung – GlasVMstrV) FNA: neu: 7110-3-114	994
6. 5. 94	Vierte Verordnung zur Änderung der Verordnung über das Deutsche Patentamt FNA: 424-1-1	997
10. 5. 94	Dritte Verordnung zur Änderung der Hausinspektion-Laufbahnverordnung FNA: 2030-6-13	998
10. 5. 94	Neufassung der Verordnung über die Laufbahnen des Polizeivollzugsdienstes beim Deutschen Bundestag FNA: 2030-6-13	1001
10. 5. 94	AFG-Anpassungsverordnung 1994 FNA: neu: 810-1-51	1007
28. 4. 94	Entscheidung des Bundesverfassungsgerichts (zu § 79 Abs. 3 Satz 1 des Bundespersonalvertretungsgesetzes) FNA: 1104-5, 2035-4	1008
25. 2. 94	Bekanntmachung über die Ausprägung von Bundesmünzen im Nennwert von 10 Deutschen Mark (Gedenkmünze 50. Jahrestag des 20. Juli 1944) FNA: neu: 691-15-15	1008

Hinweis auf andere Verkündungsblätter

Verkündungen im Bundesanzeiger	1009
Rechtsvorschriften der Europäischen Gemeinschaften	1009

Zwölftes Gesetz zur Änderung des Bundeswahlgesetzes

Vom 10. Mai 1994

Der Bundestag hat das folgende Gesetz beschlossen:

Artikel 1

Änderung des Bundeswahlgesetzes

Die Anlage zu § 2 Abs. 2 des Bundeswahlgesetzes in der Fassung der Bekanntmachung vom 23. Juli 1993 (BGBl. I S. 1288, 1594), das durch Artikel 2 des Gesetzes vom 28. Januar 1994 (BGBl. I S. 142) geändert worden ist, wird wie folgt geändert:

In der Beschreibung des Gebietes der Wahlkreise Nr. 282 und Nr. 288 werden jeweils die Wörter „nach dem Stand vom 16. November 1993“ angefügt.

Artikel 2

Inkrafttreten

Dieses Gesetz tritt mit Wirkung vom 16. November 1993 in Kraft.

Die verfassungsmäßigen Rechte des Bundesrates sind gewahrt.

Das vorstehende Gesetz wird hiermit ausgefertigt und wird im Bundesgesetzblatt verkündet.

Berlin, den 10. Mai 1994

**Der Bundespräsident
Weizsäcker**

**Der Bundeskanzler
Dr. Helmut Kohl**

**Der Bundesminister des Innern
Kanter**

2. Die Wahlbewerber im Land Baden-Württemberg

Seite

Kreiswahlvorschläge	441
Landeslisten	459
Alphabetisches Verzeichnis	471

Die Angaben zu den Wahlbewerbern und Gewählten sind amtlichen Wahlunterlagen des Bundeswahlleiters entnommen.

Bei den Kreiswahlvorschlägen und Landeslisten sind die Angaben wie folgt geordnet:

Familienname, Titel, Vorname, Beruf, Geburtsjahr, Geburtsort, Straße und Hausnummer, Wohnort.

Im alphabetischen Verzeichnis sind für die gewählten Bewerber der Familiennamen, Titel, Vornamen, die Nummer des Wahlkreises bzw. die Rangfolge auf der Landesliste und die Parteizugehörigkeit nachgewiesen.

Kreiswahlvorschläge

Baden-Württemberg

Wahlkreis 162 : Stuttgart I

CDU (1990: 40,9 %)

Sauer, Roland
Selbständiger Buch- und
Wertbegräfer, MdB
Geb.: 1939, Stuttgart
Am Eichenhain 55
70619 Stuttgart

SPD (1990: 31,1 %)

*Breinersdorfer, Dr. Fred
Rechtsanwalt, Autor
Geb.: 1946, Mannheim
Spittlerstraße 23
70190 Stuttgart

FDP/DVP (1990: 11,9 %)

*Frick, Gisela
Professorin
Geb.: 1946, Köln
Knappenweg 22
70569 Stuttgart

GRÜNE (1990: 9,6 %)

Moss, Willi
Schlosser
Geb.: 1929, Vaals (Holland)
Karl-Pfaff-Straße 22
70597 Stuttgart

PDS

Spahr, Hans-Dieter
Versandleiter
Geb.: 1957, Heidenheim
Wagenburgstraße 106
70186 Stuttgart

REP (1990: 3,2 %)

*Käs, Christian
Rechtsanwalt
Geb.: 1960, Stuttgart
Im Kaiser 30
70191 Stuttgart

GRAUE (1990: 1,8 %)

*Pohl, Günther Herbert
Kriminaloberkommissar
Geb.: 1947, Meckesheim
Walter Heller Straße 34
70563 Stuttgart

MLPD

*Schlesinger, Martin
Schweißer
Geb.: 1947, Lüdenscheid
Bubenhaldenstraße 81
70469 Stuttgart

ÖDP (1990: 0,8 %)

*Kurrer, Jürgen
Diplomphysiker
Geb.: 1965, Reutlingen
Berghausstraße 29
70565 Stuttgart

Sonst. KKW.

Pape, Martin
Publizist
Geb.: 1927, Dinstelkingen
Allgäustraße 22
70598 Stuttgart

Wahlkreis 163 : Stuttgart II

CDU (1990: 40,6 %)

*Reinhardt, Erika
Säuglings- und Kinderkrankenschwester,
MdB
Geb.: 1932, Freistadt
Ludwig-Blum-Straße 5
70327 Stuttgart

SPD (1990: 36,9 %)

*Conradi, Peter
Architekt, MdB
Geb.: 1932, Schwelm
Im Haurer 1
73760 Ostfildern

FDP/DVP (1990: 9,0 %)

*Bulling, Boris
Freier Architekt
Geb.: 1957, Stuttgart
Thüringer-Mald-Straße 54
70469 Stuttgart

GRÜNE (1990: 6,4 %)

Leffhalm, Ingeborg
Geschäftsführerin
Geb.: 1955, Kaiserslautern
Theerstraße 44
70499 Stuttgart

PDS

*Küstler, Ulrike
Verwaltungsangestellte
Geb.: 1944, Lünen
Alfredstraße 6
70188 Stuttgart

REP (1990: 4,3 %)

*Schlierer, Dr. Rolf
Rechtsanwalt
Geb.: 1955, Stuttgart
Hermann-Kurz-Straße 27
70192 Stuttgart

GRAUE (1990: 1,8 %)

*Fischer, Martha-Elisabeth
Sekretärin i.R.
Geb.: 1927, Wengen
Scherrenstraße 24
70327 Stuttgart

NATURGESETZ

Peuker, Anje
Hausfrau
Geb.: 1941, Reichenberg
Drostestraße 58
70499 Stuttgart

MLPD

*Heberle, Richard
Elektroniker
Geb.: 1947, Stuttgart
Triebweg 119
70469 Stuttgart

ÖDP (1990: 0,5 %)

Tresp, Joachim
Wirtschaftsingenieur
Geb.: 1965, Englisweiler
Schilfweg 12
70599 Stuttgart

PBC

Gutmann, Volker
Selbständiger Glasermeister
Geb.: 1961, Stuttgart
Schlotterbackstraße 17
70327 Stuttgart

Kreiswahlvorschläge

Baden-Württemberg

Wahlkreis 164 : Böblingen

CDU (1990: 47,7 %)

*Baumeister, Brigitte
Diplom-Mathematiker, MdB
Geb.: 1946, Stuttgart
Reiherweg 38
71032 Böblingen

SPD (1990: 28,7 %)

*Odendahl, Doris
Kauffrau
Geb.: 1933, Stuttgart
Posener Straße 14
71065 Sindelfingen

FDP/DVP (1990: 8,8 %)

*Schneider, Markus
Student
Geb.: 1970, Böblingen
Hinterhagstraße 61
71134 Aidlingen

GRÜNE (1990: 9,7 %)

*Seiler, Ruth
Sprecherzieherin
Geb.: 1943, Stuttgart
Sommerhofenstraße 173
71063 Sindelfingen

PDS

Pitterle, Richard
Rechtsanwalt
Geb.: 1959, Most
Dachsklingeweg 19
71067 Sindelfingen

REP (1990: 3,5 %)

Weinert, Rudi
Informatiker
Geb.: 1938, Stuttgart
Donaustraße 31
71083 Herrenberg

MLPD

*Bäuerle, Peter
Programmierer
Geb.: 1951, Ludwigsburg
Föhrenbühlstraße 12
71067 Sindelfingen

Wahlkreis 165 : Esslingen

CDU (1990: 49,3 %)

Hauser, Otto
Mitglied des Deutschen Bundestages
Geb.: 1952, Göppingen
Betzgerstraße 32
73733 Esslingen am Neckar

SPD (1990: 33,4 %)

*Mosdorf, Siegmar
Mitglied des Deutschen Bundestages
Geb.: 1952, Erfurt/Thüringen
Weinbergstraße 44
73269 Hochdorf

FDP/DVP (1990: 7,4 %)

*Eissele, Gerhard
Konstrukteur
Geb.: 1939, Beutelsbach
Talstraße 134/1
73732 Esslingen am Neckar

GRÜNE (1990: 5,4 %)

*Gastel, Matthias
Kaufmännischer Angestellter
Geb.: 1970, Stuttgart
Römerstraße 87
70794 Filderstadt

PDS

Riedel, Reinhold
Freier Berater für ökologischen
Land- und Gartenbau
Geb.: 1949, Esslingen am Neckar
Roteneckerstraße 122
73732 Esslingen am Neckar

REP (1990: 3,4 %)

Deuschle, Ulrich
Mitglied des Landtages
Geb.: 1952, Notzingen
Roßwälderstraße 29/1
73274 Notzingen

NATURGESETZ

*Floymayr, Michael
Diplom-Ingenieur
Geb.: 1959, Hanau
Im Hag 16A
70327 Stuttgart

MLPD

*Jauernig, Dorothea Anneliese
Redakteurin
Geb.: 1938, Stralsund
Turmstraße 2
73728 Esslingen am Neckar

ÖDP (1990: 0,7 %)

*Bonhöfer, Andreas
Diplom-Wirtschaftsingenieur
Geb.: 1964, Stuttgart
Schwabstraße 30
73760 Ostfildern

Wahlkreis 166 : Nürtingen

CDU (1990: 46,9 %)

Müller, Elmar
Mitglied des Deutschen Bundestages
Geb.: 1942, Esslingen am Neckar
Altwaterweg 44
73230 Kirchheim unter Teck

SPD (1990: 30,2 %)

*Arnold, Rainer
Volkshochschulangestellter
Geb.: 1950, Stuttgart
Martin-Luther-Weg 6
70794 Filderstadt

FDP/DVP (1990: 9,7 %)

*Noll, Dr. Ulrich
Zahnarzt
Geb.: 1946, Birstingen
Fleinsbachstraße 2
70794 Filderstadt

* Doppelbewerber (auch auf Landesliste).

Kreiswahlvorschläge

Baden-Württemberg

Wahlkreis 166 : Nürtingen

GRÜNE (1990: 9,0 %)

*Eid-Simon, Dr. Ursula
Diplom-Haushaltswirtschaftlerin
Geb.: 1949, Lendau
Plochinger Straße 8
72622 Nürtingen

PDS

Ritter, Stephan
Schüler
Geb.: 1973, Böblingen
Mühlobelstraße 9
72636 Frickenhausen

REP (1990: 3,9 %)

Bernlöhner, Günther
Facharbeiter
Geb.: 1941, Ay
Ludwigstraße 17
70794 Filderstadt

NATURGESETZ

*Sawatzki, Kurt
Technischer Angestellter
Geb.: 1948, Oberlenningen
Weileräcker 10
73230 Kirchheim unter Teck

ÖDP

*Bluthardt, Helmut
Student
Geb.: 1966, Kirchheim unter Teck
Herdfeldstraße 89
73274 Notzingen

PBC

*Lutz, Sigrid
Industriekauffrau,
Geb.: 1952, Essen
Adlerstraße 35
70794 Filderstadt

Wahlkreis 167 : Göppingen

CDU (1990: 43,6 %)

Riegert, Klaus
Kriminaloberkommissar a. D., MdB
Geb.: 1959, Sülben
Am Gestad 10
73079 Sülben

SPD (1990: 31,7 %)

*Russ-Scherer, Brigitte
Richterin
Geb.: 1956, Göppingen
Argonnenstraße 39
70734 Stuttgart

FDP/DVP (1990: 13,3 %)

*Fischer-Bucher, Annerose
Oberstudienrätin
Geb.: 1948, Göppingen
Babenberger Straße 10/6
73033 Göppingen

GRÜNE (1990: 5,3 %)

Pretsch, Hermann Josef
Seelsorger
Geb.: 1938, Schwandorf
Lindenhofweg 17
89558 Böhmenkirch

REP (1990: 4,0 %)

Schwarzer, Werner
Technischer Angestellter
Geb.: 1943, Jägerndorf
Bosslerweg 5
73535 Göppingen

GRAUE

Haderthauer, Erika
Oberstudienrätin a.O.
Geb.: 1911, Zeitz/Sachsen
Schnurrstraße 15
73099 Adelberg

NATURGESETZ

Lang, Ulrich
Diplom-Ingenieur
Geb.: 1960, Wäschenebeuren
Schweizergasse 2
73035 Göppingen

ÖDP (1990: 0,9 %)

Kulinsky, Bruno
Bankkaufmann
Geb.: 1963, Ratiborhammer
Alenannenstraße 39
73066 Utingen

Wahlkreis 168 : Waiblingen

CDU (1990: 47,5 %)

Laufs, Dr. Paul
Parlamentarischer Staatssekretär
Geb.: 1938, Tuttingen
Kurze Straße 4
71332 Waiblingen

SPD (1990: 30,2 %)

*Scheer, Dr. Hermann
Mitglied des Deutschen Bundestages
Geb.: 1944, Wehrheim
Eduard-Hiller-Straße 16
73630 Remshalden

FDP/DVP (1990: 10,9 %)

Seiler-Albring, Ursula
Staatsministerin
Geb.: 1943, Saarbrücken
Cäsarstraße 6
73663 Berglen

GRÜNE (1990: 5,8 %)

Przybyl, Klaus Dieter
Programmierer
Geb.: 1959, Rottenburg am Neckar
Bödertörle 17
71332 Waiblingen

PDS

*Neudorfer, Reinhard
Rehabilitationsberater
Geb.: 1946, München
Schauerngasse 8
71332 Waiblingen

REP (1990: 3,6 %)

*Lieberwirth, Dieter
Diplom-Volkswirt
Geb.: 1938, Bitterfeld
Robert-Haug-Weg 2
70192 Stuttgart

* Doppelbewerber (auch auf Landesliste).

Kreiswahlvorschläge

Baden-Württemberg

Wahlkreis 168 : Waiblingen

GRAUE

Girrbach, Hedwig
Kaufmännische Angestellte
Geb.: 1936, Ludwigsburg
Mozartstraße 20
70734 Fellbach

NATURGESETZ

*Mehlhorn, Sabine
Lehrerin f. Transzendente Meditation
Geb.: 1947, Kottengrün
Spittelberg 1
73655 Plüderhausen

BDP (1990: 1,2 %)

Belstler, Michael
Baustoffprüfer
Geb.: 1962, Stuttgart
Stuttgarter Straße 161
70734 Fellbach

PBC

*Egert, Dieter
Diplom-Ingenieur
Geb.: 1961, Stuttgart
Schumannweg 6
71404 Korb

Sonst. KAV.

Palmer, Helmuth
Pomologe, Schriftsteller
Geb.: 1930, Stuttgart
Untere Hauptstraße 20
73630 Remshalden

Wahlkreis 169 : Ludwigsburg

CDU (1990: 48,5 %)

*Wissmann, Matthias
Bundesminister für Verkehr
Geb.: 1949, Ludwigsburg
Am Zuckerberg 79
71640 Ludwigsburg

SPD (1990: 31,6 %)

*Weber, Dr. Thomas
Verwaltungsangestellter
Geb.: 1958, Stuttgart
Panoramastraße 68
73760 Ostfildern

FDP/DVP (1990: 7,4 %)

*Wagner, Bärbel
Diplom-Handelslehrerin
Geb.: 1966, Karlsruhe
Silcherstraße 7
71254 Ditzingen

GRÜNE (1990: 7,7 %)

*Özdemir, Cem
Diplom-Sozialpädagoge
Geb.: 1965, Bad Urach
Gerstermühlstraße 3
72070 Tübingen

REP (1990: 3,4 %)

Saager, Arno
Unternehmensberater
Geb.: 1967, Ludwigsburg
Marktplatz 6
71634 Ludwigsburg

GRAUE

*Waldner, Erich Roland
Kaufmännischer Angestellter
Geb.: 1943, Brunn
Robert-Mayer-Straße 9
71636 Ludwigsburg

BDP (1990: 0,8 %)

Gatter, Andreas
Diplom-Betriebswirt (BA)
Geb.: 1965, Heidenheim
Steinstraße 3
71254 Ditzingen

PBC

Vöhl, Hans-Dieter
Diplom-Kraftfahrzeug-Ingenieur
Geb.: 1943, Stuttgart
Friedrich-List-Straße 22
71679 Asperg

Wahlkreis 170 : Neckar-Zaber

CDU (1990: 44,5 %)

Hellwig, Dr. Renate
Staatssekretärin a.D., MdB
Geb.: 1940, Beuthen/Oberschlesien
Hauptstraße 45/1
74321 Bietigheim-Bissingen

SPD (1990: 34,1 %)

*Bury, Hans Martin
Diplom-Betriebswirt(BA), MdB
Geb.: 1966, Bietigheim (Württ.)
Wilhelmshofstraße 23
74321 Bietigheim-Bissingen

FDP/DVP (1990: 9,5 %)

*Wang, Dr. Wolfgang
Apotheker, MdB
Geb.: 1942, Stuttgart
Spierbergweg 5
70839 Gerlingen

GRÜNE (1990: 6,4 %)

*Dederer, Heike
Diplom-Finanzwirtin (FH)
Geb.: 1969, Ulm/Donau
Posener Straße 71
74321 Bietigheim-Bissingen

PDS

Trodler, Mirko
Werbetechner
Geb.: 1964, Berlin
Graf-Adelmann-Straße 35
71691 Freiberg am Neckar

REP (1990: 4,0 %)

Heimüller, Arno
Diplom-Ingenieur
Geb.: 1954, Oberwolfach
Mühltorstraße 2
74348 Lauffen am Neckar

* Doppelbewerber (auch auf Landesliste).

Kreiswahlvorschläge

Baden-Württemberg

Wahlkreis 170 : Neckar-Zaber

GRAUE

Braun, Jürgen
Justizbeamter i.R.
Geb.: 1946, Asperg
Tübinger Straße 33
71732 Tamm

NATURGESETZ

*Herrmann, Karl
Druckfachmann
Geb.: 1955, Stuttgart
Große Gasse 6
71101 Schönaich

ÖDP (1990: 0,8 %)

Richter, Roland
Diplom-Kaufmann
Geb.: 1958, Stuttgart
Memelstraße 5
71691 Freiberg am Neckar

PBC

Seitz, Eugen-Hermann
Industriekaufmann
Geb.: 1940, Markgröningen
Beethovenstraße 14
71691 Freiberg am Neckar

Wahlkreis 171 : Heilbronn

CDU (1990: 46,9 %)

*Susset, Egon
Mitglied des Deutschen Bundestages
Geb.: 1929, Wimmantal
Grantschener Straße 7
74189 Weinsberg

SPD (1990: 34,2 %)

Alltschekow, Peter
Mitglied des Deutschen Bundestages
Geb.: 1949, Rollshausen
Nürnberger Straße 20
74074 Heilbronn

FDP/DVP (1990: 7,7 %)

*Grandjot, Prof. Hans-Helmut
Professor
Geb.: 1944, Beverungen
Habichtshöhe 42
74199 Untergruppenbach

GRÜNE (1990: 5,7 %)

Theilacker, Korinna
Gymnasiallehrerin
Geb.: 1953, Bruchsal
Schlitzstraße 27
74076 Heilbronn

REP (1990: 4,0 %)

*Dagenbach, Alfred
Gärtnermeister, Landesgeschäftsführer
Geb.: 1947, Heilbronn-Sontheim
Großgartacher Straße 220
74080 Heilbronn

GRAUE

Gebauer, Rainer
Diplom-Ingenieur (FH)
Geb.: 1942, Dresden
Beziarsstraße 37
74081 Heilbronn

NATURGESETZ

Rempel, Regine
Krankengymnastin
Geb.: 1936, Dessau
Zehentgasse 25
74072 Heilbronn

ÖDP (1990: 1,0 %)

Betz, Markus
Diplombiologe
Geb.: 1969, Heilbronn-Sontheim
Habelstraße 3
75050 Gemmingen

Wahlkreis 172 : Schwäbisch Hall - Hohenlohe

CDU (1990: 43,1 %)

Stetten Freiherr von, Dr. Wolfgang
Professor a.D., MdB
Geb.: 1941, Niederwarta
Schloß Stetten 1
74653 Künzelsau

SPD (1990: 30,8 %)

*Bachmaier, Hermann
Rechtsanwalt, MdB
Geb.: 1939, Crailsheim
Am Wiesenbach 43
74564 Crailsheim

FDP/DVP (1990: 14,3 %)

*Heinrich, Ulrich
Landwirtschaftsmeister, MdB
Geb.: 1939, Tettnang
Metzdorfer Straße 20
74632 Neuenstein

GRÜNE (1990: 7,4 %)

Graef, Hans Alfred
Oberstudienrat
Geb.: 1948, Schönbech
Austraße 6/1
74626 Bretzfeld

REP

Schonath, Alexander
Selbständiger Wertekaufmann
Geb.: 1951, Kupferzell
Bismarckstraße 9
74072 Heilbronn

GRAUE

Baier, Clara
Altenpflegerin
Geb.: 1941, Utrecht/Holland
Justinus-Kerner-Straße 5
74544 Michelbach an der Bilz

* Doppelbewerber (auch auf Landesliste).

Kreiswahlvorschläge

Baden-Württemberg

Wahlkreis 172 : Schwäbisch Hall

NATURGESETZ

*Gabrys, Jürgen
Kaufmann
Geb.: 1956, Wydmyny
Eichhofer Straße 12
74632 Neuenstein

ÖDP (1990: 1,7 %)

Ertl, Rainer
Gemeinderreferent
Geb.: 1944, Stangendorf
Bahnhofstraße 22
74541 Vellberg

PBC

Blecken, Klaus
Hochschullehrer
Geb.: 1940, Halle
Kohlert 3
74586 Frankenhardt

Wahlkreis 173 : Backnang - Schwäbisch Gmünd

CDU (1990: 50,4 %)

Schulte, Dr. Dieter
Mitglied des Deutschen Bundestages
Geb.: 1941, Schwäbisch Gmünd
Locher Straße 22
73525 Schwäbisch Gmünd

SPD (1990: 29,6 %)

*Antretter, Robert
Landesgeschäftsführer
Geb.: 1939, München
Neuffenweg 11
71522 Backnang

FDP/DVP (1990: 6,9 %)

*Sharma, Daniel
Student
Geb.: 1973, Ruit
Haldenstraße 121
72631 Aichtal

GRÜNE (1990: 7,8 %)

Köhnlein, Dr. Manfred
Professor
Geb.: 1936, Stuttgart
Im Napfling 10
73529 Schwäbisch Gmünd

REP (1990: 3,7 %)

*Barth, Dr. Heinz
Unternehmensberater
Geb.: 1930, Stade
Im Strohhof 28
71655 Althütte

ÖDP (1990: 1,1 %)

Wiechmann, Manfred
Patentassessor
Geb.: 1940, Stuttgart
Claus-von-Stauffenbergstraße 24
71522 Backnang

Wahlkreis 174 : Aalen - Heidenheim

CDU (1990: 49,5 %)

Brunnhuber, Georg
Mitglied des Deutschen Bundestages
Geb.: 1948, Oberkochen
Adolph-Kolpingstraße 15
73447 Oberkochen

SPD (1990: 30,1 %)

*Elser, Marga
Betriebswirtin (VWA)
Geb.: 1945, Lorch
Götzentalsstraße 66
73547 Lorch

FDP/DVP (1990: 7,0 %)

*Stützel, Hans-Jörg
Unternehmensberater
Geb.: 1937, Aalen
Bischof-Fischer-Straße 82
73430 Aalen

GRÜNE (1990: 6,0 %)

Prüfer-Schönfelder, Georg
Lehrer
Geb.: 1945, Wittorf
Wildstaße 1
89522 Heidenheim

REP (1990: 4,2 %)

*Bastl, Herbert
Berufssoldat
Geb.: 1953, Sindelfingen
Im Grüble 29
73479 Ellwangen (Jagst)

ÖDP (1990: 1,2 %)

Mühleck, Dr. Otto-Stephan
Diplom-Ökologie-Assistent
Diplom-Biologe
Geb.: 1953, Dettingen am Albuch
Pappelweg 1
89547 Gerstetten

PBC

Gail, Herbert
Verkehringenieur
Geb.: 1950, Donsbach
Gemsweg 8
73434 Aalen

DKP

Bernhard, Hans
Rohrleger
Geb.: 1942, Herbrechtingen
Lerchenstraße 11
89542 Herbrechtingen

Wahlkreis 175 : Karlsruhe-Stadt

CDU (1990: 44,9 %)

Rieder, Dr. Norbert
Mitglied des Deutschen Bundestages
Geb.: 1942, Berlin-Tempelhof
Zum Wald 5
76228 Karlsruhe

SPD (1990: 36,0 %)

*Denecken, Harald
Lehrer
Geb.: 1944, Wrohm
Michael-Pacher-Weg 9
76149 Karlsruhe

FDP/DVP (1990: 7,1 %)

*Kinkel, Dr. Klaus
Bundesminister des Auswärtigen
Geb.: 1936, Hechingen
Sonnenrain 46
53757 Sankt Augustin

* Doppelbewerber (auch auf Landesliste).

Kreiswahlvorschläge

Baden-Württemberg

Wahlkreis 175 : Karlsruhe-Stadt

GRÜNE (1990: 7,7 %)

*Knoche, Monika
Verwaltungsangestellte
Geb.: 1954, Kirrlach
Weinbrännerstraße 44
76135 Karlsruhe

PDS

*Wolf, Dr. Winfried
Redakteur
Geb.: 1949, Horb a.N.
Alteburger Straße 33
50678 Köln

REP (1990: 2,6 %)

Mett, Günther
Bankkaufmann
Geb.: 1953, Gengenbach/Baden
Wehlauer Straße 53
76139 Karlsruhe

GRAUE

Klink, Ilse
Kauffrau
Geb.: 1942, Frankfurt a. Main
Baumeisterstraße 13
76137 Karlsruhe

ÖDP (1990: 1,0 %)

*Schneider, Peter
Diplom-Informatiker
Geb.: 1961, Lübecke
Kirchstraße 36
75045 Walzbechtal

Wahlkreis 176 : Karlsruhe-Land

CDU (1990: 54,7 %)

Bühler, Klaus
Mitglied des Deutschen Bundestages
Geb.: 1941, Bad Sachsa
Alter Unterwisheimer Weg 11
76646 Bruchsal

SPD (1990: 28,8 %)

*Tauss, Jörg
Pressesprecher
Geb.: 1953, Stuttgart
Amalienstraße 7
76646 Bruchsal

FDP/DVP (1990: 6,6 %)

*Brenner, Hartmut
Dozent für Erwachsenenbildung
Geb.: 1959, Crailsheim
Frühlingstraße 9
76327 Pfinztal

GRÜNE (1990: 5,6 %)

Bukow, Dr. Wolf-Dietrich
Universitätsprofessor
Geb.: 1944, Potsdam
Neuenwegstraße 71
76703 Kreichtal

PDS

Schwertges, Heinz-Peter
Industriemeister Druck
Geb.: 1959, Lauk-Latum
Blumenstraße 21
76698 Ubstadt-Weiher

REP (1990: 3,0 %)

Mogalle, Birgit
Kauffrau
Geb.: 1964, Karlsruhe
Schubertstraße 9
76297 Stutensee

GRAUE

Marusev, Astrid
Dekanatssekretärin
Geb.: 1943, Eßlingen
Ahornweg 3
76297 Stutensee

Wahlkreis 177 : Rastatt

CDU (1990: 53,5 %)

Götz, Peter
Mitglied des Deutschen Bundestages
Geb.: 1947, Baden-Baden
In der Heizenau 37
76437 Rastatt

SPD (1990: 26,4 %)

*Kressl, Nicolett
Berufsschullehrerin
Geb.: 1958, Heilbronn
Lilienmattstraße 18
76530 Baden-Baden

FDP/DVP (1990: 10,2 %)

*Feldmann, Dr. Olaf
Geschäftsführer
Geb.: 1937, Elbing
Beutermüllerstraße 11
76530 Baden-Baden

GRÜNE (1990: 5,3 %)

Huber, Claus
Oberstudienrat
Geb.: 1945, Owen
Kolbckerstraße 17
77815 Bühl

REP (1990: 3,1 %)

*Helfer, Rüdiger
Kriminalbeamter
Geb.: 1958, Forchheim
Grabäckerstraße 1
76474 Au am Rhein

ÖDP (1990: 1,1 %)

*Sy, Christian
Student
Geb.: 1970, Karlsruhe
Am Rain 8b
76287 Rheinstetten

* Doppelbewerber (auch auf Landesliste).

Kreiswahlvorschläge

Baden-Württemberg

Wahlkreis 177 : Rastatt

PBC

Bossecker, Peter
Gewerbelehrer
Geb.: 1941, Schleusingen
Dorfstraße 132
76571 Gaggenau

Wahlkreis 178 : Heidelberg

CDU (1990: 42,8 %)

*Lamers, Dr. Karl
Ministerialrat
Geb.: 1951, Duisburg-Hamborn
Schleifengrundweg 6
69118 Heidelberg

SPD (1990: 37,3 %)

*Binding, Lothar Wilhelm
Starkstromelektriker, Mathematiker
Geb.: 1950, Sandershausen
Kaiserstraße 3
69115 Heidelberg

FDP/DVP (1990: 6,4 %)

*Niebel, Dirk
Arbeitsvermittler
Geb.: 1963, Hamburg
Brückenstraße 17
69120 Heidelberg

GRÜNE (1990: 9,4 %)

*Köster-Loßack, Dr. Angelika
Lehrbeauftragte
Geb.: 1947, Emmerich
Zähringer Straße 14
69115 Heidelberg

PDS

*Linnes, Dr. Hans-Peter
Taxifahrer
Geb.: 1944, Greiz
Seestraße 63
69214 Eppelheim

REP (1990: 1,9 %)

Beck, Werner Alfred
Technischer Angestellter
Geb.: 1948, Heidelberg
Häuselgasse 15
69124 Heidelberg

ÖDP (1990: 0,8 %)

Friedel, Benno
Versicherungskaufmann
Geb.: 1943, Heidelberg
Friedrich-Ebert-Straße 3
69412 Eberbach

Wahlkreis 179 : Mannheim I

CDU (1990: 40,6 %)

*Jüttner, Dr. Egon
Universitätsprofessor, MdB
Geb.: 1942, Gurschdorf
Schönauer Straße 7a
68307 Mannheim

SPD (1990: 40,8 %)

*Vergin, Siegfried Robert Paul
Rektor, MdB
Geb.: 1933, Freienwalde/Pommern
Neckarpromenade 38
68167 Mannheim

FDP/DVP (1990: 5,7 %)

*Hörr, Sibylle
Lehrerin
Geb.: 1947, Eschenbach
L 12, 6
68161 Mannheim

GRÜNE (1990: 8,5 %)

Schäfer, Dr. Ulrich
Kinderarzt
Geb.: 1948, Mannheim
Scheffelstraße 73
68259 Mannheim

PDS

Roos, Helmut
Lagerverwalter
Geb.: 1951, Mannheim
Untere Clignetstraße 7-9
68167 Mannheim

REP (1990: 3,5 %)

Müller, Claus-Jürgen
Handelsvertreter
Geb.: 1945, Frohburg
Vorholzstraße 46
76137 Karlsruhe

MLPD

*Grein, Christiana
Hausfrau
Geb.: 1958, Forbach/Murgtal
Wikingerstraße 66
68259 Mannheim

* Doppelbewerber (auch auf Landesliste).

Kreiswahlvorschläge

Baden-Württemberg

Wahlkreis 180 : Mannheim II

CDU (1990: 45,0 %)

*Reicherdt, Klaus-Dieter
Fachreferent für Landwirtschaft
und Forsten
Geb.: 1954, Hockenheim
Winzerstraße 3
68535 Edingen-Neckarhausen

SPD (1990: 37,7 %)

*Wegner, Dr. Konstanze
Historikerin, MdB
Geb.: 1938, Frankfurt am Main
Medicusstraße 6
68165 Mannheim

FDP/DVP (1990: 7,9 %)

*Kohn, Roland
Publizist, MdB
Geb.: 1950, Ludwigshafen
Rheinstraße 9a
68542 Heddeshheim

GRÜNE (1990: 6,0 %)

*Rochlitz, Dr. Jürgen
Fachhochschulprofessor
Geb.: 1937, Wiesbaden
Münchwörthstraße 80
68199 Mannheim

PDS

*Labudda, Carsten
Schüler
Geb.: 1975, Hoyerswerda
Hölderlinstraße 4
69469 Weinheim

REP (1990: 2,4 %)

Korth, Winfried
Polizeibeamter
Geb.: 1963, Mannheim
Sven-Hedin-Weg 1
68219 Mannheim

Wahlkreis 181 : Odenwald - Tauber

CDU (1990: 58,0 %)

Hornung, Siegfried
Mitglied des Deutschen Bundestages
Geb.: 1938, Ballenberg
Georg-Metzler-Straße 33
74747 Ravenstein

SPD (1990: 27,9 %)

*Adler, Brigitte
Mitglied des Deutschen Bundestages
Geb.: 1944, Drangstedt
Brennerring 55
97941 Tauberbischofsheim

FDP/DVP (1990: 5,8 %)

*Schmitt, Eleonore
Fachoberlehrerin
Geb.: 1945, Klingenberg
Finkenweg 7
74731 Walldürn

GRÜNE (1990: 5,8 %)

Denz, Christine Evelyn
Förderschullehrerin
Geb.: 1948, Fellingbostel
Am Hanschelberg 4
74821 Mosbach

REP

Hoffmann, Werner
Handelsvertreter
Geb.: 1947, Regensburg
Hirschbergstraße 28/4
74838 Limbach

NATURGESETZ

*Schauffler, Wolfgang
Lehrer
Geb.: 1941, Stuttgart
Rüsselhauserstraße 103
97980 Bad Mergentheim

ÖDP (1990: 1,3 %)

Spinner, Anita
Familienfrau
Geb.: 1964, Tauberbischofsheim
Odenwaldstraße 6
97999 Igersheim

PBC

Wolf, Günter
Koch
Geb.: 1945, Mannheim
Eisenbergweg 87
97980 Bad Mergentheim

Wahlkreis 182 : Rhein-Neckar

CDU (1990: 49,2 %)

*Schmidbauer, Bernd
Staatsminister, MdB
Geb.: 1939, Pforzheim
Silcherweg 6
69214 Eppelheim

SPD (1990: 34,3 %)

*Weisskirchen, Gert
Fachhochschulprofessor, MdB
Geb.: 1944, Heidelberg
Akazienweg 5
69168 Wiesloch

FDP/DVP (1990: 6,3 %)

*Dombrowski, Karola
Diplom-Handelslehrerin
Geb.: 1952, Karlsruhe
Waldstraße 19
69168 Wiesloch

GRÜNE (1990: 5,7 %)

*Kühn, Peter
Lehrer
Geb.: 1948, Landau
Poststraße 12
69257 Wiesenbach

REP (1990: 2,4 %)

Nowak, Adelheid
Krankenschwester
Geb.: 1956, Seefeld
Seeweg 12
74889 Sinsheim

LIGA (1990: 0,5 %)

Penner, Dr. Hans
Diplom-Chemiker
Geb.: 1931, Elbing
Lessingstraße 24
76351 Linkenheim-Hochstetten

* Doppelbewerber (auch auf Landesliste).

Kreiswahlvorschläge

Baden-Württemberg

Wahlkreis 182 : Rhein-Neckar

GRAUE

Mäder, Helmut
Drogist
Geb.: 1923, Freimalde
Buchenweg 1
69190 Walldorf

ÖDP (1990: 0,9 %)

*Becker, Karin
Bürokauffrau
Geb.: 1951, Wiesloch
Waldstraße 44
69168 Wiesloch

Wahlkreis 183 : Pforzheim

CDU (1990: 46,9 %)

Richter, Roland
Akademieleiter
Geb.: 1957, Sigmaringen
Wilhelmstraße 20
75228 Ispringen

SPD (1990: 32,1 %)

*Vogt, Ute
Juristin
Geb.: 1964, Heidelberg
Bodelschwingstraße 28
75179 Pforzheim

FDP/DVP (1990: 8,5 %)

*Schneider, Rolf
Apotheker
Geb.: 1947, Ramscheid
Ortszentrum 10
75428 Illingen

GRÜNE (1990: 6,1 %)

*Schlauch, Rezzo Ernst
Rechtsanwalt
Geb.: 1947, Garabronn
Goldregerweg 28
70565 Stuttgart

PDS

Koch, Andreas
Auszubildender (Erzieher)
Geb.: 1969, Pforzheim
Dammstraße 11
75175 Pforzheim

REP (1990: 5,0 %)

Sewers, Franz
Diplom-Betriebswirt, Rechtsanwalt
Geb.: 1952, Krappitz
Bahnhofstraße 12
75172 Pforzheim

PBC

Schuh, Artur
Kaufmännischer Angestellter
Geb.: 1966, Talgar
Berfußergasse 12
75172 Pforzheim

Wahlkreis 184 : Calw

CDU (1990: 53,8 %)

Fuchtel, Hans-Joachim
Rechtsanwalt, MdB
Geb.: 1952, Sulz a.N.
Ginsterweg 7
72213 Altensteig

SPD (1990: 27,6 %)

*Hartenstein, Dr. Liesel
Mitglied des Deutschen Bundestages
Geb.: 1928, Steinsberg
Im Steckenäckerle 32
75365 Calw

FDP/DVP (1990: 7,2 %)

*Ebertin, Dr. Baldur
Diplom-Psychologe
Geb.: 1933, Erfurt
Panoramastraße 15
75323 Bad Wildbad

GRÜNE (1990: 5,1 %)

*Bösch, Annegret
Familienfrau
Geb.: 1951, Bretten
Friedrichstraße 5
72213 Altensteig

REP (1990: 3,8 %)

Sobe, Stephan
Technischer Angestellter
Geb.: 1960, Glauchau
Kernerstraße 11
75323 Bad Wildbad

ÖDP (1990: 1,3 %)

Bruker, Hartmut
Student
Geb.: 1969, Tettnang
Memeler Straße 16
76227 Karlsruhe

PBC

*Schäuffele, Walter
Werkzeugmachermeister
Geb.: 1960, Freudenstadt
Schönaustraße 30
72178 Walldach

* Doppelbewerber (auch auf Landesliste).

Kreiswahlvorschläge

Baden-Württemberg

Wahlkreis 185 : Freiburg

CDU (1990: 40,9 %)

Lüwisch, Sigrun
Mitglied des Deutschen Bundestages
Geb.: 1942, Swinemünde
Lindenstraße 3 a
79110 Freiburg im Breisgau

SPD (1990: 35,3 %)

*Erlar, Gernot
Mitglied des Deutschen Bundestages
Geb.: 1944, Freiburg im Breisgau
Goethestraße 15
79100 Freiburg im Breisgau

FDP/DVP (1990: 5,7 %)

*Terber, Vojtech
Student
Geb.: 1967, Reichenau
Hofackerstraße 17
79110 Freiburg im Breisgau

GRÜNE (1990: 11,4 %)

*Stürmer, Hans-Dieter
Umweltchemiker
Geb.: 1950, Eberbach
Schauinslandstraße 43
79252 Stegen

PDS

Demond, Heinz
Operationspfleger
Geb.: 1954, Köln
Lexerstraße 4
79110 Freiburg im Breisgau

GRAUE (1990: 1,7 %)

*Jäckel, Elisabeth
Rentnerin
Geb.: 1928, Freiburg im Breisgau
Peter-Sprung-Straße 9
79102 Freiburg im Breisgau

ÖDP (1990: 2,5 %)

Asal, Rolf
Theologe
Geb.: 1953, Todtnau
Am Lusbühl 10
79110 Freiburg im Breisgau

PBC

Bieberstein, Ralf
Betriebsberater
Geb.: 1960, Bad Krozingen
Maltesserweg 4
79189 Bad Krozingen

Wahlkreis 186 : Lörrach - Müllheim

CDU (1990: 47,3 %)

Schätzle, Ortrun
Mitglied des Deutschen Bundestages
Geb.: 1934, Hornberg/Schwarzwald
Erlenweg 10
79650 Schopfheim

SPD (1990: 33,4 %)

*Caspers-Merk, Marion
Mitglied des Deutschen Bundestages
Geb.: 1955, Mannheim
Alte Landstraße 17
79588 Efringen-Kirchen

FDP/DVP (1990: 7,8 %)

*Gutberlet, Hans-Günter
Rechtspfleger
Geb.: 1947, Oberlengsfeld
Hauptstraße 93
79576 Weil am Rhein

GRÜNE (1990: 7,2 %)

Schroeren-Boersch, Barbara
Hausfrau
Geb.: 1956, Viersen
Jeremias-Gmelin-Straße 10
79424 Auggen

REP (1990: 2,4 %)

*Dieck, Siegfried
Industrie-Geschäftsführer
Geb.: 1936, Berlin
Alemannenstraße 20
79423 Heitersheim

MLPD

*Zell, Aloisia
Hausfrau
Geb.: 1959, Bad Schussenried
Hardtstraße 37
79618 Rheinfelden (Baden)

ÖDP (1990: 1,4 %)

*Peter, Gertrud
Familienfrau
Geb.: 1937, Bremen
Ensisheimer Straße 11
79206 Breisach am Rhein

PBC

*Müller, Manfred
Arbeitsvermittler
Geb.: 1939, Lörrach
Hauinger Straße 5
79541 Lörrach

Wahlkreis 187 : Emmendingen - Lahr

CDU (1990: 50,8 %)

Haungs, Rainer
Unternehmer, MdB
Geb.: 1942, Lahr/Schwarzwald
Schlehenweg 38
77933 Lahr/Schwarzwald

SPD (1990: 32,2 %)

*Dreßen, Peter
Gewerkschafts-Kreisvorsitzender
Geb.: 1943, Freiburg
Steinbuckstraße 10
79312 Emmendingen

FDP/DVP (1990: 6,5 %)

*Abraham, Gert Dieter
Diplom-Ingenieur, Geschäftsführer
Geb.: 1931, Kunzendorf
An der Rothalde 25
79312 Emmendingen

* Doppelbewerber (auch auf Landesliste).

Kreiswahlvorschläge

Baden-Württemberg

Wahlkreis 187 : Emmendingen - Lahr

GRÜNE (1990: 6,2 %)

Grässlin, Jürgen
Lehrer
Geb.: 1957, Lörrach
Umkircher Straße 37
79112 Freiburg im Breisgau

PDS

Hofrichter, Dr. Ralph
Softwareentwickler
Geb.: 1960, Crimmitschau
Hauptstraße 52
79341 Kanzingen

REP (1990: 2,0 %)

*Fieber, Wolfgang
Gastwirt
Geb.: 1955, Konstanz
Lotzbeckstraße 3
77933 Lahr/Schwarzwald

CM (1990: 0,4 %)

*Platt, Michael
Student
Geb.: 1970, Solingen
Kellenberg 4
79312 Emmendingen

ÖDP (1990: 1,1 %)

*Kärtge, Herbert
Lehrer
Geb.: 1953, Schönebeck
Forsthausstraße 14
70469 Stuttgart

PBC

*Binder, Günter
Fernmeldetechniker
Geb.: 1956, Kenzingen
Wuhmatten 50
79353 Bahlingen

Sonst. KHV.

Peter, Emil Otto
Kaufmann
Geb.: 1928, Wolfach
Langenbach 6
77709 Wolfach

Wahlkreis 188 : Offenburg

CDU (1990: 64,3 %)

*Schäuble, Dr. Wolfgang
Rechtsanwalt, MdB
Geb.: 1942, Freiburg
Carl Isenmann Straße 3
77723 Gengenbach

SPD (1990: 25,7 %)

*Hemmerle-Hindennach, Doris
Rektorin
Geb.: 1950, Freudenstadt
Hermann-Hesse-Straße 14/2
72250 Freudenstadt

FDP/DVP (1990: 2,7 %)

*Doherr, Prof. Dr. Detlev
Fachhochschulprofessor
Geb.: 1953, Göttingen
Panoramaweg 6
77723 Gengenbach

GRÜNE (1990: 4,4 %)

*Mielich, Bärbel
Hausfrau
Geb.: 1952, Wuppertal
Rathausgasse 6
79292 Pfaffenweiler

PDS

Schott, Dr. Peter
Diplom-Geograph
Geb.: 1950, Offenburg
Naumannstraße 64
10829 Berlin

REP (1990: 1,8 %)

Schwarz, Paul
Schwimmer i.R.
Geb.: 1924, Danzig
Otto-Hahn-Straße 12a
77652 Offenburg

NATURGESETZ

Ratke, Armin
Rechtsanwalt
Geb.: 1944, Berlin
Markteich 11
77889 Seebach

ÖDP (1990: 0,8 %)

Schlageter, Michael
Buchhändler
Geb.: 1962, Bad Krozingen
Am Gerberbach 2
77652 Offenburg

Wahlkreis 189 : Rottweil - Tuttlingen

CDU (1990: 53,2 %)

Kauder, Volker
Jurist, MdB
Geb.: 1949, Sinsheim
Pestalozzistraße 12
78532 Tuttlingen

SPD (1990: 26,1 %)

*Kirschner, Klaus
Mechanikermeister, MdB
Geb.: 1941, Oberndorf a.N.
Bozenhardtstraße 39
78727 Oberndorf am Neckar

FDP/DVP (1990: 8,9 %)

*Burgbacher, Ernst
Oberstudienrat
Geb.: 1949, Trossingen
Lichtbachstraße 45
78647 Trossingen

* Doppelbewerber (auch auf Landesliste).

Kreiswahlvorschläge

Baden-Württemberg

Wahlkreis 189 : Rottweil - Tuttlingen

GRÜNE (1990: 4,3 %)

Sucker, Frank
Lehrer
Geb.: 1946, Biberach/Riß
Konrad-Witz-Straße 4
78628 Rottweil

REP (1990: 1,7 %)

Walzer, Berndt
Automatendreher
Geb.: 1957, Riese
Im Löchle 19
78713 Schramberg

NATURGESETZ

*Schanz, Gerd
Diplom-Mathematiker
Geb.: 1956, Rottweil
Mauritiusstraße 5
78628 Rottweil

ÖDP (1990: 2,5 %)

*Richter, Bernd
Oberstudienrat
Geb.: 1943, Prag
Lessingweg 15/1
78713 Schramberg

PBC

Hütter, Heidrun
Auszubildende
Geb.: 1975, Heltau a.N.
Emil-Guhl-Straße 15
78727 Oberndorf

Wahlkreis 190 : Schwarzwald-Baar

CDU (1990: 53,6 %)

Belle, Meinrad
Bürgermeister a.D.
Geb.: 1943, Philippsburg
Arenbergstraße 17
78086 Brigachtal

SPD (1990: 26,4 %)

*Lörcher, Christa
Mitglied des Deutschen Bundestages
Geb.: 1941, Mewe
Färberstraße 5
78050 Villingen-Schwenningen

FDP/DVP (1990: 7,7 %)

*Zeller, Hans
Realschullehrer
Geb.: 1954, Dornhan
Malischstraße 12
72175 Dornhan

GRÜNE (1990: 6,3 %)

*Grießhaber, Rita
Diplom-Pädagogin
Geb.: 1950, Bad Dürrenheim
Fabrikstraße 4
78073 Freiburg im Breisgau

REP (1990: 2,0 %)

Kimmel, Claudia
Kaufmännische Angestellte
Geb.: 1968, Brake
Dorner Straße 24
78579 Neuhausen

GRAUE

Schwarzwälder, Karl-Ernst
Altenpflegeschüler
Geb.: 1949, Villingen
In der Muslen 1/2
78054 Villingen-Schwenningen

ÖDP (1990: 1,0 %)

Martin, Wolfgang
Oberstudienrat i.R.
Geb.: 1930, Karlsruhe
Sebastian Kneipp Straße 110
78048 Villingen-Schwenningen

Wahlkreis 191 : Konstanz

CDU (1990: 53,5 %)

Repnik, Hans-Peter
Jurist
Geb.: 1947, Konstanz
Ländlestraße 13
78315 Radolfzell am Bodensee

SPD (1990: 26,1 %)

*Gawron, Sigurd
Diplom-Finanzwirt
Geb.: 1943, Ratibor
Eichenhornstraße 31
78464 Konstanz

FDP/DVP (1990: 7,0 %)

*Stahnke-Bohnhardt, Ursel
Diplom-Betriebswirtin
Geb.: 1946, Scherfede
Max-Stromeyer-Straße 9
78467 Konstanz

GRÜNE (1990: 9,3 %)

Auhagen, Hendrik
Lehrer
Geb.: 1951, Celle
Gartenstraße 46b
78462 Konstanz

REP (1990: 2,6 %)

Niedermayr, Romuald
Wirtschaftsberater
Geb.: 1928, Konstanz
Max-Stromeyer-Straße 7B
78467 Konstanz

ÖDP (1990: 0,9 %)

Stöcker, Axel
Student
Geb.: 1967, Oberndorf a.N.
Naugasse 42
78462 Konstanz

* Doppelbewerber (auch auf Landesliste).

Kreiswahlvorschläge

Baden-Württemberg

Wahlkreis 192 : Waldshut

CDU (1990: 56,4 %)

Dörflinger, Werner
Mitglied des Deutschen Bundestages
Geb.: 1940, Tiengen
Dr.-Schwörer-Straße 5
79761 Waldshut-Tiengen

SPD (1990: 25,4 %)

*Rehbock-Zureich, Karin
Lehrerin
Geb.: 1946, Donaueschingen
Schnepfenweg 2
79798 Jestetten

FDP/DVP (1990: 7,3 %)

*Schleith, Friedrich
Kaufmann
Geb.: 1927, Waldshut
Am Sonnenrain 1
79761 Waldshut-Tiengen

GRÜNE (1990: 6,8 %)

Wallaschek, Iris
Sozialpädagogin
Geb.: 1953, Waldshut
Giersbach 1
79737 Herrisried

REP (1990: 2,1 %)

*Meier, Wolfgang
Fischzuchtmeister
Geb.: 1942, Freiburg i. Breisgau
Bündtenfeldstraße 8
79664 Wehr

GRAUE

Miggler, Erich
Bauingenieur
Geb.: 1942, Freiburg i. Breisgau
Lindenstraße 2
79848 Bonndorf im Schwarzwald

ÖDP (1990: 2,1 %)

*Uhlenbrock, Markus
Gärtner
Geb.: 1962, Münster
Gewerbestraße 2A
79804 Dogern

PBC

Müller, Wolfgang
Missionsreferent
Geb.: 1921, Dillenburg
Vogesenstraße 8
79713 Bad Säckingen 11

Wahlkreis 193 : Reutlingen

CDU (1990: 42,9 %)

*Pfeifer, Anton
Staatsminister beim Bundeskanzler
Geb.: 1937, Villingen
Rilkestraße 9
72760 Reutlingen

SPD (1990: 23,5 %)

*Fink, Klaus-Dieter
Rektor
Geb.: 1949, Erfurt
Goethestraße 20
72829 Engstingen

FDP/DVP (1990: 12,8 %)

*Haussmann, Dr. Helmut
Diplom-Kaufmann
Geb.: 1943, Tübingen
Am Forst 1
72574 Bad Urach

GRÜNE (1990: 5,5 %)

*Zecher, Ingrid
Kauffrau
Geb.: 1920, Metzingen
Daimlerstraße 12
72555 Metzingen

REP (1990: 3,1 %)

*Muschalik, Alexander
Selbständiger Versicherungskaufmann
Geb.: 1934, Berlin
Nürtingerhofstraße 9
72764 Reutlingen

GRAUE

Geyer, Elfriede
Rentnerin
Geb.: 1924, Troisdorf
Hermann-Hesse-Straße 39/3
72762 Reutlingen

MLPD

*Riedel, Ulrike
Krankenschwester
Geb.: 1949, Nesselwang
Heilbronnerstraße 45
72760 Reutlingen

ÖDP (1990: 0,7 %)

Hollenberg, Hartmut
Beratender Ingenieur
Geb.: 1937, Eisleben
Reuteweg 7
72805 Lichtenstein

PBC

Claas, Hannelore
Hausfrau
Geb.: 1946, Hanau
Theodor-Hauss-Straße 5/44
72762 Reutlingen

Wahlkreis 194 : Tübingen

CDU (1990: 42,5 %)

Grotz, Claus-Peter
Mitglied des Deutschen Bundestages
Geb.: 1957, Balingen
Fried-West-Straße 3
72379 Hechingen

SPD (1990: 39,1 %)

*Däubler-Gmelin, Dr. Herta
Rechtsanwältin, MdB
Geb.: 1943, Pressburg
Geierweg 20
72144 Dußlingen

FDP/DVP (1990: 6,1 %)

*Sütterlin, Dr. Kurt
Schulamtsdirektor
Geb.: 1936, Waldshut
Weißdornweg 14
72076 Tübingen

* Doppelbewerber (auch auf Landesliste).

Kreiswahlvorschläge

Baden-Württemberg

Wahlkreis 194 : Tübingen

GRÜNE (1990: 6,5 %)

*Schwenninger, Walter
Lehrer
Geb.: 1942, München
Münzgasse 12
72070 Tübingen

PDS

Kehrer, Prof. Dr. Günter
Professor
Geb.: 1939, Frankfurt/Main
Am kleinen Ämmerle 9
72070 Tübingen

REP (1990: 3,9 %)

*Schaal, Karl-August
Industriekaufmann, MdL
Geb.: 1935, Freudenstadt
Zollernstraße 35
72074 Tübingen

GRAUE

Stollberg, Heinz
Regierungsangestellter
Geb.: 1939, Bremen
Schnarrenbergstraße 132
72076 Tübingen

NATURGESETZ

*Seefluth, Michael
Werbekaufmann
Geb.: 1960, Bad Schwartau
Schönbuchstraße 11
72074 Tübingen

ÖDP (1990: 1,0 %)

*Schuster, Wilfried
Bezirks-Schornsteinfegermeister
Geb.: 1951, Ersingen
Beethovenstraße 22
72414 Rangendingen

Wahlkreis 195 : Ulm

CDU (1990: 51,3 %)

Seiffert, Heinz
Bürgermeister
Geb.: 1952, Münsingen-Megolsheim
Distelweg 23
89584 Ehingen (Donau)

SPD (1990: 27,1 %)

*Meyer, Dr. Jürgen
Rechtsanwalt, MdB
Geb.: 1936, Düsseldorf
Redgasse 27
89073 Ulm

FDP/DVP (1990: 8,5 %)

*Homburger, Birgit
Bundestagsabgeordnete
Geb.: 1965, Singen/Hohentwiel
Schwanenweg 8
89143 Blaubeuren

GRÜNE (1990: 6,9 %)

*Rau, Heide
Lehrerin
Geb.: 1945, Blaubeuren
Neue Straße 6
89143 Blaubeuren

PDS

*Schmidt, Andrea
Referentin für Öffentlichkeitsarbeit
Geb.: 1957, Leipzig
Im Gänswasen 68
73669 Lichtenwald

REP (1990: 4,0 %)

*Holzner, Nikolaus
Selbständiger Kaufmann
Geb.: 1947, Bopfingen
Tokajerweg 13
89075 Ulm

NATURGESETZ

Lehner, Ludwig
Designer
Geb.: 1950, Mergershausen
Münsterplatz 13
89073 Ulm

MLPD

*Schwalb, Gisela Maria
Produktionsarbeiterin
Geb.: 1959, Nürtingen
Sonnenstraße 7
89077 Ulm

ÖDP (1990: 1,7 %)

*Hirschenberger, Dieter
Sportpädagoge
Geb.: 1962, Illertissen
Jahnstraße 8
89165 Dietenheim

PBC

Dittrich, Roland
Architekt
Geb.: 1957, Görlitz
Steinbosstraße 51
89191 Nellingen

Wahlkreis 196 : Biberach

CDU (1990: 62,1 %)

Waldburg-Zeil Graf von, Alois
Forstwirt
Geb.: 1933, Schloß Zeil
Schloßhalde 1
88260 Argenbühl

SPD (1990: 17,0 %)

*Weisheit, Matthias
Mitglied des Deutschen Bundestages
Geb.: 1945, Leipzig
Rößlerstraße 8
88287 Grünkraut

FDP/DVP (1990: 5,3 %)

*Laske, Uve
Mikrobiologe
Geb.: 1949, Hamm
Einsteinstraße 23
88471 Laupheim

* Doppelbewerber (auch auf Landesliste).

Kreiswahlvorschläge

Baden-Württemberg

Wahlkreis 196 : Biberach

GRÜNE (1990: 7,2 %)

*Metzger, Oswald
Landesgeschäftsführer
Geb.: 1954, Grabs (Schweiz)
Robert-Bosch-Straße 79
88427 Bad Schussenried

REP (1990: 3,5 %)

*Holland, Heilwig
Meisterin der ländlichen Hauswirtschaft
Geb.: 1941, Berlin
Hofigut Holland
88416 Ochsenhausen

NATURGESETZ

*Boss, Günther
Dozent
Geb.: 1955, Ostmettingen
Tannenstraße 11
88400 Biberach an der Riß

ÖDP (1990: 3,6 %)

Thanner, Josef
Sozialpädagoge
Geb.: 1951, Sießen im Wald-Weiungszell
im Reisle 9
88477 Schwendi

Sonst. KHV.

Dobler, Arthur
Rolladenbaumeister
Geb.: 1942, Lautkirch im Allgäu
Christian-Keller-Weg 21
88400 Biberach an der Riß

Wahlkreis 197 : Ravensburg - Bodensee

CDU (1990: 52,9 %)

Schockenhoff, Dr. Andreas
Mitglied des Deutschen Bundestages
Geb.: 1957, Ludwigsburg
Am Kohlenberg 1
88212 Ravensburg

SPD (1990: 23,5 %)

*Bindig, Rudolf
Diplom-Kaufmann, MdB
Geb.: 1940, Goslar
Ried 15
88289 Waldburg

FDP/DVP (1990: 7,3 %)

*Winter, Dr. Carl-Jochen
Professor, Ingenieur
Geb.: 1934, Berlin
Obere St. Leonhardstraße 9
88662 Überlingen

GRÜNE (1990: 6,7 %)

*Mahn, Martin
Landwirt
Geb.: 1963, Stockach
Helchenhof 24
88662 Überlingen

PDS

*Pelc, Birgit
Schülerin
Geb.: 1974, Ravensburg
Rosenstraße 8
88255 Baienfurt

REP (1990: 3,1 %)

Garlik, Hermann
Landwirt
Geb.: 1926, Langenau
Ottershofen 11
88247 Grünkraut

ÖDP (1990: 3,4 %)

Schröder, Peter
Oberstudienrat
Geb.: 1942, Berlin
Berliner Straße 33
88212 Ravensburg

Wahlkreis 198 : Zollernalb - Sigmaringen

CDU (1990: 59,6 %)

Schlee, Dietmar
Innerminister a.D., MdL
Geb.: 1938, Mengen
Auf der Steig 12
72488 Sigmaringen

SPD (1990: 23,9 %)

*Zimmermann-Fütterer, Helga
Haus- und Familienfrau
Geb.: 1938, Dürrwangen
Schlichemstraße 2
72336 Balingen

FDP/DVP (1990: 5,4 %)

*Locher, Hubert
Rechtsreferendar
Geb.: 1965, Pfullendorf
Sigmaringer Straße 7
88356 Ostrach

GRÜNE (1990: 4,8 %)

*Kretschmann, Winfried
Oberstudienrat
Geb.: 1948, Spaichingen
Litschenberg 4
72488 Sigmaringen

REP (1990: 4,1 %)

Bianer, Alfred
Kfz-Lackierer
Geb.: 1955, Kettenacker
Lärchenweg 2
72501 Gammertingen

GRAUE

*Müller, Siegfried
Kaufmann
Geb.: 1934, Stetten
Schopfloch 25
72401 Haigerloch

* Doppelbewerber (auch auf Landesliste).

Kreiswahlvorschläge

Baden-Württemberg

Wahlkreis 198 : Zollernalb - Sigmaringen

MLPD

*Völter, Thomas
Arzt
Geb.: 1948, Tübingen
Landhausstraße 28
72461 Albstadt

ÖDP (1990: 1,4 %)

Seitz, Winfried
Förster
Geb.: 1967, Ehingen/Donau
Schmiedeck 27
72108 Rottenburg am Neckar

PBC

Moser, Günter
Sparkassenfachwirt
Geb.: 1952, Maßkirch
Höfwiesen 2
88605 Maßkirch

* Doppelbewerber (auch auf Landesliste).

Landeslisten

Baden-Württemberg

Christlich Demokratische Union Deutschlands - CDU

- | | | |
|---|--|---|
| 001 *Schäuble, Dr. Wolfgang
Rechtsanwalt, MdB
Geb.: 1942, Freiburg
Carl-Isermann-Straße 3
77723 Gengenbach | 002 *Wissmann, Matthias
Bundesminister für Verkehr, MdB
Geb.: 1949, Ludwigsburg
Am Zuckerberg 79
71640 Ludwigsburg | 003 *Schmidbauer, Bernd
Staatsminister beim Bundeskanzler, MdB
Geb.: 1939, Pforzheim
Silcherweg 6
69214 Eppelheim |
| 004 *Pfeifer, Anton
Staatsminister, MdB
Geb.: 1937, Villingen
Rilkestraße 9
72760 Reutlingen | 005 *Baumeister, Brigitte
Diplom-Mathematikerin, MdB
Geb.: 1946, Stuttgart
Reiherweg 38
71032 Böblingen | 006 *Reichardt, Klaus Dieter
Fachreferent
Geb.: 1954, Hockenheim
Winzerstraße 3
68535 Edingen-Neckarhausen |
| 007 Romer, Franz-Xaver
Mechaniker, Betriebsratsvorsitzender,
MdB
Geb.: 1942, Laupheim
An der Riß 18
88471 Laupheim | 008 *Reinhardt, Erika
Hausfrau, MdB
Geb.: 1932, Freistadt
Ludwig-Blum-Straße 5
70327 Stuttgart | 009 Bughartswieser, Ingrid
Selbständige Kauffrau
Geb.: 1956, Heidelberg
Wörthstraße 1
68535 Edingen-Neckarhausen |
| 010 Schüle, Dr. Klaus Thomas
Jurist
Geb.: 1963, Oak Ridge, USA
Oberriederstraße 15
79117 Freiburg im Breisgau | 011 *Susset, Egon
Landwirt, MdB
Geb.: 1929, Wimmental
Grantschener Straße 7
74189 Weinsberg | 012 Bäuml, Inge
Hausfrau
Geb.: 1941, Ebingen
Brunnenstraße 11
88214 Ravensburg |
| 013 *Lamers, Dr. Karl
Ministerialrat
Geb.: 1951, Duisburg
Schleifengrundweg 6
69118 Heidelberg | 014 Siegel, Ingeborg
Stellvertreterin DGB-Landes-
vorsitzende
Geb.: 1934, Krefeld
Roßbühlstraße 6
70825 Korntal-Münchingen | 015 Doleschal, Franz
Dekan
Geb.: 1944, Hamburg
Hebelweg 14
79410 Badenweiler |
| 016 Strobl, Thomas
Jurist
Geb.: 1960, Heilbronn
Frankfurter Straße 15/1
74072 Heilbronn | 017 *Jüttner, Prof. Dr., Egon
Universitätsprofessor, MdB
Geb.: 1942, Gurschdorf
Schönauer Straße 7a
68307 Mannheim | 018 Wiese, Heinz
Lehrer
Geb.: 1945, Ehingen (Donau)
Weitzmannstraße 8
89584 Ehingen (Donau) |
| 019 Lüdcke, Astrid
Diplom-Verwaltungswirtin (FH)
Geb.: 1965, Tauberbischofsheim
Schwaigener Straße 21
70435 Stuttgart | 020 Adrian, Gabriele
Arztgehilfin
Geb.: 1945, Edenkoben
Lauterbadstraße 73
72250 Freudenstadt | 021 Schwesitzer, Waltraud
Kauffrau
Geb.: 1936, Heidelberg
Hauptstraße 306
78343 Gaienhofen |
| 022 Schmid, Petra
Diplom-Verwaltungswirtin (FH)
Geb.: 1969, Esslingen
Reutlinger Straße 92d
72072 Tübingen | 023 Westermayer, Waldemar
Landwirtschaftsmeister
Geb.: 1953, Leutkirch im Allgäu
Wurzacher Straße 80
88299 Leutkirch im Allgäu | 024 Birk, Dietrich
Diplom-Kaufmann
Geb.: 1967, Göppingen
Herdweg 29
73035 Göppingen |
| 025 Pfisterer, Lore
Rechtsanwältin
Geb.: 1947, Diedesheim
Tornhausstraße 11
74821 Mosbach | 026 Zimmermann, Traudel
Industriekauffrau
Geb.: 1944, Villingen
Sommerhalderweg 5
78052 Villingen-Schwenningen | 027 Herkommer, Martin
Diplomingenieur
Geb.: 1962, Schwäbisch Gmünd
Ziegeleistraße 31
71384 Weinstadt |
| 028 Glatthear, Udo
Angestellter
Geb.: 1961, Sigmaringen
Hohentwielstraße 15
72488 Sigmaringen | 029 Volle, Tobias
Bankkaufmann
Geb.: 1973, Neuenbürg
Monbachstraße 16
75378 Bad Liebenzell | 030 Rabe, Uta
Bankkauffrau
Geb.: 1950, Stuttgart
Hopfengarten 32
74523 Schwäbisch Hall |

* Doppelbewerber (auch auf Kreiswahlvorschlag).

Landeslisten

Baden-Württemberg

Christlich Demokratische Union Deutschlands - CDU

- | | | |
|--|---|---|
| 031 Brunner, Walter
Technischer Angestellter
Geb.: 1948, Lörrach
Uhlandweg 19
79618 Rheinfelden (Baden) | 032 Bufka, Jürgen
Diplom-Kaufmann
Geb.: 1962, Stuttgart
Maiclerstraße 20
71384 Weinstadt | 033 Ott, Margeret
Hausfrau, Studentin
Geb.: 1949, Bremerhaven
Karl-Hesselbacher-Straße 23
76530 Baden-Baden |
| 034 Butscher, Claudia
Geschäftsstellenleiterin
Geb.: 1965, Leutkirch
Floders 1
88410 Bad Wurzach | 035 Maschke, Armin
Student
Geb.: 1972, Ludwigsburg
Sommerhalde 8
71642 Ludwigsburg | 036 Babucke, Ingeborg
Medizinisch-Technische Assistentin,
Hausfrau
Geb.: 1945, Bielefeld
Im Hupfuf 25
79224 Umkirch |
| 037 Dinkelmann-Möhring, Dore
Architektin
Geb.: 1934, Stuttgart
Kniebisweg 10
76337 Waldbronn | 038 Severin, Dieter
Selbständiger Kaufmann
Geb.: 1940, Berlin
Lukas-Moser-Weg 2/1
71229 Leonberg | 039 Thomas, Charlotte
Hausfrau, Lehrerin
Geb.: 1952, Erlangen
Eschwendweg 27
89197 Weidenstetten |
| 040 Klocke, Gerda
Apothekerin
Geb.: 1925, Freiburg
Binkeweg 5
79224 Umkirch | 041 Laubscher, Hans-Peter
Diplomingenieur
Geb.: 1964, Mannheim
Taubenstraße 22/1
73650 Winterbach | 042 Link, Ingo
Wirtschaftsassistent
Geb.: 1972, Eberbach
Hohe Steige 2A
69437 Neckargersheim |
| 043 Keisenberg von, Ingrid
Hausfrau
Geb.: 1940, Remscheid
Oststraße 18
71672 Marbach am Neckar | 044 Glocker, Dr. Jürgen
Amtsleiter
Geb.: 1954, Pforzheim
Tannenstraße 123
79761 Waldshut-Tiengen | 045 Mayer, Heinz Friedrich
Oberregierungsrat
Geb.: 1937, Eberbach
Durlacher Straße 60
76229 Karlsruhe |
| 046 Trettin, Rose
Technische Zeichnerin
Geb.: 1944, Lahr
Fronbergstraße 12
72355 Schönmberg | 047 Maier, Gisela
Hausfrau, Apothekenhelferin
Geb.: 1943, Augsburg
Panoramaweg 15
71540 Murrhardt | 048 Dehne, Monika
Kauffrau
Geb.: 1948, Hameln
Hechinger Weg 2
71686 Remseck am Neckar |
| 049 Ciampi, Alessandra
Wirtschaftskorrespondentin
Geb.: 1966, Weinheim
Gutleuthausstraße 12
69469 Weinheim | 050 Gantert, Rainer
Diplom-Betriebswirt (BA)
Geb.: 1967, Elzach
Am Stadtwalde 32A
79215 Elzach | 051 Abele, Tom Michael
Diplom-Verwaltungswissenschaftler
Geb.: 1965, Riedlingen
Kastanienweg 23
88400 Biberach an der Riß |
| 052 Utz, Walter
Fahrdienstleiter
Geb.: 1935, Crailsheim
Varnbüler Straße 12
70191 Stuttgart | 053 Tremmel, Fritz
Diplomingenieur (FH)
Geb.: 1931, Karlsruhe
Lortzingstraße 3
76646 Bruchsal | 054 Keller, Andreas
Sozialversicherungsfachangestellter
Geb.: 1964, Geislingen
In den Weingärten 12
73054 Eisingen/Fils |
| 055 King, Robert
Lehrer
Geb.: 1949, Schramberg
Berghofstraße 10
78144 Tennenbronn | 056 Frensch, Waltraud
Fotografenmeisterin
Geb.: 1939, Berlin
Mittlere Letten 38
88634 Herdwangen-Schönach | 057 Genswürger, Ingeborg Elfriede
Hausfrau
Geb.: 1934, Kassel
Aichstraße 9
72622 Nürtingen |
| 058 Heye, Carl Christian
Kaufmann
Geb.: 1929, Neubrandenburg
Habermehlstraße 76
75172 Pforzheim | 059 Bandal, Wolfgang
Industriekaufmann
Geb.: 1958, Konstanz
Brauneggerstraße 40
78462 Konstanz | 060 Pollern von, Dr. Hans-Ingo
Jurist
Geb.: 1946, Marbach
Kleiberweg 18
71336 Waiblingen |

* Doppelbewerber (auch auf Kreiswahlvorschlag).

Landeslisten

Baden-Württemberg

Christlich Demokratische Union Deutschlands - CDU

- | | | |
|---|---|--|
| <p>061 Orth, Bruno Johannes
Gymnasiallehrer
Geb.: 1936, Burrweiler
Leber-Straße 55
69469 Weinheim</p> | <p>062 Roll, Brigitte
Schneiderin, Tanzsporttrainerin
Geb.: 1947, Fulda
Wackersteinstraße 92
72793 Pfullingen</p> | <p>063 Breuninger, Christa
Hausfrau
Geb.: 1935, Berlin
Schöntaler Straße 71
71522 Backnang</p> |
| <p>064 Seydaack, Katharina
Lehrerin
Geb.: 1944, Bensheim
Am Vogelfeld 14
73499 Wört</p> | | |

Sozialdemokratische Partei Deutschlands - SPD

- | | | |
|---|--|--|
| <p>001 *Däubler-Gmelin, Dr. Herta
Rechtsanwältin, MdB
Geb.: 1943, Pressburg
Geierweg 20
72144 Dußlingen</p> | <p>002 *Scheer, Dr. Hermann
Mitglied des Deutschen Bundestages
Geb.: 1944, Wehrheim
Eduard-Hiller-Straße 16
73630 Remshalden</p> | <p>003 *Wegner, Dr. Konstanze
Historikerin, MdB
Geb.: 1938, Frankfurt a.M.
Medicusstraße 6
68165 Mannheim</p> |
| <p>004 *Kirschner, Klaus
Mechanikermeister, MdB
Geb.: 1941, Oberndorf am Neckar
Bozenhardstraße 39
78727 Oberndorf am Neckar</p> | <p>005 *Erler, Gernot
Mitglied des Deutschen Bundestages
Geb.: 1944, Meißen
Goethestraße 15
79100 Freiburg im Breisgau</p> | <p>006 *Hartenstein, Dr. Liesel
Mitglied des Deutschen Bundestages
Geb.: 1928, Steinhilg
Im Steckenäckerle 32
75365 Calw</p> |
| <p>007 *Odendahl, Doris
Kauffrau
Geb.: 1933, Stuttgart
Posener Straße 14
71065 Sindelfingen</p> | <p>008 *Mosdorf, Siegmar
Mitglied des Deutschen Bundestages
Geb.: 1952, Erfurt
Weinbergstraße 44
73269 Hochdorf</p> | <p>009 *Vogt, Ute
Juristin
Geb.: 1964, Heidelberg
Bodelschwinghstraße 28
75179 Pforzheim</p> |
| <p>010 *Conradi, Peter
Mitglied des Deutschen Bundestages
Geb.: 1932, Schwelm
Im Maurer 1
73760 Ostfildern</p> | <p>011 *Bindig, Rudolf
Diplomkaufmann, MdB
Geb.: 1940, Goslar
Ried 15
88289 Waldburg</p> | <p>012 *Caspers-Merk, Marion
Mitglied des Deutschen Bundestages
Geb.: 1955, Mannheim
Alte Landstraße 17
79588 Efringen-Kirchen</p> |
| <p>013 *Antratter, Robert
Landesgeschäftsführer
Geb.: 1939, München
Neufferweg 11
71522 Backnang</p> | <p>014 *Bachmaier, Hermann
Rechtsanwalt, MdB
Geb.: 1939, Crailsheim
Am Wiesenbach 43
74564 Crailsheim</p> | <p>015 *Adler, Brigitte
Mitglied des Deutschen Bundestages
Geb.: 1944, Drangstedt
Brennerring 55
97941 Tauberbischofsheim</p> |
| <p>016 *Bury, Hans Martin
Diplombetriebswirt (BA), MdB
Geb.: 1966, Bietigheim
Wilhelmshofstraße 23
74321 Bietigheim-Bissingen</p> | <p>017 *Weisskirchen, Gert
Fachhochschulprofessor, MdB
Geb.: 1944, Heidelberg
Akazienweg 5
69168 Wiesloch</p> | <p>018 *Kressl, Nicolett
Berufsschullehrerin
Geb.: 1958, Heilbronn
Lilienmattstraße 18
76530 Baden-Baden</p> |
| <p>019 *Tauss, Jörg
Pressesprecher
Geb.: 1953, Stuttgart
Amalienstraße 7
76646 Bruchsal</p> | <p>020 *Meyer, Dr. Jürgen
Rechtsanwalt, MdB
Geb.: 1936, Düsseldorf
Radgasse 27
89073 Ulm</p> | <p>021 *Rehbock-Zureich, Karin
Lehrerin
Geb.: 1946, Donaueschingen
Schneppferweg 2
79798 Jestetten</p> |
| <p>022 *Vergin, Siegfried
Rektor, MdB
Geb.: 1933, Freienwalde
Neckarpromenade 38
68167 Mannheim</p> | <p>023 *Weisheit, Matthias
Mitglied des Deutschen Bundestages
Geb.: 1945, Leipzig
Rößlerstraße 8
88287 Grünkraut</p> | <p>024 *Lörcher, Christa
Mitglied des Deutschen Bundestages
Geb.: 1941, Memm
Färberstraße 5
78050 Villingen-Schwenningen</p> |

* Doppelbewerber (auch auf Kreiswahlvorschlag).

Landeslisten

Baden-Württemberg

Sozialdemokratische Partei Deutschlands - SPD

- | | | |
|--|---|--|
| <p>025 *Dreßen, Peter
Gewerkschaftskreisvorsitzender
Geb.: 1943, Freiburg
Steinbuckstraße 10
79312 Emmendingen</p> | <p>026 *Breinersdorfer, Dr. Fred
Rechtsanwalt, Autor
Geb.: 1946, Mannheim
Spittlerstraße 23
70190 Stuttgart</p> | <p>027 *Elser, Marga
Betriebswirtin (VWA)
Geb.: 1945, Lorch
Gützentelstraße 66
73547 Lorch</p> |
| <p>028 *Russ-Scherer, Brigitte
Richterin
Geb.: 1956, Göppingen
Argonnenstraße 39
70734 Stuttgart</p> | <p>029 *Arnold, Rainer
Volkshochschulangestellter
Geb.: 1950, Stuttgart
Martin-Luther-Weg 6
70794 Filderstadt</p> | <p>030 *Hammerle-Hindennach, Doris
Rektorin
Geb.: 1950, Freudenstadt
Hermann-Hesse-Straße 14/2
72250 Freudenstadt</p> |
| <p>031 *Denecken, Harald
Lehrer
Geb.: 1944, Wrohm
Michael-Pacher-Weg 9
76149 Karlsruhe</p> | <p>032 *Weber, Dr. Thomas
Verwaltungsangestellter
Geb.: 1958, Stuttgart
Panoramastraße 68
73760 Ostfildern</p> | <p>033 *Zimmermann-Fütterer, Helga
Hausfrau
Geb.: 1938, Frommern
Schlichemstraße 2
72336 Balingen</p> |
| <p>034 *Gewron, Sigurd
Diplom-Finanzwirt
Geb.: 1943, Ratibor
Eichhornstraße 31
78464 Konstanz</p> | <p>035 *Fink, Klaus-Dieter
Rektor
Geb.: 1949, Erfurt
Goethestraße 20
72829 Engstingen</p> | <p>036 *Binding, Lothar
Starkstromelektriker, Mathematiker
Geb.: 1950, Sandershausen
Kaiserstraße 3
69115 Heidelberg</p> |

Freie Demokratische Partei/Demokratische Volkspartei - FDP/DVP

- | | | |
|---|---|---|
| <p>001 *Kinkel, Dr. Klaus
Bundesminister des Auswärtigen
Geb.: 1936, Hechingen
Sonnenrain 46
53757 Sankt Augustin</p> | <p>002 *Weng, Dr. Wolfgang
Apotheker, MdB
Geb.: 1942, Stuttgart
Spierbergweg 5
70839 Gerlingen</p> | <p>003 *Kohn, Roland
Publizist, MdB
Geb.: 1950, Ludwigshafen
Rheinstraße 9a
68542 Heddeshelm</p> |
| <p>004 *Frick, Gisela
Professorin
Geb.: 1946, Köln
Knappenweg 22
70569 Stuttgart</p> | <p>005 *Haussmann, Dr. Helmut
Diplom-Kaufmann
Geb.: 1943, Tübingen
Am Forst 1
72574 Bad Urach</p> | <p>006 *Feldmann, Dr. Olaf
Geschäftsführer
Geb.: 1937, Elbing
Beutermüllerstraße 11
76530 Baden-Baden</p> |
| <p>007 *Heinrich, Ulrich
Landwirtschaftsmeister
Geb.: 1939, Tettnang
Metzdorfer Straße 20
74632 Neuenstein</p> | <p>008 *Homburger, Birgit
Mitglied des Deutschen Bundestages
Geb.: 1965, Singen
Schwanenweg 8
89143 Blaubeuren</p> | <p>009 *Burgbacher, Ernst
Oberstudienrat
Geb.: 1949, Trossingen
Lichtbachstraße 45
78647 Trossingen</p> |
| <p>010 *Fischer-Bucher, Annerose
Oberstudienrätin
Geb.: 1948, Göppingen
Babenberger Straße 10/6
73033 Göppingen</p> | <p>011 *Winter, Dr. Carl-Jochen
Hochschullehrer
Geb.: 1934, Berlin
Obere St. Leonhard-Straße 9
88662 Überlingen</p> | <p>012 *Dombrowski, Karola
Diplom-Handelslehrerin
Geb.: 1952, Karlsruhe
Waldstraße 19
69168 Wiesloch</p> |
| <p>013 *Grandjot, Hans-Helmut
Professor
Geb.: 1944, Beverungen
Habichthöhe 42
74199 Untergruppenbach</p> | <p>014 *Gutberlet, Hans Günter
Rechtspfleger
Geb.: 1947, Oberlangsfeld
Hauptstraße 93
79576 Weil am Rhein</p> | <p>015 *Sütterlin, Dr. Kurt
Schulamtsdirektor
Geb.: 1936, Waldshut
Weißdornweg 14
72076 Tübingen</p> |
| <p>016 *Sharma, Daniel
Student
Geb.: 1973, Ruit
Haldenstraße 121
72631 Aichtal</p> | <p>017 *Wagner, Bärbel
Diplom-Handelslehrerin
Geb.: 1966, Karlsruhe
Silcherstraße 7
71254 Ditzingen</p> | <p>018 *Noll, Dr. Ulrich
Zahnarzt
Geb.: 1946, Birstingen
Fleinsbachstraße 2
70794 Filderstadt</p> |

* Doppelbewerber (auch auf Kreiswahlvorschlag).

Landeslisten

Baden-Württemberg

Freie Demokratische Partei/Demokratische Volkspartei - FDP/DVP

- | | | |
|---|---|--|
| 019 *Hörr, Sibylle
Lehrerin
Geb.: 1947, Eschenbach
L 12/6
68161 Mannheim | 020 *Abraham, Gert Dieter
Diplom-Ingenieur, Geschäftsführer
Geb.: 1931, Kunzendorf
An der Rothalde 25
79312 Emmendingen | 021 *Niebel, Dirk
Arbeitsvermittler
Geb.: 1963, Hamburg
Brückenstraße 17
69120 Heidelberg |
| 022 *Stahnke-Bohnhardt, Ursel
Diplom-Betriebswirtin
Geb.: 1946, Scherfede
Max-Stromeyer-Straße 9
78467 Konstanz | 023 *Doherr, Dr. Detlev
Professor
Geb.: 1953, Göttingen
Panoramaweg 6
77723 Gengenbach | 024 *Terber, Vojtech
Student
Geb.: 1967, Reichenau
Hofackerstraße 17
79110 Freiburg im Breisgau |
| 025 *Brenner, Hartmut
Dozent für Erwachsenenbildung
Geb.: 1959, Crailsheim
Frühlingstraße 9
76327 Pfinztal | 026 *Locher, Hubert
Rechtsreferendar
Geb.: 1965, Pfullendorf
Sigmaringer Straße 7
88356 Ostrach | 027 *Schmitt, Eleonore
Fachoberlehrerin
Geb.: 1945, Klingenberg
Finkenweg 7
74731 Walldürn |
| 028 *Bulling, Boris
Freier Architekt
Geb.: 1957, Stuttgart
Thüringer-Wald-Straße 7
70469 Stuttgart | 029 *Laske, Uve
Mikrobiologe
Geb.: 1949, Hamm
Einsteinstraße 23
88471 Laupheim | 030 *Schneider, Rolf
Apotheker
Geb.: 1947, Remscheid
Ortszentrum 10
75428 Illingen |
| 031 *Eissle, Gerhard
Konstrukteur
Geb.: 1939, Beutelsbach
Talstraße 134/1
73732 Esslingen am Neckar | 032 *Schneider, Markus
Student
Geb.: 1970, Böblingen
Hinterhagstraße 61
71134 Aidlingen | 033 *Schleith, Friedrich
Kaufmann
Geb.: 1927, Waldshut
Am Sonnenrain 1
79761 Waldshut-Tiengen |
| 034 *Zeller, Hans
Realschullehrer
Geb.: 1954, Dornhan
Malischstraße 12
72175 Dornhan | 035 *Stützel, Hans-Jörg
Unternehmensberater
Geb.: 1937, Aalen
Bischof-Fischer-Straße 82
73430 Aalen | 036 *Ebertin, Dr. Baldur
Diplom-Psychologe
Geb.: 1933, Erfurt
Panoramastraße 15
75323 Bad Wildbad im Schwarzwald |

BÜNDNIS 90/DIE GRÜNEN - GRÜNE

- | | | |
|---|---|---|
| 001 *Eid-Simon, Dr. Ursula
Diplom-Haushaltswissenschaftlerin
Geb.: 1949, Landau
Plochinger Straße 8
72622 Nürtingen | 002 *Schlauch, Rezzo Ernst
Rechtsanwalt
Geb.: 1947, Gerabronn
Goldregenweg 28
70565 Stuttgart | 003 *Grießhaber, Rita
Diplom-Pädagogin
Geb.: 1950, Bad Dürrenheim
Fabrikstraße 4
79102 Freiburg im Breisgau |
| 004 *Rochlitz, Dr. Jürgen
Fachhochschulprofessor
Geb.: 1937, Wiesbaden
Mönchwerthstraße 80
68199 Mannheim | 005 *Knoche, Monika
Verwaltungsangestellte
Geb.: 1954, Kirrlach
Weinbrennerstraße 44
76135 Karlsruhe | 006 *Özdemir, Cem
Diplom-Sozialpädagoge
Geb.: 1965, Bad Urach
Gerstenmühlstraße 3
72070 Tübingen |
| 007 *Küster-Loßack, Dr. Angelika
Lehrbeauftragte
Geb.: 1947, Emmerich
Zähringerstraße 14
69115 Heidelberg | 008 *Metzger, Oswald
Landesgeschäftsführer
Geb.: 1954, Grabs (CH)
Robert-Bosch-Straße 79
88427 Bad Schussenried | 009 *Zacher, Irmgard
Kauffrau
Geb.: 1920, Metzingen
Daimlerstraße 12
72555 Metzingen |
| 010 *Kretschmann, Winfried
Oberstudienrat
Geb.: 1948, Spaichingen
Litschenberg 4
72488 Sigmaringen | 011 *Bösch, Annegret
Hausfrau
Geb.: 1951, Bretten
Friedrichstraße 5
72213 Altensteig | 012 *Hahn, Martin
Landwirt
Geb.: 1963, Stockach
Helchenhof 24
88662 Überlingen |

* Doppelbewerber (auch auf Kreiswahlvorschlag).

Landeslisten

Baden-Württemberg

BÜNDNIS 90/DIE GRÜNEN - GRÜNE

- | | | |
|---|--|--|
| <p>013 *Rau, Heidemarie
Lehrerin
Geb.: 1945, Blaubeuren
Neue Straße 6
89143 Blaubeuren</p> | <p>014 *Stürmer, Hans-Dieter
Umweltchemiker
Geb.: 1950, Eberbach
Schauinslandstraße 43
79252 Stegen</p> | <p>015 *Dederer, Heike
Diplom-Finanzwirtin (FH)
Geb.: 1969, Ulm
Posener Straße 71
74321 Bietigheim-Bissingen</p> |
| <p>016 *Schwenninger, Walter
Lehrer
Geb.: 1942, München
Münzgasse 16
72070 Tübingen</p> | <p>017 *Seiler, Ruth
Sprecherzieherin
Geb.: 1943, Stuttgart
Sommerhofenstraße 173
71067 Sindelfingen</p> | <p>018 *Gastel, Matthias
Kaufmännischer Angestellter
Geb.: 1970, Stuttgart
Römerstraße 87
70794 Filderstadt</p> |
| <p>019 *Mielich, Bärbel
Hausfrau
Geb.: 1952, Wuppertal
Rathausgasse 6
79292 Pfaffenweiler</p> | <p>020 *Kühn, Peter
Lehrer
Geb.: 1948, Landau
Poststraße 12
69257 Wiesenbach</p> | |

Partei des Demokratischen Sozialismus - PDS

- | | | |
|---|--|--|
| <p>001 *Wolf, Dr. Winfried
Redakteur
Geb.: 1949, Horb
Alteburger Straße 33
50678 Köln</p> | <p>002 *Schmidt, Andrea
Referentin für Öffentlichkeitsarbeit
Geb.: 1957, Leipzig
Im Gänswasen 68
73669 Lichtenwald</p> | <p>003 *Neudorfer, Reinhard
Rehabilitationsberater
Geb.: 1946, München
Scheuerrngasse 8
71332 Waiblingen</p> |
| <p>004 *Küstler, Ulrike
Verwaltungsangestellte
Geb.: 1944, Lünen
Alfredstraße 6
70188 Stuttgart</p> | <p>005 *Pelc, Birgit
Schülerin
Geb.: 1974, Ravensburg
Rosenstraße 8
88255 Balingen</p> | <p>006 Bialas, Gerhard
Gärtnermeister
Geb.: 1931, Schweidnitz
Gösstraße 71
72070 Tübingen</p> |
| <p>007 Bünjer, Friederike
Masseurin
Geb.: 1967, Greytown
Weidenstraße 30
77871 Renchen</p> | <p>008 *Linnes, Dr. Hans-Peter
Taxifahrer
Geb.: 1944, Greiz
Seestraße 63
69214 Eppelheim</p> | <p>009 Amail-Schoder, Helga
Technische Zeichnerin
Geb.: 1957, Mannheim
Marburger Straße 2
68305 Mannheim</p> |
| <p>010 *Labudda, Carsten
Schüler
Geb.: 1975, Moyerswerde
Hölderlinstraße 4
69469 Weinheim</p> | | |

DIE REPUBLIKANER - REP

- | | | |
|---|--|--|
| <p>001 *Käs, Christian
Rechtsanwalt
Geb.: 1960, Stuttgart
Im Kaiser 30
70191 Stuttgart</p> | <p>002 *Schlierer, Dr. Rolf
Rechtsanwalt, MdL
Geb.: 1955, Stuttgart
Hermann-Kurz-Straße 27
70192 Stuttgart</p> | <p>003 *Helfer, Rüdiger
Kriminalbeamter
Geb.: 1958, Forchheim
Grabäckerstraße 1
76474 Au am Rhein</p> |
| <p>004 *Lieberwirth, Dieter
Diplom-Volkswirt
Geb.: 1938, Bitterfeld
Robert-Haug-Weg 2
70192 Stuttgart</p> | <p>005 *Holzner, Nikolaus
Selbstständiger Kaufmann
Geb.: 1947, Bopfingen
Tokaierweg 13
89075 Ulm</p> | <p>006 *Dagenbach, Alfred
Gärtnermeister, Landesgeschäftsführer
Geb.: 1947, Heilbronn
Großgartacher Straße 220
74080 Heilbronn</p> |

* Doppelbewerber (auch auf Kreiswahlvorschlag).

Landeslisten

Baden-Württemberg

DIE REPUBLIKANER - REP

- | | | |
|---|---|---|
| <p>007 Linder, Dr. Peter
Diplom-Volkswirt
Geb.: 1948, Karlsruhe
Haslachter Wand 35a
70199 Stuttgart</p> | <p>008 *Barth, Dr. Heinz
Unternehmensberater
Geb.: 1930, Städe
Im Strohhof 28
71566 Althütte</p> | <p>009 *Dieck, Siegfried
Industrie-Geschäftsführer
Geb.: 1936, Berlin
Alenannenstraße 20
79423 Heitersheim</p> |
| <p>010 *Schaal, Karl-August
Industriekaufmann, MdL
Geb.: 1935, Freudenstadt
Zollernstraße 35
72074 Tübingen</p> | <p>011 Goehl, Christine
Diplom-Pädagogin
Geb.: 1940, Aussig
Hauffstraße 5
89522 Heidenheim an der Brenz</p> | <p>012 König, Lothar
Lehrer, MdL
Geb.: 1944, Neuenbürg
Höhenstraße 54
75335 Dobel</p> |
| <p>013 *Fieber, Wolfgang
Gastwirt
Geb.: 1955, Konstanz
Lotzbeckstraße 3
77933 Lehr/Schwarzwald</p> | <p>014 *Holland, Heilwig
Meisterin der ländlichen Hauswirtschaft
Geb.: 1941, Berlin
Hofgut Holland
88416 Ochsenhausen</p> | <p>015 *Muschalik, Alexander
Selbständiger Versicherungskaufmann
Geb.: 1934, Berlin
Nürtingerhofstraße 9
72764 Reutlingen</p> |
| <p>016 *Bastl, Herbert
Hauptmann
Geb.: 1953, Sindelfingen
Im Grüble 29
73479 Ellwangen (Jagst)</p> | <p>017 Panetta, Rodolfo
Kraftfahrer
Geb.: 1952, Mailand
Im Malacker 5
72160 Horb am Neckar</p> | <p>018 *Meier, Wolfgang
Fischzuchtmeister
Geb.: 1942, Freiburg
Bündtenfeldstraße 8
79664 Wehr</p> |
| <p>019 Kurtz, Karl-Heinz
Ingenieur
Geb.: 1940, Schlierbach
Breitensteinweg 30
69412 Eberbach</p> | <p>020 Nummerger, Joachim
Schreinermeister
Geb.: 1959, Beuren
Neufferackerstraße 14
72660 Beuren</p> | |

AUTOFAHRER- und BÜRGERINTERESSEN PARTEI DEUTSCHLANDS - APD

- | | | |
|--|--|---|
| <p>001 Kujaw, Konrad
Kunstmaler
Geb.: 1938, Löbau
Im Friederikele 10
74321 Bietigheim-Bissingen</p> | <p>002 Ullmann, Manfred
Kaufmann
Geb.: 1949, Flinsbach
Rheinauer Ring 94
68219 Mannheim</p> | <p>003 Berreth, Rolf
Betriebswirt
Geb.: 1958, Aalen
Michelfeld 4
73441 Bopfingen</p> |
| <p>004 Alber, Prof. Dr. Peter
Professor
Geb.: 1947, Achern
Besigheimer Weg 120
74343 Sachsenheim</p> | <p>005 Butz, Albert
Diplom-Verwaltungswirt
Geb.: 1950, Schwatzingen
Bismarckstraße 34B
69198 Schriesheim</p> | <p>006 Schmidt, Bärbel
Stenokontoristin
Geb.: 1955, Halle
Schillerstraße 33
74348 Lauffen am Neckar</p> |
| <p>007 Arnold, Gerhard
Handelsvertreter
Geb.: 1934, Mannheim
Dürerstraße 75
68163 Mannheim</p> | <p>008 Marth, Karin
Verkäuferin
Geb.: 1944, Wiesbaden
Heuchelbergstraße 101
74080 Heilbronn</p> | <p>009 Ullmann, Edith
Arzthelferin
Geb.: 1952, Deggendorf
Rheinauer Ring 94
68219 Mannheim</p> |
| <p>010 Brehmer, Manfred
Versicherungskaufmann
Geb.: 1935, Greifswald
Hauffstraße 5
74223 Flein</p> | <p>011 Kanein, Wolfgang
Verwaltungsangestellter
Geb.: 1940, Chemnitz
Forststraße 189
70193 Stuttgart</p> | <p>012 Blank, Heinrich
Technischer Kaufmann
Geb.: 1939, Gotenhafen
Am Waeldale 24
79312 Emmendingen</p> |
| <p>013 Hüfler, Heiko
Berufskraftfahrer
Geb.: 1958, Heidelberg
Am Leimbach 21
69234 Dielheim</p> | | |

* Doppelbewerber (auch auf Kreiswahlvorschlag).

Landeslisten

Baden-Württemberg

Bürgerrechtsbewegung Solidarität - Solidarität

- | | | |
|--|---|--|
| 001 Rumpf, Renate
Chemielaborantin
Geb.: 1951, Northeim
Winkelerstraße 5
65197 Wiesbaden | 002 Cramer, Hartmut
Journalist
Geb.: 1947, Düsseldorf
Rüdesheimer Straße 20
65197 Wiesbaden | 003 Schulz, Bernd
Chemieingenieur
Geb.: 1954, Mannheim
Sedanstraße 7
65183 Wiesbaden |
| 004 Blassauer, Stefan
Landwirt
Geb.: 1953, Peimar
Lindenstraße 32
97947 Grünsfeld | 005 Belle, Edmund
Landwirt
Geb.: 1953, Bretzfeld
Vogelsangstraße 11
74626 Bretzfeld | 006 Mohs, Hubert
Diplom-Ingenieur
Geb.: 1939, Wien
Trietschlag 16
70569 Stuttgart |
| 007 Kleiner, Andreas
Diplom-Ingenieur
Geb.: 1959, St.Georgen
Sandhäuserstraße 6
68723 Oftersheim | 008 Hummel, Peter-Rudolf
Programmierer
Geb.: 1965, Heidelberg
Hellmundstraße 41
65183 Wiesbaden | 009 Seyffer, Günther
Verkaufsleiter
Geb.: 1936, Löwenstein
Bruchsaler Straße 92
76646 Bruchsal |

CHRISTLICHE MITTE - Für ein Deutschland nach GOTTES Geboten - CM

- | | | |
|--|---|--|
| 001 *Platt, Michael
Student
Geb.: 1970, Solingen
Kellenberg 4
79312 Emmendingen | 002 Förderer, Reinhard
Technischer Fernmeldeobersekretär
Geb.: 1957, Heidelberg
Würzburger Straße 17
74889 Sinsheim | 003 Iwersen, Markus
selbständiger Versicherungs-Kaufmann
Geb.: 1948, Saugau
Winterreuter Straße 17
88400 Biberach an der Riß |
| 004 Ganter, Sigrid
Realschullehrerin
Geb.: 1939, Konstanz
Jägerhausstraße 72
74074 Heilbronn | 005 Daffner, Marga
Hausfrau
Geb.: 1939, Wormditt
Landhausstraße 30
71263 Weil der Stadt | 006 Brenner, Josef
Kraftfahrer
Geb.: 1940, Elchingen
Württembergische Straße 6
73432 Aalen |
| 007 Heinz, Manfred
Mechaniker
Geb.: 1935, Nufringen
Dresdner Straße 1
71111 Waldenbuch | 008 Eisenbarth, Albert
Elektromeister
Geb.: 1933, Ottmannshofen
Damooserweg 11
88267 Vogt | 009 Tholl, Edith
Krankenschwester
Geb.: 1925, Hausdorf
Krämerstraße 59
76189 Karlsruhe |
| 010 Joas, Doris
Sozialarbeiterin
Geb.: 1938, Stuttgart
Liebenzeller Straße 23
75328 Schönmberg | 011 Bangert, Katharina
Hausfrau
Geb.: 1934, Neisse
Max-Eythstraße 56
73249 Wernau (Neckar) | |

DIE GRAUEN - Graue Panther - GRAUE

- | | | |
|---|---|---|
| 001 *Fischer, Martha-Elisabeth
Sekretärin i.R.
Geb.: 1927, Mengen
Scherrerstraße 24
70327 Stuttgart | 002 *Pohl, Günther
Kriminaloberkommissar
Geb.: 1947, Meckesheim
Walter-Heller-Straße 34
70563 Stuttgart | 003 Edele, Margarethe
Sozialhelferin
Geb.: 1937, Stetten
Sigmaringer Straße 57
70567 Stuttgart |
| 004 *Waldner, Erich
Verlagskaufmann
Geb.: 1943, Brunn
Robert-Meyer-Straße 9
71636 Ludwigsburg | 005 *Jäckel, Elisabeth
Sekretärin
Geb.: 1928, Freiburg im Breisgau
Peter-Sprung-Straße 9
79102 Freiburg im Breisgau | 006 Karmoll, Jürgen
Technischer Kaufmann
Geb.: 1948, Pforzheim
Genossenschaftsstraße 43
75173 Pforzheim |

* Doppelbewerber (auch auf Kreiswahlvorschlag).

Landeslisten

Baden-Württemberg

DIE GRAUEN - Graue Panther - GRAUE

- | | | |
|--|---|--|
| <p>007 Pigors-Schumann, Roswitha
Hausfrau
Geb.: 1958, Bremerhaven
Lerchenweg 4
71723 Großbottwar</p> | <p>008 *Müller, Siegfried
Kaufmann
Geb.: 1934, Stetten
Schopfloch 25
72401 Haigerloch</p> | <p>009 Goetz, Ingeborg
Unternehmerin
Geb.: 1923, Borsigwerk
Untere-Brand-Straße 46
70567 Stuttgart</p> |
| <p>010 Rühl, Arnold
Schuhmacher
Geb.: 1932, Laubach
Obermarkt 14
78462 Konstanz</p> | | |

DIE NATURGESETZ-PARTEI, AUFBRUCH ZU NEUEM BEWUSSTSEIN - NATURGESETZ

- | | | |
|--|---|---|
| <p>001 Hermann, Dr. Günther
Jurist
Geb.: 1928, Stuttgart
Kastanienweg 31
73732 Esslingen am Neckar</p> | <p>002 Groschup, Herbert
Unternehmer
Geb.: 1950, Haßmersheim
Leuterstal 2
74249 Jagsthausen</p> | <p>003 *Floymeyr, Michael
Diplomingenieur
Geb.: 1959, Hanau
Im Hag 16A
70327 Stuttgart</p> |
| <p>004 Müller, Andreas
Programmierer
Geb.: 1956, Herford
Kelterstraße 21
73614 Schorndorf</p> | <p>005 *Boss, Günther
Dozent
Geb.: 1955, Onstmettingen
Tannenstraße 11
88400 Biberach an der Riß</p> | <p>006 Dierolf, Gerhard
Kaufmann
Geb.: 1925, Stuttgart
Gustav-Siegle-Straße 28
70193 Stuttgart</p> |
| <p>007 Strauß, Dr. Peter
Zahnarzt
Geb.: 1940, Karlsruhe
Riedleinsweg 12
89075 Ulm</p> | <p>008 *Mehlhorn, Sabine
Lehrerin für Transzendente Meditation
Geb.: 1947, Kottengrün
Spittelberg 1
73655 Plüderhausen</p> | <p>009 Gräf, Dr. Hans-Dieter
Gesundheitstrainer
Geb.: 1944, Solingen
Weiler-Halde 16
88276 Berg</p> |
| <p>010 Groschup, Erika
Kauffrau
Geb.: 1954, Halle
Leuterstal 2
74249 Jagsthausen</p> | <p>011 Fleming, Amelie
Assessorin des Lehramtes
Geb.: 1955, Meppen
Konrad-Adenauer-Straße 40
72108 Rottenburg am Neckar</p> | <p>012 *Schanz, Gerd
Diplom-Mathematiker
Geb.: 1956, Rottweil
Mauritiusstraße 5
78628 Rottweil</p> |
| <p>013 Roller, Joachim
Goldschmiedemeister
Geb.: 1943, Pforzheim
Anton-Fischer-Straße 34
76571 Gaggenau</p> | <p>014 Schwokowsky, Werner
Diplom-Psychologe
Geb.: 1941, Liebenfelde
Konrad-Adenauer-Straße 40
72108 Rottenburg am Neckar</p> | <p>015 *Seefluth, Michael
Werbekaufmann
Geb.: 1960, Bad Schwartau
Schönbuchstraße 11
72074 Tübingen</p> |
| <p>016 Gauß, Dr. Konrad
Arzt
Geb.: 1933, Erkenbrechtsweiler
Kurze Straße 5
72072 Tübingen</p> | <p>017 Layer, Philipp
Kaufmann
Geb.: 1960, Ulm
Judenhof 10
89073 Ulm</p> | <p>018 Hermann, Hannelore
Lehrerin für Transzendente Meditation
Geb.: 1930, Stuttgart
Kastanienweg 31
73732 Esslingen am Neckar</p> |
| <p>019 Raue, Brigitte
Anlageberaterin
Geb.: 1942, Rosenau
Theodor-Veiel-Straße 75
70374 Stuttgart</p> | <p>020 Baier, Iris
Hausfrau
Geb.: 1948, Ebingen
Obere Zeilstraße 18
74343 Sachsenheim</p> | <p>021 Müller, Harald
Lehrer für Transzendente Meditation
Geb.: 1964, Schwäbisch Gmünd
Forstweg 18
73547 Lorch</p> |
| <p>022 Schwokowsky, Elisabeth
Assessorin des Lehramtes
Geb.: 1946, Freckenhorst
Konrad-Adenauer-Straße 40
72108 Rottenburg am Neckar</p> | <p>023 Seefluth, Ingeborg
Diplom-Sportlehrerin
Geb.: 1955, Bergheim
Schönbuchstraße 11
72074 Tübingen</p> | <p>024 Fleming, Wolfgang
Diplom-Chemiker
Geb.: 1952, Sontheim
Konrad-Adenauer-Straße 40
72108 Rottenburg am Neckar</p> |

* Doppelbewerber (auch auf Kreiswahlvorschlag).

Landeslisten

Baden-Württemberg

DIE NATURGESETZ-PARTEI, AUFBRUCH ZU NEUEM BEWUSSTSEIN - NATURGESETZ

- | | | |
|--|---|--|
| 025 Benz, Bettina
Diplom-Betriebswirtin
Geb.: 1968, Laichingen
Goethestraße 73
89150 Laichingen | 026 Ruis, Thomas
Diplom-Betriebswirt
Geb.: 1984, Ludwigsburg
Im Ruhl 9
71717 Beilstein | 027 *Herrmann, Karl
Druckfachmann
Geb.: 1955, Stuttgart
Große Gasse 6
71101 Schönaich |
| 028 Koch, Helmut
Dozent
Geb.: 1955, Beutelsbach
Kastanienweg 20
73732 Esslingen am Neckar | 029 Lehner, Ilse
Industriekauffrau
Geb.: 1949, Bobingen
In der Reute 5
89518 Heidenheim an der Brenz | 030 Müller, Mechthild
Programmiererin
Geb.: 1958, Münster
Kelterstraße 21
73614 Schorndorf |
| 031 Harrer, Brigitte
Kaufmännische Angestellte
Geb.: 1947, Marbach
Obere Zeilstraße 13
74343 Seichenheim | 032 Stahl, Baldur
Radio- und Fernsichttechnikermeister
Geb.: 1947, Nordheim
Welschstraße 26
74080 Heilbronn | 033 *Gabrys, Jürgen
Selbständiger Kaufmann
Geb.: 1956, Wydmny
Eichhofer Straße 12
74632 Neuenstein |
| 034 Fischer, Winfried
Diplom-Ingenieur (FH)
Geb.: 1964, Bad Waldsee
Obermüllensbrunn 3
88339 Bad Waldsee | 035 Gleich, Herbert
Diplom-Ingenieur (FH)
Geb.: 1946, Tettnang
Hans-Holbein-Straße 11
88074 Meckenbeuren | 036 Briel, Elisabeth
Ärztin i. R.
Geb.: 1914, Stuttgart
Manlichstraße 19
88444 Ummendorf |
| 037 *Schaufler, Wolfgang
Lehrer
Geb.: 1941, Stuttgart
Rüsselhauser Straße 103
97980 Bad Mergentheim | 038 Fornfeist, Hartmut
Oberstudienrat
Geb.: 1941, Schönmaldau
Eisenbergweg 74
97980 Bad Mergentheim | 039 Glatzel, Ingeborg
Juristin
Geb.: 1942, Kronstadt
Grünwaldstraße 30/4
74080 Heilbronn |
| 040 *Sawetzki, Kurt
Technischer Angestellter
Geb.: 1948, Oberlenningen
Weileräcker 10
73230 Kirchheim unter Teck | 041 Roller, Iris
Unternehmerin
Geb.: 1961, Viersen
Anton-Fischer-Straße 34
76571 Gaggenau | 042 Singer-Lang, Simone
Hausfrau
Geb.: 1964, Schwäbisch Gmünd
Schweizergasse 2
73035 Göppingen |
| 043 Gauß, Thushild
Diplom-Psychologin
Geb.: 1935, Breslau
Kurze Straße 5
72072 Tübingen | | |

Marxistisch-Leninistische Partei Deutschlands - MLPD

- | | | |
|---|--|--|
| 001 *Grein, Christiana
Hausfrau
Geb.: 1958, Forbach
Wikingerstraße 66
68259 Mannheim | 002 *Schlesinger, Martin
Schweißer
Geb.: 1947, Lüdenscheid
Bubenhalderstraße 81
70469 Stuttgart | 003 *Jauernig, Dorothea
Redakteurin
Geb.: 1938, Stralsund
Turmstraße 2
73728 Esslingen am Neckar |
| 004 *Bäuerle, Peter
Programmierer
Geb.: 1951, Ludwigsburg
Föhrenbühlstraße 12
71067 Sindelfingen | 005 *Riedel, Ulrike
Krankenschwester
Geb.: 1949, Nesselwang
Heilbronner Straße 45
72760 Reutlingen | 006 *Scheller, Genja
Zimmermann
Geb.: 1969, Stuttgart
Frohnhauser Straße 321
45144 Essen |
| 007 *Zell, Aloisia
Hausfrau
Geb.: 1959, Bad Schussenried
Hardtstraße 37
79618 Rheinfelden (Baden) | 008 *Heberle, Richard
Elektroniker
Geb.: 1947, Stuttgart
Triebweg 119
70469 Stuttgart | 009 *Schwalb, Gisela
Produktionsarbeiterin
Geb.: 1959, Nürtingen
Sonnenstraße 7
89077 Ulm |

* Doppelbewerber (auch auf Kreiswahlvorschlag).

Landeslisten

Baden-Württemberg

Marxistisch-Leninistische Partei Deutschlands - MLPD

- | | |
|--|---|
| <p>010 Diehl, Dieter
Industrieelektroniker
Geb.: 1972, Esslingen
Parkstraße 86
73734 Esslingen am Neckar</p> | <p>011 *Völter, Christian Thomas
Arzt
Geb.: 1948, Tübingen
Landhausstraße 28
72461 Albstadt</p> |
|--|---|

Ökologisch-Demokratische Partei - ÖDP

- | | | |
|--|---|--|
| <p>001 *Richter, Bernd
Oberstudienrat
Geb.: 1943, Prag
Lessingweg 15/1
78713 Schramberg</p> | <p>002 Föttinger, Verena
Theologin
Geb.: 1956, Oberndorf
Bleichstraße 8
78737 Fluorn-Winzeln</p> | <p>003 Davidsson, Ulrich
Landesgeschäftsführer
Geb.: 1966, Stuttgart
Falbenhennenstraße 10A
70180 Stuttgart</p> |
| <p>004 Bärenweiler, Ruth Helene
Krankenschwester
Geb.: 1955, Nürnberg
Sommerweg 28
88048 Friedrichshafen</p> | <p>005 Lisdorf, Dierk Thorsten
Auszubildender
Geb.: 1971, Goslar
Creilsheimer Weg 5
89522 Heidenheim an der Brenz</p> | <p>006 Gebhardt, Herbert Alexander
Oberstudienrat
Geb.: 1944, Mittenberg
Frankenstraße 3
74706 Osterburken</p> |
| <p>007 *Peter, Gertrud
Familienfrau
Geb.: 1937, Bremen
Ensisheimer Straße 11
79206 Breisach am Rhein</p> | <p>008 *Schneider, Peter
Diplom-Informatiker
Geb.: 1961, Lübbecke
Kirchstraße 36
75045 Walzbachtal</p> | <p>009 *Uhlenbrock, Markus
Gärtner
Geb.: 1962, Münster/Westf.
Gewerbestraße 2a
79804 Dogern</p> |
| <p>010 Lehmayer, Gertraud
Lehrerin
Geb.: 1947, Herrenberg
Blumenstraße 13
74080 Heilbronn</p> | <p>011 *Kärtge, Herbert
Lehrer
Geb.: 1953, Schönebeck
Forsthausstraße 14
70469 Stuttgart</p> | <p>012 *Kurrer, Jürgen
Diplom-Physiker
Geb.: 1965, Reutlingen
Berghausstraße 29
70565 Stuttgart</p> |
| <p>013 Fuchs, Agnes
Biologisch-technische Assistentin
Geb.: 1962, Ravensburg
Buchenstraße 4a
88287 Grünkraut</p> | <p>014 Trunz, Claudia
Pharmaberaterin
Geb.: 1964, Wangen
Kohlfahrtstraße 32
76689 Karlsdorf-Neuthard</p> | <p>015 Klämt, Guido
Student
Geb.: 1970, Stuttgart
Katharinenstraße 3
70736 Fellbach</p> |
| <p>016 *Becker, Karin
Bürokauffrau
Geb.: 1951, Wiesloch
Waldstraße 44
69168 Wiesloch</p> | <p>017 *Hirschenberger, Dieter
Sportpädagoge
Geb.: 1962, Illertissen
Jahnstraße 8
89165 Dietenheim</p> | <p>018 Nowak-Weber, Claudia
Diplom-Ökonomin
Geb.: 1963, Ulm
Im Seidenbäumle 9
71397 Leutenbach</p> |
| <p>019 *Schuster, Wilfried
Bezirksschornsteinfegermeister
Geb.: 1951, Ersingen
Beethovenstraße 22
72414 Rangendingen</p> | <p>020 *Bluthardt, Helmut
Student
Geb.: 1966, Kirchheim
Herdfeldstraße 89
73274 Nottzingen</p> | <p>021 *Bonhöfer, Andreas
Diplom-Wirtschaftsingenieur
Geb.: 1964, Stuttgart
Schwabstraße 30
73760 Ostfildern</p> |
| <p>022 Fladerer, Frank
Auszubildender
Geb.: 1972, Ravensburg
Hopfenweilertweg 41
88339 Bad Waldsee</p> | <p>023 Föttinger, Ernst
Anästhesiefachkrankenschwester
Geb.: 1948, Garmisch-Partenkirchen
Bleichstraße 8
78737 Fluorn-Winzeln</p> | <p>024 Dengler, Erhard Erwin
Studienrat
Geb.: 1950, Tübingen
Lilienweg 2
89129 Langenau</p> |
| <p>025 Kirchbach von, Jonas
Auszubildender
Geb.: 1971, Singen
Im Bühl 23
73035 Göppingen</p> | <p>026 Hillesheim, Normann
Student
Geb.: 1970, Jugenheim
Berliner Straße 14
64342 Seeheim-Jugenheim</p> | <p>027 *Sy, Christian
Student
Geb.: 1970, Karlsruhe
Am Rain 8b
76287 Rheinstetten</p> |

* Doppelbewerber (auch auf Kreiswahlvorschlag).

Landeslisten

Baden-Württemberg

Ökologisch-Demokratische Partei - ÖDP

028 Temeschinko, Michael
Elektroinstallateur
Geb.: 1969, Buchen (Odenwald)
Roseggerstraße 10
74722 Buchen (Odenwald)

029 Hansch, Thomas
Student
Geb.: 1968, Wolfsburg
Ebersteinstraße 57
76287 Rheinstetten

Partei Bibeltreuer Christen - PBC

001 Balzer, Martina
Erzieherin
Geb.: 1964, Stuttgart
Schwaikheimer Straße 23
71642 Ludwigsburg

002 Indlekofer, Dieter
Technischer Lehrer
Geb.: 1958, Waldshut
Schäppelweg 19
79110 Freiburg im Breisgau

003 Schübel, Markus
Kaufmann
Geb.: 1965, Beihingen
Mohlstraße 6
72221 Heiterbach

004 *Egert, Dieter
Diplom-Ingenieur (BA)
Geb.: 1961, Stuttgart
Schumannweg 6
71404 Korb

005 *Lutz, Sigrid
Industriekauffrau
Geb.: 1952, Essen
Adlerstraße 35
70794 Filderstadt

006 *Binder, Günter
Fernmeldetechniker
Geb.: 1956, Kenzingen
Muhmatten 50
79353 Beihingen

007 Völlm, Gabriele
Sekretärin
Geb.: 1953, Stuttgart
Friedrich-List-Straße 22
71679 Asperg

008 Maurer, Hartmut
Lehrer
Geb.: 1940, Ebingen
Baustätterstraße 28
72762 Reutlingen

009 *Müller, Manfred
Arbeitsvermittler
Geb.: 1939, Lörrach
Hauinger Straße 5
79641 Lörrach

010 Wolf, Karl Friedrich
Versicherungsfachmann
Geb.: 1954, Königsbrunn
Zeppelinstraße 11
89551 Königsbrunn

011 Hühl, Stephanie
Studentin
Geb.: 1970, Hardheim
Schönertsbachstraße 50
97900 Kilsheim

012 Ludwig, Michael
Diplom-Ingenieur
Geb.: 1956, Allendorf
Rychartweg 84
89075 Ulm

013 Scheel, Christoph
Finanzabteilungsleiter
Geb.: 1943, Köslin
Jöhlinger Straße 112a
76356 Weingarten (Baden)

014 *Schäuffele, Walter
Werkzeugmachermeister
Geb.: 1960, Freudenstadt
Schönastraße 30
72178 Waldecktal

STATT Partei DIE UNABHÄNGIGEN - STATT Part.

001 Gutlederer, Karl
Diplom-Ingenieur
Geb.: 1947, Haigerloch
Von-Wartenberg-Straße 4
88427 Bad Schussenried

002 Frank, Walter
Handelsfachwirt
Geb.: 1951, Nellingen
Hindenburgstraße 9
73760 Ostfildern

003 Bonkowski, Erwin
Kaufmann
Geb.: 1940, Dirschau
Laubenlindweg 13
77654 Offenburg

004 Krosigk von, Friederike
Kaufmännische Angestellte
Geb.: 1966, Kenzingen
Blumenstraße 15A
79194 Gundelfingen

005 Grab, Reinhard
Diplom-Ingenieur (FH)
Geb.: 1950, Ehingen
Lisztstraße 28
71384 Weinstadt

006 Hauck, Wolfgang
Verkaufsleiter
Geb.: 1944, Karlsruhe
Lilienstraße 35
71272 Renningen

007 Graber, Werner
Kaufmann
Geb.: 1937, Rheinzabern
Jakob-Ober-Straße 26
76187 Karlsruhe

* Doppelbewerber (auch auf Kreiswahlvorschlag).

Alphabetisches Verzeichnis der gewählten Bewerber

Lfd. Nr.	Name	Gewählt		Partei
		im Wahlkreis	auf Landesliste	
			Platz Nr.	
1	Adler, Brigitte		15	SPD
2	Antretter, Robert		13	SPD
3	Bachmaier, Hermann		14	SPD
4	Baumeister, Brigitte	164		CDU
5	Belle, Meinrad	190		CDU
6	Binding, Rudolf		11	SPD
7	Brunnhuber, Georg	174		CDU
8	Bühler, Klaus	176		CDU
9	Bury, Hans Martin		16	SPD
10	Caspers-Merk, Marion		12	SPD
11	Conradi, Peter		10	SPD
12	Däubler-Gmelin, Dr. Herta		1	SPD
13	Dörflinger, Werner	192		CDU
14	Dreßen, Peter		25	SPD
15	Eid-Simon, Dr. Ursula		1	GRÜNE
16	Erlor, Gernot		5	SPD
17	Feldmann, Dr. Olaf		6	FDP/DVP
18	Frick, Gisela		4	FDP/DVP
19	Fuchtel, Hans-Joachim	184		CDU
20	Götz, Peter	177		CDU
21	Grießhaber, Rita		3	GRÜNE
22	Grotz, Claus-Peter	194		CDU
23	Hartenstein, Dr. Liesel		6	SPD
24	Haungs, Rainer	187		CDU
25	Hauser, Otto	165		CDU
26	Haussmann, Dr. Helmut		5	FDP/DVP
27	Heinrich, Ulrich		7	FDP/DVP
28	Hellwig, Dr. Renate	170		CDU
29	Homburger, Birgit		8	FDP/DVP
30	Hornung, Siegfried	181		CDU
31	Jüttner, Dr. Egon	179		CDU
32	Kauder, Volker	189		CDU
33	Kinkel, Dr. Klaus		1	FDP/DVP
34	Kirschner, Klaus		4	SPD
35	Knoche, Monika		5	GRÜNE
36	Kohn, Roland		3	FDP/DVP
37	Köster-Loßack, Dr. Angelika		7	GRÜNE
38	Kressl, Nicolett		18	SPD
39	Lamers, Dr. Karl	178		CDU
40	Laufs, Dr. Paul	168		CDU
41	Lörcher, Christa		24	SPD

Alphabetisches Verzeichnis der gewählten Bewerber

Lfd. Nr.	Name	Gewählt		Partei
		im Wahlkreis	auf Landesliste	
			Platz Nr.	
42	Löwisch, Sigrun	185		CDU
43	Metzger, Oswald		8	GRÜNE
44	Meyer, Dr. Jürgen		20	SPD
45	Mosdorf, Siegmар		8	SPD
46	Müller, Elmar	166		CDU
47	Odendahl, Doris		7	SPD
48	Özdemir, Cem		6	GRÜNE
49	Pfeifer, Anton	193		CDU
50	Rehbock-Zureich, Karin		21	SPD
51	Reichardt, Klaus-Dieter	180		CDU
52	Reinhardt, Erika	163		CDU
53	Repnik, Hans-Peter	191		CDU
54	Richter, Roland	183		CDU
55	Rieder, Dr. Norbert	175		CDU
56	Riegert, Klaus	167		CDU
57	Rochlitz, Dr. Jürgen		4	GRÜNE
58	Sauer, Roland	162		CDU
59	Schätzle, Ortrun	186		CDU
60	Schäuble, Dr. Wolfgang	188		CDU
61	Scheer, Dr. Hermann		2	SPD
62	Schlauch, Rezzo Ernst		2	GRÜNE
63	Schlee, Dietmar	198		CDU
64	Schmidbauer, Bernd	182		CDU
65	Schockenhoff, Dr. Andreas	197		CDU
66	Schulte, Dr. Dieter	173		CDU
67	Seiffert, Heinz	195		CDU
68	Stetten Freiherr von, Dr. Wolfgang	172		CDU
69	Susset, Egon	171		CDU
70	Tauss, Jörg		19	SPD
71	Vergin, Siegfried		22	SPD
72	Vogt, Ute		9	SPD
73	Waldburg-Zeil Graf von, Alois	196		CDU
74	Wegner, Dr. Konstanze		3	SPD
75	Weisheit, Matthias		23	SPD
76	Weisskirchen, Gert		17	SPD
77	Weng, Dr. Wolfgang		2	FDP/DVP
78	Wissmann, Matthias	169		CDU
79	Wolf, Dr. Winfried		1	PDS