

Statistik von Baden-Württemberg

Band
480

Heft 3

**Wahl zum Europäischen Parlament
am 12. Juni 1994**

Endgültige Ergebnisse
in den Stadt- und Landkreisen
sowie in den Gemeinden

Gemeindestatistik 1994

ISSN 0408 - 1714

Statistisches Landesamt Baden-Württemberg

Postfach 10 60 33 · 70049 Stuttgart

Verlag und Vertrieb: Metzler-Poeschel Verlag,

Werastraße 21 - 23, 70182 Stuttgart, Telefon (0711) 21 94 - 104, Fax (0711) 21 94 - 119

Preis DM 28,80

zuzüglich Versandkosten

Nachdruck, auch im Auszug, nur mit Quellenangabe gestattet.

Vorwort

Zum viertenmal seit der Gründung der Europäischen Gemeinschaften im Jahre 1951 ist das Europäische Parlament direkt gewählt worden. In der Bundesrepublik Deutschland fand die Wahl am 12. Juni 1994 statt.

Die wichtigsten Wahlergebnisse sind für Baden-Württemberg in dem Statistischen Bericht B VII 5 - 2/94 veröffentlicht worden. Textliche Interpretationen der Ergebnisse enthalten die Hefte 6/94 und 9/94 der Monatszeitschrift "Baden-Württemberg in Wort und Zahl". Die vorliegende Wahldokumentation vertieft den Regionalnachweis bis auf die Ebene der 1110 Gemeinden Baden-Württembergs. Außerdem enthält sie Informationen über das Wahlverfahren, das Wahlrecht und die gewählten Bewerber.

Das Statistische Landesamt dankt allen Stellen und Personen, die es bei der Durchführung der gesetzlich angeordneten Wahlstatistiken unterstützt haben. Besonders gilt dies für den Landeswahlleiter des Landes Baden-Württemberg, Herrn Ltd. Ministerialrat Zimmermann, die Kreiswahlleiterin des Stadtkreises Heidelberg, die Kreiswahlleiter der anderen Stadt- und Landkreise und die Bürgermeisterämter der Gemeinden, in denen Stichprobenwahlbezirke der Repräsentativen Europawahlstatistik lagen.

Der Band wurde in der Abteilung 2 "Bevölkerung und Kultur" bearbeitet.

Stuttgart, im April 1995

Statistisches Landesamt
Baden-Württemberg

Dr. Leibing
Präsident

Inhalt

	Seite
Vorwort	3
Vorbemerkungen	7
Erläuterungen zu den Tabellen	8

Schaubilder

1. Europawahl 1994 Wahlbeteiligung in den Gemeinden Baden-Württembergs	11
2. Europawahl 1994 Stimmenanteile der CDU in den Gemeinden Baden-Württembergs	13
3. Europawahl 1994 Stimmenanteile der SPD in den Gemeinden Baden-Württembergs	15
4. Europawahl 1994 Stimmenanteile der GRÜNEN in den Gemeinden Baden-Württembergs	17
5. Europawahl 1994 Stimmenanteile der REPUBLIKANER in den Gemeinden Baden-Württembergs	19
6. Europawahl 1994 Stimmenanteile der F.D.P. in den Gemeinden Baden-Württembergs	21
7. Stimmenverteilung bei den Europawahlen in den Stadt- und Landkreisen der Region Stuttgart seit 1979	90
8. Stimmenverteilung bei den Europawahlen in den Stadt- und Landkreisen der Region Franken seit 1979	114
9. Stimmenverteilung bei den Europawahlen in den Landkreisen der Region Ostwürttemberg seit 1979	126
10. Stimmenverteilung bei den Europawahlen in den Stadt- und Landkreisen der Region Mittlerer Oberrhein seit 1979	140
11. Stimmenverteilung bei den Europawahlen in den Stadt- und Landkreisen der Region Unterer Neckar seit 1979	158
12. Stimmenverteilung bei den Europawahlen in den Stadt- und Landkreisen der Region Nordschwarzwald seit 1979	176
13. Stimmenverteilung bei den Europawahlen in den Stadt- und Landkreisen der Region Südlicher Oberrhein seit 1979	204
14. Stimmenverteilung bei den Europawahlen in den Landkreisen der Region Schwarzwald-Baar-Heuberg seit 1979	222
15. Stimmenverteilung bei den Europawahlen in den Landkreisen der Region Hochrhein-Bodensee seit 1979	242
16. Stimmenverteilung bei den Europawahlen in den Landkreisen der Region Neckar-Alb seit 1979	258
17. Stimmenverteilung bei den Europawahlen in den Stadt- und Landkreisen der Region Donau-Iller seit 1979	276
18. Stimmenverteilung bei den Europawahlen in den Landkreisen der Region Bodensee-Oberschwaben seit 1979	296

Tabellen

1. Ergebnisse der Wahl zum Europäischen Parlament am 12. Juni 1994 mit Vergleichsangaben von 1989 im Bundesgebiet und in den Ländern	
a) Wahlberechtigte, Wähler, Wahlbeteiligung sowie Verteilung der gültigen Stimmen	24
b) Sitzverteilung	28
2. Ergebnisse der Wahl zum Europäischen Parlament am 12. Juni 1994 mit Vergleichsangaben von 1989 in den Stadt- und Landkreisen des Landes Baden-Württemberg	29

				Seite
3.	Ergebnisse der Wahl zum Europäischen Parlament am 12. Juni 1994 in den Gemeinden des Landes Baden-Württemberg			54
	Regierungsbezirk Stuttgart	Seite	Stadtkreis Pforzheim	160
	Stadtkreis Stuttgart	54	Landkreise Calw	160
	Landkreise Böblingen	54	Enzkreis	164
	Esslingen	58	Freudenstadt	170
	Göppingen	68	Regierungsbezirk Freiburg	
	Ludwigsburg	74	Stadtkreis Freiburg im Breisgau	178
	Rems-Murr-Kreis	82	Landkreise Breisgau-Hochschwarzwald	178
	Stadtkreis Heilbronn	92	Emmendingen	188
	Landkreise Heilbronn	92	Ortenaukreis	192
	Hohenlohekreis	100	Rottweil	206
	Schwäbisch Hall	104	Schwarzwald-Baar-Kreis	210
	Main-Tauber-Kreis	110	Tuttlingen	214
	Heidenheim	116	Konstanz	224
	Ostalbkreis	118	Lörrach	228
			Waldshut	234
	Regierungsbezirk Karlsruhe		Regierungsbezirk Tübingen	
	Stadtkreise Baden-Baden	128	Landkreise Reutlingen	244
	Karlsruhe	128	Tübingen	248
	Landkreise Karlsruhe	128	Zollernalbkreis	252
	Rastatt	134	Stadtkreis Ulm	260
	Stadtkreise Heidelberg	142	Landkreise Alb-Donau-Kreis	260
	Mannheim	142	Biberach	266
	Landkreise Neckar-Odenwald-Kreis	142	Bodenseekreis	278
	Rhein-Neckar-Kreis	146	Ravensburg	282
			Sigmaringen	288
4.	Repräsentative Europawahlstatistik (Land Baden-Württemberg)			
	a) Wahlberechtigte, Wähler sowie Wahlbeteiligung nach Geschlecht und Altersgruppen 1994 und 1989			298
	b) Stimmabgabe nach Geschlecht und Altersgruppen der Wähler 1994 und 1989			299

Anhang

1.	Rechtsgrundlagen.	
	Gesetz zu dem Beschluß und Akt des Rates der Europäischen Gemeinschaften vom 20. September 1976 zur Einführung allgemeiner unmittelbarer Wahlen der Abgeordneten der Versammlung	305
	Gesetz über die Zustimmung zur Änderung des Direktwahlakts	311
	Bekanntmachung des Wahltages für die Europawahl 1994	313
	Gesetz über die Wahl der Abgeordneten des Europäischen Parlaments aus der Bundesrepublik Deutschland (Europawahlgesetz - EuWG)	315
	Auszug aus der Europawahlordnung	325
2.	Verzeichnis der Gewählten	328

Vorbemerkungen

Der Rat der Europäischen Gemeinschaften hat am 20. September 1976 die Einführung allgemeiner, unmittelbarer Wahlen zum Europäischen Parlament beschlossen. Die erste Direktwahl der Abgeordneten des Europäischen Parlaments fand 1979 statt, die zweite 1984, die dritte 1989 und die vierte 1994. Bei der vierten Direktwahl waren in den zwölf Mitgliedstaaten der Europäischen Union 567 Abgeordnete auf die Dauer von fünf Jahren zu wählen. Die Gesamtzahl der Abgeordneten verteilt sich auf die Mitgliedstaaten wie folgt:

Belgien	25	Italien	87
Dänemark	16	Luxemburg	6
Bundesrepublik		Niederlande	31
Deutschland	99	Portugal	25
Frankreich	87	Spanien	64
Griechenland	25	Vereinigtes	
Irland	15	Königreich	87

In der Bundesrepublik Deutschland fand die vierte Direktwahl zum Europäischen Parlament am 12. Juni 1994 statt.

Rechtsgrundlagen dieser Wahl waren im wesentlichen

- das Gesetz zu dem Beschluß und Akt des Rates der Europäischen Gemeinschaften vom 20. September 1976 zur Einführung allgemeiner unmittelbarer Wahlen der Abgeordneten der Versammlung vom 4. August 1977 (BGBl. II S. 733).
- das Gesetz über die Wahl der Abgeordneten des Europäischen Parlaments aus der Bundesrepublik Deutschland (Europawahlgesetz - EuWG) in der Fassung vom 8. März 1994 (BGBl. I S. 423)
- das Bundeswahlgesetz in der Fassung vom 23. Juli 1993 (BGBl. I S. 1288, 1594), zuletzt geändert durch Gesetz vom 10. Mai 1994 (BGBl. I S. 993)
- die Europawahlordnung in der Fassung vom 2. Mai 1994 (BGBl. I S. 957).

In der Bundesrepublik Deutschland wurden die Abgeordneten des Europäischen Parlaments nach den Grundsätzen der Verhältniswahl mit Listenwahlvorschlägen gewählt. Listenwahlvorschläge konnten für ein Land (Landeslisten) oder als gemeinsame Liste für alle Länder (Bundeslisten) aufgestellt werden. Kreiswahlvorschläge gab es nicht. Deshalb entfiel die Einteilung des Wahlgebiets in besondere Wahlkreise. Innerhalb des Landes Baden-Württemberg gliederte sich das Wahlgebiet in die 9 Stadt- und 35 Landkreise.

An der Europawahl 1994 nahmen teil mit Landeslisten:

CSU	Christlich Soziale Union in Bayern
CDU	Christlich Demokratische Union Deutschlands im Bundesgebiet ohne Bayern
Familie	Deutsche Familien-Partei e.V. im Saarland

mit Bundeslisten :

SPD	Sozialdemokratische Partei Deutschlands
GRÜNE	BÜNDNIS 90/DIE GRÜNEN
REP	DIE REPUBLIKANER
F.D.P.	Freie Demokratische Partei
ÖDP	Ökologisch-Demokratische Partei
LIGA	CHRISTLICHE LIGA Die Partei für das Leben
CM	CHRISTLICH MITTE - Für ein Deutschland nach GOTTES Geboten
BP	Bayernpartei
	Bürgerrechtsbewegung Solidarität
BSA	Bund Sozialistischer Arbeiter, deutsche Sektion der Vierten Internationale
APD	AUTOFAHRER- und BÜRGER-INTERESSEN PARTEI DEUTSCHLANDS
	Bund freier Bürger
DSU	Deutsche Soziale Union
GRAUE	DIE GRAUEN - Graue Panther
NATURGESETZ	DIE NATURGESETZ-PARTEI, AUFBRUCH ZU NEUEM BEWUSSTSEIN
	Die Unregierbaren - Autonome Liste
NPD	Nationaldemokratische Partei Deutschlands
FORUM	NEUES FORUM
PBC	Partei Bibeltreuer Christen
PASS	Partei der Arbeitslosen und Sozial Schwachen
PDS	Partei des Demokratischen Sozialismus
	Plattform Europa der ArbeitnehmerInnen und Demokratie
STATT Partei	STATT Partei DIE UNABHÄNGIGEN

Jeder Wähler hatte eine Stimme. Für die Sitzverteilung wurden die für jeden Wahlvorschlag (Liste) abgegebenen Stimmen zusammengezählt, wobei Landeslisten desselben Wahlvorschlagsberechtigten kraft Gesetzes als verbunden und damit im Verhältnis zu den übrigen Wahlvorschlägen als ein Wahlvorschlag galten. Die zu besetzenden Sitze wurden auf die Wahlvorschläge im Verhältnis der auf sie entfallenen Stimmen nach dem Berechnungsverfahren Niemeyer verteilt. Die auf verbundene Landeslisten entfallenen Sitze wurden auf die beteiligten Landeslisten im Verhältnis der für jede dieser Listen abgegebenen Stimmen nach dem Berechnungsverfahren Niemeyer weiter verteilt. Bei der Verteilung der Sitze auf die Wahlvorschläge wurden nur Wahlvorschläge berücksichtigt, die mindestens 5% der im gesamten Wahlgebiet abgegebenen gültigen Stimmen erhalten hatten.

Erläuterungen zu den Tabellen

Allgemeine Hinweise

Die in den Tabellen 1 - 3 wiedergegebenen Zahlenangaben sind den amtlichen Wahlunterlagen der Kreis- und Landeswahlleiter sowie des Bundeswahlleiters entnommen. In den Tabellen vorkommende Berechnungen, nämlich Wahlbeteiligung und Stimmenanteile, wurden vom Statistischen Landesamt vorgenommen. Bei der statistischen Überprüfung der Wahlunterlagen wurden rechnerische Differenzen zu den von den Kreiswahlausschüssen und Landeswahlausschuß festgestellten Wahlergebnissen ermittelt. Gegenüber diesen amtlichen Ergebnissen kommt man bei Addition der Ergebnisse in den Gemeinden, Stadt- und Landkreisen auf Landesebene zu folgenden Abweichungen:

Wahlberechtigte + 1429

Diese Differenz beruht auf Additions- und Übertragungsfehlern. Sie wurden in Tabelle 3 (Wahlergebnisse in den Gemeinden) berichtigt, nicht dagegen in den Tabellen 1 und 2 mit den amtlichen und bereits anderweitig veröffentlichten Ergebnissen für höhere regionale Ebenen. Außer dem rein zahlenmäßigen Unterschied haben die Abweichungen keine weitere Bedeutung.

In den Tabellen 4a und 4b sind die Ergebnisse der vom Statistischen Landesamt durchgeführten Repräsentativen Europawahlstatistik wiedergegeben.

In den Tabellenausdrucken werden aus technischen Gründen für folgende Wahlvorschläge Kurzbezeichnungen verwendet

Bürgerrechtsbewegung Solidarität	Solidarität
Bund freier Bürger	BfB
Die Unregierbaren - Autonome Liste	Autonome
Plattform Europa der ArbeitnehmerInnen und Demokratie	PEAD

Hinweise zu den einzelnen Tabellen

Tabelle 1

Wahlergebnisse im Bundesgebiet und in den Ländern

In Tabelle 1 sind die Ergebnisse der Wahlen zum Europäischen Parlament 1994 und 1989 im Bundesgebiet und in den einzelnen Ländern dargestellt. Nachgewiesen sind die Zahlen der Wahlberechtigten und Wähler, die Zahlen der ungültigen und der gültigen Stimmen sowie deren Verteilung auf die Wahlvorschläge. Die Absolutangaben werden durch Prozentangaben über Wahlbeteiligung, Ungültigkeitsquote und Stimmenverteilung ergänzt. Die Namen der gewählten Bewerber sind im Anhang abgedruckt.

Tabelle 2

Wahlergebnisse in den Regierungsbezirken sowie Stadt- und Landkreisen des Landes Baden-Württemberg

Da bei der Europawahl nur Listenwahlvorschläge vorgelegt werden konnten, entfiel die bei Parlamentswahlen sonst übliche Einteilung des Wahlgebiets in Wahlkreise. In Baden-Württemberg gliederte sich das Wahlgebiet in die 9 Stadt- und 35 Landkreise, für die in Tabelle 2 die Ergebnisse der Europawahlen 1994 und 1989 nachgewiesen werden. Die Tabelle enthält Angaben über Wahlberechtigte, Wähler, Wahlbeteiligung, ungültige Stimmen sowie gültige Stimmen und deren Verteilung auf die Wahlvorschläge. Außerdem wird die Veränderung 1994 gegenüber 1989 absolut und in %-Punkten nachgewiesen.

Tabelle 3

Wahlergebnisse in den Gemeinden des Landes Baden-Württemberg

Die Tabelle vertieft die Regionaldarstellung der Ergebnisse der Europawahl 1994 in Tabelle 2 bis auf die Ebene der 1110 Gemeinden des Landes Baden-Württemberg. Aufgeführt sind die Zahlen der Wahlberechtigten, der Wähler, die von diesen abgegebenen ungültigen und gültigen Stimmen sowie deren Verteilung auf die Wahlvorschläge. Aus Platzgründen wurden für die tabellarische Darstellung nur die Wahlvorschläge berücksichtigt, auf die im Landesdurchschnitt mindestens 0,2% der gültigen Stimmen entfielen. Die übrigen Wahlvorschläge (BP, Solidarität, BSA, DSU, Autonome, FORUM, PASS, PEAD) wurden unter "Sonstige" zusammengefaßt.

In Tabelle 3 ist zu unterscheiden zwischen Gemeinden ohne eigenes Briefwahlergebnis und mit eigenem Briefwahlergebnis.

Bei den 208 Gemeinden (einschließlich Gutsbezirk Münsingen) ohne eigenes Briefwahlergebnis umfassen die Nachweisungen nur die Wähler, die ihre Stimmen im Wahllokal abgegeben haben. Da demnach nicht alle Wähler einbezogen sind, bezieht sich der Nachweis der Wahlbeteiligung auf die Wähler ohne Wahlschein. Diese Ziffer ist deshalb in Klammern gesetzt; sie ist im übrigen wie folgt berechnet: Verhältnis der Zahl der Wähler ohne Wahlschein zur Zahl der Wahlberechtigten ohne Wahlschein. Die Zahlen der Wahlberechtigten bzw. Wähler mit Wahlschein sind aus Raumgründen nicht dargestellt. Aus den Zahlenangaben über Wahlberechtigte und Wähler kann die angegebene Wahlbeteiligung deshalb nicht errechnet werden.

Bei den 903 Gemeinden mit eigenem Briefwahlergebnis ist dieses gesondert ausgewiesen und zu einem Gesamtergebnis der Gemeinden aufaddiert. Die Wahlergebnisse sind also wie folgt angeordnet: Urnenwahl + Briefwahl = Gesamtergebnis. Die für diese Gemeinden angegebene Wahlbeteiligung ist als Verhältnis der Zahl der Wähler insgesamt zur Zahl der Wahlberechtigten insgesamt berechnet. Diese Ziffer ist mit der Wahlbeteiligung, die für die Gemeinden ohne eigenes Briefwahlergebnis in Klammern gesetzt ist, nicht vergleichbar.

Um dennoch alle Gemeinden mit einer vergleichbaren, wenn auch nur eingeschränkt aussagekräftigen Wahlbeteiligungsquote darstellen zu können, ist für Gemeinden mit eigenem Briefwahlergebnis die Wahlbeteiligung wie bei den Gemeinden ohne eigenes Briefwahlergebnis zusätzlich ausgedrückt. Die vergleichbaren Wahlbeteiligungsziffern sind äußerlich daran zu erkennen, daß die Werte in Klammern gesetzt sind. Bei allen Gemeinden stimmen demnach die beiden ersten Zeilen der Nachweisungen definitorisch überein. Für Vergleiche von Gemeinde zu Gemeinde sollten deshalb diese beiden Zeilen benutzt werden.

Briefwahlergebnisse, die nicht nach Gemeinden getrennt dargestellt werden können, sind auf Kreisebene in der Sammelposition "Nicht aufteilbare Briefwahl" zusammengefaßt.

Bei den Gemeinden Wolpertshausen, Lichtenau und Spechbach konnten aus organisatorischen Gründen die Briefwahlergebnisse nicht separat ausgewiesen werden. In der Tabelle werden sie, aufbereitungstechnisch bedingt, als Urnenwahlergebnisse nachgewiesen.

Tabellen 4a und 4b

Ergebnisse der Repräsentativen Europawahlstatistik

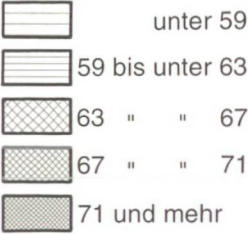
Diese zwei Tabellen geben die Ergebnisse der im Europawahlgesetz vorgeschriebenen Repräsentativen Wahlstatistik wieder. In der Tabelle 4a sind die Zahlen der Wahlberechtigten und Wähler sowie die Wahlbeteiligung nach Geschlecht und zehn Altersgruppen und in Tabelle 4b die Stimmabgabe nach Geschlecht und fünf Altersgruppen der Wähler nachgewiesen. Die Angaben beziehen sich auf das Land Baden-Württemberg. Beide Tabellen enthalten die Ergebnisse der Repräsentativen Europawahlstatistik 1994 mit Vergleichsangaben von 1989.

Die Feststellungen über die Geschlechts- und Altersgliederung der Wahlberechtigten und Wähler waren von den Gemeinden an Hand der Wählerverzeichnisse nach Anordnungen des Statistischen Landesamtes zu treffen. Insgesamt wurden für Männer und Frauen je zehn Altersgruppen unterschieden (Tabelle 4a). Für jede dieser 20 Personengruppen waren auszuwählen Wahlberechtigte, Wähler mit Stimmabgabevermerk (ohne Wähler mit Wahlschein) und Nichtwähler (Wahlberechtigte ohne Stimmabgabe- oder Wahlscheinvermerk). Die Wähler mit Wahlschein konnten nicht berücksichtigt werden, weil sie ihr Wahlrecht nur in Ausnahmefällen im heimischen Wahlbezirk ausüben bzw. nicht zu erwarten war, daß die in Erhebung einbezogenen Wahlberechtigten mit Wahlschein entsprechend der Gesamtzahl in einem Stichprobenwahlbezirk wählen. Demnach ist es zwar möglich, die Wahlberechtigten insgesamt und darunter diejenigen mit Wahlschein sowie die Wähler ohne Wahlschein in der Gliederung nach Geschlecht und Altersgruppen nachzuweisen. Bei der Berechnung geschlechts- und altersspezifischer Wahlbeteiligungsquoten müssen die Wahlscheininhaber jedoch außer Betracht bleiben.

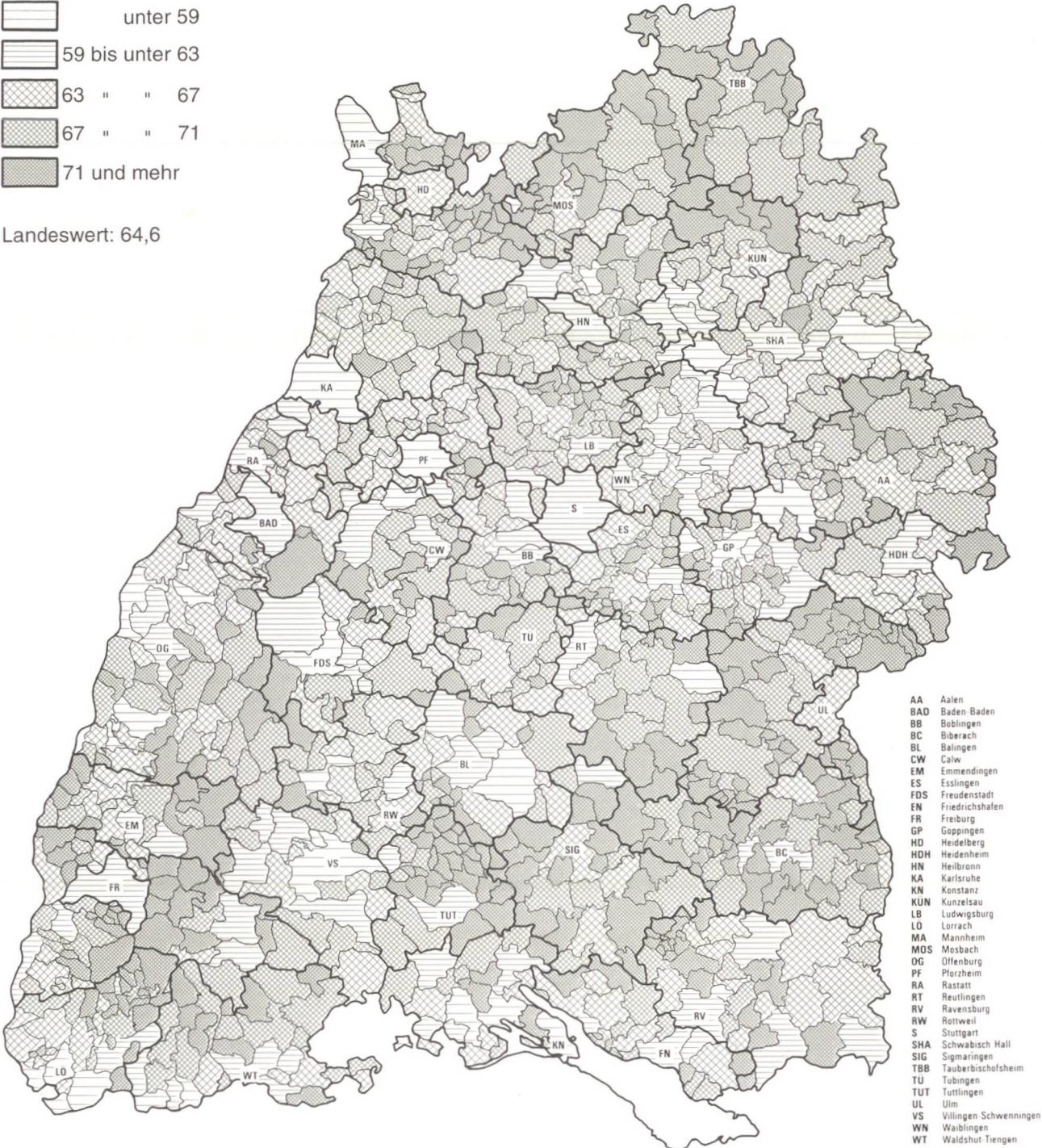
Die Auszählungen über die Stimmabgabe für die Wahlvorschläge nach Geschlecht und Altersgruppen wurden vom Statistischen Landesamt vorgenommen. Erhebungsmaterial waren die mit Unterscheidungsaufdruck versehenen Stimmzettel der Stichprobenwahlbezirke. Aus dem Unterscheidungsaufdruck geht hervor, ob es sich bei dem Wähler um einen Mann oder eine Frau handelt und zu welcher von fünf Altersgruppen (Tabelle 4b) der Wähler gehört. Da jede der insgesamt zehn Wählergruppen in jedem Stichprobenwahlbezirk viele Personen umfaßte, konnte auf die Stimmabgabe eines einzelnen Wählers in keinem Fall geschlossen werden. Das Wahlgeheimnis war also strikt gewahrt. Briefwähler blieben unberücksichtigt, weil ihre Einbeziehung im Hinblick auf die Wahrung des Wahlgeheimnisses einen unvermeidbaren Aufwand erfordert hätte. Es verbleiben demnach die Urnenwähler, deren Stimmabgabe sich allerdings von der der Briefwähler in gewissen Grenzen unterscheidet. In die Repräsentative Europawahlstatistik 1994 waren in Baden-Württemberg in 166 über das ganze Land verstreuten Wahlbezirken rund 147 000 Wahlberechtigte, das sind 2 % der Gesamtzahl, einbezogen. Um von den Stichprobenwerten zu voll vergleichbaren Totalzahlen zu kommen, wurden die Stichprobenwerte an die aus der Allgemeinen Europawahlstatistik bekannten Randwerte angepaßt und mit den effektiven Auswahlätzen reziprok hochgerechnet.

Europawahl 1994
Wahlbeteiligung in den Gemeinden Baden-Württembergs
(ohne Ergebnisse der Briefwahl)

In Prozent

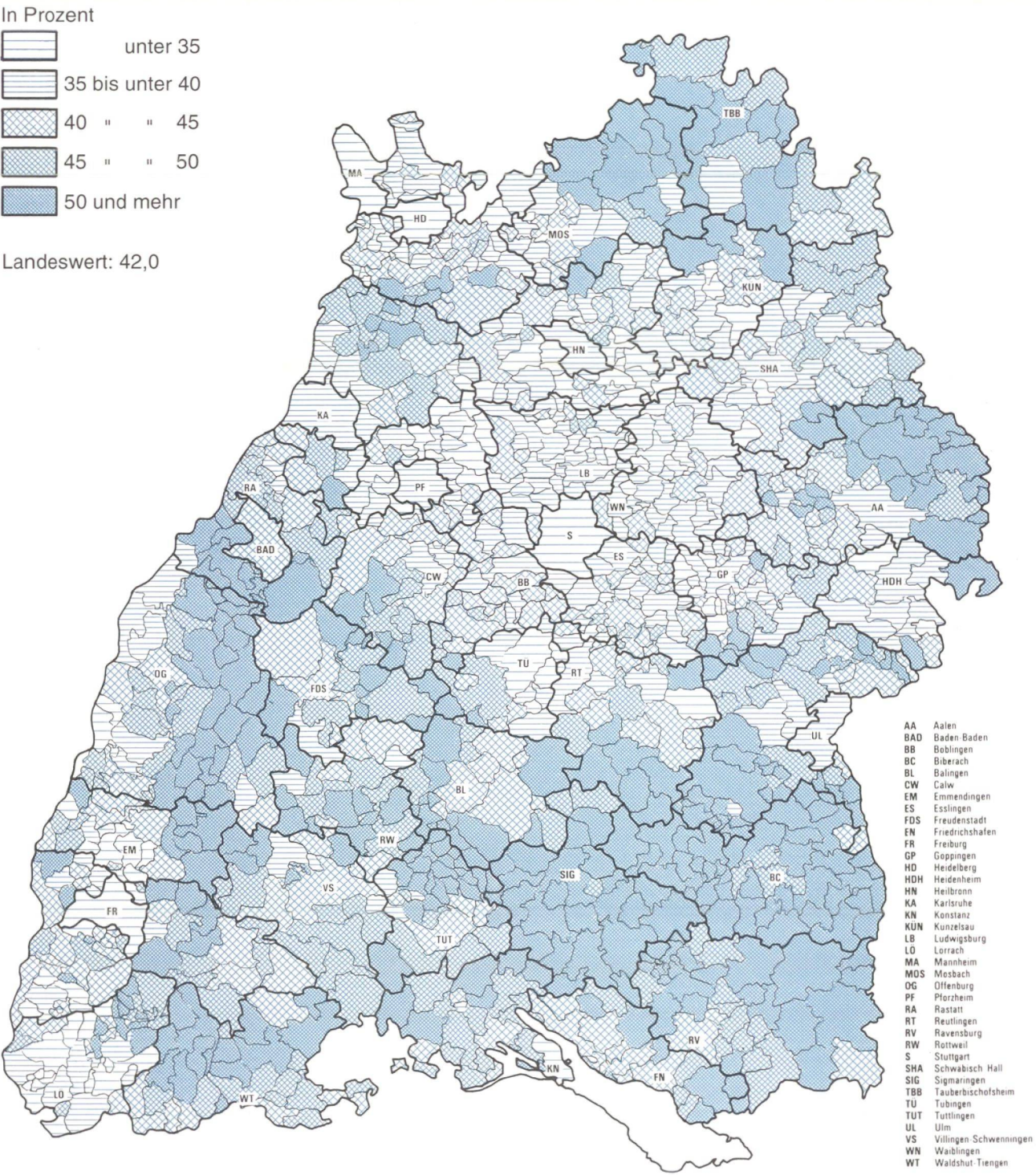


Landeswert: 64,6

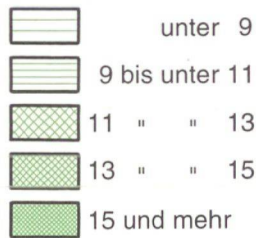


- AA Aalen
- BAD Baden-Baden
- BB Balingen
- BC Biberach
- BL Balingen
- CW Calw
- EM Emmendingen
- ES Esslingen
- FDS Freudenstadt
- EN Friedrichshafen
- FR Freiburg
- GP Goppingen
- HD Heidelberg
- HDH Heidenheim
- HN Heilbronn
- KA Karlsruhe
- KN Konstanz
- KUN Künzelsau
- LB Ludwigsburg
- LO Lorrach
- MA Mannheim
- MOS Mosbach
- OG Offenburg
- PF Pforzheim
- RA Rastatt
- RT Reutlingen
- RV Ravensburg
- RW Rottweil
- S Stuttgart
- SHA Schwabach Hall
- SIG Sigmaringen
- TBB Tauberbischofsheim
- TU Tübingen
- TUT Tuttlingen
- UL Ulm
- VS Villingen-Schwenningen
- WN Waiblingen
- WT Waldshut-Tengen

Europawahl 1994
Stimmenanteil der CDU in den Gemeinden Baden-Württembergs
(ohne Ergebnisse der Briefwahl)







unter 9

9 bis unter 11

11 " " 13

13 " " 15

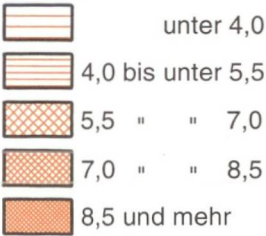
15 und mehr

Landeswert: 12,8

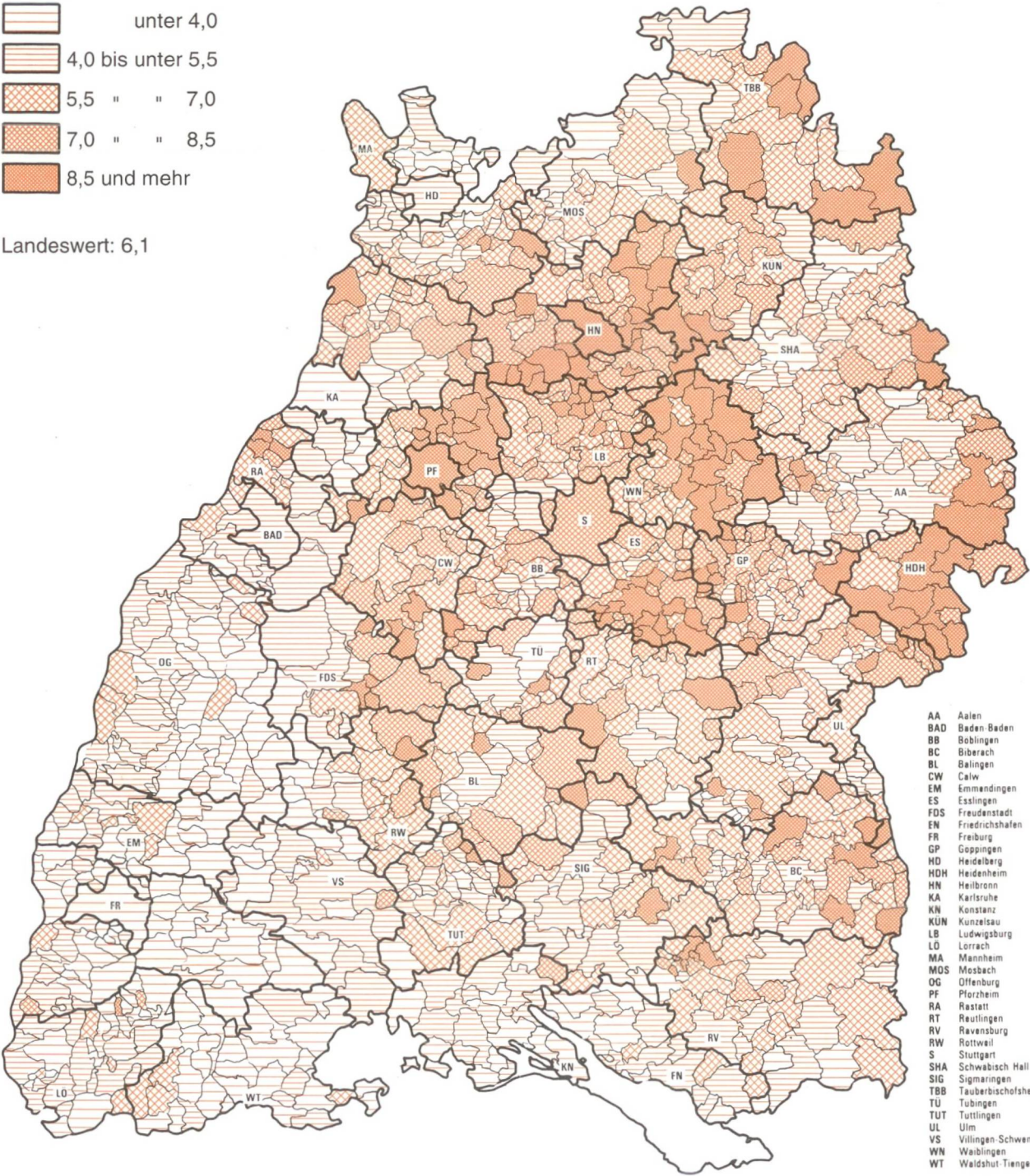
AA Aalen
BAD Baden-Baden
BB Biberach
BC Biberach
BL Balingen
CW Calw
EM Emmendingen
ES Esslingen
FDS Freudenstadt
EN Friedrichshafen
FR Freiburg
GP Goppingen
HD Heidelberg
HDH Heidenheim
HN Heilbronn
KA Karlsruhe
KN Konstanz
KUN Künzelsau
LB Ludwigsburg
LO Lorch
MA Mannheim
MOS Mosbach
OG Offenburg
PF Pforzheim
RA Rastatt
RT Reutlingen
RV Ravensburg
RW Rottweil
S Stuttgart
SHA Schwäbisch Hall
SIG Sigmaringen
TBB Tauberbischofsheim
TUT Tübingen
UL Ulm
VS Villingen-Schwenningen
WN Waiblingen
WT Waldshut-Tiengen

Europawahl 1994
Stimmenanteil der REPUBLIKANER in den Gemeinden Baden-Württembergs
(ohne Ergebnisse der Briefwahl)






In Prozent



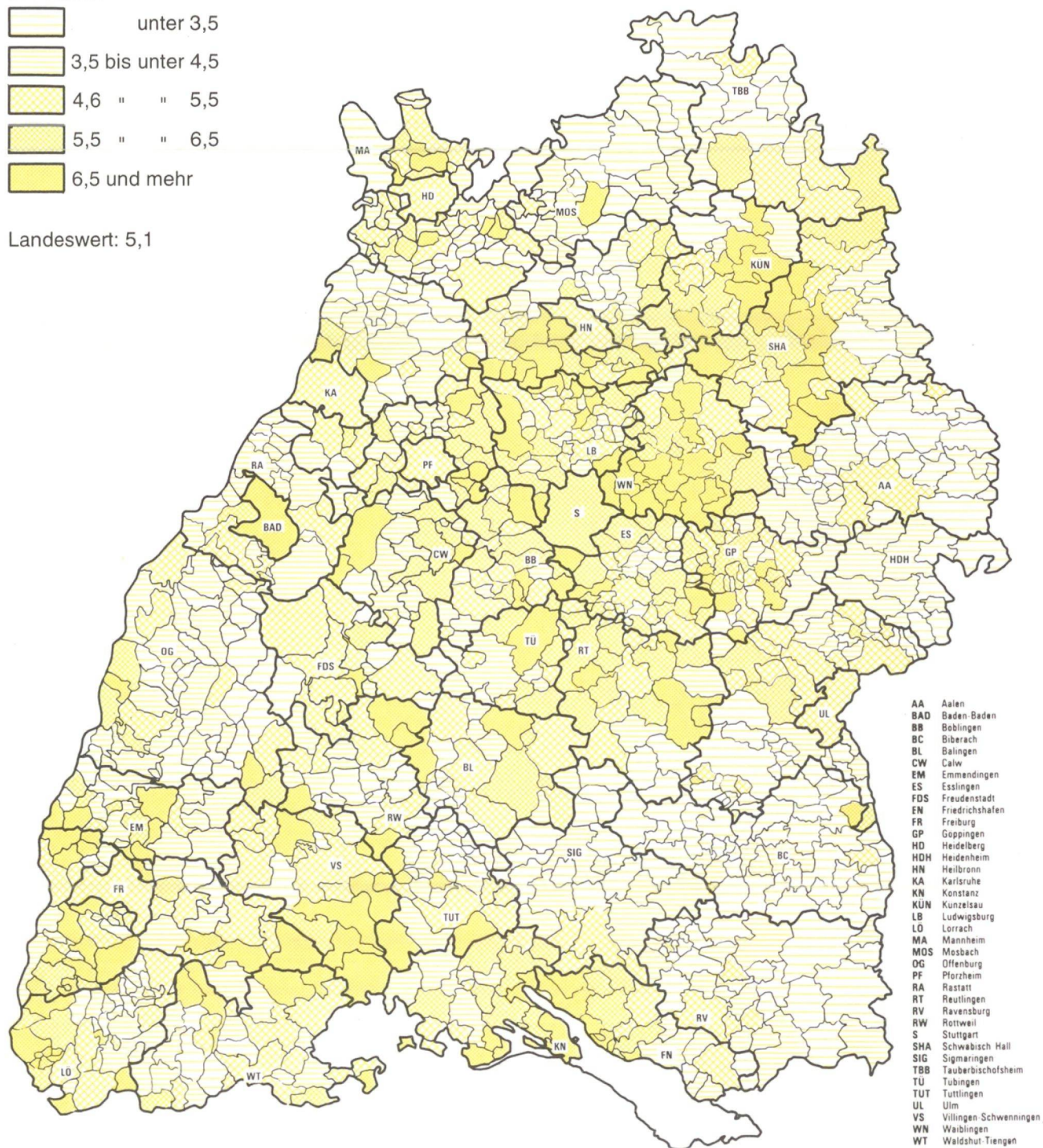
Landeswert: 6,1



- AA Aalen
- BAD Baden-Baden
- BB Biberach
- BC Balingen
- BL Balingen
- CW Calw
- EM Emmendingen
- ES Esslingen
- FDS Friedrichshafen
- EN Friedrichshafen
- FR Freiburg
- GP Goppingen
- HD Heidelberg
- HDH Heidenheim
- HN Heilbronn
- KA Karlsruhe
- KN Konstanz
- KUN Kunzelsau
- LB Ludwigsburg
- LO Lorch
- MA Mannheim
- MOS Mosbach
- OG Offenburg
- PF Pforzheim
- RA Rastatt
- RT Reutlingen
- RV Ravensburg
- RW Rottweil
- S Stuttgart
- SHA Schwabisch Hall
- SIG Sigmaringen
- TBB Tauberbischofsheim
- TU Tübingen
- TUT Tübingen
- UL Ulm
- VS Villingen-Schwenningen
- WN Waiblingen
- WT Waldshut-Tiengen

	unter 3,5
	3,5 bis unter 4,5
	4,6 " " 5,5
	5,5 " " 6,5
	6,5 und mehr

Landeswert: 5,1



Tabellen

1. Ergebnisse der Wahl zum Europäischen Parlament am 12. Juni 1994 mit Vergleichsangaben von 1989 im Bundesgebiet und
a) Wahlberechtigte, Wähler, Wahlbeteiligung sowie Verteilung der gültigen Stimmen

Gegenstand der Nachweisung	Ein- heit	Jahr	Bundes- ¹⁾ gebiet	Schles- wig- Holstein	Hamburg	Nieder- sachsen	Bremen	Nord- rhein- Westfalen	Hessen	Rhein- land- Pfalz	Baden- Württem- berg
Wahlberechtigte	Anz. Anz.	1994 1989	60473927 45773179	2110508 2057364	1245025 1251841	5881254 5661261	511455 518989	13105149 12926753	4300917 4220919	2980932 2888854	7197510 6953747
Wähler	Anz. Anz.	1994 1989	36295529 28508598	1083713 1201267	644190 707317	3097207 3579790	269668 304681	7798898 8058446	2426056 2539177	2214195 2231456	4782742 4058273
Wahlbeteiligung	% %	1994 1989	60,0 62,3	51,3 58,4	51,7 56,5	52,7 63,2	52,7 58,7	59,5 62,3	56,4 60,2	74,3 77,2	66,4 58,4
Ungültige	Anz. Anz. % %	1994 1989 1994 1989	884115 301908 2,4 1,1	12555 9971 1,2 0,8	7078 5455 1,1 0,8	33567 32088 1,1 0,9	3189 2624 1,2 0,9	83586 69585 1,1 0,9	41357 27792 1,7 1,1	69428 49294 3,1 2,2	225030 44383 4,7 1,1
Gültige	Anz. Anz.	1994 1989	35411414 28206690	1071158 1191296	637112 701862	3063640 3547702	266479 302057	7715312 7988861	2384699 2511385	2144767 2182162	4557712 4013890
davon entfielen auf:											
SPD	Anz. Anz. % %	1994 1989 1994 1989	11389697 10525728 32,2 37,3	380506 528388 35,5 44,4	220503 294026 34,6 41,9	1214706 1490456 39,6 42,0	108511 140037 40,7 46,4	3092525 3479586 40,1 43,6	832638 1017123 34,9 40,5	818234 877520 38,2 40,2	1210476 1166816 26,6 29,1
CDU	Anz. Anz. % %	1994 1989 1994 1989	11346073 8332846 32,0 29,5	434376 433869 40,6 36,4	204760 220856 32,1 31,5	1216259 1272859 39,7 35,9	74523 70505 28,0 23,3	2853275 2854797 37,0 35,7	881371 835155 37,0 33,3	873968 845263 40,7 38,7	1912499 1577215 42,0 39,3
GRÜNE	Anz. Anz. % %	1994 1989 1994 1989	3563268 2382102 10,1 8,4	127840 80129 11,9 6,7	117417 80372 18,4 11,5	298780 296804 9,8 8,4	42766 41598 16,0 13,8	860861 634959 11,2 7,9	291865 248145 12,2 9,9	186698 159615 8,7 7,3	600441 400677 13,2 10,0
CSU	Anz. Anz. % %	1994 1989 1994 1989	2393374 2326277 6,8 8,2	- - - -	- - - -	- - - -	- - - -	- - - -	- - - -	- - - -	- - - -
REP	Anz. Anz. % %	1994 1989 1994 1989	1387070 2008629 3,9 7,1	22017 54943 2,1 4,6	19671 41789 3,1 6,0	74279 170920 2,4 4,8	8000 13464 3,0 4,5	209224 328952 2,7 4,1	109133 163172 4,6 6,5	79498 101385 3,7 4,6	270965 348437 5,9 8,7
F.D.P.	Anz. Anz. % %	1994 1989 1994 1989	1442857 1576715 4,1 5,6	40879 63584 3,8 5,3	23419 43263 3,7 6,2	119555 207141 3,9 5,8	12158 21098 4,6 7,0	333144 453489 4,3 5,7	111194 137948 4,7 5,5	85984 124647 4,0 5,7	235204 288761 5,2 7,2
Sonstige	Anz. Anz. % %	1994 1989 1994 1989	3889075 1054393 11,0 3,7	65540 30383 6,1 2,6	51342 21556 8,1 3,1	140061 109522 4,6 3,1	20521 15355 7,7 5,1	366283 237078 4,7 3,0	158498 109842 6,6 4,4	100385 73732 4,7 3,4	328133 231984 7,2 5,8

1) Vergleichszahlen für die Europawahl 1989 beziehen sich auf das frühere Bundesgebiet mit dem Gebietsstand vor dem 03.10.1990. Aufgrund der Besonderheiten des Europawahlgesetzes schließen die Vergleichszahlen für das frühere Bundesgebiet hier Berlin (West) nicht mit ein.

in den Ländern

Bayern	Saarland	Berlin	Mecklenburg -Vorpommern	Brandenburg	Sachsen- Anhalt	Thüringen	Sachsen	Jahr	Ein- heit	Gegenstand der Nachweisung
8758640 8450805	838901 842646	2513128	1380514	1932859	2162802	1959542	3594791	1994 1989	Anz. Anz.	Wahlberechtigte
4940540 5163320	621709 664871	1343515	908563	801432	1428907	1409249	2524945	1994 1989	Anz. Anz.	Wähler
56,4 61,1	74,1 78,9	53,5	65,8	41,5	66,1	71,9	70,2	1994 1989	% %	Wahlbeteiligung
44672 39953 0,9 0,8	25282 20763 4,1 3,1	18368	64131	14921	56669	48547	135735	1994 1989 1994 1989	Anz. Anz. % %	Ungültige
4895868 5123367	596427 644108	1325147	844432	786511	1372238	1360702	2389210	1994 1989	Anz. Anz.	Gültige
davon entfielen auf:										
1162117 1239888 23,7 24,2	258990 291888 43,4 45,3	372559	190287	290487	383337	353126	500695	1994 1989 1994 1989	Anz. Anz. % %	SPD
- - - -	212618 222327 35,6 34,5	375889	283940	184097	413506	487574	937424	1994 1989 1994 1989	Anz. Anz. % %	CDU
427733 399584 8,7 7,8	48984 40219 8,2 6,2	189176	40269	35923	77907	81747	134861	1994 1989 1994 1989	Anz. Anz. % %	GRÜNE
2393374 2326277 48,9 45,4	- - - -	- - - -	- - - -	- - - -	- - - -	- - - -	- - - -	1994 1989 1994 1989	Anz. Anz. % %	CSU
322702 748238 6,6 14,6	25574 37329 4,3 5,8	44197	21596	18348	37989	39543	84334	1994 1989 1994 1989	Anz. Anz. % %	REP
163399 206059 3,3 4,0	22240 30725 3,7 4,8	42310	19041	21509	64628	57897	90296	1994 1989 1994 1989	Anz. Anz. % %	F.D.P.
426543 203321 8,7 4,0	28021 21620 4,7 3,4	301016	289299	236147	394871	340815	641600	1994 1989 1994 1989	Anz. Anz. % %	Sonstige

Noch 1. **Ergebnisse der Wahl zum Europäischen Parlament am 12. Juni 1994 mit Vergleichsangaben von 1989 im Bundesgebiet**
a) Wahlberechtigte, Wähler, Wahlbeteiligung sowie Verteilung der gültigen Stimmen

Gegenstand der Nachweisung	Einheit	Jahr	Bundes- ¹⁾ gebiet	Schleswig-Holstein	Hamburg	Niedersachsen	Bremen	Nordrhein-Westfalen	Hessen	Rheinland-Pfalz	Baden-Württemberg
Sonstige	Anz.	1994	3889075	65540	51342	140061	20521	366283	158498	100385	328133
	Anz.	1989	1054393	30383	21556	109522	15355	237078	109842	73732	231984
	%	1994	11,0	6,1	8,1	4,6	7,7	4,7	6,6	4,7	7,2
	%	1989	3,7	2,6	3,1	3,1	5,1	3,0	4,4	3,4	5,8
davon:											
ÖDP	Anz.	1994	273776	4096	1817	8354	512	29990	12227	15271	62490
	Anz.	1989	184309	3810	2677	10149	599	29074	12662	14084	57884
	%	1994	0,8	0,4	0,3	0,3	0,2	0,4	0,5	0,7	1,4
	%	1989	0,7	0,3	0,4	0,3	0,2	0,4	0,5	0,6	1,4
BP	Anz.	1994	110778	946	565	2629	191	6754	3747	2353	6263
	Anz.	1989	71991	1022	606	4300	460	7852	4765	3057	6794
	%	1994	0,3	0,1	0,1	0,1	0,1	0,1	0,2	0,1	0,1
	%	1989	0,3	0,1	0,1	0,1	0,2	0,1	0,2	0,1	0,2
CM	Anz.	1994	66766	1581	773	4931	384	14319	5232	4612	12160
	Anz.	1989	43580	1048	744	4377	400	10578	3947	3243	8784
	%	1994	0,2	0,1	0,1	0,2	0,1	0,2	0,2	0,2	0,3
	%	1989	0,2	0,1	0,1	0,1	0,1	0,1	0,2	0,1	0,2
LIGA	Anz.	1994	40115	667	240	1374	121	3784	2482	1574	11000
	Anz.	1989	30879	638	222	2863	209	5064	2744	1777	9558
	%	1994	0,1	0,1	0,0	0,0	0,0	0,0	0,1	0,1	0,2
	%	1989	0,1	0,1	0,0	0,1	0,1	0,1	0,1	0,1	0,2
Solidarität	Anz.	1994	23851	468	192	1091	129	4523	997	1016	2002
	Anz.	1989	12907	367	252	1874	91	2632	1348	1320	2917
	%	1994	0,1	0,0	0,0	0,0	0,0	0,1	0,0	0,0	0,0
	%	1989	0,0	0,0	0,0	0,1	0,0	0,0	0,1	0,1	0,1
BSA	Anz.	1994	10678	329	141	693	143	1146	727	529	953
	Anz.	1989	7788	310	190	1304	236	1693	788	444	966
	%	1994	0,0	0,0	0,0	0,0	0,1	0,0	0,0	0,0	0,0
	%	1989	0,0	0,0	0,0	0,0	0,1	0,0	0,0	0,0	0,0
APD	Anz.	1994	231265	6540	2682	12191	1313	31073	16880	11837	28463
	%	1994	0,7	0,6	0,4	0,4	0,5	0,4	0,7	0,6	0,6
BfB	Anz.	1994	385676	14207	9704	29491	2603	57395	33817	16220	49577
	%	1994	1,1	1,3	1,5	1,0	1,0	0,7	1,4	0,8	1,1
Familie	Anz.	1994	2781	-	-	-	-	-	-	-	-
	%	1994	0,0	-	-	-	-	-	-	-	-
DSU	Anz.	1994	80618	715	296	1781	296	2908	1432	893	1558
	%	1994	0,2	0,1	0,0	0,1	0,1	0,0	0,1	0,0	0,0
GRAUE	Anz.	1994	275866	8221	7867	16515	3540	68007	16376	11245	26555
	%	1994	0,8	0,8	1,2	0,5	1,3	0,9	0,7	0,5	0,6
NATURGESETZ	Anz.	1994	92031	3136	1874	6277	944	13966	6871	5018	13965
	%	1994	0,3	0,3	0,3	0,2	0,4	0,2	0,3	0,2	0,3
Autonome	Anz.	1994	37672	1281	800	3472	603	8645	2744	1570	4314
	%	1994	0,1	0,1	0,1	0,1	0,2	0,1	0,1	0,1	0,1
NPD	Anz.	1994	77227	2308	957	5563	722	15795	9222	4205	10396
	%	1994	0,2	0,2	0,2	0,2	0,3	0,2	0,4	0,2	0,2
FORUM	Anz.	1994	107615	1219	873	2157	323	4494	2229	1419	4029
	%	1994	0,3	0,1	0,1	0,1	0,1	0,1	0,1	0,1	0,1
PBC	Anz.	1994	93210	2144	978	6825	542	12819	8036	4588	29200
	%	1994	0,3	0,2	0,2	0,2	0,2	0,2	0,3	0,2	0,6
PASS	Anz.	1994	127104	1465	891	3727	524	9364	4324	2832	5492
	%	1994	0,4	0,1	0,1	0,1	0,2	0,1	0,2	0,1	0,1
PDS	Anz.	1994	1670316	7213	8919	21240	5519	48911	19756	7894	23078
	%	1994	4,7	0,7	1,4	0,7	2,1	0,6	0,8	0,4	0,5
PEAD	Anz.	1994	12992	197	103	530	57	2228	573	412	1106
	%	1994	0,0	0,0	0,0	0,0	0,0	0,0	0,0	0,0	0,0
STATT Partei	Anz.	1994	168738	8807	11670	11220	2055	30162	10826	6897	35532
	%	1994	0,5	0,8	1,8	0,4	0,8	0,4	0,5	0,3	0,8
Übrige 2)	Anz.	1989	702939	23188	16865	84655	13360	180185	83588	49807	145081
	%	1989	2,5	1,9	2,4	2,4	4,4	2,3	3,3	2,3	3,6

1) Vergleichszahlen für die Europawahl 1989 beziehen sich auf das frühere Bundesgebiet mit dem Gebietsstand vor dem 03.10.1990. Aufgrund der Besonderheiten des Europawahlgesetzes schließen die Vergleichszahlen für das frühere Bundesgebiet hier Berlin (West) nicht mit ein.
2) Übrige Parteien und die sonstigen politischen Vereinigungen.

und in den Ländern

Bayern	Saarland	Berlin	Mecklenburg -Vorpommern	Brandenburg	Sachsen- Anhalt	Thüringen	Sachsen	Jahr	Ein- heit	Gegenstand der Nachweisung
426543 203321 8,7 4,0	28021 21620 4,7 3,4	301016 - 22,7 -	289299 - 34,3 -	236147 - 30,0 -	394871 - 28,8 -	340815 - 25,0 -	641600 - 26,9 -	1994 1989 1994 1989	Anz. Anz. % %	Sonstige
										davon:
106973 50273 2,2 1,0	3257 3097 0,5 0,5	7242 - 0,5 -	2310 - 0,3 -	3151 - 0,4 -	3728 - 0,3 -	4718 - 0,3 -	7640 - 0,3 -	1994 1989 1994 1989	Anz. Anz. % %	ÖDP
77815 42492 1,6 0,8	276 643 0,0 0,1	949 - 0,1 -	1232 - 0,1 -	1053 - 0,1 -	1961 - 0,1 -	1674 - 0,1 -	2370 - 0,1 -	1994 1989 1994 1989	Anz. Anz. % %	BP
9226 9592 0,2 0,2	1557 867 0,3 0,1	1203 - 0,1 -	957 - 0,1 -	1627 - 0,2 -	1985 - 0,1 -	1276 - 0,1 -	4943 - 0,2 -	1994 1989 1994 1989	Anz. Anz. % %	CM
6695 7245 0,1 0,1	251 559 0,0 0,1	543 - 0,0 -	1292 - 0,2 -	1406 - 0,2 -	1631 - 0,1 -	1519 - 0,1 -	5536 - 0,2 -	1994 1989 1994 1989	Anz. Anz. % %	LIGA
2036 1742 0,0 0,0	153 364 0,0 0,1	1113 - 0,1 -	1926 - 0,2 -	1045 - 0,1 -	3567 - 0,3 -	1338 - 0,1 -	2255 - 0,1 -	1994 1989 1994 1989	Anz. Anz. % %	Solidarität
827 1576 0,0 0,0	154 281 0,0 0,0	635 - 0,0 -	464 - 0,1 -	610 - 0,1 -	1473 - 0,1 -	517 - 0,0 -	1337 - 0,1 -	1994 1989 1994 1989	Anz. Anz. % %	BSA
25979 0,5	3615 0,6	11401 0,9	8163 1,0	8007 1,0	19546 1,4	13081 1,0	30494 1,3	1994 1994	Anz. %	APD
90670 1,9	4501 0,8	11529 0,9	7846 0,9	6890 0,9	13977 1,0	10063 0,7	27186 1,1	1994 1994	Anz. %	BfB
- -	2781 0,5	- -	- -	- -	- -	- -	- -	1994 1994	Anz. %	Familie
2393 0,0	110 0,0	2035 0,2	2693 0,3	3159 0,4	5799 0,4	12742 0,9	41808 1,7	1994 1994	Anz. %	DSU
21724 0,4	2868 0,5	21670 1,6	5741 0,7	6462 0,8	18485 1,3	12155 0,9	28435 1,2	1994 1994	Anz. %	GRAUE
12066 0,2	862 0,1	4739 0,4	2325 0,3	2954 0,4	4356 0,3	4983 0,4	7695 0,3	1994 1994	Anz. %	NATURGESETZ
3876 0,1	648 0,1	2374 0,2	957 0,1	989 0,1	1728 0,1	1120 0,1	2551 0,1	1994 1994	Anz. %	Autonome
7169 0,1	821 0,1	2253 0,2	2463 0,3	2282 0,3	3820 0,3	3491 0,3	5760 0,2	1994 1994	Anz. %	NPD
3349 0,1	281 0,0	6073 0,5	6868 0,8	4143 0,5	17637 1,3	21012 1,5	31509 1,3	1994 1994	Anz. %	FORUM
11581 0,2	545 0,1	2043 0,2	1592 0,2	1567 0,2	2160 0,2	1897 0,1	6693 0,3	1994 1994	Anz. %	PBC
6165 0,1	821 0,1	6841 0,5	7920 0,9	10506 1,3	26953 2,0	11300 0,8	27979 1,2	1994 1994	Anz. %	PASS
18828 0,4	2501 0,4	211055 15,9	230815 27,3	177746 22,6	259293 18,9	230118 16,9	397430 16,6	1994 1994	Anz. %	PDS
1020 0,0	128 0,0	583 0,0	958 0,1	696 0,1	1300 0,1	642 0,0	2459 0,1	1994 1994	Anz. %	PEAD
18151 0,4	1891 0,3	6735 0,5	2777 0,3	1854 0,2	5472 0,4	7169 0,5	7520 0,3	1994 1994	Anz. %	STATT Partei
90401 1,8	15809 2,5	- -	- -	- -	- -	- -	- -	1989 1989	Anz. %	Übrige 2)

Noch: 1. Ergebnisse der Wahl zum Europäischen Parlament am 12. Juni 1994 mit Vergleichsangaben von 1989 im Bundesgebiet und in den Ländern
b) Sitzverteilung

Wahljahr	Gewählte insgesamt	Partei					
		SPD	CDU	Grüne	CSU	REP	F. D. P.
1994	99	40	39	12	8	–	–
1989	78 ¹⁾	30	24	7	7	6	4

Sitze der CDU nach Ländern ²⁾

Wahljahr	Bund	SH	HH	NI	HB	NW	HE	RP	BW	SL	BE	MV	BB	ST	TH	SN
1994	39	1	1	4	–	10	3	3	7	1	1	1	1	1	2	3
1989	24	1	1	4	–	8	2	2	5	1	–	–	–	–	–	–

1) Außerdem vom Berliner Abgeordnetenhaus gewählt: CDU 1, SPD 1, AL 1. – 2) Die CDU stellte Landeslisten auf; deshalb erfolgte eine Verteilung der Abgeordnetenzahl auf die Länder.

Hinweis: in der obigen Tabelle werden für die Namen der Länder folgende Abkürzungen benutzt:

SH	Schleswig-Holstein	BY	Bayern
HH	Hamburg	SL	Saarland
NI	Niedersachsen	BE	Berlin
HB	Bremen	MV	Mecklenburg-Vorpommern
NW	Nordhein-Westfalen	BB	Brandenburg
HE	Hessen	ST	Sachsen-Anhalt
RP	Rheinland-Pfalz	TH	Thüringen
BW	Baden-Württemberg	SN	Sachsen

**2. Ergebnisse der Wahl zum Europäischen Parlament am 12. Juni 1994 in den
Stadt- und Landkreisen des Landes Baden-Württemberg mit Vergleichsangaben von 1989**

Bezeichnung	1994		1989		Veränderung	
	Anzahl	%	Anzahl	%	Anzahl	%-Punkte

111 Stadtkreis Stuttgart

Wahlberechtigte	375 099		391 098		-15 999	
Wähler	241 831		242 156		-325	
Wahlbeteiligung		64,5		61,9		2,6
Ungültige Stimmen	6 236	2,6	1 846	0,8	4 390	1,8
Gültige Stimmen	235 595	97,4	240 310	99,2	-4 715	-1,8
davon für						
CDU	83 118	35,3	77 716	32,3	5 402	3,0
SPD	62 710	26,6	74 850	31,1	-12 140	-4,5
GRÜNE	41 131	17,5	30 394	12,6	10 737	4,9
REP	16 734	7,1	22 041	9,2	-5 307	-2,1
F.D.P.	15 569	6,6	24 664	10,3	-9 095	-3,7
ÖDP	2 811	1,2	1 955	0,8	856	0,4
LIGA	276	0,1	315	0,1	-39	0,0
CM	376	0,2	318	0,1	58	0,1
BP	279	0,1	360	0,1	-81	0,0
Solidarität	264	0,1	115	0,0	149	0,1
BSA	46	0,0	53	0,0	-7	0,0
APD	1 243	0,5			1 243	0,5
BfB	2 479	1,1			2 479	1,1
DSU	60	0,0			60	0,0
GRAUE	1 842	0,8			1 842	0,8
NATURGESETZ	644	0,3			644	0,3
Autonome	258	0,1			258	0,1
NPD	285	0,1			285	0,1
FORUM	297	0,1			297	0,1
PBC	795	0,3			795	0,3
PASS	264	0,1			264	0,1
PDS	2 173	0,9			2 173	0,9
PEAD	76	0,0			76	0,0
STATT Partei	1 865	0,8			1 865	0,8
Sonstige			7 529	3,1	-7 529	-3,1

115 Landkreis Böblingen

Wahlberechtigte	234 530		227 359		7 171	
Wähler	159 621		141 564		18 057	
Wahlbeteiligung		68,1		62,3		5,8
Ungültige Stimmen	5 443	3,4	1 221	0,9	4 222	2,5
Gültige Stimmen	154 178	96,6	140 343	99,1	13 835	-2,5
davon für						
CDU	62 611	40,6	52 671	37,5	9 940	3,1
SPD	37 802	24,5	40 043	28,5	-2 241	-4,0
GRÜNE	23 942	15,5	14 625	10,4	9 317	5,1
REP	9 366	6,1	14 074	10,0	-4 708	-3,9
F.D.P.	8 866	5,8	12 116	8,6	-3 250	-2,8
ÖDP	1 415	0,9	1 515	1,1	-100	-0,2
LIGA	408	0,3	289	0,2	119	0,1
CM	502	0,3	372	0,3	130	0,0
BP	258	0,2	253	0,2	5	0,0
Solidarität	69	0,0	87	0,1	-18	-0,1
BSA	27	0,0	19	0,0	8	0,0
APD	1 211	0,8			1 211	0,8
BfB	1 542	1,0			1 542	1,0
DSU	57	0,0			57	0,0
GRAUE	1 003	0,7			1 003	0,7
NATURGESETZ	490	0,3			490	0,3
Autonome	146	0,1			146	0,1
NPD	331	0,2			331	0,2
FORUM	142	0,1			142	0,1
PBC	1 134	0,7			1 134	0,7
PASS	183	0,1			183	0,1
PDS	712	0,5			712	0,5
PEAD	28	0,0			28	0,0
STATT Partei	1 933	1,3			1 933	1,3
Sonstige			4 279	3,0	-4 279	-3,0

**2. Ergebnisse der Wahl zum Europäischen Parlament am 12. Juni 1994 in den
Stadt- und Landkreisen des Landes Baden-Württemberg mit Vergleichsangaben von 1989**

Bezeichnung	1994		1989		Veränderung	
	Anzahl	%	Anzahl	%	Anzahl	%-Punkte

116 Landkreis Esslingen

Wahlberechtigte	338 428		333 909		4 519	
Wähler	232 038		208 194		23 844	
Wahlbeteiligung		68,6		62,4		6,2
Ungültige Stimmen	7 748	3,3	1 667	0,8	6 081	2,5
Gültige Stimmen	224 290	96,7	206 527	99,2	17 763	-2,5
davon für						
CDU	88 938	39,7	78 477	38,0	10 461	1,7
SPD	58 952	26,3	59 628	28,9	-676	-2,6
GRÜNE	31 627	14,1	21 055	10,2	10 572	3,9
REP	16 585	7,4	21 777	10,5	-5 192	-3,1
F.D.P.	12 567	5,6	16 969	8,2	-4 402	-2,6
ÖDP	2 213	1,0	1 728	0,8	485	0,2
LIGA	447	0,2	367	0,2	80	0,0
CM	561	0,3	481	0,2	80	0,1
BP	356	0,2	385	0,2	-29	0,0
Solidarität	88	0,0	115	0,1	-27	-0,1
BSA	58	0,0	40	0,0	18	0,0
APD	1 575	0,7			1 575	0,7
BfB	2 105	0,9			2 105	0,9
DSU	78	0,0			78	0,0
GRAUE	1 265	0,6			1 265	0,6
NATURGESETZ	685	0,3			685	0,3
Autonome	196	0,1			196	0,1
NPD	354	0,2			354	0,2
FORUM	190	0,1			190	0,1
PBC	1 497	0,7			1 497	0,7
PASS	227	0,1			227	0,1
PDS	1 072	0,5			1 072	0,5
PEAD	82	0,0			82	0,0
STATT Partei	2 572	1,1			2 572	1,1
Sonstige			5 505	2,7	-5 505	-2,7

117 Landkreis Göppingen

Wahlberechtigte	176 513		171 108		5 405	
Wähler	116 126		95 910		20 216	
Wahlbeteiligung		65,8		56,1		9,7
Ungültige Stimmen	5 905	5,1	838	0,9	5 067	4,2
Gültige Stimmen	110 221	94,9	95 072	99,1	15 149	-4,2
davon für						
CDU	43 555	39,5	35 870	37,7	7 685	1,8
SPD	32 177	29,2	28 294	29,8	3 883	-0,6
GRÜNE	12 371	11,2	7 686	8,1	4 685	3,1
REP	7 982	7,2	10 818	11,4	-2 836	-4,2
F.D.P.	6 098	5,5	7 560	8,0	-1 462	-2,5
ÖDP	1 943	1,8	1 284	1,4	659	0,4
LIGA	222	0,2	142	0,1	80	0,1
CM	278	0,3	168	0,2	110	0,1
BP	176	0,2	194	0,2	-18	0,0
Solidarität	59	0,1	49	0,1	10	0,0
BSA	20	0,0	15	0,0	5	0,0
APD	716	0,6			716	0,6
BfB	1 125	1,0			1 125	1,0
DSU	25	0,0			25	0,0
GRAUE	683	0,6			683	0,6
NATURGESETZ	374	0,3			374	0,3
Autonome	109	0,1			109	0,1
NPD	285	0,3			285	0,3
FORUM	71	0,1			71	0,1
PBC	605	0,5			605	0,5
PASS	138	0,1			138	0,1
PDS	439	0,4			439	0,4
PEAD	27	0,0			27	0,0
STATT Partei	743	0,7			743	0,7
Sonstige			2 992	3,1	-2 992	-3,1

**2. Ergebnisse der Wahl zum Europäischen Parlament am 12. Juni 1994 in den
Stadt- und Landkreisen des Landes Baden-Württemberg mit Vergleichsangaben von 1989**

Bezeichnung	1994		1989		Veränderung	
	Anzahl	%	Anzahl	%	Anzahl	%-Punkte

118 Landkreis Ludwigsburg

Wahlberechtigte	330 825		319 402		11 423	
Wähler	226 363		195 564		30 799	
Wahlbeteiligung		68,4		61,2		7,2
Ungültige Stimmen	8 642	3,8	1 571	0,8	7 071	3,0
Gültige Stimmen	217 721	96,2	193 993	99,2	23 728	-3,0
davon für						
CDU	83 551	38,4	69 493	35,8	14 058	2,6
SPD	58 410	26,8	59 003	30,4	-593	-3,6
GRÜNE	31 511	14,5	20 440	10,5	11 071	4,0
REP	15 770	7,2	19 006	9,8	-3 236	-2,6
F.D.P.	12 232	5,6	15 941	8,2	-3 709	-2,6
ÖDP	1 771	0,8	1 998	1,0	-227	-0,2
LIGA	375	0,2	308	0,2	67	0,0
CM	499	0,2	472	0,2	27	0,0
BP	310	0,1	322	0,2	-12	-0,1
Solidarität	77	0,0	146	0,1	-69	-0,1
BSA	37	0,0	40	0,0	-3	0,0
APD	1 416	0,7			1 416	0,7
BfB	2 384	1,1			2 384	1,1
DSU	68	0,0			68	0,0
GRAUE	1 510	0,7			1 510	0,7
NATURGESETZ	682	0,3			682	0,3
Autonome	209	0,1			209	0,1
NPD	432	0,2			432	0,2
FORUM	192	0,1			192	0,1
PBC	1 987	0,9			1 987	0,9
PASS	257	0,1			257	0,1
PDS	1 093	0,5			1 093	0,5
PEAD	66	0,0			66	0,0
STATT Partei	2 882	1,3			2 882	1,3
Sonstige			6 824	3,5	-6 824	-3,5

119 Landkreis Rems-Murr-Kreis

Wahlberechtigte	277 073		268 933		8 140	
Wähler	180 555		157 672		22 883	
Wahlbeteiligung		65,2		58,6		6,6
Ungültige Stimmen	7 206	4,0	1 289	0,8	5 917	3,2
Gültige Stimmen	173 349	96,0	156 383	99,2	16 966	-3,2
davon für						
CDU	66 041	38,1	57 302	36,6	8 739	1,5
SPD	45 059	26,0	46 493	29,7	-1 434	-3,7
GRÜNE	21 705	12,5	14 892	9,5	6 813	3,0
REP	13 463	7,8	15 533	9,9	-2 070	-2,1
F.D.P.	12 038	6,9	13 775	8,8	-1 737	-1,9
ÖDP	4 262	2,5	1 761	1,1	2 501	1,4
LIGA	378	0,2	356	0,2	22	0,0
CM	463	0,3	477	0,3	-14	0,0
BP	278	0,2	289	0,2	-11	0,0
Solidarität	109	0,1	118	0,1	-9	0,0
BSA	42	0,0	41	0,0	1	0,0
APD	1 187	0,7			1 187	0,7
BfB	1 643	0,9			1 643	0,9
DSU	66	0,0			66	0,0
GRAUE	1 090	0,6			1 090	0,6
NATURGESETZ	471	0,3			471	0,3
Autonome	129	0,1			129	0,1
NPD	369	0,2			369	0,2
FORUM	139	0,1			139	0,1
PBC	2 386	1,4			2 386	1,4
PASS	164	0,1			164	0,1
PDS	751	0,4			751	0,4
PEAD	38	0,0			38	0,0
STATT Partei	1 078	0,6			1 078	0,6
Sonstige			5 346	3,4	-5 346	-3,4

**2. Ergebnisse der Wahl zum Europäischen Parlament am 12. Juni 1994 in den
Stadt- und Landkreisen des Landes Baden-Württemberg mit Vergleichsangaben von 1989**

Bezeichnung	1994		1989		Veränderung	
	Anzahl	%	Anzahl	%	Anzahl	%-Punkte

121 Stadtkreis Heilbronn

Wahlberechtigte	81 095		80 456		639	
Wähler	50 832		47 572		3 260	
Wahlbeteiligung		62,7		59,1		3,6
Ungültige Stimmen	2 148	4,2	473	1,0	1 675	3,2
Gültige Stimmen	48 684	95,8	47 099	99,0	1 585	-3,2
davon für						
CDU	17 157	35,2	15 628	33,2	1 529	2,0
SPD	15 767	32,4	16 757	35,6	-990	-3,2
GRÜNE	5 387	11,1	3 784	8,0	1 603	3,1
REP	4 759	9,8	5 370	11,4	-611	-1,6
F.D.P.	2 541	5,2	3 103	6,6	-562	-1,4
ÖDP	290	0,6	464	1,0	-174	-0,4
LIGA	64	0,1	53	0,1	11	0,0
CM	97	0,2	86	0,2	11	0,0
BP	64	0,1	78	0,2	-14	-0,1
Solidarität	13	0,0	33	0,1	-20	-0,1
BSA	6	0,0	13	0,0	-7	0,0
APD	320	0,7			320	0,7
BfB	719	1,5			719	1,5
DSU	14	0,0			14	0,0
GRAUE	333	0,7			333	0,7
NATURGESETZ	134	0,3			134	0,3
Autonome	44	0,1			44	0,1
NPD	76	0,2			76	0,2
FORUM	33	0,1			33	0,1
PBC	186	0,4			186	0,4
PASS	51	0,1			51	0,1
PDS	281	0,6			281	0,6
PEAD	13	0,0			13	0,0
STATT Partei	335	0,7			335	0,7
Sonstige			1 730	3,7	-1 730	-3,7

125 Landkreis Heilbronn

Wahlberechtigte	207 469		190 577		16 892	
Wähler	143 230		112 851		30 379	
Wahlbeteiligung		69,0		59,2		9,8
Ungültige Stimmen	8 128	5,7	1 273	1,1	6 855	4,6
Gültige Stimmen	135 102	94,3	111 578	98,9	23 524	-4,6
davon für						
CDU	51 806	38,3	40 590	36,4	11 216	1,9
SPD	39 720	29,4	35 287	31,6	4 433	-2,2
GRÜNE	15 063	11,1	9 199	8,2	5 864	2,9
REP	11 054	8,2	12 129	10,9	-1 075	-2,7
F.D.P.	7 575	5,6	7 506	6,7	69	-1,1
ÖDP	1 951	1,4	1 489	1,3	462	0,1
LIGA	317	0,2	203	0,2	114	0,0
CM	349	0,3	299	0,3	50	0,0
BP	170	0,1	188	0,2	-18	-0,1
Solidarität	50	0,0	100	0,1	-50	-0,1
BSA	28	0,0	22	0,0	6	0,0
APD	1 024	0,8			1 024	0,8
BfB	1 674	1,2			1 674	1,2
DSU	38	0,0			38	0,0
GRAUE	749	0,6			749	0,6
NATURGESETZ	378	0,3			378	0,3
Autonome	86	0,1			86	0,1
NPD	340	0,3			340	0,3
FORUM	96	0,1			96	0,1
PBC	1 077	0,8			1 077	0,8
PASS	108	0,1			108	0,1
PDS	525	0,4			525	0,4
PEAD	19	0,0			19	0,0
STATT Partei	905	0,7			905	0,7
Sonstige			4 566	4,1	-4 566	-4,1

**2. Ergebnisse der Wahl zum Europäischen Parlament am 12. Juni 1994 in den
Stadt- und Landkreisen des Landes Baden-Württemberg mit Vergleichsangaben von 1989**

Bezeichnung	1994		1989		Veränderung	
	Anzahl	%	Anzahl	%	Anzahl	%-Punkte

126 Landkreis Hohenlohekreis

Wahlberechtigte	72 525		66 494		6 031	
Wähler	48 528		39 436		9 092	
Wahlbeteiligung		66,9		59,3		7,6
Ungültige Stimmen	2 353	4,8	391	1,0	1 962	3,8
Gültige Stimmen	46 175	95,2	39 045	99,0	7 130	-3,8
davon für						
CDU	19 657	42,6	15 267	39,1	4 390	3,5
SPD	11 571	25,1	10 135	26,0	1 436	-0,9
GRÜNE	5 397	11,7	3 265	8,4	2 132	3,3
REP	3 280	7,1	3 647	9,3	-367	-2,2
F.D.P.	2 885	6,2	3 305	8,5	-420	-2,3
ÖDP	646	1,4	1 051	2,7	-405	-1,3
LIGA	107	0,2	57	0,1	50	0,1
CM	162	0,4	83	0,2	79	0,2
BP	81	0,2	83	0,2	-2	0,0
Solidarität	32	0,1	75	0,2	-43	-0,1
BSA	9	0,0	8	0,0	1	0,0
APD	349	0,8			349	0,8
BfB	466	1,0			466	1,0
DSU	18	0,0			18	0,0
GRAUE	229	0,5			229	0,5
NATURGESETZ	207	0,4			207	0,4
Autonome	28	0,1			28	0,1
NPD	160	0,3			160	0,3
FORUM	45	0,1			45	0,1
PBC	279	0,6			279	0,6
PASS	56	0,1			56	0,1
PDS	181	0,4			181	0,4
PEAD	15	0,0			15	0,0
STATT Partei	315	0,7			315	0,7
Sonstige			2 069	5,3	-2 069	-5,3

127 Landkreis Schwäbisch Hall

Wahlberechtigte	127 794		118 283		9 511	
Wähler	81 913		64 664		17 249	
Wahlbeteiligung		64,1		54,7		9,4
Ungültige Stimmen	3 741	4,6	562	0,9	3 179	3,7
Gültige Stimmen	78 172	95,4	64 102	99,1	14 070	-3,7
davon für						
CDU	32 874	42,1	23 562	36,8	9 312	5,3
SPD	21 546	27,6	18 625	29,1	2 921	-1,5
GRÜNE	9 090	11,6	6 167	9,6	2 923	2,0
REP	4 228	5,4	6 682	10,4	-2 454	-5,0
F.D.P.	4 351	5,6	4 893	7,6	-542	-2,0
ÖDP	1 798	2,3	958	1,5	840	0,8
LIGA	224	0,3	145	0,2	79	0,1
CM	233	0,3	189	0,3	44	0,0
BP	142	0,2	117	0,2	25	0,0
Solidarität	37	0,0	116	0,2	-79	-0,2
BSA	18	0,0	22	0,0	-4	0,0
APD	458	0,6			458	0,6
BfB	587	0,8			587	0,8
DSU	23	0,0			23	0,0
GRAUE	346	0,4			346	0,4
NATURGESETZ	204	0,3			204	0,3
Autonome	104	0,1			104	0,1
NPD	288	0,4			288	0,4
FORUM	92	0,1			92	0,1
PBC	696	0,9			696	0,9
PASS	104	0,1			104	0,1
PDS	309	0,4			309	0,4
PEAD	17	0,0			17	0,0
STATT Partei	403	0,5			403	0,5
Sonstige			2 626	4,1	-2 626	-4,1

**2. Ergebnisse der Wahl zum Europäischen Parlament am 12. Juni 1994 in den
Stadt- und Landkreisen des Landes Baden-Württemberg mit Vergleichsangaben von 1989**

Bezeichnung	1994		1989		Veränderung	
	Anzahl	%	Anzahl	%	Anzahl	%-Punkte

128 Landkreis Main-Tauber-Kreis

Wahlberechtigte	100 454		95 508		4 946	
Wähler	72 033		57 033		15 000	
Wahlbeteiligung		71,7		59,7		12,0
Ungültige Stimmen	3 996	5,5	762	1,3	3 234	4,2
Gültige Stimmen	68 037	94,5	56 271	98,7	11 766	-4,2
davon für						
CDU	33 988	50,0	27 887	49,6	6 101	0,4
SPD	15 619	23,0	13 810	24,5	1 809	-1,5
GRÜNE	6 471	9,5	3 990	7,1	2 481	2,4
REP	4 534	6,7	3 894	6,9	640	-0,2
F.D.P.	2 611	3,8	3 298	5,9	-687	-2,1
ÖDP	1 057	1,6	993	1,8	64	-0,2
LIGA	122	0,2	108	0,2	14	0,0
CM	333	0,5	128	0,2	205	0,3
BP	128	0,2	129	0,2	-1	0,0
Solidarität	59	0,1	129	0,2	-70	-0,1
BSA	16	0,0	13	0,0	3	0,0
APD	449	0,7			449	0,7
BfB	728	1,1			728	1,1
DSU	31	0,0			31	0,0
GRAUE	335	0,5			335	0,5
NATURGESETZ	224	0,3			224	0,3
Autonome	39	0,1			39	0,1
NPD	178	0,3			178	0,3
FORUM	48	0,1			48	0,1
PBC	368	0,5			368	0,5
PASS	105	0,2			105	0,2
PDS	205	0,3			205	0,3
PEAD	13	0,0			13	0,0
STATT Partei	376	0,6			376	0,6
Sonstige			1 892	3,4	-1 892	-3,4

135 Landkreis Heidenheim

Wahlberechtigte	95 958		93 252		2 706	
Wähler	63 602		58 275		5 327	
Wahlbeteiligung		66,3		62,5		3,8
Ungültige Stimmen	3 723	5,9	526	0,9	3 197	5,0
Gültige Stimmen	59 879	94,1	57 749	99,1	2 130	-5,0
davon für						
CDU	22 567	37,7	19 683	34,1	2 884	3,6
SPD	18 820	31,4	17 477	30,3	1 343	1,1
GRÜNE	6 892	11,5	4 705	8,1	2 187	3,4
REP	5 664	9,5	10 846	18,8	-5 182	-9,3
F.D.P.	2 123	3,5	3 040	5,3	-917	-1,8
ÖDP	997	1,7	544	0,9	453	0,8
LIGA	100	0,2	52	0,1	48	0,1
CM	110	0,2	150	0,3	-40	-0,1
BP	74	0,1	77	0,1	-3	0,0
Solidarität	18	0,0	28	0,0	-10	0,0
BSA	8	0,0	10	0,0	-2	0,0
APD	300	0,5			300	0,5
BfB	416	0,7			416	0,7
DSU	34	0,1			34	0,1
GRAUE	266	0,4			266	0,4
NATURGESETZ	155	0,3			155	0,3
Autonome	38	0,1			38	0,1
NPD	60	0,1			60	0,1
FORUM	39	0,1			39	0,1
PBC	607	1,0			607	1,0
PASS	43	0,1			43	0,1
PDS	292	0,5			292	0,5
PEAD	13	0,0			13	0,0
STATT Partei	243	0,4			243	0,4
Sonstige			1 137	2,0	-1 137	-2,0

**2. Ergebnisse der Wahl zum Europäischen Parlament am 12. Juni 1994 in den
Stadt- und Landkreisen des Landes Baden-Württemberg mit Vergleichsangaben von 1989**

Bezeichnung	1994		1989		Veränderung	
	Anzahl	%	Anzahl	%	Anzahl	%-Punkte

136 Landkreis Ostalbkreis

Wahlberechtigte	220 312		209 324		10 988	
Wähler	147 688		123 584		24 104	
Wahlbeteiligung		67,0		59,0		8,0
Ungültige Stimmen	8 544	5,8	1 275	1,0	7 269	4,8
Gültige Stimmen	139 144	94,2	122 309	99,0	16 835	-4,8
davon für						
CDU	64 525	46,4	54 512	44,6	10 013	1,8
SPD	38 294	27,5	34 427	28,1	3 867	-0,6
GRÜNE	15 318	11,0	9 416	7,7	5 902	3,3
REP	7 993	5,7	11 623	9,5	-3 630	-3,8
F.D.P.	5 400	3,9	6 735	5,5	-1 335	-1,6
ÖDP	1 464	1,1	1 542	1,3	-78	-0,2
LIGA	291	0,2	373	0,3	-82	-0,1
CM	346	0,2	237	0,2	109	0,0
BP	205	0,1	237	0,2	-32	-0,1
Solidarität	49	0,0	85	0,1	-36	-0,1
BSA	29	0,0	23	0,0	6	0,0
APD	709	0,5			709	0,5
BfB	976	0,7			976	0,7
DSU	50	0,0			50	0,0
GRAUE	585	0,4			585	0,4
NATURGESETZ	412	0,3			412	0,3
Autonome	103	0,1			103	0,1
NPD	206	0,1			206	0,1
FORUM	62	0,0			62	0,0
PBC	585	0,4			585	0,4
PASS	142	0,1			142	0,1
PDS	428	0,3			428	0,3
PEAD	27	0,0			27	0,0
STATT Partei	945	0,7			945	0,7
Sonstige			3 099	2,5	-3 099	-2,5

100 Regierungsbezirk Stuttgart

Wahlberechtigte	2 638 075		2 565 703		72 372	
Wähler	1 764 360		1 544 475		219 885	
Wahlbeteiligung		66,9		60,2		6,7
Ungültige Stimmen	73 813	4,2	13 694	0,9	60 119	3,3
Gültige Stimmen	1 690 547	95,8	1 530 781	99,1	159 766	-3,3
davon für						
CDU	670 388	39,7	568 658	37,1	101 730	2,6
SPD	456 447	27,0	454 829	29,7	1 618	-2,7
GRÜNE	225 905	13,4	149 618	9,8	76 287	3,6
REP	121 412	7,2	157 440	10,3	-36 028	-3,1
F.D.P.	94 856	5,6	122 905	8,0	-28 049	-2,4
ÖDP	22 618	1,3	17 282	1,1	5 336	0,2
LIGA	3 331	0,2	2 768	0,2	563	0,0
CM	4 309	0,3	3 460	0,2	849	0,1
BP	2 521	0,1	2 712	0,2	-191	-0,1
Solidarität	924	0,1	1 196	0,1	-272	0,0
BSA	344	0,0	319	0,0	25	0,0
APD	10 957	0,6			10 957	0,6
BfB	16 844	1,0			16 844	1,0
DSU	562	0,0			562	0,0
GRAUE	10 236	0,6			10 236	0,6
NATURGESETZ	5 060	0,3			5 060	0,3
Autonome	1 489	0,1			1 489	0,1
NPD	3 364	0,2			3 364	0,2
FORUM	1 446	0,1			1 446	0,1
PBC	12 202	0,7			12 202	0,7
PASS	1 842	0,1			1 842	0,1
PDS	8 461	0,5			8 461	0,5
PEAD	434	0,0			434	0,0
STATT Partei	14 595	0,9			14 595	0,9
Sonstige			49 594	3,2	-49 594	-3,2

**2. Ergebnisse der Wahl zum Europäischen Parlament am 12. Juni 1994 in den
Stadt- und Landkreisen des Landes Baden-Württemberg mit Vergleichsangaben von 1989**

Bezeichnung	1994		1989		Veränderung	
	Anzahl	%	Anzahl	%	Anzahl	%-Punkte

211 Stadtkreis Baden-Baden

Wahlberechtigte	39 631		39 942		-311	
Wähler	24 614		23 192		1 422	
Wahlbeteiligung		62,1		58,1		4,0
Ungültige Stimmen	965	3,9	270	1,2	695	2,7
Gültige Stimmen	23 649	96,1	22 922	98,8	727	-2,7
davon für						
CDU	10 598	44,8	9 964	43,5	634	1,3
SPD	5 433	23,0	6 186	27,0	-753	-4,0
GRÜNE	3 235	13,7	1 990	8,7	1 245	5,0
REP	996	4,2	1 430	6,2	-434	-2,0
F.D.P.	1 698	7,2	2 176	9,5	-478	-2,3
ÖDP	179	0,8	218	1,0	-39	-0,2
LIGA	55	0,2	34	0,1	21	0,1
CM	28	0,1	40	0,2	-12	-0,1
BP	31	0,1	42	0,2	-11	-0,1
Solidarität	14	0,1	16	0,1	-2	0,0
BSA	7	0,0	9	0,0	-2	0,0
APD	136	0,6			136	0,6
BfB	415	1,8			415	1,8
DSU	7	0,0			7	0,0
GRAUE	203	0,9			203	0,9
NATURGESETZ	87	0,4			87	0,4
Autonome	16	0,1			16	0,1
NPD	55	0,2			55	0,2
FORUM	23	0,1			23	0,1
PBC	73	0,3			73	0,3
PASS	29	0,1			29	0,1
PDS	143	0,6			143	0,6
PEAD	5	0,0			5	0,0
STATT Partei	183	0,8			183	0,8
Sonstige			817	3,6	-817	-3,6

212 Stadtkreis Karlsruhe

Wahlberechtigte	204 701		203 186		1 515	
Wähler	115 343		116 359		-1 016	
Wahlbeteiligung		56,3		57,3		-1,0
Ungültige Stimmen	3 607	3,1	1 012	0,9	2 595	2,2
Gültige Stimmen	111 736	96,9	115 347	99,1	-3 611	-2,2
davon für						
CDU	41 603	37,2	40 602	35,2	1 001	2,0
SPD	35 141	31,5	37 469	32,5	-2 328	-1,0
GRÜNE	17 584	15,7	14 575	12,6	3 009	3,1
REP	4 206	3,8	8 542	7,4	-4 336	-3,6
F.D.P.	6 008	5,4	8 280	7,2	-2 272	-1,8
ÖDP	1 364	1,2	1 368	1,2	-4	0,0
LIGA	152	0,1	177	0,2	-25	-0,1
CM	128	0,1	150	0,1	-22	0,0
BP	91	0,1	147	0,1	-56	0,0
Solidarität	31	0,0	63	0,1	-32	-0,1
BSA	15	0,0	26	0,0	-11	0,0
APD	379	0,3			379	0,3
BfB	1 318	1,2			1 318	1,2
DSU	33	0,0			33	0,0
GRAUE	559	0,5			559	0,5
NATURGESETZ	210	0,2			210	0,2
Autonome	133	0,1			133	0,1
NPD	300	0,3			300	0,3
FORUM	134	0,1			134	0,1
PBC	414	0,4			414	0,4
PASS	121	0,1			121	0,1
PDS	926	0,8			926	0,8
PEAD	31	0,0			31	0,0
STATT Partei	855	0,8			855	0,8
Sonstige			3 948	3,4	-3 948	-3,4

**2. Ergebnisse der Wahl zum Europäischen Parlament am 12. Juni 1994 in den
Stadt- und Landkreisen des Landes Baden-Württemberg mit Vergleichsangaben von 1989**

Bezeichnung	1994		1989		Veränderung	
	Anzahl	%	Anzahl	%	Anzahl	%-Punkte

215 Landkreis Karlsruhe

Wahlberechtigte	291 787		279 377		12 410	
Wähler	199 982		169 033		30 949	
Wahlbeteiligung		68,5		60,5		8,0
Ungültige Stimmen	11 721	5,9	3 059	1,8	8 662	4,1
Gültige Stimmen	188 261	94,1	165 974	98,2	22 287	-4,1
davon für						
CDU	84 207	44,7	71 644	43,2	12 563	1,5
SPD	53 183	28,2	50 604	30,5	2 579	-2,3
GRÜNE	21 161	11,2	13 497	8,1	7 664	3,1
REP	10 514	5,6	12 103	7,3	-1 589	-1,7
F.D.P.	7 806	4,1	9 008	5,4	-1 202	-1,3
ÖDP	1 508	0,8	1 446	0,9	62	-0,1
LIGA	417	0,2	434	0,3	-17	-0,1
CM	540	0,3	433	0,3	107	0,0
BP	213	0,1	224	0,1	-11	0,0
Solidarität	74	0,0	119	0,1	-45	-0,1
BSA	28	0,0	35	0,0	-7	0,0
APD	1 178	0,6			1 178	0,6
BfB	1 856	1,0			1 856	1,0
DSU	44	0,0			44	0,0
GRAUE	927	0,5			927	0,5
NATURGESETZ	521	0,3			521	0,3
Autonome	145	0,1			145	0,1
NPD	456	0,2			456	0,2
FORUM	141	0,1			141	0,1
PBC	1 299	0,7			1 299	0,7
PASS	198	0,1			198	0,1
PDS	617	0,3			617	0,3
PEAD	44	0,0			44	0,0
STATT Partei	1 184	0,6			1 184	0,6
Sonstige			6 427	3,9	-6 427	-3,9

216 Landkreis Rastatt

Wahlberechtigte	158 489		152 736		5 753	
Wähler	105 707		82 868		22 839	
Wahlbeteiligung		66,7		54,3		12,4
Ungültige Stimmen	7 211	6,8	1 548	1,9	5 663	4,9
Gültige Stimmen	98 496	93,2	81 320	98,1	17 176	-4,9
davon für						
CDU	47 172	47,9	36 652	45,1	10 520	2,8
SPD	26 288	26,7	22 133	27,2	4 155	-0,5
GRÜNE	10 097	10,3	6 306	7,8	3 791	2,5
REP	5 507	5,6	6 226	7,7	-719	-2,1
F.D.P.	4 059	4,1	4 579	5,6	-520	-1,5
ÖDP	769	0,8	862	1,1	-93	-0,3
LIGA	213	0,2	204	0,3	9	-0,1
CM	200	0,2	141	0,2	59	0,0
BP	117	0,1	146	0,2	-29	-0,1
Solidarität	43	0,0	76	0,1	-33	-0,1
BSA	26	0,0	16	0,0	10	0,0
APD	641	0,7			641	0,7
BfB	997	1,0			997	1,0
DSU	30	0,0			30	0,0
GRAUE	432	0,4			432	0,4
NATURGESETZ	304	0,3			304	0,3
Autonome	51	0,1			51	0,1
NPD	222	0,2			222	0,2
FORUM	55	0,1			55	0,1
PBC	237	0,2			237	0,2
PASS	130	0,1			130	0,1
PDS	308	0,3			308	0,3
PEAD	16	0,0			16	0,0
STATT Partei	582	0,6			582	0,6
Sonstige			3 979	4,9	-3 979	-4,9

**2. Ergebnisse der Wahl zum Europäischen Parlament am 12. Juni 1994 in den
Stadt- und Landkreisen des Landes Baden-Württemberg mit Vergleichsangaben von 1989**

Bezeichnung	1994		1989		Veränderung	
	Anzahl	%	Anzahl	%	Anzahl	%-Punkte

221 Stadtkreis Heidelberg

Wahlberechtigte	95 953		96 996		-1 043	
Wähler	63 884		61 485		2 399	
Wahlbeteiligung		66,6		63,4		3,2
Ungültige Stimmen	2 083	3,3	523	0,9	1 560	2,4
Gültige Stimmen	61 801	96,7	60 962	99,1	839	-2,4
davon für						
CDU	21 381	34,6	18 670	30,6	2 711	4,0
SPD	16 712	27,0	19 793	32,5	-3 081	-5,5
GRÜNE	13 516	21,9	12 153	19,9	1 363	2,0
REP	2 508	4,1	3 088	5,1	-580	-1,0
F.D.P.	3 348	5,4	4 746	7,8	-1 398	-2,4
ÖDP	492	0,8	690	1,1	-198	-0,3
LIGA	57	0,1	99	0,2	-42	-0,1
CM	74	0,1	62	0,1	12	0,0
BP	46	0,1	75	0,1	-29	0,0
Solidarität	29	0,0	30	0,0	-1	0,0
BSA	12	0,0	18	0,0	-6	0,0
APD	232	0,4			232	0,4
BfB	823	1,3			823	1,3
DSU	20	0,0			20	0,0
GRAUE	320	0,5			320	0,5
NATURGESETZ	147	0,2			147	0,2
Autonome	67	0,1			67	0,1
NPD	85	0,1			85	0,1
FORUM	106	0,2			106	0,2
PBC	161	0,3			161	0,3
PASS	67	0,1			67	0,1
PDS	1 009	1,6			1 009	1,6
PEAD	22	0,0			22	0,0
STATT Partei	567	0,9			567	0,9
Sonstige			1 538	2,5	-1 538	-2,5

222 Stadtkreis Mannheim

Wahlberechtigte	208 190		210 503		-2 313	
Wähler	121 780		118 074		3 706	
Wahlbeteiligung		58,5		56,1		2,4
Ungültige Stimmen	5 655	4,6	1 329	1,1	4 326	3,5
Gültige Stimmen	116 125	95,4	116 745	98,9	-620	-3,5
davon für						
CDU	40 120	34,5	36 821	31,5	3 299	3,0
SPD	41 762	36,0	45 552	39,0	-3 790	-3,0
GRÜNE	15 109	13,0	12 467	10,7	2 642	2,3
REP	7 579	6,5	9 329	8,0	-1 750	-1,5
F.D.P.	4 182	3,6	6 338	5,4	-2 156	-1,8
ÖDP	449	0,4	811	0,7	-362	-0,3
LIGA	132	0,1	96	0,1	36	0,0
CM	119	0,1	102	0,1	17	0,0
BP	123	0,1	197	0,2	-74	-0,1
Solidarität	41	0,0	98	0,1	-57	-0,1
BSA	20	0,0	27	0,0	-7	0,0
APD	547	0,5			547	0,5
BfB	1 368	1,2			1 368	1,2
DSU	44	0,0			44	0,0
GRAUE	731	0,6			731	0,6
NATURGESETZ	257	0,2			257	0,2
Autonome	122	0,1			122	0,1
NPD	296	0,3			296	0,3
FORUM	82	0,1			82	0,1
PBC	258	0,2			258	0,2
PASS	151	0,1			151	0,1
PDS	1 157	1,0			1 157	1,0
PEAD	24	0,0			24	0,0
STATT Partei	1 452	1,3			1 452	1,3
Sonstige			4 907	4,2	-4 907	-4,2

**2. Ergebnisse der Wahl zum Europäischen Parlament am 12. Juni 1994 in den
Stadt- und Landkreisen des Landes Baden-Württemberg mit Vergleichsangaben von 1989**

Bezeichnung	1994		1989		Veränderung	
	Anzahl	%	Anzahl	%	Anzahl	%-Punkte

225 Landkreis Neckar-Odenwald-Kreis

Wahlberechtigte	105 009		99 460		5 549	
Wähler	74 479		60 346		14 133	
Wahlbeteiligung		70,9		60,7		10,2
Ungültige Stimmen	4 432	6,0	980	1,6	3 452	4,4
Gültige Stimmen	70 047	94,0	59 366	98,4	10 681	-4,4
davon für						
CDU	33 267	47,5	27 970	47,1	5 297	0,4
SPD	18 777	26,8	17 554	29,6	1 223	-2,8
GRÜNE	5 931	8,5	3 666	6,2	2 265	2,3
REP	3 832	5,5	3 773	6,4	59	-0,9
F.D.P.	2 429	3,5	2 960	5,0	-531	-1,5
ÖDP	1 022	1,5	904	1,5	118	0,0
LIGA	132	0,2	143	0,2	-11	0,0
CM	175	0,2	112	0,2	63	0,0
BP	73	0,1	99	0,2	-26	-0,1
Solidarität	18	0,0	48	0,1	-30	-0,1
BSA	11	0,0	12	0,0	-1	0,0
APD	439	0,6			439	0,6
BfB	2 204	3,1			2 204	3,1
DSU	19	0,0			19	0,0
GRAUE	292	0,4			292	0,4
NATURGESETZ	169	0,2			169	0,2
Autonome	42	0,1			42	0,1
NPD	187	0,3			187	0,3
FORUM	25	0,0			25	0,0
PBC	342	0,5			342	0,5
PASS	64	0,1			64	0,1
PDS	209	0,3			209	0,3
PEAD	14	0,0			14	0,0
STATT Partei	374	0,5			374	0,5
Sonstige			2 125	3,6	-2 125	-3,6

226 Landkreis Rhein-Neckar-Kreis

Wahlberechtigte	371 104		358 448		12 656	
Wähler	261 615		226 648		34 967	
Wahlbeteiligung		70,5		63,2		7,3
Ungültige Stimmen	13 788	5,3	3 375	1,5	10 413	3,8
Gültige Stimmen	247 827	94,7	223 273	98,5	24 554	-3,8
davon für						
CDU	101 132	40,8	83 631	37,5	17 501	3,3
SPD	77 006	31,1	76 728	34,4	278	-3,3
GRÜNE	31 041	12,5	21 816	9,8	9 225	2,7
REP	12 146	4,9	15 379	6,9	-3 233	-2,0
F.D.P.	11 814	4,8	15 144	6,8	-3 330	-2,0
ÖDP	1 523	0,6	2 289	1,0	-766	-0,4
LIGA	397	0,2	529	0,2	-132	0,0
CM	391	0,2	282	0,1	109	0,1
BP	248	0,1	295	0,1	-47	0,0
Solidarität	89	0,0	137	0,1	-48	-0,1
BSA	51	0,0	54	0,0	-3	0,0
APD	1 425	0,6			1 425	0,6
BfB	3 211	1,3			3 211	1,3
DSU	74	0,0			74	0,0
GRAUE	1 178	0,5			1 178	0,5
NATURGESETZ	583	0,2			583	0,2
Autonome	177	0,1			177	0,1
NPD	1 109	0,4			1 109	0,4
FORUM	163	0,1			163	0,1
PBC	697	0,3			697	0,3
PASS	305	0,1			305	0,1
PDS	1 253	0,5			1 253	0,5
PEAD	42	0,0			42	0,0
STATT Partei	1 772	0,7			1 772	0,7
Sonstige			6 989	3,1	-6 989	-3,1

**2. Ergebnisse der Wahl zum Europäischen Parlament am 12. Juni 1994 in den
Stadt- und Landkreisen des Landes Baden-Württemberg mit Vergleichsangaben von 1989**

Bezeichnung	1994		1989		Veränderung	
	Anzahl	%	Anzahl	%	Anzahl	%-Punkte

231 Stadtkreis Pforzheim

Wahlberechtigte	80 321		78 913		1 408	
Wähler	45 806		45 247		559	
Wahlbeteiligung		57,0		57,3		-0,3
Ungültige Stimmen	1 863	4,1	517	1,1	1 346	3,0
Gültige Stimmen	43 943	95,9	44 730	98,9	-787	-3,0
davon für						
CDU	17 733	40,4	16 574	37,1	1 159	3,3
SPD	11 536	26,3	12 935	28,9	-1 399	-2,6
GRÜNE	4 824	11,0	3 916	8,8	908	2,2
REP	4 102	9,3	5 813	13,0	-1 711	-3,7
F.D.P.	2 412	5,5	3 149	7,0	-737	-1,5
ÖDP	287	0,7	465	1,0	-178	-0,3
LIGA	123	0,3	43	0,1	80	0,2
CM	80	0,2	52	0,1	28	0,1
BP	68	0,2	71	0,2	-3	0,0
Solidarität	31	0,1	26	0,1	5	0,0
BSA	11	0,0	11	0,0	0	0,0
APD	339	0,8			339	0,8
BfB	717	1,6			717	1,6
DSU	9	0,0			9	0,0
GRAUE	337	0,8			337	0,8
NATURGESETZ	134	0,3			134	0,3
Autonome	55	0,1			55	0,1
NPD	83	0,2			83	0,2
FORUM	38	0,1			38	0,1
PBC	252	0,6			252	0,6
PASS	47	0,1			47	0,1
PDS	235	0,5			235	0,5
PEAD	11	0,0			11	0,0
STATT Partei	479	1,1			479	1,1
Sonstige			1 675	3,7	-1 675	-3,7

235 Landkreis Calw

Wahlberechtigte	105 638		98 589		7 049	
Wähler	71 277		56 526		14 751	
Wahlbeteiligung		67,5		57,3		10,2
Ungültige Stimmen	3 229	4,5	515	0,9	2 714	3,6
Gültige Stimmen	68 048	95,5	56 011	99,1	12 037	-3,6
davon für						
CDU	30 111	44,2	23 171	41,4	6 940	2,8
SPD	15 850	23,3	14 478	25,8	1 372	-2,5
GRÜNE	7 712	11,3	4 656	8,3	3 056	3,0
REP	4 845	7,1	5 002	8,9	-157	-1,8
F.D.P.	3 704	5,4	4 388	7,8	-684	-2,4
ÖDP	596	0,9	644	1,1	-48	-0,2
LIGA	473	0,7	184	0,3	289	0,4
CM	298	0,4	207	0,4	91	0,0
BP	94	0,1	120	0,2	-26	-0,1
Solidarität	16	0,0	36	0,1	-20	-0,1
BSA	11	0,0	11	0,0	0	0,0
APD	496	0,7			496	0,7
BfB	791	1,2			791	1,2
DSU	26	0,0			26	0,0
GRAUE	473	0,7			473	0,7
NATURGESETZ	218	0,3			218	0,3
Autonome	46	0,1			46	0,1
NPD	190	0,3			190	0,3
FORUM	55	0,1			55	0,1
PBC	1 176	1,7			1 176	1,7
PASS	101	0,1			101	0,1
PDS	271	0,4			271	0,4
PEAD	17	0,0			17	0,0
STATT Partei	478	0,7			478	0,7
Sonstige			3 114	5,6	-3 114	-5,6

**2. Ergebnisse der Wahl zum Europäischen Parlament am 12. Juni 1994 in den
Stadt- und Landkreisen des Landes Baden-Württemberg mit Vergleichsangaben von 1989**

Bezeichnung	1994.		1989		Veränderung	
	Anzahl	%	Anzahl	%	Anzahl	%-Punkte

236 Landkreis Enzkreis

Wahlberechtigte	130 803		124 203		6 600	
Wähler	88 409		72 849		15 560	
Wahlbeteiligung		67,6		58,7		8,9
Ungültige Stimmen	4 450	5,0	820	1,1	3 630	3,9
Gültige Stimmen	83 959	95,0	72 029	98,9	11 930	-3,9
davon für						
CDU	31 425	37,4	25 513	35,4	5 912	2,0
SPD	24 014	28,6	22 388	31,1	1 626	-2,5
GRÜNE	10 453	12,5	6 813	9,5	3 640	3,0
REP	6 964	8,3	8 315	11,5	-1 351	-3,2
F.D.P.	4 646	5,5	5 014	7,0	-368	-1,5
ÖDP	680	0,8	904	1,3	-224	-0,5
LIGA	265	0,3	132	0,2	133	0,1
CM	278	0,3	198	0,3	80	0,0
BP	116	0,1	127	0,2	-11	-0,1
Solidarität	43	0,1	69	0,1	-26	0,0
BSA	17	0,0	15	0,0	2	0,0
APD	734	0,9			734	0,9
BfB	967	1,2			967	1,2
DSU	20	0,0			20	0,0
GRAUE	520	0,6			520	0,6
NATURGESETZ	288	0,3			288	0,3
Autonome	83	0,1			83	0,1
NPD	167	0,2			167	0,2
FORUM	68	0,1			68	0,1
PBC	1 046	1,2			1 046	1,2
PASS	98	0,1			98	0,1
PDS	319	0,4			319	0,4
PEAD	16	0,0			16	0,0
STATT Partei	732	0,9			732	0,9
Sonstige			2 541	3,5	-2 541	-3,5

237 Landkreis Freudenstadt

Wahlberechtigte	82 948		78 059		4 889	
Wähler	54 913		42 952		11 961	
Wahlbeteiligung		66,2		55,0		11,2
Ungültige Stimmen	2 431	4,4	398	0,9	2 033	3,5
Gültige Stimmen	52 482	95,6	42 554	99,1	9 928	-3,5
davon für						
CDU	24 694	47,1	18 797	44,2	5 897	2,9
SPD	12 851	24,5	11 304	26,6	1 547	-2,1
GRÜNE	4 946	9,4	2 753	6,5	2 193	2,9
REP	3 277	6,2	3 833	9,0	-556	-2,8
F.D.P.	2 563	4,9	3 049	7,2	-486	-2,3
ÖDP	694	1,3	721	1,7	-27	-0,4
LIGA	128	0,2	139	0,3	-11	-0,1
CM	232	0,4	181	0,4	51	0,0
BP	78	0,1	84	0,2	-6	-0,1
Solidarität	7	0,0	27	0,1	-20	-0,1
BSA	12	0,0	5	0,0	7	0,0
APD	344	0,7			344	0,7
BfB	453	0,9			453	0,9
DSU	20	0,0			20	0,0
GRAUE	312	0,6			312	0,6
NATURGESETZ	178	0,3			178	0,3
Autonome	19	0,0			19	0,0
NPD	109	0,2			109	0,2
FORUM	41	0,1			41	0,1
PBC	984	1,9			984	1,9
PASS	72	0,1			72	0,1
PDS	177	0,3			177	0,3
PEAD	15	0,0			15	0,0
STATT Partei	276	0,5			276	0,5
Sonstige			1 661	3,9	-1 661	-3,9

**2. Ergebnisse der Wahl zum Europäischen Parlament am 12. Juni 1994 in den
Stadt- und Landkreisen des Landes Baden-Württemberg mit Vergleichsangaben von 1989**

Bezeichnung	1994		1989		Veränderung	
	Anzahl	%	Anzahl	%	Anzahl	%-Punkte

200 Regierungsbezirk Karlsruhe

Wahlberechtigte	1 874 574		1 820 412		54 162	
Wähler	1 227 809		1 075 579		152 230	
Wahlbeteiligung		65,5		59,1		6,4
Ungültige Stimmen	61 435	5,0	14 346	1,3	47 089	3,7
Gültige Stimmen	1 166 374	95,0	1 061 233	98,7	105 141	-3,7
davon für						
CDU	483 443	41,4	410 009	38,6	73 434	2,8
SPD	338 553	29,0	337 124	31,8	1 429	-2,8
GRÜNE	145 609	12,5	104 608	9,9	41 001	2,6
REP	66 476	5,7	82 833	7,8	-16 357	-2,1
F.D.P.	54 669	4,7	68 831	6,5	-14 162	-1,8
ÖDP	9 563	0,8	11 322	1,1	-1 759	-0,3
LIGA	2 544	0,2	2 214	0,2	330	0,0
CM	2 543	0,2	1 960	0,2	583	0,0
BP	1 298	0,1	1 627	0,2	-329	-0,1
Solidarität	436	0,0	745	0,1	-309	-0,1
BSA	221	0,0	239	0,0	-18	0,0
APD	6 890	0,6			6 890	0,6
BfB	15 120	1,3			15 120	1,3
DSU	346	0,0			346	0,0
GRAUE	6 284	0,5			6 284	0,5
NATURGESETZ	3 096	0,3			3 096	0,3
Autonome	956	0,1			956	0,1
NPD	3 259	0,3			3 259	0,3
FORUM	931	0,1			931	0,1
PBC	6 939	0,6			6 939	0,6
PASS	1 383	0,1			1 383	0,1
PDS	6 624	0,6			6 624	0,6
PEAD	257	0,0			257	0,0
STATT Partei	8 934	0,8			8 934	0,8
Sonstige			39 721	3,7	-39 721	-3,7

311 Stadtkreis Freiburg im Breisgau

Wahlberechtigte	138 409		137 267		1 142	
Wähler	88 237		81 510		6 727	
Wahlbeteiligung		63,8		59,4		4,4
Ungültige Stimmen	2 860	3,2	662	0,8	2 198	2,4
Gültige Stimmen	85 377	96,8	80 848	99,2	4 529	-2,4
davon für						
CDU	25 716	30,1	22 907	28,3	2 809	1,8
SPD	21 134	24,8	24 093	29,8	-2 959	-5,0
GRÜNE	24 749	29,0	17 969	22,2	6 780	6,8
REP	3 103	3,6	4 764	5,9	-1 661	-2,3
F.D.P.	4 008	4,7	5 826	7,2	-1 818	-2,5
ÖDP	1 833	2,1	2 466	3,1	-633	-1,0
LIGA	107	0,1	107	0,1	0	0,0
CM	102	0,1	124	0,2	-22	-0,1
BP	85	0,1	76	0,1	9	0,0
Solidarität	22	0,0	24	0,0	-2	0,0
BSA	31	0,0	62	0,1	-31	-0,1
APD	325	0,4			325	0,4
BfB	624	0,7			624	0,7
DSU	23	0,0			23	0,0
GRAUE	587	0,7			587	0,7
NATURGESETZ	219	0,3			219	0,3
Autonome	277	0,3			277	0,3
NPD	81	0,1			81	0,1
FORUM	175	0,2			175	0,2
PBC	344	0,4			344	0,4
PASS	141	0,2			141	0,2
PDS	1 059	1,2			1 059	1,2
PEAD	21	0,0			21	0,0
STATT Partei	611	0,7			611	0,7
Sonstige			2 430	3,0	-2 430	-3,0

**2. Ergebnisse der Wahl zum Europäischen Parlament am 12. Juni 1994 in den
Stadt- und Landkreisen des Landes Baden-Württemberg mit Vergleichsangaben von 1989**

Bezeichnung	1994		1989		Veränderung	
	Anzahl	%	Anzahl	%	Anzahl	%-Punkte

315 Landkreis Breisgau-Hochschwarzwald

Wahlberechtigte	166 569		158 156		8 413	
Wähler	116 380		90 433		25 947	
Wahlbeteiligung		69,9		57,2		12,7
Ungültige Stimmen	6 289	5,4	1 112	1,2	5 177	4,2
Gültige Stimmen	110 091	94,6	89 321	98,8	20 770	-4,2
davon für						
CDU	46 668	42,4	35 816	40,1	10 852	2,3
SPD	26 715	24,3	24 506	27,4	2 209	-3,1
GRÜNE	18 576	16,9	10 759	12,0	7 817	4,9
REP	4 071	3,7	4 765	5,3	-694	-1,6
F.D.P.	6 750	6,1	7 547	8,4	-797	-2,3
ÖDP	1 959	1,8	2 976	3,3	-1 017	-1,5
LIGA	208	0,2	127	0,1	81	0,1
CM	294	0,3	202	0,2	92	0,1
BP	116	0,1	137	0,2	-21	-0,1
Solidarität	41	0,0	39	0,0	2	0,0
BSA	19	0,0	29	0,0	-10	0,0
APD	615	0,6			615	0,6
BfB	780	0,7			780	0,7
DSU	22	0,0			22	0,0
GRAUE	705	0,6			705	0,6
NATURGESETZ	381	0,3			381	0,3
Autonome	104	0,1			104	0,1
NPD	113	0,1			113	0,1
FORUM	102	0,1			102	0,1
PBC	626	0,6			626	0,6
PASS	101	0,1			101	0,1
PDS	442	0,4			442	0,4
PEAD	26	0,0			26	0,0
STATT Partei	657	0,6			657	0,6
Sonstige			2 418	2,7	-2 418	-2,7

316 Landkreis Emmendingen

Wahlberechtigte	107 899		103 052		4 847	
Wähler	73 345		55 342		18 003	
Wahlbeteiligung		68,0		53,7		14,3
Ungültige Stimmen	4 389	6,0	813	1,5	3 576	4,5
Gültige Stimmen	68 956	94,0	54 529	98,5	14 427	-4,5
davon für						
CDU	27 647	40,1	19 962	36,6	7 685	3,5
SPD	20 401	29,6	18 190	33,4	2 211	-3,8
GRÜNE	10 590	15,4	6 059	11,1	4 531	4,3
REP	2 616	3,8	3 343	6,1	-727	-2,3
F.D.P.	3 508	5,1	3 847	7,1	-339	-2,0
ÖDP	750	1,1	1 012	1,9	-262	-0,8
LIGA	152	0,2	126	0,2	26	0,0
CM	261	0,4	95	0,2	166	0,2
BP	66	0,1	71	0,1	-5	0,0
Solidarität	16	0,0	33	0,1	-17	-0,1
BSA	15	0,0	16	0,0	-1	0,0
APD	386	0,6			386	0,6
BfB	403	0,6			403	0,6
DSU	27	0,0			27	0,0
GRAUE	407	0,6			407	0,6
NATURGESETZ	217	0,3			217	0,3
Autonome	69	0,1			69	0,1
NPD	118	0,2			118	0,2
FORUM	42	0,1			42	0,1
PBC	356	0,5			356	0,5
PASS	55	0,1			55	0,1
PDS	286	0,4			286	0,4
PEAD	16	0,0			16	0,0
STATT Partei	552	0,8			552	0,8
Sonstige			1 775	3,3	-1 775	-3,3

**2. Ergebnisse der Wahl zum Europäischen Parlament am 12. Juni 1994 in den
Stadt- und Landkreisen des Landes Baden-Württemberg mit Vergleichsangaben von 1989**

Bezeichnung	1994		1989		Veränderung	
	Anzahl	%	Anzahl	%	Anzahl	%-Punkte

317 Landkreis Ortenaukreis

Wahlberechtigte	288 997		274 757		14 240	
Wähler	190 681		145 655		45 026	
Wahlbeteiligung		66,0		53,0		13,0
Ungültige Stimmen	13 752	7,2	2 202	1,5	11 550	5,7
Gültige Stimmen	176 929	92,8	143 453	98,5	33 476	-5,7
davon für						
CDU	83 006	46,9	65 249	45,5	17 757	1,4
SPD	46 918	26,5	41 317	28,8	5 601	-2,3
GRÜNE	20 597	11,6	12 520	8,7	8 077	2,9
REP	7 588	4,3	8 227	5,7	-639	-1,4
F.D.P.	7 427	4,2	8 732	6,1	-1 305	-1,9
ÖDP	1 569	0,9	1 769	1,2	-200	-0,3
LIGA	354	0,2	235	0,2	119	0,0
CM	733	0,4	295	0,2	438	0,2
BP	210	0,1	231	0,2	-21	-0,1
Solidarität	75	0,0	125	0,1	-50	-0,1
BSA	29	0,0	32	0,0	-3	0,0
APD	911	0,5			911	0,5
BfB	2 376	1,3			2 376	1,3
DSU	58	0,0			58	0,0
GRAUE	862	0,5			862	0,5
NATURGESETZ	635	0,4			635	0,4
Autonome	133	0,1			133	0,1
NPD	285	0,2			285	0,2
FORUM	134	0,1			134	0,1
PBC	826	0,5			826	0,5
PASS	213	0,1			213	0,1
PDS	660	0,4			660	0,4
PEAD	40	0,0			40	0,0
STATT Partei	1 290	0,7			1 290	0,7
Sonstige			4 721	3,3	-4 721	-3,3

325 Landkreis Rottweil

Wahlberechtigte	100 302		96 427		3 875	
Wähler	66 978		51 251		15 727	
Wahlbeteiligung		66,8		53,2		13,6
Ungültige Stimmen	4 292	6,4	696	1,4	3 596	5,0
Gültige Stimmen	62 686	93,6	50 555	98,6	12 131	-5,0
davon für						
CDU	30 022	47,9	23 095	45,7	6 927	2,2
SPD	15 048	24,0	13 117	25,9	1 931	-1,9
GRÜNE	5 094	8,1	3 367	6,7	1 727	1,4
REP	3 439	5,5	3 051	6,0	388	-0,5
F.D.P.	3 023	4,8	3 241	6,4	-218	-1,6
ÖDP	2 449	3,9	1 615	3,2	834	0,7
LIGA	214	0,3	105	0,2	109	0,1
CM	235	0,4	119	0,2	116	0,2
BP	113	0,2	89	0,2	24	0,0
Solidarität	19	0,0	36	0,1	-17	-0,1
BSA	9	0,0	7	0,0	2	0,0
APD	436	0,7			436	0,7
BfB	434	0,7			434	0,7
DSU	22	0,0			22	0,0
GRAUE	386	0,6			386	0,6
NATURGESETZ	219	0,3			219	0,3
Autonome	58	0,1			58	0,1
NPD	214	0,3			214	0,3
FORUM	64	0,1			64	0,1
PBC	473	0,8			473	0,8
PASS	94	0,1			94	0,1
PDS	244	0,4			244	0,4
PEAD	16	0,0			16	0,0
STATT Partei	361	0,6			361	0,6
Sonstige			2 713	5,4	-2 713	-5,4

**2. Ergebnisse der Wahl zum Europäischen Parlament am 12. Juni 1994 in den
Stadt- und Landkreisen des Landes Baden-Württemberg mit Vergleichsangaben von 1989**

Bezeichnung	1994		1989		Veränderung	
	Anzahl	%	Anzahl	%	Anzahl	%-Punkte

326 Landkreis Schwarzwald-Baar-Kreis

Wahlberechtigte	147 989		143 476		4 513	
Wähler	92 941		77 789		15 152	
Wahlbeteiligung		62,8		54,2		8,6
Ungültige Stimmen	5 085	5,5	855	1,1	4 230	4,4
Gültige Stimmen	87 856	94,5	76 934	98,9	10 922	-4,4
davon für						
CDU	39 615	45,1	32 283	42,0	7 332	3,1
SPD	22 472	25,6	21 361	27,8	1 111	-2,2
GRÜNE	10 449	11,9	6 379	8,3	4 070	3,6
REP	3 882	4,4	4 787	6,2	-905	-1,8
F.D.P.	5 457	6,2	6 020	7,8	-563	-1,6
ÖDP	970	1,1	1 299	1,7	-329	-0,6
LIGA	327	0,4	142	0,2	185	0,2
CM	300	0,3	180	0,2	120	0,1
BP	108	0,1	142	0,2	-34	-0,1
Solidarität	26	0,0	51	0,1	-25	-0,1
BSA	27	0,0	18	0,0	9	0,0
APD	595	0,7			595	0,7
BfB	612	0,7			612	0,7
DSU	95	0,1			95	0,1
GRAUE	613	0,7			613	0,7
NATURGESETZ	238	0,3			238	0,3
Autonome	98	0,1			98	0,1
NPD	322	0,4			322	0,4
FORUM	64	0,1			64	0,1
PBC	505	0,6			505	0,6
PASS	110	0,1			110	0,1
PDS	311	0,4			311	0,4
PEAD	30	0,0			30	0,0
STATT Partei	630	0,7			630	0,7
Sonstige			4 272	5,6	-4 272	-5,6

327 Landkreis Tuttlingen

Wahlberechtigte	89 901		83 898		6 003	
Wähler	63 260		46 713		16 547	
Wahlbeteiligung		70,4		55,7		14,7
Ungültige Stimmen	4 044	6,4	645	1,4	3 399	5,0
Gültige Stimmen	59 216	93,6	46 068	98,6	13 148	-5,0
davon für						
CDU	29 302	49,5	21 600	46,9	7 702	2,6
SPD	13 400	22,6	11 027	23,9	2 373	-1,3
GRÜNE	6 005	10,1	2 902	6,3	3 103	3,8
REP	3 191	5,4	2 664	5,8	527	-0,4
F.D.P.	3 380	5,7	3 392	7,4	-12	-1,7
ÖDP	721	1,2	634	1,4	87	-0,2
LIGA	204	0,3	104	0,2	100	0,1
CM	143	0,2	128	0,3	15	-0,1
BP	98	0,2	80	0,2	18	0,0
Solidarität	19	0,0	27	0,1	-8	-0,1
BSA	7	0,0	11	0,0	-4	0,0
APD	396	0,7			396	0,7
BfB	499	0,8			499	0,8
DSU	26	0,0			26	0,0
GRAUE	299	0,5			299	0,5
NATURGESETZ	181	0,3			181	0,3
Autonome	41	0,1			41	0,1
NPD	301	0,5			301	0,5
FORUM	48	0,1			48	0,1
PBC	299	0,5			299	0,5
PASS	90	0,2			90	0,2
PDS	181	0,3			181	0,3
PEAD	10	0,0			10	0,0
STATT Partei	375	0,6			375	0,6
Sonstige			3 499	7,6	-3 499	-7,6

**2. Ergebnisse der Wahl zum Europäischen Parlament am 12. Juni 1994 in den
Stadt- und Landkreisen des Landes Baden-Württemberg mit Vergleichsangaben von 1989**

Bezeichnung	1994		1989		Veränderung	
	Anzahl	%	Anzahl	%	Anzahl	%-Punkte

335 Landkreis Konstanz

Wahlberechtigte	182 583		176 689		5 894	
Wähler	113 991		95 777		18 214	
Wahlbeteiligung		62,4		54,2		8,2
Ungültige Stimmen	5 915	5,2	1 162	1,2	4 753	4,0
Gültige Stimmen	108 076	94,8	94 615	98,8	13 461	-4,0
davon für						
CDU	46 744	43,3	37 900	40,1	8 844	3,2
SPD	27 478	25,4	26 440	27,9	1 038	-2,5
GRÜNE	16 373	15,1	10 365	11,0	6 008	4,1
REP	3 888	3,6	7 258	7,7	-3 370	-4,1
F.D.P.	6 336	5,9	6 978	7,4	-642	-1,5
ÖDP	815	0,8	1 130	1,2	-315	-0,4
LIGA	232	0,2	168	0,2	64	0,0
CM	234	0,2	184	0,2	50	0,0
BP	164	0,2	211	0,2	-47	0,0
Solidarität	42	0,0	80	0,1	-38	-0,1
BSA	44	0,0	29	0,0	15	0,0
APD	773	0,7			773	0,7
BfB	998	0,9			998	0,9
DSU	45	0,0			45	0,0
GRAUE	682	0,6			682	0,6
NATURGESETZ	354	0,3			354	0,3
Autonome	130	0,1			130	0,1
NPD	260	0,2			260	0,2
FORUM	122	0,1			122	0,1
PBC	471	0,4			471	0,4
PASS	171	0,2			171	0,2
PDS	595	0,6			595	0,6
PEAD	32	0,0			32	0,0
STATT Partei	1 093	1,0			1 093	1,0
Sonstige			3 872	4,1	-3 872	-4,1

336 Landkreis Lörrach

Wahlberechtigte	150 246		144 616		5 630	
Wähler	93 335		75 232		18 103	
Wahlbeteiligung		62,1		52,0		10,1
Ungültige Stimmen	4 358	4,7	933	1,2	3 425	3,5
Gültige Stimmen	88 977	95,3	74 299	98,8	14 678	-3,5
davon für						
CDU	33 480	37,6	26 795	36,1	6 685	1,5
SPD	28 189	31,7	25 776	34,7	2 413	-3,0
GRÜNE	12 520	14,1	7 765	10,5	4 755	3,6
REP	3 656	4,1	3 630	4,9	26	-0,8
F.D.P.	4 912	5,5	5 437	7,3	-525	-1,8
ÖDP	709	0,8	1 041	1,4	-332	-0,6
LIGA	185	0,2	185	0,2	0	0,0
CM	251	0,3	195	0,3	56	0,0
BP	127	0,1	131	0,2	-4	-0,1
Solidarität	39	0,0	36	0,0	3	0,0
BSA	24	0,0	16	0,0	8	0,0
APD	510	0,6			510	0,6
BfB	561	0,6			561	0,6
DSU	15	0,0			15	0,0
GRAUE	723	0,8			723	0,8
NATURGESETZ	367	0,4			367	0,4
Autonome	131	0,1			131	0,1
NPD	195	0,2			195	0,2
FORUM	152	0,2			152	0,2
PBC	887	1,0			887	1,0
PASS	122	0,1			122	0,1
PDS	538	0,6			538	0,6
PEAD	22	0,0			22	0,0
STATT Partei	662	0,7			662	0,7
Sonstige			3 292	4,4	-3 292	-4,4

**2. Ergebnisse der Wahl zum Europäischen Parlament am 12. Juni 1994 in den
Stadt- und Landkreisen des Landes Baden-Württemberg mit Vergleichsangaben von 1989**

Bezeichnung	1994		1989		Veränderung	
	Anzahl	%	Anzahl	%	Anzahl	%-Punkte

337 Landkreis Waldshut

Wahlberechtigte	113 750		108 211		5 539	
Wähler	75 123		57 168		17 955	
Wahlbeteiligung		66,0		52,8		13,2
Ungültige Stimmen	4 094	5,4	685	1,2	3 409	4,2
Gültige Stimmen	71 029	94,6	56 483	98,8	14 546	-4,2
davon für						
CDU	33 723	47,5	25 847	45,8	7 876	1,7
SPD	17 161	24,2	15 030	26,6	2 131	-2,4
GRÜNE	8 493	12,0	4 854	8,6	3 639	3,4
REP	2 737	3,9	2 452	4,3	285	-0,4
F.D.P.	3 620	5,1	3 929	7,0	-309	-1,9
ÖDP	1 727	2,4	1 161	2,1	566	0,3
LIGA	137	0,2	134	0,2	3	0,0
CM	173	0,2	142	0,3	31	-0,1
BP	104	0,1	109	0,2	-5	-0,1
Solidarität	21	0,0	39	0,1	-18	-0,1
BSA	23	0,0	19	0,0	4	0,0
APD	523	0,7			523	0,7
BfB	461	0,6			461	0,6
DSU	21	0,0			21	0,0
GRAUE	405	0,6			405	0,6
NATURGESETZ	233	0,3			233	0,3
Autonome	58	0,1			58	0,1
NPD	110	0,2			110	0,2
FORUM	49	0,1			49	0,1
PBC	457	0,6			457	0,6
PASS	89	0,1			89	0,1
PDS	301	0,4			301	0,4
PEAD	21	0,0			21	0,0
STATT Partei	382	0,5			382	0,5
Sonstige			2 767	4,9	-2 767	-4,9

300 Regierungsbezirk Freiburg

Wahlberechtigte	1 486 645		1 426 549		60 096	
Wähler	974 271		776 870		197 401	
Wahlbeteiligung		65,5		54,5		11,0
Ungültige Stimmen	55 078	5,7	9 765	1,3	45 313	4,4
Gültige Stimmen	919 193	94,3	767 105	98,7	152 088	-4,4
davon für						
CDU	395 923	43,1	311 454	40,6	84 469	2,5
SPD	238 916	26,0	220 857	28,8	18 059	-2,8
GRÜNE	133 446	14,5	82 939	10,8	50 507	3,7
REP	38 171	4,2	44 941	5,9	-6 770	-1,7
F.D.P.	48 421	5,3	54 949	7,2	-6 528	-1,9
ÖDP	13 502	1,5	15 103	2,0	-1 601	-0,5
LIGA	2 120	0,2	1 433	0,2	687	0,0
CM	2 726	0,3	1 664	0,2	1 062	0,1
BP	1 191	0,1	1 277	0,2	-86	-0,1
Solidarität	320	0,0	490	0,1	-170	-0,1
BSA	228	0,0	239	0,0	-11	0,0
APD	5 470	0,6			5 470	0,6
BfB	7 748	0,8			7 748	0,8
DSU	354	0,0			354	0,0
GRAUE	5 669	0,6			5 669	0,6
NATURGESETZ	3 044	0,3			3 044	0,3
Autonome	1 099	0,1			1 099	0,1
NPD	1 999	0,2			1 999	0,2
FORUM	952	0,1			952	0,1
PBC	5 244	0,6			5 244	0,6
PASS	1 186	0,1			1 186	0,1
PDS	4 617	0,5			4 617	0,5
PEAD	234	0,0			234	0,0
STATT Partei	6 613	0,7			6 613	0,7
Sonstige			31 759	4,1	-31 759	-4,1

**2. Ergebnisse der Wahl zum Europäischen Parlament am 12. Juni 1994 in den
Stadt- und Landkreisen des Landes Baden-Württemberg mit Vergleichsangaben von 1989**

Bezeichnung	1994		1989		Veränderung	
	Anzahl	%	Anzahl	%	Anzahl	%-Punkte

415 Landkreis Reutlingen

Wahlberechtigte	187 467		180 756		6 711	
Wähler	126 538		106 180		20 358	
Wahlbeteiligung		67,5		58,7		8,8
Ungültige Stimmen	5 118	4,0	880	0,8	4 238	3,2
Gültige Stimmen	121 420	96,0	105 300	99,2	16 120	-3,2
davon für						
CDU	50 578	41,7	41 345	39,3	9 233	2,4
SPD	30 388	25,0	28 770	27,3	1 618	-2,3
GRÜNE	15 533	12,8	10 837	10,3	4 696	2,5
REP	7 952	6,5	9 447	9,0	-1 495	-2,5
F.D.P.	7 083	5,8	8 865	8,4	-1 782	-2,6
ÖDP	1 023	0,8	1 039	1,0	-16	-0,2
LIGA	656	0,5	235	0,2	421	0,3
CM	462	0,4	304	0,3	158	0,1
BP	207	0,2	181	0,2	26	0,0
Solidarität	48	0,0	61	0,1	-13	-0,1
BSA	26	0,0	34	0,0	-8	0,0
APD	872	0,7			872	0,7
BfB	2 156	1,8			2 156	1,8
DSU	39	0,0			39	0,0
GRAUE	799	0,7			799	0,7
NATURGESETZ	407	0,3			407	0,3
Autonome	109	0,1			109	0,1
NPD	248	0,2			248	0,2
FORUM	125	0,1			125	0,1
PBC	1 081	0,9			1 081	0,9
PASS	154	0,1			154	0,1
PDS	601	0,5			601	0,5
PEAD	28	0,0			28	0,0
STATT Partei	845	0,7			845	0,7
Sonstige			4 182	4,0	-4 182	-4,0

416 Landkreis Tübingen

Wahlberechtigte	134 569		128 016		6 553	
Wähler	93 836		78 084		15 752	
Wahlbeteiligung		69,7		61,0		8,7
Ungültige Stimmen	2 897	3,1	528	0,7	2 369	2,4
Gültige Stimmen	90 939	96,9	77 556	99,3	13 383	-2,4
davon für						
CDU	32 377	35,6	25 150	32,4	7 227	3,2
SPD	23 677	26,0	21 688	28,0	1 989	-2,0
GRÜNE	17 562	19,3	13 342	17,2	4 220	2,1
REP	4 785	5,3	6 543	8,4	-1 758	-3,1
F.D.P.	5 147	5,7	6 204	8,0	-1 057	-2,3
ÖDP	928	1,0	1 192	1,5	-264	-0,5
LIGA	262	0,3	219	0,3	43	0,0
CM	281	0,3	213	0,3	68	0,0
BP	111	0,1	124	0,2	-13	-0,1
Solidarität	35	0,0	45	0,1	-10	-0,1
BSA	30	0,0	42	0,1	-12	-0,1
APD	707	0,8			707	0,8
BfB	1 317	1,4			1 317	1,4
DSU	26	0,0			26	0,0
GRAUE	566	0,6			566	0,6
NATURGESETZ	325	0,4			325	0,4
Autonome	170	0,2			170	0,2
NPD	129	0,1			129	0,1
FORUM	176	0,2			176	0,2
PBC	815	0,9			815	0,9
PASS	121	0,1			121	0,1
PDS	884	1,0			884	1,0
PEAD	16	0,0			16	0,0
STATT Partei	492	0,5			492	0,5
Sonstige			2 794	3,6	-2 794	-3,6

**2. Ergebnisse der Wahl zum Europäischen Parlament am 12. Juni 1994 in den
Stadt- und Landkreisen des Landes Baden-Württemberg mit Vergleichsangaben von 1989**

Bezeichnung	1994		1989		Veränderung	
	Anzahl	%	Anzahl	%	Anzahl	%-Punkte

417 Landkreis Zollernalbkreis

Wahlberechtigte	137 006		130 150		6 856	
Wähler	87 077		66 997		20 080	
Wahlbeteiligung		63,6		51,5		12,1
Ungültige Stimmen	4 634	5,3	646	1,0	3 988	4,3
Gültige Stimmen	82 443	94,7	66 351	99,0	16 092	-4,3
davon für						
CDU	38 872	47,2	28 905	43,6	9 967	3,6
SPD	20 820	25,3	17 080	25,7	3 740	-0,4
GRÜNE	7 506	9,1	4 397	6,6	3 109	2,5
REP	4 952	6,0	7 061	10,6	-2 109	-4,6
F.D.P.	4 350	5,3	4 317	6,5	33	-1,2
ÖDP	733	0,9	793	1,2	-60	-0,3
LIGA	249	0,3	136	0,2	113	0,1
CM	207	0,3	162	0,2	45	0,1
BP	135	0,2	137	0,2	-2	0,0
Solidarität	34	0,0	36	0,1	-2	-0,1
BSA	16	0,0	18	0,0	-2	0,0
APD	581	0,7			581	0,7
BfB	1 347	1,6			1 347	1,6
DSU	31	0,0			31	0,0
GRAUE	476	0,6			476	0,6
NATURGESETZ	303	0,4			303	0,4
Autonome	60	0,1			60	0,1
NPD	273	0,3			273	0,3
FORUM	62	0,1			62	0,1
PBC	433	0,5			433	0,5
PASS	144	0,2			144	0,2
POS	232	0,3			232	0,3
PEAD	24	0,0			24	0,0
STATT Partei	603	0,7			603	0,7
Sonstige			3 309	5,0	-3 309	-5,0

421 Stadtkreis Ulm

Wahlberechtigte	77 474		75 828		1 646	
Wähler	50 187		44 640		5 547	
Wahlbeteiligung		64,8		58,9		5,9
Ungültige Stimmen	1 425	2,8	318	0,7	1 107	2,1
Gültige Stimmen	48 762	97,2	44 322	99,3	4 440	-2,1
davon für						
CDU	18 093	37,1	15 252	34,4	2 841	2,7
SPD	14 691	30,1	13 504	30,5	1 187	-0,4
GRÜNE	7 042	14,4	4 899	11,1	2 143	3,3
REP	2 836	5,8	4 733	10,7	-1 897	-4,9
F.D.P.	2 646	5,4	3 256	7,3	-610	-1,9
ÖDP	538	1,1	645	1,5	-107	-0,4
LIGA	70	0,1	50	0,1	20	0,0
CM	85	0,2	72	0,2	13	0,0
BP	77	0,2	62	0,1	15	0,1
Solidarität	20	0,0	29	0,1	-9	-0,1
BSA	9	0,0	6	0,0	3	0,0
APD	274	0,6			274	0,6
BfB	721	1,5			721	1,5
DSU	16	0,0			16	0,0
GRAUE	355	0,7			355	0,7
NATURGESETZ	256	0,5			256	0,5
Autonome	54	0,1			54	0,1
NPD	77	0,2			77	0,2
FORUM	41	0,1			41	0,1
PBC	198	0,4			198	0,4
PASS	71	0,1			71	0,1
POS	312	0,6			312	0,6
PEAD	16	0,0			16	0,0
STATT Partei	264	0,5			264	0,5
Sonstige			1 814	4,1	-1 814	-4,1

**2. Ergebnisse der Wahl zum Europäischen Parlament am 12. Juni 1994 in den
Stadt- und Landkreisen des Landes Baden-Württemberg mit Vergleichsangaben von 1989**

Bezeichnung	1994		1989		Veränderung	
	Anzahl	%	Anzahl	%	Anzahl	%-Punkte

425 Landkreis Alb-Donau-Kreis

Wahlberechtigte	125 297		118 779		6 518	
Wähler	91 639		71 545		20 094	
Wahlbeteiligung		73,1		60,2		12,9
Ungültige Stimmen	4 118	4,5	745	1,0	3 373	3,5
Gültige Stimmen	87 521	95,5	70 800	99,0	16 721	-3,5
davon für						
CDU	43 143	49,3	32 947	46,5	10 196	2,8
SPD	20 780	23,7	16 223	22,9	4 557	0,8
GRÜNE	8 794	10,0	5 240	7,4	3 554	2,6
REP	5 168	5,9	7 991	11,3	-2 823	-5,4
F.D.P.	3 705	4,2	4 034	5,7	-329	-1,5
ÖDP	1 455	1,7	1 508	2,1	-53	-0,4
LIGA	265	0,3	166	0,2	99	0,1
CM	279	0,3	220	0,3	59	0,0
BP	108	0,1	118	0,2	-10	-0,1
Solidarität	31	0,0	99	0,1	-68	-0,1
BSA	14	0,0	12	0,0	2	0,0
APD	511	0,6			511	0,6
BfB	733	0,8			733	0,8
DSU	37	0,0			37	0,0
GRAUE	400	0,5			400	0,5
NATURGESETZ	253	0,3			253	0,3
Autonome	62	0,1			62	0,1
NPD	186	0,2			186	0,2
FORUM	57	0,1			57	0,1
PBC	737	0,8			737	0,8
PASS	117	0,1			117	0,1
PDS	228	0,3			228	0,3
PEAD	15	0,0			15	0,0
STATT Partei	443	0,5			443	0,5
Sonstige			2 242	3,2	-2 242	-3,2

426 Landkreis Biberach

Wahlberechtigte	124 744		116 919		7 825	
Wähler	88 722		70 060		18 662	
Wahlbeteiligung		71,1		59,9		11,2
Ungültige Stimmen	3 935	4,4	998	1,4	2 937	3,0
Gültige Stimmen	84 787	95,6	69 062	98,6	15 725	-3,0
davon für						
CDU	47 526	56,1	37 149	53,8	10 377	2,3
SPD	14 134	16,7	11 768	17,0	2 366	-0,3
GRÜNE	8 166	9,6	5 104	7,4	3 062	2,2
REP	5 509	6,5	6 969	10,1	-1 460	-3,6
F.D.P.	2 669	3,1	3 165	4,6	-496	-1,5
ÖDP	2 206	2,6	1 842	2,7	364	-0,1
LIGA	344	0,4	305	0,4	39	0,0
CM	397	0,5	213	0,3	184	0,2
BP	141	0,2	123	0,2	18	0,0
Solidarität	42	0,0	64	0,1	-22	-0,1
BSA	18	0,0	15	0,0	3	0,0
APD	505	0,6			505	0,6
BfB	803	0,9			803	0,9
DSU	31	0,0			31	0,0
GRAUE	398	0,5			398	0,5
NATURGESETZ	336	0,4			336	0,4
Autonome	76	0,1			76	0,1
NPD	267	0,3			267	0,3
FORUM	41	0,0			41	0,0
PBC	372	0,4			372	0,4
PASS	87	0,1			87	0,1
PDS	187	0,2			187	0,2
PEAD	15	0,0			15	0,0
STATT Partei	517	0,6			517	0,6
Sonstige			2 345	3,4	-2 345	-3,4

**2. Ergebnisse der Wahl zum Europäischen Parlament am 12. Juni 1994 in den
Stadt- und Landkreisen des Landes Baden-Württemberg mit Vergleichsangaben von 1989**

Bezeichnung	1994		1989		Veränderung	
	Anzahl	%	Anzahl	%	Anzahl	%-Punkte

435 Landkreis Bodenseekreis

Wahlberechtigte	137 377		131 221		6 156	
Wähler	92 011		74 362		17 649	
Wahlbeteiligung		67,0		56,7		10,3
Ungültige Stimmen	4 413	4,8	739	1,0	3 674	3,8
Gültige Stimmen	87 598	95,2	73 623	99,0	13 975	-3,8
davon für						
CDU	40 403	46,1	32 384	44,0	8 019	2,1
SPD	18 960	21,6	17 176	23,3	1 784	-1,7
GRÜNE	11 577	13,2	7 353	10,0	4 224	3,2
REP	3 946	4,5	6 220	8,4	-2 274	-3,9
F.D.P.	4 761	5,4	5 147	7,0	-386	-1,6
ÖDP	2 580	2,9	2 152	2,9	428	0,0
LIGA	271	0,3	338	0,5	-67	-0,2
CM	282	0,3	141	0,2	141	0,1
BP	147	0,2	161	0,2	-14	0,0
Solidarität	42	0,0	53	0,1	-11	-0,1
BSA	15	0,0	12	0,0	3	0,0
APD	551	0,6			551	0,6
BfB	1 058	1,2			1 058	1,2
OSU	42	0,0			42	0,0
GRAUE	466	0,5			466	0,5
NATURGESETZ	275	0,3			275	0,3
Autonome	90	0,1			90	0,1
NPD	253	0,3			253	0,3
FORUM	85	0,1			85	0,1
PBC	358	0,4			358	0,4
PASS	137	0,2			137	0,2
PDS	352	0,4			352	0,4
PEAD	32	0,0			32	0,0
STATT Partei	915	1,0			915	1,0
Sonstige			2 486	3,4	-2 486	-3,4

436 Landkreis Ravensburg

Wahlberechtigte	183 874		174 521		9 353	
Wähler	122 662		100 765		21 897	
Wahlbeteiligung		66,7		57,7		9,0
Ungültige Stimmen	4 918	4,0	1 072	1,1	3 846	2,9
Gültige Stimmen	117 744	96,0	99 693	98,9	18 051	-2,9
davon für						
CDU	58 138	49,4	48 696	48,8	9 442	0,6
SPD	22 144	18,8	18 591	18,6	3 553	0,2
GRÜNE	13 303	11,3	8 956	9,0	4 347	2,3
REP	6 412	5,4	9 544	9,6	-3 132	-4,2
F.D.P.	4 604	3,9	4 671	4,7	-67	-0,8
ÖDP	6 356	5,4	3 949	4,0	2 407	1,4
LIGA	668	0,6	1 469	1,5	-801	-0,9
CM	383	0,3	274	0,3	109	0,0
BP	217	0,2	191	0,2	26	0,0
Solidarität	37	0,0	67	0,1	-30	-0,1
BSA	18	0,0	17	0,0	1	0,0
APD	766	0,7			766	0,7
BfB	1 150	1,0			1 150	1,0
DSU	54	0,0			54	0,0
GRAUE	561	0,5			561	0,5
NATURGESETZ	416	0,4			416	0,4
Autonome	123	0,1			123	0,1
NPD	201	0,2			201	0,2
FORUM	82	0,1			82	0,1
PBC	576	0,5			576	0,5
PASS	162	0,1			162	0,1
PDS	388	0,3			388	0,3
PEAD	24	0,0			24	0,0
STATT Partei	961	0,8			961	0,8
Sonstige			3 268	3,3	-3 268	-3,3

**2. Ergebnisse der Wahl zum Europäischen Parlament am 12. Juni 1994 in den
Stadt- und Landkreisen des Landes Baden-Württemberg mit Vergleichsangaben von 1989**

Bezeichnung	1994		1989		Veränderung	
	Anzahl	%	Anzahl	%	Anzahl	%-Punkte
437 Landkreis Sigmaringen						
Wahlberechtigte	90 408		84 893		5 515	
Wähler	63 630		48 716		14 914	
Wahlbeteiligung		70,4		57,4		13,0
Ungültige Stimmen	3 246	5,1	652	1,3	2 594	3,8
Gültige Stimmen	60 384	94,9	48 064	98,7	12 320	-3,8
davon für						
CDU	33 609	55,7	25 266	52,6	8 343	3,1
SPD	10 966	18,2	9 206	19,2	1 760	-1,0
GRÜNE	5 998	9,9	3 384	7,0	2 614	2,9
REP	3 346	5,5	4 715	9,8	-1 369	-4,3
F.D.P.	2 293	3,8	2 417	5,0	-124	-1,2
ÖDP	988	1,6	1 057	2,2	-69	-0,6
LIGA	220	0,4	225	0,5	-5	-0,1
CM	206	0,3	101	0,2	105	0,1
BP	110	0,2	81	0,2	29	0,0
Solidarität	33	0,1	32	0,1	1	0,0
SSA	14	0,0	13	0,0	1	0,0
APD	379	0,6			379	0,6
BfB	580	1,0			580	1,0
DSU	20	0,0			20	0,0
GRAUE	345	0,6			345	0,6
NATURGESETZ	194	0,3			194	0,3
Autonome	26	0,0			26	0,0
NPD	140	0,2			140	0,2
FORUM	31	0,1			31	0,1
PBC	245	0,4			245	0,4
PASS	88	0,1			88	0,1
PDS	192	0,3			192	0,3
PEAD	11	0,0			11	0,0
STATT Partei	350	0,6			350	0,6
Sonstige			1 567	3,3	-1 567	-3,3

400 Regierungsbezirk Tübingen

Wahlberechtigte	1 198 216		1 141 083		57 133	
Wähler	816 302		661 349		154 953	
Wahlbeteiligung		68,1		58,0		10,1
Ungültige Stimmen	34 704	4,3	6 578	1,0	28 126	3,3
Gültige Stimmen	781 598	95,7	654 771	99,0	126 827	-3,3
davon für						
CDU	362 739	46,4	287 094	43,8	75 645	2,6
SPD	176 560	22,6	154 006	23,5	22 554	-0,9
GRÜNE	95 481	12,2	63 512	9,7	31 969	2,5
REP	44 906	5,7	63 223	9,7	-18 317	-4,0
F.D.P.	37 258	4,8	42 076	6,4	-4 818	-1,6
ÖDP	16 807	2,2	14 177	2,2	2 630	0,0
LIGA	3 005	0,4	3 143	0,5	-138	-0,1
CM	2 582	0,3	1 700	0,3	882	0,0
BP	1 253	0,2	1 178	0,2	75	0,0
Solidarität	322	0,0	486	0,1	-164	-0,1
BSA	160	0,0	169	0,0	-9	0,0
APD	5 146	0,7			5 146	0,7
BfB	9 865	1,3			9 865	1,3
DSU	296	0,0			296	0,0
GRAUE	4 366	0,6			4 366	0,6
NATURGESETZ	2 765	0,4			2 765	0,4
Autonome	770	0,1			770	0,1
NPD	1 774	0,2			1 774	0,2
FORUM	700	0,1			700	0,1
PBC	4 815	0,6			4 815	0,6
PASS	1 081	0,1			1 081	0,1
PDS	3 376	0,4			3 376	0,4
PEAD	181	0,0			181	0,0
STATT Partei	5 390	0,7			5 390	0,7
Sonstige			24 007	3,7	-24 007	-3,7

**2. Ergebnisse der Wahl zum Europäischen Parlament am 12. Juni 1994 in den
Stadt- und Landkreisen des Landes Baden-Württemberg mit Vergleichsangaben von 1989**

Bezeichnung	1994		1989		Veränderung	
	Anzahl	%	Anzahl	%	Anzahl	%-Punkte
Land Baden-Württemberg						
Wahlberechtigte	7 197 510		6 953 747		243 763	
Wähler	4 782 742		4 058 273		724 469	
Wahlbeteiligung		66,4		58,4		8,0
Ungültige Stimmen	225 030	4,7	44 383	1,1	180 647	3,6
Gültige Stimmen	4 557 712	95,3	4 013 890	98,9	543 822	-3,6
davon für						
CDU	1 912 493	42,0	1 577 215	39,3	335 278	2,7
SPD	1 210 476	26,6	1 166 816	29,1	43 660	-2,5
GRÜNE	600 441	13,2	400 677	10,0	199 764	3,2
REP	270 965	5,9	348 437	8,7	-77 472	-2,8
F.D.P.	235 204	5,2	288 761	7,2	-53 557	-2,0
ÖDP	62 490	1,4	57 884	1,4	4 606	0,0
LIGA	11 000	0,2	9 558	0,2	1 442	0,0
CM	12 160	0,3	8 784	0,2	3 376	0,1
BP	6 263	0,1	6 794	0,2	-531	-0,1
Solidarität	2 002	0,0	2 917	0,1	-915	-0,1
BSA	953	0,0	966	0,0	-13	0,0
APD	28 463	0,6			28 463	0,6
BfB	49 577	1,1			49 577	1,1
DSU	1 558	0,0			1 558	0,0
GRAUE	26 555	0,6			26 555	0,6
NATURGESETZ	13 965	0,3			13 965	0,3
Autonome	4 314	0,1			4 314	0,1
NPD	10 396	0,2			10 396	0,2
FORUM	4 029	0,1			4 029	0,1
PBC	29 200	0,6			29 200	0,6
PASS	5 492	0,1			5 492	0,1
PDS	23 078	0,5			23 078	0,5
PEAD	1 106	0,0			1 106	0,0
STATT Partei	35 532	0,8			35 532	0,8
Sonstige			145 081	3,6	-145 081	-3,6

Stadtkreis / Landkreis Gemeinde	Wahl- berech- tigte	Wäh- ler	Wahl- betei- ligung	Abgegebene Stimmen		V o n d e n g ü l t i g e n S t i m m e n									
				Un- gültige	Gül- tige	CDU		SPD		GRÜNE		REP		F.D.P.	
Schlüssel	Name	Anz.	%	Anz.	%	Anz.	%	Anz.	%	Anz.	%	Anz.	%	Anz.	%

Region Stuttgart

111000	Stuttgart, Landeshauptstadt														
	Ohne Briefwahl	375099	201029 (61,3)	5274 2,6	195755	68510 35,0		53685 27,4		33298 17,0		14488 7,4		12642 6,5	
	Briefwahl		40802	962 2,4	39840	14608 36,7		9025 22,7		7833 19,7		2246 5,6		2927 7,3	
	Zusammen	375099	241831 64,5	6236 2,6	235595	83118 35,3		62710 26,6		41131 17,5		16734 7,1		15569 6,6	
115	Landkreis Böblingen														
115001	Aidlingen														
	Ohne Briefwahl	6300	3928 (68,3)	138 3,5	3790	1502 39,6		984 26,0		559 14,7		212 5,6		232 6,1	
	Briefwahl		478	17 3,6	461	228 49,5		71 15,4		60 13,0		19 4,1		21 4,6	
	Zusammen	6300	4406 69,9	155 3,5	4251	1730 40,7		1055 24,8		619 14,6		231 5,4		253 6,0	
115002	Altdorf														
	Ohne Briefwahl	2170	1433 (73,1)	48 3,3	1385	543 39,2		317 22,9		230 16,6		64 4,6		103 7,4	
	Briefwahl		190	0 0,0	190	63 33,2		45 23,7		31 16,3		2 1,1		21 11,1	
	Zusammen	2170	1623 74,8	48 3,0	1575	606 38,5		362 23,0		261 16,6		66 4,2		124 7,9	
115003	Böblingen, Stadt														
	Ohne Briefwahl	32035	17552 (59,7)	605 3,4	16947	6846 40,4		4170 24,6		2780 16,4		1049 6,2		965 5,7	
	Briefwahl		2303	60 2,6	2243	876 39,1		502 22,4		404 18,0		106 4,7		163 7,3	
	Zusammen	32035	19855 62,0	665 3,3	19190	7722 40,2		4672 24,3		3184 16,6		1155 6,0		1128 5,9	
115004	Bondorf														
	Ohne Briefwahl	2676	1827 (76,0)	89 4,9	1738	894 51,4		335 19,3		189 10,9		139 8,0		71 4,1	
	Briefwahl		260	5 1,9	255	133 52,2		49 19,2		26 10,2		10 3,9		14 5,5	
	Zusammen	2676	2087 78,0	94 4,5	1993	1027 51,5		384 19,3		215 10,8		149 7,5		85 4,3	
115010	Deckenpfronn														
	Ohne Briefwahl	1642	1126 (73,5)	87 7,7	1039	495 47,6		220 21,2		128 12,3		77 7,4		42 4,0	
	Briefwahl		101	0 0,0	101	50 49,5		14 13,9		24 23,8		3 3,0		5 5,0	
	Zusammen	1642	1227 74,7	87 7,1	1140	545 47,8		234 20,5		152 13,3		80 7,0		47 4,1	
115013	Ehningen														
	Ohne Briefwahl	5011	3303 (72,1)	125 3,8	3178	1306 41,1		753 23,7		518 16,3		172 5,4		172 5,4	
	Briefwahl		405	17 4,2	388	126 32,5		116 29,9		62 16,0		19 4,9		22 5,7	
	Zusammen	5011	3708 74,0	142 3,8	3566	1432 40,2		869 24,4		580 16,3		191 5,4		194 5,4	
115015	Gärtringen														
	Ohne Briefwahl	7395	4590 (67,6)	147 3,2	4443	1955 44,0		993 22,3		653 14,7		283 6,4		222 5,0	
	Briefwahl		548	26 4,7	522	214 41,0		122 23,4		91 17,4		11 2,1		27 5,2	
	Zusammen	7395	5138 69,5	173 3,4	4965	2169 43,7		1115 22,5		744 15,0		294 5,9		249 5,0	
115016	Gäufelden														
	Ohne Briefwahl	5234	3274 (66,8)	116 3,5	3158	1327 42,0		716 22,7		482 15,3		260 8,2		134 4,2	
	Briefwahl		304	9 3,0	295	120 40,7		55 18,6		57 19,3		27 9,2		12 4,1	
	Zusammen	5234	3578 68,4	125 3,5	3453	1447 41,9		771 22,3		539 15,6		287 8,3		146 4,2	
115054	Grafenau														
	Ohne Briefwahl	4081	2486 (66,7)	149 6,0	2337	1033 44,2		508 21,7		369 15,8		144 6,2		117 5,0	
	Briefwahl		313	10 3,2	303	121 39,9		48 15,8		62 20,5		19 6,3		28 9,2	
	Zusammen	4081	2799 68,6	159 5,7	2640	1154 43,7		556 21,1		431 16,3		163 6,2		145 5,5	

in den Gemeinden des Landes Baden-Württemberg

wurden abgegeben für																						Schlüssel		
ÖDP		LIGA		CM		APD		BfB		GRAUE		NATUR-GESETZ		NPD		PBC		PDS		STATT Partei			Sonstige	
Anz.	%	Anz.	%	Anz.	%	Anz.	%	Anz.	%	Anz.	%	Anz.	%	Anz.	%	Anz.	%	Anz.	%	Anz.	%		Anz.	%
2279	1,2	229	0,1	310	0,2	985	0,5	2007	1,0	1360	0,7	546	0,3	242	0,1	623	0,3	1790	0,9	1581	0,8	1180	0,6	111000
532	1,3	47	0,1	66	0,2	258	0,6	472	1,2	482	1,2	98	0,2	43	0,1	172	0,4	383	1,0	284	0,7	364	0,9	
2811	1,2	276	0,1	376	0,2	1243	0,5	2479	1,1	1842	0,8	644	0,3	285	0,1	795	0,3	2173	0,9	1865	0,8	1544	0,7	
45	1,2	9	0,2	14	0,4	26	0,7	54	1,4	20	0,5	8	0,2	9	0,2	26	0,7	18	0,5	54	1,4	18	0,5	115001
12	2,6	3	0,7	4	0,9	6	1,3	3	0,7	7	1,5	1	0,2	0	0,0	8	1,7	0	0,0	11	2,4	7	1,5	
57	1,3	12	0,3	18	0,4	32	0,8	57	1,3	27	0,6	9	0,2	9	0,2	34	0,8	18	0,4	65	1,5	25	0,6	
22	1,6	5	0,4	8	0,6	10	0,7	16	1,2	8	0,6	6	0,4	1	0,1	15	1,1	4	0,3	30	2,2	3	0,2	115002
5	2,6	1	0,5	1	0,5	5	2,6	0	0,0	2	1,1	0	0,0	0	0,0	10	5,3	0	0,0	4	2,1	0	0,0	
27	1,7	6	0,4	9	0,6	15	1,0	16	1,0	10	0,6	6	0,4	1	0,1	25	1,6	4	0,3	34	2,2	3	0,2	
145	0,9	29	0,2	31	0,2	94	0,6	165	1,0	110	0,6	58	0,3	44	0,3	68	0,4	98	0,6	188	1,1	107	0,6	115003
15	0,7	7	0,3	2	0,1	26	1,2	31	1,4	37	1,6	5	0,2	5	0,2	7	0,3	12	0,5	21	0,9	24	1,1	
160	0,8	36	0,2	33	0,2	120	0,6	196	1,0	147	0,8	63	0,3	49	0,3	75	0,4	110	0,6	209	1,1	131	0,7	
19	1,1	3	0,2	6	0,3	8	0,5	8	0,5	15	0,9	5	0,3	3	0,2	13	0,7	6	0,3	18	1,0	6	0,3	115004
0	0,0	3	1,2	3	1,2	5	2,0	4	1,6	1	0,4	0	0,0	1	0,4	4	1,6	1	0,4	1	0,4	0	0,0	
19	1,0	6	0,3	9	0,5	13	0,7	12	0,6	16	0,8	5	0,3	4	0,2	17	0,9	7	0,4	19	1,0	6	0,3	
6	0,6	5	0,5	9	0,9	6	0,6	13	1,3	6	0,6	5	0,5	1	0,1	9	0,9	4	0,4	9	0,9	4	0,4	115010
1	1,0	1	1,0	0	0,0	0	0,0	0	0,0	0	0,0	0	0,0	0	0,0	0	0,0	1	1,0	2	2,0	0	0,0	
7	0,6	6	0,5	9	0,8	6	0,5	13	1,1	6	0,5	5	0,4	1	0,1	9	0,8	5	0,4	11	1,0	4	0,4	
45	1,4	10	0,3	7	0,2	33	1,0	29	0,9	13	0,4	18	0,6	9	0,3	16	0,5	10	0,3	49	1,5	18	0,6	115013
5	1,3	0	0,0	3	0,8	8	2,1	12	3,1	2	0,5	1	0,3	2	0,5	3	0,8	2	0,5	2	0,5	3	0,8	
50	1,4	10	0,3	10	0,3	41	1,1	41	1,1	15	0,4	19	0,5	11	0,3	19	0,5	12	0,3	51	1,4	21	0,6	
49	1,1	22	0,5	17	0,4	35	0,8	39	0,9	23	0,5	16	0,4	12	0,3	42	0,9	6	0,1	52	1,2	24	0,5	115015
6	1,1	0	0,0	1	0,2	6	1,1	9	1,7	5	1,0	2	0,4	2	0,4	8	1,5	1	0,2	12	2,3	5	1,0	
55	1,1	22	0,4	18	0,4	41	0,8	48	1,0	28	0,6	18	0,4	14	0,3	50	1,0	7	0,1	64	1,3	29	0,6	
33	1,0	15	0,5	13	0,4	38	1,2	33	1,0	17	0,5	6	0,2	7	0,2	18	0,6	7	0,2	37	1,2	15	0,5	115016
2	0,7	1	0,3	1	0,3	3	1,0	5	1,7	1	0,3	0	0,0	3	1,0	2	0,7	1	0,3	4	1,4	1	0,3	
35	1,0	16	0,5	14	0,4	41	1,2	38	1,1	18	0,5	6	0,2	10	0,3	20	0,6	8	0,2	41	1,2	16	0,5	
26	1,1	4	0,2	5	0,2	23	1,0	20	0,9	12	0,5	10	0,4	4	0,2	9	0,4	7	0,3	31	1,3	15	0,6	115054
0	0,0	0	0,0	1	0,3	2	0,7	4	1,3	5	1,7	1	0,3	0	0,0	1	0,3	5	1,7	4	1,3	2	0,7	
26	1,0	4	0,2	6	0,2	25	0,9	24	0,9	17	0,6	11	0,4	4	0,2	10	0,4	12	0,5	35	1,3	17	0,6	

Stadtkreis / Landkreis Gemeinde		Wahl- berech- tigte	Wäh- ler	Wahl- betei- ligung	Abgegebene Stimmen		V o n d e n g ü l t i g e n S t i m m e n										
					Un- gültige	Gül- tige	CDU		SPD		GRÜNE		REP		F.D.P.		
Schlüssel	Name	Anz.		%	Anz.	%	Anz.		%	Anz.	%	Anz.	%	Anz.	%	Anz.	%
115 Noch: Landkreis Böblingen																	
115021	Herrenberg, Stadt Ohne Briefwahl	19291	12183	(68,3)	369	3,0	11814	5184	43,9	2519	21,3	1827	15,5	818	6,9	572	4,8
	Briefwahl		1281		28	2,2	1253	484	38,6	248	19,8	276	22,0	52	4,2	77	6,1
	Zusammen	19291	13464	69,8	397	2,9	13067	5668	43,4	2767	21,2	2103	16,1	870	6,7	649	5,0
115022	Hildrizhausen Ohne Briefwahl	2200	1334	(67,8)	57	4,3	1277	555	43,5	283	22,2	207	16,2	73	5,7	77	6,0
	Briefwahl		203		2	1,0	201	74	36,8	48	23,9	48	23,9	8	4,0	14	7,0
	Zusammen	2200	1537	69,9	59	3,8	1478	629	42,6	331	22,4	255	17,3	81	5,5	91	6,2
115024	Holzgerlingen Ohne Briefwahl	7441	4651	(68,0)	165	3,5	4486	1729	38,5	1070	23,9	775	17,3	213	4,7	304	6,8
	Briefwahl		548		12	2,2	536	175	32,6	130	24,3	110	20,5	24	4,5	34	6,3
	Zusammen	7441	5199	69,9	177	3,4	5022	1904	37,9	1200	23,9	885	17,6	237	4,7	338	6,7
115053	Jettingen Ohne Briefwahl	4262	2881	(71,8)	141	4,9	2740	1235	45,1	578	21,1	321	11,7	246	9,0	110	4,0
	Briefwahl		231		11	4,8	220	92	41,8	48	21,8	28	12,7	10	4,5	15	6,8
	Zusammen	4262	3112	73,0	152	4,9	2960	1327	44,8	626	21,1	349	11,8	256	8,6	125	4,2
115028	Leonberg, Stadt Ohne Briefwahl	30410	17173	(62,9)	426	2,5	16747	6345	37,9	4578	27,3	2615	15,6	808	4,8	1226	7,3
	Briefwahl		2721		35	1,3	2686	1049	39,1	614	22,9	478	17,8	116	4,3	211	7,9
	Zusammen	30410	19894	65,4	461	2,3	19433	7394	38,0	5192	26,7	3093	15,9	924	4,8	1437	7,4
115029	Magstadt Ohne Briefwahl	5337	3180	(64,5)	175	5,5	3005	1203	40,0	781	26,0	427	14,2	237	7,9	160	5,3
	Briefwahl		361		8	2,2	353	133	37,7	85	24,1	59	16,7	16	4,5	31	8,8
	Zusammen	5337	3541	66,3	183	5,2	3358	1336	39,8	866	25,8	486	14,5	253	7,5	191	5,7
115034	Mötzingen Ohne Briefwahl	2111	1328	(69,2)	42	3,2	1286	622	48,4	273	21,2	124	9,6	91	7,1	59	4,6
	Briefwahl		179		2	1,1	177	77	43,5	34	19,2	18	10,2	20	11,3	9	5,1
	Zusammen	2111	1507	71,4	44	2,9	1463	699	47,8	307	21,0	142	9,7	111	7,6	68	4,6
115037	Nufringen Ohne Briefwahl	3107	1954	(69,9)	86	4,4	1868	870	46,6	411	22,0	241	12,9	134	7,2	79	4,2
	Briefwahl		277		14	5,1	263	108	41,1	65	24,7	32	12,2	9	3,4	18	6,8
	Zusammen	3107	2231	71,8	100	4,5	2131	978	45,9	476	22,3	273	12,8	143	6,7	97	4,6
115041	Renningen Ohne Briefwahl	10653	6838	(69,3)	272	4,0	6566	2421	36,9	1890	28,8	1048	16,0	337	5,1	383	5,8
	Briefwahl		697		12	1,7	685	239	34,9	190	27,7	128	18,7	32	4,7	37	5,4
	Zusammen	10653	7535	70,7	284	3,8	7251	2660	36,7	2080	28,7	1176	16,2	369	5,1	420	5,8
115042	Rutesheim Ohne Briefwahl	6223	3806	(66,7)	123	3,2	3683	1502	40,8	1077	29,2	438	11,9	197	5,3	177	4,8
	Briefwahl		482		6	1,2	476	210	44,1	104	21,8	83	17,4	21	4,4	27	5,7
	Zusammen	6223	4288	68,9	129	3,0	4159	1712	41,2	1181	28,4	521	12,5	218	5,2	204	4,9

in den Gemeinden des Landes Baden-Württemberg

wurden abgegeben für																						Schlüssel		
ÖDP		LIGA		CM		APD		BfB		GRAUE		NATUR-GESETZ		NPD		PBC		PDS		STATT Partei			Sonstige	
Anz.	%	Anz.	%	Anz.	%	Anz.	%	Anz.	%	Anz.	%	Anz.	%	Anz.	%	Anz.	%	Anz.	%	Anz.	%		Anz.	%
115																								
123	1,0	30	0,3	50	0,4	105	0,9	117	1,0	49	0,4	26	0,2	28	0,2	99	0,8	50	0,4	147	1,2	70	0,6	115021
14	1,1	2	0,2	4	0,3	11	0,9	16	1,3	19	1,5	7	0,6	2	0,2	13	1,0	10	0,8	8	0,6	10	0,8	
137	1,0	32	0,2	54	0,4	116	0,9	133	1,0	68	0,5	33	0,3	30	0,2	112	0,9	60	0,5	155	1,2	80	0,6	
5	0,4	5	0,4	5	0,4	9	0,7	13	1,0	6	0,5	8	0,6	1	0,1	7	0,5	5	0,4	11	0,9	7	0,5	115022
2	1,0	0	0,0	1	0,5	0	0,0	1	0,5	1	0,5	0	0,0	0	0,0	0	0,0	2	1,0	1	0,5	1	0,5	
7	0,5	5	0,3	6	0,4	9	0,6	14	0,9	7	0,5	8	0,5	1	0,1	7	0,5	7	0,5	12	0,8	8	0,5	
54	1,2	11	0,2	18	0,4	36	0,8	65	1,4	33	0,7	21	0,5	5	0,1	46	1,0	11	0,2	69	1,5	26	0,6	115024
6	1,1	1	0,2	0	0,0	10	1,9	5	0,9	6	1,1	1	0,2	1	0,2	20	3,7	1	0,2	6	1,1	6	1,1	
60	1,2	12	0,2	18	0,4	46	0,9	70	1,4	39	0,8	22	0,4	6	0,1	66	1,3	12	0,2	75	1,5	32	0,6	
38	1,4	16	0,6	11	0,4	27	1,0	24	0,9	8	0,3	20	0,7	9	0,3	47	1,7	7	0,3	27	1,0	16	0,6	115053
8	3,6	0	0,0	1	0,5	9	4,1	0	0,0	1	0,5	0	0,0	0	0,0	5	2,3	0	0,0	3	1,4	0	0,0	
46	1,6	16	0,5	12	0,4	36	1,2	24	0,8	9	0,3	20	0,7	9	0,3	52	1,8	7	0,2	30	1,0	16	0,5	
119	0,7	27	0,2	35	0,2	111	0,7	190	1,1	95	0,6	52	0,3	37	0,2	113	0,7	106	0,6	205	1,2	85	0,5	115028
12	0,4	4	0,1	7	0,3	29	1,1	36	1,3	36	1,3	5	0,2	4	0,1	24	0,9	10	0,4	18	0,7	33	1,2	
131	0,7	31	0,2	42	0,2	140	0,7	226	1,2	131	0,7	57	0,3	41	0,2	137	0,7	116	0,6	223	1,1	118	0,6	
30	1,0	9	0,3	10	0,3	22	0,7	24	0,8	14	0,5	9	0,3	3	0,1	3	0,1	14	0,5	44	1,5	15	0,5	115029
10	2,8	2	0,6	0	0,0	3	0,8	0	0,0	0	0,0	0	0,0	0	0,0	2	0,6	2	0,6	6	1,7	4	1,1	
40	1,2	11	0,3	10	0,3	25	0,7	24	0,7	14	0,4	9	0,3	3	0,1	5	0,1	16	0,5	50	1,5	19	0,6	
18	1,4	2	0,2	6	0,5	8	0,6	13	1,0	2	0,2	4	0,3	12	0,9	26	2,0	7	0,5	15	1,2	4	0,3	115034
1	0,6	0	0,0	0	0,0	4	2,3	0	0,0	3	1,7	0	0,0	1	0,6	5	2,8	2	1,1	3	1,7	0	0,0	
19	1,3	2	0,1	6	0,4	12	0,8	13	0,9	5	0,3	4	0,3	13	0,9	31	2,1	9	0,6	18	1,2	4	0,3	
17	0,9	10	0,5	8	0,4	13	0,7	20	1,1	9	0,5	2	0,1	3	0,2	17	0,9	8	0,4	13	0,7	13	0,7	115037
3	1,1	4	1,5	3	1,1	5	1,9	2	0,8	3	1,1	2	0,8	0	0,0	0	0,0	2	0,8	5	1,9	2	0,8	
20	0,9	14	0,7	11	0,5	18	0,8	22	1,0	12	0,6	4	0,2	3	0,1	17	0,8	10	0,5	18	0,8	15	0,7	
69	1,1	14	0,2	24	0,4	37	0,6	52	0,8	43	0,7	26	0,4	5	0,1	34	0,5	30	0,5	94	1,4	59	0,9	115041
13	1,9	1	0,1	0	0,0	4	0,6	8	1,2	10	1,5	1	0,1	0	0,0	3	0,4	5	0,7	8	1,2	6	0,9	
82	1,1	15	0,2	24	0,3	41	0,6	60	0,8	53	0,7	27	0,4	5	0,1	37	0,5	35	0,5	102	1,4	65	0,9	
32	0,9	15	0,4	11	0,3	23	0,6	29	0,8	26	0,7	13	0,4	1	0,0	34	0,9	13	0,4	79	2,1	16	0,4	115042
4	0,8	2	0,4	2	0,4	2	0,4	3	0,6	2	0,4	1	0,2	1	0,2	8	1,7	2	0,4	3	0,6	1	0,2	
36	0,9	17	0,4	13	0,3	25	0,6	32	0,8	28	0,7	14	0,3	2	0,0	42	1,0	15	0,4	82	2,0	17	0,4	

115

Stadtkreis / Landkreis Gemeinde		Wahl- berech- tigte	Wäh- ler	Wahl- betei- ligung	Abgegebene Stimmen		V o n d e n g ü l t i g e n S t i m m e n										
					Un- gültige	Gül- tige	CDU		SPD		GRÜNE		REP		F.D.P.		
Schlüssel	Name	Anz.		%	Anz.	%	Anz.	%	Anz.	%	Anz.	%	Anz.	%	Anz.	%	
115 Noch: Landkreis Böblingen																	
115044	Schönaich																
	Ohne Briefwahl	6702	4342	(71,1)	153	3,5	4189	1690	40,3	1112	26,5	695	16,6	202	4,8	182	4,3
	Briefwahl		539		9	1,7	530	207	39,1	118	22,3	102	19,2	28	5,3	26	4,9
	Zusammen	6702	4881	72,8	162	3,3	4719	1897	40,2	1230	26,1	797	16,9	230	4,9	208	4,4
115045	Sindelfingen, Stadt																
	Ohne Briefwahl	39115	22289	(61,8)	703	3,2	21586	8204	38,0	5649	26,2	3490	16,2	1536	7,1	1191	5,5
	Briefwahl		2749		68	2,5	2681	1024	38,2	581	21,7	540	20,1	133	5,0	191	7,1
	Zusammen	39115	25038	64,0	771	3,1	24267	9228	38,0	6230	25,7	4030	16,6	1669	6,9	1382	5,7
115046	Steinenbronn																
	Ohne Briefwahl	3754	2358	(68,0)	112	4,7	2246	929	41,4	563	25,1	277	12,3	185	8,2	124	5,5
	Briefwahl		253		2	0,8	251	105	41,8	63	25,1	47	18,7	10	4,0	15	6,0
	Zusammen	3754	2611	69,6	114	4,4	2497	1034	41,4	626	25,1	324	13,0	195	7,8	139	5,6
115048	Waldenbuch, Stadt																
	Ohne Briefwahl	5460	3411	(69,1)	138	4,0	3273	1362	41,6	813	24,8	453	13,8	206	6,3	215	6,6
	Briefwahl		460		9	2,0	451	177	39,2	107	23,7	87	19,3	19	4,2	30	6,7
	Zusammen	5460	3871	70,9	147	3,8	3724	1539	41,3	920	24,7	540	14,5	225	6,0	245	6,6
115050	Weil der Stadt, Stadt																
	Ohne Briefwahl	12282	7529	(66,9)	313	4,2	7216	3011	41,7	1797	24,9	1046	14,5	444	6,2	422	5,8
	Briefwahl		915		30	3,3	885	356	40,2	169	19,1	172	19,4	38	4,3	62	7,0
	Zusammen	12282	8444	68,8	343	4,1	8101	3367	41,6	1966	24,3	1218	15,0	482	5,9	484	6,0
115051	Weil im Schönbuch																
	Ohne Briefwahl	6145	3999	(70,8)	126	3,2	3873	1685	43,5	877	22,6	486	12,5	303	7,8	187	4,8
	Briefwahl		451		7	1,6	444	178	40,1	113	25,5	73	16,4	20	4,5	33	7,4
	Zusammen	6145	4450	72,4	133	3,0	4317	1863	43,2	990	22,9	559	12,9	323	7,5	220	5,1
115052	Weissach																
	Ohne Briefwahl	4922	3169	(70,7)	106	3,3	3063	1377	45,0	701	22,9	415	13,5	147	4,8	173	5,6
	Briefwahl		428		33	7,7	395	167	42,3	95	24,1	51	12,9	17	4,3	24	6,1
	Zusammen	4922	3597	73,1	139	3,9	3458	1544	44,7	796	23,0	466	13,5	164	4,7	197	5,7
115	Landkreis Böblingen insgesamt																
	Ohne Briefwahl	235959	141944	(65,7)	5011	3,5	136933	55825	40,8	33968	24,8	20793	15,2	8577	6,3	7699	5,6
	Briefwahl		17677		432	2,4	17245	6786	39,4	3834	22,2	3149	18,3	789	4,6	1167	6,8
	Zusammen	235959	159621	67,6	5443	3,4	154178	62611	40,6	37802	24,5	23942	15,5	9366	6,1	8866	5,8
116 Landkreis Esslingen																	
116081	Aichtal, Stadt																
	Ohne Briefwahl	6632	4233	(69,4)	161	3,8	4072	1648	40,5	995	24,4	587	14,4	300	7,4	274	6,7
	Briefwahl		450		4	0,9	446	196	43,9	80	17,9	86	19,3	26	5,8	31	7,0
	Zusammen	6632	4683	70,6	165	3,5	4518	1844	40,8	1075	23,8	673	14,9	326	7,2	305	6,8
116076	Aichwald																
	Ohne Briefwahl	5977	3855	(70,9)	90	2,3	3765	1524	40,5	897	23,8	557	14,8	219	5,8	244	6,5
	Briefwahl		469		10	2,1	459	149	32,5	118	25,7	88	19,2	19	4,1	37	8,1
	Zusammen	5977	4324	72,3	100	2,3	4224	1673	39,6	1015	24,0	645	15,3	238	5,6	281	6,7

in den Gemeinden des Landes Baden-Württemberg

w u r d e n a b g e g e b e n f ü r																					Schlüssel			
ÖDP		LIGA		CM		APD		BfB		GRAUE		NATUR-GESETZ		NPD		PBC		PDS		STATT Partei		Sonstige		
Anz.	%	Anz.	%	Anz.	%	Anz.	%	Anz.	%	Anz.	%	Anz.	%	Anz.	%	Anz.	%	Anz.	%	Anz.		%	Anz.	%
115																								
33 0,8	14 0,3	33 0,8	25 0,6	27 0,6	22 0,5	12 0,3	5 0,1	55 1,3	12 0,3	43 1,0	27 0,6	115044												
6 1,1	3 0,6	2 0,4	8 1,5	5 0,9	9 1,7	3 0,6	0 0,0	4 0,8	4 0,8	5 0,9	0 0,0													
39 0,8	17 0,4	35 0,7	33 0,7	32 0,7	31 0,7	15 0,3	5 0,1	59 1,3	16 0,3	48 1,0	27 0,6													
152 0,7	52 0,2	49 0,2	160 0,7	217 1,0	144 0,7	56 0,3	59 0,3	71 0,3	132 0,6	311 1,4	113 0,5	115045												
19 0,7	2 0,1	4 0,1	24 0,9	36 1,3	39 1,5	9 0,3	6 0,2	13 0,5	21 0,8	21 0,8	18 0,7													
171 0,7	54 0,2	53 0,2	184 0,8	253 1,0	183 0,8	65 0,3	65 0,3	84 0,3	153 0,6	332 1,4	131 0,5													
17 0,8	4 0,2	10 0,4	16 0,7	25 1,1	13 0,6	2 0,1	1 0,0	39 1,7	11 0,5	25 1,1	5 0,2	115046												
0 0,0	0 0,0	0 0,0	1 0,4	2 0,8	4 1,6	0 0,0	0 0,0	2 0,8	0 0,0	2 0,8	0 0,0													
17 0,7	4 0,2	10 0,4	17 0,7	27 1,1	17 0,7	2 0,1	1 0,0	41 1,6	11 0,4	27 1,1	5 0,2													
26 0,8	12 0,4	14 0,4	23 0,7	18 0,5	28 0,9	9 0,3	8 0,2	24 0,7	12 0,4	35 1,1	15 0,5	115048												
3 0,7	0 0,0	1 0,2	3 0,7	5 1,1	6 1,3	1 0,2	0 0,0	4 0,9	1 0,2	2 0,4	5 1,1													
29 0,8	12 0,3	15 0,4	26 0,7	23 0,6	34 0,9	10 0,3	8 0,2	28 0,8	13 0,3	37 1,0	20 0,5													
45 0,6	11 0,2	18 0,2	65 0,9	66 0,9	45 0,6	27 0,4	16 0,2	42 0,6	16 0,2	98 1,4	47 0,7	115050												
11 1,2	1 0,1	5 0,6	14 1,6	9 1,0	7 0,8	3 0,3	3 0,3	8 0,9	6 0,7	8 0,9	13 1,5													
56 0,7	12 0,1	23 0,3	79 1,0	75 0,9	52 0,6	30 0,4	19 0,2	50 0,6	22 0,3	106 1,3	60 0,7													
45 1,2	15 0,4	15 0,4	28 0,7	47 1,2	22 0,6	17 0,4	6 0,2	47 1,2	15 0,4	54 1,4	24 0,6	115051												
2 0,5	0 0,0	2 0,5	2 0,5	7 1,6	0 0,0	1 0,2	1 0,2	7 1,6	1 0,2	3 0,7	1 0,2													
47 1,1	15 0,3	17 0,4	30 0,7	54 1,3	22 0,5	18 0,4	7 0,2	54 1,3	16 0,4	57 1,3	25 0,6													
40 1,3	18 0,6	23 0,8	37 1,2	13 0,4	12 0,4	9 0,3	9 0,3	39 1,3	8 0,3	30 1,0	12 0,4	115052												
2 0,5	3 0,8	4 1,0	3 0,8	2 0,5	2 0,5	1 0,3	1 0,3	14 3,5	3 0,8	2 0,5	4 1,0													
42 1,2	21 0,6	27 0,8	40 1,2	15 0,4	14 0,4	10 0,3	10 0,3	53 1,5	11 0,3	32 0,9	16 0,5													
1253 0,9	367 0,3	450 0,3	1018 0,7	1337 1,0	795 0,6	445 0,3	298 0,2	959 0,7	617 0,5	1768 1,3	764 0,6	115												
162 0,9	41 0,2	52 0,3	193 1,1	205 1,2	208 1,2	45 0,3	33 0,2	175 1,0	95 0,6	165 1,0	146 0,8													
1415 0,9	408 0,3	502 0,3	1211 0,8	1542 1,0	1003 0,7	490 0,3	331 0,2	1134 0,7	712 0,5	1933 1,3	910 0,6													
116																								
30 0,7	5 0,1	8 0,2	22 0,5	34 0,8	23 0,6	20 0,5	13 0,3	18 0,4	28 0,7	45 1,1	22 0,5	116081												
4 0,9	0 0,0	0 0,0	5 1,1	0 0,0	4 0,9	1 0,2	0 0,0	4 0,9	0 0,0	4 0,9	5 1,1													
34 0,8	5 0,1	8 0,2	27 0,6	34 0,8	27 0,6	21 0,5	13 0,3	22 0,5	28 0,6	49 1,1	27 0,6													
37 1,0	11 0,3	12 0,3	36 1,0	73 1,9	17 0,5	8 0,2	9 0,2	39 1,0	14 0,4	48 1,3	20 0,5	116076												
4 0,9	0 0,0	2 0,4	4 0,9	18 3,9	11 2,4	0 0,0	2 0,4	1 0,2	0 0,0	4 0,9	2 0,4													
41 1,0	11 0,3	14 0,3	40 0,9	91 2,2	28 0,7	8 0,2	11 0,3	40 0,9	14 0,3	52 1,2	22 0,5													

Stadtkreis / Landkreis Gemeinde		Wahl- berech- tigte	Wäh- ler	Wahl- betei- ligung	Abgegebene Stimmen		V o n d e n g ü l t i g e n S t i m m e n									
					Un- gültige	Gül- tige	CDU		SPD		GRÜNE		REP		F.D.P.	
Schlüssel	Name	Anz.		%	Anz.	%	Anz.	%	Anz.	%	Anz.	%	Anz.	%	Anz.	%
116	Noch: Landkreis Esslingen															
116004	Altbach															
	Ohne Briefwahl	3996	2522 (70,0)		109 4,3	2413	960 39,8		717 29,7		260 10,8		181 7,5		148 6,1	
	Briefwahl		374		15 4,0	359	153 42,6		82 22,8		53 14,8		21 5,8		14 3,9	
	Zusammen	3996	2896 72,5		124 4,3	2772	1113 40,2		799 28,8		313 11,3		202 7,3		162 5,8	
116005	Altdorf															
	Ohne Briefwahl	822	579 (75,4)		33 5,7	546	227 41,6		133 24,4		59 10,8		41 7,5		30 5,5	
	Briefwahl		53		0 0,0	53	26 49,1		13 24,5		6 11,3		2 3,8		1 1,9	
	Zusammen	822	632 76,9		33 5,2	599	253 42,2		146 24,4		65 10,9		43 7,2		31 5,2	
116006	Altenriet															
	Ohne Briefwahl	1076	784 (77,9)		39 5,0	745	291 39,1		173 23,2		105 14,1		70 9,4		58 7,8	
	Briefwahl		68		3 4,4	65	28 43,1		19 29,2		13 20,0		1 1,5		2 3,1	
	Zusammen	1076	852 79,2		42 4,9	810	319 39,4		192 23,7		118 14,6		71 8,8		60 7,4	
116007	Baltmannsweiler															
	Ohne Briefwahl	3916	2477 (69,4)		101 4,1	2376	875 36,8		645 27,1		371 15,6		180 7,6		133 5,6	
	Briefwahl		305		1 0,3	304	107 35,2		65 21,4		69 22,7		22 7,2		20 6,6	
	Zusammen	3916	2782 71,0		102 3,7	2680	982 36,6		710 26,5		440 16,4		202 7,5		153 5,7	
116008	Bempflingen															
	Ohne Briefwahl	2275	1517 (71,0)		55 3,6	1462	527 36,0		476 32,6		165 11,3		124 8,5		73 5,0	
	Briefwahl		129		0 0,0	129	51 39,5		31 24,0		17 13,2		4 3,1		16 12,4	
	Zusammen	2275	1646 72,4		55 3,3	1591	578 36,3		507 31,9		182 11,4		128 8,0		89 5,6	
116011	Beuren															
	Ohne Briefwahl	2602	1719 (71,4)		98 5,7	1621	695 42,9		358 22,1		183 11,3		196 12,1		73 4,5	
	Briefwahl		169		2 1,2	167	62 37,1		37 22,2		29 17,4		14 8,4		5 3,0	
	Zusammen	2602	1888 72,6		100 5,3	1788	757 42,3		395 22,1		212 11,9		210 11,7		78 4,4	
116012	Bissingen an der Teck															
	Ohne Briefwahl	2402	1567 (69,4)		58 3,7	1509	603 40,0		338 22,4		236 15,6		136 9,0		93 6,2	
	Briefwahl		125		0 0,0	125	54 43,2		19 15,2		18 14,4		8 6,4		11 8,8	
	Zusammen	2402	1692 70,4		58 3,4	1634	657 40,2		357 21,8		254 15,5		144 8,8		104 6,4	
116014	Deizisau															
	Ohne Briefwahl	4303	2899 (74,8)		105 3,6	2794	1140 40,8		871 31,2		348 12,5		173 6,2		121 4,3	
	Briefwahl		388		10 2,6	378	176 46,6		83 22,0		54 14,3		22 5,8		16 4,2	
	Zusammen	4303	3287 76,4		115 3,5	3172	1316 41,5		954 30,1		402 12,7		195 6,1		137 4,3	
116015	Denkendorf															
	Ohne Briefwahl	6904	4212 (67,2)		114 2,7	4098	1693 41,3		1178 28,7		526 12,8		219 5,3		221 5,4	
	Briefwahl		567		5 0,9	562	248 44,1		137 24,4		65 11,6		31 5,5		31 5,5	
	Zusammen	6904	4779 69,2		119 2,5	4660	1941 41,7		1315 28,2		591 12,7		250 5,4		252 5,4	
116016	Dettingen unter Teck															
	Ohne Briefwahl	3960	2465 (68,7)		119 4,8	2346	865 36,9		650 27,7		279 11,9		234 10,0		133 5,7	
	Briefwahl		308		7 2,3	301	117 38,9		74 24,6		37 12,3		22 7,3		26 8,6	
	Zusammen	3960	2773 70,0		126 4,5	2647	982 37,1		724 27,4		316 11,9		256 9,7		159 6,0	

In den Gemeinden des Landes Baden-Württemberg

wurden abgegeben für																								Schlüssel
ÖDP		LIGA		CM		APD		BfB		GRAUE		NATUR-GESETZ		NPD		PBC		PDS		STATT Partei		Sonstige		
Anz.	%	Anz.	%	Anz.	%	Anz.	%	Anz.	%	Anz.	%	Anz.	%	Anz.	%	Anz.	%	Anz.	%	Anz.	%	Anz.	%	
																								116
13 0,5		2 0,1		2 0,1		16 0,7		23 1,0		11 0,5		12 0,5		5 0,2		15 0,6		9 0,4		27 1,1		12 0,5		116004
0 0,0		0 0,0		2 0,6		9 2,5		11 3,1		1 0,3		1 0,3		0 0,0		2 0,6		4 1,1		6 1,7		0 0,0		
13 0,5		2 0,1		4 0,1		25 0,9		34 1,2		12 0,4		13 0,5		5 0,2		17 0,6		13 0,5		33 1,2		12 0,4		
8 1,5		0 0,0		3 0,5		8 1,5		6 1,1		1 0,2		4 0,7		3 0,5		3 0,5		4 0,7		10 1,8		6 1,1		116005
1 1,9		0 0,0		0 0,0		1 1,9		0 0,0		1 1,9		0 0,0		0 0,0		1 1,9		1 1,9		0 0,0		0 0,0		
9 1,5		0 0,0		3 0,5		9 1,5		6 1,0		2 0,3		4 0,7		3 0,5		4 0,7		5 0,8		10 1,7		6 1,0		
4 0,5		5 0,7		4 0,5		8 1,1		6 0,8		6 0,8		2 0,3		2 0,3		1 0,1		2 0,3		4 0,5		4 0,5		116006
0 0,0		0 0,0		0 0,0		0 0,0		0 0,0		0 0,0		1 1,5		0 0,0		0 0,0		1 1,5		0 0,0		0 0,0		
4 0,5		5 0,6		4 0,5		8 1,0		6 0,7		6 0,7		3 0,4		2 0,2		1 0,1		3 0,4		4 0,5		4 0,5		
15 0,6		3 0,1		5 0,2		20 0,8		40 1,7		6 0,3		7 0,3		4 0,2		14 0,6		11 0,5		35 1,5		12 0,5		116007
3 1,0		1 0,3		0 0,0		1 0,3		2 0,7		2 0,7		0 0,0		0 0,0		3 1,0		1 0,3		5 1,6		3 1,0		
18 0,7		4 0,1		5 0,2		21 0,8		42 1,6		8 0,3		7 0,3		4 0,1		17 0,6		12 0,4		40 1,5		15 0,6		
10 0,7		2 0,1		5 0,3		16 1,1		14 1,0		5 0,3		1 0,1		5 0,3		12 0,8		4 0,3		14 1,0		9 0,6		116008
1 0,8		0 0,0		0 0,0		1 0,8		2 1,6		0 0,0		0 0,0		0 0,0		2 1,6		1 0,8		2 1,6		1 0,8		
11 0,7		2 0,1		5 0,3		17 1,1		16 1,0		5 0,3		1 0,1		5 0,3		14 0,9		5 0,3		16 1,0		10 0,6		
20 1,2		1 0,1		4 0,2		13 0,8		10 0,6		7 0,4		3 0,2		1 0,1		14 0,9		5 0,3		28 1,7		10 0,6		116011
4 2,4		0 0,0		0 0,0		2 1,2		4 2,4		3 1,8		0 0,0		0 0,0		4 2,4		0 0,0		1 0,6		2 1,2		
24 1,3		1 0,1		4 0,2		15 0,8		14 0,8		10 0,6		3 0,2		1 0,1		18 1,0		5 0,3		29 1,6		12 0,7		
21 1,4		10 0,7		3 0,2		8 0,5		10 0,7		2 0,1		7 0,5		4 0,3		13 0,9		4 0,3		16 1,1		5 0,3		116012
2 1,6		0 0,0		1 0,8		2 1,6		3 2,4		2 1,6		0 0,0		0 0,0		3 2,4		1 0,8		1 0,8		0 0,0		
23 1,4		10 0,6		4 0,2		10 0,6		13 0,8		4 0,2		7 0,4		4 0,2		16 1,0		5 0,3		17 1,0		5 0,3		
15 0,5		5 0,2		1 0,0		24 0,9		14 0,5		9 0,3		8 0,3		3 0,1		5 0,2		11 0,4		31 1,1		15 0,5		116014
1 0,3		0 0,0		0 0,0		6 1,6		5 1,3		5 1,3		1 0,3		0 0,0		0 0,0		0 0,0		7 1,9		2 0,5		
16 0,5		5 0,2		1 0,0		30 0,9		19 0,6		14 0,4		9 0,3		3 0,1		5 0,2		11 0,3		38 1,2		17 0,5		
40 1,0		9 0,2		11 0,3		21 0,5		34 0,8		14 0,3		9 0,2		6 0,1		26 0,6		11 0,3		53 1,3		27 0,7		116015
11 2,0		2 0,4		4 0,7		6 1,1		4 0,7		1 0,2		6 1,1		0 0,0		5 0,9		3 0,5		5 0,9		3 0,5		
51 1,1		11 0,2		15 0,3		27 0,6		38 0,8		15 0,3		15 0,3		6 0,1		31 0,7		14 0,3		58 1,2		30 0,6		
28 1,2		8 0,3		11 0,5		18 0,8		21 0,9		12 0,5		6 0,3		4 0,2		32 1,4		2 0,1		25 1,1		18 0,8		116016
3 1,0		1 0,3		2 0,7		2 0,7		3 1,0		5 1,7		1 0,3		0 0,0		3 1,0		0 0,0		0 0,0		5 1,7		
31 1,2		9 0,3		13 0,5		20 0,8		24 0,9		17 0,6		7 0,3		4 0,2		35 1,3		2 0,1		25 0,9		23 0,9		

3. Ergebnisse der Wahl zum Europäischen Parlament am 12. Juni 1994

Stadtkreis / Landkreis Gemeinde		Wahl- berech- tigte	Wäh- ler	Wahl- betei- ligung	Abgegebene Stimmen		V o n d e n g ü l t i g e n S t i m m e n										
					Un- gültige	Gül- tige	CDU		SPD		GRÜNE		REP		F.D.P.		
Schlüssel	Name	Anz.		%	Anz.	%	Anz.		%	Anz.	%	Anz.	%	Anz.	%	Anz.	%
116 Noch: Landkreis Esslingen																	
116018	Erkenbrechtsweiler Ohne Briefwahl	1456	1085	(79,8)	36	3,3	1049	434	41,4	281	26,8	83	7,9	143	13,6	45	4,3
	Briefwahl		85		3	3,5	82	33	40,2	13	15,9	15	18,3	11	13,4	2	2,4
	Zusammen	1456	1170	80,4	39	3,3	1131	467	41,3	294	26,0	98	8,7	154	13,6	47	4,2
116019	Esslingen am Neckar, Stadt Ohne Briefwahl	59897	34311	(63,3)	960	2,8	33351	12219	36,6	9769	29,3	4691	14,1	2552	7,7	1882	5,6
	Briefwahl		4765		199	4,2	4566	1856	40,6	1113	24,4	756	16,6	253	5,5	267	5,8
	Zusammen	59897	39076	65,2	1159	3,0	37917	14075	37,1	10882	28,7	5447	14,4	2805	7,4	2149	5,7
116077	Filderstadt, Stadt Ohne Briefwahl	27925	15961	(63,6)	436	2,7	15525	6017	38,8	4361	28,1	2262	14,6	949	6,1	891	5,7
	Briefwahl		2536		76	3,0	2460	872	35,4	616	25,0	444	18,0	147	6,0	145	5,9
	Zusammen	27925	18497	66,2	512	2,8	17985	6889	38,3	4977	27,7	2706	15,0	1096	6,1	1036	5,8
116020	Frickenhausen Ohne Briefwahl	6362	3931	(65,6)	214	5,4	3717	1711	46,0	853	22,9	418	11,2	389	10,5	118	3,2
	Briefwahl		311		12	3,9	299	124	41,5	65	21,7	42	14,0	36	12,0	10	3,3
	Zusammen	6362	4242	66,7	226	5,3	4016	1835	45,7	918	22,9	460	11,5	425	10,6	128	3,2
116022	Großbottlingen Ohne Briefwahl	2714	1786	(71,6)	64	3,6	1722	760	44,1	377	21,9	226	13,1	138	8,0	91	5,3
	Briefwahl		192		4	2,1	188	92	48,9	32	17,0	31	16,5	13	6,9	5	2,7
	Zusammen	2714	1978	72,9	68	3,4	1910	852	44,6	409	21,4	257	13,5	151	7,9	96	5,0
116027	Hochdorf Ohne Briefwahl	3355	2221	(71,8)	85	3,8	2136	860	40,3	620	29,0	337	15,8	129	6,0	87	4,1
	Briefwahl		242		1	0,4	241	108	44,8	62	25,7	27	11,2	19	7,9	12	5,0
	Zusammen	3355	2463	73,4	86	3,5	2377	968	40,7	682	28,7	364	15,3	148	6,2	99	4,2
116029	Holzmaden Ohne Briefwahl	1281	898	(76,4)	49	5,5	849	318	37,5	197	23,2	111	13,1	65	7,7	53	6,2
	Briefwahl		90		2	2,2	88	37	42,0	18	20,5	10	11,4	2	2,3	7	8,0
	Zusammen	1281	988	77,1	51	5,2	937	355	37,9	215	22,9	121	12,9	67	7,2	60	6,4
116033	Kirchheim unter Teck, Stadt Ohne Briefwahl	25766	14708	(62,3)	458	3,1	14250	5287	37,1	3926	27,6	2168	15,2	1080	7,6	865	6,1
	Briefwahl		1948		34	1,7	1914	782	40,9	384	20,1	332	17,3	116	6,1	137	7,2
	Zusammen	25766	16656	64,6	492	3,0	16164	6069	37,5	4310	26,7	2500	15,5	1196	7,4	1002	6,2
116035	Köngen Ohne Briefwahl	6030	4039	(73,4)	105	2,6	3934	1541	39,2	1193	30,3	525	13,3	288	7,3	171	4,3
	Briefwahl		494		11	2,2	483	184	38,1	114	23,6	89	18,4	25	5,2	21	4,3
	Zusammen	6030	4533	75,2	116	2,6	4417	1725	39,1	1307	29,6	614	13,9	313	7,1	192	4,3
116036	Kohlberg Ohne Briefwahl	1687	1169	(74,1)	56	4,8	1113	523	47,0	279	25,1	62	5,6	117	10,5	41	3,7
	Briefwahl		90		0	0,0	90	50	55,6	19	21,1	4	4,4	4	4,4	5	5,6
	Zusammen	1687	1259	74,6	56	4,4	1203	573	47,6	298	24,8	66	5,5	121	10,1	46	3,8

in den Gemeinden des Landes Baden-Württemberg

wurden abgegeben für																								Schlüssel
ÖDP		LIGA		CM		APD		BfB		GRAUE		NATUR-GESETZ		NPD		PBC		PDS		STATT Partei		Sonstige		
Anz.	%	Anz.	%	Anz.	%	Anz.	%	Anz.	%	Anz.	%	Anz.	%	Anz.	%	Anz.	%	Anz.	%	Anz.	%	Anz.	%	
116																								
17	1,6	2	0,2	2	0,2	6	0,6	5	0,5	4	0,4	2	0,2	2	0,2	8	0,8	4	0,4	9	0,9	2	0,2	116018
3	3,7	0	0,0	1	1,2	0	0,0	3	3,7	0	0,0	0	0,0	0	0,0	0	0,0	0	0,0	1	1,2	0	0,0	
20	1,8	2	0,2	3	0,3	6	0,5	8	0,7	4	0,4	2	0,2	2	0,2	8	0,7	4	0,4	10	0,9	2	0,2	
295	0,9	54	0,2	71	0,2	189	0,6	346	1,0	234	0,7	102	0,3	45	0,1	112	0,3	232	0,7	350	1,0	208	0,6	116019
38	0,8	10	0,2	7	0,2	25	0,5	54	1,2	44	1,0	13	0,3	5	0,1	22	0,5	29	0,6	45	1,0	29	0,6	
333	0,9	64	0,2	78	0,2	214	0,6	400	1,1	278	0,7	115	0,3	50	0,1	134	0,4	261	0,7	395	1,0	237	0,6	
112	0,7	28	0,2	37	0,2	112	0,7	96	0,6	70	0,5	46	0,3	23	0,1	204	1,3	91	0,6	153	1,0	73	0,5	116077
19	0,8	1	0,0	11	0,4	36	1,5	24	1,0	32	1,3	5	0,2	1	0,0	52	2,1	21	0,9	25	1,0	9	0,4	
131	0,7	29	0,2	48	0,3	148	0,8	120	0,7	102	0,6	51	0,3	24	0,1	256	1,4	112	0,6	178	1,0	82	0,5	
32	0,9	3	0,1	3	0,1	19	0,5	29	0,8	10	0,3	18	0,5	9	0,2	29	0,8	17	0,5	44	1,2	15	0,4	116020
3	1,0	1	0,3	1	0,3	4	1,3	9	3,0	0	0,0	2	0,7	0	0,0	0	0,0	0	0,0	0	0,0	2	0,7	
35	0,9	4	0,1	4	0,1	23	0,6	38	0,9	10	0,2	20	0,5	9	0,2	29	0,7	17	0,4	44	1,1	17	0,4	
30	1,7	4	0,2	3	0,2	8	0,5	13	0,8	4	0,2	3	0,2	1	0,1	16	0,9	8	0,5	33	1,9	7	0,4	116022
2	1,1	0	0,0	2	1,1	3	1,6	2	1,1	0	0,0	0	0,0	2	1,1	0	0,0	0	0,0	2	1,1	2	1,1	
32	1,7	4	0,2	5	0,3	11	0,6	15	0,8	4	0,2	3	0,2	3	0,2	16	0,8	8	0,4	35	1,8	9	0,5	
13	0,6	2	0,1	2	0,1	11	0,5	16	0,7	12	0,6	5	0,2	1	0,0	5	0,2	4	0,2	18	0,8	14	0,7	116027
1	0,4	0	0,0	0	0,0	2	0,8	3	1,2	0	0,0	0	0,0	1	0,4	3	1,2	1	0,4	0	0,0	2	0,8	
14	0,6	2	0,1	2	0,1	13	0,5	19	0,8	12	0,5	5	0,2	2	0,1	8	0,3	5	0,2	18	0,8	16	0,7	
30	3,5	1	0,1	4	0,5	15	1,8	17	2,0	6	0,7	4	0,5	1	0,1	14	1,6	1	0,1	6	0,7	6	0,7	116029
2	2,3	1	1,1	0	0,0	3	3,4	2	2,3	2	2,3	0	0,0	0	0,0	1	1,1	0	0,0	1	1,1	2	2,3	
32	3,4	2	0,2	4	0,4	18	1,9	19	2,0	8	0,9	4	0,4	1	0,1	15	1,6	1	0,1	7	0,7	8	0,9	
155	1,1	35	0,2	35	0,2	78	0,5	129	0,9	52	0,4	45	0,3	19	0,1	99	0,7	52	0,4	149	1,0	76	0,5	116033
20	1,0	3	0,2	5	0,3	22	1,1	12	0,6	22	1,1	6	0,3	2	0,1	26	1,4	9	0,5	15	0,8	21	1,1	
175	1,1	38	0,2	40	0,2	100	0,6	141	0,9	74	0,5	51	0,3	21	0,1	125	0,8	61	0,4	164	1,0	97	0,6	
32	0,8	7	0,2	12	0,3	28	0,7	22	0,6	15	0,4	6	0,2	9	0,2	12	0,3	21	0,5	38	1,0	14	0,4	116035
9	1,9	2	0,4	5	1,0	7	1,4	5	1,0	2	0,4	1	0,2	4	0,8	3	0,6	1	0,2	6	1,2	5	1,0	
41	0,9	9	0,2	17	0,4	35	0,8	27	0,6	17	0,4	7	0,2	13	0,3	15	0,3	22	0,5	44	1,0	19	0,4	
8	0,7	12	1,1	6	0,5	13	1,2	7	0,6	4	0,4	2	0,2	0	0,0	28	2,5	0	0,0	8	0,7	3	0,3	116036
0	0,0	0	0,0	0	0,0	0	0,0	0	0,0	1	1,1	0	0,0	0	0,0	4	4,4	1	1,1	2	2,2	0	0,0	
8	0,7	12	1,0	6	0,5	13	1,1	7	0,6	5	0,4	2	0,2	0	0,0	32	2,7	1	0,1	10	0,8	3	0,2	

Stadtkreis / Landkreis Gemeinde		Wahl- berech- tigte	Wäh- ler	Wahl- betei- ligung	Abgegebene Stimmen		V o n d e n g ü l t i g e n S t i m m e n										
					Un- gültige	Gül- tige	CDU		SPD		GRÜNE		REP		F.D.P.		
Schlüssel	Name	Anz.		%	Anz.	%	Anz.		%	Anz.	%	Anz.	%	Anz.	%	Anz.	%
116 Noch: Landkreis Esslingen																	
116078	Leinfelden-Echterdingen, Stadt																
	Ohne Briefwahl	25177	14847	(65,4)	341	2,3	14506	5638	38,9	3707	25,6	2317	16,0	829	5,7	1040	7,2
	Briefwahl		2246		25	1,1	2221	857	38,6	543	24,4	387	17,4	112	5,0	144	6,5
	Zusammen	25177	17093	67,9	366	2,1	16727	6495	38,8	4250	25,4	2704	16,2	941	5,6	1184	7,1
116079	Lenningen																
	Ohne Briefwahl	6063	3834	(66,6)	195	5,1	3639	1420	39,0	977	26,8	425	11,7	408	11,2	187	5,1
	Briefwahl		279		7	2,5	272	108	39,7	56	20,6	40	14,7	24	8,8	13	4,8
	Zusammen	6063	4113	67,8	202	4,9	3911	1528	39,1	1033	26,4	465	11,9	432	11,0	200	5,1
116037	Lichtenwald																
	Ohne Briefwahl	1882	1362	(79,0)	59	4,3	1303	501	38,4	381	29,2	179	13,7	91	7,0	54	4,1
	Briefwahl		153		2	1,3	151	54	35,8	43	28,5	19	12,6	12	7,9	11	7,3
	Zusammen	1882	1515	80,5	61	4,0	1454	555	38,2	424	29,2	198	13,6	103	7,1	65	4,5
116041	Neckartailfingen																
	Ohne Briefwahl	2445	1673	(74,6)	64	3,8	1609	739	45,9	321	20,0	210	13,1	151	9,4	77	4,8
	Briefwahl		185		2	1,1	183	72	39,3	31	16,9	21	11,5	28	15,3	17	9,3
	Zusammen	2445	1858	76,0	66	3,6	1792	811	45,3	352	19,6	231	12,9	179	10,0	94	5,2
116042	Neckartenzlingen																
	Ohne Briefwahl	3828	2505	(70,8)	99	4,0	2406	834	34,7	704	29,3	305	12,7	236	9,8	133	5,5
	Briefwahl		271		7	2,6	264	111	42,0	59	22,3	30	11,4	22	8,3	15	5,7
	Zusammen	3828	2776	72,5	106	3,8	2670	945	35,4	763	28,6	335	12,5	258	9,7	148	5,5
116043	Neidlingen																
	Ohne Briefwahl	1314	870	(70,4)	21	2,4	849	412	48,5	158	18,6	100	11,8	71	8,4	55	6,5
	Briefwahl		69		0	0,0	69	34	49,3	14	20,3	6	8,7	2	2,9	3	4,3
	Zusammen	1314	939	71,5	21	2,2	918	446	48,6	172	18,7	106	11,5	73	8,0	58	6,3
116046	Neuffen, Stadt																
	Ohne Briefwahl	4324	2794	(71,0)	153	5,5	2641	1117	42,3	638	24,2	311	11,8	234	8,9	160	6,1
	Briefwahl		303		7	2,3	296	123	41,6	68	23,0	41	13,9	23	7,8	16	5,4
	Zusammen	4324	3097	71,6	160	5,2	2937	1240	42,2	706	24,0	352	12,0	257	8,8	176	6,0
116047	Neuhausen auf den Fildern																
	Ohne Briefwahl	7735	4741	(67,7)	230	4,9	4511	1916	42,5	1130	25,0	652	14,5	281	6,2	213	4,7
	Briefwahl		647		10	1,5	637	277	43,5	143	22,4	103	16,2	26	4,1	46	7,2
	Zusammen	7735	5388	69,7	240	4,5	5148	2193	42,6	1273	24,7	755	14,7	307	6,0	259	5,0
116048	Notzingen																
	Ohne Briefwahl	2533	1742	(74,6)	86	4,9	1656	723	43,7	414	25,0	166	10,0	149	9,0	65	3,9
	Briefwahl		179		9	5,0	170	68	40,0	32	18,8	25	14,7	19	11,2	5	2,9
	Zusammen	2533	1921	75,8	95	4,9	1826	791	43,3	446	24,4	191	10,5	168	9,2	70	3,8
116049	Nürtingen, Stadt																
	Ohne Briefwahl	26726	16027	(64,5)	667	4,2	15360	6342	41,3	3450	22,5	2232	14,5	1332	8,7	819	5,3
	Briefwahl		1656		30	1,8	1626	660	40,6	285	17,5	290	17,8	148	9,1	101	6,2
	Zusammen	26726	17683	66,2	697	3,9	16986	7002	41,2	3735	22,0	2522	14,8	1480	8,7	920	5,4

in den Gemeinden des Landes Baden-Württemberg

wurden abgegeben für																							Schlüssel	
ÖDP		LIGA		CM		APD		BfB		GRAUE		NATUR-GESETZ		NPD		PBC		PDS		STATT Partei		Sonstige		
Anz.	%	Anz.	%	Anz.	%	Anz.	%	Anz.	%	Anz.	%	Anz.	%	Anz.	%	Anz.	%	Anz.	%	Anz.	%	Anz.		%
116																								
130	0,9	28	0,2	33	0,2	102	0,7	159	1,1	85	0,6	46	0,3	15	0,1	60	0,4	80	0,6	156	1,1	81	0,6	116078
16	0,7	2	0,1	6	0,3	28	1,3	20	0,9	35	1,6	5	0,2	0	0,0	19	0,9	8	0,4	22	1,0	17	0,8	
146	0,9	30	0,2	39	0,2	130	0,8	179	1,1	120	0,7	51	0,3	15	0,1	79	0,5	88	0,5	178	1,1	98	0,6	
46	1,3	9	0,2	11	0,3	16	0,4	19	0,5	13	0,4	10	0,3	9	0,2	32	0,9	11	0,3	34	0,9	12	0,3	116079
4	1,5	1	0,4	0	0,0	1	0,4	9	3,3	4	1,5	1	0,4	0	0,0	10	3,7	0	0,0	0	0,0	1	0,4	
50	1,3	10	0,3	11	0,3	17	0,4	28	0,7	17	0,4	11	0,3	9	0,2	42	1,1	11	0,3	34	0,9	13	0,3	
18	1,4	0	0,0	3	0,2	6	0,5	18	1,4	8	0,6	4	0,3	3	0,2	7	0,5	5	0,4	18	1,4	7	0,5	116037
0	0,0	0	0,0	0	0,0	0	0,0	5	3,3	1	0,7	3	2,0	0	0,0	1	0,7	0	0,0	1	0,7	1	0,7	
18	1,2	0	0,0	3	0,2	6	0,4	23	1,6	9	0,6	7	0,5	3	0,2	8	0,6	5	0,3	19	1,3	8	0,6	
17	1,1	6	0,4	4	0,2	10	0,6	9	0,6	6	0,4	3	0,2	6	0,4	10	0,6	6	0,4	22	1,4	12	0,7	116041
1	0,5	1	0,5	0	0,0	3	1,6	3	1,6	1	0,5	2	1,1	0	0,0	0	0,0	0	0,0	1	0,5	2	1,1	
18	1,0	7	0,4	4	0,2	13	0,7	12	0,7	7	0,4	5	0,3	6	0,3	10	0,6	6	0,3	23	1,3	14	0,8	
25	1,0	3	0,1	8	0,3	23	1,0	20	0,8	6	0,2	14	0,6	4	0,2	18	0,7	14	0,6	40	1,7	19	0,8	116042
2	0,8	1	0,4	1	0,4	3	1,1	2	0,8	1	0,4	1	0,4	0	0,0	7	2,7	1	0,4	6	2,3	2	0,8	
27	1,0	4	0,1	9	0,3	26	1,0	22	0,8	7	0,3	15	0,6	4	0,1	25	0,9	15	0,6	46	1,7	21	0,8	
18	2,1	2	0,2	1	0,1	2	0,2	5	0,6	1	0,1	4	0,5	2	0,2	4	0,5	3	0,4	4	0,5	7	0,8	116043
2	2,9	0	0,0	0	0,0	4	5,8	0	0,0	1	1,4	0	0,0	0	0,0	3	4,3	0	0,0	0	0,0	0	0,0	
20	2,2	2	0,2	1	0,1	6	0,7	5	0,5	2	0,2	4	0,4	2	0,2	7	0,8	3	0,3	4	0,4	7	0,8	
22	0,8	7	0,3	10	0,4	15	0,6	20	0,8	11	0,4	8	0,3	5	0,2	37	1,4	5	0,2	26	1,0	15	0,6	116046
4	1,4	1	0,3	1	0,3	4	1,4	2	0,7	2	0,7	1	0,3	0	0,0	4	1,4	0	0,0	4	1,4	2	0,7	
26	0,9	8	0,3	11	0,4	19	0,6	22	0,7	13	0,4	9	0,3	5	0,2	41	1,4	5	0,2	30	1,0	17	0,6	
58	1,3	8	0,2	14	0,3	26	0,6	43	1,0	21	0,5	14	0,3	9	0,2	16	0,4	20	0,4	58	1,3	32	0,7	116047
7	1,1	0	0,0	0	0,0	5	0,8	8	1,3	9	1,4	2	0,3	1	0,2	1	0,2	2	0,3	4	0,6	3	0,5	
65	1,3	8	0,2	14	0,3	31	0,6	51	1,0	30	0,6	16	0,3	10	0,2	17	0,3	22	0,4	62	1,2	35	0,7	
34	2,1	3	0,2	4	0,2	27	1,6	9	0,5	7	0,4	2	0,1	2	0,1	22	1,3	5	0,3	20	1,2	4	0,2	116048
2	1,2	0	0,0	4	2,4	2	1,2	0	0,0	3	1,8	1	0,6	0	0,0	6	3,5	0	0,0	1	0,6	2	1,2	
36	2,0	3	0,2	8	0,4	29	1,6	9	0,5	10	0,5	3	0,2	2	0,1	28	1,5	5	0,3	21	1,2	6	0,3	
161	1,0	28	0,2	29	0,2	127	0,8	190	1,2	86	0,6	41	0,3	31	0,2	83	0,5	74	0,5	247	1,6	88	0,6	116049
16	1,0	6	0,4	5	0,3	12	0,7	24	1,5	24	1,5	4	0,2	5	0,3	6	0,4	11	0,7	20	1,2	9	0,6	
177	1,0	34	0,2	34	0,2	139	0,8	214	1,3	110	0,6	45	0,3	36	0,2	89	0,5	85	0,5	267	1,6	97	0,6	

3. Ergebnisse der Wahl zum Europäischen Parlament am 12. Juni 1994

Stadtkreis / Landkreis Gemeinde		Wahl- berech- tigte	Wäh- ler	Wahl- betei- ligung	Abgegebene Stimmen		V o n d e n g ü l t i g e n S t i m m e n									
					Un- gültige	Gül- tige	CDU		SPD		GRÜNE		REP		F.D.P.	
Schlüssel	Name	Anz.		%	Anz.	%	Anz.	%	Anz.	%	Anz.	%	Anz.	%	Anz.	%
116	Noch: Landkreis Esslingen															
116050	Oberboihingen															
	Ohne Briefwahl	3595	2189	(66,1)	88	4,0	2101		844	40,2	491	23,4	284	13,5	175	8,3
	Briefwahl		259		9	3,5	250		98	39,2	63	25,2	39	15,6	16	6,4
	Zusammen	3595	2448	68,1	97	4,0	2351		942	40,1	554	23,6	323	13,7	191	8,1
116053	Ohmden															
	Ohne Briefwahl	1255	874	(73,4)	51	5,8	823		291	35,4	219	26,6	112	13,6	92	11,2
	Briefwahl		62		2	3,2	60		25	41,7	15	25,0	8	13,3	2	3,3
	Zusammen	1255	936	74,6	53	5,7	883		316	35,8	234	26,5	120	13,6	94	10,6
116080	Ostfildern, Stadt															
	Ohne Briefwahl	21177	12763	(66,2)	402	3,1	12361		4864	39,3	3413	27,6	1753	14,2	733	5,9
	Briefwahl		1699		31	1,8	1668		692	41,5	348	20,9	285	17,1	103	6,2
	Zusammen	21177	14462	68,3	433	3,0	14029		5556	39,6	3761	26,8	2038	14,5	836	6,0
116054	Owen, Stadt															
	Ohne Briefwahl	2210	1550	(75,1)	69	4,5	1481		689	46,5	321	21,7	176	11,9	87	5,9
	Briefwahl		137		4	2,9	133		52	39,1	37	27,8	24	18,0	5	3,8
	Zusammen	2210	1687	76,3	73	4,3	1614		741	45,9	358	22,2	200	12,4	92	5,7
116056	Plochingen, Stadt															
	Ohne Briefwahl	8500	5302	(69,6)	188	3,5	5114		1975	38,6	1581	30,9	658	12,9	334	6,5
	Briefwahl		812		29	3,6	783		352	45,0	184	23,5	117	14,9	36	4,6
	Zusammen	8500	6114	71,9	217	3,5	5897		2327	39,5	1765	29,9	775	13,1	370	6,3
116058	Reichenbach an der Fils															
	Ohne Briefwahl	5239	3397	(70,5)	118	3,5	3279		1348	41,1	926	28,2	409	12,5	242	7,4
	Briefwahl		381		19	5,0	362		147	40,6	89	24,6	52	14,4	21	5,8
	Zusammen	5239	3778	72,1	137	3,6	3641		1495	41,1	1015	27,9	461	12,7	263	7,2
116063	Schlaitdorf															
	Ohne Briefwahl	1111	748	(74,3)	33	4,4	715		259	36,2	187	26,2	88	12,3	78	10,9
	Briefwahl		93		3	3,2	90		39	43,3	16	17,8	18	20,0	5	5,6
	Zusammen	1111	841	75,7	36	4,3	805		298	37,0	203	25,2	106	13,2	83	10,3
116068	Unterensingen															
	Ohne Briefwahl	3012	2058	(73,1)	89	4,3	1969		773	39,3	477	24,2	252	12,8	201	10,2
	Briefwahl		182		8	4,4	174		74	42,5	37	21,3	24	13,8	18	10,3
	Zusammen	3012	2240	74,4	97	4,3	2143		847	39,5	514	24,0	276	12,9	219	10,2
116070	Weilheim an der Teck, Stadt															
	Ohne Briefwahl	6296	3835	(65,2)	120	3,1	3715		1587	42,7	851	22,9	474	12,8	292	7,9
	Briefwahl		387		7	1,8	380		158	41,6	72	18,9	56	14,7	25	6,6
	Zusammen	6296	4222	67,1	127	3,0	4095		1745	42,6	923	22,5	530	12,9	317	7,7
116071	Wendlingen am Neckar, Stadt															
	Ohne Briefwahl	10300	6285	(66,3)	187	3,0	6098		2338	38,3	1677	27,5	869	14,3	526	8,6
	Briefwahl		752		16	2,1	736		290	39,4	162	22,0	136	18,5	61	8,3
	Zusammen	10300	7037	68,3	203	2,9	6834		2628	38,5	1839	26,9	1005	14,7	587	8,6

in den Gemeinden des Landes Baden-Württemberg

w u r d e n a b g e g e b e n f ü r																						Schlüssel		
ÖDP		LIGA		CM		APD		BfB		GRAUE		NATUR- GESETZ		NPD		PBC		PDS		STATT Partei			Sonstige	
Anz.	%	Anz.	%	Anz.	%	Anz.	%	Anz.	%	Anz.	%	Anz.	%	Anz.	%	Anz.	%	Anz.	%	Anz.	%		Anz.	%
42	2,0	2	0,1	6	0,3	21	1,0	22	1,0	10	0,5	8	0,4	4	0,2	15	0,7	3	0,1	35	1,7	11	0,5	116050
1	0,4	1	0,4	1	0,4	5	2,0	3	1,2	1	0,4	1	0,4	0	0,0	2	0,8	0	0,0	3	1,2	1	0,4	
43	1,8	3	0,1	7	0,3	26	1,1	25	1,1	11	0,5	9	0,4	4	0,2	17	0,7	3	0,1	38	1,6	12	0,5	
17	2,1	1	0,1	5	0,6	13	1,6	6	0,7	2	0,2	5	0,6	2	0,2	2	0,2	1	0,1	13	1,6	3	0,4	116053
0	0,0	0	0,0	0	0,0	3	5,0	2	3,3	0	0,0	0	0,0	1	1,7	2	3,3	0	0,0	0	0,0	0	0,0	
17	1,9	1	0,1	5	0,6	16	1,8	8	0,9	2	0,2	5	0,6	3	0,3	4	0,5	1	0,1	13	1,5	3	0,3	
85	0,7	24	0,2	33	0,3	59	0,5	88	0,7	59	0,5	21	0,2	13	0,1	111	0,9	58	0,5	182	1,5	69	0,6	116080
17	1,0	3	0,2	5	0,3	11	0,7	10	0,6	11	0,7	10	0,6	4	0,2	21	1,3	10	0,6	18	1,1	8	0,5	
102	0,7	27	0,2	38	0,3	70	0,5	98	0,7	70	0,5	31	0,2	17	0,1	132	0,9	68	0,5	200	1,4	77	0,5	
36	2,4	3	0,2	3	0,2	12	0,8	13	0,9	8	0,5	4	0,3	3	0,2	8	0,5	8	0,5	10	0,7	4	0,3	116054
3	2,3	0	0,0	0	0,0	0	0,0	0	0,0	0	0,0	0	0,0	1	0,8	1	0,8	0	0,0	2	1,5	1	0,8	
39	2,4	3	0,2	3	0,2	12	0,7	13	0,8	8	0,5	4	0,2	4	0,2	9	0,6	8	0,5	12	0,7	5	0,3	
33	0,6	11	0,2	15	0,3	29	0,6	34	0,7	20	0,4	15	0,3	7	0,1	21	0,4	28	0,5	61	1,2	33	0,6	116056
5	0,6	2	0,3	5	0,6	3	0,4	9	1,1	8	1,0	0	0,0	4	0,5	7	0,9	6	0,8	6	0,8	1	0,1	
38	0,6	13	0,2	20	0,3	32	0,5	43	0,7	28	0,5	15	0,3	11	0,2	28	0,5	34	0,6	67	1,1	34	0,6	
26	0,8	3	0,1	8	0,2	22	0,7	31	0,9	22	0,7	14	0,4	6	0,2	9	0,3	15	0,5	32	1,0	15	0,5	116058
2	0,6	0	0,0	3	0,8	1	0,3	5	1,4	8	2,2	1	0,3	0	0,0	3	0,8	0	0,0	6	1,7	2	0,6	
28	0,8	3	0,1	11	0,3	23	0,6	36	1,0	30	0,8	15	0,4	6	0,2	12	0,3	15	0,4	38	1,0	17	0,5	
11	1,5	2	0,3	3	0,4	8	1,1	10	1,4	4	0,6	4	0,6	0	0,0	4	0,6	3	0,4	7	1,0	2	0,3	116063
1	1,1	0	0,0	0	0,0	0	0,0	1	1,1	0	0,0	0	0,0	0	0,0	3	3,3	0	0,0	1	1,1	2	2,2	
12	1,5	2	0,2	3	0,4	8	1,0	11	1,4	4	0,5	4	0,5	0	0,0	7	0,9	3	0,4	8	1,0	4	0,5	
45	2,3	2	0,1	6	0,3	14	0,7	22	1,1	13	0,7	6	0,3	5	0,3	15	0,8	7	0,4	28	1,4	18	0,9	116068
1	0,6	0	0,0	0	0,0	2	1,1	3	1,7	2	1,1	0	0,0	0	0,0	1	0,6	1	0,6	0	0,0	0	0,0	
46	2,1	2	0,1	6	0,3	16	0,7	25	1,2	15	0,7	6	0,3	5	0,2	16	0,7	8	0,4	28	1,3	18	0,8	
51	1,4	12	0,3	15	0,4	22	0,6	22	0,6	15	0,4	19	0,5	3	0,1	17	0,5	14	0,4	39	1,0	23	0,6	116070
9	2,4	3	0,8	1	0,3	6	1,6	4	1,1	4	1,1	0	0,0	0	0,0	1	0,3	1	0,3	4	1,1	5	1,3	
60	1,5	15	0,4	16	0,4	28	0,7	26	0,6	19	0,5	19	0,5	3	0,1	18	0,4	15	0,4	43	1,1	28	0,7	
60	1,0	18	0,3	16	0,3	44	0,7	54	0,9	38	0,6	23	0,4	7	0,1	19	0,3	38	0,6	63	1,0	40	0,7	116071
13	1,8	1	0,1	1	0,1	5	0,7	3	0,4	14	1,9	2	0,3	1	0,1	2	0,3	3	0,4	4	0,5	3	0,4	
73	1,1	19	0,3	17	0,2	49	0,7	57	0,8	52	0,8	25	0,4	8	0,1	21	0,3	41	0,6	67	1,0	43	0,6	

116

Stadtkreis / Landkreis Gemeinde		Wahl- berech- tigte	Wäh- ler	Wahl- betei- ligung	Abgegebene Stimmen		V o n d e n g ü l t i g e n S t i m m e n										
					Un- gültige	Gül- tige	CDU		SPD		GRÜNE		REP		F.D.P.		
Schlüssel	Name	Anz.		%	Anz.	%	Anz.	%	Anz.	%	Anz.	%	Anz.	%	Anz.	%	
116 Noch: Landkreis Esslingen																	
116072	Wernau (Neckar), Stadt																
	Ohne Briefwahl	8315	5344	(69,4)	213	4,0	5131	2454	47,8	1349	26,3	578	11,3	318	6,2	168	3,3
	Briefwahl		565		6	1,1	559	274	49,0	117	20,9	77	13,8	38	6,8	15	2,7
	Zusammen	8315	5909	71,1	219	3,7	5690	2728	47,9	1466	25,8	655	11,5	356	6,3	183	3,2
116073	Wolfschlugen																
	Ohne Briefwahl	4053	2570	(69,3)	94	3,7	2476	972	39,3	598	24,2	384	15,5	219	8,8	121	4,9
	Briefwahl		315		4	1,3	311	114	36,7	87	28,0	51	16,4	19	6,1	20	6,4
	Zusammen	4053	2885	71,2	98	3,4	2787	1086	39,0	685	24,6	435	15,6	238	8,5	141	5,1
116	Landkreis Esslingen insgesamt																
	Ohne Briefwahl	338428	206248	(66,7)	7112	3,4	199136	78754	39,5	53257	26,7	27493	13,8	15002	7,5	11063	5,6
	Briefwahl		25790		636	2,5	25154	10184	40,5	5695	22,6	4134	16,4	1583	6,3	1504	6,0
	Zusammen	338428	232038	68,6	7748	3,3	224290	88938	39,7	58952	26,3	31627	14,1	16585	7,4	12567	5,6
117 Landkreis Göppingen																	
117001	Adelberg																
	Ohne Briefwahl	1502	1056	(73,6)	89	8,4	967	357	36,9	264	27,3	127	13,1	95	9,8	55	5,7
117002	Aichelberg																
	Ohne Briefwahl	751	498	(66,3)	19	3,8	479	177	37,0	119	24,8	59	12,3	34	7,1	46	9,6
117003	Albershausen																
	Ohne Briefwahl	2979	1959	(69,6)	78	4,0	1881	716	38,1	570	30,3	166	8,8	172	9,1	112	6,0
	Briefwahl		152		14	9,2	138	59	42,8	37	26,8	14	10,1	12	8,7	7	5,1
	Zusammen	2979	2111	70,9	92	4,4	2019	775	38,4	607	30,1	180	8,9	184	9,1	119	5,9
117006	Bad Ditzenbach																
	Ohne Briefwahl	2461	1551	(67,5)	92	5,9	1459	749	51,3	285	19,5	134	9,2	104	7,1	71	4,9
	Briefwahl		154		6	3,9	148	72	48,6	19	12,8	22	14,9	11	7,4	6	4,1
	Zusammen	2461	1705	69,3	98	5,7	1607	821	51,1	304	18,9	156	9,7	115	7,2	77	4,8
117007	Bad Überkingen																
	Ohne Briefwahl	2959	1855	(68,1)	129	7,0	1726	793	45,9	445	25,8	164	9,5	98	5,7	113	6,5
	Briefwahl		172		3	1,7	169	70	41,4	38	22,5	30	17,8	10	5,9	11	6,5
	Zusammen	2959	2027	68,5	132	6,5	1895	863	45,5	483	25,5	194	10,2	108	5,7	124	6,5
117009	Birenbach																
	Ohne Briefwahl	1398	892	(68,0)	37	4,1	855	305	35,7	268	31,3	101	11,8	62	7,3	41	4,8
117010	Böhenkirch																
	Ohne Briefwahl	3706	2405	(68,2)	190	7,9	2215	1092	49,3	438	19,8	259	11,7	202	9,1	97	4,4
	Briefwahl		164		10	6,1	154	70	45,5	27	17,5	19	12,3	15	9,7	8	5,2
	Zusammen	3706	2569	69,3	200	7,8	2369	1162	49,1	465	19,6	278	11,7	217	9,2	105	4,4
117011	Börtlingen																
	Ohne Briefwahl	1326	924	(75,0)	52	5,6	872	319	36,6	236	27,1	115	13,2	73	8,4	45	5,2
117012	Boll																
	Ohne Briefwahl	3604	2219	(68,3)	88	4,0	2131	742	34,8	530	24,9	468	22,0	87	4,1	136	6,4
	Briefwahl		315		6	1,9	309	111	35,9	65	21,0	78	25,2	7	2,3	30	9,7
	Zusammen	3604	2534	70,3	94	3,7	2440	853	35,0	595	24,4	546	22,4	94	3,9	166	6,8

in den Gemeinden des Landes Baden-Württemberg

wurden abgegeben für																						Schlüssel		
ÖDP		LIGA		CM		APD		BfB		GRAUE		NATUR-GESETZ		NPD		PBC		PDS		STATT Partei			Sonstige	
Anz.	%	Anz.	%	Anz.	%	Anz.	%	Anz.	%	Anz.	%	Anz.	%	Anz.	%	Anz.	%	Anz.	%	Anz.	%		Anz.	%
																						116		
37	0,7	12	0,2	7	0,1	20	0,4	34	0,7	15	0,3	18	0,4	10	0,2	9	0,2	14	0,3	61	1,2	27	0,5	116072
12	2,1	2	0,4	2	0,4	3	0,5	6	1,1	6	1,1	1	0,2	1	0,2	0	0,0	0	0,0	1	0,2	4	0,7	
49	0,9	14	0,2	9	0,2	23	0,4	40	0,7	21	0,4	19	0,3	11	0,2	9	0,2	14	0,2	62	1,1	31	0,5	
																						116073		
25	1,0	7	0,3	4	0,2	22	0,9	23	0,9	17	0,7	9	0,4	4	0,2	17	0,7	8	0,3	33	1,3	13	0,5	
2	0,6	1	0,3	1	0,3	4	1,3	4	1,3	1	0,3	0	0,0	0	0,0	3	1,0	0	0,0	3	1,0	1	0,3	
27	1,0	8	0,3	5	0,2	26	0,9	27	1,0	18	0,6	9	0,3	4	0,1	20	0,7	8	0,3	36	1,3	14	0,5	
																						116		
1962	1,0	400	0,2	482	0,2	1329	0,7	1816	0,9	991	0,5	612	0,3	319	0,2	1255	0,6	955	0,5	2333	1,2	1113	0,6	
251	1,0	47	0,2	79	0,3	246	1,0	289	1,1	274	1,1	73	0,3	35	0,1	242	1,0	117	0,5	239	1,0	162	0,6	
2213	1,0	447	0,2	561	0,3	1575	0,7	2105	0,9	1265	0,6	685	0,3	354	0,2	1497	0,7	1072	0,5	2572	1,1	1275	0,6	
																						117		
18	1,9	1	0,1	4	0,4	9	0,9	2	0,2	7	0,7	7	0,7	3	0,3	5	0,5	3	0,3	7	0,7	3	0,3	117001
13	2,7	0	0,0	2	0,4	4	0,8	6	1,3	1	0,2	7	1,5	2	0,4	1	0,2	1	0,2	6	1,3	1	0,2	117002
29	1,5	2	0,1	4	0,2	16	0,9	21	1,1	7	0,4	5	0,3	4	0,2	33	1,8	6	0,3	11	0,6	7	0,4	117003
1	0,7	0	0,0	2	1,4	2	1,4	0	0,0	0	0,0	0	0,0	0	0,0	0	0,0	0	0,0	3	2,2	1	0,7	
30	1,5	2	0,1	6	0,3	18	0,9	21	1,0	7	0,3	5	0,2	4	0,2	33	1,6	6	0,3	14	0,7	8	0,4	
																						117006		
19	1,3	4	0,3	9	0,6	15	1,0	18	1,2	12	0,8	7	0,5	3	0,2	5	0,3	2	0,1	16	1,1	6	0,4	
6	4,1	0	0,0	1	0,7	0	0,0	5	3,4	1	0,7	1	0,7	0	0,0	1	0,7	3	2,0	0	0,0	0	0,0	
25	1,6	4	0,2	10	0,6	15	0,9	23	1,4	13	0,8	8	0,5	3	0,2	6	0,4	5	0,3	16	1,0	6	0,4	
																						117007		
32	1,9	6	0,3	6	0,3	5	0,3	20	1,2	7	0,4	5	0,3	4	0,2	14	0,8	5	0,3	5	0,3	4	0,2	
2	1,2	1	0,6	1	0,6	0	0,0	1	0,6	1	0,6	0	0,0	1	0,6	2	1,2	0	0,0	1	0,6	0	0,0	
34	1,8	7	0,4	7	0,4	5	0,3	21	1,1	8	0,4	5	0,3	5	0,3	16	0,8	5	0,3	6	0,3	4	0,2	
																						117009		
24	2,8	1	0,1	5	0,6	7	0,8	13	1,5	2	0,2	4	0,5	4	0,5	3	0,4	0	0,0	9	1,1	6	0,7	
																						117010		
27	1,2	10	0,5	6	0,3	14	0,6	24	1,1	9	0,4	8	0,4	1	0,0	5	0,2	6	0,3	8	0,4	9	0,4	
4	2,6	1	0,6	1	0,6	1	0,6	0	0,0	1	0,6	0	0,0	0	0,0	3	1,9	0	0,0	1	0,6	3	1,9	
31	1,3	11	0,5	7	0,3	15	0,6	24	1,0	10	0,4	8	0,3	1	0,0	8	0,3	6	0,3	9	0,4	12	0,5	
																						117011		
30	3,4	6	0,7	9	1,0	1	0,1	9	1,0	5	0,6	2	0,2	1	0,1	8	0,9	4	0,5	3	0,3	6	0,7	
																						117012		
57	2,7	5	0,2	2	0,1	13	0,6	19	0,9	15	0,7	4	0,2	2	0,1	10	0,5	11	0,5	16	0,8	14	0,7	
1	0,3	0	0,0	1	0,3	3	1,0	6	1,9	2	0,6	0	0,0	1	0,3	1	0,3	0	0,0	0	0,0	3	1,0	
58	2,4	5	0,2	3	0,1	16	0,7	25	1,0	17	0,7	4	0,2	3	0,1	11	0,5	11	0,5	16	0,7	17	0,7	

3. Ergebnisse der Wahl zum Europäischen Parlament am 12. Juni 1994

Stadtkreis / Landkreis Gemeinde		Wahl- berech- tigte	Wäh- ler	Wahl- betei- ligung	Abgegebene Stimmen		V o n d e n g ü l t i g e n S t i m m e n									
					Un- gültige	Gül- tige	CDU		SPD		GRÜNE		REP		F.D.P.	
Schlüssel	Name	Anz.		%	Anz.	%	Anz.	%	Anz.	%	Anz.	%	Anz.	%	Anz.	%
117 Noch: Landkreis Göppingen																
117014	Deggingen Ohne Briefwahl	4277	2563 (64,4)		167 6,5	2396	1177 49,1	590 24,6	245 10,2	130 5,4	100 4,2					
	Briefwahl		266		12 4,5	254	127 50,0	52 20,5	38 15,0	5 2,0	13 5,1					
	Zusammen	4277	2829 66,1		179 6,3	2650	1304 49,2	642 24,2	283 10,7	135 5,1	113 4,3					
117015	Donzdorf, Stadt Ohne Briefwahl	8031	4787 (62,9)		316 6,6	4471	2005 44,8	1178 26,3	427 9,6	310 6,9	238 5,3					
	Briefwahl		363		24 6,6	339	160 47,2	73 21,5	37 10,9	17 5,0	21 6,2					
	Zusammen	8031	5150 64,1		340 6,6	4810	2165 45,0	1251 26,0	464 9,6	327 6,8	259 5,4					
117016	Drackenstein Ohne Briefwahl	284	213 (79,5)		14 6,6	199	109 54,8	37 18,6	17 8,5	15 7,5	4 2,0					
117017	Dürnau Ohne Briefwahl	1210	779 (66,9)		35 4,5	744	255 34,3	215 28,9	97 13,0	71 9,5	45 6,0					
117018	Ebersbach an der Fils, Stadt Ohne Briefwahl	10704	5830 (58,8)		191 3,3	5639	1904 33,8	1917 34,0	714 12,7	411 7,3	326 5,8					
	Briefwahl		698		47 6,7	651	243 37,3	177 27,2	83 12,7	43 6,6	48 7,4					
	Zusammen	10704	6528 61,0		238 3,6	6290	2147 34,1	2094 33,3	797 12,7	454 7,2	374 5,9					
117019	Eislingen/Fils, Stadt Ohne Briefwahl	12914	7093 (58,2)		359 5,1	6734	2781 41,3	2059 30,6	649 9,6	472 7,0	299 4,4					
	Briefwahl		664		11 1,7	653	295 45,2	143 21,9	78 11,9	34 5,2	46 7,0					
	Zusammen	12914	7757 60,1		370 4,8	7387	3076 41,6	2202 29,8	727 9,8	506 6,8	345 4,7					
117020	Eschenbach Ohne Briefwahl	1612	940 (66,2)		46 4,9	894	362 40,5	239 26,7	128 14,3	58 6,5	43 4,8					
117023	Gammelshausen Ohne Briefwahl	1171	780 (70,7)		29 3,7	751	242 32,2	261 34,8	114 15,2	55 7,3	33 4,4					
117024	Geislingen an der Steige, Stadt Ohne Briefwahl	18710	10426 (59,3)		590 5,7	9836	3814 38,8	3281 33,4	989 10,1	658 6,7	437 4,4					
	Briefwahl		913		47 5,1	866	349 40,3	211 24,4	117 13,5	49 5,7	57 6,6					
	Zusammen	18710	11339 60,6		637 5,6	10702	4163 38,9	3492 32,6	1106 10,3	707 6,6	494 4,6					
117025	Gingen an der Fils Ohne Briefwahl	3166	2127 (72,3)		117 5,5	2010	741 36,9	680 33,8	193 9,6	156 7,8	114 5,7					
	Briefwahl		196		9 4,6	187	64 34,2	54 28,9	28 15,0	12 6,4	12 6,4					
	Zusammen	3166	2323 73,4		126 5,4	2197	805 36,6	734 33,4	221 10,1	168 7,6	126 5,7					
117026	Göppingen, Stadt Ohne Briefwahl	39275	21490 (58,8)		845 3,9	20645	7639 37,0	6300 30,5	2200 10,7	1592 7,7	1292 6,3					
	Briefwahl		2424		86 3,5	2338	918 39,3	599 25,6	289 12,4	161 6,9	177 7,6					
	Zusammen	39275	23914 60,9		931 3,9	22983	8557 37,2	6899 30,0	2489 10,8	1753 7,6	1469 6,4					
117028	Gruibingen Ohne Briefwahl	1572	1048 (69,6)		77 7,3	971	333 34,3	275 28,3	113 11,6	96 9,9	71 7,3					
	Briefwahl		67		913,4	58	27 46,6	12 20,7	7 12,1	4 6,9	5 8,6					
	Zusammen	1572	1115 70,9		86 7,7	1029	360 35,0	287 27,9	120 11,7	100 9,7	76 7,4					
117029	Hattenhofen Ohne Briefwahl	2188	1623 (72,9)		111 6,8	1512	462 30,6	474 31,3	223 14,7	138 9,1	107 7,1					

in den Gemeinden des Landes Baden-Württemberg

wurden abgegeben für																							Schlüssel	
ÖDP		LIGA		CM		APD		BfB		GRAUE		NATUR-GESETZ		NPD		PBC		PDS		STATT Partei		Sonstige		
Anz.	%	Anz.	%	Anz.	%	Anz.	%	Anz.	%	Anz.	%	Anz.	%	Anz.	%	Anz.	%	Anz.	%	Anz.	%	Anz.		%
																							117	
28	1,2	9	0,4	15	0,6	22	0,9	15	0,6	7	0,3	6	0,3	4	0,2	7	0,3	11	0,5	17	0,7	13	0,5	117014
3	1,2	0	0,0	0	0,0	2	0,8	1	0,4	1	0,4	0	0,0	0	0,0	4	1,6	2	0,8	1	0,4	5	2,0	
31	1,2	9	0,3	15	0,6	24	0,9	16	0,6	8	0,3	6	0,2	4	0,2	11	0,4	13	0,5	18	0,7	18	0,7	
80	1,8	9	0,2	6	0,1	33	0,7	46	1,0	23	0,5	10	0,2	17	0,4	22	0,5	8	0,2	40	0,9	19	0,4	117015
7	2,1	1	0,3	3	0,9	5	1,5	2	0,6	2	0,6	1	0,3	0	0,0	1	0,3	0	0,0	6	1,8	3	0,9	
87	1,8	10	0,2	9	0,2	38	0,8	48	1,0	25	0,5	11	0,2	17	0,4	23	0,5	8	0,2	46	1,0	22	0,5	
1	0,5	0	0,0	2	1,0	3	1,5	2	1,0	1	0,5	0	0,0	3	1,5	0	0,0	0	0,0	3	1,5	2	1,0	117016
14	1,9	1	0,1	4	0,5	2	0,3	6	0,8	7	0,9	3	0,4	1	0,1	7	0,9	5	0,7	5	0,7	6	0,8	117017
87	1,5	8	0,1	11	0,2	36	0,6	37	0,7	37	0,7	20	0,4	10	0,2	24	0,4	28	0,5	37	0,7	32	0,6	117018
8	1,2	2	0,3	0	0,0	9	1,4	1	0,2	11	1,7	1	0,2	0	0,0	8	1,2	6	0,9	5	0,8	6	0,9	
95	1,5	10	0,2	11	0,2	45	0,7	38	0,6	48	0,8	21	0,3	10	0,2	32	0,5	34	0,5	42	0,7	38	0,6	
104	1,5	10	0,1	8	0,1	37	0,5	81	1,2	33	0,5	20	0,3	63	0,9	15	0,2	21	0,3	46	0,7	36	0,5	117019
16	2,5	1	0,2	2	0,3	7	1,1	5	0,8	9	1,4	2	0,3	5	0,8	1	0,2	3	0,5	4	0,6	2	0,3	
120	1,6	11	0,1	10	0,1	44	0,6	86	1,2	42	0,6	22	0,3	68	0,9	16	0,2	24	0,3	50	0,7	38	0,5	
13	1,5	5	0,6	1	0,1	8	0,9	9	1,0	5	0,6	1	0,1	0	0,0	7	0,8	5	0,6	6	0,7	4	0,4	117020
14	1,9	2	0,3	1	0,1	4	0,5	5	0,7	5	0,7	2	0,3	5	0,7	0	0,0	3	0,4	4	0,5	1	0,1	117023
101	1,0	24	0,2	13	0,1	73	0,7	99	1,0	60	0,6	33	0,3	20	0,2	66	0,7	53	0,5	63	0,6	52	0,5	117024
7	0,8	0	0,0	7	0,8	8	0,9	12	1,4	13	1,5	2	0,2	1	0,1	9	1,0	4	0,5	12	1,4	8	0,9	
108	1,0	24	0,2	20	0,2	81	0,8	111	1,0	73	0,7	35	0,3	21	0,2	75	0,7	57	0,5	75	0,7	60	0,6	
32	1,6	2	0,1	3	0,1	6	0,3	12	0,6	7	0,3	9	0,4	7	0,3	29	1,4	3	0,1	12	0,6	4	0,2	117025
4	2,1	0	0,0	0	0,0	4	2,1	0	0,0	2	1,1	0	0,0	0	0,0	3	1,6	0	0,0	3	1,6	1	0,5	
36	1,6	2	0,1	3	0,1	10	0,5	12	0,5	9	0,4	9	0,4	7	0,3	32	1,5	3	0,1	15	0,7	5	0,2	
436	2,1	34	0,2	44	0,2	112	0,5	276	1,3	149	0,7	75	0,4	37	0,2	83	0,4	88	0,4	159	0,8	129	0,6	117026
45	1,9	2	0,1	5	0,2	18	0,8	31	1,3	30	1,3	4	0,2	2	0,1	11	0,5	14	0,6	14	0,6	18	0,8	
481	2,1	36	0,2	49	0,2	130	0,6	307	1,3	179	0,8	79	0,3	39	0,2	94	0,4	102	0,4	173	0,8	147	0,6	
17	1,8	3	0,3	2	0,2	11	1,1	13	1,3	7	0,7	7	0,7	5	0,5	0	0,0	2	0,2	7	0,7	9	0,9	117028
2	3,4	0	0,0	0	0,0	0	0,0	0	0,0	0	0,0	1	1,7	0	0,0	0	0,0	0	0,0	0	0,0	0	0,0	
19	1,8	3	0,3	2	0,2	11	1,1	13	1,3	7	0,7	8	0,8	5	0,5	0	0,0	2	0,2	7	0,7	9	0,9	
24	1,6	6	0,4	3	0,2	8	0,5	18	1,2	10	0,7	3	0,2	2	0,1	7	0,5	4	0,3	6	0,4	17	1,1	117029

Stadtkreis / Landkreis Gemeinde		Wahl- berech- tigte	Wäh- ler	Wahl- betei- ligung	Abgegebene Stimmen		V o n d e n g ü l t i g e n S t i m m e n										
					Un- gültige	Gül- tige	CDU		SPD		GRÜNE		REP		F.D.P.		
Schlüssel	Name	Anz.		%	Anz.	%	Anz.	%	Anz.	%	Anz.	%	Anz.	%	Anz.	%	
117 Noch: Landkreis Göppingen																	
117030	Heiningen																
	Ohne Briefwahl	3782	2395	(68,5)	134	5,6	2261	813	36,0	694	30,7	290	12,8	189	8,4	126	5,6
	Briefwahl		265		13	4,9	252	75	29,8	68	27,0	57	22,6	12	4,8	14	5,6
	Zusammen	3782	2660	70,3	147	5,5	2513	888	35,3	762	30,3	347	13,8	201	8,0	140	5,6
117031	Hohenstadt																
	Ohne Briefwahl	453	327	(76,2)	59	18,0	268	138	51,5	38	14,2	21	7,8	27	10,1	22	8,2
117033	Kuchen																
	Ohne Briefwahl	4333	2867	(71,9)	196	6,8	2671	967	36,2	956	35,8	253	9,5	185	6,9	151	5,7
	Briefwahl		316		26	8,2	290	124	42,8	69	23,8	26	9,0	17	5,9	29	10,0
	Zusammen	4333	3183	73,5	222	7,0	2961	1091	36,8	1025	34,6	279	9,4	202	6,8	180	6,1
117061	Lauterstein, Stadt																
	Ohne Briefwahl	1925	1365	(76,2)	96	7,0	1269	615	48,5	341	26,9	125	9,9	81	6,4	48	3,8
	Briefwahl		122		2	1,6	120	76	63,3	20	16,7	8	6,7	5	4,2	3	2,5
	Zusammen	1925	1487	77,2	98	6,6	1389	691	49,7	361	26,0	133	9,6	86	6,2	51	3,7
117035	Mühlhausen im Täle																
	Ohne Briefwahl	749	507	(72,2)	30	5,9	477	198	41,5	141	29,6	62	13,0	32	6,7	14	2,9
117037	Ottenbach																
	Ohne Briefwahl	1654	1110	(69,9)	52	4,7	1058	580	54,8	193	18,2	83	7,8	81	7,7	50	4,7
117038	Rechberghausen																
	Ohne Briefwahl	4136	2295	(60,8)	131	5,7	2164	872	40,3	640	29,6	255	11,8	159	7,3	102	4,7
	Briefwahl		316		6	1,9	310	127	41,0	88	28,4	37	11,9	11	3,5	18	5,8
	Zusammen	4136	2611	63,1	137	5,2	2474	999	40,4	728	29,4	292	11,8	170	6,9	120	4,9
117042	Salach																
	Ohne Briefwahl	5135	3272	(68,8)	152	4,6	3120	1397	44,8	912	29,2	281	9,0	186	6,0	133	4,3
	Briefwahl		340		23	6,8	317	154	48,6	62	19,6	39	12,3	21	6,6	11	3,5
	Zusammen	5135	3612	70,3	175	4,8	3437	1551	45,1	974	28,3	320	9,3	207	6,0	144	4,2
117043	Schlat																
	Ohne Briefwahl	1266	877	(75,2)	41	4,7	836	356	42,6	226	27,0	97	11,6	52	6,2	39	4,7
117044	Schlierbach																
	Ohne Briefwahl	2546	1727	(74,2)	102	5,9	1625	645	39,7	422	26,0	177	10,9	142	8,7	88	5,4
	Briefwahl		198		3	1,5	195	88	45,1	33	16,9	27	13,8	15	7,7	16	8,2
	Zusammen	2546	1925	75,6	105	5,5	1820	733	40,3	455	25,0	204	11,2	157	8,6	104	5,7
117049	Süßen																
	Ohne Briefwahl	6842	4455	(69,5)	231	5,2	4224	1596	37,8	1354	32,1	426	10,1	285	6,7	279	6,6
	Briefwahl		397		15	3,8	382	152	39,8	89	23,3	51	13,4	19	5,0	32	8,4
	Zusammen	6842	4852	70,9	246	5,1	4606	1748	38,0	1443	31,3	477	10,4	304	6,6	311	6,8
117051	Uhingen																
	Ohne Briefwahl	9252	5843	(67,1)	274	4,7	5569	2014	36,2	1874	33,7	550	9,9	462	8,3	272	4,9
	Briefwahl		473		12	2,5	461	157	34,1	139	30,2	70	15,2	33	7,2	28	6,1
	Zusammen	9252	6316	68,3	286	4,5	6030	2171	36,0	2013	33,4	620	10,3	495	8,2	300	5,0

in den Gemeinden des Landes Baden-Württemberg

w u r d e n a b g e g e b e n f ü r																							Schlüssel	
ÖDP		LIGA		CM		APD		BfB		GRAUE		NATUR-GESETZ		NPD		PBC		PDS		STATT Partei		Sonstige		
Anz.	%	Anz.	%	Anz.	%	Anz.	%	Anz.	%	Anz.	%	Anz.	%	Anz.	%	Anz.	%	Anz.	%	Anz.	%	Anz.		%
117																								
37	1,6	2	0,1	6	0,3	14	0,6	26	1,1	11	0,5	4	0,2	9	0,4	11	0,5	10	0,4	13	0,6	6	0,3	117030
6	2,4	0	0,0	1	0,4	0	0,0	0	0,0	5	2,0	0	0,0	0	0,0	7	2,8	0	0,0	3	1,2	4	1,6	
43	1,7	2	0,1	7	0,3	14	0,6	26	1,0	16	0,6	4	0,2	9	0,4	18	0,7	10	0,4	16	0,6	10	0,4	
2	0,7	3	1,1	0	0,0	3	1,1	1	0,4	2	0,7	0	0,0	3	1,1	0	0,0	3	1,1	5	1,9	0	0,0	117031
48	1,8	3	0,1	2	0,1	15	0,6	24	0,9	5	0,2	5	0,2	4	0,1	29	1,1	6	0,2	9	0,3	9	0,3	117033
5	1,7	0	0,0	2	0,7	1	0,3	1	0,3	1	0,3	3	1,0	1	0,3	5	1,7	3	1,0	2	0,7	1	0,3	
53	1,8	3	0,1	4	0,1	16	0,5	25	0,8	6	0,2	8	0,3	5	0,2	34	1,1	9	0,3	11	0,4	10	0,3	
9	0,7	0	0,0	3	0,2	10	0,8	12	0,9	6	0,5	6	0,5	3	0,2	0	0,0	1	0,1	5	0,4	4	0,3	117061
0	0,0	0	0,0	0	0,0	4	3,3	0	0,0	2	1,7	1	0,8	0	0,0	1	0,8	0	0,0	0	0,0	0	0,0	
9	0,6	0	0,0	3	0,2	14	1,0	12	0,9	8	0,6	7	0,5	3	0,2	1	0,1	1	0,1	5	0,4	4	0,3	
9	1,9	0	0,0	2	0,4	3	0,6	1	0,2	1	0,2	5	1,0	0	0,0	0	0,0	1	0,2	4	0,8	4	0,8	117035
28	2,6	2	0,2	4	0,4	3	0,3	11	1,0	3	0,3	1	0,1	5	0,5	5	0,5	0	0,0	4	0,4	5	0,5	117037
34	1,6	1	0,0	3	0,1	10	0,5	27	1,2	15	0,7	4	0,2	6	0,3	5	0,2	6	0,3	12	0,6	13	0,6	117038
4	1,3	0	0,0	0	0,0	3	1,0	3	1,0	7	2,3	3	1,0	1	0,3	2	0,6	3	1,0	2	0,6	1	0,3	
38	1,5	1	0,0	3	0,1	13	0,5	30	1,2	22	0,9	7	0,3	7	0,3	7	0,3	9	0,4	14	0,6	14	0,6	
66	2,1	2	0,1	4	0,1	16	0,5	33	1,1	14	0,4	5	0,2	12	0,4	10	0,3	11	0,4	23	0,7	15	0,5	117042
3	0,9	0	0,0	1	0,3	4	1,3	7	2,2	3	0,9	0	0,0	2	0,6	1	0,3	2	0,6	0	0,0	7	2,2	
69	2,0	2	0,1	5	0,1	20	0,6	40	1,2	17	0,5	5	0,1	14	0,4	11	0,3	13	0,4	23	0,7	22	0,6	
15	1,8	2	0,2	1	0,1	4	0,5	15	1,8	2	0,2	6	0,7	1	0,1	6	0,7	2	0,2	5	0,6	7	0,8	117043
25	1,5	8	0,5	8	0,5	16	1,0	19	1,2	12	0,7	7	0,4	5	0,3	20	1,2	3	0,2	18	1,1	10	0,6	117044
1	0,5	0	0,0	3	1,5	3	1,5	3	1,5	1	0,5	0	0,0	0	0,0	0	0,0	0	0,0	3	1,5	2	1,0	
26	1,4	8	0,4	11	0,6	19	1,0	22	1,2	13	0,7	7	0,4	5	0,3	20	1,1	3	0,2	21	1,2	12	0,7	
69	1,6	14	0,3	15	0,4	18	0,4	26	0,6	18	0,4	13	0,3	10	0,2	20	0,5	39	0,9	22	0,5	20	0,5	117049
6	1,6	1	0,3	2	0,5	4	1,0	6	1,6	4	1,0	3	0,8	0	0,0	6	1,6	4	1,0	0	0,0	3	0,8	
75	1,6	15	0,3	17	0,4	22	0,5	32	0,7	22	0,5	16	0,3	10	0,2	26	0,6	43	0,9	22	0,5	23	0,5	
122	2,2	4	0,1	11	0,2	39	0,7	41	0,7	36	0,6	21	0,4	4	0,1	35	0,6	21	0,4	29	0,5	34	0,6	117051
12	2,6	1	0,2	1	0,2	2	0,4	3	0,7	4	0,9	2	0,4	0	0,0	3	0,7	3	0,7	2	0,4	1	0,2	
134	2,2	5	0,1	12	0,2	41	0,7	44	0,7	40	0,7	23	0,4	4	0,1	38	0,6	24	0,4	31	0,5	35	0,6	

3. Ergebnisse der Wahl zum Europäischen Parlament am 12. Juni 1994

Stadtkreis / Landkreis Gemeinde		Wahl- berech- tigte	Wäh- ler	Wahl- betei- ligung	Abgegebene Stimmen		V o n d e n g ü l t i g e n S t i m m e n										
					Un- gültige	Gül- tige	CDU		SPD		GRÜNE		REP		F.D.P.		
Schlüssel	Name	Anz.		%	Anz.	%	Anz.		%	Anz.	%	Anz.	%	Anz.	%		
117 Noch: Landkreis Göppingen																	
117053	Wäschenbeuren	2531	1764	(75,0)	104	5,9	1660	737	44,4	416	25,1	192	11,6	119	7,2	61	3,7
	Ohne Briefwahl																
	Briefwahl																
	Zusammen	2531	1919	75,8	113	5,9	1806	802	44,4	448	24,8	210	11,6	125	6,9	76	4,2
117055	Wangen	2457	1562	(67,9)	50	3,2	1512	501	33,1	471	31,2	204	13,5	130	8,6	96	6,3
	Ohne Briefwahl																
	Briefwahl																
	Zusammen	2457	1696	69,0	58	3,4	1638	529	32,3	518	31,6	229	14,0	141	8,6	102	6,2
117058	Wiesensteig, Stadt	1731	1140	(72,2)	78	6,8	1062	538	50,7	245	23,1	104	9,8	71	6,7	31	2,9
	Ohne Briefwahl																
	Briefwahl																
	Zusammen	1731	1271	73,4	87	6,8	1184	612	51,7	270	22,8	110	9,3	81	6,8	33	2,8
117060	Zell unter Aichelberg	1921	1355	(75,3)	58	4,3	1297	532	41,0	257	19,8	204	15,7	99	7,6	94	7,2
	Ohne Briefwahl																
	Briefwahl																
	Zusammen	1921	1469	76,5	65	4,4	1404	561	40,0	278	19,8	233	16,6	111	7,9	101	7,2
117999	Nicht aufteilbare Briefwahl		698		29	4,2	669	268	40,1	136	20,3	112	16,7	41	6,1	45	6,7
117	Landkreis Göppingen insgesamt	176513	105919	(64,2)	5459	5,2	100460	39573	39,4	29841	29,7	11026	11,0	7389	7,4	5431	5,4
	Ohne Briefwahl																
	Briefwahl																
	Zusammen	176513	116126	65,8	5905	5,1	110221	43555	39,5	32177	29,2	12371	11,2	7982	7,2	6098	5,5
118 Landkreis Ludwigsburg																	
118001	Affalterbach	3229	2069	(69,2)	75	3,6	1994	774	38,8	535	26,8	238	11,9	151	7,6	111	5,6
	Ohne Briefwahl																
	Briefwahl																
	Zusammen	3229	2286	70,8	80	3,5	2206	853	38,7	577	26,2	271	12,3	170	7,7	134	6,1
118003	Asperg, Stadt	8471	5299	(67,9)	244	4,6	5055	1902	37,6	1357	26,8	813	16,1	401	7,9	238	4,7
	Ohne Briefwahl																
	Briefwahl																
	Zusammen	8471	5908	69,7	255	4,3	5653	2114	37,4	1480	26,2	953	16,9	439	7,8	270	4,8
118006	Benningen am Neckar	3698	2406	(70,2)	88	3,7	2318	877	37,8	715	30,8	328	14,2	174	7,5	103	4,4
	Ohne Briefwahl																
	Briefwahl																
	Zusammen	3698	2651	71,7	98	3,7	2553	965	37,8	763	29,9	360	14,1	196	7,7	125	4,9
118007	Besigheim, Stadt	7019	4562	(69,4)	199	4,4	4363	1668	38,2	1057	24,2	634	14,5	391	9,0	279	6,4
	Ohne Briefwahl																
	Briefwahl																
	Zusammen	7019	4970	70,8	205	4,1	4765	1789	37,5	1152	24,2	710	14,9	419	8,8	322	6,8

In den Gemeinden des Landes Baden-Württemberg

w u r d e n a b g e g e b e n f ü r																								Schlüssel
ÖDP		LIGA		CM		APD		BfB		GRAUE		NATUR-GESETZ		NPD		PBC		PDS		STATT Partei		Sonstige		
Anz.	%	Anz.	%	Anz.	%	Anz.	%	Anz.	%	Anz.	%	Anz.	%	Anz.	%	Anz.	%	Anz.	%	Anz.	%	Anz.	%	
																								117
39	2,3	8	0,5	6	0,4	9	0,5	17	1,0	13	0,8	11	0,7	7	0,4	2	0,1	3	0,2	11	0,7	9	0,5	117053
4	2,7	0	0,0	0	0,0	0	0,0	0	0,0	0	0,0	2	1,4	0	0,0	0	0,0	2	1,4	2	1,4	0	0,0	
43	2,4	8	0,4	6	0,3	9	0,5	17	0,9	13	0,7	13	0,7	7	0,4	2	0,1	5	0,3	13	0,7	9	0,5	
																								117055
34	2,2	3	0,2	6	0,4	5	0,3	12	0,8	9	0,6	8	0,5	0	0,0	6	0,4	5	0,3	12	0,8	10	0,7	
2	1,6	0	0,0	0	0,0	4	3,2	0	0,0	0	0,0	0	0,0	0	0,0	3	2,4	0	0,0	0	0,0	0	0,0	
36	2,2	3	0,2	6	0,4	9	0,5	12	0,7	9	0,5	8	0,5	0	0,0	9	0,5	5	0,3	12	0,7	10	0,6	
																								117058
26	2,4	5	0,5	4	0,4	7	0,7	8	0,8	3	0,3	3	0,3	2	0,2	4	0,4	1	0,1	3	0,3	7	0,7	
0	0,0	0	0,0	0	0,0	1	0,8	0	0,0	1	0,8	0	0,0	0	0,0	0	0,0	0	0,0	2	1,6	1	0,8	
26	2,2	5	0,4	4	0,3	8	0,7	8	0,7	4	0,3	3	0,3	2	0,2	4	0,3	1	0,1	5	0,4	8	0,7	
																								117060
15	1,2	5	0,4	6	0,5	15	1,2	9	0,7	6	0,5	6	0,5	1	0,1	21	1,6	4	0,3	12	0,9	11	0,8	
1	0,9	0	0,0	0	0,0	0	0,0	2	1,9	1	0,9	0	0,0	0	0,0	0	0,0	2	1,9	1	0,9	2	1,9	
16	1,1	5	0,4	6	0,4	15	1,1	11	0,8	7	0,5	6	0,4	1	0,1	21	1,5	6	0,4	13	0,9	13	0,9	
																								117999
15	2,2	2	0,3	4	0,6	5	0,7	3	0,4	9	1,3	5	0,7	1	0,1	8	1,2	3	0,4	3	0,4	9	1,3	
																								117
1778	1,8	210	0,2	241	0,2	626	0,6	1033	1,0	572	0,6	343	0,3	270	0,3	525	0,5	385	0,4	673	0,7	544	0,5	
165	1,7	12	0,1	37	0,4	90	0,9	92	0,9	111	1,1	31	0,3	15	0,2	80	0,8	54	0,6	70	0,7	81	0,8	
1943	1,8	222	0,2	278	0,3	716	0,6	1125	1,0	683	0,6	374	0,3	285	0,3	605	0,5	439	0,4	743	0,7	625	0,6	
																								118
																								118001
17	0,9	7	0,4	3	0,2	13	0,7	36	1,8	14	0,7	5	0,3	6	0,3	29	1,5	6	0,3	37	1,9	12	0,6	
1	0,5	0	0,0	0	0,0	2	0,9	0	0,0	6	2,8	0	0,0	1	0,5	1	0,5	1	0,5	4	1,9	0	0,0	
18	0,8	7	0,3	3	0,1	15	0,7	36	1,6	20	0,9	5	0,2	7	0,3	30	1,4	7	0,3	41	1,9	12	0,5	
																								118003
26	0,5	5	0,1	7	0,1	28	0,6	62	1,2	33	0,7	16	0,3	11	0,2	36	0,7	35	0,7	68	1,3	17	0,3	
3	0,5	0	0,0	2	0,3	2	0,3	9	1,5	7	1,2	3	0,5	4	0,7	7	1,2	1	0,2	13	2,2	2	0,3	
29	0,5	5	0,1	9	0,2	30	0,5	71	1,3	40	0,7	19	0,3	15	0,3	43	0,8	36	0,6	81	1,4	19	0,3	
																								118006
12	0,5	2	0,1	1	0,0	6	0,3	19	0,8	11	0,5	6	0,3	4	0,2	12	0,5	6	0,3	33	1,4	9	0,4	
4	1,7	0	0,0	0	0,0	4	1,7	3	1,3	3	1,3	1	0,4	0	0,0	0	0,0	0	0,0	4	1,7	4	1,7	
16	0,6	2	0,1	1	0,0	10	0,4	22	0,9	14	0,5	7	0,3	4	0,2	12	0,5	6	0,2	37	1,4	13	0,5	
																								118007
40	0,9	10	0,2	8	0,2	35	0,8	49	1,1	27	0,6	16	0,4	14	0,3	34	0,8	16	0,4	61	1,4	24	0,6	
4	1,0	0	0,0	3	0,7	5	1,2	5	1,2	7	1,7	1	0,2	0	0,0	6	1,5	1	0,2	4	1,0	3	0,7	
44	0,9	10	0,2	11	0,2	40	0,8	54	1,1	34	0,7	17	0,4	14	0,3	40	0,8	17	0,4	65	1,4	27	0,6	

3. Ergebnisse der Wahl zum Europäischen Parlament am 12. Juni 1994

Stadtkreis / Landkreis Gemeinde		Wahl- berech- tigte	Wäh- ler	Wahl- betei- ligung	Abgegebene Stimmen		V o n d e n g ü l t i g e n S t i m m e n										
					Un- gültige	Gül- tige	CDU		SPD		GRÜNE		REP		F.D.P.		
Schlüssel	Name	Anz.		%	Anz.	%	Anz.		%	Anz.	%	Anz.	%	Anz.	%		
118 Noch: Landkreis Ludwigsburg																	
118079	Bietigheim-Bissingen, Stadt																
	Ohne Briefwahl	26492	16337	(66,7)	517	3,2	15820	6120	38,7	4386	27,7	2270	14,3	1196	7,6	830	5,2
	Briefwahl		1796		45	2,5	1751	592	33,8	398	22,7	333	19,0	112	6,4	134	7,7
	Zusammen	26492	18133	68,4	562	3,1	17571	6712	38,2	4784	27,2	2603	14,8	1308	7,4	964	5,5
118010	Bönnigheim, Stadt																
	Ohne Briefwahl	4369	2919	(72,0)	181	6,2	2738	1010	36,9	777	28,4	357	13,0	206	7,5	200	7,3
	Briefwahl		285		8	2,8	277	104	37,5	67	24,2	45	16,2	10	3,6	29	10,5
	Zusammen	4369	3204	73,3	189	5,9	3015	1114	36,9	844	28,0	402	13,3	216	7,2	229	7,6
118011	Ditzingen, Stadt																
	Ohne Briefwahl	17498	9823	(61,1)	414	4,2	9409	3645	38,7	2483	26,4	1392	14,8	496	5,3	555	5,9
	Briefwahl		1149		15	1,3	1134	400	35,3	278	24,5	205	18,1	57	5,0	78	6,9
	Zusammen	17498	10972	62,7	429	3,9	10543	4045	38,4	2761	26,2	1597	15,1	553	5,2	633	6,0
118012	Eberdingen																
	Ohne Briefwahl	4336	2826	(69,8)	136	4,8	2690	1005	37,4	706	26,2	382	14,2	227	8,4	164	6,1
	Briefwahl		246		11	4,5	235	79	33,6	55	23,4	59	25,1	4	1,7	15	6,4
	Zusammen	4336	3072	70,8	147	4,8	2925	1084	37,1	761	26,0	441	15,1	231	7,9	179	6,1
118014	Erdmannhausen																
	Ohne Briefwahl	3245	2129	(71,2)	94	4,4	2035	708	34,8	611	30,0	312	15,3	183	9,0	90	4,4
	Briefwahl		237		8	3,4	229	77	33,6	65	28,4	42	18,3	11	4,8	12	5,2
	Zusammen	3245	2366	72,9	102	4,3	2264	785	34,7	676	29,9	354	15,6	194	8,6	102	4,5
118015	Erligheim																
	Ohne Briefwahl	1685	1153	(72,7)	61	5,3	1092	468	42,9	260	23,8	134	12,3	88	8,1	43	3,9
	Briefwahl		83		0	0,0	83	37	44,6	21	25,3	18	21,7	2	2,4	3	3,6
	Zusammen	1685	1236	73,4	61	4,9	1175	505	43,0	281	23,9	152	12,9	90	7,7	46	3,9
118078	Freiberg am Neckar																
	Ohne Briefwahl	10744	6787	(68,8)	204	3,0	6583	2498	37,9	1881	28,6	1049	15,9	449	6,8	318	4,8
	Briefwahl		765		29	3,8	736	286	38,9	164	22,3	124	16,8	54	7,3	44	6,0
	Zusammen	10744	7552	70,3	233	3,1	7319	2784	38,0	2045	27,9	1173	16,0	503	6,9	362	4,9
118016	Freudental																
	Ohne Briefwahl	1683	1203	(77,5)	45	3,7	1158	409	35,3	354	30,6	187	16,1	75	6,5	53	4,6
	Briefwahl		105		2	1,9	103	38	36,9	28	27,2	18	17,5	7	6,8	2	1,9
	Zusammen	1683	1308	77,7	47	3,6	1261	447	35,4	382	30,3	205	16,3	82	6,5	55	4,4
118018	Gemrigheim																
	Ohne Briefwahl	2363	1615	(73,8)	62	3,8	1553	635	40,9	400	25,8	143	9,2	158	10,2	103	6,6
	Briefwahl		151		3	2,0	148	57	38,5	48	32,4	18	12,2	9	6,1	8	5,4
	Zusammen	2363	1766	74,7	65	3,7	1701	692	40,7	448	26,3	161	9,5	167	9,8	111	6,5
118019	Gerlingen, Stadt																
	Ohne Briefwahl	13239	8156	(70,2)	280	3,4	7876	3209	40,7	1938	24,6	1143	14,5	591	7,5	584	7,4
	Briefwahl		1481		56	3,8	1425	618	43,4	308	21,6	223	15,6	83	5,8	110	7,7
	Zusammen	13239	9637	72,8	336	3,5	9301	3827	41,1	2246	24,1	1366	14,7	674	7,2	694	7,5

in den Gemeinden des Landes Baden-Württemberg

wurden abgegeben für																						Schlüssel		
ÖDP		LIGA		CM		APD		BfB		GRAUE		NATUR-GESETZ		NPD		PBC		PDS		STATT Partei			Sonstige	
Anz.	%	Anz.	%	Anz.	%	Anz.	%	Anz.	%	Anz.	%	Anz.	%	Anz.	%	Anz.	%	Anz.	%	Anz.	%		Anz.	%
118																								
108 0,7		15 0,1		25 0,2		77 0,5		118 0,7		91 0,6		67 0,4		25 0,2		104 0,7		76 0,5		237 1,5		75 0,5		118079
19 1,1		2 0,1		7 0,4		9 0,5		16 0,9		38 2,2		6 0,3		2 0,1		18 1,0		13 0,7		31 1,8		21 1,2		
127 0,7		17 0,1		32 0,2		86 0,5		134 0,8		129 0,7		73 0,4		27 0,2		122 0,7		89 0,5		268 1,5		96 0,5		
26 0,9		9 0,3		4 0,1		27 1,0		30 1,1		14 0,5		5 0,2		5 0,2		19 0,7		7 0,3		28 1,0		14 0,5		118010
2 0,7		0 0,0		1 0,4		5 1,8		1 0,4		5 1,8		1 0,4		0 0,0		1 0,4		0 0,0		3 1,1		3 1,1		
28 0,9		9 0,3		5 0,2		32 1,1		31 1,0		19 0,6		6 0,2		5 0,2		20 0,7		7 0,2		31 1,0		17 0,6		
107 1,1		23 0,2		29 0,3		61 0,6		143 1,5		62 0,7		25 0,3		28 0,3		121 1,3		41 0,4		133 1,4		65 0,7		118011
10 0,9		1 0,1		5 0,4		13 1,1		7 0,6		23 2,0		7 0,6		4 0,4		16 1,4		10 0,9		10 0,9		10 0,9		
117 1,1		24 0,2		34 0,3		74 0,7		150 1,4		85 0,8		32 0,3		32 0,3		137 1,3		51 0,5		143 1,4		75 0,7		
19 0,7		11 0,4		9 0,3		25 0,9		25 0,9		11 0,4		9 0,3		6 0,2		21 0,8		9 0,3		46 1,7		15 0,6		118012
0 0,0		0 0,0		1 0,4		5 2,1		1 0,4		8 3,4		1 0,4		0 0,0		3 1,3		1 0,4		3 1,3		0 0,0		
19 0,6		11 0,4		10 0,3		30 1,0		26 0,9		19 0,6		10 0,3		6 0,2		24 0,8		10 0,3		49 1,7		15 0,5		
13 0,6		4 0,2		3 0,1		13 0,6		21 1,0		9 0,4		4 0,2		4 0,2		14 0,7		8 0,4		28 1,4		10 0,5		118014
4 1,7		0 0,0		0 0,0		2 0,9		3 1,3		1 0,4		1 0,4		0 0,0		2 0,9		2 0,9		4 1,7		3 1,3		
17 0,8		4 0,2		3 0,1		15 0,7		24 1,1		10 0,4		5 0,2		4 0,2		16 0,7		10 0,4		32 1,4		13 0,6		
8 0,7		7 0,6		4 0,4		6 0,5		7 0,6		2 0,2		2 0,2		3 0,3		33 3,0		3 0,3		17 1,6		7 0,6		118015
0 0,0		0 0,0		0 0,0		0 0,0		0 0,0		0 0,0		0 0,0		0 0,0		1 1,2		0 0,0		0 0,0		1 1,2		
8 0,7		7 0,6		4 0,3		6 0,5		7 0,6		2 0,2		2 0,2		3 0,3		34 2,9		3 0,3		17 1,4		8 0,7		
37 0,6		5 0,1		15 0,2		45 0,7		57 0,9		38 0,6		16 0,2		10 0,2		38 0,6		27 0,4		78 1,2		22 0,3		118078
4 0,5		4 0,5		0 0,0		9 1,2		14 1,9		6 0,8		5 0,7		0 0,0		7 1,0		3 0,4		8 1,1		4 0,5		
41 0,6		9 0,1		15 0,2		54 0,7		71 1,0		44 0,6		21 0,3		10 0,1		45 0,6		30 0,4		86 1,2		26 0,4		
2 0,2		2 0,2		3 0,3		10 0,9		9 0,8		6 0,5		4 0,3		2 0,2		11 0,9		3 0,3		22 1,9		6 0,5		118016
0 0,0		0 0,0		2 1,9		0 0,0		0 0,0		2 1,9		0 0,0		1 1,0		1 1,0		1 1,0		2 1,9		1 1,0		
2 0,2		2 0,2		5 0,4		10 0,8		9 0,7		8 0,6		4 0,3		3 0,2		12 1,0		4 0,3		24 1,9		7 0,6		
9 0,6		4 0,3		4 0,3		9 0,6		17 1,1		3 0,2		4 0,3		5 0,3		20 1,3		3 0,2		29 1,9		7 0,5		118018
0 0,0		0 0,0		0 0,0		1 0,7		2 1,4		1 0,7		0 0,0		0 0,0		2 1,4		0 0,0		2 1,4		0 0,0		
9 0,5		4 0,2		4 0,2		10 0,6		19 1,1		4 0,2		4 0,2		5 0,3		22 1,3		3 0,2		31 1,8		7 0,4		
29 0,4		7 0,1		21 0,3		38 0,5		84 1,1		35 0,4		24 0,3		6 0,1		24 0,3		47 0,6		45 0,6		51 0,6		118019
5 0,4		2 0,1		1 0,1		8 0,6		8 0,6		15 1,1		4 0,3		0 0,0		5 0,4		9 0,6		15 1,1		11 0,8		
34 0,4		9 0,1		22 0,2		46 0,5		92 1,0		50 0,5		28 0,3		6 0,1		29 0,3		56 0,6		60 0,6		62 0,7		

118

Stadtkreis / Landkreis Gemeinde		Wahl- berech- tigte	Wäh- ler	Wahl- betei- ligung	Abgegebene Stimmen		V o n d e n g ü l t i g e n S t i m m e n										
					Un- gültige	Gül- tige	CDU		SPD		GRÜNE		REP		F.D.P.		
Schlüssel	Name	Anz.		%	Anz.	%	Anz.	%	Anz.	%	Anz.	%	Anz.	%	Anz.	%	
118 Noch: Landkreis Ludwigsburg																	
118021	Großbottwar, Stadt Ohne Briefwahl	5156	3263	(69,1)	148	4,5	3115	1141	36,6	796	25,6	378	12,1	262	8,4	185	5,9
	Briefwahl		402		17	4,2	385	186	48,3	92	23,9	26	6,8	23	6,0	22	5,7
	Zusammen	5156	3665	71,1	165	4,5	3500	1327	37,9	888	25,4	404	11,5	285	8,1	207	5,9
118027	Hemmingen Ohne Briefwahl	5127	3175	(67,3)	86	2,7	3089	1161	37,6	939	30,4	396	12,8	223	7,2	134	4,3
	Briefwahl		380		1	0,3	379	139	36,7	107	28,2	51	13,5	21	5,5	28	7,4
	Zusammen	5127	3555	69,3	87	2,4	3468	1300	37,5	1046	30,2	447	12,9	244	7,0	162	4,7
118028	Hessigheim Ohne Briefwahl	1409	996	(75,4)	58	5,8	938	452	48,2	167	17,8	72	7,7	133	14,2	42	4,5
	Briefwahl		87		4	4,6	83	35	42,2	6	7,2	11	13,3	11	13,3	5	6,0
	Zusammen	1409	1083	76,9	62	5,7	1021	487	47,7	173	16,9	83	8,1	144	14,1	47	4,6
118077	Ingersheim Ohne Briefwahl	3755	2461	(71,5)	78	3,2	2383	851	35,7	676	28,4	354	14,9	184	7,7	156	6,5
	Briefwahl		289		13	4,5	276	98	35,5	65	23,6	47	17,0	17	6,2	15	5,4
	Zusammen	3755	2750	73,2	91	3,3	2659	949	35,7	741	27,9	401	15,1	201	7,6	171	6,4
118040	Kirchheim am Neckar Ohne Briefwahl	2886	1811	(69,0)	97	5,4	1714	638	37,2	482	28,1	247	14,4	158	9,2	102	6,0
	Briefwahl		228		13	5,7	215	81	37,7	61	28,4	30	14,0	5	2,3	19	8,8
	Zusammen	2886	2039	70,7	110	5,4	1929	719	37,3	543	28,1	277	14,4	163	8,4	121	6,3
118080	Korntal-Münchingen, Stadt Ohne Briefwahl	11999	7434	(69,9)	219	2,9	7215	2877	39,9	1745	24,2	1174	16,3	311	4,3	443	6,1
	Briefwahl		1211		12	1,0	1199	502	41,9	242	20,2	192	16,0	54	4,5	85	7,1
	Zusammen	11999	8645	72,0	231	2,7	8414	3379	40,2	1987	23,6	1366	16,2	365	4,3	528	6,3
118046	Kornwestheim, Stadt Ohne Briefwahl	19903	11938	(66,2)	411	3,4	11527	4194	36,4	3803	33,0	1420	12,3	891	7,7	434	3,8
	Briefwahl		1681		33	2,0	1648	658	39,9	447	27,1	209	12,7	118	7,2	75	4,6
	Zusammen	19903	13619	68,4	444	3,3	13175	4852	36,8	4250	32,3	1629	12,4	1009	7,7	509	3,9
118047	Löchgau Ohne Briefwahl	3560	2413	(73,2)	183	7,6	2230	776	34,8	671	30,1	329	14,8	193	8,7	122	5,5
	Briefwahl		223		3	1,3	220	75	34,1	58	26,4	40	18,2	20	9,1	8	3,6
	Zusammen	3560	2636	74,0	186	7,1	2450	851	34,7	729	29,8	369	15,1	213	8,7	130	5,3
118048	Ludwigsburg, Stadt Ohne Briefwahl	57568	31011	(59,1)	1147	3,7	29864	11409	38,2	7818	26,2	4675	15,7	2363	7,9	1544	5,2
	Briefwahl		4480		83	1,9	4397	1677	38,1	975	22,2	829	18,9	279	6,3	260	5,9
	Zusammen	57568	35491	61,7	1230	3,5	34261	13086	38,2	8793	25,7	5504	16,1	2642	7,7	1804	5,3
118049	Marbach am Neckar, Stadt Ohne Briefwahl	9397	5900	(68,6)	244	4,1	5656	2039	36,1	1753	31,0	790	14,0	370	6,5	291	5,1
	Briefwahl		713		30	4,2	683	242	35,4	170	24,9	139	20,4	36	5,3	35	5,1
	Zusammen	9397	6613	70,4	274	4,1	6339	2281	36,0	1923	30,3	929	14,7	406	6,4	326	5,1

in den Gemeinden des Landes Baden-Württemberg

wurden abgegeben für																						Schlüssel		
ÖDP		LIGA		CM		APD		BfB		GRAUE		NATUR-GESETZ		NPD		PBC		PDS		STATT Partei			Sonstige	
Anz.	%	Anz.	%	Anz.	%	Anz.	%	Anz.	%	Anz.	%	Anz.	%	Anz.	%	Anz.	%	Anz.	%	Anz.	%		Anz.	%
118																								
36	1,2	20	0,6	19	0,6	25	0,8	41	1,3	24	0,8	6	0,2	4	0,1	97	3,1	8	0,3	57	1,8	16	0,5	118021
3	0,8	2	0,5	2	0,5	3	0,8	4	1,0	5	1,3	2	0,5	1	0,3	4	1,0	2	0,5	7	1,8	1	0,3	
39	1,1	22	0,6	21	0,6	28	0,8	45	1,3	29	0,8	8	0,2	5	0,1	101	2,9	10	0,3	64	1,8	17	0,5	
21	0,7	7	0,2	20	0,6	25	0,8	30	1,0	14	0,5	8	0,3	3	0,1	36	1,2	23	0,7	29	0,9	20	0,6	118027
5	1,3	0	0,0	3	0,8	2	0,5	5	1,3	4	1,1	0	0,0	1	0,3	4	1,1	1	0,3	6	1,6	2	0,5	
26	0,7	7	0,2	23	0,7	27	0,8	35	1,0	18	0,5	8	0,2	4	0,1	40	1,2	24	0,7	35	1,0	22	0,6	
7	0,7	7	0,7	4	0,4	3	0,3	7	0,7	4	0,4	1	0,1	10	1,1	17	1,8	0	0,0	9	1,0	3	0,3	118028
0	0,0	1	1,2	3	3,6	0	0,0	1	1,2	0	0,0	0	0,0	1	1,2	7	8,4	0	0,0	2	2,4	0	0,0	
7	0,7	8	0,8	7	0,7	3	0,3	8	0,8	4	0,4	1	0,1	11	1,1	24	2,4	0	0,0	11	1,1	3	0,3	
31	1,3	1	0,0	5	0,2	13	0,5	27	1,1	13	0,5	5	0,2	7	0,3	9	0,4	6	0,3	30	1,3	15	0,6	118077
1	0,4	0	0,0	2	0,7	7	2,5	3	1,1	4	1,4	1	0,4	3	1,1	4	1,4	1	0,4	7	2,5	1	0,4	
32	1,2	1	0,0	7	0,3	20	0,8	30	1,1	17	0,6	6	0,2	10	0,4	13	0,5	7	0,3	37	1,4	16	0,6	
9	0,5	0	0,0	2	0,1	2	0,1	16	0,9	4	0,2	7	0,4	2	0,1	5	0,3	5	0,3	25	1,5	10	0,6	118040
0	0,0	0	0,0	2	0,9	1	0,5	4	1,9	2	0,9	2	0,9	0	0,0	3	1,4	1	0,5	0	0,0	4	1,9	
9	0,5	0	0,0	4	0,2	3	0,2	20	1,0	6	0,3	9	0,5	2	0,1	8	0,4	6	0,3	25	1,3	14	0,7	
104	1,4	13	0,2	29	0,4	49	0,7	120	1,7	32	0,4	21	0,3	12	0,2	137	1,9	45	0,6	73	1,0	30	0,4	118080
21	1,8	0	0,0	4	0,3	6	0,5	21	1,8	15	1,3	2	0,2	0	0,0	26	2,2	8	0,7	15	1,3	6	0,5	
125	1,5	13	0,2	33	0,4	55	0,7	141	1,7	47	0,6	23	0,3	12	0,1	163	1,9	53	0,6	88	1,0	36	0,4	
92	0,8	13	0,1	12	0,1	85	0,7	138	1,2	86	0,7	42	0,4	26	0,2	46	0,4	78	0,7	114	1,0	53	0,5	118046
11	0,7	2	0,1	5	0,3	18	1,1	19	1,2	33	2,0	0	0,0	0	0,0	5	0,3	15	0,9	17	1,0	16	1,0	
103	0,8	15	0,1	17	0,1	103	0,8	157	1,2	119	0,9	42	0,3	26	0,2	51	0,4	93	0,7	131	1,0	69	0,5	
17	0,8	8	0,4	3	0,1	9	0,4	17	0,8	11	0,5	4	0,2	6	0,3	16	0,7	9	0,4	15	0,7	24	1,1	118047
0	0,0	1	0,5	2	0,9	4	1,8	0	0,0	1	0,5	1	0,5	0	0,0	2	0,9	3	1,4	2	0,9	3	1,4	
17	0,7	9	0,4	5	0,2	13	0,5	17	0,7	12	0,5	5	0,2	6	0,2	18	0,7	12	0,5	17	0,7	27	1,1	
236	0,8	32	0,1	37	0,1	149	0,5	328	1,1	251	0,8	74	0,2	62	0,2	161	0,5	179	0,6	388	1,3	158	0,5	118048
45	1,0	8	0,2	5	0,1	38	0,9	57	1,3	58	1,3	10	0,2	8	0,2	36	0,8	16	0,4	47	1,1	49	1,1	
281	0,8	40	0,1	42	0,1	187	0,5	385	1,1	309	0,9	84	0,2	70	0,2	197	0,6	195	0,6	435	1,3	207	0,6	
48	0,8	5	0,1	12	0,2	36	0,6	63	1,1	37	0,7	22	0,4	6	0,1	51	0,9	31	0,5	67	1,2	35	0,6	118049
2	0,3	1	0,1	3	0,4	10	1,5	5	0,7	13	1,9	4	0,6	0	0,0	10	1,5	4	0,6	6	0,9	3	0,4	
50	0,8	6	0,1	15	0,2	46	0,7	68	1,1	50	0,8	26	0,4	6	0,1	61	1,0	35	0,6	73	1,2	38	0,6	

118

Stadtkreis / Landkreis Gemeinde		Wahl- berech- tigte	Wäh- ler	Wahl- betei- ligung	Abgegebene Stimmen		V o n d e n g ü l t i g e n S t i m m e n										
					Un- gültige	Gül- tige	CDU		SPD		GRÜNE		REP		F.D.P.		
Schlüssel	Name	Anz.		%	Anz.	%	Anz.	%	Anz.	%	Anz.	%	Anz.	%	Anz.	%	
118 Noch: Landkreis Ludwigsburg																	
118050	Markgröningen, Stadt																
	Ohne Briefwahl	8904	5538	(67,8)	242	4,4	5296	1976	37,3	1467	27,7	784	14,8	360	6,8	315	5,9
	Briefwahl		638		21	3,3	617	223	36,1	151	24,5	106	17,2	35	5,7	39	6,3
	Zusammen	8904	6176	69,4	263	4,3	5913	2199	37,2	1618	27,4	890	15,1	395	6,7	354	6,0
118051	Möglingen																
	Ohne Briefwahl	7510	4481	(66,0)	146	3,3	4335	1639	37,8	1302	30,0	609	14,0	280	6,5	201	4,6
	Briefwahl		665		11	1,7	654	273	41,7	159	24,3	100	15,3	40	6,1	35	5,4
	Zusammen	7510	5146	68,5	157	3,1	4989	1912	38,3	1461	29,3	709	14,2	320	6,4	236	4,7
118053	Mundelsheim																
	Ohne Briefwahl	2109	1429	(74,6)	41	2,9	1388	626	45,1	254	18,3	144	10,4	109	7,9	108	7,8
	Briefwahl		176		3	1,7	173	77	44,5	40	23,1	20	11,6	12	6,9	14	8,1
	Zusammen	2109	1605	76,1	44	2,7	1561	703	45,0	294	18,8	164	10,5	121	7,8	122	7,8
118054	Murr																
	Ohne Briefwahl	3521	2224	(69,2)	160	7,2	2064	807	39,1	569	27,6	276	13,4	141	6,8	82	4,0
	Briefwahl		278		8	2,9	270	97	35,9	59	21,9	42	15,6	20	7,4	17	6,3
	Zusammen	3521	2502	71,1	168	6,7	2334	904	38,7	628	26,9	318	13,6	161	6,9	99	4,2
118059	Oberriexingen, Stadt																
	Ohne Briefwahl	1824	1163	(67,5)	56	4,8	1107	484	43,7	244	22,0	167	15,1	68	6,1	63	5,7
	Briefwahl		83		4	4,8	79	27	34,2	10	12,7	25	31,6	3	3,8	6	7,6
	Zusammen	1824	1246	68,3	60	4,8	1186	511	43,1	254	21,4	192	16,2	71	6,0	69	5,8
118060	Oberstenfeld																
	Ohne Briefwahl	5454	3602	(73,1)	233	6,5	3369	1341	39,8	869	25,8	395	11,7	283	8,4	216	6,4
	Briefwahl		474		2	0,4	472	207	43,9	78	16,5	64	13,6	32	6,8	33	7,0
	Zusammen	5454	4076	74,7	235	5,8	3841	1548	40,3	947	24,7	459	12,0	315	8,2	249	6,5
118063	Pleidelsheim																
	Ohne Briefwahl	3641	2246	(67,7)	91	4,1	2155	786	36,5	547	25,4	363	16,8	186	8,6	121	5,6
	Briefwahl		282		4	1,4	278	93	33,5	70	25,2	48	17,3	20	7,2	20	7,2
	Zusammen	3641	2528	69,4	95	3,8	2433	879	36,1	617	25,4	411	16,9	206	8,5	141	5,8
118081	Remseck am Neckar																
	Ohne Briefwahl	12596	7731	(67,2)	309	4,0	7422	2896	39,0	1974	26,6	947	12,8	554	7,5	567	7,6
	Briefwahl		991		33	3,3	958	375	39,1	231	24,1	144	15,0	45	4,7	84	8,8
	Zusammen	12596	8722	69,2	342	3,9	8380	3271	39,0	2205	26,3	1091	13,0	599	7,1	651	7,8
118076	Sachsenheim, Stadt																
	Ohne Briefwahl	11250	7092	(66,9)	319	4,5	6773	2686	39,7	1834	27,1	877	12,9	516	7,6	344	5,1
	Briefwahl		586		9	1,5	577	215	37,3	130	22,5	109	18,9	27	4,7	29	5,0
	Zusammen	11250	7678	68,2	328	4,3	7350	2901	39,5	1964	26,7	986	13,4	543	7,4	373	5,1
118067	Schwieberdingen																
	Ohne Briefwahl	6600	4115	(69,6)	130	3,2	3985	1578	39,6	1115	28,0	550	13,8	242	6,1	238	6,0
	Briefwahl		609		19	3,1	590	272	46,1	128	21,7	82	13,9	20	3,4	52	8,8
	Zusammen	6600	4724	71,6	149	3,2	4575	1850	40,4	1243	27,2	632	13,8	262	5,7	290	6,3

in den Gemeinden des Landes Baden-Württemberg

wurden abgegeben für																						Schlüssel		
ÖDP		LIGA		CM		APD		BfB		GRAUE		NATUR-GESETZ		NPD		PBC		PDS		STATT Partei			Sonstige	
Anz.	%	Anz.	%	Anz.	%	Anz.	%	Anz.	%	Anz.	%	Anz.	%	Anz.	%	Anz.	%	Anz.	%	Anz.	%		Anz.	%
118																								
33	0,6	9	0,2	5	0,1	36	0,7	48	0,9	27	0,5	23	0,4	7	0,1	43	0,8	30	0,6	102	1,9	31	0,6	118050
7	1,1	1	0,2	2	0,3	10	1,6	4	0,6	9	1,5	3	0,5	0	0,0	11	1,8	7	1,1	7	1,1	2	0,3	
40	0,7	10	0,2	7	0,1	46	0,8	52	0,9	36	0,6	26	0,4	7	0,1	54	0,9	37	0,6	109	1,8	33	0,6	
27	0,6	5	0,1	5	0,1	18	0,4	46	1,1	24	0,6	12	0,3	10	0,2	28	0,6	34	0,8	65	1,5	30	0,7	118051
1	0,2	3	0,5	1	0,2	3	0,5	4	0,6	15	2,3	2	0,3	3	0,5	3	0,5	4	0,6	6	0,9	2	0,3	
28	0,6	8	0,2	6	0,1	21	0,4	50	1,0	39	0,8	14	0,3	13	0,3	31	0,6	38	0,8	71	1,4	32	0,6	
18	1,3	9	0,6	10	0,7	10	0,7	14	1,0	11	0,8	0	0,0	5	0,4	36	2,6	6	0,4	14	1,0	14	1,0	118053
1	0,6	0	0,0	0	0,0	0	0,0	4	2,3	0	0,0	0	0,0	0	0,0	1	0,6	1	0,6	3	1,7	0	0,0	
19	1,2	9	0,6	10	0,6	10	0,6	18	1,2	11	0,7	0	0,0	5	0,3	37	2,4	7	0,4	17	1,1	14	0,9	
12	0,6	3	0,1	5	0,2	12	0,6	23	1,1	9	0,4	5	0,2	3	0,1	25	1,2	7	0,3	76	3,7	9	0,4	118054
3	1,1	0	0,0	0	0,0	2	0,7	2	0,7	3	1,1	0	0,0	1	0,4	8	3,0	2	0,7	11	4,1	3	1,1	
15	0,6	3	0,1	5	0,2	14	0,6	25	1,1	12	0,5	5	0,2	4	0,2	33	1,4	9	0,4	87	3,7	12	0,5	
11	1,0	1	0,1	2	0,2	15	1,4	17	1,5	6	0,5	2	0,2	1	0,1	4	0,4	5	0,5	13	1,2	4	0,4	118059
2	2,5	0	0,0	0	0,0	0	0,0	0	0,0	0	0,0	0	0,0	0	0,0	2	2,5	0	0,0	4	5,1	0	0,0	
13	1,1	1	0,1	2	0,2	15	1,3	17	1,4	6	0,5	2	0,2	1	0,1	6	0,5	5	0,4	17	1,4	4	0,3	
49	1,5	5	0,1	11	0,3	20	0,6	49	1,5	14	0,4	7	0,2	3	0,1	42	1,2	4	0,1	46	1,4	15	0,4	118060
6	1,3	0	0,0	2	0,4	5	1,1	8	1,7	5	1,1	3	0,6	0	0,0	8	1,7	3	0,6	5	1,1	13	2,8	
55	1,4	5	0,1	13	0,3	25	0,7	57	1,5	19	0,5	10	0,3	3	0,1	50	1,3	7	0,2	51	1,3	28	0,7	
14	0,6	4	0,2	0	0,0	18	0,8	22	1,0	6	0,3	5	0,2	7	0,3	15	0,7	16	0,7	30	1,4	15	0,7	118063
5	1,8	0	0,0	0	0,0	3	1,1	4	1,4	2	0,7	2	0,7	1	0,4	1	0,4	3	1,1	3	1,1	3	1,1	
19	0,8	4	0,2	0	0,0	21	0,9	26	1,1	8	0,3	7	0,3	8	0,3	16	0,7	19	0,8	33	1,4	18	0,7	
41	0,6	10	0,1	2	0,0	51	0,7	86	1,2	50	0,7	20	0,3	10	0,1	44	0,6	42	0,6	103	1,4	25	0,3	118081
7	0,7	1	0,1	0	0,0	16	1,7	8	0,8	13	1,4	4	0,4	0	0,0	7	0,7	6	0,6	15	1,6	2	0,2	
48	0,6	11	0,1	2	0,0	67	0,8	94	1,1	63	0,8	24	0,3	10	0,1	51	0,6	48	0,6	118	1,4	27	0,3	
48	0,7	20	0,3	21	0,3	36	0,5	63	0,9	26	0,4	49	0,7	15	0,2	101	1,5	23	0,3	82	1,2	32	0,5	118076
3	0,5	2	0,3	2	0,3	14	2,4	4	0,7	12	2,1	4	0,7	2	0,3	11	1,9	2	0,3	5	0,9	6	1,0	
51	0,7	22	0,3	23	0,3	50	0,7	67	0,9	38	0,5	53	0,7	17	0,2	112	1,5	25	0,3	87	1,2	38	0,5	
32	0,8	5	0,1	6	0,2	26	0,7	44	1,1	29	0,7	11	0,3	9	0,2	21	0,5	16	0,4	49	1,2	14	0,4	118067
5	0,8	1	0,2	1	0,2	3	0,5	6	1,0	5	0,8	0	0,0	0	0,0	3	0,5	2	0,3	9	1,5	1	0,2	
37	0,8	6	0,1	7	0,2	29	0,6	50	1,1	34	0,7	11	0,2	9	0,2	24	0,5	18	0,4	58	1,3	15	0,3	

118

Stadtkreis / Landkreis Gemeinde		Wahl- berech- tigte	Wäh- ler	Wahl- betei- ligung	Abgegebene Stimmen		V o n d e n g ü l t i g e n S t i m m e n										
					Un- gültige	Gül- tige	CDU		SPD		GRÜNE		REP		F.D.P.		
Schlüssel	Name	Anz.		%	Anz.	%	Anz.		%	Anz.	%	Anz.	%	Anz.	%	Anz.	%
118 Noch: Landkreis Ludwigsburg																	
118068	Sersheim																
	Ohne Briefwahl	3225	2108	(69,7)	74	3,5	2034	722	35,5	620	30,5	273	13,4	145	7,1	90	4,4
	Briefwahl		177		5	2,8	172	52	30,2	46	26,7	42	24,4	8	4,7	9	5,2
	Zusammen	3225	2285	70,9	79	3,5	2206	774	35,1	666	30,2	315	14,3	153	6,9	99	4,5
118070	Steinheim an der Murr, Stadt																
	Ohne Briefwahl	7439	4710	(68,3)	212	4,5	4498	1591	35,4	1400	31,1	591	13,1	349	7,8	206	4,6
	Briefwahl		487		31	6,4	456	173	37,9	113	24,8	78	17,1	26	5,7	26	5,7
	Zusammen	7439	5197	69,9	243	4,7	4954	1764	35,6	1513	30,5	669	13,5	375	7,6	232	4,7
118071	Tamm																
	Ohne Briefwahl	8323	5116	(66,0)	166	3,2	4950	1831	37,0	1423	28,7	718	14,5	402	8,1	203	4,1
	Briefwahl		514		15	2,9	499	185	37,1	111	22,2	94	18,8	35	7,0	21	4,2
	Zusammen	8323	5630	67,6	181	3,2	5449	2016	37,0	1534	28,2	812	14,9	437	8,0	224	4,1
118073	Vaihingen an der Enz, Stadt																
	Ohne Briefwahl	17589	11066	(68,1)	482	4,4	10584	4436	41,9	2582	24,4	1345	12,7	703	6,6	704	6,7
	Briefwahl		1147		16	1,4	1131	427	37,8	231	20,4	203	17,9	54	4,8	91	8,0
	Zusammen	17589	12213	69,4	498	4,1	11715	4863	41,5	2813	24,0	1548	13,2	757	6,5	795	6,8
118074	Walheim																
	Ohne Briefwahl	2009	1333	(72,1)	104	7,8	1229	462	37,6	339	27,6	138	11,2	130	10,6	63	5,1
	Briefwahl		145		7	4,8	138	47	34,1	41	29,7	20	14,5	11	8,0	4	2,9
	Zusammen	2009	1478	73,6	111	7,5	1367	509	37,2	380	27,8	158	11,6	141	10,3	67	4,9
118	Landkreis Ludwigsburg insgesamt																
	Ohne Briefwahl	330825	201640	(66,5)	8036	4,0	193604	74327	38,4	52849	27,3	27394	14,1	14342	7,4	10645	5,5
	Briefwahl		24723		606	2,5	24117	9224	38,2	5561	23,1	4117	17,1	1428	5,9	1587	6,6
	Zusammen	330825	226363	68,4	8642	3,8	217721	83551	38,4	58410	26,8	31511	14,5	15770	7,2	12232	5,6
119 Landkreis Rems-Murr-Kreis																	
119001	Alfdorf																
	Ohne Briefwahl	4757	2965	(64,8)	201	6,8	2764	1109	40,1	649	23,5	308	11,1	252	9,1	168	6,1
	Briefwahl		148		7	4,7	141	36	25,5	38	27,0	28	19,9	10	7,1	11	7,8
	Zusammen	4757	3113	65,4	208	6,7	2905	1145	39,4	687	23,6	336	11,6	262	9,0	179	6,2
119003	Allmersbach im Tal																
	Ohne Briefwahl	3331	1901	(61,0)	83	4,4	1818	663	36,5	493	27,1	236	13,0	151	8,3	115	6,3
	Briefwahl		189		2	1,1	187	71	38,0	41	21,9	30	16,0	11	5,9	10	5,3
	Zusammen	3331	2090	62,7	85	4,1	2005	734	36,6	534	26,6	266	13,3	162	8,1	125	6,2
119004	Althütte																
	Ohne Briefwahl	2854	1889	(71,0)	118	6,2	1771	740	41,8	436	24,6	190	10,7	157	8,9	91	5,1
	Briefwahl		156		6	3,8	150	56	37,3	40	26,7	21	14,0	11	7,3	11	7,3
	Zusammen	2854	2045	71,7	124	6,1	1921	796	41,4	476	24,8	211	11,0	168	8,7	102	5,3
119087	Aspach																
	Ohne Briefwahl	5376	3306	(64,8)	167	5,1	3139	1160	37,0	693	22,1	386	12,3	334	10,6	163	5,2
	Briefwahl		253		11	4,3	242	108	44,6	38	15,7	38	15,7	21	8,7	11	4,5
	Zusammen	5376	3559	66,2	178	5,0	3381	1268	37,5	731	21,6	424	12,5	355	10,5	174	5,1

in den Gemeinden des Landes Baden-Württemberg

w u r d e n a b g e g e b e n f ü r																							Schlüssel	
ÖDP		LIGA		CM		APD		BfB		GRAUE		NATUR-GESETZ		NPD		PBC		PDS		STATT Partei		Sonstige		
Anz.	%	Anz.	%	Anz.	%	Anz.	%	Anz.	%	Anz.	%	Anz.	%	Anz.	%	Anz.	%	Anz.	%	Anz.	%	Anz.		%
																								118
20	1,0	7	0,3	13	0,6	16	0,8	24	1,2	6	0,3	11	0,5	5	0,2	28	1,4	4	0,2	38	1,9	12	0,6	118068
1	0,6	0	0,0	1	0,6	2	1,2	3	1,7	2	1,2	0	0,0	0	0,0	1	0,6	1	0,6	2	1,2	2	1,2	
21	1,0	7	0,3	14	0,6	18	0,8	27	1,2	8	0,4	11	0,5	5	0,2	29	1,3	5	0,2	40	1,8	14	0,6	
																								118070
37	0,8	3	0,1	14	0,3	32	0,7	49	1,1	25	0,6	12	0,3	10	0,2	54	1,2	24	0,5	76	1,7	25	0,6	
2	0,4	2	0,4	1	0,2	3	0,7	3	0,7	3	0,7	1	0,2	0	0,0	8	1,8	2	0,4	9	2,0	6	1,3	
39	0,8	5	0,1	15	0,3	35	0,7	52	1,0	28	0,6	13	0,3	10	0,2	62	1,3	26	0,5	85	1,7	31	0,6	
																								118071
32	0,6	7	0,1	4	0,1	35	0,7	67	1,4	32	0,6	12	0,2	11	0,2	37	0,7	20	0,4	84	1,7	32	0,6	
8	1,6	1	0,2	1	0,2	7	1,4	6	1,2	7	1,4	0	0,0	0	0,0	11	2,2	2	0,4	3	0,6	7	1,4	
40	0,7	8	0,1	5	0,1	42	0,8	73	1,3	39	0,7	12	0,2	11	0,2	48	0,9	22	0,4	87	1,6	39	0,7	
																								118073
111	1,0	25	0,2	49	0,5	55	0,5	92	0,9	58	0,5	43	0,4	29	0,3	136	1,3	54	0,5	112	1,1	50	0,5	
24	2,1	1	0,1	5	0,4	17	1,5	14	1,2	14	1,2	3	0,3	4	0,4	23	2,0	5	0,4	9	0,8	6	0,5	
135	1,2	26	0,2	54	0,5	72	0,6	106	0,9	72	0,6	46	0,4	33	0,3	159	1,4	59	0,5	121	1,0	56	0,5	
																								118074
11	0,9	7	0,6	4	0,3	6	0,5	16	1,3	6	0,5	3	0,2	3	0,2	11	0,9	4	0,3	18	1,5	8	0,7	
2	1,4	2	1,4	0	0,0	2	1,4	2	1,4	2	1,4	0	0,0	0	0,0	2	1,4	0	0,0	2	1,4	1	0,7	
13	1,0	9	0,7	4	0,3	8	0,6	18	1,3	8	0,6	3	0,2	3	0,2	13	1,0	4	0,3	20	1,5	9	0,7	
																								118
1550	0,8	337	0,2	430	0,2	1175	0,6	2124	1,1	1161	0,6	608	0,3	395	0,2	1716	0,9	960	0,5	2577	1,3	1014	0,5	
221	0,9	38	0,2	69	0,3	241	1,0	260	1,1	349	1,4	74	0,3	37	0,2	271	1,1	133	0,6	305	1,3	202	0,8	
1771	0,8	375	0,2	499	0,2	1416	0,7	2384	1,1	1510	0,7	682	0,3	432	0,2	1987	0,9	1093	0,5	2882	1,3	1216	0,6	
																								119
																								119001
106	3,8	12	0,4	14	0,5	15	0,5	25	0,9	9	0,3	6	0,2	12	0,4	53	1,9	3	0,1	13	0,5	10	0,4	
3	2,1	1	0,7	0	0,0	2	1,4	3	2,1	5	3,5	1	0,7	0	0,0	1	0,7	1	0,7	0	0,0	1	0,7	
109	3,8	13	0,4	14	0,5	17	0,6	28	1,0	14	0,5	7	0,2	12	0,4	54	1,9	4	0,1	13	0,4	11	0,4	
																								119003
60	3,3	5	0,3	2	0,1	15	0,8	10	0,6	14	0,8	8	0,4	1	0,1	18	1,0	8	0,4	7	0,4	12	0,7	
9	4,8	2	1,1	0	0,0	1	0,5	5	2,7	3	1,6	0	0,0	0	0,0	3	1,6	0	0,0	0	0,0	1	0,5	
69	3,4	7	0,3	2	0,1	16	0,8	15	0,7	17	0,8	8	0,4	1	0,0	21	1,0	8	0,4	7	0,3	13	0,6	
																								119004
41	2,3	3	0,2	8	0,5	18	1,0	14	0,8	9	0,5	4	0,2	4	0,2	35	2,0	5	0,3	10	0,6	6	0,3	
0	0,0	0	0,0	0	0,0	3	2,0	0	0,0	2	1,3	0	0,0	0	0,0	4	2,7	0	0,0	0	0,0	2	1,3	
41	2,1	3	0,2	8	0,4	21	1,1	14	0,7	11	0,6	4	0,2	4	0,2	39	2,0	5	0,3	10	0,5	8	0,4	
																								119087
125	4,0	11	0,4	19	0,6	30	1,0	35	1,1	15	0,5	10	0,3	6	0,2	66	2,1	23	0,7	21	0,7	42	1,3	
7	2,9	1	0,4	1	0,4	2	0,8	2	0,8	2	0,8	0	0,0	0	0,0	5	2,1	1	0,4	1	0,4	4	1,7	
132	3,9	12	0,4	20	0,6	32	0,9	37	1,1	17	0,5	10	0,3	6	0,2	71	2,1	24	0,7	22	0,7	46	1,4	

Stadtkreis / Landkreis Gemeinde		Wahl- berech- tigte	Wäh- ler	Wahl- betei- ligung	Abgegebene Stimmen		V o n d e n g ü l t i g e n S t i m m e n										
					Un- gültige	Gül- tige	CDU		SPD		GRÜNE		REP		F.D.P.		
Schlüssel	Name	Anz.		%	Anz.	%	Anz.	%	Anz.	%	Anz.	%	Anz.	%	Anz.	%	
119 Noch: Landkreis Rems-Murr-Kreis																	
119006	Auenwald																
	Ohne Briefwahl	4585	2883	(66,0)	162	5,6	2721	976	35,9	619	22,7	311	11,4	350	12,9	202	7,4
	Briefwahl		189		1	0,5	188	59	31,4	46	24,5	37	19,7	11	5,9	13	6,9
	Zusammen	4585	3072	67,0	163	5,3	2909	1035	35,6	665	22,9	348	12,0	361	12,4	215	7,4
119008	Backnang, Stadt																
	Ohne Briefwahl	22560	12642	(60,5)	462	3,7	12180	4490	36,9	3438	28,2	1446	11,9	1057	8,7	703	5,8
	Briefwahl		1508		36	2,4	1472	569	38,7	370	25,1	212	14,4	91	6,2	86	5,8
	Zusammen	22560	14150	62,7	498	3,5	13652	5059	37,1	3808	27,9	1658	12,1	1148	8,4	789	5,8
119089	Berglen																
	Ohne Briefwahl	4356	2702	(65,2)	110	4,1	2592	951	36,7	580	22,4	312	12,0	221	8,5	261	10,1
	Briefwahl		191		12	6,3	179	59	33,0	33	18,4	32	17,9	11	6,1	18	10,1
	Zusammen	4356	2893	66,4	122	4,2	2771	1010	36,4	613	22,1	344	12,4	232	8,4	279	10,1
119018	Burgstetten																
	Ohne Briefwahl	2256	1416	(68,9)	64	4,5	1352	450	33,3	363	26,8	169	12,5	107	7,9	87	6,4
	Briefwahl		184		6	3,3	178	63	35,4	35	19,7	29	16,3	11	6,2	6	3,4
	Zusammen	2256	1600	70,9	70	4,4	1530	513	33,5	398	26,0	198	12,9	118	7,7	93	6,1
119020	Fellbach, Stadt																
	Ohne Briefwahl	28822	16609	(63,4)	455	2,7	16154	6602	40,9	4155	25,7	1976	12,2	1042	6,5	1274	7,9
	Briefwahl		2222		74	3,3	2148	895	41,7	503	23,4	299	13,9	121	5,6	170	7,9
	Zusammen	28822	18831	65,3	529	2,8	18302	7497	41,0	4658	25,5	2275	12,4	1163	6,4	1444	7,9
119024	Großertlach																
	Ohne Briefwahl	1885	1032	(62,5)	97	9,4	935	332	35,5	269	28,8	87	9,3	97	10,4	53	5,7
	Briefwahl		139		5	3,6	134	39	29,1	36	26,9	21	15,7	8	6,0	12	9,0
	Zusammen	1885	1171	62,1	102	8,7	1069	371	34,7	305	28,5	108	10,1	105	9,8	65	6,1
119037	Kaisersbach																
	Ohne Briefwahl	1716	1086	(68,0)	58	5,3	1028	373	36,3	235	22,9	106	10,3	109	10,6	108	10,5
	Briefwahl		100		3	3,0	97	42	43,3	14	14,4	15	15,5	4	4,1	8	8,2
	Zusammen	1716	1186	69,1	61	5,1	1125	415	36,9	249	22,1	121	10,8	113	10,0	116	10,3
119093	Kernen im Remstal																
	Ohne Briefwahl	10466	6013	(63,3)	191	3,2	5822	2171	37,3	1650	28,3	777	13,3	361	6,2	417	7,2
	Briefwahl		878		20	2,3	858	308	35,9	215	25,1	155	18,1	46	5,4	51	5,9
	Zusammen	10466	6891	65,8	211	3,1	6680	2479	37,1	1865	27,9	932	14,0	407	6,1	468	7,0
119038	Kirchberg an der Murr																
	Ohne Briefwahl	2481	1639	(70,9)	86	5,2	1553	561	36,1	373	24,0	163	10,5	143	9,2	91	5,9
	Briefwahl		117		3	2,6	114	32	28,1	31	27,2	13	11,4	8	7,0	9	7,9
	Zusammen	2481	1756	70,8	89	5,1	1667	593	35,6	404	24,2	176	10,6	151	9,1	100	6,0
119041	Korb																
	Ohne Briefwahl	7119	4297	(65,9)	132	3,1	4165	1665	40,0	1075	25,8	534	12,8	297	7,1	288	6,9
	Briefwahl		564		26	4,6	538	208	38,7	126	23,4	92	17,1	25	4,6	30	5,6
	Zusammen	7119	4861	68,3	158	3,3	4703	1873	39,8	1201	25,5	626	13,3	322	6,8	318	6,8

in den Gemeinden des Landes Baden-Württemberg

wurden abgegeben für																						Schlüssel		
ÖDP		LIGA		CM		APD		BfB		GRAUE		NATUR-GESETZ		NPD		PBC		PDS		STATT Partei			Sonstige	
Anz.	%	Anz.	%	Anz.	%	Anz.	%	Anz.	%	Anz.	%	Anz.	%	Anz.	%	Anz.	%	Anz.	%	Anz.	%		Anz.	%
																								119
99	3,6	4	0,1	4	0,1	28	1,0	26	1,0	21	0,8	13	0,5	6	0,2	19	0,7	10	0,4	12	0,4	21	0,8	119006
7	3,7	0	0,0	0	0,0	3	1,6	2	1,1	4	2,1	1	0,5	0	0,0	1	0,5	0	0,0	2	1,1	2	1,1	
106	3,6	4	0,1	4	0,1	31	1,1	28	1,0	25	0,9	14	0,5	6	0,2	20	0,7	10	0,3	14	0,5	23	0,8	
386	3,2	23	0,2	34	0,3	58	0,5	95	0,8	59	0,5	28	0,2	25	0,2	175	1,4	46	0,4	65	0,5	52	0,4	119008
51	3,5	2	0,1	2	0,1	15	1,0	11	0,7	14	1,0	5	0,3	3	0,2	21	1,4	4	0,3	8	0,5	8	0,5	
437	3,2	25	0,2	36	0,3	73	0,5	106	0,8	73	0,5	33	0,2	28	0,2	196	1,4	50	0,4	73	0,5	60	0,4	
58	2,2	11	0,4	12	0,5	16	0,6	17	0,7	26	1,0	7	0,3	16	0,6	66	2,5	8	0,3	18	0,7	12	0,5	119089
3	1,7	1	0,6	1	0,6	1	0,6	1	0,6	5	2,8	0	0,0	0	0,0	8	4,5	2	1,1	1	0,6	3	1,7	
61	2,2	12	0,4	13	0,5	17	0,6	18	0,6	31	1,1	7	0,3	16	0,6	74	2,7	10	0,4	19	0,7	15	0,5	
73	5,4	0	0,0	8	0,6	17	1,3	7	0,5	12	0,9	6	0,4	2	0,1	32	2,4	3	0,2	9	0,7	7	0,5	119018
14	7,9	0	0,0	8	4,5	2	1,1	2	1,1	0	0,0	0	0,0	0	0,0	6	3,4	0	0,0	0	0,0	2	1,1	
87	5,7	0	0,0	16	1,0	19	1,2	9	0,6	12	0,8	6	0,4	2	0,1	38	2,5	3	0,2	9	0,6	9	0,6	
371	2,3	30	0,2	19	0,1	92	0,6	131	0,8	81	0,5	25	0,2	23	0,1	97	0,6	89	0,6	75	0,5	72	0,4	119020
28	1,3	3	0,1	3	0,1	15	0,7	37	1,7	22	1,0	5	0,2	2	0,1	12	0,6	10	0,5	13	0,6	10	0,5	
399	2,2	33	0,2	22	0,1	107	0,6	168	0,9	103	0,6	30	0,2	25	0,1	109	0,6	99	0,5	88	0,5	82	0,4	
36	3,9	1	0,1	8	0,9	7	0,7	11	1,2	4	0,4	2	0,2	4	0,4	9	1,0	7	0,7	3	0,3	5	0,5	119024
3	2,2	0	0,0	0	0,0	4	3,0	0	0,0	4	3,0	0	0,0	1	0,7	3	2,2	1	0,7	0	0,0	2	1,5	
39	3,6	1	0,1	8	0,7	11	1,0	11	1,0	8	0,7	2	0,2	5	0,5	12	1,1	8	0,7	3	0,3	7	0,7	
45	4,4	6	0,6	3	0,3	5	0,5	5	0,5	0	0,0	0	0,0	3	0,3	22	2,1	2	0,2	4	0,4	2	0,2	119037
3	3,1	0	0,0	0	0,0	2	2,1	1	1,0	4	4,1	0	0,0	0	0,0	4	4,1	0	0,0	0	0,0	0	0,0	
48	4,3	6	0,5	3	0,3	7	0,6	6	0,5	4	0,4	0	0,0	3	0,3	26	2,3	2	0,2	4	0,4	2	0,2	
99	1,7	10	0,2	12	0,2	35	0,6	43	0,7	36	0,6	10	0,2	9	0,2	95	1,6	33	0,6	27	0,5	37	0,6	119093
15	1,7	1	0,1	0	0,0	10	1,2	5	0,6	11	1,3	1	0,1	0	0,0	13	1,5	9	1,0	9	1,0	9	1,0	
114	1,7	11	0,2	12	0,2	45	0,7	48	0,7	47	0,7	11	0,2	9	0,1	108	1,6	42	0,6	36	0,5	46	0,7	
69	4,4	12	0,8	10	0,6	12	0,8	8	0,5	4	0,3	6	0,4	4	0,3	86	5,5	2	0,1	5	0,3	4	0,3	119038
3	2,6	1	0,9	2	1,8	0	0,0	1	0,9	2	1,8	0	0,0	0	0,0	11	9,6	0	0,0	0	0,0	1	0,9	
72	4,3	13	0,8	12	0,7	12	0,7	9	0,5	6	0,4	6	0,4	4	0,2	97	5,8	2	0,1	5	0,3	5	0,3	
49	1,2	7	0,2	11	0,3	36	0,9	48	1,2	29	0,7	10	0,2	5	0,1	46	1,1	14	0,3	34	0,8	17	0,4	119041
5	0,9	1	0,2	0	0,0	1	0,2	19	3,5	13	2,4	1	0,2	1	0,2	12	2,2	0	0,0	0	0,0	4	0,7	
54	1,1	8	0,2	11	0,2	37	0,8	67	1,4	42	0,9	11	0,2	6	0,1	58	1,2	14	0,3	34	0,7	21	0,4	

119

Stadtkreis / Landkreis Gemeinde		Wahl- berech- tigte	Wäh- ler	Wahl- betei- ligung	Abgegebene Stimmen		V o n d e n g ü l t i g e n S t i m m e n										
					Un- gültige	Gül- tige	CDU		SPD		GRÜNE		REP		F.D.P.		
Schlüssel	Name	Anz.		%	Anz.	%	Anz.		%	Anz.	%	Anz.	%	Anz.	%	Anz.	%
119 Noch: Landkreis Rems-Murr-Kreis																	
119042	Leutenbach																
	Ohne Briefwahl	7451	4474	(64,0)	197	4,4	4277	1519	35,5	1216	28,4	575	13,4	295	6,9	259	6,1
	Briefwahl		407		20	4,9	387	122	31,5	94	24,3	59	15,2	28	7,2	31	8,0
	Zusammen	7451	4881	65,5	217	4,4	4664	1641	35,2	1310	28,1	634	13,6	323	6,9	290	6,2
119044	Murrhardt, Stadt																
	Ohne Briefwahl	10191	5568	(59,2)	273	4,9	5295	1921	36,3	1473	27,8	747	14,1	532	10,0	248	4,7
	Briefwahl		674		22	3,3	652	252	38,7	180	27,6	116	17,8	27	4,1	34	5,2
	Zusammen	10191	6242	61,3	295	4,7	5947	2173	36,5	1653	27,8	863	14,5	559	9,4	282	4,7
119053	Oppenweiler																
	Ohne Briefwahl	2821	1772	(67,3)	145	8,2	1627	577	35,5	445	27,4	250	15,4	105	6,5	125	7,7
	Briefwahl		178		2	1,1	176	80	45,5	38	21,6	21	11,9	6	3,4	13	7,4
	Zusammen	2821	1950	69,1	147	7,5	1803	657	36,4	483	26,8	271	15,0	111	6,2	138	7,7
119055	Plüderhausen																
	Ohne Briefwahl	6478	4091	(68,1)	191	4,7	3900	1462	37,5	1037	26,6	427	10,9	331	8,5	298	7,6
	Briefwahl		417		20	4,8	397	141	35,5	82	20,7	58	14,6	40	10,1	30	7,6
	Zusammen	6478	4508	69,6	211	4,7	4297	1603	37,3	1119	26,0	485	11,3	371	8,6	328	7,6
119090	Remshalden																
	Ohne Briefwahl	9887	6276	(69,1)	226	3,6	6050	2419	40,0	1439	23,8	784	13,0	400	6,6	481	8,0
	Briefwahl		713		7	1,0	706	276	39,1	141	20,0	111	15,7	60	8,5	43	6,1
	Zusammen	9887	6989	70,7	233	3,3	6756	2695	39,9	1580	23,4	895	13,2	460	6,8	524	7,8
119061	Rudersberg																
	Ohne Briefwahl	7946	4600	(59,7)	224	4,9	4376	1778	40,6	938	21,4	463	10,6	464	10,6	322	7,4
	Briefwahl		339		8	2,4	331	128	38,7	55	16,6	55	16,6	27	8,2	23	6,9
	Zusammen	7946	4939	62,2	232	4,7	4707	1906	40,5	993	21,1	518	11,0	491	10,4	345	7,3
119067	Schorndorf, Stadt																
	Ohne Briefwahl	26941	15442	(61,7)	607	3,9	14835	5664	38,2	3841	25,9	1815	12,2	1327	8,9	1037	7,0
	Briefwahl		1703		30	1,8	1673	650	38,9	316	18,9	255	15,2	134	8,0	138	8,2
	Zusammen	26941	17145	63,6	637	3,7	16508	6314	38,2	4157	25,2	2070	12,5	1461	8,9	1175	7,1
119068	Schwaikheim																
	Ohne Briefwahl	5751	3655	(69,3)	137	3,7	3518	1148	32,6	1118	31,8	490	13,9	237	6,7	254	7,2
	Briefwahl		408		8	2,0	400	111	27,8	139	34,8	75	18,8	19	4,8	26	6,5
	Zusammen	5751	4063	70,6	145	3,6	3918	1259	32,1	1257	32,1	565	14,4	256	6,5	280	7,1
119069	Spiegelberg																
	Ohne Briefwahl	1487	1027	(72,6)	68	6,6	959	367	38,3	267	27,8	100	10,4	112	11,7	36	3,8
	Briefwahl		64		4	6,3	60	20	33,3	7	11,7	12	20,0	5	8,3	4	6,7
	Zusammen	1487	1091	73,4	72	6,6	1019	387	38,0	274	26,9	112	11,0	117	11,5	40	3,9
119075	Sulzbach an der Murr																
	Ohne Briefwahl	3488	2133	(65,1)	113	5,3	2020	842	41,7	463	22,9	224	11,1	203	10,0	136	6,7
	Briefwahl		194		6	3,1	188	79	42,0	35	18,6	30	16,0	11	5,9	15	8,0
	Zusammen	3488	2327	66,7	119	5,1	2208	921	41,7	498	22,6	254	11,5	214	9,7	151	6,8

in den Gemeinden des Landes Baden-Württemberg

w u r d e n a b g e g e b e n f ü r																						Schlüssel		
ÖDP		LIGA		CM		APD		BfB		GRAUE		NATUR-GESETZ		NPD		PBC		PDS		STATT Partei			Sonstige	
Anz.	%	Anz.	%	Anz.	%	Anz.	%	Anz.	%	Anz.	%	Anz.	%	Anz.	%	Anz.	%	Anz.	%	Anz.	%		Anz.	%
140	3,3	15	0,4	16	0,4	38	0,9	34	0,8	34	0,8	15	0,4	9	0,2	42	1,0	20	0,5	29	0,7	21	0,5	119042
13	3,4	0	0,0	2	0,5	3	0,8	4	1,0	6	1,6	3	0,8	0	0,0	6	1,6	1	0,3	8	2,1	7	1,8	
153	3,3	15	0,3	18	0,4	41	0,9	38	0,8	40	0,9	18	0,4	9	0,2	48	1,0	21	0,5	37	0,8	28	0,6	
115	2,2	6	0,1	14	0,3	34	0,6	21	0,4	25	0,5	23	0,4	12	0,2	46	0,9	17	0,3	18	0,3	43	0,8	119044
15	2,3	1	0,2	4	0,6	7	1,1	1	0,2	5	0,8	1	0,2	0	0,0	4	0,6	0	0,0	1	0,2	4	0,6	
130	2,2	7	0,1	18	0,3	41	0,7	22	0,4	30	0,5	24	0,4	12	0,2	50	0,8	17	0,3	19	0,3	47	0,8	
58	3,6	2	0,1	4	0,2	11	0,7	3	0,2	3	0,2	4	0,2	2	0,1	22	1,4	6	0,4	6	0,4	4	0,2	119053
2	1,1	0	0,0	0	0,0	1	0,6	5	2,8	1	0,6	3	1,7	0	0,0	4	2,3	1	0,6	1	0,6	0	0,0	
60	3,3	2	0,1	4	0,2	12	0,7	8	0,4	4	0,2	7	0,4	2	0,1	26	1,4	7	0,4	7	0,4	4	0,2	
69	1,8	13	0,3	11	0,3	28	0,7	36	0,9	14	0,4	24	0,6	9	0,2	87	2,2	12	0,3	25	0,6	17	0,4	119055
8	2,0	3	0,8	1	0,3	5	1,3	6	1,5	4	1,0	3	0,8	0	0,0	7	1,8	5	1,3	1	0,3	3	0,8	
77	1,8	16	0,4	12	0,3	33	0,8	42	1,0	18	0,4	27	0,6	9	0,2	94	2,2	17	0,4	26	0,6	20	0,5	
133	2,2	15	0,2	11	0,2	67	1,1	65	1,1	33	0,5	21	0,3	14	0,2	53	0,9	24	0,4	59	1,0	32	0,5	119090
12	1,7	0	0,0	4	0,6	8	1,1	4	0,6	13	1,8	1	0,1	3	0,4	6	0,8	6	0,8	5	0,7	13	1,8	
145	2,1	15	0,2	15	0,2	75	1,1	69	1,0	46	0,7	22	0,3	17	0,3	59	0,9	30	0,4	64	0,9	45	0,7	
87	2,0	22	0,5	11	0,3	31	0,7	49	1,1	30	0,7	12	0,3	32	0,7	77	1,8	9	0,2	23	0,5	28	0,6	119061
8	2,4	2	0,6	4	1,2	5	1,5	2	0,6	3	0,9	2	0,6	0	0,0	7	2,1	1	0,3	5	1,5	4	1,2	
95	2,0	24	0,5	15	0,3	36	0,8	51	1,1	33	0,7	14	0,3	32	0,7	84	1,8	10	0,2	28	0,6	32	0,7	
252	1,7	36	0,2	27	0,2	87	0,6	160	1,1	66	0,4	48	0,3	45	0,3	228	1,5	51	0,3	92	0,6	59	0,4	119067
29	1,7	1	0,1	3	0,2	20	1,2	20	1,2	29	1,7	7	0,4	1	0,1	24	1,4	17	1,0	11	0,7	18	1,1	
281	1,7	37	0,2	30	0,2	107	0,6	180	1,1	95	0,6	55	0,3	46	0,3	252	1,5	68	0,4	103	0,6	77	0,5	
85	2,4	6	0,2	7	0,2	13	0,4	32	0,9	22	0,6	8	0,2	7	0,2	30	0,9	25	0,7	18	0,5	18	0,5	119068
7	1,8	0	0,0	2	0,5	2	0,5	0	0,0	5	1,3	2	0,5	0	0,0	4	1,0	3	0,8	0	0,0	5	1,3	
92	2,3	6	0,2	9	0,2	15	0,4	32	0,8	27	0,7	10	0,3	7	0,2	34	0,9	28	0,7	18	0,5	23	0,6	
24	2,5	1	0,1	4	0,4	10	1,0	6	0,6	5	0,5	4	0,4	2	0,2	6	0,6	1	0,1	4	0,4	10	1,0	119069
2	3,3	0	0,0	1	1,7	3	5,0	1	1,7	1	1,7	0	0,0	0	0,0	0	0,0	0	0,0	2	3,3	2	3,3	
26	2,6	1	0,1	5	0,5	13	1,3	7	0,7	6	0,6	4	0,4	2	0,2	6	0,6	1	0,1	6	0,6	12	1,2	
40	2,0	5	0,2	5	0,2	22	1,1	13	0,6	10	0,5	2	0,1	6	0,3	21	1,0	6	0,3	11	0,5	11	0,5	119075
2	1,1	2	1,1	0	0,0	0	0,0	1	0,5	4	2,1	1	0,5	0	0,0	3	1,6	2	1,1	1	0,5	2	1,1	
42	1,9	7	0,3	5	0,2	22	1,0	14	0,6	14	0,6	3	0,1	6	0,3	24	1,1	8	0,4	12	0,5	13	0,6	

119

3. Ergebnisse der Wahl zum Europäischen Parlament am 12. Juni 1994

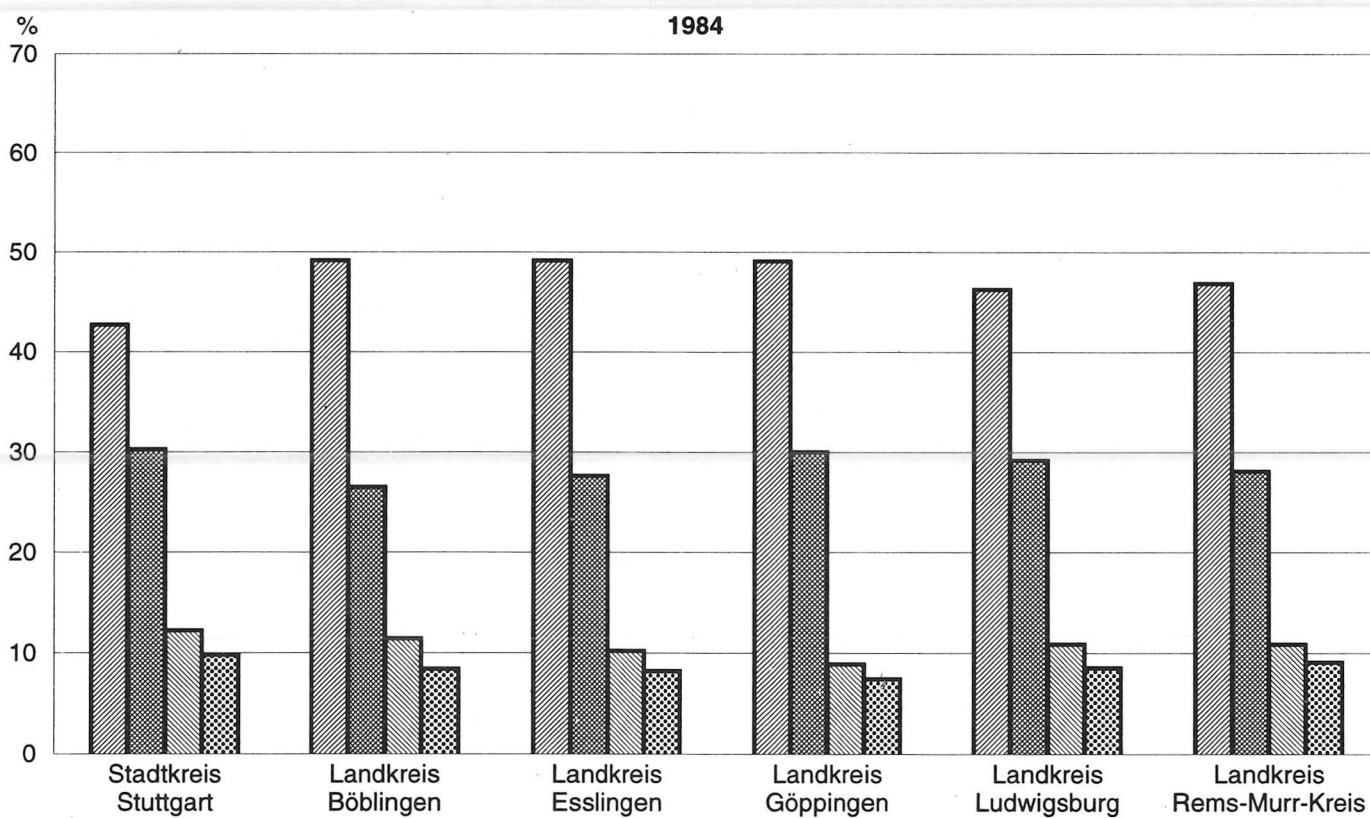
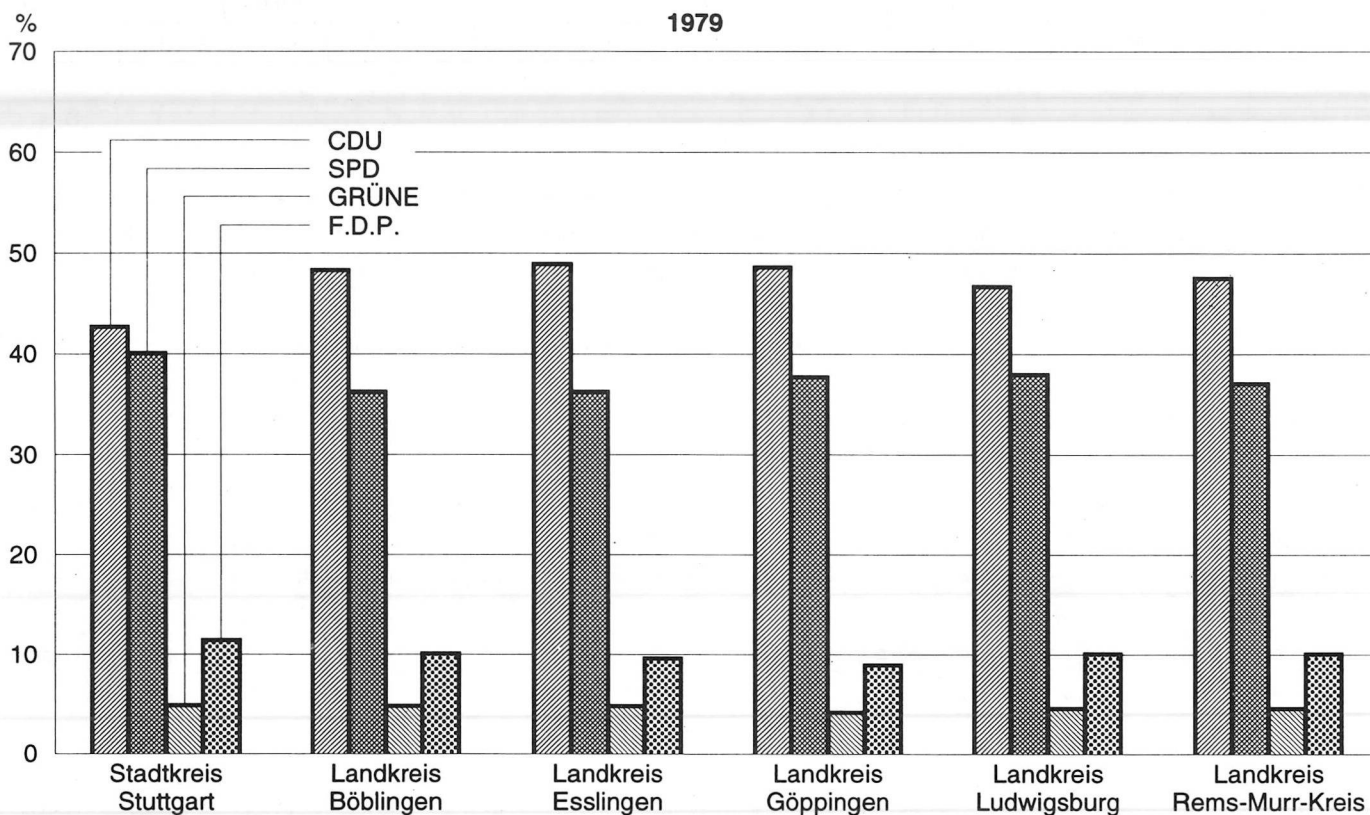
Stadtkreis / Landkreis Gemeinde		Wahl- berech- tigte	Wäh- ler	Wahl- betei- ligung	Abgegebene Stimmen		V o n d e n g ü l t i g e n S t i m m e n										
					Un- gültige	Gül- tige	CDU		SPD		GRÜNE		REP		F.D.P.		
Schlüssel	Name	Anz.		%	Anz.	%	Anz.		%	Anz.	%	Anz.	%	Anz.	%		
119	Noch: Landkreis Rems-Murr-Kreis																
119076	Urbach																
	Ohne Briefwahl	5608	3433	(65,0)	189	5,5	3244	1230	37,9	924	28,5	318	9,8	298	9,2	214	6,6
	Briefwahl		296		18	6,1	278	90	32,4	69	24,8	41	14,7	16	5,8	23	8,3
	Zusammen	5608	3729	66,5	207	5,6	3522	1320	37,5	993	28,2	359	10,2	314	8,9	237	6,7
119079	Waiblingen, Stadt																
	Ohne Briefwahl	34463	18782	(59,6)	504	2,7	18278	6667	36,5	5379	29,4	2070	11,3	1391	7,6	1271	7,0
	Briefwahl		2505		73	2,9	2432	901	37,0	582	23,9	341	14,0	159	6,5	182	7,5
	Zusammen	34463	21287	61,8	577	2,7	20710	7568	36,5	5961	28,8	2411	11,6	1550	7,5	1453	7,0
119091	Weinstadt, Stadt																
	Ohne Briefwahl	17605	10588	(65,8)	377	3,6	10211	4115	40,3	2506	24,5	1280	12,5	563	5,5	807	7,9
	Briefwahl		1278		41	3,2	1237	483	39,0	275	22,2	203	16,4	57	4,6	73	5,9
	Zusammen	17605	11866	67,4	418	3,5	11448	4598	40,2	2781	24,3	1483	13,0	620	5,4	880	7,7
119083	Weissach im Tal																
	Ohne Briefwahl	4881	3122	(68,1)	157	5,0	2965	1078	36,4	795	26,8	399	13,5	255	8,6	177	6,0
	Briefwahl		268		11	4,1	257	94	36,6	65	25,3	39	15,2	12	4,7	18	7,0
	Zusammen	4881	3390	69,5	168	5,0	3222	1172	36,4	860	26,7	438	13,6	267	8,3	195	6,1
119084	Welzheim, Stadt																
	Ohne Briefwahl	7123	4111	(60,9)	351	8,5	3760	1472	39,1	981	26,1	392	10,4	287	7,6	243	6,5
	Briefwahl		345		17	4,9	328	137	41,8	66	20,1	43	13,1	27	8,2	17	5,2
	Zusammen	7123	4456	62,6	368	8,3	4088	1609	39,4	1047	25,6	435	10,6	314	7,7	260	6,4
119085	Winnenden, Stadt																
	Ohne Briefwahl	16976	9471	(60,1)	366	3,9	9105	3602	39,6	2325	25,5	1129	12,4	642	7,1	634	7,0
	Briefwahl		1090		32	2,9	1058	372	35,2	236	22,3	169	16,0	73	6,9	91	8,6
	Zusammen	16976	10561	62,2	398	3,8	10163	3974	39,1	2561	25,2	1298	12,8	715	7,0	725	7,1
119086	Winterbach																
	Ohne Briefwahl	5412	3583	(71,1)	149	4,2	3434	1348	39,3	872	25,4	540	15,7	233	6,8	234	6,8
	Briefwahl		330		15	4,5	315	108	34,3	66	21,0	51	16,2	20	6,3	34	10,8
	Zusammen	5412	3913	72,3	164	4,2	3749	1456	38,8	938	25,0	591	15,8	253	6,7	268	7,1
119	Landkreis Rems-Murr-Kreis insgesamt																
	Ohne Briefwahl	277073	162508	(63,4)	6660	4,1	155848	59452	38,1	41047	26,3	19004	12,2	12353	7,9	10797	6,9
	Briefwahl		18047		546	3,0	17501	6589	37,6	4012	22,9	2701	15,4	1110	6,3	1241	7,1
	Zusammen	277073	180555	65,2	7206	4,0	173349	66041	38,1	45059	26,0	21705	12,5	13463	7,8	12038	6,9

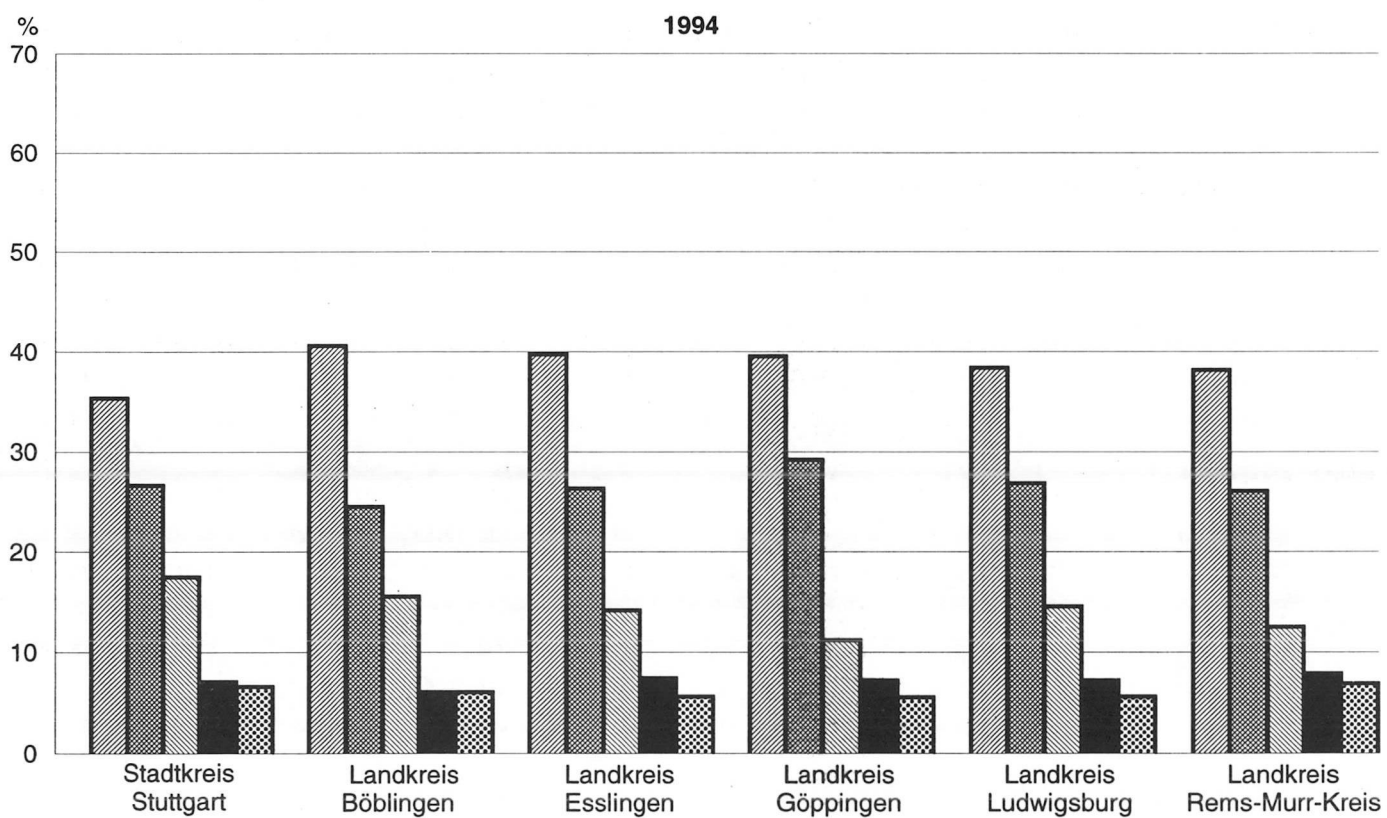
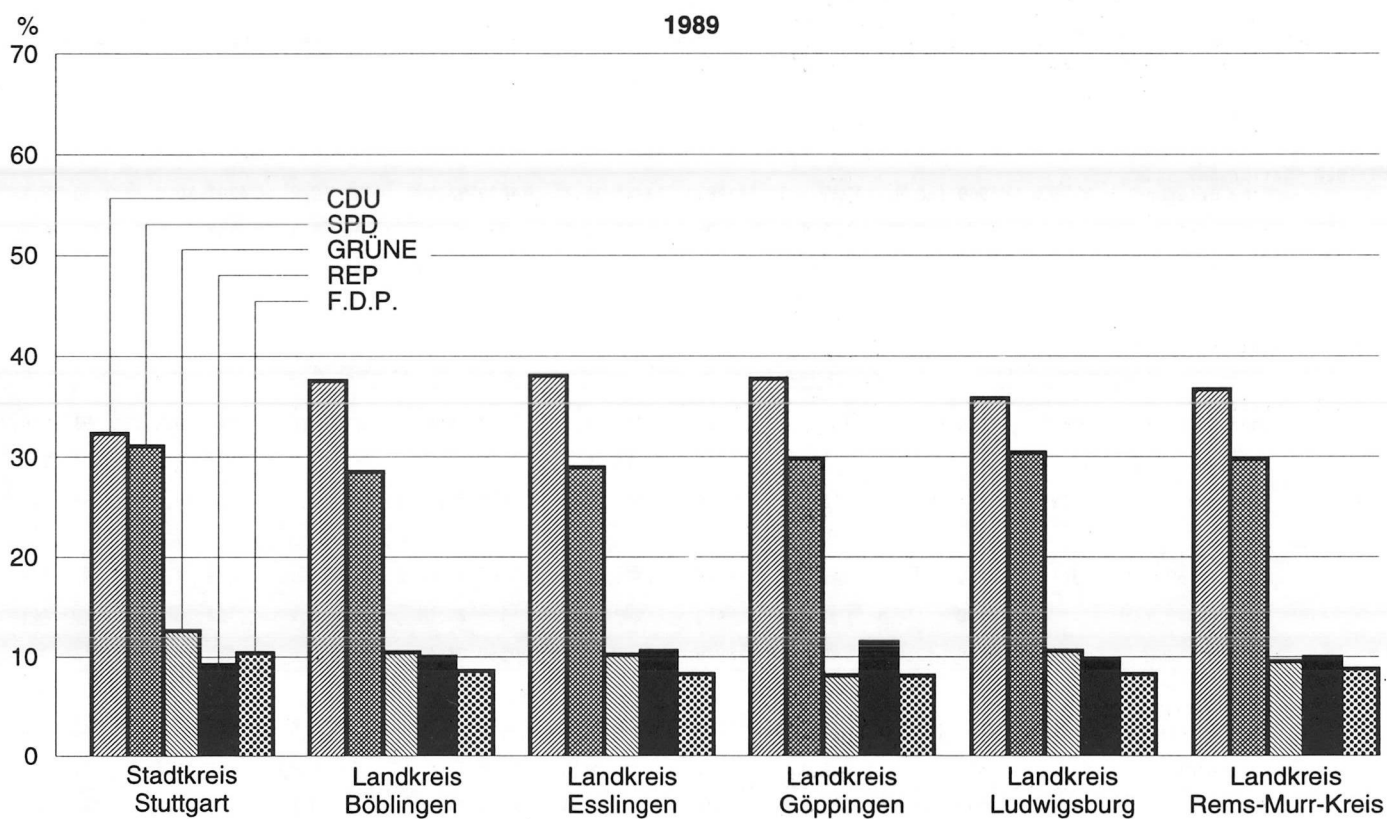
in den Gemeinden des Landes Baden-Württemberg

w u r d e n a b g e g e b e n f ü r																							Schlüssel	
ÖDP		LIGA		CM		APD		BfB		GRAUE		NATUR- GESETZ		NPD		PBC		PDS		STATT Partei		Sonstige		
Anz.	%	Anz.	%	Anz.	%	Anz.	%	Anz.	%	Anz.	%	Anz.	%	Anz.	%	Anz.	%	Anz.	%	Anz.	%	Anz.		%
119																								
31	1,0	17	0,5	14	0,4	28	0,9	34	1,0	13	0,4	12	0,4	4	0,1	54	1,7	12	0,4	16	0,5	25	0,8	119076
7	2,5	1	0,4	0	0,0	1	0,4	7	2,5	9	3,2	0	0,0	1	0,4	6	2,2	3	1,1	2	0,7	2	0,7	
38	1,1	18	0,5	14	0,4	29	0,8	41	1,2	22	0,6	12	0,3	5	0,1	60	1,7	15	0,4	18	0,5	27	0,8	
514	2,8	28	0,2	38	0,2	98	0,5	188	1,0	95	0,5	37	0,2	27	0,1	153	0,8	101	0,6	122	0,7	99	0,5	119079
59	2,4	4	0,2	9	0,4	17	0,7	48	2,0	37	1,5	9	0,4	1	0,0	29	1,2	19	0,8	16	0,7	19	0,8	
573	2,8	32	0,2	47	0,2	115	0,6	236	1,1	132	0,6	46	0,2	28	0,1	182	0,9	120	0,6	138	0,7	118	0,6	
252	2,5	9	0,1	17	0,2	55	0,5	109	1,1	55	0,5	20	0,2	15	0,1	219	2,1	37	0,4	109	1,1	43	0,4	119091
24	1,9	3	0,2	2	0,2	8	0,6	25	2,0	18	1,5	2	0,2	0	0,0	26	2,1	8	0,6	18	1,5	12	1,0	
276	2,4	12	0,1	19	0,2	63	0,6	134	1,2	73	0,6	22	0,2	15	0,1	245	2,1	45	0,4	127	1,1	55	0,5	
93	3,1	5	0,2	3	0,1	24	0,8	23	0,8	13	0,4	10	0,3	8	0,3	36	1,2	8	0,3	20	0,7	18	0,6	119083
10	3,9	2	0,8	2	0,8	4	1,6	3	1,2	2	0,8	1	0,4	0	0,0	4	1,6	0	0,0	0	0,0	1	0,4	
103	3,2	7	0,2	5	0,2	28	0,9	26	0,8	15	0,5	11	0,3	8	0,2	40	1,2	8	0,2	20	0,6	19	0,6	
91	2,4	11	0,3	21	0,6	40	1,1	44	1,2	32	0,9	8	0,2	10	0,3	61	1,6	13	0,3	27	0,7	27	0,7	119084
17	5,2	1	0,3	2	0,6	0	0,0	5	1,5	3	0,9	0	0,0	0	0,0	3	0,9	1	0,3	1	0,3	5	1,5	
108	2,6	12	0,3	23	0,6	40	1,0	49	1,2	35	0,9	8	0,2	10	0,2	64	1,6	14	0,3	28	0,7	32	0,8	
223	2,4	16	0,2	25	0,3	44	0,5	81	0,9	57	0,6	25	0,3	30	0,3	124	1,4	41	0,5	62	0,7	45	0,5	119085
21	2,0	2	0,2	7	0,7	9	0,9	18	1,7	16	1,5	3	0,3	0	0,0	21	2,0	5	0,5	9	0,9	6	0,6	
244	2,4	18	0,2	32	0,3	53	0,5	99	1,0	73	0,7	28	0,3	30	0,3	145	1,4	46	0,5	71	0,7	51	0,5	
47	1,4	1	0,0	9	0,3	17	0,5	24	0,7	13	0,4	10	0,3	4	0,1	45	1,3	11	0,3	16	0,5	10	0,3	119086
4	1,3	0	0,0	2	0,6	2	0,6	7	2,2	4	1,3	1	0,3	0	0,0	5	1,6	4	1,3	3	1,0	4	1,3	
51	1,4	1	0,0	11	0,3	19	0,5	31	0,8	17	0,5	11	0,3	4	0,1	50	1,3	15	0,4	19	0,5	14	0,4	
3871	2,5	343	0,2	401	0,3	1031	0,7	1397	0,9	839	0,5	418	0,3	356	0,2	2123	1,4	647	0,4	960	0,6	809	0,5	119
391	2,2	35	0,2	62	0,4	156	0,9	246	1,4	251	1,4	53	0,3	13	0,1	263	1,5	104	0,6	118	0,7	156	0,9	
4262	2,5	378	0,2	463	0,3	1187	0,7	1643	0,9	1090	0,6	471	0,3	369	0,2	2386	1,4	751	0,4	1078	0,6	965	0,6	

Schaubild 7

Stimmenverteilung bei den Europawahlen in den Stadt- und Landkreisen der Region Stuttgart seit 1979





Stadtkreis / Landkreis Gemeinde		Wahl- berech- tigte	Wäh- ler	Wahl- betei- ligung	Abgegebene Stimmen		V o n d e n g ü l t i g e n S t i m m e n										
					Un- gültige	Gül- tige	CDU		SPD		GRÜNE		REP		F.D.P.		
Schlüssel	Name	Anz.		%	Anz.	%	Anz.		%	Anz.	%	Anz.	%	Anz.	%	Anz.	%
Region Franken																	
121000	Heilbronn, Stadt																
	Ohne Briefwahl	81095	45968	(60,8)	1985	4,3	43983	15443	35,1	14480	32,9	4757	10,8	4391	10,0	2258	5,1
	Briefwahl		4864		163	3,4	4701	1714	36,5	1287	27,4	630	13,4	368	7,8	283	6,0
	Zusammen	81095	50832	62,7	2148	4,2	48684	17157	35,2	15767	32,4	5387	11,1	4759	9,8	2541	5,2
125	Landkreis Heilbronn																
125001	Abstatt																
	Ohne Briefwahl	2694	1794	(70,8)	108	6,0	1686	595	35,3	502	29,8	212	12,6	148	8,8	95	5,6
	Briefwahl		151		8	5,3	143	70	49,0	33	23,1	19	13,3	4	2,8	4	2,8
	Zusammen	2694	1945	72,2	116	6,0	1829	665	36,4	535	29,3	231	12,6	152	8,3	99	5,4
125005	Bad Friedrichshall, Stadt																
	Ohne Briefwahl	9872	5765	(58,4)	249	4,3	5516	2131	38,6	1765	32,0	578	10,5	406	7,4	193	3,5
	Briefwahl		500		37	7,4	463	177	38,2	125	27,0	56	12,1	32	6,9	19	4,1
	Zusammen	9872	6265	63,5	286	4,6	5979	2308	38,6	1890	31,6	634	10,6	438	7,3	212	3,5
125006	Bad Rappenau, Stadt																
	Ohne Briefwahl	13069	7647	(62,2)	480	6,3	7167	2980	41,6	2285	31,9	608	8,5	475	6,6	246	3,4
	Briefwahl		687		28	4,1	659	313	47,5	155	23,5	63	9,6	30	4,6	35	5,3
	Zusammen	13069	8334	63,8	508	6,1	7826	3293	42,1	2440	31,2	671	8,6	505	6,5	281	3,6
125007	Bad Wimpfen, Stadt																
	Ohne Briefwahl	4614	2769	(65,4)	184	6,6	2585	1017	39,3	851	32,9	259	10,0	145	5,6	143	5,5
	Briefwahl		339		16	4,7	323	124	38,4	98	30,3	44	13,6	12	3,7	19	5,9
	Zusammen	4614	3108	67,4	200	6,4	2908	1141	39,2	949	32,6	303	10,4	157	5,4	162	5,6
125008	Beilstein, Stadt																
	Ohne Briefwahl	4381	2856	(73,8)	89	3,1	2767	965	34,9	696	25,2	386	14,0	218	7,9	302	10,9
	Briefwahl		468		6	1,3	462	211	45,7	51	11,0	61	13,2	68	14,7	34	7,4
	Zusammen	4381	3324	75,9	95	2,9	3229	1176	36,4	747	23,1	447	13,8	286	8,9	336	10,4
125013	Brackenheim, Stadt																
	Ohne Briefwahl	9096	5701	(66,7)	233	4,1	5468	2020	36,9	1377	25,2	649	11,9	536	9,8	477	8,7
	Briefwahl		491		17	3,5	474	151	31,9	120	25,3	77	16,2	41	8,6	41	8,6
	Zusammen	9096	6192	68,1	250	4,0	5942	2171	36,5	1497	25,2	726	12,2	577	9,7	518	8,7
125017	Cleebronn																
	Ohne Briefwahl	1781	1156	(68,2)	73	6,3	1083	474	43,8	202	18,7	141	13,0	125	11,5	72	6,6
	Briefwahl		81		4	4,9	77	33	42,9	15	19,5	9	11,7	6	7,8	6	7,8
	Zusammen	1781	1237	69,5	77	6,2	1160	507	43,7	217	18,7	150	12,9	131	11,3	78	6,7
125021	Eberstadt																
	Ohne Briefwahl	2095	1456	(72,2)	71	4,9	1385	451	32,6	398	28,7	229	16,5	138	10,0	55	4,0
	Briefwahl		73		0	0,0	73	18	24,7	26	35,6	14	19,2	6	8,2	2	2,7
	Zusammen	2095	1529	73,0	71	4,6	1458	469	32,2	424	29,1	243	16,7	144	9,9	57	3,9
125024	Ellhofen																
	Ohne Briefwahl	2239	1502	(70,8)	97	6,5	1405	520	37,0	414	29,5	143	10,2	127	9,0	71	5,1
	Briefwahl		111		5	4,5	106	43	40,6	28	26,4	14	13,2	4	3,8	3	2,8
	Zusammen	2239	1613	72,0	102	6,3	1511	563	37,3	442	29,3	157	10,4	131	8,7	74	4,9

in den Gemeinden des Landes Baden-Württemberg

wurden abgegeben für																							Schlüssel	
ÖDP		LIGA		CM		APD		BfB		GRAUE		NATUR-GESETZ		NPD		PBC		PDS		STATT Partei		Sonstige		
Anz.	%	Anz.	%	Anz.	%	Anz.	%	Anz.	%	Anz.	%	Anz.	%	Anz.	%	Anz.	%	Anz.	%	Anz.	%	Anz.		%
251	0,6	60	0,1	76	0,2	283	0,6	612	1,4	283	0,6	121	0,3	69	0,2	163	0,4	239	0,5	302	0,7	195	0,4	121000
39	0,8	4	0,1	21	0,4	37	0,8	107	2,3	50	1,1	13	0,3	7	0,1	23	0,5	42	0,9	33	0,7	43	0,9	
290	0,6	64	0,1	97	0,2	320	0,7	719	1,5	333	0,7	134	0,3	76	0,2	186	0,4	281	0,6	335	0,7	238	0,5	
																							125	
19	1,1	4	0,2	1	0,1	22	1,3	20	1,2	8	0,5	10	0,6	1	0,1	17	1,0	6	0,4	16	0,9	10	0,6	125001
2	1,4	0	0,0	0	0,0	2	1,4	1	0,7	3	2,1	1	0,7	1	0,7	2	1,4	0	0,0	1	0,7	0	0,0	
21	1,1	4	0,2	1	0,1	24	1,3	21	1,1	11	0,6	11	0,6	2	0,1	19	1,0	6	0,3	17	0,9	10	0,5	
74	1,3	7	0,1	9	0,2	42	0,8	149	2,7	27	0,5	12	0,2	8	0,1	38	0,7	20	0,4	33	0,6	24	0,4	125005
7	1,5	0	0,0	0	0,0	4	0,9	24	5,2	3	0,6	5	1,1	0	0,0	1	0,2	1	0,2	5	1,1	4	0,9	
81	1,4	7	0,1	9	0,2	46	0,8	173	2,9	30	0,5	17	0,3	8	0,1	39	0,7	21	0,4	38	0,6	28	0,5	
252	3,5	15	0,2	19	0,3	39	0,5	67	0,9	26	0,4	13	0,2	11	0,2	36	0,5	32	0,4	33	0,5	30	0,4	125006
16	2,4	1	0,2	0	0,0	7	1,1	11	1,7	11	1,7	1	0,2	1	0,2	7	1,1	4	0,6	2	0,3	2	0,3	
268	3,4	16	0,2	19	0,2	46	0,6	78	1,0	37	0,5	14	0,2	12	0,2	43	0,5	36	0,5	35	0,4	32	0,4	
23	0,9	2	0,1	2	0,1	23	0,9	40	1,5	10	0,4	3	0,1	5	0,2	25	1,0	11	0,4	13	0,5	13	0,5	125007
3	0,9	0	0,0	0	0,0	3	0,9	3	0,9	5	1,5	0	0,0	3	0,9	0	0,0	2	0,6	5	1,5	2	0,6	
26	0,9	2	0,1	2	0,1	26	0,9	43	1,5	15	0,5	3	0,1	8	0,3	25	0,9	13	0,4	18	0,6	15	0,5	
33	1,2	0	0,0	2	0,1	11	0,4	48	1,7	5	0,2	10	0,4	8	0,3	37	1,3	19	0,7	21	0,8	6	0,2	125008
3	0,6	1	0,2	0	0,0	0	0,0	3	0,6	3	0,6	0	0,0	0	0,0	14	3,0	4	0,9	2	0,4	7	1,5	
36	1,1	1	0,0	2	0,1	11	0,3	51	1,6	8	0,2	10	0,3	8	0,2	51	1,6	23	0,7	23	0,7	13	0,4	
109	2,0	20	0,4	14	0,3	39	0,7	51	0,9	25	0,5	13	0,2	25	0,5	42	0,8	13	0,2	33	0,6	25	0,5	125013
6	1,3	0	0,0	1	0,2	2	0,4	7	1,5	4	0,8	3	0,6	1	0,2	6	1,3	5	1,1	3	0,6	6	1,3	
115	1,9	20	0,3	15	0,3	41	0,7	58	1,0	29	0,5	16	0,3	26	0,4	48	0,8	18	0,3	36	0,6	31	0,5	
21	1,9	2	0,2	3	0,3	6	0,6	9	0,8	7	0,6	2	0,2	7	0,6	0	0,0	2	0,2	5	0,5	5	0,5	125017
0	0,0	0	0,0	0	0,0	2	2,6	2	2,6	3	3,9	0	0,0	0	0,0	0	0,0	0	0,0	0	0,0	1	1,3	
21	1,8	2	0,2	3	0,3	8	0,7	11	0,9	10	0,9	2	0,2	7	0,6	0	0,0	2	0,2	5	0,4	6	0,5	
19	1,4	3	0,2	4	0,3	14	1,0	13	0,9	11	0,8	2	0,1	4	0,3	15	1,1	7	0,5	19	1,4	3	0,2	125021
2	2,7	1	1,4	0	0,0	1	1,4	1	1,4	0	0,0	0	0,0	0	0,0	0	0,0	0	0,0	1	1,4	1	1,4	
21	1,4	4	0,3	4	0,3	15	1,0	14	1,0	11	0,8	2	0,1	4	0,3	15	1,0	7	0,5	20	1,4	4	0,3	
20	1,4	1	0,1	1	0,1	18	1,3	24	1,7	15	1,1	7	0,5	8	0,6	5	0,4	10	0,7	18	1,3	3	0,2	125024
4	3,8	0	0,0	0	0,0	1	0,9	1	0,9	4	3,8	2	1,9	0	0,0	1	0,9	0	0,0	0	0,0	1	0,9	
24	1,6	1	0,1	1	0,1	19	1,3	25	1,7	19	1,3	9	0,6	8	0,5	6	0,4	10	0,7	18	1,2	4	0,3	

3. Ergebnisse der Wahl zum Europäischen Parlament am 12. Juni 1994

Stadtkreis / Landkreis Gemeinde		Wahl- berech- tigte	Wäh- ler	Wahl- betei- ligung	Abgegebene Stimmen		V o n d e n g ü l t i g e n S t i m m e n										
					Un- gültige	Gül- tige	CDU		SPD		GRÜNE		REP		F.D.P.		
Schlüssel	Name	Anz.		%	Anz.	%	Anz.		%	Anz.	%	Anz.	%	Anz.	%	Anz.	%
125 Noch: Landkreis Heilbronn																	
125026	Eppingen, Stadt																
	Ohne Briefwahl	12720	8038	(68,8)	374	4,7	7664	3115	40,6	2261	29,5	673	8,8	586	7,6	396	5,2
	Briefwahl		907		35	3,9	872	390	44,7	204	23,4	76	8,7	76	8,7	43	4,9
	Zusammen	12720	8945	70,3	409	4,6	8536	3505	41,1	2465	28,9	749	8,8	662	7,8	439	5,1
125027	Erlenbach																
	Ohne Briefwahl	3283	2176	(69,9)	162	7,4	2014	1005	49,9	453	22,5	191	9,5	164	8,1	93	4,6
	Briefwahl		163		13	8,0	150	64	42,7	23	15,3	29	19,3	16	10,7	4	2,7
	Zusammen	3283	2339	71,2	175	7,5	2164	1069	49,4	476	22,0	220	10,2	180	8,3	97	4,5
125030	Flein																
	Ohne Briefwahl	4474	2933	(72,5)	168	5,7	2765	998	36,1	780	28,2	334	12,1	195	7,1	282	10,2
	Briefwahl		384		28	7,3	356	135	37,9	66	18,5	49	13,8	14	3,9	47	13,2
	Zusammen	4474	3317	74,1	196	5,9	3121	1133	36,3	846	27,1	383	12,3	209	6,7	329	10,5
125034	Gemmingen																
	Ohne Briefwahl	3229	2116	(69,3)	191	9,0	1925	713	37,0	663	34,4	182	9,5	123	6,4	89	4,6
	Briefwahl		152		6	3,9	146	64	43,8	37	25,3	18	12,3	8	5,5	6	4,1
	Zusammen	3229	2268	70,2	197	8,7	2071	777	37,5	700	33,8	200	9,7	131	6,3	95	4,6
125038	Güglingen, Stadt																
	Ohne Briefwahl	3542	2187	(67,9)	93	4,3	2094	759	36,2	468	22,3	240	11,5	233	11,1	179	8,5
	Briefwahl		277		23	8,3	254	81	31,9	58	22,8	30	11,8	21	8,3	33	13,0
	Zusammen	3542	2464	69,6	116	4,7	2348	840	35,8	526	22,4	270	11,5	254	10,8	212	9,0
125039	Gundelsheim, Stadt																
	Ohne Briefwahl	5176	3335	(69,2)	136	4,1	3199	1759	55,0	667	20,9	289	9,0	223	7,0	80	2,5
	Briefwahl		311		6	1,9	305	191	62,6	47	15,4	17	5,6	16	5,2	8	2,6
	Zusammen	5176	3646	70,4	142	3,9	3504	1950	55,7	714	20,4	306	8,7	239	6,8	88	2,5
125111	Hardthausen am Kocher																
	Ohne Briefwahl	2415	1670	(71,6)	122	7,3	1548	586	37,9	382	24,7	154	9,9	173	11,2	93	6,0
	Briefwahl		80		4	5,0	76	36	47,4	16	21,1	4	5,3	7	9,2	2	2,6
	Zusammen	2415	1750	72,5	126	7,2	1624	622	38,3	398	24,5	158	9,7	180	11,1	95	5,8
125046	Ilsfeld																
	Ohne Briefwahl	5429	3566	(69,3)	163	4,6	3403	1417	41,6	960	28,2	358	10,5	279	8,2	165	4,8
	Briefwahl		243		7	2,9	236	92	39,0	44	18,6	37	15,7	20	8,5	15	6,4
	Zusammen	5429	3809	70,2	170	4,5	3639	1509	41,5	1004	27,6	395	10,9	299	8,2	180	4,9
125047	Ittlingen																
	Ohne Briefwahl	1403	980	(74,5)	28	2,9	952	356	37,4	302	31,7	77	8,1	75	7,9	46	4,8
	Briefwahl		81		10	12,3	71	34	47,9	14	19,7	4	5,6	7	9,9	5	7,0
	Zusammen	1403	1061	75,6	38	3,6	1023	390	38,1	316	30,9	81	7,9	82	8,0	51	5,0
125048	Jagsthausen																
	Ohne Briefwahl	1054	761	(77,1)	73	9,6	688	236	34,3	242	35,2	91	13,2	33	4,8	37	5,4
	Briefwahl		57		2	3,5	55	21	38,2	12	21,8	12	21,8	3	5,5	3	5,5
	Zusammen	1054	818	77,6	75	9,2	743	257	34,6	254	34,2	103	13,9	36	4,8	40	5,4

in den Gemeinden des Landes Baden-Württemberg

w u r d e n a b g e g e b e n f ü r																							Schlüssel	
ÖDP		LIGA		CM		APD		BfB		GRAUE		NATUR-GESETZ		NPD		PBC		PDS		STATT Partei		Sonstige		
Anz.	%	Anz.	%	Anz.	%	Anz.	%	Anz.	%	Anz.	%	Anz.	%	Anz.	%	Anz.	%	Anz.	%	Anz.	%	Anz.		%
125																								
187	2,4	20	0,3	18	0,2	47	0,6	98	1,3	29	0,4	18	0,2	26	0,3	77	1,0	29	0,4	44	0,6	40	0,5	125026
21	2,4	2	0,2	3	0,3	11	1,3	12	1,4	10	1,1	2	0,2	0	0,0	8	0,9	6	0,7	2	0,2	6	0,7	
208	2,4	22	0,3	21	0,2	58	0,7	110	1,3	39	0,5	20	0,2	26	0,3	85	1,0	35	0,4	46	0,5	46	0,5	
20	1,0	4	0,2	1	0,0	12	0,6	24	1,2	6	0,3	7	0,3	6	0,3	9	0,4	4	0,2	14	0,7	1	0,0	125027
1	0,7	0	0,0	0	0,0	1	0,7	4	2,7	4	2,7	1	0,7	0	0,0	2	1,3	0	0,0	0	0,0	1	0,7	
21	1,0	4	0,2	1	0,0	13	0,6	28	1,3	10	0,5	8	0,4	6	0,3	11	0,5	4	0,2	14	0,6	2	0,1	
23	0,8	4	0,1	4	0,1	15	0,5	47	1,7	25	0,9	4	0,1	3	0,1	16	0,6	10	0,4	16	0,6	9	0,3	125030
8	2,2	0	0,0	4	1,1	5	1,4	6	1,7	5	1,4	1	0,3	0	0,0	5	1,4	5	1,4	4	1,1	2	0,6	
31	1,0	4	0,1	8	0,3	20	0,6	53	1,7	30	1,0	5	0,2	3	0,1	21	0,7	15	0,5	20	0,6	11	0,4	
54	2,8	2	0,1	4	0,2	17	0,9	14	0,7	10	0,5	6	0,3	5	0,3	16	0,8	14	0,7	7	0,4	6	0,3	125034
2	1,4	1	0,7	0	0,0	2	1,4	5	3,4	1	0,7	0	0,0	1	0,7	0	0,0	0	0,0	0	0,0	1	0,7	
56	2,7	3	0,1	4	0,2	19	0,9	19	0,9	11	0,5	6	0,3	6	0,3	16	0,8	14	0,7	7	0,3	7	0,3	
51	2,4	7	0,3	7	0,3	12	0,6	23	1,1	14	0,7	13	0,6	11	0,5	38	1,8	15	0,7	15	0,7	9	0,4	125038
4	1,6	0	0,0	2	0,8	1	0,4	1	0,4	6	2,4	1	0,4	1	0,4	5	2,0	2	0,8	4	1,6	4	1,6	
55	2,3	7	0,3	9	0,4	13	0,6	24	1,0	20	0,9	14	0,6	12	0,5	43	1,8	17	0,7	19	0,8	13	0,6	
28	0,9	13	0,4	13	0,4	14	0,4	31	1,0	7	0,2	6	0,2	6	0,2	32	1,0	7	0,2	12	0,4	12	0,4	125039
3	1,0	0	0,0	1	0,3	2	0,7	10	3,3	5	1,6	0	0,0	2	0,7	1	0,3	1	0,3	0	0,0	1	0,3	
31	0,9	13	0,4	14	0,4	16	0,5	41	1,2	12	0,3	6	0,2	8	0,2	33	0,9	8	0,2	12	0,3	13	0,4	
25	1,6	7	0,5	18	1,2	12	0,8	27	1,7	4	0,3	7	0,5	6	0,4	20	1,3	1	0,1	19	1,2	14	0,9	125111
1	1,3	0	0,0	0	0,0	2	2,6	2	2,6	0	0,0	0	0,0	0	0,0	3	3,9	0	0,0	1	1,3	2	2,6	
26	1,6	7	0,4	18	1,1	14	0,9	29	1,8	4	0,2	7	0,4	6	0,4	23	1,4	1	0,1	20	1,2	16	1,0	
45	1,3	6	0,2	8	0,2	21	0,6	36	1,1	13	0,4	19	0,6	7	0,2	25	0,7	11	0,3	25	0,7	8	0,2	125046
3	1,3	0	0,0	0	0,0	3	1,3	5	2,1	6	2,5	0	0,0	0	0,0	2	0,8	1	0,4	6	2,5	2	0,8	
48	1,3	6	0,2	8	0,2	24	0,7	41	1,1	19	0,5	19	0,5	7	0,2	27	0,7	12	0,3	31	0,9	10	0,3	
29	3,0	4	0,4	7	0,7	9	0,9	11	1,2	2	0,2	3	0,3	7	0,7	11	1,2	4	0,4	7	0,7	2	0,2	125047
0	0,0	1	1,4	0	0,0	2	2,8	1	1,4	0	0,0	0	0,0	0	0,0	1	1,4	0	0,0	0	0,0	2	2,8	
29	2,8	5	0,5	7	0,7	11	1,1	12	1,2	2	0,2	3	0,3	7	0,7	12	1,2	4	0,4	7	0,7	4	0,4	
4	0,6	2	0,3	1	0,1	3	0,4	12	1,7	5	0,7	9	1,3	2	0,3	1	0,1	3	0,4	4	0,6	3	0,4	125048
2	3,6	0	0,0	0	0,0	0	0,0	1	1,8	0	0,0	1	1,8	0	0,0	0	0,0	0	0,0	0	0,0	0	0,0	
6	0,8	2	0,3	1	0,1	3	0,4	13	1,7	5	0,7	10	1,3	2	0,3	1	0,1	3	0,4	4	0,5	3	0,4	

125

Stadtkreis / Landkreis Gemeinde		Wahl- berech- tigte	Wäh- ler	Wahl- betei- ligung	Abgegebene Stimmen		V o n d e n g ü l t i g e n S t i m m e n									
					Un- gültige	Gül- tige	CDU		SPD		GRÜNE		REP		F.D.P.	
Schlüssel	Name	Anz.		%	Anz.	%	Anz.	%	Anz.	%	Anz.	%	Anz.	%	Anz.	%
125	Noch: Landkreis Heilbronn															
125049	Kirchardt															
	Ohne Briefwahl	3114	1961	(66,0)	119	6,1	1842		702	38,1	530	28,8	154	8,4	225	12,2
	Briefwahl		123		9	7,3	114		43	37,7	32	28,1	10	8,8	11	9,6
	Zusammen	3114	2084	66,9	128	6,1	1956		745	38,1	562	28,7	164	8,4	236	12,1
125113	Langenbrettach															
	Ohne Briefwahl	2283	1460	(66,7)	80	5,5	1380		601	43,6	287	20,8	186	13,5	139	10,1
	Briefwahl		90		0	0,0	90		32	35,6	17	18,9	13	14,4	6	6,7
	Zusammen	2283	1550	67,9	80	5,2	1470		633	43,1	304	20,7	199	13,5	145	9,9
125056	Lauffen am Neckar, Stadt															
	Ohne Briefwahl	7125	4386	(67,8)	391	8,9	3995		1332	33,3	1361	34,1	510	12,8	345	8,6
	Briefwahl		599		34	5,7	565		205	36,3	160	28,3	76	13,5	30	5,3
	Zusammen	7125	4985	70,0	425	8,5	4560		1537	33,7	1521	33,4	586	12,9	375	8,2
125057	Lehrensteinsfeld															
	Ohne Briefwahl	1281	892	(75,5)	47	5,3	845		251	29,7	295	34,9	91	10,8	83	9,8
	Briefwahl		91		0	0,0	91		34	37,4	18	19,8	11	12,1	6	6,6
	Zusammen	1281	983	76,7	47	4,8	936		285	30,4	313	33,4	102	10,9	89	9,5
125058	Leingarten															
	Ohne Briefwahl	6621	4054	(65,0)	215	5,3	3839		1249	32,5	1328	34,6	498	13,0	271	7,1
	Briefwahl		356		32	9,0	324		93	28,7	97	29,9	48	14,8	21	6,5
	Zusammen	6621	4410	66,6	247	5,6	4163		1342	32,2	1425	34,2	546	13,1	292	7,0
125059	Löwenstein, Stadt															
	Ohne Briefwahl	2147	1387	(68,4)	96	6,9	1291		465	36,0	389	30,1	147	11,4	108	8,4
	Briefwahl		106		1	0,9	105		31	29,5	20	19,0	15	14,3	12	11,4
	Zusammen	2147	1493	69,5	97	6,5	1396		496	35,5	409	29,3	162	11,6	120	8,6
125061	Massenbachhausen															
	Ohne Briefwahl	2279	1674	(77,2)	117	7,0	1557		719	46,2	456	29,3	145	9,3	118	7,6
	Briefwahl		98		4	4,1	94		45	47,9	16	17,0	8	8,5	6	6,4
	Zusammen	2279	1772	77,8	121	6,8	1651		764	46,3	472	28,6	153	9,3	124	7,5
125063	Möckmühl, Stadt															
	Ohne Briefwahl	5422	3261	(64,7)	165	5,1	3096		1186	38,3	892	28,8	419	13,5	252	8,1
	Briefwahl		305		9	3,0	296		105	35,5	67	22,6	40	13,5	25	8,4
	Zusammen	5422	3566	65,8	174	4,9	3392		1291	38,1	959	28,3	459	13,5	277	8,2
125065	Neckarsulm, Stadt															
	Ohne Briefwahl	15635	9482	(65,4)	467	4,9	9015		3613	40,1	3137	34,8	854	9,5	696	7,7
	Briefwahl		1011		38	3,8	973		405	41,6	327	33,6	105	10,8	41	4,2
	Zusammen	15635	10493	67,1	505	4,8	9988		4018	40,2	3464	34,7	959	9,6	737	7,4
125066	Neckarwestheim															
	Ohne Briefwahl	2122	1359	(68,9)	88	6,5	1271		456	35,9	380	29,9	104	8,2	152	12,0
	Briefwahl		143		7	4,9	136		57	41,9	34	25,0	8	5,9	9	6,6
	Zusammen	2122	1502	70,8	95	6,3	1407		513	36,5	414	29,4	112	8,0	161	11,4

In den Gemeinden des Landes Baden-Württemberg

wurden abgegeben für																							Schlüssel	
ÖDP		LIGA		CM		APD		BfB		GRAUE		NATUR-GESETZ		NPD		PBC		PDS		STATT Partei		Sonstige		
Anz.	%	Anz.	%	Anz.	%	Anz.	%	Anz.	%	Anz.	%	Anz.	%	Anz.	%	Anz.	%	Anz.	%	Anz.	%	Anz.		%
125																								
38 2,1	6 0,3	7 0,4	10 0,5	17 0,9	11 0,6	2 0,1	3 0,2	31 1,7	9 0,5	15 0,8	5 0,3	125049												
2 1,8	0 0,0	0 0,0	4 3,5	0 0,0	1 0,9	0 0,0	0 0,0	5 4,4	0 0,0	0 0,0	1 0,9													
40 2,0	6 0,3	7 0,4	14 0,7	17 0,9	12 0,6	2 0,1	3 0,2	36 1,8	9 0,5	15 0,8	6 0,3													
11 0,8	3 0,2	7 0,5	7 0,5	10 0,7	4 0,3	2 0,1	4 0,3	10 0,7	11 0,8	9 0,7	6 0,4	125113												
3 3,3	2 2,2	4 4,4	2 2,2	1 1,1	0 0,0	0 0,0	0 0,0	5 5,6	0 0,0	1 1,1	0 0,0													
14 1,0	5 0,3	11 0,7	9 0,6	11 0,7	4 0,3	2 0,1	4 0,3	15 1,0	11 0,7	10 0,7	6 0,4													
25 0,6	7 0,2	11 0,3	17 0,4	33 0,8	18 0,5	8 0,2	6 0,2	28 0,7	13 0,3	23 0,6	17 0,4	125056												
8 1,4	0 0,0	2 0,4	6 1,1	10 1,8	12 2,1	2 0,4	2 0,4	5 0,9	8 1,4	6 1,1	7 1,2													
33 0,7	7 0,2	13 0,3	23 0,5	43 0,9	30 0,7	10 0,2	8 0,2	33 0,7	21 0,5	29 0,6	24 0,5													
13 1,5	0 0,0	3 0,4	3 0,4	10 1,2	6 0,7	8 0,9	4 0,5	5 0,6	0 0,0	4 0,5	3 0,4	125057												
1 1,1	0 0,0	1 1,1	0 0,0	2 2,2	2 2,2	0 0,0	0 0,0	3 3,3	2 2,2	2 2,2	5 5,5													
14 1,5	0 0,0	4 0,4	3 0,3	12 1,3	8 0,9	8 0,9	4 0,4	8 0,9	2 0,2	6 0,6	8 0,9													
22 0,6	9 0,2	2 0,1	30 0,8	51 1,3	12 0,3	11 0,3	10 0,3	19 0,5	8 0,2	27 0,7	19 0,5	125058												
4 1,2	0 0,0	1 0,3	5 1,5	8 2,5	1 0,3	1 0,3	2 0,6	2 0,6	0 0,0	0 0,0	1 0,3													
26 0,6	9 0,2	3 0,1	35 0,8	59 1,4	13 0,3	12 0,3	12 0,3	21 0,5	8 0,2	27 0,6	20 0,5													
15 1,2	0 0,0	3 0,2	8 0,6	13 1,0	8 0,6	3 0,2	4 0,3	9 0,7	9 0,7	2 0,2	15 1,2	125059												
2 1,9	0 0,0	1 1,0	4 3,8	6 5,7	3 2,9	0 0,0	0 0,0	3 2,9	2 1,9	1 1,0	1 1,0													
17 1,2	0 0,0	4 0,3	12 0,9	19 1,4	11 0,8	3 0,2	4 0,3	12 0,9	11 0,8	3 0,2	16 1,1													
14 0,9	2 0,1	5 0,3	7 0,4	11 0,7	10 0,6	2 0,1	5 0,3	5 0,3	1 0,1	10 0,6	4 0,3	125061												
2 2,1	0 0,0	0 0,0	1 1,1	4 4,3	0 0,0	0 0,0	0 0,0	0 0,0	0 0,0	2 2,1	0 0,0													
16 1,0	2 0,1	5 0,3	8 0,5	15 0,9	10 0,6	2 0,1	5 0,3	5 0,3	1 0,1	12 0,7	4 0,2													
20 0,6	15 0,5	8 0,3	15 0,5	27 0,9	23 0,7	6 0,2	8 0,3	42 1,4	12 0,4	20 0,6	9 0,3	125063												
7 2,4	0 0,0	3 1,0	5 1,7	4 1,4	2 0,7	2 0,7	0 0,0	1 0,3	1 0,3	1 0,3	6 2,0													
27 0,8	15 0,4	11 0,3	20 0,6	31 0,9	25 0,7	8 0,2	8 0,2	43 1,3	13 0,4	21 0,6	15 0,4													
62 0,7	11 0,1	13 0,1	49 0,5	111 1,2	36 0,4	18 0,2	14 0,2	24 0,3	36 0,4	51 0,6	31 0,3	125065												
10 1,0	0 0,0	2 0,2	7 0,7	9 0,9	19 2,0	3 0,3	1 0,1	2 0,2	1 0,1	4 0,4	3 0,3													
72 0,7	11 0,1	15 0,2	56 0,6	120 1,2	55 0,6	21 0,2	15 0,2	26 0,3	37 0,4	55 0,6	34 0,3													
8 0,6	2 0,2	3 0,2	11 0,9	22 1,7	4 0,3	2 0,2	5 0,4	9 0,7	3 0,2	13 1,0	12 0,9	125066												
0 0,0	1 0,7	0 0,0	4 2,9	1 0,7	3 2,2	0 0,0	0 0,0	0 0,0	0 0,0	1 0,7	0 0,0													
8 0,6	3 0,2	3 0,2	15 1,1	23 1,6	7 0,5	2 0,1	5 0,4	9 0,6	3 0,2	14 1,0	12 0,9													

125

3. Ergebnisse der Wahl zum Europäischen Parlament am 12. Juni 1994

Stadtkreis / Landkreis Gemeinde		Wahl- berech- tigte	Wäh- ler	Wahl- betei- ligung	Abgegebene Stimmen		V o n d e n g ü l t i g e n S t i m m e n										
					Un- gültige	Gül- tige	CDU		SPD		GRÜNE		REP		F.D.P.		
Schlüssel	Name	Anz.		%	Anz.	%	Anz.	%	Anz.	%	Anz.	%	Anz.	%	Anz.	%	
125	Noch: Landkreis Heilbronn																
125068	Neudena u, Stadt																
	Ohne Briefwahl	3582	2456	(71,8)	182	7,4	2274	1028	45,2	592	26,0	237	10,4	202	8,9	90	4,0
	Briefwahl		143		2	1,4	141	58	41,1	27	19,1	17	12,1	19	13,5	9	6,4
	Zusammen	3582	2599	72,6	184	7,1	2415	1086	45,0	619	25,6	254	10,5	221	9,2	99	4,1
125069	Neuenstadt am Kocher, Stadt																
	Ohne Briefwahl	6209	3979	(67,4)	178	4,5	3801	1576	41,5	1079	28,4	412	10,8	340	8,9	151	4,0
	Briefwahl		269		1	0,4	268	88	32,8	70	26,1	41	15,3	26	9,7	12	4,5
	Zusammen	6209	4248	68,4	179	4,2	4069	1664	40,9	1149	28,2	453	11,1	366	9,0	163	4,0
125074	Nordheim																
	Ohne Briefwahl	4482	2909	(68,6)	252	8,7	2657	917	34,5	909	34,2	273	10,3	230	8,7	182	6,8
	Briefwahl		167		1	0,6	166	39	23,5	52	31,3	31	18,7	17	10,2	8	4,8
	Zusammen	4482	3076	68,6	253	8,2	2823	956	33,9	961	34,0	304	10,8	247	8,7	190	6,7
125110	Obersulm																
	Ohne Briefwahl	9100	5898	(68,8)	310	5,3	5588	1854	33,2	1899	34,0	714	12,8	425	7,6	251	4,5
	Briefwahl		469		15	3,2	454	151	33,3	115	25,3	60	13,2	40	8,8	32	7,0
	Zusammen	9100	6367	70,0	325	5,1	6042	2005	33,2	2014	33,3	774	12,8	465	7,7	283	4,7
125078	Oedheim																
	Ohne Briefwahl	3886	2567	(71,2)	188	7,3	2379	1055	44,3	676	28,4	244	10,3	165	6,9	81	3,4
	Briefwahl		247		17	6,9	230	112	48,7	52	22,6	33	14,3	5	2,2	9	3,9
	Zusammen	3886	2814	72,4	205	7,3	2609	1167	44,7	728	27,9	277	10,6	170	6,5	90	3,4
125079	Offenau																
	Ohne Briefwahl	1698	1100	(68,6)	75	6,8	1025	433	42,2	321	31,3	112	10,9	78	7,6	29	2,8
	Briefwahl		87		7	8,0	80	34	42,5	28	35,0	10	12,5	2	2,5	0	0,0
	Zusammen	1698	1187	69,9	82	6,9	1105	467	42,3	349	31,6	122	11,0	80	7,2	29	2,6
125081	Pfaffenhofen																
	Ohne Briefwahl	1556	1068	(73,1)	70	6,6	998	356	35,7	307	30,8	95	9,5	102	10,2	69	6,9
	Briefwahl		76		4	5,3	72	24	33,3	27	37,5	7	9,7	3	4,2	6	8,3
	Zusammen	1556	1144	73,5	74	6,5	1070	380	35,5	334	31,2	102	9,5	105	9,8	75	7,0
125084	Roigheim																
	Ohne Briefwahl	1089	736	(72,9)	57	7,7	679	269	39,6	208	30,6	48	7,1	63	9,3	21	3,1
	Briefwahl		74		13	17,6	61	32	52,5	10	16,4	2	3,3	6	9,8	4	6,6
	Zusammen	1089	810	74,4	70	8,6	740	301	40,7	218	29,5	50	6,8	69	9,3	25	3,4
125086	Schwaigern, Stadt																
	Ohne Briefwahl	6917	4538	(69,2)	203	4,5	4335	1315	30,3	1283	29,6	549	12,7	305	7,0	585	13,5
	Briefwahl		305		11	3,6	294	105	35,7	58	19,7	50	17,0	18	6,1	34	11,6
	Zusammen	6917	4843	70,0	214	4,4	4629	1420	30,7	1341	29,0	599	12,9	323	7,0	619	13,4
125087	Siegelsbach																
	Ohne Briefwahl	1068	754	(76,9)	53	7,0	701	346	49,4	153	21,8	51	7,3	57	8,1	31	4,4
	Briefwahl		80		8	10,0	72	31	43,1	22	30,6	2	2,8	9	12,5	1	1,4
	Zusammen	1068	834	78,1	61	7,3	773	377	48,8	175	22,6	53	6,9	66	8,5	32	4,1

in den Gemeinden des Landes Baden-Württemberg

wurden abgegeben für																						Schlüssel		
ÖDP		LIGA		CM		APD		BfB		GRAUE		NATUR-GESETZ		NPD		PBC		PDS		STATT Partei			Sonstige	
Anz.	%	Anz.	%	Anz.	%	Anz.	%	Anz.	%	Anz.	%	Anz.	%	Anz.	%	Anz.	%	Anz.	%	Anz.	%		Anz.	%
125																								
12	0,5	6	0,3	5	0,2	19	0,8	19	0,8	8	0,4	8	0,4	6	0,3	8	0,4	5	0,2	21	0,9	8	0,4	125068
2	1,4	0	0,0	0	0,0	2	1,4	0	0,0	1	0,7	1	0,7	0	0,0	1	0,7	1	0,7	1	0,7	2	1,4	
14	0,6	6	0,2	5	0,2	21	0,9	19	0,8	9	0,4	9	0,4	6	0,2	9	0,4	6	0,2	22	0,9	10	0,4	
23	0,6	7	0,2	14	0,4	31	0,8	46	1,2	16	0,4	10	0,3	13	0,3	25	0,7	11	0,3	33	0,9	14	0,4	125069
4	1,5	1	0,4	0	0,0	1	0,4	7	2,6	4	1,5	1	0,4	0	0,0	6	2,2	4	1,5	2	0,7	1	0,4	
27	0,7	8	0,2	14	0,3	32	0,8	53	1,3	20	0,5	11	0,3	13	0,3	31	0,8	15	0,4	35	0,9	15	0,4	
25	0,9	4	0,2	2	0,1	24	0,9	24	0,9	7	0,3	8	0,3	7	0,3	10	0,4	8	0,3	13	0,5	14	0,5	125074
4	2,4	0	0,0	2	1,2	4	2,4	0	0,0	3	1,8	0	0,0	1	0,6	1	0,6	1	0,6	3	1,8	0	0,0	
29	1,0	4	0,1	4	0,1	28	1,0	24	0,9	10	0,4	8	0,3	8	0,3	11	0,4	9	0,3	16	0,6	14	0,5	
95	1,7	16	0,3	16	0,3	62	1,1	57	1,0	27	0,5	15	0,3	13	0,2	59	1,1	14	0,3	47	0,8	24	0,4	125110
11	2,4	0	0,0	2	0,4	7	1,5	7	1,5	5	1,1	0	0,0	0	0,0	10	2,2	3	0,7	8	1,8	3	0,7	
106	1,8	16	0,3	18	0,3	69	1,1	64	1,1	32	0,5	15	0,2	13	0,2	69	1,1	17	0,3	55	0,9	27	0,4	
19	0,8	3	0,1	14	0,6	20	0,8	44	1,8	6	0,3	4	0,2	5	0,2	11	0,5	8	0,3	18	0,8	6	0,3	125078
1	0,4	0	0,0	2	0,9	4	1,7	6	2,6	2	0,9	3	1,3	0	0,0	0	0,0	0	0,0	0	0,0	1	0,4	
20	0,8	3	0,1	16	0,6	24	0,9	50	1,9	8	0,3	7	0,3	5	0,2	11	0,4	8	0,3	18	0,7	7	0,3	
7	0,7	4	0,4	0	0,0	9	0,9	8	0,8	4	0,4	1	0,1	0	0,0	10	1,0	2	0,2	7	0,7	0	0,0	125079
0	0,0	0	0,0	2	2,5	0	0,0	0	0,0	0	0,0	0	0,0	0	0,0	0	0,0	1	1,3	2	2,5	1	1,3	
7	0,6	4	0,4	2	0,2	9	0,8	8	0,7	4	0,4	1	0,1	0	0,0	10	0,9	3	0,3	9	0,8	1	0,1	
11	1,1	1	0,1	2	0,2	8	0,8	7	0,7	4	0,4	3	0,3	5	0,5	12	1,2	5	0,5	7	0,7	4	0,4	125081
2	2,8	0	0,0	1	1,4	0	0,0	0	0,0	2	2,8	0	0,0	0	0,0	0	0,0	0	0,0	0	0,0	0	0,0	
13	1,2	1	0,1	3	0,3	8	0,7	7	0,7	6	0,6	3	0,3	5	0,5	12	1,1	5	0,5	7	0,7	4	0,4	
6	0,9	15	2,2	6	0,9	6	0,9	13	1,9	2	0,3	1	0,1	5	0,7	5	0,7	5	0,7	3	0,4	3	0,4	125084
2	3,3	1	1,6	0	0,0	1	1,6	3	4,9	0	0,0	0	0,0	0	0,0	0	0,0	0	0,0	0	0,0	0	0,0	
8	1,1	16	2,2	6	0,8	7	0,9	16	2,2	2	0,3	1	0,1	5	0,7	5	0,7	5	0,7	3	0,4	3	0,4	
61	1,4	15	0,3	9	0,2	35	0,8	21	0,5	19	0,4	12	0,3	5	0,1	68	1,6	12	0,3	25	0,6	16	0,4	125086
6	2,0	2	0,7	1	0,3	1	0,3	6	2,0	4	1,4	0	0,0	1	0,3	6	2,0	0	0,0	0	0,0	2	0,7	
67	1,4	17	0,4	10	0,2	36	0,8	27	0,6	23	0,5	12	0,3	6	0,1	74	1,6	12	0,3	25	0,5	18	0,4	
25	3,6	2	0,3	6	0,9	5	0,7	9	1,3	1	0,1	1	0,1	2	0,3	2	0,3	2	0,3	3	0,4	5	0,7	125087
0	0,0	0	0,0	1	1,4	4	5,6	0	0,0	1	1,4	0	0,0	0	0,0	0	0,0	0	0,0	0	0,0	1	1,4	
25	3,2	2	0,3	7	0,9	9	1,2	9	1,2	2	0,3	1	0,1	2	0,3	2	0,3	2	0,3	3	0,4	6	0,8	

125

3. Ergebnisse der Wahl zum Europäischen Parlament am 12. Juni 1994

Stadtkreis / Landkreis Gemeinde		Wahl- berech- tigte	Wäh- ler	Wahl- betei- ligung	Abgegebene Stimmen		V o n d e n g ü l t i g e n S t i m m e n										
					Un- gültige	Gül- tige	CDU		SPD		GRÜNE		REP		F.D.P.		
Schlüssel	Name	Anz.		%	Anz.	%	Anz.		%	Anz.	%	Anz.	%	Anz.	%	Anz.	%
125	Noch: Landkreis Heilbronn																
125094	Talheim																
	Ohne Briefwahl	3048	2000	(72,3)	102	5,1	1898	797	42,0	472	24,9	246	13,0	153	8,1	133	7,0
	Briefwahl		253		23	9,1	230	89	38,7	61	26,5	38	16,5	6	2,6	18	7,8
	Zusammen	3048	2253	73,9	125	5,5	2128	886	41,6	533	25,0	284	13,3	159	7,5	151	7,1
125096	Untereisesheim																
	Ohne Briefwahl	2408	1592	(69,4)	98	6,2	1494	437	29,3	578	38,7	215	14,4	104	7,0	62	4,1
	Briefwahl		100		3	3,0	97	32	33,0	34	35,1	16	16,5	2	2,1	5	5,2
	Zusammen	2408	1692	70,3	101	6,0	1591	469	29,5	612	38,5	231	14,5	106	6,7	67	4,2
125098	Untergruppenbach																
	Ohne Briefwahl	5433	3422	(66,6)	164	4,8	3258	1061	32,6	1047	32,1	458	14,1	275	8,4	191	5,9
	Briefwahl		261		8	3,1	253	89	35,2	66	26,1	41	16,2	22	8,7	9	3,6
	Zusammen	5433	3683	67,8	172	4,7	3511	1150	32,8	1113	31,7	499	14,2	297	8,5	200	5,7
125102	Weinsberg, Stadt																
	Ohne Briefwahl	7872	4838	(66,1)	383	7,9	4455	1534	34,4	1255	28,2	603	13,5	408	9,2	272	6,1
	Briefwahl		496		13	2,6	483	145	30,0	127	26,3	77	15,9	48	9,9	23	4,8
	Zusammen	7872	5334	67,8	396	7,4	4938	1679	34,0	1382	28,0	680	13,8	456	9,2	295	6,0
125103	Widdern, Stadt																
	Ohne Briefwahl	1248	816	(69,2)	56	6,9	760	305	40,1	202	26,6	92	12,1	64	8,4	48	6,3
	Briefwahl		62		3	4,8	59	32	54,2	10	16,9	7	11,9	1	1,7	3	5,1
	Zusammen	1248	878	70,4	59	6,7	819	337	41,1	212	25,9	99	12,1	65	7,9	51	6,2
125107	Wüstenrot																
	Ohne Briefwahl	4875	2776	(61,0)	256	9,2	2520	867	34,4	787	31,2	229	9,1	283	11,2	118	4,7
	Briefwahl		255		12	4,7	243	86	35,4	80	32,9	29	11,9	16	6,6	9	3,7
	Zusammen	4875	3031	62,2	268	8,8	2763	953	34,5	867	31,4	258	9,3	299	10,8	127	4,6
125108	Zaberfeld																
	Ohne Briefwahl	2403	1531	(67,1)	82	5,4	1449	499	34,4	410	28,3	142	9,8	203	14,0	99	6,8
	Briefwahl		104		10	9,6	94	41	43,6	20	21,3	13	13,8	8	8,5	3	3,2
	Zusammen	2403	1635	68,0	92	5,6	1543	540	35,0	430	27,9	155	10,0	211	13,7	102	6,6
125	Landkreis Heilbronn insgesamt																
	Ohne Briefwahl	207469	131304	(67,5)	7588	5,8	123716	47320	38,2	36901	29,8	13622	11,0	10248	8,3	6889	5,6
	Briefwahl		11926		540	4,5	11386	4486	39,4	2819	24,8	1441	12,7	806	7,1	686	6,0
	Zusammen	207469	143230	69,0	8128	5,7	135102	51806	38,3	39720	29,4	15063	11,1	11054	8,2	7575	5,6
126	Landkreis Hohenlohekreis																
126011	Bretzfeld																
	Ohne Briefwahl	7903	4496	(59,4)	224	5,0	4272	1556	36,4	1201	28,1	515	12,1	373	8,7	275	6,4
	Briefwahl		259		6	2,3	253	94	37,2	73	28,9	41	16,2	6	2,4	20	7,9
	Zusammen	7903	4755	60,2	230	4,8	4525	1650	36,5	1274	28,2	556	12,3	379	8,4	295	6,5
126020	Dörzbach																
	Ohne Briefwahl	1691	1272	(80,1)	98	7,7	1174	522	44,5	289	24,6	123	10,5	74	6,3	80	6,8
	Briefwahl		91		4	4,4	87	52	59,8	20	23,0	6	6,9	1	1,1	2	2,3
	Zusammen	1691	1363	80,6	102	7,5	1261	574	45,5	309	24,5	129	10,2	75	5,9	82	6,5

In den Gemeinden des Landes Baden-Württemberg

wurden abgegeben für																					Schlüssel			
ÖDP		LIGA		CM		APD		BfB		GRAUE		NATUR-GESETZ		NPD		PBC		PDS		STATT Partei		Sonstige		
Anz.	%	Anz.	%	Anz.	%	Anz.	%	Anz.	%	Anz.	%	Anz.	%	Anz.	%	Anz.	%	Anz.	%	Anz.		%	Anz.	%
																								125
6 0,3		3 0,2		3 0,2		13 0,7		30 1,6		11 0,6		3 0,2		5 0,3		1 0,1		4 0,2		14 0,7		4 0,2		125094
1 0,4		1 0,4		1 0,4		2 0,9		4 1,7		2 0,9		0 0,0		0 0,0		0 0,0		0 0,0		5 2,2		2 0,9		
7 0,3		4 0,2		4 0,2		15 0,7		34 1,6		13 0,6		3 0,1		5 0,2		1 0,0		4 0,2		19 0,9		6 0,3		
																								125096
15 1,0		2 0,1		3 0,2		14 0,9		20 1,3		5 0,3		8 0,5		4 0,3		5 0,3		7 0,5		11 0,7		4 0,3		
0 0,0		0 0,0		0 0,0		2 2,1		3 3,1		0 0,0		0 0,0		0 0,0		0 0,0		0 0,0		1 1,0		2 2,1		
15 0,9		2 0,1		3 0,2		16 1,0		23 1,4		5 0,3		8 0,5		4 0,3		5 0,3		7 0,4		12 0,8		6 0,4		
																								125098
48 1,5		4 0,1		4 0,1		37 1,1		30 0,9		20 0,6		14 0,4		4 0,1		9 0,3		19 0,6		25 0,8		12 0,4		
12 4,7		1 0,4		0 0,0		0 0,0		3 1,2		2 0,8		1 0,4		0 0,0		2 0,8		1 0,4		3 1,2		1 0,4		
60 1,7		5 0,1		4 0,1		37 1,1		33 0,9		22 0,6		15 0,4		4 0,1		11 0,3		20 0,6		28 0,8		13 0,4		
																								125102
77 1,7		22 0,5		8 0,2		37 0,8		61 1,4		41 0,9		16 0,4		12 0,3		21 0,5		28 0,6		36 0,8		24 0,5		
10 2,1		1 0,2		0 0,0		4 0,8		17 3,5		17 3,5		3 0,6		1 0,2		0 0,0		3 0,6		5 1,0		2 0,4		
87 1,8		23 0,5		8 0,2		41 0,8		78 1,6		58 1,2		19 0,4		13 0,3		21 0,4		31 0,6		41 0,8		26 0,5		
																								125103
13 1,7		6 0,8		3 0,4		5 0,7		2 0,3		4 0,5		2 0,3		1 0,1		3 0,4		3 0,4		4 0,5		3 0,4		
4 6,8		1 1,7		0 0,0		0 0,0		0 0,0		1 1,7		0 0,0		0 0,0		0 0,0		0 0,0		0 0,0		0 0,0		
17 2,1		7 0,9		3 0,4		5 0,6		2 0,2		5 0,6		2 0,2		1 0,1		3 0,4		3 0,4		4 0,5		3 0,4		
																								125107
39 1,5		2 0,1		13 0,5		32 1,3		21 0,8		21 0,8		10 0,4		7 0,3		51 2,0		10 0,4		17 0,7		13 0,5		
2 0,8		1 0,4		0 0,0		4 1,6		1 0,4		5 2,1		0 0,0		0 0,0		6 2,5		1 0,4		1 0,4		2 0,8		
41 1,5		3 0,1		13 0,5		36 1,3		22 0,8		26 0,9		10 0,4		7 0,3		57 2,1		11 0,4		18 0,7		15 0,5		
																								125108
17 1,2		7 0,5		4 0,3		9 0,6		7 0,5		6 0,4		1 0,1		9 0,6		19 1,3		2 0,1		8 0,6		7 0,5		
0 0,0		1 1,1		2 2,1		0 0,0		4 4,3		1 1,1		0 0,0		0 0,0		0 0,0		0 0,0		0 0,0		1 1,1		
17 1,1		8 0,5		6 0,4		9 0,6		11 0,7		7 0,5		1 0,1		9 0,6		19 1,2		2 0,1		8 0,5		8 0,5		
																								125
1763 1,4		297 0,2		310 0,3		899 0,7		1468 1,2		583 0,5		343 0,3		322 0,3		961 0,8		465 0,4		820 0,7		505 0,4		
188 1,7		20 0,2		39 0,3		125 1,1		206 1,8		166 1,5		35 0,3		18 0,2		116 1,0		60 0,5		85 0,7		90 0,8		
1951 1,4		317 0,2		349 0,3		1024 0,8		1674 1,2		749 0,6		378 0,3		340 0,3		1077 0,8		525 0,4		905 0,7		595 0,4		
																								126
42 1,0		12 0,3		13 0,3		48 1,1		53 1,2		20 0,5		21 0,5		15 0,4		50 1,2		17 0,4		34 0,8		27 0,6		126011
2 0,8		0 0,0		0 0,0		3 1,2		1 0,4		3 1,2		3 1,2		2 0,8		3 1,2		0 0,0		0 0,0		2 0,8		
44 1,0		12 0,3		13 0,3		51 1,1		54 1,2		23 0,5		24 0,5		17 0,4		53 1,2		17 0,4		34 0,8		29 0,6		
																								126020
11 0,9		3 0,3		0 0,0		5 0,4		9 0,8		9 0,8		6 0,5		6 0,5		4 0,3		17 1,4		8 0,7		8 0,7		
2 2,3		0 0,0		0 0,0		2 2,3		2 2,3		0 0,0		0 0,0		0 0,0		0 0,0		0 0,0		0 0,0		0 0,0		
13 1,0		3 0,2		0 0,0		7 0,6		11 0,9		9 0,7		6 0,5		6 0,5		4 0,3		17 1,3		8 0,6		8 0,6		

Stadtkreis / Landkreis Gemeinde		Wahl- berech- tigte	Wäh- ler	Wahl- betei- ligung	Abgegebene Stimmen		V o n d e n g ü l t i g e n S t i m m e n										
					Un- gültige	Gül- tige	CDU		SPD		GRÜNE		REP		F.D.P.		
Schlüssel	Name	Anz.		%	Anz.	%	Anz.		%	Anz.	%	Anz.	%	Anz.	%	Anz.	%
126 Noch: Landkreis Hohenlohekreis																	
126028	Forchtenberg, Stadt																
	Ohne Briefwahl	3315	2154	(68,5)	92	4,3	2062	808	39,2	579	28,1	230	11,2	162	7,9	105	5,1
	Briefwahl		161		9	5,6	152	66	43,4	39	25,7	15	9,9	3	2,0	7	4,6
	Zusammen	3315	2315	69,8	101	4,4	2214	874	39,5	618	27,9	245	11,1	165	7,5	112	5,1
126039	Ingelfingen, Stadt																
	Ohne Briefwahl	4159	2766	(70,2)	110	4,0	2656	1157	43,6	610	23,0	293	11,0	203	7,6	189	7,1
	Briefwahl		196		10	5,1	186	72	38,7	42	22,6	23	12,4	19	10,2	14	7,5
	Zusammen	4159	2962	71,2	120	4,1	2842	1229	43,2	652	22,9	316	11,1	222	7,8	203	7,1
126045	Krautheim, Stadt																
	Ohne Briefwahl	3504	2330	(71,0)	154	6,6	2176	1300	59,7	360	16,5	190	8,7	164	7,5	50	2,3
	Briefwahl		186		6	3,2	180	74	41,1	37	20,6	32	17,8	9	5,0	15	8,3
	Zusammen	3504	2516	71,8	160	6,4	2356	1374	58,3	397	16,9	222	9,4	173	7,3	65	2,8
126046	Künzelsau, Stadt																
	Ohne Briefwahl	9027	5436	(65,2)	266	4,9	5170	2235	43,2	1340	25,9	549	10,6	288	5,6	425	8,2
	Briefwahl		598		10	1,7	588	270	45,9	122	20,7	81	13,8	25	4,3	52	8,8
	Zusammen	9027	6034	66,8	276	4,6	5758	2505	43,5	1462	25,4	630	10,9	313	5,4	477	8,3
126047	Kupferzell																
	Ohne Briefwahl	3676	2244	(63,7)	73	3,3	2171	732	33,7	560	25,8	320	14,7	158	7,3	213	9,8
	Briefwahl		140		3	2,1	137	44	32,1	32	23,4	22	16,1	10	7,3	16	11,7
	Zusammen	3676	2384	64,9	76	3,2	2308	776	33,6	592	25,6	342	14,8	168	7,3	229	9,9
126056	Mulfingen																
	Ohne Briefwahl	2764	1995	(74,6)	79	4,0	1916	1138	59,4	299	15,6	180	9,4	96	5,0	83	4,3
	Briefwahl		85		3	3,5	82	42	51,2	13	15,9	19	23,2	1	1,2	1	1,2
	Zusammen	2764	2080	75,3	82	3,9	1998	1180	59,1	312	15,6	199	10,0	97	4,9	84	4,2
126058	Neuenstein, Stadt																
	Ohne Briefwahl	4235	2612	(64,2)	110	4,2	2502	902	36,1	728	29,1	305	12,2	192	7,7	159	6,4
	Briefwahl		153		2	1,3	151	62	41,1	31	20,5	23	15,2	10	6,6	16	10,6
	Zusammen	4235	2765	65,3	112	4,1	2653	964	36,3	759	28,6	328	12,4	202	7,6	175	6,6
126060	Niedernhall, Stadt																
	Ohne Briefwahl	2637	1751	(70,4)	112	6,4	1639	561	34,2	526	32,1	202	12,3	107	6,5	125	7,6
	Briefwahl		116		1	0,9	115	46	40,0	28	24,3	13	11,3	4	3,5	8	7,0
	Zusammen	2637	1867	70,8	113	6,1	1754	607	34,6	554	31,6	215	12,3	111	6,3	133	7,6
126066	Öhringen, Stadt																
	Ohne Briefwahl	14724	8511	(61,0)	476	5,6	8035	3264	40,6	2187	27,2	931	11,6	620	7,7	501	6,2
	Briefwahl		659		7	1,1	652	260	39,9	143	21,9	95	14,6	39	6,0	56	8,6
	Zusammen	14724	9170	62,3	483	5,3	8687	3524	40,6	2330	26,8	1026	11,8	659	7,6	557	6,4
126069	Pfedelbach																
	Ohne Briefwahl	5957	3559	(62,0)	144	4,0	3415	1238	36,3	921	27,0	452	13,2	335	9,8	223	6,5
	Briefwahl		195		1	0,5	194	59	30,4	41	21,1	38	19,6	23	11,9	12	6,2
	Zusammen	5957	3754	63,0	145	3,9	3609	1297	35,9	962	26,7	490	13,6	358	9,9	235	6,5

in den Gemeinden des Landes Baden-Württemberg

wurden abgegeben für																						Schlüssel		
ÖDP		LIGA		CM		APD		BfB		GRAUE		NATUR-GESETZ		NPD		PBC		PDS		STATT Partei			Sonstige	
Anz.	%	Anz.	%	Anz.	%	Anz.	%	Anz.	%	Anz.	%	Anz.	%	Anz.	%	Anz.	%	Anz.	%	Anz.	%		Anz.	%
																								126
35	1,7	5	0,2	3	0,1	14	0,7	19	0,9	12	0,6	19	0,9	13	0,6	8	0,4	7	0,3	22	1,1	21	1,0	126028
0	0,0	0	0,0	3	2,0	2	1,3	1	0,7	3	2,0	4	2,6	1	0,7	4	2,6	0	0,0	0	0,0	4	2,6	
35	1,6	5	0,2	6	0,7	16	0,7	20	0,9	15	0,7	23	1,0	14	0,6	12	0,5	7	0,3	22	1,0	25	1,1	
57	2,1	12	0,5	18	0,7	18	0,7	23	0,9	8	0,3	11	0,4	4	0,2	15	0,6	7	0,3	16	0,6	15	0,6	126039
2	1,1	3	1,6	0	0,0	1	0,5	1	0,5	4	2,2	0	0,0	0	0,0	3	1,6	1	0,5	0	0,0	1	0,5	
59	2,1	15	0,5	18	0,6	19	0,7	24	0,8	12	0,4	11	0,4	4	0,1	18	0,6	8	0,3	16	0,6	16	0,6	
26	1,2	3	0,1	7	0,3	8	0,4	16	0,7	8	0,4	5	0,2	5	0,2	5	0,2	2	0,1	16	0,7	11	0,5	126045
2	1,1	0	0,0	0	0,0	1	0,6	3	1,7	3	1,7	0	0,0	0	0,0	0	0,0	0	0,0	1	0,6	3	1,7	
28	1,2	3	0,1	7	0,3	9	0,4	19	0,8	11	0,5	5	0,2	5	0,2	5	0,2	2	0,1	17	0,7	14	0,6	
75	1,5	3	0,1	12	0,2	34	0,7	34	0,7	23	0,4	14	0,3	17	0,3	42	0,8	26	0,5	23	0,4	30	0,6	126046
6	1,0	1	0,2	1	0,2	3	0,5	5	0,9	2	0,3	2	0,3	4	0,7	6	1,0	4	0,7	0	0,0	4	0,7	
81	1,4	4	0,1	13	0,2	37	0,6	39	0,7	25	0,4	16	0,3	21	0,4	48	0,8	30	0,5	23	0,4	34	0,6	
42	1,9	7	0,3	11	0,5	25	1,2	18	0,8	6	0,3	9	0,4	9	0,4	16	0,7	10	0,5	19	0,9	16	0,7	126047
2	1,5	3	2,2	1	0,7	6	4,4	0	0,0	0	0,0	0	0,0	0	0,0	1	0,7	0	0,0	0	0,0	0	0,0	
44	1,9	10	0,4	12	0,5	31	1,3	18	0,8	6	0,3	9	0,4	9	0,4	17	0,7	10	0,4	19	0,8	16	0,7	
22	1,1	9	0,5	10	0,5	12	0,6	12	0,6	10	0,5	8	0,4	3	0,2	9	0,5	4	0,2	8	0,4	13	0,7	126056
1	1,2	0	0,0	3	3,7	0	0,0	0	0,0	1	1,2	0	0,0	0	0,0	0	0,0	0	0,0	0	0,0	1	1,2	
23	1,2	9	0,5	13	0,7	12	0,6	12	0,6	11	0,6	8	0,4	3	0,2	9	0,5	4	0,2	8	0,4	14	0,7	
50	2,0	4	0,2	13	0,5	17	0,7	35	1,4	18	0,7	10	0,4	13	0,5	15	0,6	12	0,5	20	0,8	9	0,4	126058
1	0,7	0	0,0	2	1,3	1	0,7	1	0,7	1	0,7	0	0,0	0	0,0	2	1,3	1	0,7	0	0,0	0	0,0	
51	1,9	4	0,2	15	0,6	18	0,7	36	1,4	19	0,7	10	0,4	13	0,5	17	0,6	13	0,5	20	0,8	9	0,3	
18	1,1	6	0,4	6	0,4	15	0,9	21	1,3	5	0,3	10	0,6	9	0,5	2	0,1	3	0,2	18	1,1	5	0,3	126060
6	5,2	0	0,0	1	0,9	2	1,7	2	1,7	1	0,9	0	0,0	0	0,0	2	1,7	0	0,0	0	0,0	2	1,7	
24	1,4	6	0,3	7	0,4	17	1,0	23	1,3	6	0,3	10	0,6	9	0,5	4	0,2	3	0,2	18	1,0	7	0,4	
78	1,0	14	0,2	22	0,3	54	0,7	101	1,3	39	0,5	37	0,5	27	0,3	38	0,5	32	0,4	44	0,5	46	0,6	126066
8	1,2	3	0,5	1	0,2	4	0,6	15	2,3	9	1,4	8	1,2	0	0,0	4	0,6	2	0,3	2	0,3	3	0,5	
86	1,0	17	0,2	23	0,3	58	0,7	116	1,3	48	0,6	45	0,5	27	0,3	42	0,5	34	0,4	46	0,5	49	0,6	
45	1,3	2	0,1	6	0,2	22	0,6	47	1,4	16	0,5	16	0,5	11	0,3	14	0,4	18	0,5	36	1,1	13	0,4	126069
2	1,0	1	0,5	0	0,0	1	0,5	1	0,5	4	2,1	1	0,5	0	0,0	6	3,1	2	1,0	2	1,0	1	0,5	
47	1,3	3	0,1	6	0,2	23	0,6	48	1,3	20	0,6	17	0,5	11	0,3	20	0,6	20	0,6	38	1,1	14	0,4	

Stadtkreis / Landkreis Gemeinde		Wahl- berech- tigte	Wäh- ler	Wahl- betei- ligung	Abgegebene Stimmen		V o n d e n g ü l t i g e n S t i m m e n										
					Un- gültige	Gül- tige	CDU		SPD		GRÜNE		REP		F.D.P.		
Schlüssel	Name	Anz.		%	Anz.	%	Anz.		%	Anz.	%	Anz.	%	Anz.	%	Anz.	%
126 Noch: Landkreis Hohenlohekreis																	
126072	Schöntal																
	Ohne Briefwahl	4347	3168	(76,7)	138	4,4	3030	1858	61,3	486	16,0	219	7,2	199	6,6	94	3,1
	Briefwahl		187		7	3,7	180	121	67,2	17	9,4	17	9,4	11	6,1	2	1,1
	Zusammen	4347	3355	77,2	145	4,3	3210	1979	61,7	503	15,7	236	7,4	210	6,5	96	3,0
126085	Waldenburg, Stadt																
	Ohne Briefwahl	2133	1345	(68,8)	90	6,7	1255	475	37,8	323	25,7	231	18,4	54	4,3	61	4,9
	Briefwahl		159		4	2,5	155	39	25,2	34	21,9	50	32,3	5	3,2	6	3,9
	Zusammen	2133	1504	70,5	94	6,3	1410	514	36,5	357	25,3	281	19,9	59	4,2	67	4,8
126086	Weißbach																
	Ohne Briefwahl	1362	865	(67,0)	79	9,1	786	253	32,2	306	38,9	93	11,8	44	5,6	35	4,5
	Briefwahl		67		2	3,0	65	30	46,2	19	29,2	7	10,8	1	1,5	3	4,6
	Zusammen	1362	932	68,4	81	8,7	851	283	33,3	325	38,2	100	11,8	45	5,3	38	4,5
126094	Zweiflingen																
	Ohne Briefwahl	1091	736	(70,0)	33	4,5	703	307	43,7	159	22,6	78	11,1	42	6,0	37	5,3
	Briefwahl		36		0	0,0	36	20	55,6	6	16,7	4	11,1	2	5,6	0	0,0
	Zusammen	1091	772	70,8	33	4,3	739	327	44,2	165	22,3	82	11,1	44	6,0	37	5,0
126	Landkreis Hohenlohekreis insgesamt																
	Ohne Briefwahl	72525	45240	(65,8)	2278	5,0	42962	18306	42,6	10874	25,3	4911	11,4	3111	7,2	2655	6,2
	Briefwahl		3288		75	2,3	3213	1351	42,0	697	21,7	486	15,1	169	5,3	230	7,2
	Zusammen	72525	48528	66,9	2353	4,8	46175	19657	42,6	11571	25,1	5397	11,7	3280	7,1	2885	6,2
127 Landkreis Schwäbisch Hall																	
127008	Blaufelden																
	Ohne Briefwahl	3752	2508	(69,4)	199	7,9	2309	1150	49,8	492	21,3	244	10,6	90	3,9	110	4,8
	Briefwahl		123		4	3,3	119	53	44,5	14	11,8	24	20,2	4	3,4	9	7,6
	Zusammen	3752	2631	70,1	203	7,7	2428	1203	49,5	506	20,8	268	11,0	94	3,9	119	4,9
127009	Braunsbach																
	Ohne Briefwahl	1949	1231	(66,0)	57	4,6	1174	455	38,8	299	25,5	161	13,7	70	6,0	93	7,9
	Briefwahl		72		0	0,0	72	26	36,1	17	23,6	15	20,8	2	2,8	3	4,2
	Zusammen	1949	1303	66,9	57	4,4	1246	481	38,6	316	25,4	176	14,1	72	5,8	96	7,7
127012	Bühlertann																
	Ohne Briefwahl	1850	1252	(69,9)	84	6,7	1168	646	55,3	235	20,1	80	6,8	79	6,8	64	5,5
	Briefwahl		53		0	0,0	53	27	50,9	10	18,9	3	5,7	5	9,4	0	0,0
	Zusammen	1850	1305	70,5	84	6,4	1221	673	55,1	245	20,1	83	6,8	84	6,9	64	5,2
127013	Bühlerzell																
	Ohne Briefwahl	1456	965	(68,6)	96	9,9	869	451	51,9	179	20,6	69	7,9	60	6,9	67	7,7
	Briefwahl		47		2	4,3	45	25	55,6	6	13,3	9	20,0	1	2,2	2	4,4
	Zusammen	1456	1012	69,5	98	9,7	914	476	52,1	185	20,2	78	8,5	61	6,7	69	7,5
127014	Crailsheim, Stadt																
	Ohne Briefwahl	22195	11607	(54,8)	464	4,0	11143	4860	43,6	3353	30,1	1130	10,1	656	5,9	380	3,4
	Briefwahl		837		1	0,1	836	338	40,4	219	26,2	104	12,4	50	6,0	40	4,8
	Zusammen	22195	12444	56,1	465	3,7	11979	5198	43,4	3572	29,8	1234	10,3	706	5,9	420	3,5

in den Gemeinden des Landes Baden-Württemberg

wurden abgegeben für																							Schlüssel	
ÖDP		LIGA		CM		APD		BfB		GRAUE		NATUR-GESETZ		NPD		PBC		PDS		STATT Partei		Sonstige		
Anz.	%	Anz.	%	Anz.	%	Anz.	%	Anz.	%	Anz.	%	Anz.	%	Anz.	%	Anz.	%	Anz.	%	Anz.	%	Anz.		%
																							126	
38 1,3	8 0,3	10 0,3	22 0,7	19 0,6	12 0,4	8 0,3	10 0,3	3 0,1	7 0,2	20 0,7	17 0,6	126072												
0 0,0	0 0,0	2 1,1	1 0,6	1 0,6	0 0,0	0 0,0	1 0,6	0 0,0	3 1,7	1 0,6	3 1,7													
38 1,2	8 0,2	12 0,4	23 0,7	20 0,6	12 0,4	8 0,2	11 0,3	3 0,1	10 0,3	21 0,7	20 0,6													
																							126	
27 2,2	4 0,3	9 0,7	11 0,9	7 0,6	5 0,4	11 0,9	4 0,3	8 0,6	3 0,2	12 1,0	10 0,8	126085												
7 4,5	0 0,0	0 0,0	2 1,3	2 1,3	0 0,0	1 0,6	0 0,0	1 0,6	0 0,0	3 1,9	5 3,2													
34 2,4	4 0,3	9 0,6	13 0,9	9 0,6	5 0,4	12 0,9	4 0,3	9 0,6	3 0,2	15 1,1	15 1,1													
																							126	
12 1,5	1 0,1	3 0,4	8 1,0	9 1,1	2 0,3	0 0,0	1 0,1	4 0,5	3 0,4	5 0,6	7 0,9	126086												
0 0,0	0 0,0	0 0,0	3 4,6	0 0,0	1 1,5	0 0,0	0 0,0	0 0,0	0 0,0	0 0,0	1 1,5													
12 1,4	1 0,1	3 0,4	11 1,3	9 1,1	3 0,4	0 0,0	1 0,1	4 0,5	3 0,4	5 0,6	8 0,9													
																							126	
27 3,8	3 0,4	3 0,4	4 0,6	7 1,0	4 0,6	2 0,3	5 0,7	14 2,0	0 0,0	5 0,7	6 0,9	126094												
0 0,0	0 0,0	2 5,6	0 0,0	1 2,8	0 0,0	1 2,8	0 0,0	0 0,0	0 0,0	0 0,0	0 0,0													
27 3,7	3 0,4	5 0,7	4 0,5	8 1,1	4 0,5	3 0,4	5 0,7	14 1,9	0 0,0	5 0,7	6 0,8													
																							126	
605 1,4	96 0,2	146 0,3	317 0,7	430 1,0	197 0,5	187 0,4	152 0,4	247 0,6	168 0,4	306 0,7	254 0,6	126												
41 1,3	11 0,3	16 0,5	32 1,0	36 1,1	32 1,0	20 0,6	8 0,2	32 1,0	13 0,4	9 0,3	30 0,9													
646 1,4	107 0,2	162 0,4	349 0,8	466 1,0	229 0,5	207 0,4	160 0,3	279 0,6	181 0,4	315 0,7	284 0,6													
																							127	
63 2,7	7 0,3	14 0,6	14 0,6	14 0,6	10 0,4	6 0,3	12 0,5	45 1,9	5 0,2	8 0,3	25 1,1	127008												
0 0,0	0 0,0	1 0,8	1 0,8	1 0,8	1 0,8	0 0,0	0 0,0	7 5,9	2 1,7	1 0,8	1 0,8													
63 2,6	7 0,3	15 0,6	15 0,6	15 0,6	11 0,5	6 0,2	12 0,5	52 2,1	7 0,3	9 0,4	26 1,1													
																							127	
21 1,8	4 0,3	6 0,5	9 0,8	7 0,6	2 0,2	5 0,4	2 0,2	15 1,3	5 0,4	10 0,9	10 0,9	127009												
2 2,8	0 0,0	0 0,0	2 2,8	0 0,0	1 1,4	0 0,0	0 0,0	4 5,6	0 0,0	0 0,0	0 0,0													
23 1,8	4 0,3	6 0,5	11 0,9	7 0,6	3 0,2	5 0,4	2 0,2	19 1,5	5 0,4	10 0,8	10 0,8													
																							127	
25 2,1	1 0,1	1 0,1	5 0,4	3 0,3	2 0,2	3 0,3	6 0,5	6 0,5	2 0,2	5 0,4	5 0,4	127012												
4 7,5	0 0,0	1 1,9	1 1,9	0 0,0	0 0,0	0 0,0	0 0,0	1 1,9	0 0,0	0 0,0	1 1,9													
29 2,4	1 0,1	2 0,2	6 0,5	3 0,2	2 0,2	3 0,2	6 0,5	7 0,6	2 0,2	5 0,4	6 0,5													
																							127	
16 1,8	2 0,2	2 0,2	5 0,6	2 0,2	1 0,1	2 0,2	2 0,2	5 0,6	2 0,2	1 0,1	3 0,3	127013												
0 0,0	0 0,0	0 0,0	1 2,2	0 0,0	1 2,2	0 0,0	0 0,0	0 0,0	0 0,0	0 0,0	0 0,0													
16 1,8	2 0,2	2 0,2	6 0,7	2 0,2	2 0,2	2 0,2	2 0,2	5 0,5	2 0,2	1 0,1	3 0,3													
																							127	
166 1,5	16 0,1	27 0,2	56 0,5	88 0,8	61 0,5	26 0,2	72 0,6	70 0,6	41 0,4	82 0,7	59 0,5	127014												
21 2,5	3 0,4	4 0,5	2 0,2	11 1,3	9 1,1	2 0,2	2 0,2	5 0,6	6 0,7	6 0,7	14 1,7													
187 1,6	19 0,2	31 0,3	58 0,5	99 0,8	70 0,6	28 0,2	74 0,6	75 0,6	47 0,4	88 0,7	73 0,6													

Stadtkreis / Landkreis Gemeinde		Wahl- berech- tigte	Wäh- ler	Wahl- betei- ligung	Abgegebene Stimmen		V o n d e n g ü l t i g e n S t i m m e n										
					Un- gültige	Gül- tige	CDU		SPD		GRÜNE		REP		F.D.P.		
Schlüssel	Name	Anz.		%	Anz.	%	Anz.	%	Anz.	%	Anz.	%	Anz.	%	Anz.	%	
127 Noch: Landkreis Schwäbisch Hall																	
127102	Fichtenau																
	Ohne Briefwahl	3392	2034	(63,6)	129	6,3	1905	901	47,3	478	25,1	142	7,5	173	9,1	79	4,1
	Briefwahl		156		4	2,6	152	62	40,8	44	28,9	18	11,8	6	3,9	12	7,9
	Zusammen	3392	2190	64,6	133	6,1	2057	963	46,8	522	25,4	160	7,8	179	8,7	91	4,4
127023	Fichtenberg																
	Ohne Briefwahl	2088	1312	(65,6)	64	4,9	1248	427	34,2	439	35,2	125	10,0	80	6,4	41	3,3
	Briefwahl		73		1	1,4	72	21	29,2	18	25,0	14	19,4	2	2,8	4	5,6
	Zusammen	2088	1385	66,3	65	4,7	1320	448	33,9	457	34,6	139	10,5	82	6,2	45	3,4
127103	Frankenhardt																
	Ohne Briefwahl	3206	2084	(66,5)	79	3,8	2005	802	40,0	497	24,8	256	12,8	142	7,1	97	4,8
	Briefwahl		68		2	2,9	66	19	28,8	17	25,8	20	30,3	2	3,0	1	1,5
	Zusammen	3206	2152	67,1	81	3,8	2071	821	39,6	514	24,8	276	13,3	144	7,0	98	4,7
127025	Gaildorf, Stadt																
	Ohne Briefwahl	8074	4921	(65,1)	212	4,3	4709	1931	41,0	1617	34,3	345	7,3	263	5,6	256	5,4
	Briefwahl		394		6	1,5	388	195	50,3	80	20,6	57	14,7	13	3,4	19	4,9
	Zusammen	8074	5315	65,8	218	4,1	5097	2126	41,7	1697	33,3	402	7,9	276	5,4	275	5,4
127032	Gerabronn, Stadt																
	Ohne Briefwahl	3233	2040	(66,6)	121	5,9	1919	757	39,4	549	28,6	261	13,6	105	5,5	95	5,0
	Briefwahl		138		0	0,0	138	49	35,5	45	32,6	20	14,5	1	0,7	11	8,0
	Zusammen	3233	2178	67,4	121	5,6	2057	806	39,2	594	28,9	281	13,7	106	5,2	106	5,2
127043	Ilshofen, Stadt																
	Ohne Briefwahl	3632	2338	(67,4)	108	4,6	2230	1028	46,1	515	23,1	250	11,2	114	5,1	152	6,8
	Briefwahl		149		3	2,0	146	63	43,2	23	15,8	31	21,2	4	2,7	10	6,8
	Zusammen	3632	2487	68,5	111	4,5	2376	1091	45,9	538	22,6	281	11,8	118	5,0	162	6,8
127046	Kirchberg an der Jagst, Stadt																
	Ohne Briefwahl	3004	1889	(66,7)	91	4,8	1798	638	35,5	504	28,0	313	17,4	100	5,6	96	5,3
	Briefwahl		143		0	0,0	143	50	35,0	23	16,1	32	22,4	5	3,5	12	8,4
	Zusammen	3004	2032	67,6	91	4,5	1941	688	35,4	527	27,2	345	17,8	105	5,4	108	5,6
127101	Kreßberg																
	Ohne Briefwahl	2805	1700	(62,0)	93	5,5	1607	757	47,1	335	20,8	207	12,9	139	8,6	57	3,5
	Briefwahl		52		0	0,0	52	17	32,7	14	26,9	8	15,4	3	5,8	4	7,7
	Zusammen	2805	1752	62,5	93	5,3	1659	774	46,7	349	21,0	215	13,0	142	8,6	61	3,7
127047	Langenburg, Stadt																
	Ohne Briefwahl	1458	1064	(78,6)	70	6,6	994	355	35,7	304	30,6	133	13,4	43	4,3	77	7,7
	Briefwahl		99		1	1,0	98	36	36,7	27	27,6	18	18,4	0	0,0	6	6,1
	Zusammen	1458	1163	79,8	71	6,1	1092	391	35,8	331	30,3	151	13,8	43	3,9	83	7,6
127052	Mainhardt																
	Ohne Briefwahl	3712	2086	(58,9)	114	5,5	1972	857	43,5	431	21,9	255	12,9	114	5,8	164	8,3
	Briefwahl		154		2	1,3	152	57	37,5	35	23,0	27	17,8	0	0,0	8	5,3
	Zusammen	3712	2240	60,3	116	5,2	2124	914	43,0	466	21,9	282	13,3	114	5,4	172	8,1

in den Gemeinden des Landes Baden-Württemberg

w u r d e n a b g e g e b e n f ü r																						Schlüssel		
ÖDP		LIGA		CM		APD		BfB		GRAUE		NATUR-GESETZ		NPD		PBC		PDS		STATT Partei			Sonstige	
Anz.	%	Anz.	%	Anz.	%	Anz.	%	Anz.	%	Anz.	%	Anz.	%	Anz.	%	Anz.	%	Anz.	%	Anz.	%		Anz.	%
																								127
25	1,3	5	0,3	6	0,3	26	1,4	14	0,7	15	0,8	3	0,2	7	0,4	7	0,4	5	0,3	3	0,2	16	0,8	127102
2	1,3	0	0,0	1	0,7	1	0,7	1	0,7	0	0,0	1	0,7	0	0,0	0	0,0	0	0,0	2	1,3	2	1,3	
27	1,3	5	0,2	7	0,3	27	1,3	15	0,7	15	0,7	4	0,2	7	0,3	7	0,3	5	0,2	5	0,2	18	0,9	
64	5,1	3	0,2	1	0,1	7	0,6	16	1,3	3	0,2	4	0,3	8	0,6	4	0,3	3	0,2	16	1,3	7	0,6	127023
4	5,6	1	1,4	2	2,8	0	0,0	2	2,8	0	0,0	0	0,0	0	0,0	0	0,0	2	2,8	0	0,0	2	2,8	
68	5,2	4	0,3	3	0,2	7	0,5	18	1,4	3	0,2	4	0,3	8	0,6	4	0,3	5	0,4	16	1,2	9	0,7	
63	3,1	17	0,8	5	0,2	11	0,5	12	0,6	2	0,1	2	0,1	6	0,3	66	3,3	5	0,2	13	0,6	9	0,4	127103
2	3,0	0	0,0	1	1,5	1	1,5	0	0,0	0	0,0	0	0,0	0	0,0	2	3,0	0	0,0	1	1,5	0	0,0	
65	3,1	17	0,8	6	0,3	12	0,6	12	0,6	2	0,1	2	0,1	6	0,3	68	3,3	5	0,2	14	0,7	9	0,4	
113	2,4	10	0,2	11	0,2	31	0,7	22	0,5	13	0,3	9	0,2	11	0,2	38	0,8	8	0,2	13	0,3	18	0,4	127025
8	2,1	2	0,5	3	0,8	2	0,5	0	0,0	1	0,3	0	0,0	1	0,3	1	0,3	2	0,5	2	0,5	2	0,5	
121	2,4	12	0,2	14	0,3	33	0,6	22	0,4	14	0,3	9	0,2	12	0,2	39	0,8	10	0,2	15	0,3	20	0,4	
49	2,6	3	0,2	3	0,2	11	0,6	13	0,7	7	0,4	4	0,2	8	0,4	15	0,8	8	0,4	10	0,5	21	1,1	127032
3	2,2	1	0,7	0	0,0	0	0,0	0	0,0	0	0,0	0	0,0	0	0,0	1	0,7	0	0,0	4	2,9	3	2,2	
52	2,5	4	0,2	3	0,1	11	0,5	13	0,6	7	0,3	4	0,2	8	0,4	16	0,8	8	0,4	14	0,7	24	1,2	
48	2,2	9	0,4	11	0,5	10	0,4	23	1,0	9	0,4	5	0,2	5	0,2	26	1,2	9	0,4	8	0,4	8	0,4	127043
4	2,7	0	0,0	1	0,7	1	0,7	1	0,7	1	0,7	2	1,4	0	0,0	0	0,0	2	1,4	3	2,1	0	0,0	
52	2,2	9	0,4	12	0,5	11	0,5	24	1,0	10	0,4	7	0,3	5	0,2	26	1,1	11	0,5	11	0,5	8	0,3	
41	2,3	8	0,4	5	0,3	7	0,4	10	0,6	7	0,4	6	0,3	6	0,3	13	0,7	6	0,3	8	0,4	30	1,7	127046
4	2,8	1	0,7	0	0,0	2	1,4	3	2,1	1	0,7	1	0,7	2	1,4	2	1,4	3	2,1	1	0,7	1	0,7	
45	2,3	9	0,5	5	0,3	9	0,5	13	0,7	8	0,4	7	0,4	8	0,4	15	0,8	9	0,5	9	0,5	31	1,6	
35	2,2	4	0,2	1	0,1	11	0,7	8	0,5	8	0,5	5	0,3	7	0,4	10	0,6	0	0,0	4	0,2	19	1,2	127101
3	5,8	0	0,0	0	0,0	2	3,8	0	0,0	0	0,0	0	0,0	0	0,0	1	1,9	0	0,0	0	0,0	0	0,0	
38	2,3	4	0,2	1	0,1	13	0,8	8	0,5	8	0,5	5	0,3	7	0,4	11	0,7	0	0,0	4	0,2	19	1,1	
24	2,4	6	0,6	4	0,4	2	0,2	7	0,7	2	0,2	4	0,4	4	0,4	11	1,1	7	0,7	7	0,7	4	0,4	127047
3	3,1	0	0,0	0	0,0	1	1,0	0	0,0	1	1,0	0	0,0	0	0,0	4	4,1	0	0,0	1	1,0	1	1,0	
27	2,5	6	0,5	4	0,4	3	0,3	7	0,6	3	0,3	4	0,4	4	0,4	15	1,4	7	0,6	8	0,7	5	0,5	
52	2,6	4	0,2	3	0,2	17	0,9	12	0,6	7	0,4	10	0,5	4	0,2	14	0,7	5	0,3	10	0,5	13	0,7	127052
5	3,3	1	0,7	0	0,0	0	0,0	7	4,6	6	3,9	1	0,7	0	0,0	1	0,7	0	0,0	0	0,0	4	2,6	
57	2,7	5	0,2	3	0,1	17	0,8	19	0,9	13	0,6	11	0,5	4	0,2	15	0,7	5	0,2	10	0,5	17	0,8	

Stadtkreis / Landkreis Gemeinde		Wahl- berech- tigte	Wäh- ler	Wahl- betei- ligung	Abgegebene Stimmen		V o n d e n g ü l t i g e n S t i m m e n									
					Un- gültige	Gül- tige	CDU		SPD		GRÜNE		REP		F.D.P.	
Schlüssel	Name	Anz.		%	Anz.	%	Anz.	%	Anz.	%	Anz.	%	Anz.	%	Anz.	%
127	Noch: Landkreis Schwäbisch Hall															
127056	Michelbach an der Bilz	2379	1502 (68,3)		74	4,9	1428		486	34,0	520	36,4	184	12,9	64	4,5
	Ohne Briefwahl														80	5,6
	Briefwahl		165		5	3,0	160		54	33,8	47	29,4	28	17,5	5	3,1
	Zusammen	2379	1667	70,1	79	4,7	1588		540	34,0	567	35,7	212	13,4	69	4,3
127059	Michelfeld	2264	1448 (67,1)		71	4,9	1377		604	43,9	376	27,3	153	11,1	77	5,6
	Ohne Briefwahl														82	6,0
	Briefwahl		96		0	0,0	96		33	34,4	26	27,1	20	20,8	5	5,2
	Zusammen	2264	1544	68,2	71	4,6	1473		637	43,2	402	27,3	173	11,7	82	5,6
127062	Oberrot	2366	1165 (52,7)		53	4,5	1112		426	38,3	283	25,4	122	11,0	84	7,6
	Ohne Briefwahl														71	6,4
	Briefwahl		129		4	3,1	125		46	36,8	34	27,2	19	15,2	4	3,2
	Zusammen	2366	1294	54,7	57	4,4	1237		472	38,2	317	25,6	141	11,4	88	7,1
127063	Obersontheim	3114	1949 (64,8)		100	5,1	1849		774	41,9	529	28,6	179	9,7	106	5,7
	Ohne Briefwahl														147	8,0
	Briefwahl		107		7	6,5	100		30	30,0	30	30,0	14	14,0	2	2,0
	Zusammen	3114	2056	66,0	107	5,2	1949		804	41,3	559	28,7	193	9,9	108	5,5
127100	Rosengarten	3446	2076 (64,9)		92	4,4	1984		723	36,4	672	33,9	252	12,7	86	4,3
	Ohne Briefwahl														106	5,3
	Briefwahl		199		1	0,5	198		89	44,9	47	23,7	35	17,7	3	1,5
	Zusammen	3446	2275	66,0	93	4,1	2182		812	37,2	719	33,0	287	13,2	89	4,1
127071	Rot am See	3568	2436 (70,8)		164	6,7	2272		1058	46,6	532	23,4	248	10,9	156	6,9
	Ohne Briefwahl														90	4,0
	Briefwahl		104		1	1,0	103		50	48,5	21	20,4	8	7,8	2	1,9
	Zusammen	3568	2540	71,2	165	6,5	2375		1108	46,7	553	23,3	256	10,8	158	6,7
127073	Satteldorf	3266	2065 (65,0)		74	3,6	1991		781	39,2	537	27,0	268	13,5	124	6,2
	Ohne Briefwahl														86	4,3
	Briefwahl		80		0	0,0	80		33	41,3	18	22,5	15	18,8	0	0,0
	Zusammen	3266	2145	65,7	74	3,4	2071		814	39,3	555	26,8	283	13,7	124	6,0
127075	Schrozberg, Stadt	4494	2918 (67,0)		143	4,9	2775		1311	47,2	545	19,6	288	10,4	215	7,7
	Ohne Briefwahl														171	6,2
	Briefwahl		120		3	2,5	117		44	37,6	26	22,2	18	15,4	8	6,8
	Zusammen	4494	3038	67,6	146	4,8	2892		1355	46,9	571	19,7	306	10,6	223	7,7
127076	Schwäbisch Hall, Stadt	24918	14025 (60,9)		494	3,5	13531		5314	39,3	4208	31,1	1718	12,7	475	3,5
	Ohne Briefwahl														877	6,5
	Briefwahl		1624		29	1,8	1595		625	39,2	383	24,0	298	18,7	36	2,3
	Zusammen	24918	15649	62,8	523	3,3	15126		5939	39,3	4591	30,4	2016	13,3	511	3,4
127104	Stimpfach	2142	1328 (63,6)		71	5,3	1257		618	49,2	278	22,1	114	9,1	105	8,4
	Ohne Briefwahl														49	3,9
	Briefwahl		47		1	2,1	46		20	43,5	12	26,1	4	8,7	6	13,0
	Zusammen	2142	1375	64,2	72	5,2	1303		638	49,0	290	22,3	118	9,1	111	8,5

in den Gemeinden des Landes Baden-Württemberg

wurden abgegeben für																							Schlüssel	
ÖDP		LIGA		CM		APD		BfB		GRAUE		NATUR-GESETZ		NPD		PBC		PDS		STATT Partei		Sonstige		
Anz.	%	Anz.	%	Anz.	%	Anz.	%	Anz.	%	Anz.	%	Anz.	%	Anz.	%	Anz.	%	Anz.	%	Anz.	%	Anz.		%
																								127
25	1,8	2	0,1	0	0,0	10	0,7	15	1,1	3	0,2	7	0,5	6	0,4	2	0,1	4	0,3	13	0,9	7	0,5	127056
7	4,4	0	0,0	1	0,6	1	0,6	0	0,0	2	1,3	1	0,6	1	0,6	1	0,6	0	0,0	2	1,3	0	0,0	
32	2,0	2	0,1	1	0,1	11	0,7	15	0,9	5	0,3	8	0,5	7	0,4	3	0,2	4	0,3	15	0,9	7	0,4	
21	1,5	4	0,3	2	0,1	5	0,4	13	0,9	7	0,5	3	0,2	3	0,2	6	0,4	3	0,2	8	0,6	10	0,7	127059
1	1,0	0	0,0	0	0,0	0	0,0	1	1,0	0	0,0	0	0,0	0	0,0	0	0,0	1	1,0	0	0,0	1	1,0	
22	1,5	4	0,3	2	0,1	5	0,3	14	1,0	7	0,5	3	0,2	3	0,2	6	0,4	4	0,3	8	0,5	11	0,7	
55	4,9	0	0,0	2	0,2	8	0,7	13	1,2	4	0,4	4	0,4	14	1,3	12	1,1	2	0,2	6	0,5	6	0,5	127062
4	3,2	0	0,0	0	0,0	0	0,0	1	0,8	4	3,2	2	1,6	0	0,0	0	0,0	1	0,8	0	0,0	1	0,8	
59	4,8	0	0,0	2	0,2	8	0,6	14	1,1	8	0,6	6	0,5	14	1,1	12	1,0	3	0,2	6	0,5	7	0,6	
35	1,9	4	0,2	9	0,5	7	0,4	6	0,3	1	0,1	4	0,2	6	0,3	23	1,2	6	0,3	11	0,6	2	0,1	127063
3	3,0	0	0,0	1	1,0	2	2,0	0	0,0	0	0,0	0	0,0	1	1,0	0	0,0	1	1,0	1	1,0	0	0,0	
38	1,9	4	0,2	10	0,5	9	0,5	6	0,3	1	0,1	4	0,2	7	0,4	23	1,2	7	0,4	12	0,6	2	0,1	
54	2,7	3	0,2	6	0,3	10	0,5	27	1,4	6	0,3	2	0,1	4	0,2	13	0,7	1	0,1	3	0,2	16	0,8	127100
6	3,0	2	1,0	1	0,5	0	0,0	0	0,0	2	1,0	0	0,0	0	0,0	3	1,5	0	0,0	0	0,0	0	0,0	
60	2,7	5	0,2	7	0,3	10	0,5	27	1,2	8	0,4	2	0,1	4	0,2	16	0,7	1	0,0	3	0,1	16	0,7	
39	1,7	11	0,5	7	0,3	9	0,4	24	1,1	14	0,6	10	0,4	8	0,4	35	1,5	8	0,4	9	0,4	14	0,6	127071
3	2,9	0	0,0	0	0,0	0	0,0	5	4,9	2	1,9	0	0,0	1	1,0	0	0,0	0	0,0	0	0,0	1	1,0	
42	1,8	11	0,5	7	0,3	9	0,4	29	1,2	16	0,7	10	0,4	9	0,4	35	1,5	8	0,3	9	0,4	15	0,6	
73	3,7	9	0,5	11	0,6	19	1,0	8	0,4	6	0,3	8	0,4	6	0,3	26	1,3	6	0,3	8	0,4	15	0,8	127073
1	1,3	0	0,0	0	0,0	0	0,0	0	0,0	1	1,3	0	0,0	0	0,0	2	2,5	2	2,5	1	1,3	2	2,5	
74	3,6	9	0,4	11	0,5	19	0,9	8	0,4	7	0,3	8	0,4	6	0,3	28	1,4	8	0,4	9	0,4	17	0,8	
75	2,7	7	0,3	7	0,3	23	0,8	23	0,8	12	0,4	11	0,4	15	0,5	37	1,3	6	0,2	8	0,3	21	0,8	127075
4	3,4	0	0,0	0	0,0	1	0,9	3	2,6	1	0,9	0	0,0	0	0,0	3	2,6	1	0,9	1	0,9	0	0,0	
79	2,7	7	0,2	7	0,2	24	0,8	26	0,9	13	0,4	11	0,4	15	0,5	40	1,4	7	0,2	9	0,3	21	0,7	
282	2,1	38	0,3	26	0,2	60	0,4	103	0,8	51	0,4	34	0,3	27	0,2	84	0,6	94	0,7	72	0,5	68	0,5	127076
45	2,8	8	0,5	5	0,3	4	0,3	11	0,7	14	0,9	1	0,1	3	0,2	10	0,6	16	1,0	7	0,4	22	1,4	
327	2,2	46	0,3	31	0,2	64	0,4	114	0,8	65	0,4	35	0,2	30	0,2	94	0,6	110	0,7	79	0,5	90	0,6	
17	1,4	6	0,5	10	0,8	13	1,0	7	0,6	7	0,6	6	0,5	6	0,5	3	0,2	4	0,3	4	0,3	10	0,8	127104
1	2,2	1	2,2	0	0,0	0	0,0	0	0,0	0	0,0	0	0,0	1	2,2	0	0,0	0	0,0	1	2,2	0	0,0	
18	1,4	7	0,5	10	0,8	13	1,0	7	0,5	7	0,5	6	0,5	7	0,5	3	0,2	4	0,3	5	0,4	10	0,8	

3. Ergebnisse der Wahl zum Europäischen Parlament am 12. Juni 1994

Stadtkreis / Landkreis Gemeinde		Wahl- berech- tigte	Wäh- ler	Wahl- betei- ligung	Abgegebene Stimmen		V o n d e n g ü l t i g e n S t i m m e n									
					Un- gültige	Gül- tige	CDU		SPD		GRÜNE		REP		F.D.P.	
Schlüssel	Name	Anz.		%	Anz.	%	Anz.		%	Anz.	%	Anz.	%	Anz.	%	
127 Noch: Landkreis Schwäbisch Hall																
127079	Sulzbach-Laufen	1901	1267 (69,9)	93 7,3	1174	513 43,7	309 26,3	91 7,8	72 6,1	95 8,1						
	Ohne Briefwahl															
	Briefwahl										79	0 0,0	79	34 43,0	17 21,5	5 6,3
	Zusammen	1901	1346 70,8	93 6,9	1253	547 43,7	326 26,0	96 7,7	76 6,1	99 7,9						
127086	Untermünkheim	2158	1403 (68,5)	58 4,1	1345	592 44,0	331 24,6	138 10,3	49 3,6	99 7,4						
	Ohne Briefwahl															
	Briefwahl										88	2 2,3	86	30 34,9	13 15,1	14 16,3
	Zusammen	2158	1491 69,1	60 4,0	1431	622 43,5	344 24,0	152 10,6	52 3,6	104 7,3						
127089	Vellberg, Stadt	2871	1708 (62,7)	71 4,2	1637	637 38,9	475 29,0	217 13,3	91 5,6	116 7,1						
	Ohne Briefwahl															
	Briefwahl										124	2 1,6	122	56 45,9	24 19,7	14 11,5
	Zusammen	2871	1832 63,8	73 4,0	1759	693 39,4	499 28,4	231 13,1	94 5,3	127 7,2						
127091	Wallhausen	1990	1203 (62,0)	45 3,7	1158	500 43,2	304 26,3	129 11,1	74 6,4	43 3,7						
	Ohne Briefwahl															
	Briefwahl										44	0 0,0	44	18 40,9	6 13,6	9 20,5
	Zusammen	1990	1247 62,7	45 3,6	1202	518 43,1	310 25,8	138 11,5	74 6,2	48 4,0						
127099	Wolpertshausen	1111	825 (73,3)	76 9,2	749	322 43,0	124 16,6	117 15,6	43 5,7	64 8,5						
	Ohne Briefwahl															
127	Landkreis Schwäbisch Hall	insgesamt														
	Ohne Briefwahl	127794	76349 (62,9)	3660 4,8	72689	30674 42,2	20250 27,9	8189 11,3	4049 5,6	4004 5,5						
	Briefwahl		5564	81 1,5	5483	2200 40,1	1296 23,6	901 16,4	179 3,3	347 6,3						
	Zusammen	127794	81913 64,1	3741 4,6	78172	32874 42,1	21546 27,6	9090 11,6	4228 5,4	4351 5,6						
128 Landkreis Main-Tauber-Kreis																
128138	Ahorn	1784	1331 (77,9)	106 8,0	1225	623 50,9	263 21,5	102 8,3	70 5,7	49 4,0						
	Ohne Briefwahl															
128006	Assamstadt	1433	1131 (85,0)	62 5,5	1069	744 69,6	103 9,6	51 4,8	93 8,7	24 2,2						
	Ohne Briefwahl															
128007	Bad Mergentheim, Stadt	16592	10331 (67,0)	546 5,3	9785	5040 51,5	2135 21,8	987 10,1	543 5,5	451 4,6						
	Ohne Briefwahl															
	Briefwahl										1049	25 2,4	1024	526 51,4	173 16,9	142 13,9
	Zusammen	16592	11380 68,6	571 5,0	10809	5566 51,5	2308 21,4	1129 10,4	584 5,4	511 4,7						
128014	Boxberg, Stadt	5352	3657 (70,6)	242 6,6	3415	1274 37,3	1016 29,8	270 7,9	385 11,3	210 6,1						
	Ohne Briefwahl															
128020	Creglingen, Stadt	3950	2661 (69,4)	128 4,8	2533	1077 42,5	660 26,1	236 9,3	235 9,3	161 6,4						
	Ohne Briefwahl															
128039	Freudenberg, Stadt	3016	2190 (76,8)	95 4,3	2095	1307 62,4	412 19,7	157 7,5	90 4,3	46 2,2						
	Ohne Briefwahl															
128045	Großbrinderfeld	2914	2200 (78,3)	204 9,3	1996	996 49,9	408 20,4	198 9,9	213 10,7	47 2,4						
	Ohne Briefwahl															
128047	Grünsfeld, Stadt	2799	2093 (78,7)	160 7,6	1933	991 51,3	395 20,4	149 7,7	203 10,5	47 2,4						
	Ohne Briefwahl															

in den Gemeinden des Landes Baden-Württemberg

w u r d e n a b g e g e b e n f ü r																							Schlüssel	
ÖDP		LIGA		CM		APD		BfB		GRAUE		NATUR-GESETZ		NPD		PBC		PDS		STATT Partei		Sonstige		
Anz.	%	Anz.	%	Anz.	%	Anz.	%	Anz.	%	Anz.	%	Anz.	%	Anz.	%	Anz.	%	Anz.	%	Anz.	%	Anz.		%
																								127
35	3,0	3	0,3	0	0,0	14	1,2	17	1,4	3	0,3	3	0,3	7	0,6	3	0,3	1	0,1	3	0,3	5	0,4	127079
4	5,1	0	0,0	0	0,0	1	1,3	5	6,3	2	2,5	1	1,3	0	0,0	1	1,3	1	1,3	0	0,0	0	0,0	
39	3,1	3	0,2	0	0,0	15	1,2	22	1,8	5	0,4	4	0,3	7	0,6	4	0,3	2	0,2	3	0,2	5	0,4	
44	3,3	9	0,7	8	0,6	8	0,6	11	0,8	4	0,3	0	0,0	0	0,0	13	1,0	1	0,1	9	0,7	29	2,2	127086
910	5	0	0,0	1	1,2	1	1,2	0	0,0	3	3,5	0	0,0	0	0,0	4	4,7	1	1,2	0	0,0	2	2,3	
53	3,7	9	0,6	9	0,6	9	0,6	11	0,8	7	0,5	0	0,0	0	0,0	17	1,2	2	0,1	9	0,6	31	2,2	
32	2,0	2	0,1	4	0,2	9	0,5	5	0,3	7	0,4	4	0,2	2	0,1	13	0,8	8	0,5	4	0,2	11	0,7	127089
2	1,6	0	0,0	0	0,0	0	0,0	0	0,0	4	3,3	0	0,0	0	0,0	2	1,6	1	0,8	1	0,8	4	3,3	
34	1,9	2	0,1	4	0,2	9	0,5	5	0,3	11	0,6	4	0,2	2	0,1	15	0,9	9	0,5	5	0,3	15	0,9	
27	2,3	5	0,4	9	0,8	10	0,9	5	0,4	9	0,8	2	0,2	9	0,8	13	1,1	8	0,7	6	0,5	5	0,4	127091
1	2,3	0	0,0	0	0,0	0	0,0	0	0,0	2	4,5	0	0,0	0	0,0	2	4,5	0	0,0	1	2,3	0	0,0	
28	2,3	5	0,4	9	0,7	10	0,8	5	0,4	11	0,9	2	0,2	9	0,7	15	1,2	8	0,7	7	0,6	5	0,4	
23	3,1	2	0,3	9	1,2	4	0,5	7	0,9	4	0,5	0	0,0	3	0,4	11	1,5	4	0,5	5	0,7	7	0,9	127099
1642	2,3	204	0,3	210	0,3	431	0,6	535	0,7	287	0,4	192	0,3	276	0,4	639	0,9	267	0,4	367	0,5	473	0,7	127
156	2,8	20	0,4	23	0,4	27	0,5	52	0,9	59	1,1	12	0,2	12	0,2	57	1,0	42	0,8	36	0,7	64	1,2	
1798	2,3	224	0,3	233	0,3	458	0,6	587	0,8	346	0,4	204	0,3	288	0,4	696	0,9	309	0,4	403	0,5	537	0,7	
																								128
20	1,6	4	0,3	9	0,7	12	1,0	21	1,7	7	0,6	8	0,7	2	0,2	11	0,9	4	0,3	11	0,9	9	0,7	128138
16	1,5	6	0,6	3	0,3	1	0,1	4	0,4	5	0,5	4	0,4	2	0,2	0	0,0	2	0,2	4	0,4	7	0,7	128006
96	1,0	16	0,2	48	0,5	65	0,7	128	1,3	52	0,5	30	0,3	25	0,3	50	0,5	27	0,3	47	0,5	45	0,5	128007
14	1,4	2	0,2	7	0,7	5	0,5	15	1,5	8	0,8	1	0,1	0	0,0	7	0,7	3	0,3	8	0,8	12	1,2	
110	1,0	18	0,2	55	0,5	70	0,6	143	1,3	60	0,6	31	0,3	25	0,2	57	0,5	30	0,3	55	0,5	57	0,5	
45	1,3	6	0,2	5	0,1	44	1,3	29	0,8	21	0,6	18	0,5	11	0,3	37	1,1	7	0,2	15	0,4	22	0,6	128014
40	1,6	6	0,2	6	0,2	12	0,5	18	0,7	8	0,3	9	0,4	14	0,6	20	0,8	4	0,2	14	0,6	13	0,5	128020
20	1,0	4	0,2	3	0,1	7	0,3	12	0,6	4	0,2	5	0,2	1	0,0	3	0,1	3	0,1	12	0,6	9	0,4	128039
33	1,7	3	0,2	5	0,3	18	0,9	22	1,1	4	0,2	5	0,3	7	0,4	5	0,3	6	0,3	11	0,6	15	0,8	128045
45	2,3	1	0,1	12	0,6	17	0,9	26	1,3	12	0,6	5	0,3	1	0,1	4	0,2	3	0,2	7	0,4	15	0,8	128047

3. Ergebnisse der Wahl zum Europäischen Parlament am 12. Juni 1994

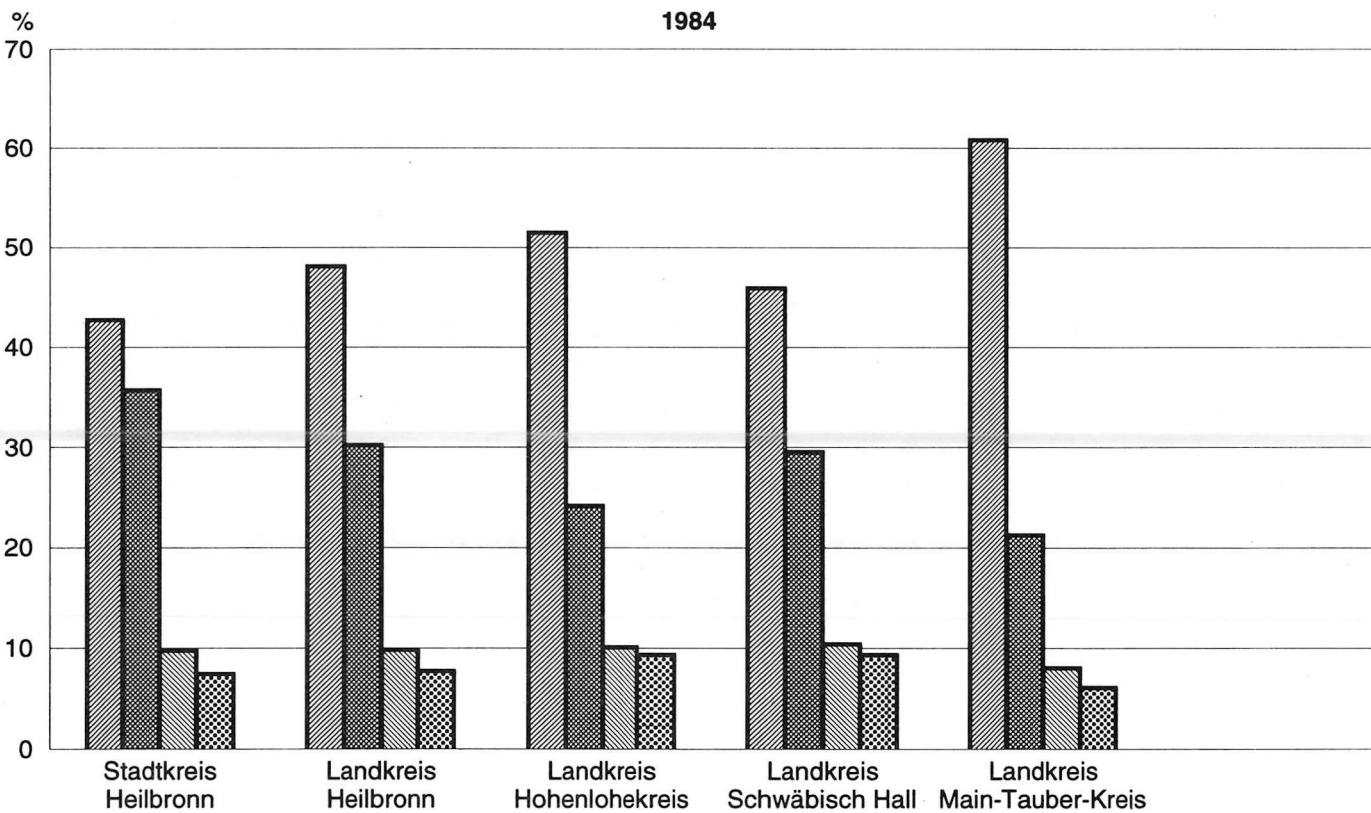
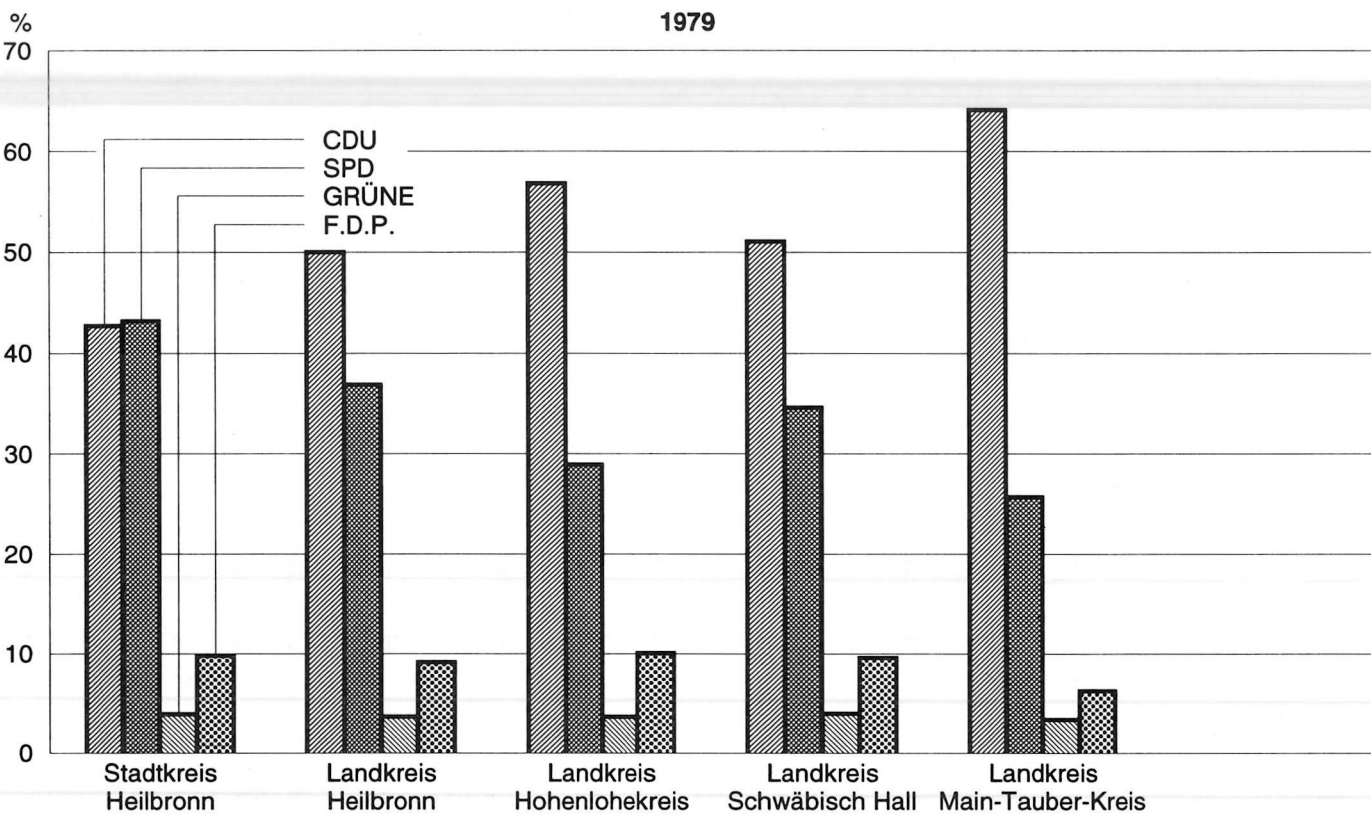
Stadtkreis / Landkreis Gemeinde		Wahl- berech- tigte	Wäh- ler	Wahl- betei- ligung	Abgegebene Stimmen		V o n d e n g ü l t i g e n S t i m m e n										
					Un- gültige	Gül- tige	CDU		SPD		GRÜNE		REP		F.D.P.		
Schlüssel	Name	Anz.		%	Anz.	%	Anz.		%	Anz.	%	Anz.	%	Anz.	%		
128	Noch: Landkreis Main-Tauber-Kreis																
128058	Igersheim Ohne Briefwahl	3986	2622	(69,6)	150	5,7	2472	1298	52,5	503	20,3	243	9,8	152	6,1	87	3,5
128061	Königheim Ohne Briefwahl	2685	1943	(77,7)	90	4,6	1853	1165	62,9	335	18,1	124	6,7	92	5,0	40	2,2
128064	Külsheim, Stadt Ohne Briefwahl	4326	3196	(77,5)	217	6,8	2979	1863	62,5	426	14,3	216	7,3	187	6,3	87	2,9
128139	Lauda-Königshofen, Stadt Ohne Briefwahl	11424	7134	(67,3)	515	7,2	6619	3260	49,3	1603	24,2	696	10,5	420	6,3	169	2,6
	Briefwahl		655		44	6,7	611	318	52,0	110	18,0	86	14,1	28	4,6	22	3,6
	Zusammen	11424	7789	68,2	559	7,2	7230	3578	49,5	1713	23,7	782	10,8	448	6,2	191	2,6
128082	Niederstetten, Stadt Ohne Briefwahl	3972	2638	(68,8)	214	8,1	2424	1085	44,8	487	20,1	199	8,2	257	10,6	128	5,3
128115	Tauberbischofsheim, Stadt Ohne Briefwahl	9537	6193	(70,1)	311	5,0	5882	3026	51,4	1153	19,6	620	10,5	390	6,6	187	3,2
	Briefwahl		567		661	1,6	501	271	54,1	73	14,6	56	11,2	20	4,0	24	4,8
	Zusammen	9537	6760	70,9	377	5,6	6383	3297	51,7	1226	19,2	676	10,6	410	6,4	211	3,3
128126	Weikersheim, Stadt Ohne Briefwahl	5633	3679	(68,0)	171	4,6	3508	1654	47,1	909	25,9	305	8,7	202	5,8	178	5,1
128128	Werbach Ohne Briefwahl	2668	1907	(74,7)	91	4,8	1816	841	46,3	496	27,3	123	6,8	134	7,4	88	4,8
128131	Wertheim, Stadt Ohne Briefwahl	17059	11351	(70,2)	354	3,1	10997	4987	45,3	3318	30,2	1107	10,1	576	5,2	375	3,4
	Briefwahl		809		48	5,9	761	346	45,5	179	23,5	116	15,2	31	4,1	41	5,4
	Zusammen	17059	12160	71,3	402	3,3	11758	5333	45,4	3497	29,7	1223	10,4	607	5,2	416	3,5
128137	Wittighausen Ohne Briefwahl	1324	938	(76,9)	71	7,6	867	452	52,1	159	18,3	68	7,8	89	10,3	24	2,8
128999	Nicht aufteilbare Briefwahl		1758		86	4,9	1672	844	50,5	303	18,1	220	13,2	83	5,0	66	3,9
128	Landkreis Main-Tauber-Kreis insgesamt Ohne Briefwahl	100454	67195	(70,9)	3727	5,5	63468	31683	49,9	14781	23,3	5851	9,2	4331	6,8	2398	3,8
	Briefwahl		4838		269	5,6	4569	2305	50,4	838	18,3	620	13,6	203	4,4	213	4,7
	Zusammen	100454	72033	71,7	3996	5,5	68037	33988	50,0	15619	23,0	6471	9,5	4534	6,7	2611	3,8

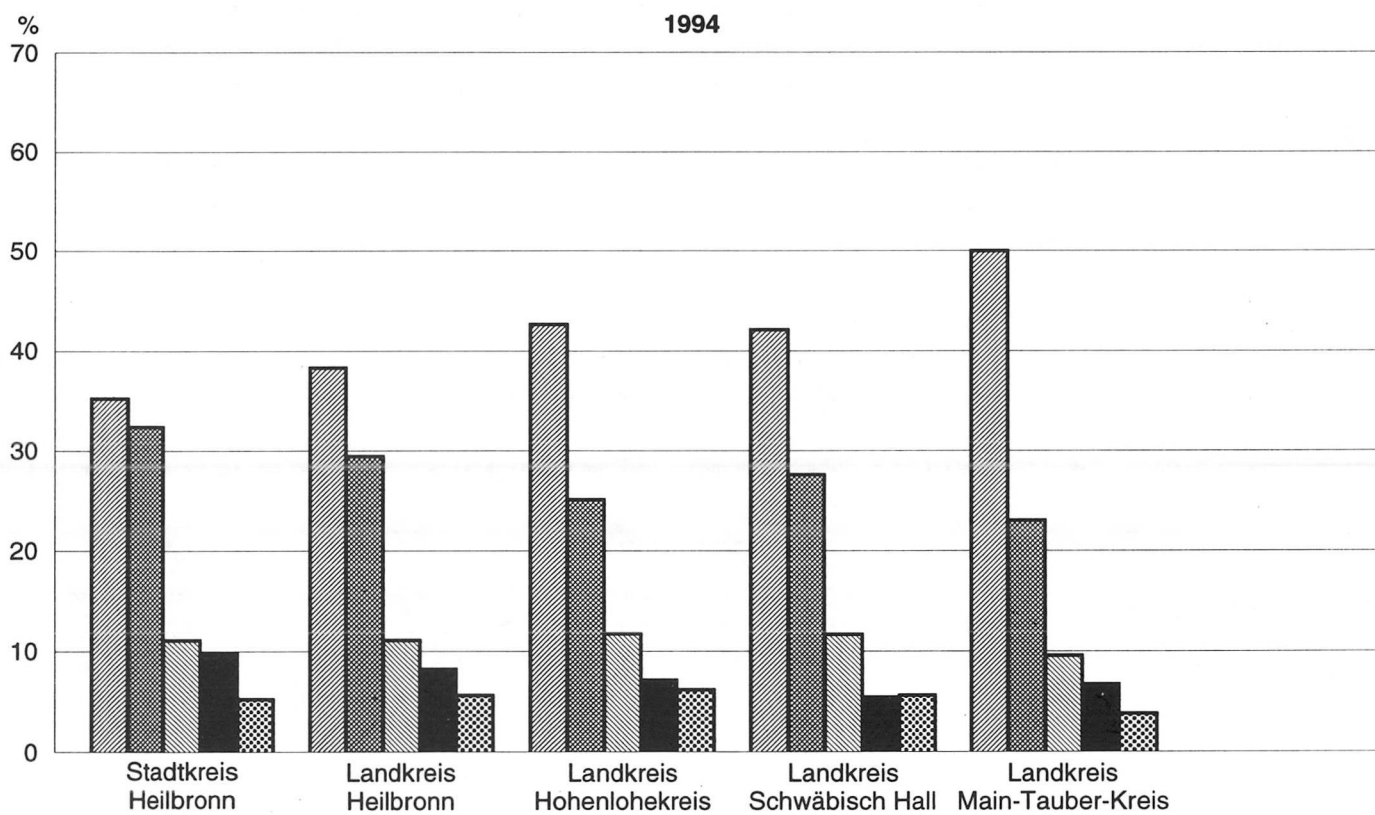
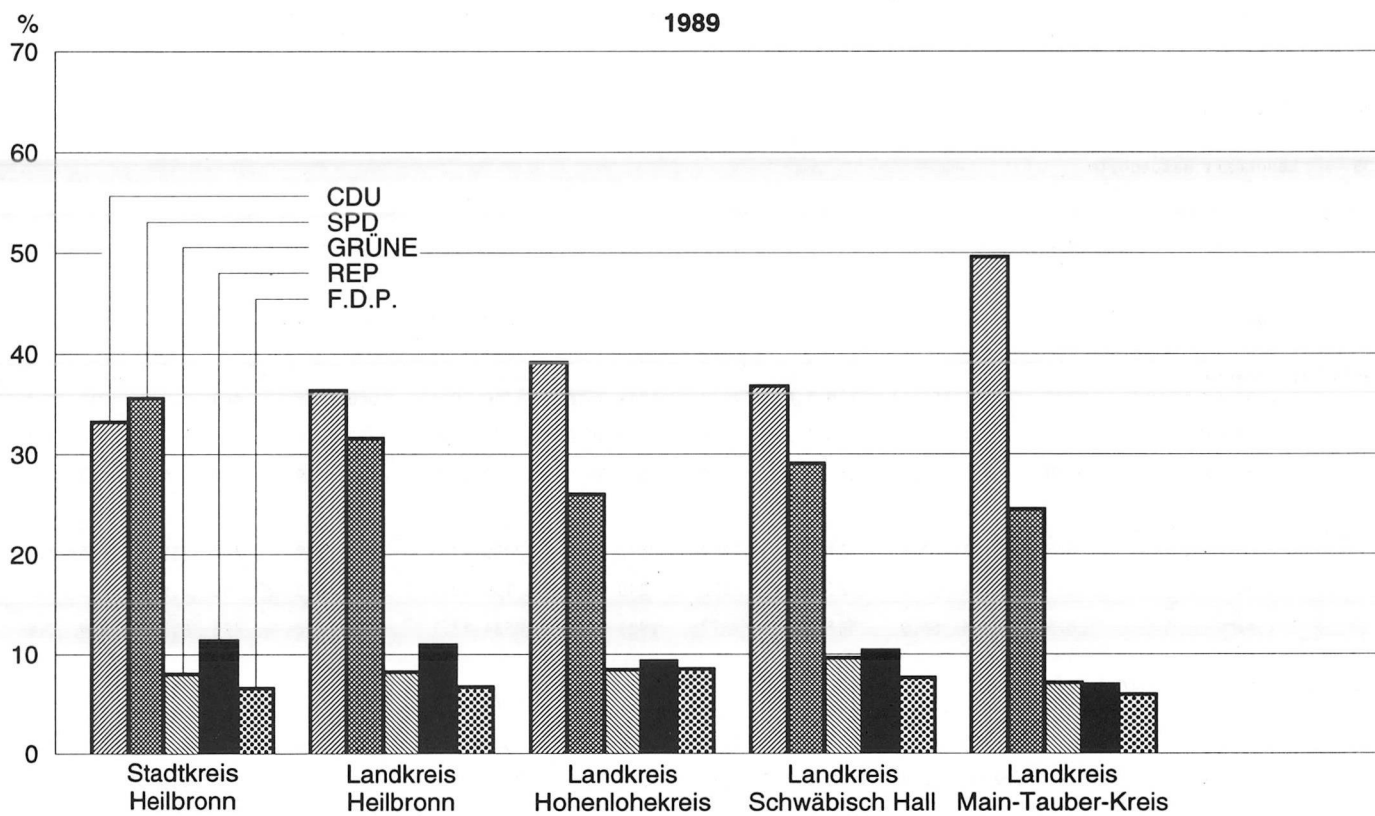
in den Gemeinden des Landes Baden-Württemberg

w u r d e n a b g e g e b e n f ü r																							Schlüssel	
ÖDP		LIGA		CM		APD		BfB		GRAUE		NATUR-GESETZ		NPD		PBC		PDS		STATT Partei		Sonstige		
Anz.	%	Anz.	%	Anz.	%	Anz.	%	Anz.	%	Anz.	%	Anz.	%	Anz.	%	Anz.	%	Anz.	%	Anz.	%	Anz.		%
128																								
30	1,2	3	0,1	13	0,5	24	1,0	30	1,2	22	0,9	10	0,4	3	0,1	5	0,2	4	0,2	23	0,9	22	0,9	128058
26	1,4	2	0,1	13	0,7	7	0,4	5	0,3	6	0,3	7	0,4	1	0,1	5	0,3	2	0,1	11	0,6	12	0,6	128061
46	1,5	6	0,2	18	0,6	20	0,7	37	1,2	10	0,3	12	0,4	12	0,4	20	0,7	4	0,1	6	0,2	9	0,3	128064
130	2,0	12	0,2	44	0,7	44	0,7	57	0,9	37	0,6	21	0,3	19	0,3	9	0,1	23	0,3	38	0,6	37	0,6	128139
10	1,6	1	0,2	2	0,3	4	0,7	4	0,7	7	1,1	2	0,3	2	0,3	0	0,0	3	0,5	2	0,3	10	1,6	
140	1,9	13	0,2	46	0,6	48	0,7	61	0,8	44	0,6	23	0,3	21	0,3	9	0,1	26	0,4	40	0,6	47	0,7	
34	1,4	5	0,2	14	0,6	25	1,0	39	1,6	22	0,9	15	0,6	17	0,7	34	1,4	17	0,7	20	0,8	26	1,1	128082
181	3,1	9	0,2	29	0,5	47	0,8	67	1,1	20	0,3	22	0,4	11	0,2	14	0,2	30	0,5	34	0,6	42	0,7	128115
17	3,4	3	0,6	2	0,4	2	0,4	12	2,4	6	1,2	1	0,2	0	0,0	2	0,4	3	0,6	5	1,0	4	0,8	
198	3,1	12	0,2	31	0,5	49	0,8	79	1,2	26	0,4	23	0,4	11	0,2	16	0,3	33	0,5	39	0,6	46	0,7	
36	1,0	7	0,2	36	1,0	19	0,5	31	0,9	13	0,4	14	0,4	9	0,3	39	1,1	13	0,4	22	0,6	21	0,6	128126
26	1,4	5	0,3	11	0,6	6	0,3	19	1,0	3	0,2	5	0,3	4	0,2	28	1,5	8	0,4	10	0,6	9	0,5	128128
119	1,1	11	0,1	22	0,2	46	0,4	133	1,2	46	0,4	21	0,2	33	0,3	56	0,5	30	0,3	49	0,4	68	0,6	128131
11	1,4	2	0,3	3	0,4	7	0,9	5	0,7	4	0,5	2	0,3	0	0,0	4	0,5	1	0,1	4	0,5	5	0,7	
130	1,1	13	0,1	25	0,2	53	0,5	138	1,2	50	0,4	23	0,2	33	0,3	60	0,5	31	0,3	53	0,5	73	0,6	
23	2,7	2	0,2	14	1,6	5	0,6	5	0,6	5	0,6	3	0,3	2	0,2	1	0,1	0	0,0	9	1,0	6	0,7	128137
39	2,3	6	0,4	14	0,8	12	0,7	9	0,5	13	0,8	4	0,2	2	0,1	14	0,8	8	0,5	14	0,8	21	1,3	128999
966	1,5	108	0,2	305	0,5	419	0,7	683	1,1	297	0,5	214	0,3	174	0,3	341	0,5	187	0,3	343	0,5	387	0,6	128
91	2,0	14	0,3	28	0,6	30	0,7	45	1,0	38	0,8	10	0,2	4	0,1	27	0,6	18	0,4	33	0,7	52	1,1	
1057	1,6	122	0,2	333	0,5	449	0,7	728	1,1	335	0,5	224	0,3	178	0,3	368	0,5	205	0,3	376	0,6	439	0,6	

Schaubild 8

Stimmenverteilung bei den Europawahlen in den Stadt- und Landkreisen
der Region Franken seit 1979





Stadtkreis / Landkreis Gemeinde		Wahl- berech- tigte	Wäh- ler	Wahl- betei- ligung	Abgegebene Stimmen		V o n d e n g ü l t i g e n S t i m m e n										
					Un- gültige	Gül- tige	CDU		SPD		GRÜNE		REP		F.D.P.		
Schlüssel	Name	Anz.		%	Anz.	%	Anz.		%	Anz.	%	Anz.	%	Anz.	%	Anz.	%
Region Ostwürttemberg																	
135	Landkreis Heidenheim																
135010	Dischingen																
	Ohne Briefwahl	3440	2534	(77,0)	153	6,0	2381	1459	61,3	441	18,5	145	6,1	202	8,5	32	1,3
	Briefwahl		132		6	4,5	126	69	54,8	17	13,5	16	12,7	10	7,9	5	4,0
	Zusammen	3440	2666	77,5	159	6,0	2507	1528	60,9	458	18,3	161	6,4	212	8,5	37	1,5
135015	Gerstetten																
	Ohne Briefwahl	8330	5181	(65,2)	259	5,0	4922	1763	35,8	1440	29,3	668	13,6	443	9,0	213	4,3
	Briefwahl		314		8	2,5	306	112	36,6	72	23,5	58	19,0	17	5,6	10	3,3
	Zusammen	8330	5495	66,0	267	4,9	5228	1875	35,9	1512	28,9	726	13,9	460	8,8	223	4,3
135016	Giengen an der Brenz, Stadt																
	Ohne Briefwahl	12875	7773	(64,4)	511	6,6	7262	2677	36,9	2439	33,6	856	11,8	720	9,9	195	2,7
	Briefwahl		721		26	3,6	695	248	35,7	195	28,1	113	16,3	55	7,9	29	4,2
	Zusammen	12875	8494	66,0	537	6,3	7957	2925	36,8	2634	33,1	969	12,2	775	9,7	224	2,8
135019	Heidenheim an der Brenz, Stadt																
	Ohne Briefwahl	36255	20277	(60,2)	1107	5,5	19170	6719	35,0	6412	33,4	2229	11,6	1928	10,1	743	3,9
	Briefwahl		2315		68	2,9	2247	849	37,8	633	28,2	270	12,0	182	8,1	101	4,5
	Zusammen	36255	22592	62,3	1175	5,2	21417	7568	35,3	7045	32,9	2499	11,7	2110	9,9	844	3,9
135020	Herbrechtingen, Stadt																
	Ohne Briefwahl	9439	5722	(64,0)	361	6,3	5361	1917	35,8	1664	31,0	588	11,0	628	11,7	196	3,7
	Briefwahl		395		15	3,8	380	143	37,6	95	25,0	62	16,3	30	7,9	21	5,5
	Zusammen	9439	6117	64,8	376	6,1	5741	2060	35,9	1759	30,6	650	11,3	658	11,5	217	3,8
135021	Hermaringen																
	Ohne Briefwahl	1676	1224	(79,3)	79	6,5	1145	388	33,9	386	33,7	159	13,9	96	8,4	48	4,2
	Briefwahl		118		2	1,7	116	47	40,5	36	31,0	14	12,1	9	7,8	7	6,0
	Zusammen	1676	1342	80,1	81	6,0	1261	435	34,5	422	33,5	173	13,7	105	8,3	55	4,4
135025	Königsbrunn																
	Ohne Briefwahl	5744	3651	(68,3)	288	7,9	3363	1112	33,1	1327	39,5	330	9,8	244	7,3	118	3,5
	Briefwahl		372		20	5,4	352	127	36,1	90	25,6	47	13,4	29	8,2	22	6,3
	Zusammen	5744	4023	70,0	308	7,7	3715	1239	33,4	1417	38,1	377	10,1	273	7,3	140	3,8
135026	Nattheim																
	Ohne Briefwahl	4548	2876	(66,2)	178	6,2	2698	981	36,4	938	34,8	341	12,6	240	8,9	50	1,9
	Briefwahl		169		0	0,0	169	56	33,1	50	29,6	25	14,8	13	7,7	6	3,6
	Zusammen	4548	3045	67,0	178	5,8	2867	1037	36,2	988	34,5	366	12,8	253	8,8	56	2,0
135027	Niederstotzingen, Stadt																
	Ohne Briefwahl	3321	2172	(69,6)	129	5,9	2043	1025	50,2	467	22,9	196	9,6	184	9,0	60	2,9
	Briefwahl		174		2	1,1	172	86	50,0	35	20,3	16	9,3	13	7,6	10	5,8
	Zusammen	3321	2346	70,6	131	5,6	2215	1111	50,2	502	22,7	212	9,6	197	8,9	70	3,2
135031	Sonthheim an der Brenz																
	Ohne Briefwahl	3834	2754	(75,9)	236	8,6	2518	1026	40,7	701	27,8	275	10,9	306	12,2	88	3,5
	Briefwahl		194		3	1,5	191	81	42,4	37	19,4	27	14,1	17	8,9	7	3,7
	Zusammen	3834	2948	76,9	239	8,1	2709	1107	40,9	738	27,2	302	11,1	323	11,9	95	3,5

in den Gemeinden des Landes Baden-Württemberg

w u r d e n a b g e g e b e n f ü r																						Schlüssel		
ÖDP		LIGA		CM		APD		BfB		GRAUE		NATUR-GESETZ		NPD		PBC		PDS		STATT Partei			Sonstige	
Anz.	%	Anz.	%	Anz.	%	Anz.	%	Anz.	%	Anz.	%	Anz.	%	Anz.	%	Anz.	%	Anz.	%	Anz.	%		Anz.	%
																								135
27	1,1	3	0,1	2	0,1	13	0,5	14	0,6	6	0,3	8	0,3	5	0,2	2	0,1	9	0,4	7	0,3	6	0,3	135010
2	1,6	0	0,0	2	1,6	1	0,8	1	0,8	2	1,6	1	0,8	0	0,0	0	0,0	0	0,0	0	0,0	0	0,0	
29	1,2	3	0,1	4	0,2	14	0,6	15	0,6	8	0,3	9	0,4	5	0,2	2	0,1	9	0,4	7	0,3	6	0,2	
99	2,0	22	0,4	20	0,4	27	0,5	15	0,3	20	0,4	17	0,3	7	0,1	110	2,2	13	0,3	25	0,5	20	0,4	135015
7	2,3	3	1,0	0	0,0	5	1,6	2	0,7	6	2,0	2	0,7	0	0,0	3	1,0	3	1,0	1	0,3	5	1,6	
106	2,0	25	0,5	20	0,4	32	0,6	17	0,3	26	0,5	19	0,4	7	0,1	113	2,2	16	0,3	26	0,5	25	0,5	
109	1,5	11	0,2	8	0,1	41	0,6	31	0,4	32	0,4	19	0,3	12	0,2	30	0,4	23	0,3	23	0,3	36	0,5	135016
17	2,4	0	0,0	0	0,0	6	0,9	3	0,4	9	1,3	0	0,0	0	0,0	5	0,7	3	0,4	6	0,9	6	0,9	
126	1,6	11	0,1	8	0,1	47	0,6	34	0,4	41	0,5	19	0,2	12	0,2	35	0,4	26	0,3	29	0,4	42	0,5	
321	1,7	22	0,1	24	0,1	79	0,4	158	0,8	68	0,4	32	0,2	13	0,1	164	0,9	119	0,6	67	0,3	72	0,4	135019
47	2,1	3	0,1	6	0,3	15	0,7	20	0,9	16	0,7	8	0,4	0	0,0	25	1,1	51	2,3	9	0,4	12	0,5	
368	1,7	25	0,1	30	0,1	94	0,4	178	0,8	84	0,4	40	0,2	13	0,1	189	0,9	170	0,8	76	0,4	84	0,4	
97	1,8	11	0,2	11	0,2	30	0,6	57	1,1	13	0,2	16	0,3	3	0,1	47	0,9	24	0,4	34	0,6	25	0,5	135020
9	2,4	0	0,0	1	0,3	4	1,1	2	0,5	3	0,8	1	0,3	0	0,0	7	1,8	0	0,0	1	0,3	1	0,3	
106	1,8	11	0,2	12	0,2	34	0,6	59	1,0	16	0,3	17	0,3	3	0,1	54	0,9	24	0,4	35	0,6	26	0,5	
14	1,2	2	0,2	0	0,0	3	0,3	11	1,0	3	0,3	3	0,3	3	0,3	14	1,2	3	0,3	3	0,3	9	0,8	135021
0	0,0	0	0,0	0	0,0	0	0,0	0	0,0	1	0,9	0	0,0	0	0,0	2	1,7	0	0,0	0	0,0	0	0,0	
14	1,1	2	0,2	0	0,0	3	0,2	11	0,9	4	0,3	3	0,2	3	0,2	16	1,3	3	0,2	3	0,2	9	0,7	
69	2,1	9	0,3	7	0,2	18	0,5	21	0,6	16	0,5	9	0,3	8	0,2	32	1,0	15	0,4	15	0,4	13	0,4	135025
6	1,7	0	0,0	0	0,0	0	0,0	3	0,9	4	1,1	1	0,3	0	0,0	11	3,1	1	0,3	6	1,7	5	1,4	
75	2,0	9	0,2	7	0,2	18	0,5	24	0,6	20	0,5	10	0,3	8	0,2	43	1,2	16	0,4	21	0,6	18	0,5	
42	1,6	0	0,0	5	0,2	14	0,5	21	0,8	16	0,6	8	0,3	0	0,0	19	0,7	5	0,2	8	0,3	10	0,4	135026
4	2,4	1	0,6	0	0,0	1	0,6	5	3,0	1	0,6	1	0,6	0	0,0	0	0,0	1	0,6	2	1,2	3	1,8	
46	1,6	1	0,0	5	0,2	15	0,5	26	0,9	17	0,6	9	0,3	0	0,0	19	0,7	6	0,2	10	0,3	13	0,5	
22	1,1	4	0,2	4	0,2	10	0,5	10	0,5	18	0,9	7	0,3	4	0,2	10	0,5	1	0,0	7	0,3	14	0,7	135027
0	0,0	0	0,0	0	0,0	1	0,6	2	1,2	3	1,7	2	1,2	1	0,6	1	0,6	0	0,0	2	1,2	0	0,0	
22	1,0	4	0,2	4	0,2	11	0,5	12	0,5	21	0,9	9	0,4	5	0,2	11	0,5	1	0,0	9	0,4	14	0,6	
20	0,8	3	0,1	9	0,4	10	0,4	15	0,6	7	0,3	10	0,4	3	0,1	23	0,9	5	0,2	8	0,3	9	0,4	135031
2	1,0	0	0,0	2	1,0	5	2,6	1	0,5	3	1,6	1	0,5	0	0,0	1	0,5	2	1,0	3	1,6	2	1,0	
22	0,8	3	0,1	11	0,4	15	0,6	16	0,6	10	0,4	11	0,4	3	0,1	24	0,9	7	0,3	11	0,4	11	0,4	

3. Ergebnisse der Wahl zum Europäischen Parlament am 12. Juni 1994

Stadtkreis / Landkreis Gemeinde		Wahl- berech- tigte	Wäh- ler	Wahl- betei- ligung	Abgegebene Stimmen		V o n d e n g ü l t i g e n S t i m m e n										
					Un- gültige	Gül- tige	CDU		SPD		GRÜNE		REP		F.D.P.		
Schlüssel	Name	Anz.		%	Anz.	%	Anz.		%	Anz.	%	Anz.	%	Anz.	%	Anz.	%
135 Noch: Landkreis Heidenheim																	
135032	Steinheim am Albuch																
	Ohne Briefwahl	6496	4269	(69,3)	269	6,3	4000	1601	40,0	1261	31,5	418	10,5	277	6,9	143	3,6
	Briefwahl		265		3	1,1	262	81	30,9	84	32,1	39	14,9	21	8,0	19	7,3
	Zusammen	6496	4534	69,8	272	6,0	4262	1682	39,5	1345	31,6	457	10,7	298	7,0	162	3,8
135	Landkreis Heidenheim insgesamt																
	Ohne Briefwahl	95958	58433	(64,9)	3570	6,1	54863	20668	37,7	17476	31,9	6205	11,3	5268	9,6	1886	3,4
	Briefwahl		5169		153	3,0	5016	1899	37,9	1344	26,8	687	13,7	396	7,9	237	4,7
	Zusammen	95958	63602	66,3	3723	5,9	59879	22567	37,7	18820	31,4	6892	11,5	5664	9,5	2123	3,5
136 Landkreis Ostalbkreis																	
136088	Aalen, Stadt																
	Ohne Briefwahl	48244	28871	(64,1)	1249	4,3	27622	10981	39,8	9547	34,6	3135	11,3	1401	5,1	1248	4,5
	Briefwahl		2738		123	4,5	2615	1080	41,3	671	25,7	341	13,0	102	3,9	163	6,2
	Zusammen	48244	31609	65,5	1372	4,3	30237	12061	39,9	10218	33,8	3476	11,5	1503	5,0	1411	4,7
136002	Abtsgmünd																
	Ohne Briefwahl	5144	3328	(68,4)	196	5,9	3132	1407	44,9	930	29,7	348	11,1	156	5,0	116	3,7
	Briefwahl		263		2	0,8	261	117	44,8	64	24,5	29	11,1	8	3,1	16	6,1
	Zusammen	5144	3591	69,8	198	5,5	3393	1524	44,9	994	29,3	377	11,1	164	4,8	132	3,9
136003	Adelmannsfelden																
	Ohne Briefwahl	1292	1002	(84,3)	51	5,1	951	428	45,0	296	31,1	95	10,0	58	6,1	32	3,4
136007	Bartholomä																
	Ohne Briefwahl	1481	1107	(78,8)	84	7,6	1023	458	44,8	286	28,0	113	11,0	78	7,6	43	4,2
	Briefwahl		64		1	1,6	63	28	44,4	15	23,8	7	11,1	4	6,3	5	7,9
	Zusammen	1481	1171	79,1	85	7,3	1086	486	44,8	301	27,7	120	11,0	82	7,6	48	4,4
136009	Böbingen an der Rems																
	Ohne Briefwahl	3078	1969	(65,6)	186	9,4	1783	777	43,6	475	26,6	202	11,3	118	6,6	79	4,4
	Briefwahl		108		5	4,6	103	56	54,4	21	20,4	13	12,6	3	2,9	5	4,9
	Zusammen	3078	2077	67,5	191	9,2	1886	833	44,2	496	26,3	215	11,4	121	6,4	84	4,5
136010	Bopfingen, Stadt																
	Ohne Briefwahl	8876	5584	(66,5)	395	7,1	5189	2371	45,7	1519	29,3	355	6,8	516	9,9	166	3,2
	Briefwahl		407		20	4,9	387	155	40,1	101	26,1	51	13,2	33	8,5	17	4,4
	Zusammen	8876	5991	67,5	415	6,9	5576	2526	45,3	1620	29,1	406	7,3	549	9,8	183	3,3
136015	Durlangen																
	Ohne Briefwahl	1974	1310	(68,6)	13610,4	1174	634	54,0	260	22,1	107	9,1	84	7,2	38	3,2	
136018	Ellenberg																
	Ohne Briefwahl	1184	883	(77,2)	54	6,1	829	545	65,7	110	13,3	73	8,8	54	6,5	15	1,8
	Briefwahl		38		0	0,0	38	24	63,2	5	13,2	6	15,8	0	0,0	1	2,6
	Zusammen	1184	921	77,8	54	5,9	867	569	65,6	115	13,3	79	9,1	54	6,2	16	1,8
136019	Ellwangen (Jagst), Stadt																
	Ohne Briefwahl	17046	10718	(68,8)	611	5,7	10107	5612	55,5	2105	20,8	1016	10,1	508	5,0	333	3,3
	Briefwahl		1253		34	2,7	1219	704	57,8	214	17,6	124	10,2	45	3,7	60	4,9
	Zusammen	17046	11971	70,2	645	5,4	11326	6316	55,8	2319	20,5	1140	10,1	553	4,9	393	3,5

in den Gemeinden des Landes Baden-Württemberg

w u r d e n a b g e g e b e n f ü r																							Schlüssel	
ÖDP		LIGA		CM		APD		BfB		GRAUE		NATUR-GESETZ		NPD		PBC		PDS		STATT Partei		Sonstige		
Anz.	%	Anz.	%	Anz.	%	Anz.	%	Anz.	%	Anz.	%	Anz.	%	Anz.	%	Anz.	%	Anz.	%	Anz.	%	Anz.		%
																								135
80	2,0	5	0,1	7	0,2	16	0,4	24	0,6	14	0,4	8	0,2	1	0,0	99	2,5	13	0,3	15	0,4	18	0,5	135032
3	1,1	1	0,4	2	0,8	1	0,4	0	0,0	5	1,9	1	0,4	0	0,0	2	0,8	1	0,4	1	0,4	1	0,4	
83	1,9	6	0,1	9	0,2	17	0,4	24	0,6	19	0,4	9	0,2	1	0,0	101	2,4	14	0,3	16	0,4	19	0,4	
																								135
900	1,6	92	0,2	97	0,2	261	0,5	377	0,7	213	0,4	137	0,2	59	0,1	550	1,0	230	0,4	212	0,4	232	0,4	135
97	1,9	8	0,2	13	0,3	39	0,8	39	0,8	53	1,1	18	0,4	1	0,0	57	1,1	62	1,2	31	0,6	35	0,7	
997	1,7	100	0,2	110	0,2	300	0,5	416	0,7	266	0,4	155	0,3	60	0,1	607	1,0	292	0,5	243	0,4	267	0,4	
																								136
304	1,1	35	0,1	53	0,2	112	0,4	164	0,6	102	0,4	41	0,1	30	0,1	141	0,5	88	0,3	107	0,4	133	0,5	136088
57	2,2	5	0,2	11	0,4	40	1,5	29	1,1	22	0,8	9	0,3	4	0,2	14	0,5	16	0,6	22	0,8	29	1,1	
361	1,2	40	0,1	64	0,2	152	0,5	193	0,6	124	0,4	50	0,2	34	0,1	155	0,5	104	0,3	129	0,4	162	0,5	
																								136002
49	1,6	10	0,3	6	0,2	22	0,7	17	0,5	13	0,4	15	0,5	3	0,1	5	0,2	6	0,2	16	0,5	13	0,4	136002
6	2,3	4	1,5	0	0,0	5	1,9	3	1,1	1	0,4	4	1,5	0	0,0	0	0,0	2	0,8	1	0,4	1	0,4	
55	1,6	14	0,4	6	0,2	27	0,8	20	0,6	14	0,4	19	0,6	3	0,1	5	0,1	8	0,2	17	0,5	14	0,4	
																								136003
16	1,7	1	0,1	4	0,4	0	0,0	5	0,5	3	0,3	1	0,1	2	0,2	4	0,4	2	0,2	2	0,2	2	0,2	136003
																								136007
1	0,1	1	0,1	2	0,2	12	1,2	2	0,2	5	0,5	4	0,4	4	0,4	3	0,3	3	0,3	3	0,3	5	0,5	136007
1	1,6	1	1,6	0	0,0	0	0,0	1	1,6	1	1,6	0	0,0	0	0,0	0	0,0	0	0,0	0	0,0	0	0,0	
2	0,2	2	0,2	2	0,2	12	1,1	3	0,3	6	0,6	4	0,4	4	0,4	3	0,3	3	0,3	3	0,3	5	0,5	
																								136009
25	1,4	10	0,6	2	0,1	8	0,4	12	0,7	7	0,4	10	0,6	6	0,3	17	1,0	4	0,2	17	1,0	14	0,8	136009
1	1,0	0	0,0	0	0,0	0	0,0	1	1,0	1	1,0	1	1,0	0	0,0	0	0,0	0	0,0	1	1,0	0	0,0	
26	1,4	10	0,5	2	0,1	8	0,4	13	0,7	8	0,4	11	0,6	6	0,3	17	0,9	4	0,2	18	1,0	14	0,7	
																								136010
58	1,1	9	0,2	16	0,3	27	0,5	40	0,8	18	0,3	14	0,3	17	0,3	16	0,3	11	0,2	23	0,4	13	0,3	136010
2	0,5	1	0,3	2	0,5	4	1,0	3	0,8	7	1,8	3	0,8	0	0,0	3	0,8	0	0,0	1	0,3	4	1,0	
60	1,1	10	0,2	18	0,3	31	0,6	43	0,8	25	0,4	17	0,3	17	0,3	19	0,3	11	0,2	24	0,4	17	0,3	
																								136015
12	1,0	0	0,0	0	0,0	6	0,5	7	0,6	3	0,3	3	0,3	2	0,2	5	0,4	0	0,0	9	0,8	4	0,3	136015
																								136018
8	1,0	1	0,1	1	0,1	4	0,5	4	0,5	4	0,5	1	0,1	0	0,0	2	0,2	1	0,1	5	0,6	1	0,1	136018
2	5,3	0	0,0	0	0,0	0	0,0	0	0,0	0	0,0	0	0,0	0	0,0	0	0,0	0	0,0	0	0,0	0	0,0	
10	1,2	1	0,1	1	0,1	4	0,5	4	0,5	4	0,5	1	0,1	0	0,0	2	0,2	1	0,1	5	0,6	1	0,1	
																								136019
115	1,1	25	0,2	34	0,3	45	0,4	85	0,8	32	0,3	15	0,1	11	0,1	50	0,5	26	0,3	51	0,5	44	0,4	136019
12	1,0	2	0,2	3	0,2	5	0,4	19	1,6	11	0,9	5	0,4	0	0,0	2	0,2	5	0,4	6	0,5	2	0,2	
127	1,1	27	0,2	37	0,3	50	0,4	104	0,9	43	0,4	20	0,2	11	0,1	52	0,5	31	0,3	57	0,5	46	0,4	

3. Ergebnisse der Wahl zum Europäischen Parlament am 12. Juni 1994

Stadtkreis / Landkreis Gemeinde		Wahl- berech- tigte	Wäh- ler	Wahl- betei- ligung	Abgegebene Stimmen		V o n d e n g ü l t i g e n S t i m m e n									
					Un- gültige	Gül- tige	CDU		SPD		GRÜNE		REP		F.D.P.	
Schlüssel	Name	Anz.		%	Anz.	%	Anz.	%	Anz.	%	Anz.	%	Anz.	%	Anz.	%
136	Noch: Landkreis Ostalbkreis															
136020	Eschach															
	Ohne Briefwahl	1124	735	(70,0)	9512,9	640	268	41,9	161	25,2	71	11,1	44	6,9	54	8,4
	Briefwahl		61		1 1,6	60	31	51,7	8	13,3	6	10,0	5	8,3	8	13,3
	Zusammen	1124	796	70,8	9612,1	700	299	42,7	169	24,1	77	11,0	49	7,0	62	8,9
136021	Essingen															
	Ohne Briefwahl	4199	2736	(69,1)	118 4,3	2618	1048	40,0	895	34,2	278	10,6	128	4,9	132	5,0
	Briefwahl		225		11 4,9	214	85	39,7	53	24,8	30	14,0	14	6,5	9	4,2
	Zusammen	4199	2961	70,5	129 4,4	2832	1133	40,0	948	33,5	308	10,9	142	5,0	141	5,0
136024	Göggingen															
	Ohne Briefwahl	1525	981	(66,4)	68 6,9	913	477	52,2	213	23,3	93	10,2	60	6,6	23	2,5
136027	Gschwend															
	Ohne Briefwahl	3551	2207	(64,6)	189 8,6	2018	905	44,8	564	27,9	189	9,4	141	7,0	62	3,1
	Briefwahl		109		2 1,8	107	52	48,6	23	21,5	9	8,4	5	4,7	9	8,4
	Zusammen	3551	2316	65,2	191 8,2	2125	957	45,0	587	27,6	198	9,3	146	6,9	71	3,3
136028	Heubach, Stadt															
	Ohne Briefwahl	7006	4164	(63,5)	275 6,6	3889	1603	41,2	1214	31,2	482	12,4	245	6,3	142	3,7
	Briefwahl		395		9 2,3	386	166	43,0	98	25,4	44	11,4	20	5,2	24	6,2
	Zusammen	7006	4559	65,1	284 6,2	4275	1769	41,4	1312	30,7	526	12,3	265	6,2	166	3,9
136029	Heuchlingen															
	Ohne Briefwahl	1314	920	(73,7)	15016,3	770	477	61,9	142	18,4	78	10,1	26	3,4	11	1,4
136033	Hüttlingen															
	Ohne Briefwahl	4052	2678	(70,3)	219 8,2	2459	1037	42,2	776	31,6	334	13,6	112	4,6	68	2,8
	Briefwahl		227		2711,9	200	104	52,0	48	24,0	23	11,5	10	5,0	6	3,0
	Zusammen	4052	2905	71,7	246 8,5	2659	1141	42,9	824	31,0	357	13,4	122	4,6	74	2,8
136034	Iggingen															
	Ohne Briefwahl	1592	1045	(68,7)	87 8,3	958	538	56,2	187	19,5	86	9,0	73	7,6	27	2,8
	Briefwahl		57		2 3,5	55	20	36,4	17	30,9	8	14,5	3	5,5	2	3,6
	Zusammen	1592	1102	69,2	89 8,1	1013	558	55,1	204	20,1	94	9,3	76	7,5	29	2,9
136035	Jagstzell															
	Ohne Briefwahl	1714	1228	(75,6)	87 7,1	1141	692	60,6	216	18,9	99	8,7	41	3,6	40	3,5
	Briefwahl		82		2 2,4	80	53	66,3	9	11,3	8	10,0	2	2,5	3	3,8
	Zusammen	1714	1310	76,4	89 6,8	1221	745	61,0	225	18,4	107	8,8	43	3,5	43	3,5
136037	Kirchheim am Ries															
	Ohne Briefwahl	1350	964	(75,0)	86 8,9	878	530	60,4	171	19,5	64	7,3	52	5,9	33	3,8
	Briefwahl		58		2 3,4	56	30	53,6	14	25,0	7	12,5	0	0,0	2	3,6
	Zusammen	1350	1022	75,7	88 8,6	934	560	60,0	185	19,8	71	7,6	52	5,6	35	3,7
136038	Lauchheim, Stadt															
	Ohne Briefwahl	2951	1963	(70,7)	113 5,8	1850	946	51,1	453	24,5	211	11,4	108	5,8	40	2,2
	Briefwahl		158		4 2,5	154	93	60,4	21	13,6	22	14,3	8	5,2	0	0,0
	Zusammen	2951	2121	71,9	117 5,5	2004	1039	51,8	474	23,7	233	11,6	116	5,8	40	2,0

in den Gemeinden des Landes Baden-Württemberg

wurden abgegeben für																							Schlüssel	
ÖDP		LIGA		CM		APD		BfB		GRAUE		NATUR- GESETZ		NPD		PBC		PDS		STATT Partei		Sonstige		
Anz.	%	Anz.	%	Anz.	%	Anz.	%	Anz.	%	Anz.	%	Anz.	%	Anz.	%	Anz.	%	Anz.	%	Anz.	%	Anz.		%
																							136	
15 2,3		1 0,2		6 0,9		1 0,2		4 0,6		3 0,5		2 0,3		2 0,3		2 0,3		0 0,0		3 0,5		3 0,5		136020
1 1,7		0 0,0		0 0,0		0 0,0		0 0,0		0 0,0		0 0,0		0 0,0		1 1,7		0 0,0		0 0,0		0 0,0		
16 2,3		1 0,1		6 0,9		1 0,1		4 0,6		3 0,4		2 0,3		2 0,3		3 0,4		0 0,0		3 0,4		3 0,4		
18 0,7		4 0,2		4 0,2		17 0,6		17 0,6		8 0,3		10 0,4		1 0,0		24 0,9		9 0,3		17 0,6		8 0,3		136021
5 2,3		0 0,0		2 0,9		5 2,3		0 0,0		5 2,3		0 0,0		0 0,0		1 0,5		0 0,0		1 0,5		4 1,9		
23 0,8		4 0,1		6 0,2		22 0,8		17 0,6		13 0,5		10 0,4		1 0,0		25 0,9		9 0,3		18 0,6		12 0,4		
6 0,7		5 0,5		2 0,2		2 0,2		2 0,2		1 0,1		6 0,7		2 0,2		8 0,9		0 0,0		9 1,0		4 0,4		136024
31 1,5		13 0,6		12 0,6		5 0,2		20 1,0		8 0,4		11 0,5		6 0,3		19 0,9		4 0,2		12 0,6		16 0,8		136027
4 3,7		0 0,0		1 0,9		0 0,0		0 0,0		1 0,9		1 0,9		0 0,0		1 0,9		0 0,0		1 0,9		0 0,0		
35 1,6		13 0,6		13 0,6		5 0,2		20 0,9		9 0,4		12 0,6		6 0,3		20 0,9		4 0,2		13 0,6		16 0,8		
29 0,7		6 0,2		3 0,1		26 0,7		33 0,8		9 0,2		14 0,4		5 0,1		18 0,5		6 0,2		31 0,8		23 0,6		136028
5 1,3		0 0,0		0 0,0		5 1,3		8 2,1		4 1,0		3 0,8		0 0,0		0 0,0		0 0,0		8 2,1		1 0,3		
34 0,8		6 0,1		3 0,1		31 0,7		41 1,0		13 0,3		17 0,4		5 0,1		18 0,4		6 0,1		39 0,9		24 0,6		
12 1,6		0 0,0		0 0,0		3 0,4		6 0,8		7 0,9		1 0,1		1 0,1		0 0,0		0 0,0		5 0,6		1 0,1		136029
29 1,2		9 0,4		6 0,2		12 0,5		22 0,9		5 0,2		6 0,2		0 0,0		13 0,5		6 0,2		17 0,7		7 0,3		136033
0 0,0		0 0,0		0 0,0		4 2,0		0 0,0		1 0,5		0 0,0		0 0,0		0 0,0		1 0,5		2 1,0		1 0,5		
29 1,1		9 0,3		6 0,2		16 0,6		22 0,8		6 0,2		6 0,2		0 0,0		13 0,5		7 0,3		19 0,7		8 0,3		
7 0,7		3 0,3		2 0,2		4 0,4		5 0,5		4 0,4		1 0,1		2 0,2		5 0,5		4 0,4		5 0,5		5 0,5		136034
1 1,8		0 0,0		0 0,0		2 3,6		0 0,0		0 0,0		0 0,0		1 1,8		0 0,0		0 0,0		0 0,0		1 1,8		
8 0,8		3 0,3		2 0,2		6 0,6		5 0,5		4 0,4		1 0,1		3 0,3		5 0,5		4 0,4		5 0,5		6 0,6		
12 1,1		5 0,4		4 0,4		2 0,2		5 0,4		3 0,3		6 0,5		0 0,0		2 0,2		2 0,2		7 0,6		5 0,4		136035
0 0,0		0 0,0		0 0,0		0 0,0		2 2,5		3 3,8		0 0,0		0 0,0		0 0,0		0 0,0		0 0,0		0 0,0		
12 1,0		5 0,4		4 0,3		2 0,2		7 0,6		6 0,5		6 0,5		0 0,0		2 0,2		2 0,2		7 0,6		5 0,4		
7 0,8		1 0,1		1 0,1		2 0,2		6 0,7		1 0,1		2 0,2		1 0,1		4 0,5		0 0,0		1 0,1		2 0,2		136037
1 1,8		0 0,0		0 0,0		0 0,0		0 0,0		2 3,6		0 0,0		0 0,0		0 0,0		0 0,0		0 0,0		0 0,0		
8 0,9		1 0,1		1 0,1		2 0,2		6 0,6		3 0,3		2 0,2		1 0,1		4 0,4		0 0,0		1 0,1		2 0,2		
24 1,3		3 0,2		3 0,2		11 0,6		7 0,4		4 0,2		5 0,3		5 0,3		2 0,1		9 0,5		11 0,6		8 0,4		136038
3 1,9		0 0,0		1 0,6		1 0,6		0 0,0		2 1,3		0 0,0		0 0,0		0 0,0		0 0,0		0 0,0		3 1,9		
27 1,3		3 0,1		4 0,2		12 0,6		7 0,3		6 0,3		5 0,2		5 0,2		2 0,1		9 0,4		11 0,5		11 0,5		

Stadtkreis / Landkreis Gemeinde		Wahl- berech- tigte	Wäh- ler	Wahl- betei- ligung	Abgegebene Stimmen		V o n d e n g ü l t i g e n S t i m m e n										
					Un- gültige	Gül- tige	CDU		SPD		GRÜNE		REP		F.D.P.		
Schlüssel	Name	Anz.		%	Anz.	%	Anz.		%	Anz.	%	Anz.	%	Anz.	%		
136 Noch: Landkreis Ostalbkreis																	
136040	Leinzell Ohne Briefwahl	1760	1093	(66,1)	92	8,4	1001	401	40,1	337	33,7	103	10,3	64	6,4	20	2,0
	Briefwahl		93		1212	9	81	22	27,2	19	23,5	13	16,0	9	11,1	7	8,6
	Zusammen	1760	1186	67,4	104	8,8	1082	423	39,1	356	32,9	116	10,7	73	6,7	27	2,5
136042	Lorch, Stadt Ohne Briefwahl	7433	4280	(62,3)	213	5,0	4067	1654	40,7	1244	30,6	422	10,4	222	5,5	232	5,7
	Briefwahl		504		28	5,6	476	213	44,7	120	25,2	55	11,6	26	5,5	25	5,3
	Zusammen	7433	4784	64,4	241	5,0	4543	1867	41,1	1364	30,0	477	10,5	248	5,5	257	5,7
136043	Mögglingen Ohne Briefwahl	2650	1808	(73,9)	144	8,0	1664	754	45,3	457	27,5	206	12,4	95	5,7	64	3,8
	Briefwahl		189		4	2,1	185	89	48,1	38	20,5	20	10,8	8	4,3	12	6,5
	Zusammen	2650	1997	75,4	148	7,4	1849	843	45,6	495	26,8	226	12,2	103	5,6	76	4,1
136044	Mutlangen Ohne Briefwahl	3928	2285	(62,5)	189	8,3	2096	933	44,5	598	28,5	259	12,4	101	4,8	88	4,2
	Briefwahl		257		5	1,9	252	128	50,8	51	20,2	34	13,5	8	3,2	14	5,6
	Zusammen	3928	2542	64,7	194	7,6	2348	1061	45,2	649	27,6	293	12,5	109	4,6	102	4,3
136045	Neresheim, Stadt Ohne Briefwahl	5741	3833	(70,6)	233	6,1	3600	1913	53,1	728	20,2	335	9,3	354	9,8	105	2,9
	Briefwahl		264		13	4,9	251	133	53,0	47	18,7	24	9,6	15	6,0	5	2,0
	Zusammen	5741	4097	71,4	246	6,0	3851	2046	53,1	775	20,1	359	9,3	369	9,6	110	2,9
136046	Neuler Ohne Briefwahl	2078	1545	(77,8)	121	7,8	1424	917	64,4	206	14,5	134	9,4	62	4,4	34	2,4
	Briefwahl		86		0	0,0	86	45	52,3	11	12,8	13	15,1	5	5,8	5	5,8
	Zusammen	2078	1631	78,5	121	7,4	1510	962	63,7	217	14,4	147	9,7	67	4,4	39	2,6
136049	Obergröningen Ohne Briefwahl	338	196	(59,8)	6	3,1	190	80	42,1	60	31,6	21	11,1	12	6,3	6	3,2
136050	Oberkochen, Stadt Ohne Briefwahl	6423	4424	(75,1)	335	7,6	4089	1618	39,6	1531	37,4	393	9,6	205	5,0	123	3,0
	Briefwahl		472		32	6,8	440	156	35,5	156	35,5	33	7,5	25	5,7	18	4,1
	Zusammen	6423	4896	76,2	367	7,5	4529	1774	39,2	1687	37,2	426	9,4	230	5,1	141	3,1
136089	Rainau Ohne Briefwahl	2148	1572	(77,2)	81	5,2	1491	840	56,3	290	19,5	146	9,8	83	5,6	46	3,1
	Briefwahl		106		3	2,8	103	57	55,3	10	9,7	16	15,5	5	4,9	0	0,0
	Zusammen	2148	1678	78,1	84	5,0	1594	897	56,3	300	18,8	162	10,2	88	5,5	46	2,9
136087	Riesbürg Ohne Briefwahl	1611	1136	(74,3)	149	13,1	987	528	53,5	246	24,9	71	7,2	75	7,6	28	2,8
	Briefwahl		68		4	5,9	64	33	51,6	13	20,3	5	7,8	3	4,7	3	4,7
	Zusammen	1611	1204	74,7	153	12,7	1051	561	53,4	259	24,6	76	7,2	78	7,4	31	2,9
136060	Rosenberg Ohne Briefwahl	1869	1290	(72,2)	71	5,5	1219	653	53,6	246	20,2	128	10,5	73	6,0	59	4,8
	Briefwahl		79		1	1,3	78	50	64,1	16	20,5	5	6,4	0	0,0	4	5,1
	Zusammen	1869	1369	73,2	72	5,3	1297	703	54,2	262	20,2	133	10,3	73	5,6	63	4,9

in den Gemeinden des Landes Baden-Württemberg

w u r d e n a b g e g e b e n f ü r																							Schlüssel	
ÖDP		LIGA		CM		APD		BfB		GRAUE		NATUR-GESETZ		NPD		PBC		PDS		STATT Partei		Sonstige		
Anz.	%	Anz.	%	Anz.	%	Anz.	%	Anz.	%	Anz.	%	Anz.	%	Anz.	%	Anz.	%	Anz.	%	Anz.	%	Anz.		%
																								136
11 1,1		1 0,1		2 0,2		8 0,8		14 1,4		7 0,7		4 0,4		1 0,1		1 0,1		3 0,3		13 1,3		11 1,1		136040
3 3,7		0 0,0		0 0,0		1 1,2		1 1,2		4 4,9		0 0,0		0 0,0		0 0,0		0 0,0		0 0,0		2 2,5		
14 1,3		1 0,1		2 0,2		9 0,8		15 1,4		11 1,0		4 0,4		1 0,1		1 0,1		3 0,3		13 1,2		13 1,2		
36 0,9		10 0,2		11 0,3		32 0,8		49 1,2		14 0,3		24 0,6		8 0,2		40 1,0		21 0,5		35 0,9		13 0,3		136042
2 0,4		0 0,0		3 0,6		6 1,3		4 0,8		6 1,3		5 1,1		0 0,0		5 1,1		0 0,0		4 0,8		2 0,4		
38 0,8		10 0,2		14 0,3		38 0,8		53 1,2		20 0,4		29 0,6		8 0,2		45 1,0		21 0,5		39 0,9		15 0,3		
14 0,8		2 0,1		4 0,2		6 0,4		16 1,0		3 0,2		2 0,1		4 0,2		6 0,4		7 0,4		13 0,8		11 0,7		136043
4 2,2		0 0,0		0 0,0		4 2,2		1 0,5		0 0,0		0 0,0		2 1,1		2 1,1		1 0,5		1 0,5		3 1,6		
18 1,0		2 0,1		4 0,2		10 0,5		17 0,9		3 0,2		2 0,1		6 0,3		8 0,4		8 0,4		14 0,8		14 0,8		
12 0,6		5 0,2		2 0,1		13 0,6		12 0,6		12 0,6		9 0,4		6 0,3		6 0,3		9 0,4		23 1,1		8 0,4		136044
1 0,4		1 0,4		0 0,0		0 0,0		1 0,4		2 0,8		1 0,4		0 0,0		1 0,4		4 1,6		3 1,2		3 1,2		
13 0,6		6 0,3		2 0,1		13 0,6		13 0,6		14 0,6		10 0,4		6 0,3		7 0,3		13 0,6		26 1,1		11 0,5		
37 1,0		6 0,2		18 0,5		20 0,6		18 0,5		9 0,3		5 0,1		6 0,2		13 0,4		8 0,2		9 0,3		16 0,4		136045
4 1,6		1 0,4		1 0,4		1 0,4		9 3,6		3 1,2		2 0,8		1 0,4		1 0,4		0 0,0		2 0,8		2 0,8		
41 1,1		7 0,2		19 0,5		21 0,5		27 0,7		12 0,3		7 0,2		7 0,2		14 0,4		8 0,2		11 0,3		18 0,5		
23 1,6		5 0,4		4 0,3		6 0,4		5 0,4		6 0,4		4 0,3		1 0,1		1 0,1		4 0,3		8 0,6		4 0,3		136046
1 1,2		3 3,5		1 1,2		0 0,0		0 0,0		0 0,0		0 0,0		0 0,0		0 0,0		0 0,0		2 2,3		0 0,0		
24 1,6		8 0,5		5 0,3		6 0,4		5 0,3		6 0,4		4 0,3		1 0,1		1 0,1		4 0,3		10 0,7		4 0,3		
7 3,7		0 0,0		2 1,1		0 0,0		0 0,0		0 0,0		0 0,0		0 0,0		0 0,0		0 0,0		2 1,1		0 0,0		136049
35 0,9		8 0,2		6 0,1		21 0,5		32 0,8		23 0,6		11 0,3		4 0,1		23 0,6		8 0,2		27 0,7		21 0,5		136050
5 1,1		2 0,5		3 0,7		4 0,9		5 1,1		13 3,0		0 0,0		1 0,2		7 1,6		3 0,7		5 1,1		4 0,9		
40 0,9		10 0,2		9 0,2		25 0,6		37 0,8		36 0,8		11 0,2		5 0,1		30 0,7		11 0,2		32 0,7		25 0,6		
42 2,8		3 0,2		2 0,1		4 0,3		7 0,5		7 0,5		5 0,3		2 0,1		1 0,1		0 0,0		7 0,5		6 0,4		136089
5 4,9		1 1,0		0 0,0		2 1,9		4 3,9		0 0,0		0 0,0		0 0,0		0 0,0		0 0,0		0 0,0		3 2,9		
47 2,9		4 0,3		2 0,1		6 0,4		11 0,7		7 0,4		5 0,3		2 0,1		1 0,1		0 0,0		7 0,4		9 0,6		
11 1,1		3 0,3		2 0,2		2 0,2		2 0,2		3 0,3		1 0,1		2 0,2		0 0,0		1 0,1		5 0,5		7 0,7		136087
5 7,8		0 0,0		0 0,0		0 0,0		0 0,0		0 0,0		0 0,0		0 0,0		0 0,0		1 1,6		0 0,0		1 1,6		
16 1,5		3 0,3		2 0,2		2 0,2		2 0,2		3 0,3		1 0,1		2 0,2		0 0,0		2 0,2		5 0,5		8 0,8		
30 2,5		0 0,0		2 0,2		3 0,2		5 0,4		1 0,1		1 0,1		2 0,2		1 0,1		1 0,1		6 0,5		8 0,7		136060
0 0,0		0 0,0		0 0,0		0 0,0		0 0,0		1 1,3		0 0,0		0 0,0		0 0,0		0 0,0		2 2,6		0 0,0		
30 2,3		0 0,0		2 0,2		3 0,2		5 0,4		2 0,2		1 0,1		2 0,2		1 0,1		1 0,1		8 0,6		8 0,6		

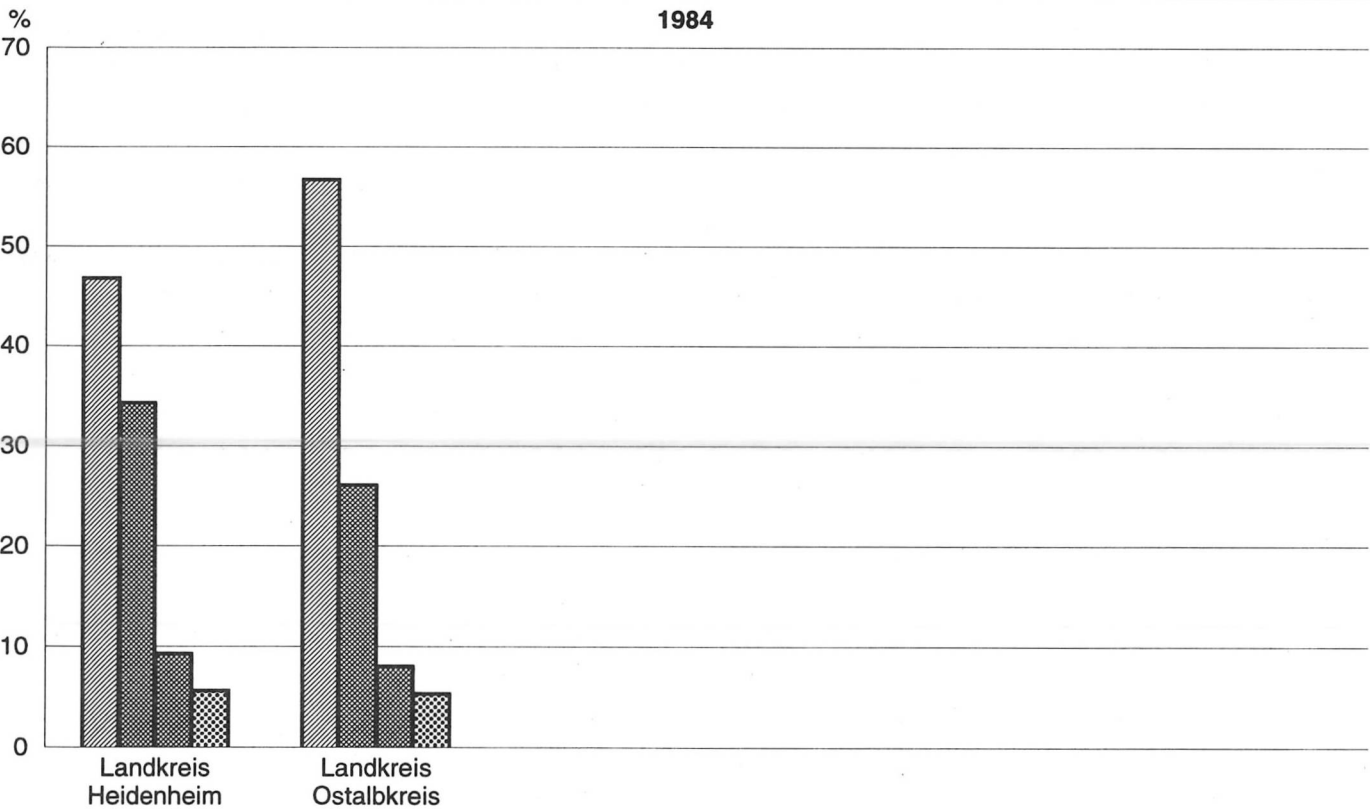
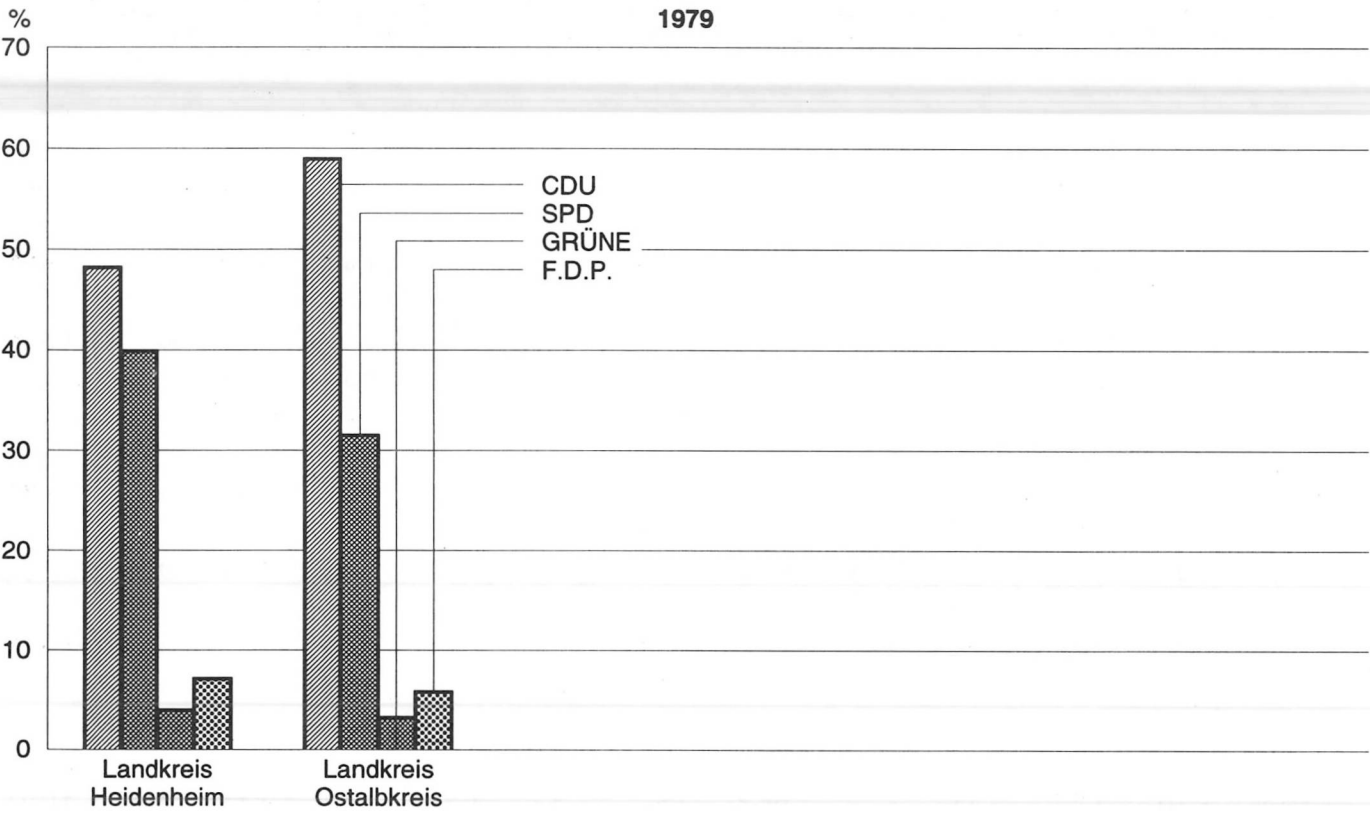
Stadtkreis / Landkreis Gemeinde	Wahl- berech- tigte	Wäh- ler	Wahl- betei- ligung	Abgegebene Stimmen		V o n d e n g ü l t i g e n S t i m m e n									
				Un- gültige	Gül- tige	CDU	SPD	GRÜNE	REP	F.D.P.					
Schlüssel	Name	Anz.	%	Anz.	%	Anz.	%	Anz.	%	Anz.	%	Anz.	%	Anz.	%
136	Noch: Landkreis Ostalbkreis														
136061	Ruppertshofen Ohne Briefwahl	1104	733 (69,3)	33 4,5	700	293 41,9	216 30,9	63 9,0	64 9,1	25 3,6					
136062	Schechingen Ohne Briefwahl	1428	894 (67,1)	96 10,7	798	405 50,8	204 25,6	72 9,0	51 6,4	22 2,8					
136065	Schwäbisch Gmünd, Stadt Ohne Briefwahl	43762	23485 (57,2)	1102 4,7	22383	10041 44,9	6232 27,8	2784 12,4	1214 5,4	896 4,0					
	Briefwahl		2344	39 1,7	2305	1124 48,8	426 18,5	400 17,4	83 3,6	107 4,6					
	Zusammen	43762	25829 59,0	1141 4,4	24688	11165 45,2	6658 27,0	3184 12,9	1297 5,3	1003 4,1					
136066	Spraitbach Ohne Briefwahl	2630	1658 (65,5)	111 6,7	1547	728 47,1	426 27,5	171 11,1	112 7,2	40 2,6					
	Briefwahl		90	1 1,1	89	30 33,7	21 23,6	11 12,4	6 6,7	13 14,6					
	Zusammen	2630	1748 66,5	112 6,4	1636	758 46,3	447 27,3	182 11,1	118 7,2	53 3,2					
136068	Stödtlen Ohne Briefwahl	1343	964 (77,1)	80 8,3	884	561 63,5	160 18,1	55 6,2	59 6,7	16 1,8					
	Briefwahl		85	2 2,4	83	59 71,1	9 10,8	3 3,6	5 6,0	3 3,6					
	Zusammen	1343	1049 78,1	82 7,8	967	620 64,1	169 17,5	58 6,0	64 6,6	19 2,0					
136070	Täferrot Ohne Briefwahl	728	468 (67,5)	25 5,3	443	175 39,5	130 29,3	45 10,2	50 11,3	13 2,9					
136071	Tannhausen Ohne Briefwahl	1312	910 (73,7)	59 6,5	851	525 61,7	128 15,0	76 8,9	73 8,6	14 1,6					
	Briefwahl		74	0 0,0	74	46 62,2	15 20,3	5 6,8	3 4,1	1 1,4					
	Zusammen	1312	984 75,0	59 6,0	925	571 61,7	143 15,5	81 8,8	76 8,2	15 1,6					
136075	Unterschneidheim Ohne Briefwahl	3140	2146 (70,9)	133 6,2	2013	1220 60,6	326 16,2	158 7,8	162 8,0	60 3,0					
136079	Waldstetten Ohne Briefwahl	5189	3416 (69,4)	202 5,9	3214	1601 49,8	689 21,4	420 13,1	177 5,5	132 4,1					
	Briefwahl		259	14 5,4	245	114 46,5	35 14,3	49 20,0	8 3,3	14 5,7					
	Zusammen	5189	3675 70,8	216 5,9	3459	1715 49,6	724 20,9	469 13,6	185 5,3	146 4,2					
136082	Westhausen Ohne Briefwahl	4061	2677 (69,0)	124 4,6	2553	1289 50,5	705 27,6	250 9,8	133 5,2	71 2,8					
	Briefwahl		160	4 2,5	156	64 41,0	46 29,5	24 15,4	8 5,1	3 1,9					
	Zusammen	4061	2837 69,9	128 4,5	2709	1353 49,9	751 27,7	274 10,1	141 5,2	74 2,7					
136084	Wört Ohne Briefwahl	939	637 (69,6)	65 10,2	572	310 54,2	91 15,9	68 11,9	43 7,5	26 4,5					
136999	Nicht aufteilbare Briefwahl		472	24 5,1	448	191 42,6	109 24,3	71 15,8	27 6,0	14 3,1					
136	Landkreis Ostalbkreis insgesamt Ohne Briefwahl	220312	135843 (65,7)	8113 6,0	127730	59173 46,3	35770 28,0	13809 10,8	7487 5,9	4822 3,8					
	Briefwahl		11845	431 3,6	11414	5352 46,9	2524 22,1	1509 13,2	506 4,4	578 5,1					
	Zusammen	220312	147688 67,0	8544 5,8	139144	64525 46,4	38294 27,5	15318 11,0	7993 5,7	5400 3,9					

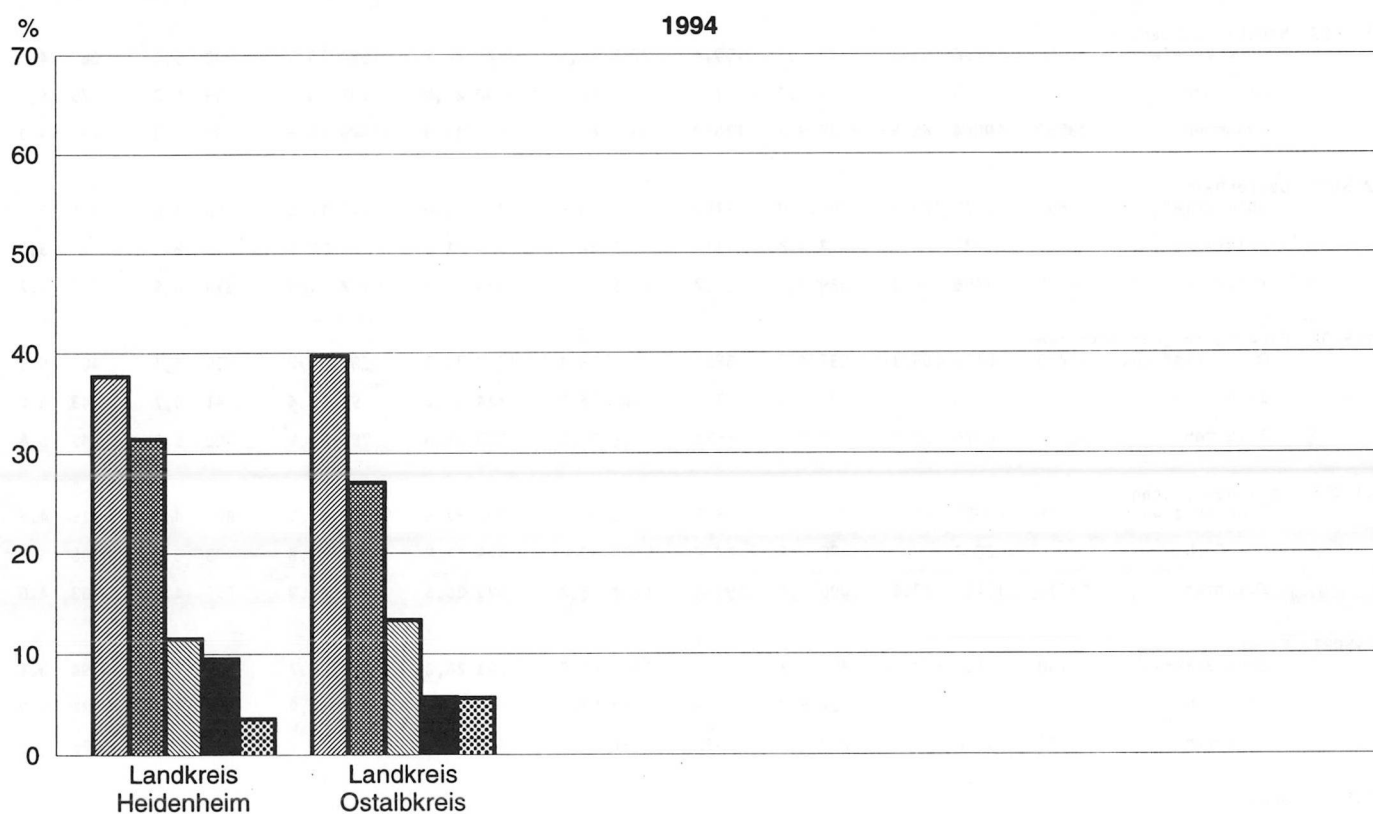
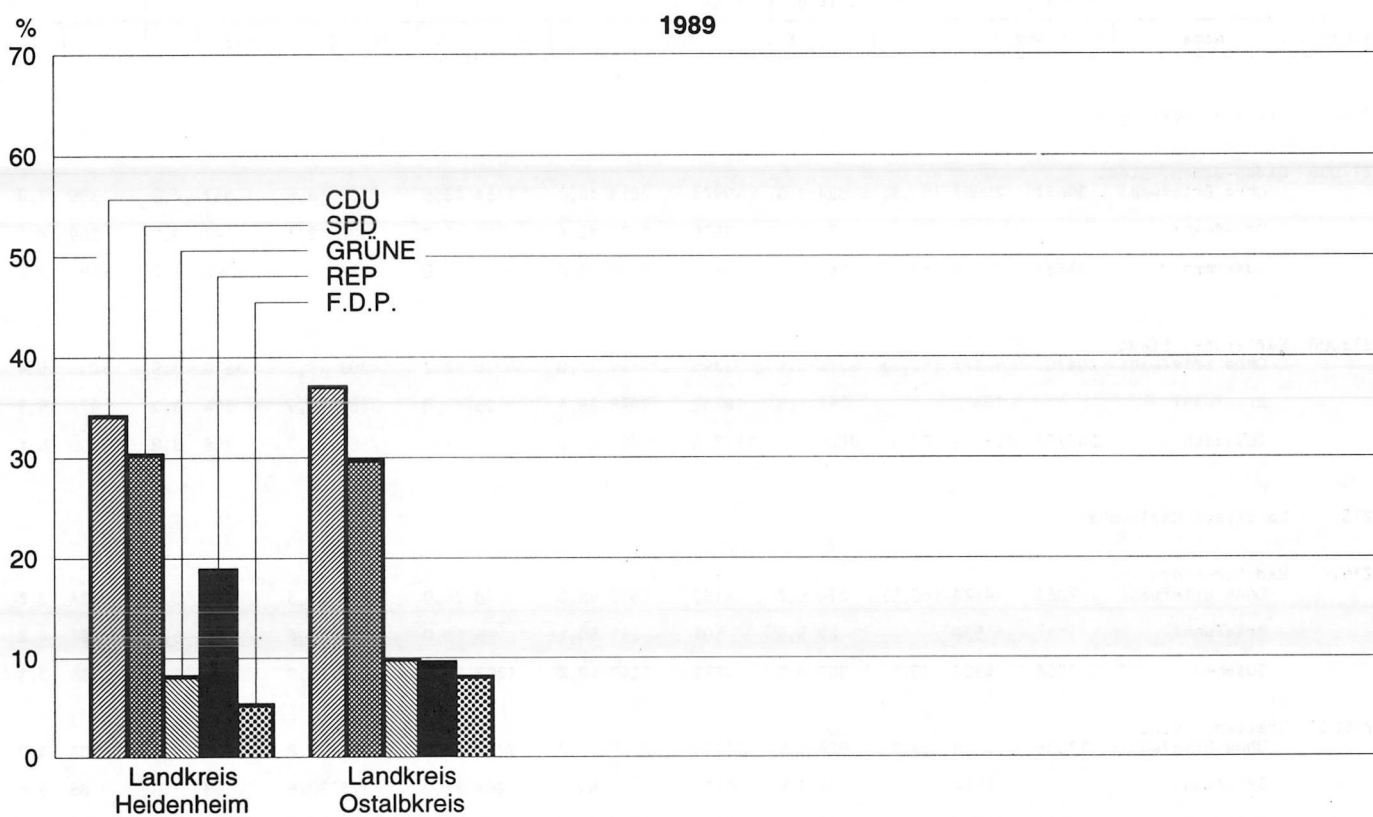
in den Gemeinden des Landes Baden-Württemberg

w u r d e n a b g e g e b e n f ü r																							Schlüssel	
ÖDP		LIGA		CM		APD		BfB		GRAUE		NATUR-GESETZ		NPD		PBC		PDS		STATT Partei		Sonstige		
Anz.	%	Anz.	%	Anz.	%	Anz.	%	Anz.	%	Anz.	%	Anz.	%	Anz.	%	Anz.	%	Anz.	%	Anz.	%	Anz.		%
																							136	
9	1,3	0	0,0	4	0,6	3	0,4	1	0,1	2	0,3	3	0,4	1	0,1	5	0,7	1	0,1	5	0,7	5	0,7	136061
2	0,3	2	0,3	6	0,8	11	1,4	5	0,6	3	0,4	6	0,8	0	0,0	3	0,4	1	0,1	2	0,3	3	0,4	136062
148	0,7	44	0,2	40	0,2	69	0,3	159	0,7	92	0,4	83	0,4	43	0,2	74	0,3	106	0,5	265	1,2	93	0,4	136065
17	0,7	5	0,2	9	0,4	17	0,7	25	1,1	18	0,8	8	0,3	1	0,0	11	0,5	16	0,7	17	0,7	21	0,9	
165	0,7	49	0,2	49	0,2	86	0,3	184	0,7	110	0,4	91	0,4	44	0,2	85	0,3	122	0,5	282	1,1	114	0,5	
13	0,8	3	0,2	0	0,0	4	0,3	7	0,5	5	0,3	8	0,5	2	0,1	3	0,2	5	0,3	14	0,9	6	0,4	136066
0	0,0	0	0,0	0	0,0	0	0,0	1	1,1	4	4,5	1	1,1	0	0,0	0	0,0	0	0,0	1	1,1	1	1,1	
13	0,8	3	0,2	0	0,0	4	0,2	8	0,5	9	0,6	9	0,6	2	0,1	3	0,2	5	0,3	15	0,9	7	0,4	
7	0,8	1	0,1	1	0,1	2	0,2	3	0,3	2	0,2	1	0,1	0	0,0	2	0,2	7	0,8	4	0,5	3	0,3	136068
1	1,2	0	0,0	0	0,0	0	0,0	0	0,0	0	0,0	1	1,2	0	0,0	0	0,0	0	0,0	0	0,0	2	2,4	
8	0,8	1	0,1	1	0,1	2	0,2	3	0,3	2	0,2	2	0,2	0	0,0	2	0,2	7	0,7	4	0,4	5	0,5	
1	0,2	5	1,1	3	0,7	4	0,9	5	1,1	1	0,2	3	0,7	1	0,2	1	0,2	1	0,2	3	0,7	2	0,5	136070
4	0,5	4	0,5	4	0,5	3	0,4	3	0,4	0	0,0	5	0,6	0	0,0	3	0,4	1	0,1	4	0,5	4	0,5	136071
0	0,0	0	0,0	1	1,4	2	2,7	0	0,0	0	0,0	0	0,0	0	0,0	0	0,0	1	1,4	0	0,0	0	0,0	
4	0,4	4	0,4	5	0,5	5	0,5	3	0,3	0	0,0	5	0,5	0	0,0	3	0,3	2	0,2	4	0,4	4	0,4	
22	1,1	6	0,3	5	0,2	6	0,3	7	0,3	8	0,4	4	0,2	3	0,1	4	0,2	3	0,1	15	0,7	4	0,2	136075
28	0,9	12	0,4	15	0,5	29	0,9	21	0,7	9	0,3	13	0,4	6	0,2	4	0,1	7	0,2	33	1,0	18	0,6	136079
6	2,4	1	0,4	5	2,0	0	0,0	5	2,0	3	1,2	0	0,0	1	0,4	0	0,0	0	0,0	2	0,8	2	0,8	
34	1,0	13	0,4	20	0,6	29	0,8	26	0,8	12	0,3	13	0,4	7	0,2	4	0,1	7	0,2	35	1,0	20	0,6	
28	1,1	0	0,0	4	0,2	14	0,5	12	0,5	9	0,4	6	0,2	1	0,0	4	0,2	1	0,0	12	0,5	14	0,5	136082
2	1,3	0	0,0	0	0,0	0	0,0	2	1,3	3	1,9	0	0,0	0	0,0	1	0,6	1	0,6	1	0,6	1	0,6	
30	1,1	0	0,0	4	0,1	14	0,5	14	0,5	12	0,4	6	0,2	1	0,0	5	0,2	2	0,1	13	0,5	15	0,6	
6	1,0	1	0,2	3	0,5	8	1,4	6	1,0	3	0,5	1	0,2	2	0,3	0	0,0	0	0,0	1	0,2	3	0,5	136084
3	0,7	1	0,2	2	0,4	12	2,7	0	0,0	8	1,8	1	0,2	0	0,0	0	0,0	1	0,2	5	1,1	3	0,7	136999
1304	1,0	263	0,2	301	0,2	589	0,5	852	0,7	459	0,4	367	0,3	195	0,2	535	0,4	376	0,3	857	0,7	571	0,4	136
160	1,4	28	0,2	45	0,4	120	1,1	124	1,1	126	1,1	45	0,4	11	0,1	50	0,4	52	0,5	88	0,8	96	0,8	
1464	1,1	291	0,2	346	0,2	709	0,5	976	0,7	585	0,4	412	0,3	206	0,1	585	0,4	428	0,3	945	0,7	667	0,5	

Schaubild 9

Stimmenverteilung bei den Europawahlen in den Landkreisen
der Region Ostwürttemberg seit 1979





Stadtkreis / Landkreis Gemeinde		Wahl- berech- tigte	Wäh- ler	Wahl- betei- ligung	Abgegebene Stimmen		V o n d e n g ü l t i g e n S t i m m e n									
					Un- gültige	Gül- tige	CDU		SPD		GRÜNE		REP		F.D.P.	
Schlüssel	Name	Anz.		%	Anz.	%	Anz.		%	Anz.	%	Anz.	%	Anz.	%	
Region Mittlerer Oberrhein																
211000	Baden-Baden, Stadt															
	Ohne Briefwahl	39631	20867	(59,3)	894	4,3	19973	8813	44,1	4764	23,9	2752	13,8	853	4,3	
	Briefwahl		3747		71	1,9	3676	1785	48,6	669	18,2	483	13,1	143	3,9	
	Zusammen	39631	24614	62,1	965	3,9	23649	10598	44,8	5433	23,0	3235	13,7	996	4,2	
212000	Karlsruhe, Stadt															
	Ohne Briefwahl	204701	96711	(52,6)	3313	3,4	93398	34555	37,0	30036	32,2	14303	15,3	3610	3,9	
	Briefwahl		18632		294	1,6	18338	7048	38,4	5105	27,8	3281	17,9	596	3,3	
	Zusammen	204701	115343	56,3	3607	3,1	111736	41603	37,2	35141	31,5	17584	15,7	4206	3,8	
215	Landkreis Karlsruhe															
215100	Bad Schönborn															
	Ohne Briefwahl	7064	4424	(68,5)	274	6,2	4150	1992	48,0	1078	26,0	510	12,3	234	5,6	
	Briefwahl		530		29	5,5	501	251	50,1	125	25,0	43	8,6	25	5,0	
	Zusammen	7064	4954	70,1	303	6,1	4651	2243	48,2	1203	25,9	553	11,9	259	5,6	
215007	Bretten, Stadt															
	Ohne Briefwahl	17936	10590	(64,7)	584	5,5	10006	4523	45,2	2764	27,6	1082	10,8	516	5,2	
	Briefwahl		1214		30	2,5	1184	516	43,6	261	22,0	125	10,6	83	7,0	
	Zusammen	17936	11804	65,8	614	5,2	11190	5039	45,0	3025	27,0	1207	10,8	599	5,4	
215009	Bruchsal, Stadt															
	Ohne Briefwahl	28553	17236	(65,8)	1322	7,7	15914	7563	47,5	4171	26,2	1694	10,6	832	5,2	
	Briefwahl		1788		53	3,0	1735	836	48,2	380	21,9	182	10,5	99	5,7	
	Zusammen	28553	19024	66,6	1375	7,2	17649	8399	47,6	4551	25,8	1876	10,6	931	5,3	
215111	Dettenheim															
	Ohne Briefwahl	4835	3175	(70,8)	382	12,0	2793	1078	38,6	837	30,0	313	11,2	196	7,0	
	Briefwahl		321		7	2,2	314	117	37,3	99	31,5	39	12,4	18	5,7	
	Zusammen	4835	3496	72,3	389	11,1	3107	1195	38,5	936	30,1	352	11,3	214	6,9	
215102	Eggenstein-Leopoldshafen															
	Ohne Briefwahl	10238	6126	(65,3)	257	4,2	5869	2252	38,4	1859	31,7	687	11,7	359	6,1	
	Briefwahl		750		33	4,4	717	260	36,3	224	31,2	96	13,4	41	5,7	
	Zusammen	10238	6876	67,2	290	4,2	6586	2512	38,1	2083	31,6	783	11,9	400	6,1	
215017	Ettlingen, Stadt															
	Ohne Briefwahl	28639	16602	(65,6)	727	4,4	15875	7218	45,5	4360	27,5	2081	13,1	654	4,1	
	Briefwahl		2807		78	2,8	2729	1384	50,7	579	21,2	321	11,8	103	3,8	
	Zusammen	28639	19409	67,8	805	4,1	18604	8602	46,2	4939	26,5	2402	12,9	757	4,1	
215021	Forst															
	Ohne Briefwahl	5160	3221	(70,7)	204	6,3	3017	1501	49,8	793	26,3	261	8,7	215	7,1	
	Briefwahl		555		29	5,2	526	280	53,2	116	22,1	47	8,9	27	5,1	
	Zusammen	5160	3776	73,2	233	6,2	3543	1781	50,3	909	25,7	308	8,7	242	6,8	
215025	Gondelsheim															
	Ohne Briefwahl	2037	1366	(72,5)	96	7,0	1270	541	42,6	340	26,8	145	11,4	87	6,9	
	Briefwahl		130		10	7,7	120	52	43,3	28	23,3	16	13,3	5	4,2	
	Zusammen	2037	1496	73,4	106	7,1	1390	593	42,7	368	26,5	161	11,6	92	6,6	

in den Gemeinden des Landes Baden-Württemberg

w u r d e n a b g e g e b e n f ü r																						Schlüssel		
ÖDP		LIGA		CM		APD		BfB		GRAUE		NATUR-GESETZ		NPD		PBC		PDS		STATT Partei		Sonstige		
Anz.	%	Anz.	%	Anz.	%	Anz.	%	Anz.	%	Anz.	%	Anz.	%	Anz.	%	Anz.	%	Anz.	%	Anz.	%	Anz.	%	
157	0,8	49	0,2	22	0,1	118	0,6	343	1,7	148	0,7	77	0,4	51	0,3	56	0,3	128	0,6	154	0,8	99	0,5	211000
22	0,6	6	0,2	6	0,2	18	0,5	72	2,0	55	1,5	10	0,3	4	0,1	17	0,5	15	0,4	29	0,8	33	0,9	
179	0,8	55	0,2	28	0,1	136	0,6	415	1,8	203	0,9	87	0,4	55	0,2	73	0,3	143	0,6	183	0,8	132	0,6	
1131	1,2	124	0,1	97	0,1	286	0,3	1067	1,1	396	0,4	182	0,2	251	0,3	357	0,4	789	0,8	733	0,8	450	0,5	212000
233	1,3	28	0,2	31	0,2	93	0,5	251	1,4	163	0,9	28	0,2	49	0,3	57	0,3	137	0,7	122	0,7	139	0,8	
1364	1,2	152	0,1	128	0,1	379	0,3	1318	1,2	559	0,5	210	0,2	300	0,3	414	0,4	926	0,8	855	0,8	589	0,5	
																								215
23	0,6	9	0,2	20	0,5	14	0,3	46	1,1	12	0,3	10	0,2	5	0,1	13	0,3	12	0,3	15	0,4	23	0,6	215100
3	0,6	2	0,4	6	1,2	3	0,6	7	1,4	4	0,8	0	0,0	1	0,2	2	0,4	1	0,2	4	0,8	3	0,6	
26	0,6	11	0,2	26	0,6	17	0,4	53	1,1	16	0,3	10	0,2	6	0,1	15	0,3	13	0,3	19	0,4	26	0,6	
90	0,9	15	0,1	30	0,3	71	0,7	97	1,0	54	0,5	33	0,3	48	0,5	126	1,3	42	0,4	65	0,6	46	0,5	215007
11	0,9	3	0,3	6	0,5	19	1,6	20	1,7	17	1,4	10	0,8	0	0,0	22	1,9	6	0,5	5	0,4	14	1,2	
101	0,9	18	0,2	36	0,3	90	0,8	117	1,0	71	0,6	43	0,4	48	0,4	148	1,3	48	0,4	70	0,6	60	0,5	
105	0,7	45	0,3	57	0,4	89	0,6	178	1,1	97	0,6	58	0,4	56	0,4	78	0,5	42	0,3	96	0,6	66	0,4	215009
10	0,6	4	0,2	7	0,4	22	1,3	23	1,3	28	1,6	4	0,2	5	0,3	8	0,5	11	0,6	24	1,4	17	1,0	
115	0,7	49	0,3	64	0,4	111	0,6	201	1,1	125	0,7	62	0,4	61	0,3	86	0,5	53	0,3	120	0,7	83	0,5	
18	0,6	6	0,2	26	0,9	41	1,5	23	0,8	16	0,6	9	0,3	33	1,2	45	1,6	9	0,3	24	0,9	15	0,5	215111
0	0,0	1	0,3	2	0,6	4	1,3	4	1,3	4	1,3	0	0,0	2	0,6	7	2,2	1	0,3	3	1,0	2	0,6	
18	0,6	7	0,2	28	0,9	45	1,4	27	0,9	20	0,6	9	0,3	35	1,1	52	1,7	10	0,3	27	0,9	17	0,5	
42	0,7	10	0,2	4	0,1	28	0,5	50	0,9	30	0,5	20	0,3	9	0,2	11	0,2	23	0,4	51	0,9	28	0,5	215102
5	0,7	0	0,0	2	0,3	5	0,7	9	1,3	9	1,3	2	0,3	0	0,0	1	0,1	3	0,4	11	1,5	6	0,8	
47	0,7	10	0,2	6	0,1	33	0,5	59	0,9	39	0,6	22	0,3	9	0,1	12	0,2	26	0,4	62	0,9	34	0,5	
105	0,7	24	0,2	16	0,1	67	0,4	244	1,5	67	0,4	21	0,1	17	0,1	60	0,4	61	0,4	88	0,6	67	0,4	215017
28	1,0	4	0,1	10	0,4	17	0,6	49	1,8	22	0,8	7	0,3	3	0,1	6	0,2	18	0,7	23	0,8	17	0,6	
133	0,7	28	0,2	26	0,1	84	0,5	293	1,6	89	0,5	28	0,2	20	0,1	66	0,4	79	0,4	111	0,6	84	0,5	
27	0,9	1	0,0	1	0,0	12	0,4	37	1,2	12	0,4	8	0,3	5	0,2	3	0,1	7	0,2	21	0,7	19	0,6	215021
1	0,2	0	0,0	1	0,2	6	1,1	4	0,8	4	0,8	0	0,0	1	0,2	1	0,2	0	0,0	2	0,4	5	1,0	
28	0,8	1	0,0	2	0,1	18	0,5	41	1,2	16	0,5	8	0,2	6	0,2	4	0,1	7	0,2	23	0,6	24	0,7	
8	0,6	2	0,2	2	0,2	10	0,8	26	2,0	3	0,2	3	0,2	4	0,3	12	0,9	1	0,1	8	0,6	11	0,9	215025
5	4,2	0	0,0	0	0,0	0	0,0	2	1,7	1	0,8	0	0,0	0	0,0	3	2,5	0	0,0	2	1,7	0	0,0	
13	0,9	2	0,1	2	0,1	10	0,7	28	2,0	4	0,3	3	0,2	4	0,3	15	1,1	1	0,1	10	0,7	11	0,8	

Stadtkreis / Landkreis Gemeinde		Wahl- berech- tigte	Wäh- ler	Wahl- betei- ligung	Abgegebene Stimmen		V o n d e n g ü l t i g e n S t i m m e n										
					Un- gültige	Gül- tige	CDU		SPD		GRÜNE		REP		F.D.P.		
Schlüssel	Name	Anz.		%	Anz.	%	Anz.	%	Anz.	%	Anz.	%	Anz.	%	Anz.	%	
215 Noch: Landkreis Karlsruhe																	
215099	Graben-Neudorf Ohne Briefwahl	7838	4774	(64,8)	318	6,7	4456	2101	47,1	1256	28,2	392	8,8	285	6,4	185	4,2
	Briefwahl		434		21	4,8	413	152	36,8	139	33,7	40	9,7	27	6,5	22	5,3
	Zusammen	7838	5208	66,4	339	6,5	4869	2253	46,3	1395	28,7	432	8,9	312	6,4	207	4,3
215029	Hambrücken Ohne Briefwahl	3445	2294	(77,3)	155	6,8	2139	1257	58,8	446	20,9	169	7,9	107	5,0	77	3,6
	Briefwahl		436		44	10,1	392	287	73,2	48	12,2	28	7,1	11	2,8	4	1,0
	Zusammen	3445	2730	79,2	199	7,3	2531	1544	61,0	494	19,5	197	7,8	118	4,7	81	3,2
215096	Karlsbad Ohne Briefwahl	11383	7105	(67,9)	342	4,8	6763	2499	37,0	2178	32,2	931	13,8	249	3,7	334	4,9
	Briefwahl		851		24	2,8	827	329	39,8	227	27,4	112	13,5	30	3,6	39	4,7
	Zusammen	11383	7956	69,9	366	4,6	7590	2828	37,3	2405	31,7	1043	13,7	279	3,7	373	4,9
215103	Karlsdorf-Neuthard Ohne Briefwahl	6503	4153	(69,5)	288	6,9	3865	1962	50,8	1003	26,0	347	9,0	252	6,5	128	3,3
	Briefwahl		471		28	5,9	443	223	50,3	121	27,3	40	9,0	14	3,2	8	1,8
	Zusammen	6503	4624	71,1	316	6,8	4308	2185	50,7	1124	26,1	387	9,0	266	6,2	136	3,2
215097	Kraichtal, Stadt Ohne Briefwahl	9978	6444	(68,7)	368	5,7	6076	2640	43,4	1839	30,3	603	9,9	447	7,4	173	2,8
	Briefwahl		526		21	4,0	505	228	45,1	144	28,5	44	8,7	37	7,3	10	2,0
	Zusammen	9978	6970	69,9	389	5,6	6581	2868	43,6	1983	30,1	647	9,8	484	7,4	183	2,8
215039	Kronau Ohne Briefwahl	3653	2594	(76,5)	222	8,6	2372	1187	50,0	627	26,4	196	8,3	183	7,7	52	2,2
	Briefwahl		225		20	8,9	205	115	56,1	53	25,9	14	6,8	14	6,8	2	1,0
	Zusammen	3653	2819	77,2	242	8,6	2577	1302	50,5	680	26,4	210	8,1	197	7,6	54	2,1
215040	Kürnbach Ohne Briefwahl	1721	1117	(70,6)	72	6,4	1045	359	34,4	333	31,9	116	11,1	88	8,4	73	7,0
215105	Linkenheim-Hochstetten Ohne Briefwahl	7322	4459	(65,4)	241	5,4	4218	1614	38,3	1364	32,3	497	11,8	209	5,0	241	5,7
	Briefwahl		456		31	6,8	425	155	36,5	134	31,5	69	16,2	19	4,5	22	5,2
	Zusammen	7322	4915	67,1	272	5,5	4643	1769	38,1	1498	32,3	566	12,2	228	4,9	263	5,7
215046	Malsch Ohne Briefwahl	9800	5957	(65,8)	421	7,1	5536	2475	44,7	1550	28,0	722	13,0	300	5,4	209	3,8
	Briefwahl		686		23	3,4	663	293	44,2	162	24,4	108	16,3	30	4,5	27	4,1
	Zusammen	9800	6643	67,8	444	6,7	6199	2768	44,7	1712	27,6	830	13,4	330	5,3	236	3,8
215047	Marxzell Ohne Briefwahl	3857	2451	(68,3)	133	5,4	2318	1392	60,1	402	17,3	232	10,0	77	3,3	75	3,2
	Briefwahl		233		6	2,6	227	105	46,3	59	26,0	23	10,1	20	8,8	11	4,8
	Zusammen	3857	2684	69,6	139	5,2	2545	1497	58,8	461	18,1	255	10,0	97	3,8	86	3,4
215059	Oberderdingen Ohne Briefwahl	6167	3855	(67,4)	194	5,0	3661	1647	45,0	889	24,3	415	11,3	297	8,1	173	4,7

in den Gemeinden des Landes Baden-Württemberg

w u r d e n a b g e g e b e n f ü r																						Schlüssel		
ÖDP		LIGA		CM		APD		BfB		GRAUE		NATUR-GESETZ		NPD		PBC		PDS		STATT Partei			Sonstige	
Anz.	%	Anz.	%	Anz.	%	Anz.	%	Anz.	%	Anz.	%	Anz.	%	Anz.	%	Anz.	%	Anz.	%	Anz.	%		Anz.	%
215																								
39 0,9		8 0,2		17 0,4		20 0,4		23 0,5		14 0,3		14 0,3		12 0,3		34 0,8		9 0,2		29 0,7		18 0,4		215099
4 1,0		1 0,2		3 0,7		5 1,2		5 1,2		4 1,0		3 0,7		0 0,0		1 0,2		1 0,2		4 1,0		2 0,5		
43 0,9		9 0,2		20 0,4		25 0,5		28 0,6		18 0,4		17 0,3		12 0,2		35 0,7		10 0,2		33 0,7		20 0,4		
215029																								
12 0,6		5 0,2		3 0,1		11 0,5		15 0,7		7 0,3		7 0,3		5 0,2		1 0,0		1 0,0		8 0,4		8 0,4		
2 0,5		1 0,3		0 0,0		1 0,3		2 0,5		3 0,8		0 0,0		0 0,0		1 0,3		0 0,0		2 0,5		2 0,5		
14 0,6		6 0,2		3 0,1		12 0,5		17 0,7		10 0,4		7 0,3		5 0,2		2 0,1		1 0,0		10 0,4		10 0,4		
215096																								
57 0,8		17 0,3		48 0,7		60 0,9		70 1,0		32 0,5		22 0,3		11 0,2		140 2,1		33 0,5		46 0,7		36 0,5		
5 0,6		6 0,7		5 0,6		8 1,0		6 0,7		12 1,5		4 0,5		1 0,1		30 3,6		3 0,4		5 0,6		5 0,6		
62 0,8		23 0,3		53 0,7		68 0,9		76 1,0		44 0,6		26 0,3		12 0,2		170 2,2		36 0,5		51 0,7		41 0,5		
215103																								
44 1,1		2 0,1		3 0,1		19 0,5		33 0,9		12 0,3		10 0,3		7 0,2		6 0,2		6 0,2		22 0,6		9 0,2		
7 1,6		2 0,5		6 1,4		5 1,1		4 0,9		3 0,7		2 0,5		2 0,5		0 0,0		0 0,0		4 0,9		2 0,5		
51 1,2		4 0,1		9 0,2		24 0,6		37 0,9		15 0,3		12 0,3		9 0,2		6 0,1		6 0,1		26 0,6		11 0,3		
215097																								
47 0,8		19 0,3		24 0,4		38 0,6		34 0,6		23 0,4		14 0,2		16 0,3		92 1,5		11 0,2		30 0,5		26 0,4		
2 0,4		0 0,0		3 0,6		3 0,6		3 0,6		6 1,2		0 0,0		0 0,0		20 4,0		0 0,0		0 0,0		5 1,0		
49 0,7		19 0,3		27 0,4		41 0,6		37 0,6		29 0,4		14 0,2		16 0,2		112 1,7		11 0,2		30 0,5		31 0,5		
215039																								
11 0,5		2 0,1		17 0,7		23 1,0		15 0,6		4 0,2		9 0,4		9 0,4		4 0,2		2 0,1		14 0,6		17 0,7		
2 1,0		1 0,5		2 1,0		0 0,0		0 0,0		0 0,0		0 0,0		0 0,0		0 0,0		0 0,0		1 0,5		1 0,5		
13 0,5		3 0,1		19 0,7		23 0,9		15 0,6		4 0,2		9 0,3		9 0,3		4 0,2		2 0,1		15 0,6		18 0,7		
215040																								
5 0,5		0 0,0		3 0,3		5 0,5		15 1,4		6 0,6		5 0,5		3 0,3		21 2,0		1 0,1		3 0,3		9 0,9		
215105																								
34 0,8		26 0,6		22 0,5		16 0,4		35 0,8		16 0,4		20 0,5		11 0,3		41 1,0		10 0,2		46 1,1		16 0,4		
5 1,2		1 0,2		0 0,0		3 0,7		5 1,2		2 0,5		1 0,2		1 0,2		1 0,2		0 0,0		1 0,2		6 1,4		
39 0,8		27 0,6		22 0,5		19 0,4		40 0,9		18 0,4		21 0,5		12 0,3		42 0,9		10 0,2		47 1,0		22 0,5		
215046																								
45 0,8		13 0,2		12 0,2		41 0,7		46 0,8		18 0,3		18 0,3		15 0,3		4 0,1		13 0,2		34 0,6		21 0,4		
4 0,6		1 0,2		5 0,8		5 0,8		4 0,6		8 1,2		1 0,2		2 0,3		1 0,2		5 0,8		3 0,5		4 0,6		
49 0,8		14 0,2		17 0,3		46 0,7		50 0,8		26 0,4		19 0,3		17 0,3		5 0,1		18 0,3		37 0,6		25 0,4		
215047																								
18 0,8		2 0,1		6 0,3		21 0,9		29 1,3		13 0,6		4 0,2		1 0,0		10 0,4		11 0,5		14 0,6		11 0,5		
3 1,3		0 0,0		1 0,4		1 0,4		0 0,0		2 0,9		0 0,0		0 0,0		1 0,4		0 0,0		1 0,4		0 0,0		
21 0,8		2 0,1		7 0,3		22 0,9		29 1,1		15 0,6		4 0,2		1 0,0		11 0,4		11 0,4		15 0,6		11 0,4		
215059																								
41 1,1		7 0,2		4 0,1		23 0,6		37 1,0		19 0,5		11 0,3		10 0,3		57 1,6		11 0,3		12 0,3		8 0,2		

3. Ergebnisse der Wahl zum Europäischen Parlament am 12. Juni 1994

Stadtkreis / Landkreis Gemeinde		Wahl- berech- tigte	Wäh- ler	Wahl- betei- ligung	Abgegebene Stimmen		V o n d e n g ü l t i g e n S t i m m e n										
					Un- gültige	Gül- tige	CDU		SPD		GRÜNE		REP		F.D.P.		
Schlüssel	Name	Anz.		%	Anz.	%	Anz.	%	Anz.	%	Anz.	%	Anz.	%	Anz.	%	
215	Noch: Landkreis Karlsruhe																
215107	Oberhausen-Rheinhausen																
	Ohne Briefwahl	6834	4336	(67,6)	321	7,4	4015	1906	47,5	1107	27,6	390	9,7	275	6,8	100	2,5
	Briefwahl		374		19	5,1	355	183	51,5	66	18,6	39	11,0	26	7,3	9	2,5
	Zusammen	6834	4710	68,9	340	7,2	4370	2089	47,8	1173	26,8	429	9,8	301	6,9	109	2,5
215064	Östringen																
	Ohne Briefwahl	8780	5641	(69,9)	445	7,9	5196	2597	50,0	1441	27,7	450	8,7	370	7,1	103	2,0
	Briefwahl		629		31	4,9	598	351	58,7	119	19,9	49	8,2	28	4,7	16	2,7
	Zusammen	8780	6270	71,4	476	7,6	5794	2948	50,9	1560	26,9	499	8,6	398	6,9	119	2,1
215101	Pfinztal																
	Ohne Briefwahl	12702	7471	(64,5)	431	5,8	7040	2569	36,5	2467	35,0	997	14,2	309	4,4	295	4,2
	Briefwahl		972		35	3,6	937	336	35,9	312	33,3	139	14,8	35	3,7	31	3,3
	Zusammen	12702	8443	66,5	466	5,5	7977	2905	36,4	2779	34,8	1136	14,2	344	4,3	326	4,1
215066	Philippsburg, Stadt																
	Ohne Briefwahl	8240	5113	(65,6)	328	6,4	4785	2259	47,2	1242	26,0	430	9,0	472	9,9	153	3,2
	Briefwahl		380		24	6,3	356	171	48,0	80	22,5	37	10,4	23	6,5	18	5,1
	Zusammen	8240	5493	66,7	352	6,4	5141	2430	47,3	1322	25,7	467	9,1	495	9,6	171	3,3
215108	Rheinstetten																
	Ohne Briefwahl	15345	8749	(60,8)	468	5,3	8281	3451	41,7	2706	32,7	1063	12,8	364	4,4	310	3,7
	Briefwahl		838		34	4,1	804	324	40,3	251	31,2	98	12,2	29	3,6	54	6,7
	Zusammen	15345	9587	62,5	502	5,2	9085	3775	41,6	2957	32,5	1161	12,8	393	4,3	364	4,0
215109	Stutensee																
	Ohne Briefwahl	15197	8973	(65,4)	430	4,8	8543	3278	38,4	2500	29,3	1149	13,4	605	7,1	428	5,0
	Briefwahl		1250		44	3,5	1206	446	37,0	319	26,5	161	13,3	91	7,5	104	8,6
	Zusammen	15197	10223	67,3	474	4,6	9749	3724	38,2	2819	28,9	1310	13,4	696	7,1	532	5,5
215082	Sulzfeld																
	Ohne Briefwahl	3041	2080	(73,7)	126	6,1	1954	725	37,1	759	38,8	167	8,5	132	6,8	67	3,4
215084	Ubstadt-Weiher																
	Ohne Briefwahl	8526	5491	(70,0)	361	6,6	5130	2589	50,5	1320	25,7	494	9,6	347	6,8	121	2,4
	Briefwahl		548		32	5,8	516	225	43,6	144	27,9	51	9,9	32	6,2	9	1,7
	Zusammen	8526	6039	70,8	393	6,5	5646	2814	49,8	1464	25,9	545	9,7	379	6,7	130	2,3
215106	Waghäusel																
	Ohne Briefwahl	13887	8548	(66,8)	544	6,4	8004	3677	45,9	2591	32,4	690	8,6	446	5,6	192	2,4
	Briefwahl		979		27	2,8	952	542	56,9	235	24,7	74	7,8	31	3,3	23	2,4
	Zusammen	13887	9527	68,6	571	6,0	8956	4219	47,1	2826	31,6	764	8,5	477	5,3	215	2,4
215110	Waldbronn																
	Ohne Briefwahl	9395	5728	(68,0)	265	4,6	5463	2661	48,7	1261	23,1	696	12,7	190	3,5	321	5,9
	Briefwahl		904		44	4,9	860	423	49,2	165	19,2	115	13,4	41	4,8	50	5,8
	Zusammen	9395	6632	70,6	309	4,7	6323	3084	48,8	1426	22,6	811	12,8	231	3,7	371	5,9
215089	Walzbachtal																
	Ohne Briefwahl	6118	3770	(68,3)	247	6,6	3523	1569	44,5	1131	32,1	316	9,0	159	4,5	104	3,0
	Briefwahl		526		52	9,9	474	188	39,7	144	30,4	51	10,8	21	4,4	27	5,7
	Zusammen	6118	4296	70,2	299	7,0	3997	1757	44,0	1275	31,9	367	9,2	180	4,5	131	3,3

in den Gemeinden des Landes Baden-Württemberg

wurden abgegeben für																							Schlüssel	
ÖDP		LIGA		CM		APD		BfB		GRAUE		NATUR-GESETZ		NPD		PBC		PDS		STATT Partei		Sonstige		
Anz.	%	Anz.	%	Anz.	%	Anz.	%	Anz.	%	Anz.	%	Anz.	%	Anz.	%	Anz.	%	Anz.	%	Anz.	%	Anz.		%
215																								
93	2,3	10	0,2	7	0,2	20	0,5	23	0,6	13	0,3	14	0,3	6	0,1	12	0,3	8	0,2	20	0,5	11	0,3	215107
6	1,7	1	0,3	1	0,3	4	1,1	4	1,1	6	1,7	0	0,0	0	0,0	0	0,0	1	0,3	5	1,4	4	1,1	
99	2,3	11	0,3	8	0,2	24	0,5	27	0,6	19	0,4	14	0,3	6	0,1	12	0,3	9	0,2	25	0,6	15	0,3	
40	0,8	9	0,2	10	0,2	29	0,6	35	0,7	15	0,3	19	0,4	15	0,3	4	0,1	18	0,3	26	0,5	15	0,3	215064
1	0,2	0	0,0	0	0,0	5	0,8	5	0,8	7	1,2	1	0,2	0	0,0	1	0,2	1	0,2	6	1,0	8	1,3	
41	0,7	9	0,2	10	0,2	34	0,6	40	0,7	22	0,4	20	0,3	15	0,3	5	0,1	19	0,3	32	0,6	23	0,4	
33	0,5	18	0,3	17	0,2	27	0,4	56	0,8	28	0,4	9	0,1	10	0,1	85	1,2	42	0,6	36	0,5	42	0,6	215101
4	0,4	4	0,4	0	0,0	12	1,3	9	1,0	9	1,0	1	0,1	1	0,1	18	1,9	5	0,5	14	1,5	7	0,7	
37	0,5	22	0,3	17	0,2	39	0,5	65	0,8	37	0,5	10	0,1	11	0,1	103	1,3	47	0,6	50	0,6	49	0,6	
30	0,6	4	0,1	7	0,1	23	0,5	42	0,9	23	0,5	21	0,4	8	0,2	5	0,1	14	0,3	29	0,6	23	0,5	215066
3	0,8	0	0,0	2	0,6	8	2,2	4	1,1	1	0,3	0	0,0	1	0,3	1	0,3	0	0,0	6	1,7	1	0,3	
33	0,6	4	0,1	9	0,2	31	0,6	46	0,9	24	0,5	21	0,4	9	0,2	6	0,1	14	0,3	35	0,7	24	0,5	
97	1,2	15	0,2	7	0,1	33	0,4	54	0,7	29	0,4	12	0,1	16	0,2	8	0,1	21	0,3	68	0,8	27	0,3	215108
9	1,1	0	0,0	1	0,1	8	1,0	4	0,5	10	1,2	2	0,2	2	0,2	0	0,0	2	0,2	3	0,4	7	0,9	
106	1,2	15	0,2	8	0,1	41	0,5	58	0,6	39	0,4	14	0,2	18	0,2	8	0,1	23	0,3	71	0,8	34	0,4	
68	0,8	23	0,3	25	0,3	66	0,8	108	1,3	42	0,5	25	0,3	17	0,2	59	0,7	39	0,5	59	0,7	52	0,6	215109
6	0,5	4	0,3	4	0,3	13	1,1	7	0,6	8	0,7	4	0,3	4	0,3	18	1,5	6	0,5	4	0,3	7	0,6	
74	0,8	27	0,3	29	0,3	79	0,8	115	1,2	50	0,5	29	0,3	21	0,2	77	0,8	45	0,5	63	0,6	59	0,6	
21	1,1	2	0,1	4	0,2	16	0,8	13	0,7	4	0,2	7	0,4	2	0,1	9	0,5	4	0,2	11	0,6	11	0,6	215082
29	0,6	22	0,4	13	0,3	31	0,6	54	1,1	19	0,4	12	0,2	15	0,3	9	0,2	7	0,1	32	0,6	16	0,3	215084
7	1,4	3	0,6	0	0,0	7	1,4	13	2,5	9	1,7	0	0,0	3	0,6	2	0,4	2	0,4	4	0,8	5	1,0	
36	0,6	25	0,4	13	0,2	38	0,7	67	1,2	28	0,5	12	0,2	18	0,3	11	0,2	9	0,2	36	0,6	21	0,4	
47	0,6	16	0,2	16	0,2	55	0,7	68	0,8	20	0,2	33	0,4	22	0,3	23	0,3	21	0,3	50	0,6	37	0,5	215106
5	0,5	3	0,3	4	0,4	10	1,1	5	0,5	6	0,6	6	0,6	0	0,0	1	0,1	2	0,2	3	0,3	2	0,2	
52	0,6	19	0,2	20	0,2	65	0,7	73	0,8	26	0,3	39	0,4	22	0,2	24	0,3	23	0,3	53	0,6	39	0,4	
54	1,0	12	0,2	22	0,4	22	0,4	66	1,2	36	0,7	4	0,1	10	0,2	39	0,7	19	0,3	30	0,5	20	0,4	215110
7	0,8	0	0,0	1	0,1	4	0,5	21	2,4	9	1,0	1	0,1	4	0,5	5	0,6	7	0,8	5	0,6	2	0,2	
61	1,0	12	0,2	23	0,4	26	0,4	87	1,4	45	0,7	5	0,1	14	0,2	44	0,7	26	0,4	35	0,6	22	0,3	
41	1,2	13	0,4	11	0,3	29	0,8	17	0,5	18	0,5	13	0,4	5	0,1	52	1,5	19	0,5	17	0,5	9	0,3	215089
1	0,2	2	0,4	0	0,0	7	1,5	2	0,4	2	0,4	0	0,0	1	0,2	19	4,0	1	0,2	5	1,1	3	0,6	
42	1,1	15	0,4	11	0,3	36	0,9	19	0,5	20	0,5	13	0,3	6	0,2	71	1,8	20	0,5	22	0,6	12	0,3	

215

Stadtkreis / Landkreis Gemeinde	Wahl- berech- tigte	Wäh- ler	Wahl- betei- ligung	Abgegebene Stimmen		V o n d e n g ü l t i g e n S t i m m e n									
				Un- gültige	Gül- tige	CDU		SPD		GRÜNE		REP		F.D.P.	
Schlüssel	Name	Anz.	%	Anz.	%	Anz.	%	Anz.	%	Anz.	%	Anz.	%	Anz.	%
215	Noch: Landkreis Karlsruhe														
215090	Weingarten (Baden)														
	Ohne Briefwahl	6528	4331 (72,8)	229	5,3	4102	1600 39,0	1282	31,3	571	13,9	163	4,0	283	6,9
	Briefwahl		503		20 4,0	483	201 41,6	140	29,0	62	12,8	6	1,2	38	7,9
	Zusammen	6528	4834 74,1	249	5,2	4585	1801 39,3	1422	31,0	633	13,8	169	3,7	321	7,0
215094	Zaisenhausen														
	Ohne Briefwahl	1065	745 (72,7)	41	5,5	704	259 36,8	209	29,7	61	8,7	86	12,2	32	4,5
215999	Nicht aufteilbare Briefwahl		747		36 4,8	711	293 41,2	204	28,7	71	10,0	43	6,0	41	5,8
215	Landkreis Karlsruhe insgesamt														
	Ohne Briefwahl	291787	178919 (66,9)	10836	6,1	168083	74941 44,6	48105	28,6	18867	11,2	9505	5,7	6850	4,1
	Briefwahl		21063		885 4,2	20178	9266 45,9	5078	25,2	2294	11,4	1009	5,0	956	4,7
	Zusammen	291787	199982 68,5	11721	5,9	188261	84207 44,7	53183	28,2	21161	11,2	10514	5,6	7806	4,1
216	Landkreis Rastatt														
216002	Au am Rhein														
	Ohne Briefwahl	2343	1479 (65,9)	117	7,9	1362	592 43,5	387	28,4	130	9,5	97	7,1	59	4,3
	Briefwahl		84		1011,9	74	27 36,5	14	18,9	13	17,6	7	9,5	3	4,1
	Zusammen	2343	1563 66,7	127	8,1	1436	619 43,1	401	27,9	143	10,0	104	7,2	62	4,3
216005	Bietigheim														
	Ohne Briefwahl	4349	2924 (70,7)	265	9,1	2659	1055 39,7	857	32,2	246	9,3	241	9,1	115	4,3
	Briefwahl		192		12 6,3	180	74 41,1	46	25,6	24	13,3	12	6,7	11	6,1
	Zusammen	4349	3116 71,6	277	8,9	2839	1129 39,8	903	31,8	270	9,5	253	8,9	126	4,4
216006	Bischweiler														
	Ohne Briefwahl	2019	1305 (69,6)	110	8,4	1195	537 44,9	392	32,8	121	10,1	66	5,5	29	2,4
	Briefwahl		124		1512,1	109	45 41,3	30	27,5	15	13,8	5	4,6	2	1,8
	Zusammen	2019	1429 70,8	125	8,7	1304	582 44,6	422	32,4	136	10,4	71	5,4	31	2,4
216007	Bühl, Stadt														
	Ohne Briefwahl	19010	11072 (63,8)	632	5,7	10440	5509 52,8	2206	21,1	1245	11,9	457	4,4	489	4,7
	Briefwahl		1463		90 6,2	1373	728 53,0	253	18,4	157	11,4	66	4,8	88	6,4
	Zusammen	19010	12535 65,9	722	5,8	11813	6237 52,8	2459	20,8	1402	11,9	523	4,4	577	4,9
216008	Bühlertal														
	Ohne Briefwahl	6267	4072 (72,4)	317	7,8	3755	2150 57,3	792	21,1	320	8,5	172	4,6	134	3,6
	Briefwahl		568		34 6,0	534	301 56,4	91	17,0	53	9,9	19	3,6	22	4,1
	Zusammen	6267	4640 74,0	351	7,6	4289	2451 57,1	883	20,6	373	8,7	191	4,5	156	3,6
216009	Durmersheim														
	Ohne Briefwahl	8201	4716 (61,4)	233	4,9	4483	1812 40,4	1328	29,6	663	14,8	295	6,6	149	3,3
	Briefwahl		477		23 4,8	454	185 40,7	111	24,4	84	18,5	22	4,8	12	2,6
	Zusammen	8201	5193 63,3	256	4,9	4937	1997 40,4	1439	29,1	747	15,1	317	6,4	161	3,3
216012	Elchesheim-Illingen														
	Ohne Briefwahl	2325	1477 (67,8)	100	6,8	1377	622 45,2	372	27,0	153	11,1	129	9,4	45	3,3
	Briefwahl		127		9 7,1	118	56 47,5	24	20,3	24	20,3	6	5,1	4	3,4
	Zusammen	2325	1604 69,0	109	6,8	1495	678 45,4	396	26,5	177	11,8	135	9,0	49	3,3

in den Gemeinden des Landes Baden-Württemberg

w u r d e n a b g e g e b e n f ü r																							Schlüssel	
ÖDP		LIGA		CM		APD		BfB		GRAUE		NATUR-GESETZ		NPD		PBC		PDS		STATT Partei		Sonstige		
Anz.	%	Anz.	%	Anz.	%	Anz.	%	Anz.	%	Anz.	%	Anz.	%	Anz.	%	Anz.	%	Anz.	%	Anz.	%	Anz.		%
																							215	
21	0,5	11	0,3	10	0,2	16	0,4	31	0,8	11	0,3	4	0,1	13	0,3	42	1,0	8	0,2	20	0,5	16	0,4	215090
4	0,8	1	0,2	1	0,2	2	0,4	5	1,0	4	0,8	0	0,0	0	0,0	5	1,0	5	1,0	5	1,0	4	0,8	
25	0,5	12	0,3	11	0,2	18	0,4	36	0,8	15	0,3	4	0,1	13	0,3	47	1,0	13	0,3	25	0,5	20	0,4	
6	0,9	3	0,4	3	0,4	6	0,9	4	0,6	6	0,9	2	0,3	3	0,4	9	1,3	7	1,0	2	0,3	6	0,9	215094
7	1,0	1	0,1	0	0,0	9	1,3	6	0,8	8	1,1	1	0,1	3	0,4	10	1,4	4	0,6	3	0,4	7	1,0	215999
1351	0,8	371	0,2	467	0,3	982	0,6	1624	1,0	719	0,4	471	0,3	419	0,2	1114	0,7	532	0,3	1026	0,6	739	0,4	215
157	0,8	46	0,2	73	0,4	196	1,0	232	1,1	208	1,0	50	0,2	37	0,2	185	0,9	85	0,4	158	0,8	148	0,7	
1508	0,8	417	0,2	540	0,3	1178	0,6	1856	1,0	927	0,5	521	0,3	456	0,2	1299	0,7	617	0,3	1184	0,6	887	0,5	
																							216	
19	1,4	0	0,0	4	0,3	4	0,3	46	3,4	4	0,3	6	0,4	2	0,1	0	0,0	1	0,1	7	0,5	4	0,3	216002
2	2,7	1	1,4	0	0,0	0	0,0	3	4,1	0	0,0	0	0,0	0	0,0	2	2,7	1	1,4	1	1,4	0	0,0	
21	1,5	1	0,1	4	0,3	4	0,3	49	3,4	4	0,3	6	0,4	2	0,1	2	0,1	2	0,1	8	0,6	4	0,3	
26	1,0	11	0,4	6	0,2	20	0,8	32	1,2	3	0,1	3	0,1	8	0,3	4	0,2	5	0,2	17	0,6	10	0,4	216005
1	0,6	3	1,7	1	0,6	0	0,0	1	0,6	5	2,8	1	0,6	1	0,6	0	0,0	0	0,0	0	0,0	0	0,0	
27	1,0	14	0,5	7	0,2	20	0,7	33	1,2	8	0,3	4	0,1	9	0,3	4	0,1	5	0,2	17	0,6	10	0,4	
10	0,8	1	0,1	1	0,1	12	1,0	2	0,2	4	0,3	1	0,1	2	0,2	0	0,0	3	0,3	12	1,0	2	0,2	216006
3	2,8	2	1,8	0	0,0	2	1,8	0	0,0	3	2,8	1	0,9	0	0,0	0	0,0	0	0,0	0	0,0	1	0,9	
13	1,0	3	0,2	1	0,1	14	1,1	2	0,2	7	0,5	2	0,2	2	0,2	0	0,0	3	0,2	12	0,9	3	0,2	
73	0,7	19	0,2	14	0,1	56	0,5	92	0,9	41	0,4	49	0,5	24	0,2	30	0,3	35	0,3	55	0,5	46	0,4	216007
15	1,1	3	0,2	3	0,2	15	1,1	12	0,9	12	0,9	1	0,1	2	0,1	3	0,2	2	0,1	9	0,7	4	0,3	
88	0,7	22	0,2	17	0,1	71	0,6	104	0,9	53	0,4	50	0,4	26	0,2	33	0,3	37	0,3	64	0,5	50	0,4	
20	0,5	6	0,2	8	0,2	24	0,6	34	0,9	14	0,4	13	0,3	5	0,1	13	0,3	10	0,3	22	0,6	18	0,5	216008
4	0,7	5	0,9	1	0,2	7	1,3	7	1,3	4	0,7	6	1,1	0	0,0	1	0,2	3	0,6	7	1,3	3	0,6	
24	0,6	11	0,3	9	0,2	31	0,7	41	1,0	18	0,4	19	0,4	5	0,1	14	0,3	13	0,3	29	0,7	21	0,5	
25	0,6	7	0,2	5	0,1	32	0,7	46	1,0	27	0,6	6	0,1	10	0,2	7	0,2	18	0,4	28	0,6	25	0,6	216009
5	1,1	0	0,0	1	0,2	5	1,1	7	1,5	7	1,5	2	0,4	0	0,0	3	0,7	1	0,2	4	0,9	5	1,1	
30	0,6	7	0,1	6	0,1	37	0,7	53	1,1	34	0,7	8	0,2	10	0,2	10	0,2	19	0,4	32	0,6	30	0,6	
8	0,6	3	0,2	3	0,2	3	0,2	15	1,1	4	0,3	2	0,1	2	0,1	2	0,1	2	0,1	8	0,6	4	0,3	216012
1	0,8	0	0,0	0	0,0	1	0,8	1	0,8	1	0,8	0	0,0	0	0,0	0	0,0	0	0,0	0	0,0	0	0,0	
9	0,6	3	0,2	3	0,2	4	0,3	16	1,1	5	0,3	2	0,1	2	0,1	2	0,1	2	0,1	8	0,5	4	0,3	

3. Ergebnisse der Wahl zum Europäischen Parlament am 12. Juni 1994

Stadtkreis / Landkreis Gemeinde		Wahl- berech- tigte	Wäh- ler	Wahl- betei- ligung	Abgegebene Stimmen		V o n d e n g ü l t i g e n S t i m m e n										
					Un- gültige	Gül- tige	CDU		SPD		GRÜNE		REP		F.D.P.		
Schlüssel	Name	Anz.		%	Anz.	%	Anz.		%	Anz.	%	Anz.	%	Anz.	%	Anz.	%
216 Noch: Landkreis Rastatt																	
216013	Forbach																
	Ohne Briefwahl	4234	2821	(71,3)	190	6,7	2631	1413	53,7	716	27,2	160	6,1	115	4,4	109	4,1
	Briefwahl		247		11	4,5	236	117	49,6	47	19,9	14	5,9	9	3,8	12	5,1
	Zusammen	4234	3068	72,5	201	6,6	2867	1530	53,4	763	26,6	174	6,1	124	4,3	121	4,2
216015	Gaggenau, Stadt																
	Ohne Briefwahl	21421	12344	(64,7)	807	6,5	11537	5127	44,4	3549	30,8	1195	10,4	549	4,8	464	4,0
	Briefwahl		2083		106	5,1	1977	899	45,5	558	28,2	204	10,3	98	5,0	76	3,8
	Zusammen	21421	14427	67,3	913	6,3	13514	6026	44,6	4107	30,4	1399	10,4	647	4,8	540	4,0
216017	Gernsbach, Stadt																
	Ohne Briefwahl	11018	6322	(63,2)	294	4,7	6028	2882	47,8	1727	28,6	567	9,4	243	4,0	287	4,8
	Briefwahl		902		37	4,1	865	345	39,9	240	27,7	96	11,1	54	6,2	60	6,9
	Zusammen	11018	7224	65,6	331	4,6	6893	3227	46,8	1967	28,5	663	9,6	297	4,3	347	5,0
216022	Hügelsheim																
	Ohne Briefwahl	2069	1393	(70,7)	51	3,7	1342	712	53,1	305	22,7	133	9,9	66	4,9	56	4,2
	Briefwahl		90		1	1,1	89	37	41,6	19	21,3	18	20,2	5	5,6	5	5,6
	Zusammen	2069	1483	71,7	52	3,5	1431	749	52,3	324	22,6	151	10,6	71	5,0	61	4,3
216023	Iffezheim																
	Ohne Briefwahl	3331	2133	(68,8)	187	8,8	1946	933	47,9	529	27,2	208	10,7	111	5,7	82	4,2
	Briefwahl		208		20	9,6	188	98	52,1	32	17,0	25	13,3	13	6,9	10	5,3
	Zusammen	3331	2341	70,3	207	8,8	2134	1031	48,3	561	26,3	233	10,9	124	5,8	92	4,3
216024	Kuppenheim, Stadt																
	Ohne Briefwahl	5399	3325	(66,3)	204	6,1	3121	1504	48,2	853	27,3	312	10,0	186	6,0	116	3,7
	Briefwahl		346		27	7,8	319	161	50,5	68	21,3	40	12,5	21	6,6	7	2,2
	Zusammen	5399	3671	68,0	231	6,3	3440	1665	48,4	921	26,8	352	10,2	207	6,0	123	3,6
216028	Lichtenau, Stadt																
	Ohne Briefwahl	3305	2308	(68,9)	138	6,0	2170	865	39,9	704	32,4	310	14,3	110	5,1	90	4,1
216029	Loffenau																
	Ohne Briefwahl	2002	1226	(64,4)	72	5,9	1154	556	48,2	343	29,7	91	7,9	49	4,2	57	4,9
	Briefwahl		81		2	2,5	79	36	45,6	18	22,8	12	15,2	2	2,5	4	5,1
	Zusammen	2002	1307	65,3	74	5,7	1233	592	48,0	361	29,3	103	8,4	51	4,1	61	4,9
216033	Muggensturm																
	Ohne Briefwahl	4185	2741	(70,4)	239	8,7	2502	918	36,7	815	32,6	349	13,9	136	5,4	85	3,4
	Briefwahl		263		16	6,1	247	86	34,8	76	30,8	36	14,6	11	4,5	15	6,1
	Zusammen	4185	3004	71,8	255	8,5	2749	1004	36,5	891	32,4	385	14,0	147	5,3	100	3,6
216039	Ötigheim																
	Ohne Briefwahl	3158	2137	(71,6)	252	11,8	1885	850	45,1	571	30,3	174	9,2	136	7,2	69	3,7
	Briefwahl		162		10	6,2	152	85	55,9	28	18,4	18	11,8	4	2,6	10	6,6
	Zusammen	3158	2299	72,8	262	11,4	2037	935	45,9	599	29,4	192	9,4	140	6,9	79	3,9
216041	Ottersweier																
	Ohne Briefwahl	4551	2825	(65,9)	165	5,8	2660	1575	59,2	464	17,4	277	10,4	93	3,5	123	4,6
	Briefwahl		229		4	1,7	225	110	48,9	30	13,3	38	16,9	9	4,0	12	5,3
	Zusammen	4551	3054	67,1	169	5,5	2885	1685	58,4	494	17,1	315	10,9	102	3,5	135	4,7

In den Gemeinden des Landes Baden-Württemberg

wurden abgegeben für																								Schlüssel
ÖDP		LIGA		CM		APD		BfB		GRAUE		NATUR-GESETZ		NPD		PBC		PDS		STATT Partei		Sonstige		
Anz.	%	Anz.	%	Anz.	%	Anz.	%	Anz.	%	Anz.	%	Anz.	%	Anz.	%	Anz.	%	Anz.	%	Anz.	%	Anz.	%	
																								216
20 0,8		5 0,2		16 0,6		25 1,0		10 0,4		2 0,1		9 0,3		3 0,1		6 0,2		3 0,1		15 0,6		4 0,2		216013
4 1,7		2 0,8		9 3,8		9 3,8		0 0,0		1 0,4		0 0,0		2 0,8		0 0,0		2 0,8		6 2,5		2 0,8		
24 0,8		7 0,2		25 0,9		34 1,2		10 0,3		3 0,1		9 0,3		5 0,2		6 0,2		5 0,2		21 0,7		6 0,2		
86 0,7		28 0,2		22 0,2		62 0,5		162 1,4		47 0,4		38 0,3		27 0,2		37 0,3		30 0,3		65 0,6		49 0,4		216015
12 0,6		9 0,5		9 0,5		23 1,2		18 0,9		15 0,8		7 0,4		11 0,6		3 0,2		3 0,2		18 0,9		14 0,7		
98 0,7		37 0,3		31 0,2		85 0,6		180 1,3		62 0,5		45 0,3		38 0,3		40 0,3		33 0,2		83 0,6		63 0,5		
39 0,6		17 0,3		9 0,1		26 0,4		63 1,0		23 0,4		20 0,3		25 0,4		14 0,2		26 0,4		34 0,6		26 0,4		216017
6 0,7		2 0,2		2 0,2		13 1,5		13 1,5		8 0,9		3 0,3		2 0,2		1 0,1		4 0,5		8 0,9		8 0,9		
45 0,7		19 0,3		11 0,2		39 0,6		76 1,1		31 0,4		23 0,3		27 0,4		15 0,2		30 0,4		42 0,6		34 0,5		
5 0,4		3 0,2		2 0,1		7 0,5		11 0,8		1 0,1		6 0,4		1 0,1		6 0,4		5 0,4		8 0,6		15 1,1		216022
2 2,2		0 0,0		0 0,0		0 0,0		1 1,1		0 0,0		1 1,1		1 1,1		0 0,0		0 0,0		0 0,0		0 0,0		
7 0,5		3 0,2		2 0,1		7 0,5		12 0,8		1 0,1		7 0,5		2 0,1		6 0,4		5 0,3		8 0,6		15 1,0		
16 0,8		4 0,2		4 0,2		13 0,7		7 0,4		8 0,4		4 0,2		3 0,2		1 0,1		3 0,2		9 0,5		11 0,6		216023
2 1,1		0 0,0		1 0,5		3 1,6		1 0,5		0 0,0		1 0,5		0 0,0		0 0,0		0 0,0		0 0,0		2 1,1		
18 0,8		4 0,2		5 0,2		16 0,7		8 0,4		8 0,4		5 0,2		3 0,1		1 0,0		3 0,1		9 0,4		13 0,6		
16 0,5		6 0,2		4 0,1		20 0,6		16 0,5		12 0,4		11 0,4		6 0,2		8 0,3		7 0,2		25 0,8		19 0,6		216024
4 1,3		3 0,9		0 0,0		2 0,6		3 0,9		2 0,6		3 0,9		1 0,3		0 0,0		0 0,0		2 0,6		2 0,6		
20 0,6		9 0,3		4 0,1		22 0,6		19 0,6		14 0,4		14 0,4		7 0,2		8 0,2		7 0,2		27 0,8		21 0,6		
4 0,2		4 0,2		3 0,1		15 0,7		13 0,6		12 0,6		4 0,2		15 0,7		2 0,1		3 0,1		10 0,5		6 0,3		216028
5 0,4		2 0,2		0 0,0		7 0,6		8 0,7		7 0,6		5 0,4		5 0,4		2 0,2		4 0,3		5 0,4		8 0,7		216029
0 0,0		0 0,0		0 0,0		2 2,5		0 0,0		2 2,5		1 1,3		0 0,0		0 0,0		1 1,3		1 1,3		0 0,0		
5 0,4		2 0,2		0 0,0		9 0,7		8 0,6		9 0,7		6 0,5		5 0,4		2 0,2		5 0,4		6 0,5		8 0,6		
34 1,4		6 0,2		6 0,2		50 2,0		18 0,7		24 1,0		11 0,4		5 0,2		0 0,0		14 0,6		18 0,7		13 0,5		216033
5 2,0		1 0,4		1 0,4		5 2,0		2 0,8		5 2,0		0 0,0		0 0,0		2 0,8		1 0,4		1 0,4		0 0,0		
39 1,4		7 0,3		7 0,3		55 2,0		20 0,7		29 1,1		11 0,4		5 0,2		2 0,1		15 0,5		19 0,7		13 0,5		
13 0,7		2 0,1		5 0,3		5 0,3		7 0,4		6 0,3		5 0,3		2 0,1		7 0,4		2 0,1		23 1,2		8 0,4		216039
0 0,0		1 0,7		0 0,0		1 0,7		1 0,7		1 0,7		0 0,0		0 0,0		0 0,0		1 0,7		0 0,0		2 1,3		
13 0,6		3 0,1		5 0,2		6 0,3		8 0,4		7 0,3		5 0,2		2 0,1		7 0,3		3 0,1		23 1,1		10 0,5		
20 0,8		9 0,3		15 0,6		14 0,5		20 0,8		3 0,1		8 0,3		5 0,2		9 0,3		5 0,2		8 0,3		12 0,5		216041
7 3,1		0 0,0		4 1,8		0 0,0		0 0,0		7 3,1		1 0,4		0 0,0		2 0,9		0 0,0		3 1,3		2 0,9		
27 0,9		9 0,3		19 0,7		14 0,5		20 0,7		10 0,3		9 0,3		5 0,2		11 0,4		5 0,2		11 0,4		14 0,5		

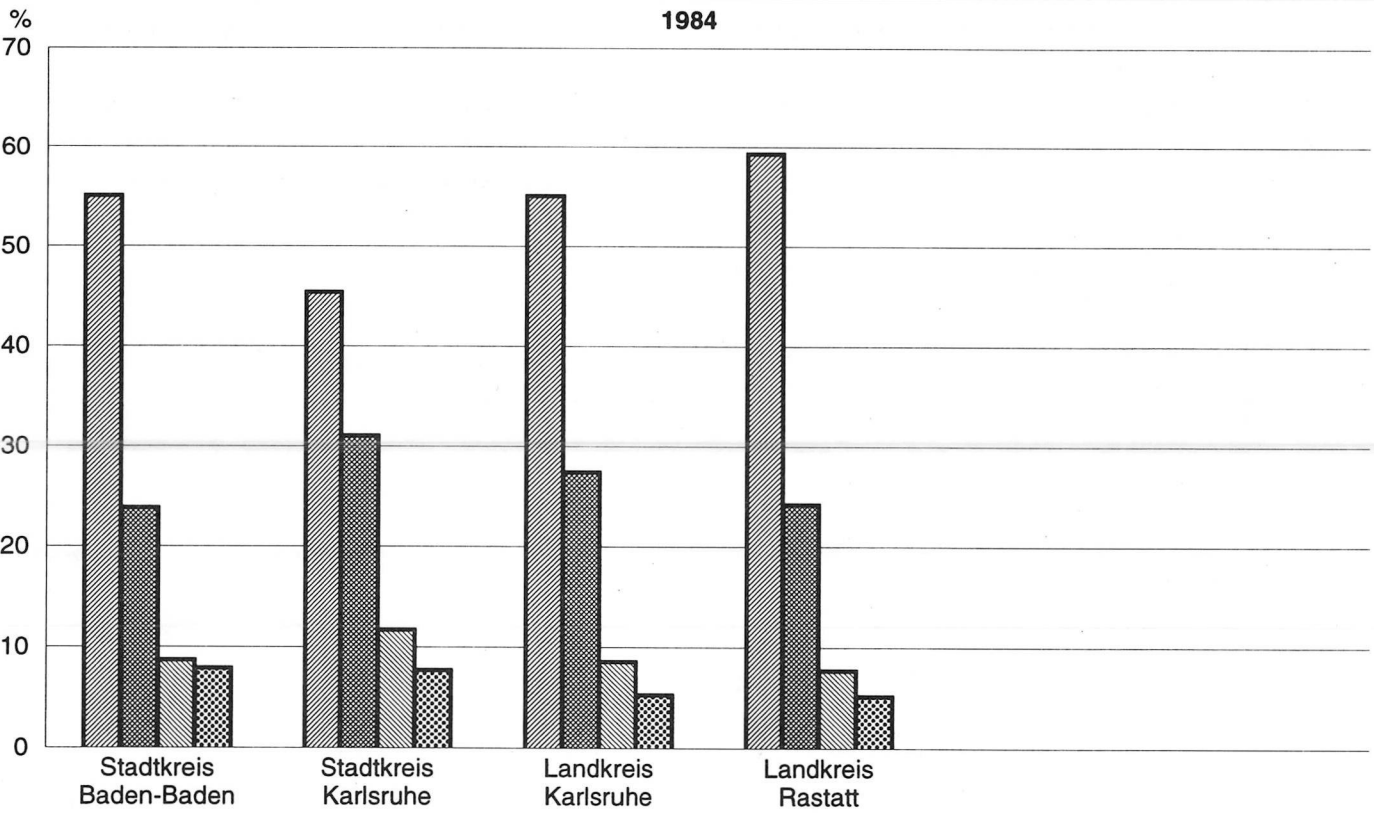
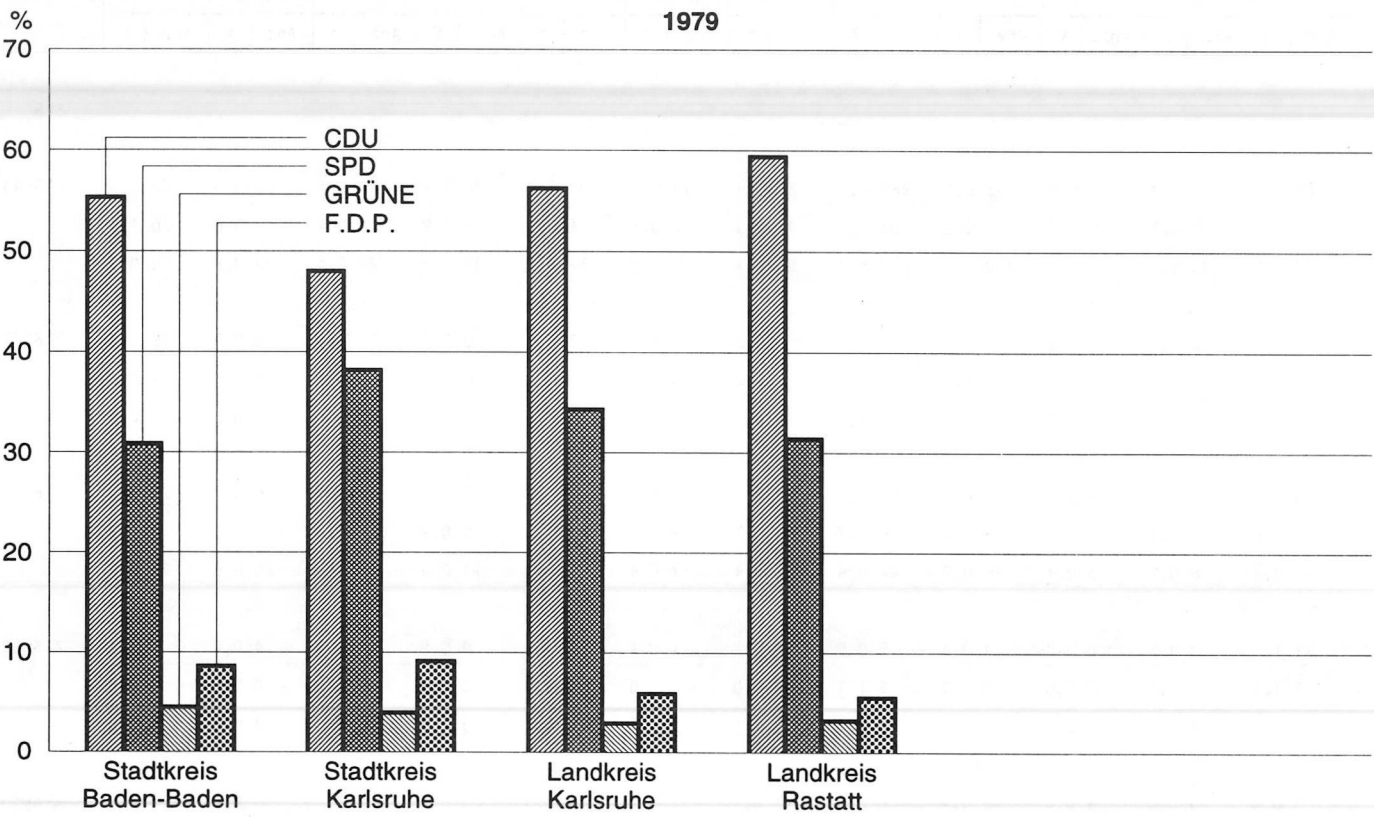
3. Ergebnisse der Wahl zum Europäischen Parlament am 12. Juni 1994

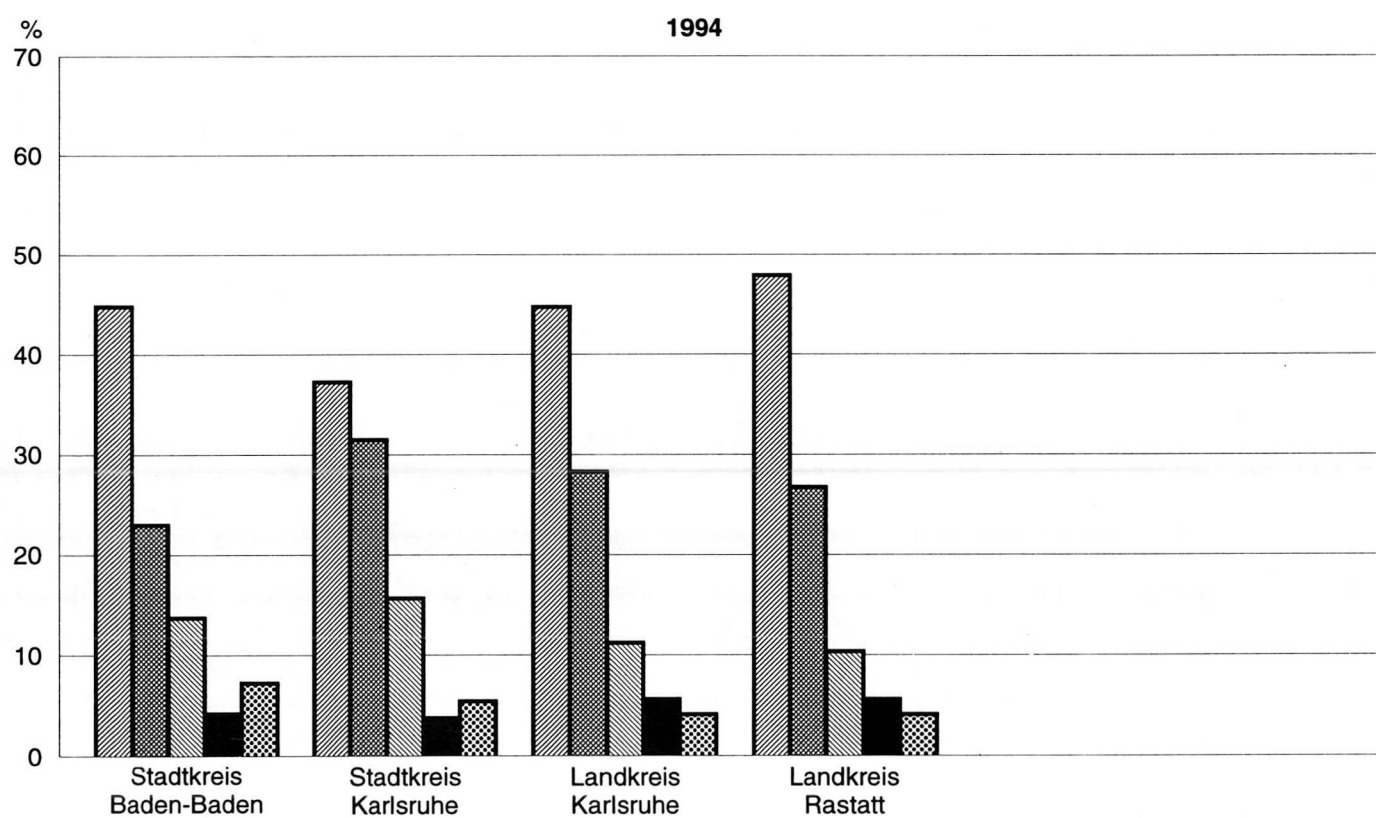
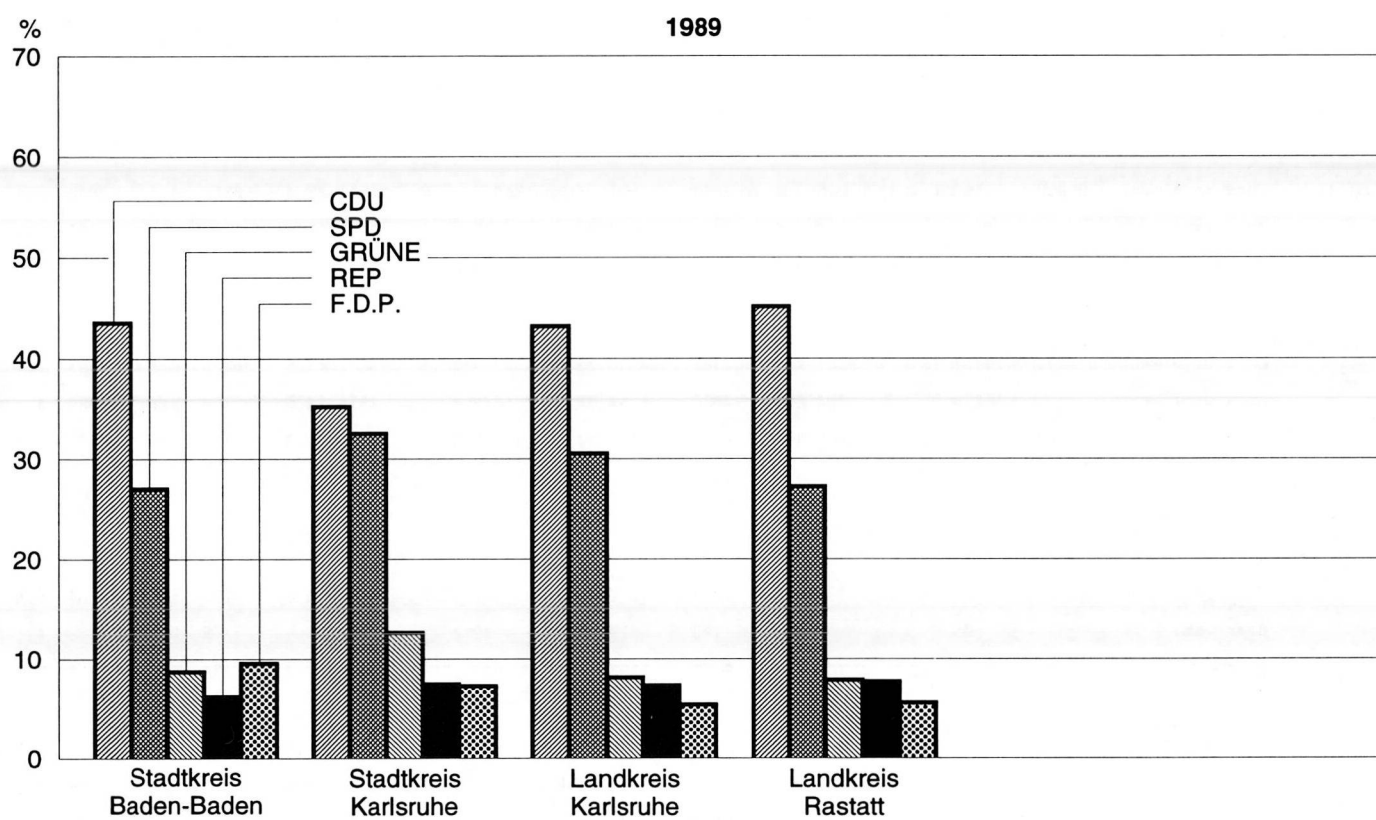
Stadtkreis / Landkreis Gemeinde		Wahl- berech- tigte	Wäh- ler	Wahl- betei- ligung	Abgegebene Stimmen		V o n d e n g ü l t i g e n S t i m m e n										
					Un- gültige	Gül- tige	CDU		SPD		GRÜNE		REP		F.D.P.		
Schlüssel	Name	Anz.		%	Anz.	%	Anz.		%	Anz.	%	Anz.	%	Anz.	%		
216 Noch: Landkreis Rastatt																	
216043	Rastatt, Stadt																
	Ohne Briefwahl	33568	18923	(60,3)	1673	8,8	17250	8094	46,9	5035	29,2	1373	8,0	1172	6,8	630	3,7
	Briefwahl		1822		22	1,2	1800	816	45,3	471	26,2	173	9,6	158	8,8	64	3,6
	Zusammen	33568	20745	61,8	1695	8,2	19050	8910	46,8	5506	28,9	1546	8,1	1330	7,0	694	3,6
216063	Rheinmünster																
	Ohne Briefwahl	4693	2816	(61,8)	218	7,7	2598	1439	55,4	539	20,7	254	9,8	158	6,1	83	3,2
	Briefwahl		121		2	1,7	119	51	42,9	30	25,2	15	12,6	10	8,4	5	4,2
	Zusammen	4693	2937	62,6	220	7,5	2717	1490	54,8	569	20,9	269	9,9	168	6,2	88	3,2
216049	Sinzheim																
	Ohne Briefwahl	7273	4414	(66,8)	263	6,0	4151	2100	50,6	893	21,5	481	11,6	212	5,1	262	6,3
	Briefwahl		598		28	4,7	570	277	48,6	123	21,6	75	13,2	15	2,6	36	6,3
	Zusammen	7273	5012	68,9	291	5,8	4721	2377	50,3	1016	21,5	556	11,8	227	4,8	298	6,3
216052	Steinmauern																
	Ohne Briefwahl	1859	1175	(66,8)	108	9,2	1067	519	48,6	263	24,6	108	10,1	96	9,0	34	3,2
	Briefwahl		91		2	2,2	89	45	50,6	28	31,5	10	11,2	3	3,4	0	0,0
	Zusammen	1859	1266	68,1	110	8,7	1156	564	48,8	291	25,2	118	10,2	99	8,6	34	2,9
216059	Weisenbach																
	Ohne Briefwahl	1909	1378	(76,8)	88	6,4	1290	767	59,5	294	22,8	77	6,0	68	5,3	33	2,6
	Briefwahl		103		7	6,8	96	62	64,6	17	17,7	6	6,3	1	1,0	1	1,0
	Zusammen	1909	1481	77,6	95	6,4	1386	829	59,8	311	22,4	83	6,0	69	5,0	34	2,5
216	Landkreis Rastatt insgesamt																
	Ohne Briefwahl	158489	95326	(65,0)	6723	7,1	88603	42531	48,0	23934	27,0	8947	10,1	4957	5,6	3600	4,1
	Briefwahl		10381		488	4,7	9893	4641	46,9	2354	23,8	1150	11,6	550	5,6	459	4,6
	Zusammen	158489	105707	66,7	7211	6,8	98496	47172	47,9	26288	26,7	10097	10,3	5507	5,6	4059	4,1

in den Gemeinden des Landes Baden-Württemberg

w u r d e n a b g e g e b e n f ü r																						Schlüssel		
ÖDP		LIGA		CM		APD		BfB		GRAUE		NATUR-GESETZ		NPD		PBC		PDS		STATT Partei			Sonstige	
Anz.	%	Anz.	%	Anz.	%	Anz.	%	Anz.	%	Anz.	%	Anz.	%	Anz.	%	Anz.	%	Anz.	%	Anz.	%		Anz.	%
																								216
170	1,0	32	0,2	26	0,2	95	0,6	222	1,3	63	0,4	43	0,2	33	0,2	30	0,2	70	0,4	90	0,5	72	0,4	216043
19	1,1	1	0,1	0	0,0	5	0,3	31	1,7	17	0,9	2	0,1	4	0,2	3	0,2	7	0,4	9	0,5	20	1,1	
189	1,0	33	0,2	26	0,1	100	0,5	253	1,3	80	0,4	45	0,2	37	0,2	33	0,2	77	0,4	99	0,5	92	0,5	
13	0,5	3	0,1	5	0,2	20	0,8	16	0,6	9	0,3	11	0,4	3	0,1	10	0,4	11	0,4	12	0,5	12	0,5	216063
0	0,0	0	0,0	0	0,0	3	2,5	0	0,0	1	0,8	0	0,0	0	0,0	0	0,0	0	0,0	3	2,5	1	0,8	
13	0,5	3	0,1	5	0,2	23	0,8	16	0,6	10	0,4	11	0,4	3	0,1	10	0,4	11	0,4	15	0,6	13	0,5	
26	0,6	7	0,2	4	0,1	21	0,5	39	0,9	16	0,4	14	0,3	6	0,1	12	0,3	17	0,4	19	0,5	22	0,5	216049
9	1,6	1	0,2	1	0,2	4	0,7	5	0,9	4	0,7	3	0,5	1	0,2	5	0,9	4	0,7	6	1,1	1	0,2	
35	0,7	8	0,2	5	0,1	25	0,5	44	0,9	20	0,4	17	0,4	7	0,1	17	0,4	21	0,4	25	0,5	23	0,5	
12	1,1	3	0,3	0	0,0	4	0,4	5	0,5	1	0,1	1	0,1	1	0,1	9	0,8	3	0,3	4	0,4	4	0,4	216052
1	1,1	1	1,1	0	0,0	0	0,0	1	1,1	0	0,0	0	0,0	0	0,0	0	0,0	0	0,0	0	0,0	0	0,0	
13	1,1	4	0,3	0	0,0	4	0,3	6	0,5	1	0,1	1	0,1	1	0,1	9	0,8	3	0,3	4	0,3	4	0,3	
5	0,4	0	0,0	5	0,4	5	0,4	6	0,5	1	0,1	1	0,1	4	0,3	3	0,2	1	0,1	10	0,8	10	0,8	216059
2	2,1	0	0,0	0	0,0	1	1,0	0	0,0	5	5,2	0	0,0	0	0,0	0	0,0	0	0,0	0	0,0	1	1,0	
7	0,5	0	0,0	5	0,4	6	0,4	6	0,4	6	0,4	1	0,1	4	0,3	3	0,2	1	0,1	10	0,7	11	0,8	
665	0,8	178	0,2	167	0,2	540	0,6	890	1,0	332	0,4	271	0,3	197	0,2	212	0,2	278	0,3	504	0,6	400	0,5	216
104	1,1	35	0,4	33	0,3	101	1,0	107	1,1	100	1,0	33	0,3	25	0,3	25	0,3	30	0,3	78	0,8	68	0,7	
769	0,8	213	0,2	200	0,2	641	0,7	997	1,0	432	0,4	304	0,3	222	0,2	237	0,2	308	0,3	582	0,6	468	0,5	

Stimmenverteilung bei den Europawahlen in den Stadt- und Landkreisen
der Region Mittlerer Oberrhein seit 1979





Stadtkreis / Landkreis Gemeinde		Wahl- berech- tigte	Wäh- ler	Wahl- betei- ligung	Abgegebene Stimmen		V o n d e n g ü l t i g e n S t i m m e n										
					Un- gültige	Gül- tige	CDU		SPD		GRÜNE		REP		F.D.P.		
Schlüssel	Name	Anz.		%	Anz.	%	Anz.		%	Anz.	%	Anz.	%	Anz.	%	Anz.	%
Region Unterer Neckar																	
221000	Heidelberg, Stadt																
	Ohne Briefwahl	95953	55769	(64,3)	1875	3,4	53894	18507	34,3	14973	27,8	11511	21,4	2312	4,3	2892	5,4
	Briefwahl		8115		208	2,6	7907	2874	36,3	1739	22,0	2005	25,4	196	2,5	456	5,8
	Zusammen	95953	63884	66,6	2083	3,3	61801	21381	34,6	16712	27,0	13516	21,9	2508	4,1	3348	5,4
222000	Mannheim, Universitätsstadt																
	Ohne Briefwahl	208190	106556	(55,7)	5251	4,9	101305	34386	33,9	37314	36,8	13035	12,9	6819	6,7	3493	3,4
	Briefwahl		15224		404	2,7	14820	5734	38,7	4448	30,0	2074	14,0	760	5,1	689	4,6
	Zusammen	208190	121780	58,5	5655	4,6	116125	40120	34,5	41762	36,0	15109	13,0	7579	6,5	4182	3,6
225	Landkreis Neckar-Odenwald-Kreis																
225001	Adelsheim, Stadt																
	Ohne Briefwahl	3878	2510	(69,0)	137	5,5	2373	1077	45,4	597	25,2	157	6,6	132	5,6	104	4,4
	Briefwahl		199		7	3,5	192	79	41,1	48	25,0	22	11,5	6	3,1	8	4,2
	Zusammen	3878	2709	69,9	144	5,3	2565	1156	45,1	645	25,1	179	7,0	138	5,4	112	4,4
225002	Aglasterhausen																
	Ohne Briefwahl	3120	2029	(71,0)	130	6,4	1899	738	38,9	646	34,0	214	11,3	120	6,3	59	3,1
	Briefwahl		227		17	7,5	210	83	39,5	57	27,1	20	9,5	13	6,2	16	7,6
	Zusammen	3120	2256	72,3	147	6,5	2109	821	38,9	703	33,3	234	11,1	133	6,3	75	3,6
225009	Billigheim																
	Ohne Briefwahl	4354	2809	(67,0)	191	6,8	2618	1441	55,0	575	22,0	202	7,7	155	5,9	59	2,3
	Briefwahl		140		0	0,0	140	73	52,1	32	22,9	13	9,3	8	5,7	1	0,7
	Zusammen	4354	2949	67,7	191	6,5	2758	1514	54,9	607	22,0	215	7,8	163	5,9	60	2,2
225010	Binau																
	Ohne Briefwahl	996	637	(73,9)	671	0,5	570	199	34,9	220	38,6	52	9,1	27	4,7	21	3,7
225014	Buchen (Odenwald), Stadt																
	Ohne Briefwahl	12477	8021	(69,0)	394	4,9	7627	4249	55,7	1546	20,3	564	7,4	434	5,7	230	3,0
	Briefwahl		772		23	3,0	749	409	54,6	128	17,1	73	9,7	30	4,0	34	4,5
	Zusammen	12477	8793	70,5	417	4,7	8376	4658	55,6	1674	20,0	637	7,6	464	5,5	264	3,2
225117	Elztal																
	Ohne Briefwahl	4053	2729	(71,8)	163	6,0	2566	950	37,0	783	30,5	256	10,0	174	6,8	172	6,7
	Briefwahl		215		14	6,5	201	80	39,8	51	25,4	24	11,9	19	9,5	6	3,0
	Zusammen	4053	2944	72,6	177	6,0	2767	1030	37,2	834	30,1	280	10,1	193	7,0	178	6,4
225024	Fahrenbach																
	Ohne Briefwahl	2086	1535	(79,4)	80	5,2	1455	648	44,5	424	29,1	118	8,1	98	6,7	48	3,3
225032	Hardheim																
	Ohne Briefwahl	5382	3441	(68,7)	321	9,3	3120	1809	58,0	633	20,3	223	7,1	135	4,3	99	3,2
	Briefwahl		331		14	4,2	317	189	59,6	48	15,1	19	6,0	15	4,7	17	5,4
	Zusammen	5382	3772	70,1	335	8,9	3437	1998	58,1	681	19,8	242	7,0	150	4,4	116	3,4
225033	Haßmersheim																
	Ohne Briefwahl	3349	2098	(67,8)	154	7,3	1944	833	42,8	637	32,8	172	8,8	89	4,6	71	3,7
	Briefwahl		229		13	5,7	216	90	41,7	55	25,5	24	11,1	18	8,3	4	1,9
	Zusammen	3349	2327	69,5	167	7,2	2160	923	42,7	692	32,0	196	9,1	107	5,0	75	3,5

In den Gemeinden des Landes Baden-Württemberg

wurden abgegeben für																							Schlüssel	
ÖDP		LIGA		CM		APD		BfB		GRAUE		NATUR-GESETZ		NPD		PBC		PDS		STATT Partei		Sonstige		
Anz.	%	Anz.	%	Anz.	%	Anz.	%	Anz.	%	Anz.	%	Anz.	%	Anz.	%	Anz.	%	Anz.	%	Anz.	%	Anz.		%
387	0,7	49	0,1	65	0,1	187	0,3	704	1,3	265	0,5	132	0,2	77	0,1	143	0,3	892	1,7	507	0,9	291	0,5	221000
105	1,3	8	0,1	9	0,1	45	0,6	119	1,5	55	0,7	15	0,2	8	0,1	18	0,2	117	1,5	60	0,8	78	1,0	
492	0,8	57	0,1	74	0,1	232	0,4	823	1,3	320	0,5	147	0,2	85	0,1	161	0,3	1009	1,6	567	0,9	369	0,6	
382	0,4	124	0,1	97	0,1	447	0,4	1173	1,2	543	0,5	238	0,2	269	0,3	216	0,2	965	1,0	1301	1,3	503	0,5	222000
67	0,5	8	0,1	22	0,1	100	0,7	195	1,3	188	1,3	19	0,1	27	0,2	42	0,3	192	1,3	151	1,0	104	0,7	
449	0,4	132	0,1	119	0,1	547	0,5	1368	1,2	731	0,6	257	0,2	296	0,3	258	0,2	1157	1,0	1452	1,3	607	0,5	
																							225	
49	2,1	2	0,1	5	0,2	14	0,6	175	7,4	6	0,3	8	0,3	5	0,2	12	0,5	10	0,4	9	0,4	11	0,5	225001
3	1,6	2	1,0	1	0,5	3	1,6	12	6,3	0	0,0	1	0,5	0	0,0	3	1,6	0	0,0	3	1,6	1	0,5	
52	2,0	4	0,2	6	0,2	17	0,7	187	7,3	6	0,2	9	0,4	5	0,2	15	0,6	10	0,4	12	0,5	12	0,5	
25	1,3	3	0,2	2	0,1	15	0,8	30	1,6	4	0,2	2	0,1	5	0,3	7	0,4	9	0,5	14	0,7	6	0,3	225002
4	1,9	1	0,5	0	0,0	2	1,0	4	1,9	5	2,4	0	0,0	1	0,5	1	0,5	0	0,0	1	0,5	2	1,0	
29	1,4	4	0,2	2	0,1	17	0,8	34	1,6	9	0,4	2	0,1	6	0,3	8	0,4	9	0,4	15	0,7	8	0,4	
30	1,1	4	0,2	3	0,1	27	1,0	66	2,5	12	0,5	4	0,2	10	0,4	9	0,3	2	0,1	10	0,4	9	0,3	225009
3	2,1	0	0,0	0	0,0	1	0,7	3	2,1	1	0,7	0	0,0	0	0,0	1	0,7	1	0,7	2	1,4	1	0,7	
33	1,2	4	0,1	3	0,1	28	1,0	69	2,5	13	0,5	4	0,1	10	0,4	10	0,4	3	0,1	12	0,4	10	0,4	
6	1,1	1	0,2	1	0,2	5	0,9	27	4,7	1	0,2	1	0,2	1	0,2	1	0,2	2	0,4	2	0,4	3	0,5	225010
123	1,6	23	0,3	27	0,4	45	0,6	220	2,9	40	0,5	19	0,2	13	0,2	11	0,1	25	0,3	38	0,5	20	0,3	225014
7	0,9	3	0,4	3	0,4	3	0,4	33	4,4	9	1,2	2	0,3	0	0,0	0	0,0	3	0,4	7	0,9	5	0,7	
130	1,6	26	0,3	30	0,4	48	0,6	253	3,0	49	0,6	21	0,3	13	0,2	11	0,1	28	0,3	45	0,5	25	0,3	
37	1,4	4	0,2	4	0,2	11	0,4	92	3,6	6	0,2	4	0,2	9	0,4	37	1,4	6	0,2	13	0,5	8	0,3	225117
4	2,0	0	0,0	0	0,0	1	0,5	2	1,0	1	0,5	3	1,5	0	0,0	2	1,0	0	0,0	3	1,5	5	2,5	
41	1,5	4	0,1	4	0,1	12	0,4	94	3,4	7	0,3	7	0,3	9	0,3	39	1,4	6	0,2	16	0,6	13	0,5	
21	1,4	1	0,1	4	0,3	9	0,6	52	3,6	3	0,2	2	0,1	2	0,1	6	0,4	6	0,4	8	0,5	5	0,3	225024
54	1,7	6	0,2	17	0,5	15	0,5	65	2,1	8	0,3	12	0,4	3	0,1	6	0,2	9	0,3	17	0,5	9	0,3	225032
8	2,5	1	0,3	0	0,0	2	0,6	8	2,5	3	0,9	0	0,0	0	0,0	1	0,3	0	0,0	0	0,0	6	1,9	
62	1,8	7	0,2	17	0,5	17	0,5	73	2,1	11	0,3	12	0,3	3	0,1	7	0,2	9	0,3	17	0,5	15	0,4	
32	1,6	2	0,1	5	0,3	12	0,6	48	2,5	6	0,3	3	0,2	8	0,4	8	0,4	9	0,5	5	0,3	4	0,2	225033
0	0,0	2	0,9	1	0,5	3	1,4	9	4,2	3	1,4	1	0,5	1	0,5	0	0,0	0	0,0	2	0,9	3	1,4	
32	1,5	4	0,2	6	0,3	15	0,7	57	2,6	9	0,4	4	0,2	9	0,4	8	0,4	9	0,4	7	0,3	7	0,3	

Stadtkreis / Landkreis Gemeinde		Wahl- berech- tigte	Wäh- ler	Wahl- betei- ligung	Abgegebene Stimmen		V o n d e n g ü l t i g e n S t i m m e n										
					Un- gültige	Gül- tige	CDU		SPD		GRÜNE		REP		F.D.P.		
Schlüssel	Name	Anz.		%	Anz.	%	Anz.	%	Anz.	%	Anz.	%	Anz.	%	Anz.	%	
225 Noch: Landkreis Neckar-Odenwald-Kreis																	
225039	Höpfingen Ohne Briefwahl	2315	1609	(72,2)	90	5,6	1519	870	57,3	318	20,9	110	7,2	82	5,4	33	2,2
225042	Hüffenhardt Ohne Briefwahl	1522	955	(70,7)	34	3,6	921	346	37,6	343	37,2	65	7,1	63	6,8	35	3,8
225052	Limbach Ohne Briefwahl	3453	2465	(76,0)	186	7,5	2279	1348	59,1	421	18,5	187	8,2	122	5,4	55	2,4
	Briefwahl		200		5	2,5	195	122	62,6	35	17,9	16	8,2	5	2,6	3	1,5
	Zusammen	3453	2665	77,2	191	7,2	2474	1470	59,4	456	18,4	203	8,2	127	5,1	58	2,3
225058	Mosbach, Stadt Ohne Briefwahl	17426	10402	(64,9)	543	5,2	9859	4108	41,7	2953	30,0	1004	10,2	550	5,6	420	4,3
	Briefwahl		1207		55	4,6	1152	504	43,8	257	22,3	166	14,4	45	3,9	59	5,1
	Zusammen	17426	11609	66,6	598	5,2	11011	4612	41,9	3210	29,2	1170	10,6	595	5,4	479	4,4
225060	Mudau Ohne Briefwahl	3748	2535	(71,0)	180	7,1	2355	1515	64,3	401	17,0	139	5,9	94	4,0	45	1,9
	Briefwahl		165		3	1,8	162	94	58,0	34	21,0	9	5,6	6	3,7	0	0,0
	Zusammen	3748	2700	72,0	183	6,8	2517	1609	63,9	435	17,3	148	5,9	100	4,0	45	1,8
225064	Neckargerach Ohne Briefwahl	1761	1268	(78,0)	61	4,8	1207	489	40,5	452	37,4	83	6,9	54	4,5	33	2,7
225067	Neckarzimmern Ohne Briefwahl	1175	745	(71,2)	28	3,8	717	306	42,7	261	36,4	57	7,9	35	4,9	15	2,1
	Briefwahl		108		6	5,6	102	39	38,2	31	30,4	10	9,8	3	2,9	8	7,8
	Zusammen	1175	853	72,6	34	4,0	819	345	42,1	292	35,7	67	8,2	38	4,6	23	2,8
225068	Neunkirchen Ohne Briefwahl	1278	926	(77,6)	82	8,9	844	329	39,0	250	29,6	121	14,3	47	5,6	39	4,6
225074	Obrigheim Ohne Briefwahl	3892	2513	(70,2)	157	6,2	2356	935	39,7	786	33,4	184	7,8	161	6,8	88	3,7
	Briefwahl		279		15	5,4	264	122	46,2	60	22,7	28	10,6	13	4,9	6	2,3
	Zusammen	3892	2792	71,7	172	6,2	2620	1057	40,3	846	32,3	212	8,1	174	6,6	94	3,6
225075	Osterburken, Stadt Ohne Briefwahl	4192	2682	(68,3)	123	4,6	2559	1288	50,3	615	24,0	183	7,2	132	5,2	95	3,7
	Briefwahl		241		241	0,0	217	112	51,6	43	19,8	17	7,8	4	1,8	16	7,4
	Zusammen	4192	2923	69,7	147	5,0	2776	1400	50,4	658	23,7	200	7,2	136	4,9	111	4,0
225114	Ravenstein, Stadt Ohne Briefwahl	2197	1666	(78,8)	141	8,5	1525	872	57,2	249	16,3	125	8,2	101	6,6	47	3,1
225082	Rosenberg Ohne Briefwahl	1657	1172	(74,4)	86	7,3	1086	395	36,4	283	26,1	101	9,3	116	10,7	48	4,4
225115	Schefflenz Ohne Briefwahl	3184	2063	(68,0)	142	6,9	1921	713	37,1	601	31,3	170	8,8	124	6,5	62	3,2
	Briefwahl		122		7	5,7	115	39	33,9	34	29,6	18	15,7	0	0,0	8	7,0
	Zusammen	3184	2185	68,6	149	6,8	2036	752	36,9	635	31,2	188	9,2	124	6,1	70	3,4
225116	Schwarzach Ohne Briefwahl	1957	937	(51,2)	37	3,9	900	374	41,6	270	30,0	99	11,0	36	4,0	40	4,4

in den Gemeinden des Landes Baden-Württemberg

wurden abgegeben für																							Schlüssel	
ÖDP		LIGA		CM		APD		BfB		GRAUE		NATUR-GESETZ		NPD		PBC		PDS		STATT Partei		Sonstige		
Anz.	%	Anz.	%	Anz.	%	Anz.	%	Anz.	%	Anz.	%	Anz.	%	Anz.	%	Anz.	%	Anz.	%	Anz.	%	Anz.		%
																							225	
20	1,3	8	0,5	5	0,3	17	1,1	25	1,6	3	0,2	5	0,3	7	0,5	3	0,2	5	0,3	5	0,3	3	0,2	225039
7	0,8	2	0,2	2	0,2	8	0,9	14	1,5	4	0,4	4	0,4	5	0,5	10	1,1	0	0,0	7	0,8	6	0,7	225042
26	1,1	6	0,3	7	0,3	16	0,7	38	1,7	6	0,3	6	0,3	3	0,1	6	0,3	9	0,4	15	0,7	8	0,4	225052
0	0,0	1	0,5	1	0,5	0	0,0	8	4,1	1	0,5	0	0,0	1	0,5	0	0,0	0	0,0	2	1,0	0	0,0	
26	1,1	7	0,3	8	0,3	16	0,6	46	1,9	7	0,3	6	0,2	4	0,2	6	0,2	9	0,4	17	0,7	8	0,3	
145	1,5	11	0,1	17	0,2	44	0,4	328	3,3	35	0,4	22	0,2	17	0,2	82	0,8	30	0,3	51	0,5	42	0,4	225058
20	1,7	3	0,3	3	0,3	4	0,3	50	4,3	16	1,4	3	0,3	0	0,0	11	1,0	2	0,2	7	0,6	2	0,2	
165	1,5	14	0,1	20	0,2	48	0,4	378	3,4	51	0,5	25	0,2	17	0,2	93	0,8	32	0,3	58	0,5	44	0,4	
26	1,1	6	0,3	6	0,3	18	0,8	56	2,4	11	0,5	5	0,2	8	0,3	3	0,1	4	0,2	9	0,4	9	0,4	225060
2	1,2	1	0,6	3	1,9	0	0,0	5	3,1	0	0,0	1	0,6	0	0,0	3	1,9	0	0,0	1	0,6	3	1,9	
28	1,1	7	0,3	9	0,4	18	0,7	61	2,4	11	0,4	6	0,2	8	0,3	6	0,2	4	0,2	10	0,4	12	0,5	
12	1,0	1	0,1	0	0,0	6	0,5	45	3,7	2	0,2	2	0,2	3	0,2	7	0,6	6	0,5	10	0,8	2	0,2	225064
4	0,6	1	0,1	1	0,1	4	0,6	15	2,1	1	0,1	1	0,1	1	0,1	3	0,4	5	0,7	3	0,4	4	0,6	225067
0	0,0	0	0,0	0	0,0	0	0,0	3	2,9	1	1,0	0	0,0	0	0,0	3	2,9	2	2,0	2	2,0	0	0,0	
4	0,5	1	0,1	1	0,1	4	0,5	18	2,2	2	0,2	1	0,1	1	0,1	6	0,7	7	0,9	5	0,6	4	0,5	
6	0,7	0	0,0	0	0,0	7	0,8	30	3,6	3	0,4	0	0,0	3	0,4	3	0,4	0	0,0	4	0,5	2	0,2	225068
24	1,0	3	0,1	3	0,1	16	0,7	76	3,2	15	0,6	10	0,4	10	0,4	16	0,7	6	0,3	14	0,6	9	0,4	225074
2	0,8	0	0,0	1	0,4	4	1,5	16	6,1	3	1,1	1	0,4	3	1,1	3	1,1	0	0,0	1	0,4	1	0,4	
26	1,0	3	0,1	4	0,2	20	0,8	92	3,5	18	0,7	11	0,4	13	0,5	19	0,7	6	0,2	15	0,6	10	0,4	
53	2,1	2	0,1	2	0,1	20	0,8	97	3,8	18	0,7	12	0,5	7	0,3	5	0,2	4	0,2	16	0,6	10	0,4	225075
9	4,1	0	0,0	0	0,0	3	1,4	7	3,2	2	0,9	2	0,9	0	0,0	1	0,5	0	0,0	0	0,0	1	0,5	
62	2,2	2	0,1	2	0,1	23	0,8	104	3,7	20	0,7	14	0,5	7	0,3	6	0,2	4	0,1	16	0,6	11	0,4	
37	2,4	1	0,1	6	0,4	17	1,1	29	1,9	8	0,5	3	0,2	6	0,4	4	0,3	2	0,1	8	0,5	10	0,7	225114
21	1,9	2	0,2	1	0,1	15	1,4	76	7,0	4	0,4	2	0,2	9	0,8	0	0,0	7	0,6	4	0,4	2	0,2	225082
39	2,0	4	0,2	13	0,7	9	0,5	106	5,5	6	0,3	7	0,4	18	0,9	24	1,2	5	0,3	14	0,7	6	0,3	225115
5	4,3	0	0,0	1	0,9	0	0,0	7	6,1	1	0,9	0	0,0	0	0,0	0	0,0	0	0,0	1	0,9	1	0,9	
44	2,2	4	0,2	14	0,7	9	0,4	113	5,6	7	0,3	7	0,3	18	0,9	24	1,2	5	0,2	15	0,7	7	0,3	
18	2,0	1	0,1	3	0,3	5	0,6	19	2,1	2	0,2	3	0,3	2	0,2	6	0,7	6	0,7	5	0,6	11	1,2	225116

225

Stadtkreis / Landkreis Gemeinde		Wahl- berech- tigte	Wäh- ler	Wahl- betei- ligung	Abgegebene Stimmen		V o n d e n g ü l t i g e n S t i m m e n										
					Un- gültige	Gül- tige	CDU		SPD		GRÜNE		REP		F.D.P.		
Schlüssel	Name	Anz.		%	Anz.	%	Anz.		%	Anz.	%	Anz.	%	Anz.	%	Anz.	%
225 Noch: Landkreis Neckar-Odenwald-Kreis																	
225091	Seckach																
	Ohne Briefwahl	3006	2005	(69,6)	102	5,1	1903	883	46,4	575	30,2	162	8,5	96	5,0	40	2,1
	Briefwahl		117		1	0,9	116	61	52,6	16	13,8	20	17,2	4	3,4	4	3,4
	Zusammen	3006	2122	70,6	103	4,9	2019	944	46,8	591	29,3	182	9,0	100	5,0	44	2,2
225118	Waldbrunn																
	Ohne Briefwahl	3619	2456	(74,3)	138	5,6	2318	882	38,1	882	38,1	205	8,8	126	5,4	84	3,6
	Briefwahl		283		13	4,6	270	102	37,8	127	47,0	20	7,4	10	3,7	3	1,1
	Zusammen	3619	2739	75,7	151	5,5	2588	984	38,0	1009	39,0	225	8,7	136	5,3	87	3,4
225109	Walldürn, Stadt																
	Ohne Briefwahl	8362	5653	(72,1)	359	6,4	5294	2762	52,2	1478	27,9	313	5,9	257	4,9	130	2,5
	Briefwahl		453		18	4,0	435	192	44,1	121	27,8	34	7,8	27	6,2	13	3,0
	Zusammen	8362	6106	73,0	377	6,2	5729	2954	51,6	1599	27,9	347	6,1	284	5,0	143	2,5
225113	Zwingenberg																
	Ohne Briefwahl	570	447	(82,8)	25	5,6	422	139	32,9	178	42,2	58	13,7	11	2,6	10	2,4
225999	Nicht aufteilbare Briefwahl		883		46	5,2	837	379	45,3	223	26,6	74	8,8	35	4,2	41	4,9
225	Landkreis Neckar-Odenwald-Kreis insgesamt																
	Ohne Briefwahl	105009	68308	(69,7)	4151	6,1	64157	30498	47,5	17377	27,1	5324	8,3	3571	5,6	2182	3,4
	Briefwahl		6171		281	4,6	5890	2769	47,0	1400	23,8	607	10,3	261	4,4	247	4,2
	Zusammen	105009	74479	70,9	4432	6,0	70047	33267	47,5	18777	26,8	5931	8,5	3832	5,5	2429	3,5
226 Landkreis Rhein-Neckar-Kreis																	
226003	Altliebsheim																
	Ohne Briefwahl	4024	2555	(71,1)	225	8,8	2330	860	36,9	943	40,5	200	8,6	132	5,7	75	3,2
	Briefwahl		376		27	7,2	349	128	36,7	139	39,8	27	7,7	22	6,3	18	5,2
	Zusammen	4024	2931	72,8	252	8,6	2679	988	36,9	1082	40,4	227	8,5	154	5,7	93	3,5
226102	Angelbachtal																
	Ohne Briefwahl	3008	1920	(67,8)	101	5,3	1819	793	43,6	503	27,7	208	11,4	129	7,1	63	3,5
	Briefwahl		144		14	9,7	130	63	48,5	28	21,5	9	6,9	17	13,1	0	0,0
	Zusammen	3008	2064	68,6	115	5,6	1949	856	43,9	531	27,2	217	11,1	146	7,5	63	3,2
226006	Bammental																
	Ohne Briefwahl	4531	2972	(72,4)	121	4,1	2851	1098	38,5	894	31,4	485	17,0	82	2,9	119	4,2
	Briefwahl		388		25	6,4	363	163	44,9	92	25,3	51	14,0	8	2,2	20	5,5
	Zusammen	4531	3360	74,2	146	4,3	3214	1261	39,2	986	30,7	536	16,7	90	2,8	139	4,3
226009	Brühl																
	Ohne Briefwahl	10632	6478	(66,2)	288	4,4	6190	2516	40,6	2100	33,9	646	10,4	284	4,6	215	3,5
	Briefwahl		765		26	3,4	739	369	49,9	198	26,8	66	8,9	20	2,7	29	3,9
	Zusammen	10632	7243	68,1	314	4,3	6929	2885	41,6	2298	33,2	712	10,3	304	4,4	244	3,5
226010	Dielheim																
	Ohne Briefwahl	5926	3959	(70,4)	223	5,6	3736	2143	57,4	719	19,2	431	11,5	191	5,1	86	2,3
	Briefwahl		238		8	3,4	230	125	54,3	39	17,0	28	12,2	4	1,7	12	5,2
	Zusammen	5926	4197	70,8	231	5,5	3966	2268	57,2	758	19,1	459	11,6	195	4,9	98	2,5

in den Gemeinden des Landes Baden-Württemberg

wurden abgegeben für																						Schlüssel		
ÖDP		LIGA		CM		APD		BFB		GRAUE		NATUR-GESETZ		NPD		PBC		PDS		STATT Partei			Sonstige	
Anz.	%	Anz.	%	Anz.	%	Anz.	%	Anz.	%	Anz.	%	Anz.	%	Anz.	%	Anz.	%	Anz.	%	Anz.	%		Anz.	%
																						225		
31	1,6	7	0,4	5	0,3	6	0,3	62	3,3	6	0,3	3	0,2	5	0,3	7	0,4	2	0,1	9	0,5	4	0,2	225091
4	3,4	1	0,9	1	0,9	0	0,0	4	3,4	1	0,9	0	0,0	0	0,0	0	0,0	0	0,0	0	0,0	0	0,0	
35	1,7	8	0,4	6	0,3	6	0,3	66	3,3	7	0,3	3	0,1	5	0,2	7	0,3	2	0,1	9	0,4	4	0,2	
18	0,8	4	0,2	6	0,3	12	0,5	35	1,5	8	0,3	3	0,1	3	0,1	20	0,9	8	0,3	14	0,6	8	0,3	225118
0	0,0	0	0,0	1	0,4	1	0,4	2	0,7	0	0,0	0	0,0	3	1,1	1	0,4	0	0,0	0	0,0	0	0,0	
18	0,7	4	0,2	7	0,3	13	0,5	37	1,4	8	0,3	3	0,1	6	0,2	21	0,8	8	0,3	14	0,5	8	0,3	
68	1,3	10	0,2	12	0,2	26	0,5	143	2,7	11	0,2	8	0,2	13	0,2	6	0,1	14	0,3	24	0,5	19	0,4	225109
7	1,6	0	0,0	1	0,2	6	1,4	19	4,4	3	0,7	2	0,5	0	0,0	1	0,2	5	1,1	2	0,5	2	0,5	
75	1,3	10	0,2	13	0,2	32	0,6	162	2,8	14	0,2	10	0,2	13	0,2	7	0,1	19	0,3	26	0,5	21	0,4	
2	0,5	0	0,0	0	0,0	2	0,5	12	2,8	2	0,5	0	0,0	0	0,0	3	0,7	2	0,5	3	0,7	0	0,0	225113
10	1,2	2	0,2	1	0,1	5	0,6	31	3,7	11	1,3	2	0,2	2	0,2	6	0,7	3	0,4	9	1,1	3	0,4	225999
934	1,5	115	0,2	157	0,2	401	0,6	1981	3,1	231	0,4	151	0,2	176	0,3	305	0,5	193	0,3	331	0,5	230	0,4	225
88	1,5	17	0,3	18	0,3	38	0,6	223	3,8	61	1,0	18	0,3	11	0,2	37	0,6	16	0,3	43	0,7	36	0,6	
1022	1,5	132	0,2	175	0,2	439	0,6	2204	3,1	292	0,4	169	0,2	187	0,3	342	0,5	209	0,3	374	0,5	266	0,4	
																						226		
7	0,3	1	0,0	0	0,0	14	0,6	36	1,5	12	0,5	8	0,3	6	0,3	2	0,1	6	0,3	21	0,9	7	0,3	226003
1	0,3	0	0,0	0	0,0	3	0,9	3	0,9	3	0,9	1	0,3	1	0,3	0	0,0	0	0,0	1	0,3	2	0,6	
8	0,3	1	0,0	0	0,0	17	0,6	39	1,5	15	0,6	9	0,3	7	0,3	2	0,1	6	0,2	22	0,8	9	0,3	
17	0,9	7	0,4	12	0,7	13	0,7	9	0,5	6	0,3	6	0,3	5	0,3	20	1,1	8	0,4	8	0,4	12	0,7	226102
1	0,8	0	0,0	0	0,0	0	0,0	2	1,5	0	0,0	0	0,0	5	3,8	3	2,3	0	0,0	1	0,8	1	0,8	
18	0,9	7	0,4	12	0,6	13	0,7	11	0,6	6	0,3	6	0,3	10	0,5	23	1,2	8	0,4	9	0,5	13	0,7	
13	0,5	2	0,1	3	0,1	13	0,5	82	2,9	6	0,2	6	0,2	7	0,2	4	0,1	10	0,4	11	0,4	16	0,6	226006
2	0,6	1	0,3	1	0,3	7	1,9	10	2,8	3	0,8	0	0,0	0	0,0	0	0,0	1	0,3	1	0,3	3	0,8	
15	0,5	3	0,1	4	0,1	20	0,6	92	2,9	9	0,3	6	0,2	7	0,2	4	0,1	11	0,3	12	0,4	19	0,6	
36	0,6	7	0,1	1	0,0	51	0,8	127	2,1	34	0,5	20	0,3	25	0,4	17	0,3	27	0,4	54	0,9	30	0,5	226009
10	1,4	0	0,0	0	0,0	10	1,4	8	1,1	9	1,2	0	0,0	2	0,3	0	0,0	7	0,9	4	0,5	7	0,9	
46	0,7	7	0,1	1	0,0	61	0,9	135	1,9	43	0,6	20	0,3	27	0,4	17	0,2	34	0,5	58	0,8	37	0,5	
26	0,7	13	0,3	8	0,2	19	0,5	22	0,6	5	0,1	12	0,3	8	0,2	0	0,0	13	0,3	27	0,7	13	0,3	226010
2	0,9	2	0,9	1	0,4	5	2,2	1	0,4	1	0,4	0	0,0	0	0,0	3	1,3	0	0,0	2	0,9	5	2,2	
28	0,7	15	0,4	9	0,2	24	0,6	23	0,6	6	0,2	12	0,3	8	0,2	3	0,1	13	0,3	29	0,7	18	0,5	

3. Ergebnisse der Wahl zum Europäischen Parlament am 12. Juni 1994

Stadtkreis / Landkreis Gemeinde		Wahl- berech- tigte	Wäh- ler	Wahl- betei- ligung	Abgegebene Stimmen		V o n d e n g ü l t i g e n S t i m m e n										
					Un- gültige	Gül- tige	CDU		SPD		GRÜNE		REP		F.D.P.		
Schlüssel	Name	Anz.		%	Anz.	%	Anz.	%	Anz.	%	Anz.	%	Anz.	%	Anz.	%	
226 Noch: Landkreis Rhein-Neckar-Kreis																	
226012	Dossenheim																
	Ohne Briefwahl	8171	5411	(74,0)	223	4,1	5188	2068	39,9	1295	25,0	1073	20,7	159	3,1	319	6,1
	Briefwahl		747		45	6,0	702	269	38,3	140	19,9	180	25,6	16	2,3	47	6,7
	Zusammen	8171	6158	75,4	268	4,4	5890	2337	39,7	1435	24,4	1253	21,3	175	3,0	366	6,2
226013	Eberbach, Stadt																
	Ohne Briefwahl	11367	7242	(69,6)	320	4,4	6922	2508	36,2	2563	37,0	844	12,2	329	4,8	221	3,2
	Briefwahl		603		32	5,3	571	224	39,2	148	25,9	71	12,4	30	5,3	29	5,1
	Zusammen	11367	7845	69,0	352	4,5	7493	2732	36,5	2711	36,2	915	12,2	359	4,8	250	3,3
226105	Edingen-Neckarhausen																
	Ohne Briefwahl	10402	6447	(70,1)	379	5,9	6068	2301	37,9	2053	33,8	805	13,3	239	3,9	411	6,8
	Briefwahl		1093		43	3,9	1050	442	42,1	290	27,6	130	12,4	38	3,6	80	7,6
	Zusammen	10402	7540	72,5	422	5,6	7118	2743	38,5	2343	32,9	935	13,1	277	3,9	491	6,9
226017	Epfenbach																
	Ohne Briefwahl	1722	1304	(80,8)	83	6,4	1221	431	35,3	451	36,9	111	9,1	78	6,4	84	6,9
	Briefwahl		92		1	1,1	91	32	35,2	27	29,7	9	9,9	6	6,6	6	6,6
	Zusammen	1722	1396	81,1	84	6,0	1312	463	35,3	478	36,4	120	9,1	84	6,4	90	6,9
226018	Eppelheim																
	Ohne Briefwahl	9848	6021	(68,9)	292	4,8	5729	2010	35,1	2147	37,5	880	15,4	191	3,3	177	3,1
	Briefwahl		1032		57	5,5	975	375	38,5	326	33,4	157	16,1	38	3,9	41	4,2
	Zusammen	9848	7053	71,6	349	4,9	6704	2385	35,6	2473	36,9	1037	15,5	229	3,4	218	3,3
226020	Eschelbronn																
	Ohne Briefwahl	1759	1245	(70,8)	79	6,3	1166	430	36,9	355	30,4	122	10,5	112	9,6	32	2,7
	Briefwahl		93		7	7,5	86	29	33,7	22	25,6	17	19,8	4	4,7	1	1,2
	Zusammen	1759	1338	76,1	86	6,4	1252	459	36,7	377	30,1	139	11,1	116	9,3	33	2,6
226022	Gaiberg																
	Ohne Briefwahl	1752	1217	(77,1)	57	4,7	1160	503	43,4	333	28,7	150	12,9	47	4,1	64	5,5
	Briefwahl		153		1	0,7	152	56	36,8	43	28,3	22	14,5	1	0,7	12	7,9
	Zusammen	1752	1370	78,2	58	4,2	1312	559	42,6	376	28,7	172	13,1	48	3,7	76	5,8
226027	Heddesbach																
	Ohne Briefwahl	370	285	(77,0)	36	12,6	249	111	44,6	73	29,3	25	10,0	9	3,6	10	4,0
226028	Heddesheim																
	Ohne Briefwahl	8455	5102	(67,3)	402	7,9	4700	1721	36,6	1720	36,6	635	13,5	170	3,6	264	5,6
	Briefwahl		800		47	5,9	753	330	43,8	240	31,9	88	11,7	35	4,6	35	4,6
	Zusammen	8455	5902	69,8	449	7,6	5453	2051	37,6	1960	35,9	723	13,3	205	3,8	299	5,5
226029	Heiligkreuzsteinach																
	Ohne Briefwahl	2068	1375	(71,7)	77	5,6	1298	528	40,7	425	32,7	166	12,8	42	3,2	61	4,7
	Briefwahl		128		0	0,0	128	71	55,5	34	26,6	16	12,5	2	1,6	3	2,3
	Zusammen	2068	1503	72,7	77	5,1	1426	599	42,0	459	32,2	182	12,8	44	3,1	64	4,5
226106	Helmstadt-Bargen																
	Ohne Briefwahl	2766	1936	(74,2)	139	7,2	1797	647	36,0	579	32,2	195	10,9	166	9,2	98	5,5
	Briefwahl		141		19	13,5	122	52	42,6	34	27,9	11	9,0	14	11,5	5	4,1
	Zusammen	2766	2077	75,1	158	7,6	1919	699	36,4	613	31,9	206	10,7	180	9,4	103	5,4

in den Gemeinden des Landes Baden-Württemberg

w u r d e n a b g e g e b e n f ü r																								Schlüssel
ÖDP		. LIGA		CM		APD		BfB		GRAUE		NATUR-GESETZ		NPD		PBC		PDS		STATT Partei		Sonstige		
Anz.	%	Anz.	%	Anz.	%	Anz.	%	Anz.	%	Anz.	%	Anz.	%	Anz.	%	Anz.	%	Anz.	%	Anz.	%	Anz.	%	
23 0,4		3 0,1		3 0,1		16 0,3		58 1,1		25 0,5		12 0,2		13 0,3		17 0,3		29 0,6		53 1,0		22 0,4		226012
3 0,4		1 0,1		0 0,0		1 0,1		9 1,3		8 1,1		0 0,0		1 0,1		4 0,6		9 1,3		7 1,0		7 1,0		
26 0,4		4 0,1		3 0,1		17 0,3		67 1,1		33 0,6		12 0,2		14 0,2		21 0,4		38 0,6		60 1,0		29 0,5		
43 0,6		4 0,1		6 0,1		37 0,5		181 2,6		34 0,5		17 0,2		14 0,2		10 0,1		35 0,5		48 0,7		28 0,4		226013
2 0,4		0 0,0		4 0,7		5 0,9		29 5,1		9 1,6		2 0,4		1 0,2		1 0,2		5 0,9		5 0,9		6 1,1		
45 0,6		4 0,1		10 0,1		42 0,6		210 2,8		43 0,6		19 0,3		15 0,2		11 0,1		40 0,5		53 0,7		34 0,5		
24 0,4		3 0,0		9 0,1		27 0,4		58 1,0		22 0,4		5 0,1		10 0,2		11 0,2		28 0,5		40 0,7		22 0,4		226105
8 0,8		1 0,1		0 0,0		7 0,7		18 1,7		12 1,1		2 0,2		0 0,0		1 0,1		7 0,7		6 0,6		8 0,8		
32 0,4		4 0,1		9 0,1		34 0,5		76 1,1		34 0,5		7 0,1		10 0,1		12 0,2		35 0,5		46 0,6		30 0,4		
8 0,7		1 0,1		2 0,2		9 0,7		12 1,0		8 0,7		3 0,2		0 0,0		4 0,3		3 0,2		8 0,7		8 0,7		226017
2 2,2		0 0,0		0 0,0		3 3,3		0 0,0		0 0,0		1 1,1		0 0,0		3 3,3		0 0,0		1 1,1		1 1,1		
10 0,8		1 0,1		2 0,2		12 0,9		12 0,9		8 0,6		4 0,3		0 0,0		7 0,5		3 0,2		9 0,7		9 0,7		
33 0,6		0 0,0		7 0,1		21 0,4		72 1,3		18 0,3		17 0,3		20 0,3		11 0,2		66 1,2		40 0,7		19 0,3		226018
6 0,6		0 0,0		1 0,1		6 0,6		4 0,4		5 0,5		3 0,3		2 0,2		0 0,0		2 0,2		6 0,6		3 0,3		
39 0,6		0 0,0		8 0,1		27 0,4		76 1,1		23 0,3		20 0,3		22 0,3		11 0,2		68 1,0		46 0,7		22 0,3		
8 0,7		2 0,2		5 0,4		7 0,6		31 2,7		4 0,3		5 0,4		34 2,9		2 0,2		6 0,5		8 0,7		3 0,3		226020
0 0,0		0 0,0		0 0,0		1 1,2		4 4,7		3 3,5		0 0,0		1 1,2		0 0,0		1 1,2		1 1,2		2 2,3		
8 0,6		2 0,2		5 0,4		8 0,6		35 2,8		7 0,6		5 0,4		35 2,8		2 0,2		7 0,6		9 0,7		5 0,4		
3 0,3		1 0,1		2 0,2		9 0,8		15 1,3		2 0,2		1 0,1		4 0,3		3 0,3		11 0,9		10 0,9		2 0,2		226022
1 0,7		0 0,0		0 0,0		1 0,7		5 3,3		1 0,7		0 0,0		0 0,0		2 1,3		2 1,3		1 0,7		5 3,3		
4 0,3		1 0,1		2 0,2		10 0,8		20 1,5		3 0,2		1 0,1		4 0,3		5 0,4		13 1,0		11 0,8		7 0,5		
0 0,0		1 0,4		0 0,0		3 1,2		5 2,0		0 0,0		2 0,8		2 0,8		2 0,8		0 0,0		5 2,0		1 0,4		226027
15 0,3		3 0,1		5 0,1		14 0,3		33 0,7		21 0,4		9 0,2		19 0,4		7 0,1		20 0,4		24 0,5		20 0,4		226028
2 0,3		1 0,1		0 0,0		2 0,3		4 0,5		6 0,8		0 0,0		2 0,3		0 0,0		1 0,1		3 0,4		4 0,5		
17 0,3		4 0,1		5 0,1		16 0,3		37 0,7		27 0,5		9 0,2		21 0,4		7 0,1		21 0,4		27 0,5		24 0,4		
4 0,3		2 0,2		1 0,1		13 1,0		25 1,9		7 0,5		2 0,2		1 0,1		1 0,1		7 0,5		6 0,5		7 0,5		226029
0 0,0		0 0,0		0 0,0		0 0,0		1 0,8		0 0,0		0 0,0		0 0,0		0 0,0		1 0,8		0 0,0		0 0,0		
4 0,3		2 0,1		1 0,1		13 0,9		26 1,8		7 0,5		2 0,1		1 0,1		1 0,1		8 0,6		6 0,4		7 0,5		
16 0,9		4 0,2		2 0,1		21 1,2		25 1,4		8 0,4		4 0,2		5 0,3		8 0,4		3 0,2		9 0,5		7 0,4		226106
0 0,0		0 0,0		0 0,0		0 0,0		3 2,5		0 0,0		0 0,0		1 0,8		1 0,8		0 0,0		1 0,8		0 0,0		
16 0,8		4 0,2		2 0,1		21 1,1		28 1,5		8 0,4		4 0,2		6 0,3		9 0,5		3 0,2		10 0,5		7 0,4		

226

3. Ergebnisse der Wahl zum Europäischen Parlament am 12. Juni 1994

Stadtkreis / Landkreis Gemeinde		Wahl- berech- tigte	Wäh- ler	Wahl- betei- ligung	Abgegebene Stimmen		V o n d e n g ü l t i g e n S t i m m e n										
					Un- gültige	Gül- tige	CDU		SPD		GRÜNE		REP		F.D.P.		
Schlüssel	Name	Anz.		%	Anz.	%	Anz.		%	Anz.	%	Anz.	%	Anz.	%	Anz.	%
226 Noch: Landkreis Rhein-Neckar-Kreis																	
226031	Hemsbach																
	Ohne Briefwahl	9527	5778	(66,1)	398	6,9	5380	2053	38,2	1814	33,7	649	12,1	282	5,2	231	4,3
	Briefwahl		676		29	4,3	647	278	43,0	206	31,8	49	7,6	27	4,2	39	6,0
	Zusammen	9527	6454	67,7	427	6,6	6027	2331	38,7	2020	33,5	698	11,6	309	5,1	270	4,5
226107	Hirschberg an der Bergstraße																
	Ohne Briefwahl	7453	4970	(75,7)	179	3,6	4791	2086	43,5	1288	26,9	703	14,7	151	3,2	320	6,7
	Briefwahl		776		40	5,2	736	368	50,0	173	23,5	100	13,6	16	2,2	42	5,7
	Zusammen	7453	5746	77,1	219	3,8	5527	2454	44,4	1461	26,4	803	14,5	167	3,0	362	6,5
226032	Hockenheim, Stadt																
	Ohne Briefwahl	13130	7276	(60,9)	407	5,6	6869	2763	40,2	2292	33,4	741	10,8	352	5,1	355	5,2
	Briefwahl		940		63	6,7	877	406	46,3	253	28,8	81	9,2	37	4,2	41	4,7
	Zusammen	13130	8216	62,6	470	5,7	7746	3169	40,9	2545	32,9	822	10,6	389	5,0	396	5,1
226036	Ilvesheim																
	Ohne Briefwahl	5700	3713	(73,8)	186	5,0	3527	1270	36,0	1303	36,9	470	13,3	159	4,5	144	4,1
	Briefwahl		615		50	8,1	565	248	43,9	173	30,6	67	11,9	16	2,8	17	3,0
	Zusammen	5700	4328	75,9	236	5,5	4092	1518	37,1	1476	36,1	537	13,1	175	4,3	161	3,9
226037	Ketsch																
	Ohne Briefwahl	9679	6028	(67,3)	392	6,5	5636	2344	41,6	1959	34,8	576	10,2	282	5,0	201	3,6
	Briefwahl		649		40	6,2	609	257	42,2	196	32,2	62	10,2	20	3,3	28	4,6
	Zusammen	9679	6677	69,0	432	6,5	6245	2601	41,6	2155	34,5	638	10,2	302	4,8	229	3,7
226038	Ladenburg, Stadt																
	Ohne Briefwahl	8639	5644	(73,0)	250	4,4	5394	2157	40,0	1658	30,7	840	15,6	213	3,9	270	5,0
	Briefwahl		805		49	6,1	756	331	43,8	221	29,2	101	13,4	36	4,8	33	4,4
	Zusammen	8639	6449	74,6	299	4,6	6150	2488	40,5	1879	30,6	941	15,3	249	4,0	303	4,9
226040	Laudenbach																
	Ohne Briefwahl	4292	2854	(73,4)	228	8,0	2626	1141	43,5	858	32,7	307	11,7	98	3,7	105	4,0
	Briefwahl		375		13	3,5	362	177	48,9	113	31,2	22	6,1	20	5,5	7	1,9
	Zusammen	4292	3229	75,2	241	7,5	2988	1318	44,1	971	32,5	329	11,0	118	3,9	112	3,7
226041	Leimen																
	Ohne Briefwahl	16383	9665	(64,5)	444	4,6	9221	3761	40,8	2949	32,0	1179	12,8	418	4,5	403	4,4
	Briefwahl		1209		70	5,8	1139	461	40,5	311	27,3	165	14,5	60	5,3	63	5,5
	Zusammen	16383	10874	66,4	514	4,7	10360	4222	40,8	3260	31,5	1344	13,0	478	4,6	466	4,5
226104	Lobbach																
	Ohne Briefwahl	1766	1217	(73,6)	74	6,1	1143	537	47,0	330	28,9	108	9,4	71	6,2	32	2,8
	Briefwahl		102		0	0,0	102	44	43,1	36	35,3	7	6,9	1	1,0	1	1,0
	Zusammen	1766	1319	74,7	74	5,6	1245	581	46,7	366	29,4	115	9,2	72	5,8	33	2,7
226046	Malsch																
	Ohne Briefwahl	2173	1612	(79,3)	77	4,8	1535	773	50,4	366	23,8	149	9,7	113	7,4	57	3,7
	Briefwahl		137		7	5,1	130	72	55,4	23	17,7	8	6,2	6	4,6	4	3,1
	Zusammen	2173	1749	80,5	84	4,8	1665	845	50,8	389	23,4	157	9,4	119	7,1	61	3,7

in den Gemeinden des Landes Baden-Württemberg

w u r d e n a b g e g e b e n f ü r																						Schlüssel		
ÖDP		LIGA		CM		APD		BfB		GRAUE		NATUR-GESETZ		NPD		PBC		PDS		STATT Partei			Sonstige	
Anz.	%	Anz.	%	Anz.	%	Anz.	%	Anz.	%	Anz.	%	Anz.	%	Anz.	%	Anz.	%	Anz.	%	Anz.	%		Anz.	%
																							226	
27 0,5		4 0,1		6 0,1		41 0,8		59 1,1		34 0,6		13 0,2		43 0,8		18 0,3		34 0,6		49 0,9		23 0,4	226031	
4 0,6		2 0,3		0 0,0		3 0,5		7 1,1		9 1,4		0 0,0		4 0,6		4 0,6		1 0,2		6 0,9		8 1,2		
31 0,5		6 0,1		6 0,1		44 0,7		66 1,1		43 0,7		13 0,2		47 0,8		22 0,4		35 0,6		55 0,9		31 0,5		
16 0,3		6 0,1		2 0,0		25 0,5		48 1,0		20 0,4		13 0,3		33 0,7		8 0,2		27 0,6		27 0,6		18 0,4	226107	
3 0,4		0 0,0		2 0,3		5 0,7		4 0,5		0 0,0		3 0,4		5 0,7		1 0,1		3 0,4		4 0,5		7 1,0		
19 0,3		6 0,1		4 0,1		30 0,5		52 0,9		20 0,4		16 0,3		38 0,7		9 0,2		30 0,5		31 0,6		25 0,5		
39 0,6		11 0,2		8 0,1		27 0,4		50 0,7		45 0,7		20 0,3		32 0,5		16 0,2		30 0,4		55 0,8		33 0,5	226032	
8 0,9		1 0,1		1 0,1		10 1,1		3 0,3		8 0,9		1 0,1		1 0,1		5 0,6		7 0,8		8 0,9		6 0,7		
47 0,6		12 0,2		9 0,1		37 0,5		53 0,7		53 0,7		21 0,3		33 0,4		21 0,3		37 0,5		63 0,8		39 0,5		
14 0,4		5 0,1		5 0,1		21 0,6		33 0,9		21 0,6		7 0,2		10 0,3		7 0,2		17 0,5		26 0,7		15 0,4	226036	
2 0,4		0 0,0		2 0,4		7 1,2		7 1,2		6 1,1		3 0,5		2 0,4		2 0,4		3 0,5		5 0,9		5 0,9		
16 0,4		5 0,1		7 0,2		28 0,7		40 1,0		27 0,7		10 0,2		12 0,3		9 0,2		20 0,5		31 0,8		20 0,5		
24 0,4		7 0,1		3 0,1		33 0,6		65 1,2		16 0,3		11 0,2		31 0,6		3 0,1		21 0,4		41 0,7		19 0,3	226037	
2 0,3		2 0,3		0 0,0		6 1,0		16 2,6		6 1,0		1 0,2		4 0,7		0 0,0		3 0,5		3 0,5		3 0,5		
26 0,4		9 0,1		3 0,0		39 0,6		81 1,3		22 0,4		12 0,2		35 0,6		3 0,0		24 0,4		44 0,7		22 0,4		
21 0,4		16 0,3		5 0,1		21 0,4		65 1,2		24 0,4		10 0,2		13 0,2		18 0,3		20 0,4		29 0,5		14 0,3	226038	
2 0,3		3 0,4		0 0,0		2 0,3		3 0,4		5 0,7		1 0,1		1 0,1		0 0,0		5 0,7		9 1,2		3 0,4		
23 0,4		19 0,3		5 0,1		23 0,4		68 1,1		29 0,5		11 0,2		14 0,2		18 0,3		25 0,4		38 0,6		17 0,3		
7 0,3		0 0,0		0 0,0		9 0,3		16 0,6		9 0,3		6 0,2		26 1,0		7 0,3		10 0,4		17 0,6		10 0,4	226040	
0 0,0		0 0,0		0 0,0		1 0,3		2 0,6		3 0,8		1 0,3		7 1,9		0 0,0		0 0,0		3 0,8		6 1,7		
7 0,2		0 0,0		0 0,0		10 0,3		18 0,6		12 0,4		7 0,2		33 1,1		7 0,2		10 0,3		20 0,7		16 0,5		
48 0,5		8 0,1		18 0,2		61 0,7		101 1,1		36 0,4		21 0,2		37 0,4		15 0,2		69 0,7		53 0,6		44 0,5	226041	
7 0,6		2 0,2		0 0,0		16 1,4		9 0,8		10 0,9		5 0,4		1 0,1		2 0,2		5 0,4		8 0,7		14 1,2		
55 0,5		10 0,1		18 0,2		77 0,7		110 1,1		46 0,4		26 0,3		38 0,4		17 0,2		74 0,7		61 0,6		58 0,6		
7 0,6		2 0,2		2 0,2		4 0,3		22 1,9		7 0,6		1 0,1		1 0,1		6 0,5		4 0,3		8 0,7		1 0,1	226104	
1 1,0		0 0,0		1 1,0		1 1,0		0 0,0		2 2,0		1 1,0		1 1,0		4 3,9		0 0,0		0 0,0		2 2,0		
8 0,6		2 0,2		3 0,2		5 0,4		22 1,8		9 0,7		2 0,2		2 0,2		10 0,8		4 0,3		8 0,6		3 0,2		
11 0,7		14 0,9		11 0,7		5 0,3		7 0,5		1 0,1		5 0,3		1 0,1		5 0,3		4 0,3		9 0,6		4 0,3	226046	
1 0,8		2 1,5		0 0,0		3 2,3		3 2,3		4 3,1		2 1,5		2 1,5		0 0,0		0 0,0		0 0,0		0 0,0		
12 0,7		16 1,0		11 0,7		8 0,5		10 0,6		5 0,3		7 0,4		3 0,2		5 0,3		4 0,2		9 0,5		4 0,2		

3. Ergebnisse der Wahl zum Europäischen Parlament am 12. Juni 1994

Stadtkreis / Landkreis Gemeinde	Wahl- berech- tigte	Wäh- ler	Wahl- betei- ligung	Abgegebene Stimmen		V o n d e n g ü l t i g e n S t i m m e n									
				Un- gültige	Gül- tige	CDU	SPD	GRÜNE	REP	F.D.P.					
Schlüssel	Name	Anz.	%	Anz.	%	Anz.	%	Anz.	%	Anz.	%	Anz.	%	Anz.	%
226 Noch: Landkreis Rhein-Neckar-Kreis															
226048	Mauer														
	Ohne Briefwahl	2495	1689 (76,1)	87	5,2	1602	729 45,5	487 30,4	185 11,5	94 5,9	35 2,2				
	Briefwahl		256	6	2,3	250	120 48,0	58 23,2	36 14,4	8 3,2	5 2,0				
	Zusammen	2495	1945 78,0	93	4,8	1852	849 45,8	545 29,4	221 11,9	102 5,5	40 2,2				
226049	Meckesheim														
	Ohne Briefwahl	3858	2370 (68,4)	140	5,9	2230	939 42,1	698 31,3	228 10,2	163 7,3	86 3,9				
	Briefwahl		364	14	3,8	350	156 44,6	111 31,7	26 7,4	14 4,0	9 2,6				
	Zusammen	3858	2734 70,9	154	5,6	2580	1095 42,4	809 31,4	254 9,8	177 6,9	95 3,7				
226054	Mühlhausen														
	Ohne Briefwahl	5025	3542 (76,1)	212	6,0	3330	1882 56,5	720 21,6	262 7,9	220 6,6	75 2,3				
	Briefwahl		343	39	11,4	304	172 56,6	55 18,1	16 5,3	22 7,2	7 2,3				
	Zusammen	5025	3885 77,3	251	6,5	3634	2054 56,5	775 21,3	278 7,6	242 6,7	82 2,3				
226055	Neckarbischofsheim, Stadt														
	Ohne Briefwahl	2686	1883 (74,6)	117	6,2	1766	712 40,3	622 35,2	152 8,6	128 7,2	48 2,7				
	Briefwahl		140	6	4,3	134	48 35,8	41 30,6	20 14,9	5 3,7	7 5,2				
	Zusammen	2686	2023 75,3	123	6,1	1900	760 40,0	663 34,9	172 9,1	133 7,0	55 2,9				
226056	Neckargemünd, Stadt														
	Ohne Briefwahl	10770	6677 (69,4)	263	3,9	6414	2567 40,0	1807 28,2	1142 17,8	205 3,2	269 4,2				
	Briefwahl		970	23	2,4	947	389 41,1	238 25,1	181 19,1	22 2,3	43 4,5				
	Zusammen	10770	7647 71,0	286	3,7	7361	2956 40,2	2045 27,8	1323 18,0	227 3,1	312 4,2				
226058	Neidenstein														
	Ohne Briefwahl	945	945 (99,9)	62	6,6	883	330 37,4	294 33,3	89 10,1	63 7,1	27 3,1				
	Briefwahl		56	0	0,0	56	18 32,1	24 42,9	5 8,9	3 5,4	0 0,0				
	Zusammen	945	1001 99,9	62	6,2	939	348 37,1	318 33,9	94 10,0	66 7,0	27 2,9				
226059	Neulußheim														
	Ohne Briefwahl	3979	2551 (71,6)	177	6,9	2374	846 35,6	912 38,4	173 7,3	158 6,7	111 4,7				
	Briefwahl		372	20	5,4	352	141 40,1	120 34,1	34 9,7	24 6,8	11 3,1				
	Zusammen	3979	2923 73,5	197	6,7	2726	987 36,2	1032 37,9	207 7,6	182 6,7	122 4,5				
226060	Nußloch														
	Ohne Briefwahl	7544	4943 (70,4)	235	4,8	4708	1756 37,3	1499 31,8	564 12,0	272 5,8	409 8,7				
	Briefwahl		467	33	7,1	434	161 37,1	103 23,7	76 17,5	21 4,8	38 8,8				
	Zusammen	7544	5410 71,7	268	5,0	5142	1917 37,3	1602 31,2	640 12,4	293 5,7	447 8,7				
226062	Oftersheim														
	Ohne Briefwahl	7857	4883 (67,7)	291	6,0	4592	1686 36,7	1739 37,9	476 10,4	249 5,4	201 4,4				
	Briefwahl		649	16	2,5	633	265 41,9	205 32,4	60 9,5	31 4,9	40 6,3				
	Zusammen	7857	5532 70,4	307	5,5	5225	1951 37,3	1944 37,2	536 10,3	280 5,4	241 4,6				
226063	Plankstadt														
	Ohne Briefwahl	7527	4758 (68,7)	291	6,1	4467	1819 40,7	1588 35,5	451 10,1	196 4,4	202 4,5				
	Briefwahl		542	28	5,2	514	242 47,1	142 27,6	49 9,5	17 3,3	36 7,0				
	Zusammen	7527	5300 70,4	319	6,0	4981	2061 41,4	1730 34,7	500 10,0	213 4,3	238 4,8				

in den Gemeinden des Landes Baden-Württemberg

wurden abgegeben für																							Schlüssel	
ÖDP		LIGA		CM		APD		BfB		GRAUE		NATUR-GESETZ		NPD		PBC		PDS		STATT Partei		Sonstige		
Anz.	%	Anz.	%	Anz.	%	Anz.	%	Anz.	%	Anz.	%	Anz.	%	Anz.	%	Anz.	%	Anz.	%	Anz.	%	Anz.		%
																							226	
10 0,6	6 0,4	2 0,1	9 0,6	16 1,0	6 0,4	2 0,1	1 0,1	6 0,4	4 0,2	6 0,4	4 0,2	226048												
0 0,0	1 0,4	0 0,0	8 3,2	4 1,6	1 0,4	1 0,4	0 0,0	1 0,4	4 1,6	1 0,4	2 0,8													
10 0,5	7 0,4	2 0,1	17 0,9	20 1,1	7 0,4	3 0,2	1 0,1	7 0,4	8 0,4	7 0,4	6 0,3													
19 0,9	4 0,2	7 0,3	5 0,2	24 1,1	8 0,4	3 0,1	10 0,4	2 0,1	6 0,3	18 0,8	10 0,4	226049												
2 0,6	0 0,0	4 1,1	6 1,7	6 1,7	1 0,3	0 0,0	0 0,0	4 1,1	2 0,6	6 1,7	3 0,9													
21 0,8	4 0,2	11 0,4	11 0,4	30 1,2	9 0,3	3 0,1	10 0,4	6 0,2	8 0,3	24 0,9	13 0,5													
26 0,8	11 0,3	8 0,2	14 0,4	35 1,1	11 0,3	6 0,2	12 0,4	10 0,3	12 0,4	14 0,4	12 0,4	226054												
7 2,3	4 1,3	4 1,3	2 0,7	1 0,3	3 1,0	2 0,7	1 0,3	1 0,3	0 0,0	5 1,6	2 0,7													
33 0,9	15 0,4	12 0,3	16 0,4	36 1,0	14 0,4	8 0,2	13 0,4	11 0,3	12 0,3	19 0,5	14 0,4													
18 1,0	3 0,2	9 0,5	11 0,6	14 0,8	9 0,5	5 0,3	4 0,2	9 0,5	5 0,3	10 0,6	7 0,4	226055												
1 0,7	0 0,0	0 0,0	4 3,0	3 2,2	0 0,0	0 0,0	0 0,0	2 1,5	0 0,0	2 1,5	1 0,7													
19 1,0	3 0,2	9 0,5	15 0,8	17 0,9	9 0,5	5 0,3	4 0,2	11 0,6	5 0,3	12 0,6	8 0,4													
39 0,6	13 0,2	4 0,1	27 0,4	119 1,9	44 0,7	12 0,2	13 0,2	9 0,1	65 1,0	43 0,7	36 0,6	226056												
7 0,7	2 0,2	1 0,1	4 0,4	16 1,7	7 0,7	3 0,3	1 0,1	0 0,0	11 1,2	11 1,2	11 1,2													
46 0,6	15 0,2	5 0,1	31 0,4	135 1,8	51 0,7	15 0,2	14 0,2	9 0,1	76 1,0	54 0,7	47 0,6													
8 0,9	3 0,3	7 0,8	15 1,7	11 1,2	3 0,3	2 0,2	4 0,5	13 1,5	3 0,3	10 1,1	1 0,1	226058												
0 0,0	0 0,0	0 0,0	1 1,8	0 0,0	3 5,4	0 0,0	0 0,0	0 0,0	1 1,8	1 1,8	0 0,0													
8 0,9	3 0,3	7 0,7	16 1,7	11 1,2	6 0,6	2 0,2	4 0,4	13 1,4	4 0,4	11 1,2	1 0,1													
12 0,5	2 0,1	3 0,1	18 0,8	39 1,6	7 0,3	7 0,3	19 0,8	20 0,8	10 0,4	24 1,0	13 0,5	226059												
1 0,3	0 0,0	0 0,0	5 1,4	3 0,9	4 1,1	1 0,3	0 0,0	5 1,4	0 0,0	3 0,9	0 0,0													
13 0,5	2 0,1	3 0,1	23 0,8	42 1,5	11 0,4	8 0,3	19 0,7	25 0,9	10 0,4	27 1,0	13 0,5													
24 0,5	10 0,2	5 0,1	21 0,4	38 0,8	13 0,3	6 0,1	4 0,1	14 0,3	33 0,7	25 0,5	15 0,3	226060												
4 0,9	3 0,7	0 0,0	2 0,5	7 1,6	7 1,6	0 0,0	0 0,0	2 0,5	1 0,2	3 0,7	6 1,4													
28 0,5	13 0,3	5 0,1	23 0,4	45 0,9	20 0,4	6 0,1	4 0,1	16 0,3	34 0,7	28 0,5	21 0,4													
22 0,5	6 0,1	1 0,0	20 0,4	39 0,8	25 0,5	11 0,2	33 0,7	3 0,1	24 0,5	33 0,7	24 0,5	226062												
3 0,5	0 0,0	0 0,0	5 0,8	8 1,3	6 0,9	1 0,2	1 0,2	2 0,3	1 0,2	3 0,5	2 0,3													
25 0,5	6 0,1	1 0,0	25 0,5	47 0,9	31 0,6	12 0,2	34 0,7	5 0,1	25 0,5	36 0,7	26 0,5													
22 0,5	5 0,1	4 0,1	10 0,2	64 1,4	12 0,3	13 0,3	22 0,5	5 0,1	19 0,4	22 0,5	13 0,3	226063												
2 0,4	0 0,0	1 0,2	7 1,4	5 1,0	1 0,2	0 0,0	3 0,6	1 0,2	1 0,2	4 0,8	3 0,6													
24 0,5	5 0,1	5 0,1	17 0,3	69 1,4	13 0,3	13 0,3	25 0,5	6 0,1	20 0,4	26 0,5	16 0,3													

226

3. Ergebnisse der Wahl zum Europäischen Parlament am 12. Juni 1994

Stadtkreis / Landkreis Gemeinde		Wahl- berech- tigte	Wäh- ler	Wahl- betei- ligung	Abgegebene Stimmen		V o n d e n g ü l t i g e n S t i m m e n										
					Un- gültige	Gül- tige	CDU		SPD		GRÜNE		REP		F.D.P.		
Schlüssel	Name	Anz.		%	Anz.	%	Anz.		%	Anz.	%	Anz.	%	Anz.	%	Anz.	%
226 Noch: Landkreis Rhein-Neckar-Kreis																	
226065	Rauenberg, Stadt																
	Ohne Briefwahl	5016	3396	(72,7)	225	6,6	3171	1580	49,8	630	19,9	410	12,9	211	6,7	107	3,4
	Briefwahl		316		14	4,4	302	166	55,0	62	20,5	36	11,9	13	4,3	12	4,0
	Zusammen	5016	3712	74,0	239	6,4	3473	1746	50,3	692	19,9	446	12,8	224	6,4	119	3,4
226066	Reichartshausen																
	Ohne Briefwahl	1376	1012	(80,1)	39	3,9	973	389	40,0	319	32,8	95	9,8	59	6,1	60	6,2
	Briefwahl		104		1	1,0	103	46	44,7	27	26,2	13	12,6	8	7,8	3	2,9
	Zusammen	1376	1116	81,1	40	3,6	1076	435	40,4	346	32,2	108	10,0	67	6,2	63	5,9
226068	Reilingen																
	Ohne Briefwahl	5012	3298	(71,9)	182	5,5	3116	1276	40,9	1026	32,9	263	8,4	172	5,5	187	6,0
	Briefwahl		391		6	1,5	385	169	43,9	111	28,8	31	8,1	19	4,9	33	8,6
	Zusammen	5012	3689	73,6	188	5,1	3501	1445	41,3	1137	32,5	294	8,4	191	5,5	220	6,3
226076	Sandhausen																
	Ohne Briefwahl	10470	6677	(68,8)	297	4,4	6380	2260	35,4	2441	38,3	713	11,2	309	4,8	363	5,7
	Briefwahl		674		41	6,1	633	215	34,0	237	37,4	77	12,2	27	4,3	42	6,6
	Zusammen	10470	7351	70,2	338	4,6	7013	2475	35,3	2678	38,2	790	11,3	336	4,8	405	5,8
226103	St. Leon-Rot																
	Ohne Briefwahl	8157	5558	(72,4)	432	7,8	5126	2644	51,6	1123	21,9	557	10,9	289	5,6	182	3,6
	Briefwahl		404		39	9,7	365	185	50,7	67	18,4	52	14,2	20	5,5	11	3,0
	Zusammen	8157	5962	73,1	471	7,9	5491	2829	51,5	1190	21,7	609	11,1	309	5,6	193	3,5
226080	Schönau, Stadt																
	Ohne Briefwahl	3550	2290	(71,1)	144	6,3	2146	713	33,2	932	43,4	230	10,7	75	3,5	90	4,2
226081	Schönbrunn																
	Ohne Briefwahl	2219	1576	(74,5)	132	8,4	1444	447	31,0	453	31,4	166	11,5	96	6,6	51	3,5
	Briefwahl		95		1	1,1	94	49	52,1	19	20,2	11	11,7	6	6,4	2	2,1
	Zusammen	2219	1671	75,3	133	8,0	1538	496	32,2	472	30,7	177	11,5	102	6,6	53	3,4
226082	Schriesheim, Stadt																
	Ohne Briefwahl	10328	6613	(71,4)	333	5,0	6280	2502	39,8	1805	28,7	1006	16,0	180	2,9	413	6,6
	Briefwahl		900		29	3,2	871	339	38,9	248	28,5	154	17,7	19	2,2	52	6,0
	Zusammen	10328	7513	72,7	362	4,8	7151	2841	39,7	2053	28,7	1160	16,2	199	2,8	465	6,5
226084	Schwetzingen, Stadt																
	Ohne Briefwahl	15054	8720	(62,4)	441	5,1	8279	3297	39,8	2558	30,9	1017	12,3	422	5,1	415	5,0
	Briefwahl		940		45	4,8	895	356	39,8	267	29,8	107	12,0	36	4,0	49	5,5
	Zusammen	15054	9660	64,2	486	5,0	9174	3653	39,8	2825	30,8	1124	12,3	458	5,0	464	5,1
226085	Sinsheim, Stadt																
	Ohne Briefwahl	22765	14018	(65,7)	790	5,6	13228	5477	41,4	3654	27,6	1455	11,0	1105	8,4	650	4,9
	Briefwahl		1249		67	5,4	1182	527	44,6	271	22,9	145	12,3	82	6,9	54	4,6
	Zusammen	22765	15267	67,1	857	5,6	14410	6004	41,7	3925	27,2	1600	11,1	1187	8,2	704	4,9
226086	Spechbach																
	Ohne Briefwahl	1122	905	(79,2)	55	6,1	850	393	46,2	224	26,4	92	10,8	45	5,3	57	6,7

in den Gemeinden des Landes Baden-Württemberg

wurden abgegeben für																							Schlüssel	
ÖDP		LIGA		CM		APD		BfB		GRAUE		NATUR-GESETZ		NPD		PBC		PDS		STATT Partei		Sonstige		
Anz.	%	Anz.	%	Anz.	%	Anz.	%	Anz.	%	Anz.	%	Anz.	%	Anz.	%	Anz.	%	Anz.	%	Anz.	%	Anz.		%
																							226	
37 1,2	16 0,5	13 0,4	28 0,9	35 1,1	18 0,6	12 0,4	14 0,4	3 0,1	11 0,3	31 1,0	15 0,5	226065												
1 0,3	0 0,0	2 0,7	2 0,7	0 0,0	0 0,0	0 0,0	0 0,0	0 0,0	0 0,0	5 1,7	3 1,0													
38 1,1	16 0,5	15 0,4	30 0,9	35 1,0	18 0,5	12 0,3	14 0,4	3 0,1	11 0,3	36 1,0	18 0,5													
7 0,7	1 0,1	1 0,1	8 0,8	8 0,8	2 0,2	5 0,5	2 0,2	3 0,3	5 0,5	7 0,7	2 0,2	226066												
1 1,0	0 0,0	0 0,0	0 0,0	3 2,9	0 0,0	0 0,0	0 0,0	2 1,9	0 0,0	0 0,0	0 0,0													
8 0,7	1 0,1	1 0,1	8 0,7	11 1,0	2 0,2	5 0,5	2 0,2	5 0,5	5 0,5	7 0,7	2 0,2													
20 0,6	5 0,2	9 0,3	27 0,9	36 1,2	8 0,3	10 0,3	13 0,4	8 0,3	14 0,4	23 0,7	19 0,6	226068												
1 0,3	2 0,5	1 0,3	3 0,8	5 1,3	2 0,5	1 0,3	1 0,3	2 0,5	0 0,0	1 0,3	3 0,8													
21 0,6	7 0,2	10 0,3	30 0,9	41 1,2	10 0,3	11 0,3	14 0,4	10 0,3	14 0,4	24 0,7	22 0,6													
23 0,4	9 0,1	2 0,0	23 0,4	63 1,0	24 0,4	18 0,3	13 0,2	12 0,2	36 0,6	52 0,8	19 0,3	226076												
4 0,6	1 0,2	3 0,5	8 1,3	2 0,3	7 1,1	1 0,2	2 0,3	0 0,0	3 0,5	3 0,5	1 0,2													
27 0,4	10 0,1	5 0,1	31 0,4	65 0,9	31 0,4	19 0,3	15 0,2	12 0,2	39 0,6	55 0,8	20 0,3													
64 1,2	14 0,3	28 0,5	38 0,7	45 0,9	20 0,4	22 0,4	15 0,3	15 0,3	7 0,1	37 0,7	26 0,5	226103												
4 1,1	3 0,8	1 0,3	7 1,9	2 0,5	2 0,5	0 0,0	1 0,3	2 0,5	0 0,0	7 1,9	1 0,3													
68 1,2	17 0,3	29 0,5	45 0,8	47 0,9	22 0,4	22 0,4	16 0,3	17 0,3	7 0,1	44 0,8	27 0,5													
13 0,6	2 0,1	2 0,1	11 0,5	22 1,0	4 0,2	6 0,3	9 0,4	3 0,1	10 0,5	19 0,9	5 0,2	226080												
5 0,3	2 0,1	2 0,1	21 1,5	130 9,0	8 0,6	3 0,2	2 0,1	9 0,6	8 0,6	17 1,2	24 1,7	226081												
1 1,1	0 0,0	0 0,0	2 2,1	4 4,3	0 0,0	0 0,0	0 0,0	0 0,0	0 0,0	0 0,0	0 0,0													
6 0,4	2 0,1	2 0,1	23 1,5	134 8,7	8 0,5	3 0,2	2 0,1	9 0,6	8 0,5	17 1,1	24 1,6													
35 0,6	10 0,2	7 0,1	25 0,4	87 1,4	23 0,4	13 0,2	25 0,4	44 0,7	36 0,6	46 0,7	23 0,4	226082												
2 0,2	3 0,3	2 0,2	8 0,9	6 0,7	9 1,0	4 0,5	2 0,2	7 0,8	6 0,7	7 0,8	3 0,3													
37 0,5	13 0,2	9 0,1	33 0,5	93 1,3	32 0,4	17 0,2	27 0,4	51 0,7	42 0,6	53 0,7	26 0,4													
55 0,7	6 0,1	10 0,1	39 0,5	169 2,0	55 0,7	15 0,2	23 0,3	21 0,3	44 0,5	88 1,1	45 0,5	226084												
4 0,4	1 0,1	1 0,1	8 0,9	21 2,3	13 1,5	3 0,3	2 0,2	6 0,7	5 0,6	10 1,1	6 0,7													
59 0,6	7 0,1	11 0,1	47 0,5	190 2,1	68 0,7	18 0,2	25 0,3	27 0,3	49 0,5	98 1,1	51 0,6													
130 1,0	47 0,4	42 0,3	78 0,6	156 1,2	43 0,3	37 0,3	21 0,2	90 0,7	41 0,3	144 1,1	58 0,4	226085												
15 1,3	0 0,0	7 0,6	11 0,9	31 2,6	6 0,5	2 0,2	1 0,1	11 0,9	4 0,3	7 0,6	8 0,7													
145 1,0	47 0,3	49 0,3	89 0,6	187 1,3	49 0,3	39 0,3	22 0,2	101 0,7	45 0,3	151 1,0	66 0,5													
3 0,4	1 0,1	0 0,0	9 1,1	5 0,6	4 0,5	1 0,1	0 0,0	4 0,5	5 0,6	4 0,5	3 0,4	226086												

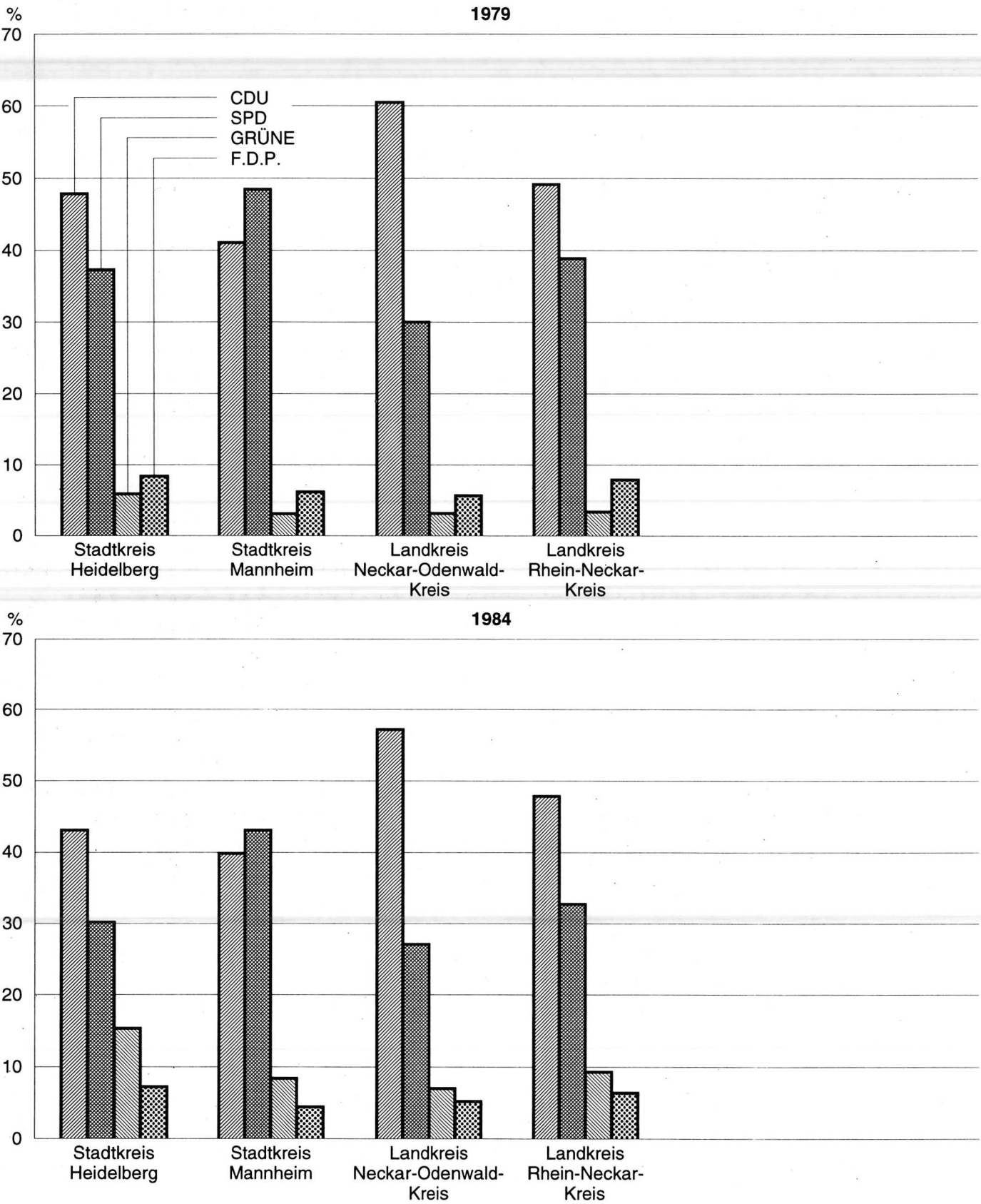
3. Ergebnisse der Wahl zum Europäischen Parlament am 12. Juni 1994

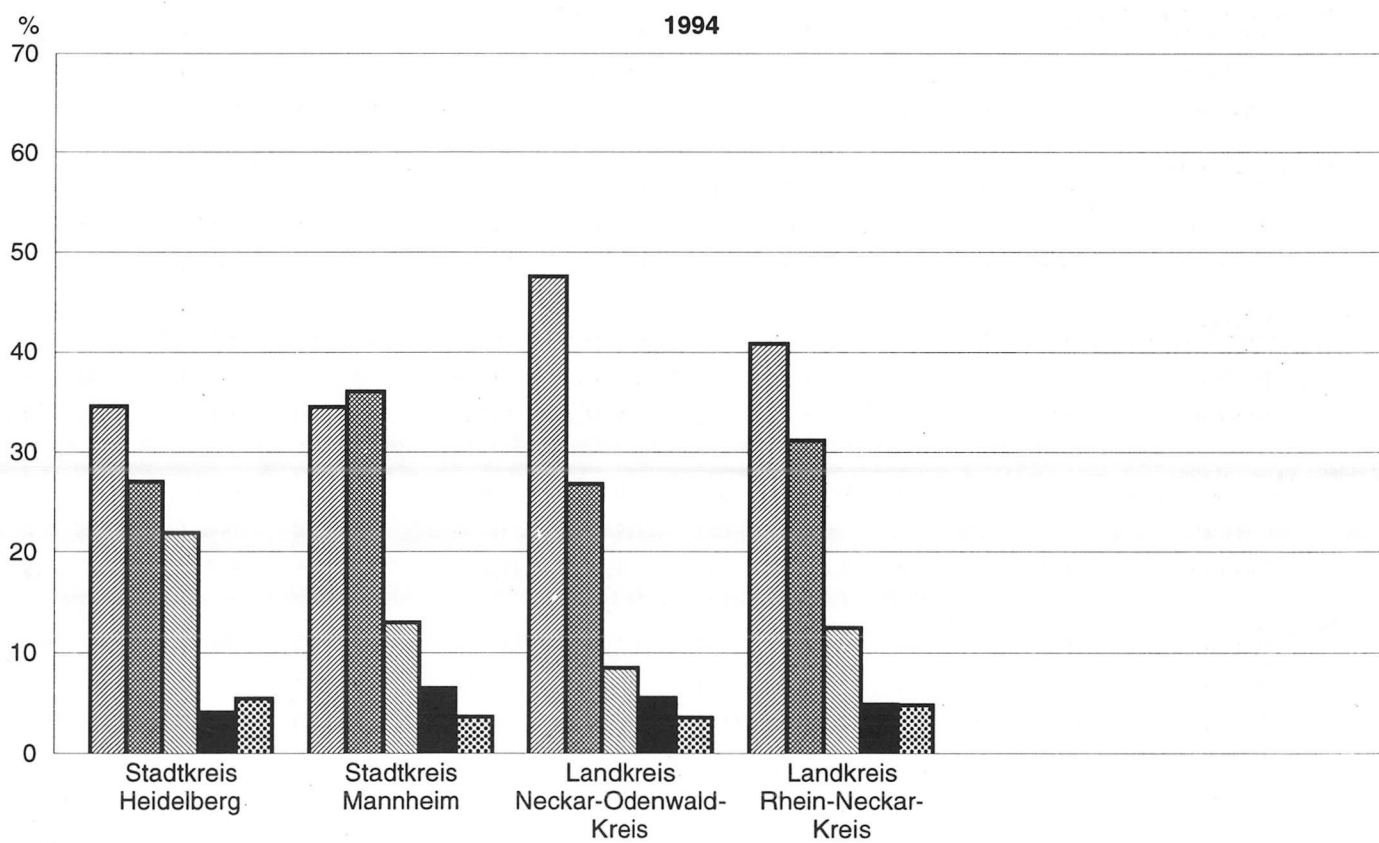
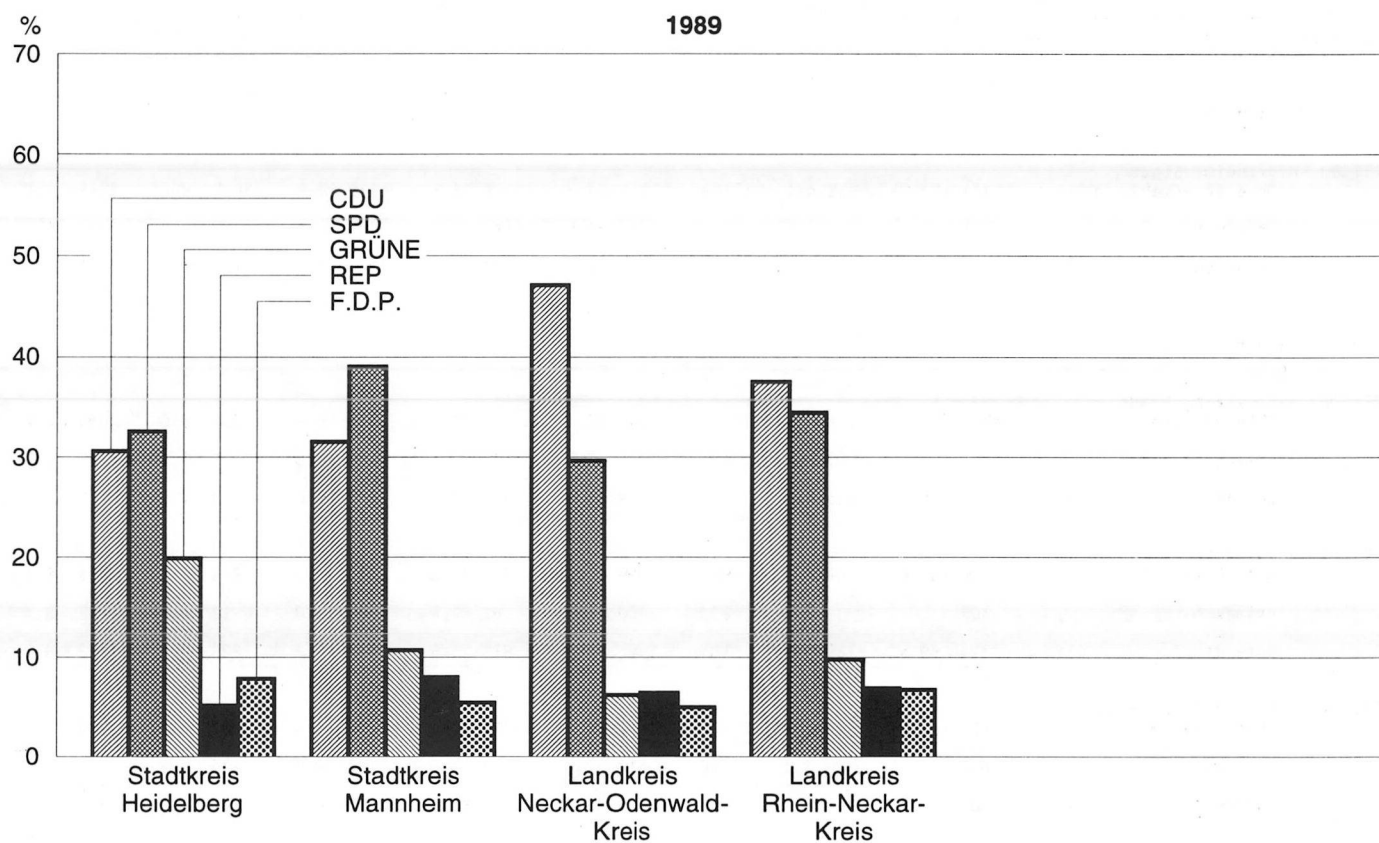
Stadtkreis / Landkreis Gemeinde	Wahl- berech- tigte	Wäh- ler	Wahl- betei- ligung	Abgegebene Stimmen		V o n d e n g ü l t i g e n S t i m m e n									
				Un- gültige	Gül- tige	CDU		SPD		GRÜNE		REP		F.D.P.	
Schlüssel	Name	Anz.	%	Anz.	%	Anz.	%	Anz.	%	Anz.	%	Anz.	%	Anz.	%
226	Noch: Landkreis Rhein-Neckar-Kreis														
226091	Waibstadt, Stadt														
	Ohne Briefwahl	3939	2415 (61,7)	179	7,4	2236	1193 53,4	503	22,5	245	11,0	126	5,6	62	2,8
	Briefwahl		328		22 6,7	306	144 47,1	77	25,2	24	7,8	29	9,5	10	3,3
	Zusammen	3939	2743 69,6	201	7,3	2542	1337 52,6	580	22,8	269	10,6	155	6,1	72	2,8
226095	Walldorf, Stadt														
	Ohne Briefwahl	9616	6143 (63,9)	313	5,1	5830	2363 40,5	1713	29,4	823	14,1	293	5,0	369	6,3
	Briefwahl		598		23 3,8	575	247 43,0	135	23,5	82	14,3	26	4,5	42	7,3
	Zusammen	9616	6741 70,1	336	5,0	6405	2610 40,7	1848	28,9	905	14,1	319	5,0	411	6,4
226096	Weinheim, Stadt														
	Ohne Briefwahl	31374	18500 (58,9)	758	4,1	17742	6689 37,7	6135	34,6	2045	11,5	859	4,8	909	5,1
	Briefwahl		2399		96 4,0	2303	1012 43,9	600	26,1	266	11,6	92	4,0	146	6,3
	Zusammen	31374	20899 66,6	854	4,1	20045	7701 38,4	6735	33,6	2311	11,5	951	4,7	1055	5,3
226097	Wiesenbach														
	Ohne Briefwahl	2163	1539 (71,1)	71	4,6	1468	656 44,7	342	23,3	259	17,6	40	2,7	77	5,2
	Briefwahl		191		9 4,7	182	94 51,6	31	17,0	34	18,7	7	3,8	8	4,4
	Zusammen	2163	1730 80,0	80	4,6	1650	750 45,5	373	22,6	293	17,8	47	2,8	85	5,2
226098	Wiesloch, Stadt														
	Ohne Briefwahl	16784	10195 (60,8)	374	3,7	9821	4106 41,8	2784	28,3	1501	15,3	402	4,1	467	4,8
	Briefwahl		1152		77 6,7	1075	470 43,7	240	22,3	182	16,9	39	3,6	64	6,0
	Zusammen	16784	11347 67,6	451	4,0	10896	4576 42,0	3024	27,8	1683	15,4	441	4,0	531	4,9
226099	Wilhelmsfeld														
	Ohne Briefwahl	2473	1636 (66,1)	31	1,9	1605	542 33,8	515	32,1	298	18,6	67	4,2	77	4,8
	Briefwahl		240		1 0,4	239	92 38,5	63	26,4	49	20,5	4	1,7	14	5,9
	Zusammen	2473	1876 75,9	32	1,7	1844	634 34,4	578	31,3	347	18,8	71	3,9	91	4,9
226101	Zuzenhausen														
	Ohne Briefwahl	1457	1022 (70,2)	55	5,4	967	430 44,5	316	32,7	100	10,3	43	4,4	31	3,2
	Briefwahl		95		4 4,2	91	43 47,3	18	19,8	4	4,4	12	13,2	4	4,4
	Zusammen	1457	1117 76,7	59	5,3	1058	473 44,7	334	31,6	104	9,8	55	5,2	35	3,3
226999	Nicht aufteilbare Briefwahl		323		9 2,8	314	120 38,2	122	38,9	32	10,2	6	1,9	12	3,8
226	Landkreis Rhein-Neckar-Kreis insgesamt														
	Ohne Briefwahl	371104	233980 (61,9)	12406	5,3	221574	89776 40,5	69809	31,5	27695	12,5	11040	5,0	10447	4,7
	Briefwahl		27635		1382 5,0	26253	11356 43,3	7197	27,4	3346	12,7	1106	4,2	1367	5,2
	Zusammen	371104	261615 70,5	13788	5,3	247827	101132 40,8	77006	31,1	31041	12,5	12146	4,9	11814	4,8

in den Gemeinden des Landes Baden-Württemberg

würden abgegeben für																							Schlüssel	
ÖDP		LIGA		CM		APD		BfB		GRAUE		NATUR-GESETZ		NPD		PBC		PDS		STATT Partei		Sonstige		
Anz.	%	Anz.	%	Anz.	%	Anz.	%	Anz.	%	Anz.	%	Anz.	%	Anz.	%	Anz.	%	Anz.	%	Anz.	%	Anz.		%
																							226	
12 0,5		4 0,2		5 0,2		15 0,7		26 1,2		5 0,2		8 0,4		5 0,2		2 0,1		4 0,2		18 0,8		3 0,1		226091
3 1,0		2 0,7		0 0,0		0 0,0		5 1,6		5 1,6		0 0,0		1 0,3		0 0,0		1 0,3		2 0,7		3 1,0		
15 0,6		6 0,2		5 0,2		15 0,6		31 1,2		10 0,4		8 0,3		6 0,2		2 0,1		5 0,2		20 0,8		6 0,2		
																							226095	
27 0,5		3 0,1		11 0,2		24 0,4		59 1,0		22 0,4		13 0,2		22 0,4		6 0,1		22 0,4		33 0,6		27 0,5		
4 0,7		0 0,0		1 0,2		1 0,2		16 2,8		7 1,2		0 0,0		0 0,0		0 0,0		1 0,2		7 1,2		6 1,0		
31 0,5		3 0,0		12 0,2		25 0,4		75 1,2		29 0,5		13 0,2		22 0,3		6 0,1		23 0,4		40 0,6		33 0,5		
																							226096	
71 0,4		20 0,1		20 0,1		88 0,5		192 1,1		82 0,5		33 0,2		282 1,6		35 0,2		108 0,6		79 0,4		95 0,5		
17 0,7		4 0,2		7 0,3		13 0,6		27 1,2		25 1,1		4 0,2		47 2,0		5 0,2		13 0,6		10 0,4		15 0,7		
88 0,4		24 0,1		27 0,1		101 0,5		219 1,1		107 0,5		37 0,2		329 1,6		40 0,2		121 0,6		89 0,4		110 0,5		
																							226097	
9 0,6		1 0,1		1 0,1		9 0,6		36 2,5		9 0,6		3 0,2		3 0,2		3 0,2		8 0,5		10 0,7		2 0,1		
0 0,0		0 0,0		0 0,0		1 0,5		3 1,6		1 0,5		0 0,0		1 0,5		1 0,5		0 0,0		1 0,5		0 0,0		
9 0,5		1 0,1		1 0,1		10 0,6		39 2,4		10 0,6		3 0,2		4 0,2		4 0,2		8 0,5		11 0,7		2 0,1		
																							226098	
140 1,4		17 0,2		11 0,1		58 0,6		96 1,0		38 0,4		19 0,2		25 0,3		16 0,2		51 0,5		49 0,5		41 0,4		
12 1,1		2 0,2		1 0,1		7 0,7		14 1,3		14 1,3		1 0,1		2 0,2		3 0,3		9 0,8		8 0,7		7 0,7		
152 1,4		19 0,2		12 0,1		65 0,6		110 1,0		52 0,5		20 0,2		27 0,2		19 0,2		60 0,6		57 0,5		48 0,4		
																							226099	
7 0,4		0 0,0		2 0,1		12 0,7		22 1,4		5 0,3		6 0,4		2 0,1		4 0,2		18 1,1		18 1,1		10 0,6		
1 0,4		0 0,0		0 0,0		1 0,4		4 1,7		1 0,4		1 0,4		0 0,0		1 0,4		6 2,5		1 0,4		1 0,4		
8 0,4		0 0,0		2 0,1		13 0,7		26 1,4		6 0,3		7 0,4		2 0,1		5 0,3		24 1,3		19 1,0		11 0,6		
																							226101	
5 0,5		3 0,3		0 0,0		3 0,3		10 1,0		2 0,2		1 0,1		1 0,1		10 1,0		3 0,3		5 0,5		4 0,4		
2 2,2		0 0,0		0 0,0		0 0,0		2 2,2		2 2,2		1 1,1		0 0,0		1 1,1		0 0,0		2 2,2		0 0,0		
7 0,7		3 0,3		0 0,0		3 0,3		12 1,1		4 0,4		2 0,2		1 0,1		11 1,0		3 0,3		7 0,7		4 0,4		
																							226999	
1 0,3		0 0,0		0 0,0		4 1,3		5 1,6		3 1,0		2 0,6		0 0,0		1 0,3		1 0,3		5 1,6		0 0,0		
																							226	
1353 0,6		351 0,2		342 0,2		1200 0,5		2853 1,3		935 0,4		528 0,2		999 0,5		601 0,3		1120 0,5		1571 0,7		954 0,4		
170 0,6		46 0,2		49 0,2		225 0,9		358 1,4		243 0,9		55 0,2		110 0,4		96 0,4		133 0,5		201 0,8		195 0,7		
1523 0,6		397 0,2		391 0,2		1425 0,6		3211 1,3		1178 0,5		583 0,2		1109 0,4		697 0,3		1253 0,5		1772 0,7		1149 0,5		

Stimmenverteilung bei den Europawahlen in den Stadt- und Landkreisen der Region Unterer Neckar seit 1979





Stadtkreis / Landkreis Gemeinde		Wahl- berech- tigte	Wäh- ler	Wahl- betei- ligung	Abgegebene Stimmen		V o n d e n g ü l t i g e n S t i m m e n									
					Un- gültige	Gül- tige	CDU		SPD		GRÜNE		REP		F.D.P.	
Schlüssel	Name	Anz.		%	Anz.	%	Anz.		%	Anz.	%	Anz.	%	Anz.	%	
Region Nordschwarzwald																
231000	Pforzheim, Stadt Ohne Briefwahl	80321	39334 (53,9)	1632 4,1	37702	15016 39,8	10112 26,8	4139 11,0	3625 9,6	2048 5,4						
	Briefwahl		6472	231 3,6	6241	2717 43,5	1424 22,8	685 11,0	477 7,6	364 5,8						
	Zusammen	80321	45806 57,0	1863 4,1	43943	17733 40,4	11536 26,3	4824 11,0	4102 9,3	2412 5,5						
235	Landkreis Calw															
235006	Altensteig, Stadt Ohne Briefwahl	7145	4335 (64,9)	184 4,2	4151	1940 46,7	874 21,1	410 9,9	333 8,0	183 4,4						
	Briefwahl		417	9 2,2	408	174 42,6	90 22,1	35 8,6	26 6,4	28 6,9						
	Zusammen	7145	4752 66,5	193 4,1	4559	2114 46,4	964 21,1	445 9,8	359 7,9	211 4,6						
235007	Althengstett Ohne Briefwahl	4769	3009 (68,0)	122 4,1	2887	1095 37,9	746 25,8	424 14,7	226 7,8	168 5,8						
	Briefwahl		305	7 2,3	298	100 33,6	67 22,5	59 19,8	12 4,0	25 8,4						
	Zusammen	4769	3314 69,5	129 3,9	3185	1195 37,5	813 25,5	483 15,2	238 7,5	193 6,1						
235033	Bad Herrenalb, Stadt Ohne Briefwahl	5444	3200 (67,6)	124 3,9	3076	1483 48,2	732 23,8	288 9,4	204 6,6	132 4,3						
	Briefwahl		608	18 3,0	590	312 52,9	117 19,8	47 8,0	25 4,2	39 6,6						
	Zusammen	5444	3808 69,9	142 3,7	3666	1795 49,0	849 23,2	335 9,1	229 6,2	171 4,7						
235008	Bad Liebenzell, Stadt Ohne Briefwahl	6144	3733 (67,3)	121 3,2	3612	1513 41,9	747 20,7	515 14,3	231 6,4	211 5,8						
	Briefwahl		538	11 2,0	527	241 45,7	77 14,6	75 14,2	23 4,4	27 5,1						
	Zusammen	6144	4271 69,5	132 3,1	4139	1754 42,4	824 19,9	590 14,3	254 6,1	238 5,8						
235084	Bad Teinach-Zavelstein, Stadt Ohne Briefwahl	2014	1332 (70,6)	62 4,7	1270	620 48,8	260 20,5	134 10,6	86 6,8	51 4,0						
	Briefwahl		118	0 0,0	118	53 44,9	20 16,9	22 18,6	5 4,2	6 5,1						
	Zusammen	2014	1450 72,0	62 4,3	1388	673 48,5	280 20,2	156 11,2	91 6,6	57 4,1						
235079	Bad Wildbad, Stadt Ohne Briefwahl	8387	4765 (62,8)	228 4,8	4537	2032 44,8	1209 26,6	429 9,5	297 6,5	336 7,4						
	Briefwahl		687	17 2,5	670	272 40,6	124 18,5	88 13,1	51 7,6	74 11,0						
	Zusammen	8387	5452 65,0	245 4,5	5207	2304 44,2	1333 25,6	517 9,9	348 6,7	410 7,9						
235085	Calw, Stadt Ohne Briefwahl	15120	8305 (59,9)	348 4,2	7957	3038 38,2	2093 26,3	1126 14,2	618 7,8	476 6,0						
	Briefwahl		1032	9 0,9	1023	435 42,5	203 19,8	136 13,3	59 5,8	86 8,4						
	Zusammen	15120	9337 61,8	357 3,8	8980	3473 38,7	2296 25,6	1262 14,1	677 7,5	562 6,3						
235018	Dobel Ohne Briefwahl	1620	1001 (61,8)	49 4,9	952	397 41,7	231 24,3	109 11,4	95 10,0	52 5,5						
	Briefwahl		157	1 0,6	156	75 48,1	36 23,1	11 7,1	10 6,4	7 4,5						
	Zusammen	1620	1158 71,5	50 4,3	1108	472 42,6	267 24,1	120 10,8	105 9,5	59 5,3						
235020	Ebhausen Ohne Briefwahl	2846	1971 (73,7)	89 4,5	1882	853 45,3	441 23,4	173 9,2	162 8,6	68 3,6						
	Briefwahl		159	2 1,3	157	62 39,5	40 25,5	23 14,6	8 5,1	5 3,2						
	Zusammen	2846	2130 74,8	91 4,3	2039	915 44,9	481 23,6	196 9,6	170 8,3	73 3,6						

In den Gemeinden des Landes Baden-Württemberg

wurden abgegeben für																							Schlüssel	
ÖDP		LIGA		CM		APD		BFB		GRAUE		NATUR-GESETZ		NPD		PBC		PDS		STATT Partei		Sonstige		
Anz.	%	Anz.	%	Anz.	%	Anz.	%	Anz.	%	Anz.	%	Anz.	%	Anz.	%	Anz.	%	Anz.	%	Anz.	%	Anz.		%
250 0,7		114 0,3		65 0,2		252 0,7		595 1,6		245 0,6		117 0,3		67 0,2		212 0,6		211 0,6		422 1,1		212 0,6		231000
37 0,6		9 0,1		15 0,2		87 1,4		122 2,0		92 1,5		17 0,3		16 0,3		40 0,6		24 0,4		57 0,9		58 0,9		
287 0,7		123 0,3		80 0,2		339 0,8		717 1,6		337 0,8		134 0,3		83 0,2		252 0,6		235 0,5		479 1,1		270 0,6		
																							235	
24 0,6		43 1,0		23 0,6		35 0,8		41 1,0		25 0,6		10 0,2		28 0,7		129 3,1		7 0,2		28 0,7		18 0,4		235006
6 1,5		3 0,7		2 0,5		6 1,5		3 0,7		5 1,2		0 0,0		2 0,5		19 4,7		1 0,2		3 0,7		5 1,2		
30 0,7		46 1,0		25 0,5		41 0,9		44 1,0		30 0,7		10 0,2		30 0,7		148 3,2		8 0,2		31 0,7		23 0,5		
17 0,6		44 1,5		14 0,5		20 0,7		24 0,8		28 1,0		8 0,3		6 0,2		25 0,9		6 0,2		22 0,8		14 0,5		235007
3 1,0		3 1,0		1 0,3		6 2,0		4 1,3		1 0,3		1 0,3		1 0,3		7 2,3		0 0,0		6 2,0		2 0,7		
20 0,6		47 1,5		15 0,5		26 0,8		28 0,9		29 0,9		9 0,3		7 0,2		32 1,0		6 0,2		28 0,9		16 0,5		
22 0,7		5 0,2		10 0,3		23 0,7		77 2,5		16 0,5		13 0,4		5 0,2		14 0,5		16 0,5		27 0,9		9 0,3		235033
6 1,0		1 0,2		0 0,0		4 0,7		14 2,4		11 1,9		3 0,5		1 0,2		3 0,5		2 0,3		1 0,2		4 0,7		
28 0,8		6 0,2		10 0,3		27 0,7		91 2,5		27 0,7		16 0,4		6 0,2		17 0,5		18 0,5		28 0,8		13 0,4		
44 1,2		59 1,6		20 0,6		25 0,7		88 2,4		29 0,8		9 0,2		5 0,1		46 1,3		25 0,7		33 0,9		12 0,3		235008
7 1,3		20 3,8		5 0,9		6 1,1		15 2,8		5 0,9		1 0,2		0 0,0		17 3,2		2 0,4		3 0,6		3 0,6		
51 1,2		79 1,9		25 0,6		31 0,7		103 2,5		34 0,8		10 0,2		5 0,1		63 1,5		27 0,7		36 0,9		15 0,4		
17 1,3		11 0,9		9 0,7		12 0,9		8 0,6		6 0,5		1 0,1		2 0,2		33 2,6		3 0,2		10 0,8		7 0,6		235084
0 0,0		1 0,8		3 2,5		0 0,0		3 2,5		1 0,8		0 0,0		0 0,0		3 2,5		0 0,0		1 0,8		0 0,0		
17 1,2		12 0,9		12 0,9		12 0,9		11 0,8		7 0,5		1 0,1		2 0,1		36 2,6		3 0,2		11 0,8		7 0,5		
23 0,5		13 0,3		12 0,3		16 0,4		36 0,8		22 0,5		16 0,4		6 0,1		12 0,3		24 0,5		39 0,9		15 0,3		235079
9 1,3		3 0,4		1 0,1		4 0,6		7 1,0		7 1,0		2 0,3		1 0,1		11 1,6		2 0,3		4 0,6		10 1,5		
32 0,6		16 0,3		13 0,2		20 0,4		43 0,8		29 0,6		18 0,3		7 0,1		23 0,4		26 0,5		43 0,8		25 0,5		
59 0,7		41 0,5		26 0,3		42 0,5		75 0,9		70 0,9		23 0,3		22 0,3		119 1,5		30 0,4		55 0,7		44 0,6		235085
11 1,1		1 0,1		2 0,2		18 1,8		10 1,0		13 1,3		1 0,1		5 0,5		27 2,6		2 0,2		2 0,2		12 1,2		
70 0,8		42 0,5		28 0,3		60 0,7		85 0,9		83 0,9		24 0,3		27 0,3		146 1,6		32 0,4		57 0,6		56 0,6		
5 0,5		3 0,3		3 0,3		9 0,9		18 1,9		10 1,1		4 0,4		1 0,1		3 0,3		3 0,3		3 0,3		6 0,6		235018
3 1,9		0 0,0		0 0,0		6 3,8		0 0,0		0 0,0		0 0,0		1 0,6		1 0,6		0 0,0		3 1,9		3 1,9		
8 0,7		3 0,3		3 0,3		15 1,4		18 1,6		10 0,9		4 0,4		2 0,2		4 0,4		3 0,3		6 0,5		9 0,8		
19 1,0		31 1,6		14 0,7		18 1,0		20 1,1		9 0,5		3 0,2		4 0,2		42 2,2		7 0,4		12 0,6		6 0,3		235020
0 0,0		1 0,6		4 2,5		2 1,3		1 0,6		1 0,6		0 0,0		0 0,0		4 2,5		1 0,6		0 0,0		5 3,2		
19 0,9		32 1,6		18 0,9		20 1,0		21 1,0		10 0,5		3 0,1		4 0,2		46 2,3		8 0,4		12 0,6		11 0,5		

Stadtkreis / Landkreis Gemeinde		Wahl- berech- tigte	Wäh- ler	Wahl- betei- ligung	Abgegebene Stimmen		V o n d e n g ü l t i g e n S t i m m e n										
					Un- gültige	Gül- tige	CDU		SPD		GRÜNE		REP		F.D.P.		
Schlüssel	Name	Anz.		%	Anz.	%	Anz.	%	Anz.	%	Anz.	%	Anz.	%	Anz.	%	
235 Noch: Landkreis Calw																	
235022	Egenhausen																
	Ohne Briefwahl	1283	897	(73,0)	39	4,3	858	439	51,2	155	18,1	56	6,5	82	9,6	39	4,5
	Briefwahl		48		1	2,1	47	28	59,6	8	17,0	3	6,4	2	4,3	0	0,0
	Zusammen	1283	945	73,7	40	4,2	905	467	51,6	163	18,0	59	6,5	84	9,3	39	4,3
235025	Enzklösterle																
	Ohne Briefwahl	1045	695	(73,4)	35	5,0	660	274	41,5	178	27,0	51	7,7	54	8,2	46	7,0
	Briefwahl		82		1	1,2	81	44	54,3	11	13,6	3	3,7	2	2,5	11	13,6
	Zusammen	1045	777	74,4	36	4,6	741	318	42,9	189	25,5	54	7,3	56	7,6	57	7,7
235029	Gechingen																
	Ohne Briefwahl	2578	1692	(71,5)	66	3,9	1626	667	41,0	405	24,9	241	14,8	95	5,8	106	6,5
	Briefwahl		193		6	3,1	187	73	39,0	38	20,3	27	14,4	5	2,7	12	6,4
	Zusammen	2578	1885	73,1	72	3,8	1813	740	40,8	443	24,4	268	14,8	100	5,5	118	6,5
235032	Haiterbach, Stadt																
	Ohne Briefwahl	3592	2362	(69,3)	67	2,8	2295	1230	53,6	432	18,8	136	5,9	218	9,5	79	3,4
	Briefwahl		158		0	0,0	158	64	40,5	25	15,8	13	8,2	7	4,4	7	4,4
	Zusammen	3592	2520	70,2	67	2,7	2453	1294	52,8	457	18,6	149	6,1	225	9,2	86	3,5
235035	Höfen an der Enz																
	Ohne Briefwahl	1307	777	(65,1)	48	6,2	729	286	39,2	216	29,6	72	9,9	76	10,4	32	4,4
	Briefwahl		92		3	3,3	89	36	40,4	22	24,7	12	13,5	5	5,6	6	6,7
	Zusammen	1307	869	66,5	51	5,9	818	322	39,4	238	29,1	84	10,3	81	9,9	38	4,6
235046	Nagold, Stadt																
	Ohne Briefwahl	14568	8711	(64,6)	642	7,4	8069	3758	46,6	2017	25,0	711	8,8	547	6,8	445	5,5
	Briefwahl		951		49	5,2	902	407	45,1	174	19,3	111	12,3	51	5,7	75	8,3
	Zusammen	14568	9662	66,3	691	7,2	8971	4165	46,4	2191	24,4	822	9,2	598	6,7	520	5,8
235047	Neubulach, Stadt																
	Ohne Briefwahl	3419	2319	(72,1)	105	4,5	2214	1092	49,3	409	18,5	225	10,2	160	7,2	129	5,8
	Briefwahl		185		4	2,2	181	72	39,8	30	16,6	23	12,7	5	2,8	14	7,7
	Zusammen	3419	2504	73,2	109	4,4	2395	1164	48,6	439	18,3	248	10,4	165	6,9	143	6,0
235050	Neuweiler																
	Ohne Briefwahl	2146	1430	(69,0)	62	4,3	1368	723	52,9	198	14,5	173	12,6	93	6,8	55	4,0
	Briefwahl		70		0	0,0	70	33	47,1	8	11,4	4	5,7	13	18,6	1	1,4
	Zusammen	2146	1500	69,9	62	4,1	1438	756	52,6	206	14,3	177	12,3	106	7,4	56	3,9
235055	Oberreichenbach																
	Ohne Briefwahl	1994	1304	(68,6)	77	5,9	1227	511	41,6	307	25,0	154	12,6	103	8,4	47	3,8
	Briefwahl		83		1	1,2	82	32	39,0	12	14,6	9	11,0	9	11,0	6	7,3
	Zusammen	1994	1387	69,6	78	5,6	1309	543	41,5	319	24,4	163	12,5	112	8,6	53	4,0
235057	Ostelsheim																
	Ohne Briefwahl	1442	933	(68,8)	64	6,9	869	386	44,4	218	25,1	119	13,7	48	5,5	47	5,4
	Briefwahl		78		0	0,0	78	25	32,1	13	16,7	12	15,4	6	7,7	10	12,8
	Zusammen	1442	1011	70,1	64	6,3	947	411	43,4	231	24,4	131	13,8	54	5,7	57	6,0

in den Gemeinden des Landes Baden-Württemberg

w u r d e n a b g e g e b e n f ü r																						Schlüssel		
ÖDP		LIGA		CM		APD		BfB		GRAUE		NATUR-GESETZ		NPD		PBC		PDS		STATT Partei			Sonstige	
Anz.	%	Anz.	%	Anz.	%	Anz.	%	Anz.	%	Anz.	%	Anz.	%	Anz.	%	Anz.	%	Anz.	%	Anz.	%		Anz.	%
235																								
9 1,0	6 0,7	5 0,6	8 0,9	9 1,0	2 0,2	4 0,5	1 0,1	33 3,8	4 0,5	4 0,5	2 0,2	235022												
0 0,0	0 0,0	3 6,4	0 0,0	0 0,0	0 0,0	0 0,0	0 0,0	3 6,4	0 0,0	0 0,0	0 0,0													
9 1,0	6 0,7	8 0,9	8 0,9	9 1,0	2 0,2	4 0,4	1 0,1	36 4,0	4 0,4	4 0,4	2 0,2													
9 1,4	3 0,5	3 0,5	8 1,2	5 0,8	7 1,1	5 0,8	1 0,2	8 1,2	0 0,0	5 0,8	3 0,5	235025												
1 1,2	0 0,0	0 0,0	1 1,2	2 2,5	2 2,5	1 1,2	1 1,2	2 2,5	0 0,0	0 0,0	0 0,0													
10 1,3	3 0,4	3 0,4	9 1,2	7 0,9	9 1,2	6 0,8	2 0,3	10 1,3	0 0,0	5 0,7	3 0,4													
17 1,0	7 0,4	7 0,4	6 0,4	22 1,4	15 0,9	6 0,4	1 0,1	7 0,4	6 0,4	11 0,7	7 0,4	235029												
6 3,2	5 2,7	1 0,5	2 1,1	4 2,1	1 0,5	4 2,1	0 0,0	3 1,6	0 0,0	3 1,6	3 1,6													
23 1,3	12 0,7	8 0,4	8 0,4	26 1,4	16 0,9	10 0,6	1 0,1	10 0,6	6 0,3	14 0,8	10 0,6													
21 0,9	11 0,5	5 0,2	9 0,4	22 1,0	4 0,2	1 0,0	3 0,1	96 4,2	5 0,2	12 0,5	11 0,5	235032												
0 0,0	2 1,3	0 0,0	0 0,0	0 0,0	6 3,8	0 0,0	1 0,6	3119,6	0 0,0	1 0,6	1 0,6													
21 0,9	13 0,5	5 0,2	9 0,4	22 0,9	10 0,4	1 0,0	4 0,2	127 5,2	5 0,2	13 0,5	12 0,5													
3 0,4	3 0,4	0 0,0	6 0,8	7 1,0	7 1,0	5 0,7	3 0,4	1 0,1	0 0,0	8 1,1	4 0,5	235035												
0 0,0	0 0,0	0 0,0	4 4,5	0 0,0	3 3,4	0 0,0	0 0,0	0 0,0	0 0,0	0 0,0	1 1,1													
3 0,4	3 0,4	0 0,0	10 1,2	7 0,9	10 1,2	5 0,6	3 0,4	1 0,1	0 0,0	8 1,0	5 0,6													
50 0,6	28 0,3	28 0,3	58 0,7	92 1,1	52 0,6	26 0,3	30 0,4	91 1,1	42 0,5	43 0,5	51 0,6	235046												
8 0,9	0 0,0	3 0,3	18 2,0	10 1,1	6 0,7	1 0,1	2 0,2	10 1,1	10 1,1	10 1,1	6 0,7													
58 0,6	28 0,3	31 0,3	76 0,8	102 1,1	58 0,6	27 0,3	32 0,4	101 1,1	52 0,6	53 0,6	57 0,6													
37 1,7	24 1,1	17 0,8	12 0,5	21 0,9	5 0,2	9 0,4	7 0,3	39 1,8	9 0,4	10 0,5	9 0,4	235047												
9 5,0	2 1,1	3 1,7	1 0,6	2 1,1	2 1,1	0 0,0	0 0,0	11 6,1	0 0,0	4 2,2	3 1,7													
46 1,9	26 1,1	20 0,8	13 0,5	23 1,0	7 0,3	9 0,4	7 0,3	50 2,1	9 0,4	14 0,6	12 0,5													
15 1,1	10 0,7	5 0,4	14 1,0	9 0,7	7 0,5	4 0,3	5 0,4	34 2,5	6 0,4	11 0,8	6 0,4	235050												
1 1,4	1 1,4	1 1,4	0 0,0	2 2,9	0 0,0	1 1,4	0 0,0	1 1,4	1 1,4	1 1,4	2 2,9													
16 1,1	11 0,8	6 0,4	14 1,0	11 0,8	7 0,5	5 0,3	5 0,3	35 2,4	7 0,5	12 0,8	8 0,6													
8 0,7	18 1,5	9 0,7	6 0,5	8 0,7	5 0,4	5 0,4	4 0,3	30 2,4	7 0,6	4 0,3	1 0,1	235055												
0 0,0	2 2,4	0 0,0	0 0,0	0 0,0	2 2,4	2 2,4	0 0,0	5 6,1	1 1,2	1 1,2	1 1,2													
8 0,6	20 1,5	9 0,7	6 0,5	8 0,6	7 0,5	7 0,5	4 0,3	35 2,7	8 0,6	5 0,4	2 0,2													
7 0,8	3 0,3	2 0,2	7 0,8	6 0,7	5 0,6	4 0,5	5 0,6	4 0,5	0 0,0	4 0,5	4 0,5	235057												
1 1,3	3 3,8	1 1,3	0 0,0	0 0,0	0 0,0	0 0,0	1 1,3	5 6,4	1 1,3	0 0,0	0 0,0													
8 0,8	6 0,6	3 0,3	7 0,7	6 0,6	5 0,5	4 0,4	6 0,6	9 1,0	1 0,1	4 0,4	4 0,4													

Stadtkreis / Landkreis Gemeinde		Wahl- berech- tigte	Wäh- ler	Wahl- betei- ligung	Abgegebene Stimmen		V o n d e n g ü l t i g e n S t i m m e n										
					Un- gültige	Gül- tige	CDU		SPD		GRÜNE		REP		F.D.P.		
Schlüssel	Name	Anz.		%	Anz.	%	Anz.		%	Anz.	%	Anz.	%	Anz.	%		
235 Noch: Landkreis Calw																	
235060	Rohrdorf Ohne Briefwahl	1400	828	(66,6)	35	4,2	793	411	51,8	145	18,3	60	7,6	54	6,8	44	5,5
	Briefwahl		140		8	5,7	132	72	54,5	24	18,2	9	6,8	8	6,1	5	3,8
	Zusammen	1400	968	69,1	43	4,4	925	483	52,2	169	18,3	69	7,5	62	6,7	49	5,3
235065	Schömberg Ohne Briefwahl	5692	2898	(56,2)	119	4,1	2779	1197	43,1	704	25,3	317	11,4	200	7,2	103	3,7
	Briefwahl		443		8	1,8	435	195	44,8	93	21,4	48	11,0	31	7,1	21	4,8
	Zusammen	5692	3341	58,7	127	3,8	3214	1392	43,3	797	24,8	365	11,4	231	7,2	124	3,9
235066	Simmersfeld Ohne Briefwahl	1407	975	(72,2)	45	4,6	930	501	53,9	157	16,9	82	8,8	67	7,2	31	3,3
	Briefwahl		49		0	0,0	49	23	46,9	6	12,2	6	12,2	0	0,0	4	8,2
	Zusammen	1407	1024	72,8	45	4,4	979	524	53,5	163	16,6	88	9,0	67	6,8	35	3,6
235067	Simmzheim Ohne Briefwahl	1796	1125	(67,1)	75	6,7	1050	416	39,6	296	28,2	151	14,4	73	7,0	47	4,5
	Briefwahl		109		1	0,9	108	40	37,0	28	25,9	16	14,8	8	7,4	4	3,7
	Zusammen	1796	1234	68,7	76	6,2	1158	456	39,4	324	28,0	167	14,4	81	7,0	51	4,4
235073	Unterreichenbach Ohne Briefwahl	1626	943	(65,7)	68	7,2	875	347	39,7	235	26,9	128	14,6	61	7,0	33	3,8
	Briefwahl		180		3	1,7	177	79	44,6	41	23,2	25	14,1	3	1,7	15	8,5
	Zusammen	1626	1123	69,1	71	6,3	1052	426	40,5	276	26,2	153	14,5	64	6,1	48	4,6
235080	Wildberg, Stadt Ohne Briefwahl	6854	4474	(69,7)	185	4,1	4289	1818	42,4	1068	24,9	537	12,5	272	6,3	237	5,5
	Briefwahl		381		11	2,9	370	137	37,0	70	18,9	74	20,0	16	4,3	19	5,1
	Zusammen	6854	4855	70,8	196	4,0	4659	1955	42,0	1138	24,4	611	13,1	288	6,2	256	5,5
235	Landkreis Calw insgesamt Ohne Briefwahl	105638	64014	(65,7)	3059	4,8	60955	27027	44,3	14473	23,7	6821	11,2	4455	7,3	3197	5,2
	Briefwahl		7263		170	2,3	7093	3084	43,5	1377	19,4	891	12,6	390	5,5	507	7,1
	Zusammen	105638	71277	67,5	3229	4,5	68048	30111	44,2	15850	23,3	7712	11,3	4845	7,1	3704	5,4
236 Landkreis Enzkreis																	
236004	Birkenfeld Ohne Briefwahl	7347	4323	(64,4)	206	4,8	4117	1533	37,2	1312	31,9	478	11,6	253	6,1	201	4,9
	Briefwahl		560		8	1,4	552	223	40,4	157	28,4	63	11,4	33	6,0	30	5,4
	Zusammen	7347	4883	66,5	214	4,4	4669	1756	37,6	1469	31,5	541	11,6	286	6,1	231	4,9
236011	Eisingen Ohne Briefwahl	3128	1933	(67,4)	96	5,0	1837	688	37,5	498	27,1	197	10,7	187	10,2	101	5,5
	Briefwahl		225		8	3,6	217	82	37,8	57	26,3	29	13,4	19	8,8	10	4,6
	Zusammen	3128	2158	69,0	104	4,8	2054	770	37,5	555	27,0	226	11,0	206	10,0	111	5,4
236013	Engelsbrand Ohne Briefwahl	3175	1843	(64,4)	80	4,3	1763	615	34,9	465	26,4	248	14,1	181	10,3	93	5,3
	Briefwahl		274		7	2,6	267	96	36,0	66	24,7	32	12,0	27	10,1	14	5,2
	Zusammen	3175	2117	66,7	87	4,1	2030	711	35,0	531	26,2	280	13,8	208	10,2	107	5,3

in den Gemeinden des Landes Baden-Württemberg

w u r d e n a b g e g e b e n f ü r																								Schlüssel
ÖDP		LIGA		CM		APD		BfB		GRAUE		NATUR-GESETZ		NPD		PBC		PDS		STATT Partei		Sonstige		
Anz.	%	Anz.	%	Anz.	%	Anz.	%	Anz.	%	Anz.	%	Anz.	%	Anz.	%	Anz.	%	Anz.	%	Anz.	%	Anz.	%	
																								235
14	1,8	6	0,8	0	0,0	4	0,5	10	1,3	8	1,0	6	0,8	2	0,3	19	2,4	2	0,3	5	0,6	3	0,4	235060
2	1,5	0	0,0	1	0,8	3	2,3	0	0,0	1	0,8	2	1,5	0	0,0	2	1,5	0	0,0	1	0,8	2	1,5	
16	1,7	6	0,6	1	0,1	7	0,8	10	1,1	9	1,0	8	0,9	2	0,2	21	2,3	2	0,2	6	0,6	5	0,5	
31	1,1	24	0,9	15	0,5	15	0,5	34	1,2	17	0,6	6	0,2	4	0,1	59	2,1	9	0,3	23	0,8	21	0,8	235065
4	0,9	0	0,0	1	0,2	3	0,7	6	1,4	7	1,6	5	1,1	2	0,5	8	1,8	3	0,7	4	0,9	4	0,9	
35	1,1	24	0,7	16	0,5	18	0,6	40	1,2	24	0,7	11	0,3	6	0,2	67	2,1	12	0,4	27	0,8	25	0,8	
4	0,4	11	1,2	7	0,8	8	0,9	10	1,1	4	0,4	4	0,4	4	0,4	28	3,0	5	0,5	4	0,4	3	0,3	235066
1	2,0	0	0,0	1	2,0	1	2,0	0	0,0	1	2,0	0	0,0	0	0,0	4	8,2	0	0,0	0	0,0	2	4,1	
5	0,5	11	1,1	8	0,8	9	0,9	10	1,0	5	0,5	4	0,4	4	0,4	32	3,3	5	0,5	4	0,4	5	0,5	
6	0,6	1	0,1	6	0,6	5	0,5	4	0,4	5	0,5	1	0,1	8	0,8	5	0,5	8	0,8	11	1,0	7	0,7	235067
0	0,0	0	0,0	1	0,9	0	0,0	3	2,8	3	2,8	0	0,0	0	0,0	2	1,9	0	0,0	1	0,9	2	1,9	
6	0,5	1	0,1	7	0,6	5	0,4	7	0,6	8	0,7	1	0,1	8	0,7	7	0,6	8	0,7	12	1,0	9	0,8	
10	1,1	1	0,1	4	0,5	7	0,8	12	1,4	7	0,8	6	0,7	3	0,3	8	0,9	5	0,6	4	0,5	4	0,5	235073
4	2,3	0	0,0	0	0,0	0	0,0	2	1,1	0	0,0	0	0,0	0	0,0	2	1,1	1	0,6	4	2,3	1	0,6	
14	1,3	1	0,1	4	0,4	7	0,7	14	1,3	7	0,7	6	0,6	3	0,3	10	1,0	6	0,6	8	0,8	5	0,5	
38	0,9	13	0,3	16	0,4	35	0,8	43	1,0	21	0,5	13	0,3	11	0,3	97	2,3	14	0,3	34	0,8	22	0,5	235080
5	1,4	6	1,6	4	1,1	3	0,8	2	0,5	9	2,4	2	0,5	1	0,3	13	3,5	1	0,3	3	0,8	5	1,4	
43	0,9	19	0,4	20	0,4	38	0,8	45	1,0	30	0,6	15	0,3	12	0,3	110	2,4	15	0,3	37	0,8	27	0,6	
509	0,8	419	0,7	260	0,4	408	0,7	701	1,2	386	0,6	192	0,3	171	0,3	982	1,6	243	0,4	422	0,7	289	0,5	235
87	1,2	54	0,8	38	0,5	88	1,2	90	1,3	87	1,2	26	0,4	19	0,3	194	2,7	28	0,4	56	0,8	77	1,1	
596	0,9	473	0,7	298	0,4	496	0,7	791	1,2	473	0,7	218	0,3	190	0,3	1176	1,7	271	0,4	478	0,7	366	0,5	
																								236
45	1,1	19	0,5	18	0,4	41	1,0	32	0,8	42	1,0	9	0,2	4	0,1	51	1,2	11	0,3	45	1,1	23	0,6	236004
4	0,7	1	0,2	3	0,5	7	1,3	2	0,4	4	0,7	0	0,0	0	0,0	21	3,8	1	0,2	3	0,5	0	0,0	
49	1,0	20	0,4	21	0,4	48	1,0	34	0,7	46	1,0	9	0,2	4	0,1	72	1,5	12	0,3	48	1,0	23	0,5	
23	1,3	3	0,2	10	0,5	18	1,0	20	1,1	19	1,0	6	0,3	7	0,4	26	1,4	4	0,2	16	0,9	14	0,8	236011
1	0,5	0	0,0	2	0,9	1	0,5	2	0,9	4	1,8	2	0,9	0	0,0	5	2,3	0	0,0	2	0,9	1	0,5	
24	1,2	3	0,1	12	0,6	19	0,9	22	1,1	23	1,1	8	0,4	7	0,3	31	1,5	4	0,2	18	0,9	15	0,7	
11	0,6	7	0,4	5	0,3	18	1,0	44	2,5	10	0,6	9	0,5	2	0,1	21	1,2	8	0,5	17	1,0	9	0,5	236013
3	1,1	0	0,0	0	0,0	3	1,1	10	3,7	4	1,5	1	0,4	1	0,4	3	1,1	1	0,4	4	1,5	2	0,7	
14	0,7	7	0,3	5	0,2	21	1,0	54	2,7	14	0,7	10	0,5	3	0,1	24	1,2	9	0,4	21	1,0	11	0,5	

Stadtkreis / Landkreis Gemeinde		Wahl- berech- tigte	Wäh- ler	Wahl- betei- ligung	Abgegebene Stimmen		V o n d e n g ü l t i g e n S t i m m e n								
					Un- gültige	Gül- tige	CDU		SPD		GRÜNE		REP		F.D.P.
Schlüssel	Name	Anz.		%	Anz.	%	Anz.		%	Anz.	%	Anz.	%	Anz.	%
236 Noch: Landkreis Enzkreis															
236019	Friolzheim														
	Ohne Briefwahl	2243	1419	(68,5)	53	3,7	1366	520	38,1	338	24,7	190	13,9	117	8,6
	Briefwahl		151		5	3,3	146	52	35,6	48	32,9	21	14,4	7	4,8
	Zusammen	2243	1570	70,0	58	3,7	1512	572	37,8	386	25,5	211	14,0	124	8,2
236025	Heimsheim, Stadt														
	Ohne Briefwahl	3117	1972	(69,3)	67	3,4	1905	751	39,4	448	23,5	306	16,1	138	7,2
	Briefwahl		241		9	3,7	232	88	37,9	60	25,9	41	17,7	14	6,0
	Zusammen	3117	2213	71,0	76	3,4	2137	839	39,3	508	23,8	347	16,2	152	7,1
236028	Illingen														
	Ohne Briefwahl	5027	3225	(69,5)	156	4,8	3069	1063	34,6	858	28,0	348	11,3	396	12,9
	Briefwahl		355		16	4,5	339	133	39,2	115	33,9	30	8,8	31	9,1
	Zusammen	5027	3580	71,2	172	4,8	3408	1196	35,1	973	28,6	378	11,1	427	12,5
236030	Ispringen														
	Ohne Briefwahl	4713	2821	(64,9)	175	6,2	2646	1032	39,0	705	26,6	315	11,9	247	9,3
	Briefwahl		310		10	3,2	300	109	36,3	84	28,0	38	12,7	17	5,7
	Zusammen	4713	3131	66,4	185	5,9	2946	1141	38,7	789	26,8	353	12,0	264	9,0
236074	Kämpfelbach														
	Ohne Briefwahl	4520	2925	(70,0)	169	5,8	2756	1263	45,8	755	27,4	326	11,8	155	5,6
	Briefwahl		309		13	4,2	296	145	49,0	64	21,6	42	14,2	14	4,7
	Zusammen	4520	3234	71,5	182	5,6	3052	1408	46,1	819	26,8	368	12,1	169	5,5
236070	Keltern														
	Ohne Briefwahl	6604	3858	(63,2)	227	5,9	3631	1369	37,7	1189	32,7	440	12,1	208	5,7
	Briefwahl		450		23	5,1	427	135	31,6	124	29,0	59	13,8	28	6,6
	Zusammen	6604	4308	65,2	250	5,8	4058	1504	37,1	1313	32,4	499	12,3	236	5,8
236031	Kieselbronn														
	Ohne Briefwahl	1894	1260	(71,3)	61	4,8	1199	337	28,1	463	38,6	148	12,3	96	8,0
	Briefwahl		118		7	5,9	111	42	37,8	33	29,7	10	9,0	11	9,9
	Zusammen	1894	1378	72,8	68	4,9	1310	379	28,9	496	37,9	158	12,1	107	8,2
236033	Knittlingen, Stadt														
	Ohne Briefwahl	4810	2905	(64,5)	164	5,6	2741	945	34,5	852	31,1	366	13,4	209	7,6
	Briefwahl		257		5	1,9	252	94	37,3	66	26,2	38	15,1	12	4,8
	Zusammen	4810	3162	65,7	169	5,3	2993	1039	34,7	918	30,7	404	13,5	221	7,4
236076	Königsbach-Stein														
	Ohne Briefwahl	7056	4234	(64,5)	225	5,3	4009	1540	38,4	1299	32,4	420	10,5	300	7,5
	Briefwahl		408		9	2,2	399	170	42,6	110	27,6	40	10,0	25	6,3
	Zusammen	7056	4642	65,8	234	5,0	4408	1710	38,8	1409	32,0	460	10,4	325	7,4
236038	Maulbronn, Stadt														
	Ohne Briefwahl	4032	2466	(66,0)	138	5,6	2328	837	36,0	549	23,6	359	15,4	214	9,2
	Briefwahl		263		13	4,9	250	102	40,8	71	28,4	32	12,8	18	7,2
	Zusammen	4032	2729	67,7	151	5,5	2578	939	36,4	620	24,0	391	15,2	232	9,0

In den Gemeinden des Landes Baden-Württemberg

wurden abgegeben für																						Schlüssel		
ÖDP		LIGA		CM		APD		BfB		GRAUE		NATUR-GESETZ		NPD		PBC		PDS		STATT Partei			Sonstige	
Anz.	%	Anz.	%	Anz.	%	Anz.	%	Anz.	%	Anz.	%	Anz.	%	Anz.	%	Anz.	%	Anz.	%	Anz.	%		Anz.	%
236																								
6 0,4		4 0,3		6 0,4		15 1,1		14 1,0		10 0,7		6 0,4		2 0,1		13 1,0		2 0,1		18 1,3		12 0,9		236019
1 0,7		3 2,1		0 0,0		4 2,7		2 1,4		0 0,0		0 0,0		1 0,7		0 0,0		0 0,0		3 2,1		0 0,0		
7 0,5		7 0,5		6 0,4		19 1,3		16 1,1		10 0,7		6 0,4		3 0,2		13 0,9		2 0,1		21 1,4		12 0,8		
236025																								
20 1,0		6 0,3		2 0,1		13 0,7		27 1,4		14 0,7		8 0,4		3 0,2		15 0,8		4 0,2		13 0,7		8 0,4		
2 0,9		3 1,3		1 0,4		0 0,0		3 1,3		3 1,3		0 0,0		0 0,0		1 0,4		1 0,4		2 0,9		3 1,3		
22 1,0		9 0,4		3 0,1		13 0,6		30 1,4		17 0,8		8 0,4		3 0,1		16 0,7		5 0,2		15 0,7		11 0,5		
236028																								
25 0,8		8 0,3		10 0,3		23 0,7		33 1,1		17 0,6		6 0,2		3 0,1		20 0,7		12 0,4		44 1,4		12 0,4		
0 0,0		0 0,0		0 0,0		0 0,0		5 1,5		4 1,2		1 0,3		0 0,0		2 0,6		1 0,3		0 0,0		3 0,9		
25 0,7		8 0,2		10 0,3		23 0,7		38 1,1		21 0,6		7 0,2		3 0,1		22 0,6		13 0,4		44 1,3		15 0,4		
236030																								
23 0,9		5 0,2		3 0,1		19 0,7		36 1,4		15 0,6		5 0,2		7 0,3		20 0,8		19 0,7		21 0,8		15 0,6		
3 1,0		1 0,3		1 0,3		5 1,7		3 1,0		3 1,0		1 0,3		0 0,0		6 2,0		2 0,7		4 1,3		1 0,3		
26 0,9		6 0,2		4 0,1		24 0,8		39 1,3		18 0,6		6 0,2		7 0,2		26 0,9		21 0,7		25 0,8		16 0,5		
236074																								
28 1,0		9 0,3		6 0,2		21 0,8		23 0,8		5 0,2		18 0,7		1 0,0		7 0,3		9 0,3		22 0,8		11 0,4		
1 0,3		1 0,3		1 0,3		2 0,7		3 1,0		4 1,4		1 0,3		0 0,0		1 0,3		2 0,7		3 1,0		1 0,3		
29 1,0		10 0,3		7 0,2		23 0,8		26 0,9		9 0,3		19 0,6		1 0,0		8 0,3		11 0,4		25 0,8		12 0,4		
236070																								
25 0,7		15 0,4		13 0,4		19 0,5		35 1,0		20 0,6		10 0,3		5 0,1		80 2,2		10 0,3		35 1,0		22 0,6		
2 0,5		0 0,0		2 0,5		8 1,9		2 0,5		5 1,2		1 0,2		1 0,2		24 5,6		2 0,5		2 0,5		4 0,9		
27 0,7		15 0,4		15 0,4		27 0,7		37 0,9		25 0,6		11 0,3		6 0,1		104 2,6		12 0,3		37 0,9		26 0,6		
236031																								
9 0,8		8 0,7		5 0,4		10 0,8		29 2,4		8 0,7		4 0,3		1 0,1		10 0,8		7 0,6		7 0,6		7 0,6		
2 1,8		0 0,0		0 0,0		0 0,0		7 6,3		2 1,8		0 0,0		0 0,0		1 0,9		0 0,0		0 0,0		0 0,0		
11 0,8		8 0,6		5 0,4		10 0,8		36 2,7		10 0,8		4 0,3		1 0,1		11 0,8		7 0,5		7 0,5		7 0,5		
236033																								
25 0,9		9 0,3		9 0,3		23 0,8		30 1,1		25 0,9		14 0,5		8 0,3		49 1,8		6 0,2		23 0,8		7 0,3		
4 1,6		0 0,0		1 0,4		4 1,6		2 0,8		4 1,6		0 0,0		2 0,8		4 1,6		0 0,0		0 0,0		5 2,0		
29 1,0		9 0,3		10 0,3		27 0,9		32 1,1		29 1,0		14 0,5		10 0,3		53 1,8		6 0,2		23 0,8		12 0,4		
236076																								
34 0,8		11 0,3		16 0,4		43 1,1		41 1,0		18 0,4		11 0,3		8 0,2		45 1,1		15 0,4		29 0,7		12 0,3		
5 1,3		1 0,3		1 0,3		1 0,3		6 1,5		3 0,8		1 0,3		1 0,3		7 1,8		1 0,3		5 1,3		0 0,0		
39 0,9		12 0,3		17 0,4		44 1,0		47 1,1		21 0,5		12 0,3		9 0,2		52 1,2		16 0,4		34 0,8		12 0,3		
236038																								
21 0,9		10 0,4		21 0,9		15 0,6		26 1,1		5 0,2		12 0,5		9 0,4		16 0,7		10 0,4		10 0,4		20 0,9		
4 1,6		1 0,4		1 0,4		0 0,0		1 0,4		2 0,8		0 0,0		1 0,4		0 0,0		1 0,4		1 0,4		2 0,8		
25 1,0		11 0,4		22 0,9		15 0,6		27 1,0		7 0,3		12 0,5		10 0,4		16 0,6		11 0,4		11 0,4		22 0,9		

Stadtkreis / Landkreis Gemeinde		Wahl- berech- tigte	Wäh- ler	Wahl- betei- ligung	Abgegebene Stimmen		V o n d e n g ü l t i g e n S t i m m e n										
					Un- gültige	Gül- tige	CDU		SPD		GRÜNE		REP		F.D.P.		
Schlüssel	Name	Anz.		%	Anz.	%	Anz.	%	Anz.	%	Anz.	%	Anz.	%	Anz.	%	
236 Noch: Landkreis Enzkreis																	
236039	Mönshelm																
	Ohne Briefwahl	1714	1171	(74,3)	48	4,1	1123	458	40,8	308	27,4	131	11,7	78	6,9	77	6,9
	Briefwahl		127		5	3,9	122	60	49,2	24	19,7	15	12,3	4	3,3	4	3,3
	Zusammen	1714	1298	75,7	53	4,1	1245	518	41,6	332	26,7	146	11,7	82	6,6	81	6,5
236040	Mühlacker, Stadt																
	Ohne Briefwahl	16724	9812	(63,3)	622	6,3	9190	3161	34,4	2816	30,6	1168	12,7	824	9,0	578	6,3
	Briefwahl		1076		16	1,5	1060	380	35,8	273	25,8	162	15,3	62	5,8	58	5,5
	Zusammen	16724	10888	65,1	638	5,9	10250	3541	34,5	3089	30,1	1330	13,0	886	8,6	636	6,2
236043	Neuenbürg, Stadt																
	Ohne Briefwahl	5534	3248	(63,7)	147	4,5	3101	1141	36,8	951	30,7	402	13,0	207	6,7	175	5,6
	Briefwahl		398		6	1,5	392	138	35,2	106	27,0	68	17,3	15	3,8	28	7,1
	Zusammen	5534	3646	65,9	153	4,2	3493	1279	36,6	1057	30,3	470	13,5	222	6,4	203	5,8
236044	Neuhausen																
	Ohne Briefwahl	3520	2094	(62,8)	156	7,4	1938	860	44,4	435	22,4	237	12,2	194	10,0	76	3,9
	Briefwahl		166		5	3,0	161	81	50,3	31	19,3	27	16,8	10	6,2	3	1,9
	Zusammen	3520	2260	64,2	161	7,1	2099	941	44,8	466	22,2	264	12,6	204	9,7	79	3,8
236073	Neulingen																
	Ohne Briefwahl	3967	2483	(66,1)	156	6,3	2327	796	34,2	751	32,3	272	11,7	228	9,8	93	4,0
	Briefwahl		153		2	1,3	151	51	33,8	32	21,2	22	14,6	11	7,3	8	5,3
	Zusammen	3967	2636	66,4	158	6,0	2478	847	34,2	783	31,6	294	11,9	239	9,6	101	4,1
236046	Niefern-Öschelbronn																
	Ohne Briefwahl	7861	4514	(63,2)	262	5,8	4252	1518	35,7	1087	25,6	570	13,4	483	11,4	272	6,4
	Briefwahl		613		26	4,2	587	190	32,4	115	19,6	89	15,2	53	9,0	70	11,9
	Zusammen	7861	5127	65,2	288	5,6	4839	1708	35,3	1202	24,8	659	13,6	536	11,1	342	7,1
236075	Ölbronn-Dürrn																
	Ohne Briefwahl	2347	1501	(67,5)	48	3,2	1453	530	36,5	425	29,2	160	11,0	165	11,4	55	3,8
	Briefwahl		107		10	9,3	97	39	40,2	22	22,7	18	18,6	6	6,2	5	5,2
	Zusammen	2347	1608	68,5	58	3,6	1550	569	36,7	447	28,8	178	11,5	171	11,0	60	3,9
236050	Ötisheim																
	Ohne Briefwahl	3340	2152	(68,3)	49	2,3	2103	744	35,4	615	29,2	233	11,1	237	11,3	100	4,8
	Briefwahl		163		2	1,2	161	57	35,4	40	24,8	20	12,4	15	9,3	13	8,1
	Zusammen	3340	2315	69,3	51	2,2	2264	801	35,4	655	28,9	253	11,2	252	11,1	113	5,0
236071	Remchingen																
	Ohne Briefwahl	7836	4844	(67,3)	271	5,6	4573	1928	42,2	1300	28,4	410	9,0	272	5,9	270	5,9
	Briefwahl		578		20	3,5	558	248	44,4	129	23,1	53	9,5	27	4,8	47	8,4
	Zusammen	7836	5422	69,2	291	5,4	5131	2176	42,4	1429	27,9	463	9,0	299	5,8	317	6,2
236061	Sternenfels																
	Ohne Briefwahl	1902	1236	(70,9)	43	3,5	1193	376	31,5	438	36,7	124	10,4	108	9,1	74	6,2
	Briefwahl		143		1	0,7	142	42	29,6	68	47,9	9	6,3	9	6,3	6	4,2
	Zusammen	1902	1379	72,5	44	3,2	1335	418	31,3	506	37,9	133	10,0	117	8,8	80	6,0

in den Gemeinden des Landes Baden-Württemberg

wurden abgegeben für																							Schlüssel	
ÖDP		LIGA		CM		APD		BfB		GRAUE		NATUR-GESETZ		NPD		PBC		PDS		STATT Partei		Sonstige		
Anz.	%	Anz.	%	Anz.	%	Anz.	%	Anz.	%	Anz.	%	Anz.	%	Anz.	%	Anz.	%	Anz.	%	Anz.	%	Anz.		%
																							236	
9 0,8	9 0,8	3 0,3	7 0,6	10 0,9	2 0,2	7 0,6	1 0,1	10 0,9	3 0,3	4 0,4	6 0,5	236039												
1 0,8	2 1,6	0 0,0	2 1,6	4 3,3	0 0,0	0 0,0	0 0,0	5 4,1	0 0,0	1 0,8	0 0,0													
10 0,8	11 0,9	3 0,2	9 0,7	14 1,1	2 0,2	7 0,6	1 0,1	15 1,2	3 0,2	5 0,4	6 0,5													
62 0,7	20 0,2	35 0,4	66 0,7	89 1,0	48 0,5	35 0,4	23 0,3	76 0,8	51 0,6	70 0,8	68 0,7	236040												
15 1,4	3 0,3	1 0,1	17 1,6	19 1,8	15 1,4	8 0,8	3 0,3	12 1,1	4 0,4	15 1,4	13 1,2													
77 0,8	23 0,2	36 0,4	83 0,8	108 1,1	63 0,6	43 0,4	26 0,3	88 0,9	55 0,5	85 0,8	81 0,8													
23 0,7	11 0,4	4 0,1	30 1,0	38 1,2	14 0,5	12 0,4	11 0,4	26 0,8	12 0,4	34 1,1	10 0,3	236043												
3 0,8	1 0,3	1 0,3	1 0,3	7 1,8	5 1,3	0 0,0	0 0,0	4 1,0	5 1,3	6 1,5	4 1,0													
26 0,7	12 0,3	5 0,1	31 0,9	45 1,3	19 0,5	12 0,3	11 0,3	30 0,9	17 0,5	40 1,1	14 0,4													
19 1,0	2 0,1	5 0,3	36 1,9	19 1,0	8 0,4	7 0,4	2 0,1	6 0,3	7 0,4	21 1,1	4 0,2	236044												
3 1,9	0 0,0	0 0,0	1 0,6	0 0,0	0 0,0	1 0,6	0 0,0	2 1,2	0 0,0	2 1,2	0 0,0													
22 1,0	2 0,1	5 0,2	37 1,8	19 0,9	8 0,4	8 0,4	2 0,1	8 0,4	7 0,3	23 1,1	4 0,2													
20 0,9	8 0,3	9 0,4	11 0,5	23 1,0	14 0,6	7 0,3	5 0,2	48 2,1	13 0,6	20 0,9	9 0,4	236073												
3 2,0	0 0,0	0 0,0	5 3,3	5 3,3	2 1,3	0 0,0	0 0,0	9 6,0	2 1,3	0 0,0	1 0,7													
23 0,9	8 0,3	9 0,4	16 0,6	28 1,1	16 0,6	7 0,3	5 0,2	57 2,3	15 0,6	20 0,8	10 0,4													
22 0,5	10 0,2	6 0,1	36 0,8	70 1,6	16 0,4	11 0,3	8 0,2	57 1,3	19 0,4	42 1,0	25 0,6	236046												
5 0,9	1 0,2	2 0,3	11 1,9	19 3,2	9 1,5	2 0,3	1 0,2	3 0,5	2 0,3	4 0,7	11 1,9													
27 0,6	11 0,2	8 0,2	47 1,0	89 1,8	25 0,5	13 0,3	9 0,2	60 1,2	21 0,4	46 1,0	36 0,7													
10 0,7	6 0,4	5 0,3	11 0,8	17 1,2	11 0,8	5 0,3	7 0,5	27 1,9	2 0,1	11 0,8	6 0,4	236075												
0 0,0	0 0,0	0 0,0	0 0,0	4 4,1	0 0,0	1 1,0	0 0,0	0 0,0	0 0,0	1 1,0	1 1,0													
10 0,6	6 0,4	5 0,3	11 0,7	21 1,4	11 0,7	6 0,4	7 0,5	27 1,7	2 0,1	12 0,8	7 0,5													
9 0,4	4 0,2	10 0,5	19 0,9	27 1,3	17 0,8	8 0,4	13 0,6	29 1,4	9 0,4	17 0,8	12 0,6	236050												
0 0,0	0 0,0	0 0,0	1 0,6	1 0,6	2 1,2	1 0,6	0 0,0	2 1,2	0 0,0	4 2,5	5 3,1													
9 0,4	4 0,2	10 0,4	20 0,9	28 1,2	19 0,8	9 0,4	13 0,6	31 1,4	9 0,4	21 0,9	17 0,8													
42 0,9	26 0,6	18 0,4	30 0,7	46 1,0	16 0,3	9 0,2	8 0,2	126 2,8	16 0,3	35 0,8	21 0,5	236071												
3 0,5	2 0,4	3 0,5	4 0,7	7 1,3	4 0,7	1 0,2	1 0,2	21 3,8	0 0,0	4 0,7	4 0,7													
45 0,9	28 0,5	21 0,4	34 0,7	53 1,0	20 0,4	10 0,2	9 0,2	147 2,9	16 0,3	39 0,8	25 0,5													
14 1,2	0 0,0	2 0,2	5 0,4	12 1,0	5 0,4	4 0,3	4 0,3	10 0,8	4 0,3	7 0,6	6 0,5	236061												
2 1,4	0 0,0	0 0,0	0 0,0	0 0,0	2 1,4	0 0,0	0 0,0	0 0,0	1 0,7	0 0,0	3 2,1													
16 1,2	0 0,0	2 0,1	5 0,4	12 0,9	7 0,5	4 0,3	4 0,3	10 0,7	5 0,4	7 0,5	9 0,7													

3. Ergebnisse der Wahl zum Europäischen Parlament am 12. Juni 1994

Stadtkreis / Landkreis Gemeinde		Wahl- berech- tigte	Wäh- ler	Wahl- betei- ligung	Abgegebene Stimmen		V o n d e n g ü l t i g e n S t i m m e n										
					Un- gültige	Gül- tige	CDU		SPD		GRÜNE		REP		F.D.P.		
Schlüssel	Name	Anz.		%	Anz.	%	Anz.		%	Anz.	%	Anz.	%	Anz.	%		
236 Noch: Landkreis Enzkreis																	
236072	Straubenhardt																
	Ohne Briefwahl	7197	4286	(64,5)	205	4,8	4081	1562	38,3	1214	29,7	540	13,2	274	6,7	197	4,8
	Briefwahl		494		19	3,8	475	203	42,7	120	25,3	67	14,1	19	4,0	25	5,3
	Zusammen	7197	4780	66,4	224	4,7	4556	1765	38,7	1334	29,3	607	13,3	293	6,4	222	4,9
236062	Tiefenbronn																
	Ohne Briefwahl	3487	2195	(68,7)	114	5,2	2081	889	42,7	528	25,4	280	13,5	151	7,3	117	5,6
	Briefwahl		256		6	2,3	250	103	41,2	50	20,0	36	14,4	16	6,4	15	6,0
	Zusammen	3487	2451	70,3	120	4,9	2331	992	42,6	578	24,8	316	13,6	167	7,2	132	5,7
236065	Wiersheim																
	Ohne Briefwahl	4258	2814	(69,5)	120	4,3	2694	924	34,3	677	25,1	401	14,9	327	12,1	165	6,1
	Briefwahl		185		2	1,1	183	54	29,5	41	22,4	30	16,4	22	12,0	12	6,6
	Zusammen	4258	2999	70,4	122	4,1	2877	978	34,0	718	25,0	431	15,0	349	12,1	177	6,2
236067	Wimsheim																
	Ohne Briefwahl	1620	1043	(68,7)	56	5,4	987	391	39,6	249	25,2	131	13,3	66	6,7	76	7,7
	Briefwahl		98		6	6,1	92	33	35,9	27	29,3	7	7,6	5	5,4	10	10,9
	Zusammen	1620	1141	70,4	62	5,4	1079	424	39,3	276	25,6	138	12,8	71	6,6	86	8,0
236068	Wurmberg																
	Ohne Briefwahl	1830	1224	(72,7)	69	5,6	1155	452	39,1	335	29,0	133	11,5	112	9,7	60	5,2
	Briefwahl		130		8	6,2	122	52	42,6	21	17,2	22	18,0	7	5,7	8	6,6
	Zusammen	1830	1354	74,0	77	5,7	1277	504	39,5	356	27,9	155	12,1	119	9,3	68	5,3
236	Landkreis Enzkreis insgesamt																
	Ohne Briefwahl	130803	79801	(66,0)	4183	5,2	75618	28223	37,3	21860	28,9	9333	12,3	6427	8,5	4137	5,5
	Briefwahl		8608		267	3,1	8341	3202	38,4	2154	25,8	1120	13,4	537	6,4	509	6,1
	Zusammen	130803	88409	67,6	4450	5,0	83959	31425	37,4	24014	28,6	10453	12,5	6964	8,3	4646	5,5
237 Landkreis Freudenstadt																	
237002	Alpirsbach, Stadt																
	Ohne Briefwahl	5279	3137	(64,0)	172	5,5	2965	1114	37,6	1003	33,8	308	10,4	151	5,1	151	5,1
	Briefwahl		316		5	1,6	311	127	40,8	76	24,4	33	10,6	6	1,9	27	8,7
	Zusammen	5279	3453	65,4	177	5,1	3276	1241	37,9	1079	32,9	341	10,4	157	4,8	178	5,4
237075	Bad Rippoldsau-Schapbach																
	Ohne Briefwahl	1901	1330	(76,5)	111	8,3	1219	657	53,9	288	23,6	122	10,0	41	3,4	36	3,0
	Briefwahl		145		2	1,4	143	87	60,8	23	16,1	16	11,2	3	2,1	5	3,5
	Zusammen	1901	1475	77,6	113	7,7	1362	744	54,6	311	22,8	138	10,1	44	3,2	41	3,0
237004	Baiersbronn																
	Ohne Briefwahl	11758	6858	(62,4)	262	3,8	6596	2961	44,9	1881	28,5	608	9,2	337	5,1	362	5,5
	Briefwahl		676		6	0,9	670	322	48,1	141	21,0	66	9,9	11	1,6	64	9,6
	Zusammen	11758	7534	64,1	268	3,6	7266	3283	45,2	2022	27,8	674	9,3	348	4,8	426	5,9
237008	Betzweiler-Wäldle																
	Ohne Briefwahl	1142	797	(75,5)	30	3,8	767	333	43,4	210	27,4	62	8,1	35	4,6	45	5,9
	Briefwahl		74			912,2	65	28	43,1	11	16,9	10	15,4	1	1,5	3	4,6
	Zusammen	1142	871	76,3	39	4,5	832	361	43,4	221	26,6	72	8,7	36	4,3	48	5,8

in den Gemeinden des Landes Baden-Württemberg

wurden abgegeben für																						Schlüssel		
ÖDP		LIGA		CM		APD		BfB		GRAUE		NATUR-GESETZ		NPD		PBC		PDS		STATT Partei			Sonstige	
Anz.	%	Anz.	%	Anz.	%	Anz.	%	Anz.	%	Anz.	%	Anz.	%	Anz.	%	Anz.	%	Anz.	%	Anz.	%		Anz.	%
																						236		
20 0,5		13 0,3		13 0,3		43 1,1		45 1,1		19 0,5		12 0,3		7 0,2		57 1,4		13 0,3		32 0,8		20 0,5		236072
3 0,6		1 0,2		1 0,2		6 1,3		5 1,1		4 0,8		1 0,2		1 0,2		12 2,5		1 0,2		2 0,4		4 0,8		
23 0,5		14 0,3		14 0,3		49 1,1		50 1,1		23 0,5		13 0,3		8 0,2		69 1,5		14 0,3		34 0,7		24 0,5		
13 0,6		3 0,1		3 0,1		14 0,7		18 0,9		8 0,4		15 0,7		0 0,0		6 0,3		7 0,3		23 1,1		6 0,3		236062
8 3,2		0 0,0		0 0,0		9 3,6		2 0,8		3 1,2		0 0,0		1 0,4		0 0,0		2 0,8		3 1,2		2 0,8		
21 0,9		3 0,1		3 0,1		23 1,0		20 0,9		11 0,5		15 0,6		1 0,0		6 0,3		9 0,4		26 1,1		8 0,3		
26 1,0		7 0,3		10 0,4		26 1,0		25 0,9		16 0,6		9 0,3		3 0,1		31 1,2		10 0,4		21 0,8		16 0,6		236065
5 2,7		1 0,5		0 0,0		3 1,6		2 1,1		2 1,1		1 0,5		0 0,0		2 1,1		2 1,1		4 2,2		2 1,1		
31 1,1		8 0,3		10 0,3		29 1,0		27 0,9		18 0,6		10 0,3		3 0,1		33 1,1		12 0,4		25 0,9		18 0,6		
3 0,3		3 0,3		6 0,6		11 1,1		9 0,9		17 1,7		2 0,2		0 0,0		9 0,9		1 0,1		9 0,9		4 0,4		236067
1 1,1		0 0,0		0 0,0		1 1,1		0 0,0		3 3,3		2 2,2		0 0,0		2 2,2		0 0,0		0 0,0		1 1,1		
4 0,4		3 0,3		6 0,6		12 1,1		9 0,8		20 1,9		4 0,4		0 0,0		11 1,0		1 0,1		9 0,8		5 0,5		
8 0,7		5 0,4		4 0,3		13 1,1		6 0,5		6 0,5		1 0,1		1 0,1		6 0,5		3 0,3		7 0,6		3 0,3		236068
1 0,8		2 1,6		0 0,0		2 1,6		0 0,0		2 1,6		0 0,0		0 0,0		0 0,0		1 0,8		4 3,3		0 0,0		
9 0,7		7 0,5		4 0,3		15 1,2		6 0,5		8 0,6		1 0,1		1 0,1		6 0,5		4 0,3		11 0,9		3 0,2		
595 0,8		241 0,3		257 0,3		636 0,8		844 1,1		425 0,6		262 0,3		153 0,2		897 1,2		287 0,4		653 0,9		388 0,5		236
85 1,0		24 0,3		21 0,3		98 1,2		123 1,5		95 1,1		26 0,3		14 0,2		149 1,8		32 0,4		79 0,9		73 0,9		
680 0,8		265 0,3		278 0,3		734 0,9		967 1,2		520 0,6		288 0,3		167 0,2		1046 1,2		319 0,4		732 0,9		461 0,5		
																						237		
41 1,4		2 0,1		7 0,2		20 0,7		19 0,6		15 0,5		7 0,2		4 0,1		77 2,6		6 0,2		18 0,6		22 0,7		237002
5 1,6		2 0,6		1 0,3		2 0,6		3 1,0		8 2,6		0 0,0		0 0,0		9 2,9		2 0,6		5 1,6		5 1,6		
46 1,4		4 0,1		8 0,2		22 0,7		22 0,7		23 0,7		7 0,2		4 0,1		86 2,6		8 0,2		23 0,7		27 0,8		
5 0,4		4 0,3		23 1,9		4 0,3		7 0,6		9 0,7		3 0,2		2 0,2		10 0,8		4 0,3		3 0,2		1 0,1		237075
0 0,0		1 0,7		0 0,0		0 0,0		0 0,0		2 1,4		1 0,7		3 2,1		0 0,0		0 0,0		2 1,4		0 0,0		
5 0,4		5 0,4		23 1,7		4 0,3		7 0,5		11 0,8		4 0,3		5 0,4		10 0,7		4 0,3		5 0,4		1 0,1		
83 1,3		21 0,3		27 0,4		35 0,5		56 0,8		42 0,6		22 0,3		8 0,1		79 1,2		17 0,3		37 0,6		20 0,3		237004
12 1,8		4 0,6		3 0,4		13 1,9		5 0,7		4 0,6		1 0,1		0 0,0		14 2,1		3 0,4		3 0,4		4 0,6		
95 1,3		25 0,3		30 0,4		48 0,7		61 0,8		46 0,6		23 0,3		8 0,1		93 1,3		20 0,3		40 0,6		24 0,3		
12 1,6		2 0,3		3 0,4		3 0,4		4 0,5		3 0,4		4 0,5		5 0,7		36 4,7		2 0,3		5 0,7		3 0,4		237008
2 3,1		0 0,0		0 0,0		0 0,0		0 0,0		0 0,0		0 0,0		0 0,0		812,3		1 1,5		1 1,5		0 0,0		
14 1,7		2 0,2		3 0,4		3 0,4		4 0,5		3 0,4		4 0,5		5 0,6		44 5,3		3 0,4		6 0,7		3 0,4		

3. Ergebnisse der Wahl zum Europäischen Parlament am 12. Juni 1994

Stadtkreis / Landkreis Gemeinde		Wahl- berech- tigte	Wäh- ler	Wahl- betei- ligung	Abgegebene Stimmen		V o n d e n g ü l t i g e n S t i m m e n										
					Un- gültige	Gül- tige	CDU		SPD		GRÜNE		REP		F.D.P.		
Schlüssel	Name	Anz.		%	Anz.	%	Anz.	%	Anz.	%	Anz.	%	Anz.	%	Anz.	%	
237 Noch: Landkreis Freudenstadt																	
237019	Dornstetten, Stadt Ohne Briefwahl	4993	2820	(60,1)	178	6,3	2642	1296	49,1	595	22,5	300	11,4	137	5,2	127	4,8
237024	Empfingen Ohne Briefwahl	2425	1681	(72,2)	127	7,6	1554	818	52,6	331	21,3	131	8,4	125	8,0	50	3,2
	Briefwahl		82		0	0,0	82	30	36,6	19	23,2	13	15,9	10	12,2	4	4,9
	Zusammen	2425	1763	72,7	127	7,2	1636	848	51,8	350	21,4	144	8,8	135	8,3	54	3,3
237027	Eutingen im Gäu Ohne Briefwahl	3287	2024	(64,8)	95	4,7	1929	1051	54,5	355	18,4	204	10,6	142	7,4	62	3,2
	Briefwahl		147		0	0,0	147	96	65,3	21	14,3	11	7,5	5	3,4	3	2,0
	Zusammen	3287	2171	66,0	95	4,4	2076	1147	55,3	376	18,1	215	10,4	147	7,1	65	3,1
237028	Freudenstadt, Stadt Ohne Briefwahl	16776	8831	(58,3)	324	3,7	8507	3649	42,9	2427	28,5	893	10,5	451	5,3	421	4,9
	Briefwahl		1428		19	1,3	1409	651	46,2	318	22,6	192	13,6	53	3,8	64	4,5
	Zusammen	16776	10259	61,2	343	3,3	9916	4300	43,4	2745	27,7	1085	10,9	504	5,1	485	4,9
237030	Glatten Ohne Briefwahl	1802	1059	(61,6)	29	2,7	1030	434	42,1	215	20,9	86	8,3	117	11,4	67	6,5
	Briefwahl		69		0	0,0	69	25	36,2	18	26,1	9	13,0	1	1,4	3	4,3
	Zusammen	1802	1128	62,6	29	2,6	1099	459	41,8	233	21,2	95	8,6	118	10,7	70	6,4
237032	Grömbach Ohne Briefwahl	437	325	(78,7)	27	8,3	298	160	53,7	46	15,4	25	8,4	39	13,1	9	3,0
237040	Horb am Neckar, Stadt Ohne Briefwahl	16734	10922	(69,0)	587	5,4	10335	4852	46,9	2624	25,4	829	8,0	830	8,0	502	4,9
	Briefwahl		768		9	1,2	759	325	42,8	157	20,7	94	12,4	58	7,6	42	5,5
	Zusammen	16734	11690	69,9	596	5,1	11094	5177	46,7	2781	25,1	923	8,3	888	8,0	544	4,9
237045	Loßburg Ohne Briefwahl	4347	2677	(68,1)	89	3,3	2588	1224	47,3	655	25,3	213	8,2	151	5,8	119	4,6
237054	Pfalzgrafenweiler Ohne Briefwahl	4249	2694	(66,7)	113	4,2	2581	1227	47,5	509	19,7	222	8,6	188	7,3	158	6,1
237061	Schopfloch Ohne Briefwahl	1688	1001	(61,3)	57	5,7	944	492	52,1	138	14,6	79	8,4	99	10,5	39	4,1
237073	Seewald Ohne Briefwahl	1725	993	(63,6)	43	4,3	950	561	59,1	154	16,2	68	7,2	49	5,2	43	4,5
	Briefwahl		136		2	1,5	134	77	57,5	19	14,2	14	10,4	5	3,7	6	4,5
	Zusammen	1725	1129	65,4	45	4,0	1084	638	58,9	173	16,0	82	7,6	54	5,0	49	4,5
237074	Waldachtal Ohne Briefwahl	4250	2737	(66,8)	113	4,1	2624	1558	59,4	404	15,4	197	7,5	198	7,5	78	3,0
	Briefwahl		152		3	2,0	149	74	49,7	26	17,4	12	8,1	9	6,0	12	8,1
	Zusammen	4250	2889	68,0	116	4,0	2773	1632	58,9	430	15,5	209	7,5	207	7,5	90	3,2
237072	Wörnersberg Ohne Briefwahl	155	113	(77,4)	5	4,4	108	57	52,8	14	13,0	3	2,8	2	1,9	4	3,7
237999	Nicht aufteilbare Briefwahl		921		14	1,5	907	408	45,0	173	19,1	126	13,9	23	2,5	57	6,3

in den Gemeinden des Landes Baden-Württemberg

wurden abgegeben für																							Schlüssel	
ÖDP		LIGA		CM		APD		BfB		GRAUE		NATUR-GESETZ		NPD		PBC		PDS		STATT Partei		Sonstige		
Anz.	%	Anz.	%	Anz.	%	Anz.	%	Anz.	%	Anz.	%	Anz.	%	Anz.	%	Anz.	%	Anz.	%	Anz.	%	Anz.		%
237																								
27	1,0	2	0,1	14	0,5	16	0,6	25	0,9	14	0,5	7	0,3	7	0,3	36	1,4	10	0,4	12	0,5	17	0,6	237019
29	1,9	3	0,2	1	0,1	11	0,7	15	1,0	6	0,4	5	0,3	5	0,3	1	0,1	7	0,5	11	0,7	5	0,3	237024
2	2,4	0	0,0	1	1,2	1	1,2	0	0,0	1	1,2	1	1,2	0	0,0	0	0,0	0	0,0	0	0,0	0	0,0	
31	1,9	3	0,2	2	0,1	12	0,7	15	0,9	7	0,4	6	0,4	5	0,3	1	0,1	7	0,4	11	0,7	5	0,3	
21	1,1	6	0,3	2	0,1	20	1,0	12	0,6	11	0,6	7	0,4	3	0,2	9	0,5	7	0,4	12	0,6	5	0,3	237027
1	0,7	1	0,7	0	0,0	0	0,0	2	1,4	0	0,0	0	0,0	0	0,0	1	0,7	0	0,0	0	0,0	6	4,1	
22	1,1	7	0,3	2	0,1	20	1,0	14	0,7	11	0,5	7	0,3	3	0,1	10	0,5	7	0,3	12	0,6	11	0,5	
103	1,2	16	0,2	29	0,3	43	0,5	101	1,2	45	0,5	25	0,3	21	0,2	161	1,9	39	0,5	41	0,5	42	0,5	237028
22	1,6	4	0,3	3	0,2	10	0,7	16	1,1	14	1,0	3	0,2	4	0,3	29	2,1	3	0,2	7	0,5	16	1,1	
125	1,3	20	0,2	32	0,3	53	0,5	117	1,2	59	0,6	28	0,3	25	0,3	190	1,9	42	0,4	48	0,5	58	0,6	
6	0,6	1	0,1	4	0,4	15	1,5	15	1,5	5	0,5	1	0,1	7	0,7	40	3,9	2	0,2	9	0,9	6	0,6	237030
4	5,8	0	0,0	1	1,4	0	0,0	1	1,4	0	0,0	1	1,4	0	0,0	3	4,3	1	1,4	0	0,0	2	2,9	
10	0,9	1	0,1	5	0,5	15	1,4	16	1,5	5	0,5	2	0,2	7	0,6	43	3,9	3	0,3	9	0,8	8	0,7	
2	0,7	0	0,0	0	0,0	1	0,3	3	1,0	0	0,0	1	0,3	2	0,7	4	1,3	2	0,7	2	0,7	2	0,7	237032
189	1,8	18	0,2	42	0,4	66	0,6	69	0,7	64	0,6	40	0,4	17	0,2	60	0,6	42	0,4	48	0,5	43	0,4	
9	1,2	2	0,3	6	0,8	8	1,1	11	1,4	14	1,8	7	0,9	1	0,1	8	1,1	4	0,5	3	0,4	10	1,3	
198	1,8	20	0,2	48	0,4	74	0,7	80	0,7	78	0,7	47	0,4	18	0,2	68	0,6	46	0,4	51	0,5	53	0,5	237045
25	1,0	9	0,3	18	0,7	10	0,4	31	1,2	19	0,7	9	0,3	4	0,2	72	2,8	8	0,3	14	0,5	7	0,3	
30	1,2	9	0,3	15	0,6	25	1,0	21	0,8	10	0,4	8	0,3	3	0,1	126	4,9	2	0,1	17	0,7	11	0,4	
7	0,7	4	0,4	6	0,6	2	0,2	9	1,0	2	0,2	2	0,2	0	0,0	58	6,1	2	0,2	0	0,0	5	0,5	237061
8	0,8	4	0,4	8	0,8	2	0,2	5	0,5	4	0,4	4	0,4	5	0,5	24	2,5	2	0,2	2	0,2	7	0,7	
0	0,0	1	0,7	1	0,7	1	0,7	1	0,7	0	0,0	0	0,0	1	0,7	5	3,7	0	0,0	2	1,5	1	0,7	
8	0,7	5	0,5	9	0,8	3	0,3	6	0,6	4	0,4	4	0,4	6	0,6	29	2,7	2	0,2	4	0,4	8	0,7	237073
28	1,1	9	0,3	6	0,2	19	0,7	12	0,5	10	0,4	14	0,5	7	0,3	48	1,8	7	0,3	14	0,5	15	0,6	
3	2,0	1	0,7	1	0,7	2	1,3	2	1,3	0	0,0	0	0,0	0	0,0	3	2,0	1	0,7	2	1,3	1	0,7	
31	1,1	10	0,4	7	0,3	21	0,8	14	0,5	10	0,4	14	0,5	7	0,3	51	1,8	8	0,3	16	0,6	16	0,6	237074
3	2,8	0	0,0	3	2,8	2	1,9	0	0,0	1	0,9	1	0,9	0	0,0	1816	7	0	0,0	0	0,0	0	0,0	
15	1,7	2	0,2	7	0,8	13	1,4	8	0,9	9	1,0	4	0,4	0	0,0	45	5,0	3	0,3	6	0,7	8	0,9	
237999																								

3. Ergebnisse der Wahl zum Europäischen Parlament am 12. Juni 1994

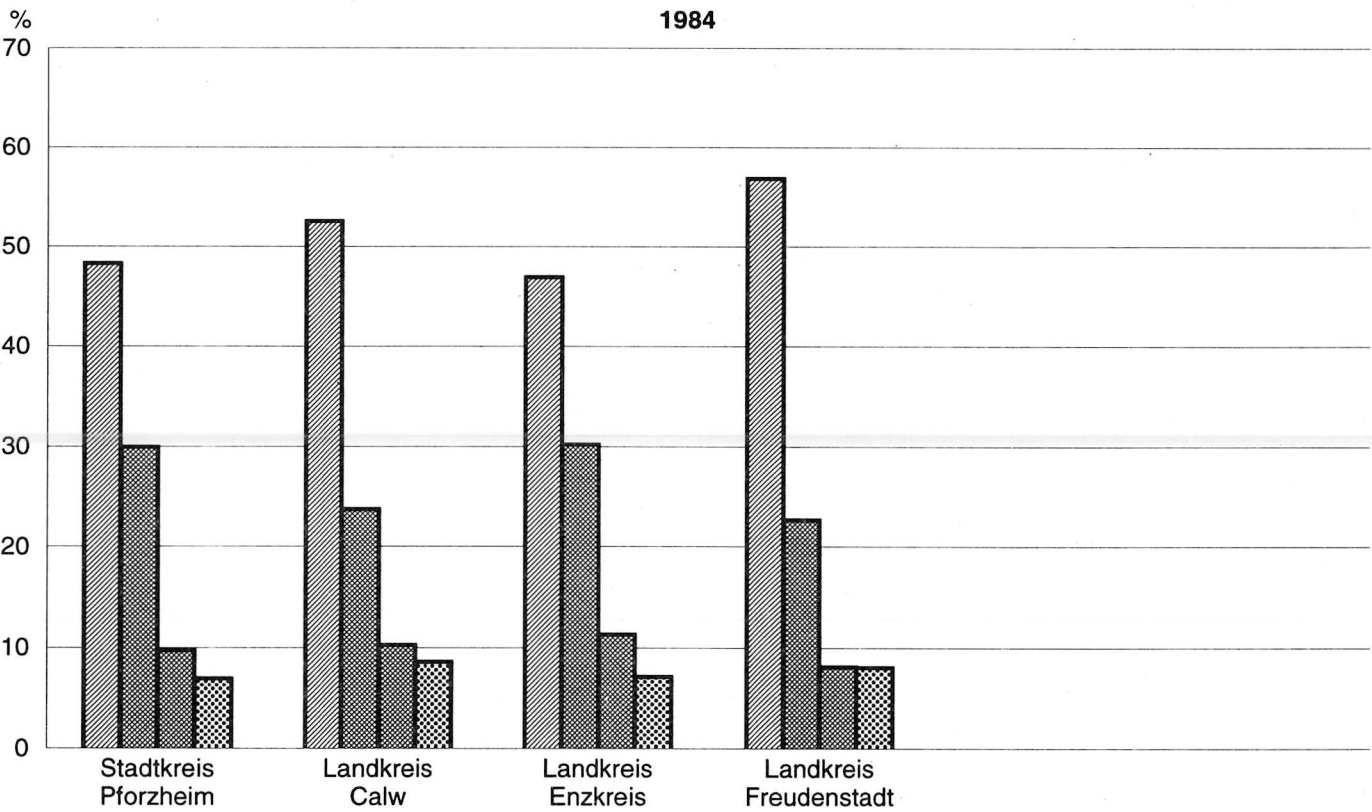
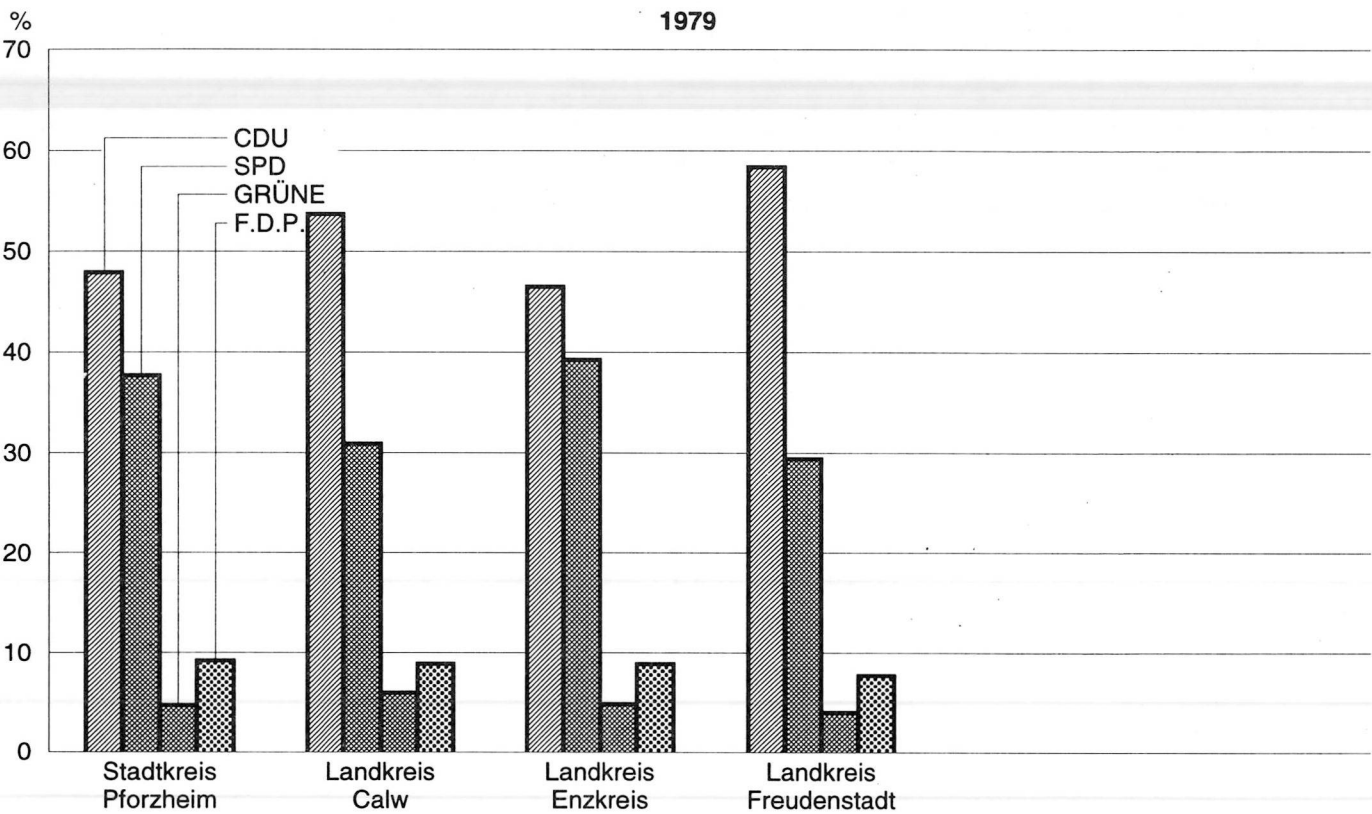
Stadtkreis / Landkreis Gemeinde		Wahl- berech- tigte	Wäh- ler	Wahl- betei- ligung	Abgegebene Stimmen		V o n d e n g ü l t i g e n S t i m m e n										
					Un- gültige	Gül- tige	CDU		SPD		GRÜNE		REP		F.D.P.		
Schlüssel	Name	Anz.		%	Anz.	%	Anz.		%	Anz.	%	Anz.	%	Anz.	%	Anz.	%
237	Landkreis Freudenstadt insgesamt																
	Ohne Briefwahl	82948	49999	(64,6)	2362	4,7	47637	22444	47,1	11849	24,9	4350	9,1	3092	6,5	2273	4,8
	Briefwahl		4914		69	1,4	4845	2250	46,4	1002	20,7	596	12,3	185	3,8	290	6,0
	Zusammen	82948	54913	66,2	2431	4,4	52482	24694	47,1	12851	24,5	4946	9,4	3277	6,2	2563	4,9

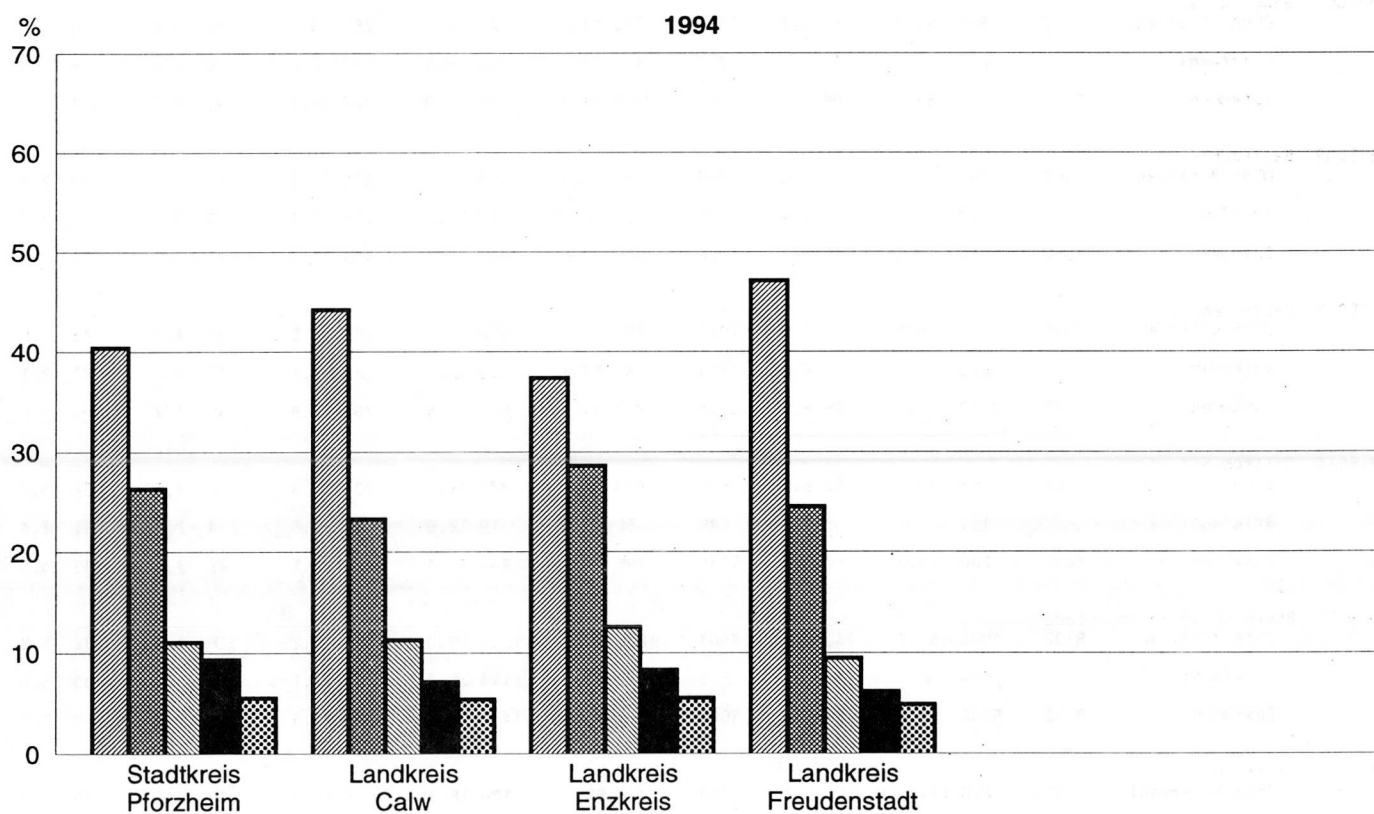
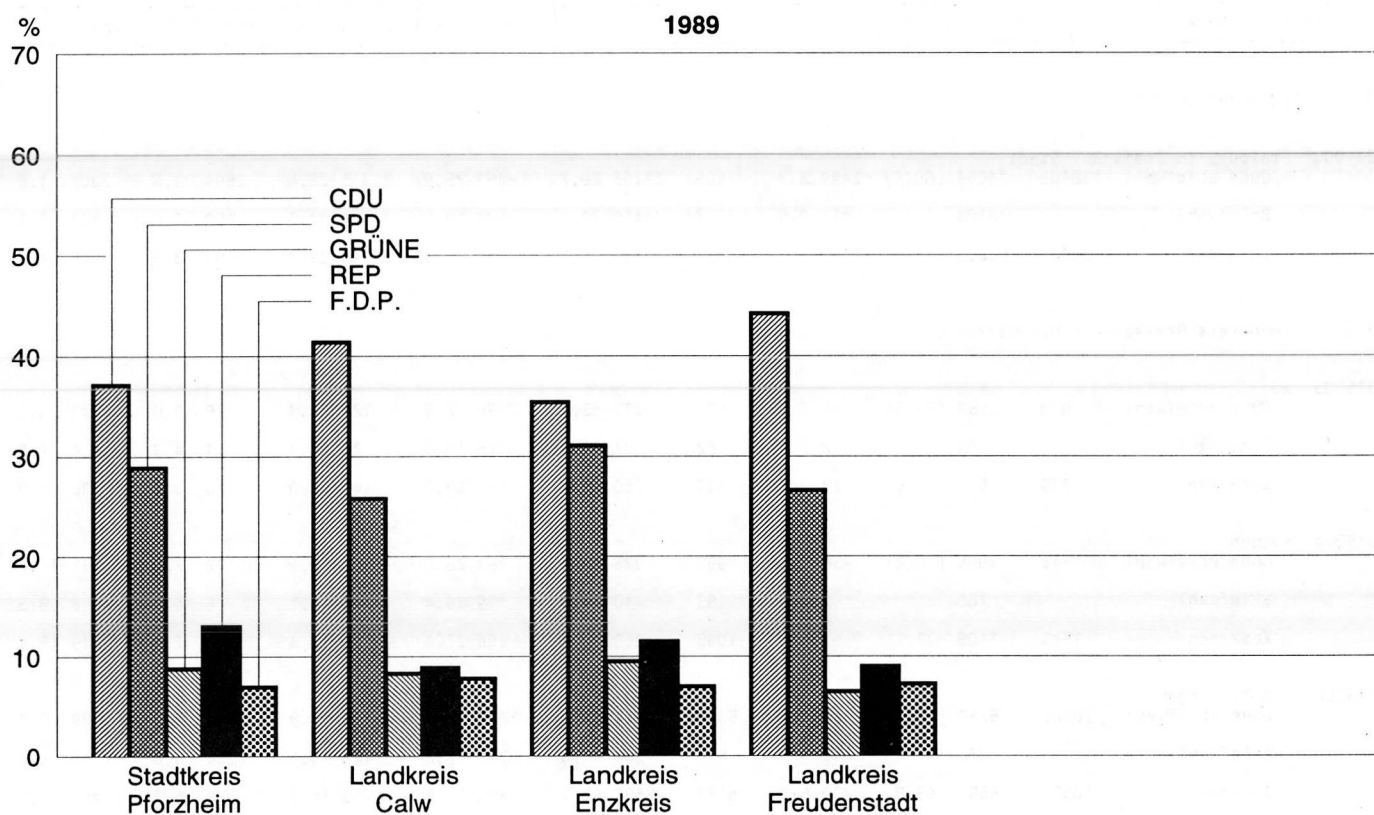
in den Gemeinden des Landes Baden-Württemberg

w u r d e n a b g e g e b e n f ü r																				Schlüssel				
ÖDP		LIGA		CM		APD		BfB		GRAUE		NATUR-GESETZ		NPD		PBC		PDS			STATT Partei		Sonstige	
Anz.	%	Anz.	%	Anz.	%	Anz.	%	Anz.	%	Anz.	%	Anz.	%	Anz.	%	Anz.	%	Anz.	%		Anz.	%	Anz.	%
619	1,3	110	0,2	208	0,4	294	0,6	404	0,8	260	0,5	160	0,3	100	0,2	859	1,8	159	0,3	245	0,5	211	0,4	237
75	1,5	18	0,4	24	0,5	50	1,0	49	1,0	52	1,1	18	0,4	9	0,2	125	2,6	18	0,4	31	0,6	53	1,1	
694	1,3	128	0,2	232	0,4	344	0,7	453	0,9	312	0,6	178	0,3	109	0,2	984	1,9	177	0,3	276	0,5	264	0,5	

Schaubild 12

Stimmenverteilung bei den Europawahlen in den Stadt- und Landkreisen der Region Nordschwarzwald seit 1979





Stadtkreis / Landkreis Gemeinde		Wahl- berech- tigte	Wäh- ler	Wahl- betei- ligung	Abgegebene Stimmen		V o n d e n g ü l t i g e n S t i m m e n										
					Un- gültige	Gül- tige	CDU		SPD		GRÜNE		REP		F.D.P.		
Schlüssel	Name	Anz.		%	Anz.	%	Anz.		%	Anz.	%	Anz.	%	Anz.	%		
Region Südlicher Oberrhein																	
311000	Freiburg im Breisgau, Stadt																
	Ohne Briefwahl	138409	74054	(60,4)	2449	3,3	71605	21266	29,7	18453	25,8	20345	28,4	2694	3,8	3307	4,6
	Briefwahl		14183		411	2,9	13772	4450	32,3	2681	19,5	4404	32,0	409	3,0	701	5,1
	Zusammen	138409	88237	63,8	2860	3,2	85377	25716	30,1	21134	24,8	24749	29,0	3103	3,6	4008	4,7
315	Landkreis Breisgau-Hochschwarzwald																
315003	Au																
	Ohne Briefwahl	849	557	(73,9)	22	3,9	535	233	43,6	96	17,9	122	22,8	16	3,0	24	4,5
	Briefwahl		84		2	2,4	82	27	32,9	16	19,5	20	24,4	4	4,9	6	7,3
	Zusammen	849	641	75,5	24	3,7	617	260	42,1	112	18,2	142	23,0	20	3,2	30	4,9
315004	Auggen																
	Ohne Briefwahl	1545	1008	(70,2)	56	5,6	952	328	34,5	267	28,0	115	12,1	72	7,6	111	11,7
	Briefwahl		100		7	7,0	93	40	43,0	19	20,4	15	16,1	6	6,5	8	8,6
	Zusammen	1545	1108	71,7	63	5,7	1045	368	35,2	286	27,4	130	12,4	78	7,5	119	11,4
315006	Bad Krozingen																
	Ohne Briefwahl	10325	5732	(61,6)	367	6,4	5365	2314	43,1	1248	23,3	796	14,8	268	5,0	389	7,3
	Briefwahl		860		42	4,9	818	368	45,0	141	17,2	113	13,8	54	6,6	74	9,0
	Zusammen	10325	6592	63,8	409	6,2	6183	2682	43,4	1389	22,5	909	14,7	322	5,2	463	7,5
315007	Badenweiler																
	Ohne Briefwahl	2857	1691	(66,6)	98	5,8	1593	700	43,9	345	21,7	258	16,2	82	5,1	116	7,3
	Briefwahl		283		11	3,9	272	127	46,7	43	15,8	49	18,0	8	2,9	28	10,3
	Zusammen	2857	1974	69,1	109	5,5	1865	827	44,3	388	20,8	307	16,5	90	4,8	144	7,7
315008	Ballrechten-Dottingen																
	Ohne Briefwahl	1352	998	(78,6)	45	4,5	953	491	51,5	193	20,3	170	17,8	16	1,7	26	2,7
	Briefwahl		72		1	1,4	71	37	52,1	16	22,5	9	12,7	0	0,0	1	1,4
	Zusammen	1352	1070	79,1	46	4,3	1024	528	51,6	209	20,4	179	17,5	16	1,6	27	2,6
315013	Bötzingen																
	Ohne Briefwahl	3445	2152	(68,8)	177	8,2	1975	794	40,2	500	25,3	252	12,8	82	4,2	148	7,5
	Briefwahl		278		19	6,8	259	85	32,8	69	26,6	34	13,1	13	5,0	21	8,1
	Zusammen	3445	2430	70,5	196	8,1	2234	879	39,3	569	25,5	286	12,8	95	4,3	169	7,6
315014	Bollschweil																
	Ohne Briefwahl	1602	1053	(73,9)	62	5,9	991	438	44,2	225	22,7	207	20,9	38	3,8	32	3,2
	Briefwahl		153		5	3,3	148	60	40,5	19	12,8	45	30,4	4	2,7	11	7,4
	Zusammen	1602	1206	75,3	67	5,6	1139	498	43,7	244	21,4	252	22,1	42	3,7	43	3,8
315015	Breisach am Rhein, Stadt																
	Ohne Briefwahl	8192	4803	(63,3)	240	5,0	4563	1835	40,2	1321	29,0	740	16,2	178	3,9	239	5,2
	Briefwahl		539		18	3,3	521	238	45,7	114	21,9	89	17,1	17	3,3	30	5,8
	Zusammen	8192	5342	65,2	258	4,8	5084	2073	40,8	1435	28,2	829	16,3	195	3,8	269	5,3
315016	Breitnau																
	Ohne Briefwahl	1230	820	(71,0)	60	7,3	760	426	56,1	124	16,3	102	13,4	21	2,8	30	3,9
	Briefwahl		66		8	12,1	58	24	41,4	9	15,5	13	22,4	0	0,0	8	13,8
	Zusammen	1230	886	72,0	68	7,7	818	450	55,0	133	16,3	115	14,1	21	2,6	38	4,6

in den Gemeinden des Landes Baden-Württemberg

wurden abgegeben für																							Schlüssel	
ÖDP		LIGA		CM		APD		BfB		GRAUE		NATUR-GESETZ		NPD		PBC		PDS		STATT Partei		Sonstige		
Anz.	%	Anz.	%	Anz.	%	Anz.	%	Anz.	%	Anz.	%	Anz.	%	Anz.	%	Anz.	%	Anz.	%	Anz.	%	Anz.		%
1537	2,1	90	0,1	84	0,1	260	0,4	515	0,7	424	0,6	190	0,3	72	0,1	308	0,4	904	1,3	533	0,7	623	0,9	311000
296	2,1	17	0,1	18	0,1	65	0,5	109	0,8	163	1,2	29	0,2	9	0,1	36	0,3	155	1,1	78	0,6	152	1,1	
1833	2,1	107	0,1	102	0,1	325	0,4	624	0,7	587	0,7	219	0,3	81	0,1	344	0,4	1059	1,2	611	0,7	775	0,9	
																								315
8	1,5	2	0,4	4	0,7	3	0,6	3	0,6	5	0,9	2	0,4	1	0,2	2	0,4	6	1,1	6	1,1	2	0,4	315003
3	3,7	0	0,0	2	2,4	1	1,2	1	1,2	0	0,0	0	0,0	0	0,0	1	1,2	1	1,2	0	0,0	0	0,0	
11	1,8	2	0,3	6	1,0	4	0,6	4	0,6	5	0,8	2	0,3	1	0,2	3	0,5	7	1,1	6	1,0	2	0,3	
7	0,7	1	0,1	3	0,3	3	0,3	5	0,5	11	1,2	6	0,6	0	0,0	6	0,6	11	1,2	4	0,4	2	0,2	315004
1	1,1	1	1,1	0	0,0	0	0,0	0	0,0	0	0,0	0	0,0	0	0,0	2	2,2	0	0,0	1	1,1	0	0,0	
8	0,8	2	0,2	3	0,3	3	0,3	5	0,5	11	1,1	6	0,6	0	0,0	8	0,8	11	1,1	5	0,5	2	0,2	
67	1,2	10	0,2	11	0,2	25	0,5	74	1,4	46	0,9	12	0,2	2	0,0	30	0,6	20	0,4	34	0,6	19	0,4	315006
12	1,5	2	0,2	3	0,4	4	0,5	19	2,3	8	1,0	4	0,5	2	0,2	0	0,0	4	0,5	4	0,5	6	0,7	
79	1,3	12	0,2	14	0,2	29	0,5	93	1,5	54	0,9	16	0,3	4	0,1	30	0,5	24	0,4	38	0,6	25	0,4	
9	0,6	3	0,2	6	0,4	11	0,7	15	0,9	9	0,6	5	0,3	3	0,2	1	0,1	9	0,6	12	0,8	9	0,6	315007
2	0,7	0	0,0	1	0,4	2	0,7	2	0,7	2	0,7	0	0,0	0	0,0	0	0,0	3	1,1	1	0,4	4	1,5	
11	0,6	3	0,2	7	0,4	13	0,7	17	0,9	11	0,6	5	0,3	3	0,2	1	0,1	12	0,6	13	0,7	13	0,7	
16	1,7	1	0,1	0	0,0	4	0,4	8	0,8	4	0,4	4	0,4	0	0,0	7	0,7	4	0,4	6	0,6	3	0,3	315008
1	1,4	0	0,0	0	0,0	0	0,0	2	2,8	1	1,4	0	0,0	0	0,0	0	0,0	0	0,0	4	5,6	0	0,0	
17	1,7	1	0,1	0	0,0	4	0,4	10	1,0	5	0,5	4	0,4	0	0,0	7	0,7	4	0,4	10	1,0	3	0,3	
37	1,9	6	0,3	11	0,6	17	0,9	11	0,6	10	0,5	12	0,6	2	0,1	63	3,2	9	0,5	14	0,7	7	0,4	315013
9	3,5	0	0,0	0	0,0	2	0,8	1	0,4	5	1,9	1	0,4	1	0,4	13	5,0	1	0,4	3	1,2	1	0,4	
46	2,1	6	0,3	11	0,5	19	0,9	12	0,5	15	0,7	13	0,6	3	0,1	76	3,4	10	0,4	17	0,8	8	0,4	
16	1,6	0	0,0	2	0,2	3	0,3	7	0,7	3	0,3	2	0,2	3	0,3	2	0,2	3	0,3	4	0,4	6	0,6	315014
3	2,0	0	0,0	0	0,0	0	0,0	1	0,7	2	1,4	1	0,7	0	0,0	0	0,0	0	0,0	0	0,0	2	1,4	
19	1,7	0	0,0	2	0,2	3	0,3	8	0,7	5	0,4	3	0,3	3	0,3	2	0,2	3	0,3	4	0,4	8	0,7	
86	1,9	6	0,1	8	0,2	28	0,6	18	0,4	21	0,5	10	0,2	4	0,1	19	0,4	11	0,2	26	0,6	13	0,3	315015
10	1,9	0	0,0	1	0,2	2	0,4	1	0,2	10	1,9	1	0,2	0	0,0	0	0,0	3	0,6	3	0,6	2	0,4	
96	1,9	6	0,1	9	0,2	30	0,6	19	0,4	31	0,6	11	0,2	4	0,1	19	0,4	14	0,3	29	0,6	15	0,3	
27	3,6	1	0,1	4	0,5	8	1,1	3	0,4	2	0,3	1	0,1	1	0,1	0	0,0	2	0,3	6	0,8	2	0,3	315016
1	1,7	0	0,0	0	0,0	0	0,0	0	0,0	0	0,0	0	0,0	1	1,7	0	0,0	0	0,0	2	3,4	0	0,0	
28	3,4	1	0,1	4	0,5	8	1,0	3	0,4	2	0,2	1	0,1	2	0,2	0	0,0	2	0,2	8	1,0	2	0,2	

Stadtkreis / Landkreis Gemeinde		Wahl- berech- tigte	Wäh- ler	Wahl- betei- ligung	Abgegebene Stimmen		V o n d e n g ü l t i g e n S t i m m e n										
					Un- gültige	Gül- tige	CDU		SPD		GRÜNE		REP		F.D.P.		
Schlüssel	Name	Anz.		%	Anz.	%	Anz.		%	Anz.	%	Anz.	%	Anz.	%		
315 Noch: Landkreis Breisgau-Hochschwarzwald																	
315020	Buchenbach																
	Ohne Briefwahl	2236	1517	(75,7)	69	4,5	1448	678	46,8	255	17,6	274	18,9	43	3,0	70	4,8
	Briefwahl		201		7	3,5	194	63	32,5	27	13,9	79	40,7	2	1,0	4	2,1
	Zusammen	2236	1718	76,8	76	4,4	1642	741	45,1	282	17,2	353	21,5	45	2,7	74	4,5
315022	Buggingen																
	Ohne Briefwahl	2582	1604	(65,8)	97	6,0	1507	503	33,4	497	33,0	236	15,7	75	5,0	110	7,3
	Briefwahl		127		7	5,5	120	43	35,8	42	35,0	20	16,7	3	2,5	5	4,2
	Zusammen	2582	1731	67,0	104	6,0	1627	546	33,6	539	33,1	256	15,7	78	4,8	115	7,1
315028	Ebringen																
	Ohne Briefwahl	1722	1181	(77,1)	59	5,0	1122	482	43,0	268	23,9	219	19,5	29	2,6	59	5,3
	Briefwahl		179		11	6,1	168	75	44,6	33	19,6	31	18,5	7	4,2	9	5,4
	Zusammen	1722	1360	79,0	70	5,1	1290	557	43,2	301	23,3	250	19,4	36	2,8	68	5,3
315131	Ehrenkirchen																
	Ohne Briefwahl	4637	2930	(67,6)	149	5,1	2781	1275	45,8	659	23,7	472	17,0	94	3,4	148	5,3
	Briefwahl		267		14	5,2	253	99	39,1	39	15,4	60	23,7	7	2,8	23	9,1
	Zusammen	4637	3197	68,9	163	5,1	3034	1374	45,3	698	23,0	532	17,5	101	3,3	171	5,6
315030	Eichstetten																
	Ohne Briefwahl	2049	1424	(74,1)	126	8,8	1298	505	38,9	310	23,9	155	11,9	70	5,4	131	10,1
	Briefwahl		113		4	3,5	109	34	31,2	24	22,0	26	23,9	3	2,8	10	9,2
	Zusammen	2049	1537	75,0	130	8,5	1407	539	38,3	334	23,7	181	12,9	73	5,2	141	10,0
315031	Eisenbach (Hochschwarzwald)																
	Ohne Briefwahl	1692	1187	(74,2)	98	8,3	1089	496	45,5	261	24,0	132	12,1	38	3,5	52	4,8
	Briefwahl		79		1	1,3	78	37	47,4	17	21,8	11	14,1	2	2,6	4	5,1
	Zusammen	1692	1266	74,8	99	7,8	1167	533	45,7	278	23,8	143	12,3	40	3,4	56	4,8
315033	Eschbach																
	Ohne Briefwahl	1169	753	(70,5)	27	3,6	726	322	44,4	193	26,6	96	13,2	25	3,4	30	4,1
	Briefwahl		86		5	5,8	81	41	50,6	16	19,8	13	16,0	1	1,2	3	3,7
	Zusammen	1169	839	71,8	32	3,8	807	363	45,0	209	25,9	109	13,5	26	3,2	33	4,1
315037	Feldberg (Schwarzwald)																
	Ohne Briefwahl	1262	700	(65,8)	44	6,3	656	301	45,9	143	21,8	87	13,3	30	4,6	35	5,3
	Briefwahl		169		12	7,1	157	75	47,8	27	17,2	28	17,8	3	1,9	6	3,8
	Zusammen	1262	869	68,9	56	6,4	813	376	46,2	170	20,9	115	14,1	33	4,1	41	5,0
315039	Friedenweiler																
	Ohne Briefwahl	1459	971	(71,3)	61	6,3	910	449	49,3	202	22,2	103	11,3	35	3,8	49	5,4
	Briefwahl		92		8	8,7	84	37	44,0	25	29,8	8	9,5	1	1,2	3	3,6
	Zusammen	1459	1063	72,9	69	6,5	994	486	48,9	227	22,8	111	11,2	36	3,6	52	5,2
315041	Glottertal																
	Ohne Briefwahl	2176	1468	(72,2)	87	5,9	1381	781	56,6	219	15,9	183	13,3	43	3,1	55	4,0
	Briefwahl		123		3	2,4	120	68	56,7	11	9,2	18	15,0	2	1,7	7	5,8
	Zusammen	2176	1591	73,1	90	5,7	1501	849	56,6	230	15,3	201	13,4	45	3,0	62	4,1

in den Gemeinden des Landes Baden-Württemberg

wurden abgegeben für																							Schlüssel	
ÖDP		LIGA		CM		APD		BfB		GRAUE		NATUR-GESETZ		NPD		PBC		PDS		STATT Partei		Sonstige		
Anz.	%	Anz.	%	Anz.	%	Anz.	%	Anz.	%	Anz.	%	Anz.	%	Anz.	%	Anz.	%	Anz.	%	Anz.	%	Anz.		%
																								315
69	4,8	5	0,3	1	0,1	13	0,9	8	0,6	7	0,5	9	0,6	1	0,1	1	0,1	5	0,3	2	0,1	7	0,5	315020
11	5,7	0	0,0	0	0,0	0	0,0	1	0,5	1	0,5	0	0,0	1	0,5	1	0,5	0	0,0	2	1,0	2	1,0	
80	4,9	5	0,3	1	0,1	13	0,8	9	0,5	8	0,5	9	0,5	2	0,1	2	0,1	5	0,3	4	0,2	9	0,5	
10	0,7	6	0,4	2	0,1	7	0,5	5	0,3	5	0,3	6	0,4	0	0,0	23	1,5	6	0,4	9	0,6	7	0,5	315022
0	0,0	0	0,0	0	0,0	0	0,0	2	1,7	0	0,0	0	0,0	0	0,0	0	0,0	1	0,8	3	2,5	1	0,8	
10	0,6	6	0,4	2	0,1	7	0,4	7	0,4	5	0,3	6	0,4	0	0,0	23	1,4	7	0,4	12	0,7	8	0,5	
13	1,2	3	0,3	1	0,1	11	1,0	14	1,2	2	0,2	2	0,2	0	0,0	4	0,4	4	0,4	3	0,3	8	0,7	315028
1	0,6	1	0,6	0	0,0	0	0,0	2	1,2	3	1,8	1	0,6	2	1,2	0	0,0	0	0,0	0	0,0	3	1,8	
14	1,1	4	0,3	1	0,1	11	0,9	16	1,2	5	0,4	3	0,2	2	0,2	4	0,3	4	0,3	3	0,2	11	0,9	
37	1,3	7	0,3	14	0,5	11	0,4	12	0,4	11	0,4	7	0,3	0	0,0	3	0,1	10	0,4	12	0,4	9	0,3	315131
4	1,6	2	0,8	1	0,4	1	0,4	4	1,6	4	1,6	1	0,4	0	0,0	1	0,4	1	0,4	4	1,6	2	0,8	
41	1,4	9	0,3	15	0,5	12	0,4	16	0,5	15	0,5	8	0,3	0	0,0	4	0,1	11	0,4	16	0,5	11	0,4	
25	1,9	6	0,5	16	1,2	11	0,8	4	0,3	9	0,7	4	0,3	2	0,2	35	2,7	3	0,2	8	0,6	4	0,3	315030
1	0,9	1	0,9	0	0,0	0	0,0	4	3,7	1	0,9	0	0,0	0	0,0	3	2,8	0	0,0	1	0,9	1	0,9	
26	1,8	7	0,5	16	1,1	11	0,8	8	0,6	10	0,7	4	0,3	2	0,1	38	2,7	3	0,2	9	0,6	5	0,4	
30	2,8	6	0,6	10	0,9	14	1,3	11	1,0	7	0,6	4	0,4	4	0,4	2	0,2	4	0,4	3	0,3	15	1,4	315031
1	1,3	1	1,3	1	1,3	0	0,0	0	0,0	0	0,0	1	1,3	0	0,0	0	0,0	0	0,0	1	1,3	2	2,6	
31	2,7	7	0,6	11	0,9	14	1,2	11	0,9	7	0,6	5	0,4	4	0,3	2	0,2	4	0,3	4	0,3	17	1,5	
17	2,3	3	0,4	2	0,3	7	1,0	4	0,6	6	0,8	7	1,0	1	0,1	1	0,1	8	1,1	2	0,3	2	0,3	315033
3	3,7	0	0,0	0	0,0	3	3,7	0	0,0	0	0,0	0	0,0	0	0,0	0	0,0	0	0,0	0	0,0	1	1,2	
20	2,5	3	0,4	2	0,2	10	1,2	4	0,5	6	0,7	7	0,9	1	0,1	1	0,1	8	1,0	2	0,2	3	0,4	
22	3,4	3	0,5	1	0,2	6	0,9	7	1,1	5	0,8	0	0,0	2	0,3	0	0,0	10	1,5	0	0,0	4	0,6	315037
4	2,5	0	0,0	1	0,6	0	0,0	2	1,3	6	3,8	0	0,0	0	0,0	0	0,0	1	0,6	1	0,6	3	1,9	
26	3,2	3	0,4	2	0,2	6	0,7	9	1,1	11	1,4	0	0,0	2	0,2	0	0,0	11	1,4	1	0,1	7	0,9	
29	3,2	9	1,0	3	0,3	2	0,2	1	0,1	8	0,9	3	0,3	1	0,1	7	0,8	0	0,0	2	0,2	7	0,8	315039
4	4,8	0	0,0	0	0,0	0	0,0	1	1,2	3	3,6	0	0,0	0	0,0	0	0,0	0	0,0	2	2,4	0	0,0	
33	3,3	9	0,9	3	0,3	2	0,2	2	0,2	11	1,1	3	0,3	1	0,1	7	0,7	0	0,0	4	0,4	7	0,7	
42	3,0	7	0,5	3	0,2	5	0,4	8	0,6	8	0,6	6	0,4	1	0,1	4	0,3	2	0,1	9	0,7	5	0,4	315041
3	2,5	1	0,8	0	0,0	3	2,5	0	0,0	4	3,3	0	0,0	0	0,0	0	0,0	0	0,0	3	2,5	0	0,0	
45	3,0	8	0,5	3	0,2	8	0,5	8	0,5	12	0,8	6	0,4	1	0,1	4	0,3	2	0,1	12	0,8	5	0,3	

Stadtkreis / Landkreis Gemeinde		Wahl- berech- tigte	Wäh- ler	Wahl- betei- ligung	Abgegebene Stimmen		V o n d e n g ü l t i g e n S t i m m e n										
					Un- gültige	Gül- tige	CDU		SPD		GRÜNE		REP		F.D.P.		
Schlüssel	Name	Anz.		%	Anz.	%	Anz.		%	Anz.	%	Anz.	%	Anz.	%	Anz.	%
315 Noch: Landkreis Breisgau-Hochschwarzwald																	
315043	Gottenheim																
	Ohne Briefwahl	1820	1212	(71,7)	54	4,5	1158	467	40,3	369	31,9	192	16,6	36	3,1	39	3,4
	Briefwahl		112		2	1,8	110	40	36,4	41	37,3	22	20,0	1	0,9	1	0,9
	Zusammen	1820	1324	72,7	56	4,2	1268	507	40,0	410	32,3	214	16,9	37	2,9	40	3,2
315047	Gundelfingen																
	Ohne Briefwahl	8199	4780	(64,7)	155	3,2	4625	1461	31,6	1284	27,8	1093	23,6	144	3,1	301	6,5
315048	Hartheim																
	Ohne Briefwahl	2732	1731	(67,0)	106	6,1	1625	780	48,0	358	22,0	204	12,6	100	6,2	69	4,2
	Briefwahl		126		1	0,8	125	56	44,8	11	8,8	29	23,2	3	2,4	8	6,4
	Zusammen	2732	1857	68,0	107	5,8	1750	836	47,8	369	21,1	233	13,3	103	5,9	77	4,4
315050	Heitersheim, Stadt																
	Ohne Briefwahl	3583	2183	(69,1)	107	4,9	2076	888	42,8	574	27,6	313	15,1	85	4,1	112	5,4
	Briefwahl		390		7	1,8	383	231	60,3	48	12,5	44	11,5	7	1,8	17	4,4
	Zusammen	3583	2573	71,8	114	4,4	2459	1119	45,5	622	25,3	357	14,5	92	3,7	129	5,2
315051	Hauweiler																
	Ohne Briefwahl	732	485	(72,7)	16	3,3	469	221	47,1	123	26,2	72	15,4	14	3,0	20	4,3
315052	Hinterzarten																
	Ohne Briefwahl	1628	1018	(72,4)	52	5,1	966	475	49,2	173	17,9	144	14,9	20	2,1	78	8,1
	Briefwahl		192		8	4,2	184	85	46,2	32	17,4	36	19,6	7	3,8	7	3,8
	Zusammen	1628	1210	74,3	60	5,0	1150	560	48,7	205	17,8	180	15,7	27	2,3	85	7,4
315056	Horben																
	Ohne Briefwahl	631	464	(82,1)	29	6,3	435	209	48,0	85	19,5	75	17,2	19	4,4	20	4,6
	Briefwahl		51		4	7,8	47	28	59,6	7	14,9	9	19,1	1	2,1	1	2,1
	Zusammen	631	515	81,6	33	6,4	482	237	49,2	92	19,1	84	17,4	20	4,1	21	4,4
315059	Ihringen																
	Ohne Briefwahl	4035	2711	(73,3)	209	7,7	2502	888	35,5	770	30,8	376	15,0	103	4,1	242	9,7
	Briefwahl		306		15	4,9	291	80	27,5	86	29,6	46	15,8	8	2,7	43	14,8
	Zusammen	4035	3017	74,8	224	7,4	2793	968	34,7	856	30,6	422	15,1	111	4,0	285	10,2
315064	Kirchzarten																
	Ohne Briefwahl	6960	4286	(71,5)	238	5,6	4048	1572	38,8	943	23,3	908	22,4	128	3,2	211	5,2
	Briefwahl		826		44	5,3	782	351	44,9	125	16,0	172	22,0	14	1,8	35	4,5
	Zusammen	6960	5112	73,4	282	5,5	4830	1923	39,8	1068	22,1	1080	22,4	142	2,9	246	5,1
315068	Lenzkirch																
	Ohne Briefwahl	3694	2109	(62,9)	115	5,5	1994	875	43,9	526	26,4	259	13,0	61	3,1	142	7,1
	Briefwahl		299		7	2,3	292	160	54,8	55	18,8	28	9,6	8	2,7	17	5,8
	Zusammen	3694	2408	65,2	122	5,1	2286	1035	45,3	581	25,4	287	12,6	69	3,0	159	7,0
315070	Löffingen, Stadt																
	Ohne Briefwahl	5207	3433	(69,9)	216	6,3	3217	1366	42,5	930	28,9	408	12,7	104	3,2	233	7,2
	Briefwahl		265		13	4,9	252	99	39,3	61	24,2	41	16,3	10	4,0	19	7,5
	Zusammen	5207	3698	71,0	229	6,2	3469	1465	42,2	991	28,6	449	12,9	114	3,3	252	7,3

in den Gemeinden des Landes Baden-Württemberg

w u r d e n a b g e g e b e n f ü r																							Schlüssel	
ÖDP		LIGA		CM		APD		BfB		GRAUE		NATUR-GESETZ		NPD		PBC		PDS		STATT Partei		Sonstige		
Anz.	%	Anz.	%	Anz.	%	Anz.	%	Anz.	%	Anz.	%	Anz.	%	Anz.	%	Anz.	%	Anz.	%	Anz.	%	Anz.		%
																								315
22	1,9	3	0,3	0	0,0	4	0,3	0	0,0	2	0,2	4	0,3	0	0,0	5	0,4	5	0,4	5	0,4	5	0,4	315043
2	1,8	0	0,0	0	0,0	0	0,0	0	0,0	1	0,9	0	0,0	0	0,0	1	0,9	0	0,0	1	0,9	0	0,0	
24	1,9	3	0,2	0	0,0	4	0,3	0	0,0	3	0,2	4	0,3	0	0,0	6	0,5	5	0,4	6	0,5	5	0,4	
68	1,5	1	0,0	6	0,1	33	0,7	41	0,9	34	0,7	12	0,3	10	0,2	32	0,7	24	0,5	50	1,1	31	0,7	315047
44	2,7	1	0,1	6	0,4	11	0,7	5	0,3	15	0,9	9	0,6	0	0,0	3	0,2	3	0,2	8	0,5	9	0,6	315048
2	1,6	2	1,6	1	0,8	4	3,2	2	1,6	2	1,6	2	1,6	0	0,0	2	1,6	0	0,0	1	0,8	0	0,0	
46	2,6	3	0,2	7	0,4	15	0,9	7	0,4	17	1,0	11	0,6	0	0,0	5	0,3	3	0,2	9	0,5	9	0,5	
24	1,2	1	0,0	12	0,6	8	0,4	7	0,3	4	0,2	8	0,4	1	0,0	6	0,3	12	0,6	12	0,6	9	0,4	315050
8	2,1	3	0,8	2	0,5	2	0,5	6	1,6	0	0,0	3	0,8	0	0,0	2	0,5	3	0,8	2	0,5	5	1,3	
32	1,3	4	0,2	14	0,6	10	0,4	13	0,5	4	0,2	11	0,4	1	0,0	8	0,3	15	0,6	14	0,6	14	0,6	
8	1,7	0	0,0	0	0,0	1	0,2	1	0,2	1	0,2	2	0,4	0	0,0	3	0,6	2	0,4	0	0,0	1	0,2	315051
19	2,0	1	0,1	1	0,1	6	0,6	18	1,9	5	0,5	4	0,4	1	0,1	1	0,1	2	0,2	9	0,9	9	0,9	315052
5	2,7	1	0,5	0	0,0	1	0,5	7	3,8	1	0,5	1	0,5	0	0,0	0	0,0	0	0,0	1	0,5	0	0,0	
24	2,1	2	0,2	1	0,1	7	0,6	25	2,2	6	0,5	5	0,4	1	0,1	1	0,1	2	0,2	10	0,9	9	0,8	
9	2,1	0	0,0	0	0,0	2	0,5	5	1,1	0	0,0	2	0,5	0	0,0	0	0,0	4	0,9	4	0,9	1	0,2	315056
0	0,0	0	0,0	0	0,0	1	2,1	0	0,0	0	0,0	0	0,0	0	0,0	0	0,0	0	0,0	0	0,0	0	0,0	
9	1,9	0	0,0	0	0,0	3	0,6	5	1,0	0	0,0	2	0,4	0	0,0	0	0,0	4	0,8	4	0,8	1	0,2	
25	1,0	1	0,0	5	0,2	9	0,4	7	0,3	11	0,4	5	0,2	0	0,0	44	1,8	7	0,3	7	0,3	2	0,1	315059
8	2,7	0	0,0	1	0,3	2	0,7	0	0,0	1	0,3	3	1,0	0	0,0	7	2,4	1	0,3	4	1,4	1	0,3	
33	1,2	1	0,0	6	0,2	11	0,4	7	0,3	12	0,4	8	0,3	0	0,0	51	1,8	8	0,3	11	0,4	3	0,1	
105	2,6	2	0,0	4	0,1	13	0,3	29	0,7	26	0,6	9	0,2	4	0,1	17	0,4	26	0,6	28	0,7	23	0,6	315064
27	3,5	1	0,1	4	0,5	7	0,9	7	0,9	4	0,5	3	0,4	1	0,1	11	1,4	4	0,5	9	1,2	7	0,9	
132	2,7	3	0,1	8	0,2	20	0,4	36	0,7	30	0,6	12	0,2	5	0,1	28	0,6	30	0,6	37	0,8	30	0,6	
38	1,9	3	0,2	5	0,3	14	0,7	18	0,9	13	0,7	10	0,5	7	0,4	3	0,2	6	0,3	5	0,3	9	0,5	315068
8	2,7	1	0,3	1	0,3	0	0,0	6	2,1	4	1,4	0	0,0	0	0,0	1	0,3	1	0,3	1	0,3	1	0,3	
46	2,0	4	0,2	6	0,3	14	0,6	24	1,0	17	0,7	10	0,4	7	0,3	4	0,2	7	0,3	6	0,3	10	0,4	
48	1,5	8	0,2	9	0,3	20	0,6	12	0,4	20	0,6	15	0,5	3	0,1	5	0,2	10	0,3	14	0,4	12	0,4	315070
3	1,2	0	0,0	0	0,0	2	0,8	3	1,2	5	2,0	4	1,6	0	0,0	0	0,0	0	0,0	2	0,8	3	1,2	
51	1,5	8	0,2	9	0,3	22	0,6	15	0,4	25	0,7	19	0,5	3	0,1	5	0,1	10	0,3	16	0,5	15	0,4	

3. Ergebnisse der Wahl zum Europäischen Parlament am 12. Juni 1994

Stadtkreis / Landkreis Gemeinde		Wahl- berech- tigte	Wäh- ler	Wahl- betei- ligung	Abgegebene Stimmen		V o n d e n g ü l t i g e n S t i m m e n										
					Un- gültige	Gül- tige	CDU		SPD		GRÜNE		REP		F.D.P.		
Schlüssel	Name	Anz.		%	Anz.	%	Anz.	%	Anz.	%	Anz.	%	Anz.	%	Anz.	%	
315	Noch: Landkreis Breisgau-Hochschwarzwald																
315132	March																
	Ohne Briefwahl	6088	3651	(65,3)	146	4,0	3505	1328	37,9	1062	30,3	670	19,1	103	2,9	133	3,8
	Briefwahl		420		17	4,0	403	151	37,5	101	25,1	82	20,3	13	3,2	22	5,5
	Zusammen	6088	4071	66,9	163	4,0	3908	1479	37,8	1163	29,8	752	19,2	116	3,0	155	4,0
315072	Merdingen																
	Ohne Briefwahl	1838	1263	(74,3)	90	7,1	1173	622	53,0	247	21,1	165	14,1	30	2,6	63	5,4
	Briefwahl		125		7	5,6	118	48	40,7	18	15,3	29	24,6	3	2,5	10	8,5
	Zusammen	1838	1388	75,5	97	7,0	1291	670	51,9	265	20,5	194	15,0	33	2,6	73	5,7
315073	Merzhausen																
	Ohne Briefwahl	3598	2240	(70,9)	82	3,7	2158	762	35,3	405	18,8	628	29,1	61	2,8	138	6,4
	Briefwahl		392		17	4,3	375	163	43,5	62	16,5	82	21,9	15	4,0	20	5,3
	Zusammen	3598	2632	73,2	99	3,8	2533	925	36,5	467	18,4	710	28,0	76	3,0	158	6,2
315074	Müllheim, Stadt																
	Ohne Briefwahl	11472	6857	(64,3)	323	4,7	6534	2454	37,6	1847	28,3	1137	17,4	310	4,7	369	5,6
	Briefwahl		647		23	3,6	624	250	40,1	137	22,0	121	19,4	25	4,0	41	6,6
	Zusammen	11472	7504	65,4	346	4,6	7158	2704	37,8	1984	27,7	1258	17,6	335	4,7	410	5,7
315130	Münstertal/Schwarzwald																
	Ohne Briefwahl	3786	2403	(72,0)	173	7,2	2230	999	44,8	451	20,2	284	12,7	41	1,8	369	16,5
	Briefwahl		411		24	5,8	387	246	63,6	42	10,9	41	10,6	4	1,0	38	9,8
	Zusammen	3786	2814	74,3	197	7,0	2617	1245	47,6	493	18,8	325	12,4	45	1,7	407	15,6
315076	Neuenburg am Rhein, Stadt																
	Ohne Briefwahl	6760	3882	(61,5)	202	5,2	3680	1627	44,2	1023	27,8	481	13,1	188	5,1	160	4,3
	Briefwahl		401		22	5,5	379	198	52,2	84	22,2	42	11,1	18	4,7	12	3,2
	Zusammen	6760	4283	63,4	224	5,2	4059	1825	45,0	1107	27,3	523	12,9	206	5,1	172	4,2
315084	Oberried																
	Ohne Briefwahl	2015	1416	(75,9)	90	6,4	1326	752	56,7	247	18,6	166	12,5	40	3,0	47	3,5
	Briefwahl		129		6	4,7	123	54	43,9	27	22,0	31	25,2	2	1,6	2	1,6
	Zusammen	2015	1545	76,7	96	6,2	1449	806	55,6	274	18,9	197	13,6	42	2,9	49	3,4
315089	Pfaffenweiler																
	Ohne Briefwahl	2003	1426	(79,0)	84	5,9	1342	684	51,0	292	21,8	217	16,2	36	2,7	56	4,2
	Briefwahl		174		5	2,9	169	67	39,6	36	21,3	33	19,5	4	2,4	19	11,2
	Zusammen	2003	1600	79,9	89	5,6	1511	751	49,7	328	21,7	250	16,5	40	2,6	75	5,0
315094	St. Märgen																
	Ohne Briefwahl	1388	1007	(72,6)	88	8,7	919	553	60,2	131	14,3	105	11,4	26	2,8	28	3,0
	Briefwahl		99		3	3,0	96	54	56,3	19	19,8	13	13,5	1	1,0	3	3,1
	Zusammen	1388	1106	79,7	91	8,2	1015	607	59,8	150	14,8	118	11,6	27	2,7	31	3,1
315095	St. Peter																
	Ohne Briefwahl	1751	1220	(76,5)	73	6,0	1147	606	52,8	177	15,4	189	16,5	31	2,7	34	3,0
	Briefwahl		138		4	2,9	134	67	50,0	16	11,9	20	14,9	0	0,0	3	2,2
	Zusammen	1751	1358	77,6	77	5,7	1281	673	52,5	193	15,1	209	16,3	31	2,4	37	2,9

in den Gemeinden des Landes Baden-Württemberg

w u r d e n a b g e g e b e n f ü r																							Schlüssel	
ÖDP		LIGA		CM		APD		BfB		GRAUE		NATUR-GESETZ		NPD		PBC		PDS		STATT Partei		Sonstige		
Anz.	%	Anz.	%	Anz.	%	Anz.	%	Anz.	%	Anz.	%	Anz.	%	Anz.	%	Anz.	%	Anz.	%	Anz.	%	Anz.		%
315																								
49	1,4	3	0,1	5	0,1	24	0,7	19	0,5	17	0,5	12	0,3	3	0,1	23	0,7	19	0,5	22	0,6	13	0,4	315132
13	3,2	0	0,0	0	0,0	2	0,5	0	0,0	1	0,2	1	0,2	0	0,0	5	1,2	2	0,5	6	1,5	4	1,0	
62	1,6	3	0,1	5	0,1	26	0,7	19	0,5	18	0,5	13	0,3	3	0,1	28	0,7	21	0,5	28	0,7	17	0,4	
22	1,9	0	0,0	1	0,1	7	0,6	0	0,0	3	0,3	0	0,0	0	0,0	3	0,3	1	0,1	5	0,4	4	0,3	315072
8	6,8	0	0,0	0	0,0	0	0,0	0	0,0	0	0,0	0	0,0	0	0,0	0	0,0	0	0,0	2	1,7	0	0,0	
30	2,3	0	0,0	1	0,1	7	0,5	0	0,0	3	0,2	0	0,0	0	0,0	3	0,2	1	0,1	7	0,5	4	0,3	
38	1,8	3	0,1	3	0,1	12	0,6	24	1,1	23	1,1	7	0,3	0	0,0	9	0,4	15	0,7	17	0,8	13	0,6	315073
4	1,1	2	0,5	2	0,5	4	1,1	7	1,9	3	0,8	1	0,3	0	0,0	1	0,3	3	0,8	1	0,3	5	1,3	
42	1,7	5	0,2	5	0,2	16	0,6	31	1,2	26	1,0	8	0,3	0	0,0	10	0,4	18	0,7	18	0,7	18	0,7	
86	1,3	8	0,1	13	0,2	36	0,6	56	0,9	36	0,6	27	0,4	10	0,2	52	0,8	25	0,4	45	0,7	23	0,4	315074
6	1,0	3	0,5	3	0,5	2	0,3	10	1,6	7	1,1	2	0,3	1	0,2	4	0,6	3	0,5	7	1,1	2	0,3	
92	1,3	11	0,2	16	0,2	38	0,5	66	0,9	43	0,6	29	0,4	11	0,2	56	0,8	28	0,4	52	0,7	25	0,3	
29	1,3	1	0,0	7	0,3	4	0,2	5	0,2	8	0,4	5	0,2	0	0,0	9	0,4	6	0,3	7	0,3	5	0,2	315130
2	0,5	0	0,0	2	0,5	3	0,8	0	0,0	1	0,3	4	1,0	0	0,0	1	0,3	0	0,0	2	0,5	1	0,3	
31	1,2	1	0,0	9	0,3	7	0,3	5	0,2	9	0,3	9	0,3	0	0,0	10	0,4	6	0,2	9	0,3	6	0,2	
30	0,8	10	0,3	9	0,2	17	0,5	23	0,6	17	0,5	5	0,1	3	0,1	30	0,8	14	0,4	19	0,5	24	0,7	315076
4	1,1	0	0,0	0	0,0	2	0,5	5	1,3	1	0,3	2	0,5	0	0,0	1	0,3	1	0,3	5	1,3	4	1,1	
34	0,8	10	0,2	9	0,2	19	0,5	28	0,7	18	0,4	7	0,2	3	0,1	31	0,8	15	0,4	24	0,6	28	0,7	
34	2,6	3	0,2	3	0,2	4	0,3	2	0,2	4	0,3	4	0,3	0	0,0	1	0,1	2	0,2	7	0,5	10	0,8	315084
2	1,6	0	0,0	0	0,0	0	0,0	3	2,4	0	0,0	0	0,0	1	0,8	0	0,0	0	0,0	1	0,8	0	0,0	
36	2,5	3	0,2	3	0,2	4	0,3	5	0,3	4	0,3	4	0,3	1	0,1	1	0,1	2	0,1	8	0,6	10	0,7	
10	0,7	2	0,1	1	0,1	8	0,6	4	0,3	10	0,7	3	0,2	2	0,1	3	0,2	8	0,6	5	0,4	1	0,1	315089
1	0,6	0	0,0	0	0,0	2	1,2	2	1,2	2	1,2	0	0,0	0	0,0	0	0,0	2	1,2	1	0,6	0	0,0	
11	0,7	2	0,1	1	0,1	10	0,7	6	0,4	12	0,8	3	0,2	2	0,1	3	0,2	10	0,7	6	0,4	1	0,1	
24	2,6	6	0,7	4	0,4	5	0,5	4	0,4	7	0,8	8	0,9	4	0,4	1	0,1	0	0,0	9	1,0	4	0,4	315094
2	2,1	1	1,0	1	1,0	1	1,0	0	0,0	1	1,0	0	0,0	0	0,0	0	0,0	0	0,0	0	0,0	0	0,0	
26	2,6	7	0,7	5	0,5	6	0,6	4	0,4	8	0,8	8	0,8	4	0,4	1	0,1	0	0,0	9	0,9	4	0,4	
58	5,1	3	0,3	7	0,6	11	1,0	5	0,4	3	0,3	6	0,5	1	0,1	2	0,2	0	0,0	5	0,4	9	0,8	315095
12	9,0	1	0,7	5	3,7	0	0,0	0	0,0	2	1,5	0	0,0	0	0,0	4	3,0	3	2,2	1	0,7	0	0,0	
70	5,5	4	0,3	12	0,9	11	0,9	5	0,4	5	0,4	6	0,5	1	0,1	6	0,5	3	0,2	6	0,5	9	0,7	

3. Ergebnisse der Wahl zum Europäischen Parlament am 12. Juni 1994

Stadtkreis / Landkreis Gemeinde		Wahl- berech- tigte	Wäh- ler	Wahl- betei- ligung	Abgegebene Stimmen		V o n d e n g ü l t i g e n S t i m m e n										
					Un- gültige	Gül- tige	CDU		SPD		GRÜNE		REP		F.D.P.		
Schlüssel	Name	Anz.		%	Anz.	%	Anz.		%	Anz.	%	Anz.	%	Anz.	%		
315 Noch: Landkreis Breisgau-Hochschwarzwald																	
315098	Schallstadt																
	Ohne Briefwahl	4068	2610	(69,2)	151	5,8	2459	794	32,3	641	26,1	508	20,7	115	4,7	219	8,9
	Briefwahl		256		3	1,2	253	75	29,6	62	24,5	74	29,2	8	3,2	16	6,3
	Zusammen	4068	2866	70,5	154	5,4	2712	869	32,0	703	25,9	582	21,5	123	4,5	235	8,7
315102	Schluchsee																
	Ohne Briefwahl	1830	1173	(69,5)	60	5,1	1113	545	49,0	301	27,0	105	9,4	36	3,2	46	4,1
	Briefwahl		124		6	4,8	118	64	54,2	22	18,6	11	9,3	3	2,5	10	8,5
	Zusammen	1830	1297	70,9	66	5,1	1231	609	49,5	323	26,2	116	9,4	39	3,2	56	4,5
315107	Sölden																
	Ohne Briefwahl	782	556	(80,2)	25	4,5	531	233	43,9	111	20,9	119	22,4	8	1,5	23	4,3
	Briefwahl		77		1	1,3	76	31	40,8	17	22,4	14	18,4	4	5,3	2	2,6
	Zusammen	782	633	80,9	26	4,1	607	264	43,5	128	21,1	133	21,9	12	2,0	25	4,1
315108	Staufen im Breisgau, Stadt																
	Ohne Briefwahl	5107	2996	(67,1)	97	3,2	2899	1197	41,3	734	25,3	519	17,9	100	3,4	200	6,9
	Briefwahl		588		42	7,1	546	250	45,8	107	19,6	94	17,2	17	3,1	38	7,0
	Zusammen	5107	3584	70,2	139	3,9	3445	1447	42,0	841	24,4	613	17,8	117	3,4	238	6,9
315109	Stegen																
	Ohne Briefwahl	2998	1927	(72,4)	117	6,1	1810	799	44,1	315	17,4	385	21,3	56	3,1	114	6,3
	Briefwahl		232		4	1,7	228	71	31,1	40	17,5	66	28,9	5	2,2	24	10,5
	Zusammen	2998	2159	72,0	121	5,6	2038	870	42,7	355	17,4	451	22,1	61	3,0	138	6,8
315111	Sulzburg, Stadt																
	Ohne Briefwahl	1853	1240	(72,7)	65	5,2	1175	359	30,6	316	26,9	262	22,3	44	3,7	108	9,2
	Briefwahl		125		3	2,4	122	33	27,0	33	27,0	27	22,1	2	1,6	8	6,6
	Zusammen	1853	1365	73,7	68	5,0	1297	392	30,2	349	26,9	289	22,3	46	3,5	116	8,9
315113	Titisee-Neustadt, Stadt																
	Ohne Briefwahl	8839	4920	(62,6)	297	6,0	4623	1853	40,1	1372	29,7	682	14,8	177	3,8	214	4,6
	Briefwahl		868		63	7,3	805	348	43,2	178	22,1	133	16,5	31	3,9	47	5,8
	Zusammen	8839	5788	65,5	360	6,2	5428	2201	40,5	1550	28,6	815	15,0	208	3,8	261	4,8
315115	Umkirch																
	Ohne Briefwahl	3610	2012	(60,9)	108	5,4	1904	694	36,4	564	29,6	362	19,0	93	4,9	77	4,0
	Briefwahl		264		6	2,3	258	92	35,7	63	24,4	62	24,0	9	3,5	16	6,2
	Zusammen	3610	2276	63,0	114	5,0	2162	786	36,4	627	29,0	424	19,6	102	4,7	93	4,3
315133	Vogtsburg im Kaiserstuhl, Stadt																
	Ohne Briefwahl	4252	3043	(74,9)	175	5,8	2868	1648	57,5	481	16,8	321	11,2	101	3,5	188	6,6
	Briefwahl		163		11	6,7	152	79	52,0	19	12,5	40	26,3	2	1,3	6	3,9
	Zusammen	4252	3206	75,4	186	5,8	3020	1727	57,2	500	16,6	361	12,0	103	3,4	194	6,4
315125	Wittnau																
	Ohne Briefwahl	929	665	(83,1)	24	3,6	641	285	44,5	102	15,9	161	25,1	22	3,4	41	6,4
	Briefwahl		117		1	0,9	116	39	33,6	23	19,8	30	25,9	4	3,4	10	8,6
	Zusammen	929	782	84,2	25	3,2	757	324	42,8	125	16,5	191	25,2	26	3,4	51	6,7
315999	Nicht aufteilbare Briefwahl		724		24	3,3	700	233	33,3	156	22,3	194	27,7	18	2,6	46	6,6

In den Gemeinden des Landes Baden-Württemberg

w u r d e n a b g e g e b e n f ü r																						Schlüssel		
ÖDP		LIGA		CM		APD		BfB		GRAUE		NATUR-GESETZ		NPD		PBC		PDS		STATT Partei			Sonstige	
Anz.	%	Anz.	%	Anz.	%	Anz.	%	Anz.	%	Anz.	%	Anz.	%	Anz.	%	Anz.	%	Anz.	%	Anz.	%		Anz.	%
																								315
30	1,2	4	0,2	8	0,3	11	0,4	23	0,9	19	0,8	4	0,2	3	0,1	38	1,5	10	0,4	21	0,9	11	0,4	315098
2	0,8	0	0,0	0	0,0	0	0,0	3	1,2	3	1,2	2	0,8	0	0,0	5	2,0	1	0,4	1	0,4	1	0,4	
32	1,2	4	0,1	8	0,3	11	0,4	26	1,0	22	0,8	6	0,2	3	0,1	43	1,6	11	0,4	22	0,8	12	0,4	
31	2,8	1	0,1	1	0,1	11	1,0	7	0,6	13	1,2	1	0,1	2	0,2	0	0,0	3	0,3	4	0,4	6	0,5	315102
1	0,8	0	0,0	0	0,0	0	0,0	3	2,5	3	2,5	1	0,8	0	0,0	0	0,0	0	0,0	0	0,0	0	0,0	
32	2,6	1	0,1	1	0,1	11	0,9	10	0,8	16	1,3	2	0,2	2	0,2	0	0,0	3	0,2	4	0,3	6	0,5	
11	2,1	0	0,0	3	0,6	5	0,9	3	0,6	7	1,3	1	0,2	2	0,4	0	0,0	2	0,4	1	0,2	2	0,4	315107
0	0,0	0	0,0	2	2,6	1	1,3	0	0,0	0	0,0	0	0,0	0	0,0	0	0,0	1	1,3	0	0,0	4	5,3	
11	1,8	0	0,0	5	0,8	6	1,0	3	0,5	7	1,2	1	0,2	2	0,3	0	0,0	3	0,5	1	0,2	6	1,0	
33	1,1	5	0,2	8	0,3	8	0,3	20	0,7	18	0,6	8	0,3	1	0,0	18	0,6	4	0,1	17	0,6	9	0,3	315108
3	0,5	0	0,0	2	0,4	3	0,5	10	1,8	8	1,5	1	0,2	0	0,0	1	0,2	4	0,7	5	0,9	3	0,5	
36	1,0	5	0,1	10	0,3	11	0,3	30	0,9	26	0,8	9	0,3	1	0,0	19	0,6	8	0,2	22	0,6	12	0,3	
57	3,1	5	0,3	5	0,3	13	0,7	11	0,6	4	0,2	5	0,3	2	0,1	5	0,3	10	0,6	12	0,7	12	0,7	315109
11	4,8	0	0,0	0	0,0	0	0,0	4	1,8	3	1,3	1	0,4	0	0,0	1	0,4	2	0,9	0	0,0	0	0,0	
68	3,3	5	0,2	5	0,2	13	0,6	15	0,7	7	0,3	6	0,3	2	0,1	6	0,3	12	0,6	12	0,6	12	0,6	
18	1,5	1	0,1	4	0,3	6	0,5	6	0,5	18	1,5	11	0,9	1	0,1	6	0,5	3	0,3	5	0,4	7	0,6	315111
4	3,3	0	0,0	1	0,8	0	0,0	2	1,6	2	1,6	3	2,5	0	0,0	2	1,6	1	0,8	2	1,6	2	1,6	
22	1,7	1	0,1	5	0,4	6	0,5	8	0,6	20	1,5	14	1,1	1	0,1	8	0,6	4	0,3	7	0,5	9	0,7	
104	2,2	16	0,3	11	0,2	27	0,6	42	0,9	29	0,6	22	0,5	8	0,2	7	0,2	16	0,3	16	0,3	27	0,6	315113
15	1,9	3	0,4	3	0,4	6	0,7	7	0,9	14	1,7	3	0,4	1	0,1	3	0,4	3	0,4	4	0,5	6	0,7	
119	2,2	19	0,4	14	0,3	33	0,6	49	0,9	43	0,8	25	0,5	9	0,2	10	0,2	19	0,4	20	0,4	33	0,6	
32	1,7	0	0,0	2	0,1	11	0,6	7	0,4	13	0,7	10	0,5	1	0,1	6	0,3	11	0,6	13	0,7	8	0,4	315115
3	1,2	0	0,0	0	0,0	4	1,6	2	0,8	4	1,6	0	0,0	0	0,0	0	0,0	2	0,8	0	0,0	1	0,4	
35	1,6	0	0,0	2	0,1	15	0,7	9	0,4	17	0,8	10	0,5	1	0,0	6	0,3	13	0,6	13	0,6	9	0,4	
36	1,3	2	0,1	7	0,2	12	0,4	13	0,5	13	0,5	7	0,2	3	0,1	4	0,1	4	0,1	16	0,6	12	0,4	315133
3	2,0	0	0,0	0	0,0	0	0,0	2	1,3	0	0,0	0	0,0	1	0,7	0	0,0	0	0,0	0	0,0	0	0,0	
39	1,3	2	0,1	7	0,2	12	0,4	15	0,5	13	0,4	7	0,2	4	0,1	4	0,1	4	0,1	16	0,5	12	0,4	
4	0,6	1	0,2	2	0,3	4	0,6	6	0,9	2	0,3	4	0,6	0	0,0	1	0,2	1	0,2	3	0,5	2	0,3	315125
4	3,4	1	0,9	0	0,0	1	0,9	2	1,7	0	0,0	0	0,0	0	0,0	0	0,0	0	0,0	1	0,9	1	0,9	
8	1,1	2	0,3	2	0,3	5	0,7	8	1,1	2	0,3	4	0,5	0	0,0	1	0,1	1	0,1	4	0,5	3	0,4	
9	1,3	0	0,0	0	0,0	1	0,1	3	0,4	8	1,1	2	0,3	1	0,1	6	0,9	8	1,1	9	1,3	6	0,9	315999

Stadtkreis / Landkreis Gemeinde		Wahl- berech- tigte	Wäh- ler	Wahl- betei- ligung	Abgegebene Stimmen		V o n d e n g ü l t i g e n S t i m m e n										
					Un- gültige	Gül- tige	CDU		SPD		GRÜNE		REP		F.D.P.		
Schlüssel	Name	Anz.		%	Anz.	%	Anz.		%	Anz.	%	Anz.	%	Anz.	%	Anz.	%
315	Landkreis Breisgau-Hochschwarzwald insgesamt																
	Ohne Briefwahl	166569	103468	(68,2)	5711	5,5	97757	41347	42,3	24280	24,8	16229	16,6	3687	3,8	5948	6,1
	Briefwahl		12912		578	4,5	12334	5321	43,1	2435	19,7	2347	19,0	384	3,1	802	6,5
	Zusammen	166569	116380	69,9	6289	5,4	110091	46668	42,4	26715	24,3	18576	16,9	4071	3,7	6750	6,1
316	Landkreis Emmendingen																
316002	Bahlingen																
	Ohne Briefwahl	2580	1746	(72,1)	124	7,1	1622	495	30,5	600	37,0	252	15,5	65	4,0	86	5,3
	Briefwahl		143		12	8,4	131	34	26,0	55	42,0	14	10,7	3	2,3	9	6,9
	Zusammen	2580	1889	73,2	136	7,2	1753	529	30,2	655	37,4	266	15,2	68	3,9	95	5,4
316003	Biederbach																
	Ohne Briefwahl	1156	807	(71,5)	110	13,6	697	474	68,0	84	12,1	58	8,3	22	3,2	25	3,6
316009	Denzlingen																
	Ohne Briefwahl	9087	5283	(63,7)	225	4,3	5058	1615	31,9	1556	30,8	984	19,5	201	4,0	356	7,0
	Briefwahl		707		6	0,8	701	230	32,8	182	26,0	136	19,4	35	5,0	48	6,8
	Zusammen	9087	5990	65,9	231	3,9	5759	1845	32,0	1738	30,2	1120	19,4	236	4,1	404	7,0
316010	Elzach, Stadt																
	Ohne Briefwahl	5208	3589	(72,7)	314	8,7	3275	1845	56,3	748	22,8	342	10,4	76	2,3	118	3,6
	Briefwahl		220		10	4,5	210	111	52,9	50	23,8	29	13,8	1	0,5	6	2,9
	Zusammen	5208	3809	73,1	324	8,5	3485	1956	56,1	798	22,9	371	10,6	77	2,2	124	3,6
316011	Emmendingen, Stadt																
	Ohne Briefwahl	18197	10301	(61,5)	472	4,6	9829	3205	32,6	3370	34,3	1724	17,5	344	3,5	545	5,5
	Briefwahl		1263		28	2,2	1235	488	39,5	298	24,1	255	20,6	54	4,4	53	4,3
	Zusammen	18197	11564	63,5	500	4,3	11064	3693	33,4	3668	33,2	1979	17,9	398	3,6	598	5,4
316012	Endingen, Stadt																
	Ohne Briefwahl	6021	4268	(70,0)	287	6,7	3981	1852	46,5	908	22,8	526	13,2	137	3,4	285	7,2
316013	Forchheim																
	Ohne Briefwahl	856	567	(68,1)	81	14,3	486	237	48,8	109	22,4	59	12,1	27	5,6	31	6,4
316054	Freiamt																
	Ohne Briefwahl	3148	2053	(69,6)	110	5,4	1943	869	44,7	571	29,4	164	8,4	108	5,6	130	6,7
	Briefwahl		172		8	4,7	164	82	50,0	39	23,8	19	11,6	4	2,4	6	3,7
	Zusammen	3148	2225	70,7	118	5,3	2107	951	45,1	610	29,0	183	8,7	112	5,3	136	6,5
316014	Gutach im Breisgau																
	Ohne Briefwahl	2748	1964	(75,5)	148	7,5	1816	915	50,4	398	21,9	270	14,9	64	3,5	88	4,8
	Briefwahl		130		6	4,6	124	52	41,9	24	19,4	26	21,0	8	6,5	2	1,6
	Zusammen	2748	2094	76,2	154	7,4	1940	967	49,8	422	21,8	296	15,3	72	3,7	90	4,6
316017	Herbolzheim, Stadt																
	Ohne Briefwahl	6513	3881	(63,2)	211	5,4	3670	1542	42,0	1090	29,7	466	12,7	162	4,4	144	3,9
	Briefwahl		313		3	1,0	310	150	48,4	57	18,4	45	14,5	18	5,8	16	5,2
	Zusammen	6513	4194	64,4	214	5,1	3980	1692	42,5	1147	28,8	511	12,8	180	4,5	160	4,0
316020	Kenzingen, Stadt																
	Ohne Briefwahl	6240	3780	(65,2)	172	4,6	3608	1468	40,7	1068	29,6	610	16,9	148	4,1	119	3,3
	Briefwahl		309		6	1,9	303	136	44,9	58	19,1	68	22,4	11	3,6	15	5,0
	Zusammen	6240	4089	65,5	178	4,4	3911	1604	41,0	1126	28,8	678	17,3	159	4,1	134	3,4

in den Gemeinden des Landes Baden-Württemberg

wurden abgegeben für														Schlüssel										
ÖDP		LIGA		CM		APD		BfB		GRAUE		NATUR-GESETZ			NPD		PBC		PDS		STATT Partei		Sonstige	
Anz.	%	Anz.	%	Anz.	%	Anz.	%	Anz.	%	Anz.	%	Anz.	%		Anz.	%	Anz.	%	Anz.	%	Anz.	%	Anz.	%
1713	1,8	180	0,2	254	0,3	546	0,6	641	0,7	574	0,6	332	0,3	100	0,1	547	0,6	382	0,4	553	0,6	444	0,5	315
246	2,0	28	0,2	40	0,3	69	0,6	139	1,1	131	1,1	49	0,4	13	0,1	79	0,6	60	0,5	104	0,8	87	0,7	
1959	1,8	208	0,2	294	0,3	615	0,6	780	0,7	705	0,6	381	0,3	113	0,1	626	0,6	442	0,4	657	0,6	531	0,5	
																								316
22	1,4	4	0,2	9	0,6	9	0,6	5	0,3	5	0,3	5	0,3	2	0,1	42	2,6	4	0,2	11	0,7	6	0,4	316002
1	0,8	0	0,0	1	0,8	1	0,8	2	1,5	3	2,3	1	0,8	0	0,0	4	3,1	0	0,0	3	2,3	0	0,0	
23	1,3	4	0,2	10	0,6	10	0,6	7	0,4	8	0,5	6	0,3	2	0,1	46	2,6	4	0,2	14	0,8	6	0,3	
5	0,7	0	0,0	0	0,0	10	1,4	3	0,4	4	0,6	1	0,1	0	0,0	3	0,4	0	0,0	5	0,7	3	0,4	316003
78	1,5	9	0,2	7	0,1	26	0,5	44	0,9	35	0,7	19	0,4	4	0,1	27	0,5	32	0,6	41	0,8	24	0,5	316009
9	1,3	2	0,3	1	0,1	2	0,3	10	1,4	14	2,0	1	0,1	1	0,1	5	0,7	5	0,7	8	1,1	12	1,7	
87	1,5	11	0,2	8	0,1	28	0,5	54	0,9	49	0,9	20	0,3	5	0,1	32	0,6	37	0,6	49	0,9	36	0,6	
24	0,7	18	0,5	10	0,3	13	0,4	5	0,2	8	0,2	17	0,5	3	0,1	12	0,4	6	0,2	12	0,4	18	0,5	316010
3	1,4	1	0,5	3	1,4	2	1,0	2	1,0	0	0,0	0	0,0	0	0,0	0	0,0	0	0,0	1	0,5	1	0,5	
27	0,8	19	0,5	13	0,4	15	0,4	7	0,2	8	0,2	17	0,5	3	0,1	12	0,3	6	0,2	13	0,4	19	0,5	
103	1,0	8	0,1	27	0,3	52	0,5	63	0,6	72	0,7	26	0,3	20	0,2	48	0,5	67	0,7	107	1,1	48	0,5	316011
17	1,4	1	0,1	3	0,2	9	0,7	3	0,2	15	1,2	1	0,1	0	0,0	4	0,3	6	0,5	24	1,9	4	0,3	
120	1,1	9	0,1	30	0,3	61	0,6	66	0,6	87	0,8	27	0,2	20	0,2	52	0,5	73	0,7	131	1,2	52	0,5	
57	1,4	12	0,3	16	0,4	26	0,7	22	0,6	23	0,6	25	0,6	8	0,2	18	0,5	17	0,4	38	1,0	11	0,3	316012
4	0,8	2	0,4	1	0,2	6	1,2	2	0,4	1	0,2	1	0,2	2	0,4	0	0,0	0	0,0	4	0,8	0	0,0	316013
9	0,5	4	0,2	7	0,4	8	0,4	10	0,5	18	0,9	6	0,3	12	0,6	5	0,3	3	0,2	14	0,7	5	0,3	316054
0	0,0	0	0,0	1	0,6	4	2,4	0	0,0	2	1,2	2	1,2	3	1,8	0	0,0	0	0,0	1	0,6	1	0,6	
9	0,4	4	0,2	8	0,4	12	0,6	10	0,5	20	0,9	8	0,4	15	0,7	5	0,2	3	0,1	15	0,7	6	0,3	
25	1,4	0	0,0	3	0,2	8	0,4	4	0,2	11	0,6	6	0,3	3	0,2	2	0,1	6	0,3	11	0,6	2	0,1	316014
4	3,2	0	0,0	1	0,8	1	0,8	1	0,8	2	1,6	0	0,0	0	0,0	2	1,6	0	0,0	1	0,8	0	0,0	
29	1,5	0	0,0	4	0,2	9	0,5	5	0,3	13	0,7	6	0,3	3	0,2	4	0,2	6	0,3	12	0,6	2	0,1	
59	1,6	10	0,3	46	1,3	19	0,5	22	0,6	13	0,4	12	0,3	4	0,1	28	0,8	13	0,4	25	0,7	15	0,4	316017
5	1,6	0	0,0	1	0,3	1	0,3	2	0,6	0	0,0	2	0,6	1	0,3	0	0,0	2	0,6	5	1,6	5	1,6	
64	1,6	10	0,3	47	1,2	20	0,5	24	0,6	13	0,3	14	0,4	5	0,1	28	0,7	15	0,4	30	0,8	20	0,5	
23	0,6	6	0,2	21	0,6	12	0,3	25	0,7	22	0,6	10	0,3	2	0,1	9	0,2	21	0,6	24	0,7	20	0,6	316020
2	0,7	2	0,7	0	0,0	1	0,3	2	0,7	1	0,3	0	0,0	0	0,0	3	1,0	0	0,0	2	0,7	2	0,7	
25	0,6	8	0,2	21	0,5	13	0,3	27	0,7	23	0,6	10	0,3	2	0,1	12	0,3	21	0,5	26	0,7	22	0,6	

3. Ergebnisse der Wahl zum Europäischen Parlament am 12. Juni 1994

Stadtkreis / Landkreis Gemeinde		Wahl- berech- tigte	Wäh- ler	Wahl- betei- ligung	Abgegebene Stimmen		V o n d e n g ü l t i g e n S t i m m e n										
					Un- gültige	Gül- tige	CDU		SPD		GRÜNE		REP		F.D.P.		
Schlüssel	Name	Anz.		%	Anz.	%	Anz.		%	Anz.	%	Anz.	%	Anz.	%		
316 Noch: Landkreis Emmendingen																	
316024	Malterdingen																
	Ohne Briefwahl	1886	1258	(70,4)	101	8,0	1157	325	28,1	442	38,2	159	13,7	68	5,9	69	6,0
	Briefwahl		88		5	5,7	83	19	22,9	32	38,6	8	9,6	17	20,5	4	4,8
	Zusammen	1886	1346	71,4	106	7,9	1240	344	27,7	474	38,2	167	13,5	85	6,9	73	5,9
316036	Reute																
	Ohne Briefwahl	2029	1374	(72,0)	60	4,4	1314	622	47,3	315	24,0	206	15,7	38	2,9	54	4,1
	Briefwahl		116		2	1,7	114	57	50,0	20	17,5	26	22,8	0	0,0	3	2,6
	Zusammen	2029	1490	73,4	62	4,2	1428	679	47,5	335	23,5	232	16,2	38	2,7	57	4,0
316053	Rheinhausen																
	Ohne Briefwahl	2493	1705	(72,6)	153	9,0	1552	793	51,1	323	20,8	252	16,2	77	5,0	37	2,4
	Briefwahl		125		2	1,6	123	69	56,1	14	11,4	23	18,7	2	1,6	7	5,7
	Zusammen	2493	1830	73,4	155	8,5	1675	862	51,5	337	20,1	275	16,4	79	4,7	44	2,6
316037	Riegel																
	Ohne Briefwahl	2313	1457	(66,6)	96	6,6	1361	504	37,0	492	36,1	178	13,1	62	4,6	48	3,5
	Briefwahl		108		1	0,9	107	53	49,5	19	17,8	21	19,6	2	1,9	3	2,8
	Zusammen	2313	1565	67,7	97	6,2	1468	557	37,9	511	34,8	199	13,6	64	4,4	51	3,5
316038	Sasbach																
	Ohne Briefwahl	2255	1511	(69,0)	132	8,7	1379	568	41,2	339	24,6	224	16,2	43	3,1	110	8,0
316039	Sexau																
	Ohne Briefwahl	2234	1423	(68,6)	102	7,2	1321	435	32,9	457	34,6	204	15,4	74	5,6	99	7,5
	Briefwahl		148		1	0,7	147	50	34,0	42	28,6	26	17,7	4	2,7	14	9,5
	Zusammen	2234	1571	70,3	103	6,6	1468	485	33,0	499	34,0	230	15,7	78	5,3	113	7,7
316042	Simonswald																
	Ohne Briefwahl	2335	1718	(76,3)	156	9,1	1562	954	61,1	252	16,1	164	10,5	51	3,3	59	3,8
	Briefwahl		68		1	1,5	67	36	53,7	13	19,4	10	14,9	1	1,5	4	6,0
	Zusammen	2335	1786	76,5	157	8,8	1629	990	60,8	265	16,3	174	10,7	52	3,2	63	3,9
316043	Teningen																
	Ohne Briefwahl	8528	5189	(64,8)	351	6,8	4838	1527	31,6	1936	40,0	707	14,6	166	3,4	215	4,4
	Briefwahl		460		9	2,0	451	157	34,8	129	28,6	84	18,6	17	3,8	32	7,1
	Zusammen	8528	5649	66,2	360	6,4	5289	1684	31,8	2065	39,0	791	15,0	183	3,5	247	4,7
316045	Vörstetten																
	Ohne Briefwahl	1747	1172	(72,3)	44	3,8	1128	364	32,3	343	30,4	207	18,4	41	3,6	83	7,4
	Briefwahl		115		6	5,2	109	31	28,4	24	22,0	25	22,9	3	2,8	9	8,3
	Zusammen	1747	1287	73,7	50	3,9	1237	395	31,9	367	29,7	232	18,8	44	3,6	92	7,4
316056	Waldkirch, Stadt																
	Ohne Briefwahl	14600	8484	(62,7)	426	5,0	8058	3231	40,1	2486	30,9	1293	16,0	270	3,4	360	4,5
	Briefwahl		966		29	3,0	937	431	46,0	204	21,8	181	19,3	26	2,8	38	4,1
	Zusammen	14600	9450	64,7	455	4,8	8995	3662	40,7	2690	29,9	1474	16,4	296	3,3	398	4,4
316049	Weisweil																
	Ohne Briefwahl	1338	1011	(79,7)	77	7,6	934	202	21,6	456	48,8	149	16,0	42	4,5	60	6,4
	Briefwahl		62		8	12,9	54	8	14,8	25	46,3	7	13,0	2	3,7	9	16,7
	Zusammen	1338	1073	80,2	85	7,9	988	210	21,3	481	48,7	156	15,8	44	4,5	69	7,0

In den Gemeinden des Landes Baden-Württemberg

wurden abgegeben für																							Schlüssel	
ÖDP		LIGA		CM		APD		BfB		GRAUE		NATUR-GESETZ		NPD		PBC		PDS		STATT Partei		Sonstige		
Anz.	%	Anz.	%	Anz.	%	Anz.	%	Anz.	%	Anz.	%	Anz.	%	Anz.	%	Anz.	%	Anz.	%	Anz.	%	Anz.		%
316																								
14	1,2	7	0,6	8	0,7	10	0,9	16	1,4	4	0,3	1	0,1	4	0,3	20	1,7	1	0,1	6	0,5	3	0,3	316024
1	1,2	0	0,0	0	0,0	0	0,0	1	1,2	0	0,0	0	0,0	0	0,0	1	1,2	0	0,0	0	0,0	0	0,0	
15	1,2	7	0,6	8	0,6	10	0,8	17	1,4	4	0,3	1	0,1	4	0,3	21	1,7	1	0,1	6	0,5	3	0,2	
19	1,4	2	0,2	0	0,0	9	0,7	10	0,8	6	0,5	0	0,0	2	0,2	7	0,5	5	0,4	14	1,1	5	0,4	316036
2	1,8	0	0,0	0	0,0	1	0,9	1	0,9	0	0,0	1	0,9	0	0,0	0	0,0	0	0,0	3	2,6	0	0,0	
21	1,5	2	0,1	0	0,0	10	0,7	11	0,8	6	0,4	1	0,1	2	0,1	7	0,5	5	0,4	17	1,2	5	0,4	
16	1,0	5	0,3	9	0,6	5	0,3	5	0,3	3	0,2	6	0,4	4	0,3	1	0,1	2	0,1	9	0,6	5	0,3	316053
0	0,0	0	0,0	0	0,0	1	0,8	1	0,8	0	0,0	0	0,0	1	0,8	0	0,0	1	0,8	1	0,8	3	2,4	
16	1,0	5	0,3	9	0,5	6	0,4	6	0,4	3	0,2	6	0,4	5	0,3	1	0,1	3	0,2	10	0,6	8	0,5	
9	0,7	1	0,1	1	0,1	8	0,6	14	1,0	6	0,4	3	0,2	4	0,3	4	0,3	4	0,3	18	1,3	5	0,4	316037
3	2,8	0	0,0	0	0,0	2	1,9	3	2,8	0	0,0	0	0,0	0	0,0	0	0,0	1	0,9	0	0,0	0	0,0	
12	0,8	1	0,1	1	0,1	10	0,7	17	1,2	6	0,4	3	0,2	4	0,3	4	0,3	5	0,3	18	1,2	5	0,3	
39	2,8	6	0,4	7	0,5	9	0,7	3	0,2	7	0,5	5	0,4	3	0,2	3	0,2	0	0,0	8	0,6	5	0,4	316038
4	0,3	1	0,1	1	0,1	5	0,4	3	0,2	8	0,6	3	0,2	3	0,2	3	0,2	4	0,3	10	0,8	7	0,5	316039
4	2,7	0	0,0	1	0,7	1	0,7	0	0,0	2	1,4	1	0,7	0	0,0	0	0,0	0	0,0	1	0,7	1	0,7	
8	0,5	1	0,1	2	0,1	6	0,4	3	0,2	10	0,7	4	0,3	3	0,2	3	0,2	4	0,3	11	0,7	8	0,5	
16	1,0	5	0,3	1	0,1	7	0,4	15	1,0	2	0,1	7	0,4	7	0,4	3	0,2	3	0,2	8	0,5	8	0,5	316042
1	1,5	1	1,5	0	0,0	0	0,0	1	1,5	0	0,0	0	0,0	0	0,0	0	0,0	0	0,0	0	0,0	0	0,0	
17	1,0	6	0,4	1	0,1	7	0,4	16	1,0	2	0,1	7	0,4	7	0,4	3	0,2	3	0,2	8	0,5	8	0,5	
47	1,0	7	0,1	19	0,4	27	0,6	29	0,6	24	0,5	15	0,3	6	0,1	42	0,9	13	0,3	41	0,8	17	0,4	316043
7	1,6	1	0,2	1	0,2	4	0,9	2	0,4	5	1,1	0	0,0	0	0,0	6	1,3	2	0,4	2	0,4	2	0,4	
54	1,0	8	0,2	20	0,4	31	0,6	31	0,6	29	0,5	15	0,3	6	0,1	48	0,9	15	0,3	43	0,8	19	0,4	
17	1,5	1	0,1	2	0,2	4	0,4	12	1,1	4	0,4	4	0,4	5	0,4	22	2,0	8	0,7	5	0,4	6	0,5	316045
3	2,8	0	0,0	0	0,0	0	0,0	0	0,0	5	4,6	0	0,0	0	0,0	2	1,8	1	0,9	4	3,7	2	1,8	
20	1,6	1	0,1	2	0,2	4	0,3	12	1,0	9	0,7	4	0,3	5	0,4	24	1,9	9	0,7	9	0,7	8	0,6	
60	0,7	14	0,2	7	0,1	47	0,6	41	0,5	59	0,7	21	0,3	9	0,1	14	0,2	50	0,6	61	0,8	35	0,4	316056
7	0,7	4	0,4	3	0,3	6	0,6	7	0,7	7	0,7	3	0,3	0	0,0	1	0,1	2	0,2	11	1,2	6	0,6	
67	0,7	18	0,2	10	0,1	53	0,6	48	0,5	66	0,7	24	0,3	9	0,1	15	0,2	52	0,6	72	0,8	41	0,5	
4	0,4	2	0,2	6	0,6	1	0,1	0	0,0	2	0,2	4	0,4	0	0,0	1	0,1	2	0,2	1	0,1	2	0,2	316049
0	0,0	0	0,0	0	0,0	0	0,0	0	0,0	0	0,0	0	0,0	0	0,0	1	1,9	1	1,9	0	0,0	1	1,9	
4	0,4	2	0,2	6	0,6	1	0,1	0	0,0	2	0,2	4	0,4	0	0,0	2	0,2	3	0,3	1	0,1	3	0,3	

3. Ergebnisse der Wahl zum Europäischen Parlament am 12. Juni 1994

Stadtkreis / Landkreis Gemeinde		Wahl- berech- tigte	Wäh- ler	Wahl- betei- ligung	Abgegebene Stimmen		V o n d e n g ü l t i g e n S t i m m e n										
					Un- gültige	Gül- tige	CDU		SPD		GRÜNE		REP		F.D.P.		
Schlüssel	Name	Anz.		%	Anz.	%	Anz.		%	Anz.	%	Anz.	%	Anz.	%		
316 Noch: Landkreis Emmendingen																	
316055	Winden im Elztal Ohne Briefwahl	1993	1271	(67,4)	111	8,7	1160	591	50,9	295	25,4	132	11,4	39	3,4	49	4,2
	Briefwahl		91		4	4,4	87	36	41,4	30	34,5	13	14,9	0	0,0	2	2,3
	Zusammen	1993	1362	68,3	115	8,4	1247	627	50,3	325	26,1	145	11,6	39	3,1	51	4,1
316051	Wyhl Ohne Briefwahl	2394	1733	(76,5)	171	9,9	1562	709	45,4	410	26,2	210	13,4	77	4,9	43	2,8
	Briefwahl		112		6	5,4	106	47	44,3	22	20,8	17	16,0	6	5,7	4	3,8
	Zusammen	2394	1845	77,1	177	9,6	1668	756	45,3	432	25,9	227	13,6	83	5,0	47	2,8
316999	Nicht aufteilbare Briefwahl		84		2	2,4	82	28	34,1	16	19,5	17	20,7	0	0,0	11	13,4
316 Landkreis Emmendingen insgesamt																	
	Ohne Briefwahl	107899	67545	(66,7)	4234	6,3	63311	25342	40,0	19048	30,1	9540	15,1	2402	3,8	3213	5,1
	Briefwahl		5800		155	2,7	5645	2305	40,8	1353	24,0	1050	18,6	214	3,8	295	5,2
	Zusammen	107899	73345	68,0	4389	6,0	68956	27647	40,1	20401	29,6	10590	15,4	2616	3,8	3508	5,1
317 Landkreis Ortenaukreis																	
317001	Achern, Stadt Ohne Briefwahl	16374	9853	(65,7)	792	8,0	9061	4629	51,1	2267	25,0	920	10,2	363	4,0	332	3,7
	Briefwahl		1106		42	3,8	1064	544	51,1	230	21,6	117	11,0	46	4,3	41	3,9
	Zusammen	16374	10959	66,9	834	7,6	10125	5173	51,1	2497	24,7	1037	10,2	409	4,0	373	3,7
317005	Appenweiler Ohne Briefwahl	5925	3533	(63,3)	315	8,9	3218	1554	48,3	810	25,2	420	13,1	127	3,9	116	3,6
	Briefwahl		339		11	3,2	328	147	44,8	86	26,2	56	17,1	6	1,8	11	3,4
	Zusammen	5925	3872	65,4	326	8,4	3546	1701	48,0	896	25,3	476	13,4	133	3,8	127	3,6
317008	Bad Peterstal-Griesbach Ohne Briefwahl	2420	1506	(72,2)	121	8,0	1385	901	65,1	272	19,6	84	6,1	31	2,2	36	2,6
	Briefwahl		292		17	5,8	275	178	64,7	44	16,0	12	4,4	11	4,0	11	4,0
	Zusammen	2420	1798	74,3	138	7,7	1660	1079	65,0	316	19,0	96	5,8	42	2,5	47	2,8
317009	Berghaupten Ohne Briefwahl	1712	1185	(76,3)	129	10,9	1056	544	51,5	282	26,7	81	7,7	41	3,9	34	3,2
	Briefwahl		124		14	1,3	110	57	51,8	26	23,6	8	7,3	7	6,4	2	1,8
	Zusammen	1712	1309	76,5	143	10,9	1166	601	51,5	308	26,4	89	7,6	48	4,1	36	3,1
317011	Biberach Ohne Briefwahl	2357	1408	(65,0)	132	9,4	1276	675	52,9	280	21,9	131	10,3	49	3,8	38	3,0
	Briefwahl		164		2	1,2	162	83	51,2	39	24,1	12	7,4	5	3,1	11	6,8
	Zusammen	2357	1572	66,7	134	8,5	1438	758	52,7	319	22,2	143	9,9	54	3,8	49	3,4
317021	Durbach Ohne Briefwahl	2921	2008	(72,2)	172	8,6	1836	1083	59,0	377	20,5	205	11,2	47	2,6	60	3,3
	Briefwahl		125		6	4,8	119	61	51,3	19	16,0	24	20,2	2	1,7	10	8,4
	Zusammen	2921	2133	73,0	178	8,3	1955	1144	58,5	396	20,3	229	11,7	49	2,5	70	3,6

in den Gemeinden des Landes Baden-Württemberg

wurden abgegeben für																							Schlüssel	
ÖDP		LIGA		CM		APD		BfB		GRAUE		NATUR-GESETZ		NPD		PBC		PDS		STATT Partei		Sonstige		
Anz.	%	Anz.	%	Anz.	%	Anz.	%	Anz.	%	Anz.	%	Anz.	%	Anz.	%	Anz.	%	Anz.	%	Anz.	%	Anz.		%
																							316	
7 0,6		4 0,3		5 0,4		12 1,0		5 0,4		2 0,2		3 0,3		2 0,2		3 0,3		3 0,3		4 0,3		4 0,3		316055
0 0,0		0 0,0		0 0,0		1 1,1		0 0,0		2 2,3		0 0,0		0 0,0		3 3,4		0 0,0		0 0,0		0 0,0		
7 0,6		4 0,3		5 0,4		13 1,0		5 0,4		4 0,3		3 0,2		2 0,2		6 0,5		3 0,2		4 0,3		4 0,3		
14 0,9		11 0,7		32 2,0		14 0,9		5 0,3		7 0,4		3 0,2		3 0,2		7 0,4		1 0,1		8 0,5		8 0,5		316051
1 0,9		1 0,9		0 0,0		0 0,0		2 1,9		0 0,0		2 1,9		0 0,0		0 0,0		0 0,0		0 0,0		4 3,8		
15 0,9		12 0,7		32 1,9		14 0,8		7 0,4		7 0,4		5 0,3		3 0,2		7 0,4		1 0,1		8 0,5		12 0,7		
5 6,1		0 0,0		0 0,0		2 2,4		0 0,0		3 3,7		0 0,0		0 0,0		0 0,0		0 0,0		0 0,0		0 0,0		316999
675 1,1		139 0,2		245 0,4		347 0,5		363 0,6		346 0,5		203 0,3		112 0,2		324 0,5		265 0,4		485 0,8		262 0,4		316
75 1,3		13 0,2		16 0,3		39 0,7		40 0,7		61 1,1		14 0,2		6 0,1		32 0,6		21 0,4		67 1,2		44 0,8		
750 1,1		152 0,2		261 0,4		386 0,6		403 0,6		407 0,6		217 0,3		118 0,2		356 0,5		286 0,4		552 0,8		306 0,4		
																							317	
83 0,9		21 0,2		29 0,3		49 0,5		61 0,7		46 0,5		34 0,4		17 0,2		82 0,9		32 0,4		52 0,6		44 0,5		317001
15 1,4		0 0,0		6 0,6		12 1,1		14 1,3		9 0,8		8 0,8		5 0,5		6 0,6		1 0,1		6 0,6		4 0,4		
98 1,0		21 0,2		35 0,3		61 0,6		75 0,7		55 0,5		42 0,4		22 0,2		88 0,9		33 0,3		58 0,6		48 0,5		
34 1,1		1 0,0		13 0,4		16 0,5		29 0,9		11 0,3		17 0,5		9 0,3		7 0,2		19 0,6		22 0,7		13 0,4		317005
2 0,6		0 0,0		1 0,3		4 1,2		5 1,5		4 1,2		3 0,9		0 0,0		0 0,0		0 0,0		1 0,3		2 0,6		
36 1,0		1 0,0		14 0,4		20 0,6		34 1,0		15 0,4		20 0,6		9 0,3		7 0,2		19 0,5		23 0,6		15 0,4		
9 0,6		4 0,3		4 0,3		5 0,4		10 0,7		4 0,3		2 0,1		4 0,3		3 0,2		3 0,2		11 0,8		2 0,1		317008
4 1,5		1 0,4		2 0,7		1 0,4		2 0,7		1 0,4		0 0,0		1 0,4		2 0,7		1 0,4		1 0,4		3 1,1		
13 0,8		5 0,3		6 0,4		6 0,4		12 0,7		5 0,3		2 0,1		5 0,3		5 0,3		4 0,2		12 0,7		5 0,3		
25 2,4		3 0,3		1 0,1		6 0,6		14 1,3		4 0,4		3 0,3		2 0,2		1 0,1		5 0,5		5 0,5		5 0,5		317009
0 0,0		0 0,0		0 0,0		2 1,8		3 2,7		1 0,9		0 0,0		0 0,0		0 0,0		0 0,0		0 0,0		4 3,6		
25 2,1		3 0,3		1 0,1		8 0,7		17 1,5		5 0,4		3 0,3		2 0,2		1 0,1		5 0,4		5 0,4		9 0,8		
11 0,9		7 0,5		24 1,9		12 0,9		13 1,0		9 0,7		6 0,5		2 0,2		2 0,2		3 0,2		8 0,6		6 0,5		317011
2 1,2		0 0,0		1 0,6		1 0,6		2 1,2		2 1,2		1 0,6		0 0,0		0 0,0		2 1,2		1 0,6		0 0,0		
13 0,9		7 0,5		25 1,7		13 0,9		15 1,0		11 0,8		7 0,5		2 0,1		2 0,1		5 0,3		9 0,6		6 0,4		
6 0,3		1 0,1		4 0,2		2 0,1		11 0,6		6 0,3		4 0,2		2 0,1		8 0,4		2 0,1		13 0,7		5 0,3		317021
0 0,0		0 0,0		0 0,0		0 0,0		1 0,8		0 0,0		1 0,8		0 0,0		0 0,0		0 0,0		0 0,0		1 0,8		
6 0,3		1 0,1		4 0,2		2 0,1		12 0,6		6 0,3		5 0,3		2 0,1		8 0,4		2 0,1		13 0,7		6 0,3		

3. Ergebnisse der Wahl zum Europäischen Parlament am 12. Juni 1994

Stadtkreis / Landkreis Gemeinde		Wahl- berech- tigte	Wäh- ler	Wahl- betei- ligung	Abgegebene Stimmen		V o n d e n g ü l t i g e n S t i m m e n										
					Un- gültige	Gül- tige	CDU		SPD		GRÜNE		REP		F.D.P.		
Schlüssel	Name	Anz.		%	Anz.	%	Anz.		%	Anz.	%	Anz.	%	Anz.	%		
317 Noch: Landkreis Ortenaukreis																	
317026	Ettenheim, Stadt	8021	4995	(65,6)	380	7,6	4615	1929	41,8	1393	30,2	613	13,3	215	4,7	163	3,5
	Ohne Briefwahl																
	Briefwahl		301		7	2,3	294	117	39,8	58	19,7	59	20,1	11	3,7	22	7,5
	Zusammen	8021	5296	66,0	387	7,3	4909	2046	41,7	1451	29,6	672	13,7	226	4,6	185	3,8
317029	Fischerbach	1236	789	(67,4)	44	5,6	745	448	60,1	138	18,5	80	10,7	20	2,7	29	3,9
	Ohne Briefwahl																
	Briefwahl		60		3	5,0	57	27	47,4	6	10,5	12	21,1	6	10,5	2	3,5
	Zusammen	1236	849	68,7	47	5,5	802	475	59,2	144	18,0	92	11,5	26	3,2	31	3,9
317031	Friesenheim	8909	5595	(67,9)	405	7,2	5190	2411	46,5	1197	23,1	721	13,9	227	4,4	223	4,3
	Ohne Briefwahl																
	Briefwahl		611		32	5,2	579	320	55,3	100	17,3	62	10,7	11	1,9	23	4,0
	Zusammen	8909	6206	69,7	437	7,0	5769	2731	47,3	1297	22,5	783	13,6	238	4,1	246	4,3
317034	Gengenbach, Stadt	7820	4828	(67,7)	354	7,3	4474	2180	48,7	1175	26,3	565	12,6	142	3,2	180	4,0
	Ohne Briefwahl																
	Briefwahl		618		17	2,8	601	378	62,9	83	13,8	77	12,8	10	1,7	26	4,3
	Zusammen	7820	5446	69,6	371	6,8	5075	2558	50,4	1258	24,8	642	12,7	152	3,0	206	4,1
317039	Gutach (Schwarzwaldbahn)	1790	1184	(70,4)	91	7,7	1093	413	37,8	355	32,5	113	10,3	52	4,8	115	10,5
	Ohne Briefwahl																
	Briefwahl		91		6	6,6	85	30	35,3	21	24,7	13	15,3	0	0,0	10	11,8
	Zusammen	1790	1275	71,2	97	7,6	1178	443	37,6	376	31,9	126	10,7	52	4,4	125	10,6
317040	Haslach im Kinzigtal, Stadt	4854	2996	(65,5)	182	6,1	2814	1503	53,4	672	23,9	321	11,4	67	2,4	92	3,3
	Ohne Briefwahl																
	Briefwahl		257		7	2,7	250	143	57,2	48	19,2	31	12,4	3	1,2	9	3,6
	Zusammen	4854	3253	67,0	189	5,8	3064	1646	53,7	720	23,5	352	11,5	70	2,3	101	3,3
317041	Hausach, Stadt	4139	2589	(68,0)	139	5,4	2450	1119	45,7	810	33,1	227	9,3	73	3,0	83	3,4
	Ohne Briefwahl																
	Briefwahl		291		6	2,1	285	155	54,4	50	17,5	31	10,9	11	3,9	18	6,3
	Zusammen	4139	2880	69,6	145	5,0	2735	1274	46,6	860	31,4	258	9,4	84	3,1	101	3,7
317046	Hofstetten	1125	823	(75,9)	59	7,2	764	520	68,1	93	12,2	68	8,9	34	4,5	19	2,5
	Ohne Briefwahl																
	Briefwahl																
317047	Hohberg	5729	3764	(71,1)	352	9,4	3412	1691	49,6	816	23,9	411	12,0	181	5,3	92	2,7
	Ohne Briefwahl																
	Briefwahl		398		20	5,0	378	164	43,4	94	24,9	54	14,3	10	2,6	21	5,6
	Zusammen	5729	4162	72,6	372	8,9	3790	1855	48,9	910	24,0	465	12,3	191	5,0	113	3,0
317051	Hornberg, Stadt	3474	2204	(70,0)	192	8,7	2012	844	41,9	758	37,7	117	5,8	79	3,9	111	5,5
	Ohne Briefwahl																
	Briefwahl		285		7	2,5	278	102	36,7	92	33,1	21	7,6	18	6,5	17	6,1
	Zusammen	3474	2489	71,6	199	8,0	2290	946	41,3	850	37,1	138	6,0	97	4,2	128	5,6
317152	Kappel-Grafenhausen	3195	1927	(64,4)	245	12,7	1682	824	49,0	414	24,6	201	12,0	89	5,3	66	3,9
	Ohne Briefwahl																
	Briefwahl		155		4	2,6	151	85	56,3	28	18,5	14	9,3	4	2,6	5	3,3
	Zusammen	3195	2082	65,2	249	12,0	1833	909	49,6	442	24,1	215	11,7	93	5,1	71	3,9

in den Gemeinden des Landes Baden-Württemberg

w u r d e n a b g e g e b e n f ü r																						Schlüssel		
ÖDP		LIGA		CM		APD		BfB		GRAUE		NATUR-GESETZ		NPD		PBC		PDS		STATT Partei			Sonstige	
Anz.	%	Anz.	%	Anz.	%	Anz.	%	Anz.	%	Anz.	%	Anz.	%	Anz.	%	Anz.	%	Anz.	%	Anz.	%		Anz.	%
																								317
62	1,3	9	0,2	13	0,3	31	0,7	55	1,2	27	0,6	11	0,2	5	0,1	13	0,3	18	0,4	33	0,7	25	0,5	317026
10	3,4	0	0,0	0	0,0	1	0,3	1	0,3	8	2,7	1	0,3	1	0,3	0	0,0	2	0,7	2	0,7	1	0,3	
72	1,5	9	0,2	13	0,3	32	0,7	56	1,1	35	0,7	12	0,2	6	0,1	13	0,3	20	0,4	35	0,7	26	0,5	
6	0,8	2	0,3	0	0,0	2	0,3	4	0,5	2	0,3	2	0,3	0	0,0	3	0,4	2	0,3	4	0,5	3	0,4	317029
0	0,0	1	1,8	0	0,0	0	0,0	1	1,8	0	0,0	0	0,0	0	0,0	0	0,0	0	0,0	0	0,0	2	3,5	
6	0,7	3	0,4	0	0,0	2	0,2	5	0,6	2	0,2	2	0,2	0	0,0	3	0,4	2	0,2	4	0,5	5	0,6	
43	0,8	8	0,2	41	0,8	26	0,5	117	2,3	9	0,2	12	0,2	8	0,2	57	1,1	19	0,4	36	0,7	35	0,7	317031
9	1,6	0	0,0	7	1,2	2	0,3	9	1,6	5	0,9	1	0,2	1	0,2	13	2,2	3	0,5	4	0,7	9	1,6	
52	0,9	8	0,1	48	0,8	28	0,5	126	2,2	14	0,2	13	0,2	9	0,2	70	1,2	22	0,4	40	0,7	44	0,8	
39	0,9	6	0,1	25	0,6	7	0,2	54	1,2	18	0,4	9	0,2	4	0,1	13	0,3	9	0,2	30	0,7	18	0,4	317034
7	1,2	0	0,0	1	0,2	1	0,2	6	1,0	3	0,5	1	0,2	0	0,0	2	0,3	1	0,2	2	0,3	3	0,5	
46	0,9	6	0,1	26	0,5	8	0,2	60	1,2	21	0,4	10	0,2	4	0,1	15	0,3	10	0,2	32	0,6	21	0,4	
10	0,9	0	0,0	1	0,1	10	0,9	7	0,6	1	0,1	3	0,3	2	0,2	1	0,1	1	0,1	7	0,6	2	0,2	317039
2	2,4	0	0,0	0	0,0	2	2,4	5	5,9	2	2,4	0	0,0	0	0,0	0	0,0	0	0,0	0	0,0	0	0,0	
12	1,0	0	0,0	1	0,1	12	1,0	12	1,0	3	0,3	3	0,3	2	0,2	1	0,1	1	0,1	7	0,6	2	0,2	
15	0,5	4	0,1	20	0,7	13	0,5	21	0,7	23	0,8	6	0,2	4	0,1	5	0,2	10	0,4	18	0,6	20	0,7	317040
0	0,0	1	0,4	0	0,0	2	0,8	5	2,0	3	1,2	0	0,0	0	0,0	0	0,0	1	0,4	3	1,2	1	0,4	
15	0,5	5	0,2	20	0,7	15	0,5	26	0,8	26	0,8	6	0,2	4	0,1	5	0,2	11	0,4	21	0,7	21	0,7	
18	0,7	7	0,3	20	0,8	15	0,6	24	1,0	8	0,3	8	0,3	1	0,0	4	0,2	14	0,6	10	0,4	9	0,4	317041
1	0,4	0	0,0	2	0,7	1	0,4	7	2,5	7	2,5	0	0,0	0	0,0	0	0,0	0	0,0	1	0,4	1	0,4	
19	0,7	7	0,3	22	0,8	16	0,6	31	1,1	15	0,5	8	0,3	1	0,0	4	0,1	14	0,5	11	0,4	10	0,4	
9	1,2	2	0,3	2	0,3	0	0,0	9	1,2	1	0,1	1	0,1	1	0,1	1	0,1	0	0,0	3	0,4	1	0,1	317046
46	1,3	10	0,3	13	0,4	23	0,7	48	1,4	7	0,2	15	0,4	7	0,2	7	0,2	2	0,1	33	1,0	10	0,3	317047
4	1,1	3	0,8	5	1,3	1	0,3	4	1,1	0	0,0	1	0,3	0	0,0	3	0,8	1	0,3	10	2,6	3	0,8	
50	1,3	13	0,3	18	0,5	24	0,6	52	1,4	7	0,2	16	0,4	7	0,2	10	0,3	3	0,1	43	1,1	13	0,3	
7	0,3	5	0,2	3	0,1	18	0,9	21	1,0	11	0,5	3	0,1	0	0,0	5	0,2	8	0,4	11	0,5	11	0,5	317051
3	1,1	1	0,4	0	0,0	6	2,2	2	0,7	6	2,2	0	0,0	0	0,0	5	1,8	1	0,4	3	1,1	1	0,4	
10	0,4	6	0,3	3	0,1	24	1,0	23	1,0	17	0,7	3	0,1	0	0,0	10	0,4	9	0,4	14	0,6	12	0,5	
16	1,0	4	0,2	5	0,3	9	0,5	15	0,9	6	0,4	6	0,4	3	0,2	3	0,2	1	0,1	9	0,5	11	0,7	317152
3	2,0	0	0,0	0	0,0	3	2,0	3	2,0	3	2,0	1	0,7	0	0,0	0	0,0	1	0,7	1	0,7	0	0,0	
19	1,0	4	0,2	5	0,3	12	0,7	18	1,0	9	0,5	7	0,4	3	0,2	3	0,2	2	0,1	10	0,5	11	0,6	

Stadtkreis / Landkreis Gemeinde		Wahl- berech- tigte	Wäh- ler	Wahl- betei- ligung	Abgegebene Stimmen		V o n d e n g ü l t i g e n S t i m m e n										
					Un- gültige	Gül- tige	CDU		SPD		GRÜNE		REP		F.D.P.		
Schlüssel	Name	Anz.		%	Anz.	%	Anz.		%	Anz.	%	Anz.	%	Anz.	%		
317 Noch: Landkreis Ortenaukreis																	
317056	Kappelrodeck Ohne Briefwahl	4343	2687	(67,5)	227	8,4	2460	1397	56,8	507	20,6	192	7,8	127	5,2	95	3,9
	Briefwahl		312		14	4,5	298	181	60,7	54	18,1	21	7,0	16	5,4	7	2,3
	Zusammen	4343	2999	69,1	241	8,0	2758	1578	57,2	561	20,3	213	7,7	143	5,2	102	3,7
317057	Kehl, Stadt Ohne Briefwahl	22861	12180	(56,9)	865	7,1	11315	3966	35,1	3930	34,7	1546	13,7	611	5,4	506	4,5
	Briefwahl		1211		39	3,2	1172	397	33,9	338	28,8	204	17,4	47	4,0	66	5,6
	Zusammen	22861	13391	58,6	904	6,8	12487	4363	34,9	4268	34,2	1750	14,0	658	5,3	572	4,6
317059	Kippenheim Ohne Briefwahl	3950	2431	(65,1)	304	12,5	2127	795	37,4	690	32,4	253	11,9	99	4,7	122	5,7
	Briefwahl		190		7	3,7	183	68	37,2	42	23,0	30	16,4	14	7,7	16	8,7
	Zusammen	3950	2621	66,4	311	11,9	2310	863	37,4	732	31,7	283	12,3	113	4,9	138	6,0
317065	Lahr/Schwarzwald, Stadt Ohne Briefwahl	28837	15555	(58,2)	1035	6,7	14520	5777	39,8	4429	30,5	1840	12,7	712	4,9	794	5,5
	Briefwahl		1809		41	2,3	1768	700	39,6	457	25,8	265	15,0	76	4,3	132	7,5
	Zusammen	28837	17364	60,2	1076	6,2	16288	6477	39,8	4886	30,0	2105	12,9	788	4,8	926	5,7
317068	Lauf Ohne Briefwahl	3059	1894	(66,5)	168	8,9	1726	965	55,9	342	19,8	172	10,0	96	5,6	65	3,8
	Briefwahl		190		17	8,9	173	100	57,8	28	16,2	14	8,1	8	4,6	6	3,5
	Zusammen	3059	2084	68,1	185	8,9	1899	1065	56,1	370	19,5	186	9,8	104	5,5	71	3,7
317067	Lautenbach Ohne Briefwahl	1487	965	(71,7)	88	9,1	877	530	60,4	181	20,6	71	8,1	34	3,9	15	1,7
	Briefwahl		114		1	0,9	113	61	54,0	13	11,5	13	11,5	0	0,0	14	12,4
	Zusammen	1487	1079	72,6	89	8,2	990	591	59,7	194	19,6	84	8,5	34	3,4	29	2,9
317073	Mahlberg, Stadt Ohne Briefwahl	2952	1644	(58,4)	160	9,7	1484	637	42,9	417	28,1	233	15,7	54	3,6	58	3,9
	Briefwahl		122		3	2,5	119	44	37,0	28	23,5	17	14,3	8	6,7	10	8,4
	Zusammen	2952	1766	59,8	163	9,2	1603	681	42,5	445	27,8	250	15,6	62	3,9	68	4,2
317075	Meißenheim Ohne Briefwahl	2660	1808	(73,0)	147	8,1	1661	531	32,0	566	34,1	193	11,6	93	5,6	118	7,1
	Briefwahl		159		13	8,2	146	71	48,6	27	18,5	21	14,4	4	2,7	10	6,8
	Zusammen	2660	1967	73,9	160	8,1	1807	602	33,3	593	32,8	214	11,8	97	5,4	128	7,1
317078	Mühlenbach Ohne Briefwahl	1183	808	(69,8)	44	5,4	764	547	71,6	109	14,3	48	6,3	15	2,0	19	2,5
317151	Neuried Ohne Briefwahl	6308	4094	(68,5)	267	6,5	3827	1551	40,5	1022	26,7	515	13,5	217	5,7	214	5,6
	Briefwahl		311		8	2,6	303	105	34,7	66	21,8	62	20,5	10	3,3	20	6,6
	Zusammen	6308	4405	69,8	275	6,2	4130	1656	40,1	1088	26,3	577	14,0	227	5,5	234	5,7
317085	Nordrach Ohne Briefwahl	1508	1049	(72,1)	105	10,0	944	503	53,3	199	21,1	83	8,8	52	5,5	50	5,3
	Briefwahl		44		0	0,0	44	19	43,2	4	9,1	7	15,9	5	11,4	5	11,4
	Zusammen	1508	1093	72,5	105	9,6	988	522	52,8	203	20,5	90	9,1	57	5,8	55	5,6

in den Gemeinden des Landes Baden-Württemberg

w u r d e n a b g e g e b e n f ü r																							Schlüssel	
ÖDP		LIGA		CM		APD		BfB		GRAUE		NATUR-GESETZ		NPD		PBC		PDS		STATT Partei		Sonstige		
Anz.	%	Anz.	%	Anz.	%	Anz.	%	Anz.	%	Anz.	%	Anz.	%	Anz.	%	Anz.	%	Anz.	%	Anz.	%	Anz.		%
																								317
18 0,7		8 0,3		14 0,6		13 0,5		12 0,5		12 0,5		8 0,3		8 0,3		12 0,5		3 0,1		23 0,9		11 0,4		317056
2 0,7		1 0,3		0 0,0		3 1,0		2 0,7		6 2,0		0 0,0		1 0,3		0 0,0		0 0,0		0 0,0		4 1,3		
20 0,7		9 0,3		14 0,5		16 0,6		14 0,5		18 0,7		8 0,3		9 0,3		12 0,4		3 0,1		23 0,8		15 0,5		
71 0,6		23 0,2		19 0,2		65 0,6		186 1,6		56 0,5		38 0,3		34 0,3		71 0,6		60 0,5		67 0,6		66 0,6		317057
9 0,8		2 0,2		3 0,3		7 0,6		28 2,4		23 2,0		2 0,2		1 0,1		18 1,5		9 0,8		5 0,4		13 1,1		
80 0,6		25 0,2		22 0,2		72 0,6		214 1,7		79 0,6		40 0,3		35 0,3		89 0,7		69 0,6		72 0,6		79 0,6		
24 1,1		3 0,1		10 0,5		25 1,2		35 1,6		14 0,7		10 0,5		4 0,2		16 0,8		7 0,3		15 0,7		5 0,2		317059
4 2,2		1 0,5		0 0,0		0 0,0		4 2,2		1 0,5		0 0,0		0 0,0		0 0,0		1 0,5		1 0,5		1 0,5		
28 1,2		4 0,2		10 0,4		25 1,1		39 1,7		15 0,6		10 0,4		4 0,2		16 0,7		8 0,3		16 0,7		6 0,3		
120 0,8		24 0,2		32 0,2		48 0,3		272 1,9		93 0,6		54 0,4		21 0,1		97 0,7		66 0,5		61 0,4		80 0,6		317065
11 0,6		5 0,3		3 0,2		13 0,7		47 2,7		19 1,1		5 0,3		2 0,1		10 0,6		5 0,3		7 0,4		11 0,6		
131 0,8		29 0,2		35 0,2		61 0,4		319 2,0		112 0,7		59 0,4		23 0,1		107 0,7		71 0,4		68 0,4		91 0,6		
14 0,8		2 0,1		5 0,3		11 0,6		14 0,8		7 0,4		4 0,2		1 0,1		10 0,6		3 0,2		8 0,5		7 0,4		317068
0 0,0		3 1,7		0 0,0		1 0,6		8 4,6		1 0,6		0 0,0		0 0,0		0 0,0		0 0,0		2 1,2		2 1,2		
14 0,7		5 0,3		5 0,3		12 0,6		22 1,2		8 0,4		4 0,2		1 0,1		10 0,5		3 0,2		10 0,5		9 0,5		
2 0,2		3 0,3		2 0,2		4 0,5		16 1,8		2 0,2		3 0,3		1 0,1		1 0,1		3 0,3		7 0,8		2 0,2		317067
0 0,0		0 0,0		1 0,9		1 0,9		4 3,5		1 0,9		2 1,8		0 0,0		0 0,0		0 0,0		0 0,0		3 2,7		
2 0,2		3 0,3		3 0,3		5 0,5		20 2,0		3 0,3		5 0,5		1 0,1		1 0,1		3 0,3		7 0,7		5 0,5		
23 1,5		5 0,3		0 0,0		6 0,4		14 0,9		6 0,4		4 0,3		3 0,2		6 0,4		5 0,3		10 0,7		3 0,2		317073
1 0,8		0 0,0		0 0,0		0 0,0		2 1,7		2 1,7		5 4,2		0 0,0		0 0,0		2 1,7		0 0,0		0 0,0		
24 1,5		5 0,3		0 0,0		6 0,4		16 1,0		8 0,5		9 0,6		3 0,2		6 0,4		7 0,4		10 0,6		3 0,2		
14 0,8		7 0,4		14 0,8		4 0,2		22 1,3		10 0,6		11 0,7		4 0,2		29 1,7		8 0,5		17 1,0		20 1,2		317075
0 0,0		0 0,0		1 0,7		1 0,7		2 1,4		3 2,1		2 1,4		0 0,0		4 2,7		0 0,0		0 0,0		0 0,0		
14 0,8		7 0,4		15 0,8		5 0,3		24 1,3		13 0,7		13 0,7		4 0,2		33 1,8		8 0,4		17 0,9		20 1,1		
7 0,9		3 0,4		1 0,1		2 0,3		7 0,9		0 0,0		1 0,1		0 0,0		0 0,0		2 0,3		2 0,3		1 0,1		317078
30 0,8		12 0,3		20 0,5		13 0,3		114 3,0		10 0,3		19 0,5		5 0,1		36 0,9		7 0,2		26 0,7		16 0,4		317151
3 1,0		2 0,7		3 1,0		2 0,7		15 5,0		0 0,0		1 0,3		0 0,0		6 2,0		1 0,3		5 1,7		2 0,7		
33 0,8		14 0,3		23 0,6		15 0,4		129 3,1		10 0,2		20 0,5		5 0,1		42 1,0		8 0,2		31 0,8		18 0,4		
1 0,1		4 0,4		12 1,3		8 0,8		6 0,6		6 0,6		1 0,1		1 0,1		0 0,0		4 0,4		7 0,7		7 0,7		317085
0 0,0		2 4,5		0 0,0		0 0,0		0 0,0		0 0,0		0 0,0		0 0,0		0 0,0		0 0,0		1 2,3		1 2,3		
1 0,1		6 0,6		12 1,2		8 0,8		6 0,6		6 0,6		1 0,1		1 0,1		0 0,0		4 0,4		8 0,8		8 0,8		

3. Ergebnisse der Wahl zum Europäischen Parlament am 12. Juni 1994

Stadtkreis / Landkreis Gemeinde		Wahl- berech- tigte	Wäh- ler	Wahl- betei- ligung	Abgegebene Stimmen		V o n d e n g ü l t i g e n S t i m m e n										
					Un- gültige	Gül- tige	CDU		SPD		GRÜNE		REP		F.D.P.		
Schlüssel	Name	Anz.		%	Anz.	%	Anz.		%	Anz.	%	Anz.	%	Anz.	%		
317 Noch: Landkreis Ortenaukreis																	
317088	Oberharmersbach Ohne Briefwahl	1883	1269	(68,7)	80	6,3	1189	798	67,1	167	14,0	100	8,4	23	1,9	33	2,8
	Briefwahl		35		0	0,0	35	22	62,9	5	14,3	4	11,4	1	2,9	1	2,9
	Zusammen	1883	1304	69,3	80	6,1	1224	820	67,0	172	14,1	104	8,5	24	2,0	34	2,8
317089	Oberkirch, Stadt Ohne Briefwahl	13654	8213	(65,2)	605	7,4	7608	4306	56,6	1601	21,0	744	9,8	238	3,1	270	3,5
	Briefwahl		948		16	1,7	932	490	52,6	195	20,9	125	13,4	28	3,0	40	4,3
	Zusammen	13654	9161	67,1	621	6,8	8540	4796	56,2	1796	21,0	869	10,2	266	3,1	310	3,6
317093	Oberwolfach Ohne Briefwahl	1992	1486	(77,2)	103	6,9	1383	885	64,0	247	17,9	112	8,1	19	1,4	31	2,2
	Briefwahl		62		6	9,7	56	24	42,9	12	21,4	8	14,3	3	5,4	3	5,4
	Zusammen	1992	1548	77,7	109	7,0	1439	909	63,2	259	18,0	120	8,3	22	1,5	34	2,4
317096	Offenburg, Stadt Ohne Briefwahl	40636	22516	(59,8)	1495	6,6	21021	8861	42,2	6321	30,1	2656	12,6	1022	4,9	786	3,7
	Briefwahl		2443		69	2,8	2374	993	41,8	649	27,3	345	14,5	79	3,3	114	4,8
	Zusammen	40636	24959	61,4	1564	6,3	23395	9854	42,1	6970	29,8	3001	12,8	1101	4,7	900	3,8
317097	Ohlsbach Ohne Briefwahl	1967	1374	(76,0)	86	6,3	1288	631	49,0	293	22,7	179	13,9	62	4,8	40	3,1
	Briefwahl		139		11	7,9	128	69	53,9	16	12,5	18	14,1	8	6,3	7	5,5
	Zusammen	1967	1513	76,9	97	6,4	1416	700	49,4	309	21,8	197	13,9	70	4,9	47	3,3
317098	Oppenau, Stadt Ohne Briefwahl	4003	2583	(69,0)	191	7,4	2392	1435	60,0	530	22,2	187	7,8	49	2,0	63	2,6
	Briefwahl		236		12	5,1	224	137	61,2	37	16,5	21	9,4	4	1,8	14	6,3
	Zusammen	4003	2819	70,4	203	7,2	2616	1572	60,1	567	21,7	208	8,0	53	2,0	77	2,9
317100	Ortenberg Ohne Briefwahl	2322	1529	(71,9)	93	6,1	1436	776	54,0	356	24,8	153	10,7	52	3,6	36	2,5
	Briefwahl		184		20	10,9	164	62	37,8	50	30,5	20	12,2	6	3,7	13	7,9
	Zusammen	2322	1713	73,8	113	6,6	1600	838	52,4	406	25,4	173	10,8	58	3,6	49	3,1
317102	Ottenhöfen im Schwarzwald Ohne Briefwahl	2513	1517	(65,7)	107	7,1	1410	984	69,8	179	12,7	85	6,0	66	4,7	34	2,4
	Briefwahl		191		9	4,7	182	97	53,3	38	20,9	15	8,2	13	7,1	9	4,9
	Zusammen	2513	1708	68,0	116	6,8	1592	1081	67,9	217	13,6	100	6,3	79	5,0	43	2,7
317110	Renchen, Stadt Ohne Briefwahl	4850	2631	(57,3)	210	8,0	2421	1161	48,0	655	27,1	264	10,9	117	4,8	82	3,4
	Briefwahl		223		15	6,7	208	91	43,8	52	25,0	21	10,1	10	4,8	16	7,7
	Zusammen	4850	2854	58,8	225	7,9	2629	1252	47,6	707	26,9	285	10,8	127	4,8	98	3,7
317153	Rheinau, Stadt Ohne Briefwahl	7742	4842	(65,9)	336	6,9	4506	1663	36,9	1636	36,3	461	10,2	245	5,4	229	5,1
	Briefwahl		353		12	3,4	341	112	32,8	101	29,6	46	13,5	26	7,6	34	10,0
	Zusammen	7742	5195	67,1	348	6,7	4847	1775	36,6	1737	35,8	507	10,5	271	5,6	263	5,4

in den Gemeinden des Landes Baden-Württemberg

w u r d e n a b g e g e b e n f ü r																						Schlüssel		
ÖDP		LIGA		CM		APD		BfB		GRAUE		NATUR-GESETZ		NPD		PBC		PDS		STATT Partei			Sonstige	
Anz.	%	Anz.	%	Anz.	%	Anz.	%	Anz.	%	Anz.	%	Anz.	%	Anz.	%	Anz.	%	Anz.	%	Anz.	%		Anz.	%
																							317	
6 0,5		2 0,2		17 1,4		6 0,5		8 0,7		7 0,6		6 0,5		2 0,2		2 0,2		1 0,1		7 0,6		4 0,3	317088	
0 0,0		0 0,0		0 0,0		0 0,0		0 0,0		0 0,0		0 0,0		1 2,9		0 0,0		0 0,0		1 2,9		0 0,0		
6 0,5		2 0,2		17 1,4		6 0,5		8 0,7		7 0,6		6 0,5		3 0,2		2 0,2		1 0,1		8 0,7		4 0,3		
56 0,7		12 0,2		38 0,5		44 0,6		106 1,4		32 0,4		26 0,3		13 0,2		14 0,2		19 0,2		50 0,7		39 0,5	317089	
12 1,3		3 0,3		7 0,8		1 0,1		13 1,4		3 0,3		4 0,4		0 0,0		0 0,0		2 0,2		2 0,2		7 0,8		
68 0,8		15 0,2		45 0,5		45 0,5		119 1,4		35 0,4		30 0,4		13 0,2		14 0,2		21 0,2		52 0,6		46 0,5		
17 1,2		3 0,2		16 1,2		13 0,9		7 0,5		5 0,4		5 0,4		4 0,3		1 0,1		3 0,2		9 0,7		6 0,4	317093	
4 7,1		0 0,0		0 0,0		0 0,0		0 0,0		2 3,6		0 0,0		0 0,0		0 0,0		0 0,0		0 0,0		0 0,0		
21 1,5		3 0,2		16 1,1		13 0,9		7 0,5		7 0,5		5 0,3		4 0,3		1 0,1		3 0,2		9 0,6		6 0,4		
178 0,8		17 0,1		59 0,3		82 0,4		311 1,5		87 0,4		68 0,3		29 0,1		53 0,3		127 0,6		280 1,3		84 0,4	317096	
22 0,9		3 0,1		8 0,3		23 1,0		28 1,2		20 0,8		12 0,5		2 0,1		7 0,3		13 0,5		39 1,6		17 0,7		
200 0,9		20 0,1		67 0,3		105 0,4		339 1,4		107 0,5		80 0,3		31 0,1		60 0,3		140 0,6		319 1,4		101 0,4		
19 1,5		4 0,3		2 0,2		1 0,1		8 0,6		3 0,2		14 1,1		0 0,0		4 0,3		10 0,8		16 1,2		2 0,2	317097	
2 1,6		0 0,0		0 0,0		3 2,3		4 3,1		0 0,0		0 0,0		0 0,0		0 0,0		0 0,0		1 0,8		0 0,0		
21 1,5		4 0,3		2 0,1		4 0,3		12 0,8		3 0,2		14 1,0		0 0,0		4 0,3		10 0,7		17 1,2		2 0,1		
13 0,5		7 0,3		15 0,6		10 0,4		20 0,8		7 0,3		6 0,3		2 0,1		8 0,3		16 0,7		15 0,6		9 0,4	317098	
1 0,4		2 0,9		1 0,4		0 0,0		1 0,4		0 0,0		1 0,4		0 0,0		0 0,0		1 0,4		3 1,3		1 0,4		
14 0,5		9 0,3		16 0,6		10 0,4		21 0,8		7 0,3		7 0,3		2 0,1		8 0,3		17 0,6		18 0,7		10 0,4		
9 0,6		2 0,1		5 0,3		1 0,1		13 0,9		7 0,5		3 0,2		0 0,0		2 0,1		6 0,4		13 0,9		2 0,1	317100	
1 0,6		1 0,6		0 0,0		2 1,2		1 0,6		6 3,7		0 0,0		0 0,0		0 0,0		0 0,0		1 0,6		1 0,6		
10 0,6		3 0,2		5 0,3		3 0,2		14 0,9		13 0,8		3 0,2		0 0,0		2 0,1		6 0,4		14 0,9		3 0,2		
7 0,5		3 0,2		2 0,1		7 0,5		12 0,9		0 0,0		7 0,5		2 0,1		7 0,5		1 0,1		8 0,6		6 0,4	317102	
1 0,5		0 0,0		1 0,5		3 1,6		0 0,0		2 1,1		1 0,5		1 0,5		0 0,0		1 0,5		0 0,0		0 0,0		
8 0,5		3 0,2		3 0,2		10 0,6		12 0,8		2 0,1		8 0,5		3 0,2		7 0,4		2 0,1		8 0,5		6 0,4		
18 0,7		5 0,2		6 0,2		12 0,5		19 0,8		8 0,3		14 0,6		4 0,2		4 0,2		16 0,7		21 0,9		15 0,6	317110	
3 1,4		0 0,0		1 0,5		2 1,0		1 0,5		1 0,5		2 1,0		0 0,0		0 0,0		3 1,4		1 0,5		4 1,9		
21 0,8		5 0,2		7 0,3		14 0,5		20 0,8		9 0,3		16 0,6		4 0,2		4 0,2		19 0,7		22 0,8		19 0,7		
30 0,7		9 0,2		7 0,2		34 0,8		43 1,0		26 0,6		19 0,4		20 0,4		10 0,2		13 0,3		35 0,8		26 0,6	317153	
1 0,3		0 0,0		0 0,0		2 0,6		3 0,9		3 0,9		1 0,3		0 0,0		3 0,9		0 0,0		8 2,3		1 0,3		
31 0,6		9 0,2		7 0,1		36 0,7		46 0,9		29 0,6		20 0,4		20 0,4		13 0,3		13 0,3		43 0,9		27 0,6		

3. Ergebnisse der Wahl zum Europäischen Parlament am 12. Juni 1994

Stadtkreis / Landkreis Gemeinde		Wahl- berech- tigte	Wäh- ler	Wahl- betei- ligung	Abgegebene Stimmen		V o n d e n g ü l t i g e n S t i m m e n													
					Un- gültige	Gül- tige	CDU		SPD		GRÜNE		REP		F.D.P.					
Schlüssel	Name	Anz.		%	Anz.	%	Anz.		%	Anz.	%	Anz.	%	Anz.	%					
317 Noch: Landkreis Ortenaukreis																				
317113	Ringsheim	1590	1058	(72,9)	99 9,4		959		475 49,5		260 27,1		87 9,1		44 4,6		37 3,9			
	Ohne Briefwahl				124		1512,1		109		52 47,7		31 28,4		14 12,8		3 2,8		4 3,7	
	Briefwahl				1590		1182 74,3		114 9,6		1068		527 49,3		291 27,2		101 9,5		47 4,4	
	Zusammen	1590		1182 74,3		114 9,6		1068		527 49,3		291 27,2		101 9,5		47 4,4		41 3,8		
317114	Rust	2268	1468	(67,9)	14810,1		1320		657 49,8		405 30,7		118 8,9		55 4,2		28 2,1			
	Ohne Briefwahl				92		1010,9		82		38 46,3		24 29,3		5 6,1		2 2,4		5 6,1	
	Briefwahl				2268		1560 68,8		15810,1		1402		695 49,6		429 30,6		123 8,8		57 4,1	
	Zusammen	2268		1560 68,8		15810,1		1402		695 49,6		429 30,6		123 8,8		57 4,1		33 2,4		
317116	Sasbach	3860	2191	(63,9)	160 7,3		2031		1205 59,3		344 16,9		197 9,7		93 4,6		62 3,1			
	Ohne Briefwahl				398		12 3,0		386		283 73,3		36 9,3		33 8,5		14 3,6		9 2,3	
	Briefwahl				3860		2589 67,1		172 6,6		2417		1488 61,6		380 15,7		230 9,5		107 4,4	
	Zusammen	3860		2589 67,1		172 6,6		2417		1488 61,6		380 15,7		230 9,5		107 4,4		71 2,9		
317118	Sasbachwalden	1770	1084	(68,0)	88 8,1		996		607 60,9		169 17,0		84 8,4		35 3,5		51 5,1			
	Ohne Briefwahl				165		5 3,0		160		89 55,6		19 11,9		17 10,6		5 3,1		11 6,9	
	Briefwahl				1770		1249 70,6		93 7,4		1156		696 60,2		188 16,3		101 8,7		40 3,5	
	Zusammen	1770		1249 70,6		93 7,4		1156		696 60,2		188 16,3		101 8,7		40 3,5		62 5,4		
317121	Schuttertal	2594	1805	(71,9)	166 9,2		1639		1081 66,0		224 13,7		160 9,8		55 3,4		53 3,2			
	Ohne Briefwahl				76		0 0,0		76		54 71,1		6 7,9		6 7,9		2 2,6		4 5,3	
	Briefwahl				2594		1881 72,5		166 8,8		1715		1135 66,2		230 13,4		166 9,7		57 3,3	
	Zusammen	2594		1881 72,5		166 8,8		1715		1135 66,2		230 13,4		166 9,7		57 3,3		57 3,3		
317122	Schutterwald	5192	3214	(65,1)	205 6,4		3009		1403 46,6		796 26,5		392 13,0		112 3,7		79 2,6			
	Ohne Briefwahl				231		7 3,0		224		101 45,1		48 21,4		42 18,8		8 3,6		6 2,7	
	Briefwahl				5192		3445 66,4		212 6,2		3233		1504 46,5		844 26,1		434 13,4		120 3,7	
	Zusammen	5192		3445 66,4		212 6,2		3233		1504 46,5		844 26,1		434 13,4		120 3,7		85 2,6		
317150	Schwanau	4654	2966	(68,6)	274 9,2		2692		905 33,6		874 32,5		324 12,0		174 6,5		155 5,8			
	Ohne Briefwahl				295		11 3,7		284		102 35,9		89 31,3		32 11,3		12 4,2		17 6,0	
	Briefwahl				4654		3261 70,1		285 8,7		2976		1007 33,8		963 32,4		356 12,0		186 6,3	
	Zusammen	4654		3261 70,1		285 8,7		2976		1007 33,8		963 32,4		356 12,0		186 6,3		172 5,8		
317126	Seebach	1140	849	(77,9)	16219,1		687		424 61,7		91 13,2		49 7,1		40 5,8		19 2,8			
	Ohne Briefwahl				50		2 4,0		48		36 75,0		4 8,3		3 6,3		1 2,1		2 4,2	
	Briefwahl				1140		899 78,9		16418,2		735		460 62,6		95 12,9		52 7,1		41 5,6	
	Zusammen	1140		899 78,9		16418,2		735		460 62,6		95 12,9		52 7,1		41 5,6		21 2,9		
317127	Seelbach	3681	2459	(71,6)	210 8,5		2249		1047 46,6		573 25,5		282 12,5		104 4,6		83 3,7			
	Ohne Briefwahl				222		14 6,3		208		108 51,9		42 20,2		28 13,5		7 3,4		11 5,3	
	Briefwahl				3681		2681 72,8		224 8,4		2457		1155 47,0		615 25,0		310 12,6		111 4,5	
	Zusammen	3681		2681 72,8		224 8,4		2457		1155 47,0		615 25,0		310 12,6		111 4,5		94 3,8		
317129	Steinach	2957	1979	(69,1)	129 6,5		1850		1093 59,1		331 17,9		198 10,7		60 3,2		67 3,6			
	Ohne Briefwahl				88		5 5,7		83		35 42,2		13 15,7		18 21,7		3 3,6		6 7,2	
	Briefwahl				2957		2067 69,9		134 6,5		1933		1128 58,4		344 17,8		216 11,2		63 3,3	
	Zusammen	2957		2067 69,9		134 6,5		1933		1128 58,4		344 17,8		216 11,2		63 3,3		73 3,8		

in den Gemeinden des Landes Baden-Württemberg

wurden abgegeben für																							Schlüssel	
ÖDP		LIGA		CM		APD		BfB		GRAUE		NATUR-GESETZ		NPD		PBC		PDS		STATT Partei		Sonstige		
Anz.	%	Anz.	%	Anz.	%	Anz.	%	Anz.	%	Anz.	%	Anz.	%	Anz.	%	Anz.	%	Anz.	%	Anz.	%	Anz.		%
317																								
13	1,4	3	0,3	7	0,7	4	0,4	2	0,2	5	0,5	4	0,4	1	0,1	1	0,1	3	0,3	10	1,0	3	0,3	317113
1	0,9	0	0,0	1	0,9	1	0,9	1	0,9	0	0,0	1	0,9	0	0,0	0	0,0	0	0,0	0	0,0	0	0,0	
14	1,3	3	0,3	8	0,7	5	0,5	3	0,3	5	0,5	5	0,5	1	0,1	1	0,1	3	0,3	10	0,9	3	0,3	
11	0,8	9	0,7	7	0,5	10	0,8	9	0,7	1	0,1	2	0,2	0	0,0	0	0,0	0	0,0	5	0,4	3	0,2	317114
1	1,2	0	0,0	1	1,2	1	1,2	2	2,4	1	1,2	1	1,2	0	0,0	0	0,0	0	0,0	0	0,0	1	1,2	
12	0,9	9	0,6	8	0,6	11	0,8	11	0,8	2	0,1	3	0,2	0	0,0	0	0,0	0	0,0	5	0,4	4	0,3	
29	1,4	2	0,1	12	0,6	8	0,4	15	0,7	9	0,4	12	0,6	2	0,1	17	0,8	5	0,2	7	0,3	12	0,6	317116
2	0,5	0	0,0	0	0,0	0	0,0	2	0,5	2	0,5	2	0,5	0	0,0	0	0,0	0	0,0	1	0,3	2	0,5	
31	1,3	2	0,1	12	0,5	8	0,3	17	0,7	11	0,5	14	0,6	2	0,1	17	0,7	5	0,2	8	0,3	14	0,6	
3	0,3	5	0,5	1	0,1	1	0,1	9	0,9	2	0,2	9	0,9	3	0,3	3	0,3	4	0,4	2	0,2	8	0,8	317118
1	0,6	0	0,0	1	0,6	1	0,6	5	3,1	1	0,6	7	4,4	0	0,0	0	0,0	0	0,0	1	0,6	2	1,3	
4	0,3	5	0,4	2	0,2	2	0,2	14	1,2	3	0,3	16	1,4	3	0,3	3	0,3	4	0,3	3	0,3	10	0,9	
20	1,2	3	0,2	8	0,5	5	0,3	5	0,3	3	0,2	7	0,4	1	0,1	0	0,0	3	0,2	7	0,4	4	0,2	317121
1	1,3	0	0,0	0	0,0	0	0,0	0	0,0	0	0,0	0	0,0	0	0,0	0	0,0	1	1,3	1	1,3	1	1,3	
21	1,2	3	0,2	8	0,5	5	0,3	5	0,3	3	0,2	7	0,4	1	0,1	0	0,0	4	0,2	8	0,5	5	0,3	
71	2,4	7	0,2	34	1,1	20	0,7	16	0,5	17	0,6	8	0,3	2	0,1	3	0,1	5	0,2	31	1,0	13	0,4	317122
4	1,8	0	0,0	4	1,8	0	0,0	3	1,3	2	0,9	0	0,0	0	0,0	0	0,0	2	0,9	2	0,9	2	0,9	
75	2,3	7	0,2	38	1,2	20	0,6	19	0,6	19	0,6	8	0,2	2	0,1	3	0,1	7	0,2	33	1,0	15	0,5	
28	1,0	1	0,0	8	0,3	12	0,4	72	2,7	13	0,5	8	0,3	3	0,1	67	2,5	13	0,5	21	0,8	14	0,5	317150
6	2,1	0	0,0	1	0,4	1	0,4	6	2,1	1	0,4	2	0,7	0	0,0	12	4,2	0	0,0	2	0,7	1	0,4	
34	1,1	1	0,0	9	0,3	13	0,4	78	2,6	14	0,5	10	0,3	3	0,1	79	2,7	13	0,4	23	0,8	15	0,5	
7	1,0	5	0,7	6	0,9	8	1,2	8	1,2	7	1,0	4	0,6	2	0,3	0	0,0	1	0,1	6	0,9	10	1,5	317126
1	2,1	0	0,0	1	2,1	0	0,0	0	0,0	0	0,0	0	0,0	0	0,0	0	0,0	0	0,0	0	0,0	0	0,0	
8	1,1	5	0,7	7	1,0	8	1,1	8	1,1	7	1,0	4	0,5	2	0,3	0	0,0	1	0,1	6	0,8	10	1,4	
31	1,4	5	0,2	9	0,4	8	0,4	45	2,0	16	0,7	6	0,3	4	0,2	7	0,3	3	0,1	12	0,5	14	0,6	317127
0	0,0	0	0,0	4	1,9	1	0,5	3	1,4	0	0,0	1	0,5	0	0,0	0	0,0	0	0,0	1	0,5	2	1,0	
31	1,3	5	0,2	13	0,5	9	0,4	48	2,0	16	0,7	7	0,3	4	0,2	7	0,3	3	0,1	13	0,5	16	0,7	
12	0,6	5	0,3	13	0,7	10	0,5	27	1,5	3	0,2	13	0,7	1	0,1	0	0,0	6	0,3	8	0,4	3	0,2	317129
1	1,2	0	0,0	1	1,2	0	0,0	2	2,4	3	3,6	0	0,0	0	0,0	0	0,0	0	0,0	0	0,0	1	1,2	
13	0,7	5	0,3	14	0,7	10	0,5	29	1,5	6	0,3	13	0,7	1	0,1	0	0,0	6	0,3	8	0,4	4	0,2	

3. Ergebnisse der Wahl zum Europäischen Parlament am 12. Juni 1994

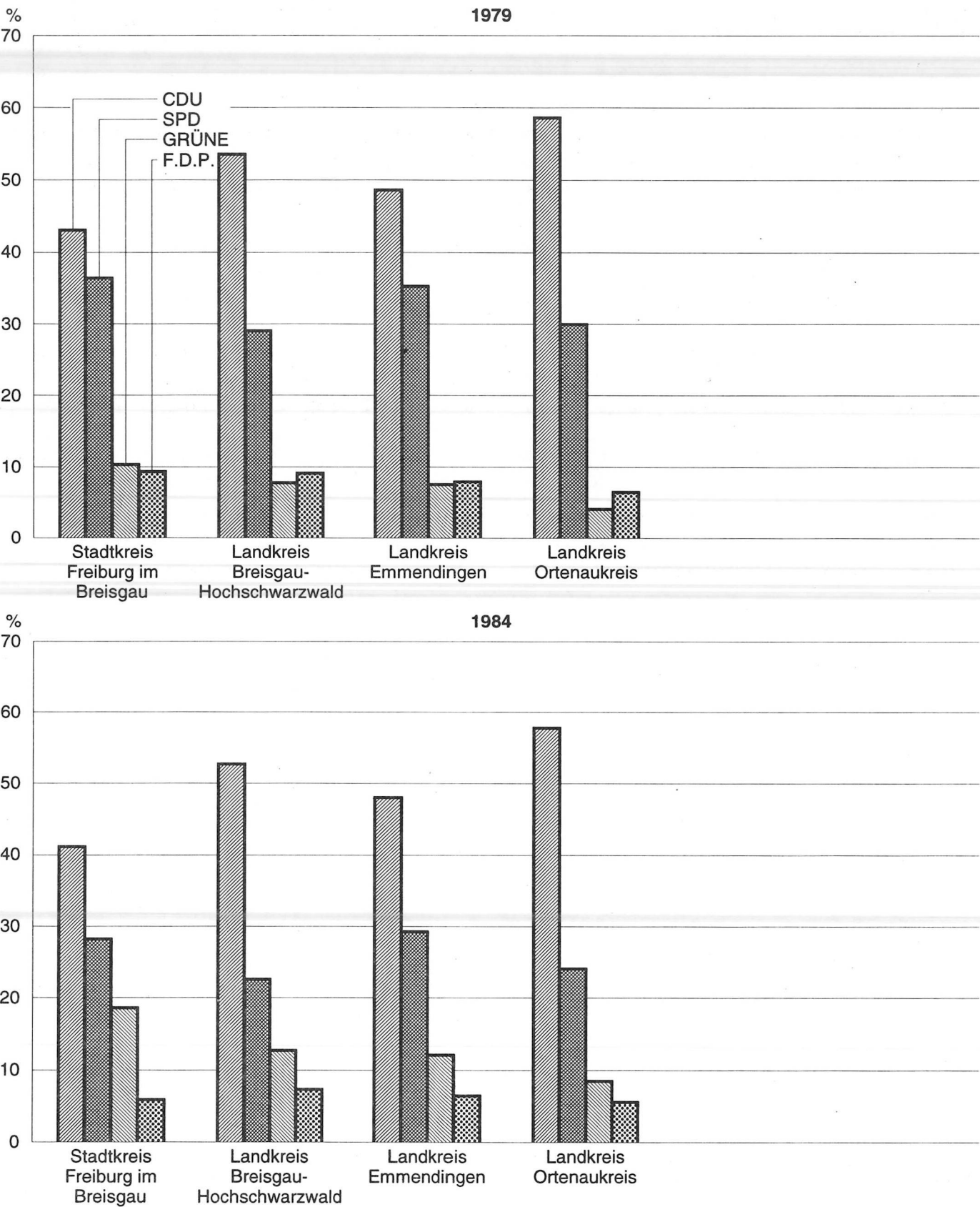
Stadtkreis / Landkreis Gemeinde		Wahl- berech- tigte	Wäh- ler	Wahl- betei- ligung	Abgegebene Stimmen		V o n d e n g ü l t i g e n S t i m m e n										
					Un- gültige	Gül- tige	CDU		SPD		GRÜNE		REP		F.D.P.		
Schlüssel	Name	Anz.		%	Anz.	%	Anz.		%	Anz.	%	Anz.	%	Anz.	%	Anz.	%
317	Noch: Landkreis Ortenaukreis																
317141	Willstätt																
	Ohne Briefwahl	6334	3717	(62,3)	240	6,5	3477	1365	39,3	1089	31,3	457	13,1	177	5,1	167	4,8
	Briefwahl		327		10	3,1	317	134	42,3	70	22,1	51	16,1	11	3,5	22	6,9
	Zusammen	6334	4044	63,8	250	6,2	3794	1499	39,5	1159	30,5	508	13,4	188	5,0	189	5,0
317145	Wolfach, Stadt																
	Ohne Briefwahl	4680	3039	(70,1)	224	7,4	2815	1390	49,4	760	27,0	276	9,8	82	2,9	138	4,9
	Briefwahl		310		6	1,9	304	160	52,6	58	19,1	37	12,2	4	1,3	20	6,6
	Zusammen	4680	3349	71,6	230	6,9	3119	1550	49,7	818	26,2	313	10,0	86	2,8	158	5,1
317146	Zell am Harmersbach, Stadt																
	Ohne Briefwahl	5566	3390	(64,3)	211	6,2	3179	1599	50,3	780	24,5	390	12,3	113	3,6	128	4,0
	Briefwahl		272		4	1,5	268	129	48,1	54	20,1	42	15,7	5	1,9	18	6,7
	Zusammen	5566	3662	65,8	215	5,9	3447	1728	50,1	834	24,2	432	12,5	118	3,4	146	4,2
317999	Nicht aufteilbare Briefwahl		57		1	1,8	56	33	58,9	6	10,7	10	17,9	0	0,0	0	0,0
317	Landkreis Ortenaukreis insgesamt																
	Ohne Briefwahl	288997	173481	(64,5)	13136	7,6	160345	75218	46,9	43182	26,9	18379	11,5	6984	4,4	6516	4,1
	Briefwahl		17200		616	3,6	16584	7788	47,0	3736	22,5	2218	13,4	604	3,6	911	5,5
	Zusammen	288997	190681	66,0	13752	7,2	176929	83006	46,9	46918	26,5	20597	11,6	7588	4,3	7427	4,2

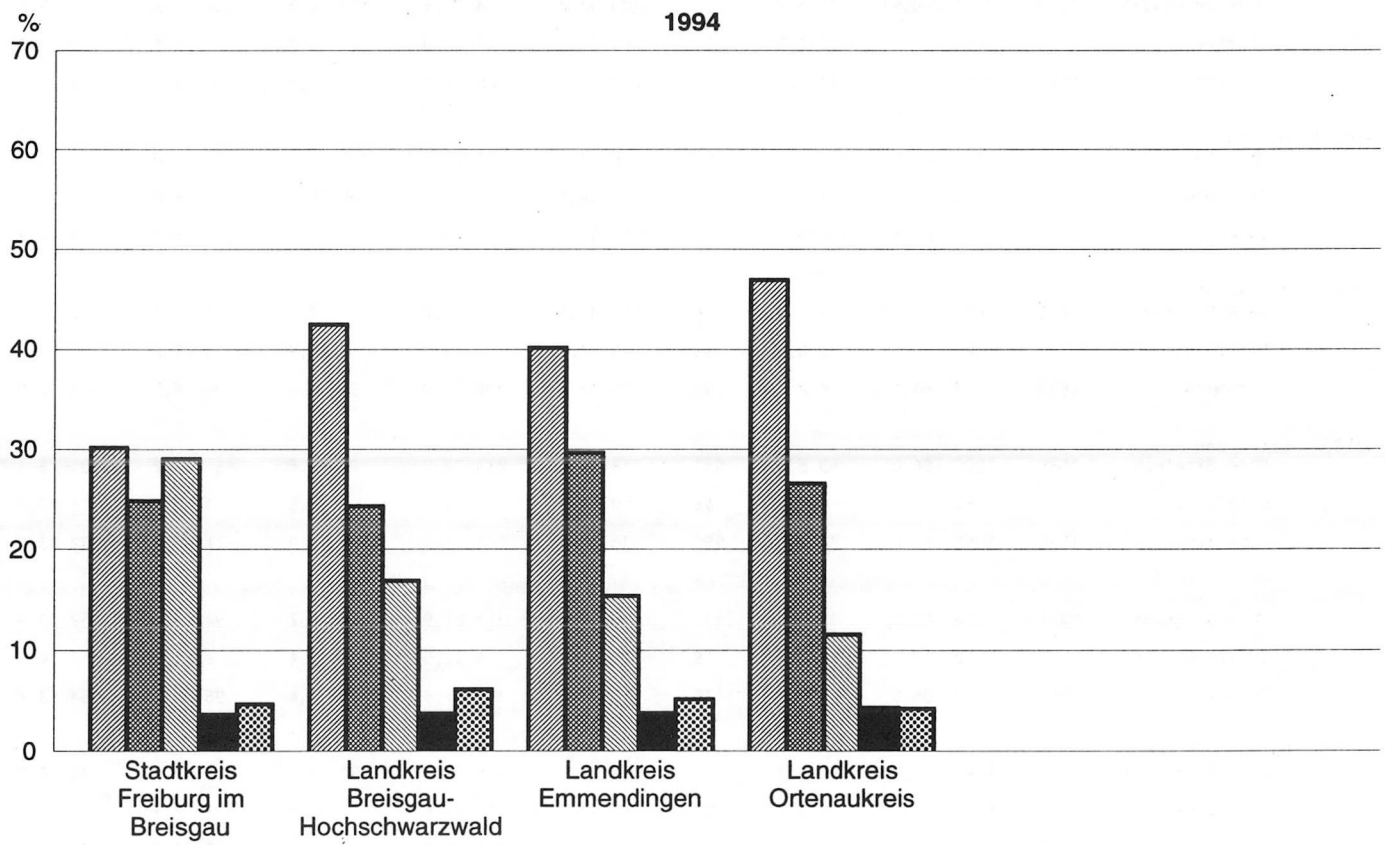
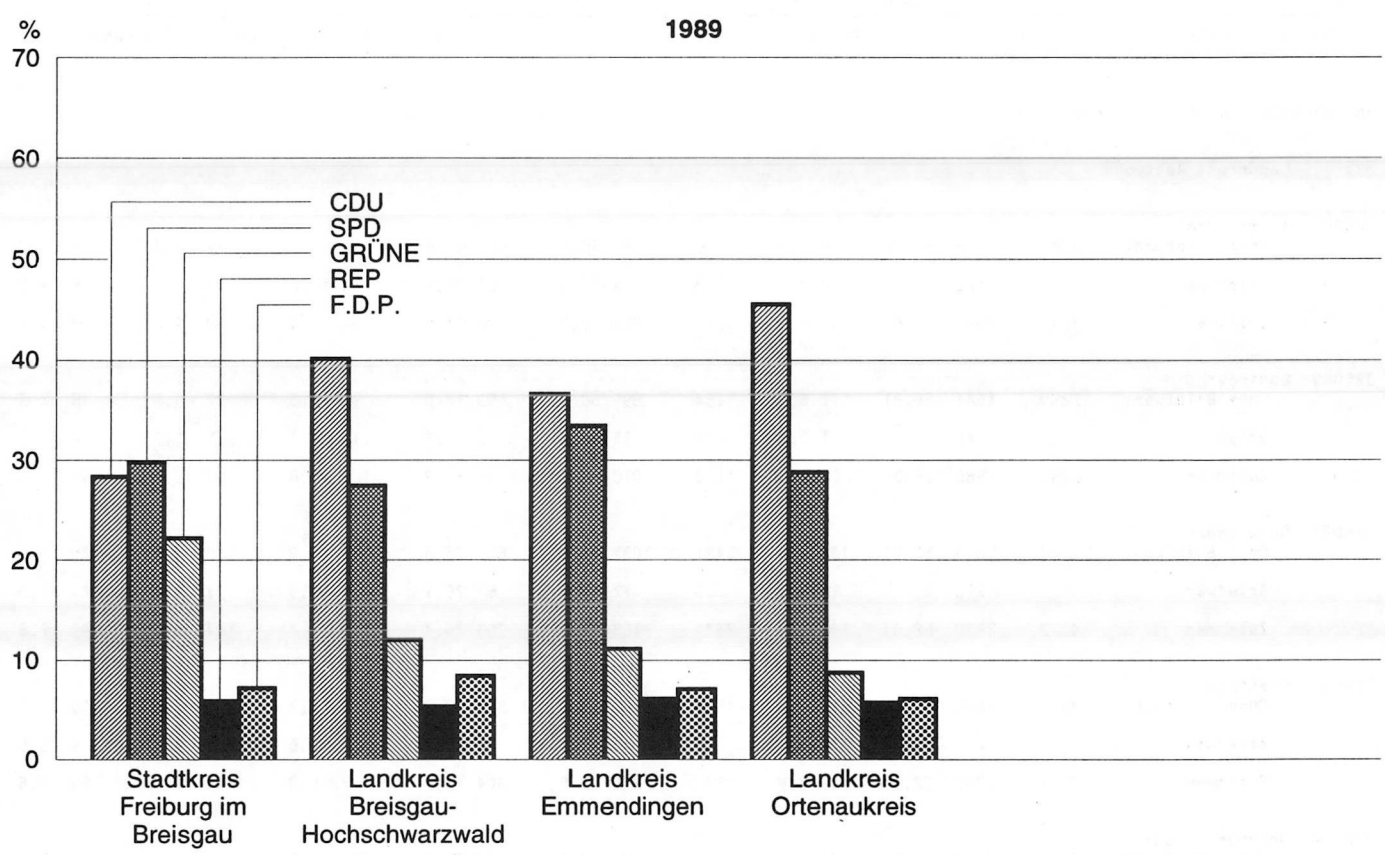
in den Gemeinden des Landes Baden-Württemberg

wurden abgegeben für																					Schlüssel			
ÖDP		LIGA		CM		APD		BfB		GRAUE		NATUR-GESETZ		NPD		PBC		PDS		STATT Partei		Sonstige		
Anz.	%	Anz.	%	Anz.	%	Anz.	%	Anz.	%	Anz.	%	Anz.	%	Anz.	%	Anz.	%	Anz.	%	Anz.		%	Anz.	%
317																								
28 0,8		4 0,1		9 0,3		21 0,6		52 1,5		12 0,3		11 0,3		13 0,4		17 0,5		10 0,3		22 0,6		23 0,7		317141
2 0,6		1 0,3		0 0,0		6 1,9		3 0,9		2 0,6		1 0,3		0 0,0		4 1,3		4 1,3		4 1,3		2 0,6		
30 0,8		5 0,1		9 0,2		27 0,7		55 1,4		14 0,4		12 0,3		13 0,3		21 0,6		14 0,4		26 0,7		25 0,7		
317145																								
24 0,9		2 0,1		13 0,5		13 0,5		54 1,9		7 0,2		6 0,2		4 0,1		8 0,3		12 0,4		15 0,5		11 0,4		
2 0,7		2 0,7		1 0,3		1 0,3		3 1,0		3 1,0		0 0,0		1 0,3		2 0,7		3 1,0		1 0,3		6 2,0		
26 0,8		4 0,1		14 0,4		14 0,4		57 1,8		10 0,3		6 0,2		5 0,2		10 0,3		15 0,5		16 0,5		17 0,5		
317146																								
13 0,4		13 0,4		18 0,6		20 0,6		37 1,2		12 0,4		9 0,3		3 0,1		5 0,2		3 0,1		17 0,5		19 0,6		
1 0,4		3 1,1		5 1,9		3 1,1		3 1,1		0 0,0		1 0,4		0 0,0		3 1,1		1 0,4		0 0,0		0 0,0		
14 0,4		16 0,5		23 0,7		23 0,7		40 1,2		12 0,3		10 0,3		3 0,1		8 0,2		4 0,1		17 0,5		19 0,6		
317999																								
1 1,8		0 0,0		0 0,0		0 0,0		1 1,8		2 3,6		1 1,8		0 0,0		0 0,0		1 1,8		0 0,0		1 1,8		
317																								
1406 0,9		316 0,2		659 0,4		793 0,5		2109 1,3		698 0,4		562 0,4		268 0,2		726 0,5		596 0,4		1165 0,7		768 0,5		
163 1,0		38 0,2		74 0,4		118 0,7		267 1,6		164 1,0		73 0,4		17 0,1		100 0,6		64 0,4		125 0,8		124 0,7		
1569 0,9		354 0,2		733 0,4		911 0,5		2376 1,3		862 0,5		635 0,4		285 0,2		826 0,5		660 0,4		1290 0,7		892 0,5		

Schaubild 13

Stimmenverteilung bei den Europawahlen in den Stadt- und Landkreisen
der Region Südlicher Oberrhein seit 1979





Stadtkreis / Landkreis Gemeinde		Wahl- berech- tigte	Wäh- ler	Wahl- betei- ligung	Abgegebene Stimmen		V o n d e n g ü l t i g e n S t i m m e n										
					Un- gültige	Gül- tige	CDU		SPD		GRÜNE		REP		F.D.P.		
Schlüssel	Name	Anz.		%	Anz.	%	Anz.	%	Anz.	%	Anz.	%	Anz.	%	Anz.	%	
Region Schwarzwald-Baar-Heuberg																	
325	Landkreis Rottweil																
325001	Aichhalden																
	Ohne Briefwahl	3045	1966	(67,4)	130	6,6	1836	860	46,8	466	25,4	132	7,2	77	4,2	84	4,6
	Briefwahl		122		4	3,3	118	44	37,3	20	16,9	12	10,2	13	11,0	5	4,2
	Zusammen	3045	2088	68,6	134	6,4	1954	904	46,3	486	24,9	144	7,4	90	4,6	89	4,6
325009	Bösingen																
	Ohne Briefwahl	2290	1541	(68,8)	77	5,0	1464	891	60,9	190	13,0	92	6,3	92	6,3	38	2,6
	Briefwahl		45		1	2,2	44	19	43,2	5	11,4	10	22,7	1	2,3	2	4,5
	Zusammen	2290	1586	69,3	78	4,9	1508	910	60,3	195	12,9	102	6,8	93	6,2	40	2,7
325072	Deißlingen																
	Ohne Briefwahl	4113	2614	(67,6)	183	7,0	2431	1031	42,4	652	26,8	195	8,0	140	5,8	176	7,2
	Briefwahl		216		13	6,0	203	72	35,5	51	25,1	21	10,3	7	3,4	23	11,3
	Zusammen	4113	2830	68,8	196	6,9	2634	1103	41,9	703	26,7	216	8,2	147	5,6	199	7,6
325011	Dietingen																
	Ohne Briefwahl	2801	1655	(62,0)	126	7,6	1529	795	52,0	283	18,5	103	6,7	110	7,2	50	3,3
	Briefwahl		107		13	12,1	94	45	47,9	21	22,3	9	9,6	5	5,3	9	9,6
	Zusammen	2801	1762	62,9	139	7,9	1623	840	51,8	304	18,7	112	6,9	115	7,1	59	3,6
325012	Dornhan, Stadt																
	Ohne Briefwahl	4510	2967	(68,5)	172	5,8	2795	1180	42,2	764	27,3	172	6,2	155	5,5	151	5,4
	Briefwahl		160		2	1,3	158	59	37,3	36	22,8	17	10,8	4	2,5	14	8,9
	Zusammen	4510	3127	69,3	174	5,6	2953	1239	42,0	800	27,1	189	6,4	159	5,4	165	5,6
325014	Dunningen																
	Ohne Briefwahl	3892	2476	(66,5)	175	7,1	2301	1238	53,8	421	18,3	208	9,0	111	4,8	80	3,5
	Briefwahl		152		1	0,7	151	75	49,7	23	15,2	18	11,9	9	6,0	14	9,3
	Zusammen	3892	2628	67,5	176	6,7	2452	1313	53,5	444	18,1	226	9,2	120	4,9	94	3,8
325015	Epfendorf																
	Ohne Briefwahl	2553	1634	(67,2)	20	12,2	1434	697	48,6	364	25,4	107	7,5	94	6,6	40	2,8
	Briefwahl		105		9	8,6	96	46	47,9	16	16,7	17	17,7	5	5,2	3	3,1
	Zusammen	2553	1739	68,1	20	12,0	1530	743	48,6	380	24,8	124	8,1	99	6,5	43	2,8
325071	Eschbronn																
	Ohne Briefwahl	1585	1005	(66,0)	68	6,8	937	416	44,4	214	22,8	99	10,6	67	7,2	31	3,3
	Briefwahl		51		6	11,8	45	20	44,4	7	15,6	7	15,6	4	8,9	1	2,2
	Zusammen	1585	1056	66,6	74	7,0	982	436	44,4	221	22,5	106	10,8	71	7,2	32	3,3
325070	Fluorn-Winzeln																
	Ohne Briefwahl	2351	1520	(66,5)	93	6,1	1427	630	44,1	312	21,9	74	5,2	94	6,6	52	3,6
	Briefwahl		52		4	7,7	48	20	41,7	6	12,5	5	10,4	2	4,2	2	4,2
	Zusammen	2351	1572	66,9	97	6,2	1475	650	44,1	318	21,6	79	5,4	96	6,5	54	3,7
325024	Hardt																
	Ohne Briefwahl	1765	1197	(71,8)	74	6,2	1123	669	59,6	226	20,1	80	7,1	33	2,9	35	3,1
	Briefwahl		87		1	1,1	86	45	52,3	22	25,6	9	10,5	2	2,3	5	5,8
	Zusammen	1765	1284	72,7	75	5,8	1209	714	59,1	248	20,5	89	7,4	35	2,9	40	3,3

in den Gemeinden des Landes Baden-Württemberg

wurden abgegeben für																						Schlüssel		
ÖDP		LIGA		CM		APD		BfB		GRAUE		NATUR-GESETZ		NPD		PBC		PDS		STATT Partei			Sonstige	
Anz.	%	Anz.	%	Anz.	%	Anz.	%	Anz.	%	Anz.	%	Anz.	%	Anz.	%	Anz.	%	Anz.	%	Anz.	%		Anz.	%
																								325
100	5,4	6	0,3	9	0,5	11	0,6	8	0,4	9	0,5	9	0,5	4	0,2	26	1,4	9	0,5	11	0,6	15	0,8	325001
9	7,6	0	0,0	0	0,0	2	1,7	1	0,8	2	1,7	0	0,0	0	0,0	7	5,9	0	0,0	1	0,8	2	1,7	
109	5,6	6	0,3	9	0,5	13	0,7	9	0,5	11	0,6	9	0,5	4	0,2	33	1,7	9	0,5	12	0,6	17	0,9	
83	5,7	8	0,5	15	1,0	8	0,5	11	0,8	4	0,3	6	0,4	3	0,2	8	0,5	1	0,1	10	0,7	4	0,3	325009
511	4	0	0,0	1	2,3	0	0,0	1	2,3	0	0,0	0	0,0	0	0,0	0	0,0	0	0,0	0	0,0	0	0,0	
88	5,8	8	0,5	16	1,1	8	0,5	12	0,8	4	0,3	6	0,4	3	0,2	8	0,5	1	0,1	10	0,7	4	0,3	
81	3,3	16	0,7	10	0,4	18	0,7	18	0,7	20	0,8	10	0,4	14	0,6	8	0,3	4	0,2	19	0,8	19	0,8	325072
6	3,0	0	0,0	1	0,5	4	2,0	4	2,0	5	2,5	3	1,5	0	0,0	0	0,0	0	0,0	2	1,0	4	2,0	
87	3,3	16	0,6	11	0,4	22	0,8	22	0,8	25	0,9	13	0,5	14	0,5	8	0,3	4	0,2	21	0,8	23	0,9	
114	7,5	5	0,3	4	0,3	15	1,0	17	1,1	5	0,3	10	0,7	2	0,1	1	0,1	1	0,1	4	0,3	10	0,7	325011
3	3,2	0	0,0	0	0,0	2	2,1	0	0,0	0	0,0	0	0,0	0	0,0	0	0,0	0	0,0	0	0,0	0	0,0	
117	7,2	5	0,3	4	0,2	17	1,0	17	1,0	5	0,3	10	0,6	2	0,1	1	0,1	1	0,1	4	0,2	10	0,6	
135	4,8	12	0,4	25	0,9	31	1,1	33	1,2	10	0,4	11	0,4	11	0,4	60	2,1	16	0,6	23	0,8	6	0,2	325012
7	4,4	0	0,0	0	0,0	1	0,6	6	3,8	2	1,3	0	0,0	1	0,6	8	5,1	1	0,6	1	0,6	1	0,6	
142	4,8	12	0,4	25	0,8	32	1,1	39	1,3	12	0,4	11	0,4	12	0,4	68	2,3	17	0,6	24	0,8	7	0,2	
127	5,5	13	0,6	8	0,3	18	0,8	22	1,0	18	0,8	4	0,2	6	0,3	3	0,1	3	0,1	10	0,4	11	0,5	325014
4	2,6	0	0,0	2	1,3	1	0,7	4	2,6	0	0,0	0	0,0	0	0,0	0	0,0	1	0,7	0	0,0	0	0,0	
131	5,3	13	0,5	10	0,4	19	0,8	26	1,1	18	0,7	4	0,2	6	0,2	3	0,1	4	0,2	10	0,4	11	0,4	
58	4,0	5	0,3	2	0,1	9	0,6	5	0,3	5	0,3	5	0,3	13	0,9	5	0,3	6	0,4	10	0,7	9	0,6	325015
3	3,1	0	0,0	0	0,0	0	0,0	3	3,1	0	0,0	1	1,0	0	0,0	0	0,0	0	0,0	2	2,1	0	0,0	
61	4,0	5	0,3	2	0,1	9	0,6	8	0,5	5	0,3	6	0,4	13	0,8	5	0,3	6	0,4	12	0,8	9	0,6	
41	4,4	6	0,6	7	0,7	11	1,2	6	0,6	6	0,6	3	0,3	7	0,7	12	1,3	1	0,1	1	0,1	9	1,0	325071
4	8,9	0	0,0	2	4,4	0	0,0	0	0,0	0	0,0	0	0,0	0	0,0	0	0,0	0	0,0	0	0,0	0	0,0	
45	4,6	6	0,6	9	0,9	11	1,1	6	0,6	6	0,6	3	0,3	7	0,7	12	1,2	1	0,1	1	0,1	9	0,9	
20014	0	3	0,2	3	0,2	7	0,5	9	0,6	2	0,1	5	0,4	5	0,4	16	1,1	4	0,3	6	0,4	5	0,4	325070
1225	0	0	0,0	1	2,1	0	0,0	0	0,0	0	0,0	0	0,0	0	0,0	0	0,0	0	0,0	0	0,0	0	0,0	
21214	4	3	0,2	4	0,3	7	0,5	9	0,6	2	0,1	5	0,3	5	0,3	16	1,1	4	0,3	6	0,4	5	0,3	
44	3,9	1	0,1	3	0,3	3	0,3	1	0,1	4	0,4	2	0,2	0	0,0	7	0,6	1	0,1	9	0,8	5	0,4	325024
1	1,2	1	1,2	0	0,0	0	0,0	0	0,0	0	0,0	0	0,0	0	0,0	0	0,0	0	0,0	1	1,2	0	0,0	
45	3,7	2	0,2	3	0,2	3	0,2	1	0,1	4	0,3	2	0,2	0	0,0	7	0,6	1	0,1	10	0,8	5	0,4	

Stadtkreis / Landkreis Gemeinde		Wahl- berech- tigte	Wäh- ler	Wahl- betei- ligung	Abgegebene Stimmen		V o n d e n g ü l t i g e n S t i m m e n										
					Un- gültige	Gül- tige	CDU		SPD		GRÜNE		REP		F.D.P.		
Schlüssel	Name	Anz.		%	Anz.	%	Anz.		%	Anz.	%	Anz.	%	Anz.	%	Anz.	%
325	Noch: Landkreis Rottweil																
325036	Lauterbach																
	Ohne Briefwahl	2626	1635	(67,9)	122	7,5	1513	854	56,4	359	23,7	94	6,2	41	2,7	67	4,4
	Briefwahl		180		11	6,1	169	89	52,7	38	22,5	14	8,3	4	2,4	7	4,1
	Zusammen	2626	1815	69,1	133	7,3	1682	943	56,1	397	23,6	108	6,4	45	2,7	74	4,4
325045	Oberndorf am Neckar, Stadt																
	Ohne Briefwahl	10665	6628	(65,2)	604	9,1	6024	2750	45,7	1648	27,4	427	7,1	355	5,9	284	4,7
	Briefwahl		441		12	2,7	429	200	46,6	93	21,7	39	9,1	22	5,1	25	5,8
	Zusammen	10665	7069	66,3	616	8,7	6453	2950	45,7	1741	27,0	466	7,2	377	5,8	309	4,8
325049	Rottweil, Stadt																
	Ohne Briefwahl	17506	10091	(63,0)	595	5,9	9496	4624	48,7	2232	23,5	863	9,1	525	5,5	450	4,7
	Briefwahl		1337		46	3,4	1291	633	49,0	266	20,6	151	11,7	59	4,6	53	4,1
	Zusammen	17506	11428	65,3	641	5,6	10787	5257	48,7	2498	23,2	1014	9,4	584	5,4	503	4,7
325050	Schenkenszell																
	Ohne Briefwahl	1534	1088	(76,0)	52	4,8	1036	661	63,8	185	17,9	78	7,5	15	1,4	45	4,3
	Briefwahl		91		1	1,1	90	53	58,9	21	23,3	8	8,9	0	0,0	6	6,7
	Zusammen	1534	1179	76,9	53	4,5	1126	714	63,4	206	18,3	86	7,6	15	1,3	51	4,5
325051	Schiltach, Stadt																
	Ohne Briefwahl	3093	1910	(67,8)	117	6,1	1793	692	38,6	628	35,0	168	9,4	53	3,0	95	5,3
	Briefwahl		235		3	1,3	232	85	36,6	50	21,6	33	14,2	6	2,6	20	8,6
	Zusammen	3093	2145	69,4	120	5,6	2025	777	38,4	678	33,5	201	9,9	59	2,9	115	5,7
325053	Schramberg, Stadt																
	Ohne Briefwahl	14075	7217	(56,8)	358	5,0	6859	3132	45,7	1838	26,8	533	7,8	354	5,2	294	4,3
	Briefwahl		1198		50	4,2	1148	582	50,7	251	21,9	86	7,5	43	3,7	63	5,5
	Zusammen	14075	8415	59,8	408	4,8	8007	3714	46,4	2089	26,1	619	7,7	397	5,0	357	4,5
325057	Sulz am Neckar, Stadt																
	Ohne Briefwahl	8489	5349	(66,1)	350	6,5	4999	2075	41,5	1315	26,3	456	9,1	380	7,6	326	6,5
	Briefwahl		319		16	5,0	303	136	44,9	63	20,8	33	10,9	11	3,6	19	6,3
	Zusammen	8489	5668	66,8	366	6,5	5302	2211	41,7	1378	26,0	489	9,2	391	7,4	345	6,5
325058	Tennenbronn																
	Ohne Briefwahl	2927	1950	(72,1)	159	8,2	1791	943	52,7	410	22,9	139	7,8	61	3,4	117	6,5
	Briefwahl		204		11	5,4	193	76	39,4	42	21,8	21	10,9	17	8,8	14	7,3
	Zusammen	2927	2154	73,6	170	7,9	1984	1019	51,4	452	22,8	160	8,1	78	3,9	131	6,6
325060	Villingendorf																
	Ohne Briefwahl	1953	1314	(70,9)	58	4,4	1256	729	58,0	214	17,0	101	8,0	71	5,7	27	2,1
	Briefwahl		89		5	5,6	84	37	44,0	12	14,3	7	8,3	7	8,3	9	10,7
	Zusammen	1953	1403	71,8	63	4,5	1340	766	57,2	226	16,9	108	8,1	78	5,8	36	2,7
325061	Vöhringen																
	Ohne Briefwahl	2683	1719	(67,8)	95	5,5	1624	644	39,7	443	27,3	108	6,7	168	10,3	130	8,0
	Briefwahl		130		5	3,8	125	50	40,0	23	18,4	4	3,2	14	11,2	10	8,0
	Zusammen	2683	1849	68,9	100	5,4	1749	694	39,7	466	26,6	112	6,4	182	10,4	140	8,0

in den Gemeinden des Landes Baden-Württemberg

wurden abgegeben für																							Schlüssel	
ÖDP		LIGA		CM		APD		BfB		GRAUE		NATUR-GESETZ		NPD		PBC		PDS		STATT Partei		Sonstige		
Anz.	%	Anz.	%	Anz.	%	Anz.	%	Anz.	%	Anz.	%	Anz.	%	Anz.	%	Anz.	%	Anz.	%	Anz.	%	Anz.		%
325																								
47	3,1	1	0,1	3	0,2	14	0,9	5	0,3	4	0,3	4	0,3	1	0,1	1	0,1	2	0,1	7	0,5	9	0,6	325036
5	3,0	1	0,6	0	0,0	2	1,2	1	0,6	4	2,4	1	0,6	0	0,0	1	0,6	1	0,6	1	0,6	0	0,0	
52	3,1	2	0,1	3	0,2	16	1,0	6	0,4	8	0,5	5	0,3	1	0,1	2	0,1	3	0,2	8	0,5	9	0,5	
206	3,4	19	0,3	19	0,3	41	0,7	40	0,7	26	0,4	22	0,4	23	0,4	48	0,8	21	0,3	49	0,8	46	0,8	325045
15	3,5	3	0,7	2	0,5	5	1,2	6	1,4	7	1,6	2	0,5	0	0,0	4	0,9	0	0,0	1	0,2	5	1,2	
221	3,4	22	0,3	21	0,3	46	0,7	46	0,7	33	0,5	24	0,4	23	0,4	52	0,8	21	0,3	50	0,8	51	0,8	
235	2,5	31	0,3	22	0,2	57	0,6	75	0,8	97	1,0	40	0,4	35	0,4	27	0,3	61	0,6	50	0,5	72	0,8	325049
23	1,8	7	0,5	4	0,3	5	0,4	23	1,8	22	1,7	12	0,9	8	0,6	4	0,3	4	0,3	8	0,6	9	0,7	
258	2,4	38	0,4	26	0,2	62	0,6	98	0,9	119	1,1	52	0,5	43	0,4	31	0,3	65	0,6	58	0,5	81	0,8	
16	1,5	1	0,1	2	0,2	4	0,4	3	0,3	2	0,2	4	0,4	5	0,5	1	0,1	4	0,4	7	0,7	3	0,3	325050
1	1,1	0	0,0	0	0,0	0	0,0	0	0,0	0	0,0	0	0,0	0	0,0	0	0,0	0	0,0	1	1,1	0	0,0	
17	1,5	1	0,1	2	0,2	4	0,4	3	0,3	2	0,2	4	0,4	5	0,4	1	0,1	4	0,4	8	0,7	3	0,3	
60	3,3	1	0,1	6	0,3	5	0,3	12	0,7	2	0,1	8	0,4	3	0,2	31	1,7	8	0,4	10	0,6	11	0,6	325051
14	6,0	0	0,0	0	0,0	1	0,4	3	1,3	6	2,6	0	0,0	2	0,9	3	1,3	6	2,6	2	0,9	1	0,4	
74	3,7	1	0,0	6	0,3	6	0,3	15	0,7	8	0,4	8	0,4	5	0,2	34	1,7	14	0,7	12	0,6	12	0,6	
339	4,9	19	0,3	31	0,5	38	0,6	32	0,5	41	0,6	16	0,2	22	0,3	66	1,0	31	0,5	32	0,5	41	0,6	325053
45	3,9	1	0,1	3	0,3	14	1,2	4	0,3	18	1,6	0	0,0	1	0,1	13	1,1	6	0,5	7	0,6	11	1,0	
384	4,8	20	0,2	34	0,4	52	0,6	36	0,4	59	0,7	16	0,2	23	0,3	79	1,0	37	0,5	39	0,5	52	0,6	
110	2,2	16	0,3	20	0,4	36	0,7	44	0,9	18	0,4	16	0,3	14	0,3	83	1,7	28	0,6	28	0,6	34	0,7	325057
12	4,0	9	3,0	3	1,0	1	0,3	1	0,3	3	1,0	2	0,7	1	0,3	2	0,7	1	0,3	2	0,7	4	1,3	
122	2,3	25	0,5	23	0,4	37	0,7	45	0,8	21	0,4	18	0,3	15	0,3	85	1,6	29	0,5	30	0,6	38	0,7	
45	2,5	8	0,4	4	0,2	19	1,1	8	0,4	3	0,2	2	0,1	3	0,2	10	0,6	4	0,2	7	0,4	8	0,4	325058
3	1,6	1	0,5	0	0,0	4	2,1	0	0,0	3	1,6	3	1,6	1	0,5	3	1,6	0	0,0	3	1,6	2	1,0	
48	2,4	9	0,5	4	0,2	23	1,2	8	0,4	6	0,3	5	0,3	4	0,2	13	0,7	4	0,2	10	0,5	10	0,5	
68	5,4	5	0,4	8	0,6	5	0,4	1	0,1	7	0,6	3	0,2	1	0,1	2	0,2	4	0,3	3	0,2	7	0,6	325060
4	4,8	1	1,2	0	0,0	3	3,6	2	2,4	0	0,0	0	0,0	0	0,0	0	0,0	1	1,2	0	0,0	1	1,2	
72	5,4	6	0,4	8	0,6	8	0,6	3	0,2	7	0,5	3	0,2	1	0,1	2	0,1	5	0,4	3	0,2	8	0,6	
49	3,0	7	0,4	2	0,1	14	0,9	5	0,3	2	0,1	4	0,2	17	1,0	6	0,4	4	0,2	9	0,6	12	0,7	325061
6	4,8	0	0,0	1	0,8	1	0,8	5	4,0	3	2,4	0	0,0	0	0,0	2	1,6	2	1,6	1	0,8	3	2,4	
55	3,1	7	0,4	3	0,2	15	0,9	10	0,6	5	0,3	4	0,2	17	1,0	8	0,5	6	0,3	10	0,6	15	0,9	

3. Ergebnisse der Wahl zum Europäischen Parlament am 12. Juni 1994

Stadtkreis / Landkreis Gemeinde	Wahl- berech- tigte	Wäh- ler	Wahl- betei- ligung	Abgegebene Stimmen		V o n d e n g ü l t i g e n S t i m m e n									
				Un- gültige	Gül- tige	CDU		SPD		GRÜNE		REP		F.D.P.	
Schlüssel	Name	Anz.	%	Anz.	%	Anz.	%	Anz.	%	Anz.	%	Anz.	%	Anz.	%
325	Noch: Landkreis Rottweil														
325064	Wellendingen														
	Ohne Briefwahl	1936	1329 (74,4)	130	9,8	1199	736 61,4	237	19,8	69	5,8	56	4,7	30	2,5
	Briefwahl		111		6 5,4	105	67 63,8	14	13,3	8	7,6	4	3,8	7	6,7
	Zusammen	1936	1440 74,4	136	9,4	1304	803 61,6	251	19,2	77	5,9	60	4,6	37	2,8
325069	Zimmern ob Rottweil														
	Ohne Briefwahl	3910	2478 (68,4)	128	5,2	2350	1212 51,6	531	22,6	230	9,8	138	5,9	90	3,8
	Briefwahl		263		6 2,3	257	110 42,8	36	14,0	37	14,4	10	3,9	20	7,8
	Zusammen	3910	2741 70,1	134	4,9	2607	1322 50,7	567	21,7	267	10,2	148	5,7	110	4,2
325	Landkreis Rottweil insgesamt														
	Ohne Briefwahl	100302	61283 (65,3)	4066	6,6	57217	27459 48,0	13932	24,3	4528	7,9	3190	5,6	2692	4,7
	Briefwahl		5695		226 4,0	5469	2563 46,9	1116	20,4	566	10,3	249	4,6	331	6,1
	Zusammen	100302	66978 66,8	4292	6,4	62686	30022 47,9	15048	24,0	5094	8,1	3439	5,5	3023	4,8
326	Landkreis Schwarzwald-Baar-Kreis														
326003	Bad Dürrenheim, Stadt														
	Ohne Briefwahl	8501	5224 (66,2)	241	4,6	4983	2385 47,9	1064	21,4	554	11,1	209	4,2	451	9,1
	Briefwahl		552		10 1,8	542	254 46,9	102	18,8	69	12,7	27	5,0	38	7,0
	Zusammen	8501	5776 67,9	251	4,3	5525	2639 47,8	1166	21,1	623	11,3	236	4,3	489	8,9
326005	Blumberg, Stadt														
	Ohne Briefwahl	7277	4440 (63,9)	234	5,3	4206	1990 47,3	1176	28,0	290	6,9	229	5,4	341	8,1
	Briefwahl		274		10 3,6	264	125 47,3	80	30,3	14	5,3	10	3,8	13	4,9
	Zusammen	7277	4714 64,8	244	5,2	4470	2115 47,3	1256	28,1	304	6,8	239	5,3	354	7,9
326006	Bräunlingen, Stadt														
	Ohne Briefwahl	3970	2575 (69,6)	142	5,5	2433	1129 46,4	647	26,6	300	12,3	80	3,3	149	6,1
	Briefwahl		254		10 3,9	244	105 43,0	65	26,6	37	15,2	4	1,6	21	8,6
	Zusammen	3970	2829 71,3	152	5,4	2677	1234 46,1	712	26,6	337	12,6	84	3,1	170	6,4
326075	Brigachtal														
	Ohne Briefwahl	3734	2391 (67,2)	96	4,0	2295	1143 49,8	495	21,6	275	12,0	89	3,9	104	4,5
	Briefwahl		162		3 1,9	159	76 47,8	27	17,0	29	18,2	4	2,5	6	3,8
	Zusammen	3734	2553 68,4	99	3,9	2454	1219 49,7	522	21,3	304	12,4	93	3,8	110	4,5
326010	Dauchingen														
	Ohne Briefwahl	2494	1715 (74,1)	98	5,7	1617	723 44,7	437	27,0	187	11,6	73	4,5	107	6,6
	Briefwahl		163		7 4,3	156	62 39,7	40	25,6	20	12,8	3	1,9	12	7,7
	Zusammen	2494	1878 75,3	105	5,6	1773	785 44,3	477	26,9	207	11,7	76	4,3	119	6,7
326012	Donaueschingen, Stadt														
	Ohne Briefwahl	15072	8643 (61,4)	476	5,5	8167	3697 45,3	1909	23,4	1091	13,4	338	4,1	681	8,3
	Briefwahl		899		25 2,8	874	383 43,8	147	16,8	149	17,0	39	4,5	80	9,2
	Zusammen	15072	9542 63,3	501	5,3	9041	4080 45,1	2056	22,7	1240	13,7	377	4,2	761	8,4
326017	Furtwangen im Schwarzwald, Stadt														
	Ohne Briefwahl	7014	4008 (62,4)	298	7,4	3710	1704 45,9	985	26,5	485	13,1	131	3,5	177	4,8
	Briefwahl		477		11 2,3	466	206 44,2	83	17,8	86	18,5	9	1,9	37	7,9
	Zusammen	7014	4485 63,9	309	6,9	4176	1910 45,7	1068	25,6	571	13,7	140	3,4	214	5,1

in den Gemeinden des Landes Baden-Württemberg

wurden abgegeben für																								Schlüssel
ÖDP		LIGA		CM		APD		BfB		GRAUE		NATUR-GESETZ		NPD		PBC		PDS		STATT Partei		Sonstige		
Anz.	%	Anz.	%	Anz.	%	Anz.	%	Anz.	%	Anz.	%	Anz.	%	Anz.	%	Anz.	%	Anz.	%	Anz.	%	Anz.	%	
																								325
30	2,5	2	0,2	3	0,3	6	0,5	4	0,3	11	0,9	2	0,2	1	0,1	1	0,1	3	0,3	4	0,3	4	0,3	325064
0	0,0	0	0,0	0	0,0	0	0,0	1	1,0	1	1,0	1	1,0	0	0,0	1	1,0	0	0,0	0	0,0	1	1,0	
30	2,3	2	0,2	3	0,2	6	0,5	5	0,4	12	0,9	3	0,2	1	0,1	2	0,2	3	0,2	4	0,3	5	0,4	
65	2,8	3	0,1	5	0,2	17	0,7	7	0,3	7	0,3	7	0,3	6	0,3	1	0,0	5	0,2	17	0,7	9	0,4	325069
14	5,4	2	0,8	4	1,6	3	1,2	3	1,2	7	2,7	1	0,4	4	1,6	2	0,8	0	0,0	2	0,8	2	0,8	
79	3,0	5	0,2	9	0,3	20	0,8	10	0,4	14	0,5	8	0,3	10	0,4	3	0,1	5	0,2	19	0,7	11	0,4	
2253	3,9	188	0,3	211	0,4	387	0,7	366	0,6	303	0,5	193	0,3	196	0,3	423	0,7	221	0,4	326	0,6	349	0,6	325
196	3,6	26	0,5	24	0,4	49	0,9	68	1,2	83	1,5	26	0,5	18	0,3	50	0,9	23	0,4	35	0,6	46	0,8	
2449	3,9	214	0,3	235	0,4	436	0,7	434	0,7	386	0,6	219	0,3	214	0,3	473	0,8	244	0,4	361	0,6	395	0,6	
																								326
52	1,0	23	0,5	21	0,4	30	0,6	35	0,7	31	0,6	17	0,3	16	0,3	21	0,4	22	0,4	23	0,5	29	0,6	326003
9	1,7	3	0,6	3	0,6	5	0,9	8	1,5	12	2,2	1	0,2	0	0,0	2	0,4	4	0,7	5	0,9	0	0,0	
61	1,1	26	0,5	24	0,4	35	0,6	43	0,8	43	0,8	18	0,3	16	0,3	23	0,4	26	0,5	28	0,5	29	0,5	
23	0,5	7	0,2	10	0,2	27	0,6	16	0,4	12	0,3	11	0,3	10	0,2	13	0,3	7	0,2	29	0,7	15	0,4	326005
2	0,8	1	0,4	4	1,5	2	0,8	1	0,4	5	1,9	1	0,4	0	0,0	0	0,0	0	0,0	4	1,5	2	0,8	
25	0,6	8	0,2	14	0,3	29	0,6	17	0,4	17	0,4	12	0,3	10	0,2	13	0,3	7	0,2	33	0,7	17	0,4	
25	1,0	4	0,2	3	0,1	15	0,6	16	0,7	15	0,6	10	0,4	3	0,1	2	0,1	6	0,2	19	0,8	10	0,4	326006
1	0,4	0	0,0	0	0,0	3	1,2	0	0,0	2	0,8	1	0,4	0	0,0	0	0,0	1	0,4	1	0,4	3	1,2	
26	1,0	4	0,1	3	0,1	18	0,7	16	0,6	17	0,6	11	0,4	3	0,1	2	0,1	7	0,3	20	0,7	13	0,5	
41	1,8	7	0,3	9	0,4	18	0,8	13	0,6	14	0,6	15	0,7	3	0,1	16	0,7	10	0,4	23	1,0	20	0,9	326075
3	1,9	0	0,0	1	0,6	2	1,3	0	0,0	1	0,6	0	0,0	0	0,0	2	1,3	1	0,6	3	1,9	4	2,5	
44	1,8	7	0,3	10	0,4	20	0,8	13	0,5	15	0,6	15	0,6	3	0,1	18	0,7	11	0,4	26	1,1	24	1,0	
19	1,2	5	0,3	5	0,3	7	0,4	17	1,1	10	0,6	6	0,4	3	0,2	7	0,4	2	0,1	8	0,5	1	0,1	326010
1	0,6	0	0,0	1	0,6	7	4,5	1	0,6	2	1,3	2	1,3	0	0,0	3	1,9	0	0,0	2	1,3	0	0,0	
20	1,1	5	0,3	6	0,3	14	0,8	18	1,0	12	0,7	8	0,5	3	0,2	10	0,6	2	0,1	10	0,6	1	0,1	
70	0,9	15	0,2	14	0,2	73	0,9	62	0,8	41	0,5	22	0,3	14	0,2	27	0,3	28	0,3	41	0,5	44	0,5	326012
13	1,5	2	0,2	4	0,5	5	0,6	12	1,4	11	1,3	10	1,1	4	0,5	3	0,3	4	0,5	4	0,5	4	0,5	
83	0,9	17	0,2	18	0,2	78	0,9	74	0,8	52	0,6	32	0,4	18	0,2	30	0,3	32	0,4	45	0,5	48	0,5	
35	0,9	3	0,1	6	0,2	37	1,0	20	0,5	19	0,5	17	0,5	9	0,2	27	0,7	13	0,4	23	0,6	19	0,5	326017
7	1,5	1	0,2	1	0,2	5	1,1	3	0,6	14	3,0	0	0,0	0	0,0	1	0,2	1	0,2	3	0,6	9	1,9	
42	1,0	4	0,1	7	0,2	42	1,0	23	0,6	33	0,8	17	0,4	9	0,2	28	0,7	14	0,3	26	0,6	28	0,7	

Stadtkreis / Landkreis Gemeinde		Wahl- berech- tigte	Wäh- ler	Wahl- betei- ligung	Abgegebene Stimmen		V o n d e n g ü l t i g e n S t i m m e n										
					Un- gültige	Gül- tige	CDU		SPD		GRÜNE		REP		F.D.P.		
Schlüssel	Name	Anz.		%	Anz.	%	Anz.		%	Anz.	%	Anz.	%	Anz.	%	Anz.	%
326 Noch: Landkreis Schwarzwald-Baar-Kreis																	
326020	Gütenbach																
	Ohne Briefwahl	1107	746	(71,4)	73	9,8	673	332	49,3	183	27,2	65	9,7	29	4,3	25	3,7
	Briefwahl		58		4	6,9	54	25	46,3	14	25,9	6	11,1	4	7,4	1	1,9
	Zusammen	1107	804	72,6	77	9,6	727	357	49,1	197	27,1	71	9,8	33	4,5	26	3,6
326027	Hüfingen, Stadt																
	Ohne Briefwahl	4779	3053	(67,1)	199	6,5	2854	1351	47,3	707	24,8	310	10,9	119	4,2	224	7,8
	Briefwahl		201		3	1,5	198	90	45,5	42	21,2	25	12,6	3	1,5	20	10,1
	Zusammen	4779	3254	68,1	202	6,2	3052	1441	47,2	749	24,5	335	11,0	122	4,0	244	8,0
326031	Königsfeld im Schwarzwald																
	Ohne Briefwahl	4336	2736	(68,2)	123	4,5	2613	1054	40,3	666	25,5	423	16,2	73	2,8	159	6,1
	Briefwahl		298		9	3,0	289	105	36,3	66	22,8	56	19,4	10	3,5	21	7,3
	Zusammen	4336	3034	70,0	132	4,4	2902	1159	39,9	732	25,2	479	16,5	83	2,9	180	6,2
326037	Mönchweiler																
	Ohne Briefwahl	2234	1146	(55,1)	8	0,7	1138	422	37,1	378	33,2	94	8,3	73	6,4	0	0,0
	Briefwahl		144		4	2,8	140	52	37,1	48	34,3	15	10,7	9	6,4	0	0,0
	Zusammen	2234	1290	57,7	12	0,9	1278	474	37,1	426	33,3	109	8,5	82	6,4	0	0,0
326041	Niedereschach																
	Ohne Briefwahl	3717	2356	(66,9)	151	6,4	2205	1225	55,6	383	17,4	286	13,0	87	3,9	97	4,4
	Briefwahl		178		7	3,9	171	70	40,9	33	19,3	29	17,0	9	5,3	9	5,3
	Zusammen	3717	2534	68,2	158	6,2	2376	1295	54,5	416	17,5	315	13,3	96	4,0	106	4,5
326052	St. Georgen im Schwarzwald, Stadt																
	Ohne Briefwahl	10253	5908	(62,5)	357	6,0	5551	1943	35,0	1766	31,8	681	12,3	229	4,1	465	8,4
	Briefwahl		722		1	0,1	721	251	34,8	212	29,4	93	12,9	39	5,4	49	6,8
	Zusammen	10253	6630	64,7	358	5,4	6272	2194	35,0	1978	31,5	774	12,3	268	4,3	514	8,2
326054	Schönwald im Schwarzwald																
	Ohne Briefwahl	2057	1295	(69,8)	99	7,6	1196	679	56,8	245	20,5	104	8,7	42	3,5	54	4,5
	Briefwahl		181		7	3,9	174	102	58,6	32	18,4	17	9,8	9	5,2	5	2,9
	Zusammen	2057	1476	71,8	106	7,2	1370	781	57,0	277	20,2	121	8,8	51	3,7	59	4,3
326055	Schonach im Schwarzwald																
	Ohne Briefwahl	3423	2252	(69,9)	146	6,5	2106	1218	57,8	419	19,9	163	7,7	89	4,2	97	4,6
	Briefwahl		177		12	6,8	165	91	55,2	25	15,2	16	9,7	11	6,7	8	4,8
	Zusammen	3423	2429	71,0	158	6,5	2271	1309	57,6	444	19,6	179	7,9	100	4,4	105	4,6
326060	Triberg im Schwarzwald, Stadt																
	Ohne Briefwahl	4276	2434	(61,3)	157	6,5	2277	1195	52,5	582	25,6	178	7,8	85	3,7	108	4,7
	Briefwahl		264		15	5,7	249	112	45,0	70	28,1	22	8,8	3	1,2	22	8,8
	Zusammen	4276	2698	63,1	172	6,4	2526	1307	51,7	652	25,8	200	7,9	88	3,5	130	5,1
326061	Tuningen																
	Ohne Briefwahl	1809	1170	(70,3)	95	8,1	1075	401	37,3	270	25,1	142	13,2	89	8,3	72	6,7
	Briefwahl		126		3	2,4	123	44	35,8	32	26,0	21	17,1	8	6,5	3	2,4
	Zusammen	1809	1296	71,6	98	7,6	1198	445	37,1	302	25,2	163	13,6	97	8,1	75	6,3

In den Gemeinden des Landes Baden-Württemberg

wurden abgegeben für																							Schlüssel	
ÖDP		LIGA		CM		APD		BfB		GRAUE		NATUR-GESETZ		NPD		PBC		PDS		STATT Partei		Sonstige		
Anz.	%	Anz.	%	Anz.	%	Anz.	%	Anz.	%	Anz.	%	Anz.	%	Anz.	%	Anz.	%	Anz.	%	Anz.	%	Anz.		%
																							326	
8 1,2	4 0,6	0 0,0	8 1,2	5 0,7	5 0,7	1 0,1	1 0,1	0 0,0	3 0,4	1 0,1	3 0,4	326020												
1 1,9	0 0,0	1 1,9	0 0,0	2 3,7	0 0,0	0 0,0	0 0,0	0 0,0	0 0,0	0 0,0	0 0,0													
9 1,2	4 0,6	1 0,1	8 1,1	7 1,0	5 0,7	1 0,1	1 0,1	0 0,0	3 0,4	1 0,1	3 0,4													
40 1,4	8 0,3	21 0,7	10 0,4	6 0,2	7 0,2	8 0,3	6 0,2	2 0,1	5 0,2	16 0,6	14 0,5	326027												
1 0,5	0 0,0	4 2,0	0 0,0	9 4,5	1 0,5	0 0,0	0 0,0	0 0,0	0 0,0	3 1,5	0 0,0													
41 1,3	8 0,3	25 0,8	10 0,3	15 0,5	8 0,3	8 0,3	6 0,2	2 0,1	5 0,2	19 0,6	14 0,5													
44 1,7	10 0,4	21 0,8	18 0,7	13 0,5	18 0,7	4 0,2	17 0,7	46 1,8	14 0,5	19 0,7	14 0,5	326031												
4 1,4	1 0,3	3 1,0	1 0,3	2 0,7	4 1,4	0 0,0	0 0,0	7 2,4	0 0,0	5 1,7	4 1,4													
48 1,7	11 0,4	24 0,8	19 0,7	15 0,5	22 0,8	4 0,1	17 0,6	53 1,8	14 0,5	24 0,8	18 0,6													
14 1,2	7 0,6	3 0,3	4 0,4	7 0,6	80 7,0	2 0,2	0 0,0	0 0,0	0 0,0	0 0,0	54 4,7	326037												
0 0,0	0 0,0	0 0,0	0 0,0	2 1,4	11 7,9	0 0,0	0 0,0	0 0,0	0 0,0	0 0,0	3 2,1													
14 1,1	7 0,5	3 0,2	4 0,3	9 0,7	91 7,1	2 0,2	0 0,0	0 0,0	0 0,0	0 0,0	57 4,5													
37 1,7	8 0,4	0 0,0	11 0,5	8 0,4	11 0,5	4 0,2	8 0,4	6 0,3	7 0,3	13 0,6	14 0,6	326041												
2 1,2	3 1,8	0 0,0	4 2,3	3 1,8	2 1,2	2 1,2	0 0,0	2 1,2	0 0,0	2 1,2	1 0,6													
39 1,6	11 0,5	0 0,0	15 0,6	11 0,5	13 0,5	6 0,3	8 0,3	8 0,3	7 0,3	15 0,6	15 0,6													
54 1,0	26 0,5	43 0,8	48 0,9	36 0,6	38 0,7	13 0,2	14 0,3	111 2,0	23 0,4	31 0,6	30 0,5	326052												
10 1,4	1 0,1	9 1,2	4 0,6	2 0,3	12 1,7	0 0,0	2 0,3	22 3,1	2 0,3	6 0,8	7 1,0													
64 1,0	27 0,4	52 0,8	52 0,8	38 0,6	50 0,8	13 0,2	16 0,3	133 2,1	25 0,4	37 0,6	37 0,6													
12 1,0	2 0,2	1 0,1	16 1,3	10 0,8	6 0,5	5 0,4	2 0,2	4 0,3	1 0,1	10 0,8	3 0,3	326054												
1 0,6	1 0,6	0 0,0	1 0,6	2 1,1	3 1,7	0 0,0	0 0,0	0 0,0	0 0,0	1 0,6	0 0,0													
13 0,9	3 0,2	1 0,1	17 1,2	12 0,9	9 0,7	5 0,4	2 0,1	4 0,3	1 0,1	11 0,8	3 0,2													
21 1,0	8 0,4	18 0,9	12 0,6	6 0,3	10 0,5	6 0,3	8 0,4	3 0,1	6 0,3	11 0,5	11 0,5	326055												
2 1,2	1 0,6	0 0,0	0 0,0	3 1,8	2 1,2	0 0,0	0 0,0	1 0,6	0 0,0	4 2,4	1 0,6													
23 1,0	9 0,4	18 0,8	12 0,5	9 0,4	12 0,5	6 0,3	8 0,4	4 0,2	6 0,3	15 0,7	12 0,5													
21 0,9	7 0,3	7 0,3	13 0,6	9 0,4	13 0,6	5 0,2	8 0,4	3 0,1	9 0,4	21 0,9	13 0,6	326060												
2 0,8	1 0,4	2 0,8	5 2,0	3 1,2	1 0,4	0 0,0	0 0,0	0 0,0	0 0,0	4 1,6	2 0,8													
23 0,9	8 0,3	9 0,4	18 0,7	12 0,5	14 0,6	5 0,2	8 0,3	3 0,1	9 0,4	25 1,0	15 0,6													
29 2,7	5 0,5	5 0,5	5 0,5	5 0,5	5 0,5	1 0,1	11 1,0	17 1,6	3 0,3	9 0,8	6 0,6	326061												
5 4,1	1 0,8	1 0,8	0 0,0	0 0,0	3 2,4	0 0,0	1 0,8	2 1,6	0 0,0	2 1,6	0 0,0													
34 2,8	6 0,5	6 0,5	5 0,4	5 0,4	8 0,7	1 0,1	12 1,0	19 1,6	3 0,3	11 0,9	6 0,5													

Stadtkreis / Landkreis Gemeinde		Wahl- berech- tigte	Wäh- ler	Wahl- betei- ligung	Abgegebene Stimmen		V o n d e n g ü l t i g e n S t i m m e n										
					Un- gültige	Gül- tige	CDU		SPD		GRÜNE		REP		F.D.P.		
Schlüssel	Name	Anz.		%	Anz.	%	Anz.	%	Anz.	%	Anz.	%	Anz.	%	Anz.	%	
326	Noch: Landkreis Schwarzwald-Baar-Kreis																
326065	Unterkirnach																
	Ohne Briefwahl	1955	1211	(66,6)	46	3,8	1165	660	56,7	214	18,4	111	9,5	40	3,4	54	4,6
	Briefwahl		121		2	1,7	119	64	53,8	19	16,0	12	10,1	2	1,7	7	5,9
	Zusammen	1955	1332	68,1	48	3,6	1284	724	56,4	233	18,1	123	9,6	42	3,3	61	4,8
326074	Villingen-Schwenningen, Stadt																
	Ohne Briefwahl	57020	29148	(54,8)	1682	5,8	27466	11931	43,4	7590	27,6	3276	11,9	1385	5,0	1466	5,3
	Briefwahl		3336		104	3,1	3232	1420	43,9	734	22,7	448	13,9	111	3,4	225	7,0
	Zusammen	57020	32484	57,0	1786	5,5	30698	13351	43,5	8324	27,1	3724	12,1	1496	4,9	1691	5,5
326068	Vöhrenbach, Stadt																
	Ohne Briefwahl	2961	1773	(63,3)	109	6,1	1664	736	44,2	462	27,8	247	14,8	74	4,4	42	2,5
	Briefwahl		130		8	6,2	122	60	49,2	23	18,9	23	18,9	5	4,1	7	5,7
	Zusammen	2961	1903	64,3	117	6,1	1786	796	44,6	485	27,2	270	15,1	79	4,4	49	2,7
326	Landkreis Schwarzwald-Baar-Kreis insgesamt																
	Ohne Briefwahl	147989	84224	(61,0)	4830	5,7	79394	35918	45,2	20578	25,9	9262	11,7	3563	4,5	4873	6,1
	Briefwahl		8717		255	2,9	8462	3697	43,7	1894	22,4	1187	14,0	319	3,8	584	6,9
	Zusammen	147989	92941	62,8	5085	5,5	87856	39615	45,1	22472	25,6	10449	11,9	3882	4,4	5457	6,2
327	Landkreis Tuttlingen																
327002	Aldingen																
	Ohne Briefwahl	4647	3024	(69,6)	169	5,6	2855	1451	50,8	659	23,1	272	9,5	167	5,8	118	4,1
	Briefwahl		235		1	0,4	234	113	48,3	45	19,2	20	8,5	14	6,0	15	6,4
	Zusammen	4647	3259	70,1	170	5,2	3089	1564	50,6	704	22,8	292	9,5	181	5,9	133	4,3
327004	Bärenthal																
	Ohne Briefwahl	361	290	(84,8)	26	9,0	264	150	56,8	59	22,3	30	11,4	11	4,2	7	2,7
327005	Balgheim																
	Ohne Briefwahl	612	450	(79,1)	28	6,2	422	225	53,3	79	18,7	48	11,4	27	6,4	20	4,7
327006	Böttingen																
	Ohne Briefwahl	1019	733	(76,4)	66	9,0	667	438	65,7	85	12,7	41	6,1	40	6,0	22	3,3
327007	Bubsheim																
	Ohne Briefwahl	604	513	(86,5)	39	7,6	474	373	78,7	35	7,4	22	4,6	23	4,9	11	2,3
327008	Buchheim																
	Ohne Briefwahl	435	376	(88,7)	27	7,2	349	213	61,0	51	14,6	28	8,0	10	2,9	17	4,9
327009	Deilingen																
	Ohne Briefwahl	1110	854	(82,3)	71	8,3	783	542	69,2	105	13,4	45	5,7	30	3,8	18	2,3
	Briefwahl		59		3	5,1	56	34	60,7	12	21,4	5	8,9	2	3,6	0	0,0
	Zusammen	1110	913	82,3	74	8,1	839	576	68,7	117	13,9	50	6,0	32	3,8	18	2,1
327010	Denkingen																
	Ohne Briefwahl	1643	1117	(73,0)	85	7,6	1032	565	54,7	174	16,9	102	9,9	78	7,6	27	2,6
	Briefwahl		100		7	7,0	93	50	53,8	13	14,0	15	16,1	4	4,3	2	2,2
	Zusammen	1643	1217	74,1	92	7,6	1125	615	54,7	187	16,6	117	10,4	82	7,3	29	2,6
327011	Dürbheim																
	Ohne Briefwahl	1084	776	(74,1)	63	8,1	713	444	62,3	84	11,8	70	9,8	38	5,3	20	2,8

in den Gemeinden des Landes Baden-Württemberg

wurden abgegeben für																						Schlüssel		
ÖDP		LIGA		CM		APD		BfB		GRAUE		NATUR-GESETZ		NPD		PBC		PDS		STATT Partei			Sonstige	
Anz.	%	Anz.	%	Anz.	%	Anz.	%	Anz.	%	Anz.	%	Anz.	%	Anz.	%	Anz.	%	Anz.	%	Anz.	%		Anz.	%
326																								
24	2,1	3	0,3	2	0,2	12	1,0	8	0,7	5	0,4	5	0,4	4	0,3	8	0,7	3	0,3	5	0,4	7	0,6	326065
4	3,4	1	0,8	1	0,8	3	2,5	1	0,8	2	1,7	0	0,0	0	0,0	3	2,5	0	0,0	0	0,0	0	0,0	
28	2,2	4	0,3	3	0,2	15	1,2	9	0,7	7	0,5	5	0,4	4	0,3	11	0,9	3	0,2	5	0,4	7	0,5	
326074																								
280	1,0	134	0,5	58	0,2	136	0,5	216	0,8	135	0,5	60	0,2	162	0,6	114	0,4	112	0,4	235	0,9	176	0,6	
32	1,0	17	0,5	11	0,3	35	1,1	39	1,2	47	1,5	5	0,2	6	0,2	25	0,8	20	0,6	30	0,9	27	0,8	
312	1,0	151	0,5	69	0,2	171	0,6	255	0,8	182	0,6	65	0,2	168	0,5	139	0,5	132	0,4	265	0,9	203	0,7	
326068																								
19	1,1	7	0,4	7	0,4	12	0,7	11	0,7	3	0,2	4	0,2	10	0,6	5	0,3	4	0,2	14	0,8	7	0,4	
2	1,6	0	0,0	0	0,0	1	0,8	0	0,0	0	0,0	0	0,0	0	0,0	0	0,0	0	0,0	0	0,0	1	0,8	
21	1,2	7	0,4	7	0,4	13	0,7	11	0,6	3	0,2	4	0,2	10	0,6	5	0,3	4	0,2	14	0,8	8	0,4	
326																								
868	1,1	293	0,4	254	0,3	512	0,6	519	0,7	478	0,6	216	0,3	309	0,4	432	0,5	278	0,4	551	0,7	490	0,6	
102	1,2	34	0,4	46	0,5	83	1,0	93	1,1	135	1,6	22	0,3	13	0,2	73	0,9	33	0,4	79	0,9	68	0,8	
970	1,1	327	0,4	300	0,3	595	0,7	612	0,7	613	0,7	238	0,3	322	0,4	505	0,6	311	0,4	630	0,7	558	0,6	
327																								
327002																								
41	1,4	4	0,1	12	0,4	17	0,6	18	0,6	11	0,4	7	0,2	14	0,5	30	1,1	8	0,3	12	0,4	14	0,5	
6	2,6	1	0,4	2	0,9	1	0,4	4	1,7	1	0,4	1	0,4	2	0,9	8	3,4	0	0,0	0	0,0	1	0,4	
47	1,5	5	0,2	14	0,5	18	0,6	22	0,7	12	0,4	8	0,3	16	0,5	38	1,2	8	0,3	12	0,4	15	0,5	
327004																								
5	1,9	0	0,0	0	0,0	0	0,0	0	0,0	1	0,4	0	0,0	1	0,4	0	0,0	0	0,0	0	0,0	0	0,0	
327005																								
4	0,9	2	0,5	0	0,0	3	0,7	2	0,5	2	0,5	1	0,2	5	1,2	0	0,0	0	0,0	1	0,2	3	0,7	
327006																								
6	0,9	3	0,4	1	0,1	6	0,9	1	0,1	3	0,4	4	0,6	2	0,3	2	0,3	2	0,3	7	1,0	4	0,6	
327007																								
2	0,4	1	0,2	0	0,0	3	0,6	3	0,6	0	0,0	0	0,0	0	0,0	0	0,0	0	0,0	0	0,0	1	0,2	
327008																								
12	3,4	2	0,6	0	0,0	2	0,6	2	0,6	3	0,9	1	0,3	3	0,9	0	0,0	0	0,0	2	0,6	3	0,9	
327009																								
0	0,0	2	0,3	7	0,9	4	0,5	5	0,6	4	0,5	2	0,3	1	0,1	5	0,6	6	0,8	5	0,6	2	0,3	
0	0,0	0	0,0	0	0,0	0	0,0	2	3,6	1	1,8	0	0,0	0	0,0	0	0,0	0	0,0	0	0,0	0	0,0	
0	0,0	2	0,2	7	0,8	4	0,5	7	0,8	5	0,6	2	0,2	1	0,1	5	0,6	6	0,7	5	0,6	2	0,2	
327010																								
16	1,6	1	0,1	5	0,5	6	0,6	9	0,9	7	0,7	2	0,2	6	0,6	9	0,9	3	0,3	13	1,3	9	0,9	
4	4,3	0	0,0	1	1,1	0	0,0	0	0,0	0	0,0	1	1,1	0	0,0	1	1,1	0	0,0	1	1,1	1	1,1	
20	1,8	1	0,1	6	0,5	6	0,5	9	0,8	7	0,6	3	0,3	6	0,5	10	0,9	3	0,3	14	1,2	10	0,9	
327011																								
16	2,2	3	0,4	3	0,4	9	1,3	2	0,3	6	0,8	3	0,4	5	0,7	5	0,7	1	0,1	3	0,4	1	0,1	

Stadtkreis / Landkreis Gemeinde		Wahl- berech- tigte	Wäh- ler	Wahl- betei- ligung	Abgegebene Stimmen		V o n d e n g ü l t i g e n S t i m m e n									
					Un- gültige	Gül- tige	CDU		SPD		GRÜNE		REP		F.D.P.	
Schlüssel	Name	Anz.		%	Anz.	%	Anz.	%	Anz.	%	Anz.	%	Anz.	%	Anz.	%
327	Noch: Landkreis Tuttlingen															
327012	Durchhausen Ohne Briefwahl	630	430 (70,1)		35 8,1	395	169 42,8	75 19,0	70 17,7	22 5,6		29 7,3				
327013	Egesheim Ohne Briefwahl	389	281 (74,1)		22 7,8	259	180 69,5	23 8,9	10 3,9	28 10,8		5 1,9				
327057	Emmingen-Liptingen Ohne Briefwahl	2876	1910 (71,1)		167 8,7	1743	791 45,4	370 21,2	152 8,7	112 6,4		219 12,6				
	Briefwahl		173		9 5,2	164	57 34,8	32 19,5	26 15,9	11 6,7		18 11,0				
	Zusammen	2876	2083 72,4		176 8,4	1907	848 44,5	402 21,1	178 9,3	123 6,4		237 12,4				
327016	Fridingen an der Donau, Stadt Ohne Briefwahl	2342	1623 (74,8)		194 12,0	1429	634 44,4	386 27,0	184 12,9	78 5,5		65 4,5				
	Briefwahl		153		15 9,8	138	54 39,1	32 23,2	33 23,9	5 3,6		3 2,2				
	Zusammen	2342	1776 75,8		209 11,8	1567	688 43,9	418 26,7	217 13,8	83 5,3		68 4,3				
327017	Frittlingen Ohne Briefwahl	1307	979 (79,0)		53 5,4	926	592 63,9	135 14,6	103 11,1	32 3,5		27 2,9				
	Briefwahl		57		4 7,0	53	28 52,8	6 11,3	6 11,3	1 1,9		8 15,1				
	Zusammen	1307	1036 79,3		57 5,5	979	620 63,3	141 14,4	109 11,1	33 3,4		35 3,6				
327018	Geisingen, Stadt Ohne Briefwahl	4205	2727 (68,5)		204 7,5	2523	1359 53,9	550 21,8	193 7,6	79 3,1		224 8,9				
	Briefwahl		196		5 2,6	191	85 44,5	52 27,2	15 7,9	7 3,7		16 8,4				
	Zusammen	4205	2923 69,5		209 7,2	2714	1444 53,2	602 22,2	208 7,7	86 3,2		240 8,8				
327019	Gosheim Ohne Briefwahl	2512	1681 (72,7)		91 5,4	1590	1039 65,3	255 16,0	100 6,3	85 5,3		38 2,4				
	Briefwahl		173		1 0,6	172	103 59,9	26 15,1	15 8,7	5 2,9		9 5,2				
	Zusammen	2512	1854 73,8		92 5,0	1762	1142 64,8	281 15,9	115 6,5	90 5,1		47 2,7				
327020	Gunningen Ohne Briefwahl	479	395 (83,2)		55 13,9	340	160 47,1	63 18,5	60 17,6	16 4,7		12 3,5				
327023	Hausen ob Verena Ohne Briefwahl	506	387 (80,8)		45 11,6	342	120 35,1	96 28,1	62 18,1	18 5,3		13 3,8				
327025	Immendingen Ohne Briefwahl	3924	2515 (68,3)		164 6,5	2351	1140 48,5	627 26,7	199 8,5	143 6,1		95 4,0				
	Briefwahl		229		3 1,3	226	113 50,0	43 19,0	22 9,7	16 7,1		8 3,5				
	Zusammen	3924	2744 69,9		167 6,1	2577	1253 48,6	670 26,0	221 8,6	159 6,2		103 4,0				
327027	Irndorf Ohne Briefwahl	574	489 (88,1)		37 7,6	452	265 58,6	66 14,6	20 4,4	44 9,7		20 4,4				
327029	Königsheim Ohne Briefwahl	365	293 (83,5)		17 5,8	276	190 68,8	31 11,2	16 5,8	14 5,1		3 1,1				
327030	Kolbingen Ohne Briefwahl	879	709 (84,5)		62 8,7	647	421 65,1	99 15,3	50 7,7	26 4,0		9 1,4				
327033	Mahlstetten Ohne Briefwahl	564	443 (81,4)		44 9,9	399	259 64,9	65 16,3	24 6,0	15 3,8		10 2,5				

in den Gemeinden des Landes Baden-Württemberg

wurden abgegeben für																						Schlüssel		
ÖDP		LIGA		CM		APD		BfB		GRAUE		NATUR-GESETZ		NPD		PBC		PDS		STATT Partei			Sonstige	
Anz.	%	Anz.	%	Anz.	%	Anz.	%	Anz.	%	Anz.	%	Anz.	%	Anz.	%	Anz.	%	Anz.	%	Anz.	%		Anz.	%
																							327	
4	1,0	1	0,3	1	0,3	0	0,0	3	0,8	4	1,0	1	0,3	1	0,3	6	1,5	0	0,0	8	2,0	1	0,3	327012
3	1,2	3	1,2	2	0,8	0	0,0	1	0,4	0	0,0	0	0,0	0	0,0	1	0,4	0	0,0	2	0,8	1	0,4	327013
17	1,0	4	0,2	6	0,3	10	0,6	15	0,9	7	0,4	6	0,3	10	0,6	5	0,3	5	0,3	7	0,4	7	0,4	327057
1	0,6	0	0,0	0	0,0	3	1,8	7	4,3	3	1,8	0	0,0	2	1,2	0	0,0	3	1,8	1	0,6	0	0,0	
18	0,9	4	0,2	6	0,3	13	0,7	22	1,2	10	0,5	6	0,3	12	0,6	5	0,3	8	0,4	8	0,4	7	0,4	
17	1,2	7	0,5	3	0,2	9	0,6	15	1,0	5	0,3	3	0,2	5	0,3	3	0,2	2	0,1	6	0,4	7	0,5	327016
0	0,0	1	0,7	2	1,4	0	0,0	2	1,4	2	1,4	2	1,4	1	0,7	0	0,0	0	0,0	0	0,0	1	0,7	
17	1,1	8	0,5	5	0,3	9	0,6	17	1,1	7	0,4	5	0,3	6	0,4	3	0,2	2	0,1	6	0,4	8	0,5	
10	1,1	4	0,4	1	0,1	4	0,4	2	0,2	3	0,3	1	0,1	3	0,3	1	0,1	0	0,0	7	0,8	1	0,1	327017
1	1,9	0	0,0	1	1,9	0	0,0	0	0,0	0	0,0	1	1,9	0	0,0	0	0,0	0	0,0	0	0,0	1	1,9	
11	1,1	4	0,4	2	0,2	4	0,4	2	0,2	3	0,3	2	0,2	3	0,3	1	0,1	0	0,0	7	0,7	2	0,2	
21	0,8	9	0,4	7	0,3	7	0,3	12	0,5	9	0,4	6	0,2	10	0,4	3	0,1	3	0,1	18	0,7	13	0,5	327018
4	2,1	0	0,0	0	0,0	1	0,5	0	0,0	1	0,5	4	2,1	1	0,5	2	1,0	1	0,5	2	1,0	0	0,0	
25	0,9	9	0,3	7	0,3	8	0,3	12	0,4	10	0,4	10	0,4	11	0,4	5	0,2	4	0,1	20	0,7	13	0,5	
11	0,7	4	0,3	3	0,2	6	0,4	13	0,8	0	0,0	7	0,4	6	0,4	3	0,2	3	0,2	7	0,4	10	0,6	327019
3	1,7	3	1,7	0	0,0	1	0,6	0	0,0	0	0,0	0	0,0	0	0,0	0	0,0	1	0,6	3	1,7	3	1,7	
14	0,8	7	0,4	3	0,2	7	0,4	13	0,7	0	0,0	7	0,4	6	0,3	3	0,2	4	0,2	10	0,6	13	0,7	
2	0,6	2	0,6	0	0,0	5	1,5	4	1,2	6	1,8	1	0,3	0	0,0	1	0,3	1	0,3	6	1,8	1	0,3	327020
5	1,5	2	0,6	0	0,0	8	2,3	2	0,6	4	1,2	1	0,3	2	0,6	4	1,2	0	0,0	2	0,6	3	0,9	327023
27	1,1	2	0,1	6	0,3	16	0,7	24	1,0	8	0,3	5	0,2	16	0,7	4	0,2	9	0,4	15	0,6	15	0,6	327025
4	1,8	0	0,0	0	0,0	5	2,2	3	1,3	4	1,8	0	0,0	2	0,9	1	0,4	0	0,0	0	0,0	5	2,2	
31	1,2	2	0,1	6	0,2	21	0,8	27	1,0	12	0,5	5	0,2	18	0,7	5	0,2	9	0,3	15	0,6	20	0,8	
10	2,2	3	0,7	0	0,0	0	0,0	2	0,4	0	0,0	2	0,4	3	0,7	1	0,2	3	0,7	3	0,7	10	2,2	327027
6	2,2	0	0,0	2	0,7	4	1,4	2	0,7	4	1,4	1	0,4	0	0,0	0	0,0	0	0,0	2	0,7	1	0,4	327029
18	2,8	4	0,6	3	0,5	5	0,8	2	0,3	0	0,0	1	0,2	0	0,0	3	0,5	2	0,3	3	0,5	1	0,2	327030
11	2,8	0	0,0	0	0,0	3	0,8	1	0,3	2	0,5	4	1,0	4	1,0	1	0,3	0	0,0	0	0,0	0	0,0	327033

3. Ergebnisse der Wahl zum Europäischen Parlament am 12. Juni 1994

Stadtkreis / Landkreis Gemeinde	Wahl- berech- tigte	Wäh- ler	Wahl- betei- ligung	Abgegebene Stimmen		V o n d e n g ü l t i g e n S t i m m e n									
				Un- gültige	Gül- tige	CDU		SPD		GRÜNE		REP		F.D.P.	
Schlüssel	Name	Anz.	%	Anz.	%	Anz.	%	Anz.	%	Anz.	%	Anz.	%	Anz.	%
327	Noch: Landkreis Tuttlingen														
327036	Mühlheim an der Donau, Stadt														
	Ohne Briefwahl	2711	1838 (74,5)	179	9,7	1659	689 41,5	483	29,1	183	11,0	83	5,0	68	4,1
	Briefwahl		222		11 5,0	211	98 46,4	66	31,3	18	8,5	6	2,8	6	2,8
	Zusammen	2711	2060 76,0	190	9,2	1870	787 42,1	549	29,4	201	10,7	89	4,8	74	4,0
327038	Neuhausen ob Eck														
	Ohne Briefwahl	2474	1694 (71,7)	88	5,2	1606	764 47,6	406	25,3	138	8,6	101	6,3	88	5,5
	Briefwahl		97		1515,5	82	28 34,1	20	24,4	14	17,1	5	6,1	8	9,8
	Zusammen	2474	1791 72,4	103	5,8	1688	792 46,9	426	25,2	152	9,0	106	6,3	96	5,7
327040	Reichenbach am Heuberg														
	Ohne Briefwahl	338	253 (76,4)	28	11,1	225	141 62,7	26	11,6	13	5,8	25	11,1	5	2,2
327041	Renquishausen														
	Ohne Briefwahl	493	377 (77,9)	33	8,8	344	209 60,8	34	9,9	33	9,6	20	5,8	11	3,2
327056	Rietheim-Weilheim														
	Ohne Briefwahl	1819	1244 (72,7)	85	6,8	1159	588 50,7	287	24,8	85	7,3	65	5,6	76	6,6
	Briefwahl		102		1 1,0	101	37 36,6	32	31,7	17	16,8	4	4,0	4	4,0
	Zusammen	1819	1346 74,0	86	6,4	1260	625 49,6	319	25,3	102	8,1	69	5,5	80	6,3
327055	Seitingen-Oberflacht														
	Ohne Briefwahl	1580	1103 (74,8)	54	4,9	1049	548 52,2	204	19,4	133	12,7	55	5,2	40	3,8
	Briefwahl		83		2 2,4	81	33 40,7	13	16,0	25	30,9	3	3,7	4	4,9
	Zusammen	1580	1186 75,1	56	4,7	1130	581 51,4	217	19,2	158	14,0	58	5,1	44	3,9
327046	Spaichingen, Stadt														
	Ohne Briefwahl	8251	5357 (70,9)	301	5,6	5056	2838 56,1	913	18,1	526	10,4	238	4,7	214	4,2
	Briefwahl		598		25 4,2	573	322 56,2	77	13,4	84	14,7	28	4,9	32	5,6
	Zusammen	8251	5955 72,2	326	5,5	5629	3160 56,1	990	17,6	610	10,8	266	4,7	246	4,4
327048	Talheim														
	Ohne Briefwahl	829	618 (80,7)	66	10,7	552	211 38,2	177	32,1	68	12,3	30	5,4	26	4,7
327049	Trossingen, Stadt														
	Ohne Briefwahl	9965	5582 (60,8)	313	5,6	5269	2082 39,5	1276	24,2	633	12,0	269	5,1	656	12,5
	Briefwahl		671		10 1,5	661	258 39,0	122	18,5	103	15,6	29	4,4	102	15,4
	Zusammen	9965	6253 62,7	323	5,2	5930	2340 39,5	1398	23,6	736	12,4	298	5,0	758	12,8
327050	Tuttlingen, Stadt														
	Ohne Briefwahl	23424	13440 (62,3)	770	5,7	12670	5452 43,0	3570	28,2	1374	10,8	698	5,5	659	5,2
	Briefwahl		1667		50 3,0	1617	682 42,2	351	21,7	182	11,3	112	6,9	147	9,1
	Zusammen	23424	15107 64,5	820	5,4	14287	6134 42,9	3921	27,4	1556	10,9	810	5,7	806	5,6
327051	Wehingen														
	Ohne Briefwahl	2237	1496 (71,3)	47	3,1	1449	815 56,2	328	22,6	84	5,8	117	8,1	27	1,9
	Briefwahl		122		1 0,8	121	81 66,9	16	13,2	2	1,7	7	5,8	6	5,0
	Zusammen	2237	1618 72,3	48	3,0	1570	896 57,1	344	21,9	86	5,5	124	7,9	33	2,1
327054	Wurmlingen														
	Ohne Briefwahl	2713	1809 (72,1)	113	6,2	1696	810 47,8	479	28,2	183	10,8	79	4,7	61	3,6
	Briefwahl		189		14 7,4	175	85 48,6	41	23,4	25	14,3	8	4,6	9	5,1
	Zusammen	2713	1998 73,6	127	6,4	1871	895 47,8	520	27,8	208	11,1	87	4,6	70	3,7

In den Gemeinden des Landes Baden-Württemberg

w u r d e n a b g e g e b e n f ü r																								Schlüssel
ÖDP		LIGA		CM		APD		BfB		GRAUE		NATUR-GESETZ		NPD		PBC		PDS		STATT Partei		Sonstige		
Anz.	%	Anz.	%	Anz.	%	Anz.	%	Anz.	%	Anz.	%	Anz.	%	Anz.	%	Anz.	%	Anz.	%	Anz.	%	Anz.	%	
327																								
23	1,4	10	0,6	9	0,5	29	1,7	19	1,1	10	0,6	6	0,4	6	0,4	6	0,4	4	0,2	14	0,8	17	1,0	327036
3	1,4	1	0,5	0	0,0	0	0,0	11	5,2	0	0,0	0	0,0	0	0,0	1	0,5	0	0,0	0	0,0	1	0,5	
26	1,4	11	0,6	9	0,5	29	1,6	30	1,6	10	0,5	6	0,3	6	0,3	7	0,4	4	0,2	14	0,7	18	1,0	
23	1,4	5	0,3	0	0,0	17	1,1	7	0,4	13	0,8	4	0,2	11	0,7	10	0,6	4	0,2	13	0,8	2	0,1	327038
3	3,7	0	0,0	0	0,0	0	0,0	0	0,0	1	1,2	0	0,0	0	0,0	0	0,0	1	1,2	0	0,0	2	2,4	
26	1,5	5	0,3	0	0,0	17	1,0	7	0,4	14	0,8	4	0,2	11	0,7	10	0,6	5	0,3	13	0,8	4	0,2	
0	0,0	1	0,4	1	0,4	0	0,0	0	0,0	3	1,3	1	0,4	4	1,8	0	0,0	2	0,9	0	0,0	3	1,3	327040
9	2,6	3	0,9	2	0,6	5	1,5	3	0,9	3	0,9	0	0,0	5	1,5	1	0,3	2	0,6	3	0,9	1	0,3	327041
9	0,8	2	0,2	4	0,3	7	0,6	4	0,3	3	0,3	3	0,3	7	0,6	3	0,3	3	0,3	7	0,6	6	0,5	327056
2	2,0	0	0,0	0	0,0	1	1,0	0	0,0	1	1,0	1	1,0	0	0,0	1	1,0	0	0,0	1	1,0	0	0,0	
11	0,9	2	0,2	4	0,3	8	0,6	4	0,3	4	0,3	4	0,3	7	0,6	4	0,3	3	0,2	8	0,6	6	0,5	
13	1,2	5	0,5	6	0,6	10	1,0	8	0,8	1	0,1	2	0,2	3	0,3	2	0,2	4	0,4	6	0,6	9	0,9	327055
1	1,2	0	0,0	0	0,0	2	2,5	0	0,0	0	0,0	0	0,0	0	0,0	0	0,0	0	0,0	0	0,0	0	0,0	
14	1,2	5	0,4	6	0,5	12	1,1	8	0,7	1	0,1	2	0,2	3	0,3	2	0,2	4	0,4	6	0,5	9	0,8	
69	1,4	14	0,3	13	0,3	27	0,5	44	0,9	27	0,5	16	0,3	28	0,6	14	0,3	15	0,3	30	0,6	30	0,6	327046
6	1,0	0	0,0	1	0,2	1	0,2	10	1,7	3	0,5	0	0,0	4	0,7	2	0,3	0	0,0	2	0,3	1	0,2	
75	1,3	14	0,2	14	0,2	28	0,5	54	1,0	30	0,5	16	0,3	32	0,6	16	0,3	15	0,3	32	0,6	31	0,6	
4	0,7	4	0,7	2	0,4	6	1,1	4	0,7	2	0,4	2	0,4	4	0,7	6	1,1	0	0,0	1	0,2	5	0,9	327048
59	1,1	16	0,3	8	0,2	30	0,6	34	0,6	31	0,6	20	0,4	15	0,3	67	1,3	17	0,3	29	0,6	27	0,5	327049
7	1,1	1	0,2	0	0,0	2	0,3	10	1,5	4	0,6	0	0,0	1	0,2	12	1,8	4	0,6	3	0,5	3	0,5	
66	1,1	17	0,3	8	0,1	32	0,5	44	0,7	35	0,6	20	0,3	16	0,3	79	1,3	21	0,4	32	0,5	30	0,5	
147	1,2	61	0,5	17	0,1	80	0,6	128	1,0	64	0,5	45	0,4	88	0,7	51	0,4	59	0,5	100	0,8	77	0,6	327050
26	1,6	3	0,2	0	0,0	18	1,1	20	1,2	16	1,0	3	0,2	4	0,2	13	0,8	5	0,3	19	1,2	16	1,0	
173	1,2	64	0,4	17	0,1	98	0,7	148	1,0	80	0,6	48	0,3	92	0,6	64	0,4	64	0,4	119	0,8	93	0,7	
6	0,4	5	0,3	5	0,3	7	0,5	19	1,3	7	0,5	4	0,3	7	0,5	4	0,3	5	0,3	2	0,1	7	0,5	327051
3	2,5	0	0,0	0	0,0	3	2,5	2	1,7	0	0,0	0	0,0	1	0,8	0	0,0	0	0,0	0	0,0	0	0,0	
9	0,6	5	0,3	5	0,3	10	0,6	21	1,3	7	0,4	4	0,3	8	0,5	4	0,3	5	0,3	2	0,1	7	0,4	
11	0,6	5	0,3	3	0,2	9	0,5	13	0,8	6	0,4	6	0,4	7	0,4	7	0,4	3	0,2	6	0,4	8	0,5	327054
1	0,6	0	0,0	0	0,0	2	1,1	1	0,6	0	0,0	0	0,0	0	0,0	0	0,0	0	0,0	0	0,0	3	1,7	
12	0,6	5	0,3	3	0,2	11	0,6	14	0,7	6	0,3	6	0,3	7	0,4	7	0,4	3	0,2	6	0,3	11	0,6	

3. Ergebnisse der Wahl zum Europäischen Parlament am 12. Juni 1994

Stadtkreis / Landkreis Gemeinde		Wahl- berech- tigte	Wäh- ler	Wahl- betei- ligung	Abgegebene Stimmen		V o n d e n g ü l t i g e n S t i m m e n									
					Un- gültige	Gül- tige	CDU		SPD		GRÜNE		REP		F.D.P.	
Schlüssel	Name	Anz.		%	Anz.	%	Anz.		%	Anz.	%	Anz.	%	Anz.	%	

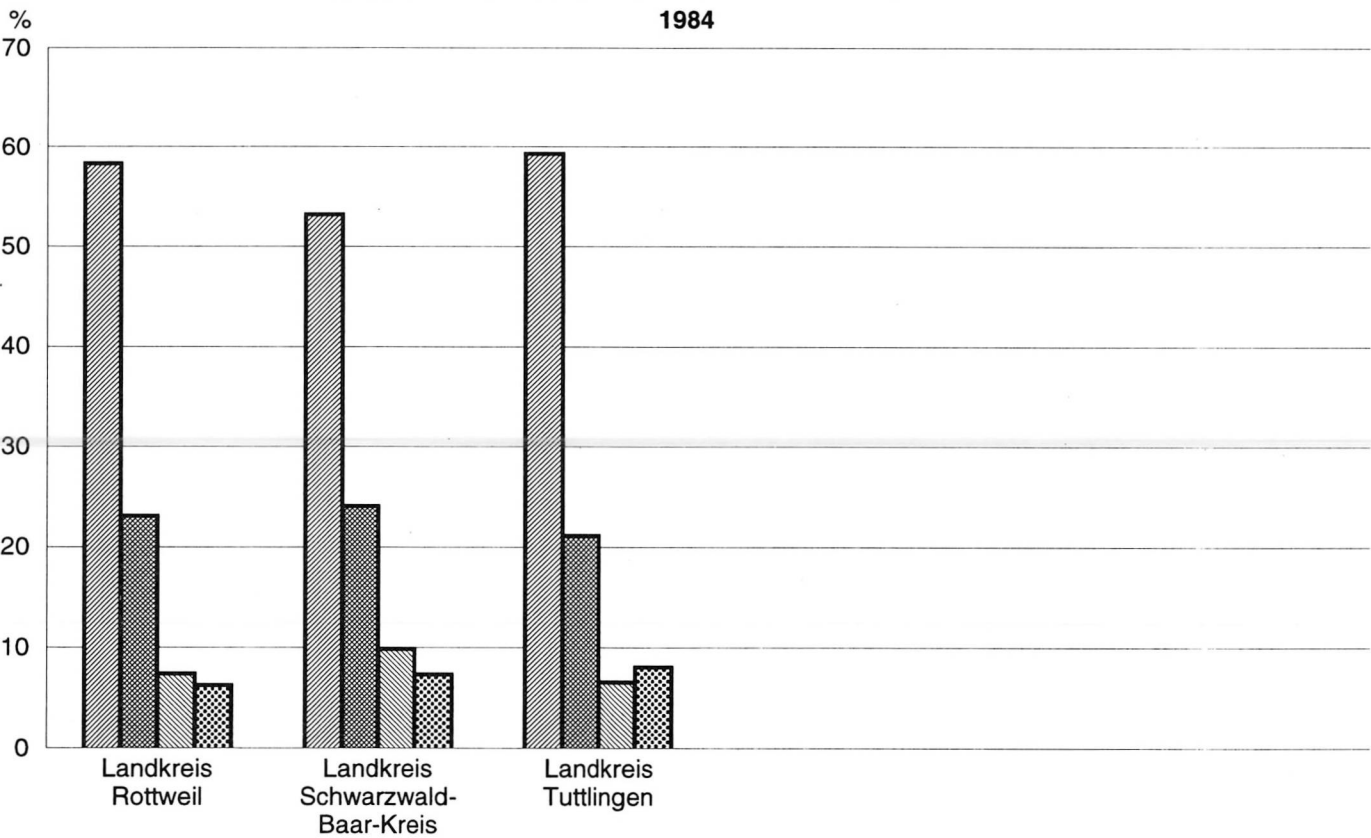
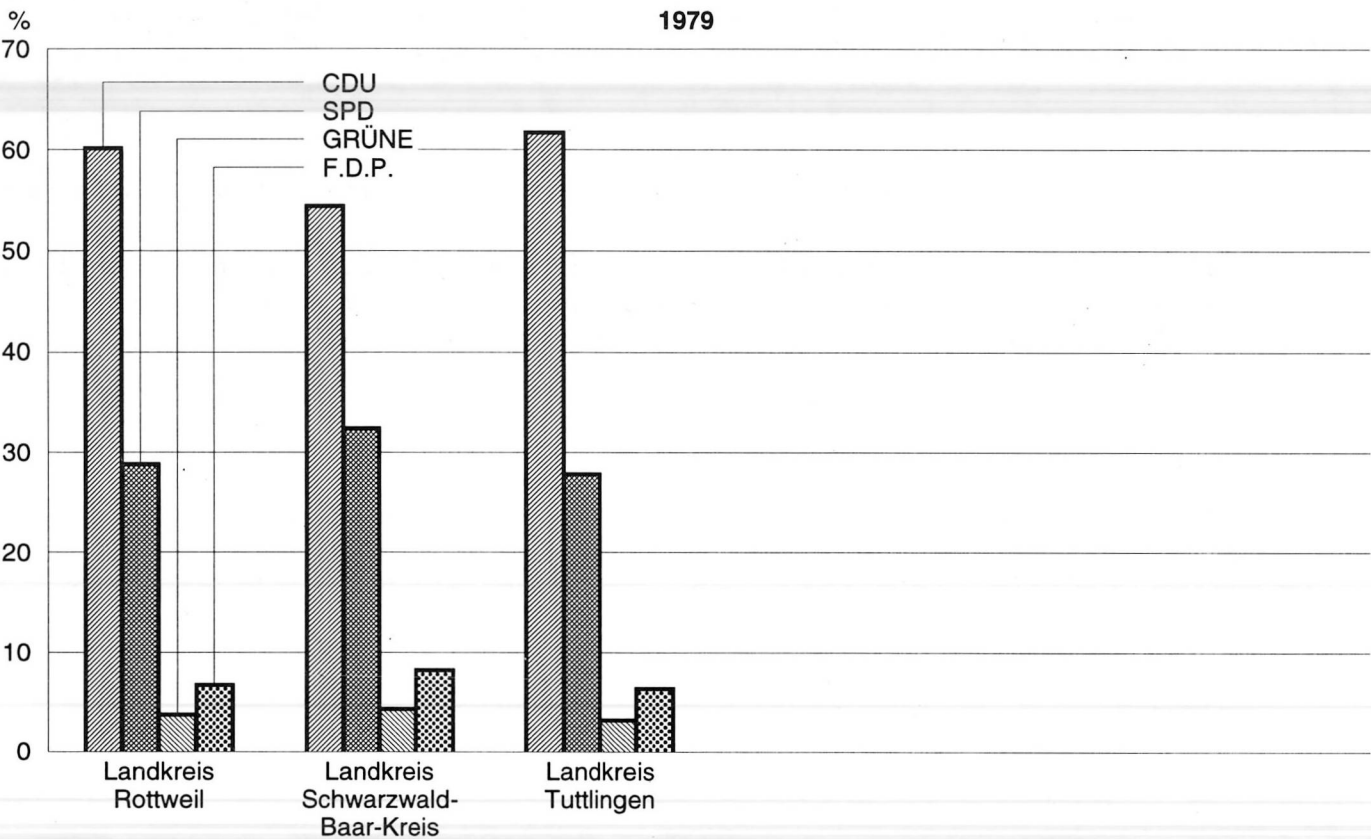
327	Noch: Landkreis Tuttlingen																
327999	Nicht aufteilbare Briefwahl		328		26 7,9	302	174 57,6		46 15,2		24 7,9		8 2,6		23 7,6		
327	Landkreis Tuttlingen insgesamt																
	Ohne Briefwahl	89901	57806	(69,1)	3841 6,6	53965	26867 49,8		12355 22,9		5354 9,9		2916 5,4		2960 5,5		
	Briefwahl		5454		203 3,7	5251	2435 46,4		1045 19,9		651 12,4		275 5,2		420 8,0		
	Zusammen	89901	63260	70,4	4044 6,4	59216	29302 49,5		13400 22,6		6005 10,1		3191 5,4		3380 5,7		

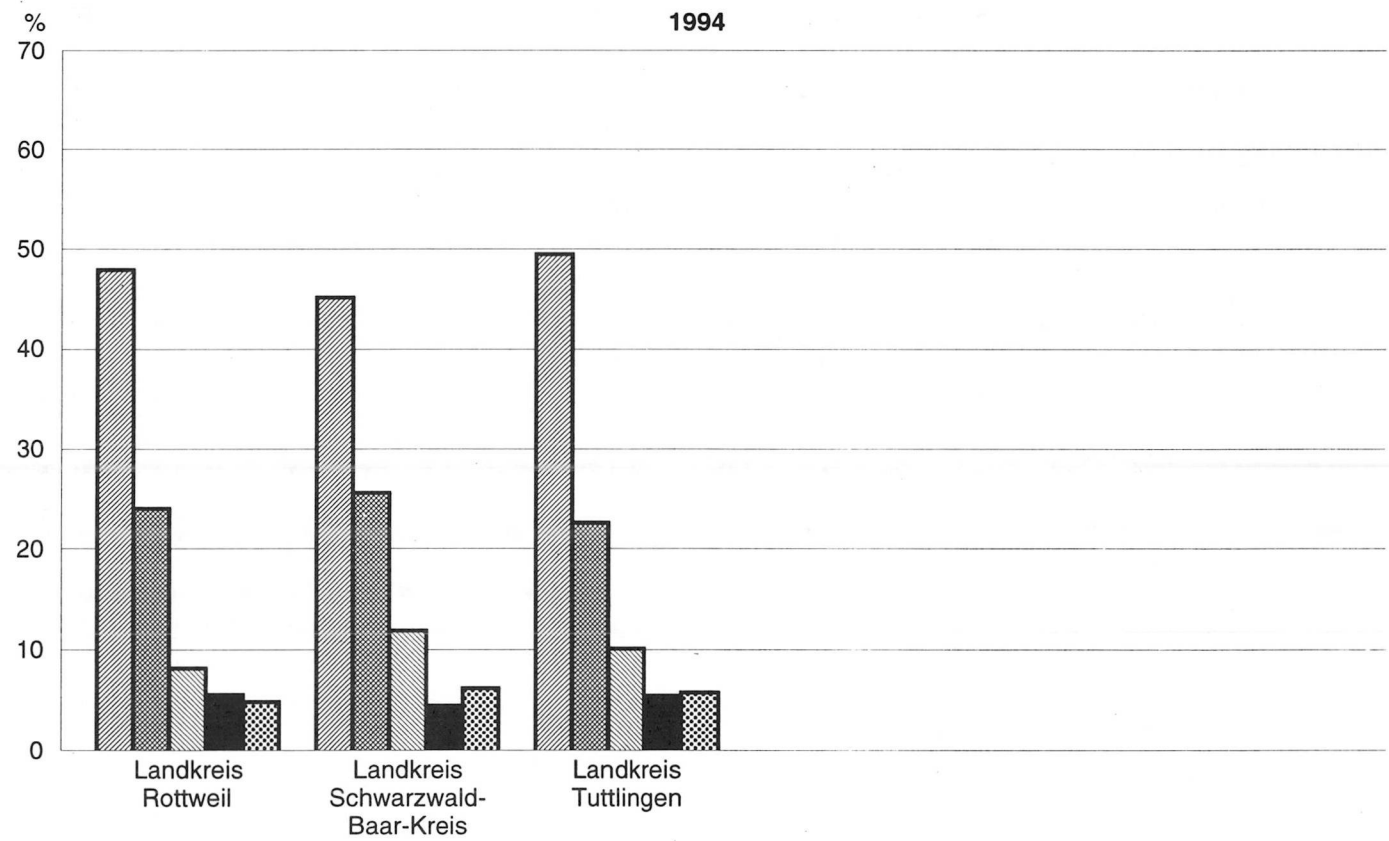
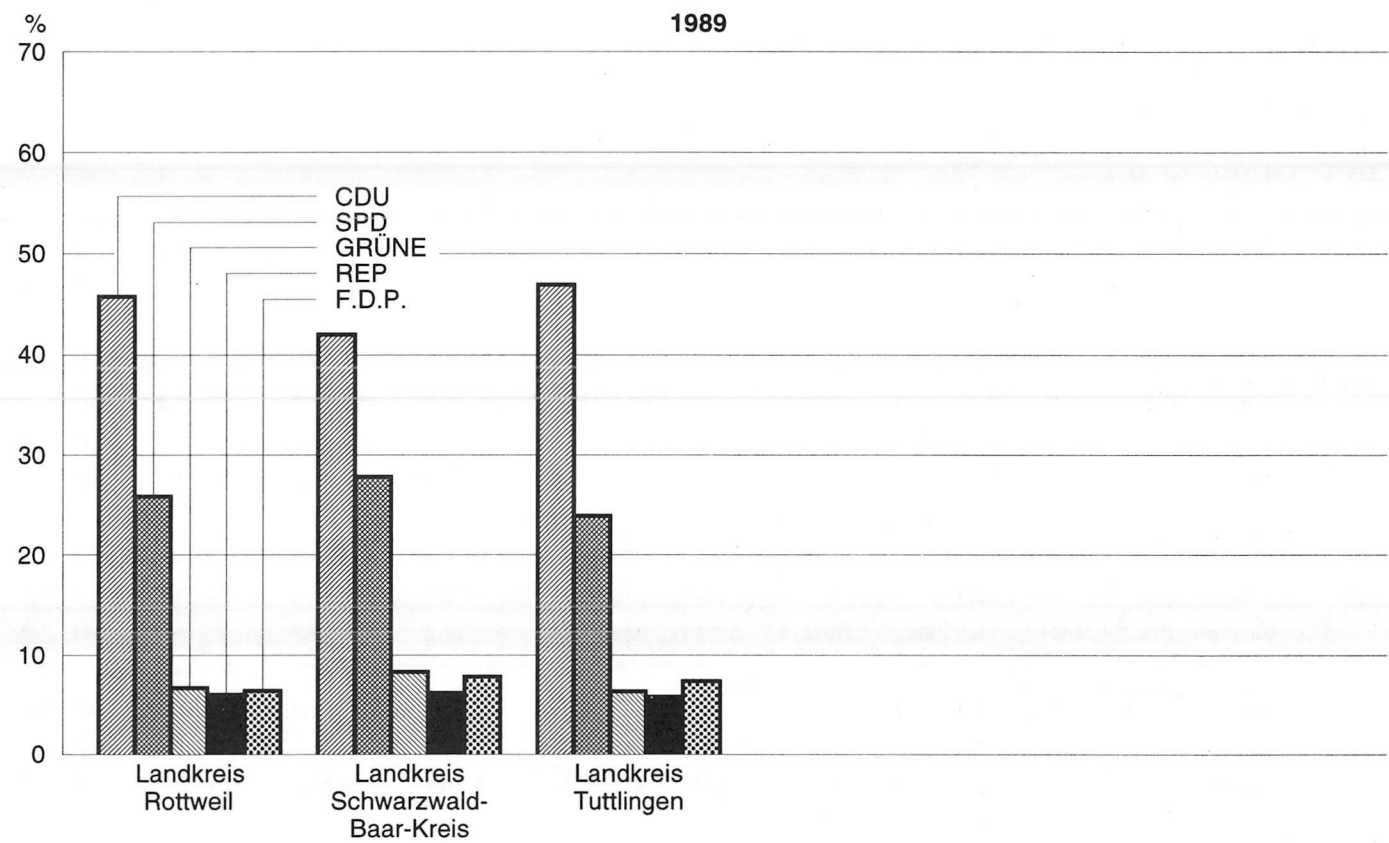
in den Gemeinden des Landes Baden-Württemberg

w u r d e n a b g e g e b e n f ü r																						Schlüssel		
ÖDP		LIGA		CM		APD		BfB		GRAUE		NATUR-GESETZ		NPD		PBC		PDS		STATT Partei			Sonstige	
Anz.	%	Anz.	%	Anz.	%	Anz.	%	Anz.	%	Anz.	%	Anz.	%	Anz.	%	Anz.	%	Anz.	%	Anz.	%		Anz.	%
																								327
																								327999
637	1,2	194	0,4	132	0,2	354	0,7	423	0,8	259	0,5	168	0,3	282	0,5	258	0,5	166	0,3	340	0,6	300	0,6	327
84	1,6	10	0,2	11	0,2	42	0,8	76	1,4	40	0,8	13	0,2	19	0,4	41	0,8	15	0,3	35	0,7	39	0,7	
721	1,2	204	0,3	143	0,2	396	0,7	499	0,8	299	0,5	181	0,3	301	0,5	299	0,5	181	0,3	375	0,6	339	0,6	

Schaubild 14

Stimmenverteilung bei den Europawahlen in den Landkreisen
der Region Schwarzwald-Baar-Heuberg seit 1979





Stadtkreis / Landkreis Gemeinde		Wahl- berech- tigte	Wäh- ler	Wahl- betei- ligung	Abgegebene Stimmen		V o n d e n g ü l t i g e n S t i m m e n										
					Un- gültige	Gül- tige	CDU		SPD		GRÜNE		REP		F.D.P.		
Schlüssel	Name	Anz.		%	Anz.	%	Anz.	%	Anz.	%	Anz.	%	Anz.	%	Anz.	%	
Region Hochrhein-Bodensee																	
335	Landkreis Konstanz																
335001	Aach, Stadt																
	Ohne Briefwahl	1327	859	(69,8)	58	6,8	801	336	41,9	254	31,7	89	11,1	39	4,9	29	3,6
	Briefwahl		85		6	7,1	79	29	36,7	27	34,2	11	13,9	4	5,1	3	3,8
	Zusammen	1327	944	71,1	64	6,8	880	365	41,5	281	31,9	100	11,4	43	4,9	32	3,6
335002	Allensbach																
	Ohne Briefwahl	5135	3191	(72,0)	113	3,5	3078	1417	46,0	686	22,3	546	17,7	82	2,7	183	5,9
	Briefwahl		626		8	1,3	618	339	54,9	103	16,7	102	16,5	7	1,1	35	5,7
	Zusammen	5135	3817	74,3	121	3,2	3696	1756	47,5	789	21,3	648	17,5	89	2,4	218	5,9
335098	Bodman-Ludwigshafen																
	Ohne Briefwahl	2864	1698	(66,2)	97	5,7	1601	731	45,7	342	21,4	212	13,2	69	4,3	114	7,1
	Briefwahl		264		10	3,8	254	115	45,3	42	16,5	40	15,7	14	5,5	19	7,5
	Zusammen	2864	1962	68,5	107	5,5	1855	846	45,6	384	20,7	252	13,6	83	4,5	133	7,2
335015	Büsingen am Hochrhein																
	Ohne Briefwahl	1003	493	(57,2)	47	9,5	446	193	43,3	109	24,4	51	11,4	13	2,9	31	7,0
	Briefwahl		128		4	3,1	124	69	55,6	11	8,9	15	12,1	9	7,3	9	7,3
	Zusammen	1003	621	61,9	51	8,2	570	262	46,0	120	21,1	66	11,6	22	3,9	40	7,0
335021	Eigeltingen																
	Ohne Briefwahl	2343	1521	(67,2)	124	8,2	1397	719	51,5	305	21,8	133	9,5	70	5,0	90	6,4
	Briefwahl		64		5	7,8	59	22	37,3	8	13,6	14	23,7	3	5,1	6	10,2
	Zusammen	2343	1585	67,6	129	8,1	1456	741	50,9	313	21,5	147	10,1	73	5,0	96	6,6
335022	Engen, Stadt																
	Ohne Briefwahl	6838	3944	(61,4)	244	6,2	3700	1845	49,9	874	23,6	418	11,3	149	4,0	164	4,4
	Briefwahl		343		8	2,3	335	177	52,8	56	16,7	51	15,2	10	3,0	18	5,4
	Zusammen	6838	4287	62,7	252	5,9	4035	2022	50,1	930	23,0	469	11,6	159	3,9	182	4,5
335025	Gaienhofen																
	Ohne Briefwahl	2309	1467	(71,0)	85	5,8	1382	600	43,4	296	21,4	223	16,1	64	4,6	106	7,7
	Briefwahl		215		4	1,9	211	96	45,5	17	8,1	48	22,7	5	2,4	26	12,3
	Zusammen	2309	1682	72,8	89	5,3	1593	696	43,7	313	19,6	271	17,0	69	4,3	132	8,3
335026	Gailingen am Hochrhein																
	Ohne Briefwahl	1895	1091	(64,1)	72	6,6	1019	480	47,1	248	24,3	129	12,7	38	3,7	52	5,1
	Briefwahl		173		12	6,9	161	60	37,3	27	16,8	35	21,7	10	6,2	8	5,0
	Zusammen	1895	1264	66,7	84	6,6	1180	540	45,8	275	23,3	164	13,9	48	4,1	60	5,1
335028	Gottmadingen																
	Ohne Briefwahl	7039	4043	(61,5)	237	5,9	3806	1634	42,9	1211	31,8	442	11,6	127	3,3	172	4,5
	Briefwahl		427		10	2,3	417	200	48,0	106	25,4	58	13,9	7	1,7	18	4,3
	Zusammen	7039	4470	63,5	247	5,5	4223	1834	43,4	1317	31,2	500	11,8	134	3,2	190	4,5
335035	Hilzingen																
	Ohne Briefwahl	5392	3248	(64,3)	169	5,2	3079	1554	50,5	666	21,6	360	11,7	130	4,2	182	5,9
	Briefwahl		317		4	1,3	313	151	48,2	53	16,9	48	15,3	7	2,2	31	9,9
	Zusammen	5392	3565	66,1	173	4,9	3392	1705	50,3	719	21,2	408	12,0	137	4,0	213	6,3
335096	Hohenfels																
	Ohne Briefwahl	1325	936	(72,6)	74	7,9	862	438	50,8	129	15,0	117	13,6	65	7,5	54	6,3

in den Gemeinden des Landes Baden-Württemberg

w u r d e n a b g e g e b e n f ü r																						Schlüssel		
ÖDP		LIGA		CM		APD		BfB		GRAUE		NATUR-GESETZ		NPD		PBC		PDS		STATT Partei			Sonstige	
Anz.	%	Anz.	%	Anz.	%	Anz.	%	Anz.	%	Anz.	%	Anz.	%	Anz.	%	Anz.	%	Anz.	%	Anz.	%		Anz.	%
																								335
7 0,9		3 0,4		2 0,2		13 1,6		5 0,6		5 0,6		0 0,0		2 0,2		4 0,5		2 0,2		5 0,6		6 0,7		335001
0 0,0		0 0,0		0 0,0		1 1,3		0 0,0		2 2,5		0 0,0		0 0,0		0 0,0		0 0,0		0 0,0		2 2,5		
7 0,8		3 0,3		2 0,2		14 1,6		5 0,6		7 0,8		0 0,0		2 0,2		4 0,5		2 0,2		5 0,6		8 0,9		
																								335002
30 1,0		7 0,2		7 0,2		10 0,3		18 0,6		10 0,3		8 0,3		6 0,2		8 0,3		20 0,6		25 0,8		15 0,5		
3 0,5		0 0,0		5 0,8		0 0,0		5 0,8		1 0,2		0 0,0		0 0,0		0 0,0		3 0,5		7 1,1		8 1,3		
33 0,9		7 0,2		12 0,3		10 0,3		23 0,6		11 0,3		8 0,2		6 0,2		8 0,2		23 0,6		32 0,9		23 0,6		
																								335098
17 1,1		6 0,4		7 0,4		13 0,8		30 1,9		8 0,5		9 0,6		3 0,2		6 0,4		9 0,6		14 0,9		11 0,7		
4 1,6		1 0,4		1 0,4		6 2,4		1 0,4		3 1,2		0 0,0		0 0,0		1 0,4		1 0,4		2 0,8		4 1,6		
21 1,1		7 0,4		8 0,4		19 1,0		31 1,7		11 0,6		9 0,5		3 0,2		7 0,4		10 0,5		16 0,9		15 0,8		
																								335015
2 0,4		1 0,2		6 1,3		2 0,4		13 2,9		3 0,7		3 0,7		0 0,0		12 2,7		1 0,2		0 0,0		6 1,3		
2 1,6		0 0,0		0 0,0		0 0,0		5 4,0		1 0,8		1 0,8		0 0,0		1 0,8		0 0,0		0 0,0		1 0,8		
4 0,7		1 0,2		6 1,1		2 0,4		18 3,2		4 0,7		4 0,7		0 0,0		13 2,3		1 0,2		0 0,0		7 1,2		
																								335021
9 0,6		6 0,4		2 0,1		13 0,9		6 0,4		7 0,5		3 0,2		7 0,5		10 0,7		1 0,1		10 0,7		6 0,4		
0 0,0		2 3,4		2 3,4		0 0,0		1 1,7		0 0,0		0 0,0		0 0,0		1 1,7		0 0,0		0 0,0		0 0,0		
9 0,6		8 0,5		4 0,3		13 0,9		7 0,5		7 0,5		3 0,2		7 0,5		11 0,8		1 0,1		10 0,7		6 0,4		
																								335022
25 0,7		6 0,2		12 0,3		36 1,0		20 0,5		11 0,3		17 0,5		27 0,7		28 0,8		13 0,4		31 0,8		24 0,6		
2 0,6		0 0,0		2 0,6		3 0,9		1 0,3		5 1,5		1 0,3		0 0,0		1 0,3		1 0,3		3 0,9		4 1,2		
27 0,7		6 0,1		14 0,3		39 1,0		21 0,5		16 0,4		18 0,4		27 0,7		29 0,7		14 0,3		34 0,8		28 0,7		
																								335025
7 0,5		3 0,2		1 0,1		8 0,6		20 1,4		5 0,4		1 0,1		4 0,3		4 0,3		7 0,5		22 1,6		11 0,8		
1 0,5		2 0,9		0 0,0		0 0,0		3 1,4		5 2,4		0 0,0		1 0,5		1 0,5		3 1,4		1 0,5		2 0,9		
8 0,5		5 0,3		1 0,1		8 0,5		23 1,4		10 0,6		1 0,1		5 0,3		5 0,3		10 0,6		23 1,4		13 0,8		
																								335026
5 0,5		1 0,1		3 0,3		10 1,0		12 1,2		11 1,1		4 0,4		5 0,5		4 0,4		2 0,2		13 1,3		2 0,2		
3 1,9		0 0,0		0 0,0		2 1,2		2 1,2		1 0,6		3 1,9		0 0,0		3 1,9		3 1,9		2 1,2		2 1,2		
8 0,7		1 0,1		3 0,3		12 1,0		14 1,2		12 1,0		7 0,6		5 0,4		7 0,6		5 0,4		15 1,3		4 0,3		
																								335028
14 0,4		9 0,2		4 0,1		25 0,7		21 0,6		16 0,4		12 0,3		13 0,3		21 0,6		19 0,5		42 1,1		24 0,6		
0 0,0		0 0,0		2 0,5		3 0,7		6 1,4		1 0,2		1 0,2		0 0,0		3 0,7		4 1,0		7 1,7		1 0,2		
14 0,3		9 0,2		6 0,1		28 0,7		27 0,6		17 0,4		13 0,3		13 0,3		24 0,6		23 0,5		49 1,2		25 0,6		
																								335035
13 0,4		10 0,3		4 0,1		29 0,9		19 0,6		11 0,4		15 0,5		7 0,2		12 0,4		11 0,4		35 1,1		21 0,7		
1 0,3		0 0,0		0 0,0		3 1,0		3 1,0		1 0,3		2 0,6		0 0,0		2 0,6		0 0,0		7 2,2		4 1,3		
14 0,4		10 0,3		4 0,1		32 0,9		22 0,6		12 0,4		17 0,5		7 0,2		14 0,4		11 0,3		42 1,2		25 0,7		
																								335096
14 1,6		2 0,2		1 0,1		13 1,5		3 0,3		2 0,2		3 0,3		3 0,3		7 0,8		2 0,2		3 0,3		6 0,7		

3. Ergebnisse der Wahl zum Europäischen Parlament am 12. Juni 1994

Stadtkreis / Landkreis Gemeinde		Wahl- berech- tigte	Wäh- ler	Wahl- betei- ligung	Abgegebene Stimmen		V o n d e n g ü l t i g e n S t i m m e n									
					Un- gültige	Gül- tige	CDU		SPD		GRÜNE		REP		F.D.P.	
Schlüssel	Name	Anz.		%	Anz.	%	Anz.	%	Anz.	%	Anz.	%	Anz.	%	Anz.	%
335	Noch: Landkreis Konstanz															
335043	Konstanz, Universitätsstadt															
	Ohne Briefwahl	53287	27550 (58,6)		1111 4,0	26439	9222 34,9		6923 26,2		5664 21,4		804 3,0		1889 7,1	
	Briefwahl		5356		167 3,1	5189	1847 35,6		1100 21,2		1240 23,9		130 2,5		377 7,3	
	Zusammen	53287	32906 61,8		1278 3,9	31628	11069 35,0		8023 25,4		6904 21,8		934 3,0		2266 7,2	
335055	Moos															
	Ohne Briefwahl	2147	1321 (65,3)		88 6,7	1233	576 46,7		247 20,0		209 17,0		43 3,5		87 7,1	
	Briefwahl		114		1 0,9	113	40 35,4		16 14,2		31 27,4		7 6,2		6 5,3	
	Zusammen	2147	1435 66,8		89 6,2	1346	616 45,8		263 19,5		240 17,8		50 3,7		93 6,9	
335097	Mühlhausen-Ehingen															
	Ohne Briefwahl	2509	1591 (67,1)		114 7,2	1477	699 47,3		416 28,2		159 10,8		66 4,5		55 3,7	
	Briefwahl		120		0 0,0	120	52 43,3		22 18,3		16 13,3		10 8,3		7 5,8	
	Zusammen	2509	1711 68,2		114 6,7	1597	751 47,0		438 27,4		175 11,0		76 4,8		62 3,9	
335057	Mühlingen															
	Ohne Briefwahl	1469	975 (67,6)		77 7,9	898	482 53,7		205 22,8		73 8,1		34 3,8		46 5,1	
335061	Öhningen															
	Ohne Briefwahl	2754	1649 (64,5)		123 7,5	1526	740 48,5		267 17,5		273 17,9		47 3,1		106 6,9	
	Briefwahl		148		0 0,0	148	65 43,9		25 16,9		30 20,3		4 2,7		13 8,8	
	Zusammen	2754	1797 65,3		123 6,8	1674	805 48,1		292 17,4		303 18,1		51 3,0		119 7,1	
335099	Orsingen-Nenzingen															
	Ohne Briefwahl	1812	1316 (76,1)		13710,4	1179	669 56,7		273 23,2		101 8,6		38 3,2		48 4,1	
	Briefwahl		72		3 4,2	69	29 42,0		21 30,4		6 8,7		1 1,4		3 4,3	
	Zusammen	1812	1388 76,6		14010,1	1248	698 55,9		294 23,6		107 8,6		39 3,1		51 4,1	
335063	Radolfzell am Bodensee, Stadt															
	Ohne Briefwahl	19787	10540 (58,6)		492 4,7	10048	4198 41,8		2729 27,2		1484 14,8		350 3,5		606 6,0	
	Briefwahl		1573		60 3,8	1513	699 46,2		325 21,5		231 15,3		53 3,5		101 6,7	
	Zusammen	19787	12113 61,2		552 4,6	11561	4897 42,4		3054 26,4		1715 14,8		403 3,5		707 6,1	
335066	Reichenau															
	Ohne Briefwahl	3532	2214 (68,5)		123 5,6	2091	1074 51,4		402 19,2		299 14,3		48 2,3		149 7,1	
	Briefwahl		265		9 3,4	256	121 47,3		44 17,2		48 18,8		8 3,1		18 7,0	
	Zusammen	3532	2479 70,2		132 5,3	2347	1195 50,9		446 19,0		347 14,8		56 2,4		167 7,1	
335100	Rielasingen-Worblingen															
	Ohne Briefwahl	8159	4556 (59,2)		263 5,8	4293	1956 45,6		1216 28,3		474 11,0		193 4,5		196 4,6	
	Briefwahl		421		26 6,2	395	178 45,1		68 17,2		62 15,7		15 3,8		17 4,3	
	Zusammen	8159	4977 61,0		289 5,8	4688	2134 45,5		1284 27,4		536 11,4		208 4,4		213 4,5	
335075	Singen (Hohentwiel), Stadt															
	Ohne Briefwahl	30698	15051 (52,3)		956 6,4	14095	6517 46,2		4375 31,0		1304 9,3		597 4,2		546 3,9	
	Briefwahl		1615		67 4,1	1548	777 50,2		362 23,4		177 11,4		47 3,0		75 4,8	
	Zusammen	30698	16666 54,3		1023 6,1	15643	7294 46,6		4737 30,3		1481 9,5		644 4,1		621 4,0	
335077	Steißlingen															
	Ohne Briefwahl	2887	1968 (72,0)		103 5,2	1865	911 48,8		411 22,0		239 12,8		83 4,5		108 5,8	
	Briefwahl		134		5 3,7	129	45 34,9		29 22,5		28 21,7		2 1,6		15 11,6	
	Zusammen	2887	2102 72,8		108 5,1	1994	956 47,9		440 22,1		267 13,4		85 4,3		123 6,2	

in den Gemeinden des Landes Baden-Württemberg

w u r d e n a b g e g e b e n f ü r																						Schlüssel		
ÖDP		LIGA		CM		APD		BfB		GRAUE		NATUR-GESETZ		NPD		PBC		PDS		STAAT Partei			Sonstige	
Anz.	%	Anz.	%	Anz.	%	Anz.	%	Anz.	%	Anz.	%	Anz.	%	Anz.	%	Anz.	%	Anz.	%	Anz.	%		Anz.	%
																								335
221 0,8		48 0,2		45 0,2		164 0,6		272 1,0		210 0,8		91 0,3		36 0,1		81 0,3		234 0,9		312 1,2		223 0,8		335043
60 1,2		6 0,1		18 0,3		57 1,1		73 1,4		71 1,4		13 0,3		6 0,1		22 0,4		59 1,1		57 1,1		53 1,0		
281 0,9		54 0,2		63 0,2		221 0,7		345 1,1		281 0,9		104 0,3		42 0,1		103 0,3		293 0,9		369 1,2		276 0,9		
5 0,4		3 0,2		1 0,1		6 0,5		8 0,6		10 0,8		5 0,4		2 0,2		2 0,2		2 0,2		21 1,7		6 0,5		335055
1 0,9		0 0,0		0 0,0		1 0,9		3 2,7		3 2,7		0 0,0		0 0,0		0 0,0		2 1,8		1 0,9		2 1,8		
6 0,4		3 0,2		1 0,1		7 0,5		11 0,8		13 1,0		5 0,4		2 0,1		2 0,1		4 0,3		22 1,6		8 0,6		
10 0,7		3 0,2		7 0,5		9 0,6		11 0,7		3 0,2		5 0,3		3 0,2		5 0,3		1 0,1		13 0,9		12 0,8		335097
1 0,8		0 0,0		0 0,0		0 0,0		2 1,7		4 3,3		0 0,0		0 0,0		2 1,7		0 0,0		3 2,5		1 0,8		
11 0,7		3 0,2		7 0,4		9 0,6		13 0,8		7 0,4		5 0,3		3 0,2		7 0,4		1 0,1		16 1,0		13 0,8		
8 0,9		2 0,2		3 0,3		5 0,6		4 0,4		3 0,3		4 0,4		5 0,6		5 0,6		2 0,2		6 0,7		11 1,2		335057
11 0,7		6 0,4		1 0,1		8 0,5		19 1,2		15 1,0		5 0,3		6 0,4		2 0,1		5 0,3		8 0,5		7 0,5		335061
2 1,4		0 0,0		0 0,0		1 0,7		4 2,7		0 0,0		0 0,0		0 0,0		0 0,0		2 1,4		2 1,4		0 0,0		
13 0,8		6 0,4		1 0,1		9 0,5		23 1,4		15 0,9		5 0,3		6 0,4		2 0,1		7 0,4		10 0,6		7 0,4		
9 0,8		1 0,1		1 0,1		4 0,3		4 0,3		6 0,5		3 0,3		7 0,6		1 0,1		3 0,3		9 0,8		2 0,2		335099
1 1,4		0 0,0		1 1,4		0 0,0		1 1,4		1 1,4		0 0,0		0 0,0		2 2,9		1 1,4		1 1,4		1 1,4		
10 0,8		1 0,1		2 0,2		4 0,3		5 0,4		7 0,6		3 0,2		7 0,6		3 0,2		4 0,3		10 0,8		3 0,2		
54 0,5		29 0,3		20 0,2		101 1,0		97 1,0		64 0,6		27 0,3		19 0,2		63 0,6		59 0,6		97 1,0		51 0,5		335063
10 0,7		3 0,2		6 0,4		10 0,7		14 0,9		13 0,9		2 0,1		2 0,1		13 0,9		4 0,3		8 0,5		19 1,3		
64 0,6		32 0,3		26 0,2		111 1,0		111 1,0		77 0,7		29 0,3		21 0,2		76 0,7		63 0,5		105 0,9		70 0,6		
31 1,5		5 0,2		3 0,1		16 0,8		10 0,5		9 0,4		7 0,3		2 0,1		2 0,1		5 0,2		15 0,7		14 0,7		335066
3 1,2		0 0,0		0 0,0		0 0,0		6 2,3		2 0,8		2 0,8		0 0,0		0 0,0		2 0,8		0 0,0		2 0,8		
34 1,4		5 0,2		3 0,1		16 0,7		16 0,7		11 0,5		9 0,4		2 0,1		2 0,1		7 0,3		15 0,6		16 0,7		
34 0,8		12 0,3		9 0,2		30 0,7		31 0,7		27 0,6		14 0,3		4 0,1		11 0,3		12 0,3		53 1,2		21 0,5		335100
9 2,3		0 0,0		0 0,0		10 2,5		14 3,5		6 1,5		1 0,3		4 1,0		6 1,5		1 0,3		2 0,5		2 0,5		
43 0,9		12 0,3		9 0,2		40 0,9		45 1,0		33 0,7		15 0,3		8 0,2		17 0,4		13 0,3		55 1,2		23 0,5		
49 0,3		24 0,2		28 0,2		63 0,4		113 0,8		61 0,4		37 0,3		56 0,4		66 0,5		51 0,4		134 1,0		74 0,5		335075
12 0,8		1 0,1		2 0,1		12 0,8		9 0,6		12 0,8		5 0,3		2 0,1		13 0,8		11 0,7		13 0,8		18 1,2		
61 0,4		25 0,2		30 0,2		75 0,5		122 0,8		73 0,5		42 0,3		58 0,4		79 0,5		62 0,4		147 0,9		92 0,6		
8 0,4		10 0,5		4 0,2		15 0,8		19 1,0		7 0,4		5 0,3		6 0,3		5 0,3		3 0,2		24 1,3		7 0,4		335077
0 0,0		0 0,0		0 0,0		1 0,8		0 0,0		0 0,0		1 0,8		0 0,0		0 0,0		2 1,6		4 3,1		2 1,6		
8 0,4		10 0,5		4 0,2		16 0,8		19 1,0		7 0,4		6 0,3		6 0,3		5 0,3		5 0,3		28 1,4		9 0,5		

3. Ergebnisse der Wahl zum Europäischen Parlament am 12. Juni 1994

Stadtkreis / Landkreis Gemeinde		Wahl- berech- tigte	Wäh- ler	Wahl- betei- ligung	Abgegebene Stimmen		V o n d e n g ü l t i g e n S t i m m e n										
					Un- gültige	Gül- tige	CDU		SPD		GRÜNE		REP		F.D.P.		
Schlüssel	Name	Anz.		%	Anz.	%	Anz.		%	Anz.	%	Anz.	%	Anz.	%	Anz.	%
335 Noch: Landkreis Konstanz																	
335079	Stockach, Stadt Ohne Briefwahl	11059	6162	(59,2)	376	6,1	5786	2685	46,4	1429	24,7	683	11,8	252	4,4	343	5,9
335080	Tengen, Stadt Ohne Briefwahl	3435	2192	(67,8)	129	5,9	2063	1196	58,0	447	21,7	154	7,5	72	3,5	76	3,7
	Briefwahl		186		14	7,5	172	83	48,3	47	27,3	18	10,5	7	4,1	3	1,7
	Zusammen	3435	2378	69,2	143	6,0	2235	1279	57,2	494	22,1	172	7,7	79	3,5	79	3,5
335081	Volkertshausen Ohne Briefwahl	1578	1102	(72,6)	77	7,0	1025	402	39,2	363	35,4	110	10,7	36	3,5	53	5,2
	Briefwahl		51		1	2,0	50	22	44,0	13	26,0	9	18,0	4	8,0	0	0,0
	Zusammen	1578	1153	73,1	78	6,8	1075	424	39,4	376	35,0	119	11,1	40	3,7	53	4,9
335999	Nicht aufteilbare Briefwahl		616		2	0,3	614	254	41,4	133	21,7	109	17,8	15	2,4	43	7,0
335	Landkreis Konstanz insgesamt Ohne Briefwahl	182583	100678	(60,2)	5489	5,5	95189	41274	43,4	24823	26,1	13946	14,7	3509	3,7	5485	5,8
	Briefwahl		13313		426	3,2	12887	5470	42,4	2655	20,6	2427	18,8	379	2,9	851	6,6
	Zusammen	182583	113991	62,4	5915	5,2	108076	46744	43,3	27478	25,4	16373	15,1	3888	3,6	6336	5,9
336 Landkreis Lörrach																	
336004	Aitern Ohne Briefwahl	401	281	(75,9)	24	8,5	257	144	56,0	53	20,6	33	12,8	7	2,7	10	3,9
336006	Bad Bollingen Ohne Briefwahl	2593	1555	(65,3)	102	6,6	1453	687	47,3	369	25,4	184	12,7	63	4,3	80	5,5
	Briefwahl		189		10	5,3	179	97	54,2	26	14,5	33	18,4	6	3,4	8	4,5
	Zusammen	2593	1744	67,3	112	6,4	1632	784	48,0	395	24,2	217	13,3	69	4,2	88	5,4
336008	Binzen Ohne Briefwahl	1847	1112	(64,9)	44	4,0	1068	360	33,7	312	29,2	184	17,2	34	3,2	94	8,8
	Briefwahl		116		3	2,6	113	34	30,1	33	29,2	21	18,6	2	1,8	10	8,8
	Zusammen	1847	1228	66,5	47	3,8	1181	394	33,4	345	29,2	205	17,4	36	3,0	104	8,8
336010	Böllen Ohne Briefwahl	94	58	(61,5)	610,3	52	31	59,6	12	23,1	1	1,9	5	9,6	1	1,9	
336012	Bürchau Ohne Briefwahl	169	142	(86,1)	6	4,2	136	60	44,1	59	43,4	10	7,4	4	2,9	2	1,5
336014	Efringen-Kirchen Ohne Briefwahl	5632	3481	(64,8)	168	4,8	3313	1208	36,5	928	28,0	464	14,0	145	4,4	306	9,2
	Briefwahl		219		4	1,8	215	71	33,0	49	22,8	34	15,8	12	5,6	19	8,8
	Zusammen	5632	3700	65,7	172	4,6	3528	1279	36,3	977	27,7	498	14,1	157	4,5	325	9,2
336019	Eimeldingen Ohne Briefwahl	1416	804	(61,0)	28	3,5	776	248	32,0	247	31,8	130	16,8	26	3,4	52	6,7
	Briefwahl		93		4	4,3	89	32	36,0	28	31,5	14	15,7	3	3,4	6	6,7
	Zusammen	1416	897	63,3	32	3,6	865	280	32,4	275	31,8	144	16,6	29	3,4	58	6,7
336020	Elbenschwand Ohne Briefwahl	142	110	(77,5)	10	9,1	100	42	42,0	30	30,0	7	7,0	5	5,0	3	3,0

in den Gemeinden des Landes Baden-Württemberg

w u r d e n a b g e g e b e n f ü r																							Schlüssel	
ÖDP		LIGA		CM		APD		BfB		GRAUE		NATUR-GESETZ		NPD		PBC		PDS		STATT Partei		Sonstige		
Anz.	%	Anz.	%	Anz.	%	Anz.	%	Anz.	%	Anz.	%	Anz.	%	Anz.	%	Anz.	%	Anz.	%	Anz.	%	Anz.		%
																								335
72	1,2	11	0,2	16	0,3	51	0,9	53	0,9	27	0,5	31	0,5	11	0,2	25	0,4	16	0,3	44	0,8	37	0,6	335079
23	1,1	7	0,3	5	0,2	9	0,4	21	1,0	6	0,3	7	0,3	6	0,3	4	0,2	8	0,4	15	0,7	7	0,3	335080
1	0,6	1	0,6	2	1,2	0	0,0	0	0,0	1	0,6	3	1,7	0	0,0	3	1,7	1	0,6	0	0,0	2	1,2	
24	1,1	8	0,4	7	0,3	9	0,4	21	0,9	7	0,3	10	0,4	6	0,3	7	0,3	9	0,4	15	0,7	9	0,4	
7	0,7	1	0,1	1	0,1	7	0,7	5	0,5	2	0,2	2	0,2	5	0,5	6	0,6	6	0,6	11	1,1	8	0,8	335081
0	0,0	0	0,0	0	0,0	0	0,0	1	2,0	0	0,0	0	0,0	0	0,0	0	0,0	0	0,0	1	2,0	0	0,0	
7	0,7	1	0,1	1	0,1	7	0,7	6	0,6	2	0,2	2	0,2	5	0,5	6	0,6	6	0,6	12	1,1	8	0,7	
14	2,3	0	0,0	0	0,0	3	0,5	10	1,6	10	1,6	1	0,2	0	0,0	3	0,5	1	0,2	10	1,6	8	1,3	335999
685	0,7	216	0,2	193	0,2	660	0,7	834	0,9	539	0,6	318	0,3	245	0,3	394	0,4	494	0,5	962	1,0	612	0,6	335
130	1,0	16	0,1	41	0,3	113	0,9	164	1,3	143	1,1	36	0,3	15	0,1	77	0,6	101	0,8	131	1,0	138	1,1	
815	0,8	232	0,2	234	0,2	773	0,7	998	0,9	682	0,6	354	0,3	260	0,2	471	0,4	595	0,6	1093	1,0	750	0,7	
																								336
3	1,2	0	0,0	0	0,0	2	0,8	1	0,4	0	0,0	1	0,4	0	0,0	1	0,4	1	0,4	0	0,0	1	0,4	336004
6	0,4	0	0,0	1	0,1	5	0,3	4	0,3	12	0,8	11	0,8	0	0,0	7	0,5	11	0,8	6	0,4	7	0,5	336006
2	1,1	0	0,0	1	0,6	1	0,6	0	0,0	2	1,1	1	0,6	0	0,0	1	0,6	0	0,0	1	0,6	0	0,0	
8	0,5	0	0,0	2	0,1	6	0,4	4	0,2	14	0,9	12	0,7	0	0,0	8	0,5	11	0,7	7	0,4	7	0,4	
11	1,0	1	0,1	5	0,5	4	0,4	6	0,6	6	0,6	4	0,4	1	0,1	18	1,7	9	0,8	11	1,0	8	0,7	336008
3	2,7	0	0,0	1	0,9	2	1,8	2	1,8	0	0,0	1	0,9	0	0,0	0	0,0	2	1,8	1	0,9	1	0,9	
14	1,2	1	0,1	6	0,5	6	0,5	8	0,7	6	0,5	5	0,4	1	0,1	18	1,5	11	0,9	12	1,0	9	0,8	
0	0,0	1	1,9	0	0,0	0	0,0	0	0,0	1	1,9	0	0,0	0	0,0	0	0,0	0	0,0	0	0,0	0	0,0	336010
0	0,0	0	0,0	0	0,0	0	0,0	0	0,0	0	0,0	1	0,7	0	0,0	0	0,0	0	0,0	0	0,0	0	0,0	336012
32	1,0	9	0,3	8	0,2	28	0,8	22	0,7	38	1,1	18	0,5	7	0,2	52	1,6	14	0,4	22	0,7	12	0,4	336014
3	1,4	2	0,9	0	0,0	2	0,9	3	1,4	0	0,0	0	0,0	1	0,5	1	0,5	6	2,8	2	0,9	10	4,7	
35	1,0	11	0,3	8	0,2	30	0,9	25	0,7	38	1,1	18	0,5	8	0,2	53	1,5	20	0,6	24	0,7	22	0,6	
6	0,8	2	0,3	4	0,5	6	0,8	9	1,2	9	1,2	3	0,4	2	0,3	5	0,6	6	0,8	9	1,2	12	1,5	336019
1	1,1	0	0,0	0	0,0	0	0,0	1	1,1	0	0,0	2	2,2	1	1,1	1	1,1	0	0,0	0	0,0	0	0,0	
7	0,8	2	0,2	4	0,5	6	0,7	10	1,2	9	1,0	5	0,6	3	0,3	6	0,7	6	0,7	9	1,0	12	1,4	
0	0,0	2	2,0	1	1,0	2	2,0	2	2,0	1	1,0	2	2,0	1	1,0	0	0,0	2	2,0	0	0,0	0	0,0	336020

Stadtkreis / Landkreis Gemeinde		Wahl- berech- tigte	Wäh- ler	Wahl- betei- ligung	Abgegebene Stimmen		V o n d e n g ü l t i g e n S t i m m e n										
					Un- gültige	Gül- tige	CDU		SPD		GRÜNE		REP		F.D.P.		
Schlüssel	Name	Anz.		%	Anz.	%	Anz.	%	Anz.	%	Anz.	%	Anz.	%	Anz.	%	
336	Noch: Landkreis Lörrach																
336024	Fischingen Ohne Briefwahl	448	305	(73,8)	20	6,6	285	106	37,2	78	27,4	42	14,7	11	3,9	23	8,1
336025	Fröhnd Ohne Briefwahl	353	265	(76,4)	33	12,5	232	147	63,4	41	17,7	16	6,9	11	4,7	5	2,2
336105	Grenzach-Wyhlen Ohne Briefwahl	9873	5105	(56,2)	232	4,5	4873	1675	34,4	1631	33,5	682	14,0	154	3,2	455	9,3
	Briefwahl		696		19	2,7	677	255	37,7	174	25,7	101	14,9	22	3,2	71	10,5
	Zusammen	9873	5801	58,8	251	4,3	5550	1930	34,8	1805	32,5	783	14,1	176	3,2	526	9,5
336106	Häg-Ehrsberg Ohne Briefwahl	746	537	(75,5)	47	8,8	490	281	57,3	88	18,0	45	9,2	25	5,1	24	4,9
336034	Hasel Ohne Briefwahl	758	526	(73,8)	43	8,2	483	173	35,8	177	36,6	55	11,4	24	5,0	18	3,7
336036	Hausen im Wiesental Ohne Briefwahl	1565	1112	(76,0)	55	4,9	1057	334	31,6	407	38,5	139	13,2	62	5,9	51	4,8
	Briefwahl		96		3	3,1	93	38	40,9	21	22,6	14	15,1	3	3,2	7	7,5
	Zusammen	1565	1208	77,2	58	4,8	1150	372	32,3	428	37,2	153	13,3	65	5,7	58	5,0
336043	Inzlingen Ohne Briefwahl	2043	1180	(66,1)	65	5,5	1115	511	45,8	270	24,2	178	16,0	50	4,5	46	4,1
	Briefwahl		231		5	2,2	226	99	43,8	56	24,8	30	13,3	5	2,2	16	7,1
	Zusammen	2043	1411	69,1	70	5,0	1341	610	45,5	326	24,3	208	15,5	55	4,1	62	4,6
336045	Kandern, Stadt Ohne Briefwahl	5382	3315	(65,6)	179	5,4	3136	1097	35,0	1068	34,1	493	15,7	118	3,8	179	5,7
	Briefwahl		294		4	1,4	290	105	36,2	68	23,4	67	23,1	3	1,0	25	8,6
	Zusammen	5382	3609	67,1	183	5,1	3426	1202	35,1	1136	33,2	560	16,3	121	3,5	204	6,0
336050	Lörrach, Stadt Ohne Briefwahl	31423	14967	(51,9)	521	3,5	14446	5382	37,3	4482	31,0	2265	15,7	588	4,1	687	4,8
	Briefwahl		2285		44	1,9	2241	864	38,6	569	25,4	418	18,7	65	2,9	112	5,0
	Zusammen	31423	17252	54,9	565	3,3	16687	6246	37,4	5051	30,3	2683	16,1	653	3,9	799	4,8
336104	Malsburg-Marzell Ohne Briefwahl	1190	777	(70,4)	54	6,9	723	170	23,5	350	48,4	99	13,7	38	5,3	25	3,5
	Briefwahl		81		3	3,7	78	26	33,3	27	34,6	13	16,7	0	0,0	2	2,6
	Zusammen	1190	858	72,1	57	6,6	801	196	24,5	377	47,1	112	14,0	38	4,7	27	3,4
336057	Maulburg Ohne Briefwahl	2777	1802	(69,7)	91	5,0	1711	521	30,5	672	39,3	247	14,4	81	4,7	92	5,4
	Briefwahl		165		5	3,0	160	58	36,3	50	31,3	22	13,8	6	3,8	11	6,9
	Zusammen	2777	1967	70,8	96	4,9	1871	579	30,9	722	38,6	269	14,4	87	4,6	103	5,5
336060	Neuenweg Ohne Briefwahl	247	177	(75,9)	13	7,3	164	43	26,2	73	44,5	25	15,2	4	2,4	11	6,7
336067	Raich Ohne Briefwahl	204	131	(65,2)	4	3,1	127	68	53,5	35	27,6	15	11,8	2	1,6	5	3,9

in den Gemeinden des Landes Baden-Württemberg

wurden abgegeben für																								Schlüssel
ÖDP		LIGA		CM		APD		BfB		GRAUE		NATUR-GESETZ		NPD		PBC		PDS		STATT Partei		Sonstige		
Anz.	%	Anz.	%	Anz.	%	Anz.	%	Anz.	%	Anz.	%	Anz.	%	Anz.	%	Anz.	%	Anz.	%	Anz.	%	Anz.	%	
																								336
2 0,7		2 0,7		2 0,7		2 0,7		0 0,0		0 0,0		1 0,4		2 0,7		7 2,5		2 0,7		4 1,4		1 0,4		336024
3 1,3		1 0,4		2 0,9		2 0,9		2 0,9		0 0,0		1 0,4		0 0,0		0 0,0		0 0,0		0 0,0		1 0,4		336025
22 0,5		13 0,3		13 0,3		21 0,4		38 0,8		43 0,9		13 0,3		4 0,1		20 0,4		33 0,7		31 0,6		25 0,5		336105
5 0,7		1 0,1		2 0,3		6 0,9		5 0,7		13 1,9		0 0,0		1 0,1		3 0,4		1 0,1		6 0,9		11 1,6		
27 0,5		14 0,3		15 0,3		27 0,5		43 0,8		56 1,0		13 0,2		5 0,1		23 0,4		34 0,6		37 0,7		36 0,6		
2 0,4		0 0,0		6 1,2		4 0,8		2 0,4		3 0,6		2 0,4		0 0,0		3 0,6		2 0,4		1 0,2		2 0,4		336106
4 0,8		1 0,2		3 0,6		3 0,6		1 0,2		1 0,2		5 1,0		2 0,4		6 1,2		3 0,6		2 0,4		5 1,0		336034
12 1,1		1 0,1		2 0,2		4 0,4		7 0,7		10 0,9		7 0,7		0 0,0		5 0,5		4 0,4		3 0,3		9 0,9		336036
4 4,3		0 0,0		2 2,2		0 0,0		0 0,0		1 1,1		0 0,0		1 1,1		1 1,1		0 0,0		0 0,0		1 1,1		
16 1,4		1 0,1		4 0,3		4 0,3		7 0,6		11 1,0		7 0,6		1 0,1		6 0,5		4 0,3		3 0,3		10 0,9		
12 1,1		2 0,2		1 0,1		4 0,4		9 0,8		9 0,8		4 0,4		3 0,3		7 0,6		2 0,2		3 0,3		4 0,4		336043
0 0,0		0 0,0		1 0,4		1 0,4		3 1,3		4 1,8		2 0,9		1 0,4		0 0,0		2 0,9		4 1,8		2 0,9		
12 0,9		2 0,1		2 0,1		5 0,4		12 0,9		13 1,0		6 0,4		4 0,3		7 0,5		4 0,3		7 0,5		6 0,4		
24 0,8		5 0,2		6 0,2		11 0,4		12 0,4		20 0,6		11 0,4		8 0,3		45 1,4		13 0,4		15 0,5		11 0,4		336045
4 1,4		1 0,3		0 0,0		2 0,7		4 1,4		0 0,0		2 0,7		0 0,0		4 1,4		0 0,0		4 1,4		1 0,3		
28 0,8		6 0,2		6 0,2		13 0,4		16 0,5		20 0,6		13 0,4		8 0,2		49 1,4		13 0,4		19 0,6		12 0,4		
103 0,7		23 0,2		30 0,2		71 0,5		98 0,7		130 0,9		44 0,3		38 0,3		219 1,5		111 0,8		73 0,5		102 0,7		336050
25 1,1		4 0,2		7 0,3		15 0,7		24 1,1		47 2,1		7 0,3		4 0,2		35 1,6		14 0,6		11 0,5		20 0,9		
128 0,8		27 0,2		37 0,2		86 0,5		122 0,7		177 1,1		51 0,3		42 0,3		254 1,5		125 0,7		84 0,5		122 0,7		
3 0,4		0 0,0		0 0,0		8 1,1		10 1,4		1 0,1		0 0,0		5 0,7		4 0,6		1 0,1		5 0,7		4 0,6		336104
1 1,3		0 0,0		1 1,3		2 2,6		0 0,0		0 0,0		2 2,6		2 2,6		1 1,3		0 0,0		0 0,0		1 1,3		
4 0,5		0 0,0		1 0,1		10 1,2		10 1,2		1 0,1		2 0,2		7 0,9		5 0,6		1 0,1		5 0,6		5 0,6		
12 0,7		4 0,2		2 0,1		8 0,5		6 0,4		16 0,9		5 0,3		4 0,2		15 0,9		6 0,4		11 0,6		9 0,5		336057
3 1,9		1 0,6		0 0,0		1 0,6		1 0,6		0 0,0		3 1,9		0 0,0		2 1,3		0 0,0		1 0,6		1 0,6		
15 0,8		5 0,3		2 0,1		9 0,5		7 0,4		16 0,9		8 0,4		4 0,2		17 0,9		6 0,3		12 0,6		10 0,5		
1 0,6		0 0,0		0 0,0		1 0,6		0 0,0		3 1,8		0 0,0		0 0,0		1 0,6		0 0,0		0 0,0		2 1,2		336060
0 0,0		0 0,0		0 0,0		1 0,8		0 0,0		0 0,0		0 0,0		0 0,0		0 0,0		0 0,0		1 0,8		0 0,0		336067

Stadtkreis / Landkreis Gemeinde		Wahl- berech- tigte	Wäh- ler	Wahl- betei- ligung	Abgegebene Stimmen		V o n d e n g ü l t i g e n S t i m m e n									
					Un- gültige	Gül- tige	CDU		SPD		GRÜNE		REP		F.D.P.	
Schlüssel	Name	Anz.		%	Anz.	%	Anz.	%	Anz.	%	Anz.	%	Anz.	%	Anz.	%
336 Noch: Landkreis Lörrach																
336069	Rheinfelden (Baden), Stadt Ohne Briefwahl	21566	11778 (58,8)		509 4,3	11269	4467 39,6		3957 35,1		1267 11,2		391 3,5		512 4,5	
	Briefwahl		1372		21 1,5	1351	572 42,3		382 28,3		193 14,3		38 2,8		72 5,3	
	Zusammen	21566	13150 61,0		530 4,0	12620	5039 39,9		4339 34,4		1460 11,6		429 3,4		584 4,6	
336073	Rümmingen Ohne Briefwahl	1021	683 (65,1)		24 3,5	659	220 33,4		187 28,4		128 19,4		20 3,0		52 7,9	
336074	Sallneck Ohne Briefwahl	245	190 (80,9)		14 7,4	176	79 44,9		55 31,3		18 10,2		7 4,0		5 2,8	
336075	Schallbach Ohne Briefwahl	493	347 (74,1)		15 4,3	332	107 32,2		74 22,3		56 16,9		19 5,7		42 12,7	
336078	Schliengen Ohne Briefwahl	3315	2106 (68,2)		152 7,2	1954	862 44,1		450 23,0		291 14,9		84 4,3		146 7,5	
	Briefwahl		201		5 2,5	196	95 48,5		38 19,4		31 15,8		8 4,1		15 7,7	
	Zusammen	3315	2307 69,6		157 6,8	2150	957 44,5		488 22,7		322 15,0		92 4,3		161 7,5	
336079	Schönau im Schwarzwald, Stadt Ohne Briefwahl	1789	1120 (68,5)		105 9,4	1015	506 49,9		270 26,6		117 11,5		36 3,5		39 3,8	
	Briefwahl		136		6 4,4	130	69 53,1		24 18,5		14 10,8		1 0,8		7 5,4	
	Zusammen	1789	1256 70,2		111 8,8	1145	575 50,2		294 25,7		131 11,4		37 3,2		46 4,0	
336080	Schönenberg Ohne Briefwahl	255	193 (78,5)		28 14,5	165	88 53,3		37 22,4		22 13,3		3 1,8		3 1,8	
336081	Schopfheim, Stadt Ohne Briefwahl	12801	6930 (59,4)		345 5,0	6585	2104 32,0		2348 35,7		990 15,0		324 4,9		280 4,3	
	Briefwahl		737		12 1,6	725	227 31,3		185 25,5		155 21,4		27 3,7		41 5,7	
	Zusammen	12801	7667 59,9		357 4,7	7310	2331 31,9		2533 34,7		1145 15,7		351 4,8		321 4,4	
336082	Schwörstadt Ohne Briefwahl	1744	1183 (73,1)		91 7,7	1092	442 40,5		307 28,1		142 13,0		63 5,8		72 6,6	
	Briefwahl		117		2 1,7	115	52 45,2		30 26,1		19 16,5		3 2,6		4 3,5	
	Zusammen	1744	1300 74,5		93 7,2	1207	494 40,9		337 27,9		161 13,3		66 5,5		76 6,3	
336084	Steinen Ohne Briefwahl	6983	4115 (63,0)		235 5,7	3880	1397 36,0		1193 30,7		574 14,8		165 4,3		197 5,1	
	Briefwahl		401		9 2,2	392	114 29,1		108 27,6		91 23,2		19 4,8		24 6,1	
	Zusammen	6983	4516 64,7		244 5,4	4272	1511 35,4		1301 30,5		665 15,6		184 4,3		221 5,2	
336086	Tegernau Ohne Briefwahl	334	210 (64,4)		15 7,1	195	102 52,3		53 27,2		17 8,7		9 4,6		4 2,1	
336087	Todtnau, Stadt Ohne Briefwahl	3814	2545 (72,6)		149 5,9	2396	1145 47,8		729 30,4		206 8,6		67 2,8		124 5,2	
	Briefwahl		289		11 3,8	278	142 51,1		41 14,7		35 12,6		5 1,8		20 7,2	
	Zusammen	3814	2834 74,3		160 5,6	2674	1287 48,1		770 28,8		241 9,0		72 2,7		144 5,4	
336089	Tunau Ohne Briefwahl	152	115 (82,1)		7 6,1	108	78 72,2		18 16,7		2 1,9		2 1,9		5 4,6	
336090	Utzenfeld Ohne Briefwahl	468	324 (71,5)		33 10,2	291	140 48,1		77 26,5		28 9,6		22 7,6		8 2,7	

in den Gemeinden des Landes Baden-Württemberg

wurden abgegeben für																							Schlüssel	
ÖDP		LIGA		CM		APD		BfB		GRAUE		NATUR-GESETZ		NPD		PBC		PDS		STATT Partei		Sonstige		
Anz.	%	Anz.	%	Anz.	%	Anz.	%	Anz.	%	Anz.	%	Anz.	%	Anz.	%	Anz.	%	Anz.	%	Anz.	%	Anz.		%
336																								
82 0,7		27 0,2		18 0,2		54 0,5		70 0,6		59 0,5		55 0,5		23 0,2		62 0,6		56 0,5		112 1,0		57 0,5		336069
17 1,3		2 0,1		6 0,4		10 0,7		5 0,4		18 1,3		4 0,3		3 0,2		7 0,5		8 0,6		7 0,5		7 0,5		
99 0,8		29 0,2		24 0,2		64 0,5		75 0,6		77 0,6		59 0,5		26 0,2		69 0,5		64 0,5		119 0,9		64 0,5		
11 1,7		2 0,3		2 0,3		4 0,6		5 0,8		6 0,9		3 0,5		2 0,3		3 0,5		1 0,2		6 0,9		7 1,1		336073
2 1,1		1 0,6		0 0,0		3 1,7		1 0,6		1 0,6		2 1,1		0 0,0		0 0,0		0 0,0		2 1,1		0 0,0		336074
5 1,5		0 0,0		5 1,5		1 0,3		3 0,9		6 1,8		2 0,6		1 0,3		5 1,5		0 0,0		2 0,6		4 1,2		336075
29 1,5		2 0,1		6 0,3		18 0,9		12 0,6		13 0,7		2 0,1		2 0,1		3 0,2		8 0,4		16 0,8		10 0,5		336078
2 1,0		1 0,5		0 0,0		0 0,0		2 1,0		1 0,5		0 0,0		0 0,0		1 0,5		0 0,0		1 0,5		1 0,5		
31 1,4		3 0,1		6 0,3		18 0,8		14 0,7		14 0,7		2 0,1		2 0,1		4 0,2		8 0,4		17 0,8		11 0,5		
9 0,9		3 0,3		7 0,7		4 0,4		6 0,6		5 0,5		1 0,1		0 0,0		2 0,2		5 0,5		2 0,2		3 0,3		336079
1 0,8		1 0,8		0 0,0		5 3,8		1 0,8		2 1,5		0 0,0		0 0,0		0 0,0		0 0,0		4 3,1		1 0,8		
10 0,9		4 0,3		7 0,6		9 0,8		7 0,6		7 0,6		1 0,1		0 0,0		2 0,2		5 0,4		6 0,5		4 0,3		
3 1,8		2 1,2		3 1,8		2 1,2		0 0,0		1 0,6		1 0,6		0 0,0		0 0,0		0 0,0		0 0,0		0 0,0		336080
39 0,6		11 0,2		23 0,3		37 0,6		27 0,4		40 0,6		37 0,6		10 0,2		69 1,0		67 1,0		110 1,7		69 1,0		336081
7 1,0		0 0,0		1 0,1		10 1,4		8 1,1		10 1,4		5 0,7		0 0,0		11 1,5		10 1,4		17 2,3		11 1,5		
46 0,6		11 0,2		24 0,3		47 0,6		35 0,5		50 0,7		42 0,6		10 0,1		80 1,1		77 1,1		127 1,7		80 1,1		
6 0,5		1 0,1		6 0,5		8 0,7		8 0,7		6 0,5		6 0,5		2 0,2		3 0,3		4 0,4		9 0,8		7 0,6		336082
3 2,6		0 0,0		1 0,9		1 0,9		1 0,9		1 0,9		0 0,0		0 0,0		0 0,0		0 0,0		0 0,0		0 0,0		
9 0,7		1 0,1		7 0,6		9 0,7		9 0,7		7 0,6		6 0,5		2 0,2		3 0,2		4 0,3		9 0,7		7 0,6		
37 1,0		4 0,1		18 0,5		21 0,5		23 0,6		27 0,7		24 0,6		9 0,2		121 3,1		27 0,7		19 0,5		24 0,6		336084
8 2,0		0 0,0		1 0,3		0 0,0		6 1,5		2 0,5		0 0,0		1 0,3		7 1,8		3 0,8		4 1,0		4 1,0		
45 1,1		4 0,1		19 0,4		21 0,5		29 0,7		29 0,7		24 0,6		10 0,2		128 3,0		30 0,7		23 0,5		28 0,7		
0 0,0		1 0,5		0 0,0		4 2,1		0 0,0		0 0,0		0 0,0		0 0,0		2 1,0		1 0,5		1 0,5		1 0,5		336086
21 0,9		7 0,3		9 0,4		13 0,5		16 0,7		12 0,5		8 0,3		4 0,2		3 0,1		14 0,6		7 0,3		11 0,5		336087
6 2,2		0 0,0		2 0,7		5 1,8		2 0,7		4 1,4		1 0,4		0 0,0		6 2,2		2 0,7		5 1,8		2 0,7		
27 1,0		7 0,3		11 0,4		18 0,7		18 0,7		16 0,6		9 0,3		4 0,1		9 0,3		16 0,6		12 0,4		13 0,5		
0 0,0		0 0,0		2 1,9		1 0,9		0 0,0		0 0,0		0 0,0		0 0,0		0 0,0		0 0,0		0 0,0		0 0,0		336089
2 0,7		1 0,3		0 0,0		2 0,7		3 1,0		0 0,0		2 0,7		0 0,0		0 0,0		1 0,3		3 1,0		2 0,7		336090

Stadtkreis / Landkreis Gemeinde	Wahl- berech- tigte	Wäh- ler	Wahl- betei- ligung	Abgegebene Stimmen		V o n d e n g ü l t i g e n S t i m m e n									
				Un- gültige	Gül- tige	CDU		SPD		GRÜNE		REP		F.D.P.	
Schlüssel	Name	Anz.	%	Anz.	%	Anz.	%	Anz.	%	Anz.	%	Anz.	%	Anz.	%
336	Noch: Landkreis Lörrach														
336091	Weil am Rhein, Stadt														
	Ohne Briefwahl	19535	9794 (54,8)	392 4,0	9402	3151 33,5		3203 34,1		1302 13,8		490 5,2		531 5,6	
	Briefwahl		1477	21 1,4	1456	571 39,2		410 28,2		227 15,6		88 6,0		64 4,4	
	Zusammen	19535	11271 57,7	413 3,7	10858	3722 34,3		3613 33,3		1529 14,1		578 5,3		595 5,5	
336094	Wembach														
	Ohne Briefwahl	196	158 (84,5)	5 3,2	153	67 43,8		40 26,1		21 13,7		7 4,6		7 4,6	
336096	Wieden														
	Ohne Briefwahl	437	344 (84,1)	4011,6	304	196 64,5		67 22,0		17 5,6		6 2,0		6 2,0	
336097	Wies														
	Ohne Briefwahl	546	395 (76,1)	31 7,8	364	104 28,6		161 44,2		46 12,6		21 5,8		16 4,4	
336098	Wieslet														
	Ohne Briefwahl	379	243 (66,4)	13 5,3	230	87 37,8		80 34,8		30 13,0		4 1,7		16 7,0	
336100	Wittlingen														
	Ohne Briefwahl	518	338 (68,8)	20 5,9	318	93 29,2		99 31,1		59 18,6		12 3,8		21 6,6	
336103	Zell im Wiesental, Stadt														
	Ohne Briefwahl	4352	2775 (67,6)	188 6,8	2587	998 38,6		967 37,4		282 10,9		117 4,5		101 3,9	
	Briefwahl		224	8 3,6	216	107 49,5		59 27,3		19 8,8		7 3,2		8 3,7	
	Zusammen	4352	2999 68,9	196 6,5	2803	1105 39,4		1026 36,6		301 10,7		124 4,4		109 3,9	
336999	Nicht aufteilbare Briefwahl		288	3 1,0	285	131 46,0		57 20,0		40 14,0		7 2,5		14 4,9	
336	Landkreis Lörrach insgesamt														
	Ohne Briefwahl	150246	83628 (60,2)	4156 5,0	79472	29721 37,4		25754 32,4		10929 13,8		3326 4,2		4356 5,5	
	Briefwahl		9707	202 2,1	9505	3759 39,5		2435 25,6		1591 16,7		330 3,5		556 5,8	
	Zusammen	150246	93335 62,1	4358 4,7	88977	33480 37,6		28189 31,7		12520 14,1		3656 4,1		4912 5,5	
337	Landkreis Waldshut														
337002	Albbruck														
	Ohne Briefwahl	4914	3024 (65,7)	185 6,1	2839	1398 49,2		679 23,9		375 13,2		104 3,7		83 2,9	
	Briefwahl		261	15 5,7	246	104 42,3		73 29,7		28 11,4		4 1,6		13 5,3	
	Zusammen	4914	3285 66,8	200 6,1	3085	1502 48,7		752 24,4		403 13,1		108 3,5		96 3,1	
337096	Bad Säckingen, Stadt														
	Ohne Briefwahl	11316	6044 (58,0)	264 4,4	5780	2542 44,0		1557 26,9		746 12,9		220 3,8		352 6,1	
	Briefwahl		809	21 2,6	788	371 47,1		154 19,5		118 15,0		28 3,6		53 6,7	
	Zusammen	11316	6853 60,6	285 4,2	6568	2913 44,4		1711 26,1		864 13,2		248 3,8		405 6,2	
337013	Bernau														
	Ohne Briefwahl	1308	979 (79,8)	54 5,5	925	526 56,9		142 15,4		92 9,9		34 3,7		74 8,0	
	Briefwahl		75	0 0,0	75	31 41,3		6 8,0		16 21,3		0 0,0		10 13,3	
	Zusammen	1308	1054 80,6	54 5,1	1000	557 55,7		148 14,8		108 10,8		34 3,4		84 8,4	
337022	Bonndorf im Schwarzwald, Stadt														
	Ohne Briefwahl	4490	2799 (67,2)	189 6,8	2610	1095 42,0		616 23,6		239 9,2		135 5,2		257 9,8	
337027	Dachsberg (Südschwarzwald)														
	Ohne Briefwahl	967	668 (74,4)	33 4,9	635	375 59,1		100 15,7		68 10,7		18 2,8		34 5,4	

in den Gemeinden des Landes Baden-Württemberg

w u r d e n a b g e g e b e n f ü r																						Schlüssel		
ÖDP		LIGA		CM		APD		BFB		GRAUE		NATUR-GESETZ		NPD		PBC		PDS		STATT Partei			Sonstige	
Anz.	%	Anz.	%	Anz.	%	Anz.	%	Anz.	%	Anz.	%	Anz.	%	Anz.	%	Anz.	%	Anz.	%	Anz.	%		Anz.	%
																								336
71 0,8		24 0,3		20 0,2		54 0,6		68 0,7		91 1,0		40 0,4		39 0,4		73 0,8		63 0,7		67 0,7		115 1,2		336091
14 1,0		6 0,4		5 0,3		10 0,7		6 0,4		18 1,2		8 0,5		2 0,1		6 0,4		2 0,1		9 0,6		10 0,7		
85 0,8		30 0,3		25 0,2		64 0,6		74 0,7		109 1,0		48 0,4		41 0,4		79 0,7		65 0,6		76 0,7		125 1,2		
1 0,7		3 2,0		0 0,0		0 0,0		1 0,7		2 1,3		0 0,0		0 0,0		0 0,0		0 0,0		3 2,0		1 0,7		336094
2 0,7		3 1,0		3 1,0		0 0,0		0 0,0		1 0,3		1 0,3		0 0,0		1 0,3		0 0,0		0 0,0		1 0,3		336096
1 0,3		1 0,3		0 0,0		6 1,6		0 0,0		3 0,8		0 0,0		1 0,3		0 0,0		1 0,3		3 0,8		0 0,0		336097
2 0,9		2 0,9		1 0,4		2 0,9		0 0,0		1 0,4		3 1,3		0 0,0		0 0,0		1 0,4		0 0,0		1 0,4		336098
6 1,9		1 0,3		1 0,3		2 0,6		0 0,0		1 0,3		1 0,3		1 0,3		17 5,3		2 0,6		2 0,6		0 0,0		336100
7 0,3		2 0,1		7 0,3		8 0,3		11 0,4		15 0,6		5 0,2		6 0,2		17 0,7		12 0,5		20 0,8		12 0,5		336103
3 1,4		0 0,0		1 0,5		2 0,9		0 0,0		3 1,4		0 0,0		1 0,5		0 0,0		1 0,5		0 0,0		5 2,3		
10 0,4		2 0,1		8 0,3		10 0,4		11 0,4		18 0,6		5 0,2		7 0,2		17 0,6		13 0,5		20 0,7		17 0,6		
3 1,1		1 0,4		2 0,7		4 1,4		4 1,4		4 1,4		3 1,1		0 0,0		4 1,4		4 1,4		4 1,4		3 1,1		336999
594 0,7		165 0,2		217 0,3		431 0,5		483 0,6		593 0,7		326 0,4		177 0,2		796 1,0		483 0,6		581 0,7		540 0,7		336
115 1,2		20 0,2		34 0,4		79 0,8		78 0,8		130 1,4		41 0,4		18 0,2		91 1,0		55 0,6		81 0,9		92 1,0		
709 0,8		185 0,2		251 0,3		510 0,6		561 0,6		723 0,8		367 0,4		195 0,2		887 1,0		538 0,6		662 0,7		632 0,7		
																								337
59 2,1		5 0,2		11 0,4		21 0,7		15 0,5		18 0,6		13 0,5		4 0,1		18 0,6		13 0,5		15 0,5		8 0,3		337002
7 2,8		0 0,0		1 0,4		2 0,8		0 0,0		4 1,6		0 0,0		0 0,0		2 0,8		2 0,8		2 0,8		4 1,6		
66 2,1		5 0,2		12 0,4		23 0,7		15 0,5		22 0,7		13 0,4		4 0,1		20 0,6		15 0,5		17 0,6		12 0,4		
78 1,3		15 0,3		25 0,4		26 0,4		42 0,7		35 0,6		21 0,4		9 0,2		27 0,5		20 0,3		39 0,7		26 0,4		337096
11 1,4		4 0,5		1 0,1		8 1,0		6 0,8		12 1,5		0 0,0		1 0,1		7 0,9		4 0,5		8 1,0		2 0,3		
89 1,4		19 0,3		26 0,4		34 0,5		48 0,7		47 0,7		21 0,3		10 0,2		34 0,5		24 0,4		47 0,7		28 0,4		
31 3,4		2 0,2		0 0,0		9 1,0		6 0,6		2 0,2		1 0,1		1 0,1		1 0,1		1 0,1		3 0,3		0 0,0		337013
810,7		1 1,3		0 0,0		0 0,0		0 0,0		0 0,0		0 0,0		0 0,0		0 0,0		1 1,3		0 0,0		2 2,7		
39 3,9		3 0,3		0 0,0		9 0,9		6 0,6		2 0,2		1 0,1		1 0,1		1 0,1		2 0,2		3 0,3		2 0,2		
139 5,3		6 0,2		13 0,5		15 0,6		23 0,9		10 0,4		11 0,4		3 0,1		5 0,2		9 0,3		16 0,6		18 0,7		337022
20 3,1		1 0,2		3 0,5		1 0,2		1 0,2		3 0,5		1 0,2		0 0,0		1 0,2		3 0,5		6 0,9		0 0,0		337027

3. Ergebnisse der Wahl zum Europäischen Parlament am 12. Juni 1994

Stadtkreis / Landkreis Gemeinde		Wahl- berech- tigte	Wäh- ler	Wahl- betei- ligung	Abgegebene Stimmen		V o n d e n g ü l t i g e n S t i m m e n									
					Un- gültige	Gül- tige	CDU		SPD		GRÜNE		REP		F.D.P.	
Schlüssel	Name	Anz.		%	Anz.	%	Anz.	%	Anz.	%	Anz.	%	Anz.	%	Anz.	%
337	Noch: Landkreis Waldshut															
337030	Dettighofen Ohne Briefwahl	758	488 (68,0)	42 8,6	446	191 42,8	92 20,6	70 15,7	31 7,0	22 4,9						
337032	Dogern Ohne Briefwahl	1686	1082 (68,8)	56 5,2	1026	546 53,2	200 19,5	120 11,7	20 1,9	56 5,5						
	Briefwahl		103	4 3,9	99	50 50,5	12 12,1	12 12,1	1 1,0	5 5,1						
	Zusammen	1686	1185 70,3	60 5,1	1125	596 53,0	212 18,8	132 11,7	21 1,9	61 5,4						
337124	Eggingen Ohne Briefwahl	1113	748 (70,6)	59 7,9	689	336 48,8	166 24,1	65 9,4	23 3,3	31 4,5						
337038	Görwihl Ohne Briefwahl	3130	2012 (67,0)	95 4,7	1917	1135 59,2	313 16,3	227 11,8	75 3,9	63 3,3						
	Briefwahl		109	3 2,8	106	59 55,7	20 18,9	11 10,4	4 3,8	1 0,9						
	Zusammen	3130	2121 67,8	98 4,6	2023	1194 59,0	333 16,5	238 11,8	79 3,9	64 3,2						
337039	Grafenhausen Ohne Briefwahl	1621	1161 (76,7)	54 4,7	1107	595 53,7	266 24,0	97 8,8	40 3,6	40 3,6						
	Briefwahl		97	2 2,1	95	41 43,2	21 22,1	12 12,6	4 4,2	8 8,4						
	Zusammen	1621	1258 77,6	56 4,5	1202	636 52,9	287 23,9	109 9,1	44 3,7	48 4,0						
337045	Häusern Ohne Briefwahl	926	651 (76,7)	50 7,7	601	282 46,9	147 24,5	60 10,0	22 3,7	30 5,0						
	Briefwahl		63	4 6,3	59	37 62,7	10 16,9	10 16,9	1 1,7	1 1,7						
	Zusammen	926	714 77,1	54 7,6	660	319 48,3	157 23,8	70 10,6	23 3,5	31 4,7						
337049	Herrisried Ohne Briefwahl	1699	1032 (67,1)	90 8,7	942	473 50,2	135 14,3	143 15,2	59 6,3	34 3,6						
	Briefwahl		135	5 3,7	130	70 53,8	15 11,5	22 16,9	4 3,1	5 3,8						
	Zusammen	1699	1167 68,7	95 8,1	1072	543 50,7	150 14,0	165 15,4	63 5,9	39 3,6						
337051	Höchenschwand Ohne Briefwahl	1545	973 (68,8)	59 6,1	914	491 53,7	190 20,8	100 10,9	24 2,6	38 4,2						
	Briefwahl		125	1 0,8	124	67 54,0	21 16,9	12 9,7	10 8,1	7 5,6						
	Zusammen	1545	1098 71,1	60 5,5	1038	558 53,8	211 20,3	112 10,8	34 3,3	45 4,3						
337053	Hohentengen am Hochrhein Ohne Briefwahl	2324	1541 (71,5)	91 5,9	1450	703 48,5	362 25,0	170 11,7	58 4,0	80 5,5						
	Briefwahl		140	13 9,3	127	49 38,6	32 25,2	13 10,2	2 1,6	8 6,3						
	Zusammen	2324	1681 72,3	104 6,2	1577	752 47,7	394 25,0	183 11,6	60 3,8	88 5,6						
337059	Ibach Ohne Briefwahl	291	199 (74,2)	9 4,5	190	128 67,4	23 12,1	21 11,1	2 1,1	6 3,2						
337060	Jestetten Ohne Briefwahl	3225	2009 (67,9)	112 5,6	1897	865 45,6	499 26,3	243 12,8	60 3,2	95 5,0						
337062	Klettgau Ohne Briefwahl	4907	3112 (66,8)	149 4,8	2963	1425 48,1	748 25,2	356 12,0	103 3,5	123 4,2						
	Briefwahl		216	3 1,4	213	91 42,7	41 19,2	39 18,3	6 2,8	13 6,1						
	Zusammen	4907	3328 67,8	152 4,6	3176	1516 47,7	789 24,8	395 12,4	109 3,4	136 4,3						

in den Gemeinden des Landes Baden-Württemberg

wurden abgegeben für																							Schlüssel	
ÖDP		LIGA		CM		APD		BfB		GRAUE		NATUR-GESETZ		NPD		PBC		PDS		STATT Partei		Sonstige		
Anz.	%	Anz.	%	Anz.	%	Anz.	%	Anz.	%	Anz.	%	Anz.	%	Anz.	%	Anz.	%	Anz.	%	Anz.	%	Anz.		%
																							337	
12	2,7		0 0,0	1	0,2	9	2,0	8	1,8	5	1,1	1	0,2	0	0,0	0	0,0	2	0,4	1	0,2	1	0,2	337030
39	3,8	1	0,1	0	0,0	5	0,5	9	0,9	2	0,2	6	0,6	4	0,4	5	0,5	2	0,2	8	0,8	3	0,3	337032
7	7,1	0	0,0	0	0,0	4	4,0	0	0,0	5	5,1	1	1,0	0	0,0	1	1,0	0	0,0	0	0,0	1	1,0	
46	4,1	1	0,1	0	0,0	9	0,8	9	0,8	7	0,6	7	0,6	4	0,4	6	0,5	2	0,2	8	0,7	4	0,4	
22	3,2	2	0,3	3	0,4	7	1,0	5	0,7	1	0,1	0	0,0	4	0,6	13	1,9	1	0,1	6	0,9	4	0,6	337124
40	2,1	3	0,2	5	0,3	9	0,5	12	0,6	3	0,2	6	0,3	0	0,0	7	0,4	4	0,2	7	0,4	8	0,4	337038
3	2,8	0	0,0	3	2,8	0	0,0	1	0,9	3	2,8	0	0,0	0	0,0	1	0,9	0	0,0	0	0,0	0	0,0	
43	2,1	3	0,1	8	0,4	9	0,4	13	0,6	6	0,3	6	0,3	0	0,0	8	0,4	4	0,2	7	0,3	8	0,4	
24	2,2	3	0,3	3	0,3	6	0,5	2	0,2	7	0,6	1	0,1	2	0,2	1	0,1	4	0,4	7	0,6	9	0,8	337039
1	1,1	1	1,1	0	0,0	1	1,1	0	0,0	5	5,3	1	1,1	0	0,0	0	0,0	0	0,0	0	0,0	0	0,0	
25	2,1	4	0,3	3	0,2	7	0,6	2	0,2	12	1,0	2	0,2	2	0,2	1	0,1	4	0,3	7	0,6	9	0,7	
28	4,7	0	0,0	2	0,3	2	0,3	5	0,8	7	1,2	0	0,0	3	0,5	1	0,2	3	0,5	3	0,5	6	1,0	337045
0	0,0	0	0,0	0	0,0	0	0,0	0	0,0	0	0,0	0	0,0	0	0,0	0	0,0	0	0,0	0	0,0	0	0,0	
28	4,2	0	0,0	2	0,3	2	0,3	5	0,8	7	1,1	0	0,0	3	0,5	1	0,2	3	0,5	3	0,5	6	0,9	
11	1,2	5	0,5	2	0,2	19	2,0	11	1,2	14	1,5	2	0,2	2	0,2	3	0,3	9	1,0	4	0,4	16	1,7	337049
2	1,5	0	0,0	1	0,8	0	0,0	2	1,5	2	1,5	1	0,8	0	0,0	3	2,3	0	0,0	1	0,8	2	1,5	
13	1,2	5	0,5	3	0,3	19	1,8	13	1,2	16	1,5	3	0,3	2	0,2	6	0,6	9	0,8	5	0,5	18	1,7	
18	2,0	1	0,1	4	0,4	6	0,7	8	0,9	7	0,8	2	0,2	4	0,4	4	0,4	8	0,9	6	0,7	3	0,3	337051
1	0,8	0	0,0	1	0,8	0	0,0	2	1,6	0	0,0	0	0,0	1	0,8	1	0,8	0	0,0	1	0,8	0	0,0	
19	1,8	1	0,1	5	0,5	6	0,6	10	1,0	7	0,7	2	0,2	5	0,5	5	0,5	8	0,8	7	0,7	3	0,3	
14	1,0	3	0,2	0	0,0	14	1,0	6	0,4	6	0,4	3	0,2	0	0,0	10	0,7	6	0,4	8	0,6	7	0,5	337053
3	2,4	0	0,0	1	0,8	7	5,5	0	0,0	2	1,6	0	0,0	0	0,0	4	3,1	1	0,8	2	1,6	3	2,4	
17	1,1	3	0,2	1	0,1	21	1,3	6	0,4	8	0,5	3	0,2	0	0,0	14	0,9	7	0,4	10	0,6	10	0,6	
5	2,6	0	0,0	1	0,5	1	0,5	0	0,0	0	0,0	0	0,0	0	0,0	1	0,5	1	0,5	0	0,0	1	0,5	337059
40	2,1	3	0,2	4	0,2	17	0,9	12	0,6	13	0,7	7	0,4	5	0,3	11	0,6	5	0,3	8	0,4	10	0,5	337060
59	2,0	1	0,0	6	0,2	12	0,4	17	0,6	15	0,5	17	0,6	8	0,3	22	0,7	16	0,5	20	0,7	15	0,5	337062
8	3,8	0	0,0	0	0,0	2	0,9	0	0,0	4	1,9	1	0,5	0	0,0	1	0,5	2	0,9	1	0,5	4	1,9	
67	2,1	1	0,0	6	0,2	14	0,4	17	0,5	19	0,6	18	0,6	8	0,3	23	0,7	18	0,6	21	0,7	19	0,6	

3. Ergebnisse der Wahl zum Europäischen Parlament am 12. Juni 1994

Stadtkreis / Landkreis Gemeinde		Wahl- berech- tigte	Wäh- ler	Wahl- betei- ligung	Abgegebene Stimmen		V o n d e n g ü l t i g e n S t i m m e n										
					Un- gültige	Gül- tige	CDU		SPD		GRÜNE		REP		F.D.P.		
Schlüssel	Name	Anz.		%	Anz.	%	Anz.	%	Anz.	%	Anz.	%	Anz.	%	Anz.	%	
337 Noch: Landkreis Waldshut																	
337125	Küssaberg																
	Ohne Briefwahl	3832	2238	(62,0)	145	6,5	2093	896	42,8	594	28,4	243	11,6	61	2,9	98	4,7
	Briefwahl		197		4	2,0	193	60	31,1	51	26,4	38	19,7	9	4,7	14	7,3
	Zusammen	3832	2435	63,5	149	6,1	2286	956	41,8	645	28,2	281	12,3	70	3,1	112	4,9
337065	Lauchringen																
	Ohne Briefwahl	4629	2867	(65,6)	145	5,1	2722	1244	45,7	842	30,9	251	9,2	109	4,0	108	4,0
	Briefwahl		234		12	5,1	222	86	38,7	63	28,4	39	17,6	9	4,1	12	5,4
	Zusammen	4629	3101	67,0	157	5,1	2944	1330	45,2	905	30,7	290	9,9	118	4,0	120	4,1
337066	Laufenburg (Baden)	Stadt															
	Ohne Briefwahl	5618	3043	(57,2)	177	5,8	2866	1210	42,2	888	31,0	400	14,0	118	4,1	118	4,1
	Briefwahl		263		5	1,9	258	102	39,5	55	21,3	59	22,9	10	3,9	19	7,4
	Zusammen	5618	3306	58,8	182	5,5	3124	1312	42,0	943	30,2	459	14,7	128	4,1	137	4,4
337070	Lottstetten																
	Ohne Briefwahl	1478	899	(66,2)	59	6,6	840	370	44,0	219	26,1	95	11,3	28	3,3	63	7,5
	Briefwahl		111		8	7,2	103	47	45,6	15	14,6	25	24,3	1	1,0	4	3,9
	Zusammen	1478	1010	68,3	67	6,6	943	417	44,2	234	24,8	120	12,7	29	3,1	67	7,1
337076	Murg																
	Ohne Briefwahl	4592	2563	(60,9)	133	5,2	2430	1048	43,1	708	29,1	334	13,7	90	3,7	111	4,6
	Briefwahl		326		9	2,8	317	140	44,2	69	21,8	58	18,3	16	5,0	19	6,0
	Zusammen	4592	2889	62,9	142	4,9	2747	1188	43,2	777	28,3	392	14,3	106	3,9	130	4,7
337090	Rickenbach																
	Ohne Briefwahl	2768	1776	(68,2)	127	7,2	1649	811	49,2	295	17,9	250	15,2	94	5,7	74	4,5
	Briefwahl		149		1	0,7	148	67	45,3	24	16,2	29	19,6	4	2,7	10	6,8
	Zusammen	2768	1925	69,5	128	6,6	1797	878	48,9	319	17,8	279	15,5	98	5,5	84	4,7
337097	St. Blasien, Stadt																
	Ohne Briefwahl	2974	1806	(68,5)	100	5,5	1706	912	53,5	371	21,7	155	9,1	49	2,9	111	6,5
337106	Stühlingen, Stadt																
	Ohne Briefwahl	3872	2480	(67,8)	149	6,0	2331	1283	55,0	476	20,4	201	8,6	62	2,7	127	5,4
	Briefwahl		188		10	5,3	178	83	46,6	26	14,6	26	14,6	7	3,9	11	6,2
	Zusammen	3872	2668	68,9	159	6,0	2509	1366	54,4	502	20,0	227	9,0	69	2,8	138	5,5
337108	Todtmoos																
	Ohne Briefwahl	1600	1000	(69,0)	51	5,1	949	521	54,9	175	18,4	134	14,1	30	3,2	35	3,7
	Briefwahl		116		8	6,9	108	56	51,9	9	8,3	24	22,2	2	1,9	11	10,2
	Zusammen	1600	1116	69,8	59	5,3	1057	577	54,6	184	17,4	158	14,9	32	3,0	46	4,4
337128	Ühlingen-Birkendorf																
	Ohne Briefwahl	3626	2318	(67,8)	146	6,3	2172	1134	52,2	391	18,0	234	10,8	84	3,9	110	5,1
	Briefwahl		181		10	5,5	171	76	44,4	40	23,4	24	14,0	6	3,5	5	2,9
	Zusammen	3626	2499	68,9	156	6,2	2343	1210	51,6	431	18,4	258	11,0	90	3,8	115	4,9
337126	Waldshut-Tiengen, Stadt																
	Ohne Briefwahl	16184	8862	(59,6)	428	4,8	8434	3868	45,9	2353	27,9	910	10,8	319	3,8	420	5,0
	Briefwahl		1168		48	4,1	1120	507	45,3	249	22,2	154	13,8	23	2,1	79	7,1
	Zusammen	16184	10030	62,0	476	4,7	9554	4375	45,8	2602	27,2	1064	11,1	342	3,6	499	5,2

in den Gemeinden des Landes Baden-Württemberg

wurden abgegeben für																						Schlüssel		
ÖDP		LIGA		CM		APD		BfB		GRAUE		NATUR-GESETZ		NPD		PBC		PDS		STATT Partei			Sonstige	
Anz.	%	Anz.	%	Anz.	%	Anz.	%	Anz.	%	Anz.	%	Anz.	%	Anz.	%	Anz.	%	Anz.	%	Anz.	%		Anz.	%
																								337
71	3,4	7	0,3	2	0,1	20	1,0	24	1,1	13	0,6	12	0,6	3	0,1	11	0,5	13	0,6	13	0,6	12	0,6	337125
9	4,7	0	0,0	0	0,0	3	1,6	4	2,1	1	0,5	0	0,0	1	0,5	0	0,0	1	0,5	0	0,0	2	1,0	
80	3,5	7	0,3	2	0,1	23	1,0	28	1,2	14	0,6	12	0,5	4	0,2	11	0,5	14	0,6	13	0,6	14	0,6	
49	1,8	4	0,1	1	0,0	20	0,7	23	0,8	10	0,4	6	0,2	6	0,2	19	0,7	12	0,4	8	0,3	10	0,4	337065
5	2,3	0	0,0	0	0,0	4	1,8	1	0,5	2	0,9	0	0,0	0	0,0	0	0,0	0	0,0	0	0,0	1	0,5	
54	1,8	4	0,1	1	0,0	24	0,8	24	0,8	12	0,4	6	0,2	6	0,2	19	0,6	12	0,4	8	0,3	11	0,4	
24	0,8	6	0,2	5	0,2	18	0,6	13	0,5	8	0,3	3	0,1	4	0,1	17	0,6	7	0,2	13	0,5	14	0,5	337066
1	0,4	0	0,0	1	0,4	2	0,8	1	0,4	0	0,0	1	0,4	0	0,0	2	0,8	0	0,0	2	0,8	3	1,2	
25	0,8	6	0,2	6	0,2	20	0,6	14	0,4	8	0,3	4	0,1	4	0,1	19	0,6	7	0,2	15	0,5	17	0,5	
11	1,3	0	0,0	1	0,1	4	0,5	8	1,0	8	1,0	8	1,0	2	0,2	3	0,4	7	0,8	6	0,7	7	0,8	337070
3	2,9	0	0,0	0	0,0	2	1,9	1	1,0	1	1,0	2	1,9	0	0,0	0	0,0	0	0,0	0	0,0	2	1,9	
14	1,5	0	0,0	1	0,1	6	0,6	9	1,0	9	1,0	10	1,1	2	0,2	3	0,3	7	0,7	6	0,6	9	1,0	
34	1,4	4	0,2	5	0,2	17	0,7	20	0,8	15	0,6	10	0,4	7	0,3	3	0,1	4	0,2	7	0,3	13	0,5	337076
6	1,9	0	0,0	0	0,0	2	0,6	0	0,0	3	0,9	0	0,0	0	0,0	2	0,6	0	0,0	0	0,0	2	0,6	
40	1,5	4	0,1	5	0,2	19	0,7	20	0,7	18	0,7	10	0,4	7	0,3	5	0,2	4	0,1	7	0,3	15	0,5	
51	3,1	2	0,1	3	0,2	11	0,7	6	0,4	3	0,2	4	0,2	3	0,2	14	0,8	9	0,5	8	0,5	11	0,7	337090
3	2,0	1	0,7	5	3,4	2	1,4	0	0,0	0	0,0	1	0,7	0	0,0	1	0,7	0	0,0	1	0,7	0	0,0	
54	3,0	3	0,2	8	0,4	13	0,7	6	0,3	3	0,2	5	0,3	3	0,2	15	0,8	9	0,5	9	0,5	11	0,6	
34	2,0	1	0,1	3	0,2	7	0,4	20	1,2	7	0,4	6	0,4	3	0,2	2	0,1	7	0,4	9	0,5	9	0,5	337097
67	2,9	3	0,1	5	0,2	12	0,5	5	0,2	16	0,7	10	0,4	5	0,2	27	1,2	11	0,5	12	0,5	9	0,4	337106
2	1,1	0	0,0	2	1,1	0	0,0	2	1,1	2	1,1	0	0,0	0	0,0	10	5,6	1	0,6	4	2,2	2	1,1	
69	2,8	3	0,1	7	0,3	12	0,5	7	0,3	18	0,7	10	0,4	5	0,2	37	1,5	12	0,5	16	0,6	11	0,4	
16	1,7	0	0,0	1	0,1	4	0,4	5	0,5	11	1,2	4	0,4	0	0,0	2	0,2	5	0,5	1	0,1	5	0,5	337108
0	0,0	0	0,0	0	0,0	2	1,9	1	0,9	0	0,0	0	0,0	0	0,0	1	0,9	0	0,0	1	0,9	1	0,9	
16	1,5	0	0,0	1	0,1	6	0,6	6	0,6	11	1,0	4	0,4	0	0,0	3	0,3	5	0,5	2	0,2	6	0,6	
116	5,3	8	0,4	6	0,3	33	1,5	11	0,5	4	0,2	2	0,1	3	0,1	5	0,2	7	0,3	10	0,5	14	0,6	337128
8	4,7	0	0,0	1	0,6	2	1,2	1	0,6	4	2,3	0	0,0	0	0,0	0	0,0	2	1,2	1	0,6	1	0,6	
124	5,3	8	0,3	7	0,3	35	1,5	12	0,5	8	0,3	2	0,1	3	0,1	5	0,2	9	0,4	11	0,5	15	0,6	
206	2,4	12	0,1	4	0,0	55	0,7	42	0,5	43	0,5	19	0,2	9	0,1	54	0,6	33	0,4	39	0,5	48	0,6	337126
22	2,0	2	0,2	4	0,4	12	1,1	11	1,0	18	1,6	1	0,1	1	0,1	8	0,7	6	0,5	12	1,1	11	1,0	
228	2,4	14	0,1	8	0,1	67	0,7	53	0,6	61	0,6	20	0,2	10	0,1	62	0,6	39	0,4	51	0,5	59	0,6	

3. Ergebnisse der Wahl zum Europäischen Parlament am 12. Juni 1994

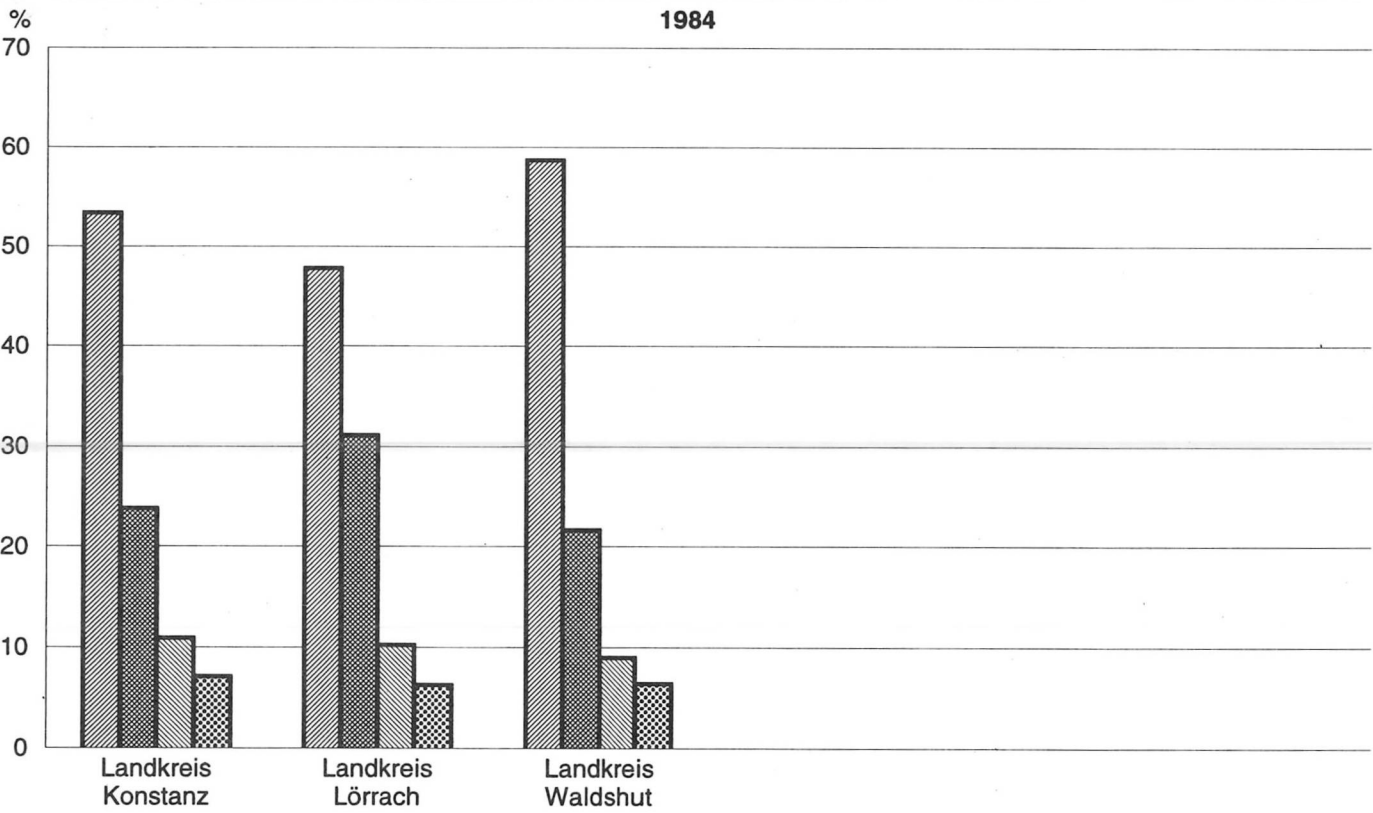
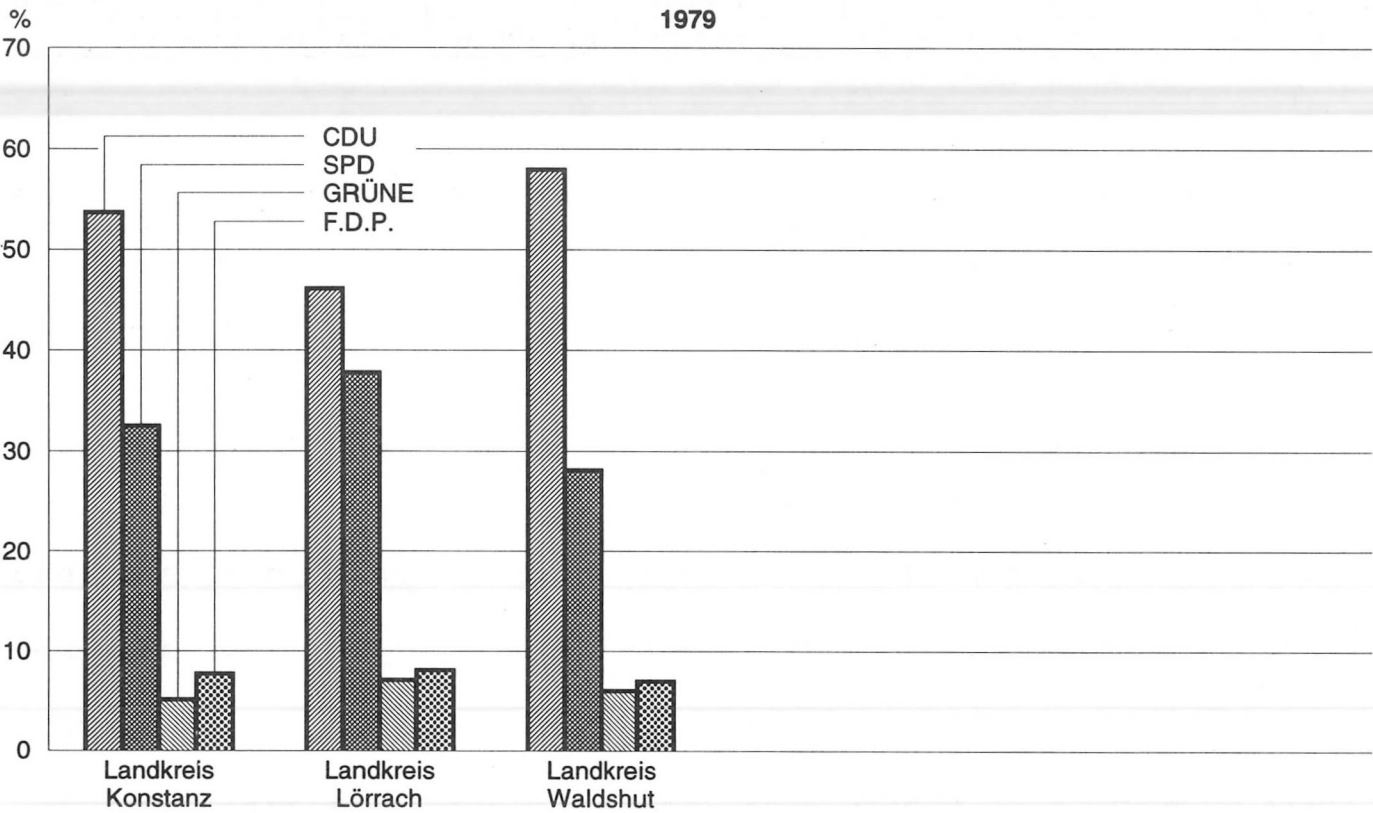
Stadtkreis / Landkreis Gemeinde		Wahl- berech- tigte	Wäh- ler	Wahl- betei- ligung	Abgegebene Stimmen		V o n d e n g ü l t i g e n S t i m m e n										
					Un- gültige	Gül- tige	CDU		SPD		GRÜNE		REP		F.D.P.		
Schlüssel	Name	Anz.		%	Anz.	%	Anz.		%	Anz.	%	Anz.	%	Anz.	%	Anz.	%
337	Noch: Landkreis Waldshut																
337116	Wehr, Stadt																
	Ohne Briefwahl	9173	5283	(62,0)	326	6,2	4957	2050	41,4	1426	28,8	605	12,2	283	5,7	209	4,2
	Briefwahl		544		12	2,2	532	259	48,7	91	17,1	97	18,2	22	4,1	23	4,3
	Zusammen	9173	5827	63,5	338	5,8	5489	2309	42,1	1517	27,6	702	12,8	305	5,6	232	4,2
337118	Weilheim																
	Ohne Briefwahl	2083	1459	(75,1)	87	6,0	1372	775	56,5	235	17,1	179	13,0	32	2,3	39	2,8
	Briefwahl		127		0	0,0	127	82	64,6	20	15,7	15	11,8	1	0,8	4	3,1
	Zusammen	2083	1586	76,1	87	5,5	1499	857	57,2	255	17,0	194	12,9	33	2,2	43	2,9
337127	Wutach																
	Ohne Briefwahl	885	683	(79,3)	56	8,2	627	345	55,0	107	17,1	53	8,5	23	3,7	51	8,1
337123	Wutöschingen																
	Ohne Briefwahl	4216	2398	(60,6)	138	5,8	2260	1058	46,8	523	23,1	242	10,7	94	4,2	110	4,9
337999	Nicht aufteilbare Briefwahl		1189		38	3,2	1151	557	48,4	206	17,9	134	11,6	59	5,1	83	7,2
337	Landkreis Waldshut insgesamt																
	Ohne Briefwahl	113750	68197	(64,5)	3858	5,7	64339	30631	47,6	15838	24,6	7478	11,6	2504	3,9	3202	5,0
	Briefwahl		6926		236	3,4	6690	3092	46,2	1323	19,8	1015	15,2	233	3,5	418	6,2
	Zusammen	113750	75123	66,0	4094	5,4	71029	33723	47,5	17161	24,2	8493	12,0	2737	3,9	3620	5,1

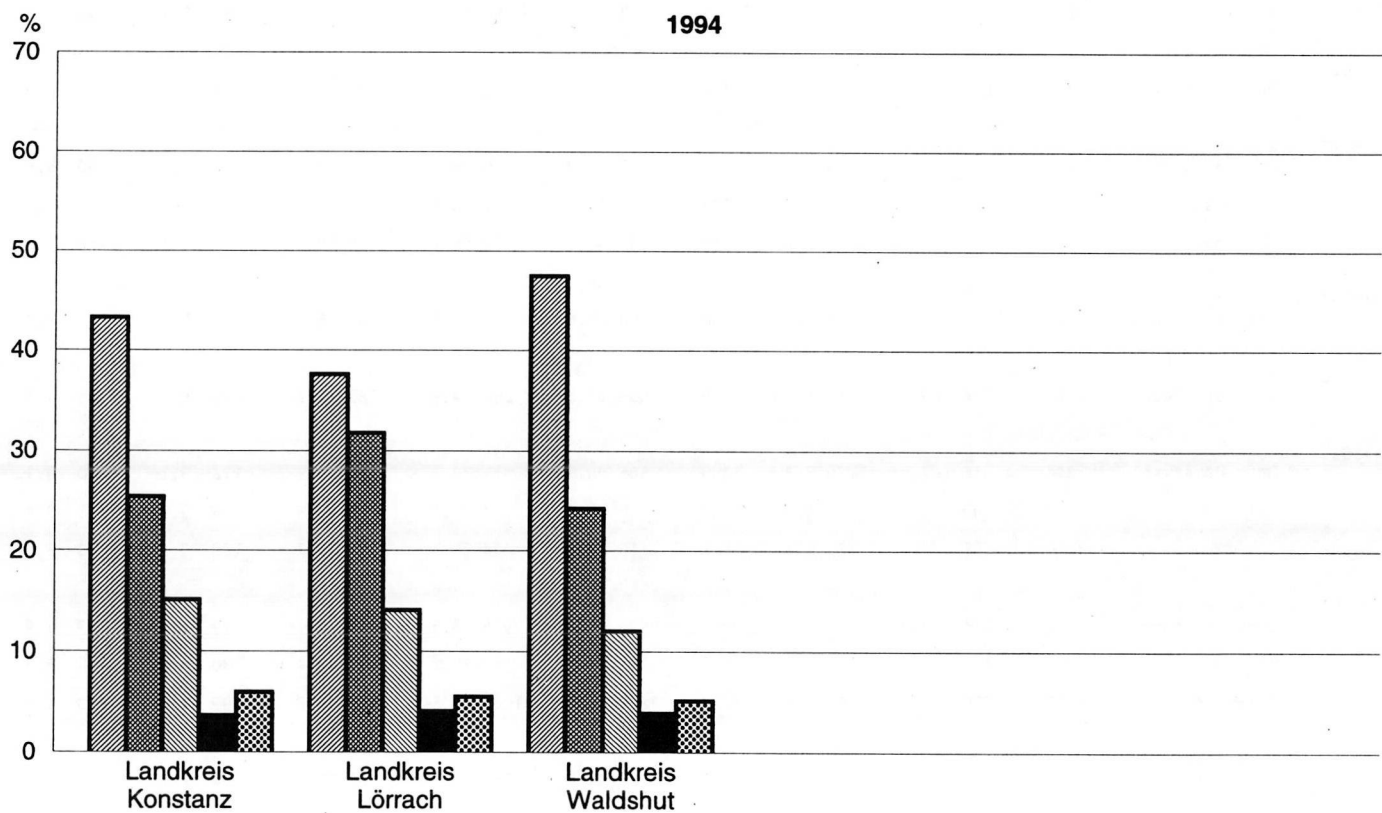
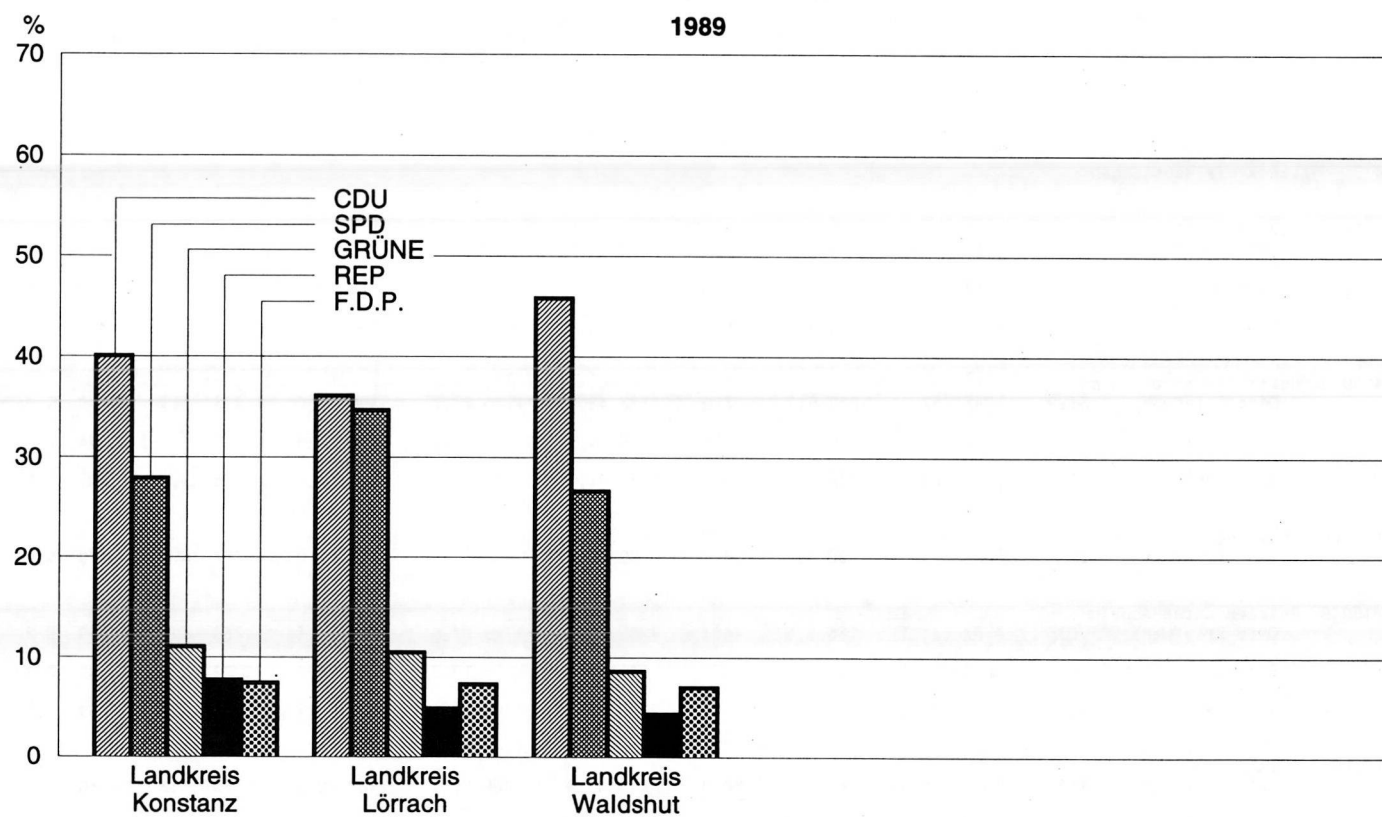
in den Gemeinden des Landes Baden-Württemberg

w u r d e n a b g e g e b e n f ü r																						Schlüssel		
ÖDP		LIGA		CM		APD		BfB		GRAUE		NATUR-GESETZ		NPD		PBC		PDS		STATT Partei			Sonstige	
Anz.	%	Anz.	%	Anz.	%	Anz.	%	Anz.	%	Anz.	%	Anz.	%	Anz.	%	Anz.	%	Anz.	%	Anz.	%		Anz.	%
																								337
124	2,5	13	0,3	14	0,3	35	0,7	21	0,4	21	0,4	22	0,4	8	0,2	35	0,7	30	0,6	31	0,6	30	0,6	337116
10	1,9	3	0,6	1	0,2	6	1,1	4	0,8	5	0,9	1	0,2	0	0,0	4	0,8	3	0,6	1	0,2	2	0,4	
134	2,4	16	0,3	15	0,3	41	0,7	25	0,5	26	0,5	23	0,4	8	0,1	39	0,7	33	0,6	32	0,6	32	0,6	
45	3,3	8	0,6	7	0,5	13	0,9	5	0,4	4	0,3	5	0,4	0	0,0	8	0,6	4	0,3	7	0,5	6	0,4	337118
1	0,8	1	0,8	0	0,0	0	0,0	0	0,0	0	0,0	0	0,0	0	0,0	0	0,0	0	0,0	2	1,6	1	0,8	
46	3,1	9	0,6	7	0,5	13	0,9	5	0,3	4	0,3	5	0,3	0	0,0	8	0,5	4	0,3	9	0,6	7	0,5	
29	4,6	0	0,0	1	0,2	6	1,0	2	0,3	0	0,0	1	0,2	1	0,2	0	0,0	2	0,3	2	0,3	4	0,6	337127
68	3,0	5	0,2	5	0,2	19	0,8	15	0,7	6	0,3	10	0,4	2	0,1	71	3,1	12	0,5	13	0,6	7	0,3	337123
22	1,9	0	0,0	5	0,4	9	0,8	22	1,9	15	1,3	9	0,8	1	0,1	8	0,7	8	0,7	7	0,6	6	0,5	337999
1584	2,5	124	0,2	146	0,2	453	0,7	402	0,6	317	0,5	214	0,3	105	0,2	401	0,6	270	0,4	336	0,5	334	0,5	337
143	2,1	13	0,2	27	0,4	70	1,0	59	0,9	88	1,3	19	0,3	5	0,1	56	0,8	31	0,5	46	0,7	52	0,8	
1727	2,4	137	0,2	173	0,2	523	0,7	461	0,6	405	0,6	233	0,3	110	0,2	457	0,6	301	0,4	382	0,5	386	0,5	

Schaubild 15

Stimmenverteilung bei den Europawahlen in den Landkreisen
der Region Hochrhein-Bodensee seit 1979





Stadtkreis / Landkreis Gemeinde		Wahl- berech- tigte	Wäh- ler	Wahl- betei- ligung	Abgegebene Stimmen		V o n d e n g ü l t i g e n S t i m m e n										
					Un- gültige	Gül- tige	CDU		SPD		GRÜNE		REP		F.D.P.		
Schlüssel	Name	Anz.		%	Anz.	%	Anz.		%	Anz.	%	Anz.	%	Anz.	%		
Region Neckar-Alb																	
415	Landkreis Reutlingen																
415078	Bad Urach, Stadt	8444	5205	(67,0)	244	4,7	4961	1979	39,9	1478	29,8	576	11,6	290	5,8	314	6,3
	Ohne Briefwahl																
	Briefwahl																
	Zusammen		5789	68,6	250	4,3	5539	2203	39,8	1626	29,4	654	11,8	316	5,7	354	6,4
415014	Dettingen an der Erms	6198	3942	(67,9)	223	5,7	3719	1583	42,6	1010	27,2	395	10,6	273	7,3	193	5,2
	Ohne Briefwahl																
	Briefwahl																
	Zusammen		4282	69,1	228	5,3	4054	1732	42,7	1091	26,9	435	10,7	296	7,3	207	5,1
415089	Engstingen	3354	2477	(73,5)	100	4,0	2377	1189	50,0	455	19,1	261	11,0	154	6,5	129	5,4
Ohne Briefwahl																	
415019	Eningen unter Achalm	7035	4567	(71,3)	166	3,6	4401	1725	39,2	1189	27,0	644	14,6	263	6,0	259	5,9
	Ohne Briefwahl																
	Briefwahl																
	Zusammen		5132	72,9	180	3,5	4952	1956	39,5	1298	26,2	730	14,7	290	5,9	299	6,0
415027	Gomadingen	1637	1064	(70,4)	45	4,2	1019	434	42,6	268	26,3	128	12,6	53	5,2	60	5,9
	Ohne Briefwahl																
	Briefwahl																
	Zusammen		1172	71,6	47	4,0	1125	473	42,0	298	26,5	145	12,9	57	5,1	64	5,7
415028	Grabenstetten	1073	810	(79,7)	50	6,2	760	357	47,0	153	20,1	92	12,1	55	7,2	65	8,6
Ohne Briefwahl																	
415029	Grafenberg	1846	1195	(70,5)	76	6,4	1119	485	43,3	316	28,2	112	10,0	70	6,3	60	5,4
	Ohne Briefwahl																
	Briefwahl																
	Zusammen		1334	72,3	81	6,1	1253	542	43,3	352	28,1	136	10,9	76	6,1	62	4,9
415034	Hayingen, Stadt	1597	1258	(82,7)	58	4,6	1200	790	65,8	179	14,9	83	6,9	67	5,6	29	2,4
Ohne Briefwahl																	
415090	Hohenstein	2525	1774	(69,5)	78	4,4	1696	958	56,5	252	14,9	183	10,8	85	5,0	76	4,5
Ohne Briefwahl																	
415039	Hülben	2044	1511	(73,9)	126	8,3	1385	565	40,8	411	29,7	110	7,9	112	8,1	70	5,1
	Ohne Briefwahl																
	Briefwahl																
	Zusammen		1601	78,3	129	8,1	1472	610	41,4	434	29,5	113	7,7	120	8,2	73	5,0
415092	Lichtenstein	6400	4014	(67,9)	164	4,1	3850	1679	43,6	916	23,8	451	11,7	279	7,2	228	5,9
	Ohne Briefwahl																
	Briefwahl																
	Zusammen		4439	69,4	169	3,8	4270	1862	43,6	1005	23,5	502	11,8	299	7,0	263	6,2
415048	Mehrstetten	958	714	(78,5)	17	2,4	697	307	44,0	158	22,7	80	11,5	54	7,7	63	9,0
Ohne Briefwahl																	
415050	Metzingen, Stadt	14545	8751	(64,8)	440	5,0	8311	3451	41,5	2254	27,1	976	11,7	460	5,5	522	6,3
	Ohne Briefwahl																
	Briefwahl																
	Zusammen		9660	66,4	449	4,6	9211	3794	41,2	2465	26,8	1102	12,0	507	5,5	601	6,5

in den Gemeinden des Landes Baden-Württemberg

wurden abgegeben für																						Schlüssel		
ÖDP		LIGA		CM		APD		BfB		GRAUE		NATUR-GESETZ		NPD		PBC		PDS		STATT Partei			Sonstige	
Anz.	%	Anz.	%	Anz.	%	Anz.	%	Anz.	%	Anz.	%	Anz.	%	Anz.	%	Anz.	%	Anz.	%	Anz.	%		Anz.	%
41 0,8	7 0,1	19 0,4	21 0,4	51 1,0	23 0,5	20 0,4	12 0,2	36 0,7	28 0,6	30 0,6	36 0,7	415078												
3 0,5	1 0,2	4 0,7	8 1,4	10 1,7	9 1,6	0 0,0	0 0,0	8 1,4	8 1,4	6 1,0	5 0,9													
44 0,8	8 0,1	23 0,4	29 0,5	61 1,1	32 0,6	20 0,4	12 0,2	44 0,8	36 0,6	36 0,6	41 0,7													
28 0,8	22 0,6	26 0,7	26 0,7	37 1,0	19 0,5	14 0,4	6 0,2	44 1,2	8 0,2	18 0,5	17 0,5	415014												
3 0,9	1 0,3	3 0,9	3 0,9	6 1,8	2 0,6	1 0,3	0 0,0	5 1,5	1 0,3	1 0,3	2 0,6													
31 0,8	23 0,6	29 0,7	29 0,7	43 1,1	21 0,5	15 0,4	6 0,1	49 1,2	9 0,2	19 0,5	19 0,5													
29 1,2	9 0,4	8 0,3	17 0,7	33 1,4	12 0,5	15 0,6	3 0,1	24 1,0	4 0,2	17 0,7	18 0,8	415089												
23 0,5	10 0,2	7 0,2	26 0,6	95 2,2	23 0,5	16 0,4	12 0,3	27 0,6	26 0,6	25 0,6	31 0,7	415019												
3 0,5	0 0,0	2 0,4	5 0,9	20 3,6	8 1,5	1 0,2	3 0,5	2 0,4	5 0,9	2 0,4	7 1,3													
26 0,5	10 0,2	9 0,2	31 0,6	115 2,3	31 0,6	17 0,3	15 0,3	29 0,6	31 0,6	27 0,5	38 0,8													
6 0,6	1 0,1	6 0,6	9 0,9	12 1,2	10 1,0	4 0,4	3 0,3	8 0,8	4 0,4	7 0,7	6 0,6	415027												
1 0,9	0 0,0	1 0,9	1 0,9	0 0,0	4 3,8	1 0,9	0 0,0	0 0,0	1 0,9	3 2,8	0 0,0													
7 0,6	1 0,1	7 0,6	10 0,9	12 1,1	14 1,2	5 0,4	3 0,3	8 0,7	5 0,4	10 0,9	6 0,5													
2 0,3	1 0,1	0 0,0	2 0,3	2 0,3	3 0,4	6 0,8	4 0,5	9 1,2	1 0,1	3 0,4	5 0,7	415028												
11 1,0	4 0,4	7 0,6	12 1,1	11 1,0	1 0,1	2 0,2	0 0,0	11 1,0	4 0,4	6 0,5	7 0,6	415029												
1 0,7	0 0,0	0 0,0	1 0,7	2 1,5	3 2,2	0 0,0	0 0,0	1 0,7	0 0,0	1 0,7	0 0,0													
12 1,0	4 0,3	7 0,6	13 1,0	13 1,0	4 0,3	2 0,2	0 0,0	12 1,0	4 0,3	7 0,6	7 0,6													
4 0,3	4 0,3	0 0,0	11 0,9	9 0,8	2 0,2	4 0,3	1 0,1	3 0,3	6 0,5	3 0,3	5 0,4	415034												
4 0,2	16 0,9	17 1,0	16 0,9	22 1,3	9 0,5	8 0,5	3 0,2	34 2,0	2 0,1	5 0,3	6 0,4	415090												
13 0,9	9 0,6	17 1,2	13 0,9	5 0,4	5 0,4	3 0,2	1 0,1	33 2,4	3 0,2	4 0,3	11 0,8	415039												
1 1,1	0 0,0	0 0,0	1 1,1	0 0,0	0 0,0	0 0,0	0 0,0	3 3,4	0 0,0	0 0,0	0 0,0													
14 1,0	9 0,6	17 1,2	14 1,0	5 0,3	5 0,3	3 0,2	1 0,1	36 2,4	3 0,2	4 0,3	11 0,7													
34 0,9	13 0,3	26 0,7	24 0,6	54 1,4	21 0,5	8 0,2	6 0,2	53 1,4	16 0,4	26 0,7	16 0,4	415092												
6 1,4	2 0,5	1 0,2	3 0,7	11 2,6	2 0,5	1 0,2	1 0,2	9 2,1	2 0,5	3 0,7	1 0,2													
40 0,9	15 0,4	27 0,6	27 0,6	65 1,5	23 0,5	9 0,2	7 0,2	62 1,5	18 0,4	29 0,7	17 0,4													
8 1,1	2 0,3	1 0,1	2 0,3	8 1,1	1 0,1	2 0,3	0 0,0	3 0,4	4 0,6	3 0,4	1 0,1	415048												
87 1,0	21 0,3	27 0,3	67 0,8	113 1,4	38 0,5	27 0,3	26 0,3	79 1,0	55 0,7	67 0,8	41 0,5	415050												
8 0,9	2 0,2	2 0,2	15 1,7	18 2,0	13 1,4	4 0,4	2 0,2	12 1,3	2 0,2	7 0,8	9 1,0													
95 1,0	23 0,2	29 0,3	82 0,9	131 1,4	51 0,6	31 0,3	28 0,3	91 1,0	57 0,6	74 0,8	50 0,5													

3. Ergebnisse der Wahl zum Europäischen Parlament am 12. Juni 1994

Stadtkreis / Landkreis Gemeinde		Wahl- berech- tigte	Wäh- ler	Wahl- betei- ligung	Abgegebene Stimmen		V o n d e n g ü l t i g e n S t i m m e n										
					Un- gültige	Gül- tige	CDU		SPD		GRÜNE		REP		F.D.P.		
Schlüssel	Name	Anz.		%	Anz.	%	Anz.		%	Anz.	%	Anz.	%	Anz.	%	Anz.	%
415 Noch: Landkreis Reutlingen																	
415053	Münsingen, Stadt	9511	6073 (67,7)	242 4,0	5831	2528 43,4	1520 26,1	584 10,0	398 6,8	418 7,2							
	Ohne Briefwahl																
	Briefwahl										474	3 0,6	471	182 38,6	117 24,8	67 14,2	33 7,0
	Zusammen	9511	6547 68,8	245 3,7	6302	2710 43,0	1637 26,0	651 10,3	431 6,8	456 7,2							
415086	Gutsbezirk Münsingen	157	78 (54,9)	1 1,3	77	24 31,2	28 36,4	6 7,8	11 14,3	3 3,9							
	Ohne Briefwahl																
415058	Pfronstetten	1152	931 (84,1)	54 5,8	877	641 73,1	74 8,4	40 4,6	56 6,4	16 1,8							
	Ohne Briefwahl																
415059	Pfullingen, Stadt	12057	7178 (65,2)	282 3,9	6896	2793 40,5	1681 24,4	932 13,5	413 6,0	477 6,9							
	Ohne Briefwahl																
	Briefwahl										874	24 2,7	850	383 45,1	158 18,6	117 13,8	39 4,6
	Zusammen	12057	8052 66,8	306 3,8	7746	3176 41,0	1839 23,7	1049 13,5	452 5,8	526 6,8							
415060	Pliezhausen	5917	3474 (63,4)	83 2,4	3391	1230 36,3	928 27,4	483 14,2	239 7,0	211 6,2							
	Ohne Briefwahl																
	Briefwahl										404	11 2,7	393	139 35,4	87 22,1	54 13,7	27 6,9
	Zusammen	5917	3878 65,5	94 2,4	3784	1369 36,2	1015 26,8	537 14,2	266 7,0	242 6,4							
415061	Reutlingen, Stadt	73841	42199 (62,1)	1649 3,9	40550	15218 37,5	11112 27,4	5837 14,4	2746 6,8	2250 5,5							
	Ohne Briefwahl																
	Briefwahl										4989	66 1,3	4923	1834 37,3	1065 21,6	783 15,9	290 5,9
	Zusammen	73841	47188 63,9	1715 3,6	45473	17052 37,5	12177 26,8	6620 14,6	3036 6,7	2599 5,7							
415062	Riederich	2995	1847 (65,4)	97 5,3	1750	701 40,1	481 27,5	210 12,0	144 8,2	90 5,1							
	Ohne Briefwahl																
	Briefwahl										164	7 4,3	157	66 42,0	34 21,7	26 16,6	6 3,8
	Zusammen	2995	2011 67,1	104 5,2	1907	767 40,2	515 27,0	236 12,4	150 7,9	100 5,2							
415088	Römerstein	2880	1981 (72,3)	79 4,0	1902	1007 52,9	385 20,2	164 8,6	123 6,5	114 6,0							
	Ohne Briefwahl																
	Briefwahl										124	4 3,2	120	60 50,0	24 20,0	9 7,5	7 5,8
	Zusammen	2880	2105 73,1	83 3,9	2022	1067 52,8	409 20,2	173 8,6	130 6,4	125 6,2							
415091	Sonnenbühl	4929	3145 (66,8)	162 5,2	2983	1484 49,7	582 19,5	270 9,1	263 8,8	166 5,6							
	Ohne Briefwahl																
	Briefwahl										202	3 1,5	199	82 41,2	21 10,6	32 16,1	13 6,5
	Zusammen	4929	3347 67,9	165 4,9	3182	1566 49,2	603 19,0	302 9,5	276 8,7	179 5,6							
415093	St. Johann	3726	2515 (70,4)	133 5,3	2382	1076 45,2	512 21,5	304 12,8	157 6,6	115 4,8							
	Ohne Briefwahl																
	Briefwahl										139	2 1,4	137	53 38,7	18 13,1	30 21,9	6 4,4
	Zusammen	3726	2654 71,2	135 5,1	2519	1129 44,8	530 21,0	334 13,3	163 6,5	124 4,9							
415073	Trochtelfingen, Stadt	4397	3011 (72,6)	157 5,2	2854	1463 51,3	562 19,7	265 9,3	204 7,1	148 5,2							
	Ohne Briefwahl																
	Briefwahl										208	1 0,5	207	88 42,5	41 19,8	40 19,3	9 4,3
	Zusammen	4397	3219 73,2	158 4,9	3061	1551 50,7	603 19,7	305 10,0	213 7,0	162 5,3							

in den Gemeinden des Landes Baden-Württemberg

w u r d e n a b g e g e b e n f ü r																						Schlüssel		
ÖDP		LIGA		CM		APD		BfB		GRAUE		NATUR-GESETZ		NPD		PBC		PDS		STATT Partei			Sonstige	
Anz.	%	Anz.	%	Anz.	%	Anz.	%	Anz.	%	Anz.	%	Anz.	%	Anz.	%	Anz.	%	Anz.	%	Anz.	%		Anz.	%
																							415	
58	1,0	16	0,3	28	0,5	44	0,8	53	0,9	24	0,4	17	0,3	18	0,3	26	0,4	24	0,4	48	0,8	27	0,5	415053
6	1,3	4	0,8	0	0,0	5	1,1	4	0,8	3	0,6	1	0,2	0	0,0	5	1,1	0	0,0	4	0,8	2	0,4	
64	1,0	20	0,3	28	0,4	49	0,8	57	0,9	27	0,4	18	0,3	18	0,3	31	0,5	24	0,4	52	0,8	29	0,5	
0	0,0	1	1,3	0	0,0	1	1,3	0	0,0	0	0,0	0	0,0	1	1,3	1	1,3	0	0,0	0	0,0	1	1,3	415086
3	0,3	3	0,3	2	0,2	6	0,7	10	1,1	4	0,5	2	0,2	4	0,5	0	0,0	1	0,1	5	0,6	10	1,1	415058
41	0,6	42	0,6	29	0,4	39	0,6	170	2,5	48	0,7	26	0,4	14	0,2	61	0,9	35	0,5	52	0,8	43	0,6	415059
8	0,9	4	0,5	10	1,2	11	1,3	23	2,7	16	1,9	1	0,1	1	0,1	11	1,3	2	0,2	9	1,1	8	0,9	
49	0,6	46	0,6	39	0,5	50	0,6	193	2,5	64	0,8	27	0,3	15	0,2	72	0,9	37	0,5	61	0,8	51	0,7	
27	0,8	21	0,6	18	0,5	30	0,9	49	1,4	17	0,5	15	0,4	7	0,2	55	1,6	10	0,3	29	0,9	22	0,6	415060
9	2,3	4	1,0	1	0,3	6	1,5	10	2,5	5	1,3	1	0,3	0	0,0	12	3,1	2	0,5	0	0,0	5	1,3	
36	1,0	25	0,7	19	0,5	36	1,0	59	1,6	22	0,6	16	0,4	7	0,2	67	1,8	12	0,3	29	0,8	27	0,7	
309	0,8	321	0,8	99	0,2	257	0,6	890	2,2	299	0,7	122	0,3	60	0,1	239	0,6	271	0,7	289	0,7	231	0,6	415061
47	1,0	41	0,8	25	0,5	49	1,0	163	3,3	84	1,7	13	0,3	3	0,1	41	0,8	35	0,7	53	1,1	48	1,0	
356	0,8	362	0,8	124	0,3	306	0,7	1053	2,3	383	0,8	135	0,3	63	0,1	280	0,6	306	0,7	342	0,8	279	0,6	
23	1,3	3	0,2	7	0,4	9	0,5	24	1,4	10	0,6	9	0,5	7	0,4	10	0,6	0	0,0	16	0,9	6	0,3	415062
1	0,6	1	0,6	1	0,6	1	0,6	5	3,2	3	1,9	0	0,0	0	0,0	1	0,6	0	0,0	0	0,0	2	1,3	
24	1,3	4	0,2	8	0,4	10	0,5	29	1,5	13	0,7	9	0,5	7	0,4	11	0,6	0	0,0	16	0,8	8	0,4	
20	1,1	6	0,3	7	0,4	16	0,8	8	0,4	9	0,5	1	0,1	6	0,3	20	1,1	1	0,1	5	0,3	10	0,5	415088
0	0,0	0	0,0	0	0,0	2	1,7	0	0,0	1	0,8	1	0,8	0	0,0	4	3,3	1	0,8	0	0,0	0	0,0	
20	1,0	6	0,3	7	0,3	18	0,9	8	0,4	10	0,5	2	0,1	6	0,3	24	1,2	2	0,1	5	0,2	10	0,5	
37	1,2	7	0,2	6	0,2	15	0,5	41	1,4	11	0,4	9	0,3	7	0,2	43	1,4	8	0,3	14	0,5	20	0,7	415091
7	3,5	1	0,5	3	1,5	6	3,0	5	2,5	1	0,5	0	0,0	0	0,0	10	5,0	1	0,5	0	0,0	4	2,0	
44	1,4	8	0,3	9	0,3	21	0,7	46	1,4	12	0,4	9	0,3	7	0,2	53	1,7	9	0,3	14	0,4	24	0,8	
30	1,3	15	0,6	15	0,6	18	0,8	46	1,9	8	0,3	11	0,5	6	0,3	37	1,6	5	0,2	14	0,6	13	0,5	415093
3	2,2	0	0,0	0	0,0	4	2,9	0	0,0	2	1,5	1	0,7	0	0,0	4	2,9	2	1,5	3	2,2	2	1,5	
33	1,3	15	0,6	15	0,6	22	0,9	46	1,8	10	0,4	12	0,5	6	0,2	41	1,6	7	0,3	17	0,7	15	0,6	
24	0,8	16	0,6	11	0,4	25	0,9	44	1,5	17	0,6	15	0,5	5	0,2	8	0,3	5	0,2	21	0,7	21	0,7	415073
3	1,4	1	0,5	0	0,0	2	1,0	3	1,4	1	0,5	1	0,5	0	0,0	1	0,5	0	0,0	3	1,4	0	0,0	
27	0,9	17	0,6	11	0,4	27	0,9	47	1,5	18	0,6	16	0,5	5	0,2	9	0,3	5	0,2	24	0,8	21	0,7	

Stadtkreis / Landkreis Gemeinde		Wahl- berech- tigte	Wäh- ler	Wahl- betei- ligung	Abgegebene Stimmen		V o n d e n g ü l t i g e n S t i m m e n										
					Un- gültige	Gül- tige	CDU		SPD		GRÜNE		REP		F.D.P.		
Schlüssel	Name	Anz.		%	Anz.	%	Anz.	%	Anz.	%	Anz.	%	Anz.	%	Anz.	%	
415 Noch: Landkreis Reutlingen																	
415087	Walddorfhäslach																
	Ohne Briefwahl	2903	1951	(72,2)	92	4,7	1859	816	43,9	370	19,9	245	13,2	145	7,8	95	5,1
	Briefwahl		186		2	1,1	184	85	46,2	30	16,3	29	15,8	12	6,5	11	6,0
	Zusammen	2903	2137	73,6	94	4,4	2043	901	44,1	400	19,6	274	13,4	157	7,7	106	5,2
415080	Wannweil																
	Ohne Briefwahl	3545	2193	(66,8)	70	3,2	2123	816	38,4	530	25,0	323	15,2	174	8,2	92	4,3
	Briefwahl		237		1	0,4	236	85	36,0	37	15,7	64	27,1	8	3,4	17	7,2
	Zusammen	3545	2430	68,5	71	2,9	2359	901	38,2	567	24,0	387	16,4	182	7,7	109	4,6
415085	Zwiefalten																
	Ohne Briefwahl	1801	1248	(74,3)	51	4,1	1197	799	66,8	200	16,7	63	5,3	40	3,3	34	2,8
	Briefwahl		108		0	0,0	108	80	74,1	11	10,2	8	7,4	2	1,9	4	3,7
	Zusammen	1801	1356	75,3	51	3,8	1305	879	67,4	211	16,2	71	5,4	42	3,2	38	2,9
415999	Nicht aufteilbare Briefwahl		163		6	3,7	157	72	45,9	14	8,9	32	20,4	11	7,0	13	8,3
415	Landkreis Reutlingen insgesamt																
	Ohne Briefwahl	187467	115106	(66,0)	4939	4,3	110167	46098	41,8	28004	25,4	13817	12,5	7328	6,7	6297	5,7
	Briefwahl		11432		179	1,6	11253	4480	39,8	2384	21,2	1716	15,2	624	5,5	786	7,0
	Zusammen	187467	126538	67,5	5118	4,0	121420	50578	41,7	30388	25,0	15533	12,8	7952	6,5	7083	5,8
416 Landkreis Tübingen																	
416048	Ammerbuch																
	Ohne Briefwahl	7170	4788	(72,2)	150	3,1	4638	1713	36,9	1128	24,3	814	17,6	330	7,1	276	6,0
	Briefwahl		473		2	0,4	471	155	32,9	99	21,0	129	27,4	19	4,0	31	6,6
	Zusammen	7170	5261	73,4	152	2,9	5109	1868	36,6	1227	24,0	943	18,5	349	6,8	307	6,0
416006	Bodelshausen																
	Ohne Briefwahl	3542	2273	(68,2)	96	4,2	2177	886	40,7	706	32,4	171	7,9	169	7,8	102	4,7
	Briefwahl		190		9	4,7	181	75	41,4	37	20,4	25	13,8	11	6,1	10	5,5
	Zusammen	3542	2463	69,5	105	4,3	2358	961	40,8	743	31,5	196	8,3	180	7,6	112	4,7
416009	Dettenhausen																
	Ohne Briefwahl	3583	2320	(73,0)	78	3,4	2242	842	37,6	664	29,6	293	13,1	144	6,4	125	5,6
	Briefwahl		371		12	3,2	359	140	39,0	87	24,2	62	17,3	5	1,4	31	8,6
	Zusammen	3583	2691	75,1	90	3,3	2601	982	37,8	751	28,9	355	13,6	149	5,7	156	6,0
416011	Dußlingen																
	Ohne Briefwahl	3289	2103	(70,0)	76	3,6	2027	710	35,0	662	32,7	238	11,7	174	8,6	83	4,1
	Briefwahl		267		1	0,4	266	111	41,7	53	19,9	40	15,0	15	5,6	12	4,5
	Zusammen	3289	2370	72,1	77	3,2	2293	821	35,8	715	31,2	278	12,1	189	8,2	95	4,1
416015	Gomaringen																
	Ohne Briefwahl	5328	3509	(70,3)	152	4,3	3357	1327	39,5	906	27,0	452	13,5	223	6,6	164	4,9
	Briefwahl		312		13	4,2	299	104	34,8	47	15,7	65	21,7	10	3,3	25	8,4
	Zusammen	5328	3821	71,7	165	4,3	3656	1431	39,1	953	26,1	517	14,1	233	6,4	189	5,2

in den Gemeinden des Landes Baden-Württemberg

wurden abgegeben für																						Schlüssel		
ÖDP		LIGA		CM		APD		BfB		GRAUE		NATUR-GESETZ		NPD		PBC		PDS		STATT Partei			Sonstige	
Anz.	%	Anz.	%	Anz.	%	Anz.	%	Anz.	%	Anz.	%	Anz.	%	Anz.	%	Anz.	%	Anz.	%	Anz.	%		Anz.	%
																						415		
13 0,7		5 0,3		16 0,9		13 0,7		28 1,5		9 0,5		11 0,6		11 0,6		57 3,1		2 0,1		12 0,6		11 0,6		415087
2 1,1		1 0,5		0 0,0		0 0,0		2 1,1		0 0,0		2 1,1		0 0,0		9 4,9		0 0,0		0 0,0		1 0,5		
15 0,7		6 0,3		16 0,8		13 0,6		30 1,5		9 0,4		13 0,6		11 0,5		66 3,2		2 0,1		12 0,6		12 0,6		
																						415080		
18 0,8		9 0,4		6 0,3		19 0,9		43 2,0		10 0,5		6 0,3		5 0,2		17 0,8		12 0,6		24 1,1		19 0,9		
2 0,8		4 1,7		0 0,0		3 1,3		6 2,5		4 1,7		0 0,0		0 0,0		4 1,7		0 0,0		2 0,8		0 0,0		
20 0,8		13 0,6		6 0,3		22 0,9		49 2,1		14 0,6		6 0,3		5 0,2		21 0,9		12 0,5		26 1,1		19 0,8		
																						415085		
12 1,0		2 0,2		3 0,3		8 0,7		10 0,8		1 0,1		5 0,4		10 0,8		0 0,0		2 0,2		4 0,3		4 0,3		
0 0,0		1 0,9		0 0,0		0 0,0		0 0,0		1 0,9		0 0,0		0 0,0		0 0,0		1 0,9		0 0,0		0 0,0		
12 0,9		3 0,2		3 0,2		8 0,6		10 0,8		2 0,2		5 0,4		10 0,8		0 0,0		3 0,2		4 0,3		4 0,3		
																						415999		
4 2,5		2 1,3		1 0,6		0 0,0		0 0,0		3 1,9		0 0,0		0 0,0		1 0,6		1 0,6		1 0,6		2 1,3		
																						415		
905 0,8		586 0,5		408 0,4		746 0,7		1868 1,7		634 0,6		378 0,3		238 0,2		938 0,9		537 0,5		747 0,7		638 0,6		
118 1,0		70 0,6		54 0,5		126 1,1		288 2,6		165 1,5		29 0,3		10 0,1		143 1,3		64 0,6		98 0,9		98 0,9		
1023 0,8		656 0,5		462 0,4		872 0,7		2156 1,8		799 0,7		407 0,3		248 0,2		1081 0,9		601 0,5		845 0,7		736 0,6		
																						416		
																						416048		
19 0,4		20 0,4		13 0,3		51 1,1		79 1,7		28 0,6		19 0,4		17 0,4		52 1,1		21 0,5		25 0,5		33 0,7		
8 1,7		1 0,2		3 0,6		3 0,6		4 0,8		5 1,1		4 0,8		1 0,2		1 0,2		2 0,4		2 0,4		4 0,8		
27 0,5		21 0,4		16 0,3		54 1,1		83 1,6		33 0,6		23 0,5		18 0,4		53 1,0		23 0,5		27 0,5		37 0,7		
																						416006		
13 0,6		2 0,1		9 0,4		20 0,9		17 0,8		13 0,6		6 0,3		4 0,2		39 1,8		3 0,1		9 0,4		8 0,4		
2 1,1		1 0,6		1 0,6		1 0,6		4 2,2		4 2,2		0 0,0		0 0,0		5 2,8		0 0,0		2 1,1		3 1,7		
15 0,6		3 0,1		10 0,4		21 0,9		21 0,9		17 0,7		6 0,3		4 0,2		44 1,9		3 0,1		11 0,5		11 0,5		
																						416009		
13 0,6		5 0,2		8 0,4		25 1,1		30 1,3		17 0,8		5 0,2		9 0,4		15 0,7		11 0,5		20 0,9		16 0,7		
2 0,6		0 0,0		3 0,8		3 0,8		2 0,6		4 1,1		2 0,6		0 0,0		6 1,7		4 1,1		7 1,9		1 0,3		
15 0,6		5 0,2		11 0,4		28 1,1		32 1,2		21 0,8		7 0,3		9 0,3		21 0,8		15 0,6		27 1,0		17 0,7		
																						416011		
19 0,9		2 0,1		14 0,7		16 0,8		12 0,6		10 0,5		2 0,1		1 0,0		48 2,4		13 0,6		11 0,5		12 0,6		
5 1,9		2 0,8		0 0,0		5 1,9		5 1,9		3 1,1		1 0,4		3 1,1		6 2,3		1 0,4		2 0,8		2 0,8		
24 1,0		4 0,2		14 0,6		21 0,9		17 0,7		13 0,6		3 0,1		4 0,2		54 2,4		14 0,6		13 0,6		14 0,6		
																						416015		
22 0,7		23 0,7		19 0,6		25 0,7		46 1,4		16 0,5		12 0,4		2 0,1		66 2,0		23 0,7		11 0,3		20 0,6		
4 1,3		5 1,7		1 0,3		5 1,7		8 2,7		5 1,7		1 0,3		0 0,0		11 3,7		5 1,7		0 0,0		3 1,0		
26 0,7		28 0,8		20 0,5		30 0,8		54 1,5		21 0,6		13 0,4		2 0,1		77 2,1		28 0,8		11 0,3		23 0,6		

Stadtkreis / Landkreis Gemeinde		Wahl- berech- tigte	Wäh- ler	Wahl- betei- ligung	Abgegebene Stimmen		V o n d e n g ü l t i g e n S t i m m e n										
					Un- gültige	Gül- tige	CDU		SPD		GRÜNE		REP		F.D.P.		
Schlüssel	Name	Anz.		%	Anz.	%	Anz.	%	Anz.	%	Anz.	%	Anz.	%	Anz.	%	
416	Noch: Landkreis Tübingen																
416018	Hirrlingen																
	Ohne Briefwahl	1768	1200	(70,4)	43	3,6	1157	666	57,6	229	19,8	102	8,8	74	6,4	38	3,3
	Briefwahl		61		4	6,6	57	28	49,1	11	19,3	6	10,5	2	3,5	4	7,0
	Zusammen	1768	1261	71,3	47	3,7	1214	694	57,2	240	19,8	108	8,9	76	6,3	42	3,5
416022	Kirchentellinsfurt																
	Ohne Briefwahl	3651	2290	(69,1)	87	3,8	2203	741	33,6	665	30,2	396	18,0	146	6,6	119	5,4
	Briefwahl		301		9	3,0	292	96	32,9	73	25,0	51	17,5	21	7,2	15	5,1
	Zusammen	3651	2591	71,0	96	3,7	2495	837	33,5	738	29,6	447	17,9	167	6,7	134	5,4
416023	Kusterdingen																
	Ohne Briefwahl	5414	3459	(68,8)	209	6,0	3250	1110	34,2	857	26,4	614	18,9	199	6,1	184	5,7
	Briefwahl		341		2	0,6	339	93	27,4	73	21,5	105	31,0	14	4,1	18	5,3
	Zusammen	5414	3800	70,2	211	5,6	3589	1203	33,5	930	25,9	719	20,0	213	5,9	202	5,6
416025	Mössingen, Stadt																
	Ohne Briefwahl	12170	7474	(65,1)	304	4,1	7170	2773	38,7	2020	28,2	854	11,9	522	7,3	405	5,6
	Briefwahl		581		3	0,5	578	205	35,5	141	24,4	109	18,9	21	3,6	23	4,0
	Zusammen	12170	8055	66,2	307	3,8	7748	2978	38,4	2161	27,9	963	12,4	543	7,0	428	5,5
416026	Nehren																
	Ohne Briefwahl	2533	1647	(71,6)	56	3,4	1591	482	30,3	675	42,4	197	12,4	98	6,2	63	4,0
	Briefwahl		218		6	2,8	212	71	33,5	59	27,8	45	21,2	5	2,4	8	3,8
	Zusammen	2533	1865	73,6	62	3,3	1803	553	30,7	734	40,7	242	13,4	103	5,7	71	3,9
416049	Neustetten																
	Ohne Briefwahl	1949	1234	(67,5)	48	3,9	1186	507	42,7	302	25,5	115	9,7	119	10,0	58	4,9
	Briefwahl		107		8	7,5	99	30	30,3	27	27,3	16	16,2	9	9,1	4	4,0
	Zusammen	1949	1341	68,8	56	4,2	1285	537	41,8	329	25,6	131	10,2	128	10,0	62	4,8
416031	Ofterdingen																
	Ohne Briefwahl	2815	1841	(69,6)	62	3,4	1779	752	42,3	478	26,9	213	12,0	118	6,6	109	6,1
	Briefwahl		151		2	1,3	149	56	37,6	38	25,5	20	13,4	10	6,7	10	6,7
	Zusammen	2815	1992	70,8	64	3,2	1928	808	41,9	516	26,8	233	12,1	128	6,6	119	6,2
416036	Rottenburg am Neckar, Stadt																
	Ohne Briefwahl	25476	15841	(66,7)	614	3,9	15227	7293	47,9	3496	23,0	1963	12,9	826	5,4	682	4,5
	Briefwahl		1474		21	1,4	1453	700	48,2	273	18,8	222	15,3	63	4,3	72	5,0
	Zusammen	25476	17315	68,0	635	3,7	16680	7993	47,9	3769	22,6	2185	13,1	889	5,3	754	4,5
416050	Starzach																
	Ohne Briefwahl	2711	1835	(71,3)	106	5,8	1729	949	54,9	337	19,5	173	10,0	100	5,8	68	3,9
	Briefwahl		114		1	0,9	113	46	40,7	17	15,0	19	16,8	6	5,3	8	7,1
	Zusammen	2711	1949	71,9	107	5,5	1842	995	54,0	354	19,2	192	10,4	106	5,8	76	4,1
416041	Tübingen, Universitätsstadt																
	Ohne Briefwahl	53170	31861	(67,4)	687	2,2	31174	8309	26,7	8420	27,0	8458	27,1	1161	3,7	2045	6,6
	Briefwahl		5200		36	0,7	5164	1407	27,2	1097	21,2	1595	30,9	171	3,3	355	6,9
	Zusammen	53170	37061	69,7	723	2,0	36338	9716	26,7	9517	26,2	10053	27,7	1332	3,7	2400	6,6

in den Gemeinden des Landes Baden-Württemberg

w u r d e n a b g e g e b e n f ü r																							Schlüssel	
ÖDP		LIGA		CM		APD		BfB		GRAUE		NATUR-GESETZ		NPD		PBC		PDS		STATT Partei		Sonstige		
Anz.	%	Anz.	%	Anz.	%	Anz.	%	Anz.	%	Anz.	%	Anz.	%	Anz.	%	Anz.	%	Anz.	%	Anz.	%	Anz.		%
																								416
9 0,8		2 0,2		6 0,5		10 0,9		7 0,6		4 0,3		0 0,0		2 0,2		0 0,0		5 0,4		3 0,3		0 0,0		416018
1 1,8		0 0,0		0 0,0		2 3,5		0 0,0		0 0,0		0 0,0		0 0,0		0 0,0		0 0,0		1 1,8		2 3,5		
10 0,8		2 0,2		6 0,5		12 1,0		7 0,6		4 0,3		0 0,0		2 0,2		0 0,0		5 0,4		4 0,3		2 0,2		
16 0,7		1 0,0		1 0,0		14 0,6		21 1,0		8 0,4		7 0,3		7 0,3		18 0,8		16 0,7		17 0,8		10 0,5		416022
3 1,0		0 0,0		1 0,3		3 1,0		10 3,4		3 1,0		0 0,0		2 0,7		5 1,7		4 1,4		2 0,7		3 1,0		
19 0,8		1 0,0		2 0,1		17 0,7		31 1,2		11 0,4		7 0,3		9 0,4		23 0,9		20 0,8		19 0,8		13 0,5		
35 1,1		10 0,3		16 0,5		29 0,9		44 1,4		14 0,4		8 0,2		2 0,1		63 1,9		26 0,8		19 0,6		20 0,6		416023
10 2,9		4 1,2		0 0,0		5 1,5		6 1,8		0 0,0		2 0,6		0 0,0		3 0,9		1 0,3		3 0,9		2 0,6		
45 1,3		14 0,4		16 0,4		34 0,9		50 1,4		14 0,4		10 0,3		2 0,1		66 1,8		27 0,8		22 0,6		22 0,6		
65 0,9		46 0,6		56 0,8		54 0,8		72 1,0		31 0,4		29 0,4		6 0,1		105 1,5		29 0,4		48 0,7		55 0,8		416025
11 1,9		8 1,4		5 0,9		11 1,9		10 1,7		10 1,7		6 1,0		0 0,0		8 1,4		4 0,7		1 0,2		5 0,9		
76 1,0		54 0,7		61 0,8		65 0,8		82 1,1		41 0,5		35 0,5		6 0,1		113 1,5		33 0,4		49 0,6		60 0,8		
4 0,3		4 0,3		2 0,1		7 0,4		9 0,6		8 0,5		6 0,4		2 0,1		11 0,7		12 0,8		5 0,3		6 0,4		416026
4 1,9		0 0,0		2 0,9		3 1,4		0 0,0		2 0,9		0 0,0		0 0,0		3 1,4		5 2,4		3 1,4		2 0,9		
8 0,4		4 0,2		4 0,2		10 0,6		9 0,5		10 0,6		6 0,3		2 0,1		14 0,8		17 0,9		8 0,4		8 0,4		
10 0,8		0 0,0		3 0,3		9 0,8		13 1,1		13 1,1		5 0,4		3 0,3		16 1,3		3 0,3		3 0,3		7 0,6		416049
3 3,0		1 1,0		1 1,0		1 1,0		2 2,0		4 4,0		0 0,0		0 0,0		1 1,0		0 0,0		0 0,0		0 0,0		
13 1,0		1 0,1		4 0,3		10 0,8		15 1,2		17 1,3		5 0,4		3 0,2		17 1,3		3 0,2		3 0,2		7 0,5		
13 0,7		1 0,1		2 0,1		11 0,6		20 1,1		10 0,6		7 0,4		3 0,2		11 0,6		4 0,2		11 0,6		16 0,9		416031
5 3,4		0 0,0		0 0,0		5 3,4		0 0,0		1 0,7		0 0,0		0 0,0		3 2,0		1 0,7		0 0,0		0 0,0		
18 0,9		1 0,1		2 0,1		16 0,8		20 1,0		11 0,6		7 0,4		3 0,2		14 0,7		5 0,3		11 0,6		16 0,8		
150 1,0		35 0,2		40 0,3		128 0,8		206 1,4		60 0,4		51 0,3		21 0,1		56 0,4		65 0,4		84 0,6		71 0,5		416036
21 1,4		10 0,7		2 0,1		13 0,9		19 1,3		15 1,0		6 0,4		0 0,0		8 0,6		7 0,5		10 0,7		12 0,8		
171 1,0		45 0,3		42 0,3		141 0,8		225 1,3		75 0,4		57 0,3		21 0,1		64 0,4		72 0,4		94 0,6		83 0,5		
24 1,4		7 0,4		6 0,3		7 0,4		5 0,3		11 0,6		7 0,4		1 0,1		6 0,3		6 0,3		15 0,9		7 0,4		416050
3 2,7		0 0,0		1 0,9		0 0,0		1 0,9		2 1,8		0 0,0		1 0,9		0 0,0		3 2,7		0 0,0		6 5,3		
27 1,5		7 0,4		7 0,4		7 0,4		6 0,3		13 0,7		7 0,4		2 0,1		6 0,3		9 0,5		15 0,8		13 0,7		
357 1,1		55 0,2		55 0,2		205 0,7		549 1,8		193 0,6		129 0,4		37 0,1		213 0,7		533 1,7		155 0,5		300 1,0		416041
77 1,5		17 0,3		11 0,2		36 0,7		116 2,2		72 1,4		10 0,2		5 0,1		36 0,7		77 1,5		23 0,4		59 1,1		
434 1,2		72 0,2		66 0,2		241 0,7		665 1,8		265 0,7		139 0,4		42 0,1		249 0,7		610 1,7		178 0,5		359 1,0		

3. Ergebnisse der Wahl zum Europäischen Parlament am 12. Juni 1994

Stadtkreis / Landkreis Gemeinde	Wahl- berech- tigte	Wäh- ler	Wahl- betei- ligung	Abgegebene Stimmen		V o n d e n g ü l t i g e n S t i m m e n									
				Un- gültige	Gül- tige	CDU		SPD		GRÜNE		REP		F.D.P.	
Schlüssel	Name	Anz.	%	Anz.	%	Anz.	%	Anz.	%	Anz.	%	Anz.	%	Anz.	%
416	Landkreis Tübingen insgesamt														
	Ohne Briefwahl	134569	83675 (68,0)	2768	3,3	80907	29060 35,9	21545	26,6	15053	18,6	4403	5,4	4521	5,6
	Briefwahl		10161		129 1,3	10032	3317 33,1	2132	21,3	2509	25,0	382	3,8	626	6,2
	Zusammen	134569	93836 69,7	2897	3,1	90939	32377 35,6	23677	26,0	17562	19,3	4785	5,3	5147	5,7
417	Landkreis Zollernalbkreis														
417079	Albstadt, Stadt														
	Ohne Briefwahl	35310	18383 (55,4)	966	5,3	17417	7646 43,9	5155	29,6	1339	7,7	1001	5,7	985	5,7
	Briefwahl		1794		31 1,7	1763	821 46,6	343	19,5	200	11,3	86	4,9	121	6,9
	Zusammen	35310	20177 57,1	997	4,9	19180	8467 44,1	5498	28,7	1539	8,0	1087	5,7	1106	5,8
417002	Balingen, Stadt														
	Ohne Briefwahl	24533	13637 (59,1)	695	5,1	12942	5328 41,2	3920	30,3	1410	10,9	612	4,7	700	5,4
	Briefwahl		1291		23 1,8	1268	583 46,0	271	21,4	155	12,2	54	4,3	107	8,4
	Zusammen	24533	14928 60,8	718	4,8	14210	5911 41,6	4191	29,5	1565	11,0	666	4,7	807	5,7
417008	Bisingen														
	Ohne Briefwahl	6182	3675 (61,7)	196	5,3	3479	1478 42,5	1060	30,5	405	11,6	181	5,2	154	4,4
	Briefwahl		185		5 2,7	180	72 40,0	32	17,8	30	16,7	16	8,9	12	6,7
	Zusammen	6182	3860 62,4	201	5,2	3659	1550 42,4	1092	29,8	435	11,9	197	5,4	166	4,5
417010	Bitz														
	Ohne Briefwahl	2845	1759 (65,5)	122	6,9	1637	700 42,8	426	26,0	152	9,3	128	7,8	105	6,4
	Briefwahl		140		2 1,4	138	67 48,6	36	26,1	5	3,6	12	8,7	9	6,5
	Zusammen	2845	1899 66,7	124	6,5	1775	767 43,2	462	26,0	157	8,8	140	7,9	114	6,4
417013	Burladingen, Stadt														
	Ohne Briefwahl	9042	5776 (67,3)	327	5,7	5449	2882 52,9	1189	21,8	382	7,0	419	7,7	251	4,6
	Briefwahl		402		7 1,7	395	218 55,2	45	11,4	47	11,9	23	5,8	18	4,6
	Zusammen	9042	6178 68,3	334	5,4	5844	3100 53,0	1234	21,1	429	7,3	442	7,6	269	4,6
417014	Dautmergen														
	Ohne Briefwahl	279	210 (77,2)	16	7,6	194	102 52,6	31	16,0	17	8,8	23	11,9	9	4,6
417015	Dornettingen														
	Ohne Briefwahl	688	423 (69,3)	19	4,5	404	247 61,1	57	14,1	49	12,1	9	2,2	13	3,2
417016	Dotternhausen														
	Ohne Briefwahl	1156	804 (75,0)	40	5,0	764	340 44,5	235	30,8	84	11,0	27	3,5	27	3,5
	Briefwahl		72		5 6,9	67	33 49,3	15	22,4	7	10,4	1	1,5	4	6,0
	Zusammen	1156	876 75,8	45	5,1	831	373 44,9	250	30,1	91	11,0	28	3,4	31	3,7
417022	Geislingen, Stadt														
	Ohne Briefwahl	4267	2667 (66,3)	182	6,8	2485	1385 55,7	499	20,1	196	7,9	163	6,6	72	2,9
	Briefwahl		214		5 2,3	209	103 49,3	35	16,7	27	12,9	5	2,4	11	5,3
	Zusammen	4267	2881 67,5	187	6,5	2694	1488 55,2	534	19,8	223	8,3	168	6,2	83	3,1
417023	Grosselfingen														
	Ohne Briefwahl	1333	954 (76,0)	57	6,0	897	416 46,4	253	28,2	71	7,9	82	9,1	37	4,1
417025	Haigerloch, Stadt														
	Ohne Briefwahl	7609	4571 (62,2)	285	6,2	4286	2350 54,8	779	18,2	414	9,7	258	6,0	195	4,5
	Briefwahl		214		3 1,4	211	118 55,9	37	17,5	22	10,4	10	4,7	4	1,9
	Zusammen	7609	4785 62,9	288	6,0	4497	2468 54,9	816	18,1	436	9,7	268	6,0	199	4,4

in den Gemeinden des Landes Baden-Württemberg

wurden abgegeben für																							Schlüssel	
ÖDP		LIGA		CM		APD		BfB		GRAUE		NATUR-GESETZ		NPD		PBC		PDS		STATT Partei		Sonstige		
Anz.	%	Anz.	%	Anz.	%	Anz.	%	Anz.	%	Anz.	%	Anz.	%	Anz.	%	Anz.	%	Anz.	%	Anz.	%	Anz.		%
769	1,0	213	0,3	250	0,3	611	0,8	1130	1,4	436	0,5	293	0,4	117	0,1	719	0,9	770	1,0	436	0,5	581	0,7	416
159	1,6	49	0,5	31	0,3	96	1,0	187	1,9	130	1,3	32	0,3	12	0,1	96	1,0	114	1,1	56	0,6	104	1,0	
928	1,0	262	0,3	281	0,3	707	0,8	1317	1,4	566	0,6	325	0,4	129	0,1	815	0,9	884	1,0	492	0,5	685	0,8	
																								417
105	0,6	48	0,3	47	0,3	112	0,6	385	2,2	109	0,6	54	0,3	82	0,5	90	0,5	56	0,3	114	0,7	89	0,5	417079
19	1,1	11	0,6	4	0,2	22	1,2	64	3,6	11	0,6	5	0,3	1	0,1	21	1,2	3	0,2	14	0,8	17	1,0	
124	0,6	59	0,3	51	0,3	134	0,7	449	2,3	120	0,6	59	0,3	83	0,4	111	0,6	59	0,3	128	0,7	106	0,6	
88	0,7	33	0,3	41	0,3	89	0,7	232	1,8	69	0,5	42	0,3	32	0,2	114	0,9	50	0,4	101	0,8	81	0,6	417002
12	0,9	3	0,2	2	0,2	13	1,0	13	1,0	11	0,9	2	0,2	2	0,2	17	1,3	4	0,3	7	0,6	12	0,9	
100	0,7	36	0,3	43	0,3	102	0,7	245	1,7	80	0,6	44	0,3	34	0,2	131	0,9	54	0,4	108	0,8	93	0,7	
41	1,2	7	0,2	2	0,1	23	0,7	31	0,9	14	0,4	12	0,3	6	0,2	14	0,4	13	0,4	21	0,6	17	0,5	417008
4	2,2	0	0,0	2	1,1	3	1,7	1	0,6	1	0,6	1	0,6	1	0,6	2	1,1	0	0,0	1	0,6	2	1,1	
45	1,2	7	0,2	4	0,1	26	0,7	32	0,9	15	0,4	13	0,4	7	0,2	16	0,4	13	0,4	22	0,6	19	0,5	
10	0,6	6	0,4	3	0,2	15	0,9	28	1,7	16	1,0	13	0,8	12	0,7	5	0,3	1	0,1	10	0,6	7	0,4	417010
0	0,0	0	0,0	0	0,0	1	0,7	5	3,6	1	0,7	0	0,0	0	0,0	0	0,0	0	0,0	0	0,0	2	1,4	
10	0,6	6	0,3	3	0,2	16	0,9	33	1,9	17	1,0	13	0,7	12	0,7	5	0,3	1	0,1	10	0,6	9	0,5	
45	0,8	11	0,2	6	0,1	43	0,8	77	1,4	27	0,5	8	0,1	15	0,3	4	0,1	11	0,2	45	0,8	34	0,6	417013
5	1,3	1	0,3	1	0,3	9	2,3	11	2,8	5	1,3	1	0,3	0	0,0	1	0,3	3	0,8	3	0,8	4	1,0	
50	0,9	12	0,2	7	0,1	52	0,9	88	1,5	32	0,5	9	0,2	15	0,3	5	0,1	14	0,2	48	0,8	38	0,7	
3	1,5	0	0,0	1	0,5	1	0,5	4	2,1	0	0,0	1	0,5	0	0,0	0	0,0	0	0,0	1	0,5	1	0,5	417014
5	1,2	2	0,5	2	0,5	3	0,7	2	0,5	1	0,2	2	0,5	2	0,5	2	0,5	2	0,5	3	0,7	3	0,7	417015
9	1,2	2	0,3	1	0,1	7	0,9	9	1,2	3	0,4	3	0,4	0	0,0	1	0,1	4	0,5	8	1,0	4	0,5	417016
2	3,0	0	0,0	0	0,0	0	0,0	2	3,0	1	1,5	2	3,0	0	0,0	0	0,0	0	0,0	0	0,0	0	0,0	
11	1,3	2	0,2	1	0,1	7	0,8	11	1,3	4	0,5	5	0,6	0	0,0	1	0,1	4	0,5	8	1,0	4	0,5	
19	0,8	10	0,4	8	0,3	19	0,8	39	1,6	7	0,3	14	0,6	10	0,4	10	0,4	3	0,1	17	0,7	14	0,6	417022
3	1,4	3	1,4	1	0,5	3	1,4	4	1,9	5	2,4	2	1,0	3	1,4	0	0,0	0	0,0	2	1,0	2	1,0	
22	0,8	13	0,5	9	0,3	22	0,8	43	1,6	12	0,4	16	0,6	13	0,5	10	0,4	3	0,1	19	0,7	16	0,6	
5	0,6	0	0,0	2	0,2	6	0,7	1	0,1	5	0,6	4	0,4	6	0,7	3	0,3	0	0,0	1	0,1	5	0,6	417023
75	1,7	12	0,3	10	0,2	29	0,7	38	0,9	25	0,6	22	0,5	15	0,3	12	0,3	8	0,2	17	0,4	27	0,6	417025
5	2,4	0	0,0	0	0,0	2	0,9	6	2,8	0	0,0	2	0,9	0	0,0	0	0,0	0	0,0	5	2,4	0	0,0	
80	1,8	12	0,3	10	0,2	31	0,7	44	1,0	25	0,6	24	0,5	15	0,3	12	0,3	8	0,2	22	0,5	27	0,6	

3. Ergebnisse der Wahl zum Europäischen Parlament am 12. Juni 1994

Stadtkreis / Landkreis Gemeinde		Wahl- berech- tigte	Wäh- ler	Wahl- betei- ligung	Abgegebene Stimmen		V o n d e n g ü l t i g e n S t i m m e n								
					Un- gültige	Gül- tige	CDU		SPD		GRÜNE		REP		F.D.P.
Schlüssel	Name	Anz.		%	Anz.	%	Anz.		%	Anz.	%	Anz.	%	Anz.	%
417 Noch: Landkreis Zollernalbkreis															
417029	Hausen am Tann Ohne Briefwahl	310	258 (85,4)	12 4,7	246	137 55,7	60 24,4	25 10,2	12 4,9	5 2,0					
417031	Hechingen, Stadt Ohne Briefwahl	13197	7843 (63,3)	366 4,7	7477	3198 42,8	2147 28,7	740 9,9	377 5,0	539 7,2					
	Briefwahl		649	8 1,2	641	305 47,6	121 18,9	76 11,9	20 3,1	50 7,8					
	Zusammen	13197	8492 64,3	374 4,4	8118	3503 43,2	2268 27,9	816 10,1	397 4,9	589 7,3					
417036	Jungingen Ohne Briefwahl	1162	786 (72,6)	32 4,1	754	322 42,7	217 28,8	73 9,7	44 5,8	49 6,5					
417044	Meßstetten, Stadt Ohne Briefwahl	7493	4630 (64,9)	279 6,0	4351	2240 51,5	890 20,5	323 7,4	369 8,5	225 5,2					
	Briefwahl		317	12 3,8	305	150 49,2	51 16,7	22 7,2	20 6,6	22 7,2					
	Zusammen	7493	4947 66,0	291 5,9	4656	2390 51,3	941 20,2	345 7,4	389 8,4	247 5,3					
417045	Nusplingen Ohne Briefwahl	1533	1139 (78,7)	85 7,5	1054	698 66,2	142 13,5	36 3,4	82 7,8	34 3,2					
417047	Obernheim Ohne Briefwahl	1146	859 (78,2)	8610,0	773	484 62,6	110 14,2	38 4,9	57 7,4	23 3,0					
417051	Rangendingen Ohne Briefwahl	3460	2397 (71,6)	140 5,8	2257	1090 48,3	569 25,2	203 9,0	153 6,8	91 4,0					
	Briefwahl		101	3 3,0	98	45 45,9	19 19,4	20 20,4	4 4,1	5 5,1					
	Zusammen	3460	2498 72,2	143 5,7	2355	1135 48,2	588 25,0	223 9,5	157 6,7	96 4,1					
417052	Ratshausen Ohne Briefwahl	516	400 (81,8)	34 8,5	366	197 53,8	75 20,5	29 7,9	28 7,7	10 2,7					
417054	Rosenfeld, Stadt Ohne Briefwahl	4452	2713 (64,9)	156 5,8	2557	1161 45,4	521 20,4	250 9,8	211 8,3	172 6,7					
	Briefwahl		236	3 1,3	233	92 39,5	44 18,9	28 12,0	16 6,9	19 8,2					
	Zusammen	4452	2949 66,2	159 5,4	2790	1253 44,9	565 20,3	278 10,0	227 8,1	191 6,8					
417057	Schömberg, Stadt Ohne Briefwahl	2946	1905 (68,3)	125 6,6	1780	1038 58,3	348 19,6	156 8,8	91 5,1	49 2,8					
	Briefwahl		142	2 1,4	140	75 53,6	22 15,7	9 6,4	6 4,3	7 5,0					
	Zusammen	2946	2047 69,5	127 6,2	1920	1113 58,0	370 19,3	165 8,6	97 5,1	56 2,9					
417063	Straßberg Ohne Briefwahl	2035	1340 (69,6)	93 6,9	1247	698 56,0	240 19,2	93 7,5	84 6,7	46 3,7					
	Briefwahl		105	0 0,0	105	66 62,9	8 7,6	14 13,3	9 8,6	2 1,9					
	Zusammen	2035	1445 71,0	93 6,4	1352	764 56,5	248 18,3	107 7,9	93 6,9	48 3,6					
417071	Weilen unter den Rinnen Ohne Briefwahl	410	314 (80,7)	21 6,7	293	191 65,2	44 15,0	20 6,8	18 6,1	5 1,7					
417075	Winterlingen Ohne Briefwahl	4775	2988 (65,8)	164 5,5	2824	1408 49,9	647 22,9	262 9,3	183 6,5	132 4,7					
	Briefwahl		188	6 3,2	182	90 49,5	28 15,4	23 12,6	14 7,7	4 2,2					
	Zusammen	4775	3176 66,5	170 5,4	3006	1498 49,8	675 22,5	285 9,5	197 6,6	136 4,5					
417078	Zimmern unter der Burg Ohne Briefwahl	327	227 (72,5)	13 5,7	214	129 60,3	36 16,8	10 4,7	21 9,8	11 5,1					

in den Gemeinden des Landes Baden-Württemberg

wurden abgegeben für																						Schlüssel		
ÖDP		LIGA		CM		APD		BfB		GRAUE		NATUR-GESETZ		NPD		PBC		PDS		STATT Partei			Sonstige	
Anz.	%	Anz.	%	Anz.	%	Anz.	%	Anz.	%	Anz.	%	Anz.	%	Anz.	%	Anz.	%	Anz.	%	Anz.	%		Anz.	%
																							417	
2	0,8			0	0,0			1	0,4			1	0,4			0	0,0			0	0,0			417029
62	0,8			11	0,1			4	0,1			38	0,5			82	1,1			59	0,8			417031
7	1,1			0	0,0			0	0,0			5	0,8			19	3,0			7	1,1			
69	0,8			11	0,1			4	0,0			43	0,5			101	1,2			66	0,8			
10	1,3			2	0,3			4	0,5			3	0,4			11	1,5			5	0,7			417036
33	0,8			12	0,3			12	0,3			32	0,7			73	1,7			16	0,4			417044
3	1,0			1	0,3			1	0,3			3	1,0			12	3,9			5	1,6			
36	0,8			13	0,3			13	0,3			35	0,8			85	1,8			21	0,5			
5	0,5			7	0,7			0	0,0			1	0,1			10	0,9			2	0,2			417045
1	0,1			5	0,6			1	0,1			14	1,8			13	1,7			5	0,6			417047
54	2,4			4	0,2			6	0,3			12	0,5			16	0,7			9	0,4			417051
1	1,0			0	0,0			1	1,0			1	1,0			0	0,0			1	1,0			
55	2,3			4	0,2			7	0,3			13	0,6			16	0,7			10	0,4			
1	0,3			0	0,0			3	0,8			2	0,5			5	1,4			3	0,8			417052
35	1,4			8	0,3			8	0,3			19	0,7			42	1,6			15	0,6			417054
5	2,1			1	0,4			4	1,7			7	3,0			0	0,0			2	0,9			
40	1,4			9	0,3			12	0,4			26	0,9			42	1,5			17	0,6			
15	0,8			1	0,1			4	0,2			7	0,4			23	1,3			8	0,4			417057
2	1,4			1	0,7			0	0,0			1	0,7			7	5,0			3	2,1			
17	0,9			2	0,1			4	0,2			8	0,4			30	1,6			11	0,6			
13	1,0			13	1,0			2	0,2			4	0,3			23	1,8			6	0,5			417063
1	1,0			1	1,0			0	0,0			0	0,0			3	2,9			1	1,0			
14	1,0			14	1,0			2	0,1			4	0,3			26	1,9			7	0,5			
3	1,0			1	0,3			1	0,3			3	1,0			1	0,3			0	0,0			417071
16	0,6			28	1,0			17	0,6			17	0,6			42	1,5			10	0,4			417075
2	1,1			4	2,2			0	0,0			2	1,1			5	2,7			3	1,6			
18	0,6			32	1,1			17	0,6			19	0,6			47	1,6			13	0,4			
0	0,0			0	0,0			0	0,0			1	0,5			0	0,0			0	0,0			417078

3. Ergebnisse der Wahl zum Europäischen Parlament am 12. Juni 1994

Stadtkreis / Landkreis Gemeinde		Wahl- berach- tigte	Wäh- ler	Wahl- betei- ligung	Abgegebene Stimmen		V o n d e n g ü l t i g e n S t i m m e n										
					Un- gültige	Gül- tige	CDU		SPD		GRÜNE		REP		F.D.P.		
Schlüssel	Name	Anz.		%	Anz.	%	Anz.		%	Anz.	%	Anz.	%	Anz.	%		
417 Noch: Landkreis Zollernalbkreis																	
417999	Nicht aufteilbare Briefwahl	369			8	2,2	361	169	46,8	63	17,5	44	12,2	23	6,4	16	4,4
417	Landkreis Zollernalbkreis insgesamt																
	Ohne Briefwahl	137006	80658	(62,3)	4511	5,6	76147	35865	47,1	19650	25,8	6777	8,9	4633	6,1	3939	5,2
	Briefwahl	6419			123	1,9	6296	3007	47,8	1170	18,6	729	11,6	319	5,1	411	6,5
	Zusammen	137006	87077	63,6	4634	5,3	82443	38872	47,2	20820	25,3	7506	9,1	4952	6,0	4350	5,3

in den Gemeinden des Landes Baden-Württemberg

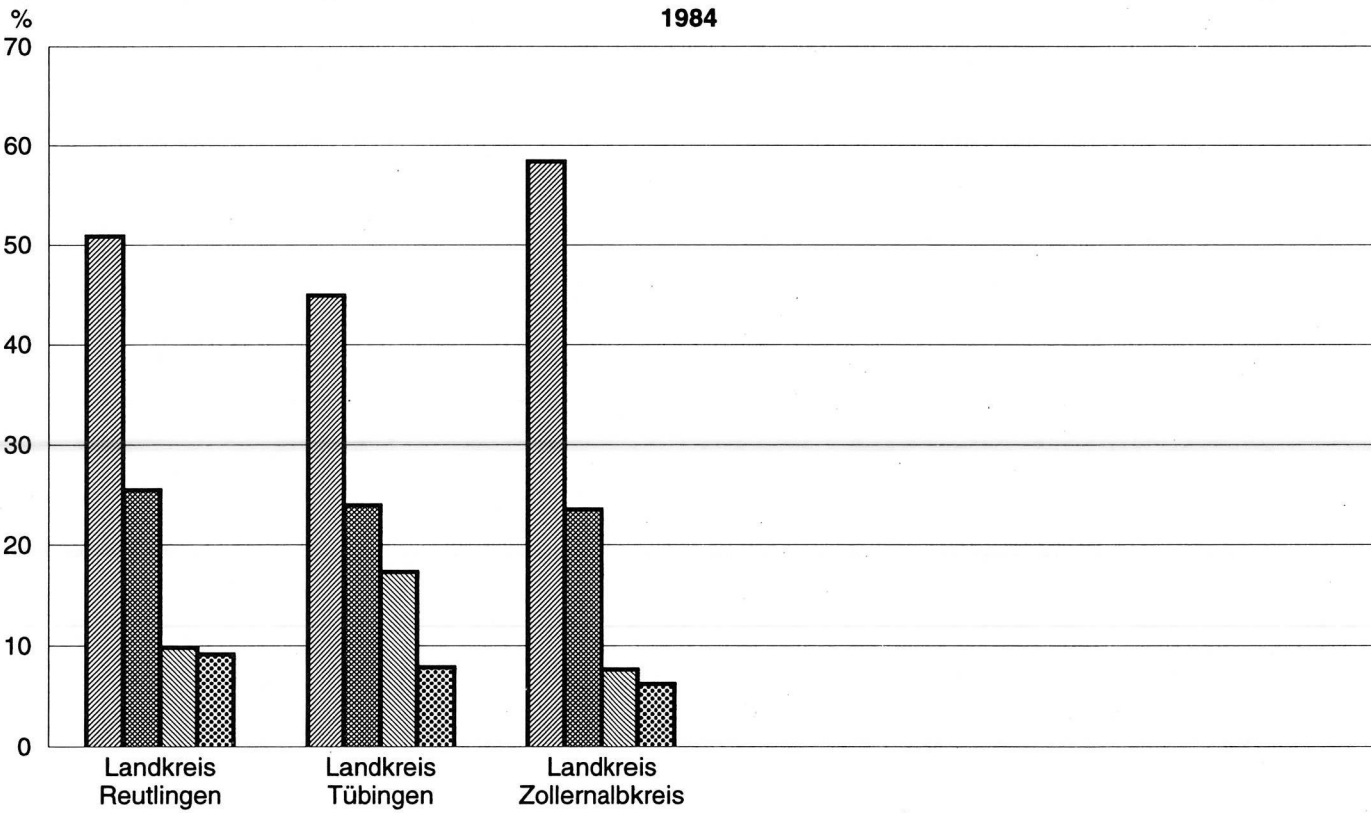
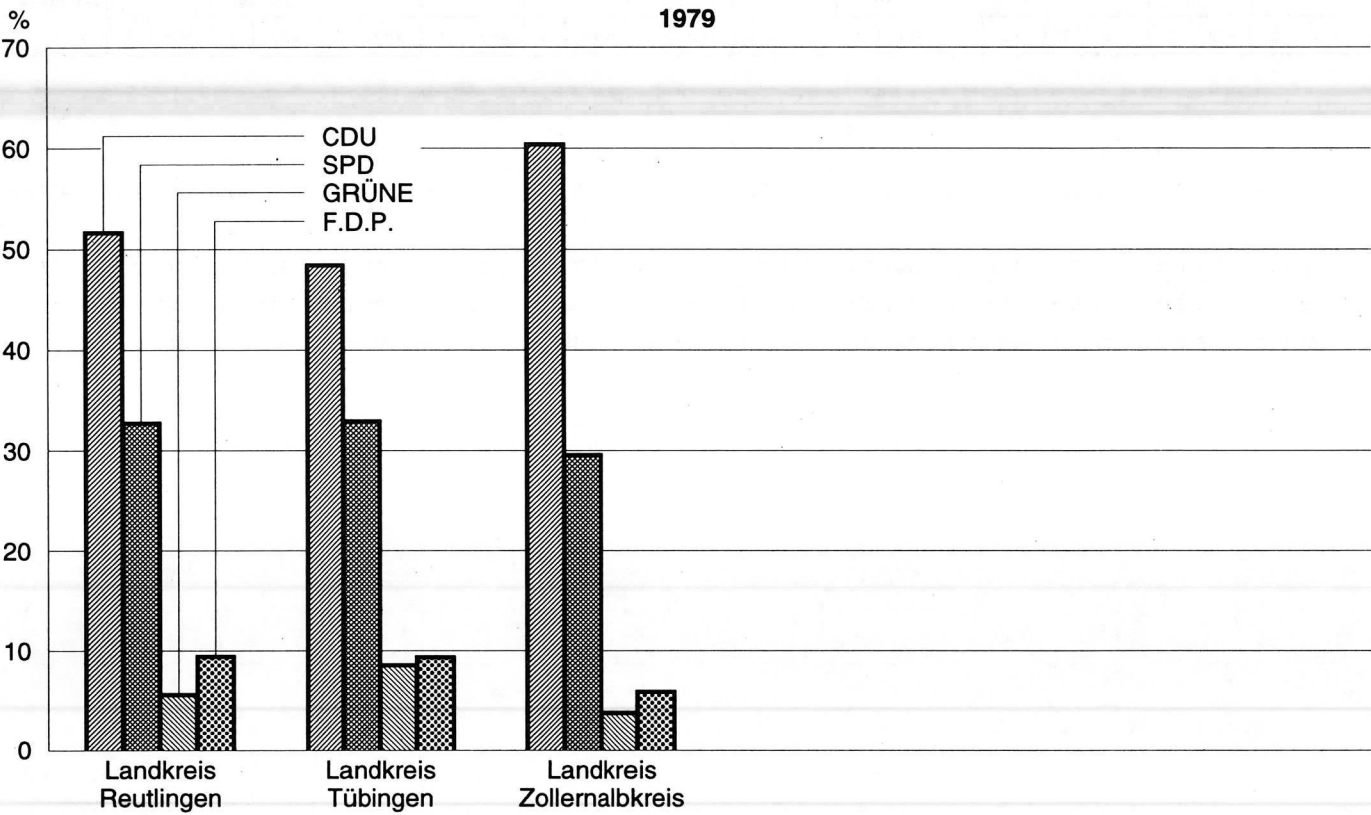
w u r d e n a b g e g e b e n f ü r																				Schlüssel				
ÖDP		LIGA		CM		APD		BfB		GRAUE		NATUR-GESETZ		NPD		PBC		PDS			STATT Partei		Sonstige	
Anz.	%	Anz.	%	Anz.	%	Anz.	%	Anz.	%	Anz.	%	Anz.	%	Anz.	%	Anz.	%	Anz.	%		Anz.	%	Anz.	%

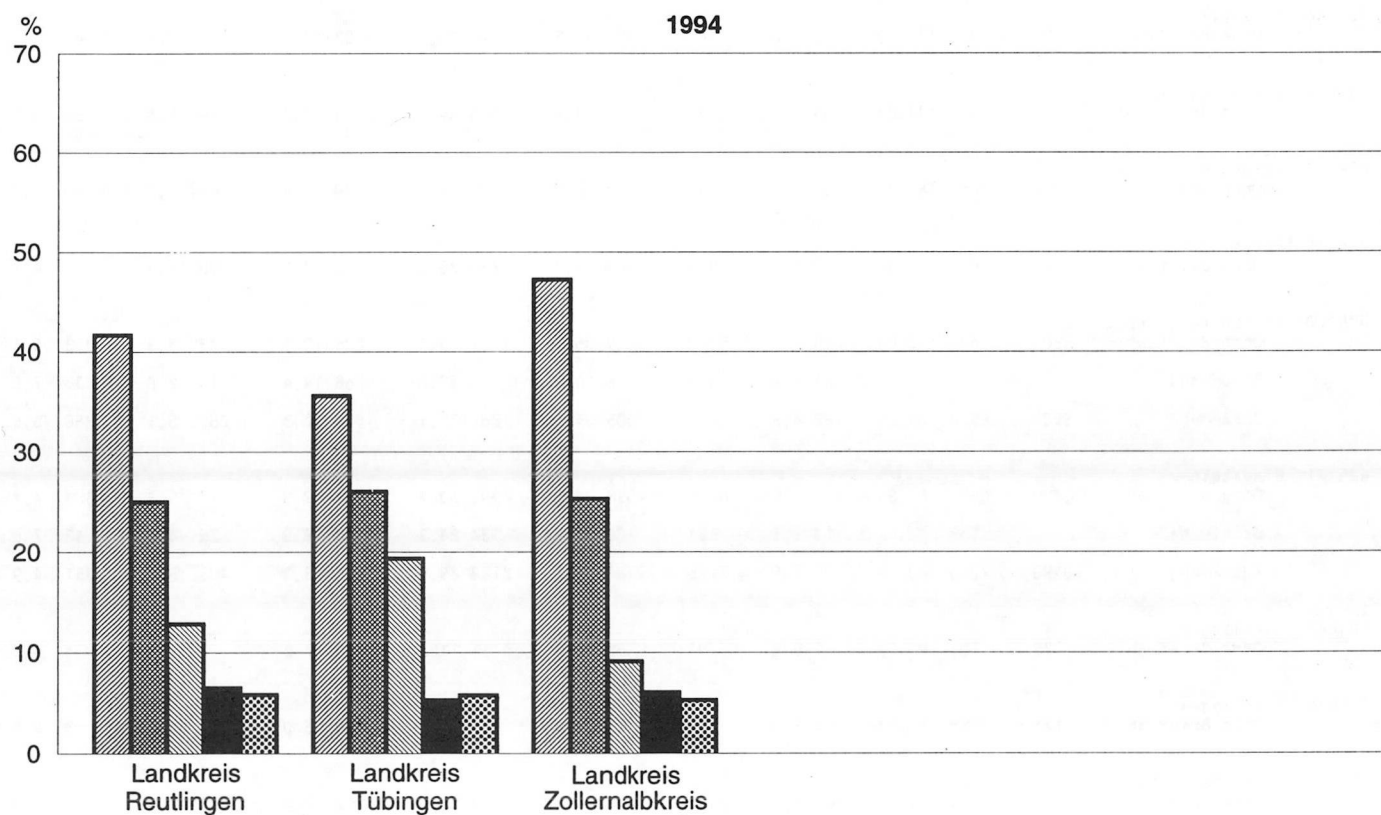
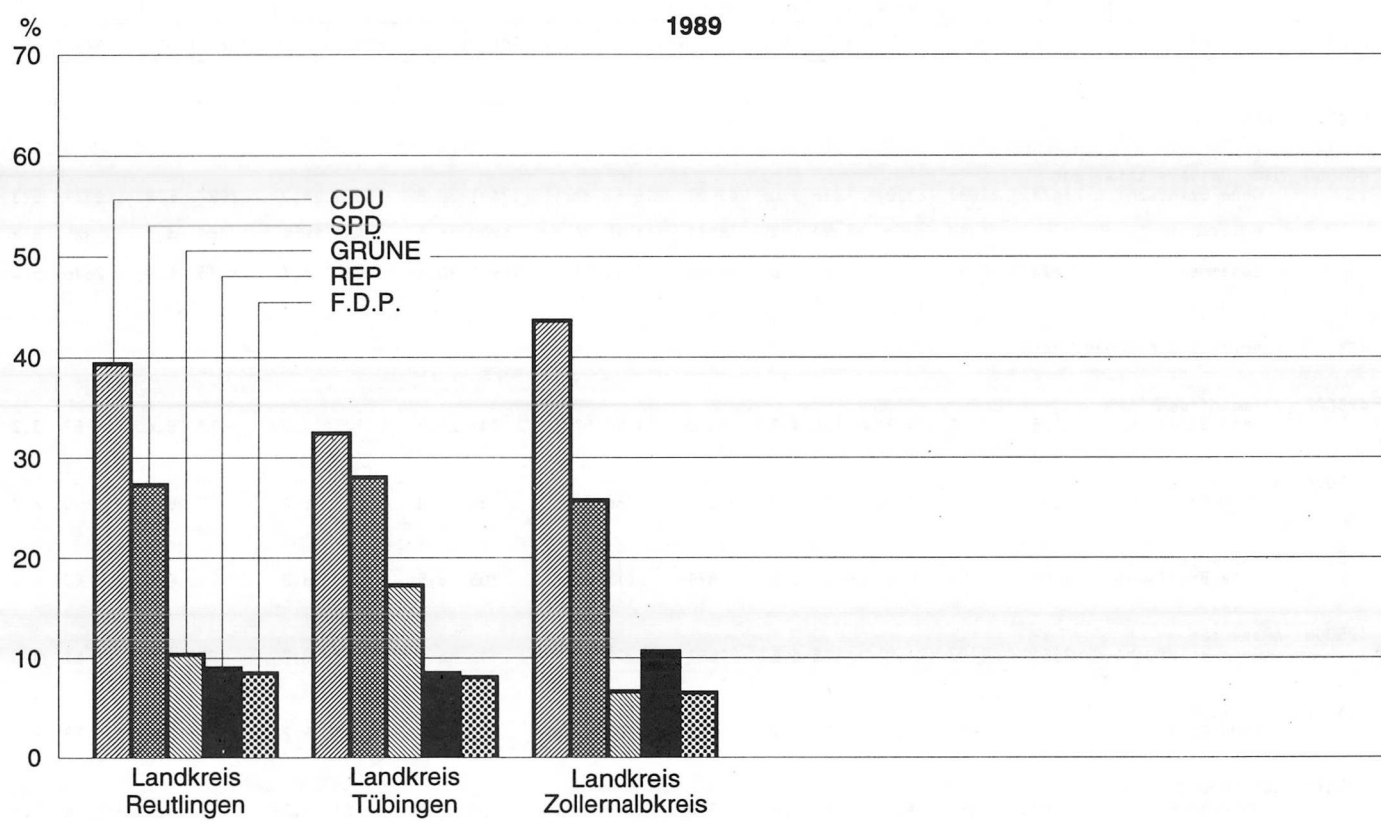
417

7	1,9	0	0,0	5	1,4	8	2,2	8	2,2	5	1,4	1	0,3	0	0,0	3	0,8	1	0,3	2	0,6	6	1,7	417999
655	0,9	223	0,3	186	0,2	501	0,7	1187	1,6	414	0,5	277	0,4	263	0,3	367	0,5	211	0,3	556	0,7	443	0,6	417
78	1,2	26	0,4	21	0,3	80	1,3	160	2,5	62	1,0	26	0,4	10	0,2	66	1,0	21	0,3	47	0,7	63	1,0	
733	0,9	249	0,3	207	0,3	581	0,7	1347	1,6	476	0,6	303	0,4	273	0,3	433	0,5	232	0,3	603	0,7	506	0,6	

Schaubild 16

**Stimmenverteilung bei den Europawahlen in den Landkreisen
der Region Neckar-Alb seit 1979**





3. Ergebnisse der Wahl zum Europäischen Parlament am 12. Juni 1994

Stadtkreis / Landkreis Gemeinde		Wahl- berech- tigte	Wäh- ler	Wahl- betei- ligung	Abgegebene Stimmen		V o n d e n g ü l t i g e n S t i m m e n										
					Un- gültige	Gül- tige	CDU		SPD		GRÜNE		REP		F.D.P.		
Schlüssel	Name	Anz.		%	Anz.	%	Anz.		%	Anz.	%	Anz.	%	Anz.	%	Anz.	%
Region Donau-Iller																	
421000	Ulm, Universitätsstadt																
	Ohne Briefwahl	77474	44837	(63,0)	1336	3,0	43501	16155	37,1	13401	30,8	6089	14,0	2587	5,9	2321	5,3
	Briefwahl		5350		89	1,7	5261	1938	36,8	1290	24,5	953	18,1	249	4,7	325	6,2
	Zusammen	77474	50187	64,8	1425	2,8	48762	18093	37,1	14691	30,1	7042	14,4	2836	5,8	2646	5,4
425	Landkreis Alb-Donau-Kreis																
425002	Allmendingen																
	Ohne Briefwahl	3126	2179	(74,3)	106	4,9	2073	1199	57,8	442	21,3	145	7,0	112	5,4	67	3,2
425004	Altheim																
	Ohne Briefwahl	390	291	(77,6)	17	5,8	274	166	60,6	35	12,8	23	8,4	22	8,0	6	2,2
425005	Altheim (Alb)																
	Ohne Briefwahl	1207	905	(78,2)	34	3,8	871	411	47,2	205	23,5	72	8,3	75	8,6	40	4,6
425008	Amstetten																
	Ohne Briefwahl	2564	1797	(71,9)	116	6,5	1681	820	48,8	442	26,3	147	8,7	95	5,7	67	4,0
425011	Asselfingen																
	Ohne Briefwahl	646	510	(81,7)	24	4,7	486	207	42,6	113	23,3	74	15,2	54	11,1	13	2,7
425013	Ballendorf																
	Ohne Briefwahl	479	390	(84,6)	12	3,1	378	246	65,1	58	15,3	29	7,7	16	4,2	6	1,6
425140	Balzheim																
	Ohne Briefwahl	1153	771	(71,1)	28	3,6	743	308	41,5	197	26,5	52	7,0	64	8,6	42	5,7
425014	Beimerstetten																
	Ohne Briefwahl	1652	1116	(74,0)	63	5,6	1053	394	37,4	360	34,2	123	11,7	59	5,6	53	5,0
425017	Berghülen																
	Ohne Briefwahl	1350	1046	(81,7)	101	9,7	945	443	46,9	171	18,1	79	8,4	69	7,3	50	5,3
425019	Bernstadt																
	Ohne Briefwahl	1339	879	(69,9)	52	5,9	827	366	44,3	213	25,8	60	7,3	90	10,9	34	4,1
425020	Blaubeuren, Stadt																
	Ohne Briefwahl	8501	5425	(68,0)	255	4,7	5170	1839	35,6	1712	33,1	625	12,1	273	5,3	332	6,4
	Briefwahl		499		27	5,4	472	166	35,2	155	32,8	68	14,4	13	2,8	36	7,6
	Zusammen	8501	5924	69,7	282	4,8	5642	2005	35,5	1867	33,1	693	12,3	286	5,1	368	6,5
425141	Blaustein																
	Ohne Briefwahl	10490	6685	(67,8)	121	1,8	6564	2598	39,6	1995	30,4	841	12,8	377	5,7	308	4,7
	Briefwahl		565		14	2,5	551	186	33,8	134	24,3	104	18,9	26	4,7	43	7,8
	Zusammen	10490	7250	69,1	135	1,9	7115	2784	39,1	2129	29,9	945	13,3	403	5,7	351	4,9
425022	Börslingen																
	Ohne Briefwahl	128	103	(81,6)	6	5,8	97	65	67,0	11	11,3	7	7,2	7	7,2	4	4,1
425024	Breitingen																
	Ohne Briefwahl	171	138	(79,1)	4	2,9	134	58	43,3	52	38,8	8	6,0	7	5,2	3	2,2
425028	Dietenheim, Stadt																
	Ohne Briefwahl	4138	2712	(69,8)	107	3,9	2605	1400	53,7	573	22,0	192	7,4	153	5,9	88	3,4
	Briefwahl		224		7	3,1	217	122	56,2	46	21,2	10	4,6	6	2,8	11	5,1
	Zusammen	4138	2936	71,0	114	3,9	2822	1522	53,9	619	21,9	202	7,2	159	5,6	99	3,5

in den Gemeinden des Landes Baden-Württemberg

w u r d e n a b g e g e b e n f ü r																								Schlüssel
ÖDP		LIGA		CM		APD		BfB		GRAUE		NATUR-GESETZ		NPD		PBC		PDS		STATT Partei		Sonstige		
Anz.	%	Anz.	%	Anz.	%	Anz.	%	Anz.	%	Anz.	%	Anz.	%	Anz.	%	Anz.	%	Anz.	%	Anz.	%	Anz.	%	
460	1,1	61	0,1	74	0,2	230	0,5	607	1,4	289	0,7	231	0,5	73	0,2	173	0,4	265	0,6	234	0,5	251	0,6	421000
78	1,5	9	0,2	11	0,2	44	0,8	114	2,2	66	1,3	25	0,5	4	0,1	25	0,5	47	0,9	30	0,6	53	1,0	
538	1,1	70	0,1	85	0,2	274	0,6	721	1,5	355	0,7	256	0,5	77	0,2	198	0,4	312	0,6	264	0,5	304	0,6	
																								425
18	0,9	6	0,3	9	0,4	10	0,5	12	0,6	9	0,4	7	0,3	4	0,2	8	0,4	3	0,1	8	0,4	14	0,7	425002
1	0,4	2	0,7	1	0,4	1	0,4	7	2,6	0	0,0	0	0,0	0	0,0	3	1,1	1	0,4	3	1,1	3	1,1	425004
5	0,6	5	0,6	8	0,9	4	0,5	2	0,2	2	0,2	4	0,5	0	0,0	28	3,2	0	0,0	4	0,5	6	0,7	425005
13	0,8	5	0,3	4	0,2	10	0,6	15	0,9	6	0,4	9	0,5	7	0,4	19	1,1	5	0,3	2	0,1	15	0,9	425008
3	0,6	0	0,0	2	0,4	0	0,0	2	0,4	5	1,0	2	0,4	5	1,0	2	0,4	0	0,0	0	0,0	4	0,8	425011
3	0,8	0	0,0	0	0,0	0	0,0	4	1,1	2	0,5	1	0,3	4	1,1	2	0,5	0	0,0	6	1,6	1	0,3	425013
28	3,8	11	1,5	7	0,9	3	0,4	8	1,1	2	0,3	2	0,3	3	0,4	10	1,3	1	0,1	2	0,3	3	0,4	425140
18	1,7	3	0,3	1	0,1	2	0,2	8	0,8	3	0,3	0	0,0	2	0,2	10	0,9	6	0,6	7	0,7	4	0,4	425014
55	5,8	6	0,6	6	0,6	2	0,2	5	0,5	3	0,3	2	0,2	8	0,8	31	3,3	5	0,5	5	0,5	5	0,5	425017
11	1,3	3	0,4	2	0,2	3	0,4	4	0,5	3	0,4	3	0,4	2	0,2	26	3,1	1	0,1	4	0,5	2	0,2	425019
112	2,2	10	0,2	14	0,3	24	0,5	44	0,9	30	0,6	13	0,3	6	0,1	63	1,2	18	0,3	24	0,5	31	0,6	425020
10	2,1	1	0,2	2	0,4	2	0,4	4	0,8	6	1,3	0	0,0	0	0,0	4	0,8	1	0,2	0	0,0	4	0,8	
122	2,2	11	0,2	16	0,3	26	0,5	48	0,9	36	0,6	13	0,2	6	0,1	67	1,2	19	0,3	24	0,4	35	0,6	
87	1,3	21	0,3	15	0,2	38	0,6	62	0,9	46	0,7	18	0,3	18	0,3	39	0,6	27	0,4	30	0,5	44	0,7	425141
11	2,0	1	0,2	1	0,2	9	1,6	8	1,5	9	1,6	3	0,5	0	0,0	4	0,7	5	0,9	3	0,5	4	0,7	
98	1,4	22	0,3	16	0,2	47	0,7	70	1,0	55	0,8	21	0,3	18	0,3	43	0,6	32	0,4	33	0,5	48	0,7	
0	0,0	1	1,0	0	0,0	1	1,0	0	0,0	0	0,0	0	0,0	0	0,0	1	1,0	0	0,0	0	0,0	0	0,0	425022
2	1,5	0	0,0	0	0,0	0	0,0	2	1,5	0	0,0	0	0,0	0	0,0	0	0,0	1	0,7	1	0,7	0	0,0	425024
81	3,1	12	0,5	5	0,2	15	0,6	20	0,8	17	0,7	7	0,3	4	0,2	7	0,3	2	0,1	13	0,5	16	0,6	425028
9	4,1	1	0,5	0	0,0	4	1,8	3	1,4	1	0,5	1	0,5	0	0,0	1	0,5	0	0,0	1	0,5	1	0,5	
90	3,2	13	0,5	5	0,2	19	0,7	23	0,8	18	0,6	8	0,3	4	0,1	8	0,3	2	0,1	14	0,5	17	0,6	

Stadtkreis / Landkreis Gemeinde		Wahl- berech- tigte	Wäh- ler	Wahl- betei- ligung	Abgegebene Stimmen		V o n d e n g ü l t i g e n S t i m m e n										
					Un- gültige	Gül- tige	CDU		SPD		GRÜNE		REP		F.D.P.		
Schlüssel	Name	Anz.		%	Anz.	%	Anz.	%	Anz.	%	Anz.	%	Anz.	%	Anz.	%	
425 Noch: Landkreis Alb-Donau-Kreis																	
425031	Dornstadt																
	Ohne Briefwahl	6491	3970	(66,4)	147	3,7	3823	1838	48,1	961	25,1	434	11,4	201	5,3	174	4,6
	Briefwahl		414		2	0,5	412	173	42,0	100	24,3	56	13,6	21	5,1	24	5,8
	Zusammen	6491	4384	67,5	149	3,4	4235	2011	47,5	1061	25,1	490	11,6	222	5,2	198	4,7
425033	Ehingen (Donau), Stadt																
	Ohne Briefwahl	16060	10586	(69,9)	468	4,4	10118	5901	58,3	1950	19,3	825	8,2	564	5,6	307	3,0
	Briefwahl		787		12	1,5	775	410	52,9	134	17,3	105	13,5	37	4,8	30	3,9
	Zusammen	16060	11373	70,8	480	4,2	10893	6311	57,9	2084	19,1	930	8,5	601	5,5	337	3,1
425035	Emeringen																
	Ohne Briefwahl	117	101	(87,8)	6	5,9	95	74	77,9	9	9,5	7	7,4	2	2,1	0	0,0
425036	Emerkingen																
	Ohne Briefwahl	514	401	(80,8)	18	4,5	383	258	67,4	53	13,8	22	5,7	12	3,1	15	3,9
425039	Erbach																
	Ohne Briefwahl	8276	5482	(70,5)	238	4,3	5244	2521	48,1	1337	25,5	607	11,6	279	5,3	194	3,7
	Briefwahl		446		28	6,3	418	177	42,3	110	26,3	64	15,3	18	4,3	25	6,0
	Zusammen	8276	5928	71,6	266	4,5	5662	2698	47,7	1447	25,6	671	11,9	297	5,2	219	3,9
425050	Griesingen																
	Ohne Briefwahl	611	468	(78,3)	20	4,3	448	258	57,6	86	19,2	35	7,8	37	8,3	12	2,7
425052	Grundsheim																
	Ohne Briefwahl	158	132	(84,6)	12	9,1	120	90	75,0	9	7,5	6	5,0	4	3,3	6	5,0
425055	Hausen am Bussen																
	Ohne Briefwahl	168	138	(87,9)	5	3,6	133	105	78,9	11	8,3	5	3,8	4	3,0	4	3,0
425139	Heroldstatt																
	Ohne Briefwahl	1646	1275	(83,0)	43	3,4	1232	572	46,4	314	25,5	114	9,3	93	7,5	64	5,2
425062	Holzkirch																
	Ohne Briefwahl	187	154	(84,0)	9	5,8	145	78	53,8	24	16,6	14	9,7	9	6,2	5	3,4
425064	Hüttisheim																
	Ohne Briefwahl	947	749	(82,2)	38	5,1	711	412	57,9	133	18,7	87	12,2	34	4,8	12	1,7
425137	Illerkirchberg																
	Ohne Briefwahl	3095	1986	(68,0)	73	3,7	1913	857	44,8	549	28,7	231	12,1	77	4,0	81	4,2
	Briefwahl		156		7	4,5	149	58	38,9	32	21,5	27	18,1	6	4,0	7	4,7
	Zusammen	3095	2142	69,2	80	3,7	2062	915	44,4	581	28,2	258	12,5	83	4,0	88	4,3
425066	Illerrieden																
	Ohne Briefwahl	2325	1556	(71,9)	76	4,9	1480	754	50,9	313	21,1	134	9,1	64	4,3	59	4,0
	Briefwahl		148		5	3,4	143	56	39,2	35	24,5	21	14,7	3	2,1	5	3,5
	Zusammen	2325	1704	73,3	81	4,8	1623	810	49,9	348	21,4	155	9,6	67	4,1	64	3,9
425071	Laichingen, Stadt																
	Ohne Briefwahl	6883	4695	(71,4)	185	3,9	4510	2064	45,8	1000	22,2	359	8,0	343	7,6	280	6,2
	Briefwahl		265		5	1,9	260	107	41,2	47	18,1	36	13,8	11	4,2	18	6,9
	Zusammen	6883	4960	72,1	190	3,8	4770	2171	45,5	1047	21,9	395	8,3	354	7,4	298	6,2

in den Gemeinden des Landes Baden-Württemberg

w u r d e n a b g e g e b e n f ü r																						Schlüssel		
ÖDP		LIGA		CM		APD		BfB		GRAUE		NATUR-GESETZ		NPD		PBC		PDS		STATT Partei			Sonstige	
Anz.	%	Anz.	%	Anz.	%	Anz.	%	Anz.	%	Anz.	%	Anz.	%	Anz.	%	Anz.	%	Anz.	%	Anz.	%		Anz.	%
																							425	
37 1,0		3 0,1		3 0,1		17 0,4		38 1,0		14 0,4		16 0,4		3 0,1		31 0,8		7 0,2		22 0,6		24 0,6		425031
5 1,2		2 0,5		1 0,2		4 1,0		7 1,7		3 0,7		0 0,0		0 0,0		1 0,2		2 0,5		3 0,7		10 2,4		
42 1,0		5 0,1		4 0,1		21 0,5		45 1,1		17 0,4		16 0,4		3 0,1		32 0,8		9 0,2		25 0,6		34 0,8		
119 1,2		24 0,2		35 0,3		61 0,6		83 0,8		36 0,4		22 0,2		30 0,3		33 0,3		32 0,3		52 0,5		44 0,4		425033
16 2,1		2 0,3		6 0,8		8 1,0		8 1,0		1 0,1		3 0,4		3 0,4		4 0,5		2 0,3		4 0,5		2 0,3		
135 1,2		26 0,2		41 0,4		69 0,6		91 0,8		37 0,3		25 0,2		33 0,3		37 0,3		34 0,3		56 0,5		46 0,4		
2 2,1		0 0,0		1 1,1		0 0,0		0 0,0		0 0,0		0 0,0		0 0,0		0 0,0		0 0,0		0 0,0		0 0,0		425035
4 1,0		2 0,5		2 0,5		3 0,8		1 0,3		2 0,5		1 0,3		3 0,8		2 0,5		1 0,3		2 0,5		0 0,0		425036
49 0,9		11 0,2		28 0,5		48 0,9		60 1,1		23 0,4		16 0,3		7 0,1		12 0,2		8 0,2		29 0,6		15 0,3		425039
5 1,2		0 0,0		2 0,5		1 0,2		5 1,2		4 1,0		2 0,5		1 0,2		0 0,0		2 0,5		1 0,2		1 0,2		
54 1,0		11 0,2		30 0,5		49 0,9		65 1,1		27 0,5		18 0,3		8 0,1		12 0,2		10 0,2		30 0,5		16 0,3		
4 0,9		2 0,4		2 0,4		1 0,2		0 0,0		0 0,0		4 0,9		0 0,0		3 0,7		0 0,0		3 0,7		1 0,2		425050
1 0,8		0 0,0		0 0,0		0 0,0		3 2,5		0 0,0		0 0,0		1 0,8		0 0,0		0 0,0		0 0,0		0 0,0		425052
3 2,3		0 0,0		0 0,0		0 0,0		0 0,0		0 0,0		1 0,8		0 0,0		0 0,0		0 0,0		0 0,0		0 0,0		425055
14 1,1		2 0,2		1 0,1		3 0,2		18 1,5		5 0,4		4 0,3		1 0,1		17 1,4		2 0,2		3 0,2		5 0,4		425139
0 0,0		2 1,4		0 0,0		0 0,0		0 0,0		1 0,7		0 0,0		0 0,0		12 8,3		0 0,0		0 0,0		0 0,0		425062
8 1,1		2 0,3		2 0,3		4 0,6		4 0,6		2 0,3		3 0,4		1 0,1		2 0,3		1 0,1		2 0,3		2 0,3		425064
26 1,4		9 0,5		3 0,2		18 0,9		14 0,7		5 0,3		7 0,4		5 0,3		6 0,3		7 0,4		7 0,4		11 0,6		425137
6 4,0		3 2,0		0 0,0		1 0,7		1 0,7		1 0,7		2 1,3		2 1,3		0 0,0		1 0,7		1 0,7		1 0,7		
32 1,6		12 0,6		3 0,1		19 0,9		15 0,7		6 0,3		9 0,4		7 0,3		6 0,3		8 0,4		8 0,4		12 0,6		
56 3,8		10 0,7		4 0,3		9 0,6		15 1,0		5 0,3		7 0,5		7 0,5		16 1,1		8 0,5		12 0,8		7 0,5		425066
8 5,6		3 2,1		0 0,0		2 1,4		1 0,7		2 1,4		0 0,0		0 0,0		1 0,7		0 0,0		4 2,8		2 1,4		
64 3,9		13 0,8		4 0,2		11 0,7		16 1,0		7 0,4		7 0,4		7 0,4		17 1,0		8 0,5		16 1,0		9 0,6		
177 3,9		18 0,4		14 0,3		45 1,0		26 0,6		21 0,5		15 0,3		5 0,1		87 1,9		8 0,2		30 0,7		18 0,4		425071
12 4,6		5 1,9		0 0,0		3 1,2		3 1,2		2 0,8		2 0,8		0 0,0		9 3,5		0 0,0		4 1,5		1 0,4		
189 4,0		23 0,5		14 0,3		48 1,0		29 0,6		23 0,5		17 0,4		5 0,1		96 2,0		8 0,2		34 0,7		19 0,4		

3. Ergebnisse der Wahl zum Europäischen Parlament am 12. Juni 1994

Stadtkreis / Landkreis Gemeinde		Wahl- berech- tigte	Wäh- ler	Wahl- betei- ligung	Abgegebene Stimmen		V o n d e n g ü l t i g e n S t i m m e n										
					Un- gültige	Gül- tige	CDU		SPD		GRÜNE		REP		F.D.P.		
Schlüssel	Name	Anz.		%	Anz.	%	Anz.		%	Anz.	%	Anz.	%	Anz.	%	Anz.	%
425 Noch: Landkreis Alb-Donau-Kreis																	
425072	Langenau, Stadt	8969	6201 (72,4)	401 6,5	5800	2537 43,7	1510 26,0	666 11,5	422 7,3	269 4,6							
	Ohne Briefwahl																
	Briefwahl										296	7 2,4	289	119 41,2	73 25,3	46 15,9	13 4,5
	Zusammen	8969	6497 72,4	408 6,3	6089	2656 43,6	1583 26,0	712 11,7	435 7,1	286 4,7							
425073	Lauterach	441	325 (81,9)	16 4,9	309	186 60,2	41 13,3	30 9,7	27 8,7	16 5,2							
	Ohne Briefwahl																
425075	Lonsee	2997	2048 (71,2)	91 4,4	1957	903 46,1	475 24,3	221 11,3	142 7,3	77 3,9							
	Ohne Briefwahl																
425079	Merklingen	1254	890 (71,0)	52 5,8	838	431 51,4	168 20,0	71 8,5	57 6,8	45 5,4							
	Ohne Briefwahl																
425081	Munderkingen, Stadt	3542	2312 (70,9)	109 4,7	2203	1227 55,7	431 19,6	199 9,0	121 5,5	90 4,1							
	Ohne Briefwahl																
	Briefwahl										257	5 1,9	252	132 52,4	42 16,7	39 15,5	10 4,0
	Zusammen	3542	2569 72,5	114 4,4	2455	1359 55,4	473 19,3	238 9,7	131 5,3	98 4,0							
425083	Neenstetten	539	442 (85,0)	44 10,0	398	177 44,5	101 25,4	59 14,8	21 5,3	23 5,8							
	Ohne Briefwahl																
425084	Nellingen	1261	830 (68,7)	47 5,7	783	430 54,9	158 20,2	67 8,6	47 6,0	36 4,6							
	Ohne Briefwahl																
425085	Nerenstetten	201	162 (83,1)	5 3,1	157	83 52,9	21 13,4	12 7,6	15 9,6	8 5,1							
	Ohne Briefwahl																
425088	Oberdischingen	1325	903 (76,9)	40 4,4	863	480 55,6	195 22,6	79 9,2	34 3,9	29 3,4							
	Ohne Briefwahl																
425090	Obermarchtal	885	687 (84,2)	33 4,8	654	473 72,3	72 11,0	40 6,1	27 4,1	16 2,4							
	Ohne Briefwahl																
425091	Oberstadion	954	706 (79,9)	35 5,0	671	404 60,2	114 17,0	51 7,6	38 5,7	15 2,2							
	Ohne Briefwahl																
425092	Öllingen	329	263 (85,1)	12 4,6	251	136 54,2	34 13,5	24 9,6	20 8,0	4 1,6							
	Ohne Briefwahl																
425093	Öpfingen	1461	1055 (76,6)	62 5,9	993	496 49,9	237 23,9	120 12,1	52 5,2	33 3,3							
	Ohne Briefwahl																
425097	Rammingen	938	670 (74,9)	47 7,0	623	356 57,1	113 18,1	49 7,9	52 8,3	16 2,6							
	Ohne Briefwahl																
425098	Rechtenstein	228	174 (78,7)	7 4,0	167	86 51,5	28 16,8	19 11,4	5 3,0	11 6,6							
	Ohne Briefwahl																
425104	Rottenacker	1442	1069 (77,6)	50 4,7	1019	366 35,9	345 33,9	101 9,9	96 9,4	50 4,9							
	Ohne Briefwahl																
425108	Schelklingen, Stadt	4749	3432 (77,2)	142 4,1	3290	1750 53,2	903 27,4	222 6,7	194 5,9	92 2,8							
	Ohne Briefwahl																
	Briefwahl										276	3 1,1	273	148 54,2	66 24,2	21 7,7	14 5,1
	Zusammen	4749	3708 78,1	145 3,9	3563	1898 53,3	969 27,2	243 6,8	208 5,8	103 2,9							
425110	Schnürpflingen	901	683 (77,7)	20 2,9	663	362 54,6	134 20,2	64 9,7	30 4,5	21 3,2							
	Ohne Briefwahl																

in den Gemeinden des Landes Baden-Württemberg

wurden abgegeben für																							Schlüssel	
ÖDP		LIGA		CM		APD		BfB		GRAUE		NATUR-GESETZ		NPD		PBC		PDS		STATT Partei		Sonstige		
Anz.	%	Anz.	%	Anz.	%	Anz.	%	Anz.	%	Anz.	%	Anz.	%	Anz.	%	Anz.	%	Anz.	%	Anz.	%	Anz.		%
																							425	
93	1,6	15	0,3	15	0,3	26	0,4	65	1,1	30	0,5	9	0,2	13	0,2	59	1,0	15	0,3	30	0,5	26	0,4	425072
9	3,1	0	0,0	0	0,0	1	0,3	4	1,4	1	0,3	1	0,3	0	0,0	3	1,0	0	0,0	1	0,3	1	0,3	
102	1,7	15	0,2	15	0,2	27	0,4	69	1,1	31	0,5	10	0,2	13	0,2	62	1,0	15	0,2	31	0,5	27	0,4	
0	0,0	0	0,0	2	0,6	1	0,3	0	0,0	3	1,0	0	0,0	0	0,0	0	0,0	2	0,6	1	0,3	0	0,0	425073
19	1,0	5	0,3	5	0,3	10	0,5	11	0,6	8	0,4	9	0,5	4	0,2	30	1,5	12	0,6	11	0,6	15	0,8	425075
20	2,4	4	0,5	1	0,1	5	0,6	8	1,0	5	0,6	1	0,1	0	0,0	11	1,3	1	0,1	4	0,5	6	0,7	425079
22	1,0	5	0,2	9	0,4	12	0,5	13	0,6	7	0,3	8	0,4	10	0,5	8	0,4	4	0,2	23	1,0	14	0,6	425081
4	1,6	1	0,4	1	0,4	1	0,4	1	0,4	3	1,2	1	0,4	0	0,0	3	1,2	0	0,0	1	0,4	5	2,0	
26	1,1	6	0,2	10	0,4	13	0,5	14	0,6	10	0,4	9	0,4	10	0,4	11	0,4	4	0,2	24	1,0	19	0,8	
4	1,0	3	0,8	1	0,3	0	0,0	2	0,5	0	0,0	2	0,5	1	0,3	4	1,0	0	0,0	0	0,0	0	0,0	425083
7	0,9	3	0,4	1	0,1	5	0,6	2	0,3	2	0,3	1	0,1	1	0,1	14	1,8	1	0,1	5	0,6	3	0,4	425084
1	0,6	0	0,0	1	0,6	2	1,3	1	0,6	0	0,0	0	0,0	0	0,0	9	5,7	2	1,3	2	1,3	0	0,0	425085
12	1,4	4	0,5	3	0,3	4	0,5	9	1,0	2	0,2	1	0,1	2	0,2	0	0,0	1	0,1	5	0,6	3	0,3	425088
6	0,9	1	0,2	4	0,6	2	0,3	5	0,8	1	0,2	4	0,6	0	0,0	0	0,0	3	0,5	0	0,0	0	0,0	425090
30	4,5	3	0,4	2	0,3	1	0,1	3	0,4	2	0,3	2	0,3	1	0,1	0	0,0	0	0,0	3	0,4	2	0,3	425091
2	0,8	0	0,0	3	1,2	1	0,4	1	0,4	0	0,0	5	2,0	1	0,4	18	7,2	0	0,0	1	0,4	1	0,4	425092
14	1,4	3	0,3	2	0,2	5	0,5	3	0,3	4	0,4	4	0,4	3	0,3	1	0,1	3	0,3	5	0,5	8	0,8	425093
14	2,2	1	0,2	1	0,2	4	0,6	4	0,6	5	0,8	2	0,3	0	0,0	1	0,2	2	0,3	2	0,3	1	0,2	425097
2	1,2	0	0,0	3	1,8	3	1,8	2	1,2	1	0,6	2	1,2	0	0,0	0	0,0	1	0,6	1	0,6	3	1,8	425098
12	1,2	5	0,5	3	0,3	7	0,7	6	0,6	2	0,2	0	0,0	0	0,0	18	1,8	3	0,3	3	0,3	2	0,2	425104
30	0,9	0	0,0	15	0,5	9	0,3	15	0,5	13	0,4	6	0,2	6	0,2	10	0,3	6	0,2	10	0,3	9	0,3	425108
1	0,4	0	0,0	1	0,4	3	1,1	1	0,4	1	0,4	0	0,0	1	0,4	0	0,0	1	0,4	2	0,7	2	0,7	
31	0,9	0	0,0	16	0,4	12	0,3	16	0,4	14	0,4	6	0,2	7	0,2	10	0,3	7	0,2	12	0,3	11	0,3	
11	1,7	4	0,6	1	0,2	8	1,2	6	0,9	4	0,6	2	0,3	0	0,0	8	1,2	1	0,2	3	0,5	4	0,6	425110

3. Ergebnisse der Wahl zum Europäischen Parlament am 12. Juni 1994

Stadtkreis / Landkreis Gemeinde		Wahl- berech- tigte	Wäh- ler	Wahl- betei- ligung	Abgegebene Stimmen		V o n d e n g ü l t i g e n S t i m m e n										
					Un- gültige	Gül- tige	CDU		SPD		GRÜNE		REP		F.D.P.		
Schlüssel	Name	Anz.		%	Anz.	%	Anz.		%	Anz.	%	Anz.	%	Anz.	%		
425	Noch: Landkreis Alb-Donau-Kreis																
425112	Setzingen Ohne Briefwahl	450	371	(85,1)	20	5,4	351	159	45,3	64	18,2	32	9,1	46	13,1	16	4,6
425138	Staig Ohne Briefwahl	2159	1547	(76,5)	68	4,4	1479	739	50,0	362	24,5	171	11,6	60	4,1	46	3,1
425123	Untermarchtal Ohne Briefwahl	737	457	(80,4)	38	8,3	419	287	68,5	64	15,3	12	2,9	28	6,7	14	3,3
425124	Unterstadion Ohne Briefwahl	442	336	(78,3)	30	8,9	306	215	70,3	27	8,8	19	6,2	30	9,8	5	1,6
425125	Unterwachingen Ohne Briefwahl	112	104	(98,1)	3	2,9	101	85	84,2	5	5,0	2	2,0	2	2,0	3	3,0
425130	Weidenstetten Ohne Briefwahl	864	621	(74,5)	51	8,2	570	252	44,2	159	27,9	67	11,8	42	7,4	23	4,0
425134	Westerheim Ohne Briefwahl	1933	1427	(77,4)	50	3,5	1377	908	65,9	171	12,4	106	7,7	67	4,9	52	3,8
425135	Westerstetten Ohne Briefwahl	1372	974	(73,8)	49	5,0	925	466	50,4	232	25,1	109	11,8	28	3,0	37	4,0
425999	Nicht aufteilbare Briefwahl		1977		90	4,6	1887	993	52,6	314	16,6	228	12,1	91	4,8	97	5,1
425	Landkreis Alb-Donau-Kreis insgesamt Ohne Briefwahl	125297	85329	(72,2)	3906	4,6	81423	40296	49,5	19492	23,9	7969	9,8	4899	6,0	3373	4,1
	Briefwahl		6310		212	3,4	6098	2847	46,7	1288	21,1	825	13,5	269	4,4	332	5,4
	Zusammen	125297	91639	73,1	4118	4,5	87521	43143	49,3	20780	23,7	8794	10,0	5168	5,9	3705	4,2
426	Landkreis Biberach																
426001	Achstetten Ohne Briefwahl	2369	1786	(78,5)	81	4,5	1705	960	56,3	294	17,2	151	8,9	148	8,7	29	1,7
	Briefwahl		72		4	5,6	68	33	48,5	8	11,8	14	20,6	5	7,4	1	1,5
	Zusammen	2369	1858	78,4	85	4,6	1773	993	56,0	302	17,0	165	9,3	153	8,6	30	1,7
426005	Alleshausen Ohne Briefwahl	330	271	(83,1)	16	5,9	255	190	74,5	18	7,1	14	5,5	11	4,3	5	2,0
426006	Allmannsweiler Ohne Briefwahl	193	163	(86,7)	22	13,5	141	82	58,2	13	9,2	18	12,8	8	5,7	8	5,7
426008	Altheim Ohne Briefwahl	1499	1123	(79,8)	56	5,0	1067	639	59,9	127	11,9	87	8,2	91	8,5	28	2,6
	Briefwahl		78		1	1,3	77	41	53,2	12	15,6	10	13,0	3	3,9	4	5,2
	Zusammen	1499	1201	80,1	57	4,7	1144	680	59,4	139	12,2	97	8,5	94	8,2	32	2,8
426011	Attenweiler Ohne Briefwahl	1193	902	(77,4)	55	6,1	847	524	61,9	117	13,8	64	7,6	52	6,1	24	2,8
426013	Bad Buchau, Stadt Ohne Briefwahl	3057	1889	(67,2)	136	7,2	1753	1035	59,0	270	15,4	141	8,0	108	6,2	65	3,7
	Briefwahl		210		7	3,3	203	107	52,7	30	14,8	24	11,8	10	4,9	8	3,9
	Zusammen	3057	2099	68,7	143	6,8	1956	1142	58,4	300	15,3	165	8,4	118	6,0	73	3,7

in den Gemeinden des Landes Baden-Württemberg

wurden abgegeben für																								Schlüssel
ÖDP		LIGA		CM		APD		BfB		GRAUE		NATUR-GESETZ		NPD		PBC		PDS		STATT Partei		Sonstige		
Anz.	%	Anz.	%	Anz.	%	Anz.	%	Anz.	%	Anz.	%	Anz.	%	Anz.	%	Anz.	%	Anz.	%	Anz.	%	Anz.	%	
																								425
7	2,0	2	0,6	0	0,0	1	0,3	6	1,7	0	0,0	2	0,6	1	0,3	12	3,4	0	0,0	1	0,3	2	0,6	425112
32	2,2	3	0,2	1	0,1	7	0,5	20	1,4	6	0,4	8	0,5	1	0,1	5	0,3	2	0,1	6	0,4	10	0,7	425138
6	1,4	0	0,0	1	0,2	1	0,2	3	0,7	0	0,0	1	0,2	0	0,0	0	0,0	0	0,0	2	0,5	0	0,0	425123
3	1,0	2	0,7	1	0,3	0	0,0	3	1,0	0	0,0	0	0,0	0	0,0	0	0,0	0	0,0	1	0,3	0	0,0	425124
0	0,0	0	0,0	0	0,0	0	0,0	4	4,0	0	0,0	0	0,0	0	0,0	0	0,0	0	0,0	0	0,0	0	0,0	425125
10	1,8	3	0,5	1	0,2	2	0,4	3	0,5	2	0,4	0	0,0	2	0,4	1	0,2	1	0,2	1	0,2	1	0,2	425130
13	0,9	4	0,3	5	0,4	7	0,5	14	1,0	3	0,2	2	0,1	2	0,1	4	0,3	3	0,2	11	0,8	5	0,4	425134
13	1,4	1	0,1	2	0,2	15	1,6	3	0,3	5	0,5	1	0,1	0	0,0	4	0,4	3	0,3	5	0,5	1	0,1	425135
39	2,1	5	0,3	13	0,7	12	0,6	18	1,0	19	1,0	2	0,1	5	0,3	20	1,1	4	0,2	11	0,6	16	0,8	425999
1320	1,6	241	0,3	252	0,3	460	0,6	669	0,8	347	0,4	236	0,3	174	0,2	687	0,8	210	0,3	407	0,5	391	0,5	425
135	2,2	24	0,4	27	0,4	51	0,8	64	1,0	53	0,9	17	0,3	12	0,2	50	0,8	18	0,3	36	0,6	50	0,8	
1455	1,7	265	0,3	279	0,3	511	0,6	733	0,8	400	0,5	253	0,3	186	0,2	737	0,8	228	0,3	443	0,5	441	0,5	
																								426
34	2,0	7	0,4	12	0,7	13	0,8	8	0,5	12	0,7	5	0,3	5	0,3	10	0,6	4	0,2	6	0,4	7	0,4	426001
3	4,4	1	1,5	2	2,9	1	1,5	0	0,0	0	0,0	0	0,0	0	0,0	0	0,0	0	0,0	0	0,0	0	0,0	
37	2,1	8	0,5	14	0,8	14	0,8	8	0,5	12	0,7	5	0,3	5	0,3	10	0,6	4	0,2	6	0,3	7	0,4	
3	1,2	1	0,4	0	0,0	3	1,2	3	1,2	0	0,0	0	0,0	2	0,8	0	0,0	0	0,0	2	0,8	3	1,2	426005
3	2,1	1	0,7	0	0,0	2	1,4	1	0,7	1	0,7	0	0,0	1	0,7	0	0,0	0	0,0	0	0,0	3	2,1	426006
25	2,3	6	0,6	6	0,6	8	0,7	10	0,9	4	0,4	4	0,4	7	0,7	3	0,3	7	0,7	10	0,9	5	0,5	426008
1	1,3	1	1,3	1	1,3	0	0,0	2	2,6	1	1,3	0	0,0	0	0,0	0	0,0	1	1,3	0	0,0	0	0,0	
26	2,3	7	0,6	7	0,6	8	0,7	12	1,0	5	0,4	4	0,3	7	0,6	3	0,3	8	0,7	10	0,9	5	0,4	
34	4,0	2	0,2	3	0,4	9	1,1	2	0,2	2	0,2	2	0,2	1	0,1	4	0,5	0	0,0	6	0,7	1	0,1	426011
35	2,0	0	0,0	6	0,3	9	0,5	21	1,2	11	0,6	7	0,4	14	0,8	6	0,3	5	0,3	9	0,5	11	0,6	426013
7	3,4	1	0,5	3	1,5	3	1,5	2	1,0	4	2,0	2	1,0	0	0,0	0	0,0	1	0,5	1	0,5	0	0,0	
42	2,1	1	0,1	9	0,5	12	0,6	23	1,2	15	0,8	9	0,5	14	0,7	6	0,3	6	0,3	10	0,5	11	0,6	

Stadtkreis / Landkreis Gemeinde		Wahl- berech- tigte	Wäh- ler	Wahl- betei- ligung	Abgegebene Stimmen		V o n d e n g ü l t i g e n S t i m m e n										
					Un- gültige	Gül- tige	CDU		SPD		GRÜNE		REP		F.D.P.		
Schlüssel	Name	Anz.		%	Anz.	%	Anz.	%	Anz.	%	Anz.	%	Anz.	%	Anz.	%	
426 Noch: Landkreis Biberach																	
426014	Bad Schussenried, Stadt																
	Ohne Briefwahl	5683	3570	(68,6)	198	5,5	3372	1809	53,6	506	15,0	565	16,8	210	6,2	80	2,4
	Briefwahl		341		12	3,5	329	141	42,9	46	14,0	61	18,5	28	8,5	13	4,0
	Zusammen	5683	3911	68,8	210	5,4	3701	1950	52,7	552	14,9	626	16,9	238	6,4	93	2,5
426019	Berkheim																
	Ohne Briefwahl	1709	1148	(73,6)	50	4,4	1098	651	59,3	165	15,0	86	7,8	70	6,4	32	2,9
	Briefwahl		142		2	1,4	140	90	64,3	11	7,9	13	9,3	6	4,3	8	5,7
	Zusammen	1709	1290	75,5	52	4,0	1238	741	59,9	176	14,2	99	8,0	76	6,1	40	3,2
426020	Betzenweiler																
	Ohne Briefwahl	479	318	(68,2)	25	7,9	293	184	62,8	29	9,9	14	4,8	15	5,1	7	2,4
426021	Biberach an der Riß, Stadt																
	Ohne Briefwahl	22552	12937	(62,3)	469	3,6	12468	5836	46,8	3183	25,5	1371	11,0	684	5,5	541	4,3
	Briefwahl		1606		47	2,9	1559	724	46,4	311	19,9	221	14,2	52	3,3	85	5,5
	Zusammen	22552	14543	64,5	516	3,5	14027	6560	46,8	3494	24,9	1592	11,3	736	5,2	626	4,5
426028	Burgrieden																
	Ohne Briefwahl	2253	1617	(74,3)	69	4,3	1548	804	51,9	350	22,6	133	8,6	98	6,3	47	3,0
	Briefwahl		72		1	1,4	71	29	40,8	22	31,0	6	8,5	1	1,4	6	8,5
	Zusammen	2253	1689	75,0	70	4,1	1619	833	51,5	372	23,0	139	8,6	99	6,1	53	3,3
426031	Dettingen an der Iller																
	Ohne Briefwahl	1265	830	(67,7)	48	5,8	782	416	53,2	141	18,0	72	9,2	62	7,9	20	2,6
426035	Dürmentingen																
	Ohne Briefwahl	1771	1132	(69,6)	87	7,7	1045	615	58,9	134	12,8	79	7,6	87	8,3	26	2,5
	Briefwahl		140		2	1,4	138	93	67,4	18	13,0	14	10,1	2	1,4	3	2,2
	Zusammen	1771	1272	71,8	89	7,0	1183	708	59,8	152	12,8	93	7,9	89	7,5	29	2,5
426036	Dürnbach																
	Ohne Briefwahl	319	246	(80,4)	8	3,3	238	140	58,8	39	16,4	25	10,5	10	4,2	5	2,1
426038	Eberhardzell																
	Ohne Briefwahl	2676	1888	(73,5)	89	4,7	1799	1184	65,8	204	11,3	157	8,7	90	5,0	46	2,6
	Briefwahl		89		2	2,2	87	46	52,9	16	18,4	15	17,2	2	2,3	2	2,3
	Zusammen	2676	1977	73,9	91	4,6	1886	1230	65,2	220	11,7	172	9,1	92	4,9	48	2,5
426043	Erlenmoos																
	Ohne Briefwahl	1064	697	(67,3)	17	2,4	680	441	64,9	88	12,9	58	8,5	29	4,3	17	2,5
426044	Erolzheim																
	Ohne Briefwahl	1897	1279	(72,1)	94	7,3	1185	730	61,6	144	12,2	83	7,0	86	7,3	55	4,6
	Briefwahl		112		2	1,8	110	61	55,5	13	11,8	15	13,6	10	9,1	4	3,6
	Zusammen	1897	1391	73,3	96	6,9	1295	791	61,1	157	12,1	98	7,6	96	7,4	59	4,6
426045	Ertingen																
	Ohne Briefwahl	3663	2533	(75,3)	138	5,4	2395	1518	63,4	266	11,1	177	7,4	201	8,4	81	3,4
	Briefwahl		245		2	0,8	243	159	65,4	30	12,3	15	6,2	13	5,3	7	2,9
	Zusammen	3663	2778	75,8	140	5,0	2638	1677	63,6	296	11,2	192	7,3	214	8,1	88	3,3
426135	Gutenzell-Hürbel																
	Ohne Briefwahl	1133	858	(78,4)	57	6,6	801	505	63,0	81	10,1	59	7,4	88	11,0	8	1,0

in den Gemeinden des Landes Baden-Württemberg

wurden abgegeben für																							Schlüssel	
ÖDP		LIGA		CM		APD		BfB		GRAUE		NATUR-GESETZ		NPD		PBC		PDS		STATT Partei		Sonstige		
Anz.	%	Anz.	%	Anz.	%	Anz.	%	Anz.	%	Anz.	%	Anz.	%	Anz.	%	Anz.	%	Anz.	%	Anz.	%	Anz.		%
																							426	
53	1,6	10	0,3	15	0,4	14	0,4	31	0,9	7	0,2	11	0,3	5	0,1	9	0,3	7	0,2	23	0,7	17	0,5	426014
7	2,1	1	0,3	1	0,3	3	0,9	5	1,5	7	2,1	1	0,3	0	0,0	0	0,0	3	0,9	5	1,5	7	2,1	
60	1,6	11	0,3	16	0,4	17	0,5	36	1,0	14	0,4	12	0,3	5	0,1	9	0,2	10	0,3	28	0,8	24	0,6	
45	4,1	2	0,2	6	0,5	5	0,5	5	0,5	8	0,7	5	0,5	1	0,1	6	0,5	1	0,1	4	0,4	6	0,5	426019
7	5,0	0	0,0	1	0,7	1	0,7	1	0,7	0	0,0	0	0,0	0	0,0	0	0,0	0	0,0	0	0,0	2	1,4	
52	4,2	2	0,2	7	0,6	6	0,5	6	0,5	8	0,6	5	0,4	1	0,1	6	0,5	1	0,1	4	0,3	8	0,6	
18	6,1	1	0,3	3	1,0	1	0,3	6	2,0	0	0,0	4	1,4	3	1,0	1	0,3	0	0,0	6	2,0	1	0,3	426020
225	1,8	32	0,3	42	0,3	39	0,3	145	1,2	61	0,5	54	0,4	18	0,1	52	0,4	42	0,3	73	0,6	70	0,6	426021
48	3,1	4	0,3	7	0,4	10	0,6	28	1,8	19	1,2	8	0,5	0	0,0	6	0,4	5	0,3	16	1,0	15	1,0	
273	1,9	36	0,3	49	0,3	49	0,3	173	1,2	80	0,6	62	0,4	18	0,1	58	0,4	47	0,3	89	0,6	85	0,6	
55	3,6	3	0,2	3	0,2	11	0,7	10	0,6	7	0,5	10	0,6	0	0,0	1	0,1	2	0,1	7	0,5	7	0,5	426028
0	0,0	0	0,0	1	1,4	1	1,4	2	2,8	0	0,0	0	0,0	0	0,0	0	0,0	0	0,0	2	2,8	1	1,4	
55	3,4	3	0,2	4	0,2	12	0,7	12	0,7	7	0,4	10	0,6	0	0,0	1	0,1	2	0,1	9	0,6	8	0,5	
25	3,2	5	0,6	3	0,4	3	0,4	11	1,4	2	0,3	0	0,0	0	0,0	6	0,8	1	0,1	9	1,2	6	0,8	426031
32	3,1	6	0,6	1	0,1	6	0,6	22	2,1	9	0,9	3	0,3	5	0,5	2	0,2	0	0,0	6	0,6	12	1,1	426035
4	2,9	0	0,0	0	0,0	0	0,0	1	0,7	0	0,0	0	0,0	0	0,0	2	1,4	0	0,0	0	0,0	1	0,7	
36	3,0	6	0,5	1	0,1	6	0,5	23	1,9	9	0,8	3	0,3	5	0,4	4	0,3	0	0,0	6	0,5	13	1,1	
6	2,5	1	0,4	0	0,0	2	0,8	2	0,8	2	0,8	1	0,4	0	0,0	2	0,8	2	0,8	1	0,4	0	0,0	426036
50	2,8	3	0,2	1	0,1	10	0,6	11	0,6	3	0,2	7	0,4	2	0,1	13	0,7	2	0,1	9	0,5	7	0,4	426038
0	0,0	0	0,0	0	0,0	1	1,1	4	4,6	0	0,0	0	0,0	0	0,0	1	1,1	0	0,0	0	0,0	0	0,0	
50	2,7	3	0,2	1	0,1	11	0,6	15	0,8	3	0,2	7	0,4	2	0,1	14	0,7	2	0,1	9	0,5	7	0,4	
14	2,1	2	0,3	3	0,4	3	0,4	11	1,6	0	0,0	1	0,1	4	0,6	0	0,0	2	0,3	2	0,3	5	0,7	426043
36	3,0	5	0,4	3	0,3	3	0,3	7	0,6	4	0,3	4	0,3	2	0,2	8	0,7	3	0,3	5	0,4	7	0,6	426044
2	1,8	1	0,9	0	0,0	0	0,0	0	0,0	0	0,0	0	0,0	0	0,0	3	2,7	1	0,9	0	0,0	0	0,0	
38	2,9	6	0,5	3	0,2	3	0,2	7	0,5	4	0,3	4	0,3	2	0,2	11	0,8	4	0,3	5	0,4	7	0,5	
59	2,5	10	0,4	4	0,2	11	0,5	8	0,3	12	0,5	8	0,3	8	0,3	2	0,1	5	0,2	16	0,7	9	0,4	426045
6	2,5	1	0,4	5	2,1	0	0,0	4	1,6	0	0,0	0	0,0	0	0,0	0	0,0	0	0,0	2	0,8	1	0,4	
65	2,5	11	0,4	9	0,3	11	0,4	12	0,5	12	0,5	8	0,3	8	0,3	2	0,1	5	0,2	18	0,7	10	0,4	
31	3,9	2	0,2	3	0,4	5	0,6	7	0,9	2	0,2	2	0,2	1	0,1	2	0,2	0	0,0	2	0,2	3	0,4	426135

Stadtkreis / Landkreis Gemeinde		Wahl- berech- tigte	Wäh- ler	Wahl- betei- ligung	Abgegebene Stimmen		V o n d e n g ü l t i g e n S t i m m e n										
					Un- gültige	Gül- tige	CDU		SPD		GRÜNE		REP		F.D.P.		
Schlüssel	Name	Anz.		%	Anz.	%	Anz.	%	Anz.	%	Anz.	%	Anz.	%	Anz.	%	
426 Noch: Landkreis Biberach																	
426058	Hochdorf Ohne Briefwahl	1404	1034	(76,2)	43	4,2	991	541	54,6	145	14,6	112	11,3	69	7,0	25	2,5
426062	Ingoldingen Ohne Briefwahl	1947	1395	(74,1)	51	3,7	1344	881	65,6	174	12,9	103	7,7	70	5,2	20	1,5
	Briefwahl		59		1	1,7	58	30	51,7	9	15,5	13	22,4	2	3,4	1	1,7
	Zusammen	1947	1454	74,7	52	3,6	1402	911	65,0	183	13,1	116	8,3	72	5,1	21	1,5
426064	Kanzach Ohne Briefwahl	365	296	(83,1)	26	8,8	270	180	66,7	30	11,1	19	7,0	12	4,4	10	3,7
426065	Kirchberg an der Iller Ohne Briefwahl	1270	910	(74,7)	28	3,1	882	570	64,6	128	14,5	43	4,9	49	5,6	23	2,6
	Briefwahl		51		3	5,9	48	25	52,1	12	25,0	7	14,6	2	4,2	0	0,0
	Zusammen	1270	961	75,7	31	3,2	930	595	64,0	140	15,1	50	5,4	51	5,5	23	2,5
426066	Kirchdorf an der Iller Ohne Briefwahl	2105	1331	(66,9)	82	6,2	1249	700	56,0	217	17,4	102	8,2	97	7,8	24	1,9
	Briefwahl		84		0	0,0	84	39	46,4	18	21,4	5	6,0	11	13,1	5	6,0
	Zusammen	2105	1415	67,2	82	5,8	1333	739	55,4	235	17,6	107	8,0	108	8,1	29	2,2
426067	Langenenslingen Ohne Briefwahl	2485	1908	(80,3)	75	3,9	1833	1213	66,2	230	12,5	117	6,4	109	5,9	47	2,6
	Briefwahl		104		3	2,9	101	74	73,3	7	6,9	5	5,0	5	5,0	3	3,0
	Zusammen	2485	2012	81,0	78	3,9	1934	1287	66,5	237	12,3	122	6,3	114	5,9	50	2,6
426070	Laupheim, Stadt Ohne Briefwahl	12095	7490	(66,1)	282	3,8	7208	3916	54,3	1375	19,1	577	8,0	492	6,8	237	3,3
	Briefwahl		671		13	1,9	658	353	53,6	89	13,5	72	10,9	39	5,9	31	4,7
	Zusammen	12095	8161	67,5	295	3,6	7866	4269	54,3	1464	18,6	649	8,3	531	6,8	268	3,4
426071	Maselheim Ohne Briefwahl	3044	2051	(70,8)	106	5,2	1945	1028	52,9	289	14,9	280	14,4	122	6,3	68	3,5
	Briefwahl		140		2	1,4	138	74	53,6	20	14,5	25	18,1	5	3,6	6	4,3
	Zusammen	3044	2191	72,0	108	4,9	2083	1102	52,9	309	14,8	305	14,6	127	6,1	74	3,6
426073	Mietingen Ohne Briefwahl	2519	1794	(73,7)	53	3,0	1741	1087	62,4	205	11,8	177	10,2	100	5,7	51	2,9
	Briefwahl		79		1	1,3	78	48	61,5	9	11,5	11	14,1	4	5,1	3	3,8
	Zusammen	2519	1873	74,4	54	2,9	1819	1135	62,4	214	11,8	188	10,3	104	5,7	54	3,0
426074	Mittelbiberach Ohne Briefwahl	2365	1579	(71,0)	37	2,3	1542	847	54,9	255	16,5	182	11,8	92	6,0	55	3,6
	Briefwahl		129		0	0,0	129	60	46,5	25	19,4	19	14,7	5	3,9	7	5,4
	Zusammen	2365	1708	72,2	37	2,2	1671	907	54,3	280	16,8	201	12,0	97	5,8	62	3,7
426078	Moosburg Ohne Briefwahl	153	125	(85,0)	6	4,8	119	82	68,9	15	12,6	9	7,6	2	1,7	4	3,4
426087	Ochsenhausen, Stadt Ohne Briefwahl	5518	3560	(68,3)	125	3,5	3435	1949	56,7	509	14,8	380	11,1	268	7,8	83	2,4
	Briefwahl		282		7	2,5	275	154	56,0	36	13,1	36	13,1	17	6,2	11	4,0
	Zusammen	5518	3842	69,6	132	3,4	3710	2103	56,7	545	14,7	416	11,2	285	7,7	94	2,5

in den Gemeinden des Landes Baden-Württemberg

w u r d e n a b g e g e b e n f ü r																							Schlüssel	
ÖDP		LIGA		CD		APD		BfB		GRAUE		NATUR-GESETZ		NPD		PBC		PDS		STATT Partei		Sonstige		
Anz.	%	Anz.	%	Anz.	%	Anz.	%	Anz.	%	Anz.	%	Anz.	%	Anz.	%	Anz.	%	Anz.	%	Anz.	%	Anz.		%
																								426
42	4,2	8	0,8	4	0,4	5	0,5	6	0,6	1	0,1	8	0,8	4	0,4	13	1,3	4	0,4	3	0,3	1	0,1	426058
34	2,5	2	0,1	3	0,2	11	0,8	6	0,4	3	0,2	1	0,1	4	0,3	12	0,9	1	0,1	13	1,0	6	0,4	426062
0	0,0	2	3,4	0	0,0	0	0,0	0	0,0	0	0,0	0	0,0	0	0,0	0	0,0	0	0,0	0	0,0	1	1,7	
34	2,4	4	0,3	3	0,2	11	0,8	6	0,4	3	0,2	1	0,1	4	0,3	12	0,9	1	0,1	13	0,9	7	0,5	
10	3,7	3	1,1	0	0,0	0	0,0	3	1,1	0	0,0	0	0,0	0	0,0	1	0,4	0	0,0	2	0,7	0	0,0	426064
28	3,2	4	0,5	5	0,6	6	0,7	3	0,3	8	0,9	4	0,5	1	0,1	3	0,3	0	0,0	4	0,5	3	0,3	426065
1	2,1	0	0,0	0	0,0	1	2,1	0	0,0	0	0,0	0	0,0	0	0,0	0	0,0	0	0,0	0	0,0	0	0,0	
29	3,1	4	0,4	5	0,5	7	0,8	3	0,3	8	0,9	4	0,4	1	0,1	3	0,3	0	0,0	4	0,4	3	0,3	
40	3,2	10	0,8	5	0,4	10	0,8	6	0,5	6	0,5	3	0,2	0	0,0	13	1,0	4	0,3	6	0,5	6	0,5	426066
1	1,2	1	1,2	0	0,0	1	1,2	1	1,2	1	1,2	0	0,0	0	0,0	1	1,2	0	0,0	0	0,0	0	0,0	
41	3,1	11	0,8	5	0,4	11	0,8	7	0,5	7	0,5	3	0,2	0	0,0	14	1,1	4	0,3	6	0,5	6	0,5	
18	1,0	12	0,7	7	0,4	14	0,8	11	0,6	3	0,2	5	0,3	20	1,1	6	0,3	1	0,1	13	0,7	7	0,4	426067
2	2,0	0	0,0	2	2,0	0	0,0	3	3,0	0	0,0	0	0,0	0	0,0	0	0,0	0	0,0	0	0,0	0	0,0	
20	1,0	12	0,6	9	0,5	14	0,7	14	0,7	3	0,2	5	0,3	20	1,0	6	0,3	1	0,1	13	0,7	7	0,4	
144	2,0	36	0,5	49	0,7	49	0,7	100	1,4	40	0,6	33	0,5	23	0,3	23	0,3	19	0,3	60	0,8	35	0,5	426070
18	2,7	1	0,2	4	0,6	8	1,2	17	2,6	6	0,9	0	0,0	1	0,2	1	0,2	1	0,2	10	1,5	7	1,1	
162	2,1	37	0,5	53	0,7	57	0,7	117	1,5	46	0,6	33	0,4	24	0,3	24	0,3	20	0,3	70	0,9	42	0,5	
54	2,8	7	0,4	8	0,4	17	0,9	16	0,8	10	0,5	8	0,4	7	0,4	3	0,2	1	0,1	10	0,5	17	0,9	426071
1	0,7	2	1,4	0	0,0	0	0,0	0	0,0	0	0,0	0	0,0	0	0,0	1	0,7	1	0,7	1	0,7	2	1,4	
55	2,6	9	0,4	8	0,4	17	0,8	16	0,8	10	0,5	8	0,4	7	0,3	4	0,2	2	0,1	11	0,5	19	0,9	
55	3,2	9	0,5	2	0,1	10	0,6	8	0,5	4	0,2	6	0,3	2	0,1	6	0,3	1	0,1	9	0,5	9	0,5	426073
1	1,3	1	1,3	0	0,0	0	0,0	0	0,0	0	0,0	1	1,3	0	0,0	0	0,0	0	0,0	0	0,0	0	0,0	
56	3,1	10	0,5	2	0,1	10	0,5	8	0,4	4	0,2	7	0,4	2	0,1	6	0,3	1	0,1	9	0,5	9	0,5	
39	2,5	3	0,2	6	0,4	9	0,6	21	1,4	3	0,2	6	0,4	4	0,3	5	0,3	2	0,1	12	0,8	1	0,1	426074
4	3,1	0	0,0	1	0,8	0	0,0	0	0,0	1	0,8	1	0,8	1	0,8	2	1,6	0	0,0	2	1,6	1	0,8	
43	2,6	3	0,2	7	0,4	9	0,5	21	1,3	4	0,2	7	0,4	5	0,3	7	0,4	2	0,1	14	0,8	2	0,1	
2	1,7	0	0,0	1	0,8	1	0,8	0	0,0	1	0,8	1	0,8	0	0,0	0	0,0	0	0,0	0	0,0	1	0,8	426078
68	2,0	11	0,3	20	0,6	25	0,7	25	0,7	15	0,4	18	0,5	7	0,2	19	0,6	8	0,2	17	0,5	13	0,4	426087
6	2,2	1	0,4	2	0,7	0	0,0	0	0,0	5	1,8	3	1,1	0	0,0	1	0,4	1	0,4	0	0,0	2	0,7	
74	2,0	12	0,3	22	0,6	25	0,7	25	0,7	20	0,5	21	0,6	7	0,2	20	0,5	9	0,2	17	0,5	15	0,4	

3. Ergebnisse der Wahl zum Europäischen Parlament am 12. Juni 1994

Stadtkreis / Landkreis Gemeinde		Wahl- berech- tigte	Wäh- ler	Wahl- betei- ligung	Abgegebene Stimmen		V o n d e n g ü l t i g e n S t i m m e n									
					Un- gültige	Gül- tige	CDU		SPD		GRÜNE		REP		F.D.P.	
Schlüssel	Name	Anz.		%	Anz.	%	Anz.	%	Anz.	%	Anz.	%	Anz.	%	Anz.	%
426	Noch: Landkreis Biberach															
426090	Oggelshausen Ohne Briefwahl	688	552 (83,3)		19 3,4	533	368 69,0	58 10,9	26 4,9	39 7,3	4 0,8					
426097	Riedlingen, Stadt Ohne Briefwahl	6770	4323 (70,5)		191 4,4	4132	2370 57,4	706 17,1	332 8,0	259 6,3	134 3,2					
	Briefwahl		514		16 3,1	498	275 55,2	70 14,1	67 13,5	25 5,0	25 5,0					
	Zusammen	6770	4837 71,4		207 4,3	4630	2645 57,1	776 16,8	399 8,6	284 6,1	159 3,4					
426100	Rot an der Rot Ohne Briefwahl	3072	2069 (69,9)		93 4,5	1976	1270 64,3	251 12,7	181 9,2	117 5,9	49 2,5					
	Briefwahl		100		6 6,0	94	39 41,5	21 22,3	13 13,8	2 2,1	8 8,5					
	Zusammen	3072	2169 70,6		99 4,6	2070	1309 63,2	272 13,1	194 9,4	119 5,7	57 2,8					
426134	Schemmerhofen Ohne Briefwahl	4968	3348 (70,3)		172 5,1	3176	1893 59,6	401 12,6	264 8,3	273 8,6	80 2,5					
	Briefwahl		184		9 4,9	175	82 46,9	34 19,4	20 11,4	9 5,1	7 4,0					
	Zusammen	4968	3532 71,1		181 5,1	3351	1975 58,9	435 13,0	284 8,5	282 8,4	87 2,6					
426108	Schwendl Ohne Briefwahl	4195	2919 (72,7)		161 5,5	2758	1555 56,4	425 15,4	198 7,2	167 6,1	67 2,4					
	Briefwahl		153		7 4,6	146	64 43,8	27 18,5	9 6,2	6 4,1	4 2,7					
	Zusammen	4195	3072 73,2		168 5,5	2904	1619 55,8	452 15,6	207 7,1	173 6,0	71 2,4					
426109	Seekirch Ohne Briefwahl	164	136 (84,0)		8 5,9	128	86 67,2	6 4,7	12 9,4	8 6,3	3 2,3					
426113	Steinhausen an der Rottum Ohne Briefwahl	1297	947 (75,9)		43 4,5	904	596 65,9	78 8,6	63 7,0	83 9,2	14 1,5					
426117	Tannheim Ohne Briefwahl	1559	979 (68,8)		50 5,1	929	478 51,5	140 15,1	88 9,5	79 8,5	29 3,1					
	Briefwahl		113		6 5,3	107	52 48,6	16 15,0	5 4,7	11 10,3	3 2,8					
	Zusammen	1559	1092 70,0		56 5,1	1036	530 51,2	156 15,1	93 9,0	90 8,7	32 3,1					
426118	Tiefenbach Ohne Briefwahl	374	269 (72,5)		17 6,3	252	169 67,1	31 12,3	14 5,6	20 7,9	5 2,0					
426120	Ummendorf Ohne Briefwahl	2903	1916 (71,1)		99 5,2	1817	931 51,2	357 19,6	221 12,2	119 6,5	46 2,5					
	Briefwahl		160		1 0,6	159	68 42,8	28 17,6	21 13,2	8 5,0	7 4,4					
	Zusammen	2903	2076 71,5		100 4,8	1976	999 50,6	385 19,5	242 12,2	127 6,4	53 2,7					
426121	Unlingen Ohne Briefwahl	1742	1222 (74,9)		53 4,3	1169	786 67,2	138 11,8	80 6,8	62 5,3	16 1,4					
	Briefwahl		99		0 0,0	99	78 78,8	4 4,0	8 8,1	0 0,0	0 0,0					
	Zusammen	1742	1321 75,8		53 4,0	1268	864 68,1	142 11,2	88 6,9	62 4,9	16 1,3					
426124	Uttenweiler Ohne Briefwahl	2391	1805 (79,4)		99 5,5	1706	1130 66,2	199 11,7	95 5,6	99 5,8	44 2,6					
	Briefwahl		111		2 1,8	109	70 64,2	16 14,7	7 6,4	7 6,4	2 1,8					
	Zusammen	2391	1916 80,1		101 5,3	1815	1200 66,1	215 11,8	102 5,6	106 5,8	46 2,5					

in den Gemeinden des Landes Baden-Württemberg

wurden abgegeben für																							Schlüssel	
ÖDP		LIGA		CM		APD		BfB		GRAUE		NATUR-GESETZ		NPD		PBC		PDS		STATT Partei		Sonstige		
Anz.	%	Anz.	%	Anz.	%	Anz.	%	Anz.	%	Anz.	%	Anz.	%	Anz.	%	Anz.	%	Anz.	%	Anz.	%	Anz.		%
426																								
8	1,5	2	0,4	3	0,6	6	1,1	2	0,4	1	0,2	1	0,2	2	0,4	3	0,6	2	0,4	2	0,4	6	1,1	426090
82	2,0	25	0,6	19	0,5	21	0,5	46	1,1	22	0,5	12	0,3	29	0,7	11	0,3	9	0,2	20	0,5	35	0,8	426097
8	1,6	1	0,2	5	1,0	6	1,2	7	1,4	2	0,4	0	0,0	0	0,0	5	1,0	0	0,0	0	0,0	2	0,4	
90	1,9	26	0,6	24	0,5	27	0,6	53	1,1	24	0,5	12	0,3	29	0,6	16	0,3	9	0,2	20	0,4	37	0,8	
54	2,7	7	0,4	4	0,2	17	0,9	6	0,3	2	0,1	5	0,3	1	0,1	1	0,1	0	0,0	4	0,2	7	0,4	426100
7	7,4	0	0,0	0	0,0	2	2,1	0	0,0	0	0,0	0	0,0	0	0,0	0	0,0	2	2,1	0	0,0	0	0,0	
61	2,9	7	0,3	4	0,2	19	0,9	6	0,3	2	0,1	5	0,2	1	0,0	1	0,0	2	0,1	4	0,2	7	0,3	
85	2,7	17	0,5	24	0,8	20	0,6	30	0,9	17	0,5	7	0,2	5	0,2	10	0,3	9	0,3	23	0,7	18	0,6	426134
11	6,3	1	0,6	0	0,0	1	0,6	2	1,1	2	1,1	1	0,6	0	0,0	1	0,6	1	0,6	1	0,6	2	1,1	
96	2,9	18	0,5	24	0,7	21	0,6	32	1,0	19	0,6	8	0,2	5	0,1	11	0,3	10	0,3	24	0,7	20	0,6	
214	7,8	9	0,3	15	0,5	17	0,6	13	0,5	7	0,3	9	0,3	30	1,1	4	0,1	4	0,1	16	0,6	8	0,3	426108
6	4,1	13	8,9	7	4,8	1	0,7	3	2,1	2	1,4	0	0,0	1	0,7	2	1,4	1	0,7	0	0,0	0	0,0	
220	7,6	22	0,8	22	0,8	18	0,6	16	0,6	9	0,3	9	0,3	31	1,1	6	0,2	5	0,2	16	0,6	8	0,3	
3	2,3	2	1,6	0	0,0	0	0,0	5	3,9	0	0,0	1	0,8	1	0,8	0	0,0	0	0,0	1	0,8	0	0,0	426109
26	2,9	5	0,6	4	0,4	8	0,9	9	1,0	3	0,3	4	0,4	0	0,0	4	0,4	0	0,0	5	0,6	2	0,2	426113
54	5,8	0	0,0	25	2,7	5	0,5	2	0,2	7	0,8	7	0,8	4	0,4	5	0,5	2	0,2	2	0,2	2	0,2	426117
8	7,5	1	0,9	1	0,9	1	0,9	0	0,0	6	5,6	2	1,9	0	0,0	1	0,9	0	0,0	0	0,0	0	0,0	
62	6,0	1	0,1	26	2,5	6	0,6	2	0,2	13	1,3	9	0,9	4	0,4	6	0,6	2	0,2	2	0,2	2	0,2	
8	3,2	0	0,0	0	0,0	2	0,8	0	0,0	0	0,0	1	0,4	0	0,0	1	0,4	0	0,0	0	0,0	1	0,4	426118
46	2,5	5	0,3	2	0,1	6	0,3	21	1,2	11	0,6	9	0,5	3	0,2	14	0,8	7	0,4	11	0,6	8	0,4	426120
8	5,0	0	0,0	0	0,0	0	0,0	3	1,9	5	3,1	2	1,3	0	0,0	5	3,1	1	0,6	0	0,0	3	1,9	
54	2,7	5	0,3	2	0,1	6	0,3	24	1,2	16	0,8	11	0,6	3	0,2	19	1,0	8	0,4	11	0,6	11	0,6	
26	2,2	13	1,1	4	0,3	7	0,6	3	0,3	1	0,1	4	0,3	9	0,8	3	0,3	1	0,1	10	0,9	6	0,5	426121
3	3,0	0	0,0	3	3,0	2	2,0	0	0,0	0	0,0	0	0,0	0	0,0	0	0,0	0	0,0	1	1,0	0	0,0	
29	2,3	13	1,0	7	0,6	9	0,7	3	0,2	1	0,1	4	0,3	9	0,7	3	0,2	1	0,1	11	0,9	6	0,5	
20	1,2	1	0,1	12	0,7	14	0,8	15	0,9	7	0,4	11	0,6	18	1,1	22	1,3	1	0,1	9	0,5	9	0,5	426124
1	0,9	0	0,0	2	1,8	1	0,9	0	0,0	0	0,0	1	0,9	1	0,9	0	0,0	0	0,0	1	0,9	0	0,0	
21	1,2	1	0,1	14	0,8	15	0,8	15	0,8	7	0,4	12	0,7	19	1,0	22	1,2	1	0,1	10	0,6	9	0,5	

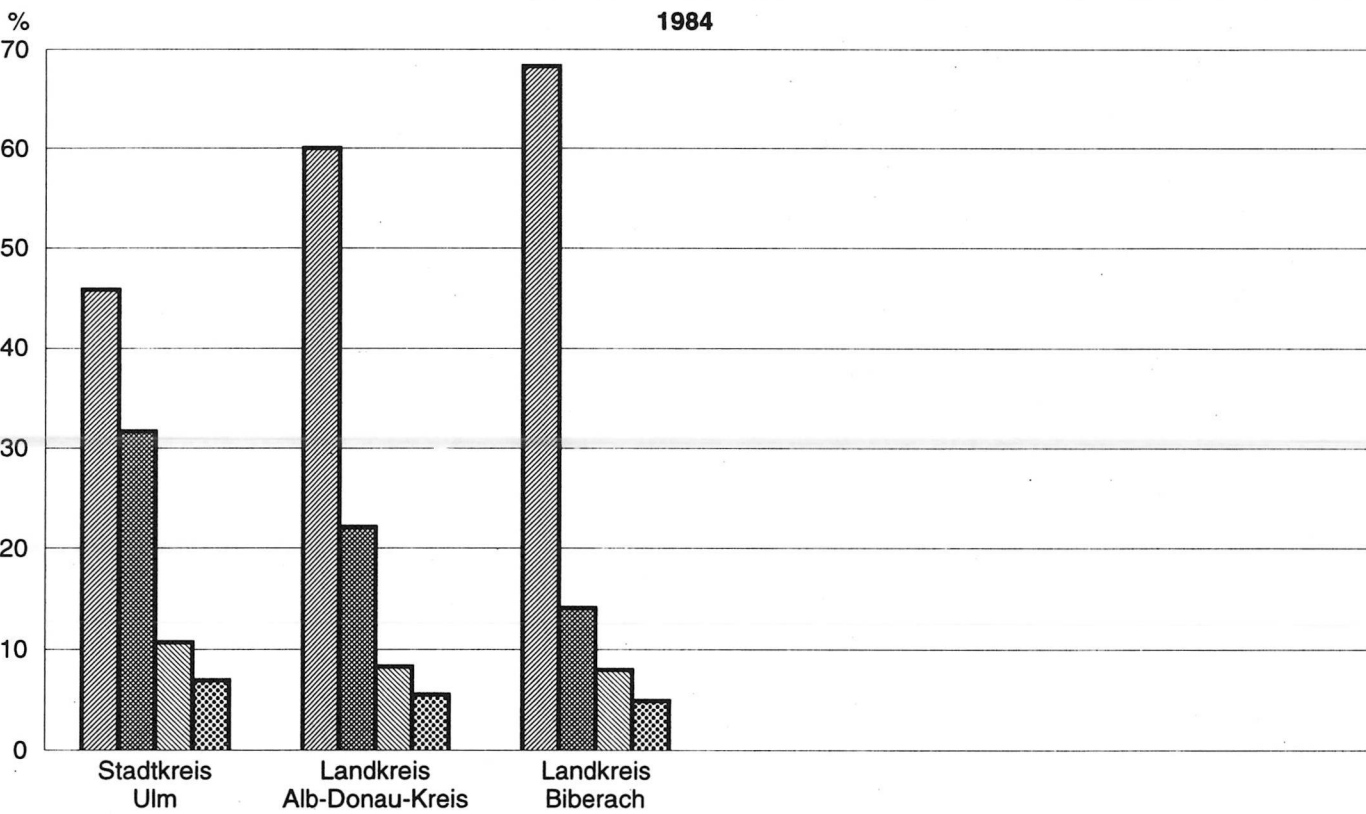
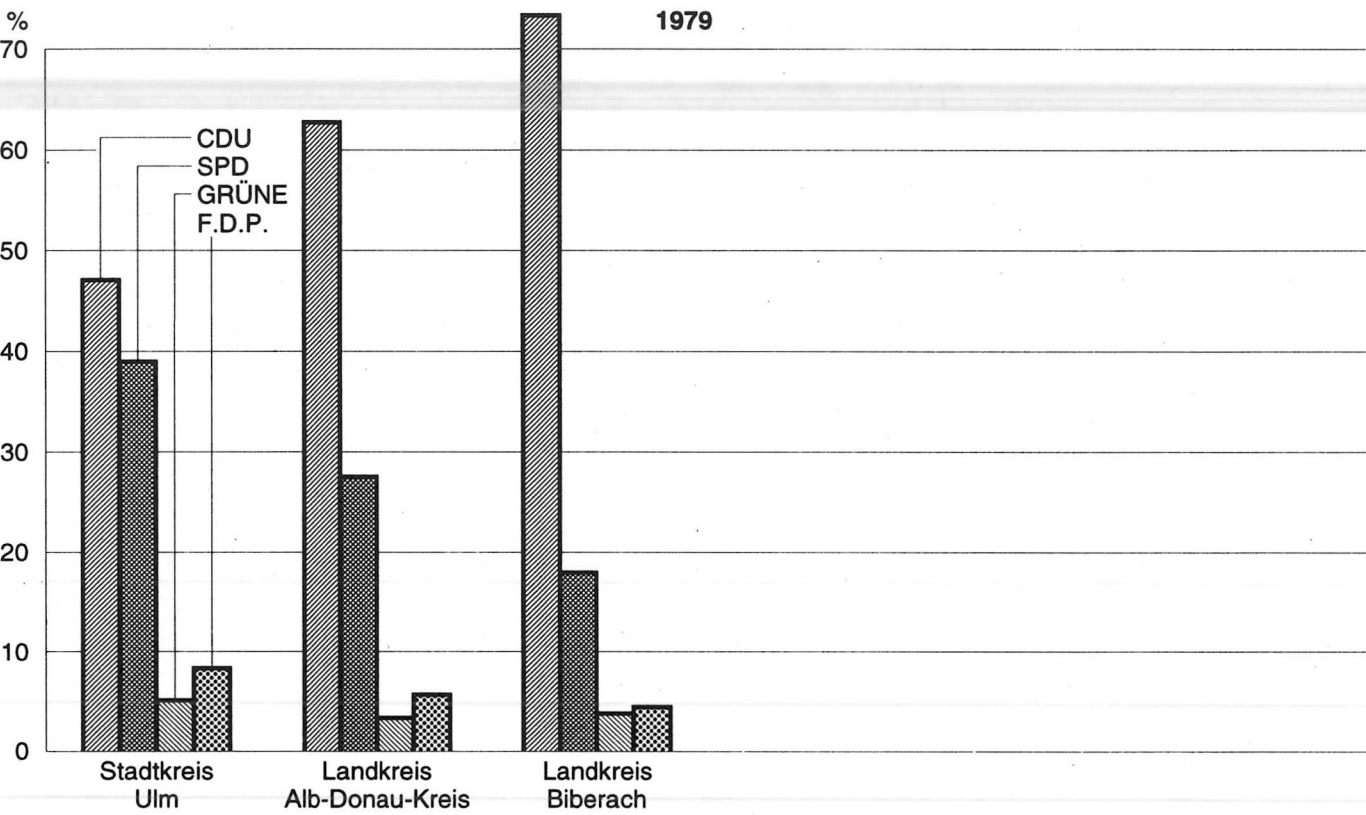
Stadtkreis / Landkreis Gemeinde		Wahl- berech- tigte	Wäh- ler	Wahl- betei- ligung	Abgegebene Stimmen		V o n d e n g ü l t i g e n S t i m m e n										
					Un- gültige	Gül- tige	CDU		SPD		GRÜNE		REP		F.D.P.		
Schlüssel	Name	Anz.		%	Anz.	%	Anz.		%	Anz.	%	Anz.	%	Anz.	%		
426	Noch: Landkreis Biberach																
426125	Wain																
	Ohne Briefwahl	1007	657	(69,1)	30	4,6	627	275	43,9	115	18,3	36	5,7	73	11,6	41	6,5
	Briefwahl		51		0	0,0	51	25	49,0	10	19,6	1	2,0	3	5,9	7	13,7
	Zusammen	1007	708	70,3	30	4,2	678	300	44,2	125	18,4	37	5,5	76	11,2	48	7,1
426128	Warthausen																
	Ohne Briefwahl	3239	2224	(74,9)	102	4,6	2122	997	47,0	449	21,2	271	12,8	164	7,7	74	3,5
	Briefwahl		260		4	1,5	256	107	41,8	39	15,2	44	17,2	14	5,5	15	5,9
	Zusammen	3239	2484	76,7	106	4,3	2378	1104	46,4	488	20,5	315	13,2	178	7,5	89	3,7
426999	Nicht aufteilbare Briefwahl		245		6	2,4	239	124	51,9	32	13,4	34	14,2	10	4,2	6	2,5
426	Landkreis Biberach insgesamt																
	Ohne Briefwahl	124744	82026	(70,1)	3766	4,6	78260	44161	56,4	13095	16,7	7336	9,4	5192	6,6	2377	3,0
	Briefwahl		6696		169	2,5	6527	3365	51,6	1039	15,9	830	12,7	317	4,9	292	4,5
	Zusammen	124744	88722	71,1	3935	4,4	84787	47526	56,1	14134	16,7	8166	9,6	5509	6,5	2669	3,1

in den Gemeinden des Landes Baden-Württemberg

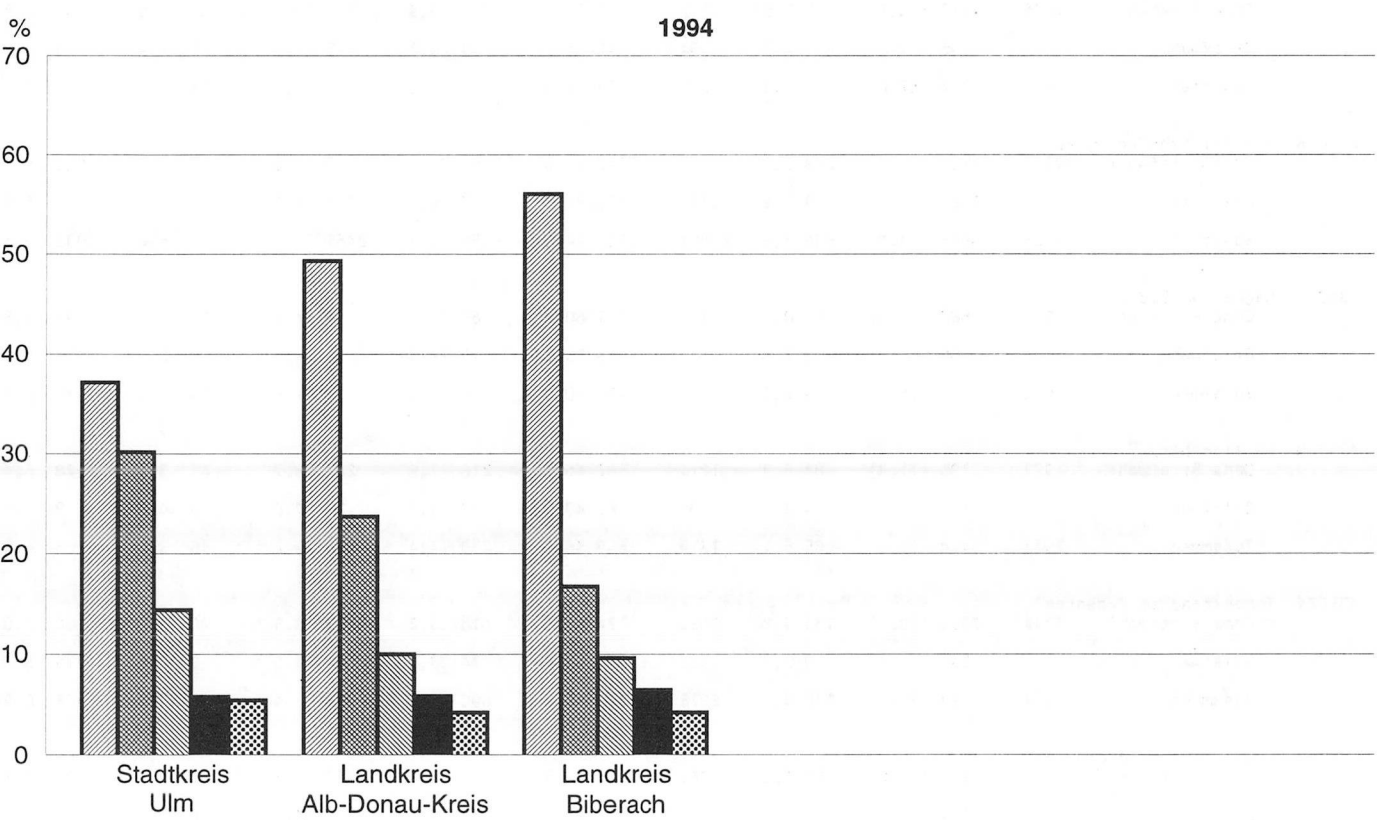
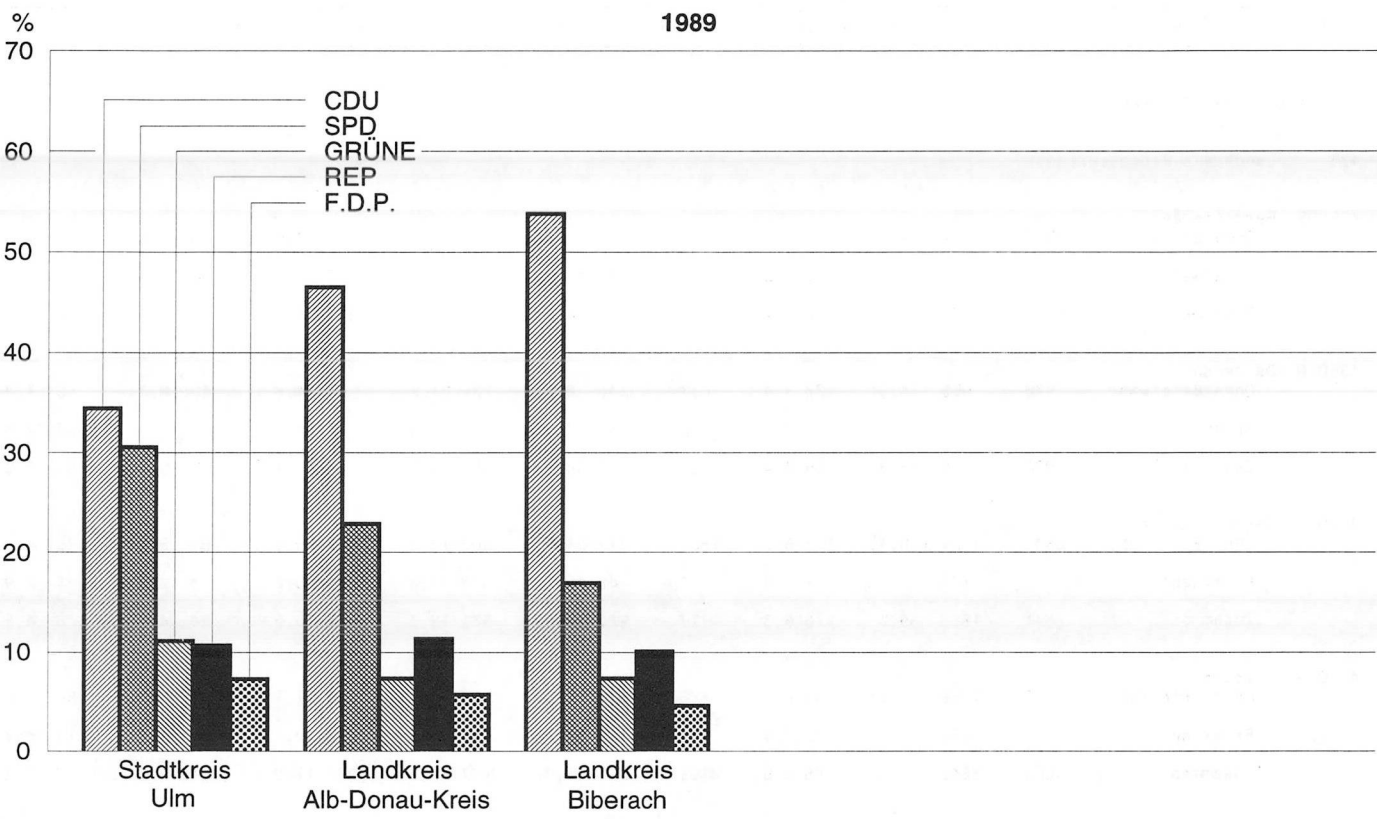
w u r d e n a b g e g e b e n f ü r																						Schlüssel		
ÖDP		LIGA		CM		APD		BfB		GRAUE		NATUR-GESETZ		NPD		PBC		PDS		STATT Partei			Sonstige	
Anz.	%	Anz.	%	Anz.	%	Anz.	%	Anz.	%	Anz.	%	Anz.	%	Anz.	%	Anz.	%	Anz.	%	Anz.	%		Anz.	%
																							426	
23	3,7	9	1,4	5	0,8	4	0,6	7	1,1	6	1,0	5	0,8	3	0,5	13	2,1	4	0,6	0	0,0	8	1,3	426125
4	7,8	0	0,0	0	0,0	0	0,0	0	0,0	0	0,0	1	2,0	0	0,0	0	0,0	0	0,0	0	0,0	0	0,0	
27	4,0	9	1,3	5	0,7	4	0,6	7	1,0	6	0,9	6	0,9	3	0,4	13	1,9	4	0,6	0	0,0	8	1,2	
																							426	
51	2,4	6	0,3	3	0,1	14	0,7	20	0,9	10	0,5	15	0,7	7	0,3	14	0,7	5	0,2	15	0,7	7	0,3	426128
6	2,3	0	0,0	2	0,8	5	2,0	10	3,9	1	0,4	0	0,0	0	0,0	2	0,8	0	0,0	7	2,7	4	1,6	
57	2,4	6	0,3	5	0,2	19	0,8	30	1,3	11	0,5	15	0,6	7	0,3	16	0,7	5	0,2	22	0,9	11	0,5	
																							426	
8	3,3	5	2,1	3	1,3	1	0,4	3	1,3	1	0,4	1	0,4	0	0,0	2	0,8	0	0,0	5	2,1	4	1,7	426999
																							426	
2017	2,6	305	0,4	344	0,4	455	0,6	705	0,9	335	0,4	312	0,4	263	0,3	336	0,4	168	0,2	463	0,6	396	0,5	426
189	2,9	39	0,6	53	0,8	50	0,8	98	1,5	63	1,0	24	0,4	4	0,1	36	0,6	19	0,3	54	0,8	55	0,8	
2206	2,6	344	0,4	397	0,5	505	0,6	803	0,9	398	0,5	336	0,4	267	0,3	372	0,4	187	0,2	517	0,6	451	0,5	

Schaubild 17

Stimmenverteilung bei den Europawahlen in den Stadt- und Landkreisen der Region Donau-Iller*) seit 1979



*) Soweit Land Baden-Württemberg.



Stadtkreis / Landkreis Gemeinde		Wahl- berech- tigte	Wäh- ler	Wahl- betei- ligung	Abgegebene Stimmen		V o n d e n g ü l t i g e n S t i m m e n										
					Un- gültige	Gül- tige	CDU		SPD		GRÜNE		REP		F.D.P.		
Schlüssel	Name	Anz.		%	Anz.	%	Anz.		%	Anz.	%	Anz.	%	Anz.	%	Anz.	%
Region Bodensee-Oberschwaben																	
435	Landkreis Bodenseekreis																
435005	Bermatingen																
	Ohne Briefwahl	2517	1627	(69,7)	100	6,1	1527	674	44,1	356	23,3	213	13,9	86	5,6	74	4,8
	Briefwahl		162		2	1,2	160	73	45,6	35	21,9	26	16,3	4	2,5	4	2,5
	Zusammen	2517	1789	71,1	102	5,7	1687	747	44,3	391	23,2	239	14,2	90	5,3	78	4,6
435010	Daisendorf																
	Ohne Briefwahl	978	655	(74,8)	22	3,4	633	246	38,9	134	21,2	94	14,8	40	6,3	46	7,3
	Briefwahl		91		3	3,3	88	33	37,5	19	21,6	15	17,0	1	1,1	13	14,8
	Zusammen	978	746	76,3	25	3,4	721	279	38,7	153	21,2	109	15,1	41	5,7	59	8,2
435067	Deggenhausertal																
	Ohne Briefwahl	2641	1724	(68,4)	115	6,7	1609	877	54,5	303	18,8	161	10,0	81	5,0	75	4,7
	Briefwahl		105		1	1,0	104	48	46,2	18	17,3	21	20,2	3	2,9	3	2,9
	Zusammen	2641	1829	69,3	116	6,3	1713	925	54,0	321	18,7	182	10,6	84	4,9	78	4,6
435013	Eriskirch																
	Ohne Briefwahl	3066	1959	(71,2)	133	6,8	1826	870	47,6	433	23,7	203	11,1	94	5,1	54	3,0
	Briefwahl		290		13	4,5	277	145	52,3	54	19,5	28	10,1	7	2,5	13	4,7
	Zusammen	3066	2249	73,4	146	6,5	2103	1015	48,3	487	23,2	231	11,0	101	4,8	67	3,2
435015	Frickingen																
	Ohne Briefwahl	1876	1177	(66,6)	65	5,5	1112	571	51,3	210	18,9	151	13,6	50	4,5	64	5,8
	Briefwahl		95		1	1,1	94	42	44,7	19	20,2	16	17,0	7	7,4	5	5,3
	Zusammen	1876	1272	67,8	66	5,2	1206	613	50,8	229	19,0	167	13,8	57	4,7	69	5,7
435016	Friedrichshafen, Stadt																
	Ohne Briefwahl	39008	22164	(61,8)	843	3,8	21321	9442	44,3	5602	26,3	2100	9,8	1137	5,3	886	4,2
	Briefwahl		2784		53	1,9	2731	1255	46,0	548	20,1	361	13,2	117	4,3	150	5,5
	Zusammen	39008	24948	64,0	896	3,6	24052	10697	44,5	6150	25,6	2461	10,2	1254	5,2	1036	4,3
435018	Hagnau am Bodensee																
	Ohne Briefwahl	1040	683	(75,0)	56	8,2	627	381	60,8	69	11,0	78	12,4	16	2,6	35	5,6
	Briefwahl		108		3	2,8	105	58	55,2	13	12,4	9	8,6	3	2,9	13	12,4
	Zusammen	1040	791	76,1	59	7,5	732	439	60,0	82	11,2	87	11,9	19	2,6	48	6,6
435020	Heiligenberg																
	Ohne Briefwahl	1973	1295	(71,3)	81	6,3	1214	567	46,7	216	17,8	227	18,7	41	3,4	78	6,4
	Briefwahl		109		4	3,7	105	42	40,0	14	13,3	26	24,8	5	4,8	8	7,6
	Zusammen	1973	1404	71,2	85	6,1	1319	609	46,2	230	17,4	253	19,2	46	3,5	86	6,5
435024	Immenstaad am Bodensee																
	Ohne Briefwahl	4334	2786	(70,5)	133	4,8	2653	1174	44,3	616	23,2	353	13,3	90	3,4	186	7,0
	Briefwahl		331		9	2,7	322	141	43,8	74	23,0	45	14,0	9	2,8	19	5,9
	Zusammen	4334	3117	71,9	142	4,6	2975	1315	44,2	690	23,2	398	13,4	99	3,3	205	6,9
435029	Kressbronn am Bodensee																
	Ohne Briefwahl	5363	3455	(69,2)	159	4,6	3296	1712	51,9	671	20,4	387	11,7	121	3,7	134	4,1
	Briefwahl		324		5	1,5	319	131	41,1	61	19,1	43	13,5	6	1,9	25	7,8
	Zusammen	5363	3779	70,5	164	4,3	3615	1843	51,0	732	20,2	430	11,9	127	3,5	159	4,4

in den Gemeinden des Landes Baden-Württemberg

wurden abgegeben für																							Schlüssel	
ÖDP		LIGA		CM		APD		BfB		GRAUE		NATUR-GESETZ		NPD		PBC		PDS		STATT Partei		Sonstige		
Anz.	%	Anz.	%	Anz.	%	Anz.	%	Anz.	%	Anz.	%	Anz.	%	Anz.	%	Anz.	%	Anz.	%	Anz.	%	Anz.		%
																							435	
37	2,4	7	0,5	4	0,3	12	0,8	8	0,5	6	0,4	5	0,3	7	0,5	2	0,1	4	0,3	25	1,6	7	0,5	435005
8	5,0	0	0,0	0	0,0	1	0,6	1	0,6	0	0,0	0	0,0	0	0,0	0	0,0	1	0,6	2	1,3	5	3,1	
45	2,7	7	0,4	4	0,2	13	0,8	9	0,5	6	0,4	5	0,3	7	0,4	2	0,1	5	0,3	27	1,6	12	0,7	
																							435010	
19	3,0	0	0,0	3	0,5	8	1,3	21	3,3	5	0,8	1	0,2	0	0,0	2	0,3	4	0,6	7	1,1	3	0,5	
2	2,3	0	0,0	0	0,0	0	0,0	2	2,3	0	0,0	0	0,0	0	0,0	1	1,1	2	2,3	0	0,0	0	0,0	
21	2,9	0	0,0	3	0,4	8	1,1	23	3,2	5	0,7	1	0,1	0	0,0	3	0,4	6	0,8	7	1,0	3	0,4	
																							435067	
66	4,1	6	0,4	1	0,1	9	0,6	6	0,4	2	0,1	1	0,1	1	0,1	5	0,3	0	0,0	6	0,4	9	0,6	
4	3,8	0	0,0	0	0,0	0	0,0	1	1,0	0	0,0	2	1,9	0	0,0	0	0,0	2	1,9	2	1,9	0	0,0	
70	4,1	6	0,4	1	0,1	9	0,5	7	0,4	2	0,1	3	0,2	1	0,1	5	0,3	2	0,1	8	0,5	9	0,5	
																							435013	
73	4,0	7	0,4	1	0,1	11	0,6	18	1,0	11	0,6	5	0,3	7	0,4	3	0,2	5	0,3	18	1,0	13	0,7	
7	2,5	0	0,0	0	0,0	2	0,7	8	2,9	3	1,1	1	0,4	2	0,7	4	1,4	0	0,0	3	1,1	0	0,0	
80	3,8	7	0,3	1	0,0	13	0,6	26	1,2	14	0,7	6	0,3	9	0,4	7	0,3	5	0,2	21	1,0	13	0,6	
																							435015	
32	2,9	1	0,1	2	0,2	6	0,5	9	0,8	4	0,4	4	0,4	1	0,1	0	0,0	1	0,1	4	0,4	2	0,2	
2	2,1	1	1,1	0	0,0	1	1,1	0	0,0	0	0,0	0	0,0	0	0,0	0	0,0	1	1,1	0	0,0	0	0,0	
34	2,8	2	0,2	2	0,2	7	0,6	9	0,7	4	0,3	4	0,3	1	0,1	0	0,0	2	0,2	4	0,3	2	0,2	
																							435016	
733	3,4	64	0,3	65	0,3	112	0,5	260	1,2	114	0,5	73	0,3	69	0,3	142	0,7	98	0,5	292	1,4	132	0,6	
91	3,3	10	0,4	13	0,5	14	0,5	45	1,6	21	0,8	7	0,3	4	0,1	23	0,8	15	0,5	33	1,2	24	0,9	
824	3,4	74	0,3	78	0,3	126	0,5	305	1,3	135	0,6	80	0,3	73	0,3	165	0,7	113	0,5	325	1,4	156	0,6	
																							435018	
11	1,8	1	0,2	4	0,6	3	0,5	5	0,8	1	0,2	3	0,5	1	0,2	0	0,0	3	0,5	14	2,2	2	0,3	
0	0,0	0	0,0	0	0,0	1	1,0	0	0,0	3	2,9	0	0,0	0	0,0	0	0,0	0	0,0	2	1,9	3	2,9	
11	1,5	1	0,1	4	0,5	4	0,5	5	0,7	4	0,5	3	0,4	1	0,1	0	0,0	3	0,4	16	2,2	5	0,7	
																							435020	
32	2,6	2	0,2	1	0,1	4	0,3	5	0,4	3	0,2	7	0,6	4	0,3	6	0,5	3	0,2	8	0,7	10	0,8	
1	1,0	0	0,0	0	0,0	0	0,0	7	6,7	1	1,0	0	0,0	0	0,0	0	0,0	0	0,0	0	0,0	1	1,0	
33	2,5	2	0,2	1	0,1	4	0,3	12	0,9	4	0,3	7	0,5	4	0,3	6	0,5	3	0,2	8	0,6	11	0,8	
																							435024	
81	3,1	3	0,1	3	0,1	14	0,5	49	1,8	8	0,3	11	0,4	6	0,2	11	0,4	9	0,3	30	1,1	9	0,3	
11	3,4	0	0,0	0	0,0	1	0,3	7	2,2	3	0,9	1	0,3	0	0,0	0	0,0	3	0,9	7	2,2	1	0,3	
92	3,1	3	0,1	3	0,1	15	0,5	56	1,9	11	0,4	12	0,4	6	0,2	11	0,4	12	0,4	37	1,2	10	0,3	
																							435029	
83	2,5	10	0,3	18	0,5	16	0,5	43	1,3	11	0,3	2	0,1	7	0,2	9	0,3	15	0,5	38	1,2	19	0,6	
15	4,7	2	0,6	5	1,6	8	2,5	9	2,8	4	1,3	2	0,6	0	0,0	1	0,3	1	0,3	2	0,6	4	1,3	
98	2,7	12	0,3	23	0,6	24	0,7	52	1,4	15	0,4	4	0,1	7	0,2	10	0,3	16	0,4	40	1,1	23	0,6	

Stadtkreis / Landkreis Gemeinde		Wahl- berech- tigte	Wäh- ler	Wahl- betei- ligung	Abgegebene Stimmen		V o n d e n g ü l t i g e n S t i m m e n										
					Un- gültige	Gül- tige	CDU	SPD	GRÜNE	REP	F.D.P.						
Schlüssel	Name	Anz.		%	Anz.	%	Anz.	%	Anz.	%	Anz.	%	Anz.	%	Anz.	%	
435 Noch: Landkreis Bodenseekreis																	
435030	Langenargen																
	Ohne Briefwahl	5213	3176	(69,1)	177	5,6	2999	1446	48,2	672	22,4	375	12,5	138	4,6	122	4,1
	Briefwahl		543		21	3,9	522	262	50,2	80	15,3	64	12,3	35	6,7	30	5,7
	Zusammen	5213	3719	71,3	198	5,3	3521	1708	48,5	752	21,4	439	12,5	173	4,9	152	4,3
435034	Markdorf, Stadt																
	Ohne Briefwahl	8165	4771	(64,8)	406	8,5	4365	1896	43,4	971	22,2	682	15,6	211	4,8	252	5,8
	Briefwahl		729		30	4,1	699	281	40,2	145	20,7	116	16,6	19	2,7	66	9,4
	Zusammen	8165	5500	67,4	436	7,9	5064	2177	43,0	1116	22,0	798	15,8	230	4,5	318	6,3
435035	Meckenbeuren																
	Ohne Briefwahl	8640	4980	(60,9)	203	4,1	4777	2381	49,8	948	19,8	546	11,4	266	5,6	178	3,7
	Briefwahl		403		8	2,0	395	172	43,5	68	17,2	72	18,2	13	3,3	22	5,6
	Zusammen	8640	5383	62,3	211	3,9	5172	2553	49,4	1016	19,6	618	11,9	279	5,4	200	3,9
435036	Meersburg, Stadt																
	Ohne Briefwahl	3890	2270	(65,8)	113	5,0	2157	910	42,2	461	21,4	329	15,3	93	4,3	156	7,2
	Briefwahl		387		8	2,1	379	165	43,5	77	20,3	59	15,6	7	1,8	41	10,8
	Zusammen	3890	2657	68,3	121	4,6	2536	1075	42,4	538	21,2	388	15,3	100	3,9	197	7,8
435042	Neukirch																
	Ohne Briefwahl	1542	1095	(73,8)	80	7,3	1015	603	59,4	122	12,0	98	9,7	63	6,2	24	2,4
	Briefwahl		50		1	2,0	49	28	57,1	1	2,0	8	16,3	2	4,1	2	4,1
	Zusammen	1542	1145	74,3	81	7,1	1064	631	59,3	123	11,6	106	10,0	65	6,1	26	2,4
435045	Oberteuringen																
	Ohne Briefwahl	2688	1724	(68,6)	82	4,8	1642	845	51,5	330	20,1	184	11,2	87	5,3	65	4,0
	Briefwahl		153		5	3,3	148	56	37,8	29	19,6	25	16,9	7	4,7	8	5,4
	Zusammen	2688	1877	69,8	87	4,6	1790	901	50,3	359	20,1	209	11,7	94	5,3	73	4,1
435047	Owingen																
	Ohne Briefwahl	2643	1778	(73,0)	101	5,7	1677	737	43,9	328	19,6	313	18,7	67	4,0	110	6,6
	Briefwahl		179		4	2,2	175	68	38,9	28	16,0	35	20,0	2	1,1	12	6,9
	Zusammen	2643	1957	74,0	105	5,4	1852	805	43,5	356	19,2	348	18,8	69	3,7	122	6,6
435052	Salem																
	Ohne Briefwahl	6924	4267	(66,1)	237	5,6	4030	1781	44,2	815	20,2	676	16,8	146	3,6	256	6,4
	Briefwahl		349		8	2,3	341	131	38,4	54	15,8	83	24,3	10	2,9	19	5,6
	Zusammen	6924	4616	66,7	245	5,3	4371	1912	43,7	869	19,9	759	17,4	156	3,6	275	6,3
435053	Sipplingen																
	Ohne Briefwahl	1640	1086	(72,1)	127	11,7	959	457	47,7	261	27,2	96	10,0	31	3,2	50	5,2
	Briefwahl		120		3	2,5	117	54	46,2	31	26,5	6	5,1	0	0,0	14	12,0
	Zusammen	1640	1206	73,5	130	10,8	1076	511	47,5	292	27,1	102	9,5	31	2,9	64	5,9
435054	Stetten																
	Ohne Briefwahl	759	496	(71,6)	36	7,3	460	192	41,7	94	20,4	79	17,2	21	4,6	37	8,0
	Briefwahl		56		0	0,0	56	25	44,6	9	16,1	8	14,3	4	7,1	2	3,6
	Zusammen	759	552	72,7	36	6,5	516	217	42,1	103	20,0	87	16,9	25	4,8	39	7,6

in den Gemeinden des Landes Baden-Württemberg

wurden abgegeben für																							Schlüssel	
ÖDP		LIGA		CM		APD		BfB		GRAUE		NATUR-GESETZ		NPD		PBC		PDS		STATT Partei		Sonstige		
Anz.	%	Anz.	%	Anz.	%	Anz.	%	Anz.	%	Anz.	%	Anz.	%	Anz.	%	Anz.	%	Anz.	%	Anz.	%	Anz.		%
																							435	
85	2,8	8	0,3	5	0,2	20	0,7	38	1,3	11	0,4	11	0,4	13	0,4	5	0,2	10	0,3	21	0,7	19	0,6	435030
13	2,5	0	0,0	0	0,0	4	0,8	13	2,5	3	0,6	2	0,4	1	0,2	0	0,0	1	0,2	6	1,1	8	1,5	
98	2,8	8	0,2	5	0,1	24	0,7	51	1,4	14	0,4	13	0,4	14	0,4	5	0,1	11	0,3	27	0,8	27	0,8	
112	2,6	10	0,2	3	0,1	26	0,6	49	1,1	33	0,8	7	0,2	10	0,2	14	0,3	9	0,2	50	1,1	30	0,7	435034
17	2,4	1	0,1	1	0,1	7	1,0	14	2,0	10	1,4	1	0,1	1	0,1	0	0,0	1	0,1	9	1,3	10	1,4	
129	2,5	11	0,2	4	0,1	33	0,7	63	1,2	43	0,8	8	0,2	11	0,2	14	0,3	10	0,2	59	1,2	40	0,8	
152	3,2	24	0,5	26	0,5	41	0,9	56	1,2	26	0,5	20	0,4	9	0,2	21	0,4	15	0,3	45	0,9	23	0,5	435035
21	5,3	0	0,0	0	0,0	3	0,8	8	2,0	0	0,0	1	0,3	1	0,3	5	1,3	2	0,5	3	0,8	4	1,0	
173	3,3	24	0,5	26	0,5	44	0,9	64	1,2	26	0,5	21	0,4	10	0,2	26	0,5	17	0,3	48	0,9	27	0,5	
69	3,2	5	0,2	8	0,4	13	0,6	29	1,3	16	0,7	2	0,1	12	0,6	7	0,3	17	0,8	13	0,6	17	0,8	435036
1	0,3	1	0,3	0	0,0	2	0,5	5	1,3	5	1,3	1	0,3	0	0,0	1	0,3	5	1,3	4	1,1	5	1,3	
70	2,8	6	0,2	8	0,3	15	0,6	34	1,3	21	0,8	3	0,1	12	0,5	8	0,3	22	0,9	17	0,7	22	0,9	
42	4,1	13	1,3	5	0,5	9	0,9	7	0,7	3	0,3	4	0,4	4	0,4	2	0,2	2	0,2	8	0,8	6	0,6	435042
1	2,0	0	0,0	0	0,0	0	0,0	1	2,0	1	2,0	1	2,0	0	0,0	0	0,0	1	2,0	2	4,1	1	2,0	
43	4,0	13	1,2	5	0,5	9	0,8	8	0,8	4	0,4	5	0,5	4	0,4	2	0,2	3	0,3	10	0,9	7	0,7	
59	3,6	4	0,2	4	0,2	10	0,6	8	0,5	1	0,1	6	0,4	3	0,2	6	0,4	9	0,5	18	1,1	3	0,2	435045
13	8,8	1	0,7	3	2,0	0	0,0	0	0,0	1	0,7	1	0,7	0	0,0	1	0,7	0	0,0	1	0,7	2	1,4	
72	4,0	5	0,3	7	0,4	10	0,6	8	0,4	2	0,1	7	0,4	3	0,2	7	0,4	9	0,5	19	1,1	5	0,3	
25	1,5	3	0,2	5	0,3	5	0,3	17	1,0	6	0,4	2	0,1	9	0,5	15	0,9	8	0,5	11	0,7	16	1,0	435047
12	6,9	0	0,0	1	0,6	2	1,1	3	1,7	0	0,0	1	0,6	4	2,3	0	0,0	1	0,6	0	0,0	6	3,4	
37	2,0	3	0,2	6	0,3	7	0,4	20	1,1	6	0,3	3	0,2	13	0,7	15	0,8	9	0,5	11	0,6	22	1,2	
139	3,4	7	0,2	11	0,3	22	0,5	34	0,8	27	0,7	19	0,5	7	0,2	8	0,2	10	0,2	44	1,1	28	0,7	435052
14	4,1	1	0,3	0	0,0	3	0,9	8	2,3	4	1,2	0	0,0	0	0,0	2	0,6	0	0,0	8	2,3	4	1,2	
153	3,5	8	0,2	11	0,3	25	0,6	42	1,0	31	0,7	19	0,4	7	0,2	10	0,2	10	0,2	52	1,2	32	0,7	
10	1,0	2	0,2	1	0,1	6	0,6	16	1,7	4	0,4	2	0,2	4	0,4	1	0,1	1	0,1	8	0,8	9	0,9	435053
4	3,4	0	0,0	0	0,0	1	0,9	0	0,0	2	1,7	1	0,9	0	0,0	0	0,0	1	0,9	1	0,9	2	1,7	
14	1,3	2	0,2	1	0,1	7	0,7	16	1,5	6	0,6	3	0,3	4	0,4	1	0,1	2	0,2	9	0,8	11	1,0	
12	2,6	0	0,0	2	0,4	1	0,2	5	1,1	3	0,7	3	0,7	1	0,2	1	0,2	2	0,4	4	0,9	3	0,7	435054
2	3,6	0	0,0	0	0,0	2	3,6	0	0,0	1	1,8	0	0,0	0	0,0	0	0,0	0	0,0	3	5,4	0	0,0	
14	2,7	0	0,0	2	0,4	3	0,6	5	1,0	4	0,8	3	0,6	1	0,2	1	0,2	2	0,4	7	1,4	3	0,6	

Stadtkreis / Landkreis Gemeinde		Wahl- berech- tigte	Wäh- ler	Wahl- betei- ligung	Abgegebene Stimmen		V o n d e n g ü l t i g e n S t i m m e n														
					Un- gültige	Gül- tige	CDU	SPD		GRÜNE		REP		F.D.P.							
Schlüssel	Name	Anz.		%	Anz.	%	Anz.		%	Anz.	%	Anz.	%	Anz.	%	Anz.	%				
435 Noch: Landkreis Bodenseekreis																					
435057	Tett nang, Stadt	11892	7029 (64,3)	302 4,3	6727	3459 51,4	1168 17,4	879 13,1	271 4,0	341 5,1											
	Ohne Briefwahl																				
	Briefwahl										871	29 3,3	842	369 43,8	139 16,5	145 17,2	24 2,9	60 7,1			
	Zusammen	11892	7900 66,4	331 4,2	7569	3828 50,6	1307 17,3	1024 13,5	295 3,9	401 5,3											
435059	Überlingen, Stadt	15638	8895 (63,7)	452 5,1	8443	3701 43,8	1750 20,7	1419 16,8	297 3,5	660 7,8											
	Ohne Briefwahl																				
	Briefwahl										1468	47 3,2	1421	668 47,0	235 16,5	229 16,1	52 3,7	103 7,2			
	Zusammen	15638	10363 66,3	499 4,8	9864	4369 44,3	1985 20,1	1648 16,7	349 3,5	763 7,7											
435066	Uhl d i n g e n - M ü h l h o f e n	4947	2809 (62,5)	119 4,2	2690	1096 40,7	580 21,6	427 15,9	146 5,4	219 8,1											
	Ohne Briefwahl																				
	Briefwahl										403	13 3,2	390	138 35,4	99 25,4	67 17,2	16 4,1	27 6,9			
	Zusammen	4947	3212 64,9	132 4,1	3080	1234 40,1	679 22,0	494 16,0	162 5,3	246 8,0											
435	Landkreis Bodenseekreis insgesamt	137377	81901 (65,1)	4142 5,1	77759	36018 46,3	17110 22,0	10070 13,0	3593 4,6	4102 5,3											
	Ohne Briefwahl																				
	Briefwahl										10110	271 2,7	9839	4385 44,6	1850 18,8	1507 15,3	353 3,6	659 6,7			
	Zusammen	137377	92011 67,0	4413 4,8	87598	40403 46,1	18960 21,6	11577 13,2	3946 4,5	4761 5,4											
436 Landkreis Ravensburg																					
436001	Achberg	932	665 (75,3)	39 5,9	626	342 54,6	86 13,7	86 13,7	22 3,5	19 3,0											
	Ohne Briefwahl																				
	Briefwahl										46	1 2,2	45	18 40,0	3 6,7	8 17,8	5 11,1	0 0,0			
	Zusammen	932	711 76,3	40 5,6	671	360 53,7	89 13,3	94 14,0	27 4,0	19 2,8											
436003	Aichstetten	1740	1177 (70,1)	52 4,4	1125	645 57,3	153 13,6	103 9,2	46 4,1	39 3,5											
	Ohne Briefwahl																				
	Briefwahl										51	0 0,0	51	26 51,0	5 9,8	7 13,7	2 3,9	4 7,8			
	Zusammen	1740	1228 70,6	52 4,2	1176	671 57,1	158 13,4	110 9,4	48 4,1	43 3,7											
436004	Aitrach	1866	1152 (64,7)	57 4,9	1095	572 52,2	219 20,0	80 7,3	65 5,9	39 3,6											
	Ohne Briefwahl																				
	Briefwahl										76	1 1,3	75	25 33,3	30 40,0	4 5,3	3 4,0	4 5,3			
	Zusammen	1866	1228 65,8	58 4,7	1170	597 51,0	249 21,3	84 7,2	68 5,8	43 3,7											
436005	Altshausen	2977	1844 (64,4)	97 5,3	1747	902 51,6	348 19,9	116 6,6	165 9,4	55 3,1											
	Ohne Briefwahl																				
436006	Amtzell	2216	1477 (72,8)	172 11,6	1305	644 49,3	215 16,5	184 14,1	52 4,0	47 3,6											
	Ohne Briefwahl																				
	Briefwahl										168	10 6,0	158	70 44,3	28 17,7	24 15,2	5 3,2	9 5,7			
	Zusammen	2216	1645 74,2	182 11,1	1463	714 48,8	243 16,6	208 14,2	57 3,9	56 3,8											
436094	Argenbühl	4026	2918 (75,7)	117 4,0	2801	1706 60,9	358 12,8	270 9,6	108 3,9	76 2,7											
	Ohne Briefwahl																				
	Briefwahl										156	2 1,3	154	91 59,1	18 11,7	11 7,1	1 0,6	5 3,2			
	Zusammen	4026	3074 76,4	119 3,9	2955	1797 60,8	376 12,7	281 9,5	109 3,7	81 2,7											

in den Gemeinden des Landes Baden-Württemberg

wurden abgegeben für																						Schlüssel		
ÖDP		LIGA		CM		APD		BfB		GRAUE		NATUR-GESETZ		NPD		PBC		PDS		STATT Partei			Sonstige	
Anz.	%	Anz.	%	Anz.	%	Anz.	%	Anz.	%	Anz.	%	Anz.	%	Anz.	%	Anz.	%	Anz.	%	Anz.	%		Anz.	%
																								435
209	3,1	37	0,6	59	0,9	37	0,6	63	0,9	23	0,3	27	0,4	9	0,1	25	0,4	22	0,3	66	1,0	32	0,5	435057
23	2,7	6	0,7	7	0,8	8	1,0	14	1,7	11	1,3	1	0,1	0	0,0	7	0,8	11	1,3	6	0,7	11	1,3	
232	3,1	43	0,6	66	0,9	45	0,6	77	1,0	34	0,4	28	0,4	9	0,1	32	0,4	33	0,4	72	1,0	43	0,6	
																								435059
142	1,7	18	0,2	11	0,1	62	0,7	114	1,4	42	0,5	23	0,3	41	0,5	17	0,2	33	0,4	49	0,6	64	0,8	
25	1,8	6	0,4	2	0,1	16	1,1	14	1,0	12	0,8	7	0,5	9	0,6	3	0,2	9	0,6	16	1,1	15	1,1	
167	1,7	24	0,2	13	0,1	78	0,8	128	1,3	54	0,5	30	0,3	50	0,5	20	0,2	42	0,4	65	0,7	79	0,8	
																								435066
53	2,0	10	0,4	7	0,3	26	1,0	32	1,2	18	0,7	7	0,3	5	0,2	7	0,3	13	0,5	20	0,7	24	0,9	
17	4,4	0	0,0	1	0,3	2	0,5	6	1,5	3	0,8	0	0,0	1	0,3	1	0,3	2	0,5	6	1,5	4	1,0	
70	2,3	10	0,3	8	0,3	28	0,9	38	1,2	21	0,7	7	0,2	6	0,2	8	0,3	15	0,5	26	0,8	28	0,9	
																								435
2276	2,9	242	0,3	249	0,3	473	0,6	892	1,1	378	0,5	245	0,3	230	0,3	309	0,4	293	0,4	799	1,0	480	0,6	
304	3,1	29	0,3	33	0,3	78	0,8	166	1,7	88	0,9	30	0,3	23	0,2	49	0,5	59	0,6	116	1,2	110	1,1	
2580	2,9	271	0,3	282	0,3	551	0,6	1058	1,2	466	0,5	275	0,3	253	0,3	358	0,4	352	0,4	915	1,0	590	0,7	
																								436
																								436001
28	4,5	2	0,3	1	0,2	5	0,8	15	2,4	2	0,3	2	0,3	1	0,2	1	0,2	1	0,2	6	1,0	7	1,1	
3	6,7	1	2,2	1	2,2	0	0,0	0	0,0	3	6,7	0	0,0	0	0,0	1	2,2	0	0,0	0	0,0	2	4,4	
31	4,6	3	0,4	2	0,3	5	0,7	15	2,2	5	0,7	2	0,3	1	0,1	2	0,3	1	0,1	6	0,9	9	1,3	
																								436003
86	7,6	2	0,2	1	0,1	6	0,5	7	0,6	4	0,4	6	0,5	7	0,6	1	0,1	6	0,5	9	0,8	4	0,4	
1	2,0	0	0,0	0	0,0	1	2,0	2	3,9	0	0,0	0	0,0	2	3,9	0	0,0	0	0,0	1	2,0	0	0,0	
87	7,4	2	0,2	1	0,1	7	0,6	9	0,8	4	0,3	6	0,5	9	0,8	1	0,1	6	0,5	10	0,9	4	0,3	
																								436004
70	6,4	7	0,6	0	0,0	5	0,5	7	0,6	5	0,5	8	0,7	0	0,0	2	0,2	2	0,2	11	1,0	3	0,3	
2	2,7	1	1,3	1	1,3	0	0,0	0	0,0	0	0,0	0	0,0	0	0,0	0	0,0	0	0,0	0	0,0	5	6,7	
72	6,2	8	0,7	1	0,1	5	0,4	7	0,6	5	0,4	8	0,7	0	0,0	2	0,2	2	0,2	11	0,9	8	0,7	
																								436005
77	4,4	11	0,6	5	0,3	12	0,7	11	0,6	5	0,3	8	0,5	3	0,2	2	0,1	6	0,3	15	0,9	6	0,3	
																								436006
63	4,8	5	0,4	6	0,5	19	1,5	9	0,7	8	0,6	15	1,1	1	0,1	2	0,2	0	0,0	16	1,2	19	1,5	
9	5,7	0	0,0	0	0,0	0	0,0	5	3,2	3	1,9	2	1,3	0	0,0	0	0,0	1	0,6	2	1,3	0	0,0	
72	4,9	5	0,3	6	0,4	19	1,3	14	1,0	11	0,8	17	1,2	1	0,1	2	0,1	1	0,1	18	1,2	19	1,3	
																								436094
172	6,1	14	0,5	6	0,2	14	0,5	9	0,3	6	0,2	11	0,4	3	0,1	17	0,6	5	0,2	17	0,6	9	0,3	
1610	4	0	0,0	1	0,6	2	1,3	4	2,6	0	0,0	0	0,0	0	0,0	1	0,6	0	0,0	4	2,6	0	0,0	
188	6,4	14	0,5	7	0,2	16	0,5	13	0,4	6	0,2	11	0,4	3	0,1	18	0,6	5	0,2	21	0,7	9	0,3	

Stadtkreis / Landkreis Gemeinde		Wahl- berech- tigte	Wäh- ler	Wahl- betei- ligung	Abgegebene Stimmen		V o n d e n g ü l t i g e n S t i m m e n										
					Un- gültige	Gül- tige	CDU		SPD		GRÜNE		REP		F.D.P.		
Schlüssel	Name	Anz.		%	Anz.	%	Anz.	%	Anz.	%	Anz.	%	Anz.	%	Anz.	%	
436 Noch: Landkreis Ravensburg																	
436008	Aulendorf, Stadt																
	Ohne Briefwahl	6200	3772	(66,5)	194	5,1	3578	1771	49,5	800	22,4	354	9,9	221	6,2	115	3,2
	Briefwahl		471		18	3,8	453	214	47,2	88	19,4	59	13,0	26	5,7	17	3,8
	Zusammen	6200	4243	68,4	212	5,0	4031	1985	49,2	888	22,0	413	10,2	247	6,1	132	3,3
436009	Bad Waldsee, Stadt																
	Ohne Briefwahl	12682	7369	(62,1)	292	4,0	7077	3843	54,3	1223	17,3	835	11,8	326	4,6	305	4,3
	Briefwahl		826		17	2,1	809	475	58,7	91	11,2	104	12,9	24	3,0	45	5,6
	Zusammen	12682	8195	64,6	309	3,8	7886	4318	54,8	1314	16,7	939	11,9	350	4,4	350	4,4
436010	Bad Wurzach, Stadt																
	Ohne Briefwahl	9165	5735	(66,3)	272	4,7	5463	3210	58,8	707	12,9	439	8,0	318	5,8	189	3,5
	Briefwahl		443		10	2,3	433	276	63,7	41	9,5	37	8,5	17	3,9	9	2,1
	Zusammen	9165	6178	67,4	282	4,6	5896	3486	59,1	748	12,7	476	8,1	335	5,7	198	3,4
436011	Badenfurt																
	Ohne Briefwahl	5008	3015	(65,5)	116	3,8	2899	1355	46,7	704	24,3	299	10,3	198	6,8	100	3,4
	Briefwahl		347		7	2,0	340	153	45,0	66	19,4	39	11,5	32	9,4	20	5,9
	Zusammen	5008	3362	67,1	123	3,7	3239	1508	46,6	770	23,8	338	10,4	230	7,1	120	3,7
436012	Baindt																
	Ohne Briefwahl	3248	2052	(67,8)	122	5,9	1930	894	46,3	363	18,8	194	10,1	160	8,3	93	4,8
	Briefwahl		189		3	1,6	186	95	51,1	37	19,9	20	10,8	11	5,9	9	4,8
	Zusammen	3248	2241	69,0	125	5,6	2116	989	46,7	400	18,9	214	10,1	171	8,1	102	4,8
436013	Berg																
	Ohne Briefwahl	2764	1871	(73,6)	64	3,4	1807	942	52,1	335	18,5	162	9,0	111	6,1	64	3,5
	Briefwahl		193		5	2,6	188	90	47,9	38	20,2	32	17,0	8	4,3	5	2,7
	Zusammen	2764	2064	74,7	69	3,3	1995	1032	51,7	373	18,7	194	9,7	119	6,0	69	3,5
436014	Bergatreute																
	Ohne Briefwahl	2081	1448	(72,8)	85	5,9	1363	748	54,9	189	13,9	133	9,8	98	7,2	39	2,9
	Briefwahl		81		4	4,9	77	33	42,9	7	9,1	20	26,0	8	10,4	3	3,9
	Zusammen	2081	1529	73,5	89	5,8	1440	781	54,2	196	13,6	153	10,6	106	7,4	42	2,9
436018	Bodnegg																
	Ohne Briefwahl	2148	1343	(65,4)	64	4,8	1279	645	50,4	215	16,8	147	11,5	75	5,9	47	3,7
	Briefwahl		85		3	3,5	82	38	46,3	11	13,4	13	15,9	1	1,2	5	6,1
	Zusammen	2148	1428	66,5	67	4,7	1361	683	50,2	226	16,6	160	11,8	76	5,6	52	3,8
436019	Boms																
	Ohne Briefwahl	336	248	(73,1)	24	9,7	224	137	61,2	26	11,6	14	6,3	21	9,4	6	2,7
436024	Ebenweiler																
	Ohne Briefwahl	638	458	(77,0)	17	3,7	441	236	53,5	53	12,0	43	9,8	31	7,0	15	3,4
436093	Ebersbach-Musbach																
	Ohne Briefwahl	1070	799	(76,5)	33	4,1	766	369	48,2	146	19,1	83	10,8	49	6,4	24	3,1
436027	Eichstegen																
	Ohne Briefwahl	324	263	(85,7)	16	6,1	247	149	60,3	19	7,7	14	5,7	32	13,0	3	1,2
436032	Fleischwangen																
	Ohne Briefwahl	348	258	(79,6)	12	4,7	246	134	54,5	32	13,0	36	14,6	11	4,5	7	2,8

in den Gemeinden des Landes Baden-Württemberg

w u r d e n a b g e g e b e n f ü r																						Schlüssel		
ÖDP		LIGA		CM		APD		BfB		GRAUE		NATUR-GESETZ		NPD		PBC		PDS		STATT Partei			Sonstige	
Anz.	%	Anz.	%	Anz.	%	Anz.	%	Anz.	%	Anz.	%	Anz.	%	Anz.	%	Anz.	%	Anz.	%	Anz.	%		Anz.	%
																							436	
126	3,5	17	0,5	7	0,2	26	0,7	34	1,0	16	0,4	17	0,5	6	0,2	13	0,4	7	0,2	15	0,4	33	0,9	436008
12	2,6	3	0,7	2	0,4	8	1,8	10	2,2	3	0,7	2	0,4	1	0,2	0	0,0	0	0,0	7	1,5	1	0,2	
138	3,4	20	0,5	9	0,2	34	0,8	44	1,1	19	0,5	19	0,5	7	0,2	13	0,3	7	0,2	22	0,5	34	0,8	
211	3,0	31	0,4	23	0,3	47	0,7	54	0,8	26	0,4	14	0,2	12	0,2	20	0,3	20	0,3	56	0,8	31	0,4	436009
22	2,7	1	0,1	1	0,1	6	0,7	12	1,5	8	1,0	1	0,1	2	0,2	6	0,7	2	0,2	6	0,7	3	0,4	
233	3,0	32	0,4	24	0,3	53	0,7	66	0,8	34	0,4	15	0,2	14	0,2	26	0,3	22	0,3	62	0,8	34	0,4	
282	5,2	55	1,0	23	0,4	43	0,8	55	1,0	13	0,2	19	0,3	8	0,1	26	0,5	12	0,2	30	0,5	34	0,6	436010
23	5,3	2	0,5	5	1,2	1	0,2	5	1,2	0	0,0	5	1,2	0	0,0	4	0,9	1	0,2	3	0,7	4	0,9	
305	5,2	57	1,0	28	0,5	44	0,7	60	1,0	13	0,2	24	0,4	8	0,1	30	0,5	13	0,2	33	0,6	38	0,6	
98	3,4	18	0,6	6	0,2	10	0,3	20	0,7	15	0,5	9	0,3	9	0,3	10	0,3	10	0,3	22	0,8	16	0,6	436011
7	2,1	2	0,6	0	0,0	1	0,3	5	1,5	3	0,9	1	0,3	0	0,0	2	0,6	0	0,0	7	2,1	2	0,6	
105	3,2	20	0,6	6	0,2	11	0,3	25	0,8	18	0,6	10	0,3	9	0,3	12	0,4	10	0,3	29	0,9	18	0,6	
110	5,7	14	0,7	2	0,1	14	0,7	26	1,3	9	0,5	6	0,3	2	0,1	4	0,2	11	0,6	21	1,1	7	0,4	436012
4	2,2	2	1,1	0	0,0	1	0,5	2	1,1	1	0,5	1	0,5	0	0,0	0	0,0	0	0,0	0	0,0	3	1,6	
114	5,4	16	0,8	2	0,1	15	0,7	28	1,3	10	0,5	7	0,3	2	0,1	4	0,2	11	0,5	21	1,0	10	0,5	
90	5,0	10	0,6	4	0,2	8	0,4	9	0,5	9	0,5	5	0,3	3	0,2	7	0,4	6	0,3	28	1,5	14	0,8	436013
3	1,6	2	1,1	0	0,0	2	1,1	3	1,6	1	0,5	0	0,0	0	0,0	1	0,5	0	0,0	3	1,6	0	0,0	
93	4,7	12	0,6	4	0,2	10	0,5	12	0,6	10	0,5	5	0,3	3	0,2	8	0,4	6	0,3	31	1,6	14	0,7	
82	6,0	8	0,6	11	0,8	12	0,9	16	1,2	3	0,2	4	0,3	4	0,3	1	0,1	3	0,2	7	0,5	5	0,4	436014
1	1,3	2	2,6	0	0,0	0	0,0	1	1,3	0	0,0	0	0,0	0	0,0	1	1,3	0	0,0	0	0,0	1	1,3	
83	5,8	10	0,7	11	0,8	12	0,8	17	1,2	3	0,2	4	0,3	4	0,3	2	0,1	3	0,2	7	0,5	6	0,4	
79	6,2	14	1,1	2	0,2	11	0,9	5	0,4	8	0,6	2	0,2	2	0,2	2	0,2	6	0,5	15	1,2	4	0,3	436018
2	2,4	2	2,4	0	0,0	0	0,0	4	4,9	2	2,4	3	3,7	0	0,0	0	0,0	1	1,2	0	0,0	0	0,0	
81	6,0	16	1,2	2	0,1	11	0,8	9	0,7	10	0,7	5	0,4	2	0,1	2	0,1	7	0,5	15	1,1	4	0,3	
12	5,4	0	0,0	1	0,4	1	0,4	1	0,4	1	0,4	0	0,0	1	0,4	1	0,4	0	0,0	2	0,9	0	0,0	436019
37	8,4	2	0,5	1	0,2	5	1,1	5	1,1	3	0,7	2	0,5	1	0,2	0	0,0	1	0,2	3	0,7	3	0,7	436024
54	7,0	3	0,4	1	0,1	1	0,1	7	0,9	1	0,1	6	0,8	6	0,8	4	0,5	2	0,3	5	0,7	5	0,7	436093
23	9,3	0	0,0	0	0,0	1	0,4	2	0,8	0	0,0	1	0,4	0	0,0	1	0,4	1	0,4	1	0,4	0	0,0	436027
19	7,7	1	0,4	0	0,0	1	0,4	0	0,0	0	0,0	0	0,0	0	0,0	2	0,8	0	0,0	1	0,4	2	0,8	436032

3. Ergebnisse der Wahl zum Europäischen Parlament am 12. Juni 1994

Stadtkreis / Landkreis Gemeinde	Wahl- berech- tigte	Wäh- ler	Wahl- betei- ligung	Abgegebene Stimmen		V o n d e n g ü l t i g e n S t i m m e n									
				Un- gültige	Gül- tige	CDU	SPD	GRÜNE	REP	F.D.P.					
Schlüssel	Name	Anz.	%	Anz.	%	Anz.	%	Anz.	%	Anz.	%	Anz.	%		
436- Noch: Landkreis Ravensburg															
436096	Fronreute Ohne Briefwahl	2710	1893 (73,6)	81 4,3	1812	945 52,2	277 15,3	218 12,0	100 5,5	62 3,4					
	Briefwahl		124	0 0,0	124	55 44,4	19 15,3	25 20,2	5 4,0	5 4,0					
	Zusammen	2710	2017 74,4	81 4,0	1936	1000 51,7	296 15,3	243 12,6	105 5,4	67 3,5					
436039	Grünkraut Ohne Briefwahl	1949	1258 (70,4)	49 3,9	1209	561 46,4	231 19,1	147 12,2	52 4,3	56 4,6					
	Briefwahl		143	3 2,1	140	62 44,3	15 10,7	20 14,3	6 4,3	7 5,0					
	Zusammen	1949	1401 71,9	52 3,7	1349	623 46,2	246 18,2	167 12,4	58 4,3	63 4,7					
436040	Guggenhausen Ohne Briefwahl	148	106 (78,5)	2 1,9	104	63 60,6	9 8,7	8 7,7	14 13,5	1 1,0					
436095	Horgenzell Ohne Briefwahl	2902	1769 (65,4)	86 4,9	1683	941 55,9	202 12,0	170 10,1	94 5,6	39 2,3					
	Briefwahl		176	2 1,1	174	105 60,3	18 10,3	18 10,3	4 2,3	2 1,1					
	Zusammen	2902	1945 67,0	88 4,5	1857	1046 56,3	220 11,8	188 10,1	98 5,3	41 2,2					
436047	Hoßkirch Ohne Briefwahl	478	356 (80,4)	18 5,1	338	197 58,3	47 13,9	36 10,7	19 5,6	11 3,3					
436049	Isny im Allgäu, Stadt Ohne Briefwahl	9759	5594 (62,4)	220 3,9	5374	2336 43,5	1369 25,5	630 11,7	348 6,5	191 3,6					
	Briefwahl		673	10 1,5	663	265 40,0	136 20,5	94 14,2	30 4,5	44 6,6					
	Zusammen	9759	6267 64,2	230 3,7	6037	2601 43,1	1505 24,9	724 12,0	378 6,3	235 3,9					
436052	Kißlegg Ohne Briefwahl	5875	3687 (66,9)	174 4,7	3513	1992 56,7	544 15,5	364 10,4	158 4,5	94 2,7					
	Briefwahl		290	5 1,7	285	143 50,2	56 19,6	36 12,6	7 2,5	10 3,5					
	Zusammen	5875	3977 67,7	179 4,5	3798	2135 56,2	600 15,8	400 10,5	165 4,3	104 2,7					
436053	Königseggwald Ohne Briefwahl	422	332 (83,2)	19 5,7	313	176 56,2	50 16,0	24 7,7	18 5,8	7 2,2					
436055	Leutkirch im Allgäu, Stadt Ohne Briefwahl	15491	9491 (65,4)	357 3,8	9134	4639 50,8	1514 16,6	821 9,0	530 5,8	303 3,3					
	Briefwahl		836	21 2,5	815	365 44,8	119 14,6	97 11,9	53 6,5	31 3,8					
	Zusammen	15491	10327 66,7	378 3,7	9949	5004 50,3	1633 16,4	918 9,2	583 5,9	334 3,4					
436064	Ravensburg, Stadt Ohne Briefwahl	33331	19004 (62,4)	634 3,3	18370	8257 44,9	4163 22,7	2225 12,1	850 4,6	896 4,9					
	Briefwahl		2329	26 1,1	2303	1002 43,5	414 18,0	390 16,9	69 3,0	127 5,5					
	Zusammen	33331	21333 64,0	660 3,1	20673	9259 44,8	4577 22,1	2615 12,6	919 4,4	1023 4,9					
436067	Riedhausen Ohne Briefwahl	348	262 (78,7)	2 0,8	260	165 63,5	34 13,1	19 7,3	20 7,7	11 4,2					
436069	Schlier Ohne Briefwahl	2498	1602 (68,2)	67 4,2	1535	764 49,8	224 14,6	219 14,3	75 4,9	58 3,8					
	Briefwahl		136	3 2,2	133	60 45,1	27 20,3	24 18,0	5 3,8	4 3,0					
	Zusammen	2498	1738 69,6	70 4,0	1668	824 49,4	251 15,0	243 14,6	80 4,8	62 3,7					
436077	Unterwaldhausen Ohne Briefwahl	182	130 (78,3)	8 6,2	122	65 53,3	12 9,8	18 14,8	8 6,6	6 4,9					

in den Gemeinden des Landes Baden-Württemberg

wurden abgegeben für																							Schlüssel	
ÖDP		LIGA		CM		APD		BfB		GRAUE		NATUR-GESETZ		NPD		PBC		PDS		STATT Partei		Sonstige		
Anz.	%	Anz.	%	Anz.	%	Anz.	%	Anz.	%	Anz.	%	Anz.	%	Anz.	%	Anz.	%	Anz.	%	Anz.	%	Anz.		%
																								436
123	6,8	9	0,5	6	0,3	9	0,5	12	0,7	10	0,6	5	0,3	4	0,2	12	0,7	4	0,2	8	0,4	8	0,4	436096
7	5,6	0	0,0	0	0,0	3	2,4	3	2,4	0	0,0	0	0,0	0	0,0	0	0,0	0	0,0	1	0,8	1	0,8	
130	6,7	9	0,5	6	0,3	12	0,6	15	0,8	10	0,5	5	0,3	4	0,2	12	0,6	4	0,2	9	0,5	9	0,5	
104	8,6	4	0,3	5	0,4	9	0,7	6	0,5	6	0,5	4	0,3	4	0,3	1	0,1	1	0,1	10	0,8	8	0,7	436039
11	7,9	1	0,7	0	0,0	2	1,4	3	2,1	2	1,4	4	2,9	0	0,0	0	0,0	1	0,7	2	1,4	4	2,9	
115	8,5	5	0,4	5	0,4	11	0,8	9	0,7	8	0,6	8	0,6	4	0,3	1	0,1	2	0,1	12	0,9	12	0,9	
5	4,8	3	2,9	1	1,0	0	0,0	0	0,0	0	0,0	0	0,0	0	0,0	0	0,0	0	0,0	0	0,0	0	0,0	436040
142	8,4	20	1,2	4	0,2	17	1,0	10	0,6	5	0,3	5	0,3	2	0,1	6	0,4	3	0,2	17	1,0	6	0,4	436095
15	8,6	0	0,0	0	0,0	2	1,1	3	1,7	1	0,6	0	0,0	2	1,1	0	0,0	1	0,6	0	0,0	3	1,7	
157	8,5	20	1,1	4	0,2	19	1,0	13	0,7	6	0,3	5	0,3	4	0,2	6	0,3	4	0,2	17	0,9	9	0,5	
17	5,0	1	0,3	2	0,6	1	0,3	2	0,6	1	0,3	1	0,3	2	0,6	0	0,0	0	0,0	1	0,3	0	0,0	436047
205	3,8	29	0,5	21	0,4	33	0,6	41	0,8	27	0,5	25	0,5	4	0,1	30	0,6	17	0,3	30	0,6	38	0,7	436049
31	4,7	4	0,6	4	0,6	3	0,5	16	2,4	5	0,8	4	0,6	1	0,2	11	1,7	2	0,3	5	0,8	8	1,2	
236	3,9	33	0,5	25	0,4	36	0,6	57	0,9	32	0,5	29	0,5	5	0,1	41	0,7	19	0,3	35	0,6	46	0,8	
194	5,5	33	0,9	16	0,5	15	0,4	23	0,7	9	0,3	14	0,4	8	0,2	10	0,3	8	0,2	15	0,4	16	0,5	436052
15	5,3	1	0,4	2	0,7	0	0,0	2	0,7	0	0,0	4	1,4	0	0,0	4	1,4	0	0,0	0	0,0	5	1,8	
209	5,5	34	0,9	18	0,5	15	0,4	25	0,7	9	0,2	18	0,5	8	0,2	14	0,4	8	0,2	15	0,4	21	0,6	
23	7,3	1	0,3	3	1,0	3	1,0	2	0,6	1	0,3	0	0,0	0	0,0	0	0,0	1	0,3	4	1,3	0	0,0	436053
792	8,7	50	0,5	69	0,8	41	0,4	104	1,1	53	0,6	30	0,3	11	0,1	18	0,2	27	0,3	58	0,6	74	0,8	436055
75	9,2	6	0,7	12	1,5	8	1,0	12	1,5	12	1,5	2	0,2	1	0,1	3	0,4	2	0,2	10	1,2	7	0,9	
867	8,7	56	0,6	81	0,8	49	0,5	116	1,2	65	0,7	32	0,3	12	0,1	21	0,2	29	0,3	68	0,7	81	0,8	
918	5,0	80	0,4	41	0,2	99	0,5	196	1,1	64	0,3	44	0,2	28	0,2	119	0,6	87	0,5	219	1,2	84	0,5	436064
95	4,1	10	0,4	6	0,3	17	0,7	67	2,9	24	1,0	3	0,1	1	0,0	14	0,6	14	0,6	32	1,4	18	0,8	
1013	4,9	90	0,4	47	0,2	116	0,6	263	1,3	88	0,4	47	0,2	29	0,1	133	0,6	101	0,5	251	1,2	102	0,5	
6	2,3	0	0,0	1	0,4	2	0,8	0	0,0	0	0,0	0	0,0	0	0,0	0	0,0	0	0,0	1	0,4	1	0,4	436067
109	7,1	9	0,6	3	0,2	14	0,9	14	0,9	7	0,5	4	0,3	0	0,0	11	0,7	4	0,3	13	0,8	7	0,5	436069
4	3,0	1	0,8	0	0,0	1	0,8	0	0,0	2	1,5	0	0,0	0	0,0	2	1,5	0	0,0	1	0,8	2	1,5	
113	6,8	10	0,6	3	0,2	15	0,9	14	0,8	9	0,5	4	0,2	0	0,0	13	0,8	4	0,2	14	0,8	9	0,5	
10	8,2	0	0,0	1	0,8	0	0,0	1	0,8	0	0,0	0	0,0	0	0,0	0	0,0	0	0,0	1	0,8	0	0,0	436077

3. Ergebnisse der Wahl zum Europäischen Parlament am 12. Juni 1994

Stadtkreis / Landkreis Gemeinde		Wahl- berech- tigte	Wäh- ler	Wahl- betei- ligung	Abgegebene Stimmen		V o n d e n g ü l t i g e n S t i m m e n										
					Un- gültige	Gül- tige	CDU		SPD		GRÜNE		REP		F.D.P.		
Schlüssel	Name	Anz.		%	Anz.	%	Anz.	%	Anz.	%	Anz.	%	Anz.	%	Anz.	%	
436 Noch: Landkreis Ravensburg																	
436078	Vogt																
	Ohne Briefwahl	3009	1866	(65,9)	65	3,5	1801	843	46,8	343	19,0	224	12,4	126	7,0	50	2,8
	Briefwahl		159		1	0,6	158	70	44,3	31	19,6	20	12,7	4	2,5	11	7,0
	Zusammen	3009	2025	67,3	66	3,3	1959	913	46,6	374	19,1	244	12,5	130	6,6	61	3,1
436079	Waldburg																
	Ohne Briefwahl	1707	1186	(75,2)	71	6,0	1115	530	47,5	202	18,1	113	10,1	74	6,6	51	4,6
	Briefwahl		120		5	4,2	115	51	44,3	14	12,2	23	20,0	7	6,1	6	5,2
	Zusammen	1707	1306	76,5	76	5,8	1230	581	47,2	216	17,6	136	11,1	81	6,6	57	4,6
436081	Wangen im Allgäu, Stadt																
	Ohne Briefwahl	18258	10461	(62,4)	395	3,8	10066	4696	46,7	2106	20,9	1279	12,7	504	5,0	385	3,8
	Briefwahl		1323		48	3,6	1275	580	45,5	218	17,1	175	13,7	54	4,2	81	6,4
	Zusammen	18258	11784	64,5	443	3,8	11341	5276	46,5	2324	20,5	1454	12,8	558	4,9	466	4,1
436082	Weingarten, Stadt																
	Ohne Briefwahl	16806	8975	(58,2)	379	4,2	8596	3833	44,6	1916	22,3	1032	12,0	557	6,5	354	4,1
	Briefwahl		1232		29	2,4	1203	527	43,8	204	17,0	195	16,2	62	5,2	58	4,8
	Zusammen	16806	10207	60,7	408	4,0	9799	4360	44,5	2120	21,6	1227	12,5	619	6,3	412	4,2
436083	Wilhelmsdorf																
	Ohne Briefwahl	3100	1917	(67,7)	54	2,8	1863	877	47,1	355	19,1	244	13,1	66	3,5	78	4,2
	Briefwahl		231		1	0,4	230	84	36,5	35	15,2	42	18,3	7	3,0	8	3,5
	Zusammen	3100	2148	69,3	55	2,6	2093	961	45,9	390	18,6	286	13,7	73	3,5	86	4,1
436085	Wolfegg																
	Ohne Briefwahl	2387	1597	(72,1)	79	4,9	1518	796	52,4	229	15,1	141	9,3	104	6,9	51	3,4
	Briefwahl		148		0	0,0	148	87	58,8	18	12,2	17	11,5	7	4,7	5	3,4
	Zusammen	2387	1745	73,1	79	4,5	1666	883	53,0	247	14,8	158	9,5	111	6,7	56	3,4
436087	Wolpertswende																
	Ohne Briefwahl	2745	1767	(66,4)	67	3,8	1700	908	53,4	278	16,4	159	9,4	104	6,1	64	3,8
	Briefwahl		77		0	0,0	77	24	31,2	17	22,1	15	19,5	2	2,6	7	9,1
	Zusammen	2745	1844	67,2	67	3,6	1777	932	52,4	295	16,6	174	9,8	106	6,0	71	4,0
436999	Nicht aufteilbare Briefwahl		416		11	2,6	405	226	55,8	44	10,9	51	12,6	17	4,2	13	3,2
436	Landkreis Ravensburg insgesamt																
	Ohne Briefwahl	183874	111117	(65,1)	4672	4,2	106445	52828	49,6	20296	19,1	11683	11,0	5930	5,6	4050	3,8
	Briefwahl		11545		246	2,1	11299	5310	47,0	1848	16,4	1620	14,3	482	4,3	554	4,9
	Zusammen	183874	122662	66,7	4918	4,0	117744	58138	49,4	22144	18,8	13303	11,3	6412	5,4	4604	3,9
437 Landkreis Sigmaringen																	
437005	Beuron																
	Ohne Briefwahl	714	507	(80,4)	18	3,6	489	296	60,5	63	12,9	59	12,1	31	6,3	13	2,7
	Briefwahl		73		2	2,7	71	44	62,0	8	11,3	5	7,0	4	5,6	2	2,8
	Zusammen	714	580	81,2	20	3,4	560	340	60,7	71	12,7	64	11,4	35	6,3	15	2,7

in den Gemeinden des Landes Baden-Württemberg

wurden abgegeben für																						Schlüssel		
ÖDP		LIGA		CM		APD		BfB		GRAUE		NATUR-GESETZ		NPD		PBC		PDS		STATT Partei			Sonstige	
Anz.	%	Anz.	%	Anz.	%	Anz.	%	Anz.	%	Anz.	%	Anz.	%	Anz.	%	Anz.	%	Anz.	%	Anz.	%		Anz.	%
																							436	
105	5,8	15	0,8	2	0,1	19	1,1	13	0,7	12	0,7	8	0,4	2	0,1	6	0,3	8	0,4	18	1,0	7	0,4	436078
6	3,8	1	0,6	0	0,0	1	0,6	4	2,5	1	0,6	3	1,9	0	0,0	1	0,6	2	1,3	1	0,6	2	1,3	
111	5,7	16	0,8	2	0,1	20	1,0	17	0,9	13	0,7	11	0,6	2	0,1	7	0,4	10	0,5	19	1,0	9	0,5	
																							436079	
77	6,9	15	1,3	6	0,5	10	0,9	6	0,5	5	0,4	5	0,4	3	0,3	1	0,1	5	0,4	9	0,8	3	0,3	
4	3,5	3	2,6	2	1,7	0	0,0	0	0,0	0	0,0	1	0,9	0	0,0	0	0,0	1	0,9	0	0,0	3	2,6	
81	6,6	18	1,5	8	0,7	10	0,8	6	0,5	5	0,4	6	0,5	3	0,2	1	0,1	6	0,5	9	0,7	6	0,5	
																							436081	
605	6,0	49	0,5	20	0,2	56	0,6	100	1,0	40	0,4	31	0,3	7	0,1	31	0,3	38	0,4	64	0,6	55	0,5	
66	5,2	10	0,8	6	0,5	15	1,2	16	1,3	15	1,2	3	0,2	2	0,2	4	0,3	7	0,5	6	0,5	17	1,3	
671	5,9	59	0,5	26	0,2	71	0,6	116	1,0	55	0,5	34	0,3	9	0,1	35	0,3	45	0,4	70	0,6	72	0,6	
																							436082	
395	4,6	29	0,3	14	0,2	55	0,6	85	1,0	58	0,7	26	0,3	22	0,3	50	0,6	36	0,4	78	0,9	56	0,7	
40	3,3	6	0,5	2	0,2	15	1,2	25	2,1	16	1,3	4	0,3	4	0,3	15	1,2	3	0,2	12	1,0	15	1,2	
435	4,4	35	0,4	16	0,2	70	0,7	110	1,1	74	0,8	30	0,3	26	0,3	65	0,7	39	0,4	90	0,9	71	0,7	
																							436083	
87	4,7	12	0,6	9	0,5	14	0,8	6	0,3	6	0,3	12	0,6	4	0,2	71	3,8	3	0,2	6	0,3	13	0,7	
16	7,0	6	2,6	1	0,4	1	0,4	1	0,4	3	1,3	1	0,4	12	5,2	9	3,9	0	0,0	0	0,0	4	1,7	
103	4,9	18	0,9	10	0,5	15	0,7	7	0,3	9	0,4	13	0,6	16	0,8	80	3,8	3	0,1	6	0,3	17	0,8	
																							436085	
109	7,2	14	0,9	8	0,5	16	1,1	11	0,7	8	0,5	6	0,4	1	0,1	5	0,3	2	0,1	10	0,7	7	0,5	
6	4,1	0	0,0	1	0,7	2	1,4	2	1,4	1	0,7	0	0,0	0	0,0	0	0,0	1	0,7	0	0,0	1	0,7	
115	6,9	14	0,8	9	0,5	18	1,1	13	0,8	9	0,5	6	0,4	1	0,1	5	0,3	3	0,2	10	0,6	8	0,5	
																							436087	
82	4,8	13	0,8	2	0,1	13	0,8	18	1,1	8	0,5	11	0,6	2	0,1	9	0,5	4	0,2	12	0,7	13	0,8	
6	7,8	0	0,0	0	0,0	2	2,6	0	0,0	0	0,0	1	1,3	0	0,0	0	0,0	0	0,0	1	1,3	2	2,6	
88	5,0	13	0,7	2	0,1	15	0,8	18	1,0	8	0,5	12	0,7	2	0,1	9	0,5	4	0,2	13	0,7	15	0,8	
																							436999	
27	6,7	1	0,2	2	0,5	5	1,2	1	0,2	1	0,2	5	1,2	0	0,0	1	0,2	2	0,5	3	0,7	6	1,5	
																							436	
5827	5,5	600	0,6	334	0,3	667	0,6	942	0,9	454	0,4	366	0,3	173	0,2	496	0,5	347	0,3	854	0,8	598	0,6	436
529	4,7	68	0,6	49	0,4	99	0,9	208	1,8	107	0,9	50	0,4	28	0,2	80	0,7	41	0,4	107	0,9	119	1,1	
6356	5,4	668	0,6	383	0,3	766	0,7	1150	1,0	561	0,5	416	0,4	201	0,2	576	0,5	388	0,3	961	0,8	717	0,6	
																							437	
																							437005	
2	0,4	2	0,4	2	0,4	3	0,6	2	0,4	5	1,0	1	0,2	2	0,4	0	0,0	4	0,8	3	0,6	1	0,2	
1	1,4	1	1,4	0	0,0	1	1,4	2	2,8	2	2,8	0	0,0	0	0,0	0	0,0	0	0,0	0	0,0	1	1,4	
3	0,5	3	0,5	2	0,4	4	0,7	4	0,7	7	1,3	1	0,2	2	0,4	0	0,0	4	0,7	3	0,5	2	0,4	

Stadtkreis / Landkreis Gemeinde		Wahl- berech- tigte	Wäh- ler	Wahl- betei- ligung	Abgegebene Stimmen		V o n d e n g ü l t i g e n S t i m m e n										
					Un- gültige	Gül- tige	CDU		SPD		GRÜNE		REP		F.D.P.		
Schlüssel	Name	Anz.		%	Anz.	%	Anz.		%	Anz.	%	Anz.	%	Anz.	%		
437 Noch: Landkreis Sigmaringen																	
437008	Bingen																
	Ohne Briefwahl	2101	1444	(72,9)	62	4,3	1382	771	55,8	239	17,3	168	12,2	84	6,1	40	2,9
	Briefwahl		104		0	0,0	104	54	51,9	17	16,3	19	18,3	2	1,9	7	6,7
	Zusammen	2101	1548	73,7	62	4,0	1486	825	55,5	256	17,2	187	12,6	86	5,8	47	3,2
437031	Gammertingen, Stadt																
	Ohne Briefwahl	4675	2732	(62,6)	118	4,3	2614	1302	49,8	543	20,8	276	10,6	206	7,9	74	2,8
	Briefwahl		275		1	0,4	274	129	47,1	45	16,4	36	13,1	22	8,0	15	5,5
	Zusammen	4675	3007	64,3	119	4,0	2888	1431	49,5	588	20,4	312	10,8	228	7,9	89	3,1
437044	Herbertingen																
	Ohne Briefwahl	3247	2214	(71,0)	160	7,2	2054	1246	60,7	337	16,4	127	6,2	141	6,9	68	3,3
	Briefwahl		115		4	3,5	111	72	64,9	11	9,9	3	2,7	9	8,1	5	4,5
	Zusammen	3247	2329	71,7	164	7,0	2165	1318	60,9	348	16,1	130	6,0	150	6,9	73	3,4
437124	Herdwangen-Schönach																
	Ohne Briefwahl	1994	1288	(67,5)	66	5,1	1222	624	51,1	184	15,1	187	15,3	78	6,4	61	5,0
	Briefwahl		79		3	3,8	76	30	39,5	12	15,8	18	23,7	1	1,3	4	5,3
	Zusammen	1994	1367	68,6	69	5,0	1298	654	50,4	196	15,1	205	15,8	79	6,1	65	5,0
437047	Hettingen, Stadt																
	Ohne Briefwahl	1535	1175	(81,1)	32	2,7	1143	764	66,8	189	16,5	68	5,9	50	4,4	25	2,2
437053	Hohentengen																
	Ohne Briefwahl	3027	2136	(73,7)	128	6,0	2008	1205	60,0	244	12,2	134	6,7	174	8,7	85	4,2
	Briefwahl		114		2	1,8	112	66	58,9	15	13,4	9	8,0	6	5,4	6	5,4
	Zusammen	3027	2250	74,3	130	5,8	2120	1271	60,0	259	12,2	143	6,7	180	8,5	91	4,3
437056	Illmensee																
	Ohne Briefwahl	1237	906	(77,7)	56	6,2	850	467	54,9	122	14,4	112	13,2	30	3,5	40	4,7
	Briefwahl		61		0	0,0	61	18	29,5	11	18,0	15	24,6	4	6,6	6	9,8
	Zusammen	1237	967	78,2	56	5,8	911	485	53,2	133	14,6	127	13,9	34	3,7	46	5,0
437059	Inzigkofen																
	Ohne Briefwahl	1840	1275	(73,6)	60	4,7	1215	683	56,2	218	17,9	126	10,4	62	5,1	36	3,0
	Briefwahl		96		5	5,2	91	56	61,5	7	7,7	10	11,0	6	6,6	2	2,2
	Zusammen	1840	1371	74,5	65	4,7	1306	739	56,6	225	17,2	136	10,4	68	5,2	38	2,9
437065	Krauchenwies																
	Ohne Briefwahl	3400	2286	(70,0)	143	6,3	2143	1189	55,5	351	16,4	273	12,7	122	5,7	62	2,9
	Briefwahl		124		5	4,0	119	59	49,6	23	19,3	18	15,1	4	3,4	3	2,5
	Zusammen	3400	2410	70,9	148	6,1	2262	1248	55,2	374	16,5	291	12,9	126	5,6	65	2,9
437072	Leibertingen																
	Ohne Briefwahl	1587	1239	(81,4)	75	6,1	1164	711	61,1	181	15,5	111	9,5	56	4,8	39	3,4
437076	Mengen, Stadt																
	Ohne Briefwahl	7211	4404	(66,1)	215	4,9	4189	2329	55,6	758	18,1	385	9,2	283	6,8	144	3,4
	Briefwahl		493		6	1,2	487	251	51,5	85	17,5	60	12,3	24	4,9	22	4,5
	Zusammen	7211	4897	67,9	221	4,5	4676	2580	55,2	843	18,0	445	9,5	307	6,6	166	3,6

in den Gemeinden des Landes Baden-Württemberg

wurden abgegeben für																						Schlüssel		
ÖDP		LIGA		CM		APD		BfB		GRAUE		NATUR-GESETZ		NPD		PBC		PDS		STATT Partei			Sonstige	
Anz.	%	Anz.	%	Anz.	%	Anz.	%	Anz.	%	Anz.	%	Anz.	%	Anz.	%	Anz.	%	Anz.	%	Anz.	%		Anz.	%
437																								
21	1,5	2	0,1	5	0,4	4	0,3	11	0,8	8	0,6	8	0,6	3	0,2	3	0,2	2	0,1	6	0,4	7	0,5	437008
0	0,0	0	0,0	1	1,0	0	0,0	0	0,0	0	0,0	1	1,0	0	0,0	0	0,0	3	2,9	0	0,0	0	0,0	
21	1,4	2	0,1	6	0,4	4	0,3	11	0,7	8	0,5	9	0,6	3	0,2	3	0,2	5	0,3	6	0,4	7	0,5	
33	1,3	8	0,3	12	0,5	20	0,8	26	1,0	18	0,7	14	0,5	1	0,0	29	1,1	14	0,5	11	0,4	27	1,0	437031
2	0,7	0	0,0	3	1,1	0	0,0	5	1,8	3	1,1	1	0,4	0	0,0	3	1,1	4	1,5	4	1,5	2	0,7	
35	1,2	8	0,3	15	0,5	20	0,7	31	1,1	21	0,7	15	0,5	1	0,0	32	1,1	18	0,6	15	0,5	29	1,0	
31	1,5	15	0,7	5	0,2	13	0,6	16	0,8	7	0,3	5	0,2	9	0,4	6	0,3	3	0,1	15	0,7	10	0,5	437044
7	6,3	0	0,0	1	0,9	1	0,9	0	0,0	0	0,0	1	0,9	0	0,0	0	0,0	0	0,0	1	0,9	0	0,0	
38	1,8	15	0,7	6	0,3	14	0,6	16	0,7	7	0,3	6	0,3	9	0,4	6	0,3	3	0,1	16	0,7	10	0,5	
23	1,9	5	0,4	2	0,2	7	0,6	9	0,7	4	0,3	5	0,4	7	0,6	10	0,8	5	0,4	4	0,3	7	0,6	437124
4	5,3	0	0,0	0	0,0	1	1,3	0	0,0	1	1,3	2	2,6	0	0,0	0	0,0	0	0,0	1	1,3	2	2,6	
27	2,1	5	0,4	2	0,2	8	0,6	9	0,7	5	0,4	7	0,5	7	0,5	10	0,8	5	0,4	5	0,4	9	0,7	
13	1,1	3	0,3	5	0,4	6	0,5	6	0,5	3	0,3	2	0,2	0	0,0	0	0,0	0	0,0	4	0,3	5	0,4	437047
77	3,8	12	0,6	6	0,3	9	0,4	15	0,7	12	0,6	1	0,0	6	0,3	7	0,3	4	0,2	8	0,4	9	0,4	437053
5	4,5	0	0,0	0	0,0	1	0,9	1	0,9	2	1,8	0	0,0	0	0,0	0	0,0	1	0,9	0	0,0	0	0,0	
82	3,9	12	0,6	6	0,3	10	0,5	16	0,8	14	0,7	1	0,0	6	0,3	7	0,3	5	0,2	8	0,4	9	0,4	
25	2,9	0	0,0	5	0,6	5	0,6	12	1,4	2	0,2	5	0,6	0	0,0	16	1,9	3	0,4	3	0,4	3	0,4	437056
2	3,3	0	0,0	0	0,0	2	3,3	2	3,3	1	1,6	0	0,0	0	0,0	0	0,0	0	0,0	0	0,0	0	0,0	
27	3,0	0	0,0	5	0,5	7	0,8	14	1,5	3	0,3	5	0,5	0	0,0	16	1,8	3	0,3	3	0,3	3	0,3	
23	1,9	5	0,4	0	0,0	8	0,7	6	0,5	5	0,4	6	0,5	1	0,1	16	1,3	2	0,2	7	0,6	11	0,9	437059
3	3,3	0	0,0	1	1,1	1	1,1	1	1,1	1	1,1	1	1,1	0	0,0	0	0,0	0	0,0	1	1,1	1	1,1	
26	2,0	5	0,4	1	0,1	9	0,7	7	0,5	6	0,5	7	0,5	1	0,1	16	1,2	2	0,2	8	0,6	12	0,9	
32	1,5	5	0,2	7	0,3	26	1,2	12	0,6	13	0,6	11	0,5	2	0,1	7	0,3	4	0,2	15	0,7	12	0,6	437065
3	2,5	0	0,0	0	0,0	2	1,7	0	0,0	2	1,7	0	0,0	0	0,0	0	0,0	1	0,8	2	1,7	2	1,7	
35	1,5	5	0,2	7	0,3	28	1,2	12	0,5	15	0,7	11	0,5	2	0,1	7	0,3	5	0,2	17	0,8	14	0,6	
18	1,5	1	0,1	4	0,3	5	0,4	10	0,9	4	0,3	7	0,6	3	0,3	1	0,1	2	0,2	7	0,6	4	0,3	437072
68	1,6	26	0,6	17	0,4	23	0,5	50	1,2	30	0,7	14	0,3	4	0,1	10	0,2	8	0,2	20	0,5	20	0,5	437076
11	2,3	0	0,0	3	0,6	2	0,4	12	2,5	9	1,8	0	0,0	0	0,0	0	0,0	1	0,2	4	0,8	3	0,6	
79	1,7	26	0,6	20	0,4	25	0,5	62	1,3	39	0,8	14	0,3	4	0,1	10	0,2	9	0,2	24	0,5	23	0,5	

3. Ergebnisse der Wahl zum Europäischen Parlament am 12. Juni 1994

Stadtkreis / Landkreis Gemeinde		Wahl- berech- tigte	Wäh- ler	Wahl- betei- ligung	Abgegebene Stimmen		V o n d e n g ü l t i g e n S t i m m e n										
					Un- gültige	Gül- tige	CDU		SPD		GRÜNE		REP		F.D.P.		
Schlüssel	Name	Anz.		%	Anz.	%	Anz.		%	Anz.	%	Anz.	%	Anz.	%		
437	Noch: Landkreis Sigmaringen																
437078	Meßkirch, Stadt	5818	3694	(67,6)	227	6,1	3467	2018	58,2	662	19,1	318	9,2	149	4,3	130	3,7
	Ohne Briefwahl																
	Briefwahl																
	Zusammen	5818	4006	68,9	231	5,8	3775	2189	58,0	707	18,7	360	9,5	156	4,1	144	3,8
437082	Neufra	1451	963	(68,1)	52	5,4	911	446	49,0	185	20,3	96	10,5	87	9,5	39	4,3
Ohne Briefwahl																	
437086	Ostrach	4425	3072	(72,8)	167	5,4	2905	1742	60,0	478	16,5	208	7,2	155	5,3	112	3,9
	Ohne Briefwahl																
	Briefwahl																
	Zusammen	4425	3251	73,5	173	5,3	3078	1851	60,1	496	16,1	224	7,3	166	5,4	121	3,9
437088	Pfullendorf, Stadt	7963	4758	(63,4)	318	6,7	4440	2487	56,0	764	17,2	471	10,6	192	4,3	232	5,2
	Ohne Briefwahl																
	Briefwahl																
	Zusammen	7963	5151	64,7	335	6,5	4816	2696	56,0	814	16,9	514	10,7	210	4,4	254	5,3
437123	Sauldorf	1758	1325	(78,1)	87	6,6	1238	792	64,0	172	13,9	85	6,9	63	5,1	55	4,4
Ohne Briefwahl																	
437100	Saulgau, Stadt	11728	7587	(69,3)	378	5,0	7209	3863	53,6	1621	22,5	571	7,9	399	5,5	272	3,8
	Ohne Briefwahl																
	Briefwahl																
	Zusammen	11728	8252	70,4	396	4,8	7856	4243	54,0	1728	22,0	645	8,2	415	5,3	289	3,7
437101	Scheer, Stadt	1862	1238	(69,7)	62	5,0	1176	610	51,9	247	21,0	133	11,3	55	4,7	34	2,9
	Ohne Briefwahl																
	Briefwahl																
	Zusammen	1862	1310	70,4	69	5,3	1241	638	51,4	263	21,2	149	12,0	56	4,5	36	2,9
437102	Schwanningen	1239	958	(83,4)	72	7,5	886	544	61,4	133	15,0	70	7,9	55	6,2	32	3,6
	Ohne Briefwahl																
	Briefwahl																
	Zusammen	1239	1043	84,2	77	7,4	966	585	60,6	149	15,4	77	8,0	56	5,8	32	3,3
437104	Sigmaringen, Stadt	11307	6588	(64,1)	297	4,5	6291	3284	52,2	1235	19,6	768	12,2	286	4,5	262	4,2
	Ohne Briefwahl																
	Briefwahl																
	Zusammen	11307	7487	66,2	314	4,2	7173	3769	52,5	1390	19,4	888	12,4	317	4,4	300	4,2
437105	Sigmaringendorf	2668	1793	(71,6)	78	4,4	1715	808	47,1	432	25,2	196	11,4	71	4,1	70	4,1
	Ohne Briefwahl																
	Briefwahl																
	Zusammen	2668	1938	72,6	82	4,2	1856	877	47,3	458	24,7	223	12,0	73	3,9	74	4,0
437107	Stetten am Kalten Markt	4079	2637	(71,3)	101	3,8	2536	1448	57,1	459	18,1	209	8,2	203	8,0	88	3,5
	Ohne Briefwahl																
	Briefwahl																
	Zusammen	4079	2953	72,4	107	3,6	2846	1622	57,0	517	18,2	236	8,3	218	7,7	99	3,5

in den Gemeinden des Landes Baden-Württemberg

wurden abgegeben für																						Schlüssel		
ÖDP		LIGA		CM		APD		BfB		GRAUE		NATUR-GESETZ		NPD		PBC		PDS		STATT Partei			Sonstige	
Anz.	%	Anz.	%	Anz.	%	Anz.	%	Anz.	%	Anz.	%	Anz.	%	Anz.	%	Anz.	%	Anz.	%	Anz.	%		Anz.	%
437																								
36	1,0	8	0,2	10	0,3	20	0,6	27	0,8	14	0,4	10	0,3	3	0,1	23	0,7	7	0,2	24	0,7	8	0,2	437078
6	1,9	1	0,3	1	0,3	2	0,6	10	3,2	1	0,3	1	0,3	1	0,3	0	0,0	1	0,3	3	1,0	2	0,6	
42	1,1	9	0,2	11	0,3	22	0,6	37	1,0	15	0,4	11	0,3	4	0,1	23	0,6	8	0,2	27	0,7	10	0,3	
8	0,9	2	0,2	5	0,5	7	0,8	12	1,3	4	0,4	2	0,2	4	0,4	5	0,5	1	0,1	3	0,3	5	0,5	437082
54	1,9	12	0,4	8	0,3	24	0,8	22	0,8	20	0,7	10	0,3	5	0,2	8	0,3	14	0,5	18	0,6	15	0,5	437086
5	2,9	0	0,0	0	0,0	0	0,0	0	0,0	0	0,0	0	0,0	0	0,0	2	1,2	0	0,0	2	1,2	1	0,6	
59	1,9	12	0,4	8	0,3	24	0,8	22	0,7	20	0,6	10	0,3	5	0,2	10	0,3	14	0,5	20	0,6	16	0,5	
66	1,5	4	0,1	11	0,2	36	0,8	32	0,7	18	0,4	14	0,3	21	0,5	17	0,4	22	0,5	30	0,7	23	0,5	437088
4	1,1	3	0,8	3	0,8	3	0,8	3	0,8	7	1,9	0	0,0	1	0,3	0	0,0	6	1,6	2	0,5	2	0,5	
70	1,5	7	0,1	14	0,3	39	0,8	35	0,7	25	0,5	14	0,3	22	0,5	17	0,4	28	0,6	32	0,7	25	0,5	
18	1,5	1	0,1	5	0,4	13	1,1	8	0,6	2	0,2	3	0,2	2	0,2	5	0,4	0	0,0	8	0,6	6	0,5	437123
110	1,5	38	0,5	38	0,5	36	0,5	65	0,9	31	0,4	23	0,3	20	0,3	13	0,2	22	0,3	44	0,6	43	0,6	437100
11	1,7	7	1,1	3	0,5	5	0,8	8	1,2	10	1,5	2	0,3	0	0,0	3	0,5	0	0,0	2	0,3	2	0,3	
121	1,5	45	0,6	41	0,5	41	0,5	73	0,9	41	0,5	25	0,3	20	0,3	16	0,2	22	0,3	46	0,6	45	0,6	
19	1,6	6	0,5	7	0,6	5	0,4	13	1,1	9	0,8	0	0,0	7	0,6	18	1,5	1	0,1	7	0,6	5	0,4	437101
0	0,0	0	0,0	0	0,0	1	1,5	1	1,5	0	0,0	0	0,0	0	0,0	0	0,0	0	0,0	0	0,0	0	0,0	
19	1,5	6	0,5	7	0,6	6	0,5	14	1,1	9	0,7	0	0,0	7	0,6	18	1,5	1	0,1	7	0,6	5	0,4	
9	1,0	5	0,6	7	0,8	3	0,3	7	0,8	2	0,2	0	0,0	1	0,1	2	0,2	5	0,6	1	0,1	10	1,1	437102
3	3,8	1	1,3	3	3,8	3	3,8	0	0,0	2	2,5	0	0,0	0	0,0	0	0,0	0	0,0	0	0,0	3	3,8	
12	1,2	6	0,6	10	1,0	6	0,6	7	0,7	4	0,4	0	0,0	1	0,1	2	0,2	5	0,5	1	0,1	13	1,3	
119	1,9	13	0,2	9	0,1	31	0,5	81	1,3	38	0,6	19	0,3	17	0,3	22	0,3	27	0,4	40	0,6	40	0,6	437104
12	1,4	0	0,0	1	0,1	2	0,2	10	1,1	11	1,2	1	0,1	0	0,0	5	0,6	6	0,7	3	0,3	2	0,2	
131	1,8	13	0,2	10	0,1	33	0,5	91	1,3	49	0,7	20	0,3	17	0,2	27	0,4	33	0,5	43	0,6	42	0,6	
36	2,1	7	0,4	1	0,1	18	1,0	22	1,3	11	0,6	4	0,2	5	0,3	0	0,0	7	0,4	12	0,7	15	0,9	437105
1	0,7	2	1,4	0	0,0	1	0,7	4	2,8	2	1,4	1	0,7	0	0,0	1	0,7	0	0,0	0	0,0	1	0,7	
37	2,0	9	0,5	1	0,1	19	1,0	26	1,4	13	0,7	5	0,3	5	0,3	1	0,1	7	0,4	12	0,6	16	0,9	
26	1,0	13	0,5	4	0,2	9	0,4	21	0,8	12	0,5	12	0,5	2	0,1	4	0,2	7	0,3	9	0,4	10	0,4	437107
1	0,3	3	1,0	1	0,3	2	0,6	6	1,9	2	0,6	0	0,0	0	0,0	1	0,3	0	0,0	8	2,6	1	0,3	
27	0,9	16	0,6	5	0,2	11	0,4	27	0,9	14	0,5	12	0,4	2	0,1	5	0,2	7	0,2	17	0,6	11	0,4	

3. Ergebnisse der Wahl zum Europäischen Parlament am 12. Juni 1994

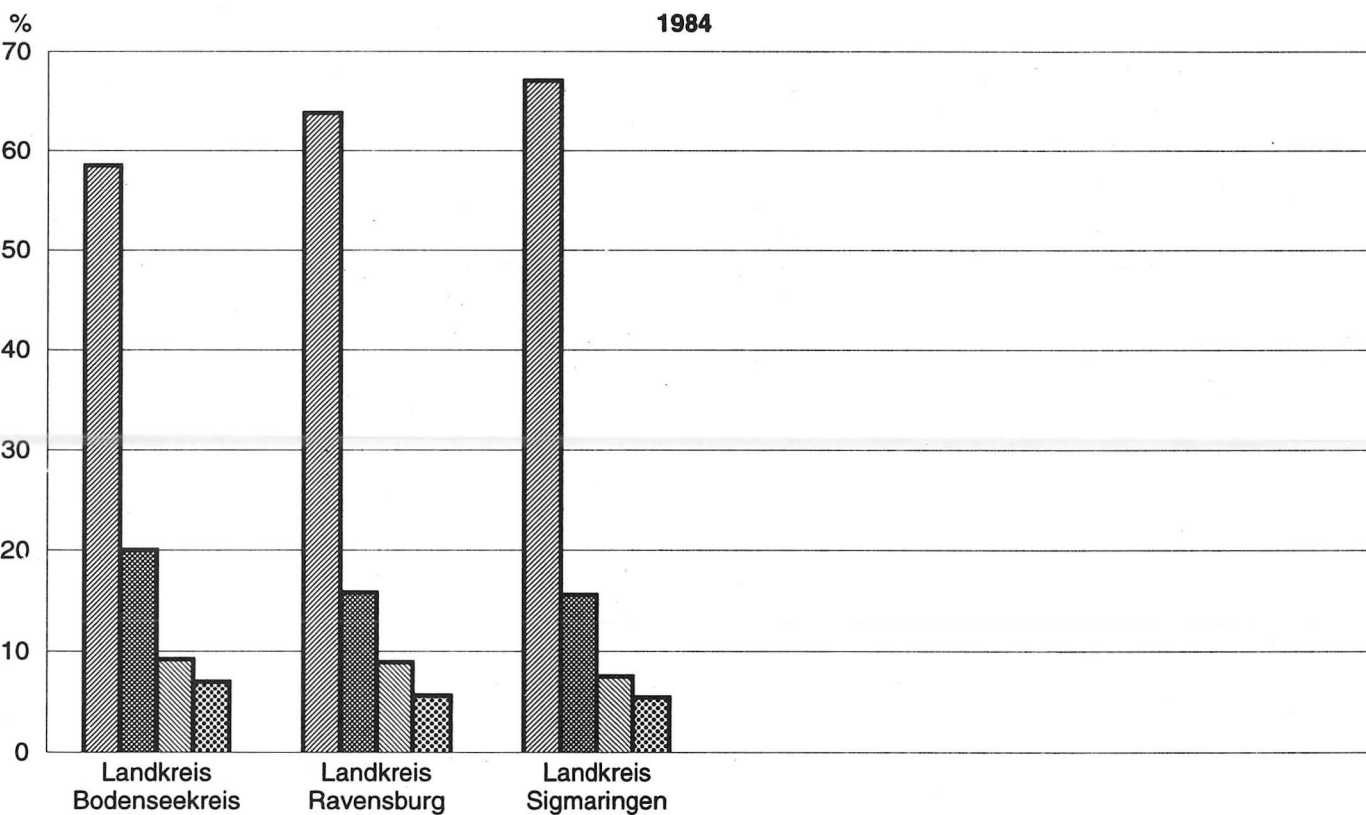
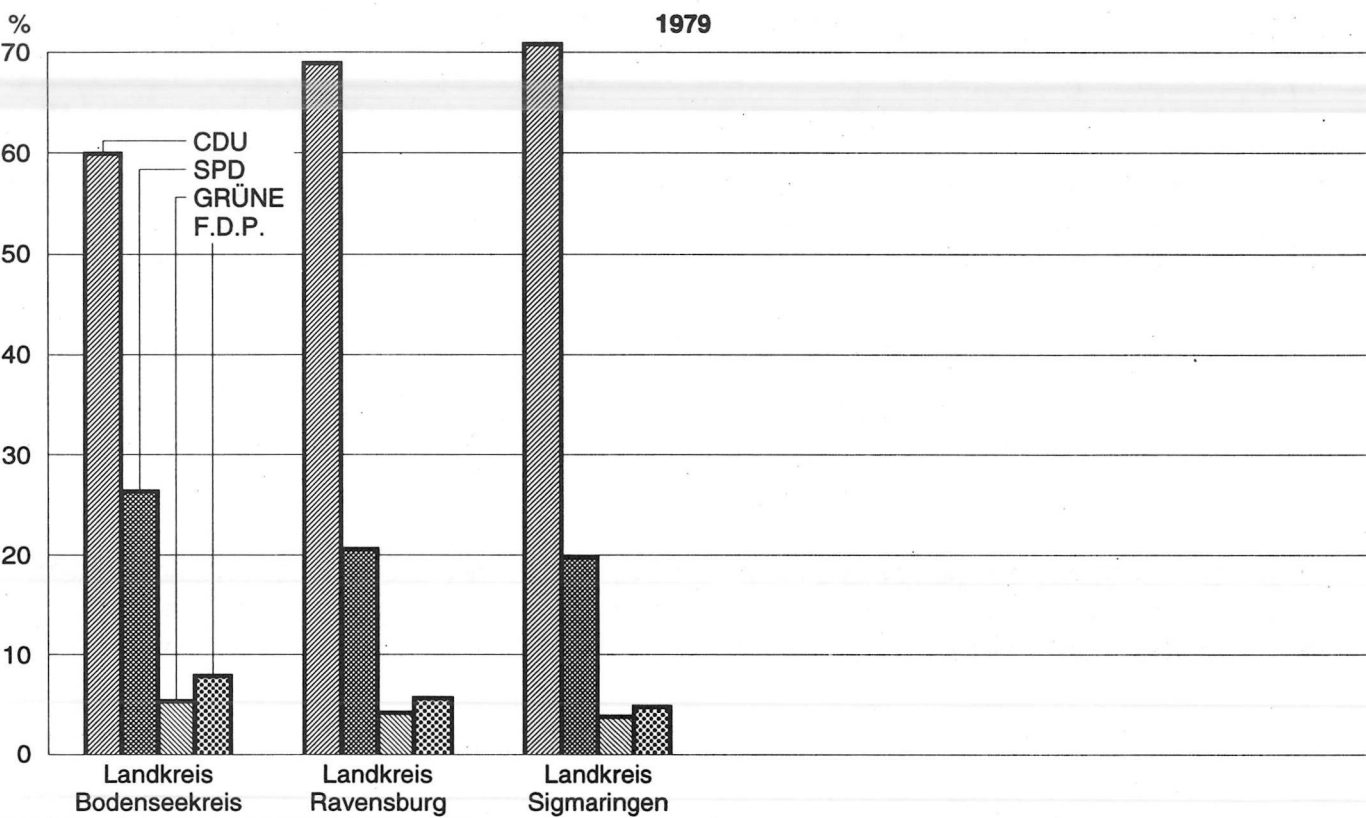
Stadtkreis / Landkreis Gemeinde		Wahl- berech- tigte	Wäh- ler	Wahl- betei- ligung	Abgegebene Stimmen		V o n d e n g ü l t i g e n S t i m m e n										
					Un- gültige	Gül- tige	CDU		SPD		GRÜNE		REP		F.D.P.		
Schlüssel	Name	Anz.		%	Anz.	%	Anz.		%	Anz.	%	Anz.	%	Anz.	%	Anz.	%
437 Noch: Landkreis Sigmaringen																	
437114	Veringenstadt, Stadt																
	Ohne Briefwahl	1697	1183	(71,8)	56	4,7	1127	624	55,4	212	18,8	131	11,6	61	5,4	20	1,8
	Briefwahl		42		0	0,0	42	20	47,6	6	14,3	11	26,2	1	2,4	1	2,4
	Zusammen	1697	1225	72,2	56	4,6	1169	644	55,1	218	18,6	142	12,1	62	5,3	21	1,8
437118	Wald																
	Ohne Briefwahl	1845	1298	(74,3)	93	7,2	1205	722	59,9	180	14,9	108	9,0	59	4,9	57	4,7
	Briefwahl		87		2	2,3	85	54	63,5	8	9,4	9	10,6	3	3,5	3	3,5
	Zusammen	1845	1385	75,1	95	6,9	1290	776	60,2	188	14,6	117	9,1	62	4,8	60	4,7
437999	Nicht aufteilbare Briefwahl		201		11	5,5	190	115	60,5	18	9,5	23	12,1	6	3,2	10	5,3
437	Landkreis Sigmaringen insgesamt																
	Ohne Briefwahl	90408	58700	(69,3)	3121	5,3	55579	30975	55,7	10209	18,4	5390	9,7	3152	5,7	2090	3,8
	Briefwahl		4930		125	2,5	4805	2634	54,8	757	15,8	608	12,7	194	4,0	203	4,2
	Zusammen	90408	63630	70,4	3246	5,1	60384	33609	55,7	10966	18,2	5998	9,9	3346	5,5	2293	3,8

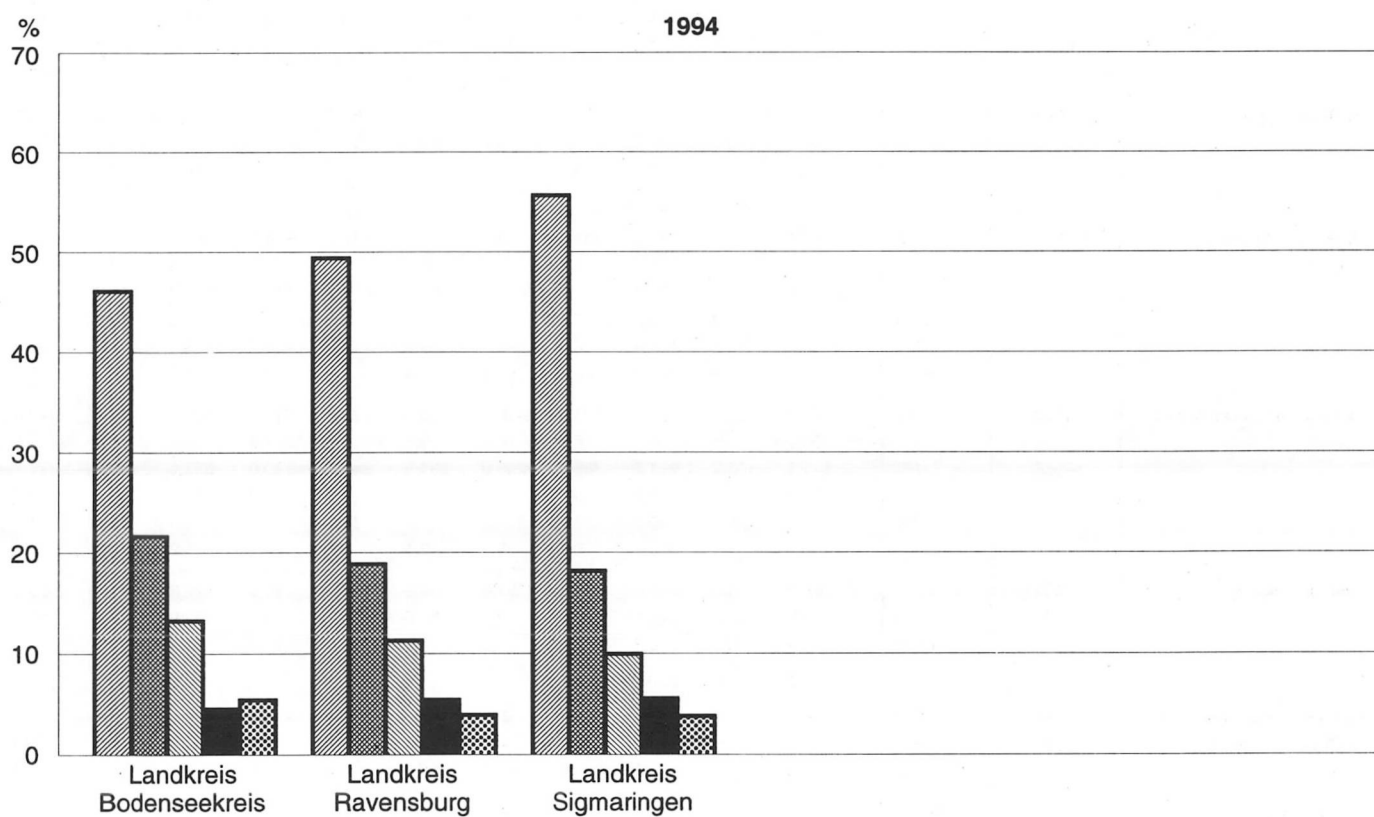
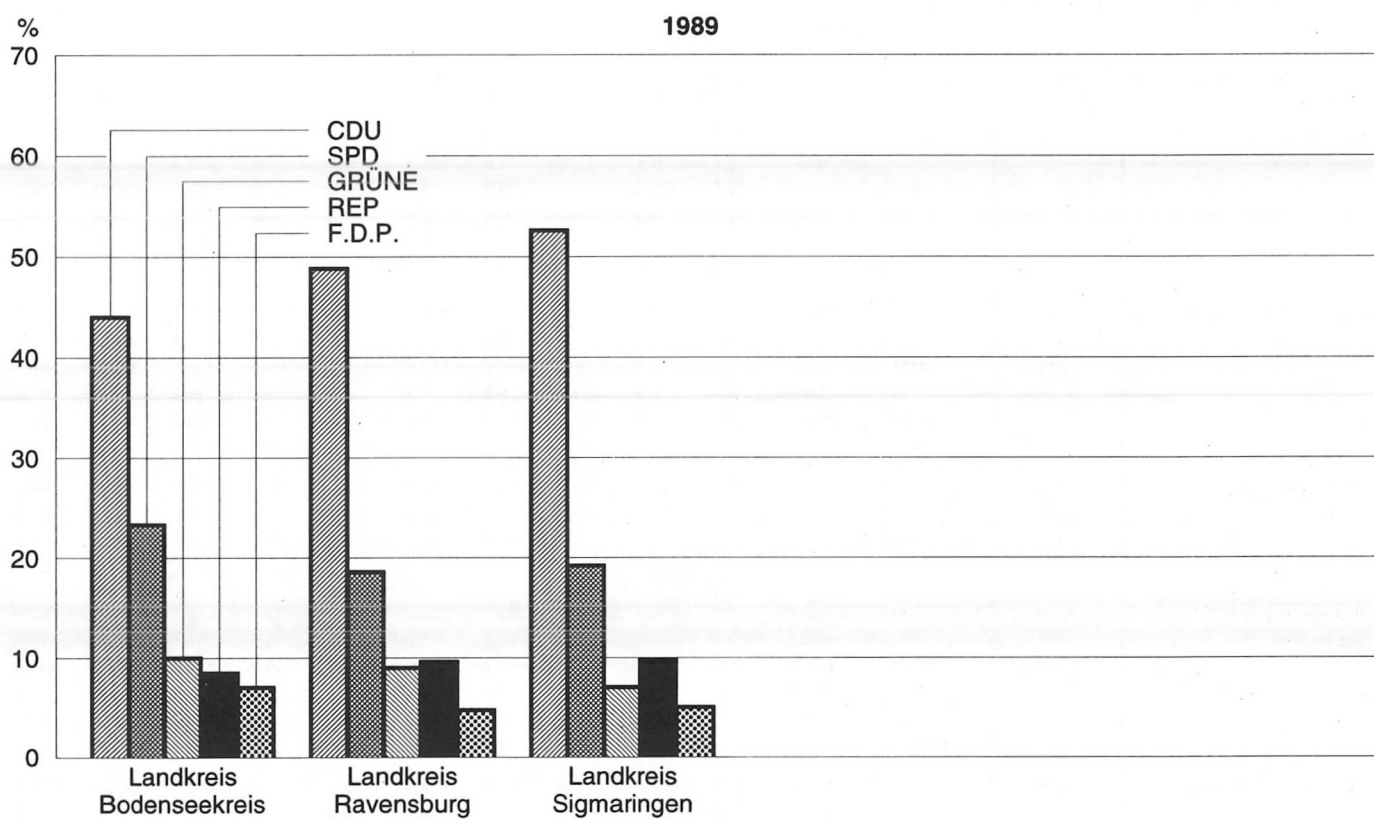
in den Gemeinden des Landes Baden-Württemberg

wurden abgegeben für																							Schlüssel	
ÖDP		LIGA		CM		APD		BfB		GRAUE		NATUR-GESETZ		NPD		PBC		PDS		STATT Partei		Sonstige		
Anz.	%	Anz.	%	Anz.	%	Anz.	%	Anz.	%	Anz.	%	Anz.	%	Anz.	%	Anz.	%	Anz.	%	Anz.	%	Anz.		%
																							437	
15	1,3	5	0,4	2	0,2	6	0,5	17	1,5	9	0,8	2	0,2	5	0,4	5	0,4	2	0,2	5	0,4	6	0,5	437114
0	0,0	0	0,0	0	0,0	0	0,0	0	0,0	2	4,8	0	0,0	0	0,0	0	0,0	1	2,4	0	0,0	0	0,0	
15	1,3	5	0,4	2	0,2	6	0,5	17	1,5	11	0,9	2	0,2	5	0,4	5	0,4	3	0,3	5	0,4	6	0,5	
22	1,8	1	0,1	6	0,5	9	0,7	8	0,7	3	0,2	4	0,3	8	0,7	1	0,1	2	0,2	10	0,8	5	0,4	437118
2	2,4	0	0,0	0	0,0	1	1,2	1	1,2	1	1,2	0	0,0	0	0,0	2	2,4	0	0,0	1	1,2	0	0,0	
24	1,9	1	0,1	6	0,5	10	0,8	9	0,7	4	0,3	4	0,3	8	0,6	3	0,2	2	0,2	11	0,9	5	0,4	
1	0,5	3	1,6	2	1,1	2	1,1	4	2,1	2	1,1	1	0,5	0	0,0	0	0,0	0	0,0	2	1,1	1	0,5	437999
904	1,6	199	0,4	183	0,3	346	0,6	510	0,9	284	0,5	182	0,3	138	0,2	228	0,4	168	0,3	314	0,6	307	0,6	
84	1,7	21	0,4	23	0,5	33	0,7	70	1,5	61	1,3	12	0,2	2	0,0	17	0,4	24	0,5	36	0,7	26	0,5	
988	1,6	220	0,4	206	0,3	379	0,6	580	1,0	345	0,6	194	0,3	140	0,2	245	0,4	192	0,3	350	0,6	333	0,6	

Schaubild 18

Stimmenverteilung bei den Europawahlen in den Landkreisen
der Region Bodensee-Oberschwaben seit 1979





4. Repräsentative Europawahlstatistik (Land Baden-Württemberg)
a) Wahlberechtigte, Wähler sowie Wahlbeteiligung nach Geschlecht und Altersgruppen 1994 und 1989

Bezeichnung	Wahljahr Veränderung (V)	Einheit	Wahlbe- rechtigte bzw. Wähler insgesamt	Davon im Alter von ... bis ... Jahren									
				18 - 20	21 - 24	25 - 29	30 - 34	35 - 39	40 - 44	45 - 49	50 - 59	60 - 69	70 und mehr
Männer													
Wahlberechtigte zusammen	1994	1000	3 397,6	110,6	219,1	381,3	405,9	344,4	296,0	251,7	616,4	439,1	333,1
		%	100,0	3,3	6,4	11,2	11,9	10,1	8,7	7,4	18,1	12,9	9,8
	1989	1000	3 267,2	154,8	303,3	392,0	329,2	279,4	238,5	303,6	564,2	390,0	312,3
		%	100,0	4,7	9,3	12,0	10,1	8,6	7,3	9,3	17,3	11,9	9,6
	V	1000	130,4	- 44,2	- 84,2	- 10,7	76,7	65,0	57,5	- 51,9	52,2	49,1	20,8
		%-Punkte		- 1,4	- 2,9	- 0,8	1,8	1,5	1,4	- 1,9	0,8	1,0	0,2
Wähler ohne Wahlschein	1994	1000	2 073,6	69,7	115,4	193,1	220,4	203,6	188,3	164,2	412,4	306,7	199,7
		%	100,0	3,4	5,6	9,3	10,6	9,8	9,1	7,9	19,9	14,8	9,6
	1989	1000	1 715,3	81,0	142,6	179,9	152,6	132,6	121,4	165,9	322,1	240,1	177,0
		%	100,0	4,7	8,3	10,5	8,9	7,7	7,1	9,7	18,8	14,0	10,3
	V	1000	358,3	- 11,3	- 27,2	13,2	67,8	71,0	66,9	- 1,7	90,3	66,6	22,7
		%-Punkte		- 1,3	- 2,7	- 1,2	1,7	2,1	2,0	- 1,8	1,1	0,8	- 0,7
Wahlbeteiligung ¹⁾	1994	%	66,1	65,9	56,0	55,1	58,4	63,7	67,3	70,1	72,4	76,7	68,0
	1989	%	57,0	55,4	51,3	50,2	50,3	50,5	54,4	58,9	61,3	67,9	63,5
	V	%-Punkte	9,1	10,5	4,7	4,9	8,1	13,2	12,9	11,2	11,1	8,8	4,5
Frauen													
Wahlberechtigte zusammen	1994	1000	3 799,8	108,2	213,7	367,0	386,1	333,3	291,2	252,6	629,1	511,8	706,9
		%	100,0	2,8	5,6	9,7	10,2	8,8	7,7	6,6	16,6	13,5	18,6
	1989	1000	3 686,4	149,9	287,1	367,3	310,9	274,1	235,7	306,4	570,0	545,2	639,9
		%	100,0	4,1	7,8	10,0	8,4	7,4	6,4	8,3	15,5	14,8	17,4
	V	1000	113,4	- 41,7	- 73,4	- 0,3	75,2	59,2	55,5	- 53,8	59,1	- 33,4	67,0
		%-Punkte		- 1,3	- 2,2	- 0,3	1,8	1,4	1,3	- 1,7	1,1	- 1,3	1,2
Wähler ohne Wahlschein	1994	1000	2 242,8	63,5	105,0	187,9	218,1	206,7	188,1	164,0	416,5	343,1	349,7
		%	100,0	2,8	4,7	8,4	9,7	9,2	8,4	7,3	18,6	15,3	15,6
	1989	1000	1 826,6	70,2	118,6	159,3	135,4	129,2	121,8	163,0	315,0	319,3	294,7
		%	100,0	3,8	6,5	8,7	7,4	7,1	6,7	8,9	17,2	17,5	16,1
	V	1000	416,2	- 6,7	- 13,6	28,6	82,7	77,5	66,3	1,0	101,5	23,8	55,0
		%-Punkte		- 1,0	- 1,8	- 0,3	2,3	2,1	1,7	- 1,6	1,4	- 2,2	- 0,5
Wahlbeteiligung ¹⁾	1994	%	64,3	62,0	53,1	55,2	61,0	66,1	68,1	69,9	72,2	73,6	56,1
	1989	%	54,0	50,1	44,5	47,0	46,9	50,4	55,1	57,1	59,8	64,4	52,1
	V	%-Punkte	10,3	11,9	8,6	8,2	14,1	15,7	13,0	12,8	12,4	9,2	4,0
Männer und Frauen													
Wahlberechtigte zusammen	1994	1000	7 197,4	218,8	432,8	748,4	792,0	677,7	587,2	504,3	1 245,5	950,9	1 040,0
		%	100,0	3,0	6,0	10,4	11,0	9,4	8,2	7,0	17,3	13,2	14,4
	1989	1000	6 953,6	304,7	590,4	759,3	640,0	553,5	474,2	610,0	1 134,2	935,2	952,1
		%	100,0	4,4	8,5	10,9	9,2	8,0	6,8	8,8	16,3	13,4	13,7
	V	1000	243,8	- 85,9	- 157,6	- 10,9	152,0	124,2	113,0	- 105,7	111,3	15,7	87,9
		%-Punkte		- 1,4	- 2,5	- 0,5	1,8	1,4	1,4	- 1,8	1,0	- 0,2	0,7
Wähler ohne Wahlschein	1994	1000	4 316,4	133,2	220,4	381,0	438,5	410,3	376,5	328,3	829,0	649,8	549,4
		%	100,0	3,1	5,1	8,8	10,2	9,5	8,7	7,6	19,2	15,1	12,7
	1989	1000	3 541,8	151,2	261,2	339,1	288,0	261,8	243,2	329,0	637,1	559,4	471,7
		%	100,0	4,3	7,4	9,6	8,1	7,4	6,9	9,3	18,0	15,8	13,3
	V	1000	774,6	- 18,0	- 40,8	41,9	150,5	148,5	133,3	- 0,7	191,9	90,4	77,7
		%-Punkte		- 1,2	- 2,3	- 0,8	2,1	2,1	1,8	- 1,7	1,2	- 0,7	- 0,6
Wahlbeteiligung ¹⁾	1994	%	65,2	64,0	54,6	55,1	59,7	64,9	67,7	70,0	72,3	75,1	59,9
	1989	%	55,4	52,8	48,0	48,6	48,7	50,5	54,7	58,0	60,6	65,9	55,9
	V	%-Punkte	9,8	11,2	6,6	6,5	11,0	14,4	13,0	12,0	11,7	9,2	4,0
Geschlechterproportionen													
Weibliche Wahlberechtigte auf 1 000 männliche	1994	Anzahl	1 118	979	976	962	951	968	984	1 004	1 021	1 166	2 122
	1989	Anzahl	1 128	968	947	937	944	981	988	1 009	1 010	1 398	2 049
	V	Anzahl	- 10	11	29	25	7	- 13	- 4	- 5	11	- 232	73
Weibliche Wähler ohne Wahlschein auf 1000 männliche	1994	Anzahl	1 082	911	910	973	990	1 015	999	999	1 010	1 119	1 751
	1989	Anzahl	1 065	867	832	885	887	974	1 003	983	978	1 330	1 665
	V	Anzahl	17	44	78	88	103	41	- 4	16	32	- 211	86

1) Wahlbeteiligung der Wahlberechtigten ohne Wahlschein.

4. Repräsentative Europawahlstatistik (Land Baden-Württemberg)

b) Stimmabgabe nach Geschlecht und Altersgruppen der Wähler 1994 und 1989

Bezeichnung	Wahljahr Veränderung (V)	Einheit	Davon im Alter von ... bis ... Jahren					Frauen zusammen	Davon im Alter von ... bis ... Jahren					Männer und Frauen insgesamt	Davon im Alter von ... bis ... Jahren					
			Männer zusammen						Frauen zusammen						Männer und Frauen insgesamt					
			18 - 24	25 - 34	35 - 44	45 - 59	60 und mehr	18 - 24	25 - 34	35 - 44	45 - 59	60 und mehr	18 - 24	25 - 34	35 - 44	45 - 59	60 und mehr			
Wähler ¹⁾	1994	1000	2 061,5	182,0	411,8	391,9	571,2	504,6	2 227,3	167,4	402,3	394,0	576,5	687,1	4 288,7	349,3	814,1	785,9	1 147,7	1 191,7
	1989	1000	1 717,1	223,8	331,7	256,0	487,1	418,5	1 828,5	189,4	293,1	251,2	477,3	617,5	3 545,6	413,2	624,7	507,3	964,4	1 036,0
	1994	1000	99,1	4,1	10,7	15,3	28,5	40,4	102,5	3,0	10,7	12,3	25,3	51,1	201,6	7,1	21,5	27,6	53,9	91,5
	1989	%	4,8	2,2	2,6	3,9	5,0	8,0	4,6	1,8	2,7	3,1	4,4	7,4	4,7	2,0	2,6	3,5	4,7	7,7
Ungültige Stimmen ²⁾	1994	1000	0,9	0,7	0,6	0,8	0,9	1,3	1,0	1,1	0,8	0,8	0,9	1,2	0,9	0,8	0,7	0,8	0,9	1,2
	1989	%																		
	1994	1000	1 982,4	177,9	401,0	376,6	542,7	464,2	2 124,7	164,3	391,6	381,7	551,2	636,0	4 087,2	342,2	792,6	758,3	1 093,8	1 100,2
	1989	1000	1 702,0	222,3	329,6	254,1	482,9	413,1	1 810,4	187,4	290,7	249,3	472,8	610,2	3 512,4	409,8	620,3	503,4	955,7	1 023,3
Davon	1994	%	15,3	-20,0	21,7	48,2	12,4	12,4	17,4	-12,3	34,7	53,1	16,6	4,2	16,4	-16,5	27,8	50,6	14,5	7,5
	1994	1000	792,3	60,7	121,4	128,3	244,9	237,0	924,4	48,6	114,1	136,0	260,3	365,4	1 716,8	109,3	235,4	264,3	505,3	602,4
	1989	%	40,4	34,1	30,3	34,1	45,1	51,1	43,5	29,6	29,1	35,6	47,2	57,5	42,0	31,9	29,7	34,9	46,2	54,8
	1989	1000	620,3	56,7	84,4	85,3	198,8	195,0	757,5	50,7	75,5	89,1	212,6	329,6	1 377,8	107,4	159,9	174,4	411,3	524,7
CDU	V	1000	36,4	25,5	25,6	33,6	41,2	47,2	41,8	27,1	26,0	35,7	45,0	54,0	39,2	26,2	25,8	34,6	43,0	51,3
	1994	1000	172,0	4,0	37,0	43,0	46,1	42,0	166,9	-2,1	38,6	46,9	47,7	35,8	339,0	1,9	75,5	89,9	94,0	77,7
	1994	%-Punkte	4,0	8,6	4,7	0,5	3,9	3,9	1,7	2,5	3,1	-0,1	2,2	3,5	2,8	5,7	3,9	0,3	3,2	3,5
	1989	1000	534,7	34,9	104,6	108,6	157,2	129,4	581,4	39,7	105,3	106,7	154,0	175,6	1 116,1	74,7	209,9	215,4	311,1	305,0
SPD	1994	%	27,2	19,6	26,1	28,8	29,0	27,9	27,4	24,2	26,9	28,0	27,9	27,6	27,3	21,8	26,5	28,4	28,4	27,7
	1989	1000	498,6	60,7	101,5	77,9	145,9	112,6	549,1	57,7	92,5	80,7	144,6	173,6	1 047,8	118,5	193,9	158,6	290,5	286,2
	V	1000	29,3	27,3	30,8	30,7	30,2	27,3	30,3	30,8	31,8	32,4	30,6	28,4	29,8	28,9	31,3	31,5	30,4	28,0
	1994	%-Punkte	36,1	-25,8	3,1	30,7	11,3	16,8	32,3	-18,0	12,8	26,0	9,4	2,0	68,3	-43,8	16,0	56,8	20,6	18,8
GRÜNE	1994	1000	-2,1	-7,7	-4,7	-1,9	-1,2	0,6	-2,9	-6,6	-4,9	-4,4	-2,7	-0,8	-2,5	-7,1	-4,8	-3,1	-2,0	-0,3
	1994	1000	225,5	31,3	80,4	62,0	40,1	11,6	282,6	39,9	100,7	74,8	48,6	18,7	508,1	71,2	181,1	136,7	88,8	30,3
	1989	%	11,5	17,6	20,0	16,5	7,4	2,5	13,3	24,3	25,7	19,6	8,8	2,9	12,4	20,8	22,8	18,0	8,1	2,8
	1989	1000	154,8	34,8	63,3	30,3	19,3	7,1	169,9	37,3	69,2	30,7	8,9	3,6	324,7	72,1	132,5	61,0	43,0	16,0
REP	V	1000	9,1	15,6	19,2	11,9	4,0	1,7	9,4	19,9	23,8	12,3	5,0	1,5	9,2	17,6	21,4	12,1	4,5	1,6
	1994	1000	70,7	-3,5	17,1	31,7	20,8	4,5	112,7	2,6	31,5	44,1	24,9	9,8	183,4	-0,9	48,6	75,7	45,8	14,3
	1994	%-Punkte	2,4	2,0	0,8	4,6	3,4	0,8	3,9	4,4	1,9	7,3	3,8	1,4	3,2	3,2	1,4	5,9	3,6	1,2
	1989	1000	173,1	17,5	33,5	31,8	44,6	45,8	82,4	6,7	15,0	15,2	22,4	23,1	255,5	24,1	48,5	47,0	67,0	68,9
F.D.P.	1994	1000	8,8	9,8	8,3	8,4	8,2	9,9	3,9	4,1	3,8	4,0	4,1	3,6	6,3	7,0	6,1	6,2	6,1	6,3
	1989	1000	207,7	31,3	38,1	29,7	60,5	47,9	113,2	13,3	19,0	16,6	30,9	33,5	320,9	44,6	57,2	46,3	91,4	81,5
	V	1000	12,2	14,0	11,6	11,7	12,5	11,6	6,3	7,1	6,5	6,7	6,5	5,5	9,1	10,9	9,2	9,2	9,6	8,0
	1994	%-Punkte	-34,6	-13,8	-4,6	2,1	-15,9	-2,1	-30,8	-6,6	-4,0	-1,4	-8,5	-10,4	-65,4	-20,5	-8,7	0,7	-24,4	-12,6
Sonstige	1994	1000	-3,4	-4,2	-3,3	-3,3	-4,3	-1,7	-2,4	-3,0	-2,7	-2,7	-2,4	-1,9	-2,8	-3,9	-3,1	-3,0	-3,5	-1,7
	1994	1000	89,4	8,7	18,3	16,3	26,6	19,5	103,5	8,5	17,1	18,9	31,7	27,3	192,8	17,2	35,4	35,2	58,2	46,8
	1989	%	4,6	4,9	4,6	4,3	4,9	4,2	4,9	5,1	4,4	5,0	5,7	4,3	4,7	5,0	4,5	4,6	5,3	4,3
	1989	1000	106,2	13,2	16,8	17,9	34,2	24,1	115,9	10,3	15,0	18,6	35,4	36,7	222,1	23,5	31,8	36,5	69,5	60,8
Sonstige	V	1000	6,2	5,9	5,1	7,0	7,1	5,8	6,4	5,5	5,2	7,5	7,5	6,0	6,3	5,7	5,1	7,3	7,3	5,9
	1994	1000	-16,8	-4,5	1,5	-1,6	-7,6	-4,6	-12,4	-1,8	2,1	0,3	-3,7	-9,4	-29,3	-6,3	3,6	-1,3	-11,3	-14,0
	1994	%-Punkte	-1,6	-1,0	-0,5	-2,7	-2,2	-1,6	-1,5	-0,4	-0,8	-2,5	-1,8	-1,7	-1,6	-0,7	-0,6	-2,7	-2,0	-1,6
	1989	1000	147,5	24,8	42,9	29,7	29,2	20,8	150,4	21,0	39,3	30,0	34,1	26,0	297,9	45,8	82,2	59,7	63,4	46,8
Sonstige	1994	1000	7,5	13,9	10,7	7,9	5,4	4,5	7,1	12,8	10,0	7,9	6,2	4,1	7,3	13,4	10,4	7,9	5,8	4,3
	1989	1000	114,4	25,6	25,5	13,0	24,2	26,4	104,8	18,1	19,5	13,6	25,6	27,9	219,1	43,7	45,0	26,6	49,8	54,3
	V	1000	6,7	11,5	7,7	5,1	5,0	6,4	5,8	9,7	6,7	5,5	5,4	4,6	6,2	10,7	7,3	5,3	5,2	5,3
	1994	%-Punkte	33,1	-0,8	17,4	16,7	5,0	-5,6	45,6	2,9	19,8	16,4	8,5	-1,9	78,8	2,1	37,2	33,1	13,6	-7,5
Sonstige	1994	1000	0,8	2,4	3,0	2,8	0,4	-1,9	1,3	3,1	3,3	2,4	0,8	-0,5	1,1	2,7	3,1	2,6	0,6	-1,0
	1989	1000	0,8	2,4	3,0	2,8	0,4	-1,9	1,3	3,1	3,3	2,4	0,8	-0,5	1,1	2,7	3,1	2,6	0,6	-1,0

1) Ohne Briefwähler. - 2) Ohne Stimmen der Briefwähler.

Anhang

1. Rechtsgrundlagen

	Seite
Gesetz zu dem Beschluß und Akt des Rates der Europäischen Gemeinschaften vom 20. September 1976 zur Einführung allgemeiner unmittelbarer Wahlen der Abgeordneten der Versammlung vom 4. August 1977 (BGBl. II S. 733)	305
Gesetz über die Zustimmung zur Änderung des Direktwahlakts vom 13. August 1993 (BGBl. II S. 1242)	311
Bekanntmachung des Wahltages für die Europawahl 1994 vom 29. Dezember 1993 (BGBl. 1994 I S. 72)	313
Gesetz über die Wahl der Abgeordneten des Europäischen Parlaments Fassung vom 8. März 1994 (BGBl. I S. 423)	315
Gesetz über die politischen Parteien in der Fassung vom 31. Januar 1994 (BGBl. I S. 149; nicht abgedruckt)	
Bundeswahlgesetz in der Fassung vom 23. Juli 1993 (BGBl. I S. 1288, 1594; nicht abgedruckt)	
Europawahlordnung (EuWO) in der Fassung vom 2. Mai 1994 (BGBl. I S 957; auszugsweise abgedruckt)	325

1977	Ausgegeben zu Bonn am 11. August 1977	Nr. 34
------	---------------------------------------	--------

Tag	Inhalt	Seite
4. 8. 77	Gesetz zu dem Beschluß und Akt des Rates der Europäischen Gemeinschaften vom 20. September 1976 zur Einführung allgemeiner unmittelbarer Wahlen der Abgeordneten der Versammlung	733
15. 7. 77	Bekanntmachung über den Geltungsbereich des Übereinkommens Nr. 111 der Internationalen Arbeitsorganisation über die Diskriminierung in Besdräftigung und Beruf	738
26. 7. 77	Bekanntmachung des Abkommens zwischen der Regierung der Bundesrepublik Deutschland und der Regierung der Arabischen Republik Ägypten über Finanzielle Zusammenarbeit	739
26. 7. 77	Bekanntmachung des Abkommens zwischen der Regierung der Bundesrepublik Deutschland und der Regierung der Arabischen Republik Ägypten über Finanzielle Zusammenarbeit	741

**Gesetz
zu dem Beschluß und Akt
des Rates der Europäischen Gemeinschaften vom 20. September 1976
zur Einführung allgemeiner unmittelbarer Wahlen
der Abgeordneten der Versammlung**

Vom 4. August 1977

Der Bundestag hat das folgende Gesetz beschlossen:

Artikel 1

Dem in Brüssel am 20. September 1976 vom Rat der Europäischen Gemeinschaften erlassenen Beschluß und Akt zur Einführung allgemeiner unmittelbarer Wahlen der Abgeordneten der Versammlung sowie der diesem Akt beigefügten Erklärung der Regierung der Bundesrepublik Deutschland wird zugestimmt. Der Beschluß und der Akt sowie die Erklärung der Regierung der Bundesrepublik Deutschland werden nachstehend veröffentlicht.

Artikel 2

Dieses Gesetz gilt auch im Land Berlin, sofern das Land Berlin die Anwendung dieses Gesetzes feststellt.

Artikel 3

(1) Dieses Gesetz tritt am Tage nach seiner Verkündung in Kraft.

(2) Der Tag, an dem der Akt nach seinem Artikel 16 für die Bundesrepublik Deutschland in Kraft tritt, ist im Bundesgesetzblatt bekanntzugeben.

Die verfassungsmäßigen Rechte des Bundesrates sind gewahrt.

Das vorstehende Gesetz wird hiermit ausgefertigt und wird im Bundesgesetzblatt verkündet.

Bonn, den 4. August 1977

Für den Bundespräsidenten
Der Präsident des Bundesrates
Dr. Vogel

Der Bundeskanzler
Schmidt

Der Bundesminister des Auswärtigen
Genscher

Der Bundesminister des Innern
Maihofer

Beschluß und Akt zur Einführung allgemeiner unmittelbarer Wahlen der Abgeordneten der Versammlung

Beschluß

Der Rat —

in der Zusammensetzung der Vertreter der Mitgliedstaaten und mit Einstimmigkeit,

gestützt auf Artikel 21 Absatz 3 des Vertrags über die Gründung der Europäischen Gemeinschaft für Kohle und Stahl,

gestützt auf Artikel 138 Absatz 3 des Vertrags zur Gründung der Europäischen Wirtschaftsgemeinschaft,

gestützt auf Artikel 108 Absatz 3 des Vertrags zur Gründung der Europäischen Atomgemeinschaft,

nach Kenntnisnahme des Entwurfs der Versammlung,

in der Absicht, die Schlußfolgerungen des Europäischen Rates vom 1. und 2. Dezember 1975 in Rom in die Tat umzusetzen, damit die Wahl zur Versammlung zu einem einheitlichen Zeitpunkt in den Monaten Mai-Juni 1978 abgehalten wird —

hat die diesem Beschluß beigefügten Bestimmungen erlassen, deren Annahme nach ihren jeweiligen verfassungsrechtlichen Vorschriften er den Mitgliedstaaten empfiehlt.

Dieser Beschluß und die ihm beigefügten Bestimmungen werden im Amtsblatt der Europäischen Gemeinschaften veröffentlicht.

Die Mitgliedstaaten teilen dem Generalsekretär des Rates der Europäischen Gemeinschaften unverzüglich den Abschluß der Verfahren mit, die nach ihren jeweiligen verfassungsrechtlichen Vorschriften für die Annahme der diesem Beschluß beigefügten Bestimmungen erforderlich sind.

Dieser Beschluß tritt am Tage der Veröffentlichung im Amtsblatt der Europäischen Gemeinschaften in Kraft.

GESCHEHEN zu Brüssel am zwanzigsten September
neunzehnhundertsechundsiebzig.

Für den Rat der Europäischen Gemeinschaften
Der Präsident

Max van der Stoep

Le Ministre des Affaires étrangères du Royaume
de Belgique

De Minister van Buitenlandse Zaken van het
Koninkrijk België

Renaat van Elslande

Kongeriget Danmarks udenrigsøkonomiminister
Ivar Norgaard

Der Bundesminister des Auswärtigen
der Bundesrepublik Deutschland
Hans-Dietrich Genscher

Le Ministre des Affaires étrangères de la
République française
Louis de Guiringaud

The Minister for Foreign Affairs of Ireland
Aire Gnóthaí Eachtracha na hÉireann
Garret Fitzgerald

Il Ministro degli Affari Esteri della Repubblica italiana
Arnaldo Forlani

Membre du Gouvernement du Grand-Duché
de Luxembourg
Jean Hamilius

De Staatssecretaris van Buitenlandse Zaken
van het Koninkrijk der Nederlanden
Laurens Jan Brinkhorst

The Minister for Foreign Affairs and of the
Commonwealth of the United Kingdom of Great Britain
and Northern Ireland
Anthony Crosland

Akt zur Einführung allgemeiner unmittelbarer Wahlen der Abgeordneten der Versammlung

Artikel 1

Die Abgeordneten der Völker der in der Gemeinschaft vereinigten Staaten in der Versammlung werden in allgemeiner, unmittelbarer Wahl gewählt.

Artikel 2

Die Zahl der in jedem Mitgliedstaat gewählten Abgeordneten wird wie folgt festgesetzt:

Belgien	24
Dänemark	16
Deutschland	81
Frankreich	81
Irland	15
Italien	81
Luxemburg	6
Niederlande	25
Vereinigtes Königreich	81

Artikel 3

(1) Die Abgeordneten werden auf fünf Jahre gewählt.

(2) Diese fünfjährige Wahlperiode beginnt mit der Eröffnung der ersten Sitzung nach jeder Wahl.

Sie wird nach Maßgabe von Artikel 10 Absatz 2 Unterabsatz 2 verlängert oder verkürzt.

(3) Das Mandat eines Abgeordneten beginnt und endet zu gleicher Zeit wie der in Absatz 2 genannte Zeitraum.

Artikel 4

(1) Die Abgeordneten geben ihre Stimmen einzeln und persönlich ab. Sie sind weder an Aufträge noch an Weisungen gebunden.

(2) Die Abgeordneten genießen die Vorrechte und Befreiungen, die nach dem Protokoll über die Vorrechte und Befreiungen der Europäischen Gemeinschaften im Anhang zum Vertrag zur Einsetzung eines gemeinsamen Rates und einer gemeinsamen Kommission der Europäischen Gemeinschaften für die Mitglieder der Versammlung gelten.

Artikel 5

Die Mitgliedschaft in der Versammlung ist vereinbar mit der Mitgliedschaft im Parlament eines Mitgliedstaates.

Artikel 6

(1) Die Mitgliedschaft in der Versammlung ist unvereinbar mit der Eigenschaft als

- Mitglied der Regierung eines Mitgliedstaats;
- Mitglied der Kommission der Europäischen Gemeinschaften;
- Richter, Generalanwalt oder Kanzler des Gerichtshofs der Europäischen Gemeinschaften;
- Mitglied des Rechnungshofs der Europäischen Gemeinschaften;
- Mitglied des Beratenden Ausschusses der Europäischen Gemeinschaft für Kohle und Stahl oder Mitglied des Wirtschafts- und Sozialausschusses der Europäischen Wirtschaftsgemeinschaft und der Europäischen Atomgemeinschaft;
- Mitglied von Ausschüssen und Gremien, die auf Grund der Verträge über die Gründung der Euro-

päischen Gemeinschaft für Kohle und Stahl, der Europäischen Wirtschaftsgemeinschaft und der Europäischen Atomgemeinschaft Mittel der Gemeinschaften verwalten oder eine dauernde unmittelbare Verwaltungsaufgabe wahrnehmen;

- Mitglied des Verwaltungsrats oder des Direktoriums oder Bediensteter der Europäischen Investitionsbank;
- im aktiven Dienst stehender Beamter oder Bediensteter der Institutionen der Europäischen Gemeinschaften oder der ihnen angegliederten fachlichen Gremien.

(2) Ferner kann jeder Mitgliedstaat nach Artikel 7 Absatz 2 innerstaatlich geltende Unvereinbarkeiten festlegen.

(3) Die Abgeordneten der Versammlung, auf die im Laufe der in Artikel 3 festgelegten fünfjährigen Wahlperiode die Absätze 1 und 2 Anwendung finden, werden nach Artikel 12 ersetzt.

Artikel 7

(1) Die Versammlung arbeitet gemäß Artikel 21 Absatz 3 des Vertrags über die Gründung der Europäischen Gemeinschaft für Kohle und Stahl, Artikel 138 Absatz 3 des Vertrags zur Gründung der Europäischen Wirtschaftsgemeinschaft und Artikel 108 Absatz 3 des Vertrags zur Gründung der Europäischen Atomgemeinschaft den Entwurf eines einheitlichen Wahlverfahrens aus.

(2) Bis zum Inkrafttreten eines einheitlichen Wahlverfahrens und vorbehaltlich der sonstigen Vorschriften dieses Akts bestimmt sich das Wahlverfahren in jedem Mitgliedstaat nach den innerstaatlichen Vorschriften.

Artikel 8

Bei der Wahl der Abgeordneten der Versammlung kann jeder Wähler nur einmal wählen.

Artikel 9

(1) Die Wahl der Versammlung findet zu dem von jedem Mitgliedstaat festgelegten Termin statt, der in einen für alle Mitgliedstaaten gleichen Zeitraum von Donnerstagmorgen bis zu dem unmittelbar nachfolgenden Sonntag fällt.

(2) Mit der Ermittlung des Wahlergebnisses darf erst begonnen werden, wenn die Wahl in dem Mitgliedstaat, dessen Wähler innerhalb des in Absatz 1 genannten Zeitraums als letzte wählen, abgeschlossen ist.

(3) Sollte ein Mitgliedstaat für die Wahl zur Versammlung eine Wahl in zwei Wahlgängen vorsehen, so muß der erste Wahlgang in den in Absatz 1 genannten Zeitraum fallen.

Artikel 10

(1) Der in Artikel 9 Absatz 1 genannte Zeitraum wird für die erste Wahl vom Rat nach Anhörung der Versammlung einstimmig näher bestimmt.

(2) Die folgenden Wahlen finden in dem entsprechenden Zeitraum des letzten Jahres der in Artikel 3 genannten fünfjährigen Wahlperiode statt.

Erweist es sich als unmöglich, die Wahlen während dieses Zeitraums in der Gemeinschaft abzuhalten, so setzt der Rat nach Anhörung der Versammlung einstimmig einen anderen Zeitraum fest, der frühestens einen Monat vor und spätestens einen Monat nach dem sich aus vorstehendem Unterabsatz ergebenden Zeitraum liegen darf.

(3) Unbeschadet des Artikels 22 des Vertrags über die Gründung der Europäischen Gemeinschaft für Kohle und Stahl, des Artikels 139 des Vertrags zur Gründung der Europäischen Wirtschaftsgemeinschaft und des Artikels 109 des Vertrags zur Gründung der Europäischen Atomgemeinschaft tritt die Versammlung, ohne daß es einer Einberufung bedarf, am ersten Dienstag nach Ablauf eines Monats ab dem Ende des in Artikel 9 Absatz 1 genannten Zeitraums zusammen.

(4) Die Befugnisse der scheidenden Versammlung enden mit der ersten Sitzung der neuen Versammlung.

Artikel 11

Bis zum Inkrafttreten des in Artikel 7 Absatz 1 vorgesehenen einheitlichen Wahlverfahrens prüft die Versammlung die Mandate der Abgeordneten. Zu diesem Zweck nimmt die Versammlung die von den Mitgliedstaaten amtlich bekanntgegebenen Wahlergebnisse zur Kenntnis und befindet über die Anfechtungen, die gegebenenfalls auf Grund der Vorschriften dieses Akts — mit Ausnahme der innerstaatlichen Vorschriften, auf die darin verwiesen wird — vorgebracht werden könnten.

Artikel 12

(1) Bis zum Inkrafttreten des nach Artikel 7 Absatz 1 einzuführenden einheitlichen Wahlverfahrens und vorbehaltlich der sonstigen Vorschriften dieses Akts legt jeder Mitgliedstaat für den Fall des Freiwerdens eines Sitzes während der in Artikel 3 genannten fünfjährigen Wahlperiode die geeigneten Verfahren fest, um diesen Sitz für den verbleibenden Zeitraum zu besetzen.

(2) Hat das Freiwerden seine Ursache in den in einem Mitgliedstaat geltenden innerstaatlichen Vorschriften, so unterrichtet dieser Mitgliedstaat die Versammlung hierüber, die davon Kenntnis nimmt.

In allen übrigen Fällen stellt die Versammlung das Freiwerden fest und unterrichtet den Mitgliedstaat hierüber.

Artikel 13

Sollte es sich als erforderlich erweisen, Maßnahmen zur Durchführung dieses Akts zu treffen, so trifft der Rat diese Maßnahmen einstimmig auf Vorschlag der Versammlung und nach Anhörung der Kommission, nachdem er sich in einem Konzertierungsausschuß, dem der Rat sowie Abgeordnete der Versammlung angehören, um ein Einvernehmen mit der Versammlung bemüht hat.

Artikel 14

Artikel 21 Absätze 1 und 2 des Vertrags über die Gründung der Europäischen Gemeinschaft für Kohle und Stahl, Artikel 138 Absätze 1 und 2 des Vertrags zur Gründung der Europäischen Wirtschaftsgemeinschaft und Artikel 108 Absätze 1 und 2 des Vertrags zur Gründung der Europäischen Atomgemeinschaft treten an dem Tag außer Kraft, an dem die erste nach Maßgabe dieses Akts gewählte Versammlung gemäß Artikel 10 Absatz 3 zusammentritt.

Artikel 15

Dieser Akt ist in dänischer, deutscher, englischer, französischer, italienischer und niederländischer Sprache abgefaßt, wobei jeder Wortlaut gleichermaßen verbindlich ist.

Die Anhänge I bis III sind Bestandteil dieses Akts.

Eine Erklärung der Regierung der Bundesrepublik Deutschland ist diesem Akt beigelegt.

Artikel 16

Die Bestimmungen dieses Akts treten an dem ersten Tag des Monats in Kraft, der auf den Erhalt der letzten in dem Beschluß genannten Mitteilungen folgt.

GESCHEHEN zu Brüssel am zwanzigsten September
neunzehnhundertsechundsiebzig.

Pour le Royaume de Belgique, son Représentant
Voor het Koninkrijk België, zijn Vertegenwoordiger
Le Ministre des Affaires étrangères du Royaume
de Belgique

De Minister van Buitenlandse Zaken van het
Koninkrijk België
Renaat van Elsende

For Kongeriget Danmark, dets repræsentant
Kongeriget Danmarks udenrigsøkonomiminister
Ivar Norgaard

Für die Bundesrepublik Deutschland, ihr Vertreter
Der Bundesminister des Auswärtigen
der Bundesrepublik Deutschland
Hans-Dietrich Genscher

Pour la République française, son Représentant
Le Ministre des Affaires étrangères de la
République française
Louis de Guiringaud

For Ireland, its Representative
Thar ceann na hÉireann, a hIonadaí
The Minister for Foreign Affairs of Ireland
Aire Gnóthaí Eachtracha na hÉireann
Garret Fitzgerald

Per la Repubblica italiana, il suo Rappresentante
Il Ministro degli Affari Esteri della Repubblica italiana
Arnaldo Forlani

Pour le Grand-Duché de Luxembourg, son Représentant,
Membre du Gouvernement du Grand-Duché
de Luxembourg
Jean Hamilius

Voor het Koninkrijk der Nederlanden,
zijn Vertegenwoordiger
De Staatssecretaris van Buitenlandse Zaken
van het Koninkrijk der Nederlanden
Laurens Jan Brinkhorst

For the United Kingdom of Great Britain
and Northern Ireland, their Representative
The Minister for Foreign Affairs and of the
Commonwealth of the United Kingdom of Great Britain
and Northern Ireland
Anthony Crosland

Anhang I

Die dänischen Behörden können die Zeitpunkte bestimmen, an denen die Wahlen der Mitglieder der Versammlung in Grönland stattfinden.

Anhang II

Das Vereinigte Königreich wird die Vorschriften dieses Akts nur auf das Vereinigte Königreich anwenden.

Anhang III

Erklärung zu Artikel 13

In bezug auf das Verfahren, das im Konzertierungsausschuß anzuwenden ist, wird vereinbart, die Nummern 5, 6 und 7 des Verfahrens heranzuziehen, das durch die gemeinsame Erklärung des Europäischen Parlaments, des Rates und der Kommission vom 4. März 1975¹⁾ festgelegt worden ist.

¹⁾ ABl. Nr. C 89 vom 22. 4. 1975, S. 1

Erklärung der Regierung der Bundesrepublik Deutschland

Die Regierung der Bundesrepublik Deutschland erklärt, daß der Akt zur Einführung allgemeiner unmittelbarer Wahlen der Mitglieder des Europäischen Parlaments auch für das Land Berlin gilt.

Mit Rücksicht auf die bestehenden Rechte und Verantwortlichkeiten Frankreichs, des Vereinigten Königreichs Großbritannien und Nordirland und der Vereinigten Staaten von Amerika wird das Berliner Abgeordnetenhaus die Abgeordneten für diejenigen Sitze wählen, welche innerhalb des Kontingents der Bundesrepublik Deutschland auf das Land Berlin entfallen.

Gesetz über die Zustimmung zur Änderung des Direktwahlakts

Vom 13. August 1993

Der Bundestag hat das folgende Gesetz beschlossen:

Artikel 1

Dem in Brüssel am 1. Februar 1993 vom Rat der Europäischen Gemeinschaften erlassenen Beschluß zur Änderung des dem Beschluß des Rates vom 20. September 1976 beigefügten Akts zur Einführung allgemeiner unmittelbarer Wahlen der Abgeordneten des Europäischen Parlaments (BGBl. 1977 II S. 733), zuletzt geändert durch Artikel 10 der Akte über die Bedingungen des Beitritts des Königreichs Spanien und der Portugiesischen Republik und die Anpassung der Verträge (BGBl. 1985 II S. 1262), wird zugestimmt. Der Beschluß wird nachstehend veröffentlicht.

Artikel 2

(1) Dieses Gesetz tritt am Tage nach seiner Verkündung in Kraft.

(2) Der Tag, an dem die Änderung des Direktwahlakts nach Artikel 2 des Beschlusses für die Bundesrepublik Deutschland in Kraft tritt, ist im Bundesgesetzblatt bekanntzugeben.

Die verfassungsmäßigen Rechte des Bundesrates sind gewahrt.

Das vorstehende Gesetz wird hiermit ausgefertigt und wird im Bundesgesetzblatt verkündet.

Bonn, den 13. August 1993

Der Bundespräsident
Weizsäcker

Der Stellvertreter des Bundeskanzlers
Kinkel

Der Bundesminister des Auswärtigen
Kinkel

Beschluß
zur Änderung des dem Beschluß 76/787/EGKS, EWG, Euratom des Rates
vom 20. September 1976 beigefügten Akts
zur Einführung allgemeiner unmittelbarer Wahlen
der Abgeordneten des Europäischen Parlaments

(93/81/Euratom, EGKS, EWG)

Der Rat –

gestützt auf Artikel 21 Absatz 3 des Vertrages über die Gründung der Europäischen Gemeinschaft für Kohle und Stahl,

gestützt auf Artikel 138 Absatz 3 des Vertrages zur Gründung der Europäischen Wirtschaftsgemeinschaft,

gestützt auf Artikel 108 Absatz 3 des Vertrages zur Gründung der Europäischen Atomgemeinschaft,

gestützt auf die Entschließung des Europäischen Parlaments vom 10. Juni 1992, insbesondere Nummer 4 (1),

in der Absicht, die Schlußfolgerungen des Europäischen Rates vom 11. und 12. Dezember 1992 in Edinburgh über die Aufteilung der Sitze des Europäischen Parlaments ab 1994 in Anbetracht der Vereinigung Deutschlands und im Hinblick auf die Erweiterung umzusetzen –

erläßt die nachstehenden Änderungen des dem Beschluß 76/787/EGKS, EWG, Euratom des Rates vom 20. September 1976 (2) beigefügten Akts, geändert durch Artikel 10 der Akte über den Beitritt Spaniens und Portugals zu den Europäischen Gemeinschaften, deren Annahme er den Mitgliedstaaten nach ihren jeweiligen verfassungsrechtlichen Vorschriften empfiehlt.

Artikel 1

Artikel 2 des dem Beschluß 76/787/EGKS, EWG, Euratom des Rates vom 20. September 1976 beigefügten Akts zur Einführung allgemeiner unmittelbarer Wahlen der Abgeordneten des Europäischen Parlaments, geändert durch Artikel 10 der Akte über den Beitritt Spaniens und Portugals zu den Europäischen Gemeinschaften, erhält folgende Fassung:

„Artikel 2

Die Zahl der in jedem Mitgliedstaat gewählten Abgeordneten wird wie folgt festgesetzt:

Belgien	25
Dänemark	16
Deutschland	99
Griechenland	25
Spanien	64
Frankreich	87
Irland	15
Italien	87
Luxemburg	6
Niederlande	31
Portugal	25
Vereinigtes Königreich	87.*

Artikel 2

Die Mitgliedstaaten teilen dem Generalsekretär des Rates der Europäischen Gemeinschaften unverzüglich den Abschluß der Verfahren mit, die nach ihren jeweiligen verfassungsrechtlichen Vorschriften für die Annahme der Bestimmungen von Artikel 1 erforderlich sind.

Diese Bestimmungen treten am ersten Tag des Monats in Kraft, der auf den Eingang der letzten Mitteilung folgt. Sie werden bei den Wahlen zum Europäischen Parlament im Jahre 1994 erstmals angewandt.

Artikel 3

Dieser Beschluß wird im Amtsblatt der Europäischen Gemeinschaften veröffentlicht.

Er tritt am Tag seiner Veröffentlichung in Kraft.

Geschehen zu Brüssel am 1. Februar 1993.

Im Namen des Rates
Der Präsident
N. Helveg Petersen

(1) ABl. Nr. C vom 13. Juli 1992, S. 72

(2) ABl. Nr. L 278 vom 8. Oktober 1976, BGBl. 1977 II S. 734

**Bekanntmachung
des Wahltages für die Europawahl 1994**

Vom 29. Dezember 1993

Auf Grund des § 7 des Europawahlgesetzes vom 16. Juni 1978 (BGBl. I S. 709), zuletzt geändert durch das Gesetz vom 11. November 1993 (BGBl. I S. 1863), bestimmt die Bundesregierung:

Die Wahl der Abgeordneten des Europäischen Parlaments aus der Bundesrepublik Deutschland findet

am 12. Juni 1994

statt.

Bonn, den 29. Dezember 1993

Der Bundeskanzler
Dr. Helmut Kohl

Der Bundesminister des Innern
Kanter

Der Bundesminister des Auswärtigen
Kinkel

**Berichtigung
des Ersten Gesetzes zur Umsetzung
des Spar-, Konsolidierungs- und Wachstumsprogramms**

Das Erste Gesetz zur Umsetzung des Spar-, Konsolidierungs- und Wachstumsprogramms vom 21. Dezember 1993 (BGBl. I S. 2353) ist wie folgt zu berichtigen:

In Artikel 7 Nr. 12 Buchstabe a Doppelbuchstabe ee (§ 31 Abs. 2 Nr. 6 Buchstabe e des Mineralölsteuergesetzes) ist die Angabe „§ 2 Abs. 1 Satz 1 Nr. 5“ durch die Angabe „§ 2 Abs. 1 Satz 1 Nr. 6“ zu ersetzen.

Bekanntmachung der Neufassung des Europawahlgesetzes

Vom 8. März 1994

Auf Grund des Artikels 3 des Dritten Gesetzes zur Änderung des Europawahlgesetzes vom 8. März 1994 (BGBl. I S. 419) wird nachstehend der Wortlaut des Europawahlgesetzes in der vom 13. März 1994 an geltenden Fassung bekanntgemacht. Die Neufassung berücksichtigt:

1. das am 22. Juni 1978 in Kraft getretene Gesetz vom 16. Juni 1978 (BGBl. I S. 709),
2. den am 1. Januar 1984 in Kraft getretenen Artikel 2 des Gesetzes vom 22. Dezember 1983 (BGBl. I S. 1577),
3. das teils am 15. April 1988, teils am 1. Januar 1990 in Kraft getretene Gesetz vom 30. März 1988 (BGBl. I S. 502),
4. den am 1. Januar 1989 in Kraft getretenen Artikel 3 des Gesetzes vom 22. Dezember 1988 (BGBl. I S. 2615),
5. das teils mit Wirkung vom 1. April 1993, teils mit Wirkung vom 11. August 1993, teils am 20. November 1993 in Kraft getretene, teils an dem Tage, an dem die Bestimmungen des Beschlusses des Rates der Europäischen Gemeinschaften vom 1. Februar 1993 (BGBl. 1993 II S. 1242) nach seinem Artikel 2 in Kraft treten, in Kraft tretende Gesetz vom 11. November 1993 (BGBl. I S. 1863),
6. den mit Wirkung vom 1. Januar 1994 in Kraft getretenen Artikel 3 des Gesetzes vom 28. Januar 1994 (BGBl. I S. 142) und
7. das teils am 13. März 1994, teils am 13. Juni 1994 in Kraft tretende eingangs genannte Gesetz.

Bonn, den 8. März 1994

**Der Bundesminister des Innern
Kanther**

Gesetz über die Wahl der Abgeordneten des Europäischen Parlaments aus der Bundesrepublik Deutschland (Europawahlgesetz – EuWG)

Erster Abschnitt

Wahl der Abgeordneten des Europäischen Parlaments aus der Bundesrepublik Deutschland

§ 1

Allgemeine Wahlrechtsgrundsätze

(1) Auf die Bundesrepublik Deutschland entfallen 81*) Abgeordnete des Europäischen Parlaments. Sie werden in allgemeiner, unmittelbarer, freier, gleicher und geheimer Wahl für fünf Jahre gewählt.

(2) Mitglieder des Deutschen Bundestages können zugleich Abgeordnete des Europäischen Parlaments sein.

§ 2

Wahlsystem, Sitzverteilung

(1) Die Wahl erfolgt nach den Grundsätzen der Verhältniswahl mit Listenwahlvorschlägen. Listenwahlvorschläge können für ein Land oder als gemeinsame Liste für alle Länder aufgestellt werden. Jeder Wähler hat eine Stimme.

(2) Für die Sitzverteilung werden die für jeden Wahlvorschlag abgegebenen Stimmen zusammengezählt. Listen für einzelne Länder desselben Wahlvorschlagsberechtigten gelten dabei als verbunden, soweit nicht erklärt wird, daß eine oder mehrere beteiligte Listen von der Listenverbindung ausgeschlossen sein sollen. Verbundene Listen gelten bei der Sitzverteilung im Verhältnis zu den übrigen Wahlvorschlägen als ein Wahlvorschlag.

(3) Die zu besetzenden Sitze werden auf die Wahlvorschläge wie folgt verteilt. Die Gesamtzahl der Sitze, vervielfacht mit der Zahl der Stimmen, die ein Wahlvorschlag im Wahlgebiet erhalten hat, wird durch die Gesamtzahl der Stimmen aller zu berücksichtigenden Wahlvorschläge geteilt. Jeder Wahlvorschlag erhält zunächst so viele Sitze, wie ganze Zahlen auf ihn entfallen. Danach zu vergebende Sitze sind den Wahlvorschlägen in der Reihenfolge der höchsten Zahlenbruchteile, die sich bei der Berechnung nach Satz 2 ergeben, zuzuteilen. Bei gleichen Zahlenbruchteilen entscheidet das vom Bundeswahlleiter zu ziehende Los. Erhält bei der Verteilung der

Sitze nach den Sätzen 2 bis 5 ein Wahlvorschlag, auf den mehr als die Hälfte der Gesamtzahl der Stimmen aller zu berücksichtigenden Wahlvorschläge entfallen ist, nicht mehr als die Hälfte der zu vergebenden Sitze, wird ihm von den nach Zahlenbruchteilen zu vergebenden Sitzen abweichend von den Sätzen 4 und 5 zunächst ein weiterer Sitz zugeteilt. Danach zu vergebende Sitze werden nach den Sätzen 4 und 5 zugeteilt.

(4) Die auf die Wahlvorschläge entfallenden Sitze werden in der dort festgelegten Reihenfolge besetzt. Bewerber, die auf zwei Listen für einzelne Länder (§ 9 Abs. 3 Satz 2) gewählt sind, bleiben auf der Liste unberücksichtigt, auf der sie an späterer Stelle benannt sind; bei Benennung auf den Listen an gleicher Stelle entscheidet das vom Bundeswahlleiter zu ziehende Los, auf welcher Liste sie gewählt sind. Entfallen auf einen Wahlvorschlag mehr Sitze als Bewerber benannt sind, so bleiben diese Sitze unbesetzt.

(5) Die auf eine Listenverbindung entfallenden Sitze werden auf die beteiligten Listen für die einzelnen Länder entsprechend Absatz 3 Sätze 2 bis 5 verteilt. Absatz 4 gilt entsprechend.

(6) Bei der Verteilung der Sitze auf die Wahlvorschläge werden nur Wahlvorschläge berücksichtigt, die mindestens 5 vom Hundert der im Wahlgebiet abgegebenen gültigen Stimmen erhalten haben.

§ 3

Gliederung des Wahlgebietes

(1) Wahlgebiet ist das Gebiet der Bundesrepublik Deutschland.

(2) Das Wahlgebiet wird für die Stimmabgabe in Wahlbezirke eingeteilt.

§ 4

Geltung des Bundeswahlgesetzes

Soweit in diesem Gesetz nichts anderes bestimmt ist, gelten für die Wahl der Abgeordneten die Vorschriften der Abschnitte zwei bis sieben des Bundeswahlgesetzes über die Wahlorgane, das Wahlrecht und die Wählbarkeit, die Vorbereitung der Wahl, die Wahlhandlung, die Feststellung des Wahlergebnisses und die Nach- und Wiederholungswahlen sowie die Vorschriften des § 49a des Bundeswahlgesetzes über Ordnungswidrigkeiten und die Vorschrift des § 54 des Bundeswahlgesetzes über Fristen und Termine in der jeweils geltenden Fassung entsprechend.

*) Gemäß Artikel 1 Nr. 1 des Gesetzes vom 11. November 1993 (BGBl. I S. 1893) wird an dem Tage, an dem die Bestimmungen des Beschlusses des Rates der Europäischen Gemeinschaften vom 1. Februar 1993 (BGBl. 1993 II S. 1242) nach seinem Artikel 2 in Kraft treten, in § 1 Abs. 1 Satz 1 die Zahl „81“ durch die Zahl „99“ ersetzt.

§ 5

Wahlorgane

(1) Wahlorgane sind

- der Bundeswahlleiter und der Bundeswahlausschuß für das Wahlgebiet,
- ein Landeswahlleiter und ein Landeswahlausschuß für jedes Land,
- ein Kreiswahlleiter und ein Kreiswahlausschuß für jeden Kreis und für jede kreisfreie Stadt ein Stadtwahlleiter und Stadtwahlausschuß,
- ein Wahlvorsteher und ein Wahlvorstand für jeden Wahlbezirk und
- mindestens ein Wahlvorsteher und ein Wahlvorstand für jeden Kreis und für jede kreisfreie Stadt zur Feststellung des Briefwahlergebnisses. Wieviel Briefwahlvorstände zu bilden sind, um das Ergebnis der Briefwahl noch am Wahltag feststellen zu können, bestimmt der Kreiswahlleiter oder der Stadtwahlleiter.

(2) Zur Feststellung des Briefwahlergebnisses können Wahlvorsteher und Wahlvorstände statt für jeden Kreis für einzelne oder mehrere kreisangehörige Gemeinden eingesetzt werden; die Anordnung trifft die Landesregierung oder die von ihr bestimmte Stelle.

(3) Die Wahlvorstände bestehen aus dem Wahlvorsteher als Vorsitzendem, seinem Stellvertreter und weiteren drei bis fünf vom Wahlvorsteher berufenen Wahlberechtigten als Beisitzern; die Landesregierung oder die von ihr bestimmte Stelle kann anordnen, daß die Gemeindebehörde die Beisitzer des Wahlvorstandes und der Kreiswahlleiter oder der Stadtwahlleiter, im Falle einer Anordnung nach Absatz 2 die Gemeindebehörde die Beisitzer des Wahlvorstandes zur Feststellung des Briefwahlergebnisses allein oder im Einvernehmen mit dem Wahlvorsteher berufen. Bei Berufung der Beisitzer sind die in dem jeweiligen Bezirk vertretenen Parteien nach Möglichkeit zu berücksichtigen.

(4) § 49a Abs. 3 des Bundeswahlgesetzes gilt entsprechend mit der Maßgabe, daß Verwaltungsbehörde im Sinne des § 36 Abs. 1 Nr. 1 des Gesetzes über Ordnungswidrigkeiten der Stadtwahlleiter ist, wenn ein Wahlberechtigter das Amt eines Wahlvorstehers, stellvertretenden Wahlvorstehers oder eines Beisitzers im Wahlvorstand oder im Stadtwahlausschuß einer kreisfreien Stadt unberechtigt ablehnt oder sich ohne genügende Entschuldigung den Pflichten eines solchen Amtes entzieht.

§ 6

Wahlrecht, Ausübung des Wahlrechts

(1) Wahlberechtigt sind alle Deutschen im Sinne des Artikels 116 Abs. 1 des Grundgesetzes, die am Wahltag

1. das achtzehnte Lebensjahr vollendet haben,
2. seit mindestens drei Monaten
 - a) in der Bundesrepublik Deutschland oder
 - b) in den übrigen Mitgliedstaaten der Europäischen Gemeinschaft
 eine Wohnung innehaben oder sich sonst gewöhnlich aufhalten,
3. nicht nach § 6a Abs. 1 vom Wahlrecht ausgeschlossen sind.

Die Voraussetzungen nach Satz 1 Nr. 2 sind auch bei einem dreimonatigen aufeinanderfolgenden Aufenthalt in den in Satz 1 Nr. 2 Buchstabe a und b genannten Gebieten erfüllt.

(2) Wahlberechtigt sind auch die nach § 12 Abs. 2 des Bundeswahlgesetzes zum Deutschen Bundestag wahlberechtigten Deutschen.

(3) Wahlberechtigt sind auch alle Staatsangehörigen der übrigen Mitgliedstaaten der Europäischen Gemeinschaft (Unionsbürger), die in der Bundesrepublik Deutschland eine Wohnung innehaben oder sich sonst gewöhnlich aufhalten und die am Wahltag

1. das achtzehnte Lebensjahr vollendet haben,
2. seit mindestens drei Monaten
 - a) in der Bundesrepublik Deutschland oder
 - b) in den übrigen Mitgliedstaaten der Europäischen Gemeinschaft
 eine Wohnung innehaben oder sich sonst gewöhnlich aufhalten,
3. nicht nach § 6a Abs. 2 vom Wahlrecht ausgeschlossen sind.

Die Voraussetzungen nach Satz 1 Nr. 2 sind auch bei einem dreimonatigen aufeinanderfolgenden Aufenthalt in den in Satz 1 Nr. 2 Buchstabe a und b genannten Gebieten erfüllt.

(4) Das Wahlrecht darf nur einmal und nur persönlich ausgeübt werden. Das gilt auch für Wahlberechtigte, die zugleich in einem anderen Mitgliedstaat der Europäischen Gemeinschaft zum Europäischen Parlament wahlberechtigt sind.

(5) Wer einen Wahlschein hat, kann an der Wahl in dem Kreis oder in der kreisfreien Stadt, in dem der Wahlschein ausgestellt ist,

- a) durch Stimmabgabe in einem beliebigen Wahlbezirk oder
- b) durch Briefwahl teilnehmen.

§ 6a

Ausschluß vom Wahlrecht

(1) Ein Deutscher ist vom Wahlrecht ausgeschlossen, wenn

1. er infolge Richterspruchs das Wahlrecht nicht besitzt,
2. zur Besorgung aller seiner Angelegenheiten ein Betreuer nicht nur durch einstweilige Anordnung bestellt ist; dies gilt auch, wenn der Aufgabenkreis des Betreuers die in § 1896 Abs. 4 und § 1905 des Bürgerlichen Gesetzbuchs bezeichneten Angelegenheiten nicht erfaßt,
3. er sich auf Grund einer Anordnung nach § 63 in Verbindung mit § 20 des Strafgesetzbuches in einem psychiatrischen Krankenhaus befindet.

(2) Ein Unionsbürger ist vom Wahlrecht ausgeschlossen, wenn

1. bei ihm eine der Voraussetzungen des Absatzes 1 Nr. 1 bis 3 erfüllt ist oder
2. er in dem Mitgliedstaat der Europäischen Gemeinschaft, dessen Staatsangehörigkeit er besitzt (Her-

kunfts-Mitgliedstaat), infolge einer zivil- oder strafrechtlichen Einzelfallentscheidung das Wahlrecht zum Europäischen Parlament nicht besitzt.

§ 6b

Wählbarkeit

(1) Wählbar ist, wer am Wahltag

1. seit mindestens einem Jahr Deutscher im Sinne des Artikels 116 Abs. 1 des Grundgesetzes ist und
2. das achtzehnte Lebensjahr vollendet hat.

(2) Wählbar ist auch ein Unionsbürger, der in der Bundesrepublik Deutschland eine Wohnung innehat oder sich sonst gewöhnlich aufhält und der am Wahltag

1. seit mindestens einem Jahr die Staatsangehörigkeit eines Mitgliedstaates der Europäischen Gemeinschaft besitzt und
2. das achtzehnte Lebensjahr vollendet hat.

(3) Nicht wählbar ist ein Deutscher, der

1. nach § 6a Abs. 1 vom Wahlrecht ausgeschlossen ist,
2. infolge Richterspruchs die Wählbarkeit oder die Fähigkeit zur Bekleidung öffentlicher Ämter nicht besitzt oder
3. ohne die deutsche Staatsangehörigkeit zu besitzen, Deutscher im Sinne des Artikels 116 Abs. 1 des Grundgesetzes ist und diese Rechtsstellung durch Ausschlagung der deutschen Staatsangehörigkeit nach dem Gesetz zur Regelung von Fragen der Staatsangehörigkeit vom 22. Februar 1955 (BGBl. I S. 65) erlangt hat.

(4) Nicht wählbar ist ein Unionsbürger, der

1. nach § 6a Abs. 2 Nr. 1 in der Bundesrepublik Deutschland vom Wahlrecht ausgeschlossen ist,
2. nach § 6a Abs. 2 Nr. 2 im Herkunfts-Mitgliedstaat vom Wahlrecht ausgeschlossen ist,
3. infolge Richterspruchs in der Bundesrepublik Deutschland die Wählbarkeit oder die Fähigkeit zur Bekleidung öffentlicher Ämter nicht besitzt oder
4. infolge einer zivil- oder strafrechtlichen Einzelfallentscheidung im Herkunfts-Mitgliedstaat die Wählbarkeit nicht besitzt.

§ 6c

Verbot der mehrfachen Bewerbung zur Wahl

Niemand kann sich gleichzeitig in der Bundesrepublik Deutschland und in einem anderen Mitgliedstaat der Europäischen Gemeinschaft zur Wahl bewerben.

§ 7

Wahltag

Die Bundesregierung bestimmt nach Maßgabe der Festsetzung des Wahlzeitpunktes durch den Rat der Europäischen Gemeinschaft und im Rahmen der in den Artikeln 9 und 10 des Aktes zur Einführung allgemeiner unmittelbarer Wahlen der Mitglieder des Europäischen Parlaments (BGBl. 1977 II S. 733), zuletzt geändert durch Beschluß des Rates der Europäischen Gemeinschaften vom 1. Februar 1993 (BGBl. 1993 II S. 1242), festgelegten Zeitspanne den Tag der Hauptwahl (Wahltag). Der Wahltag ist im Bundesgesetzblatt bekanntzugeben.

§ 8

Wahlvorschlagsrecht

(1) Wahlvorschläge können nach Maßgabe des § 9 Abs. 5 von Parteien und von sonstigen mitgliedschaftlich organisierten, auf Teilnahme an der politischen Willensbildung und Mitwirkung in Volksvertretungen ausgerichteten Vereinigungen mit Sitz, Geschäftsleitung, Tätigkeit und Mitgliederbestand in den Gebieten der Mitgliedstaaten der Europäischen Gemeinschaft (sonstige politische Vereinigungen) eingereicht werden.

(2) Eine Partei oder eine sonstige politische Vereinigung kann entweder Listen für einzelne Länder, und zwar in jedem Land nur eine Liste, oder eine gemeinsame Liste für alle Länder einreichen. Die Entscheidung über die Einreichung einer gemeinsamen Liste für alle Länder oder von Listen für einzelne Länder trifft der Vorstand des Bundesverbandes oder, wenn ein Bundesverband nicht besteht, die Vorstände der nächstniedrigen Gebietsverbände im Wahlgebiet gemeinsam, oder eine andere in der Satzung des Wahlvorschlagsberechtigten hierfür vorgesehene Stelle.

§ 9

Inhalt und Form der Wahlvorschläge

(1) Wahlvorschläge von Parteien müssen den Namen der einreichenden Partei und, sofern sie eine Kurzbezeichnung verwendet, auch diese enthalten. Wahlvorschläge von sonstigen politischen Vereinigungen müssen deren Namen und, sofern sie ein Kennwort verwenden, auch dieses enthalten. Der Bezeichnung ihres Wahlvorschlages kann eine Partei den Namen und die Kurzbezeichnung ihres europäischen Zusammenschlusses und eine sonstige politische Vereinigung den Namen und die Kurzbezeichnung ihrer Mitgliedsvereinigung im Wahlgebiet anfügen.

(2) In dem Wahlvorschlag müssen die Namen der Bewerber in erkennbarer Reihenfolge aufgeführt sein. Neben jedem Bewerber kann ein Ersatzbewerber aufgeführt werden.

(3) Ein Deutscher kann als Bewerber oder Ersatzbewerber in einem Wahlvorschlag nur benannt werden, wenn er nicht gleichzeitig in einem anderen Mitgliedstaat der Europäischen Gemeinschaft als Bewerber benannt ist. Ein Bewerber oder Ersatzbewerber in einer gemeinsamen Liste für alle Länder kann nur in einem Wahlvorschlag benannt werden; dabei kann ein Bewerber zugleich als Ersatzbewerber benannt werden. Ein Bewerber in einer Liste für ein Land kann auch noch als Bewerber in einer Liste desselben Wahlvorschlagsberechtigten für ein weiteres Land benannt werden; sofern er nur in einem Wahlvorschlag benannt ist, kann er in diesem zugleich als Ersatzbewerber benannt werden. Ein Ersatzbewerber kann in einem Wahlvorschlag nicht mehrfach als solcher benannt werden. Bewerber und Ersatzbewerber können nur vorgeschlagen werden, wenn sie ihre Zustimmung dazu schriftlich erteilt haben; die Zustimmung ist unwiderruflich.

(4) Listen für einzelne Länder von Parteien müssen von den Vorständen der Landesverbände oder, wenn Landesverbände nicht bestehen, von den Vorständen der nächstniedrigen Gebietsverbände, die im Bereich des Landes liegen, unterzeichnet sein. Gemeinsame Listen für alle Länder müssen von den Vorständen der Bundesverbände der Parteien oder, wenn Bundesverbände nicht bestehen,

von den Vorständen der nächstniedrigen Gebietsverbände, die im Wahlgebiet liegen, unterzeichnet sein. Die Sätze 1 und 2 gelten sinngemäß auch für Wahlvorschläge von sonstigen politischen Vereinigungen.

(5) Listen für einzelne Länder von Parteien und sonstigen politischen Vereinigungen, die nicht im Europäischen Parlament, im Deutschen Bundestag oder einem Landtag seit deren letzter Wahl auf Grund eigener Wahlvorschläge im Wahlgebiet ununterbrochen mit mindestens fünf Abgeordneten vertreten sind, müssen außerdem von 1 vom Tausend der Wahlberechtigten des betreffenden Landes bei der letzten Wahl zum Europäischen Parlament, jedoch höchstens 2 000 Wahlberechtigten, persönlich und handschriftlich unterzeichnet sein. Gemeinsame Listen für alle Länder von Wahlvorschlagsberechtigten im Sinne des Satzes 1 müssen außerdem von 4 000 Wahlberechtigten persönlich und handschriftlich unterzeichnet sein. Die Wahlberechtigung muß im Zeitpunkt der Unterzeichnung gegeben sein und ist bei Einreichung des Wahlvorschlages nachzuweisen.

(6) In jedem Wahlvorschlag sollen eine Vertrauensperson und eine stellvertretende Vertrauensperson bezeichnet werden. Fehlt diese Bezeichnung, so gilt die Person, die als erste unterzeichnet hat, als Vertrauensperson, und diejenige, die als zweite unterzeichnet hat, als stellvertretende Vertrauensperson.

§ 10

Aufstellung der Wahlvorschläge

(1) Als Bewerber oder als Ersatzbewerber kann in einem Wahlvorschlag nur benannt werden, wer in einer besonderen oder allgemeinen Vertreterversammlung der Partei oder in einer Mitgliederversammlung zur Wahl der Bewerber hierzu gewählt worden ist.

(2) Besondere Vertreterversammlung ist eine Versammlung von Parteivertretern, die für die Aufstellung der Bewerber gewählt worden ist. Allgemeine Vertreterversammlung ist eine Versammlung von Parteivertretern, die nach der Satzung der Partei allgemein für bevorstehende Wahlen gewählt worden ist. Die Vertreter in der besonderen oder allgemeinen Vertreterversammlung müssen unmittelbar aus der Mitte einer oder mehrerer Mitgliederversammlungen oder aus der Mitte von Vertreterversammlungen gewählt worden sein, die ihrerseits entweder aus der Mitte einer oder mehrerer Mitgliederversammlungen oder aus der Mitte einer oder mehrerer dazwischen geschalteter Vertreterversammlungen hervorgegangen sind. Mitgliederversammlung zur Wahl der Bewerber für eine gemeinsame Liste für alle Länder und der Vertreter für eine Vertreterversammlung ist eine Versammlung der Mitglieder der Partei, die im Zeitpunkt ihres Zusammentritts zum Europäischen Parlament wahlberechtigt sind. Mitgliederversammlung zur Wahl der Bewerber für eine Liste für ein Land und der Vertreter für eine Vertreterversammlung ist eine Versammlung der Mitglieder der Partei, die im Zeitpunkt ihres Zusammentritts in dem betreffenden Land, unabhängig von späteren Grenzveränderungen zwischen den Ländern, zum Europäischen Parlament wahlberechtigt sind.

(3) Die Vertreter für die Vertreterversammlungen und die Bewerber werden in geheimer Abstimmung gewählt; dies gilt auch für die Festlegung der Reihenfolge der Bewerber in dem Wahlvorschlag. Die Wahlen der Vertreter für die Vertreterversammlungen dürfen nicht früher als achtzehn

Monate, die Wahlen der Bewerber nicht früher als neun Monate vor Beginn des Jahres durchgeführt werden, in dem die Wahl des Europäischen Parlaments ansteht.

(4) Der Vorstand des Bundesverbandes oder, wenn ein Bundesverband nicht besteht, die Vorstände der nächstniedrigen Gebietsverbände im Wahlgebiet gemeinsam, oder eine andere in der Satzung der Partei hierfür vorgesehene Stelle können gegen den Beschluß einer Mitglieder- oder Vertreterversammlung über die Bewerberaufstellung für eine gemeinsame Liste für alle Länder Einspruch erheben. Bei einem Beschluß einer Mitglieder- oder Vertreterversammlung über die Bewerberaufstellung für eine Liste für ein Land können der Vorstand des Landesverbandes oder, wenn Landesverbände nicht bestehen, die Vorstände der nächstniedrigen Gebietsverbände, die im Bereich des Landes liegen, gemeinsam oder eine andere in der Satzung der Partei hierfür vorgesehene Stelle Einspruch erheben. Auf einen solchen Einspruch ist die Abstimmung zu wiederholen. Ihr Ergebnis ist endgültig.

(5) Das Nähere über die Wahl der Vertreter für die Vertreterversammlungen, über die Einberufung und Beschlußfähigkeit der Mitglieder- oder Vertreterversammlungen sowie über das Verfahren für die Wahl der Bewerber regeln die Parteien durch ihre Satzungen.

(6) Über die Versammlung zur Aufstellung des Wahlvorschlages ist eine Niederschrift mit Angaben über Ort und Zeit der Versammlung, Form der Einladung, Zahl der erschienenen Mitglieder oder Vertreter und Ergebnis der Abstimmung anzufertigen; sie ist von dem Leiter der Versammlung und zwei von dieser bestimmten Teilnehmern zu unterzeichnen.

(7) Die Absätze 1 bis 6 gelten für sonstige politische Vereinigungen sinngemäß.

§ 11

Einreichung der Wahlvorschläge, Erklärung über die Verbindung von Listen für einzelne Länder

(1) Listen für ein Land sind dem betreffenden Landeswahlleiter spätestens am sechszehnten Tage vor der Wahl bis 18.00 Uhr schriftlich einzureichen. Gemeinsame Listen für alle Länder sind dem Bundeswahlleiter spätestens am achtundsechzigsten Tage vor der Wahl bis 18.00 Uhr schriftlich einzureichen.

(2) Mit dem Wahlvorschlag sind dem Wahlleiter vorzulegen:

1. die Zustimmungserklärungen der in den Wahlvorschlag aufgenommenen Bewerber und Ersatzbewerber (§ 9 Abs. 3 Satz 4),
 - 1a. für Deutsche die Bescheinigungen der zuständigen Gemeindebehörden über die Wählbarkeit der vorgeschlagenen Bewerber und Ersatzbewerber,
 - 1b. für Unionsbürger die Bescheinigungen der Herkunftsländer, daß sie dort nicht von der Wählbarkeit ausgeschlossen sind (§ 6b Abs. 4 Nr. 2 und 4) oder daß ein solcher Verlust nicht bekannt ist sowie die Bescheinigungen der zuständigen deutschen Gemeindebehörden, daß sie dort eine Wohnung innehaben oder ihren sonstigen gewöhnlichen Aufenthalt haben und nicht gemäß § 6b Abs. 4 Nr. 1 oder 3 von der Wählbarkeit ausgeschlossen sind,

- 1c. für Unionsbürger die Versicherungen an Eides Statt über die Staatsangehörigkeit, die Anschrift in der Bundesrepublik Deutschland, die Gebietskörperschaft oder den Wahlkreis des Herkunfts-Mitgliedstaates, in dem sie zuletzt eingetragen waren sowie darüber, daß sie sich nicht gleichzeitig in einem anderen Mitgliedstaat der Europäischen Gemeinschaft zur Wahl bewerben,
- 1d. für Unionsbürger die Versicherungen an Eides Statt über die Dauer ihrer Staatsangehörigkeit eines der übrigen Mitgliedstaaten der Europäischen Gemeinschaft,
2. eine Ausfertigung der Niederschrift über die Aufstellung des Wahlvorschlages (§ 10 Abs. 6), wobei der Leiter der Versammlung und zwei von dieser bestimmte Teilnehmer gegenüber dem Wahlleiter an Eides Statt zu versichern haben, daß die Wahl der Bewerber und die Festlegung ihrer Reihenfolge sowie die Wahl der Ersatzbewerber in geheimer Abstimmung erfolgt sind,
3. in den Fällen des § 9 Abs. 5 die erforderlichen gültigen Unterschriften mit dem Nachweis der Wahlberechtigung der Unterzeichner,
4. die schriftliche Satzung, das Programm, die Namen und Anschriften der Vorstandsmitglieder (§ 9 Abs. 4) sowie der Nachweis, daß die Mitglieder des Vorstandes demokratisch gewählt sind, sofern die Partei oder die sonstige politische Vereinigung nicht im Europäischen Parlament, im Deutschen Bundestag oder in einem Landtag seit deren letzter Wahl auf Grund eigener Wahlvorschläge im Wahlgebiet ununterbrochen mit mindestens fünf Abgeordneten vertreten ist. Der Wahlleiter ist zur Abnahme von Versicherungen an Eides Statt zuständig; er gilt als Behörde im Sinne des § 156 des Strafgesetzbuches. Auf die Aufnahme der Versicherungen an Eides Statt findet § 27 des Verwaltungsverfahrensgesetzes Anwendung.

(3) Soll eine Liste oder sollen mehrere Listen für einzelne Länder von der Listenverbindung ausgeschlossen sein (§ 2 Abs. 2 Satz 2) haben die Vertrauensperson des Wahlvorschlages und die stellvertretende Vertrauensperson dies durch gemeinsame schriftliche Erklärung dem Bundeswahlleiter spätestens am sechsundsechzigsten Tage vor der Wahl bis 18.00 Uhr mitzuteilen.

§ 12

Änderung und Zurücknahme von Wahlvorschlägen

(1) Ein Wahlvorschlag kann nach Ablauf der Einreichungsfrist nur durch gemeinsame schriftliche Erklärung der Vertrauensperson und der stellvertretenden Vertrauensperson und nur dann geändert werden, wenn ein Bewerber oder Ersatzbewerber stirbt oder die Wählbarkeit verliert. Das Verfahren nach § 10 braucht nicht eingehalten zu werden; der Unterschriften nach § 9 Abs. 5 bedarf es nicht. Nach der Entscheidung über die Zulassung eines Wahlvorschlages (§ 14) ist jede Änderung ausgeschlossen.

(2) Ein Wahlvorschlag kann durch gemeinsame schriftliche Erklärung der Vertrauensperson und der stellvertretenden Vertrauensperson zurückgenommen werden, solange nicht über seine Zulassung (§ 14) entschieden ist. In den Fällen des § 9 Abs. 5 kann auch die Mehrheit der Unterzeichner durch eine von ihnen persönlich und

handschriftlich vollzogene Erklärung den Wahlvorschlag zurücknehmen.

(3) Wenn ein Bewerber nach der Zulassung des Wahlvorschlages, aber noch vor der Wahl stirbt oder die Wählbarkeit verliert, tritt an seine Stelle der Ersatzbewerber, sofern ein solcher für ihn benannt ist.

§ 13

Beseitigung von Mängeln

(1) Der Wahlleiter hat die Wahlvorschläge unverzüglich nach Eingang zu prüfen. Stellt er bei einem Wahlvorschlag Mängel fest, so benachrichtigt er sofort die Vertrauensperson des Wahlvorschlages und fordert sie auf, behebbare Mängel rechtzeitig zu beseitigen.

(2) Nach Ablauf der Einreichungsfrist können nur noch Mängel an sich gültiger Wahlvorschläge behoben werden. Ein gültiger Wahlvorschlag liegt nicht vor, wenn

1. die Bezeichnung des Wahlvorschlagsberechtigten nach § 9 Abs. 1 fehlt,
2. die nach § 9 Abs. 4 und 5 erforderlichen gültigen Unterschriften mit dem Nachweis der Wahlberechtigung der Unterzeichner nach Absatz 5 dieser Vorschrift fehlen, es sei denn, der Nachweis kann infolge von Umständen, die der Wahlvorschlagsberechtigte nicht zu vertreten hat, nicht rechtzeitig vorgelegt werden,
3. die nach § 11 Abs. 1 erforderliche Form oder Frist nicht gewahrt ist,
4. die nach § 11 Abs. 2 Nr. 1,*) 2 und 4 erforderlichen Erklärungen, Niederschriften, Versicherungen oder Unterlagen nicht vorgelegt oder abgegeben sind.

(3) Nach der Entscheidung über die Zulassung eines Wahlvorschlages (§ 14) ist jede Mängelbeseitigung ausgeschlossen.

(4) Gegen Verfügungen des Landeswahlleiters im Mängelbeseitigungsverfahren kann die Vertrauensperson des Wahlvorschlages den Landeswahlausschuß, gegen Verfügungen des Bundeswahlleiters den Bundeswahlausschuß anrufen.

§ 14

Zulassung der Wahlvorschläge, Entscheidung über die Verbindung von Listen für einzelne Länder

(1) Der Landeswahlausschuß entscheidet am achtundfünfzigsten Tage vor der Wahl über die Zulassung der Listen für das betreffende Land, der Bundeswahlausschuß über die Zulassung der gemeinsamen Listen für alle Länder. Zu der Sitzung sind die Vertrauenspersonen der Wahlvorschläge zu laden.

(2) Der Wahlausschuß hat Wahlvorschläge zurückzuweisen, wenn sie

1. verspätet eingereicht sind oder
2. den Anforderungen nicht entsprechen, die durch dieses Gesetz und die dazu erlassene Wahlordnung aufgestellt sind, es sei denn, daß in diesen Vorschriften etwas anderes bestimmt ist.

*) Gemäß Artikel 1 Nr. 11 des Gesetzes vom 8. März 1994 (BGBl. I S. 419) werden am 13. Juni 1994 in § 13 Abs. 2 Nr. 4 nach der Anführung „§ 11 Abs. 2 Nr. 1,“ die Anführungen „1a, 1b, 1c, 1d,“ eingefügt.

Sind die Anforderungen nur hinsichtlich einzelner Bewerber oder Ersatzbewerber nicht erfüllt, so werden ihre Namen aus dem Wahlvorschlag gestrichen. Teilt ein anderer Mitgliedstaat der Europäischen Gemeinschaft die Wahlbewerbung eines Deutschen mit, so ist dessen Name aus dem Wahlvorschlag zu streichen. An die Stelle eines gestrichenen Bewerbers tritt dessen Ersatzbewerber, sofern ein solcher benannt ist. Vor der Entscheidung sind die erschienenen Vertrauenspersonen der betroffenen Wahlvorschläge zu hören.

(3) Die Entscheidung über die Zulassung der Wahlvorschläge ist in der Sitzung des Wahlausschusses bekanntzugeben.

(4) Weist der Landeswahlausschuß einen Wahlvorschlag ganz oder teilweise zurück, so kann binnen drei Tagen nach Bekanntgabe der Entscheidung Beschwerde an den Bundeswahlausschuß eingelegt werden. Beschwerdeberechtigt sind die Vertrauensperson des Wahlvorschlages und der Landeswahlleiter. Der Landeswahlleiter kann auch gegen eine Entscheidung, durch die ein Wahlvorschlag zugelassen wird, Beschwerde erheben. In der Beschwerdeverhandlung sind die erschienenen Beteiligten zu hören. Die Entscheidung über die Beschwerde muß spätestens am zweiundfünfzigsten Tage vor der Wahl getroffen werden.

(5) Der Bundeswahlleiter macht die zugelassenen Wahlvorschläge (Listen für die einzelnen Länder und gemeinsame Listen für alle Länder) spätestens am achtundvierzigsten Tage vor der Wahl öffentlich bekannt.

(6) Der Bundeswahlausschuß entscheidet am achtundfünfzigsten Tage vor der Wahl über Erklärungen nach § 11 Abs. 3 Absatz 2 Satz 1 gilt entsprechend. Die Entscheidung ist in der Sitzung des Bundeswahlausschusses bekanntzugeben. Der Bundeswahlleiter macht im Rahmen seiner Bekanntmachung nach Absatz 5 die Listenverbindungen und die Listen, für die rechtswirksam eine Erklärung nach § 11 Abs. 3 abgegeben wurde, öffentlich bekannt.

§ 15

Stimmzettel

(1) Die Stimmzettel, die zugehörigen Umschläge und die Wahlbriefumschläge werden für jedes Land amtlich hergestellt.

(2) Der Stimmzettel enthält

1. die Überschrift „Wahl der Abgeordneten des Europäischen Parlaments“,
2. die Namen der Parteien und, sofern sie eine Kurzbezeichnung verwenden, auch diese, bei sonstigen politischen Vereinigungen deren Namen und, sofern sie ein Kennwort verwenden, auch dieses,
3. die Bezeichnung der Wahlvorschläge als Listen für einzelne Länder oder gemeinsame Listen für alle Länder sowie bei Listen für einzelne Länder die Angabe des Landes, für das der Wahlvorschlag aufgestellt ist, und
4. die ersten zehn Bewerber der zugelassenen Wahlvorschläge mit Vor- und Familiennamen, Beruf oder Stand, Ort der Wohnung (Hauptwohnung) sowie bei Bewerbern für gemeinsame Listen für alle Länder zusätzlich die Abkürzung des Landes, in dem der Ort der Wohnung liegt.

§ 9 Abs. 1 Satz 3 gilt entsprechend.

(3) Die Reihenfolge der Wahlvorschläge auf den Stimmzetteln richtet sich in den einzelnen Ländern nach der Zahl der Stimmen, die die Parteien und sonstigen politischen Vereinigungen bei der letzten Wahl zum Europäischen Parlament mit ihrem Wahlvorschlag in dem betreffenden Land erreicht haben. Die übrigen Wahlvorschläge schließen sich in alphabetischer Reihenfolge der Namen der Wahlvorschlagsberechtigten an.

§ 16

Stimmabgabe

(1) Gewählt wird mit amtlichen Stimmzetteln in amtlichen Wahlumschlägen.

(2) Der Wähler gibt seine Stimme in der Weise ab, daß er durch ein auf dem Stimmzettel gesetztes Kreuz oder auf andere Weise eindeutig kenntlich macht, welchem Wahlvorschlag sie gelten soll.

§ 17

Wahlgeräte

Zur Erleichterung der Abgabe und Zählung der Stimmen können an Stelle von Stimmzetteln, Wahlumschlägen und Wahlurnen Wahlgeräte mit selbständigen Zählwerken benutzt werden, deren Bauart für die letzte Wahl zum Deutschen Bundestag amtlich zugelassen war, sofern das Bundesministerium des Innern die Verwendung der Wahlgeräte bei der Wahl genehmigt hat.

§ 18

Feststellung des Wahlergebnisses

(1) Nach Beendigung der Wahlhandlung, jedoch nicht vor dem Ende der Stimmabgabe in den anderen Mitgliedstaaten der Europäischen Gemeinschaften, stellt der Wahlvorstand fest, wieviel Stimmen im Wahlbezirk auf die einzelnen Wahlvorschläge abgegeben worden sind. Der für die Briefwahl eingesetzte Wahlvorstand stellt fest, wieviel durch Briefwahl abgegebene Stimmen auf die einzelnen Wahlvorschläge entfallen.

(2) Die Kreiswahl- und Stadtwahlausschüsse stellen fest, wieviel Stimmen in den Kreisen und kreisfreien Städten für die einzelnen Wahlvorschläge abgegeben worden sind. Sie haben das Recht der Nachprüfung der Feststellungen der Wahlvorstände.

(3) Die Landeswahlausschüsse stellen fest, wieviel Stimmen in den Ländern für die einzelnen Wahlvorschläge abgegeben worden sind.

(4) Der Bundeswahlausschuß stellt fest, wieviel Stimmen für die einzelnen Wahlvorschläge insgesamt abgegeben worden sind, wieviel Sitze auf die einzelnen Wahlvorschläge entfallen und welche Bewerber gewählt sind.

§ 19

Annahme und Ablehnung der Wahl

(1) Der Bundeswahlleiter benachrichtigt die Gewählten und fordert sie auf, binnen einer Woche schriftlich zu erklären, ob sie die Wahl annehmen. Dabei weist er die Gewählten darauf hin, daß sie nach Annahme der Wahl die Mitgliedschaft im Europäischen Parlament mit Eröffnung der ersten Sitzung nach der Wahl erlangen (§ 21).

(2) Gibt der Gewählte bis zum Ablauf der Frist keine oder keine formgerechte Erklärung ab, so gilt die Wahl zu diesem Zeitpunkt als angenommen. Eine Erklärung unter Vorbehalt gilt als Ablehnung. Annahme- und Ablehnungserklärung können nicht widerrufen werden. Die Ablehnungserklärung kann auf die Stellung als Bewerber, Ersatzbewerber oder auf die Bewerbung in einem Wahlvorschlag beschränkt werden.

§ 20

Unterrichtung über das Wahlergebnis

Nach Ablauf der gesetzlichen Frist (§ 19) teilt der Bundeswahlleiter dem Präsidenten des Deutschen Bundestages unverzüglich die Namen der in das Europäische Parlament gewählten und der auf den Wahlvorschlägen verbliebenen Bewerber und Ersatzbewerber mit. Der Präsident des Deutschen Bundestages übermittelt das Wahlergebnis insgesamt unverzüglich dem Präsidenten des Europäischen Parlaments.

Zweiter Abschnitt

Erwerb und Verlust der Mitgliedschaft im Europäischen Parlament

§ 21

Erwerb

der Mitgliedschaft im Europäischen Parlament

(1) Ein gewählter Bewerber erwirbt die Mitgliedschaft im Europäischen Parlament nach Annahme der Wahl mit der Eröffnung der ersten Sitzung des Europäischen Parlaments nach der Wahl.

(2) Wird ein Bewerber auf Grund einer Nachwahl oder einer Wiederholungswahl gewählt oder tritt er als Listennachfolger ein (§ 24), so erwirbt er die Mitgliedschaft im Europäischen Parlament mit dem frist- und formgerechten Eingang der auf die Benachrichtigung (§ 19 Abs. 1) erfolgenden Annahmeerklärung beim Bundeswahlleiter, jedoch nicht vor der Eröffnung der ersten Sitzung nach der Wahl und nicht vor dem Ausscheiden des ursprünglich gewählten Abgeordneten; § 19 Abs. 2 gilt entsprechend.

§ 22

Ende und Verlust

der Mitgliedschaft im Europäischen Parlament

(1) Die Mitgliedschaft im Europäischen Parlament endet mit der Eröffnung der ersten Sitzung des neu gewählten Parlaments.

(2) Ein Abgeordneter verliert die Mitgliedschaft im Europäischen Parlament bei

1. Ungültigkeit des Erwerbs der Mitgliedschaft,
2. Neufeststellung des Wahlergebnisses,
3. Wegfall einer Voraussetzung seiner jederzeitigen Wählbarkeit,
4. Verzicht,
5. Feststellung der Verfassungswidrigkeit der Partei oder der Teilorganisation einer Partei, der er angehört, durch das Bundesverfassungsgericht nach Artikel 21 Abs. 2 Satz 2 des Grundgesetzes,

6. rechtskräftigem Verbot der politischen Vereinigung, der er angehört, im Wahlgebiet,
7. Annahme der Wahl zum Bundespräsidenten,
8. Ernennung zum Richter des Bundesverfassungsgerichts,
9. Ernennung zum Parlamentarischen Staatssekretär,
10. Ernennung zum Wehrbeauftragten des Deutschen Bundestages,
11. Ernennung zum Bundesbeauftragten für den Datenschutz,
12. Annahme der Wahl oder Ernennung zum Mitglied einer Landesregierung,
13. Berufung in eine der in Artikel 6 Abs. 1 des Aktes zur Einführung allgemeiner unmittelbarer Wahlen der Abgeordneten des Europäischen Parlaments (BGBl. 1977 II S. 733), zuletzt geändert durch Beschluß des Rates der Europäischen Gemeinschaften vom 1. Februar 1993 (BGBl. 1993 II S. 1242), genannten Funktionen,
14. Berufung in eine Funktion, die nach anderen gesetzlichen Vorschriften mit der Mitgliedschaft im Europäischen Parlament unvereinbar ist, sowie
15. Übernahme des Amtes des Staatsoberhauptes, eines Richters des Verfassungsgerichts, des Mitglieds einer mit einer deutschen Landesregierung vergleichbaren Regierung sowie Übernahme des einem Parlamentarischen Staatssekretär in der Bundesrepublik Deutschland vergleichbaren Amtes in einem anderen Mitgliedstaat der Europäischen Gemeinschaft.

(3) Der Verzicht ist nur wirksam, wenn er zur Niederschrift des Präsidenten des Europäischen Parlaments, eines Notars, der seinen Sitz in der Bundesrepublik Deutschland hat, oder eines zur Vornahme von Beurkundungen ermächtigten Bediensteten einer Auslandsvertretung der Bundesrepublik Deutschland erklärt wird. Die notarielle oder bei einer Auslandsvertretung abgegebene Verzichtserklärung hat der Abgeordnete dem Präsidenten des Europäischen Parlaments zu übermitteln. Die Verzichtserklärung erstreckt sich nicht auf eine Ersatzbewerbung oder eine Bewerbung in einem anderen Wahlvorschlag. Der Verzicht kann nicht widerrufen werden. Der Bundeswahlleiter ist vom Verzichtenden durch Übersendung einer Ausfertigung der Verzichtserklärung zu unterrichten.

(4) Wird eine Partei oder die Teilorganisation einer Partei durch das Bundesverfassungsgericht nach Artikel 21 Abs. 2 Satz 2 des Grundgesetzes für verfassungswidrig erklärt, verlieren die Abgeordneten ihre Mitgliedschaft im Europäischen Parlament und die Listennachfolge ihrer Anwartschaft, sofern sie dieser Partei oder Teilorganisation in der Zeit zwischen der Antragstellung (§ 43 des Gesetzes über das Bundesverfassungsgericht) und der Verkündung der Entscheidung (§ 46 des Gesetzes über das Bundesverfassungsgericht) angehört haben. Die Sitze dieser Abgeordneten bleiben unbesetzt.

(5) Absatz 4 gilt entsprechend, wenn eine sonstige politische Vereinigung auf Grund des Vereinsgesetzes im Wahlgebiet rechtskräftig verboten worden ist.

§ 23

Entscheidung über den Verlust der Mitgliedschaft

(1) Über den Verlust der Mitgliedschaft nach § 22 Abs. 2 wird entschieden

1. im Falle der Nummern 1 und 3 im Wahlprüfungsverfahren,
2. im Falle der Nummern 2, 5 bis 12, 14 und 15 durch den Ältestenrat des Deutschen Bundestages,
3. im Falle der Nummern 4 und 13 vom Europäischen Parlament, indem es das Freiwerden des Sitzes feststellt.

(2) Wird über den Verlust der Mitgliedschaft im Wahlprüfungsverfahren entschieden, so scheidet der Abgeordnete mit der Rechtskraft der Entscheidung aus dem Europäischen Parlament aus.

(3) Entscheidet der Ältestenrat des Deutschen Bundestages über den Verlust der Mitgliedschaft, so scheidet der Abgeordnete mit der Zustellung der Entscheidung aus dem Europäischen Parlament aus. Die Entscheidung ist unverzüglich von Amts wegen zu treffen. Innerhalb von zwei Wochen nach Zustellung der Entscheidung kann der Betroffene die Entscheidung des Deutschen Bundestages über den Verlust der Mitgliedschaft im Wahlprüfungsverfahren beantragen. Die Zustellung erfolgt nach den Vorschriften des Verwaltungszustellungsgesetzes.

(4) Entscheidet das Europäische Parlament über den Verlust der Mitgliedschaft, so scheidet der Abgeordnete mit der Verkündung der Entscheidung über das Freiwerden des Sitzes aus dem Europäischen Parlament aus.

(5) Der Präsident des Deutschen Bundestages unterrichtet den Präsidenten des Europäischen Parlaments unverzüglich über den Grund und den Zeitpunkt des Verlustes der Mitgliedschaft, wenn darüber im Wahlprüfungsverfahren oder durch den Ältestenrat des Deutschen Bundestages entschieden worden ist.

§ 24

Berufung von Listennachfolgern

(1) Wenn ein gewählter Bewerber stirbt oder die Annahme der Wahl ablehnt oder wenn ein Abgeordneter stirbt oder sonst nachträglich aus dem Europäischen Parlament ausscheidet, so wird der Sitz durch seinen Ersatzbewerber besetzt. Ist ein Ersatzbewerber nicht benannt oder ist dieser vorher ausgeschieden oder scheidet er später aus, so wird der Sitz durch den nächsten noch nicht für gewählt erklärten Bewerber aus dem Wahlvorschlag besetzt, für den der Ausgeschiedene bei der Wahl aufgetreten ist. Bei der Nachfolge bleiben diejenigen Bewerber und Ersatzbewerber unberücksichtigt, die seit dem Zeitpunkt der Aufstellung des Wahlvorschlages aus dieser Partei oder politischen Vereinigung ausgeschieden sind. Ist die Liste erschöpft, so bleibt der Sitz unbesetzt.

(2) Ein noch nicht für gewählt erklärter Bewerber oder ein Ersatzbewerber verliert seine Anwartschaft als Listennachfolger, wenn er dem Bundeswahlleiter schriftlich seinen Verzicht erklärt. Der Verzicht kann auf die Stellung als Bewerber oder Ersatzbewerber und auf die Bewerbung in einem Wahlvorschlag beschränkt werden. Der Verzicht kann nicht widerrufen werden.

(3) Die Feststellung, wer als Listennachfolger eintritt, trifft der Bundeswahlleiter. Die §§ 19 bis 21 gelten entsprechend.

Dritter Abschnitt Schlußbestimmungen

§ 25

Wahlkosten, Wahlstatistik, Wahlordnung

(1) Die §§ 50 und 51 des Bundeswahlgesetzes gelten entsprechend.

(2) Das Bundesministerium des Innern erläßt zur Durchführung dieses Gesetzes durch Rechtsverordnung, die nicht der Zustimmung des Bundesrates bedarf, eine Wahlordnung. Es wird ermächtigt, die Bundeswahlordnung und die Bundeswahlgeräteverordnung für entsprechend anwendbar zu erklären und in der Wahlordnung besondere Vorschriften zu treffen insbesondere über

1. die Wahlorgane,
2. die Vorbereitung der Wahl, einschließlich Inhalt und Form der Wahlvorschläge nebst der dazugehörigen Unterlagen, ihrer Einreichung, Überprüfung, Mängelbeseitigung und Zulassung sowie Form und Inhalt des Stimmzettels und des Wahlumschlages,
3. die Wahlbeteiligung von Wahlberechtigten, die in den Gebieten der übrigen Mitgliedstaaten der Europäischen Gemeinschaft leben,
- 3a. die Vorbereitung der Wahl für Unionsbürger,
4. die Briefwahl,
5. die Abgabe und Aufnahme von Versicherungen an Eides Statt,
6. die Wahlzeit,
7. die Ermittlung und die Feststellung des Wahlergebnisses,
8. die Benachrichtigung der gewählten Bewerber,
9. die Überprüfung der Wahl,
10. die Berufung von Listennachfolgern,
11. die Durchführung von Nach- und Wiederholungswahlen.

§ 26

Wahlprüfung und Anfechtung

(1) Über die Gültigkeit der Wahl wird im Wahlprüfungsverfahren entschieden.

(2) Für das Wahlprüfungsverfahren gelten die Bestimmungen des Wahlprüfungsgesetzes mit Ausnahme des § 6 Abs. 3 Buchstabe e, des § 14 Satz 2 und des § 16 Abs. 2 und 3 in der jeweils geltenden Fassung entsprechend.

(3) Gegen die Entscheidung des Deutschen Bundestages im Wahlprüfungsverfahren ist die Beschwerde an das Bundesverfassungsgericht zulässig. Die Beschwerde kann der Abgeordnete, dessen Mitgliedschaft bestritten ist, ein Wahlberechtigter, dessen Einspruch vom Deutschen Bundestag verworfen worden ist, wenn ihm mindestens einhundert Wahlberechtigte beitreten, oder eine Gruppe von wenigstens acht Abgeordneten des Europäischen Parlaments aus der Bundesrepublik Deutschland

innen einer Frist von zwei Monaten seit der Beschlußfassung des Deutschen Bundestages beim Bundesverfassungsgericht erheben; die Beschwerde ist innerhalb dieser Frist zu begründen. Für die Beschwerde an das Bundesverfassungsgericht gelten die Vorschriften des Gesetzes über das Bundesverfassungsgericht entsprechend.

(4) Im übrigen können Entscheidungen und Maßnahmen, die sich unmittelbar auf das Wahlverfahren beziehen, nur mit den in diesem Gesetz sowie in der Wahlordnung vorgesehenen Rechtsbehelfen angefochten werden.

§ 27

(Änderung des Strafgesetzbuches)

§ 28

Staatliche Mittel für sonstige politische Vereinigungen

(1) Sonstige politische Vereinigungen, die sich im Wahlgebiet an der Wahl der Abgeordneten des Europäischen Parlaments mit eigenen Wahlvorschlägen beteiligt und nach dem endgültigen Wahlergebnis mindestens 0,5 vom Hundert der im Wahlgebiet abgegebenen gültigen Stimmen erzielt haben, erhalten für jede erzielte gültige Stimme jährlich 1,00 Deutsche Mark. Abweichend von Satz 1 erhalten sie für bis zu 5 Millionen Stimmen 1,30 Deutsche Mark je Stimme. Die Mittel sind im Bundeshaushaltsplan auszubringen.

(2) Die Vorschriften des Parteiengesetzes über die Pflicht zur öffentlichen Rechenschaftslegung gelten entsprechend. Die Pflicht zur Rechenschaftslegung beginnt

mit dem Jahr, in dem die Wahl stattfindet, und endet mit dem Jahr, in dem der letzte aus dem Wahlvorschlag der sonstigen politischen Vereinigung gewählte Bewerber aus dem Europäischen Parlament ausgeschieden ist.

(3) Die Vorschriften des Parteiengesetzes über die absolute Obergrenze finden keine Anwendung; die Vorschriften über die relative Obergrenze gelten entsprechend.

(4) Die Vorschriften des Parteiengesetzes über das Auszahlungsverfahren und die Abschlagszahlungen gelten entsprechend.

§ 29

Übergangsregelung für die Wahl zum 4. Europäischen Parlament

(1) § 9 Abs. 5 Satz 1 gilt in den Ländern Mecklenburg-Vorpommern, Brandenburg, Sachsen-Anhalt, Sachsen und Thüringen sowie in Berlin mit der Maßgabe, daß die Zahl der Wahlberechtigten des betreffenden Landes bei der Wahl zum 12. Deutschen Bundestag zugrunde zu legen ist.

(2) § 15 Abs. 3 Satz 1 gilt in den Ländern Mecklenburg-Vorpommern, Brandenburg, Sachsen-Anhalt, Sachsen und Thüringen sowie in Berlin mit der Maßgabe, daß für die Reihenfolge der Wahlvorschläge die Zahl der erreichten Zweitstimmen bei der Wahl zum 12. Deutschen Bundestag zugrunde zu legen ist.

§ 30

(Inkrafttreten)

Bundesgesetzblatt

Teil I

Z 5702 A

1994

Ausgegeben zu Bonn am 10. Mai 1994

Nr. 28

Tag	Inhalt	Seite
2. 5. 94	Neufassung der Europawahlordnung FNA: 111-5-4	957
2. 5. 94	Berichtigung der Zweiten Verordnung zur Änderung der Europawahlordnung FNA: 111-5-4	985

Hinweis auf andere Verkündungsblätter

Rechtsvorschriften der Europäischen Gemeinschaften	986
--	-----

Der Anhang zur Europawahlordnung wird als Anlageband zu dieser Ausgabe des Bundesgesetzblattes ausgegeben. Abonnenten des Bundesgesetzblattes Teil I wird der Anlageband auf Anforderung gemäß den Bezugsbedingungen des Verlags übersandt.

Bekanntmachung der Neufassung der Europawahlordnung Vom 2. Mai 1994

Auf Grund des Artikels 2 der Zweiten Verordnung zur Änderung der Europawahlordnung vom 15. März 1994 (BGBl. I S. 544, 985) wird nachstehend der Wortlaut der Europawahlordnung in der seit 20. März 1994 geltenden Fassung bekanntgemacht. Die Neufassung berücksichtigt:

1. die am 19. August 1988 in Kraft getretene Verordnung vom 27. Juli 1988 (BGBl. I S. 1453, 1989 I S. 228),
2. die am 8. März 1989 in Kraft getretene Verordnung vom 24. Februar 1989 (BGBl. I S. 340) und
3. die teils am 20. März 1994 in Kraft getretene, teils am 13. Juni 1994 in Kraft tretende eingangs genannte Verordnung.

Die Rechtsvorschriften wurden erlassen auf Grund

- zu 1. des § 25 Abs. 2 des Europawahlgesetzes vom 16. Juni 1978 (BGBl. I S. 709), der durch Artikel 1 Nr. 12 des Gesetzes vom 30. März 1988 (BGBl. I S. 502) geändert worden ist,
- zu 2. des § 25 Abs. 2 des Europawahlgesetzes vom 16. Juni 1978 (BGBl. I S. 709), der durch Artikel 1 Nr. 12 des Gesetzes vom 30. März 1988 (BGBl. I S. 502) geändert worden ist,
- zu 3. des § 25 Abs. 2 des Europawahlgesetzes in der Fassung der Bekanntmachung vom 8. März 1994 (BGBl. I S. 423, 555).

Bonn, den 2. Mai 1994

Der Bundesminister des Innern
Kanter

Europawahlordnung (EuWO)

Inhaltsübersicht

Erster Abschnitt

Wahlorgane (§§ 1 bis 11)

- § 1 Bundeswahlleiter
- § 2 Landeswahlleiter
- § 3 Kreis- und Stadtwahlleiter
- § 4 Bildung der Wahlausschüsse
- § 5 Tätigkeit der Wahlausschüsse
- § 6 Wahlvorsteher und Wahlvorstand
- § 7 Briefwahlvorsteher und Briefwahlvorstand
- § 8 Beweglicher Wahlvorstand
- § 9 Ehrenämter
- § 10 Auslagenersatz für Inhaber von Wahlämtern, Erfrischungsgeld
- § 11 Geldbußen

Zweiter Abschnitt

Vorbereitung der Wahl (§§ 12 bis 41)

Erster Unterabschnitt

Wahlbezirke

- § 12 Allgemeine Wahlbezirke
- § 13 Sonderwahlbezirke

Zweiter Unterabschnitt

Wählerverzeichnis

- § 14 Führung des Wählerverzeichnisses
- § 15 Eintragung der wahlberechtigten Deutschen in das Wählerverzeichnis
- § 16 Zuständigkeiten für die Eintragung von wahlberechtigten Deutschen in das Wählerverzeichnis
- § 17 Verfahren für die Eintragung von wahlberechtigten Deutschen in das Wählerverzeichnis auf Antrag
- § 17a Eintragung der wahlberechtigten Unionsbürger, Zuständigkeiten und Verfahren für die Eintragung in das Wählerverzeichnis
- § 18 Benachrichtigung der Wahlberechtigten
- § 19 Bekanntmachung über die Auslegung des Wählerverzeichnisses, über die Erteilung von Wahlscheinen und über die Bedingungen und Einzelheiten für die Ausübung des Wahlrechts von Unionsbürgern
- § 20 Auslegung des Wählerverzeichnisses
- § 21 Einspruch gegen das Wählerverzeichnis und Beschwerde
- § 22 Berichtigung des Wählerverzeichnisses
- § 23 Abschluß des Wählerverzeichnisses

Dritter Unterabschnitt

Wahlscheine

- § 24 Voraussetzungen für die Erteilung von Wahlscheinen
- § 25 Zuständige Behörde, Form des Wahlscheines
- § 26 Wahlscheinanträge
- § 27 Erteilung von Wahlscheinen
- § 28 Erteilung von Wahlscheinen an bestimmte Personengruppen
- § 29 Vermerk im Wählerverzeichnis
- § 30 Einspruch gegen die Versagung des Wahlscheines und Beschwerde

Vierter Unterabschnitt

Wahlvorschläge, Stimmzettel

- § 31 Aufforderung zur Einreichung von Wahlvorschlägen
- § 32 Inhalt und Form der Wahlvorschläge
- § 33 Vorprüfung der Wahlvorschläge
- § 34 Zulassung der Wahlvorschläge
- § 35 Beschwerde gegen Entscheidungen des Landeswahlausschusses
- § 36 Ausschluß von der Verbindung von Wahlvorschlägen
- § 37 Bekanntmachung der Wahlvorschläge
- § 38 Stimmzettel, Wahlumschläge

Fünfter Unterabschnitt

Wahlräume, Wahlzeit

- § 39 Wahlräume
- § 40 Wahlzeit
- § 41 Wahlbekanntmachung der Gemeindebehörde

Dritter Abschnitt

Wahlhandlung (§§ 42 bis 59)

Erster Unterabschnitt

Allgemeine Bestimmungen

- § 42 Ausstattung des Wahlvorstandes
- § 43 Wahlzellen
- § 44 Wahlurnen
- § 45 Wahlstisch
- § 46 Eröffnung der Wahlhandlung
- § 47 Öffentlichkeit
- § 48 Ordnung im Wahlraum
- § 49 Stimmabgabe
- § 50 Stimmabgabe behinderter Wähler
- § 51 Vermerk über die Stimmabgabe

§ 52 Stimmabgabe von Inhabern eines Wahlscheines

§ 53 Schluß der Wahlhandlung

Zweiter Unterabschnitt**Besondere Regelungen**

§ 54 Wahl in Sonderwahlbezirken

§ 55 Stimmabgabe in kleineren Krankenhäusern und kleineren Alten- oder Pflegeheimen

§ 56 Stimmabgabe in Klöstern

§ 57 Stimmabgabe in sozialtherapeutischen Anstalten und Justizvollzugsanstalten

§ 58 (weggefallen)

§ 59 Briefwahl

Vierter Abschnitt**Ermittlung und Feststellung
der Wahlergebnisse (§§ 60 bis 74)**

§ 60 Ermittlung und Feststellung des Wahlergebnisses im Wahlbezirk

§ 61 Zählung der Wähler

§ 62 Zählung der Stimmen

§ 63 Bekanntgabe des Wahlergebnisses

§ 64 Schnellmeldungen, vorläufige Wahlergebnisse

§ 65 Wahlniederschrift

§ 66 Übergabe und Verwahrung der Wahlunterlagen

§ 67 Behandlung der Wahlbriefe, Vorbereitung der Ermittlung und Feststellung des Briefwahlergebnisses

§ 68 Zulassung der Wahlbriefe, Ermittlung und Feststellung des Briefwahlergebnisses

§ 69 Ermittlung und Feststellung der Wahlergebnisse im Kreis oder in der kreisfreien Stadt

§ 70 Ermittlung und Feststellung des Wahlergebnisses im Land

§ 71 Abschließende Ermittlung und Feststellung des Ergebnisses der Wahl im Wahlgebiet

§ 72 Bekanntmachung der endgültigen Wahlergebnisse

§ 73 Benachrichtigung der gewählten Bewerber

§ 74 Überprüfung der Wahl durch die Landeswahlleiter und den Bundeswahlleiter

Fünfter Abschnitt**Nachwahl, Wiederholungswahl,
Berufung von Listennachfolgern
(§§ 75 bis 77)**

§ 75 Nachwahl

§ 76 Wiederholungswahl

§ 77 Berufung von Listennachfolgern

Sechster Abschnitt**Übergangs- und Schluß-
bestimmungen (§§ 78 bis 88)**

§ 78 Wahlstatistische Auszählungen

§ 78a Zuständigkeit für die Erteilung von Wahlbarkeitsbescheinigungen für Deutsche zur Wahlbewerbung in einem anderen Mitgliedstaat der Europäischen Gemeinschaft

§ 79 Öffentliche Bekanntmachungen

§ 80 Zustellungen, Versicherungen an Eides Statt

§ 81 Beschaffung von Stimmzetteln und Vordrucken

§ 82 Sicherung der Wahlunterlagen

§ 83 Vernichtung von Wahlunterlagen

§ 84 Geltung der Bundeswahlgeräteverordnung

§ 85 Stadtstaatsklausel

§ 86 Nachweis des Nichtausschlusses von der Wählbarkeit

§ 87 Übergangsregelung für die Wahl zum 4. Europäischen Parlament

§ 88 (Inkrafttreten, Außerkrafttreten)

Anlagen: (nicht abgedruckt)

Sechster Abschnitt**Übergangs- und Schlußbestimmungen****§ 78****Wahlstatistische Auszählungen**

(1) Wahlstatistische Auszählungen dürfen, soweit sie nicht nach § 25 Abs. 1 des Gesetzes in Verbindung mit § 51 des Bundeswahlgesetzes angeordnet sind, nur mit Zustimmung des Kreis- oder Stadtwahlleiters durchgeführt werden. Die Wahlbezirke müssen so ausgewählt und die Auszählungen so durchgeführt werden, daß das Wahlgeheimnis gewahrt ist. Die Auszählungen können unter Verwendung von Stimmzetteln mit Unterscheidungsbezeichnungen, unter Verwendung dazu geeigneter Wahlgeräte oder nach § 39 Abs. 2 Satz 1 durchgeführt werden. Durch die Auszählung darf die Feststellung des Wahlergebnisses im Wahlbezirk nicht verzögert werden. Die Stimmzettel des Wahlbezirks stehen den mit der Auszählung beauftragten Behörden und Personen nur so lange zur Verfügung, als es die Aufbereitung erfordert; im übrigen sind die Stimmzettel nach den Vorschriften der §§ 65 und 66 zu behandeln.

(2) Die Veröffentlichung von Ergebnissen der wahlstatistischen Auszählungen auf Grund des § 25 Abs. 1 des Gesetzes in Verbindung mit § 51 Abs. 2 des Bundeswahlgesetzes ist dem Statistischen Bundesamt und den Statistischen Landesämtern vorbehalten. Diese Ergebnisse können den Gemeinden, die Auszählungen nach Absatz 1 durchführen, zu deren Ergänzung und zu zusammengefaßter Veröffentlichung überlassen werden. Die Ergebnisse für einzelne Wahlbezirke dürfen nicht bekanntgegeben werden.

2. Verzeichnis der Gewählten*)

Lfd. Nr.	Name, Vorname Geburtsjahr Beruf oder Stand 1)	Anschrift 1)	Partei	Gewählt auf		
				Liste für alle Länder	Liste für ein Land	
				Platz	Land	Platz
1	Alber, Siegbert Geb.: 1936 Mitglied des Europäischen Parlaments	Gammertinger Straße 35 70567 Stuttgart	CDU		BW	1
2	Bardong, Dr. Otto Geb.: 1935 Professor	Höhenstraße 9 67550 Worms	CDU		RP	2
3	Baringdorf Graefe zu, Friedrich Wilhelm Geb.: 1942 Mitglied des Europäischen Parlaments	Am Berninghof 2 32139 Spange	GRÜNE	6		
4	Barnd, Rolf Geb.: 1943 Lehrer	Lindestraße 17 37339 Gernrode	CDU		TH	1
5	Bloch von Blottnitz, Undine Geb.: 1936 Innenarchitektin	29439 Lüchow	GRÜNE	7		
6	Böge, Reimer Geb.: 1951 Landwirt	Dorfstraße 50 24640 Haseremoor	CDU		SH	1
7	Botz, Gerhard Geb.: 1955 Agrarwissenschaftler	Ortsstraße 31 98744 Lichtenhain bei Oberweißbach	SPD	18		
8	Brayer, Hiltrud Geb.: 1957 Mitglied des Europäischen Parlaments	Ormesheimer Straße 3 66399 Mandelbachtal	GRÜNE	3		
9	Brok, Elmar Geb.: 1946 Angestellter	Thomas-Mann-Straße 15 33719 Bielefeld	CDU		NW	3
10	Cohn-Bendit, Daniel Marc Geb.: 1945 Publizist	Schumannstraße 23A 60325 Frankfurt am Main	GRÜNE	8		
11	Ferber, Markus Geb.: 1965 Diplom-Ingenieur	Donaustraße 34 a 86399 Bobingen	CSU		BY	6
12	Florenz, Karl-Heinz Geb.: 1947 Landwirt	Groß Opholt 1 47506 Neukirchen-Vluyn	CDU		NW	4
13	Friedrich, Dr. Ingo Geb.: 1942 Diplom-Volkswirt, MdEP	Albert-Schweitzer-Straße 61 91710 Gunzenhausen	CSU		BY	1
14	Funk, Honor Geb.: 1930 Landwirt, MdEP	Schlossbezirk 3 88484 Gutenzell-Hürbel	CDU		BW	4
15	Gebhardt, Evelyne Geb.: 1954 Freiberufliche Übersetzerin	Tiefenbachstraße 91 70329 Stuttgart	SPD	34		
16	Glante, Norbert Geb.: 1952 Landrat	Siegfriedstraße 5 14542 Werder/Havel	SPD	14		
17	Glasa, Anna Karin Geb.: 1954 Abgeordnete	Rhinstraße 8 16833 Fehrbellin	CDU		BB	1
18	Gospel, Dr. Lutz Geb.: 1942 Diplom-Landwirt	Gartenstraße 6 04720 Mochau	CDU		SN	2
19	Görlach, Willi Geb.: 1940 Staatsminister a.D.	Oberpforte 2 35510 Butzbach	SPD	7		
20	Gomolke, Prof. Dr. Alfred Geb.: 1942 Mdl., Diplom-Geograph	Ahornweg 3 17493 Greifswald	CDU		MV	1
21	Grüner, Lissy Geb.: 1954 Fernmeldeobersekretärin	Parkstraße 15 91413 Neustadt a.d. Aisch	SPD	13		

*)Stand bei der Wahl.

1)Zum Zeitpunkt der Bewerberaufstellung.

Noch: 2. Verzeichnis der Gewählten*)

Lfd. Nr.	Name, Vorname Geburtsjahr Beruf oder Stand 1)	Anschrift 1)	Partei	Gewählt auf		
				Liste für alle Länder	Liste für ein Land	
				Platz	Land	Platz
22	Günther, Maren Geb.: 1931 Rektorin a.D., MdEP	Rechnerstraße 51 85540 Heer	CSU		BY	4
23	Habsburg-Lothringen, Dr. Otto Geb.: 1912 Schriftsteller, MdEP	Hindenburgstraße 15 82343 Pöcking	CSU		BY	3
24	Hänsch, Dr. Klaus Geb.: 1938 Mitglied des Europäischen Parlaments	Sparberweg 12 40699 Erkreth	SPD	1		
25	Haug, Jutta Geb.: 1951 Angestellte	Snirgelskamp 12 c 45699 Herten	SPD	35		
26	Heinisch, Dr. Renate Geb.: 1937 Apothekerin	Kurpfalzstraße 37 97944 Boxberg	CDU		BW	7
27	Helwin, Peter Geb.: 1941 Abgeordneter	Flieder Straße 3 66649 Oberthel	SPD	19		
28	Hoff, Magdalene Geb.: 1940 Bauingenieurin	Zur Höhe 72 a 58091 Hagen	SPD	2		
29	Hoppenstedt, Dr. Karsten Geb.: 1937 Mitglied des Europäischen Parlaments	Bruchholzwiesen 21 30938 Burgwedel	CDU		NI	3
30	Jarzemowski, Dr. Georg Geb.: 1947 Regierungsdirektor a.D., MdEP	Parkallee 43 20144 Hamburg	CDU		HH	1
31	Jöns, Karin Geb.: 1953 Angestellte	Ostendorpstraße 29 28203 Bremen	SPD	20		
32	Junker, Karin Geb.: 1940 Journalistin	Feldstraße 82 40479 Düsseldorf	SPD	23		
33	Kappelhoff-Wiechert, Hedwig Geb.: 1939 Mitglied des Europäischen Parlaments	Coesfelder Straße 104 46342 Velen	CDU		NW	1
34	Kindermann, Dr. Heinz Geb.: 1942 Amtstierarzt	Jüteritzer Straße 13 17335 Strassburg	SPD	21		
35	Kittelmann, Peter Geb.: 1936 Rechtsanwalt	Im Dol 15 14195 Berlin	CDU		BE	1
36	Klaß, Christa Barbara Geb.: 1951 Meisterin der ländlichen Hauswirtschaft	Moselstraße 35 54518 Osenn-Monzel	CDU		RP	3
37	Koch, Dr. Dieter-Lebrecht Geb.: 1953 Architekt	Rembrandtweg 1 99423 Weimar	CDU		TH	2
38	Konrad, Dr. Christoph Geb.: 1957 Geschäftsführer	Harpener Hellweg 12 44791 Bochum	CDU		NW	9
39	Krehl, Constanze Geb.: 1956 Informatikerin	Herloßsohnstraße 12 04155 Leipzig	SPD	8		
40	Kreissl-Dörfler, Wolfgang Geb.: 1950 Diplom-Sozialpädagoge	Amselweg 8 82538 Geretsried	GRÜNE	9		
41	Kuckalkorn, Wilfried Geb.: 1943 Vorsitzender des Gesamtbetriebsrates	Hohe Straße 83 50129 Bergheim	SPD	5		
42	Kuhn, Annemarie Geb.: 1937 Gewerkschaftssekretärin	Eichendorffstraße 59 55122 Mainz	SPD	37		

*)Stand bei der Wahl.

1)Zum Zeitpunkt der Bewerberaufstellung.

Noch: 2. Verzeichnis der Gewählten^{*)}

Lfd. Nr.	Name, Vorname		Anschrift 1)	Partei	Gewählt auf		
	Geburtsjahr	Beruf oder Stand 1)			Liste für alle Länder	Liste für ein Land	
						Platz	Land
43	Kühne, Helmut Geb.: 1949 Wissenschaftlicher Mitarbeiter		Akazienstraße 1 59505 Bad Sassendorf	SPD	26		
44	Lange, Bernd Geb.: 1955 Studienrat		Uetzer Straße 23 g 31303 Burgdorf	SPD	28		
45	Langen, Dr. Werner Josef Geb.: 1949 Diplom-Volkswirt		Müdensberg 17 56254 Müden (Mosel)	CDU		RP	1
46	Langenhagen, Brigitte Geb.: 1939 Mitglied des Europäischen Parlaments		Leuchtturmweg 5 27472 Cuxhaven	CDU		NI	4
47	Lehne, Klaus-Heiner Geb.: 1957 Rechtsanwalt		Ziegeleiweg 52 40591 Düsseldorf	CDU		NW	8
48	Lenz, Marlene Geb.: 1932 Übersetzerin		Burgstraße 102 53177 Bonn	CDU		NW	5
49	Liese, Dr. Hans-Peter Geb.: 1965 Arzt		Hauptstraße 23 59909 Bestwig	CDU		NW	6
50	Linkohr, Rolf Geb.: 1941 Physiker		Asangstraße 219 a 70329 Stuttgart	SPD	24		
51	Lüttge, Günter Geb.: 1938 Mitglied des Europäischen Parlaments		Martin-Buber-Weg 14 26632 Inlow-Simonswolde	SPD	15		
52	Malengre, Kurt Geb.: 1934 Rechtsanwalt		Wilhelmstraße 2 52070 Aachen	CDU		NW	7
53	Mann, Erika Geb.: 1950 Diplom-Pädagogin		Klostergut Schachtenbeck 37581 Bad Gandersheim	SPD	4		
54	Mann, Thomas Geb.: 1946 Industrie Kaufmann		Württembergische Straße 11 65824 Schwalbach am Taunus	CDU		HE	3
55	Mayer, Xaver Geb.: 1938 Diplom-Ingenieur, Landwirt		Landauer Straße 9 94431 Pilsting	CSU		BY	5
56	Menrad, Winfried Josef Geb.: 1939 Mitglied des Europäischen Parlaments		Sudetenweg 55 74523 Schwäbisch Hall	CDU		BW	5
57	Mombaur, Dr. Peter-Michael Geb.: 1938 Hauptgeschäftsführer		Am Ideck 8 42781 Haan	CDU		NW	10
58	Mosiek-Urbahn, Marlies Geb.: 1946 Richterin		Wendelsteinstraße 9 65199 Wiesbaden	CDU		HE	2
59	Müller, Edith Geb.: 1949 Juristin		Neusser Straße 61 50670 Köln	GRÜNE	12		
60	Nassauer, Hartmut Geb.: 1942 Rechtsanwalt		Wieselweg 5 34466 Wolfhagen	CDU		HE	1
61	Pack, Doris Geb.: 1942 Mitglied des Europäischen Parlaments		Bei der Weiß Eich 1 66129 Saarbrücken	CDU		SL	1
62	Piecyk, Wilhelm Geb.: 1948 Mitglied des Europäischen Parlaments		Schauberg 23 23858 Reinfeld (Holstein)	SPD	12		
63	Pöttering, Dr. Hans-Gert Geb.: 1945 Jurist		Sophienstraße 8 49186 Bad Iburg	CDU		NI	1

*)Stand bei der Wahl.

1)Zum Zeitpunkt der Bewerberaufstellung.

Noch: 2. Verzeichnis der Gewählten*)

Lfd. Nr.	Name, Vorname		Anschrift 1)	Partei	Gewählt auf		
	Geburtsjahr	Beruf oder Stand 1)			Liste für alle Länder	Liste für ein Land	
					Platz	Land	Platz
64	Posselt, Bernd Geb.: 1956 Redakteur		Ohlauer Straße 9 80997 München	CSU		BY	8
65	Quisthoudt-Rowohl, Dr. Godelieve Geb.: 1947 Chemikerin		Lisztstraße 9 31141 Hildesheim	CDU		NI	2
66	Randzio-Pleth, Christa Geb.: 1940 Mitglied des Europäischen Parlaments		Hadermanns Weg 23 22459 Hamburg	SPD	16		
67	Rapkey, Bernhard Geb.: 1951 Angestellter		Kurier Straße 64 a 44319 Dortmund	SPD	22		
68	Rehder, Klaus Geb.: 1943 Lehrer		Dr. Dessauerstraße 9 86609 Donauwörth	SPD	39		
69	Rinsche, Prof. Dr. Günter Geb.: 1930 Professor		Feldgarten 15 59063 Hamm	CDU		NW	2
70	Roth, Claudia Geb.: 1955 Mitglied des Europäischen Parlaments		An der Steinbrücke 19 53119 Bonn	GRÜNE	1		
71	Roth-Behrendt, Dagmar Geb.: 1953 Juristin		Weinmeisterhornweg 39 13595 Berlin	SPD	10		
72	Rothe, Mechthild Geb.: 1947 Mitglied des Europäischen Parlaments		Karlstraße 5 33175 Bad Lippspringe	SPD	11		
73	Rothley, Willi Geb.: 1943 Rechtsanwalt		Im Gothental 31 67806 Rockenhausen	SPD	9		
74	Sakellariou, Jannis Geb.: 1939 Diplom- und Wirtschaftsingenieur		Grüntenstraße 11 80686 München	SPD	27		
75	Salisch, Heinke Geb.: 1941 Mitglied des Europäischen Parlaments		Kopernikusstraße 22 76185 Karlsruhe	SPD	6		
76	Samland, Detlev Geb.: 1953 Diplom-Ingenieur		Holunderweg 35 a 45133 Essen	SPD	32		
77	Schäfer, Axel Geb.: 1952 Leiter des Europabüros		Auf dem Aspel 60 44801 Bochum	SPD	38		
78	Schiedermeier, Edgar Geb.: 1936 Postamtsrat a.D., MdEP		Fichtenstraße 7 93413 Cham	CSU		BY	7
79	Schleicher, Ursula Geb.: 1933 Mitglied des Europäischen Parlaments		Backoffenstraße 6 63739 Aschaffenburg	CSU		BY	2
80	Schmid, Gerhard Geb.: 1946 Chemiker, MdEP		Altdorfer Straße 13 a 93049 Regensburg	SPD	3		
81	Schmidbauer, Barbara Geb.: 1937 Mitglied des Europäischen Parlaments		Jahnstraße 1 64285 Darmstadt	SPD	30		
82	Schnellhardt, Dr. Kurt Oswald Horst Geb.: 1946 Mitglied des Landtages		Maxim-Gorki-Straße 27 38820 Halberstadt	CDU		ST	1
83	Schröder, Jürgen Geb.: 1940 Diplom-Dolmetscher		Mendelssohnallee 19 01309 Dresden	CDU		SN	1
84	Schroedter, Elisabeth Geb.: 1959 Umweltberaterin		Marienallee 7 14557 Langerwisch	GRÜNE	5		

*)Stand bei der Wahl.
1)Zum Zeitpunkt der Bewerberaufstellung.

Noch: 2. Verzeichnis der Gewählten*)

Lfd. Nr.	Name, Vorname Geburtsjahr Beruf oder Stand 1)	Anschrift 1)	Partei	Gewählt auf		
				Liste für alle Länder	Liste für ein Land	
					Land	Platz
85	Schulz, Martin Geb.: 1955 Buchhändler	Dobacher Straße 15 52146 Würselen	SPD	31		
86	Schwaiger, Dr. Konrad Karl Geb.: 1935 Direktor	Stadtgrabenstraße 17 76646 Bruchsal	CDU		BW	6
87	Soltwedel-Schäfer, Irene Geb.: 1955 Mitglied des Hessischen Landtages	Lerchengasse 1 35085 Ebsdorfergrund	GRÜNE	10		
88	Stockmann, Ulrich Geb.: 1951 Theologe	Medlerstraße 30 06618 Naumburg/Saale	SPD	17		
89	Tannert, Dr. Christof Geb.: 1946 Biologe	Weselerstraße 16 10318 Berlin	SPD	40		
90	Telkämper, Wilfried Geb.: 1953 Mitglied des Europäischen Parlaments	Elsa-Brandström-Straße 31 79111 Freiburg im Breisgau	GRÜNE	11		
91	Theato, Diemut Geb.: 1937 Mitglied des Europäischen Parlaments	Wiesenweg 21 69151 Neckargemünd	CDU		BW	2
92	Tillich, Stanislaw Geb.: 1959 Diplom-Ingenieur	Siedlung 5 01920 Panschwitz-Kuckau	CDU		SN	3
93	Ullmann, Dr. Wolfgang Geb.: 1929 Mitglied des Europäischen Parlaments	Tieckstraße 17 10115 Berlin	GRÜNE	2		
94	Walter, Ralf Geb.: 1958 Sozialarbeiter	Bergstraße 13 56812 Cochem	SPD	29		
95	Weiler, Barbara Geb.: 1946 Kaufmännische Angestellte	Arndtstraße 7 36093 Künzell	SPD	25		
96	Wemheuer, Rosemarie Geb.: 1950 Wissenschaftliche Mitarbeiterin	Mühlenstraße 24 37444 Sankt Andreasberg	SPD	33		
97	Wogau von, Dr. Karl Geb.: 1941 Rechtsanwalt, MdEP	Schloßbuck 2 79112 Freiburg im Breisgau	CDU		BW	3
98	Wolf, Friedrich Otto Geb.: 1943 Dozent	Traunsteiner Straße 8 10781 Berlin	GRÜNE	4		
99	Zimmermann, Maria Geb.: 1944 Medizinisch-Technische Assistentin	Eichenstraße 9 91099 Poxdorf	SPD	36		

*)Stand bei der Wahl.
1)Zum Zeitpunkt der Bewerberaufstellung.