

Statistik von Baden-Württemberg

**BAND
475**

**Personal
im öffentlichen Dienst
1992**

ISSN 0408 - 1714
ISSN 0720 - 7395

Statistisches Landesamt Baden-Württemberg
Postfach 10 60 33 · 70049 Stuttgart

Verlag und Vertrieb: Metzler-Poeschel Verlag,
Kernerstraße 43, 70182 Stuttgart, Telefon (0711) 2 29 02 - 0, Fax (0711) 2 29 02 - 90

Preis DM 24,40
zuzüglich Versandkosten

Nachdruck, auch im Auszug, nur mit Quellenangabe gestattet.

Vorwort

In dem vorliegenden Band sind ausgewählte Ergebnisse der Erhebung über das Personal im öffentlichen Dienst in Baden-Württemberg am 30. Juni 1992 zusammengestellt.

In der Personalstandstatistik werden Angaben über die Beschäftigten des öffentlichen Dienstes jährlich individuell erhoben und gegliedert nach Aufgabenbereichen, Geschlecht, Alter, Dienstverhältnis, Laufbahngruppe/Einstufung sowie nach Voll- und Teilzeitbeschäftigung nachgewiesen. Der vorliegende Band gibt daher einen umfassenden Überblick über alle Beschäftigten des Landes und der Kommunen Baden-Württembergs. Er enthält darüber hinaus lange Reihen über die Entwicklung der Beschäftigten seit 1980. In diese langen Reihen – wie in dem Regionalteil am Ende des Bandes – sind auch Daten über das in Baden-Württemberg beschäftigte Personal des Bundes einbezogen.

Stuttgart, im Mai 1994

Statistisches Landesamt
Baden-Württemberg

Dr. Eberhard Leibing
Präsident

Inhalt

	Seite
Vorwort	3
Vorbemerkung	9
Erläuterungen	9

Tabellen

I. Bundes- und Länderergebnisse

1. Beschäftigte des öffentlichen Dienstes im Bundesgebiet am 30. Juni 1991 nach Dienstverhältnis und Beschäftigungsbereichen	15
2. Beschäftigte des öffentlichen Dienstes im Bundesgebiet am 30. Juni 1991 nach Dienstverhältnis und Ländern	16
3. Beschäftigte des unmittelbaren öffentlichen Dienstes im Bundesgebiet am 30. Juni 1991 nach Dienstverhältnis, Beschäftigungsbereichen und Ländern	
a) Beschäftigte	18
b) Vollzeitbeschäftigte	20
c) Teilzeitbeschäftigte	22

II. Landesergebnisse

a) Personal des öffentlichen Dienstes

4. Vollzeitbeschäftigte des Bundes, des Landes und der Gemeinden/Gv. in Baden-Württemberg 1980 bis 1992 nach Beschäftigungsbereichen und Dienstverhältnis	28
5. Personal im öffentlichen Dienst in Baden-Württemberg am 30. Juni 1991	30
6. Personal im öffentlichen Dienst in Baden-Württemberg am 30. Juni 1992	32

b) Landesbedienstete

7. Beschäftigte des Landes Baden-Württemberg am 30. Juni 1992 nach Aufgabenbereichen und Dauer des Dienstverhältnisses	38
8. Vollzeitbeschäftigte des Landes Baden-Württemberg am 30. Juni 1992 nach Aufgabenbereichen und Dauer des Dienstverhältnisses	42
9. Teilzeitbeschäftigte T1 des Landes Baden-Württemberg am 30. Juni 1992 nach Aufgabenbereichen und Dauer des Dienstverhältnisses	46
10. Teilzeitbeschäftigte T2 des Landes Baden-Württemberg am 30. Juni 1992 nach Aufgabenbereichen und Dauer des Dienstverhältnisses	48
11. Vollzeitbeschäftigte des Landes Baden-Württemberg am 30. Juni 1992 nach Aufgabenbereichen, Dienstverhältnis und Laufbahngruppen	50
12. Teilzeitbeschäftigte T1 des Landes Baden-Württemberg am 30. Juni 1992 nach Aufgabenbereichen, Dienstverhältnis und Laufbahngruppen	54
13. Vollzeitbeschäftigte des Landes Baden-Württemberg am 30. Juni 1992 nach Aufgabenbereichen und Einstufungen	
a) Beamte und Richter	58
b) Angestellte und Arbeiter	60

	Seite
14. Vollzeitbeschäftigte des Landes Baden-Württemberg am 30. Juni 1992 nach Einzelplänen/Kapiteln des Landeshaushalts, Dienstverhältnis und Laufbahngruppen	62
15. Teilzeitbeschäftigte T1 des Landes Baden-Württemberg am 30. Juni 1992 nach Einzelplänen/Kapiteln des Landeshaushalts, Dienstverhältnis und Laufbahngruppen	80
16. Beschäftigte des Landes Baden-Württemberg am 30. Juni 1992 nach Altersgruppen und Dienstverhältnis	96
17. Beschäftigte der Verwaltung des Landes Baden-Württemberg am 30. Juni 1992 nach Altersgruppen und Dienstverhältnis	97
18. Beschäftigte der rechtlich unselbständigen Wirtschaftsunternehmen des Landes Baden-Württemberg am 30. Juni 1992 nach Altersgruppen und Dienstverhältnis	98
19. Beschäftigte der Krankenhäuser des Landes Baden-Württemberg am 30. Juni 1992 nach Altersgruppen und Dienstverhältnis	99
20. Vollzeitbeschäftigte des Landes Baden-Württemberg am 30. Juni 1992 nach Alters- und Laufbahngruppen	100
21. Teilzeitbeschäftigte T1 des Landes Baden-Württemberg am 30. Juni 1992 nach Alters- und Laufbahngruppen	101
22. Vollzeitbeschäftigte des Landes Baden-Württemberg am 30. Juni 1992 nach Einstufungen und Altersgruppen	102
23. Teilzeitbeschäftigte des Landes Baden-Württemberg am 30. Juni 1992 nach Einstufungen und Altersgruppen	104
c) Bedienstete der Gemeinden/Gv.	
24. Beschäftigte der Gemeinden/Gv. in Baden-Württemberg am 30. Juni 1992 nach Aufgabenbereichen und Dauer des Dienstverhältnisses	108
25. Vollzeitbeschäftigte der Gemeinden/Gv. in Baden-Württemberg am 30. Juni 1992 nach Aufgabenbereichen und Dauer des Dienstverhältnisses	112
26. Teilzeitbeschäftigte T1 der Gemeinden/Gv. in Baden-Württemberg am 30. Juni 1992 nach Aufgabenbereichen und Dauer des Dienstverhältnisses	116
27. Teilzeitbeschäftigte T2 der Gemeinden/Gv. in Baden-Württemberg am 30. Juni 1992 nach Aufgabenbereichen und Dauer des Dienstverhältnisses	118
28. Vollzeitbeschäftigte der Gemeinden/Gv. in Baden-Württemberg am 30. Juni 1992 nach Aufgabenbereichen, Dienstverhältnis und Laufbahngruppen	120
29. Teilzeitbeschäftigte T1 der Gemeinden/Gv. in Baden-Württemberg am 30. Juni 1992 nach Aufgabenbereichen, Dienstverhältnis und Laufbahngruppen	124
30. Vollzeitbeschäftigte der Gemeinden/Gv. in Baden-Württemberg am 30. Juni 1992 nach Aufgabenbereichen und Einstufungen	128
a) Beamte	128
b) Angestellte und Arbeiter	130
31. Beschäftigte der Verwaltung der Gemeinden/Gv. in Baden-Württemberg am 30. Juni 1992 nach Altersgruppen und Dienstverhältnis	132
32. Beschäftigte der rechtlich unselbständigen Wirtschaftsunternehmen der Gemeinden/Gv. Baden-Württembergs am 30. Juni 1992 nach Altersgruppen und Dienstverhältnis	133
33. Vollzeitbeschäftigte der Gemeinden/Gv. Baden-Württembergs am 30. Juni 1992 nach Beschäftigungsbereichen, Gemeindegrößenklassen und Dienstverhältnis	134

	Seite
34. Teilzeitbeschäftigte der Gemeinden/Gv. in Baden-Württemberg am 30. Juni 1992 nach Beschäftigungsbereichen, Gemeindegrößenklassen und Dienstverhältnis	136
b) Bedienstete der kommunalen Zweckverbände	
35. Beschäftigte der kommunalen Zweckverbände in Baden-Württemberg am 30. Juni 1992 nach ausgewählten Aufgabenbereichen	141
36. Beschäftigte der kommunalen Zweckverbände in Baden-Württemberg am 30. Juni 1992 nach Altersgruppen und Dienstverhältnis	142
37. Vollzeitbeschäftigte der kommunalen Zweckverbände in Baden-Württemberg am 30. Juni 1992 nach Alters- und Laufbahngruppen	143
38. Teilzeitbeschäftigte T1 der kommunalen Zweckverbände in Baden-Württemberg am 30. Juni 1992 nach Alters- und Laufbahngruppen	144
39. Vollzeitbeschäftigte der kommunalen Zweckverbände in Baden-Württemberg am 30. Juni 1992 nach Einstufungen und Altersgruppen	145
40. Teilzeitbeschäftigte der kommunalen Zweckverbände in Baden-Württemberg am 30. Juni 1992 nach Einstufungen und Altersgruppen	147
e) Personal im mittelbaren öffentlichen Dienst	
41. Beschäftigte des mittelbaren Landesdienstes in Baden-Württemberg am 30. Juni 1992 nach Dienstverhältnis und Beschäftigungsbereichen	150
42. Beschäftigte des mittelbaren Bundesdienstes in Baden-Württemberg am 30. Juni 1992 nach Dienstverhältnis und Beschäftigungsbereichen	151
 III. Ergebnisse nach Kreisen	
43. Beschäftigte im öffentlichen Dienst in den Stadt- und Landkreisen Baden-Württembergs am 30. Juni 1992	155
44. Vollzeitbeschäftigte im öffentlichen Dienst in den Stadt- und Landkreisen Baden-Württembergs am 30. Juni 1992	156
45. Teilzeitbeschäftigte T1 im öffentlichen Dienst in den Stadt- und Landkreisen Baden-Württembergs am 30. Juni 1992	157
46. Beschäftigte der Stadt- und Landkreise, der kreisangehörigen Gemeinden und der Gemeindeverwaltungsverbände in den Stadt- und Landkreisen Baden-Württembergs am 30. Juni 1992	158
47. Beschäftigte des Landes Baden-Württemberg in den Stadt- und Landkreisen am 30. Juni 1992 nach Dauer des Dienstverhältnisses	162
48. Vollzeitbeschäftigte des Landes Baden-Württemberg in den Stadt- und Landkreisen am 30. Juni 1992 nach Dauer des Dienstverhältnisses und Laufbahngruppen	169
49. Teilzeitbeschäftigte T1 des Landes Baden-Württemberg in den Stadt- und Landkreisen am 30. Juni 1992 nach Dauer des Dienstverhältnisses und Laufbahngruppen	176
50. Beschäftigte der Gemeinden/Gv. Baden-Württembergs in den Stadt- und Landkreisen am 30. Juni 1992 nach Dauer des Dienstverhältnisses	183
51. Vollzeitbeschäftigte der Gemeinden/Gv. Baden-Württembergs in den Stadt- und Landkreisen am 30. Juni 1992 nach Dauer des Dienstverhältnisses und Laufbahngruppen	190
52. Teilzeitbeschäftigte T1 der Gemeinden/Gv. Baden-Württembergs in den Stadt- und Landkreisen am 30. Juni 1992 nach Dauer des Dienstverhältnisses und Laufbahngruppen	197

	Seite
53. Beschäftigte der kommunalen Zweckverbände Baden-Württembergs in den Stadt- und Landkreisen am 30. Juni 1992 nach Dauer des Dienstverhältnisses	204
54. Vollzeitbeschäftigte der kommunalen Zweckverbände Baden-Württembergs in den Stadt- und Landkreisen am 30. Juni 1992 nach Dauer des Dienstverhältnisses und Laufbahngruppen	210
55. Teilzeitbeschäftigte T1 der kommunalen Zweckverbände Baden-Württembergs in den Stadt- und Landkreisen am 30. Juni 1992 nach Dauer des Dienstverhältnisses und Laufbahngruppen	216
56. Beschäftigte des unmittelbaren Bundesdienstes in den Stadt- und Landkreisen Baden-Württembergs am 30. Juni 1992 nach Dauer des Dienstverhältnisses	221
57. Beschäftigte der Bundesbehörden und –gerichte in den Stadt- und Landkreisen Baden-Württembergs am 30. Juni 1992 nach Dauer des Dienstverhältnisses	225
58. Beschäftigte der Deutschen Bundesbahn in den Stadt- und Landkreisen Baden-Württembergs am 30. Juni 1992 nach Dauer des Dienstverhältnisses	229
59. Beschäftigte der Deutschen Bundespost in den Stadt- und Landkreisen Baden-Württembergs am 30. Juni 1992 nach Dauer des Dienstverhältnisses	232
60. Beschäftigte des mittelbaren Landesdienstes in den Stadt- und Landkreisen Baden-Württembergs am 30. Juni 1992 nach Dauer des Dienstverhältnisses	235
61. Beschäftigte des mittelbaren Bundesdienstes in den Stadt- und Landkreisen Baden-Württembergs am 30. Juni 1992 nach Dauer des Dienstverhältnisses	242
62. Beschäftigte der Bundesanstalt für Arbeit in den Stadt- und Landkreisen Baden-Württembergs am 30. Juni 1992 nach Dauer des Dienstverhältnisses	246
63. Beschäftigte der Sozialversicherungsträger unter Aufsicht des Bundes (einschließlich Zusatzversorgung) in den Stadt- und Landkreisen Baden-Württembergs am 30. Juni 1992 nach Dauer des Dienstverhältnisses	250

Schaubilder

1. Personal des Landes Baden-Württemberg am 30. Juni 1992 nach ausgewählten Aufgabenbereichen, Voll- bzw. Teilzeitbeschäftigung und Geschlecht	37
2. Personal des Landes Baden-Württemberg am 30. Juni 1992 nach ausgewählten Aufgabenbereichen	37
3. Personal der Gemeinden/Gv. in Baden-Württemberg am 30. Juni 1992 nach ausgewählten Aufgabenbereichen, Voll- bzw. Teilzeitbeschäftigung und Geschlecht	107
4. Personal der Gemeinden/Gv. in Baden-Württemberg am 30. Juni 1992 nach ausgewählten Aufgabenbereichen	107

Anhang

Finanzstatistikgesetz	257
Erhebungsbogen	262
Gliederung nach Aufgabenbereichen (Auszug)	266

Vorbemerkung

Der interregionale und intertemporale Vergleich von Kennzahlen aus der Kommunalfinanz- und Personalstandstatistik ist oft nicht unproblematisch. Dies beruht vorrangig darauf, daß die Gemeinden und Gemeindeverbände bei der Durchführung ihrer Aufgaben relativ große Gestaltungsfreiheit haben. Die Aufgabenerfüllung kann z. B. ganz oder teilweise in wirtschaftliche Unternehmen mit oder ohne eigene Rechtspersönlichkeit "ausgelagert" bzw. gemeinschaftlich mit anderen Kommunen erledigt werden. Je nach getroffener Regelung erscheinen dann die finanziellen Transaktionen im Rahmen dieser Aufgabenerledigung mit allen Buchungen im Haushalt oder nur mit dem Zuschußbedarf bzw. im günstigeren Fall mit dem Überschuß. Dies gilt sinngemäß auch für den Nachweis des Personals im öffentlichen Dienst. Daneben ist auf die unterschiedliche Berichtskreisabgrenzung bei der Finanz- und der (weitergefaßten) Personalstandstatistik zu achten. Ein Vergleich

der Personalausgaben z. B. aus der Jahresrechnungsstatistik mit den Personalstandsdaten ist daher nur für ausgewählte Aufgabenbereiche und Teile des Berichtskreises möglich. Dies gilt auch für den interkommunalen Vergleich der Kennzahlen "Öffentliche Bedienstete je Einwohner". Die Statistik kann diesen Differenzierungen aus rechtlichen - sie ist an die Vorgaben des Finanzstatistikgesetzes gebunden - aber auch aus erhebungstechnischen Gründen nur begrenzt Rechnung tragen. Mit den vorgelegten Zahlen wird also oft nur der Einstieg in den interregionalen - oder besser: interkommunalen - Vergleich geboten, der in den nächsten Schritten durch weitere Informationen fundiert werden muß.¹⁾

1) Sonstige Literaturhinweise Seite 12

Erläuterungen

Rechtsgrundlage

Die Personalstatistik wurde auf Grund des § 7 Abs. 1 des Gesetzes über die Finanzstatistik in der Fassung vom 11. Juni 1980 (BGBl. S. 673, 782), zuletzt geändert durch das zweite Statistikbereinigungsgesetz vom 19. Dezember 1986 (BGBl. I S. 2555) in Verbindung mit dem Gesetz über die Statistik für Bundeszwecke vom 22. Januar 1987 (BGBl. I S. 462, 565) durchgeführt. Die entsprechende Gesetzesbestimmung hat folgenden Wortlaut:

§ 7

(1) Die Statistiken des Personals (§ 2 Abs. 2 Nr. 4) erfassen:

1. Für die Beschäftigten der in § 2 Abs. 1 Nr. 1 bis 6 bezeichneten juristischen Personen mit Ausnahme der Betriebskrankenkassen privater Unternehmen, der in § 2 Abs. 1 Nr. 7 bezeichneten Einrichtungen und Unternehmen sowie der in § 2 Abs. 1 Nr. 8 bezeichneten Krankenhäuser nach dem Stand vom 30. Juni in jedem Jahr die Art, den Umfang und die Dauer des Dienstverhältnisses, den Aufgabenbereich, das Geschlecht, die Laufbahngruppe, die Einstufung und das Alter.

Zweck

Durch diese Erhebung werden Strukturdaten, vor allem solche über die Altersschichtung, Geschlecht, sowie Besoldungs- und Vergütungsgruppen des Personals gewonnen.

Der Bedarf an Personalstrukturdaten besteht in erster Linie bei der öffentlichen Verwaltung selbst, und zwar u. a. für personalwirtschaftliche Planungen, Fragen des Nachwuchsbedarfs, für die Weiterentwicklung des Laufbahn-, Besoldungs- und Tarifrechts. Daneben besteht ein Bedarf bei Kammern, Gewerkschaften und Verbänden für Zwecke der Marktforschung und der Berufsberatung. Schließlich liefert die Personalstrukturserhebung Unterlagen für die Volkswirtschaftliche Gesamtrechnung zur Errechnung des Beitrages des Staates zum Bruttoinlandsprodukt. Die letzten in dieser Tiefengliederung vorhandenen Daten stammen aus der Personalstandserhebung 1977; seit 1986 fallen sie jährlich an.

Erhebungsumfang

Berichtskreis

Nach § 2 Abs. 2 Nr. 4 des FinanzStatG waren berichtspflichtig alle Behörden, Krankenhäuser und Wirtschaftsunternehmen des Landes, die Gemeinden und die Gemeindeverbände mit deren Krankenhäusern und Wirtschaftsunternehmen, die kommunalen Zweckverbände und Gemeindeverwaltungsverbände, die Sozialversicherungsträger unter Landesaufsicht und die Träger der Zusatzversorgung. Weiter waren berichtspflichtig die rechtlich selbständigen Wirtschaftsunternehmen, beschränkt auf die Versorgungs-, Entsorgungs- und Verkehrsunternehmen mit einer Bilanzsumme von 5 Millionen DM und mehr, bei Wasserwerken von 2 Millionen DM.

Erhebungsverfahren

Die Personalstandstatistik wurde überwiegend im Datenträgeraustausch abgewickelt. Nur diejenigen Berichtsstellen, die nicht über automatisierte Personal- oder Besoldungsdateien verfügen, haben Erhebungsbogen mit Individualdaten (vgl. Anhang) ausgefüllt. Nur bei den rechtlich selbständigen Wirtschaftsunternehmen und Krankenhäusern wurden lediglich Summen abgefragt.

Abgrenzung des Personals

Personal-Ist-Bestand

Nachzuweisen war das Personal, das am 30. Juni 1992 in einem direkten, grundsätzlich entgeltspflichtigen Dienst- bzw. Arbeitsvertragsverhältnis (einschl. Ausbildungsverhältnis) zu einer berichtspflichtigen Dienststelle stand und in der Regel Gehalt, Vergütung oder Lohn aus Haushaltsmitteln der Berichtsstelle erhielt (einschl. der Beschäftigten nach §§ 91 - 97 Arbeitsförderungsgesetz (AFG) in der Fassung vom 23. Juli 1979 (BGBl. I S. 1189).

Unmittelbarer öffentlicher Dienst

Behörden, Gerichte und Einrichtungen (einschl. der rechtlich unselbständigen Wirtschaftsunternehmen) des Bundes, der Länder, der Gemeinden und Gemeindeverbände, der kommunalen Zweckverbände sowie der Deutschen Bundesbahn und Deutschen Bundespost.

Mittelbarer öffentlicher Dienst

Bundesanstalt für Arbeit, Sozialversicherungsträger unter Aufsicht des Bundes bzw. der Länder und die Träger der Zusatzversorgung von Bund, Ländern, Gemeinden und Gemeindeverbänden.

Zuordnung nach dem Beschäftigungsumfang

- Vollzeitbeschäftigte (mit einer regelmäßigen Arbeitszeit von z. B. 40 Stunden; bei Lehrkräften entsprechende Lehrstundenzahl) und
- Teilzeitbeschäftigte, wobei letztere zu unterscheiden sind in Teilzeitkräfte, die
 - mindestens mit der Hälfte (T 1) bzw.
 - mit weniger als der Hälfte (T 2) der regelmäßigen Wochenarbeitszeit eines Vollzeitbeschäftigten tätig sind.

Neben den Dauerkräften sind die Beschäftigten in einem befristeten Dienst-/ Arbeitsvertragsverhältnis (auf Zeit bzw. mit Zeitvertrag) und das Personal in Ausbildung zu erfassen. Bedienstete, die Mutterschaftsgeld erhalten, sind ebenso in den Personal-Ist-Bestand einzubeziehen, wie Beschäftigte, die wegen längerer Arbeitsunfähigkeit Krankengeld erhalten. Abgeordnete Beamte sind von der Berichtsstelle zu melden, die die Bezüge am Berichtsstichtag zahlt.

Nicht zum Personal-Ist-Bestand gehören:

- Ohne Bezüge beurlaubte Beamte, Angestellte und Arbeiter.

Bei Beamten: Beurlaubungen für eine Tätigkeit außerhalb der Verwaltung des Dienstherrn, aus arbeitsmarktpolitischen Gründen (§ 72 a Abs. 1 Nr. 2, 3 BBG), zur Betreuung und Pflege von Kindern und pflegebedürftigen sonstigen Angehörigen (§ 79 a BBG), zur Ausübung eines Mandats (§§ 89 Abs. 2 und 89 a BBG), zur Erziehung eines Kindes (§ 1 ErzUrlV) oder zur Ableistung des Grundwehrdienstes bzw. Zivildienstes.
- Bei Angestellten und Arbeitern: Beurlaubung zur Erziehung eines Kindes (§ 16 BErzGG), zur Ableistung des Grundwehrdienstes bzw. Zivildienstes oder analoge Anwendung beamtenrechtlicher Bestimmungen in Verbindung mit § 50 BAT.
- Kräfte, die ausschließlich und direkt aus Drittmitteln bezahlt werden. Entscheidend für die Nichteinbeziehung ist, daß die Drittmittel nicht über den Haushalt der Berichtsstelle laufen, sondern den Beschäftigten direkt von dritter Seite ausbezahlt werden.
- Ehrenamtlich Beschäftigte.
- In Nebenamt/Nebenbeschäftigung an weiterer Stelle des öffentlichen Dienstes (im Sinne des § 2 Abs. 1 Nr. 1 bis 8 FinStatG) Tätige (Kräfte, die als Vollzeitbeschäftigte in einer Hauptbeschäftigung im öffentlichen Dienst und daneben noch in einer Nebentätigkeit Dienst leisten). Sie werden nur bei ihrer Hauptbeschäftigungsstelle einmalig erfaßt.
- Bedienstete in einem direkten Beschäftigungsverhältnis zur Beschäftigungsstelle (z. B. Krankenschwestern, die nicht aufgrund eines Einzeldienstvertrages, sondern eines Kollektivvertrages mit einem Mutterhaus beschäftigt werden).
- Beschäftigte mit Werkvertrag

Zuordnung nach dem Dienstverhältnis

Angestellte

In einem privatrechtlichen Arbeitsvertragsverhältnis Beschäftigte, die in der Regel in der Rentenversicherung für Angestellte versicherungspflichtig und nicht Lohnempfänger sind, einschließlich Angestellte in Ausbildung.

In der Rentenversicherung für Arbeiter versicherte Meister (z. B. Handwerks-, Industrie-, Maschinen-, Gärtnermeister) und Beschäftigte mit einer Tätigkeit in einem Fachgebiet des Garten- bzw. Landwirtschaftsbaus sowie Arbeiter, die aufgrund langjähriger Zugehörigkeit zum Betrieb in das Angestelltenverhältnis übernommen wurden, sind den Angestellten zuzuordnen, soweit ihre Tätigkeit in den Vergütungsordnungen der Tarifverträge für Angestellte aufgeführt ist.

Bedienstete in einem öffentlich-rechtlichen Ausbildungsverhältnis (Dienstanfänger) sind den Angestellten zuzuordnen, soweit sie nicht durch eine Ernennungsurkunde zu Beamten auf Widerruf ernannt sind; ebenso Angestellte, die Bezüge nach einer Besoldungsordnung (= außertarifliche Angestellte) erhalten, soweit nicht Dienstordnungsangestellte (s. diese).

Arbeiter

Im privatrechtlichen Arbeitsvertragsverhältnis Beschäftigte, die Lohnempfänger und in der Rentenversicherung für Arbeiter versicherungspflichtig sind, einschließlich Auszubildende.

Beamte

Alle Bediensteten, die - auf Lebenszeit, Zeit, Probe, Widerruf - durch eine Ernennungsurkunde in das Beamtenverhältnis berufen worden sind: planmäßige Beamte, beamtete Hilfskräfte, Beamte im Vorbereitungsdienst.

Den Beamten sind hier auch Ministerpräsidenten, Minister und parlamentarische Staatssekretäre zuzurechnen; Bürgermeister und Beigeordnete sind ebenfalls (als Wahlbeamte) zu erfassen, wenn sie hauptamtlich (nicht ehrenamtlich) als Leiter einer Verwaltung bzw. von Teilen einer Verwaltung tätig sind.

Nicht als Beamte nachzuweisen sind

- wiederbeschäftigte Ruhestandsbeamte (z. B. Lehrer), die nach angestelltenrechtlichen Grundsätzen beschäftigt sind. Sie werden als Angestellte nachgewiesen,
- Angestellte, die Bezüge nach einem Besoldungsgesetz erhalten. Sie sind ebenfalls den Angestellten zuzuordnen (Dienstordnungsangestellte der Sozialversicherungsträger),
- Kräfte in einem öffentlich-rechtlichen Ausbildungsverhältnis (Dienstanfänger), soweit noch nicht Beamte mit Ernennungsurkunde. Sie werden den Angestellten zugeordnet.

Richter

Alle Berufsrichter im Sinne des Deutschen Richtergesetzes in der Fassung vom 19. April 1972 (BGBl. I S. 713), auch wenn sie nicht bei Gerichten, sondern z. B. bei Ministerien tätig sind; auch zu "Richtern auf Probe" ernannte Gerichtsassessoren.

Hier sind nicht nachzuweisen:

- Richter an Gemeindegerechten (§ 119 Deutsches Richtergesetz in Verbindung mit § 14 Nr. 2 Gerichtsverfassungsgesetz).
- Richter kraft Auftrags und Staatsanwälte; sie sind statusmäßig Beamte und dort nachzuweisen.

Dienstordnungsangestellte

Angestellte mit Beamtenbesoldung bei den Sozialversicherungsträgern.

DO-Angestellte sind, soweit sie nicht gesondert ausgewiesen werden, den Angestellten zugeordnet worden.

Soldaten

Berufs- und Zeitsoldaten der Bundeswehr

Personal in Ausbildung

Maßgebend für die Zuordnung zum Personal in Ausbildung ist die Bezahlung von Anwärterbezügen bzw. einer Ausbildungsvergütung (einschl. Ausbildungsgeld bei Krankenpflegepersonal in Ausbildung) sowie das Vorliegen eines Ausbildungsverhältnisses.

Bedienstete mit Zeitvertrag

Angestellte und Arbeiter in einem Vertragsverhältnis auf Zeit (befristetes Arbeitsverhältnis): z. B. Beschäftigte nach §§ 91 - 97 Arbeitsförderungsgesetz, Bedienstete mit Aufgaben von begrenzter Dauer, Aushilfspersonal, Saisonkräfte, Werkstudenten; in der Regel aus einmaligen Mitteln bezahlte Kräfte.

Hier sind nicht nachzuweisen:

- In der Probezeit im Rahmen eines unbefristeten Arbeitsverhältnisses Beschäftigte; sie sind den Dauerkräften zuzurechnen.

AFG-Beschäftigte

Beschäftigte nach §§ 91 - 97 Arbeitsförderungsgesetz, d. h. Beschäftigte an Arbeitsplätzen, die von der Bundesanstalt für Arbeit für Arbeiten, die im öffentlichen Interesse liegen, durch die Gewährung von Zuschüssen an die Träger der Maßnahmen gefördert werden.

Beschäftigungs-/Aufgabenbereiche

Die Beschäftigungsbereiche gliedern sich in Verwaltung, rechtlich unselbstständige Wirtschaftsunternehmen und Krankenhäuser.

Die weitere Untergliederung in Aufgabenbereiche wurde in Abstimmung mit der Finanzstatistik auf der Grundlage des geltenden staatlichen Funktionenplans bzw. des kommunalen Gliederungsplans vorgenommen.

Die Zusammenfassung der staatlichen und kommunalen Aufgabenbereiche wurde entsprechend dem Schlüssel der Finanzstatistik vorgenommen.

Verwaltung

Alle Behörden, Gerichte und Einrichtungen (ohne rechtlich unselbstständige Wirtschaftsunternehmen), für die in den Haushaltsplänen des Landes, der Gemeinden und Gemeindeverbände sowie der kommunalen Zweckverbände Ausgaben und Einnahmen veranschlagt wurden.

Wirtschaftliche Unternehmen

Bei den wirtschaftlichen Unternehmen unterscheidet man sogenannte Bruttounternehmen, die mit allen Einnahmen und Ausgaben in den Haushaltsrechnungen der Gemeinden /Gv. enthalten sind, und Nettounternehmen, in der Hauptsache Eigenbetriebe, die eine vom Kommunalhaushalt unabhängige Rechnung führen und in den Rechnungen der Gebietskörperschaften nur mit ihren Ablieferungen (Einnahmen) oder etwaigen Zuschüssen (Ausgaben) erscheinen.

Rechtlich selbständige Unternehmen

Aus den Bereichen Versorgung, Entsorgung und Verkehr, wenn die öffentliche Hand mit mehr als 50 % des Nennkapitals beteiligt ist (Wasserwerke mit einer Bilanzsumme von 2 Millionen und mehr, andere Unternehmen mit einer Bilanzsumme von 5 Millionen und mehr).

Krankenhäuser

Hier werden alle Krankenhäuser, die ihr Rechnungswesen auf kaufmännische Buchführung umgestellt haben, nachgewiesen.

Einwohnerzahlen

Für die Zuordnung der Gemeinden zu den Gemeindegrößenklassen ist die Einwohnerzahl vom 30.06.1992 und der Gebietsstand vom 31.12.1992 maßgebend.

Methodische Hinweise

Die Besoldungsgruppen der Beamten (Besoldungsordnungen A, H und R) und die Vergütungsgruppen der Angestellten (BAT, Kr) wurden zu Laufbahngruppen wie folgt zusammengefaßt:

Laufbahngruppe	Beamte und Richter	DO-Angestellte	Angestellte (BAT)	Krankenpflegepersonal (Kr.)
	Besoldungs- bzw. Vergütungsgruppe			
Höherer Dienst	B, R, H A 16 – 13	freie Vereinbarung A 16 – 13	freie Vereinbarung I – II	–
Gehobener Dienst	A 14 S/L – 9	A 14 S – 9	II S – V b	XIII – VII
Mittlerer Dienst	A 9 S – 5	A 9 S – 5	V b – VIII	VII – III
Einfacher Dienst	A 5 S – 1	A 5 S – 1	VIII S – X	IV – I

Die Spitzenämter bzw. herausgehobene Vergütungsgruppen wurden entsprechend der laufbahnmäßigen Zugehörigkeit den Laufbahngruppen zugeordnet.

Abweichende Bezahlungsarten wurden der Höhe der Bezüge nach zu den Laufbahn- bzw. Vergütungsgruppen zugeordnet.

Die Beamten und Angestellten in Ausbildung wurden entsprechend dem Ausbildungsziel den einzelnen Laufbahngruppen zugeordnet.

Weitere Veröffentlichungen

Weitere regelmäßige Angaben über das "Personal des öffentlichen Dienstes" erscheinen in folgenden Publikationen: Fachserie 14, Reihe 6 Finanzen und Steuern, Statistisches Bundesamt Wiesbaden. Statistische Berichte, Finanzen und Steuern, Artikel-Nr. 3928, L III 2 – j, Statistisches Landesamt Baden-Württemberg. Statistik von Baden-Württemberg, Die öffentliche Finanzwirtschaft 1989, Band 454, Statistisches Landesamt Baden-Württemberg.

Kurze Abhandlungen erfolgen unregelmäßig in Wirtschaft und Statistik (z. B. Personal des öffentlichen Dienstes am 30. Juni 1991 in Heft 1/1992 F 2 S. 740 ff.) sowie in Baden-Württemberg in Wort und Zahl (z. B. Personal im öffentlichen Dienst 1991 in Heft 7/1992).

Sonstige Literaturhinweise

Hoffmann, E.: Die Beurteilung der finanziellen Leistungsfähigkeit von Gemeinden anhand ausgewählter Kennzahlen in der Gemeindehaushalt 11/86, S. 245 ff.

Hafner, W.: Kann die finanzielle Leistungskraft einer Gemeinde mit Kennzahlen beurteilt werden in: der Gemeindehaushalt 12/89, S. 265 ff.

Kreb, K.: Personalkosten in: Der Gemeindehaushalt 1/89, S. 10 ff.

Abkürzungen und Zeichenerklärung

- Gv. = Gemeindeverbände.
- GVV = Gemeindeverwaltungsverbände.
- = Nichts vorhanden.
- = Angaben nicht möglich, weil der Nachweis fehlt oder die Voraussetzung für die Fragestellung nicht gegeben ist.
- x = Eintragungen aus sachlichen Gründen nicht möglich.

Abweichungen in den Summen erklären sich durch Runden der Zahlen.

I. Bundes - und Länderergebnisse

1. Beschäftigte des öffentlichen Dienstes im Bundesgebiet am 30. Juni 1991 nach Dienstverhältnis und Beschäftigungsbereichen

DIENSTVERHAELTNIS (I = INSGESAMT, W = WEIBLICH)		INS- GESAMT	UNMITTELBARER OEFFENTLICHER DIENST							MITTEL- BARER OEFFENT- LICHER DIENST	
			ZUSAMMEN	BUND, LAENDER UND GEMEINDEN/GV.			KOMMUNALE ZWECK- VER- BAENDE	DEUTSCHE BUNDES- BAHN	DEUTSCHE BUNDES- POST		
				ZUSAMMEN	BUND	LAENDER					GEMEIN- DEN/GV.
BESCHAEFTIGTE											
BEAMTE UND RICHTER	I	1843453	1811672	1355755	115334	1072436	167985	2454	138738	314725	31781
	W	533529	522946	435108	12097	376896	46115	330	6691	80817	10583
SOLDATEN	I	257251	257251	257251	257251	-	-	-	-	-	-
	W	495	495	495	495	-	-	-	-	-	-
ANGESTELLTE 1)	I	3010705	2738380	2515432	142380	1205331	1167721	34606	81589	106753	272325
	W	1983909	1810127	1668483	75750	759166	833567	21275	38451	81918	173782
ARBEITER	I	1626356	1605327	1091348	136989	294209	660150	18458	253500	242021	21029
	W	637314	621608	454089	28978	107802	317309	8296	40696	118527	15706
INSGESAMT	I	6737765	6412630	5219786	651954	2571976	1995856	55518	473827	663499	325135
	W	3155247	2955176	2558175	117320	1243864	1196991	29901	85838	281262	200071
VOLLZEITBESCHAEFTIGTE											
BEAMTE UND RICHTER	I	1659664	1629371	1189461	113702	915540	160219	2374	137575	299961	30293
	W	363996	354824	282490	10697	232839	38954	268	5662	66404	9172
SOLDATEN	I	257251	257251	257251	257251	-	-	-	-	-	-
	W	495	495	495	495	-	-	-	-	-	-
ANGESTELLTE 1)	I	2473911	2227780	2051148	126064	969008	956076	26883	75883	73866	246131
	W	1527250	1378959	1280962	59959	583143	637860	14324	33256	50417	148291
ARBEITER	I	1280199	1268969	849907	131770	244489	473648	12146	248582	158334	11230
	W	317796	311731	230981	24095	62661	144225	2378	36226	42146	6065
INSGESAMT	I	5671025	5383371	4347767	628787	2129037	1589943	41403	462040	532161	287654
	W	2209537	2046009	1794928	95246	878643	821039	16970	75144	158967	163528
TEILZEITBESCHAEFTIGTE											
BEAMTE UND RICHTER	I	193789	182301	166294	1632	156896	7766	80	1163	14764	1488
	W	169533	168122	152618	1400	144057	7161	62	1029	14413	1411
ANGESTELLTE 1)	I	536794	510600	464284	16316	236323	211645	7723	5706	32887	26194
	W	456659	431168	387521	15791	176023	195707	6951	5195	31501	25491
ARBEITER	I	346157	336358	241441	5219	49720	186502	6312	4918	83687	9799
	W	319518	309877	223108	4883	45141	173084	5918	4470	76381	9641
ZUSAMMEN	I	1066740	1029259	872019	23167	442939	405913	14115	11787	131338	37481
	W	945710	909167	763247	22074	365221	375952	12931	10694	122295	36543
DAVON											
TEILZEITBESCHAEFTIGTE T 1											
BEAMTE UND RICHTER	I	183789	182301	166294	1632	156896	7766	80	1163	14764	1488
	W	169533	168122	152618	1400	144057	7161	62	1029	14413	1411
ANGESTELLTE 1)	I	424158	398902	362128	16141	165576	180411	6260	5492	25022	25256
	W	392408	367679	332483	15653	144415	172415	5935	5107	24154	24729
ARBEITER	I	264930	258137	183680	4726	40698	138256	3952	4494	66011	6793
	W	249465	242738	174363	4425	38414	131524	3806	4172	60397	6727
ZUSAMMEN	I	872877	839340	712102	22499	363170	326433	10292	11149	105797	33537
	W	811406	778539	659464	21478	326886	311100	9803	10308	98964	32867
TEILZEITBESCHAEFTIGTE T 2											
ANGESTELLTE	I	112636	111698	102156	175	70747	31234	1463	214	7865	938
	W	64251	63489	55038	138	31608	23292	1016	88	7347	762
ARBEITER	I	81227	78221	57761	493	9022	48246	2360	424	17676	3006
	W	70053	67139	48745	458	6727	41560	2112	298	15984	2914
ZUSAMMEN	I	193863	189919	159917	668	79769	79480	3823	638	25541	3944
	W	134304	130628	103783	596	38335	64852	3128	386	23331	3676

1) EINSCHL. DIENSTORDNUNGSANGESTELLTE
BEI SOZIALVERSICHERUNGSTRAEGERN.

2. Beschäftigte des öffentlichen Dienstes im Bundesgebiet am 30. Juni 1991 nach Dienstverhältnis und Ländern

LFD. NR.	Dienstverhältnis (I=Insgesamt, W=Weiblich)	Insgesamt	Baden- Württemberg	Bayern	Berlin	Brandenburg	Bremen	Hamburg	Hessen	Beschaeft
										BESCHAEFT
01	Öffentlicher Dienst									
02	Beamte, Richter und Soldaten	I 2100704	286331	373165	86613	7438	29701	76165	183431	
03	Angestellte 1)	W 534024	78377	85154	29204	485	7120	23030	46654	
04		I 3010705	274392	302272	260133	202323	26781	80650	177513	
05	Arbeiter	W 1983909	185207	198840	170862	142651	17214	50328	111818	
06		I 1626356	161424	195577	115000	96963	17287	38778	100142	
07		W 637314	68933	67335	39329	43839	7071	14606	36103	
08	Insgesamt	I 6737765	722147	871014	461746	306724	73769	195593	461086	
		W 3155247	332517	351329	239195	186975	31405	87964	194575	
09	Unmittelbarer öffentlicher Dienst									
10	Beamte, Richter und Soldaten	I 2068923	282762	366675	82080	7438	29423	75404	181251	
11	Angestellte	W 523441	77286	83171	27232	485	7004	22714	46048	
12		I 2738380	243190	265840	234967	195163	23961	69819	159981	
13	Arbeiter	W 1810127	165957	177231	152302	136658	15576	44181	101492	
14		I 1605327	158631	191548	114046	96730	17190	38136	98393	
15		W 621608	66789	64157	38976	43732	6989	14157	34702	
16	Zusammen	I 6412630	684583	824063	431093	299331	70574	183359	439625	
		W 2955176	310032	324559	218510	180875	29569	81052	182242	
17	Mittelbarer öffentlicher Dienst									
18	Beamte	I 31781	3569	6490	4533	-	278	761	2180	
19		W 10583	1091	1983	1972	-	116	316	606	
20	Angestellte 1)	I 272325	31202	36432	25166	7160	2820	10831	17532	
21		W 173782	19250	21609	18360	5993	1638	6147	10326	
22	Arbeiter	I 21029	2793	4029	954	233	97	642	1749	
23		W 15706	2144	3178	353	107	82	449	1401	
24	Zusammen	I 325135	37564	46951	30653	7393	3195	12234	21461	
		W 200071	22485	26770	20685	6100	1836	6912	12333	
25	Öffentlicher Dienst									VOLLZEIT
26	Beamte, Richter und Soldaten	I 1916915	252701	345629	79079	7420	27218	68880	168145	
27	Angestellte 1)	W 364491	48341	59385	22423	478	4861	16591	32504	
28		I 2473911	207740	227252	225847	188207	20320	61306	136582	
29	Arbeiter	W 1527250	125280	135264	142604	129285	11369	35685	75530	
30		I 1280199	109230	152991	103792	84775	11676	26795	75372	
31		W 317796	22445	28399	29779	32624	1720	4354	12750	
32	Zusammen	I 5671025	569671	725872	408718	280402	59214	156981	380099	
		W 2209537	196066	223048	194806	162387	17950	56630	120784	
33	Unmittelbarer öffentlicher Dienst									
34	Beamte, Richter und Soldaten	I 1886622	249280	339471	74774	7420	26959	68165	166060	
35	Angestellte	W 355319	47392	57715	20654	478	4764	16319	31992	
36		I 2227780	180209	195298	202726	181193	17810	51290	121166	
37	Arbeiter	W 1378959	109613	117981	126207	123429	10038	30310	67286	
38		I 1268969	107875	150639	102972	84578	11656	26544	74409	
39		W 311731	21718	26879	29544	32547	1715	4295	12131	
40	Zusammen	I 5383371	537364	685408	380472	273191	56425	145989	361635	
		W 2046009	178723	202575	176405	156454	16517	50924	111409	
41	Mittelbarer öffentlicher Dienst									
42	Beamte	I 30293	3421	6158	4305	-	259	715	2085	
43		W 9172	949	1670	1769	-	97	272	512	
44	Angestellte 1)	I 246131	27531	31954	23121	7014	2510	10016	15416	
45		W 148291	15667	17283	16397	5856	1331	5375	8244	
46	Arbeiter	I 11230	1355	2352	820	197	20	251	963	
47		W 6065	727	1520	235	77	5	59	619	
48	Zusammen	I 287654	32307	40464	28246	7211	2789	10982	18464	
		W 163528	17343	20473	18401	5933	1433	5706	9375	
49	Öffentlicher Dienst									TEILZEIT
50	Beamte und Richter	I 183789	33630	27536	7534	18	2483	7285	15286	
51		W 169533	30036	25769	6781	7	2259	6439	14150	
52	Angestellte 1)	I 536794	66652	75020	34286	14116	6461	19344	40931	
53		W 456659	59927	63576	28058	13366	5845	14643	36288	
54	Arbeiter	I 346157	52194	42586	11208	12188	5611	11983	24770	
55		W 319518	46488	38936	9550	11215	5351	10252	23353	
56	Zusammen	I 1066740	152476	145142	53028	26322	14555	38612	80987	
		W 945710	136451	128281	44389	24588	13455	31334	73791	
57	Unmittelbarer öffentlicher Dienst									
58	Beamte und Richter	I 182301	33482	27204	7306	18	2464	7239	15191	
59		W 168122	29894	25456	6578	7	2240	6395	14056	
60	Angestellte	I 510600	62981	70542	32241	13970	6151	18529	38815	
61		W 431168	56344	59250	26095	13229	5538	13871	34206	
62	Arbeiter	I 336358	50756	40909	11074	12152	5534	11592	23984	
63		W 309877	45071	37278	9432	11185	5274	9862	22571	
64	Zusammen	I 1029259	147219	138655	50621	26140	14149	37360	77990	
		W 909167	131309	121984	42105	24421	13052	30128	70833	
65	Mittelbarer öffentlicher Dienst									
66	Beamte	I 1488	148	332	228	-	19	46	95	
67		W 1411	142	313	203	-	19	44	94	
68	Angestellte 1)	I 26194	3671	4478	2045	146	310	815	2116	
69		W 25491	3583	4326	1963	137	307	772	2082	
70	Arbeiter	I 9799	1438	1677	134	36	77	391	786	
71		W 9641	1417	1858	118	30	77	390	782	
72	Zusammen	I 37481	5257	6487	2407	182	406	1252	2997	
		W 36543	5142	6297	2284	167	403	1206	2958	

1) EINSCHL. DIENSTSTÖRUNGSANGESTELLTE
BEI SOZIALVERSICHERUNGSTRÄGERN.

MECKLEN- BURG- VORPOMMERN	NIEDER- SACHSEN	NORDRHEIN- WESTFALEN	RHEINLAND- PFALZ	SAARLAND	SACHSEN	SACHSEN- ANHALT	SCHLESWIG- HOLSTEIN	THUERINGEN	AUSLAND	LFD. NR.
TIGTE										
5568	257497	512262	126023	33101	3606	3460	106573	2190	7580	01
34	59041	148714	27155	7609	234	239	20473	71	430	02
150395	218298	427413	93625	29230	327214	194503	78126	164913	2924	03
107800	132928	250630	57577	17148	231606	142666	49291	115256	2287	04
80409	120574	218277	57440	18349	155098	114517	54315	80049	2157	05
37397	43613	81335	19301	6612	66787	52292	18377	34161	223	06
236372	596369	1157952	277088	80680	485918	312480	239014	247152	12661	07
145231	235582	480679	104033	31369	298627	195197	88141	149488	2940	08
5566	254432	505045	124470	32270	3602	3457	105284	2184	7580	09
34	58071	146332	26679	7382	233	239	20032	69	430	10
144514	195051	367054	83426	24688	314958	185345	70619	156880	2924	11
102957	119794	215502	51781	14537	221363	135035	44818	108656	2287	12
80157	118757	212960	56672	17746	154894	114225	53338	79747	2157	13
37263	42168	77190	18647	6121	66715	52126	17644	34009	223	14
230237	568240	1085059	264568	74704	473454	303027	229241	238811	12661	15
140254	220033	439024	97107	28040	288311	187400	82494	142734	2940	16
2	3065	7217	1553	831	4	3	1289	6	-	17
-	970	2382	476	227	1	-	441	2	-	18
5881	23247	60359	10199	4542	12256	9158	7507	8033	-	19
4843	13134	35128	5796	2611	10243	7631	4473	6600	-	20
252	1817	5317	768	603	204	292	977	302	-	21
134	1445	4145	654	491	72	166	733	152	-	22
6135	28129	72893	12520	5976	12464	9453	9773	8341	-	23
4977	15549	41655	6926	3329	10316	7797	5647	6754	-	24
BESCHAEFTIGTE										
5568	234756	465119	116894	30740	3605	3456	97953	2190	7562	25
34	37883	104235	18631	5366	233	238	12801	71	416	26
139884	156685	329766	68846	22363	298034	177843	59226	151432	2578	27
97747	83075	176063	36487	11665	203876	126655	32180	102522	1963	28
69672	89078	156019	42843	13967	132224	98514	41568	69595	2088	29
27504	13746	22367	5698	2398	45588	37323	6539	24389	173	30
215124	480519	950304	228583	67070	433863	279813	198747	223217	12228	31
125285	134704	302665	60816	19429	249637	164216	51520	126982	2552	32
5566	231846	458192	115436	29940	3601	3453	96713	2184	7562	33
34	37064	102129	18249	5170	232	238	12404	69	416	34
134064	136347	275633	59915	18361	286082	168907	52663	143538	2578	35
92958	72803	147024	31944	9581	193899	119238	28629	96056	1963	36
69465	88299	153449	42597	13650	132048	98287	41063	69350	2088	37
27410	13327	20923	5564	2190	45538	37220	6266	24291	173	38
209095	456492	887274	217948	61951	421731	270547	190439	215072	12228	39
120402	123194	270076	55757	16941	239669	156696	47299	120416	2552	40
2	2910	6927	1458	800	4	3	1240	6	-	41
-	819	2106	382	196	1	-	397	2	-	42
5820	20338	54133	8931	4002	11952	8936	6563	7894	-	43
4789	10272	29039	4543	2084	9977	7417	3551	6466	-	44
207	779	2570	246	317	176	227	505	245	-	45
94	419	1444	134	208	50	103	273	98	-	46
6029	24027	63630	10635	5119	12132	9166	8308	8145	-	47
4883	11510	32589	5059	2488	10028	7520	4221	6566	-	48
BESCHAEFTIGTE										
-	22741	47143	9129	2361	1	4	8620	-	18	49
-	21158	44479	8524	2243	1	1	7672	-	14	50
10511	61613	97647	24779	6867	29180	16660	18900	13481	346	51
10053	49853	74567	21090	5483	27730	16011	17111	12734	324	52
10737	31496	62258	14597	4382	22874	16003	12747	10454	69	53
9893	29867	58968	13603	4214	21199	14969	11838	9772	50	54
21248	115850	207048	48505	13610	52055	32667	40267	23935	433	55
19946	100878	178014	43217	11940	48930	30981	36621	22506	388	56
-	22586	46853	9034	2330	1	4	8571	-	18	57
-	21007	44203	8430	2212	1	1	7628	-	14	58
10450	58704	91421	23511	6327	28876	16438	17956	13342	346	59
9999	46991	68478	19837	4956	27464	15797	16189	12600	324	60
10692	30458	59511	14075	4096	22846	15938	12275	10397	69	61
9853	28841	56267	13083	3931	21177	14906	11378	9718	50	62
21142	111748	197785	46620	12753	51723	32380	38802	23739	433	63
19852	96839	168948	41350	11099	48642	30704	35195	22318	388	64
-	155	290	95	31	-	-	49	-	-	65
-	151	276	94	31	-	-	44	-	-	66
61	2909	6226	1268	540	304	222	944	139	-	67
54	2862	6089	1253	527	266	214	922	134	-	68
45	1038	2747	522	286	28	65	472	57	-	69
40	1026	2701	520	283	22	63	460	54	-	70
106	4102	9263	1885	857	332	287	1465	196	-	71
94	4039	9066	1867	841	288	277	1426	188	-	72

**3. Beschäftigte des unmittelbaren öffentlichen Dienstes im Bundesgebiet am 30. Juni 1991 nach Dienstverhältnis, Beschäftigungs-
a) Beschäftigte insgesamt**

LFD. NR.	DIENSTVERHAELTNIS		INSGESAMT	BADEN- WÜRTTEM- BERG	BAYERN	BERLIN	BRANDENBURG	BREMEN	HAMBURG	HESSEN
	BESCHAEFTIGUNGSBEREICHE									
	(I=INSGESAMT, W=WEIBLICH)									
BESCHAEF										
BEAMTE, RICHTER										
01	BUND	I	372585	29932	66616	4392	5842	3846	8879	25999
02		W	12592	1011	1661	541	4	143	540	1450
03	LAENDER	I	1072436	165106	184437	65050	67	16975	45187	89633
04		W	376896	56832	58494	23001	41	5229	16500	31403
05	GEMEINDEN/GV.	I	167985	23028	32010	-	1526	-	-	13667
06		W	46115	6990	8318	-	440	-	-	3510
07	KOMMUNALE	I	2454	423	1299	-	-	-	-	226
08	ZWECKVERBAENDE	W	330	70	158	-	-	-	-	40
09	DEUTSCHE BUNDESBahn	I	138738	19523	28613	188	-	2686	6629	16630
10		W	6691	902	1284	25	-	68	416	852
11	DEUTSCHE BUNDESPOST	I	314725	44750	53700	12450	3	5916	14709	35096
12		W	80817	11481	13256	3665	-	1564	5258	8793
13	ZUSAMMEN	I	2068923	282762	366675	82080	7438	29423	75404	181251
14		W	523441	77286	83171	27232	485	7004	22714	46048
ANGE										
15	BUND	I	142380	7854	13920	15455	9011	858	2934	9821
16		W	75750	4912	8483	8290	3038	424	1632	5601
17	LAENDER	I	1205331	81098	81645	193642	70225	21998	62384	52355
18		W	759166	51707	53760	131219	43578	14323	39070	30038
19	GEMEINDEN/GV.	I	1167721	141846	142031	-	86950	-	-	87654
20		W	833567	100150	94979	-	75240	-	-	58842
21	KOMMUNALE	I	34606	2487	17510	-	31	-	-	1882
22	ZWECKVERBAENDE	W	21275	1124	12018	-	13	-	-	768
23	DEUTSCHE BUNDESBahn	I	81589	850	1545	17587	19838	38	580	1064
24		W	38451	542	914	6652	8371	24	321	603
25	DEUTSCHE BUNDESPOST	I	106753	9055	9189	8283	9108	1067	3921	7205
26		W	81918	7522	7077	6141	6418	805	3158	5640
27	ZUSAMMEN	I	2738380	243190	265840	234967	195163	23961	69819	159981
28		W	1810127	165957	177231	152302	136658	15576	44181	101492
ARBEI										
29	BUND	I	136989	8559	19129	7824	8737	1243	1879	5885
30		W	28978	1921	3740	2893	3548	171	549	1447
31	LAENDER	I	294209	24421	25630	80525	12208	9726	21139	15831
32		W	107802	9812	8234	28141	3286	5300	8936	5500
33	GEMEINDEN/GV.	I	660150	82470	86818	-	43010	-	-	45486
34		W	317309	40170	32378	-	25566	-	-	18919
35	KOMMUNALE	I	18458	1705	7991	-	73	-	-	1182
36	ZWECKVERBAENDE	W	8296	610	5267	-	13	-	-	197
37	DEUTSCHE BUNDESBahn	I	253500	13407	21012	11372	21982	2659	5155	11627
38		W	40696	1024	1353	2253	4660	99	345	565
39	DEUTSCHE BUNDESPOST	I	242021	28069	30968	14325	10720	3562	9963	18382
40		W	118527	13252	13185	5689	6659	1419	4327	8074
41	ZUSAMMEN	I	1605327	158631	191548	114046	96730	17190	38136	98393
42		W	621608	66789	64157	38976	43732	6989	14157	34702
INSGE										
43	BUND	I	651954	46345	99665	27671	23590	5947	13692	41705
44		W	117320	7844	13884	11724	6590	738	2721	8498
45	LAENDER	I	2571976	270625	291712	339217	82500	48699	128710	157819
46		W	1243864	118351	120488	182361	46905	24852	64506	66941
47	GEMEINDEN/GV.	I	1995856	247344	260859	-	131486	-	-	146807
48		W	1196991	147310	135675	-	101246	-	-	81271
49	KOMMUNALE	I	55518	4615	26800	-	104	-	-	3290
50	ZWECKVERBAENDE	W	29901	1804	17443	-	26	-	-	1005
51	DEUTSCHE BUNDESBahn	I	473827	33780	51170	29147	41820	5383	12364	29321
52		W	85838	2468	3551	8930	13031	191	1082	2020
53	DEUTSCHE BUNDESPOST	I	663499	81874	93857	35058	19831	10545	28593	60683
54		W	281262	32255	33518	15495	13077	3788	12743	22507
55	INSGESAMT	I	6412630	684583	824063	431093	299331	70574	183359	439625
56		W	2955176	310032	324559	218510	180875	29569	81052	182242

bereichen und Ländern

MECKLEN- BURG- VORPOMMERN	NIEDER- SACHSEN	NORDRHEIN- WESTFALEN	RHEINLAND- PFALZ	SAARLAND	SACHSEN	SACHSEN- ANHALT	SCHLESWIG- HOLSTEIN	THUERINGEN	AUSLAND	LFD. NR.
TIGTE										
UND SOLDATEN										
5514 4	65470 1102	68696 4161	27986 724	3138 133	2838 1	1561 -	42856 721	2000 1	7020 395	01 02
52 30	121774 44282	261804 101274	61591 19713	17417 4833	763 232	1739 205	40673 14761	168 66	- -	03 04
-	17693 4444	62893 18691	8661 1611	2097 419	1 -	153 34	6241 1656	15 2	- -	05 06
-	114 11	305 47	50 -	20 2	- -	- -	17 2	- -	- -	07 08
-	15730 597	32250 1535	8874 495	3594 225	- -	- -	3461 257	- -	560 35	09 10
-	33651 7635	79097 20624	17308 4136	6004 1770	- -	4 -	12036 2635	1 -	- -	11 12
5566 34	254432 58071	505045 146332	124470 26679	32270 7382	3602 233	3457 239	105284 20032	2184 69	7580 430	13 14
STELLTE										
7717 3324	15768 7877	25750 15634	8866 4727	772 421	6836 2422	2254 1021	9071 4827	2590 841	2903 2276	15 16
63107 41060	74335 41806	130727 74028	32896 19631	12930 7428	147449 96330	81098 52647	24890 16046	74552 46495	- -	17 18
62075 51279	96315 63750	189822 111195	37800 24414	9575 5668	131813 104770	82364 68782	33105 21407	66371 53091	- -	19 20
-	2739 1465	7297 4249	687 434	292 117	77 62	21 8	1525 964	58 53	- -	21 22
6506 3647	494 300	1582 904	264 165	171 116	12526 6262	12401 6726	214 84	5908 2809	21 11	23 24
5109 3647	5400 4596	11876 9492	2913 2410	948 787	16257 11517	7207 5851	1814 1490	7401 5367	- -	25 26
144514 102957	195051 119794	367054 215502	83426 51781	24688 14537	314958 221363	185345 135035	70619 44818	156880 108656	2924 2287	27 28
TER										
7239 1420	23667 3475	15596 2993	9411 1543	1526 130	5097 1498	2386 759	15487 2286	1680 436	1644 169	29 30
6641 3312	16815 5468	17557 6704	9692 3213	3778 1846	18354 6763	12875 4711	6190 2419	12827 4157	- -	31 32
34399 20265	51893 25499	112100 46787	22938 9143	7322 2919	68492 37630	46947 28144	20886 9240	37389 20649	- -	33 34
-	1457 493	3297 895	1158 160	241 13	69 3	23 6	1208 639	54 -	- -	35 36
19945 4826	9894 485	23175 1152	4421 301	2619 124	44173 8850	38802 10185	3142 174	19602 4246	513 54	37 38
11933 7440	15031 6748	41235 18659	9052 4287	2260 1089	18709 11971	13192 8321	6425 2886	8195 4521	- -	39 40
80157 37263	118757 42168	212960 77190	56672 18647	17746 6121	154894 66715	114225 52126	53338 17644	79747 34009	2157 223	41 42
SAMT										
20470 4748	104905 12454	110042 22788	46263 6994	5436 684	14771 3921	6201 1780	67414 7834	6270 1278	11567 2840	43 44
69800 44402	212924 91556	410088 182006	104179 42557	34125 14107	166566 103325	95712 57563	71753 33226	87547 50718	- -	45 46
96474 71544	165901 93693	364815 176673	69399 35168	18994 9006	200306 142400	129464 96960	60232 32303	103775 73742	- -	47 48
-	4310 1969	10899 5191	1895 594	553 132	146 65	44 14	2750 1605	112 53	- -	49 50
26451 8473	26118 1382	57007 3591	13559 961	6384 465	56699 15112	51203 16911	6817 515	25510 7055	1094 100	51 52
17042 11087	54082 18979	132208 48775	29273 10833	9212 3646	34966 23488	20403 14172	20275 7011	15597 9888	- -	53 54
230237 140254	568240 220033	1085059 439024	264568 97107	74704 28040	473454 288311	303027 187400	229241 82494	238811 142734	12661 2940	55 56

Noch: 3. Beschäftigte des unmittelbaren öffentlichen Dienstes im Bundesgebiet am 30. Juni 1991 nach Dienstverhältnis, Be-
b) Vollzeitbeschäftigte

LFD. NR.	DIENSTVERHAELTNIS		INSGESAMT	BADEN- WUERTTEM- BERG	BAYERN	BERLIN	BRANDENBURG	BREMEN	HAMBURG	HESSEN
	BESCHAEFTIGUNGSBEREICHE (I=INSGESAMT, W=WEIBLICH)									
VOLLZEIT										
BEAMTE, RICHTER										
01 02	BUND	I W	370953 11192	29780 879	66436 1521	4286 463	5842 4	3819 117	8811 485	25814 1288
03 04	LAENDER	I W	915540 232839	135021 30116	162553 37921	58437 17069	67 41	14837 3310	38913 11032	76815 19613
05 06	GEMEINDEN/GV.	I W	160219 38954	22032 6100	29969 6567	- -	1508 433	- -	- -	13174 3037
07 08	KOMMUNALE ZWECKVERBAENDE	I W	2374 268	406 63	1256 121	- -	- -	- -	- -	218 33
09 10	DEUTSCHE BUNDESBahn	I W	137575 5662	19354 766	28363 1057	182 19	- -	2675 59	6545 334	16513 748
11 12	DEUTSCHE BUNDESPOST	I W	299961 66404	42687 9468	50894 10528	11869 3103	3 -	5628 1278	13896 4468	33526 7273
13 14	ZUSAMMEN	I W	1886622 355319	249280 47392	339471 57715	74774 20654	7420 478	26959 4764	68165 16319	166060 31992
ANGE										
15 16	BUND	I W	126064 59959	6469 3567	11490 6129	14505 7423	8885 2916	768 334	2511 1247	8517 4323
17 18	LAENDER	I W	969008 583143	59120 33094	52130 31162	164239 107657	67930 41544	16279 9210	45532 26750	38385 19563
19 20	GEMEINDEN/GV.	I W	956076 637860	106654 67928	111378 68096	- -	78156 66725	- -	- -	67767 39880
21 22	KOMMUNALE ZWECKVERBAENDE	I W	26883 14324	1840 639	13371 8197	- -	29 11	- -	- -	1596 512
23 24	DEUTSCHE BUNDESBahn	I W	75883 33256	750 445	1333 703	16932 6115	18808 7480	33 19	540 283	934 476
25 26	DEUTSCHE BUNDESPOST	I W	73866 50417	5376 3940	5596 3694	7050 5012	7385 4753	730 475	2707 2030	3967 2532
27 28	ZUSAMMEN	I W	2227780 1378959	180209 109613	195298 117981	202726 126207	181193 123429	17810 10038	51290 30310	121166 67286
ARBEI										
29 30	BUND	I W	131770 24095	8018 1404	18322 2974	7688 2773	8671 3496	1195 125	1722 398	5566 1137
31 32	LAENDER	I W	244489 62661	17228 3301	21960 4784	73218 21497	11688 2883	5413 1220	13827 2671	12651 2487
33 34	GEMEINDEN/GV.	I W	473648 144225	50509 12434	65045 12626	- -	34913 18076	- -	- -	31831 5681
35 36	KOMMUNALE ZWECKVERBAENDE	I W	12146 2378	1236 210	3950 1454	- -	72 12	- -	- -	1042 75
37 38	DEUTSCHE BUNDESBahn	I W	248582 36226	13120 765	20575 987	11184 2110	21559 4285	2643 83	5116 307	11546 491
39 40	DEUTSCHE BUNDESPOST	I W	158334 42146	17764 3604	20787 4054	10882 3164	7675 3795	2405 287	5879 919	11773 2260
41 42	ZUSAMMEN	I W	1268969 311731	107875 21718	150639 26879	102972 29544	84578 32547	11656 1715	26544 4295	74409 12131
ZUSAM										
43 44	BUND	I W	628787 95246	44267 5850	96248 10624	26479 10659	23398 6416	5782 576	13044 2130	39897 6748
45 46	LAENDER	I W	2129037 878643	211369 66511	236643 73867	295894 146223	79685 44468	36529 13740	98272 40453	127851 41663
47 48	GEMEINDEN/GV.	I W	1589943 821039	179195 86462	206392 87289	- -	114577 85234	- -	- -	112772 48598
49 50	KOMMUNALE ZWECKVERBAENDE	I W	41403 16970	3482 912	18577 9772	- -	101 23	- -	- -	2856 620
51 52	DEUTSCHE BUNDESBahn	I W	462040 75144	33224 1976	50271 2747	28298 8244	40367 11765	5351 161	12201 924	28993 1715
53 54	DEUTSCHE BUNDESPOST	I W	532161 158967	65827 17012	77277 18276	29801 11279	15063 8548	8763 2040	22482 7417	49266 12065
55 56	ZUSAMMEN	I W	5383371 2046009	537364 178723	685408 202575	380472 176405	273191 156454	56425 16517	145999 50924	361635 111409

schäftigungsbereichen und Ländern

MECKLEN- BURG- VORPOMERN	NIEDER- SACHSEN	NORDRHEIN- WESTFALEN	RHEINLAND- PFALZ	SAARLAND	SACHSEN	SACHSEN- ANHALT	SCHLESWIG- HOLSTEIN	THUERINGEN	AUSLAND	LFD. NR.
BESCHAEFTIGTE										
UND SOLDATEN										
5514 4	65297 949	68186 3709	27876 620	3109 108	2838 1	1561 -	42777 657	2000 1	7007 386	01 02
52 30	101546 25539	222164 64028	53885 12566	15608 3125	762 231	1739 205	32973 7947	168 66	- -	03 04
- -	17013 3808	59942 15828	8418 1379	2039 369	1 -	149 33	5959 1398	15 2	- -	05 06
- -	112 9	297 40	50 -	20 2	- -	- -	15 -	- -	- -	07 08
- -	15612 493	31994 1312	8798 428	3567 199	- -	- -	3417 217	- -	555 30	09 10
- -	32266 6266	75609 17212	16409 3256	5597 1367	- -	4 -	11572 2185	1 -	- -	11 12
5566 34	231846 37064	458192 102129	115436 18249	29940 5170	3601 232	3453 238	96713 12404	2184 69	7562 416	13 14
STELLTE										
7663 3275	13384 5558	21961 11962	7379 3255	640 289	6743 2333	2204 971	7811 3597	2575 826	2559 1954	15 16
59774 37956	46961 23966	85816 48040	21704 11416	9109 4756	137309 86852	76909 48730	17482 9846	70329 42601	- -	17 18
56263 45658	70759 40125	153531 78443	28755 15967	7700 3976	117467 90963	73280 59981	25155 13949	59211 46169	- -	19 20
- -	2246 1027	5882 2993	483 238	237 81	67 52	21 8	1066 526	45 40	- -	21 22
6066 3210	428 234	1412 735	231 133	139 84	11336 5123	11154 5529	202 72	5566 2606	19 9	23 24
4298 2859	2569 1893	7031 4851	1363 935	536 395	13160 8576	5339 4019	947 639	5812 3814	- -	25 26
134064 92958	136347 72803	275633 147024	59915 31944	18361 9581	286082 193899	168907 119238	52663 28629	143538 96056	2578 1963	27 28
TER										
7168 1363	22696 2531	14744 2190	8952 1107	1459 72	5076 1478	2364 737	14886 1764	1661 420	1582 126	29 30
6020 2779	13544 2369	14387 3650	7380 1069	2806 889	16445 5121	11641 3680	4443 945	11838 3316	- -	31 32
28092 14393	31194 5977	73720 10106	15503 2243	5223 897	56060 26052	37529 19260	13681 2478	30348 14002	- -	33 34
- -	1089 153	2727 346	990 14	234 6	68 2	20 3	664 103	54 -	- -	35 36
19506 4393	9818 420	22995 984	4342 223	2596 102	42853 7599	37845 9305	3118 150	19260 3975	506 47	37 38
8679 4482	9958 1877	24876 3647	5430 908	1332 224	11546 5286	8888 4235	4271 826	6189 2578	- -	39 40
69465 27410	88299 13327	153449 20923	42597 5564	13650 2190	132048 45538	98287 37220	41063 6266	69350 24291	2088 173	41 42
MEN										
20345 4642	101377 9038	104891 17861	44207 4982	5208 469	14657 3812	6129 1708	65474 6018	6236 1247	11148 2466	43 44
65846 40765	162051 51874	322367 115718	82969 25051	27523 8770	154516 92204	90289 52615	54898 18738	82335 45983	- -	45 46
84355 60051	118966 49910	287193 104377	52676 19589	14962 5242	173528 117015	110958 79274	44795 17825	89574 60173	- -	47 48
- -	3447 1189	8906 3379	1523 252	491 89	135 54	41 11	1745 629	99 40	- -	49 50
25572 7603	25858 1147	56401 3031	13371 784	6302 385	54189 12722	48999 14834	6737 439	24826 6581	1080 86	51 52
12977 7341	44793 10036	107516 25710	23202 5099	7465 1986	24706 13862	14231 8254	16790 3650	12002 6392	- -	53 54
209095 120402	456492 123194	887274 270076	217948 55757	61951 16941	421731 239669	270647 156696	190439 47299	215072 120416	12228 2552	55 56

Noch: 3. Beschäftigte des unmittelbaren öffentlichen Dienstes im Bundesgebiet am 30. Juni 1991 nach Dienstverhältnis, Be-
c) Teilzeitbeschäftigte

LFD. NR.	DIENSTVERHAELTNIS		INSGESAMT	BADEN- WÜRTTEM- BERG	BAYERN	BERLIN	BRANDENBURG	BREMEN	HAMBURG	HESSEN
	BESCHAEFTIGUNGSBEREICHE									
	(I=INSGESAMT, W=WEIBLICH)									
TEILZEIT										
BEAMTE UND										
01	BUND	I	1632	152	180	106	-	27	68	185
02		W	1400	132	140	78	-	26	55	162
03	LAENDER	I	156896	30085	21884	6613	-	2138	6274	12818
04		W	144057	26716	20573	5932	-	1919	5468	11790
05	GEMEINDEN/GV.	I	7766	996	2041	-	18	-	-	493
06		W	7161	890	1751	-	7	-	-	473
07	KOMMUNALE	I	80	17	43	-	-	-	-	8
08	ZWECKVERBAENDE	W	62	7	37	-	-	-	-	7
09	DEUTSCHE BUNDESBahn	I	1163	169	250	6	-	11	84	117
10		W	1029	136	227	6	-	9	82	104
11	DEUTSCHE BUNDESPOST	I	14764	2063	2806	581	-	288	813	1570
12		W	14413	2013	2728	562	-	286	790	1520
13	ZUSAMMEN	I	182301	33482	27204	7306	18	2464	7239	15191
14		W	168122	29894	25456	6578	7	2240	6395	14056
ANGE										
15	BUND	I	16316	1385	2430	950	126	90	423	1304
16		W	15791	1345	2354	867	122	90	385	1278
17	LAENDER	I	236323	21978	29515	29403	2295	5719	16852	13970
18		W	176023	18613	22598	23562	2034	5113	12320	10475
19	GEMEINDEN/GV.	I	211645	35192	30653	-	8794	-	-	19887
20		W	195707	32222	26883	-	8515	-	-	18962
21	KOMMUNALE	I	7723	647	4139	-	2	-	-	286
22	ZWECKVERBAENDE	W	6951	485	3821	-	2	-	-	256
23	DEUTSCHE BUNDESBahn	I	5706	100	212	655	1030	5	40	130
24		W	5195	97	211	537	891	5	38	127
25	DEUTSCHE BUNDESPOST	I	32887	3679	3593	1233	1723	337	1214	3238
26		W	31501	3582	3383	1129	1665	330	1128	3108
27	ZUSAMMEN	I	510600	62981	70542	32241	13970	6151	18529	38815
28		W	431168	56344	59250	26095	13229	5538	13871	34206
ARBEI										
29	BUND	I	5219	541	807	136	66	48	157	319
30		W	4883	517	766	120	52	46	151	310
31	LAENDER	I	49720	7193	3670	7307	520	4313	7312	3180
32		W	45141	6511	3450	6644	403	4080	6265	3013
33	GEMEINDEN/GV.	I	186502	31961	21773	-	8097	-	-	13655
34		W	173084	27736	19752	-	7490	-	-	13238
35	KOMMUNALE	I	6312	469	4041	-	1	-	-	140
36	ZWECKVERBAENDE	W	5918	400	3813	-	1	-	-	122
37	DEUTSCHE BUNDESBahn	I	4918	287	437	188	423	16	39	81
38		W	4470	259	366	143	375	16	38	74
39	DEUTSCHE BUNDESPOST	I	83687	10305	10181	3443	3045	1157	4084	6609
40		W	76381	9648	9131	2525	2864	1132	3408	5814
41	ZUSAMMEN	I	336358	50756	40909	11074	12152	5534	11592	23984
42		W	309877	45071	37278	9432	11185	5274	9862	22571
ZUSAM										
43	BUND	I	23167	2078	3417	1192	192	165	648	1808
44		W	22074	1994	3260	1065	174	162	591	1750
45	LAENDER	I	442939	59256	55069	43323	2815	12170	30438	29968
46		W	365221	51840	46621	36138	2437	11112	24053	25278
47	GEMEINDEN/GV.	I	405913	68149	54467	-	16909	-	-	34035
48		W	375952	60848	48386	-	16012	-	-	32673
49	KOMMUNALE	I	14115	1133	8223	-	3	-	-	434
50	ZWECKVERBAENDE	W	12931	892	7671	-	3	-	-	385
51	DEUTSCHE BUNDESBahn	I	11787	556	899	849	1453	32	163	328
52		W	10694	492	804	686	1266	30	158	305
53	DEUTSCHE BUNDESPOST	I	131338	16047	16580	5257	4768	1782	6111	11417
54		W	122295	15243	15242	4216	4529	1748	5326	10442
55	ZUSAMMEN	I	1029259	147219	138655	50621	26140	14149	37360	77990
56		W	909167	131309	121984	42105	24421	13052	30128	70833

schäftigungsbereichen und Ländern

MECKLEN- BURG- VORPOMMERN	NIEDER- SACHSEN	NORDRHEIN- WESTFALEN	RHEINLAND- PFALZ	SAARLAND	SACHSEN	SACHSEN- ANHALT	SCHLESWIG- HOLSTEIN	THUERINGEN	AUSLAND	LFD. NR.
BESCHAEFTIGTE										
RICHTER										
-	173	510	110	29	-	-	79	-	13	01
-	153	452	104	25	-	-	64	-	9	02
-	20228	39640	7706	1809	1	-	7700	-	-	03
-	18743	37246	7147	1708	1	-	6814	-	-	04
-	680	2951	243	58	-	4	282	-	-	05
-	636	2863	232	50	-	1	258	-	-	06
-	2	8	-	-	-	-	2	-	-	07
-	2	7	-	-	-	-	2	-	-	08
-	118	256	76	27	-	-	44	-	5	09
-	104	223	67	26	-	-	40	-	5	10
-	1385	3488	899	407	-	-	464	-	-	11
-	1369	3412	880	403	-	-	450	-	-	12
-	22586	46853	9034	2330	1	4	8571	-	18	13
-	21007	44203	8430	2212	1	1	7628	-	14	14
STELLTE										
54	2384	3789	1487	132	93	50	1260	15	344	15
49	2319	3672	1472	132	89	50	1230	15	322	16
3333	27374	44911	11192	3821	10140	4189	7408	4223	-	17
3104	17840	25988	8215	2672	9478	3917	6200	3894	-	18
5812	25556	36291	9045	1875	14346	9084	7950	7160	-	19
5621	23625	32752	8447	1692	13807	8801	7458	6922	-	20
-	493	1415	204	55	10	-	459	13	-	21
-	438	1256	196	36	10	-	438	13	-	22
440	66	170	33	32	1190	1247	12	342	2	23
437	66	169	32	32	1139	1197	12	203	2	24
811	2831	4845	1550	412	3097	1868	867	1589	-	25
788	2703	4641	1475	392	2941	1832	851	1553	-	26
10450	58704	91421	23511	6327	28876	16438	17956	13342	346	27
9999	46991	68478	19837	4956	27464	15797	16189	12600	324	28
TER										
71	971	852	459	67	21	22	601	19	62	29
57	944	803	436	58	20	22	522	16	43	30
621	3271	3170	2312	972	1909	1234	1747	989	-	31
533	3099	3054	2144	957	1642	1031	1474	841	-	32
6307	20699	38380	7435	2099	12432	9418	7205	7041	-	33
5872	19522	36681	6900	2022	11578	8884	6762	6647	-	34
-	368	570	168	7	1	3	544	-	-	35
-	340	549	146	7	1	3	536	-	-	36
439	76	180	79	23	1320	957	24	342	7	37
433	65	168	78	22	1251	880	24	271	7	38
3254	5073	16359	3622	928	7163	4304	2154	2006	-	39
2958	4871	15012	3379	865	6685	4086	2060	1943	-	40
10692	30458	59511	14075	4096	22846	15938	12275	10397	69	41
9853	28841	56267	13083	3931	21177	14906	11378	9718	50	42
MEN										
125	3528	5151	2056	228	114	72	1940	34	419	43
106	3416	4927	2012	215	109	72	1816	31	374	44
3954	50873	87721	21210	6602	12050	5423	16855	5212	-	45
3637	39682	66288	17506	5337	11121	4948	14488	4735	-	46
12119	46935	77622	16723	4032	26778	18506	15437	14201	-	47
11493	43783	72296	15579	3764	25385	17686	14478	13569	-	48
-	863	1993	372	62	11	3	1005	13	-	49
-	780	1812	342	43	11	3	976	13	-	50
879	260	606	188	82	2510	2204	80	684	14	51
870	235	560	177	80	2390	2077	76	474	14	52
4065	9289	24692	6071	1747	10260	6172	3485	3595	-	53
3746	8943	23065	5734	1660	9626	5918	3361	3496	-	54
21142	111748	197785	46620	12753	51723	32380	38802	23739	433	55
19852	96839	168948	41350	11099	48642	30704	35195	22318	388	56

II. Landesergebnisse

a) Personal des öffentlichen Dienstes

4. Vollzeitbeschäftigte des Bundes, des Landes und der Gemeinden/Gv. in Baden-Württemberg 1980 bis 1992 nach Beschäftigungsbereichen und Dienstverhältnis

Ebene	Jahr	Vollzeit- beschäftigte insgesamt	Davon		
			Beamte und Richter	Angestellte	Arbeiter
Verwaltung					
Bund ¹⁾ (einschließlich Bundes- anstalt für Arbeit)	1980	31 510	9 464	13 274	8 772
	1981	31 498	9 659	13 012	8 827
	1982	30 960	9 892	12 356	8 712
	1983	31 444	10 130	12 560	8 754
	1984	31 407	10 429	12 311	8 667
	1985	31 468	10 416	12 184	8 868
	1986	31 556	10 344	12 517	8 695
	1987	31 788	10 426	12 629	8 733
	1988	31 394	10 475	12 254	8 665
	1989	30 901	10 481	11 979	8 441
	1990	30 866	10 371	12 046	8 449
	1991 ¹⁾	52 058	31 731	12 127	8 200
	1992	49 294	29 630	11 940	7 724
Land	1980	202 790	135 356	55 813	11 621
	1981	194 598	138 413	46 184	10 001
	1982	192 865	138 303	43 860	10 702
	1983	192 453	138 147	44 323	9 983
	1984	191 427	137 572	43 811	10 044
	1985	189 444	135 636	43 545	10 263
	1986	187 434	133 955	42 544	10 935
	1987	186 430	133 786	41 611	11 033
	1988	186 249	132 695	42 445	11 109
	1989	184 217	130 968	42 198	11 051
	1990	182 843	130 814	41 273	10 756
	1991	183 457	131 357	41 571	10 529
	1992	185 193	132 511	42 038	10 644
Gemeinden/Gv.	1980	97 682	18 035	49 932	29 715
	1981	101 134	18 369	51 667	31 098
	1982	101 243	18 693	51 217	31 333
	1983	100 892	18 749	51 394	30 749
	1984	102 198	18 855	51 757	31 586
	1985	104 272	19 130	53 010	32 132
	1986	107 840	19 101	55 777	32 962
	1987	114 710	20 023	59 080	35 607
	1988	113 974	19 790	59 132	35 052
	1989	111 775	19 450	58 642	32 683
	1990	116 212	20 558	61 007	34 642
	1991	116 730	21 118	61 509	34 103
	1992	119 392	21 141	63 240	35 011
Wirtschaftsunternehmen ohne eigene Rechtspersönlichkeit					
Bund (Deutsche Bundesbahn, Deutsche Bundespost)	1980	110 534	68 166	5 823	36 545
	1981	110 134	66 771	6 456	36 907
	1982	110 714	66 633	7 538	36 543
	1983	108 728	66 598	6 020	36 110
	1984	107 344	66 683	5 853	34 808
	1985	106 291	66 508	5 753	34 030
	1986	105 151	66 054	5 540	33 557
	1987	104 105	66 553	5 214	32 338
	1988	102 100	65 588	5 473	31 039
	1989	100 299	64 325	5 575	30 399
	1990	99 996	62 902	5 927	31 167
	1991	99 051	62 041	6 126	30 884
	1992	97 761	60 150	6 331	31 280
Land	1980	5 984	1 707	666	3 611
	1981	6 029	1 772	739	3 518
	1982	6 061	1 777	730	3 554
	1983	6 124	1 781	634	3 709
	1984	6 279	1 812	630	3 837
	1985	6 286	1 916	651	3 719
	1986	6 026	1 902	502	3 622
	1987	5 904	1 830	482	3 592
	1988	5 813	1 922	476	3 415
	1989	5 660	1 867	518	3 275
	1990	3 792	1 858	549	3 385
	1991	5 627	1 854	540	3 233
	1992	5 151	1 882	492	2 777

1) Ab 1991 mit Soldaten. – 2) Bis 1980 ohne Hochschulkliniken. – 3) Einschließlich Bundesanstalt für Arbeit.

Noch: 4. Vollzeitbeschäftigte des Bundes, des Landes und der Gemeinden/Gv. in Baden-Württemberg 1980 bis 1992 nach Beschäftigungsbereichen und Dienstverhältnis

Ebene	Jahr	Vollzeit- beschäftigte insgesamt	Davon		
			Beamte und Richter	Angestellte	Arbeiter
Noch: Wirtschaftsunternehmen ohne eigene Rechtspersönlichkeit					
Gemeinden/Gv.	1980	12 561	384	3 826	8 351
	1981	12 071	316	3 788	7 967
	1982	11 957	295	3 781	7 881
	1983	11 505	348	3 391	7 766
	1984	11 631	325	3 534	7 772
	1985	11 591	296	3 614	7 681
	1986	13 683	435	3 968	9 280
	1987	13 653	435	3 896	9 322
	1988	13 613	387	4 100	9 126
	1989	13 570	401	4 188	8 981
	1990	13 234	414	4 235	8 585
	1991	12 951	369	4 308	8 274
	1992	13 855	379	4 790	8 686
Krankenhäuser mit kaufmännischem Rechnungswesen					
Land ²⁾	1980 ²⁾	5 211	736	3 481	994
	1981	17 275	1 486	12 972	2 817
	1982	20 148	1 518	14 960	3 670
	1983	20 076	1 488	15 206	3 382
	1984	20 627	1 491	15 742	3 394
	1985	20 678	1 424	15 874	3 380
	1986	20 969	1 378	16 162	3 429
	1987	20 458	1 381	15 740	3 337
	1988	20 993	1 336	16 291	3 366
	1989	21 952	1 262	17 235	3 455
	1990	21 913	1 477	17 000	3 436
	1991	22 285	1 810	17 009	3 466
	1992	22 749	2 053	17 193	3 503
Gemeinden/Gv.	1980	45 140	308	35 765	9 067
	1981	46 342	320	36 969	9 053
	1982	44 920	321	36 086	8 513
	1983	45 141	308	36 683	8 150
	1984	45 653	308	37 052	8 293
	1985	46 140	310	37 710	8 120
	1986	47 251	340	38 693	8 218
	1987	49 318	407	40 543	8 368
	1988	47 779	406	39 249	8 124
	1989	47 276	413	38 842	8 021
	1990	47 820	338	39 419	8 063
	1991	49 514	545	40 837	8 132
	1992	50 263	422	41 752	8 089
Verwaltung ³⁾ , Wirtschaftsunternehmen und Krankenhäuser zusammen					
Baden-Württemberg insgesamt	1980	511 412	234 156	168 580	108 676
	1981	519 081	237 106	171 787	110 188
	1982	518 868	237 432	170 528	110 908
	1983	516 363	237 549	170 211	108 603
	1984	516 566	237 475	170 690	108 401
	1985	516 170	235 636	172 341	108 193
	1986	519 910	233 509	175 703	110 698
	1987	526 366	234 841	179 195	112 330
	1988	521 915	232 599	179 420	109 896
	1989	515 650	229 167	179 177	107 306
	1990	516 676	228 732	181 456	108 483
	1991	541 673	250 825	184 027	106 821
	1992	543 658	248 168	187 776	107 714

1) Ab 1991 mit Soldaten. – 2) Bis 1980 ohne Hochschulkliniken. – 3) Einschließlich Bundesanstalt für Arbeit.

5. Personal im öffentlichen Dienst in Baden-Württemberg am 30. Juni 1991

Beschäftigungsbereich (i = insgesamt w = weiblich)		Insgesamt						Beamte			
		zusammen	darunter		Umfang des Beschäftigungsverhältnisses			zusammen	darunter Auszu- bildende	Umfang des Beschäftigungsverhältnisses	
			mit Zeit- vertrag	Auszu- bildende	Vollzeit	Teilzeit T1	Teilzeit T2			Vollzeit	Teilzeit T1
Öffentlicher Dienst insgesamt	i	722 147	32 816	39 105	569 671	119 987	32 489	286 331	15 971	252 701	33 630
	w	332 517	15 372	22 421	196 066	109 930	26 521	78 377	8 459	48 341	30 036
Unmittelbarer öffentlicher Dienst	i	684 583	31 242	36 954	537 364	115 446	31 773	282 782	15 708	249 280	33 482
	w	310 032	15 035	21 580	178 723	105 458	25 851	77 286	8 350	47 392	29 894
Land	i	270 625	18 757	17 460	211 369	55 399	3 857	165 106	12 498	135 021	30 085
	w	118 351	7 663	9 343	66 511	48 539	3 301	58 832	6 375	30 116	26 716
Landesbehörden (einschl. Gerichte)	i	236 197	13 391	14 722	183 457	49 565	3 175	161 413	12 171	131 357	30 058
	w	98 382	5 735	7 800	52 350	43 255	2 777	56 418	6 337	29 725	26 691
Rechtlich unselbständige Wirtschafts- unternehmen	i	6 488	63	606	5 627	541	320	1 855	317	1 854	1
	w	1 108	38	58	456	395	257	46	31	46	-
Krankenhäuser	i	27 940	3 303	2 132	22 285	5 293	362	1 838	10	1 810	28
	w	18 881	1 890	1 485	13 705	4 889	267	370	7	345	25
Gemeinden / Gv.	i	247 344	11 670	13 059	179 195	44 231	23 918	23 028	1 147	22 032	996
	w	147 310	7 267	10 120	86 462	41 942	18 908	6 990	814	6 100	890
Verwaltungseinrichtungen	i	186 957	7 411	8 181	118 730	29 676	20 551	21 994	1 147	21 118	876
	w	92 745	5 025	4 901	48 447	28 022	16 276	8 639	814	5 865	774
Rechtlich unselbständige Wirtschafts- unternehmen	i	15 751	1 041	514	12 951	1 478	1 322	375	-	369	6
	w	4 039	376	139	2 209	1 114	716	39	-	34	5
Krankenhäuser	i	84 836	3 218	6 364	49 514	13 077	2 045	659	-	545	114
	w	50 526	1 868	5 080	35 806	12 808	1 914	312	-	201	111
Kommunale Zweckverbände	i	4 615	162	104	3 482	605	528	423	8	406	17
	w	1 804	105	71	912	543	349	70	5	63	7
Verwaltungseinrichtungen	i	3 572	126	93	2 688	466	418	373	8	360	13
	w	1 472	84	64	728	438	306	67	5	60	7
Rechtlich unselbständige Wirtschafts- unternehmen	i	884	27	6	713	69	102	48	-	44	4
	w	187	12	3	95	55	37	3	-	3	-
Krankenhäuser	i	159	9	5	101	50	8	2	-	2	-
	w	145	9	4	89	50	6	-	-	-	-
Bund	i	161 999	2 853	6 331	143 318	15 211	3 470	94 205	2 055	91 821	2 384
	w	42 567	-	2 046	24 838	14 434	3 295	13 394	1 156	11 113	2 281
Bundesbehörden	i	46 345	228	572	44 267	1 991	87	29 932	243	29 780	152
	w	7 844	-	346	5 850	1 908	86	1 011	123	879	132
Bundespost	i	81 874	2 364	4 301	65 827	12 708	3 339	44 750	1 473	42 687	2 063
	w	32 255	-	1 419	17 012	12 073	3 170	11 481	894	9 468	2 013
Bundesbahn	i	33 780	61	1 458	33 224	512	44	19 523	339	19 354	169
	w	2 468	-	281	1 976	453	39	902	139	766	136
Mittelbarer öffentlicher Dienst	i	37 564	1 574	2 151	32 307	4 541	716	3 569	263	3 421	148
	w	22 485	337	841	17 343	4 472	670	1 091	109	949	142
Mittelbarer Landesdienst	i	18 145	450	1 263	15 719	1 981	445	1 439	171	1 415	24
	w	11 374	337	841	9 037	1 935	402	424	109	404	20
Mittelbarer Bundesdienst	i	19 419	1 124	888	16 588	2 560	271	2 130	92	2 006	124
	w	11 111	-	-	8 306	2 537	268	867	-	545	122
Bundesanstalt für Arbeit	i	9 836	895	328	7 791	1 775	70	2 073	92	1 951	122
	w	5 688	-	-	3 861	1 758	69	656	-	535	121
Sozialversicherungsträger unter Auf- sicht des Bundes (einschließlich VBL)	i	9 783	229	560	8 797	785	201	57	-	55	2
	w	5 423	-	-	4 445	779	199	11	-	10	1
Nachrichtlich:											
Rechtlich selbständige Versorgungs-, Entsorgungs- und Verkehrsunter- nehmen	i	33 213	581	1 240	31 646	1 293	274	-	-	-	-
	w	5 876	231	291	4 481	1 160	235	-	-	-	-
Überwiegend staatlich	i	6 592	217	294	6 208	348	38	-	-	-	-
	w	1 046	76	84	772	239	35	-	-	-	-
Überwiegend kommunal	i	26 821	364	946	25 438	945	238	-	-	-	-
	w	4 830	155	207	3 709	921	200	-	-	-	-
Krankenhäuser mit eigener Rechtspersönlichkeit	i	5 421	345	480	4 215	1 058	148	-	-	-	-
	w	-	-	-	-
Krankenhäuser des Landes	i	1 857	166	116	1 539	318	-	-	-	-	-
	w	-	-	-	-	-
Krankenhäuser der Kommunen	i	3 564	179	364	2 676	740	148	-	-	-	-
	w	-	-	-	-

Angestellte						Arbeiter						Beschäftigungsbereich (i = insgesamt w = weiblich)	
zusammen	darunter		Umfang des Beschäftigungsverhältnisses			zusammen	darunter		Umfang des Beschäftigungsverhältnisses				
	mit Zeit- vertrag	Auszu- bildende	Vollzeit	Teilzeit T1	Teilzeit T2		mit Zeit- vertrag	Auszu- bildende	Vollzeit	Teilzeit T1	Teilzeit T2		
274 392 185 207	25 847 13 187	17 176 12 929	207 740 125 280	55 589 51 095	11 063 8 832	181 424 68 933	8 989 2 185	5 958 1 033	109 230 22 445	30 788 28 799	21 428 17 689	i w	Öffentlicher Dienst insgesamt
243 190 165 957	24 370 12 885	15 289 12 197	180 209 109 813	52 083 47 828	10 918 8 716	158 631 66 789	6 872 2 150	5 957 1 033	107 875 21 718	29 901 27 938	20 855 17 135	i w	Unmittelbarer öffentlicher Dienst
81 098 51 707	15 608 7 144	3 870 2 817	59 120 33 094	20 077 17 003	1 901 1 610	24 421 9 812	1 151 519	1 092 151	17 228 3 301	5 237 4 820	1 958 1 691	i w	Land
58 910 35 825	12 473 5 385	1 722 1 337	41 571 21 391	15 745 13 047	1 594 1 387	15 874 6 141	918 350	829 126	10 529 1 234	3 784 3 517	1 581 1 390	i w	Landesbehörden (einschl. Gerichte)
806 525	44 25	78 15	540 280	268 265	– –	3 827 537	19 13	213 12	3 233 150	274 130	320 257	i w	Rechtlich unselbständige Wirtschafts- unternehmen
21 382 15 357	3 089 1 734	2 072 1 485	17 009 11 443	4 086 3 891	307 223	4 720 3 134	214 158	50 13	3 488 1 917	1 199 1 173	55 44	i w	Krankenhäuser
141 848 100 150	8 115 5 849	11 030 9 059	108 854 67 928	27 442 26 215	7 750 6 007	82 470 40 170	3 555 1 618	882 247	50 509 12 434	15 793 14 837	16 188 12 899	i w	Gemeinden / Gv.
84 481 57 227	5 151 4 033	4 567 3 908	81 509 36 774	17 179 16 230	5 793 4 223	80 482 28 879	2 260 992	487 181	34 103 5 808	11 821 11 018	14 758 12 053	i w	Verwaltungseinrichtungen
4 932 1 981	190 109	163 113	4 308 1 424	489 463	135 74	10 444 2 039	851 267	351 26	8 274 751	983 646	1 187 642	i w	Rechtlich unselbständige Wirtschafts- unternehmen
52 433 40 982	2 774 1 507	6 300 5 040	40 837 29 730	9 774 9 522	1 822 1 710	11 544 9 252	444 359	64 40	8 132 5 875	3 189 3 173	223 204	i w	Krankenhäuser
2 487 1 124	126 92	78 83	1 840 839	385 358	262 129	1 705 810	38 13	18 3	1 236 210	203 180	288 220	i w	Kommunale Zweckverbände
1 822 898	97 74	70 56	1 296 490	318 288	210 120	1 377 507	29 10	15 3	1 012 178	157 143	208 186	i w	Verwaltungseinrichtungen
547 119	23 12	3 3	464 78	34 33	49 8	289 65	4 –	3 –	205 14	31 22	53 29	i w	Rechtlich unselbständige Wirtschafts- unternehmen
118 107	8 6	5 4	80 71	35 35	3 1	39 38	– –	3 3	19 18	15 15	5 5	i w	Krankenhäuser
17 759 12 976	523 .	311 258	12 595 7 952	4 159 4 054	1 005 970	50 035 16 197	2 130 .	3 965 832	38 902 5 773	8 868 8 099	2 465 2 325	i w	Bund
7 854 4 912	169 .	288 221	6 489 3 587	1 375 1 335	10 10	8 559 1 921	59 .	83 2	8 018 1 404	464 441	77 76	i w	Bundesbehörden
9 055 7 522	343 .	45 37	5 376 3 940	2 885 2 823	994 959	28 069 13 252	2 021 .	2 783 488	17 784 3 604	7 960 7 437	2 345 2 211	i w	Bundespost
850 542	11 .	– –	750 445	99 98	1 1	13 407 1 024	50 .	1 119 142	13 120 765	244 221	43 38	i w	Bundesbahn
31 202 19 250	1 477 302	1 887 732	27 531 15 887	3 528 3 487	145 116	2 793 2 144	97 35	1 .	1 355 727	887 883	571 554	i w	Mittelbarer öffentlicher Dienst
15 197 9 828	410 302	1 091 732	13 488 8 180	1 581 1 542	130 104	1 509 1 124	40 35	1 .	818 453	378 373	315 298	i w	Mittelbarer Landesdienst
16 005 9 424	1 087 .	798 .	14 045 7 487	1 945 1 925	15 12	1 284 1 020	57 .	– –	537 274	491 490	256 258	i w	Mittelbarer Bundesdienst
6 980 4 571	860 .	238 .	5 658 3 285	1 298 1 283	4 3	603 461	35 .	– –	182 41	355 354	68 66	i w	Bundesanstalt für Arbeit
9 045 4 853	207 .	580 .	8 387 4 202	647 842	11 9	681 559	22 .	– –	355 233	138 136	190 190	i w	Sozialversicherungsträger unter Auf- sicht des Bundes (einschließlich VBL)
Nachrichtlich:													
15 209 4 377	279 188	416 274	14 475 3 873	711 683	23 21	18 004 1 499	302 43	824 17	17 171 808	582 477	251 214	i w	Rechtlich selbständige Versorgungs-, Entsorgungs- und Verkehrsunter- nehmen
3 573 893	101 71	136 84	3 385 721	185 169	3 3	3 019 153	116 5	158 –	2 823 51	163 70	33 32	i w	Überwiegend staatlich
11 636 3 484	178 117	280 190	11 090 2 952	526 514	20 18	14 985 1 346	188 38	868 17	14 348 757	419 407	218 182	i w	Überwiegend kommunal
4 424 .	316 .	472 .	3 483 .	852 .	109 .	997 .	29 .	8 .	752 .	208 .	39 .	i w	Krankenhäuser mit eigener Rechtspersönlichkeit
1 452 .	161 .	112 .	1 180 .	272 .	– –	405 .	5 .	4 .	359 .	48 .	– –	i w	Krankenhäuser des Landes
2 972	155	360	2 283	580	109	592	24	4	393	160	39	i w	Krankenhäuser der Kommunen

6. Personal im öffentlichen Dienst in Baden-Württemberg am 30. Juni 1992

Beschäftigungsbereich (i = insgesamt w = weiblich)		Insgesamt						Beamte			
		zusammen	darunter		Umfang des Beschäftigungsverhältnisses			zusammen	darunter Auszu- bildende	Umfang des Beschäftigungsverhältnisses	
			mit Zeit- vertrag	Auszu- bildende	Vollzeit	Teilzeit T1	Teilzeit T2			Vollzeit	Teilzeit T1
Öffentlicher Dienst insgesamt	i	731 784	33 835	38 683	572 811	125 114	34 059	285 141	16 337	250 044	35 097
	w	345 170	15 825	22 361	202 023	114 838	28 309	81 305	8 869	49 816	31 489
Unmittelbarer öffentlicher Dienst	i	892 646	32 380	36 574	539 269	120 182	33 195	281 434	16 049	246 528	34 908
	w	321 254	15 554	21 548	183 785	109 996	27 493	80 080	8 744	48 751	31 309
Land	i	274 348	16 715	17 580	213 093	57 235	4 020	187 799	12 868	136 446	31 353
	w	121 909	7 569	9 562	88 140	50 314	3 455	59 393	6 729	31 419	27 974
Landesbehörden (einschl. Gerichte)	i	239 337	13 382	14 884	185 193	50 968	3 178	163 815	12 529	132 511	31 304
	w	101 273	5 659	8 071	53 855	44 641	2 777	58 883	6 686	30 948	27 935
Rechtlich unselbständige Wirtschafts- unternehmen	i	5 949	84	576	5 151	507	291	1 883	329	1 882	1
	w	1 052	31	62	438	381	233	56	36	56	-
Krankenhäuser	i	29 082	3 269	2 120	22 749	5 782	551	2 101	10	2 053	48
	w	19 584	1 879	1 429	13 847	5 292	445	454	7	415	39
Gemeinden / Gv.	i	255 263	12 629	13 010	183 510	46 817	24 936	22 911	1 157	21 942	989
	w	154 273	7 887	10 026	89 648	44 403	20 222	7 058	845	6 189	869
Verwaltungseinrichtungen	i	171 708	8 005	6 169	119 392	31 202	21 114	22 089	1 157	21 141	948
	w	97 419	5 403	4 852	50 623	29 515	17 081	6 915	845	6 065	850
Rechtlich unselbständige Wirtschafts- unternehmen	i	16 831	1 191	400	13 855	1 854	1 322	388	-	379	7
	w	4 613	454	122	2 582	1 275	756	40	-	34	6
Krankenhäuser	i	86 724	3 433	6 441	50 263	13 961	2 500	436	-	422	14
	w	52 241	2 030	5 052	36 243	13 613	2 385	103	-	90	13
Kommunale Zweckverbände	i	4 911	168	93	3 664	686	561	408	4	389	19
	w	1 930	98	67	957	596	377	70	3	60	10
Verwaltungseinrichtungen	i	3 807	138	87	2 812	535	460	360	4	344	16
	w	1 576	84	63	768	468	340	86	3	56	10
Rechtlich unselbständige Wirtschafts- unternehmen	i	946	24	3	754	100	92	46	-	43	3
	w	210	9	1	103	77	30	4	-	4	-
Krankenhäuser	i	158	6	3	98	51	9	2	-	2	-
	w	144	5	3	86	51	7	-	-	-	-
Bund	i	158 124	2 848	5 891	139 002	15 444	3 878	90 316	2 020	87 751	2 585
	w	43 142	.	1 893	25 020	14 683	3 439	13 539	1 167	11 083	2 456
Bundesbehörden	i	43 252	354	442	41 241	1 920	91	27 770	190	27 601	169
	w	7 552	.	242	5 626	1 846	80	1 028	80	879	149
Bundespost	i	81 729	2 458	4 126	65 193	12 995	3 541	43 840	1 491	41 823	2 217
	w	32 966	.	1 458	17 276	12 371	3 319	11 579	949	9 418	2 161
Bundesbahn	i	33 143	36	1 323	32 588	529	46	18 706	339	18 527	179
	w	2 624	.	193	2 118	466	40	932	138	786	146
Mittelbarer öffentlicher Dienst	i	39 138	1 475	2 109	33 342	4 932	864	3 707	288	3 516	191
	w	23 916	271	813	18 256	4 842	816	1 245	125	1 065	180
Mittelbarer Landesdienst	i	18 892	392	1 198	15 958	2 161	573	1 470	183	1 444	26
	w	11 857	271	813	9 225	2 104	528	449	125	428	21
Mittelbarer Bundesdienst	i	20 446	1 083	911	17 384	2 771	291	2 237	105	2 072	165
	w	12 059	.	.	9 033	2 738	288	796	.	837	159
Bundesanstalt für Arbeit	i	10 108	896	323	8 053	1 980	75	2 192	105	2 029	163
	w	6 229	.	.	4 200	1 956	73	783	.	625	156
Sozialversicherungsträger unter Auf- sicht des Bundes (einschließlich VBL)	i	10 338	187	588	9 331	791	216	45	-	43	2
	w	5 830	.	.	4 833	782	215	13	-	12	1
Nachrichtlich:											
Rechtlich selbständige Versorgungs-, Entsorgungs- und Verkehrsunter- nehmen	i	33 600	669	1 194	32 121	1 220	259	-	-	-	-
	w	6 002	286	267	4 714	1 067	221	-	-	-	-
Überwiegend staatlich	i	6 880	252	294	6 457	379	44	-	-	-	-
	w	1 122	82	84	826	255	41	-	-	-	-
Überwiegend kommunal	i	26 720	417	900	25 664	841	215	-	-	-	-
	w	4 880	204	183	3 888	812	180	-	-	-	-
Krankenhäuser mit eigener Rechtspersönlichkeit	i	5 237	524	420	3 933	1 124	180	-	-	-	-
	w	-	-	-	-
Krankenhäuser des Landes	i	1 862	185	96	1 511	351	-	-	-	-	-
	w	-	-	-	-	-
Krankenhäuser der Kommunen	i	3 375	339	324	2 422	773	180	-	-	-	-
	w	-	-	-	-

Angestellte						Arbeiter						Beschäftigungsbereich
zusammen	darunter		Umfang des Beschäftigungsverhältnisses			zusammen	darunter		Umfang des Beschäftigungsverhältnisses			
	mit Zeitvertrag	Auszubildende	Vollzeit	Teilzeit T1	Teilzeit T2		mit Zeitvertrag	Auszubildende	Vollzeit	Teilzeit T1	Teilzeit T2	
283 792 193 362	26 222 13 411	17 079 12 608	212 343 128 845	59 140 54 390	12 309 10 127	162 851 70 503	7 613 2 414	5 287 884	110 224 23 362	30 877 28 959	21 750 18 182	i Öffentlicher Dienst insgesamt w
251 194 172 844	24 857 13 171	15 259 11 920	183 922 112 403	55 235 50 557	12 037 9 884	160 018 68 350	7 503 2 383	5 268 884	108 819 22 611	30 041 28 130	21 158 17 609	i Unmittelbarer öffentlicher Dienst w
82 603 52 771	15 629 7 071	3 836 2 703	59 723 33 396	20 734 17 554	2 146 1 821	23 946 9 745	1 086 498	878 130	16 924 3 325	5 148 4 786	1 874 1 634	i Land w
59 612 36 263	12 516 5 327	1 701 1 282	42 038 21 657	15 927 13 191	1 647 1 415	15 910 6 127	866 332	654 103	10 644 1 250	3 735 3 515	1 531 1 362	i Landesbehörden (einschl. Gerichte) w
768 523	48 20	66 12	492 248	275 274	1 1	3 298 473	18 11	181 14	2 777 134	231 107	290 232	i Rechtlich unselbständige Wirtschaftsunternehmen w
22 223 15 985	3 065 1 724	2 069 1 409	17 193 11 491	4 532 4 089	498 405	4 738 3 145	204 155	41 13	3 503 1 941	1 182 1 164	53 40	i Krankenhäuser w
148 116 105 697	8 526 6 015	11 122 8 962	109 782 70 340	29 793 28 456	8 541 8 901	84 236 41 518	4 103 1 872	731 219	51 786 13 119	16 055 15 078	16 395 13 321	i Gemeinden / Gv. w
87 870 60 517	5 360 4 251	4 588 3 839	63 240 38 333	18 531 17 550	6 099 4 634	61 749 29 987	2 645 1 152	424 168	35 011 8 425	11 723 11 115	15 015 12 447	i Verwaltungseinrichtungen w
5 536 2 317	230 137	146 103	4 790 1 674	579 551	167 92	10 909 2 258	961 317	254 19	8 686 874	1 068 718	1 155 664	i Rechtlich unselbständige Wirtschaftsunternehmen w
54 710 42 863	2 936 1 627	6 388 5 020	41 752 30 333	10 883 10 355	2 275 2 175	11 578 9 275	497 403	53 32	8 089 5 820	3 264 3 245	225 210	i Krankenhäuser w
2 731 1 249	128 85	72 60	1 969 679	453 397	309 173	1 772 611	40 13	17 4	1 306 218	214 189	252 204	i Kommunale Zweckverbände w
2 027 1 010	106 74	68 56	1 398 528	368 318	261 164	1 420 500	32 10	15 4	1 070 184	151 140	199 176	i Verwaltungseinrichtungen w
586 132	19 9	1 1	491 80	51 45	44 7	314 74	5 .	2 .	220 19	46 32	48 23	i Rechtlich unselbständige Wirtschaftsunternehmen w
118 107	3 2	3 3	80 71	34 34	4 2	38 37	3 3	. .	16 15	17 17	5 5	i Krankenhäuser w
17 744 13 127	574 .	229 195	12 448 7 988	4 255 4 150	1 041 989	50 084 16 476	2 274 .	3 642 531	38 803 5 949	8 624 8 077	2 837 2 450	i Bund w
7 482 4 751	273 .	188 161	8 117 3 427	1 340 1 308	25 16	8 000 1 773	81 .	64 1	7 523 1 320	411 389	66 64	i Bundesbehörden w
9 232 7 704	298 .	41 34	5 418 4 002	2 799 2 730	1 015 972	28 657 13 683	2 160 .	2 594 475	18 152 3 856	7 979 7 480	2 526 2 347	i Bundespost w
1 030 672	3 .	– –	913 559	118 112	1 1	13 407 1 020	33 .	984 55	13 128 773	234 208	45 39	i Bundesbahn w
32 598 20 518	1 365 240	1 820 688	28 421 16 442	3 905 3 833	272 243	2 833 2 153	110 31	1 .	1 405 751	836 829	592 573	i Mittelbarer öffentlicher Dienst w
15 697 10 279	355 240	1 014 688	13 682 8 338	1 789 1 722	246 219	1 525 1 129	37 31	1 .	832 459	366 361	327 309	i Mittelbarer Landesdienst w
16 901 10 239	1 010 .	806 .	14 739 8 104	2 136 2 111	26 24	1 308 1 024	73 .	– –	573 292	470 468	265 264	i Mittelbarer Bundesdienst w
7 289 4 977	844 .	218 .	5 823 3 531	1 458 1 440	8 6	627 469	52 .	– –	201 44	359 358	67 67	i Bundesanstalt für Arbeit w
9 612 5 262	166 .	588 .	8 916 4 573	678 671	18 18	681 555	21 .	– –	372 248	111 110	198 197	i Sozialversicherungsträger unter Aufsicht des Bundes (einschließlich VBL) w
Nachrichtlich:												
15 512 4 450	305 221	398 256	14 825 3 802	664 631	23 17	18 088 1 552	364 65	796 11	17 296 912	558 436	236 204	i Rechtlich selbständige Versorgungs-, Entsorgungs- und Verkehrsunternehmen w
3 736 953	107 78	138 84	3 533 765	199 185	4 3	3 144 169	145 4	156 –	2 924 81	180 70	40 38	i Überwiegend staatlich w
11 776 3 497	198 143	260 172	11 292 3 037	465 446	19 14	14 944 1 383	219 61	640 11	14 372 851	376 366	196 166	i Überwiegend kommunal w
4 295 .	465 .	411 .	3 238 .	902 .	155 .	942 .	59 .	9 .	695 .	222 .	25 .	i Krankenhäuser mit eigener Rechtspersönlichkeit w
1 479 .	171 .	88 .	1 172 .	307 .	– .	383 .	14 .	8 .	339 .	44 .	– .	i Krankenhäuser des Landes w
2 816 .	294 .	323 .	2 066 .	595 .	155 .	559 .	45 .	1 .	358 .	178 .	25 .	i Krankenhäuser der Kommunen w

b) Landesbedienstete

Schaubild 1

Personal des Landes Baden-Württemberg am 30. Juni 1992 nach ausgewählten Aufgabenbereichen, Voll- bzw. Teilzeitbeschäftigung und Geschlecht

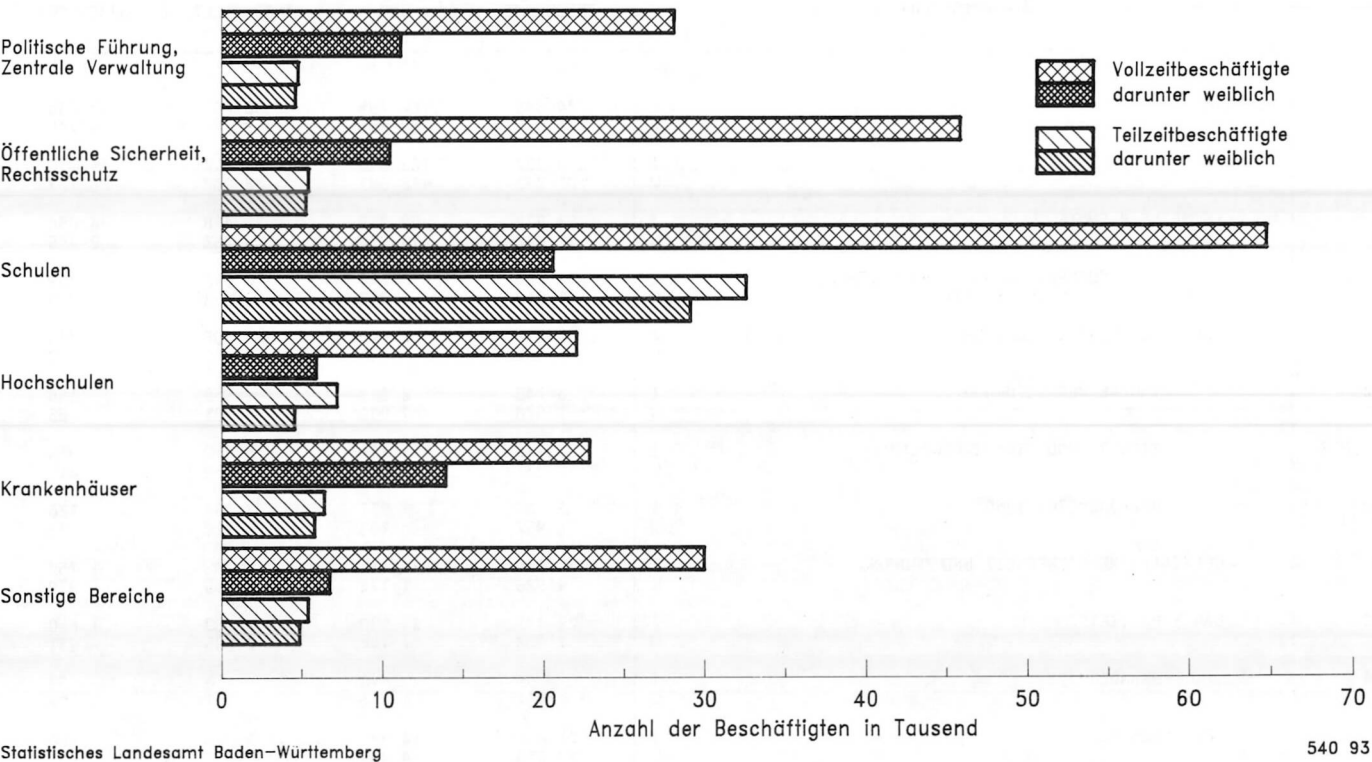
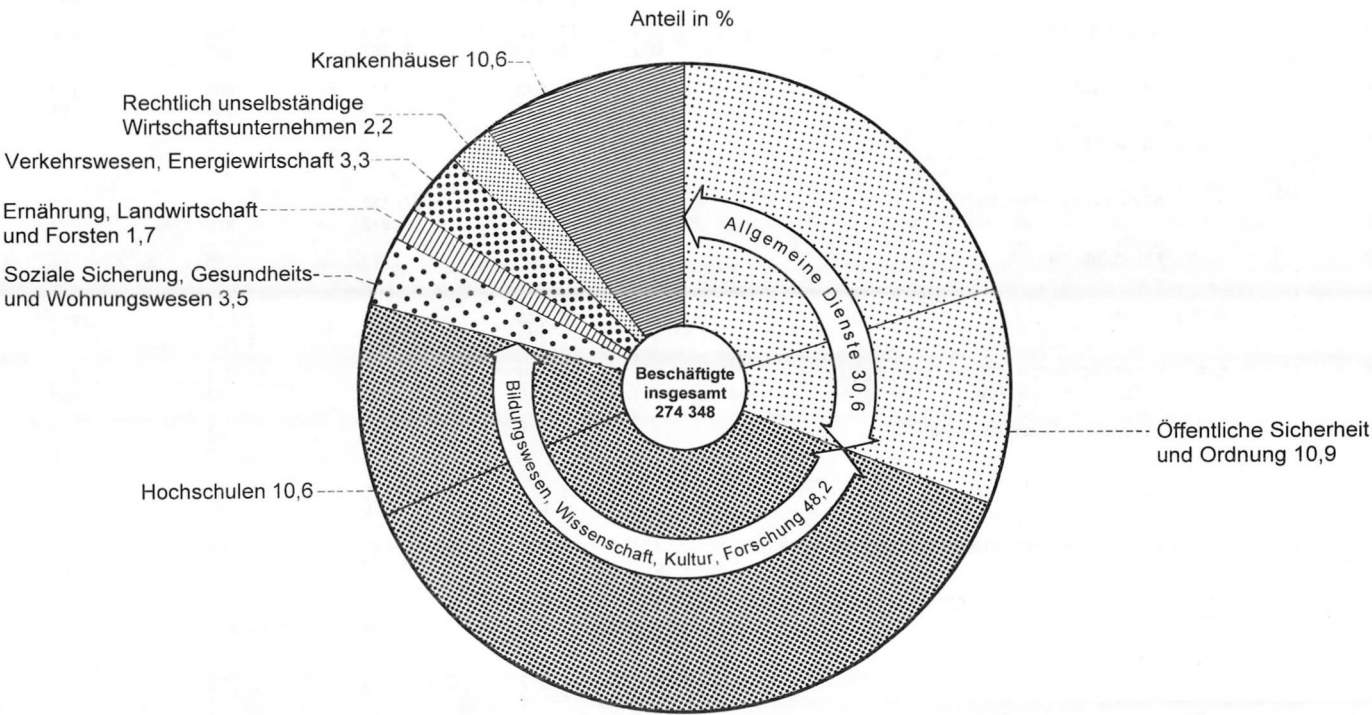


Schaubild 2

Personal des Landes Baden-Württemberg am 30. Juni 1992 nach ausgewählten Aufgabenbereichen



7. Beschäftigte des Landes Baden-Württemberg am 30. Juni 1992 nach Aufgabenbereichen und Dauer des Dienstverhältnisses

FKZ	AUFGABENBEREICH (I = INSGESAMT, W = WEIBLICH)	INSGESAMT			
		INSGESAMT	BEAMTE UND RICHTER	ANGESTELLTE	ARBEITER
0 - 8	INSGESAMT	I : 274 348 W : 121 909	167 799 59 393	82 603 52 771	23 946 9 745
0 - 7	VERWALTUNG	I : 239 337 W : 101 273	163 815 58 883	59 612 36 263	15 910 6 127
0	ALLGEMEINE DIENSTE	I : 83 823 W : 31 072	59 319 13 335	20 418 15 282	4 086 2 455
01,02	POLITISCHE FUEHRUNG UND ZENTRALE VERWALTUNG, AUSWAERTIGE ANGELEGENHEITEN	I : 32 726 W : 15 540	20 417 7 758	10 850 6 938	1 459 844
011	DAR.: POLITISCHE FUEHRUNG	I : 4 212 W : 1 541	2 499 411	1 498 1 042	215 88
012	INNERE VERWALTUNG	I : 3 740 W : 1 678	2 613 1 032	959 581	168 65
016,017	STEUER- UND FINANZVERWALTUNG	I : 20 746 W : 10 871	14 298 6 101	5 510 4 159	938 611
018	HOCHBAUVERWALTUNG	I : 3 137 W : 957	857 163	2 154 722	126 72
04	OEFFENTLICHE SICHERHEIT UND ORDNUNG	I : 30 030 W : 4 986	24 415 1 172	3 848 2 935	1 767 879
042	DAR.: POLIZEI	I : 29 473 W : 4 808	24 130 1 142	3 683 2 835	1 660 831
044	BRANDSCHUTZ	I : 98 W : 37	44 1	18 7	36 29
05	RECHTSSCHUTZ	I : 21 067 W : 10 546	14 487 4 405	5 720 5 409	860 732
052	DAR.: ORDENTLICHE GERICHTE UND STAATSANWALTSCHAFTEN	I : 16 169 W : 9 177	10 660 3 905	4 810 4 645	699 627
056	JUSTIZVOLLZUGSANSTALTEN	I : 3 539 W : 611	3 064 286	377 270	98 55
1	BILDUNGSWESEN, WISSENSCHAFT, FORSCHUNG, KULTURELLE ANGELEGENHEITEN	I : 132 326 W : 62 634	97 636 44 568	29 434 15 507	5 256 2 559
12,111	SCHULEN UND VORSCHULISCHE BILDUNG 2)	I : 97 205 W : 49 526	89 064 43 263	7 657 5 826	484 437
121,122	DAR.: GRUND-, HAUPT- UND SONDERSCHULEN	I : 44 605 W : 28 875	40 405 25 285	3 924 3 341	276 249
123	REALSCHULEN	I : 12 368 W : 5 748	11 863 5 381	505 367	- -
124	GYMNASIEN	I : 18 690 W : 6 808	17 777 6 153	809 560	104 95
125	GESAMTSCHULEN	I : - W : -	- -	- -	- -
127	BERUFLICHE SCHULEN	I : 16 153 W : 4 910	14 437 3 932	1 715 978	1 -
128	FACHSCHULEN	I : 47 W : 32	12 6	19 14	16 12
13	HOCHSCHULEN	I : 29 026 W : 10 279	7 446 961	18 831 8 201	2 749 1 117
131	DAR.: UNIVERSITAETEN, TECHNISCHE HOCHSCHULEN, TECHNISCHE UNIVERSITAETEN 3)	I : 24 895 W : 9 214	5 495 832	16 944 7 374	2 456 1 008
133	VERWALTUNGSFACHHOCHSCHULEN	I : 197 W : 49	150 14	40 32	7 3
137	FACHHOCHSCHULEN	I : 3 377 W : 841	1 529 79	1 601 671	247 91
14,15	FOERDERUNG DES BILDUNGSWESENS, SONSTIGES BILDUNGSWESEN	I : 692 W : 338	245 16	357 248	90 74
16,17,112	WISSENSCHAFT, FORSCHUNG, ENTWICKLUNG AUSSERHALB DER HOCHSCHULEN	I : 2 024 W : 979	685 289	1 022 523	317 167
18,113	KUNST- UND KULTURPFLEGE 2)	I : 3 379 W : 1 512	196 39	1 567 709	1 616 764
181,182	DAR. THEATER UND MUSIKPFLEGE	I : 1 796 W : 648	16 4	956 379	824 265

1) EINSCHL. BEAMTE AUF WIDERRUF UND AUF ZEIT.- 2) EINSCHL. VERWALTUNG.- 3) EINSCHL. UNIVERSITAETSBIBLIOTHEKEN UND UNIVERSITAETSMEDI-
ZINISCHE KLINIKEN SOWIE ANDERE HOCHSCHULEN MIT UNIVERSITAETSRANG, PAEDAGOGISCHE HOCHSCHULEN, GESAMTHOCHSCHULEN.

DAUERKRAEFTE 1)				PERSONAL IN AUSBILDUNG				PERSONAL MIT ZEITVERTRAG			FKZ
ZUSAMMEN	BEAMTE UND RICHTER	ANGE- STELLTE	ARBEITER	ZUSAMMEN	BEAMTE	ANGE- STELLTE	ARBEITER	ZUSAMMEN	ANGE- STELLTE	ARBEITER	
240 053 104 778	154 931 52 664	63 138 42 997	21 984 9 117	17 580 9 562	12 868 6 729	3 836 2 703	876 130	16 715 7 569	15 629 7 071	1 086 498	I 0 - 8 W
211 071 87 543	151 286 52 197	45 395 29 654	14 390 5 692	14 884 8 071	12 529 6 686	1 701 1 282	654 103	13 382 5 659	12 516 5 327	866 332	I 0 - 7 W
71 734 24 338	50 445 9 105	17 429 12 888	3 860 2 345	9 685 4 949	8 874 4 230	769 711	42 8	2 404 1 785	2 220 1 683	184 102	I 0 W
27 837 12 317	17 315 5 735	9 187 5 799	1 335 783	3 251 2 140	3 102 2 023	148 116	1 1	1 638 1 083	1 515 1 023	123 60	I 01,02 W
3 745 1 284	2 459 380	1 103 820	183 84	42 33	40 31	2 2	- -	425 224	393 220	32 4	I 011 W
2 649 970	1 608 390	878 518	163 62	1 041 677	1 005 642	35 34	1 1	50 31	46 29	4 2	I 012 W
18 014 8 935	12 267 4 772	4 888 3 601	859 562	2 053 1 347	2 031 1 329	22 18	- -	679 589	600 540	79 49	I 016,017 W
2 678 728	842 152	1 714 508	122 68	103 73	15 11	88 62	- -	356 156	352 152	4 4	I 018 W
27 897 4 199	22 584 650	3 602 2 699	1 711 850	1 868 545	1 831 522	22 22	15 1	265 242	224 214	41 28	I 04 W
27 355 4 029	22 305 620	3 444 2 605	1 606 804	1 861 544	1 825 522	21 21	15 1	257 235	218 209	39 26	I 042 W
89 35	38 1	17 7	34 27	6 -	6 -	- -	- -	3 2	1 -	2 2	I 044 W
16 000 7 822	10 546 2 720	4 640 4 390	814 712	4 566 2 264	3 941 1 685	599 573	26 6	501 460	481 446	20 14	I 05 W
11 522 6 610	6 983 2 272	3 857 3 723	682 615	4 250 2 190	3 677 1 633	573 557	- -	397 377	380 365	17 12	I 052 W
3 139 469	2 804 236	264 185	71 48	312 72	260 50	26 16	26 6	88 70	87 69	1 1	I 056 W
118 216 56 579	94 271 42 200	19 481 12 082	4 464 2 297	3 980 2 643	3 365 2 368	293 206	322 69	10 130 3 412	9 660 3 219	470 193	I 1 W
93 290 46 713	85 900 41 050	6 925 5 243	465 420	3 212 2 254	3 164 2 213	47 40	1 1	703 559	685 543	18 16	I 12,111 W
44 036 28 405	40 403 25 283	3 365 2 881	268 241	46 39	2 1	44 37	- -	523 431	515 423	8 8	I 121,122 W
12 344 5 733	11 862 5 380	482 353	- -	1 1	1 1	- -	- -	23 14	23 14	- -	I 123 W
18 656 6 786	17 777 6 153	781 543	98 90	3 3	- -	3 3	- -	31 19	25 14	6 5	I 124 W
- -	- -	- -	- -	- -	- -	- -	- -	- -	- -	- -	I 125 W
16 119 4 889	14 437 3 932	1 681 957	1 -	- -	- -	- -	- -	34 21	34 21	- -	I 127 W
42 28	12 6	16 12	14 10	1 1	- -	- -	1 1	4 3	3 2	1 1	I 128 W
19 759 7 537	7 446 961	10 020 5 590	2 293 986	480 181	- -	191 125	289 56	8 787 2 561	8 620 2 486	167 75	I 13 W
16 160 6 659	5 495 832	8 631 4 940	2 034 887	471 180	- -	189 124	282 56	8 264 2 375	8 124 2 310	140 65	I 131 W
195 47	150 14	38 30	7 3	- -	- -	- -	- -	2 2	2 2	- -	I 133 W
2 882 670	1 529 79	1 134 510	219 81	9 1	- -	2 1	7 -	486 170	465 160	21 10	I 137 W
633 294	245 16	301 206	87 72	12 12	- -	12 12	- -	47 32	44 30	3 2	I 14,15 W
1 541 688	484 134	808 406	249 148	260 184	201 155	36 24	23 5	223 107	178 93	45 14	I 16,17,112 W
2 993 1 347	196 39	1 427 637	1 370 671	16 12	- -	7 5	9 7	370 153	133 67	237 86	I 18,113 W
1 734 618	16 4	944 369	774 245	16 12	- -	7 5	9 7	46 18	5 5	41 13	I 181,182 W

Noch: 7. Beschäftigte des Landes Baden-Württemberg am 30. Juni 1992 nach Aufgabenbereichen und Dauer des Dienstverhältnisses

FKZ	AUFGABENBEREICH (I = INSGESAMT, W = WEIBLICH)		INSGESAMT			
			INSGESAMT	BEAMTE UND RICHTER	ANGESTELLTE	ARBEITER
2	SOZIALE SICHERUNG, SOZIALE KRIEGSFOLGEAUFGABEN, WIEDERGUTMACHUNG	I W	2 863 1 547	923 242	1 642 1 161	298 144
212	DAR.: SOZIALAMT, SOZIALHILFEVERBAND, LANDESWOHLFAHRTSVERBAND	I W	- -	- -	- -	- -
213	JUGENDAEMTER	I W	- -	- -	- -	- -
214,242	VERSORGUNGSAMTER, EINRICHTUNGEN DER KRIEGSOFFERVERSORGUNG	I W	1 787 1 175	547 205	1 067 841	173 129
235	EINRICHTUNGEN DER SOZIALHILFE 4)	I W	- -	- -	- -	- -
238	EINRICHTUNGEN DER JUGENDHILFE 4)	I W	- -	- -	- -	- -
3	GESUNDHEIT, SPORT UND ERHOLUNG	I W	2 706 1 847	512 169	1 949 1 503	245 175
311	DAR.: GESUNDHEITSBEHOERDEN	I W	1 478 1 168	229 107	1 096 937	153 124
321	PARK- UND GARTENANLAGEN	I W	- -	- -	- -	- -
4	WOHNUNGSWESEN, RAUMORDNUNG UND KOMMUNALE GEMEINSCHAFTSDIENSTE	I W	3 977 1 089	2 155 237	1 089 660	733 192
42	DAR.: RAUMORDNUNG, LANDESPLANUNG, VERMESSUNGSWESEN	I W	3 977 1 089	2 155 237	1 089 660	733 192
43	KOMMUNALE GEMEINSCHAFTSDIENSTE	I W	- -	- -	- -	- -
5	ERNAEHRUNG, LANDWIRTSCHAFT UND FORSTEN	I W	4 618 1 557	1 605 219	2 553 1 083	460 255
6	ENERGIE- UND WASSERWIRTSCHAFT, GEWERBE, DIENSTLEISTUNGEN	I W	2 417 684	783 67	1 005 485	629 132
623	DAR. WASSERWIRTSCHAFT UND KULTURBAU	I W	- -	- -	- -	- -
7	VERKEHRS- UND NACHRICHTENWESEN	I W	6 607 843	882 46	1 522 582	4 203 215
711	DAR.: STRASSEN- UND BRUECKENBAU	I W	6 607 843	882 46	1 522 582	4 203 215
712	WASSERSTRASSEN UND HAEFEN	I W	- -	- -	- -	- -
8	RECHTLICH UNSELBSTAENDIGE WIRTSCHAFTSUNTERNEHMEN	I W	5 949 1 052	1 883 56	768 523	3 298 473
81	DAR.: LAND- UND FORSTWIRTSCHAFTLICHE UNTERNEHMEN	I W	5 537 939	1 846 53	699 499	2 992 387
82	VERSORGUNGSUNTERNEHMEN	I W	19 2	- -	9 2	10 -
83	VERKEHRSUNTERNEHMEN	I W	28 4	22 -	6 4	- -
132,242, 312	KRANKENHAEUSER 5)	I W	29 062 19 584	2 101 454	22 223 15 985	4 738 3 145
132	DAR.: HOCHSCHULKLINIKEN	I W	21 394 14 856	1 653 375	16 624 12 405	3 117 2 076
312	KRANKENHAEUSER UND HEILSTAETTEN	I W	7 668 4 728	448 79	5 599 3 580	1 621 1 069

1) EINSCHL. BEAMTE AUF WIDERRUF UND AUF ZEIT.- 4) DES OEFFENTLICHEN BEREICHS.- 5) MIT KAUFMAENNISCHEM RECHNUNGSWESEN.

DAUERKRAEFTE 1)				PERSONAL IN AUSBILDUNG				PERSONAL MIT ZEITVERTRAG			FKZ
ZUSAMMEN	BEAMTE UND RICHTER	ANGE- STELLTE	ARBEITER	ZUSAMMEN	BEAMTE	ANGE- STELLTE	ARBEITER	ZUSAMMEN	ANGE- STELLTE	ARBEITER	
2 642 1 367	900 232	1 457 996	285 139	55 36	23 10	32 26	- -	166 144	153 139	13 5	I 2 W
-	-	-	-	-	-	-	-	-	-	-	I 212 W
-	-	-	-	-	-	-	-	-	-	-	I 213 W
1 608 1 022	524 195	916 702	168 125	55 36	23 10	32 26	- -	124 117	119 113	5 4	I 214,242 W
-	-	-	-	-	-	-	-	-	-	-	I 235 W
-	-	-	-	-	-	-	-	-	-	-	I 238 W
2 481 1 687	512 169	1 731 1 348	238 170	77 50	- -	75 50	2 -	148 110	143 105	5 5	I 3 W
1 381 1 084	229 107	1 002 856	150 121	6 6	- -	6 6	- -	91 78	88 75	3 3	I 311 W
-	-	-	-	-	-	-	-	-	-	-	I 321 W
3 406 876	2 050 202	762 490	594 184	407 195	105 35	300 159	2 1	164 18	27 11	137 7	I 4 W
3 406 876	2 050 202	762 490	594 184	407 195	105 35	300 159	2 1	164 18	27 11	137 7	I 42 W
-	-	-	-	-	-	-	-	-	-	-	I 43 W
4 239 1 380	1 521 186	2 327 966	391 228	206 84	84 33	62 28	60 23	173 93	164 89	9 4	I 5 W
2 218 600	758 59	852 419	608 122	95 32	25 8	70 24	- -	104 52	83 42	21 10	I 6 W
-	-	-	-	-	-	-	-	-	-	-	I 623 W
6 135 716	829 44	1 356 465	3 950 207	379 82	53 2	100 78	226 2	93 45	66 39	27 6	I 7 W
6 135 716	829 44	1 356 465	3 950 207	379 82	53 2	100 78	226 2	93 45	66 39	27 6	I 711 W
-	-	-	-	-	-	-	-	-	-	-	I 712 W
5 309 959	1 554 20	654 491	3 101 448	576 62	329 36	66 12	181 14	64 31	48 20	16 11	I 8 W
4 926 861	1 517 17	588 468	2 821 376	556 51	329 36	65 11	162 4	55 27	46 20	9 7	I 81 W
19 2	- -	9 2	10 -	- -	- -	- -	- -	- -	- -	- -	I 82 W
28 4	22 -	6 4	- -	- -	- -	- -	- -	- -	- -	- -	I 83 W
23 673 16 276	2 091 447	17 089 12 852	4 493 2 977	2 120 1 429	10 7	2 069 1 409	41 13	3 269 1 879	3 065 1 724	204 155	I 132,242, W 312
17 186 12 283	1 646 371	12 586 9 965	2 954 1 947	1 477 1 005	7 4	1 451 996	19 5	2 731 1 568	2 587 1 444	144 124	I 132 W
6 487 3 993	445 76	4 503 2 887	1 539 1 030	643 424	3 3	618 413	22 8	538 311	478 280	60 31	I 312 W

8. Vollzeitbeschäftigte des Landes Baden-Württemberg am 30. Juni 1992 nach Aufgabenbereichen und Dauer des Dienstverhältnisses

FKZ	AUFGABENBEREICH (I = INSGESAMT, W = WEIBLICH)		INSGESAMT			
			INSGESAMT	BEAMTE UND RICHTER	ANGESTELLTE	ARBEITER
0 - 8	INSGESAMT	I W	213 093 68 140	136 446 31 419	59 723 33 396	16 924 3 325
0 - 7	VERWALTUNG	I W	185 193 53 855	132 511 30 948	42 038 21 657	10 644 1 250
0	ALLGEMEINE DIENSTE	I W	73 817 21 373	56 843 11 009	15 184 10 126	1 790 238
01,02	POLITISCHE FUEHRUNG UND ZENTRALE VERWALTUNG, AUSWAERTIGE ANGELEGENHEITEN	I W	28 043 11 019	18 804 6 230	8 552 4 691	687 98
011	DAR.: POLITISCHE FUEHRUNG	I W	3 838 1 199	2 436 356	1 264 826	138 17
012	INNERE VERWALTUNG	I W	3 488 1 445	2 538 968	837 467	113 10
016,017	STEUER- UND FINANZVERWALTUNG	I W	17 048 7 264	12 843 4 708	3 833 2 493	372 63
018	HOCHBAUVERWALTUNG	I W	2 866 697	840 150	1 973 546	53 1
04	OEFFENTLICHE SICHERHEIT UND ORDNUNG	I W	28 229 3 255	24 317 1 103	2 936 2 033	976 119
042	DAR.: POLIZEI	I W	27 755 3 156	24 037 1 077	2 810 1 971	908 108
044	BRANDSCHUTZ	I W	75 14	44 1	16 5	15 8
05	RECHTSSCHUTZ	I W	17 545 7 099	13 722 3 676	3 696 3 402	127 21
052	DAR.: ORDENTLICHE GERICHE UND STAATSANWALTSCHAFTEN	I W	13 174 6 241	10 008 3 278	3 104 2 951	62 12
056	JUSTIZVOLLZUGSANSTALTEN	I W	3 287 372	2 990 221	245 142	52 9
1	BILDUNGSWESEN, WISSENSCHAFT, FORSCHUNG, KULTURELLE ANGELEGENHEITEN	I W	91 314 27 919	69 042 19 159	19 011 7 922	3 261 838
12,111	SCHULEN UND VORSCHULISCHE BILDUNG 2)	I W	64 695 20 479	60 626 17 990	3 924 2 383	145 106
121,122	DAR.: GRUND-, HAUPT- UND SONDERSCHULEN	I W	26 152 11 429	23 910 9 724	2 172 1 659	70 46
123	REALSCHULEN	I W	8 207 2 155	8 011 2 074	196 81	- -
124	GYMNASIEN	I W	12 799 2 124	12 468 1 982	272 92	59 50
125	GESAMTSCHULEN	I W	- -	- -	- -	- -
127	BERUFLICHE SCHULEN	I W	12 572 1 983	11 715 1 744	856 239	1 -
128	FACHSCHULEN	I W	32 18	10 4	13 8	9 6
13	HOCHSCHULEN	I W	21 934 5 802	7 321 853	12 608 4 497	2 005 452
131	DAR.: UNIVERSITAETEN, TECHNISCHE HOCHSCHULEN, TECHNISCHE UNIVERSITAETEN 3)	I W	18 324 5 162	5 377 729	11 129 4 001	1 818 432
133	VERWALTUNGSFACHHOCHSCHULEN	I W	181 34	148 13	27 19	6 2
137	FACHHOCHSCHULEN	I W	2 934 473	1 525 76	1 252 388	157 9
14,15	FOERDERUNG DES BILDUNGSWESENS, SONSTIGES BILDUNGSWESEN	I W	507 160	244 15	230 126	33 19
16,17,112	WISSENSCHAFT, FORSCHUNG, ENTWICKLUNG AUSSERHALB DER HOCHSCHULEN	I W	1 645 651	660 264	831 342	154 45
18,113	KUNST- UND KULTURPFLEGE 2)	I W	2 533 827	191 37	1 418 574	924 216
181,182	DAR. THEATER UND MUSIKPFLEGE	I W	1 615 513	16 4	946 369	653 140

1) EINSCHL. BEAMTE AUF WIDERRUF UND AUF ZEIT. - 2) EINSCHL. VERWALTUNG. - 3) EINSCHL. UNIVERSITAETSBIBLIOTHEKEN UND UNIVERSITAETSMEDI-
ZINISCHE KLINIKEN SOWIE ANDERE HOCHSCHULEN MIT UNIVERSITAETSRANG, PAEDAGOGISCHE HOCHSCHULEN, GESAMTHOCHSCHULEN.

DAUERKRAEFTE 1)				PERSONAL IN AUSBILDUNG				PERSONAL MIT ZEITVERTRAG			FKZ
ZUSAMMEN	BEAMTE UND RICHTER	ANGE- STELLTE	ARBEITER	ZUSAMMEN	BEAMTE	ANGE- STELLTE	ARBEITER	ZUSAMMEN	ANGE- STELLTE	ARBEITER	
184 846 54 309	123 578 24 690	45 909 26 633	15 359 2 986	17 580 9 562	12 868 6 729	3 836 2 703	876 130	10 667 4 269	9 978 4 060	689 209	I 0 - 8 W
162 196 42 812	119 982 24 262	32 757 17 508	9 457 1 042	14 884 8 071	12 529 6 686	1 701 1 282	654 103	8 113 2 972	7 580 2 867	533 105	I 0 - 7 W
62 526 15 378	47 969 6 779	12 886 8 388	1 671 211	9 685 4 949	8 874 4 230	769 711	42 8	1 606 1 046	1 529 1 027	77 19	I 0 W
23 623 8 225	15 702 4 207	7 298 3 935	623 83	3 251 2 140	3 102 2 023	148 116	1 1	1 169 654	1 106 640	63 14	I 01,02 W
3 458 1 013	2 396 325	950 672	112 16	42 33	40 31	2 2	- -	338 153	312 152	26 1	I 011 W
2 412 749	1 533 326	769 414	110 9	1 041 677	1 005 642	35 34	1 1	35 19	33 19	2 -	I 012 W
14 630 5 629	10 812 3 379	3 477 2 199	341 51	2 053 1 347	2 031 1 329	22 18	- -	365 288	334 276	31 12	I 016,017 W
2 439 496	825 139	1 561 356	53 1	103 73	15 11	88 62	- -	324 128	324 128	- -	I 018 W
26 229 2 594	22 486 581	2 793 1 899	950 114	1 868 545	1 831 522	22 22	15 1	132 116	121 112	11 4	I 04 W
25 765 2 498	22 212 555	2 671 1 840	882 103	1 861 544	1 825 522	21 21	15 1	129 114	118 110	11 4	I 042 W
68 14	38 1	15 5	15 8	6 -	6 -	- -	- -	1 -	1 -	- -	I 044 W
12 674 4 559	9 781 1 991	2 795 2 554	98 14	4 566 2 264	3 941 1 685	599 573	26 6	305 276	302 275	3 1	I 05 W
8 692 3 830	6 331 1 645	2 301 2 174	60 11	4 250 2 190	3 677 1 633	573 557	- -	232 221	230 220	2 1	I 052 W
2 914 254	2 730 171	158 80	26 3	312 72	260 50	26 16	26 6	61 46	61 46	- -	I 056 W
81 429 23 596	65 677 16 791	13 096 6 113	2 656 692	3 980 2 643	3 365 2 368	293 206	322 69	5 905 1 680	5 622 1 603	283 77	I 1 W
61 047 17 892	57 462 15 777	3 447 2 015	138 100	3 212 2 254	3 164 2 213	47 40	1 1	436 333	430 328	6 5	I 12,111 W
25 742 11 092	23 908 9 722	1 767 1 327	67 43	46 39	2 2	44 37	- -	364 298	361 295	3 3	I 121,122 W
8 198 2 151	8 010 2 073	188 78	- -	1 1	1 1	- -	- -	8 3	8 3	- -	I 123 W
12 783 2 117	12 468 1 982	258 86	57 49	3 3	- -	3 3	- -	13 4	11 3	2 1	I 124 W
- -	- -	- -	- -	- -	- -	- -	- -	- -	- -	- -	I 125 W
12 554 1 977	11 715 1 744	838 233	1 -	- -	- -	- -	- -	18 6	18 6	- -	I 127 W
28 15	10 4	11 7	7 4	1 1	- -	- -	1 1	3 2	2 1	1 1	I 128 W
16 437 4 439	7 321 853	7 497 3 220	1 619 366	480 181	- -	191 125	289 56	5 017 1 182	4 920 1 152	97 30	I 13 W
13 201 3 901	5 377 729	6 379 2 826	1 445 346	471 180	- -	189 124	282 56	4 652 1 081	4 561 1 051	91 30	I 131 W
180 33	148 13	26 18	6 2	- -	- -	- -	- -	1 1	1 1	- -	I 133 W
2 574 378	1 525 76	903 293	146 9	9 1	- -	2 1	7 -	351 94	347 94	4 -	I 137 W
466 132	244 15	191 99	31 18	12 12	- -	12 12	- -	29 16	27 15	2 1	I 14,15 W
1 234 401	459 109	650 252	125 40	260 184	201 155	36 24	23 5	151 66	145 66	6 -	I 16,17,112 W
2 245 732	191 37	1 311 527	743 168	16 12	- -	7 5	9 7	272 83	100 42	172 41	I 18,113 W
1 563 493	16 4	937 362	610 127	16 12	- -	7 5	9 7	36 8	2 2	34 6	I 181,182 W

Noch: 8. Vollzeitbeschäftigte des Landes Baden-Württemberg am 30. Juni 1992 nach Aufgabenbereichen und Dauer des Dienstverhältnisses

FKZ	AUFGABENBEREICH (I = INSGESAMT, W = WEIBLICH)		INSGESAMT			
			INSGESAMT	BEAMTE UND RICHTER	ANGESTELLTE	ARBEITER
2	SOZIALE SICHERUNG, SOZIALE KRIEGSFOLGEAUFGABEN, WIEDERGUTMACHTUNG	I W	2 321 1 016	856 181	1 250 774	215 61
212	DAR.: SOZIALAMT, SOZIALHILFEVERBAND, LANDESWOHLFAHRTSVERBAND	I W	- -	- -	- -	- -
213	JUGENDAEMTER	I W	- -	- -	- -	- -
214,242	VERSORGUNGSAMTER, EINRICHTUNGEN DER KRIEGSOFFERVERSORGUNG	I W	1 362 760	485 148	773 552	104 60
235	EINRICHTUNGEN DER SOZIALHILFE 4)	I W	- -	- -	- -	- -
238	EINRICHTUNGEN DER JUGENDHILFE 4)	I W	- -	- -	- -	- -
3	GESUNDHEIT, SPORT UND ERHOLUNG	I W	1 983 1 147	464 122	1 440 1 007	79 18
311	DAR.: GESUNDHEITSBEHÖRDEN	I W	937 648	198 77	719 571	20 -
321	PARK- UND GARTENANLAGEN	I W	- -	- -	- -	- -
4	WOHNUNGSWESEN, RAUMORDNUNG UND KOMMUNALE GEMEINSCHAFTSDIENSTE	I W	3 505 641	2 107 204	849 422	549 15
42	DAR.: RAUMORDNUNG, LANDESPLANUNG, VERMESSUNGSWESEN	I W	3 505 641	2 107 204	849 422	549 15
43	KOMMUNALE GEMEINSCHAFTSDIENSTE	I W	- -	- -	- -	- -
5	ERNAHRUNG, LANDWIRTSCHAFT UND FORSTEN	I W	3 928 905	1 563 186	2 113 665	252 54
6	ENERGIE- UND WASSERWIRTSCHAFT, GEWERBE, DIENSTLEISTUNGEN	I W	2 118 404	770 57	846 333	502 14
623	DAR. WASSERWIRTSCHAFT UND KULTURBAU	I W	- -	- -	- -	- -
7	VERKEHRS- UND NACHRICHTENWESEN	I W	6 207 450	866 30	1 345 408	3 996 12
711	DAR.: STRASSEN- UND BRÜCKENBAU	I W	6 207 450	866 30	1 345 408	3 996 12
712	WASSERSTRASSEN UND HÄFEN	I W	- -	- -	- -	- -
8	RECHTLICH UNSELBSTÄNDIGE WIRTSCHAFTSUNTERNEHMEN	I W	5 151 438	1 882 56	492 248	2 777 134
81	DAR.: LAND- UND FORSTWIRTSCHAFTLICHE UNTERNEHMEN	I W	4 746 332	1 845 53	427 228	2 474 51
82	VERSORGUNGSUNTERNEHMEN	I W	18 1	- -	8 1	10 -
83	VERKEHRSUNTERNEHMEN	I W	28 4	22 -	6 4	- -
132,242, 312	KRANKENHÄUSER 5)	I W	22 749 13 847	2 053 415	17 193 11 491	3 503 1 941
132	DAR.: HOCHSCHULKLINIKEN	I W	16 813 10 732	1 617 345	12 722 8 936	2 474 1 451
312	KRANKENHÄUSER UND HEILSTÄTTEN	I W	5 936 3 115	436 70	4 471 2 555	1 029 490

1) EINSCHL. BEAMTE AUF WIDERRUF UND AUF ZEIT.- 4) DES ÖFFENTLICHEN BEREICHS.- 5) MIT KAUFMÄNNISCHEM RECHNUNGSWESEN.

nisses

DAUERKRAEFTE 1)				PERSONAL IN AUSBILDUNG				PERSONAL MIT ZEITVERTRAG			FKZ
ZUSAMMEN	BEAMTE UND RICHTER	ANGE- STELLTE	ARBEITER	ZUSAMMEN	BEAMTE	ANGE- STELLTE	ARBEITER	ZUSAMMEN	ANGE- STELLTE	ARBEITER	
2 177 911	833 171	1 139 681	205 59	55 36	23 10	32 26	-	89 69	79 67	10 2	I 2 W
-	-	-	-	-	-	-	-	-	-	-	I 212 W
-	-	-	-	-	-	-	-	-	-	-	I 213 W
1 247 669	462 138	684 473	101 58	55 36	23 10	32 26	-	60 55	57 53	3 2	I 214,242 W
-	-	-	-	-	-	-	-	-	-	-	I 235 W
-	-	-	-	-	-	-	-	-	-	-	I 238 W
1 811 1 036	464 122	1 272 898	75 16	77 50	-	75 50	2	95 61	93 59	2 2	I 3 W
884 606	198 77	666 529	20 -	6 6	-	6 6	-	47 36	47 36	-	I 311 W
-	-	-	-	-	-	-	-	-	-	-	I 321 W
2 946 437	2 002 169	526 256	418 12	407 195	105 35	300 159	2 1	152 9	23 7	129 2	I 4 W
2 946 437	2 002 169	526 256	418 12	407 195	105 35	300 159	2 1	152 9	23 7	129 2	I 42 W
-	-	-	-	-	-	-	-	-	-	-	I 43 W
3 600 769	1 479 153	1 933 585	188 31	206 84	84 33	62 28	60 23	122 52	118 52	4 -	I 5 W
1 952 343	745 49	709 280	498 14	95 32	25 8	70 24	-	71 29	67 29	4 -	I 6 W
-	-	-	-	-	-	-	-	-	-	-	I 623 W
5 755 342	813 28	1 196 307	3 746 7	379 82	53 2	100 78	226 2	73 26	49 23	24 3	I 7 W
5 755 342	813 28	1 196 307	3 746 7	379 82	53 2	100 78	226 2	73 26	49 23	24 3	I 711 W
-	-	-	-	-	-	-	-	-	-	-	I 712 W
4 535 369	1 553 20	394 232	2 588 117	576 62	329 36	66 12	181 14	40 7	32 4	8 3	I 8 W
4 158 277	1 516 17	332 213	2 310 47	556 51	329 36	65 11	162 4	32 4	30 4	2 -	I 81 W
18 1	-	8 1	10 -	-	-	-	-	-	-	-	I 82 W
28 4	22 -	6 4	-	-	-	-	-	-	-	-	I 83 W
18 115 11 128	2 043 408	12 758 8 893	3 314 1 827	2 120 1 429	10 7	2 069 1 409	41 13	2 514 1 290	2 366 1 189	148 101	I 132,242, W 312
13 290 8 691	1 610 341	9 322 6 982	2 358 1 368	1 477 1 005	7 4	1 451 996	19 5	2 046 1 036	1 949 958	97 78	I 132 W
4 825 2 437	433 67	3 436 1 911	956 459	643 424	3 3	618 413	22 8	468 254	417 231	51 23	I 312 W

9. Teilzeitbeschäftigte T1 des Landes Baden-Württemberg am 30. Juni 1992 nach Aufgabenbereichen und Dauer des Dienstverhältnisses

FKZ	AUFGABENBEREICH (I = INSGESAMT, W = WEIBLICH)	INSGESAMT				DAUERKRAEFTE 1)				PERS. MIT ZEITVERTRAG			
		INS- GESAMT	BEAMTE UND RICHTER	ANGE- STELLTE	AR- BEITER	ZU- SAMMEN	BEAMTE UND RICHTER	ANGE- STELLTE	AR- BEITER	ZU- SAMMEN	ANGE- STELLTE	AR- BEITER	
0-8	INSGESAMT	I 57 235 W 50 314	31 353 27 974	20 734 17 554	5 148 4 786	51 654 47 287	31 353 27 974	15 410 14 731	4 891 4 582	5 581 3 027	5 324 2 823	257 204	
0-7	VERWALTUNG	I 50 966 W 44 641	31 304 27 935	15 927 13 191	3 735 3 515	46 080 42 163	31 304 27 935	11 244 10 865	3 532 3 363	4 886 2 478	4 683 2 326	203 152	
0	ALLGEMEINE DIENSTE	I 9 242 W 8 989	2 476 2 326	5 200 5 131	1 566 1 532	8 488 8 279	2 476 2 326	4 522 4 482	1 490 1 471	754 710	678 649	76 61	
01,02	POLITISCHE FUEHRUNG UND ZENTRALE VER- WALTUNG, AUSWAERTIGE ANGELEGENHEITEN	I 4 460 W 4 310	1 613 1 528	2 277 2 230	570 552	4 017 3 900	1 613 1 528	1 879 1 854	525 518	443 410	398 376	45 34	
011	DAR.: POLITISCHE FUEHRUNG	I 358 W 333	63 55	223 208	72 70	279 265	63 55	147 142	69 68	79 68	76 66	3 2	
012	INNERE VERWALTUNG	I 245 W 227	75 64	118 111	52 52	234 218	75 64	109 104	50 50	11 9	9 7	2 2	
016,017	STEUER- UND FINANZVERWALTUNG	I 3 527 W 3 439	1 455 1 393	1 672 1 661	400 385	3 224 3 148	1 455 1 393	1 408 1 399	361 356	303 291	264 262	39 29	
018	HOCHBAUVERWALTUNG	I 242 W 232	17 13	180 175	45 44	213 207	17 13	152 151	44 43	29 25	28 24	1 1	
04	OEFFENTLICHE SICHERHEIT UND ORDNUNG	I 1 486 W 1 443	98 69	910 901	478 473	1 365 1 323	98 69	808 799	459 455	121 120	102 102	19 18	
042	DAR.: POLIZEI	I 1 405 W 1 365	93 65	871 863	441 437	1 289 1 250	93 65	772 764	424 421	116 115	99 99	17 16	
044	BRANDSCHUTZ	I 23 W 23	- -	2 2	21 21	21 21	- -	2 2	19 19	2 2	- -	2 2	
05	RECHTSSCHUTZ	I 3 296 W 3 236	765 729	2 013 2 000	518 507	3 106 3 056	765 729	1 835 1 829	506 498	190 180	178 171	12 9	
052	DAR.: ORDENTLICHE GERICHTE UND STAATSANWALTSCHAFTEN	I 2 804 W 2 758	652 627	1 698 1 688	454 443	2 645 2 606	652 627	1 549 1 543	444 436	159 152	149 145	10 7	
056	JUSTIZVOLLZUGSANSTALTEN	I 233 W 221	74 65	131 128	28 28	206 197	74 65	105 105	27 27	27 24	26 23	1 1	
1	BILDUNGSWESEN, WISSENSCHAFT, FORSCHUNG, KULTURELLE ANGELEGENHEITEN	I 39 050 W 33 078	28 594 25 409	8 838 6 220	1 618 1 449	35 139 31 505	28 594 25 409	5 031 4 724	1 514 1 372	3 911 1 573	3 807 1 496	104 77	
12,111	SCHULEN UND VORSCHULISCHE BILDUNG 2)	I 31 109 W 27 758	28 438 25 273	2 413 2 231	258 254	30 891 27 569	28 438 25 273	2 203 2 050	250 246	218 189	210 181	8 8	
121,122	DAR.: GRUND-, HAUPT- UND SONDERSCHULEN	I 17 964 W 16 971	16 495 15 561	1 305 1 249	164 161	17 827 16 856	16 495 15 561	1 172 1 138	160 157	137 115	133 111	4 4	
123	REALSCHULEN	I 4 024 W 3 464	3 852 3 307	172 157	- -	4 020 3 460	3 852 3 307	168 153	- -	4 4	4 4	- -	
124	GYMNASIEN	I 5 595 W 4 418	5 309 4 171	243 204	43 43	5 582 4 407	5 309 4 171	233 196	40 40	13 11	10 8	3 3	
125	GESAMTSCHULEN	I - W -	- -	- -	- -	- -	- -	- -	- -	- -	- -	- -	
127	BERUFLICHE SCHULEN	I 3 147 W 2 547	2 722 2 188	425 359	- -	3 139 2 539	2 722 2 188	417 351	- -	8 8	8 8	- -	
128	FACHSCHULEN	I 13 W 13	2 2	6 6	5 5	12 12	2 2	5 5	5 5	1 1	1 1	- -	
13	HOCHSCHULEN	I 6 725 W 4 250	125 108	5 969 3 560	631 582	3 168 2 971	125 108	2 453 2 311	590 552	3 557 1 279	3 516 1 249	41 30	
131	DAR.: UNIVERSITAETEN, TECHNISCHE HOCHSCHULEN, -UNIVERSITAETEN 3)	I 6 243 W 3 849	118 103	5 576 3 240	549 506	2 820 2 641	118 103	2 185 2 057	517 481	3 423 1 208	3 391 1 183	32 25	
133	VERWALTUNGSFACHHOCHSCHULEN	I 15 W 14	2 1	13 13	- -	14 13	2 1	12 12	- -	1 1	1 1	- -	
137	FACHHOCHSCHULEN	I 421 W 352	4 3	343 278	74 71	300 285	4 3	229 216	67 66	121 67	114 62	7 5	
14,15	FOERDERUNG DES BILDUNGSWESEN, SONSTIGES BILDUNGSWESEN	I 181 W 174	1 1	126 121	54 52	164 159	1 1	110 107	53 51	17 15	16 14	1 1	
16,17, 112	WISSENSCHAFT, FORSCHUNG, ENTWICKLUNG AUSSERHALB DER HOCHSCHULEN 2)	I 315 W 291	25 25	186 177	104 89	275 259	25 25	153 150	97 84	40 32	33 27	7 5	
18,113	KUNST- UND KULTURPFLEGE 2)	I 720 W 605	5 2	144 131	571 472	641 547	5 2	112 106	524 439	79 58	32 25	47 33	
181,182	DAR. THEATER UND MUSIKPFLEGE	I 141 W 117	- -	10 10	131 107	135 111	- -	7 7	128 104	6 6	3 3	3 3	

1) EINSCHL. BEAMTE AUF WIDERRUF UND AUF ZEIT.- 2) EINSCHL. VERWALTUNG.- 3) EINSCHL. UNIVERSITAETS BIBLIOTHEKEN UND UNIVERSITAETSMEDI-
ZINISCHE KLINIKEN SOWIE ANDERE HOCHSCHULEN MIT UNIVERSITAETSRANG, PAEDAGOGISCHE HOCHSCHULEN, GESAMTHOCHSCHULEN.

Noch: 9. Teilzeitbeschäftigte T1 des Landes Baden-Württemberg am 30. Juni 1992 nach Aufgabenbereichen und Dauer des Dienstverhältnisses

FKZ	AUFGABENBEREICH (I = INSGESAMT, W = WEIBLICH)		INSGESAMT				DAUERKRAEFTE 1)				PERS. MIT ZEITVERTRAG		
			INS- GESAMT	BEAMTE UND RICHTER	ANGE- STELLTE	AR- BEITER	ZU- SAMMEN	BEAMTE UND RICHTER	ANGE- STELLTE	AR- BEITER	ZU- SAMMEN	ANGE- STELL- TE	AR- BEI- TER
2	SOZIALE SICHERUNG, SOZIALE KRIEGS- FOLGEAUFGABEN, WIEDERGUTMACHUNG	I	523	67	390	66	449	67	318	64	74	72	2
		W	513	61	386	66	440	61	315	64	73	71	2
212	DAR.: SOZIALAMT, SOZIALHILFEVERBAND, LANDESWOHLFAHRTSVERBAND	I	-	-	-	-	-	-	-	-	-	-	-
		W	-	-	-	-	-	-	-	-	-	-	-
213	JUGENDAEMTER	I	-	-	-	-	-	-	-	-	-	-	-
		W	-	-	-	-	-	-	-	-	-	-	-
214,242	VERSORGUNGSAMTER, EINRICHTUNGEN DER KRIEGSOPFERVERSORGUNG	I	417	62	292	63	355	62	232	61	62	60	2
		W	408	57	288	63	347	57	229	61	61	59	2
235	EINRICHTUNGEN DER SOZIALHILFE 4)	I	-	-	-	-	-	-	-	-	-	-	-
		W	-	-	-	-	-	-	-	-	-	-	-
238	EINRICHTUNGEN DER JUGENDHILFE 4)	I	-	-	-	-	-	-	-	-	-	-	-
		W	-	-	-	-	-	-	-	-	-	-	-
3	GESUNDHEIT, SPORT UND ERHOLUNG	I	662	48	502	112	614	48	456	110	48	46	2
		W	649	47	490	112	604	47	447	110	45	43	2
311	DAR.: GESUNDHEITSBEHOERDEN	I	484	31	374	79	443	31	335	77	41	39	2
		W	472	30	363	79	433	30	326	77	39	37	2
321	PARK- UND GARTENANLAGEN	I	-	-	-	-	-	-	-	-	-	-	-
		W	-	-	-	-	-	-	-	-	-	-	-
4	WOHNUNGSWESEN, RAUMORDNUNG UND KOMMUNALE GEMEINSCHAFTSDIENSTE	I	406	48	240	118	397	48	236	113	9	4	5
		W	385	33	238	114	379	33	234	112	6	4	2
42	DAR.: RAUMORDNUNG, LANDESPLANUNG, VERMESSUNGSWESEN	I	406	48	240	118	397	48	236	113	9	4	5
		W	385	33	238	114	379	33	234	112	6	4	2
43	KOMMUNALE GEMEINSCHAFTSDIENSTE	I	-	-	-	-	-	-	-	-	-	-	-
		W	-	-	-	-	-	-	-	-	-	-	-
5	ERNAERHRUNG, LANDWIRTSCHAFT UND FORSTEN	I	593	42	436	115	544	42	391	111	49	45	4
		W	558	33	415	110	519	33	379	107	39	36	3
6	ENERGIE- UND WASSERWIRTSCHAFT, GEWERBE, DIENSTLEISTUNGEN	I	237	13	146	78	214	13	132	69	23	14	9
		W	221	10	139	72	206	10	128	68	15	11	4
623	DAR. WASSERWIRTSCHAFT UND KULTURBAU	I	-	-	-	-	-	-	-	-	-	-	-
		W	-	-	-	-	-	-	-	-	-	-	-
7	VERKEHRS- UND NACHRICHTENWESEN	I	253	16	175	62	235	16	158	61	18	17	1
		W	248	16	172	60	231	16	156	59	17	16	1
711	DAR.: STRASSEN- UND BRUECKENBAU	I	253	16	175	62	235	16	158	61	18	17	1
		W	248	16	172	60	231	16	156	59	17	16	1
712	WASSERSTRASSEN UND HAEFEN	I	-	-	-	-	-	-	-	-	-	-	-
		W	-	-	-	-	-	-	-	-	-	-	-
8	RECHTLICH UNSELBSTAENDIGE WIRTSCHAFTSUNTERNEHMEN	I	507	1	275	231	491	1	260	230	16	15	1
		W	381	-	274	107	365	-	259	106	16	15	1
81	DAR.: LAND- UND FORSTWIRTSCHAFTLICHE UNTERNEHMEN	I	501	1	271	229	486	1	256	229	15	15	-
		W	375	-	270	105	360	-	255	105	15	15	-
82	VERSORGUNGSUNTERNEHMEN	I	1	-	1	-	1	-	1	-	-	-	-
		W	1	-	1	-	1	-	1	-	-	-	-
83	VERKEHRSUNTERNEHMEN	I	-	-	-	-	-	-	-	-	-	-	-
		W	-	-	-	-	-	-	-	-	-	-	-
132, KRANKENHAEUSER 5) 242,312		I	5 762	48	4 532	1 182	5 083	48	3 906	1 129	679	626	53
		W	5 292	39	4 089	1 164	4 759	39	3 607	1 113	533	482	51
132	DAR.: HOCHSCHULKLINIKEN	I	4 115	36	3 452	627	3 498	36	2 880	582	617	572	45
		W	3 748	30	3 104	614	3 266	30	2 666	570	482	438	44
312	KRANKENHAEUSER UND HEILSTAETTEN	I	1 647	12	1 080	555	1 585	12	1 026	547	62	54	8
		W	1 544	9	985	550	1 493	9	941	543	51	44	7

1) EINSCHL. BEAMTE AUF WIDERRUF UND AUF ZEIT.- 4) DES OEFFENTLICHEN BEREICHS.- 5) MIT KAUFMAENNISCHEM RECHNUNGSWESEN.

10. Teilzeitbeschäftigte T2 des Landes Baden-Württemberg am 30. Juni 1992 nach Aufgabenbereichen und Dauer des Dienstverhältnisses

FKZ	AUFGABENBEREICH (I = INSGESAMT, W = WEIBLICH)	INSGESAMT			DAUERKRAEFTE			PERSONAL MIT ZEITVERTRAG		
		INSGESAMT	ANGE- STELLTE	ARBEITER	ZUSAMMEN- GESTELLTE	ANGE- STELLTE	ARBEITER	ZUSAMMEN- GESTELLTE	ANGE- STELLTE	ARBEITER
0-8 INSGESAMT		4 020	2 146	1 874	3 553	1 819	1 734	467	327	140
		W 3 455	1 821	1 634	3 182	1 633	1 549	273	188	85
0-7 VERWALTUNG		3 178	1 647	1 531	2 795	1 394	1 401	383	253	130
		W 2 777	1 415	1 362	2 568	1 281	1 287	209	134	75
0 ALLGEMEINE DIENSTE		764	34	730	720	21	699	44	13	31
		W 710	25	685	681	18	663	29	7	22
01,02 POLITISCHE FUEHRUNG UND ZENTRALE VER- WALTUNG, AUSWAERTIGE ANGELEGENHEITEN		223	21	202	197	10	187	26	11	15
		W 211	17	194	192	10	182	19	7	12
011 DAR.: POLITISCHE FUEHRUNG		16	11	5	8	6	2	8	5	3
		W 9	8	1	6	6	-	3	2	1
012 INNERE VERWALTUNG		7	4	3	3	-	3	4	4	-
		W 6	3	3	3	-	3	3	3	-
016,017 STEUER- UND FINANZVERWALTUNG		171	5	166	160	3	157	11	2	9
		W 168	5	163	158	3	155	10	2	8
018 HOCHBAUVERWALTUNG		29	1	28	26	1	25	3	-	3
		W 28	1	27	25	1	24	3	-	3
04 OEFFENTLICHE SICHERHEIT UND ORDNUNG		315	2	313	303	1	302	12	1	11
		W 288	1	287	282	1	281	6	-	6
042 DAR.: POLIZEI		313	2	311	301	1	300	12	1	11
		W 287	1	286	281	1	280	6	-	6
044 BRANDSCHUTZ		-	-	-	-	-	-	-	-	-
		W -	-	-	-	-	-	-	-	-
05 RECHTSSCHUTZ		226	11	215	220	10	210	6	1	5
		W 211	7	204	207	7	200	4	-	4
052 DAR.: ORDENTLICHE GERICHTE UND STAATSANWALTSCHAFTEN		191	8	183	185	7	178	6	1	5
		W 178	6	172	174	6	168	4	-	4
056 JUSTIZVOLLZUGSANSTALTEN		19	1	18	19	1	18	-	-	-
		W 18	-	18	18	-	18	-	-	-
1 BILDUNGSWESEN, WISSENSCHAFT, FORSCHUNG, KULTURELLE ANGELEGENHEITEN		1 962	1 585	377	1 648	1 354	294	314	231	83
		W 1 637	1 365	272	1 478	1 245	233	159	120	39
12,111 SCHULEN UND VORSCHULISCHE BILDUNG 1)		1 401	1 320	81	1 352	1 275	77	49	45	4
		W 1 289	1 212	77	1 252	1 178	74	37	34	3
121,122 DAR.: GRUND-, HAUPT- UND SONDERSCHULEN		489	447	42	467	426	41	22	21	1
		W 475	433	42	457	416	41	18	17	1
123 REALSCHULEN		137	137	-	126	126	-	11	11	-
		W 129	129	-	122	122	-	7	7	-
124 GYMNASIEN		296	294	2	291	290	1	5	4	1
		W 266	264	2	262	261	1	4	3	1
125 GESAMTSCHULEN		-	-	-	-	-	-	-	-	-
		W -	-	-	-	-	-	-	-	-
127 BERUFLICHE SCHULEN		434	434	-	426	426	-	8	8	-
		W 380	380	-	373	373	-	7	7	-
128 FACHSCHULEN		2	-	2	2	-	2	-	-	-
		W 1	-	1	1	-	1	-	-	-
13 HOCHSCHULEN		367	254	113	154	70	84	213	184	29
		W 227	144	83	127	59	68	100	85	15
131 DAR.: UNIVERSITAETEN, TECHNISCHE HOCHSCHULEN, -UNIVERSITAETEN 2)		328	239	89	139	67	72	189	172	17
		W 203	133	70	117	57	60	86	76	10
133 VERWALTUNGSFACHHOCHSCHULEN		1	-	1	1	-	1	-	-	-
		W 1	-	1	1	-	1	-	-	-
137 FACHHOCHSCHULEN		22	6	16	8	2	6	14	4	10
		W 16	5	11	7	1	6	9	4	5
14,15 FOERDERUNG DES BILDUNGSWESEN, SONSTIGES BILDUNGSWESEN		4	1	3	3	-	3	1	1	-
		W 4	1	3	3	-	3	1	1	-
16,17, 112 WISSENSCHAFT, FORSCHUNG, ENTWICKLUNG AUSSERHALB DER HOCHSCHULEN 1)		64	5	59	32	5	27	32	-	32
		W 37	4	33	28	4	24	9	-	9
18,113 KUNST- UND KULTURPFLEGE 1)		126	5	121	107	4	103	19	1	18
		W 80	4	76	68	4	64	12	-	12
181,182 DAR. THEATER UND MUSIKPFLEGE		40	-	40	36	-	36	4	-	4
		W 18	-	18	14	-	14	4	-	4

1) EINSCHL. VERWALTUNG.- 2) EINSCHL. UNIVERSITAETSBIBLIOTHEKEN UND UNIVERSITAETSMEDIZINISCHE KLINIKEN SOWIE ANDERE HOCHSCHULEN MIT UNIVERSITAETSRANG, PAEDAGOGISCHE HOCHSCHULEN, GESAMTHOCHSCHULEN.

Noch: 10. Teilzeitbeschäftigte T2 des Landes Baden-Württemberg am 30. Juni 1992 nach Aufgabenbereichen und Dauer des Dienstverhältnisses

FKZ	AUFGABENBEREICH (I = INSGESAMT, W = WEIBLICH)		INSGESAMT			DAUERKRAEFTE			PERSONAL MIT ZEITVERTRAG		
			INSGESAMT	ANGE- STELLTE	ARBEITER	ZUSAMMEN	ANGE- STELLTE	ARBEITER	ZUSAMMEN	ANGE- STELLTE	ARBEITER
2	SOZIALE SICHERUNG, SOZIALE KRIEGS- FOLGEAUFGABEN, WIEDERGUTMACHTUNG	I W	19 18	2 1	17 17	16 16	- -	16 16	3 2	2 1	1 1
212	DAR.: SOZIALAMT, SOZIALHILFEVERBAND, LANDESWOHLFAHRTSVERBAND	I W	- -	- -	- -	- -	- -	- -	- -	- -	- -
213	JUGENDAEMTER	I W	- -	- -	- -	- -	- -	- -	- -	- -	- -
214,242	VERSORGUNGSAMTER, EINRICHTUNGEN DER KRIEGSOFFERVERSORGUNG	I W	8 7	2 1	6 6	6 6	- -	6 6	2 1	2 1	- -
235	EINRICHTUNGEN DER SOZIALHILFE 3)	I W	- -	- -	- -	- -	- -	- -	- -	- -	- -
238	EINRICHTUNGEN DER JUGENDHILFE 3)	I W	- -	- -	- -	- -	- -	- -	- -	- -	- -
3	GESUNDHEIT, SPORT UND ERHOLUNG	I W	61 51	7 6	54 45	56 47	3 3	53 44	5 4	4 3	1 1
311	DAR.: GESUNDHEITSBEHOERDEN	I W	57 48	3 3	54 45	54 45	1 1	53 44	3 3	2 2	1 1
321	PARK- UND GARTENANLAGEN	I W	- -	- -	- -	- -	- -	- -	- -	- -	- -
4	WOHNUNGSWESEN, RAUMORDNUNG UND KOMMUNALE GEMEINSCHAFTSDIENSTE	I W	66 63	- -	66 63	63 60	- -	63 60	3 3	- -	3 3
42	DAR.: RAUMORDNUNG, LANDESPLANUNG, VERMESSUNGSWESEN	I W	66 63	- -	66 63	63 60	- -	63 60	3 3	- -	3 3
43	KOMMUNALE GEMEINSCHAFTSDIENSTE	I W	- -	- -	- -	- -	- -	- -	- -	- -	- -
5	ERNAEHRUNG, LANDWIRTSCHAFT UND FORSTEN	I W	97 94	4 3	93 91	95 92	3 2	92 90	2 2	1 1	1 1
6	ENERGIE- UND WASSERWIRTSCHAFT, GEWERBE, DIENSTLEISTUNGEN	I W	62 59	13 13	49 46	52 51	11 11	41 40	10 8	2 2	8 6
623	DAR. WASSERWIRTSCHAFT UND KULTURBAU	I W	- -	- -	- -	- -	- -	- -	- -	- -	- -
7	VERKEHRS- UND NACHRICHTENWESEN	I W	147 145	2 2	145 143	145 143	2 2	143 141	2 2	- -	2 2
711	DAR.: STRASSEN- UND BRUECKENBAU	I W	147 145	2 2	145 143	145 143	2 2	143 141	2 2	- -	2 2
712	WASSERSTRASSEN UND HAEFEN	I W	- -	- -	- -	- -	- -	- -	- -	- -	- -
8	RECHTLICH UNSELBSTAENDIGE WIRTSCHAFTSUNTERNEHMEN	I W	291 233	1 1	290 232	283 225	- -	283 225	8 8	1 1	7 7
81	DAR.: LAND- UND FORSTWIRTSCHAFTLICHE UNTERNEHMEN	I W	290 232	1 1	289 231	282 224	- -	282 224	8 8	1 1	7 7
82	VERSORGUNGSUNTERNEHMEN	I W	- -	- -	- -	- -	- -	- -	- -	- -	- -
83	VERKEHRSUNTERNEHMEN	I W	- -	- -	- -	- -	- -	- -	- -	- -	- -
132, KRANKENHAEUSER 4) 242,312		I W	551 445	498 405	53 40	475 389	425 352	50 37	76 56	73 53	3 3
132	DAR.: HOCHSCHULKLINIKEN	I W	466 376	450 365	16 11	398 326	384 317	14 9	68 50	66 48	2 2
312	KRANKENHAEUSER UND HEILSTAETTEN	I W	85 69	48 40	37 29	77 63	41 35	36 28	8 6	7 5	1 1

3) DES OEFFENTLICHEN BEREICHS.- 4) MIT KAUFMAENNISCHEM RECHNUNGSWESEN.

11. Vollzeitbeschäftigte des Landes Baden-Württemberg am 30. Juni 1992 nach Aufgabenbereichen, Dienstverhältnis und Laufbahn-

FKZ	AUFGABENBEREICH (I = INSGESAMT, W = WEIBLICH)	INS- GESAMT	BEAMTE UND		
			ZU- SAMMEN	HOEHERER	GEHOBENER DIE
0 - 8	INSGESAMT	I 213 093 W 68 140	136 446 31 419	42 004 6 392	59 869 19 003
0 - 7	VERWALTUNG	I 185 193 W 53 855	132 511 30 948	40 248 6 088	58 310 18 923
0	ALLGEMEINE DIENSTE	I 73 817 W 21 373	56 843 11 009	9 059 1 847	16 285 3 679
01,02	POLITISCHE FUEHRUNG UND ZENTRALE VERWALTUNG, AUSWAERTIGE ANGELEGENHEITEN	I 28 043 W 11 019	18 804 6 230	2 948 269	9 287 2 783
011	DAR.: POLITISCHE FUEHRUNG	I 3 838 W 1 199	2 436 356	1 329 89	850 163
012	INNERE VERWALTUNG	I 3 488 W 1 445	2 538 968	798 98	1 519 752
016,017	STEUER- UND FINANZVERWALTUNG	I 17 048 W 7 264	12 843 4 708	478 46	6 383 1 772
018	HOCHBAUVERWALTUNG	I 2 866 W 697	840 150	283 31	493 82
04	OEFFENTLICHE SICHERHEIT UND ORDNUNG	I 28 229 W 3 255	24 317 1 103	284 7	4 301 119
042	DAR.: POLIZEI	I 27 755 W 3 156	24 037 1 077	258 7	4 168 108
044	BRANDSCHUTZ	I 75 W 14	44 1	9 -	19 1
05	RECHTSSCHUTZ	I 17 545 W 7 099	13 722 3 676	5 827 1 571	2 697 777
052	DAR.: ORDENTLICHE GERICHE UND STAATSANWALTSCHAFTEN	I 13 174 W 6 241	10 008 3 278	5 209 1 483	2 407 720
056	JUSTIZVOLLZUGSANSTALTEN	I 3 287 W 372	2 990 221	96 14	204 31
1	BILDUNGSWESEN, WISSENSCHAFT, FORSCHUNG, KULTURELLE ANGELEGENHEITEN	I 91 314 W 27 919	69 042 19 159	29 100 3 999	39 421 14 977
12,111	SCHULEN UND VORSCHULISCHE BILDUNG 1)	I 64 695 W 20 479	60 626 17 990	22 182 3 502	38 362 14 445
121,122	DAR.: GRUND-, HAUPT- UND SONDERSCHULEN	I 26 152 W 11 429	23 910 9 724	10 2	23 899 9 722
123	REALSCHULEN	I 8 207 W 2 155	8 011 2 074	- -	8 011 2 074
124	GYMNASIEN	I 12 799 W 2 124	12 468 1 982	11 950 1 741	515 241
125	GESAMTSCHULEN	I - W -	- -	- -	- -
127	BERUFLICHE SCHULEN	I 12 572 W 1 983	11 715 1 744	8 001 945	3 714 799
128	FACHSCHULEN	I 32 W 18	10 4	7 3	3 1
13	HOCHSCHULEN	I 21 934 W 5 802	7 321 853	6 269 435	683 304
131	DAR.: UNIVERSITAETEN, TECHNISCHE HOCHSCHULEN, TECHNISCHE UNIVERSITAETEN 2)	I 18 324 W 5 162	5 377 729	4 522 345	517 274
133	VERWALTUNGSFACHHOCHSCHULEN	I 181 W 34	148 13	135 9	7 1
137	FACHHOCHSCHULEN	I 2 934 W 473	1 525 76	1 398 49	114 26
14,15	FOERDERUNG DES BILDUNGSWESENS, SONSTIGES BILDUNGSWESEN	I 507 W 160	244 15	218 8	24 7
16,17,112	WISSENSCHAFT, FORSCHUNG, ENTWICKLUNG AUSSERHALB DER HOCHSCHULEN 1)	I 1 645 W 651	660 264	296 30	304 208
18,113	KUNST- UND KULTURPFLEGE 1)	I 2 533 W 827	191 37	135 24	48 13
181,182	DAR. THEATER UND MUSIKPFLEGE	I 1 615 W 513	16 4	2 -	14 4

1) EINSCHL. VERWALTUNG.- 2) EINSCHL. UNIVERSITAETSBIBLIOTHEKEN UND UNIVERSITAETSMEDIZINISCHE KLINIKEN SOWIE ANDERE HOCHSCHULEN MIT UNIVERSITAETSRANG, PAEDAGOGISCHE HOCHSCHULEN, GESAMTHOCHSCHULEN.

gruppen

RICHTER		ANGESTELLTE					ARBEITER	FKZ
MITTLERER	EINFACHER	ZU- SAMMEN	HOEHERER	GENOBENER	MITTLERER	EINFACHER		
NST			DIENST					
33 812 6 011	761 13	59 723 33 396	10 592 2 147	13 307 4 896	33 779 25 035	2 045 1 318	16 924 3 325	I 0 - 8 W
33 231 5 924	722 13	42 038 21 657	8 194 1 526	10 810 3 409	21 825 15 957	1 209 765	10 644 1 250	I 0 - 7 W
31 009 5 475	490 8	15 184 10 126	783 110	2 317 548	11 233 8 907	851 561	1 790 238	I 0 W
6 426 3 178	143 -	8 552 4 691	718 97	2 024 431	5 278 3 859	532 304	687 98	I 01,02 W
235 104	22 -	1 264 826	154 52	193 112	815 615	102 47	138 17	I 011 W
205 118	16 -	837 467	92 9	201 53	508 379	36 26	113 10	I 012 W
5 879 2 890	103 -	3 833 2 493	22 1	565 151	2 884 2 126	362 215	372 63	I 016,017 W
62 37	2 -	1 973 546	417 26	910 76	621 430	25 14	53 1	I 018 W
19 730 977	2 -	2 936 2 033	33 4	171 35	2 571 1 877	161 117	976 119	I 04 W
19 609 962	2 -	2 810 1 971	29 2	137 33	2 491 1 823	153 113	908 108	I 042 W
16 -	- -	16 5	- -	7 -	9 5	- -	15 8	I 044 W
4 853 1 320	345 8	3 696 3 402	32 9	122 82	3 384 3 171	158 140	127 21	I 05 W
2 053 1 067	339 8	3 104 2 951	8 1	94 68	2 900 2 784	102 98	62 12	I 052 W
2 690 176	- -	245 142	24 8	27 14	171 100	23 20	52 9	I 056 W
326 180	195 3	19 011 7 922	6 818 1 259	6 101 2 418	5 927 4 179	165 66	3 261 838	I 1 W
72 43	10 -	3 924 2 383	606 191	2 252 1 299	1 035 879	31 14	145 106	I 12,111 W
- -	1 -	2 172 1 659	41 23	1 470 1 057	661 579	- -	70 46	I 121,122 W
- -	- -	196 81	51 18	140 59	5 4	- -	- -	I 123 W
- -	3 -	272 92	178 43	66 31	27 17	1 1	59 50	I 124 W
- -	- -	- -	- -	- -	- -	- -	- -	I 125 W
- -	- -	856 239	305 97	542 138	8 4	1 -	1 -	I 127 W
- -	- -	13 8	1 -	4 2	8 6	- -	9 6	I 128 W
203 112	166 2	12 608 4 497	5 452 827	2 970 834	4 089 2 803	97 33	2 005 452	I 13 W
190 108	148 2	11 129 4 001	5 269 786	2 203 706	3 583 2 479	74 30	1 818 432	I 131 W
5 3	1 -	27 19	- -	4 2	21 17	2 -	6 2	I 133 W
6 1	7 -	1 252 388	83 6	729 113	435 267	5 2	157 9	I 137 W
2 -	- -	230 126	45 4	57 14	124 105	4 3	33 19	I 14,15 W
44 25	16 1	831 342	172 21	239 67	400 243	20 11	154 45	I 16,17,112 W
5 -	3 -	1 418 574	543 216	583 204	279 149	13 5	924 216	I 18,113 W
- -	- -	946 369	403 175	452 149	89 45	2 -	653 140	I 181,182 W

Noch: 11. Vollzeitbeschäftigte des Landes Baden-Württemberg am 30. Juni 1992 nach Aufgabenbereichen, Dienstverhältnis und Lauf-

FKZ	AUFGABENBEREICH (I = INSGESAMT, W = WEIBLICH)		INS- GESAMT	BEAMTE UND		
				ZU- SAMMEN	HOEHERER	GEHOEBENER DIE
2	SOZIALE SICHERUNG, SOZIALE KRIEGSFOLGEAUFGABEN, WIEDERGUTMACHUNG	I W	2 321 1 016	856 181	196 28	480 87
212	DAR.: SOZIALAMT, SOZIALHILFEVERBAND, LANDESWOHLFAHRTSVERBAND	I W	- -	- -	- -	- -
213	JUGENDAEMTER	I W	- -	- -	- -	- -
214,242	VERSORGUNGSAMTER, EINRICHTUNGEN DER KRIEGSOPFERVERSORGUNG	I W	1 362 760	485 148	73 20	272 64
235	EINRICHTUNGEN DER SOZIALHILFE 3)	I W	- -	- -	- -	- -
238	EINRICHTUNGEN DER JUGENDHILFE 3)	I W	- -	- -	- -	- -
3	GESUNDHEIT, SPORT UND ERHOLUNG	I W	1 983 1 147	464 122	338 89	91 30
311	DAR.: GESUNDHEITSBEHOERDEN	I W	937 648	198 77	122 54	45 20
321	PARK- UND GARTENANLAGEN	I W	- -	- -	- -	- -
4	WOHNUNGSWESEN, RAUMORDNUNG UND KOMMUNALE GEMEINSCHAFTSDIENSTE	I W	3 505 641	2 107 204	246 7	779 36
42	DAR.: RAUMORDNUNG, LANDESPLANUNG, VERMESSUNGSWESEN	I W	3 505 641	2 107 204	246 7	779 36
43	KOMMUNALE GEMEINSCHAFTSDIENSTE	I W	- -	- -	- -	- -
5	ERNAEHRUNG, LANDWIRTSCHAFT UND FORSTEN	I W	3 928 905	1 563 186	841 105	657 76
6	ENERGIE- UND WASSERWIRTSCHAFT, GEWERBE, DIENSTLEISTUNGEN	I W	2 118 404	770 57	190 9	323 26
623	DAR. WASSERWIRTSCHAFT UND KULTURBAU	I W	- -	- -	- -	- -
7	VERKEHRS- UND NACHRICHTENWESEN	I W	6 207 450	866 30	278 4	274 12
711	DAR.: STRASSEN- UND BRUECKENBAU	I W	6 207 450	866 30	278 4	274 12
712	WASSERSTRASSEN UND HAEFEN	I W	- -	- -	- -	- -
8	RECHTLICH UNSELBSTAENDIGE WIRTSCHAFTSUNTERNEHMEN	I W	5 151 438	1 882 56	340 20	1 418 36
81	DAR.: LAND- UND FORSTWIRTSCHAFTLICHE UNTERNEHMEN	I W	4 746 332	1 845 53	330 18	1 407 35
82	VERSORGUNGSUNTERNEHMEN	I W	18 1	- -	- -	- -
83	VERKEHRSUNTERNEHMEN	I W	28 4	22 -	3 -	5 -
132,242, 312	KRANKENHAEUSER 4)	I W	22 749 13 847	2 053 415	1 416 284	141 44
132	DAR.: HOCHSCHULKLINIKEN	I W	16 813 10 732	1 617 345	1 369 281	96 29
312	KRANKENHAEUSER UND HEILSTAETTEN	I W	5 936 3 115	436 70	47 3	45 15

3) DES OEFFENTLICHEN BEREICHS.- 4) MIT KAUFMAENNISCHEM RECHNUNGSWESEN.

bahngruppen

RICHTER		ANGESTELLTE						ARBEITER	FKZ			
MITTLERER	EINFACHER	ZU-SAMMEN	HOEHERER	GEHOBENER	MITTLERER	EINFACHER						
NST												
DIENST												
175 66	5 -	1 250 774	78 26	320 96	775 596	77 56	215 61	I 2 W				
-	-	-	-	-	-	-	-	I 212 W				
-	-	-	-	-	-	-	-	I 213 W				
135 64	5 -	773 552	34 17	152 62	530 425	57 48	104 60	I 214,242 W				
-	-	-	-	-	-	-	-	I 235 W				
-	-	-	-	-	-	-	-	I 238 W				
35 3	- -	1 440 1 007	189 88	299 151	914 741	38 27	79 18	I 3 W				
31 3	- -	719 571	104 65	70 51	513 434	32 21	20 -	I 311 W				
-	-	-	-	-	-	-	-	I 321 W				
1 082 161	- -	849 422	15 -	199 13	623 406	12 3	549 15	I 4 W				
1 082 161	- -	849 422	15 -	199 13	623 406	12 3	549 15	I 42 W				
-	-	-	-	-	-	-	-	I 43 W				
34 3	31 2	2 113 665	125 34	948 99	998 498	42 34	252 54	I 5 W				
257 22	- -	846 333	70 7	276 67	488 252	12 7	502 14	I 6 W				
-	-	-	-	-	-	-	-	I 623 W				
313 14	1 -	1 345 408	116 2	350 17	867 378	12 11	3 996 12	I 7 W				
313 14	1 -	1 345 408	116 2	350 17	867 378	12 11	3 996 12	I 711 W				
-	-	-	-	-	-	-	-	I 712 W				
124 -	- -	492 248	14 2	240 72	236 173	2 1	2 777 134	I 8 W				
108 -	- -	427 228	6 1	208 71	211 155	2 1	2 474 51	I 81 W				
- -	- -	8 1	1 -	3 -	4 1	- -	10 -	I 82 W				
14 -	- -	6 4	3 1	- -	3 3	- -	- -	I 83 W				
457 87	39 -	17 193 11 491	2 384 619	2 257 1 415	11 718 8 905	834 552	3 503 1 941	I 132,242, W 312				
113 35	39 -	12 722 8 936	1 926 446	1 750 1 200	8 677 7 047	369 243	2 474 1 451	I 132 W				
344 52	- -	4 471 2 555	458 173	507 215	3 041 1 858	465 309	1 029 490	I 312 W				

12. Teilzeitbeschäftigte T1 des Landes Baden-Württemberg am 30. Juni 1992 nach Aufgabenbereichen, Dienstverhältnis und Lauf-

FKZ	AUFGABENBEREICH (I = INSGESAMT, W = WEIBLICH)		INS- GESAMT	BEAMTE UND		
				ZU- SAMMEN	HOEHERER	GEHOEBENER DIE
0 - 8	INSGESAMT	I	57 235	31 353	6 383	23 470
		W	50 314	27 974	4 790	21 759
0 - 7	VERWALTUNG	I	50 966	31 304	6 354	23 465
		W	44 641	27 935	4 767	21 755
0	ALLGEMEINE DIENSTE	I	9 242	2 476	192	907
		W	8 989	2 326	169	840
01,02	POLITISCHE FUEHRUNG UND ZENTRALE VERWALTUNG, AUSWAERTIGE ANGELEGENHEITEN	I	4 460	1 613	39	625
		W	4 310	1 528	31	577
011	DAR.: POLITISCHE FUEHRUNG	I	358	63	11	41
		W	333	55	9	35
012	INNERE VERWALTUNG	I	245	75	21	38
		W	227	64	16	33
016,017	STEUER- UND FINANZVERWALTUNG	I	3 527	1 455	6	533
		W	3 439	1 393	5	499
018	HOCHBAUVERWALTUNG	I	242	17	1	12
		W	232	13	1	9
04	OEFFENTLICHE SICHERHEIT UND ORDNUNG	I	1 486	98	1	35
		W	1 443	69	-	27
042	DAR.: POLIZEI	I	1 405	93	1	31
		W	1 365	65	-	24
044	BRANDSCHUTZ	I	23	-	-	-
		W	23	-	-	-
05	RECHTSSCHUTZ	I	3 296	765	152	247
		W	3 236	729	138	236
052	DAR.: ORDENTLICHE GERICHTE UND STAATSANWALTSCHAFTEN	I	2 804	652	123	221
		W	2 758	627	113	211
056	JUSTIZVOLLZUGSANSTALTEN	I	233	74	8	15
		W	221	65	6	14
1	BILDUNGSWESEN, WISSENSCHAFT, FORSCHUNG, KULTURELLE ANGELEGENHEITEN	I	39 050	28 594	6 084	22 478
		W	33 078	25 409	4 523	20 854
12,111	SCHULEN UND VORSCHULISCHE BILDUNG 1)	I	31 109	28 438	6 047	22 386
		W	27 758	25 273	4 501	20 767
121,122	DAR.: GRUND-, HAUPT- UND SONDERSCHULEN	I	17 964	16 495	-	16 495
		W	16 971	15 561	-	15 561
123	REALSCHULEN	I	4 024	3 852	-	3 852
		W	3 464	3 307	-	3 307
124	GYMNASIEN	I	5 595	5 309	4 374	935
		W	4 418	4 171	3 279	892
125	GESAMTSCHULEN	I	-	-	-	-
		W	-	-	-	-
127	BERUFLICHE SCHULEN	I	3 147	2 722	1 655	1 067
		W	2 547	2 188	1 212	976
128	FACHSCHULEN	I	13	2	1	1
		W	13	2	1	1
13	HOCHSCHULEN	I	6 725	125	29	75
		W	4 250	108	16	71
131	DAR.: UNIVERSITAETEN, TECHNISCHE HOCHSCHULEN, TECHNISCHE UNIVERSITAETEN 2)	I	6 243	118	24	74
		W	3 849	103	13	70
133	VERWALTUNGSFACHHOCHSCHULEN	I	15	2	2	-
		W	14	1	1	-
137	FACHHOCHSCHULEN	I	421	4	3	-
		W	352	3	2	-
14,15	FOERDERUNG DES BILDUNGSWESENS, SONSTIGES BILDUNGSWESEN	I	181	1	1	-
		W	174	1	1	-
16,17,112	WISSENSCHAFT, FORSCHUNG, ENTWICKLUNG AUSSERHALB DER HOCHSCHULEN 1)	I	315	25	4	15
		W	291	25	4	15
18,113	KUNST- UND KULTURPFLEGE 1)	I	720	5	3	2
		W	605	2	1	1
181,182	DAR. THEATER UND MUSIKPFLEGE	I	141	-	-	-
		W	117	-	-	-

1) EINSCHL. VERWALTUNG.- 2) EINSCHL. UNIVERSITAETSBIBLIOTHEKEN UND UNIVERSITAETSMEDIZINISCHE KLINIKEN SOWIE ANDERE HOCHSCHULEN MIT UNIVERSITAETSRANG, PAEDAGOGISCHE HOCHSCHULEN, GESAMTHOCHSCHULEN.

bahngruppen

RICHTER		ANGESTELLTE					ARBEITER	FKZ
MITTLERER	EINFACHER	ZU-SAMMEN	HOEHERER	GEHOEBENER	MITTLERER	EINFACHER		
NST		DIENST						
1 497	3	20 734	4 246	2 711	12 557	1 220	5 148	I 0 - 8
1 424	1	17 554	1 759	2 454	12 205	1 136	4 786	W
1 482	3	15 927	3 839	2 272	8 954	862	3 735	I 0 - 7
1 412	1	13 191	1 486	2 056	8 819	830	3 515	W
1 374	3	5 200	36	106	4 469	589	1 566	I 0
1 316	1	5 131	28	93	4 434	576	1 532	W
947	2	2 277	28	80	1 900	269	570	I 01,02
919	1	2 230	21	72	1 876	261	552	W
11	-	223	12	14	175	22	72	I 011
11	-	208	6	13	171	18	70	W
16	-	118	3	12	94	9	52	I 012
15	-	111	3	11	89	8	52	W
915	1	1 672	-	30	1 429	213	400	I 016,017
888	1	1 661	-	29	1 421	211	385	W
3	1	180	9	16	133	22	45	I 018
3	-	175	9	13	132	21	44	W
62	-	910	3	3	793	111	478	I 04
42	-	901	3	3	787	108	473	W
61	-	871	3	3	755	110	441	I 042
41	-	863	3	3	750	107	437	W
-	-	2	-	-	2	-	21	I 044
-	-	2	-	-	2	-	21	W
365	1	2 013	5	23	1 776	209	518	I 05
355	-	2 000	4	18	1 771	207	507	W
307	1	1 698	-	16	1 500	182	454	I 052
303	-	1 688	-	13	1 495	180	443	W
51	-	131	5	7	107	12	28	I 056
45	-	128	4	5	107	12	28	W
32	-	8 838	3 651	2 049	3 011	127	1 618	I 1
32	-	6 220	1 323	1 862	2 925	110	1 449	W
5	-	2 413	437	1 577	374	25	258	I 12,111
5	-	2 231	358	1 481	368	24	254	W
-	-	1 305	16	1 127	160	2	164	I 121,122
-	-	1 249	14	1 078	155	2	161	W
-	-	172	52	107	13	-	-	I 123
-	-	157	47	97	13	-	-	W
-	-	243	163	75	3	2	43	I 124
-	-	204	128	71	3	2	43	W
-	-	-	-	-	-	-	-	I 125
-	-	-	-	-	-	-	-	W
-	-	425	196	219	10	-	-	I 127
-	-	359	160	189	10	-	-	W
-	-	6	3	1	2	-	5	I 128
-	-	6	3	1	2	-	5	W
21	-	5 969	3 172	437	2 282	78	631	I 13
21	-	3 560	940	348	2 209	63	582	W
20	-	5 576	3 158	340	2 008	70	549	I 131
20	-	3 240	938	308	1 939	55	506	W
-	-	13	-	-	13	-	-	I 133
-	-	13	-	-	13	-	-	W
1	-	343	6	93	236	8	74	I 137
1	-	278	1	37	232	8	71	W
-	-	126	2	10	111	3	54	I 14,15
-	-	121	1	9	109	2	52	W
6	-	186	13	16	146	11	104	I 16,17,112
6	-	177	8	15	143	11	89	W
-	-	144	27	9	98	10	571	I 18,113
-	-	131	16	9	96	10	472	W
-	-	10	-	-	10	-	131	I 181,182
-	-	10	-	-	10	-	107	W

Noch: 12. Teilzeitbeschäftigte T1 des Landes Baden-Württemberg am 30. Juni 1992 nach Aufgabenbereichen, Dienstverhältnis und

FKZ	AUFGABENBEREICH (I = INSGESAMT, W = WEIBLICH)		INS- GESAMT	BEAMTE UND		
				ZU- SAMMEN	HOEHERER	GEHOEBENER
						DIE
2	SOZIALE SICHERUNG, SOZIALE KRIEGSFOLGEAUFGABEN, WIEDERGUTMACHUNG	I W	523 513	67 61	12 12	34 29
212	DAR.: SOZIALAMT, SOZIALHILFEVERBAND, LANDESWOHLFAHRTSVERBAND	I W	- -	- -	- -	- -
213	JUGENDAEMTER	I W	- -	- -	- -	- -
214,242	VERSORGUNGSAMTER, EINRICHTUNGEN DER KRIEGSOPFERVERSORGUNG	I W	417 408	62 57	12 12	29 25
235	EINRICHTUNGEN DER SOZIALHILFE 3)	I W	- -	- -	- -	- -
238	EINRICHTUNGEN DER JUGENDHILFE 3)	I W	- -	- -	- -	- -
3	GESUNDHEIT, SPORT UND ERHOLUNG	I W	662 649	48 47	41 40	5 5
311	DAR.: GESUNDHEITSBEHOERDEN	I W	484 472	31 30	28 27	1 1
321	PARK- UND GARTENANLAGEN	I W	- -	- -	- -	- -
4	WOHNUNGSWESEN, RAUMORDNUNG UND KOMMUNALE GEMEINSCHAFTSDIENSTE	I W	406 385	48 33	- -	6 2
42	DAR.: RAUMORDNUNG, LANDESPLANUNG, VERMESSUNGSWESEN	I W	406 385	48 33	- -	6 2
43	KOMMUNALE GEMEINSCHAFTSDIENSTE	I W	- -	- -	- -	- -
5	ERNAEHRUNG, LANDWIRTSCHAFT UND FORSTEN	I W	593 558	42 33	22 20	20 13
6	ENERGIE- UND WASSERWIRTSCHAFT, GEWERBE, DIENSTLEISTUNGEN	I W	237 221	13 10	- -	8 5
623	DAR. WASSERWIRTSCHAFT UND KULTURBAU	I W	- -	- -	- -	- -
7	VERKEHRS- UND NACHRICHTENWESEN	I W	253 248	16 16	3 3	7 7
711	DAR.: STRASSEN- UND BRUECKENBAU	I W	253 248	16 16	3 3	7 7
712	WASSERSTRASSEN UND HAEFEN	I W	- -	- -	- -	- -
8	RECHTLICH UNSELBSTAENDIGE WIRTSCHAFTSUNTERNEHMEN	I W	507 381	1 -	- -	1 -
81	DAR.: LAND- UND FORSTWIRTSCHAFTLICHE UNTERNEHMEN	I W	501 375	1 -	- -	1 -
82	VERSORGUNGSUNTERNEHMEN	I W	1 1	- -	- -	- -
83	VERKEHRSUNTERNEHMEN	I W	- -	- -	- -	- -
132,242, 312	KRANKENHAEUSER 4)	I W	5 762 5 292	48 39	29 23	4 4
132	DAR.: HOCHSCHULKLINIKEN	I W	4 115 3 748	36 30	28 22	4 4
312	KRANKENHAEUSER UND HEILSTAETTEN	I W	1 647 1 544	12 9	1 1	- -

3) DES OEFFENTLICHEN BEREICHS.- 4) MIT KAUFMAENNISCHEM RECHNUNGSWESEN.

RICHTER		ANGESTELLTE						ARBEITER	FKZ
MITTLERER	EINFACHER	ZU- SAMMEN	HOEHERER	GEHOEBENER	MITTLERER	EINFACHER			
NST		DIENST							
21	-	390	17	18	312	43	66	I 2	
20	-	386	16	17	310	43	66	W	
-	-	-	-	-	-	-	-	I 212	
-	-	-	-	-	-	-	-	W	
-	-	-	-	-	-	-	-	I 213	
-	-	-	-	-	-	-	-	W	
21	-	292	15	16	226	35	63	I 214, 242	
20	-	288	14	15	224	35	63	W	
-	-	-	-	-	-	-	-	I 235	
-	-	-	-	-	-	-	-	W	
-	-	-	-	-	-	-	-	I 238	
-	-	-	-	-	-	-	-	W	
2	-	502	118	55	312	17	112	I 3	
2	-	490	109	53	311	17	112	W	
2	-	374	106	24	229	15	79	I 311	
2	-	363	98	22	228	15	79	W	
-	-	-	-	-	-	-	-	I 321	
-	-	-	-	-	-	-	-	W	
42	-	240	-	4	231	5	118	I 4	
31	-	238	-	3	230	5	114	W	
42	-	240	-	4	231	5	118	I 42	
31	-	238	-	3	230	5	114	W	
-	-	-	-	-	-	-	-	I 43	
-	-	-	-	-	-	-	-	W	
-	-	436	11	23	340	62	115	I 5	
-	-	415	6	16	333	60	110	W	
5	-	146	3	10	127	6	78	I 6	
5	-	139	2	5	126	6	72	W	
-	-	-	-	-	-	-	-	I 623	
-	-	-	-	-	-	-	-	W	
6	-	175	3	7	152	13	62	I 7	
6	-	172	2	7	150	13	60	W	
6	-	175	3	7	152	13	62	I 711	
6	-	172	2	7	150	13	60	W	
-	-	-	-	-	-	-	-	I 712	
-	-	-	-	-	-	-	-	W	
-	-	275	-	35	235	5	231	I 8	
-	-	274	-	35	234	5	107	W	
-	-	271	-	35	232	4	229	I 81	
-	-	270	-	35	231	4	105	W	
-	-	1	-	-	1	-	-	I 82	
-	-	1	-	-	1	-	-	W	
-	-	-	-	-	-	-	-	I 83	
-	-	-	-	-	-	-	-	W	
15	-	4 532	407	404	3 368	353	1 182	I 132, 242,	
12	-	4 089	273	363	3 152	301	1 164	W 312	
4	-	3 452	326	325	2 592	209	627	I 132	
4	-	3 104	208	303	2 429	164	614	W	
11	-	1 080	81	79	776	144	555	I 312	
8	-	985	65	60	723	137	550	W	

13. Vollzeitbeschäftigte des Landes Baden-Württemberg am 30. Juni 1992 nach Aufgabenbereichen und Einstufungen
a) Beamte und Richter

FKZ	AUFGABENBEREICH (I = INSGESAMT, W = WEIBLICH)	BEAMTE																
		HOEHERER DIENST											GEOBENER					
		INS- GESAMT	ZU- SAMMEN	B 11- B 5, IR 10- B 4, C 4	B 83- R 3, B 1	A 16, R 2, C 3	A 15, R 1, C 2	A 14, C 1	A 13	IN- AUS- BIL- DUNG	ZU- SAMMEN	A15" L" A13" L"	A13" S"					
0-8 INSGESAMT		I 136 446 W 31 419	42 004 6 392	129 1 940 4 46	94 4 132 3 205	9 093 14 289 908 1 874	7 823 4 504 1 460 1 892	59 869 15 114 19 003 3 892	2 491 103									
0-7 VERWALTUNG		I 132 511 W 30 948	40 248 6 088	129 1 777 4 43	94 3 991 3 194	8 870 13 227 897 1 625	7 748 4 412 1 442 1 880	58 310 15 114 18 923 3 892	2 420 100									
0 ALLGEMEINE DIENSTE		I 56 843 W 11 009	9 059 1 847	121 343 4 5	33 1 231 2 69	2 776 984 406 78	567 3 004 139 1 144	16 285 3 679	- 1 947 60									
01,02 POLIT. FUEHRUNG UND ZENTR. VER- WALTUNG, AUSW. ANGELEGENHEITEN		I 18 804 W 6 230	2 948 269	110 191 4 1	31 464 1 18	850 814 34 70	467 21 129 12	9 287 2 783	- 962 42									
011 DAR.: POLITISCHE FUEHRUNG		I 2 436 W 356	1 329 89	103 179 4 1	3 275 - 16	434 247 28 21	88 19 - 19	850 163	- 372 23									
016,017 STEUER- UND FINANZVERWAL- TUNG		I 12 843 W 4 708	478 46	3 4 - -	2 57 - -	125 175 1 11	112 34 - 34	6 383 1 772	- 428 10									
04 OEFFENTLICHE SICHERHEIT UND ORDNUNG		I 24 317 W 1 103	284 7	- 8 - -	2 28 1 -	100 85 1 2	59 3 - 3	4 301 119	- 422 9									
042 DAR. POLIZEI		I 24 037 W 1 077	258 7	- 7 - -	2 27 1 -	95 75 1 2	52 3 - 3	4 168 108	- 400 8									
05 RECHTSSCHUTZ		I 13 722 W 3 676	5 827 1 571	11 144 - 4	- 739 - 51	1 826 85 371 6	41 2 981 7 1 132	2 697 777	- 563 9									
052 DAR. ORDENTLICHE GERICHTE U. STAATSANWALTSCHAFTEN		I 10 008 W 3 278	5 209 1 483	7 82 - 2	- 559 - 40	1 530 47 309 -	3 2 981 1 132	2 407 720	- 535 8									
1 BILDUNGSWESEN, WISSENSCHAFT, FOR- SCHUNG, KULTUR. ANGELEGENHEITEN		I 69 042 W 19 159	29 100 3 999	8 1 423 - 37	54 2 592 1 117	5 635 11 357 451 1 471	6 742 1 289 1 214 708	39 421 15 114 14 977 3 892	200 36									
12, 111 DAR.: SCHULEN UND VORSCHULISCHE BILDUNG 1)		I 60 626 W 17 990	22 182 3 502	4 - - -	29 653 - 33	4 223 9 742 347 1 285	6 261 1 270 1 138 699	38 362 15 114 14 445 3 892	38 4									
121,122 DAR.: GRUND-, HAUPT- UND SONDERSCHULEN		I 23 910 W 9 724	10 2	- - - -	- 2 - -	- 8 - 2	- - - -	23 899 5 648 9 722 1 449	- - -									
123 REALSCHULEN		I 8 011 W 2 074	- -	- - - -	- - - -	- - - -	- - - -	8 011 7 453 2 074 1 819	- - -									
124 GYMNASIEN		I 12 468 W 1 982	11 950 1 741	- - - -	- 323 - 12	2 202 5 837 161 857	3 588 711	515 450 241 189	- - -									
125 GESAMTSCHULEN		I - W -	- -	- - - -	- - - -	- - - -	- - - -	- - -	- - -									
127,128 BERUFLICHE SCHULEN, FACHSCHULEN		I 11 725 W 1 748	8 008 948	- - - -	- 250 - 17	1 452 3 674 125 386	2 632 2 632 420 420	3 717 1 474 800 404	1 -									
129 SONSTIGES		I 3 728 W 2 299	1 719 748	- - - -	14 13 - -	324 83 31 16	15 1 270 2 699	2 006 89 1 550 31	3 1									
13 HOCHSCHULEN		I 7 321 W 853	6 269 435	4 1 420 - 37	14 1 891 1 84	1 237 1 333 99 162	370 52 - 52	683 304 - 304	127 24									
131 DAR.: UNIVERSITAETEN, TECHN. HOCHSCH. 2)		I 5 377 W 729	4 522 345	4 1 310 - 31	3 1 049 - 63	499 1 301 43 158	356 50 - 50	517 274 - 274	73 21									
2 SOZIALE SICHERUNG, - KRIEGSFOLGE- AUFGABEN, WIEDERGUTMACHTUNG		I 856 W 181	196 28	- 1 - -	2 23 - 3	50 82 6 8	38 11 - 11	480 87 - 87	49 -									
3 GESUNDHEIT, SPORT UND ERHOLUNG		I 464 W 122	338 89	- 1 - -	2 28 - 5	97 135 33 32	75 19 - 19	91 30 - 30	9 1									
4 WOHNUNGSWESEN, RAUMORDNUNG UND KOMMUNALE GEMEINSCHAFTSDIENSTE		I 2 107 W 204	246 7	- 1 - -	1 19 - -	57 91 - 1	47 30 4 2	779 36 - 36	75 1									
5 ERNAEHRUNG, LANDWIRTSCHAFT UND FORSTEN		I 1 563 W 186	841 105	- 6 - -	1 63 - -	166 357 1 34	198 50 51 19	657 76 - 76	67 2									
6 ENERGIE- UND WASSERWIRTSCHAFT, GEWERBE, DIENSTLEISTUNGEN		I 770 W 57	190 9	- 1 - 1	- 15 - -	35 85 - 1	36 18 2 5	323 26 - 26	38 -									
7 VERKEHRS- UND NACHRICHTENWESEN		I 866 W 30	278 4	- 1 - -	1 20 - -	54 136 - -	45 21 2 2	274 12 - 12	35 -									
8 RECHTLICH UNSELBSTAENDIGE WIRTSCHAFTSUNTERNEHMEN		I 1 882 W 56	340 20	- - - -	- 1 - -	97 116 - 4	34 92 4 12	1 418 36 - 36	46 -									
132, 242, 312 KRANKENHAEUSER 3)		I 2 053 W 415	1 416 284	- 163 - 3	- 140 - 11	126 946 11 245	41 14 - 14	141 44 - 44	25 3									
132 DAR.: HOCHSCHULKLINIKEN		I 1 617 W 345	1 369 281	- 163 - 3	- 129 - 11	108 929 9 244	40 14 - 14	96 29 - 29	22 2									
312 KRANKENHAEUSER UND HEIL- STAETTEN		I 436 W 70	47 3	- - - -	- 11 - -	18 17 2 1	1 - - -	45 15 - 15	3 1									

1) EINSCHL. VERWALTUNG.- 2) EINSCHL. TECHNISCHE UNIVERSITAETEN, UNIVERSITAETSBIBLIOTHEKEN UND UNIVERSITAETSMEDIZINISCHE KLINIKEN
SOWIE ANDERE HOCHSCHULEN MIT UNIVERSITAETSRANG, PAEDAGOGISCHE HOCHSCHULEN, GESAMTHOCHSCHULEN.- 3) MIT KAUFM. RECHNUNGSWESEN.

UND RICHTER																				FKZ
DIENST				MITTLERER DIENST										EINFACHER DIENST						
A 12	A 11	A 10	A 9	IN AUS- BIL- DUNG	ZU- SAMMEN	A 9"S" + AMTS- ZULAGE	A 9"S"	A 8	A 7	A 6	A 5	IN AUS- BIL- DUNG	ZU- SAM- MEN	A 5"S" + ZU- LAGE	A 4, A 3, A 2	IN AUS- BIL- DUNG				
21 005 7 881	7 618 1 061	5 845 1 561	2 904 1 323	4 892 3 182	33 812 6 011	3 337 126	8 452 468	10 587 812	4 333 1 150	2 322 795	1 309 1 005	3 472 1 655	761 13	1 - -	520 -	240 13	- II - IW	0-8		
20 835 7 876	7 250 1 055	5 463 1 549	2 573 1 293	4 655 3 158	33 231 5 924	3 302 122	8 166 429	10 414 795	4 294 1 139	2 296 791	1 297 1 000	3 462 1 648	722 13	1 - -	482 -	239 13	- II - IW	0-7		
2 939 198	4 177 550	2 948 637	1 772 762	2 502 1 472	31 009 5 475	3 217 121	7 767 412	9 771 745	3 685 1 013	1 998 634	1 203 936	3 368 1 614	490 8	1 - -	331 -	158 8	- II - IW	0		
1 556 128	2 291 385	1 430 471	980 547	2 068 1 210	6 426 3 178	497 74	1 061 245	1 362 445	1 031 554	551 353	911 706	1 013 801	143 -	- - -	92 -	51 -	- II - IW	01,02		
202 31	179 66	65 26	32 17	- -	235 104	34 6	67 22	39 17	27 14	15 5	13 9	40 31	22 -	- - -	15 -	7 -	- II - IW	011		
1 063 71	1 749 254	1 199 383	837 453	1 107 601	5 879 2 890	443 64	953 211	1 248 387	958 513	498 322	855 665	924 728	103 -	- - -	66 -	37 -	- II - IW	016,017		
867 15	1 397 40	1 124 26	486 29	5 - 19 730 977	2 462 14	5 881 53	7 227 95	1 606 168	703 110	27 15	1 824 522	2 - -	- - -	1 -	1 -	- II - IW	04			
833 13	1 344 36	1 113 24	477 27	1 - 19 609 962	2 438 13	5 822 48	7 205 92	1 597 163	696 109	27 15	1 824 522	2 - -	- - -	1 -	1 -	- II - IW	042			
516 55	489 125	394 140	306 186	429 262	4 853 1 320	258 33	825 114	1 182 205	1 048 291	744 171	265 215	531 291	345 8	1 - -	238 -	106 8	- II - IW	05		
449 48	400 110	341 130	256 163	426 261	2 053 1 067	192 30	450 105	413 173	326 227	187 114	215 178	270 240	339 8	1 - -	234 -	104 8	- II - IW	052		
17 310 7 660	2 101 447	1 943 797	689 494	2 064 1 651	326 180	12 -	44 10	55 27	68 50	64 31	71 53	12 9	195 3	- - -	127 -	68 3	- II - IW	1		
17 148 7 617	1 854 352	1 797 704	517 362	1 894 1 514	72 43	4 - -	6 - 5	10 14	17 14	10 7	25 17	- - -	10 -	- - -	8 -	2 -	- II - IW	12, 111		
16 587 7 439	536 192	697 333	429 307	2 - 2	- -	- -	- -	- -	- -	- -	- -	- -	1 - -	- - -	1 -	- -	- II - IW	121,122		
123 100	187 50	201 74	46 30	1 - 1	- -	- -	- -	- -	- -	- -	- -	- -	- -	- - -	- -	- -	- II - IW	123		
36 33	14 7	14 11	1 - 1	- -	- -	- -	- -	- -	- -	- -	- -	- -	3 - -	- - -	3 -	- -	- II - IW	124		
- -	- -	- -	- -	- -	- -	- -	- -	- -	- -	- -	- -	- -	- -	- - -	- -	- -	- II - IW	125		
332 34	1 048 86	858 273	4 - 3	- -	- -	- -	- -	- -	- -	- -	- -	- -	- -	- - -	- -	- -	- II - IW	127,128		
14 4	7 2	2 1	- 1 891 1 511	2 - 7	- -	1 - -	- -	1 1	- -	- -	- -	- -	1 - -	- - -	- -	1 -	- II - IW	129		
122 32	184 71	113 71	137 106	- -	203 112	7 - -	28 8	34 17	42 31	50 23	42 33	- -	166 2	- - -	107 -	59 2	- II - IW	13		
91 29	137 61	97 70	119 93	- -	190 108	7 - -	23 6	29 15	42 31	47 23	42 33	- -	148 2	- - -	95 -	53 2	- II - IW	131		
99 3	190 31	100 34	19 9	23 10	175 66	11 1	30 5	56 12	53 32	16 9	9 7	- -	5 - -	- - -	3 - -	2 - -	- II - IW	2		
20 8	38 11	15 7	9 3	- -	35 3	- -	8 - -	11 -	4 1	2 -	10 2	- -	- -	- - -	- -	- -	- II - IW	3		
173 -	296 5	189 19	16 1	30 10	1 082 161	33 - -	91 -	339 7	396 25	178 106	- -	45 23	- -	- - -	- -	- -	- II - IW	4		
143 4	210 3	154 36	49 17	34 14	34 3	2 - -	6 1	10 1	11 -	5 1	- -	- -	31 2	- - -	20 -	11 2	- II - IW	5		
77 3	126 6	70 13	10 3	2 1	257 22	19 - -	60 -	77 1	65 11	29 7	2 1	5 2	- -	- - -	- -	- -	- II - IW	6		
74 -	112 2	44 6	9 4	- -	313 14	8 - -	160 1	95 2	12 7	4 3	2 1	32 -	1 - -	- - -	1 - -	- -	- II - IW	7		
132 -	334 -	364 2	305 10	237 24	124 -	13 - -	69 -	34 -	2 -	2 -	4 -	- -	- -	- - -	- -	- -	- II - IW	8		
38 5	34 6	18 10	26 20	- -	457 87	22 4	217 39	139 17	37 11	24 4	8 5	10 7	39 -	- - -	38 -	1 - -	- II - IW	132, 242,312		
28 1	19 4	10 6	17 16	- -	113 35	6 - -	35 9	19 7	15 6	23 4	8 5	7 4	39 -	- - -	38 -	1 - -	- II - IW	132		
10 4	15 2	8 4	9 4	- -	344 52	16 4	182 30	120 10	22 5	1 -	- -	3 3	- -	- - -	- -	- -	- II - IW	312		

Noch: 13. Vollzeitbeschäftigte des Landes Baden-Württemberg am 30. Juni 1992 nach Aufgabenbereichen und Einstufungen
b) Angestellte und Arbeiter

FKZ	AUFGABENBEREICH (I = INSGESAMT, W = WEIBLICH)	ANGE												
		HOEHERER DIENST								GEOBENER				
		INS- GESAMT	ZU- SAMMEN	AUS- SER- TARIF- LICH	BAT I	BAT I A	BAT I B	BAT II A, II B	IN- AUS- BIL- DUNG	ZU- SAMMEN	BAT II A "S" III, XIII	BAT III, KR. XII	BAT IV A, KR. XI, X	BAT IV B, KR. IX
0-8 INSGESAMT		I 59 723 W 33 396	I 10 592 W 2 147	I 492 W 208	I 37 W 3	I 528 W 83	I 2 365 W 393	I 7 170 W 1 460	-	I 13 307 W 4 896	-	I 1 930 W 433	I 2 233 W 470	I 3 384 W 1 390
0-7 VERWALTUNG		I 42 038 W 21 657	I 8 194 W 1 526	I 492 W 208	I 26 W 3	I 186 W 26	I 1 443 W 219	I 6 047 W 1 070	-	I 10 810 W 3 409	-	I 1 860 W 424	I 2 090 W 424	I 2 723 W 980
0 ALLGEMEINE DIENSTE		I 15 184 W 10 126	I 783 W 110	-	I 6 W 2	I 21 W 2	I 199 W 17	I 557 W 89	-	I 2 317 W 548	-	I 451 W 37	I 533 W 68	I 543 W 138
01,02 POLIT. FUEHRUNG UND ZENTR. VER- WALTUNG, AUSW. ANGELEGENHEITEN		I 8 552 W 4 691	I 718 W 97	-	I 6 W 2	I 15 W 1	I 190 W 15	I 507 W 79	-	I 2 024 W 431	-	I 428 W 30	I 488 W 53	I 464 W 106
011 DAR.: POLITISCHE FUEHRUNG		I 1 264 W 826	I 154 W 52	-	I 6 W 2	I 12 W 1	I 28 W 8	I 108 W 41	-	I 193 W 112	-	I 26 W 8	I 28 W 12	I 44 W 22
016,017 STEUER- UND FINANZVERWAL- TUNG		I 3 833 W 2 493	I 22 W 1	-	-	-	I 1 W -	I 21 W 1	-	I 565 W 151	-	I 39 W 2	I 76 W 6	I 128 W 22
04 OEFFENTLICHE SICHERHEIT UND ORDNUNG		I 2 936 W 2 033	I 33 W 4	-	-	-	I 3 W -	I 30 W 4	-	I 171 W 35	-	I 20 W 5	I 23 W 4	I 25 W 3
042 DAR. POLIZEI		I 2 810 W 1 971	I 29 W 2	-	-	-	I 1 W -	I 28 W 2	-	I 137 W 33	-	I 14 W 5	I 19 W 4	I 21 W 2
05 RECHTSSCHUTZ		I 3 696 W 3 402	I 32 W 9	-	-	I 6 W 1	I 6 W 2	I 20 W 6	-	I 122 W 82	-	I 3 W 2	I 22 W 11	I 54 W 29
052 DAR. ORDENTLICHE GERICHTE U. STAATSANWALTSCHAFTEN		I 3 104 W 2 951	I 8 W 1	-	-	-	-	I 8 W -	-	I 94 W 68	-	-	I 15 W 7	I 37 W 22
1 BILDUNGSWESEN, WISSENSCHAFT, FOR- SCHUNG, KULTUR. ANGELEGENHEITEN		I 19 011 W 7 922	I 6 818 W 1 259	I 492 W 208	I 19 W 1	I 129 W 6	I 1 017 W 134	I 5 161 W 910	-	I 6 101 W 2 418	-	I 1 171 W 375	I 995 W 311	I 1 483 W 639
12, 111 DAR.: SCHULEN UND VORSCHULISCHE BILDUNG 1)		I 3 924 W 2 383	I 606 W 191	-	I 1 W -	I 1 W 1	I 78 W 21	I 526 W 169	-	I 2 252 W 1 299	-	I 525 W 271	I 447 W 189	I 499 W 267
121,122 DAR.: GRUND-, HAUPT- UND SONDERSCHULEN		I 2 172 W 1 659	I 41 W 23	-	-	-	I 4 W -	I 37 W 23	-	I 1 470 W 1 057	-	I 319 W 210	I 274 W 166	I 234 W 159
123 REALSCHULEN		I 196 W 81	I 51 W 18	-	-	-	-	I 51 W 18	-	I 140 W 59	-	I 49 W 15	I 25 W 12	I 32 W 12
124 GYMNASIEN		I 272 W 92	I 178 W 43	-	-	-	I 25 W 8	I 153 W 35	-	I 66 W 31	-	I 7 W 3	I 7 W -	I 39 W 20
125 GESAMTSCHULEN		I - W -	I - W -	-	-	-	-	-	-	-	-	-	-	-
127,128 BERUFLICHE SCHULEN, FACHSCHULEN		I 869 W 247	I 306 W 97	-	-	-	I 37 W 13	I 269 W 84	-	I 546 W 140	-	I 145 W 42	I 140 W 11	I 181 W 70
129 SONSTIGES		I 97 W 73	I 23 W 8	-	I 1 W -	I 1 W 1	I 9 W -	I 12 W 7	-	I 8 W 4	-	I 4 W 1	-	I 3 W 3
13 HOCHSCHULEN		I 12 608 W 4 497	I 5 452 W 827	I 89 W 33	I 18 W 1	I 119 W 4	I 869 W 107	I 4 357 W 682	-	I 2 970 W 834	-	I 387 W 57	I 411 W 69	I 701 W 262
131 DAR.: UNIVERSITAETEN, TECHN. HOCHSCH. 2)		I 11 129 W 4 001	I 5 269 W 786	-	I 18 W 1	I 116 W 3	I 862 W 107	I 4 273 W 675	-	I 2 203 W 706	-	I 255 W 39	I 279 W 52	I 467 W 210
2 SOZIALE SICHERUNG, - KRIEGSFOLGE- AUFGABEN, WIEDERGUTMACHTUNG		I 1 250 W 774	I 78 W 26	-	-	I 8 W 3	I 24 W 13	I 46 W 10	-	I 320 W 96	-	I 14 W -	I 22 W 6	I 116 W 42
3 GESUNDHEIT, SPORT UND ERHOLUNG		I 1 440 W 1 007	I 189 W 88	-	-	I 21 W 14	I 83 W 45	I 85 W 29	-	I 299 W 151	-	I 14 W 2	I 35 W 9	I 123 W 72
4 WOHNUNGSWESEN, RAUMORDNUNG UND KOMMUNALE GEMEINSCHAFTSDIENSTE		I 849 W 422	I 15 W -	-	-	-	-	I 15 W -	-	I 199 W 13	-	I 32 W -	I 99 W 1	I 21 W 2
5 ERNAERHRUNG, LANDWIRTSCHAFT UND FORSTEN		I 2 113 W 665	I 125 W 34	-	-	I 6 W 1	I 46 W 10	I 73 W 23	-	I 948 W 99	-	I 49 W 2	I 244 W 7	I 293 W 49
6 ENERGIE- UND WASSERWIRTSCHAFT, GEWERBE, DIENSTLEISTUNGEN		I 846 W 333	I 70 W 7	-	I 1 W -	I 1 W -	I 14 W -	I 54 W 7	-	I 276 W 67	-	I 54 W 6	I 82 W 19	I 90 W 32
7 VERKEHRS- UND NACHRICHTENWESEN		I 1 345 W 408	I 116 W 2	-	-	-	I 60 W -	I 56 W 2	-	I 350 W 17	-	I 75 W 2	I 80 W 3	I 54 W 6
8 RECHTLICH UNSELBSTAENDIGE WIRTSCHAFTSUNTERNEHMEN		I 492 W 248	I 14 W 2	-	-	-	I 3 W -	I 10 W 2	-	I 240 W 72	-	I 5 W -	I 5 W 1	I 10 W 1
132, KRANKENHAEUSER 3) 242,312		I 17 193 W 11 491	I 2 384 W 619	-	I 11 W -	I 341 W 57	I 919 W 174	I 1 113 W 388	-	I 2 257 W 1 415	-	I 65 W 9	I 138 W 45	I 651 W 409
132 DAR.: HOCHSCHULKLINIKEN		I 12 722 W 8 936	I 1 926 W 446	-	I 5 W -	I 275 W 43	I 736 W 111	I 910 W 292	-	I 1 750 W 1 200	-	I 50 W 7	I 109 W 38	I 455 W 326
312 KRANKENHAEUSER UND HEIL- STAETTEN		I 4 471 W 2 555	I 458 W 173	-	I 6 W -	I 66 W 14	I 183 W 63	I 203 W 96	-	I 507 W 215	-	I 15 W 2	I 29 W 7	I 196 W 83

1) EINSCHL. VERWALTUNG.- 2) EINSCHL. TECHNISCHE UNIVERSITAETEN, UNIVERSITAETSBIBLIOTHEKEN UND UNIVERSITAETSMEDIZINISCHE KLINIKEN
SOWIE ANDERE HOCHSCHULEN MIT UNIVERSITAETSRANG, PAEDAGOGISCHE HOCHSCHULEN, GESAMTHOCHSCHULEN.- 3) MIT KAUFM. RECHNUNGSWESEN.-
4) EINSCHL. KR. IV "S", III "S".

STELLE																ARBEITER		FKZ
DIENST																INS- GESAMT	DAR. IN AUS- BIL- DUNG	
MITTLERER DIENST																		
BAT V A, B, KR. VIII VII	IN AUS- BIL- DUNG	ZU- SAMMEN IV	BAT B'S KR. VII	BAT V C, KR. VI	BAT VI A, B, KR. IV A, V, IV	BAT VII, KR. III	BAT VIII III	IN AUS- BIL- DUNG	ZU- SAMMEN IV	BAT VIII 4)	BAT IX A, KR. II	BAT IX B, KR. I	BAT X I	IN AUS- BIL- DUNG				
5 684 2 586	76 17	33 779 25 035	- -	6 454 3 819	11 323 8 285	10 372 8 842	1 870 1 403	3 760 2 686	2 045 1 318	- -	747 452	1 252 850	46 16	- -	16 924 3 325	876 130	0-8	
4 126 1 575	11 6	21 825 15 957	- -	4 088 2 128	5 624 3 830	8 984 7 691	1 439 1 032	1 690 1 276	1 209 765	- -	440 226	723 523	46 16	- -	10 644 1 250	654 103	0-7	
790 305	- -	11 233 8 907	- -	1 009 490	2 673 1 807	6 027 5 329	755 570	769 711	851 561	- -	282 143	532 404	37 14	- -	1 790 238	42 81	0	
644 242	- -	5 278 3 859	- -	728 337	1 558 1 060	2 343 1 977	501 369	148 116	532 304	- -	198 92	299 198	35 14	- -	687 98	1 1	01,02	
95 70	- -	815 615	- -	100 56	220 182	394 314	99 61	2 2	102 47	- -	13 5	65 33	24 9	- -	138 17	- -	011	
322 121	- -	2 884 2 126	- -	477 222	886 589	1 230 1 072	269 225	22 18	362 215	- -	160 77	195 134	7 4	- -	372 63	- -	016,017	
103 23	- -	2 571 1 877	- -	124 26	646 339	1 623 1 375	156 115	22 22	161 117	- -	51 25	108 92	2 -	- -	976 119	15 1	04	
83 22	- -	2 491 1 823	- -	114 22	617 317	1 588 1 350	151 113	21 21	153 113	- -	47 24	104 89	2 -	- -	908 108	15 1	042	
43 40	- -	3 384 3 171	- -	157 127	469 408	2 061 1 977	98 86	599 573	158 140	- -	33 26	125 114	- -	- -	127 21	26 6	05	
42 39	- -	2 900 2 784	- -	129 110	370 332	1 752 1 717	76 68	573 557	102 98	- -	24 23	78 75	- -	- -	62 12	- -	052	
2 452 1 093	- -	5 927 4 179	- -	2 002 1 223	1 816 1 359	1 493 1 173	323 218	293 206	165 66	- -	83 28	76 36	6 2	- -	3 261 838	322 69	1	
781 572	- -	1 035 879	- -	621 537	126 96	198 173	43 33	47 40	31 14	- -	12 2	16 10	3 2	- -	145 106	1 1	12, 111	
643 522	- -	661 579	- -	584 513	20 18	10 8	3 3	44 37	- -	- -	- -	- -	- -	- -	70 46	- -	121,122	
34 20	- -	5 4	- -	4 3	1 1	- -	- -	- -	- -	- -	- -	- -	- -	- -	- -	- -	123	
13 8	- -	27 17	- -	13 6	4 3	5 4	2 1	3 3	1 1	- -	- -	1 1	- -	- -	59 50	- -	124	
- -	- -	- -	- -	- -	- -	- -	- -	- -	- -	- -	- -	- -	- -	- -	- -	- -	125	
80 17	- -	16 10	- -	5 3	3 3	6 3	2 1	- -	1 -	- -	1 -	- -	- -	- -	10 6	1 1	127,128	
1 -	- -	64 61	- -	5 5	37 37	15 13	7 6	- -	2 -	- -	1 -	1 -	- -	- -	6 4	- -	129	
1 471 446	- -	4 089 2 803	- -	1 212 605	1 422 1 109	1 058 827	206 137	191 125	97 33	- -	49 14	46 19	2 -	- -	2 005 452	289 56	13	
1 202 405	- -	3 583 2 479	- -	1 088 575	1 217 952	918 718	171 110	189 124	74 30	- -	41 14	33 16	- -	- -	1 818 432	282 56	131	
157 42	11 6	775 596	- -	151 98	162 104	353 307	88 67	21 20	77 56	- -	27 20	50 36	- -	- -	215 61	- -	2	
127 68	- -	914 741	- -	217 126	219 187	333 316	70 62	75 50	38 27	- -	15 11	22 16	1 -	- -	79 18	2 -	3	
47 10	- -	623 406	- -	103 72	114 99	72 62	34 14	300 159	12 3	- -	2 -	10 3	- -	- -	549 15	2 1	4	
362 41	- -	998 498	- -	387 88	234 139	257 213	58 30	62 28	42 34	- -	23 18	18 16	1 -	- -	252 54	60 23	5	
50 10	- -	488 252	- -	86 17	141 63	148 118	43 30	70 24	12 7	- -	3 2	8 5	1 -	- -	502 14	- -	6	
141 6	- -	867 378	- -	133 14	265 72	301 173	68 41	100 78	12 11	- -	5 4	7 7	- -	- -	3 996 12	226 21	7	
155 59	65 11	236 173	- -	113 63	45 34	64 63	13 12	1 1	2 1	- -	2 1	- -	- -	- -	2 777 134	181 14	8	
1 403 952	- -	11 718 8 905	- -	2 253 1 628	5 654 4 421	1 324 1 088	418 359	2 069 1 409	834 552	- -	305 225	529 327	- -	- -	3 503 1 941	41 13	132, 242,312	
1 136 829	- -	8 677 7 047	- -	1 785 1 374	4 028 3 460	1 039 893	374 324	1 451 996	369 243	- -	169 118	200 125	- -	- -	2 474 1 451	19 5	132	
267 123	- -	3 041 1 858	- -	468 254	1 626 961	285 195	44 35	618 413	465 309	- -	136 107	329 202	- -	- -	1 029 490	22 8	312	

14. Vollzeitbeschäftigte des Landes Baden-Württemberg am 30. Juni 1992 nach Einzelplänen/Kapiteln des

EPL./ KAP. NR.	EINZELPLAN / KAPITEL (I = INSGESAMT, W = WEIBLICH)	INSGESAMT	BEAMTE UND		
			ZUSAMMEN	HOEHERER	GEHOEBENER
					DIE
0101	LANDTAG	I 158 W 52	53 3	40 2	12 1
EINZ	ELPLAN 01 INSGESAMT	I 158 W 52	53 3	40 2	12 1
0201	STAATSMINISTERIUM	I 189 W 68	100 10	71 2	23 6
0202	ALLGEMEINE BEWILLIGUNGEN (STM)	I 4 W 1	- -	- -	- -
0205	LANDESZENTRALE FUER POLITISCHE BILDUNG	I 46 W 24	11 2	8 -	3 2
0208	FUEHRUNGS-AKADEMIE DES LANDES BADEN-WUERTTEMBERG	I 5 W 2	2 1	1 -	1 1
EINZ	ELPLAN 02 INSGESAMT	I 244 W 95	113 13	80 2	27 9
0301	INNENMINISTERIUM (IM)	I 564 W 158	415 60	202 13	154 29
0302	ALLGEMEINE BEWILLIGUNGEN	I 11 W 7	- -	- -	- -
0303	DER LANDESBEAUFTRAGTE FUER DEN DATEN- SCHUTZ	I 14 W 8	8 3	7 2	1 1
0304	REGIERUNGSPRAESIDIUM STUTTGART	I 785 W 309	444 130	208 31	169 53
0305	REGIERUNGSPRAESIDIUM KARLSRUHE	I 545 W 206	357 102	139 18	143 44
0306	REGIERUNGSPRAESIDIUM FREIBURG	I 527 W 157	297 40	137 9	116 19
0307	REGIERUNGSPRAESIDIUM TUEBINGEN	I 442 W 120	263 51	137 9	102 25
0308	DENKMALPFLEGE	I 441 W 141	73 10	63 8	6 2
0310	FEUERSCHUTZ	I 75 W 14	44 1	9 -	19 1
0312	LANDRATSAMTER	I 1 177 W 645	1 177 645	177 31	989 611
0314	LANDESPOLIZEI	I 22 799 W 2 175	19 732 402	160 2	3 438 81
0315	WASSERSCHUTZPOLIZEI	I 300 W 17	264 2	5 -	61 -
0316	BEREITSCHAFTSPOLIZEI	I 3 651 W 696	3 382 597	29 -	278 6
0317	LANDESPOLIZEISCHULE	I 157 W 32	87 6	16 -	60 3
0318	LANDESKRIMINALAMT	I 818 W 229	564 69	47 5	326 18
0319	LANDESAMT FUER VERFASSUNGSSCHUTZ	I 323 W 79	236 25	17 -	114 10
0320	LANDESBESCHAFFUNGSSTELLE FUER DIE POLIZEI	I 30 W 7	8 1	1 -	5 -
0321	FACHHOCHSCHULE FUER POLIZEI	I 61 W 8	31 -	23 -	7 -
0325	VERMESSUNGSWESEN	I 3 505 W 641	2 107 204	246 7	779 36
0330	KULTURELLE ANGELEGENHEITEN D. VERTRIE- BENEN, AUSSIEDLER U. FLUECHTLINGE	I 94 W 40	3 -	- -	3 -
0331	AUFNAHME U. UNTERBRINGUNG V. AUSLAEND. FLUECHTLINGEN	I 240 W 76	3 1	- -	1 -
0332	LASTENAUSGLEICHsverwaltung	I 19 W 11	- -	- -	- -
EINZ	ELPLAN 03 INSGESAMT	I 36 578 W 5 776	29 495 2 349	1 623 135	6 771 939

Landeshaushalts, Dienstverhältnis und Laufbahngruppen

RICHTER		ANGESTELLTE						ARBEITER	EPL./ KAP. NR.
MITTLERER	EINFACHER	ZUSAMMEN	HOEHERER	GEHOBENER	MITTLERER	EINFACHER			
NST			DIENST						
1	-	97	19	16	62	-	8	I	0101
-	-	49	6	6	37	-	-	W	
1	-	97	19	16	62	-	8	I	EINZ
-	-	49	6	6	37	-	-	W	
6	-	80	5	13	62	-	9	I	0201
2	-	56	4	13	39	-	2	W	
-	-	4	-	3	1	-	-	I	0202
-	-	1	-	1	-	-	-	W	
-	-	34	9	6	18	1	1	I	0205
-	-	21	1	3	16	1	1	W	
-	-	2	-	-	2	-	1	I	0208
-	-	1	-	-	1	-	-	W	
6	-	120	14	22	83	1	11	I	EINZ
2	-	79	5	17	56	1	3	W	
55	4	126	5	11	97	13	23	I	0301
18	-	94	-	7	79	8	4	W	
-	-	10	1	2	5	2	1	I	0302
-	-	7	1	2	3	1	-	W	
-	-	6	2	-	4	-	-	I	0303
-	-	5	1	-	4	-	-	W	
67	-	291	31	84	161	15	50	I	0304
46	-	172	4	25	130	13	7	W	
67	8	168	19	36	103	10	20	I	0305
40	-	103	1	13	81	8	1	W	
36	8	202	20	44	134	4	28	I	0306
12	-	116	1	10	104	1	1	W	
24	-	166	21	35	105	5	13	I	0307
17	-	69	2	3	61	3	-	W	
4	-	179	70	36	69	4	189	I	0308
-	-	75	24	10	38	3	56	W	
16	-	16	-	7	9	-	15	I	0310
-	-	5	-	-	5	-	8	W	
11	-	-	-	-	-	-	-	I	0312
3	-	-	-	-	-	-	-	W	
16 132	2	2 411	20	66	2 205	120	656	I	0314
319	-	1 732	-	9	1 626	97	41	W	
198	-	21	-	1	20	-	15	I	0315
2	-	14	-	1	13	-	1	W	
3 075	-	84	-	11	69	4	185	I	0316
591	-	51	-	4	47	-	48	W	
11	-	36	1	6	24	5	34	I	0317
3	-	10	-	-	7	3	16	W	
191	-	246	8	50	164	24	8	I	0318
46	-	159	2	19	125	13	1	W	
105	-	79	3	6	64	6	8	I	0319
15	-	52	2	2	46	2	2	W	
2	-	12	-	3	9	-	10	I	0320
1	-	5	-	-	5	-	1	W	
1	-	19	-	2	16	1	11	I	0321
-	-	6	-	-	6	-	2	W	
1 082	-	849	15	199	623	12	549	I	0325
161	-	422	-	13	406	3	15	W	
-	-	59	10	12	36	1	32	I	0330
-	-	34	2	5	27	-	6	W	0330
2	-	138	-	20	102	16	99	I	0331
1	-	74	-	5	65	4	1	W	0331
-	-	19	1	5	13	-	-	I	0332
-	-	11	-	2	9	-	-	W	
21 079	22	5 137	227	636	4 032	242	1 946	I	EINZ
1 275	-	3 216	40	130	2 887	159	211	W	

Noch: 14. Vollzeitbeschäftigte des Landes Baden-Württemberg am 30. Juni 1992 nach Einzelplänen/Kapiteln des

EPL./ KAP. NR.	EINZELPLAN / KAPITEL (I = INSGESAMT, W = WEIBLICH)		INSGESAMT	BEAMTE UND		
				ZUSAMMEN	HOEHERER	GEHOEBENER
						DIE
0401	MINISTERIUM FUER KULTUS UND SPORT	I	310	218	136	64
		W	96	32	11	14
0402	ALLGEMEINE BEWILLIGUNGEN (MKS)	I	27	18	-	-
		W	20	14	-	-
0403	OBERSCHULAEMTER	I	708	507	264	186
		W	239	118	39	51
0404	STAATLICHE SCHULAEMTER	I	394	277	231	28
		W	155	45	24	7
0405	GRUND-UND HAUPTSCHULEN	I	20 775	19 848	-	19 848
		W	8 563	7 945	-	7 945
0406	SONDERSCHULEN	I	4 622	3 790	-	3 790
		W	2 384	1 675	-	1 675
0407	STAATLICHE SONDERSCHULEN	I	17	17	8	9
		W	5	5	2	3
0408	STAATLICHE HEIMSONDERSCHULEN	I	738	255	2	252
		W	477	99	-	99
0410	REALSCHULEN	I	8 207	8 011	-	8 011
		W	2 155	2 074	-	2 074
0415	GYMNASIEN	I	12 553	12 336	11 824	512
		W	2 021	1 957	1 716	241
0416	STAATLICHE AUFBAUGYMNASIEN MIT HEIM	I	235	121	115	3
		W	102	24	24	-
0420	BERUFLICHE SCHULEN	I	12 516	11 671	7 982	3 689
		W	1 978	1 743	944	799
0428	STAATLICHE FEINTECHNIKSCHULE VILLINGEN- SCHWENNINGEN	I	35	28	13	15
		W	4	1	1	-
0429	STAATL. BERUFSFACHSCHULE	I	21	16	6	10
0429	FURTWANGEN	W	1	-	-	-
0436	ALLGEMEINE SCHULANGELEGENHEITEN	I	3 203	3 198	1 294	1 904
		W	2 221	2 219	703	1 516
0439	HAUS DER GESCHICHTE BADEN-WUERTEMBERG	I	20	4	-	2
		W	13	2	-	1
0441	INTERNATIONALE KULTURPFLEGE BIL- DUNGSHILFE FUER ENTWICKLUNGSLAENDER	I	26	23	6	17
		W	12	10	1	9
0442	LANDESINSTITUT FUER ERZIEHUNG UND UNTER- RICHT STUTTGART	I	61	28	25	2
		W	20	-	-	-
0443	FILM UND BILD IN WISSENSCHAFT UND UNTER- RICHT	I	4	4	2	2
		W	-	-	-	-
0445	STAATLICHE SEMINARE FUER SCHUL- PAEDAGOGIK	I	329	308	308	-
		W	49	29	29	-
0446	PAEDAGOGISCHE FACHINSTITUTE UND FACH- SEMINARE	I	65	56	30	26
		W	24	19	8	11
0447	STAATLICHE AKADEMIEN FUER LEHRERFORT- BILDUNG	I	43	3	3	-
		W	33	-	-	-
0448	STAATLICHE SPORTAKADEMIE FUER LEHRER- FORTBILDUNG LUDWIGSBURG	I	12	6	2	4
		W	5	1	-	1
0449	STAATL.SEM.F.SCHULPR.AUSBILD.FUER DAS LEHRAMT AN GRUND- UND HAUPTSCHULEN	I	108	98	27	71
		W	34	24	2	22
0450	STAATL.SEM.F.SCHULPR.AUSBILD.FUER DAS LEHRAMT AN REALSCHULEN	I	42	36	35	1
		W	12	6	6	-
0451	STAATL. AKADEMIE F. LEHRERFORTBILDG. (WIRTSCHAFT U. TECHNIK)	I	2	2	1	-
		W	-	-	-	-
0456	EVANGELISCHE SEMINARE UND KATHOLISCHE KONVIKTE IN WUERTEMBERG	I	11	11	11	-
		W	1	1	1	-
0460	SPORTFOERDERUNG	I	8	2	-	2
		W	7	2	-	2
0466	STAATLICHE FACHSTELLEN FUER DAS OEF- FENTLICHE BIBLIOTHEKSWESEN	I	30	-	-	-
		W	17	-	-	-
0467	LANDESINSTITUT FUER ALLG.WEITERBILDUNG	I	6	2	1	1
		W	1	-	-	-
EINZ	ELPLAN 04 INSGESAMT	I	65 128	60 894	22 326	38 449
		W	20 649	18 045	3 511	14 470
0501	MINISTERIUM FUER JUSTIZ,BUNDES-UND EU- ROPAANGELEGENHEITEN	I	177	127	68	33
		W	55	14	1	7

Landeshaushalts, Dienstverhältnis und Laufbahngruppen

RICHTER		ANGESTELLTE						ARBEITER	EPL. / KAP. NR.
MITTLERER EINFACHER		ZUSAMMEN	HOEHERER	GEHOEBENER	MITTLERER	EINFACHER			
NST			DIENST						
15 7	3 -	86 64	2 1	10 8	67 55	7 -	6 -	I W	0401
18 14	- -	8 6	1 -	- -	7 6	- -	1 -	I W	0402
52 28	5 -	201 121	7 2	21 8	152 104	21 7	- -	I W	0403
18 14	- -	117 110	- -	1 -	110 104	6 6	- -	I W	0404
- -	- -	927 618	2 1	765 468	160 149	- -	- -	I W	0405
- -	- -	832 709	27 17	543 460	262 232	- -	- -	I W	0406
- -	- -	- -	- -	- -	- -	- -	- -	I W	0407
- -	1 -	413 332	12 5	162 129	239 198	- -	70 46	I W	0408
- -	- -	196 81	51 18	140 59	5 4	- -	- -	I W	0410
- -	- -	217 64	172 43	45 21	- -	- -	- -	I W	0415
- -	3 -	55 28	6 -	21 10	27 17	1 1	59 50	I W	0416
- -	- -	845 235	305 97	540 138	- -	- -	- -	I W	0420
- -	- -	6 3	- -	1 -	5 3	- -	1 -	I W	0428
- -	- -	5 1	- -	1 -	3 1	1 -	- -	I W	0429
- -	- -	5 2	- -	4 1	1 1	- -	- -	I W	0436
1 1	1 -	16 11	11 6	- -	5 5	- -	- -	I W	0439
- -	- -	2 2	- -	- -	2 2	- -	1 -	I W	0441
1 -	- -	32 19	10 1	4 3	17 15	1 -	1 1	I W	0442
- -	- -	- -	- -	- -	- -	- -	- -	I W	0443
- -	- -	20 19	1 1	- -	18 18	1 -	1 1	I W	0445
- -	- -	5 3	1 -	- -	4 3	- -	4 2	I W	0446
- -	- -	19 16	- -	2 1	17 15	- -	21 17	I W	0447
- -	- -	5 3	- -	- -	5 3	- -	1 1	I W	0448
- -	- -	10 10	- -	- -	10 10	- -	- -	I W	0449
- -	- -	6 6	- -	- -	6 6	- -	- -	I W	0450
1 -	- -	- -	- -	- -	- -	- -	- -	I W	0451
- -	- -	- -	- -	- -	- -	- -	- -	I W	0456
- -	- -	6 5	- -	2 1	4 4	- -	- -	I W	0460
- -	- -	29 17	4 2	16 8	8 6	1 1	1 -	I W	0466
- -	- -	4 1	4 1	- -	- -	- -	- -	I W	0467
106 64	13 -	4 067 2 486	616 195	2 278 1 315	1 134 961	39 15	167 118	I W	EINZ
18 6	8 -	46 41	1 -	5 4	38 36	2 1	4 -	I W	0501

Noch: 14. Vollzeitbeschäftigte des Landes Baden-Württemberg am 30. Juni 1992 nach Einzelplänen/Kapiteln des

EPL./ KAP. NR.	EINZELPLAN / KAPITEL (I = INSGESAMT, W = WEIBLICH)	INSGESAMT	BEAMTE UND		
			ZUSAMMEN	HOEHERER	GEHOBENER
					DIE
0502	ALLGEMEINE BEWILLIGUNGEN	I 54 W 35	- -	- -	- -
0503	GERICHTE D. ORDENTL. GERICHTSBARK. STAATS- ANWALTSCH. NOTARIATE, GRUNDBUCHAEMTER	I 13 149 W 6 229	9 993 3 274	5 205 1 481	2 403 720
0504	FACHHOCHSCHULE FUER RECHTSPFLEGE	I 16 W 7	13 4	8 2	4 2
0505	VERWALTUNGSGERICHTSBARKEIT	I 419 W 171	309 76	241 42	20 4
0506	SOZIALGERICHTSBARKEIT	I 334 W 160	203 54	136 22	27 7
0507	FINANZGERICHT	I 89 W 22	70 5	58 -	5 1
0508	VOLLZUGSANSTALTEN	I 3 287 W 372	2 990 221	96 14	204 31
0509	LANDESAMT FUER DIE WIEDERGUTMACHTUNG	I 14 W 6	2 -	2 -	- -
0510	ZENTRALE STELLE D. LANDESJUSTIZVER. Z. AUF KLAERUNG NATIONALSOZ. VERBRECHEN	I 25 W 12	15 4	4 2	4 -
0511	MINISTER FUER BUNDESANGELEGENHEITEN UND VERTRETUNG DES LANDES BW BEIM BUND	I 5 W 1	5 1	2 -	3 1
EINZ	ELPLAN 05 INSGESAMT	I 17 569 W 7 070	13 727 3 653	5 820 1 564	2 703 773
0601	FINANZMINISTERIUM	I 273 W 59	217 20	94 1	95 9
0602	ALLG. BEWILLIGUNGEN (FM)	I 15 W 4	- -	- -	- -
0605	STAATSSCHULDENVERWALTUNG	I 40 W 18	19 7	3 1	12 3
0607	STATISTISCHES LANDESAMT	I 767 W 400	118 38	50 4	23 5
0608	STEUERVERWALTUNG	I 15 040 W 6 238	11 787 4 224	422 38	5 841 1 582
0609	LANDESVERMOEGENS- U. BAUABTEILUNGEN	I 430 W 93	229 35	89 4	116 17
0611	LANDESOKERKASSEN	I 364 W 217	179 62	5 -	65 14
0612	STAATLICHE LIEGENSCHAFTSAEMTER	I 627 W 236	334 140	27 4	211 74
0613	STAATLICHE HOCHBAUAEEMTER	I 1 517 W 373	386 77	135 25	226 37
0614	STAATL. HOCHBAUAEEMTER(BUND)	I 919 W 231	225 38	59 2	151 28
0617	FACHHOCHSCHULE FUER FINANZEN	I 52 W 9	43 3	39 2	2 -
0618	LANDESAMT F. BESOLDUNG UND VERSORGUNG	I 939 W 536	524 275	21 3	254 99
EINZ	ELPLAN 06 INSGESAMT	I 20 983 W 8 414	14 061 4 919	944 84	6 996 1 868
0701	MINISTERIUM F. WIRTSCHAFT, MITTELSTAND UND TECHNOLOGIE	I 233 W 67	168 22	99 8	54 7
0702	ALLG. BEWILLIGUNGEN (WM)	I 2 W -	- -	- -	- -
0703	LANDESGEWERBEAMT	I 457 W 119	197 14	34 3	90 10
0708	LANDESBERGAMT	I 27 W 8	16 2	7 -	7 1
0709	GEOLOGISCHES LANDESAMT	I 156 W 34	62 2	55 1	6 1
0710	FORSCHUNGS- U. MATERIALPRUEFUNGSANSTALT BW (OTTO-GRAF-INSTITUT)	I 219 W 53	30 4	26 2	4 2
EINZ	ELPLAN 07 INSGESAMT	I 1 094 W 281	473 44	221 14	161 21

Landeshaushalts, Dienstverhältnis und Laufbahngruppen

RICHTER		ANGESTELLTE					ARBEITER	EPL./ KAP. NR.
MITTLERER	EINFACHER	ZUSAMMEN	HOEHERER	GEHOEBENER	MITTLERER	EINFACHER		
NST			DIENST					
-	-	53	-	2	40	11	1	I 0502
-	-	35	-	1	26	8	-	W
2 048	337	3 094	8	91	2 893	102	62	I 0503
1 065	8	2 943	1	67	2 777	98	12	W
-	1	2	-	-	2	-	1	I 0504
-	-	2	-	-	2	-	1	W
42	6	101	-	-	84	17	9	I 0505
30	-	95	-	-	80	15	-	W
40	-	127	-	-	115	12	4	I 0506
25	-	106	-	-	102	4	-	W
7	-	19	-	-	19	-	-	I 0507
4	-	17	-	-	17	-	-	W
2 690	-	245	24	27	171	23	52	I 0508
176	-	142	8	14	100	20	9	W
-	-	12	-	6	6	-	-	I 0509
-	-	6	-	4	2	-	-	W
5	2	10	-	3	7	-	-	I 0510
2	-	8	-	1	7	-	-	W
-	-	-	-	-	-	-	-	I 0511
-	-	-	-	-	-	-	-	W
4 850	354	3 709	33	134	3 375	167	133	I EINZ
1 308	8	3 395	9	91	3 149	146	22	W
25	3	54	2	3	41	8	2	I 0601
10	-	39	1	2	32	4	-	W
-	-	8	2	1	3	2	7	I 0602
-	-	4	1	1	2	-	-	W
4	-	21	-	5	12	4	-	I 0605
3	-	11	-	1	8	2	-	W
45	-	642	33	155	447	7	7	I 0607
29	-	357	9	39	307	2	5	W
5 423	101	3 108	17	387	2 406	298	145	I 0608
2 604	-	1 998	-	71	1 757	170	16	W
22	2	199	83	65	43	8	2	I 0609
14	-	57	5	12	35	5	1	W 0609
107	2	184	-	4	165	15	1	I 0611
48	-	155	-	3	143	9	-	W
96	-	94	1	16	74	3	199	I 0612
62	-	63	-	1	59	3	33	W
25	-	1 104	242	517	338	7	27	I 0613
15	-	296	19	40	235	2	-	W
15	-	670	92	328	240	10	24	I 0614
8	-	193	2	24	160	7	-	W
2	-	8	-	-	8	-	1	I 0617
1	-	6	-	-	6	-	-	W
249	-	415	2	151	222	40	-	I 0618
173	-	261	-	74	156	31	-	W
6 013	108	6 507	474	1 632	3 999	402	415	I EINZ
2 967	-	3 440	37	268	2 900	235	55	W
15	-	60	8	7	40	5	5	I 0701
7	-	44	1	5	35	3	1	W
-	-	2	1	1	-	-	-	I 0702
-	-	-	-	-	-	-	-	W
73	-	207	18	59	128	2	53	I 0703
1	-	91	2	20	69	-	14	W
2	-	9	-	4	5	-	2	I 0708
1	-	6	-	1	5	-	-	W
1	-	94	33	18	40	3	-	I 0709
-	-	32	2	6	24	-	-	W
-	-	188	52	54	82	-	1	I 0710
-	-	48	3	7	38	-	1	W
91	-	560	112	143	295	10	61	I EINZ
9	-	221	8	39	171	3	16	W

Noch: 14. Vollzeitbeschäftigte des Landes Baden-Württemberg am 30. Juni 1992 nach Einzelplänen/Kapiteln des

EPL./ KAP. NR.	EINZELPLAN / KAPITEL (I = INSGESAMT, W = WEIBLICH)	INSGESAMT	BEAMTE UND		
			ZUSAMMEN	HOEHERER	GEHOBENER DIE
0801	MINISTERIUM F. ERNAHRUNG, LANDWIRTSCH.	I 316	208	125	75
0801	LAENDL. RAUM U. FORSTEN	W 88	21	13	5
0802	ALLG BEWILLIGUNGEN (EM)	I 55	-	-	-
		W 26	-	-	-
0803	ERNAHRUNG UND LANDWIRTSCHAFT	I 79	-	-	-
		W 28	-	-	-
0805	FLURBEREINIGUNG	I 1 603	509	175	330
		W 244	30	7	22
0806	TIERZUCHT UND TIERHALTUNG	I 95	36	29	7
		W 15	1	-	1
0807	STAATL FACHSCHULE F. LAENDLICH-HAUSWIRT- SCHAFTL. BERUFE KUPFERZELL	I 8	4	3	1
		W 6	3	2	1
0809	LANDWIRTSCHAFTLICHE BEZIRKSVERWALTUNG	I 1 064	546	345	197
		W 303	125	80	44
0810	LANDESANST. F. ENTWICKL. D. LANDWIRTSCHAFT UND DER LAENDL. RAUME	I 25	16	11	5
		W 8	3	3	-
0811	LANDESANSTALT FUER PFLANZENSCHUTZ	I 52	15	12	3
		W 13	1	1	-
0812	STAATL. LANDWIRTSCH. UNTERSUCHUNGS-UND FORSCHUNGSANSTALT AUGUSTENBERG	I 86	12	11	1
		W 36	-	-	-
0813	INSTITUTE UND ANSTALTEN FUER WEINBAU	I 78	11	7	4
		W 17	-	-	-
0814	STAATL. LEHR-UND VERSUCHSANSTALT F. WEIN- UND OBSTBAU WEINSBERG	I 105	19	11	8
		W 28	1	1	-
0816	STAATL. LEHR-UND VERSUCHSANSTALT F. GAR- TENBAU HEIDELBERG	I 24	6	4	2
		W 12	1	1	-
0818	HAUPT-UND LANDGESTUET M. STAATL. VER- SUCHS- U. PRUEFUNGSANST. F. TIERZUCHT	I 138	55	3	1
		W 20	3	-	-
0819	ANSTALTEN F. VIEHHALTUNG UND GRUENLAND- WIRTSCHAFT	I 56	12	10	2
		W 15	1	1	-
0820	LANDESANSTALT F. SCHWEINEZUCHT FORCHHEIM	I 45	6	4	1
		W 14	-	-	-
0821	LANDESANSTALT F. PFLANZENBAU FORCHHEIM	I 51	8	6	2
		W 27	1	1	-
0822	STAATL. MILCHWIRTSCHAFTL. LEHR-UND FOR- SCHUNGSANSTALT WANGEN I. A.	I 58	7	6	1
		W 34	-	-	-
0826	VETERINAERWESEN	I 138	91	91	-
		W 42	10	10	-
0827	TIERAERZTLICHE UNTERSUCHUNGSAMTER	I 198	39	37	2
		W 107	1	1	-
0831	ALLG. BEWILLIGUNGEN DER LANDESFORST- VERWALTUNG	I 14	-	-	-
		W 4	-	-	-
0832	FORSTDIREKTIONEN	I 306	179	90	85
		W 64	9	1	8
0834	FORSTLICHE SCHULEN	I 21	16	4	12
		W 4	-	-	-
0835	FORSTLICHE VERSUCHS-UND FORSCHUNGSANST.	I 94	43	30	12
		W 24	2	1	1
EINZ	EINPLAN 08 INSGESAMT	I 4 709	1 838	1 014	751
		W 1 179	213	123	82
0901	MINISTERIUM F. ARBEIT, GESUNDHEIT, FAMILIE U. SOZIALORDNUNG	I 291	216	106	94
		W 99	52	19	29
0902	ALLG. BEWILLIGUNGEN (SM)	I 7	-	-	-
		W 5	-	-	-
0906	ARBEITSGERICHTSBARKEIT	I 242	142	87	34
		W 133	42	10	14
0908	LANDESAUFSICHTSAMT F. D. SOZIALVERSICH.	I 45	35	10	25
		W 12	2	-	2
0911	LANDESVERSORGUNGSAMT	I 171	88	22	64
		W 75	20	5	14
0912	VERSORGUNGSAMTER	I 1 068	390	47	205
		W 593	125	13	49
0915	VERSORGUNGSKRANKENANSTALTEN	I 123	7	4	3
		W 92	3	2	1

Noch: 14. Vollzeitbeschäftigte des Landes Baden-Württemberg am 30. Juni 1992 nach Einzelplänen/Kapiteln des

EPL./ KAP. NR.	EINZELPLAN / KAPITEL (I = INSGESAMT, W = WEIBLICH)		INSGESAMT	BEAMTE UND		
				ZUSAMMEN	HOEHERER	GEHOEBENER DIE
0923	GESUNDHEITSAEMTER	I	937	198	122	45
		W	648	77	54	20
0924	LANDESGESUNDHEITSAMT	I	134	22	19	2
0924		W	99	9	9	-
EINZ	EINPLAN 09 INSGESAMT	I	3 018	1 098	417	472
		W	1 756	330	112	129
1001	MINISTERIUM FUER UMWELT	I	314	220	148	66
		W	92	29	9	19
1002	ALLGEMEINE BEWILLIGUNGEN	I	71	-	-	-
		W	18	-	-	-
1005	WASSER U. ABFALLWIRTSCHAFT	I	1 634	557	149	226
1005		W	277	41	6	15
1006	GEWERBEAUFICHT	I	634	331	111	182
		W	146	30	8	21
1007	NATURSCHUTZ UND LANDSCHAFTSPFLEGE	I	111	41	25	16
		W	21	2	-	2
1009	CHEM. LANDESUNTERSUCHUNGSANSTALT	I	411	91	84	7
		W	246	19	19	-
1010	LANDESANSTALT FUER UMWELTSCHUTZ	I	493	151	113	35
		W	147	15	7	8
1099	EINZELPLAN 10 INSGESAMT	I	3 668	1 391	630	532
		W	947	136	49	65
1101	RECHNUNGSHOF	I	106	93	48	44
		W	13	5	-	5
EINZ	EINPLAN 11 INSGESAMT	I	106	93	48	44
		W	13	5	-	5
1301	VERKEHRSMINISTERIUM	I	140	112	59	41
		W	31	14	2	6
1302	ALLGEMEINE BEWILLIGUNG	I	1	-	-	-
		W	1	-	-	-
1304	STRASSENBAU	I	4 918	645	178	212
		W	340	19	3	8
1305	LANDESAMT F. STRASSENWESEN	I	1 289	221	100	62
		W	110	11	1	4
	EINZELPLAN 13 INSGESAMT	I	6 348	978	337	315
		W	482	44	6	18
1400	IS. WISSENSCHAFTL. FORSCHUNGSINSTITUTE U. ALLG. AUFW. F. WISSENSCH. U. FORSCH.	I	194	188	28	147
		W	140	140	9	122
1401	MINISTERIUM FUER WISSENSCHAFT UND KUNST	I	256	183	87	80
		W	84	34	5	22
1402	ALLG. BEWILLIGUNGEN (MWK)	I	248	40	17	-
		W	118	18	-	-
1406	INTERNATIONALE KULTURPFLEGE U. BILDUNGS- HILFE F. ENTWICKLUNGSLAENDER	I	6	6	4	2
		W	-	-	-	-
1410	UNIVERSITAET FREIBURG	I	2 071	807	607	89
		W	684	143	52	51
1412	UNIVERSITAET HEIDELBERG	I	2 357	691	588	55
		W	813	94	57	30
1414	UNIVERSITAET KONSTANZ	I	1 048	343	271	45
		W	330	45	21	22
1415	UNIVERSITAET TUEBINGEN	I	2 208	808	688	59
		W	677	102	54	37
1417	UNIVERSITAET KARLSRUHE	I	3 155	520	454	46
		W	659	52	13	24
1418	UNIVERSITAET STUTTGART	I	3 452	558	507	46
		W	716	39	14	20
1419	UNIVERSITAET HOHENHEIM	I	1 123	263	231	28
		W	404	25	12	10

Landeshaushalts, Dienstverhältnis und Laufbahngruppen

RICHTER		ANGESTELLTE					ARBEITER	EPL./ KAP. NR.
MITTLERER	EINFACHER	ZUSAMMEN	HOEHERER	GEHOEBENER	MITTLERER	EINFACHER		
NST			DIENST					
31	-	719	104	70	513	32	20	I 0923
3	-	571	65	51	434	21	-	W
1	-	96	14	31	48	3	16	I 0924
-	-	79	8	26	42	3	11	W 0924
201	8	1 773	163	261	1 246	103	147	I EINZ
89	-	1 355	96	143	1 039	77	71	W
6	-	91	18	17	46	10	3	I 1001
1	-	63	4	13	40	6	-	W
-	-	59	20	13	24	2	12	I 1002
-	-	18	7	3	6	2	-	W
182	-	630	52	213	355	10	447	I 1005
20	-	236	5	46	178	7	-	W 1005
38	-	291	41	135	111	4	12	I 1006
1	-	116	7	22	83	4	-	W
-	-	68	33	17	18	-	2	I 1007
-	-	19	6	5	8	-	-	W
-	-	310	14	84	209	3	10	I 1009
-	-	222	10	45	164	3	5	W
3	-	309	57	112	140	-	33	I 1010
-	-	130	5	28	97	-	2	W
229	-	1 758	235	591	903	29	519	I 1099
22	-	804	44	162	576	22	7	W
1	-	10	1	1	8	-	3	I 1101
-	-	8	-	1	7	-	-	W
1	-	10	1	1	8	-	3	I EINZ
-	-	8	-	1	7	-	-	W
11	1	25	2	4	15	4	3	I 1301
6	-	17	1	2	11	3	-	W
-	-	1	-	-	1	-	-	I 1302
-	-	1	-	-	1	-	-	W
255	-	914	63	229	613	9	3 359	I 1304
8	-	311	1	11	291	8	10	W
58	1	431	53	121	254	3	637	I 1305
6	-	97	1	6	87	3	2	W
324	2	1 371	118	354	883	16	3 999	I
20	-	426	3	19	390	14	12	W
12	1	5	1	1	2	1	1	I 1400
9	-	-	-	-	-	-	-	W
16	-	68	5	5	47	11	5	I 1401
7	-	50	3	4	38	5	-	W
23	-	199	42	52	90	15	9	I 1402
18	-	100	16	21	59	4	-	W
-	-	-	-	-	-	-	-	I 1406
-	-	-	-	-	-	-	-	W
61	50	1 092	394	210	467	21	172	I 1410
38	2	491	93	96	296	6	50	W
18	30	1 398	620	265	505	8	268	I 1412
7	-	646	148	129	366	3	73	W
12	15	615	232	140	242	1	90	I 1414
2	-	279	60	50	168	1	6	W
29	32	1 231	514	251	455	11	169	I 1415
11	-	512	108	94	307	3	63	W
19	1	2 148	1 241	411	490	6	487	I 1417
15	-	501	103	73	322	3	106	W
5	-	2 626	1 481	569	563	13	268	I 1418
5	-	625	111	135	373	6	52	W
4	-	659	189	149	321	-	201	I 1419
3	-	333	35	54	244	-	46	W

Noch: 14. Vollzeitbeschäftigte des Landes Baden-Württemberg am 30. Juni 1992 nach Einzelplänen/Kapiteln des

EPL./ KAP. NR.	EINZELPLAN / KAPITEL (I = INSGESAMT, W = WEIBLICH)	INSGESAMT	BEAMTE UND		
			ZUSAMMEN	HOEHERER	GEHOEBENER DIE
1420	UNIVERSITAET MANNHEIM	I 725 W 246	268 50	203 18	41 21
1421	UNIVERSITAET ULM	I 941 W 310	225 32	164 6	36 18
1423	ALLG.AUFWENDUNGEN F.D.UNIVERSITAETEN	I 200 W 41	165 35	144 16	21 19
1426	PAEDAGOGISCHE HOCHSCHULE FREIBURG	I 206 W 52	147 18	134 14	7 1
1427	PAEDAGOGISCHE HOCHSCHULE HEIDELBERG	I 195 W 59	132 23	118 16	12 5
1428	PAEDAGOGISCHE HOCHSCHULE KARLSRUHE	I 139 W 37	101 18	94 14	5 2
1430	PAEDAGOGISCHE HOCHSCHULE LUDWIGSBURG	I 236 W 53	171 27	155 21	13 5
1432	PAEDAGOGISCHE HOCHSCHULE SCHWAEB.GMUEND	I 115 W 31	83 11	76 7	7 4
1433	PAEDAGOGISCHE HOCHSCHULE WEINGARTEN	I 137 W 42	93 14	86 9	7 5
1435	ALLG.AUFWENDUNGEN F.D.PAEDAG.HOCHSCHULE U.D.BERUFSPAEDAG.HOCHSCHULE	I 16 W 8	2 1	2 1	- -
1440	FACHHOCHSCHULE AALEN	I 145 W 20	82 2	77 -	5 2
1441	FACHHOCHSCHULE BIBERACH(RISS)	I 50 W 10	28 1	26 1	2 -
1442	FACHHOCHSCHULE F. TECHNIK ESSLINGEN	I 201 W 22	109 4	104 1	5 3
1443	FACHHOCHSCHULE FURTWANGEN(SCHWARZWALD)	I 175 W 21	85 4	80 4	4 -
1444	FACHHOCHSCHULE HEILBRONN	I 201 W 20	118 2	112 1	6 1
1445	FACHHOCHSCHULE KARLSRUHE	I 240 W 29	134 3	131 2	3 1
1446	FACHHOCHSCHULE KONSTANZ	I 160 W 20	91 2	87 2	4 -
1447	FACHHOCHSCHULE F. TECHNIK MANNHEIM	I 172 W 13	96 3	90 1	4 1
1448	FACHHOCHSCHULE F. SOZIALWESEN MANNHEIM	I 22 W 7	17 3	14 3	3 -
1449	FACHHOCHSCHULE NUERTINGEN	I 92 W 17	54 2	51 2	2 -
1450	FACHHOCHSCHULE OFFENBURG	I 110 W 12	57 1	53 1	2 -
1451	FACHHOCHSCHULE F. WIRTSCHAFT PFORZHEIM	I 103 W 21	75 4	69 2	5 2
1452	FACHHOCHSCHULE F. GESTALTUNG PFORZHEIM	I 35 W 9	17 3	13 2	3 1
1453	FACHHOCHSCHULE RAVENSBURG-WEINGARTEN	I 81 W 13	47 2	43 2	3 -
1454	FACHHOCHSCHULE F. TECHNIK U. WIRTSCHAFT REUTLINGEN MIT OTTO-JOHANNSEN-TECHNIKUM	I 244 W 59	113 7	94 4	19 3
1455	FACHHOCHSCHULE F. GESTALT. SCHWAEB.GMUEND	I 33 W 6	17 -	13 -	4 -
1456	FACHHOCHSCHULE F. TECHNIK SIGMARINGEN	I 77 W 25	35 5	31 4	4 1
1457	FACHHOCHSCHULE F. TECHNIK STUTTGART	I 135 W 20	85 3	80 2	5 1
1458	FACHHOCHSCHULE F. BIBLIOTHEKSWESEN STGT.	I 43 W 15	33 7	28 6	4 1
1459	FACHHOCHSCHULE F. DRUCK STUTTGART	I 72 W 11	37 1	34 1	3 -
1460	FACHHOCHSCHULE F. SOZIALWESEN ESSLINGEN	I 28 W 9	19 4	18 4	1 -
1461	FACHHOCHSCHULE ULM(DONAU)	I 175 W 9	92 4	85 1	6 3
1462	FACHHOCHSCHULE F. FORSTWIRTSCHAFT ROTTENBURG AM NECKAR	I 21 W 2	16 1	14 -	1 -
1463	FACHHOCHSCHULE F. OEFFENTL. VERWALTUNG KEHL	I 48 W 8	39 2	36 2	2 -

Landeshaushalts, Dienstverhältnis und Laufbahngruppen

RICHTER		ANGESTELLTE					ARBEITER	EPL. / KAP. NR.
MITTLERER	EINFACHER	ZUSAMMEN	HOEHERER	GEHOBERER	MITTLERER	EINFACHER		
NST			DIENST					
17	7	438	279	46	109	4	19	I 1420
11	-	191	68	23	96	4	5	W
13	12	615	237	110	262	6	101	I 1421
8	-	250	35	28	184	3	28	W
-	-	35	23	7	5	-	-	I 1423
-	-	6	1	2	3	-	-	W
5	1	55	8	7	38	2	4	I 1426
3	-	34	4	5	25	-	-	W
2	-	53	16	4	31	2	10	I 1427
2	-	35	8	2	24	1	1	W
2	-	30	4	2	24	-	8	I 1428
2	-	19	2	-	17	-	-	W
3	-	56	13	16	27	-	9	I 1430
1	-	26	3	5	18	-	-	W
-	-	27	6	4	17	-	5	I 1432
-	-	20	2	4	14	-	-	W
-	-	37	10	4	23	-	7	I 1433
-	-	26	5	3	18	-	2	W
-	-	14	2	8	4	-	-	I 1435
-	-	7	-	3	4	-	-	W
-	-	56	-	33	23	-	7	I 1440
-	-	17	-	3	14	-	1	W
-	-	19	-	8	11	-	3	I 1441
-	-	9	-	1	8	-	-	W
-	-	82	5	54	22	1	10	I 1442
-	-	17	-	6	10	1	1	W
-	1	79	8	50	21	-	11	I 1443
-	-	17	-	9	8	-	-	W
-	-	73	4	42	27	-	10	I 1444
-	-	18	-	4	14	-	-	W
-	-	84	5	44	34	1	22	I 1445
-	-	26	-	1	25	-	-	W
-	-	54	2	30	22	-	15	I 1446
-	-	18	-	1	17	-	-	W
2	-	66	4	34	28	-	10	I 1447
1	-	10	-	5	5	-	-	W
-	-	4	-	1	3	-	1	I 1448
-	-	4	-	1	3	-	-	W
1	-	37	-	24	12	1	1	I 1449
-	-	15	-	7	7	1	-	W
1	1	47	3	26	18	-	6	I 1450
-	-	11	-	1	10	-	-	W
-	1	24	1	5	18	-	4	I 1451
-	-	17	-	1	16	-	-	W
-	1	16	-	12	4	-	2	I 1452
-	-	5	-	2	3	-	1	W
1	-	31	-	19	12	-	3	I 1453
-	-	11	-	3	8	-	-	W
-	-	108	10	63	35	-	23	I 1454
-	-	50	4	21	25	-	2	W
-	-	15	-	8	7	-	1	I 1455
-	-	6	-	-	6	-	-	W
-	-	40	1	25	14	-	2	I 1456
-	-	20	-	9	11	-	-	W
-	-	45	2	21	21	1	5	I 1457
-	-	17	-	5	12	-	-	W
-	1	9	-	4	5	-	1	I 1458
-	-	7	-	2	5	-	1	W
-	-	33	-	26	7	-	2	I 1459
-	-	10	-	4	6	-	-	W
-	-	9	-	4	5	-	-	I 1460
-	-	5	-	1	4	-	-	W
-	1	78	7	47	24	-	5	I 1461
-	-	5	-	1	4	-	-	W
1	-	3	-	1	2	-	2	I 1462
1	-	1	-	-	1	-	-	W
1	-	8	-	2	5	1	1	I 1463
-	-	6	-	1	5	-	-	W

Noch: 14. Vollzeitbeschäftigte des Landes Baden-Württemberg am 30. Juni 1992 nach Einzelplänen/Kapiteln des

EPL. / KAP. NR.	EINZELPLAN / KAPITEL (I = INSGESAMT, W = WEIBLICH)	INSGESAMT	BEAMTE UND		
			ZUSAMMEN	HOEHERER	GEHOEBENER
					DIE
1464	FACHHOCHSCHULE F. OEFFENTL. VERWALTUNG	I 57	50	46	2
1464	LUDWIGSBURG	W 13	7	5	1
1465	SONSTIGER AUFWAND F. FACHHOCHSCHULEN	I 263	40	34	6
		W 70	5	1	4
1466	STAATL. HOCHSCHULE FUER GESTALTUNG	I 11	7	6	1
	KARLSRUHE	W 3	1	1	-
1468	BERUFSAKADEMIEN	I 364	216	201	14
		W 80	12	8	4
1469	ARCHIVVERWALTUNG	I 197	122	56	60
		W 72	36	5	31
1470	STAATL. HOCHSCHULE F. MUSIK FREIBURG	I 80	46	45	1
		W 23	6	6	-
1471	STAATL. HOCHSCHULE F. MUSIK HEIDELBERG-	I 53	18	13	3
	MANNHEIM	W 18	2	2	-
1472	STAATL. HOCHSCHULE F. MUSIK KARLSRUHE	I 48	24	22	2
		W 14	4	4	-
1473	STAATL. HOCHSCHULE F. MUSIK U. DARSTEL-	I 99	44	40	2
	LENDE KUNST STGT.	W 33	9	9	-
1474	STAATL. HOCHSCHULE F. MUSIK TROSSINGEN	I 45	23	20	2
		W 15	6	6	-
1475	STAATL. AKADEMIE D. BILDENDEN KUNSTE	I 50	31	15	10
	KARLSRUHE	W 12	-	-	-
1476	STAATL. AKADEMIE D. BILDENDEN KUNSTE	I 109	78	53	24
	STUTT GART	W 15	7	4	3
1477	BADISCHES STAATSTHEATER KARLSRUHE	I 614	7	1	6
		W 188	2	-	2
1478	WUERTTEMBERGISCHE STAATSTHEATER STGT.	I 999	9	1	8
		W 323	2	-	2
1479	THEATERAKADEMIE STUTT GART	I 2	-	-	-
		W 2	-	-	-
1481	STAATL. KUNSTHALLE KARLSRUHE	I 35	5	4	1
		W 16	2	1	1
1482	BADISCHES LANDESMUSEUM KARLSRUHE	I 45	14	8	2
		W 12	3	2	1
1483	STAATSGALERIE STGT.	I 53	9	9	-
		W 27	5	5	-
1484	WUERTTEMBERGISCHES LANDESMUSEUM STGT.	I 74	19	17	2
		W 29	8	6	2
1485	LINDEN-MUSEUM STGT.	I 38	8	6	2
		W 18	2	1	1
1486	STAATL. KUNSTHALLE BADEN-BADEN	I 13	1	-	1
		W 4	-	-	-
1487	SONST. AUFWAND F. KUNST U. SCHRIFTTUM U.	I 2	-	-	-
	ALLG. AUFWENDUNGEN F. KUNSTHOCHSCHULEN	W 2	-	-	-
1489	LANDESBIBLIOTHEK KARLSRUHE	I 82	54	10	20
		W 45	26	3	14
1490	LANDESBIBLIOTHEK STUTT GART MIT	I 135	77	17	49
	ZENTRALE KATALOG	W 91	49	5	38
1491	LANDESSAMMLUNGEN F. NATURKUNDE KARLSRUHE	I 39	12	8	1
		W 6	1	-	-
1492	STAATL. MUSEUM F. NATURKUNDE STGT.	I 78	28	25	1
		W 18	2	1	-
1493	LANDESSTERNWARTHE HEIDELBERG-KOENIGSTUHL	I 22	6	6	-
		W 5	-	-	-
1494	DT. VOLKSLIEDARCHIV FREIBURG I. BR.	I 8	3	3	-
		W 3	1	1	-
1495	KOMMISSION F. GESCHICHTL. LANDESKUNDE	I 6	3	3	-
		W 1	-	-	-
1496	LANDESARCHAEOLOGIEMUSEUM IM AUFBAU	I 12	2	1	1
		W 4	1	1	-
1497	ASTRONOMISCHES RECHEN-INSTITUT HEIDELBG	I 32	11	11	-
		W 9	1	1	-
1498	KIEPENHEUER-INSTITUT F. SONNENPHYSIK	I 44	7	7	-
	FREIBURG	W 6	-	-	-
EINZ	EINZELPLAN 14 INSGESAMT	I 25 400	8 264	6 729	1 067
		W 7 079	1 191	485	542

RICHTER		ANGESTELLTE					ARBEITER	EPL. / KAP. NR.
MITTLERER	EINFACHER	ZUSAMMEN	HOEHERER	GEOBENER	MITTLERER	EINFACHER		
NST		DIENST						
1	1	7	-	1	5	1	-	I 1464
1	-	6	-	1	5	-	-	W 1464
-	-	222	31	147	44	-	1	I 1465
-	-	65	2	25	38	-	-	W
-	-	3	1	1	1	-	1	I 1466
-	-	2	-	1	1	-	-	W
1	-	139	28	33	76	2	9	I 1468
-	-	68	-	2	65	1	-	W
3	3	75	8	8	57	2	-	I 1469
-	-	36	2	2	30	2	-	W
-	-	34	14	4	10	6	-	I 1470
-	-	17	6	3	8	-	-	W
-	2	30	19	3	7	1	5	I 1471
-	-	16	8	2	6	-	-	W
-	-	23	11	4	5	3	1	I 1472
-	-	10	4	2	4	-	-	W
-	2	53	35	4	10	4	2	I 1473
-	-	24	13	2	8	1	-	W
-	1	20	11	3	5	1	2	I 1474
-	-	8	3	-	5	-	1	W
1	5	11	2	5	4	-	8	I 1475
-	-	4	-	-	4	-	8	W
1	-	26	7	10	8	1	5	I 1476
-	-	8	1	3	4	-	-	W
-	-	365	150	184	31	-	242	I 1477
-	-	133	67	52	14	-	53	W
-	-	579	253	266	58	2	411	I 1478
-	-	234	108	95	31	-	87	W
-	-	2	-	2	-	-	-	I 1479
-	-	2	-	2	-	-	-	W
-	-	25	3	8	12	2	5	I 1481
-	-	12	1	5	5	1	2	W
1	3	28	5	8	13	2	3	I 1482
-	-	7	2	2	3	-	2	W
-	-	34	2	17	15	-	10	I 1483
-	-	19	1	10	8	-	3	W
-	-	38	8	20	9	1	17	I 1484
-	-	17	2	9	5	1	4	W
-	-	21	4	10	6	1	9	I 1485
-	-	13	2	7	4	-	3	W
-	-	9	2	1	6	-	3	I 1486
-	-	4	-	1	3	-	-	W
-	-	2	-	1	1	-	-	I 1487
-	-	2	-	1	1	-	-	W
12	12	27	2	6	12	7	1	I 1489
8	1	18	1	4	10	3	1	W
11	-	54	4	21	25	4	4	I 1490
6	-	39	4	13	18	4	3	W
3	-	22	7	7	8	-	5	I 1491
1	-	5	-	2	3	-	-	W
2	-	42	4	26	11	1	8	I 1492
1	-	14	1	5	8	-	2	W
-	-	13	3	5	5	-	3	I 1493
-	-	5	-	2	3	-	-	W
-	-	5	2	3	-	-	-	I 1494
-	-	2	-	2	-	-	-	W
-	-	3	2	-	1	-	-	I 1495
-	-	1	1	-	-	-	-	W
-	-	9	3	1	5	-	1	I 1496
-	-	3	1	-	2	-	-	W
-	-	19	10	4	5	-	2	I 1497
-	-	7	1	2	4	-	1	W
-	-	32	15	9	8	-	5	I 1498
-	-	6	1	2	3	-	-	W
284	184	14 393	6 015	3 666	4 565	147	2 743	

Noch: 14. Vollzeitbeschäftigte des Landes Baden-Württemberg am 30. Juni 1992 nach Einzelplänen/Kapiteln des

EPL./ KAP. NR.	EINZELPLAN / KAPITEL (I = INSGESAMT, W = WEIBLICH)		INSGESAMT	BEAMTE UND		
				ZUSAMMEN	HOEHERER	GEHOEBENER
						DIE
1501	MINISTERIUM UND VERTRETUNG DES LANDES BEIM BUND	I W	66 23	31 3	19 1	9 1
	111504	I W	3 1	2 -	- -	1 -
3604	KATASTROPHENSCHUTZ, ZIVILE VERTEIDIGUNG	I W	76 6	- -	- -	- -
EINZ	ELPLAN 36 INSGESAMT	I W	76 6	- -	- -	- -
5100	KANTINE DES FINANZMINISTERIUMS	I W	5 4	- -	- -	- -
5101	KANTINE OFD FREIBURG	I W	9 4	- -	- -	- -
5105	KANTINE FINANZAMT MANNHEIM/STADT	I W	6 6	- -	- -	- -
5106	GEMEINSCH. KUECHE ROTEBUEHLBAU STUTTGART	I W	8 5	- -	- -	- -
5107	KANTINE REG. PRAESIDIUM FREIBURG	I W	1 1	- -	- -	- -
5109	KANTINE STATIST. LANDESAMT STUTTGART	I W	4 2	- -	- -	- -
5110	KANTINE WIRTSCHAFTSMINISTERIUM	I W	6 5	- -	- -	- -
5111	KANTINE FACHHOCHSCHULE F. FORSTW. ROTTENBURG	I W	3 2	- -	- -	- -
5150	WALDSCHULHEIM HORNBERG	I W	1 1	- -	- -	- -
5160	WALDSCHULHEIM INDELHAUSEN	I W	1 1	- -	- -	- -
5330	WALDSCHULHEIM SCHOENTAL	I W	1 1	- -	- -	- -
LAND GER	ESBEHOERDEN (EINSCHLIESSLICH RICHTER)	I W	185 193 53 855	132 511 30 948	40 248 6 088	58 310 18 923
0833	FORSTAEMTER	I W	4 719 324	1 845 53	330 18	1 407 35
EINZ	ELPLAN 08 INSGESAMT	I W	4 719 324	1 845 53	330 18	1 407 35
1503	STAATL. HAFENAMT MANNHEIM	I W	28 4	22 -	3 -	5 -
1507	WILHELMA STGT-BAD CANNSTADT	I W	9 3	9 3	5 2	4 1
EINZ	ELPLAN 15 INSGESAMT	I W	37 7	31 3	8 2	9 1
5060	STAATL. FERNHEIZ. U. WASSERWERK KARLSRUHE	I W	18 1	- -	- -	- -
5200	STAATSWERINGUT MEERSBURG	I W	27 8	- -	- -	- -
5210	WILHELMA STUTTGART	I W	254 62	- -	- -	- -
5280	STAATLICHE MUENZE, STUTTGART	I W	58 25	3 -	1 -	1 -
5290	STAATLICHE MUENZE, KARLSRUHE	I W	38 11	3 -	1 -	1 -
RECH UNTE	STLICH UNSELBSTAENDIGE WIRTSCHAFTS- UNTERNEHMEN DER LAENDER	I W	5 151 438	1 882 56	340 20	1 418 36
0930	STAATL. KRANKENHAEUSER	I W	5 936 3 115	436 70	47 3	45 15

Landeshaushalts.Dienstverhältnis und Laufbahngruppen

RICHTER		ANGESTELLTE						ARBEITER	EPL./ KAP. NR.
MITTLERER	EINFACHER	ZUSAMMEN	HOEHERER	GEHOENER	MITTLERER	EINFACHER			
NST				DIENST					
3	-	26	2	8	16	-	9	I	1501
1	-	19	1	6	12	-	1	W	
1	-	1	-	1	-	-	-	I	
-	-	1	-	1	-	-	-	W	
-	-	31	1	21	7	2	45	I	3604
-	-	5	-	-	3	2	1	W	
-	-	31	1	21	7	2	45	I	EINZ
-	-	5	-	-	3	2	1	W	
-	-	1	-	-	1	-	4	I	5100
-	-	-	-	-	-	-	4	W	
-	-	1	-	1	-	-	8	I	5101
-	-	-	-	-	-	-	4	W	
-	-	1	-	-	1	-	5	I	5105
-	-	1	-	-	1	-	5	W	
-	-	1	-	-	1	-	7	I	5106
-	-	-	-	-	-	-	5	W	
-	-	-	-	-	-	-	1	I	5107
-	-	-	-	-	-	-	1	W	
-	-	1	-	-	1	-	3	I	5109
-	-	-	-	-	-	-	2	W	
-	-	1	-	-	1	-	5	I	5110
-	-	-	-	-	-	-	5	W	
-	-	1	-	-	1	-	2	I	5111
-	-	-	-	-	-	-	2	W	
-	-	1	-	-	1	-	-	I	5150
-	-	1	-	-	1	-	-	W	
-	-	1	-	-	1	-	-	I	5160
-	-	1	-	-	1	-	-	W	
-	-	1	-	-	1	-	-	I	5330
-	-	1	-	-	1	-	-	W	
33 231	722	42 038	8 194	10 810	21 825	1 209	10 644	I	LAND
5 924	13	21 657	1 526	3 409	15 957	765	1 250	W	GER
108	-	418	6	204	206	2	2 456	I	0833
-	-	225	1	71	152	1	46	W	
108	-	418	6	204	206	2	2 456	I	EINZ
-	-	225	1	71	152	1	46	W	
14	-	6	3	-	3	-	-	I	1503
-	-	4	1	-	3	-	-	W	
-	-	-	-	-	-	-	-	I	1507
-	-	-	-	-	-	-	-	W	
14	-	6	3	-	3	-	-	I	EINZ
-	-	4	1	-	3	-	-	W	
-	-	8	1	3	4	-	10	I	5060
-	-	1	-	-	1	-	-	W	
-	-	9	-	4	5	-	18	I	5200
-	-	3	-	-	3	-	5	W	
-	-	39	4	22	13	-	215	I	5210
-	-	10	-	-	10	-	52	W	
1	-	7	-	4	3	-	48	I	5280
-	-	2	-	-	2	-	23	W	
1	-	5	-	3	2	-	30	I	5290
-	-	3	-	1	2	-	8	W	
124	-	492	14	240	236	2	2 777	I	RECH
-	-	248	2	72	173	1	134	W	UNTE
344	-	4 471	458	507	3 041	465	1 029	I	0930
52	-	2 555	173	215	1 858	309	490	W	

Noch: 14. Vollzeitbeschäftigte des Landes Baden-Württemberg am 30. Juni 1992 nach Einzelplänen/Kapiteln des

EPL. / KAP. NR.	EINZELPLAN / KAPITEL (I = INSGESAMT, W = WEIBLICH)	INSGESAMT	BEAMTE UND		
			ZUSAMMEN	HOEHERER	GEHOEBENER
					DIE
EINZ	ELPLAN 09 INSGESAMT	I	5 936	436	47
		W	3 115	70	3
					45
1411	KLINIKUM DER UNIVERSITAET FREIBURG	I	4 568	410	360
		W	2 900	87	71
					23
1413	KLINIKUM DER UNIVERSITAET HEIDELBERG	I	4 935	507	379
		W	3 102	108	84
					23
1416	KLINIKUM DER UNIVERSITAET TUEBINGEN	I	4 261	429	392
		W	2 684	102	92
					24
1422	KLINIKUM DER UNIVERSITAET ULM	I	3 049	271	238
		W	2 046	48	34
					26
EINZ	ELPLAN 14 INSGESAMT	I	16 813	1 617	1 369
		W	10 732	345	281
					96
KRAN	KENHAEUSER MIT KAUFMAENNISCHEM	I	22 749	2 053	1 416
RECH	NUNGSWESEN DER LAENDER	W	13 847	415	284
					141
					44
INSG	ESAMT	I	213 093	136 446	42 004
		W	68 140	31 419	6 392
					59 869
					19 003

Landeshaushalts, Dienstverhältnis und Laufbahngruppen

RICHTER		ANGESTELLTE						ARBEITER	EPL./ KAP. NR.
MITTLERER	EINFACHER	ZUSAMMEN	HOEHERER	GEHOEBENER	MITTLERER	EINFACHER			
NST				DIENST					
344	-	4 471	458	507	3 041	465	1 029	I	EINZ
52	-	2 555	173	215	1 858	309	490	W	
24	3	3 418	489	528	2 292	109	740	I	1411
11	-	2 380	105	396	1 814	65	433	W	
71	34	3 641	611	459	2 490	81	787	I	1413
18	-	2 579	167	317	2 051	44	415	W	
13	-	3 242	420	490	2 216	116	590	I	1416
3	-	2 222	89	299	1 747	87	360	W	
5	2	2 421	406	273	1 679	63	357	I	1422
3	-	1 755	85	188	1 435	47	243	W	
113	39	12 722	1 926	1 750	8 677	369	2 474	I	EINZ
35	-	8 936	446	1 200	7 047	243	1 451	W	
457	39	17 193	2 384	2 257	11 718	834	3 503	I	KRAN
87	-	11 491	619	1 415	8 905	552	1 941	W	RECH
33 812	761	59 723	10 592	13 307	33 779	2 045	16 924	I	INSG
6 011	13	33 396	2 147	4 896	25 035	1 318	3 325	W	

15. Teilzeitbeschäftigte T1 des Landes Baden-Württemberg am 30. Juni 1992 nach Einzelplänen/Kapiteln des

EPL./ KAP. NR.	EINZELPLAN / KAPITEL (I = INSGESAMT, W = WEIBLICH)	INSGESAMT	BEAMTE UND		
			ZUSAMMEN	HOEHERER I GEHOEBENER DIE	
0101	LANDTAG	I 4 W 4	- -	- -	- -
EINZ	ELPLAN 01 INSGESAMT	I 4 W 4	- -	- -	- -
0201	STAATSMINISTERIUM	I 23 W 22	1 1	- -	1 1
0205	LANDESZENTRALE FUER POLITISCHE BILDUNG	I 23 W 19	- -	- -	- -
EINZ	ELPLAN 02 INSGESAMT	I 46 W 41	1 1	- -	1 1
0301	INNENMINISTERIUM (IM)	I 39 W 36	18 15	3 3	11 8
0302	ALLGEMEINE BEWILLIGUNGEN	I 2 W 2	- -	- -	- -
0303	FOER LANDESBEAUFTRAGTE FUER DEN DATEN- SCHUTZ	I 1 W 1	- -	- -	- -
0304	REGIERUNGSPRAESIDIUM STUTTGART	I 84 W 75	26 21	7 5	16 14
0305	REGIERUNGSPRAESIDIUM KARLSRUHE	I 63 W 59	21 17	6 5	9 6
0306	REGIERUNGSPRAESIDIUM FREIBURG	I 61 W 61	6 6	- -	4 4
0307	REGIERUNGSPRAESIDIUM TUEBINGEN	I 28 W 24	16 15	3 2	8 8
0308	DENKMALPFLEGE	I 75 W 62	1 1	1 1	- -
0310	FEUERSCHUTZ	I 23 W 23	- -	- -	- -
0312	LANDRATSAMTER	I 6 W 5	6 5	5 4	1 1
0314	LANDESPOLIZEI	I 1 124 W 1 091	80 58	- -	22 18
0315	WASSERSCHUTZPOLIZEI	I 15 W 15	- -	- -	- -
0316	BEREITSCHAFTSPOLIZEI	I 166 W 164	3 1	- -	1 1
0317	LANDESPOLIZEISCHULE	I 22 W 22	1 1	- -	1 1
0318	LANDESKRIMINALAMT	I 70 W 65	9 5	1 -	7 4
0319	LANDESAMT FUER VERFASSUNGSSCHUTZ	I 45 W 43	5 4	- -	4 3
0320	LANDESBESCHAFFUNGSSTELLE FUER DIE POLIZEI	I 8 W 8	- -	- -	- -
0321	FACHHOCHSCHULE FUER POLIZEI	I 15 W 15	1 1	- -	- -
0325	VERMESSUNGSWESEN	I 406 W 385	48 33	- -	6 2
0330	KULTURELLE ANGELEGENHEITEN D. VERTRIE- BENEN, AUSSTIEDLER U. FLUECHTLINGE	I 14 W 14	- -	- -	- -
0331	AUFNAHME U. UNTERBRINGUNG V. AUSLAEND. FLUECHTLINGEN	I 35 W 35	- -	- -	- -
0332	LASTENAUSGLEICHsverwaltung	I 3 W 3	- -	- -	- -
EINZ	ELPLAN 03 INSGESAMT	I 2 305 W 2 208	241 183	26 20	90 70
0401	MINISTERIUM FUER KULTUS UND SPORT	I 31 W 30	6 6	- -	4 4
0402	ALLGEMEINE BEWILLIGUNGEN (MKS)	I 3 W 3	- -	- -	- -

RICHTER		ANGESTELLTE					ARBEITER	EPL. / KAP. NR.
MITTLERER / EINFACHER		ZUSAMMEN	HOEHERER	GEHOEBENER	MITTLERER	EINFACHER		
NST							DIENST	
-	-	4	-	1	3	-	-	I 0101
-	-	4	-	1	3	-	-	W EINZ
-	-	11	-	-	11	-	11	I 0201
-	-	10	-	-	10	-	11	W
-	-	15	1	5	8	1	8	I 0205
-	-	12	-	4	7	1	7	W
-	-	26	1	5	19	1	19	I EINZ
-	-	22	-	4	17	1	18	W
4	-	17	1	-	16	-	4	I 0301
4	-	17	1	-	16	-	4	W
-	-	2	-	-	1	1	-	I 0302
-	-	2	-	-	1	1	-	W
-	-	1	-	-	1	-	-	I 0303
-	-	1	-	-	1	-	-	W
3	-	51	2	8	35	6	7	I 0304
2	-	47	2	7	33	5	7	W
6	-	25	1	3	21	-	17	I 0305
6	-	25	1	3	21	-	17	W
2	-	28	-	-	27	1	27	I 0306
2	-	28	-	-	27	1	27	W
5	-	12	-	1	10	1	-	I 0307
5	-	9	-	1	7	1	-	W
-	-	46	14	-	28	4	28	I 0308
-	-	41	10	-	27	4	20	W
-	-	2	-	-	2	-	21	I 0310
-	-	2	-	-	2	-	21	W
-	-	-	-	-	-	-	-	I 0312
-	-	-	-	-	-	-	-	W
58	-	776	3	2	676	95	268	I 0314
40	-	769	3	2	672	92	264	W
-	-	10	-	-	10	-	5	I 0315
-	-	10	-	-	10	-	5	W
2	-	46	-	-	38	8	117	I 0316
-	-	46	-	-	38	8	117	W
-	-	4	-	1	2	1	17	I 0317
-	-	4	-	1	2	1	17	W
1	-	31	-	-	26	5	30	I 0318
1	-	30	-	-	25	5	30	W
1	-	32	-	-	32	-	8	I 0319
1	-	31	-	-	31	-	8	W
-	-	4	-	-	3	1	4	I 0320
-	-	4	-	-	3	1	4	W
1	-	3	-	-	3	-	11	I 0321
1	-	3	-	-	3	-	11	W
42	-	240	-	4	231	5	118	I 0325
31	-	238	-	3	230	5	114	W
-	-	12	-	2	9	1	2	I 0330
-	-	12	-	2	9	1	2	W 0330
-	-	33	-	-	33	-	2	I 0331
-	-	33	-	-	33	-	2	W 0331
-	-	3	-	-	1	2	-	I 0332
-	-	3	-	-	1	2	-	W
125	-	1 378	21	21	1 205	131	686	I EINZ
93	-	1 355	17	19	1 192	127	670	W
2	-	9	-	-	9	-	16	I 0401
2	-	9	-	-	9	-	15	W
-	-	3	1	-	2	-	-	I 0402
-	-	3	1	-	2	-	-	W

Noch: 15. Teilzeitbeschäftigte T1 des Landes Baden-Württemberg am 30. Juni 1992 nach Einzelplänen/Kapiteln des

EPL./ KAP. NR.	EINZELPLAN / KAPITEL (I = INSGESAMT, W = WEIBLICH)	INSGESAMT	BEAMTE UND		
			ZUSAMMEN	HOEHERER	GEHOEBENER
					DIE
0403	OBERSCHULAEMTER	I 89 W 81	25 19	6 4	15 11
0404	STAATLICHE SCHULAEMTER	I 125 W 125	5 5	- -	4 4
0405	GRUND-UND HAUPTSCHULEN	I 15 546 W 14 747	14 678 13 920	- -	14 678 13 920
0406	SONDERSCHULEN	I 2 058 W 1 890	1 724 1 565	- -	1 724 1 565
0407	STAATLICHE SONDERSCHULEN	I 4 W 4	4 4	- -	4 4
0408	STAATLICHE HEIMSONDERSCHULEN	I 356 W 330	89 72	- -	89 72
0410	REALSCHULEN	I 4 024 W 3 464	3 852 3 307	- -	3 852 3 307
0415	GYMNASIEN	I 5 502 W 4 332	5 273 4 140	4 343 3 253	930 887
0416	STAATLICHE AUFBAUGYMNASIEN MIT HEIM	I 92 W 85	35 30	31 26	4 4
0420	BERUFLICHE SCHULEN	I 3 144 W 2 545	2 721 2 188	1 654 1 212	1 067 976
0428	STAATLICHE FEINTECHNIKSCHULE VILLINGEN- SCHWENNINGEN	I 1 W -	1 -	1 -	- -
0429	STAATL. BERUFSFACHSCHULE	I 2	-	-	-
0429	FURTWANGEN	W 2	-	-	-
0436	ALLGEMEINE SCHULANGELEGENHEITEN	I 53 W 49	7 6	2 2	5 4
0439	HAUS DER GESCHICHTE BADEN-WUERTEMBERG	I 2 W 2	- -	- -	- -
0442	LANDESINSTITUT FUER ERZIEHUNG UND UNTER- RICHT STUTTGART	I 17 W 15	3 2	2 1	1 1
0445	STAATLICHE SEMINARE FUER SCHUL- PAEDAGOGIK	I 32 W 28	3 -	3 -	- -
0446	PAEDAGOGISCHE FACHINSTITUTE UND FACH- SEMINARE	I 37 W 35	14 12	4 2	10 10
0447	STAATLICHE AKADEMIE FUER LEHRERFORT- BILDUNG	I 49 W 49	- -	- -	- -
0448	STAATLICHE SPORTAKADEMIE FUER LEHRER- FORTBILDUNG LUDWIGSBURG	I 4 W 4	- -	- -	- -
0449	STAATL. SEM.F.SCHULPR.AUSBILD.FUER DAS LEHRAMT AN GRUND- UND HAUPTSCHULEN	I 9 W 8	1 -	- -	1 -
0451	STAATL. AKADEMIE F. LEHRERFORTBILDG. (WIRTSCHAFT U. TECHNIK)	I 3 W 3	- -	- -	- -
0456	EVANGELISCHE SEMINARE UND KATHOLISCHE KONVIKTE IN WUERTEMBERG	I 1 W 1	1 1	- -	1 1
0460	SPORTFOERDERUNG	I 4 W 4	- -	- -	- -
0466	STAATLICHE FACHSTELLEN FUER DAS OEF- FENTLICHE BIBLIOTHEKSWESEN	I 10 W 9	- -	- -	- -
0467	LANDESINSTITUT FUER ALLG.WEITERBILDUNG	I 1 W 1	- -	- -	- -
EINZ	EINPLAN 04 INSGESAMT	I 31 199 W 27 846	28 442 25 277	6 046 4 500	22 389 20 770
0501	MINISTERIUM FUER JUSTIZ,BUNDES-UND EU- ROPANGELEGENHEITEN	I 12 W 11	6 6	- -	3 3
0502	ALLGEMEINE BEWILLIGUNGEN	I 34 W 34	- -	- -	- -
0503	GERICHTE D.ORDENTL.GERICHTSBARK.STAATS- ANWALTSCH,NOTARIATE,GRUNDBUCHAEMTER	I 2 798 W 2 752	652 627	123 113	221 211
0504	FACHHOCHSCHULE FUER RECHTSPFLEGE	I 13 W 13	- -	- -	- -
0505	VERWALTUNGSGERICHTSBARKEIT	I 91 W 90	13 12	9 8	1 1
0506	SOZIALGERICHTSBARKEIT	I 82 W 82	11 11	5 5	3 3

Noch: 15. Teilzeitbeschäftigte T1 des Landes Baden-Württemberg am 30. Juni 1992 nach Einzelplänen/Kapiteln des

EPL./ KAP. NR.	EINZELPLAN / KAPITEL (I = INSGESAMT, W = WEIBLICH)	INSGESAMT	BEAMTE UND		
			ZUSAMMEN	HOEHERER	GEHOBENER DIE
0507	FINANZGERICHT	I 18 W 18	-	-	-
0508	VOLLZUGSANSTALTEN	I 233 W 221	74 65	8 6	15 14
0509	LANDESAMT FUER DIE WIEDERGUTMACHTUNG	I 6 W 6	-	-	-
0510	ZENTRALE STELLE D.LANDESJUSTIZVER.Z.AUF KLAERUNG NATIONALSOZ.VERBRECHEN	I 5 W 5	-	-	-
EINZ	EINPLAN 05 INSGESAMT	I 3 292 W 3 232	756 721	145 132	243 232
0601	FINANZMINISTERIUM	I 11 W 11	3 3	1 1	2 2
0602	ALLG BEWILLIGUNGEN (FM)	I 5 W 5	1 1	-	-
0605	STAATSSCHULDENVERWALTUNG	I 9 W 9	2 2	-	1 1
0607	STATISTISCHES LANDESAMT	I 84 W 75	3 3	-	1 1
0608	STEUERVERWALTUNG	I 3 220 W 3 148	1 397 1 336	5 4	501 467
0609	LANDESVERMOEGENS- U. BAUABTEILUNGEN	I 31 W 31	7 7	1 1	4 4
0611	LANDESOBERKASSEN	I 95 W 95	13 13	-	4 4
0612	STAATLICHE LIEGENSCHAFTSAEMTER	I 130 W 115	17 17	-	12 12
0613	STAATLICHE HOCHBAUAEEMTER	I 144 W 136	9 5	-	7 4
0614	STAATL HOCHBAUAEEMTER(BUND)	I 67 W 65	1 1	-	1 1
0617	FACHHOCHSCHULE FUER FINANZEN	I 2 W 2	-	-	-
0618	LANDESAMT F.BESOLDUNG UND VERSORGUNG	I 57 W 56	25 24	1 1	15 15
EINZ	EINPLAN 06 INSGESAMT	I 3 855 W 3 748	1 478 1 412	8 7	548 511
0701	MINISTERIUM F WIRTSCHAFT, MITTELSTAND UND TECHNOLOGIE	I 33 W 30	9 7	1 -	7 6
0703	LANDESGEWERBEAMT	I 79 W 71	5 3	-	4 2
0708	LANDESBERGAMT	I 2 W 2	-	-	-
0709	GEOLOGISCHES LANDESAMT	I 16 W 16	-	-	-
0710	FORSCHUNGS-U MATERIALPRUEFUNGSANSTALT BW (OTTO-GRAF-INSTITUT)	I 20 W 20	-	-	-
EINZ	EINPLAN 07 INSGESAMT	I 150 W 139	14 10	1 -	11 8
0801	MINISTERIUM F. ERNAEHRUNG, LANDWIRTSCH. LAENDL. RAUM U. FORSTEN	I 23 W 21	4 3	-	4 3
0802	ALLG BEWILLIGUNGEN (EM)	I 15 W 12	-	-	-
0803	ERNAEHRUNG UND LANDWIRTSCHAFT	I 7 W 3	-	-	-
0805	FLURBEREINIGUNG	I 162 W 152	6 3	-	6 3
0806	TIERZUCHT UND TIERHALTUNG	I 18 W 17	-	-	-
0807	STAATL FACHSCHULE F.LAENDLICH-HAUSWIRT- SCHAFTL.BERUFE KUPFERZELL	I 8 W 8	2 2	1 1	1 1
0809	LANDWIRTSCHAFTLICHE BEZIRKSVERWALTUNG	I 188 W 174	32 27	21 19	11 8

Landeshaushalts, Dienstverhältnis und Laufbahngruppen

RICHTER		ANGESTELLTE						ARBEITER	EPL./ KAP. NR.
MITTLERER	EINFACHER	ZUSAMMEN	HOEHERER	GEHOEBENER	MITTLERER	EINFACHER			
NST			DIENST						
-	-	13	-	-	12	1	5	I	0507
-	-	13	-	-	12	1	5	W	
51	-	131	5	7	107	12	28	I	0508
45	-	128	4	5	107	12	28	W	
-	-	5	-	2	3	-	1	I	0509
-	-	5	-	2	3	-	1	W	
-	-	3	-	-	3	-	2	I	0510
-	-	3	-	-	3	-	2	W	
367	1	2 009	5	25	1 768	211	527	I	EINZ.
357	-	1 996	4	20	1 763	209	515	W	
-	-	8	-	-	8	-	-	I	0601
-	-	8	-	-	8	-	-	W	
1	-	4	-	-	4	-	-	I	0602
1	-	4	-	-	4	-	-	W	
1	-	5	-	-	5	-	2	I	0605
1	-	5	-	-	5	-	2	W	
2	-	81	3	7	68	3	-	I	0607
2	-	72	2	5	62	3	-	W	
890	1	1 524	-	15	1 305	204	299	I	0608
864	1	1 513	-	14	1 297	202	299	W	
2	-	16	3	-	13	-	8	I	0609
2	-	16	3	-	13	-	8	W	0609
9	-	77	-	4	69	4	5	I	0611
9	-	77	-	4	69	4	5	W	
5	-	31	-	-	27	4	82	I	0612
5	-	31	-	-	27	4	67	W	
1	1	111	5	15	80	11	24	I	0613
1	-	107	5	13	79	10	24	W	
-	-	53	1	1	40	11	13	I	0614
-	-	52	1	-	40	11	12	W	
-	-	2	-	-	2	-	-	I	0617
-	-	2	-	-	2	-	-	W	
9	-	31	-	11	19	1	1	I	0618
8	-	31	-	11	19	1	1	W	
920	2	1 943	12	53	1 640	238	434	I	EINZ
893	1	1 918	11	47	1 625	235	418	W	
1	-	13	-	-	11	2	11	I	0701
1	-	12	-	-	11	1	11	W	
1	-	34	1	3	30	-	40	I	0703
1	-	34	1	3	30	-	34	W	
-	-	2	-	-	2	-	-	I	0708
-	-	2	-	-	2	-	-	W	
-	-	16	2	1	13	-	-	I	0709
-	-	16	2	1	13	-	-	W	
-	-	19	-	1	18	-	1	I	0710
-	-	19	-	1	18	-	1	W	
2	-	84	3	5	74	2	52	I	EINZ
2	-	83	3	5	74	1	46	W	
-	-	17	-	3	12	2	2	I	0801
-	-	16	-	3	11	2	2	W	0801
-	-	14	6	-	8	-	1	I	0802
-	-	12	4	-	8	-	-	W	
-	-	7	4	1	2	-	-	I	0803
-	-	3	1	1	1	-	-	W	
-	-	100	-	6	81	13	56	I	0805
-	-	94	-	3	79	12	55	W	
-	-	18	-	-	15	3	-	I	0806
-	-	17	-	-	14	3	-	W	
-	-	5	3	-	2	-	1	I	0807
-	-	5	3	-	2	-	1	W	
-	-	137	1	8	96	32	19	I	0809
-	-	130	1	5	93	31	17	W	

Noch: 15. Teilzeitbeschäftigte T1 des Landes Baden-Württemberg am 30. Juni 1992 nach Einzelplänen/Kapiteln des

EPL./ KAP. NR.	EINZELPLAN / KAPITEL (I = INSGESAMT, W = WEIBLICH)	INSGESAMT	BEAMTE UND		
			ZUSAMMEN	HOEHERER	GEHOEBENER
					DIE
0810	LANDESANST. F. ENTWICKL. D. LANDWIRTSCHAFT UND DER LAENDL. RAEUME	I 8 W 8	- -	- -	- -
0811	LANDESANSTALT FUER PFLANZENSCHUTZ	I 9 W 8	- -	- -	- -
0812	STAATL. LANDWIRTSCH. UNTERSUCHUNGS-UND FORSCHUNGSANSTALT AUGUSTENBERG	I 44 W 44	- -	- -	- -
0813	INSTITUTE UND ANSTALTEN FUER WEINBAU	I 18 W 11	- -	- -	- -
0814	STAATL. LEHR-UND VERSUCHSANSTALT F. WEIN- UND OBSTBAU WEINSBERG	I 20 W 15	- -	- -	- -
0816	STAATL. LEHR-UND VERSUCHSANSTALT F. GAR- TENBAU HEIDELBERG	I 5 W 5	- -	- -	- -
0818	HAUPT-UND LANDGESTUET M. STAATL. VER- SUCHS- U. PRUEFUNGSANST. F. TIERZUCHT	I 6 W 5	- -	- -	- -
0819	ANSTALTEN F. VIEHHALTUNG UND GRUENLAND- WIRTSCHAFT	I 13 W 11	- -	- -	- -
0820	LANDESANSTALT F. SCHWEINEZUCHT FORCHHEIM	I 4 W 4	- -	- -	- -
0821	LANDESANSTALT F. PFLANZENBAU FORCHHEIM	I 7 W 7	1 1	1 1	- -
0822	STAATL. MILCHWIRTSCHAFTL. LEHR-UND FOR- SCHUNGSANSTALT WANGEN I.A.	I 4 W 4	- -	- -	- -
0826	VETERINAERWESEN	I 59 W 59	- -	- -	- -
0827	TIERAERZTLICHE UNTERSUCHUNGSAMTER	I 56 W 56	3 3	1 1	2 2
0831	ALLG. BEWILLIGUNGEN DER LANDESFORST- VERWALTUNG	I 2 W 2	- -	- -	- -
0832	FORSTDIREKTIONEN	I 30 W 30	- -	- -	- -
0834	FORSTLICHE SCHULEN	I 14 W 14	- -	- -	- -
0835	FORSTLICHE VERSUCHS-UND FORSCHUNGSANST.	I 17 W 15	1 -	- -	1 -
EINZ	EINPLAN 08 INSGESAMT	I 737 W 685	49 39	24 22	25 17
0901	MINISTERIUM F. ARBEIT, GESUNDHEIT, FAMILIE U. SOZIALORDNUNG	I 28 W 27	9 8	2 2	7 6
0902	ALLG. BEWILLIGUNGEN (SM)	I 4 W 4	- -	- -	- -
0906	ARBEITSGERICHTSBARKEIT	I 68 W 67	15 14	7 6	7 7
0908	LANDESAUFSICHTSAMT F. D. SOZIALVERSICH.	I 6 W 6	1 1	- -	1 1
0911	LANDESVERSORGUNGSAMT	I 23 W 22	7 6	1 1	6 5
0912	VERSORGUNGSAMTER	I 372 W 365	55 51	11 11	23 20
0915	VERSORGUNGSKRANKENANSTALTEN	I 22 W 21	- -	- -	- -
0923	GESUNDHEITSAEMTER	I 484 W 472	31 30	28 27	1 1
0924	LANDESGESUNDHEITSAMT	I 31 W 31	- -	- -	- -
EINZ	EINPLAN 09 INSGESAMT	I 1 038 W 1 015	118 110	49 47	45 40
1001	MINISTERIUM FUER UMWELT	I 12 W 11	1 1	1 1	- -
1002	ALLGEMEINE BEWILLIGUNGEN	I 7 W 5	- -	- -	- -
1005	WASSER U. ABFALLWIRTSCHAFT	I 156 W 148	8 7	- -	4 3

Landeshaushalts, Dienstverhältnis und Laufbahngruppen

RICHTER		ANGESTELLTE				ARBEITER	EPL./ KAP. NR.
MITTLERER	EINFACHER	ZUSAMMEN	HOEHERER	GEHOEBENER	MITTLERER	EINFACHER	
NST			DIENST				
-	-	8	-	-	8	-	I 0810
-	-	8	-	-	8	-	W
-	-	7	1	-	5	1	I 0811
-	-	6	-	-	5	1	W
-	-	26	-	1	23	2	I 0812
-	-	26	-	1	23	2	W
-	-	3	-	-	3	-	I 0813
-	-	3	-	-	3	-	W
-	-	10	-	-	10	-	I 0814
-	-	7	-	-	7	-	W
-	-	1	-	1	-	-	I 0816
-	-	1	-	1	-	-	W
-	-	-	-	-	-	-	I 0818
-	-	-	-	-	-	-	W
-	-	5	-	1	2	2	I 0819
-	-	4	-	-	2	2	W
-	-	4	-	-	3	1	I 0820
-	-	4	-	-	3	1	W
-	-	4	-	-	4	-	I 0821
-	-	4	-	-	4	-	W
-	-	1	-	-	1	-	I 0822
-	-	1	-	-	1	-	W
-	-	59	1	-	54	4	I 0826
-	-	59	1	-	54	4	W
-	-	42	2	4	31	5	I 0827
-	-	42	2	4	31	5	W
-	-	2	-	-	2	-	I 0831
-	-	2	-	-	2	-	W
-	-	23	-	1	22	-	I 0832
-	-	23	-	1	22	-	W
-	-	8	-	-	7	1	I 0834
-	-	8	-	-	7	1	W
-	-	16	2	2	12	-	I 0835
-	-	15	1	2	12	-	W
-	-	517	20	28	403	66	I EINZ
-	-	490	13	21	392	64	W
-	-	18	-	-	12	6	I 0901
-	-	18	-	-	12	6	W
-	-	4	2	-	2	-	I 0902
-	-	4	2	-	2	-	W
1	-	48	-	-	47	1	I 0906
1	-	48	-	-	47	1	W
-	-	5	-	-	5	-	I 0908
-	-	5	-	-	5	-	W
-	-	14	1	-	13	-	I 0911
-	-	14	1	-	13	-	W
21	-	261	14	16	197	34	I 0912
20	-	258	13	15	196	34	W
-	-	17	-	-	16	1	I 0915
-	-	16	-	-	15	1	W
2	-	374	106	24	229	15	I 0923
2	-	363	98	22	228	15	W
-	-	28	5	11	12	-	I 0924
-	-	28	5	11	12	-	W 0924
24	-	769	128	51	533	57	I EINZ
23	-	754	119	48	530	57	W
-	-	9	-	2	6	1	I 1001
-	-	8	-	2	6	-	W
-	-	7	1	1	4	1	I 1002
-	-	5	1	1	3	-	W
4	-	110	2	7	95	6	I 1005
4	-	103	1	2	94	6	W 1005

Noch: 15. Teilzeitbeschäftigte T1 des Landes Baden-Württemberg am 30. Juni 1992 nach Einzelplänen/Kapiteln des

EPL./ KAP. NR.	EINZELPLAN / KAPITEL (I = INSGESAMT, W = WEIBLICH)	INSGESAMT	BEAMTE UND		
			ZUSAMMEN	HOEHERER	GEHOBENER DIE
1006	GEWERBEAUFICHT	I 52 W 51	4 3	- -	4 3
1007	NATURSCHUTZ UND LANDSCHAFTSPFLEGE	I 15 W 11	1 -	1 -	- -
1009	CHEM. LANDESUNTERSUCHUNGSANSTALT	I 77 W 76	12 12	10 10	2 2
1010	LANDESANSTALT FÜR UMWELTSCHUTZ	I 66 W 66	5 5	3 3	2 2
1099	EINZELPLAN 10 INSGESAMT	I 385 W 368	31 28	15 14	12 10
1101	RECHNUNGSHOF	I 7 W 7	- -	- -	- -
EINZ	EINZELPLAN 11 INSGESAMT	I 7 W 7	- -	- -	- -
1301	VERKEHRSMINISTERIUM	I 4 W 3	2 1	1 -	- -
1304	STRASSENBAU	I 186 W 183	14 14	2 2	7 7
1305	LANDESAMT F. STRASSENWESEN	I 67 W 65	2 2	1 1	- -
	EINZELPLAN 13 INSGESAMT	I 257 W 251	18 17	4 3	7 7
1400	IS. WISSENSCHAFTL. FORSCHUNGSINSTITUTE U. ALLG. AUFW. F. WISSENSCH. U. FORSCH.	I 6 W 5	1 1	- -	1 1
1401	MINISTERIUM FÜR WISSENSCHAFT UND KUNST	I 14 W 13	4 4	2 2	2 2
1402	ALLG. BEWILLIGUNGEN (MWK)	I 51 W 44	- -	- -	- -
1406	INTERNATIONALE KULTURPFLEGE U. BILDUNGS- HILFE F. ENTWICKLUNGSLÄNDER	I 3 W 3	- -	- -	- -
1410	UNIVERSITÄT FREIBURG	I 927 W 543	22 19	5 2	13 13
1412	UNIVERSITÄT HEIDELBERG	I 1 092 W 691	14 12	2 1	8 7
1414	UNIVERSITÄT KONSTANZ	I 431 W 257	10 7	4 3	6 4
1415	UNIVERSITÄT TUEBINGEN	I 965 W 601	10 9	3 2	3 3
1417	UNIVERSITÄT KARLSRUHE	I 593 W 324	7 7	2 2	3 3
1418	UNIVERSITÄT STUTTGART	I 712 W 393	14 12	4 2	8 8
1419	UNIVERSITÄT HOHENHEIM	I 663 W 406	5 4	1 -	3 3
1420	UNIVERSITÄT MANNHEIM	I 318 W 258	18 16	1 -	16 15
1421	UNIVERSITÄT ULM	I 339 W 200	6 6	- -	6 6
1423	ALLG. AUFWENDUNGEN F. D. UNIVERSITÄTEN	I 24 W 17	2 2	- -	1 1
1426	PAEDAGOGISCHE HOCHSCHULE FREIBURG	I 28 W 24	3 3	1 1	2 2
1427	PAEDAGOGISCHE HOCHSCHULE HEIDELBERG	I 33 W 26	2 1	1 -	1 1
1428	PAEDAGOGISCHE HOCHSCHULE KARLSRUHE	I 29 W 25	2 2	- -	2 2
1430	PAEDAGOGISCHE HOCHSCHULE LUDWIGSBURG	I 38 W 35	2 2	- -	1 1
1432	PAEDAGOGISCHE HOCHSCHULE SCHWAB. G. MUEND	I 24 W 24	1 1	- -	1 1
1433	PAEDAGOGISCHE HOCHSCHULE WEINGARTEN	I 10 W 10	- -	- -	- -

Landeshaushalts, Dienstverhältnis und Laufbahngruppen

RICHTER		ANGESTELLTE					ARBEITER	EPL./ KAP. NR.
MITTLERER	EINFACHER	ZUSAMMEN	HOEHERER	GEHOEBENER	MITTLERER	EINFACHER		
NST			DIENST					
-	-	48	-	-	42	6	-	I 1006
-	-	48	-	-	42	6	-	W
-	-	13	5	-	8	-	1	I 1007
-	-	10	2	-	8	-	1	W
-	-	43	4	13	24	2	22	I 1009
-	-	42	3	13	24	2	22	W
-	-	53	3	7	43	-	8	I 1010
-	-	53	3	7	43	-	8	W
4	-	283	15	30	222	16	71	I 1099
4	-	269	10	25	220	14	71	W
-	-	3	-	-	3	-	4	I 1101
-	-	3	-	-	3	-	4	W
-	-	3	-	-	3	-	4	I EINZ
-	-	3	-	-	3	-	4	W
1	-	2	-	-	2	-	-	I 1301
1	-	2	-	-	2	-	-	W
5	-	138	-	5	129	4	34	I 1304
5	-	136	-	5	127	4	33	W
1	-	37	3	2	23	9	28	I 1305
1	-	36	2	2	23	9	27	W
7	-	177	3	7	154	13	62	I
7	-	174	2	7	152	13	60	W
-	-	3	-	-	1	2	2	I 1400
-	-	3	-	-	1	2	1	W
-	-	8	-	-	7	1	2	I 1401
-	-	7	-	-	6	1	2	W
-	-	50	9	6	30	5	1	I 1402
-	-	43	3	5	30	5	1	W
-	-	3	1	1	1	-	-	I 1406
-	-	3	1	1	1	-	-	W
4	-	832	535	34	252	11	73	I 1410
4	-	451	159	33	249	10	73	W
4	-	930	548	77	294	11	148	I 1412
4	-	538	179	72	279	8	141	W
-	-	411	221	25	161	4	10	I 1414
-	-	242	68	21	149	4	8	W
4	-	849	454	47	325	23	106	I 1415
4	-	501	133	44	309	15	91	W
2	-	561	329	24	207	1	25	I 1417
2	-	299	75	21	202	1	18	W
2	-	664	378	64	215	7	34	I 1418
2	-	352	86	52	209	5	29	W
1	-	618	383	25	209	1	40	I 1419
1	-	366	138	24	203	1	36	W
1	-	217	81	11	120	5	83	I 1420
1	-	159	26	10	118	5	83	W
-	-	316	179	24	111	2	17	I 1421
-	-	180	45	23	110	2	14	W
1	-	22	17	-	4	1	-	I 1423
1	-	15	10	-	4	1	-	W
-	-	25	8	3	13	1	-	I 1426
-	-	21	5	3	12	1	-	W
-	-	29	7	1	19	2	2	I 1427
-	-	23	2	1	19	1	2	W
-	-	18	4	3	11	-	9	I 1428
-	-	14	2	2	10	-	9	W
1	-	36	7	1	28	-	-	I 1430
1	-	33	5	1	27	-	-	W
-	-	22	-	-	22	-	1	I 1432
-	-	22	-	-	22	-	1	W
-	-	9	1	-	8	-	1	I 1433
-	-	9	1	-	8	-	1	W

Noch: 15. Teilzeitbeschäftigte T1 des Landes Baden-Württemberg am 30. Juni 1992 nach Einzelplänen/Kapiteln des

EPL. / KAP. NR.	EINZELPLAN / KAPITEL (I = INSGESAMT, U = WEIBLICH)	INSGESAMT	BEAMTE UND		
			ZUSAMMEN	HOEHERER	GENOBENER
					DIE
1435	ALLG. AUFWENDUNGEN F.D.PAEDAG.HOCHSCHULE	I 17	-	-	-
	U.D.BERUFSPAEDAG.HOCHSCHULE	U 15	-	-	-
1440	FACHHOCHSCHULE AALEN	I 4	-	-	-
		U 3	-	-	-
1441	FACHHOCHSCHULE BIBERACH(RISS)	I 6	-	-	-
		U 4	-	-	-
1442	FACHHOCHSCHULE F.TECHNIK ESSLINGEN	I 30	-	-	-
		U 22	-	-	-
1443	FACHHOCHSCHULE FURTUANGEN(SCHWARZWALD)	I 22	-	-	-
		U 19	-	-	-
1444	FACHHOCHSCHULE HEILBRONN	I 14	-	-	-
		U 11	-	-	-
1445	FACHHOCHSCHULE KARLSRUHE	I 32	-	-	-
		U 26	-	-	-
1446	FACHHOCHSCHULE KONSTANZ	I 13	-	-	-
		U 8	-	-	-
1447	FACHHOCHSCHULE F.TECHNIK MANNHEIM	I 46	-	-	-
		U 46	-	-	-
1448	FACHHOCHSCHULE F.SOZIALWESEN MANNHEIM	I 4	-	-	-
		U 4	-	-	-
1449	FACHHOCHSCHULE NUERTINGEN	I 30	1	1	-
		U 29	1	1	-
1450	FACHHOCHSCHULE OFFENBURG	I 7	-	-	-
		U 6	-	-	-
1451	FACHHOCHSCHULE F.WIRTSCHAFT PFORZHEIM	I 3	-	-	-
		U 3	-	-	-
1452	FACHHOCHSCHULE F.GESTALTUNG PFORZHEIM	I 8	-	-	-
		U 7	-	-	-
1453	FACHHOCHSCHULE RAVENSBURG-WEINGARTEN	I 5	-	-	-
		U 5	-	-	-
1454	FACHHOCHSCHULE F.TECHNIK U.WIRTSCHAFT	I 25	-	-	-
	REUTLINGEN MIT OTTO-JOHANNSEN-TECHNIKUM	U 24	-	-	-
1455	FACHHOCHSCHULE F.GESTALT.SCHWAEB.GMUEND	I 10	-	-	-
		U 4	-	-	-
1456	FACHHOCHSCHULE F.TECHNIK SIGMARINGEN	I 10	-	-	-
		U 8	-	-	-
1457	FACHHOCHSCHULE F.TECHNIK STUTTGART	I 6	-	-	-
		U 5	-	-	-
1458	FACHHOCHSCHULE F.BIBLIOTHEKSWESEN STGT.	I 4	-	-	-
		U 4	-	-	-
1459	FACHHOCHSCHULE F.DRUCK STUTTGART	I 2	-	-	-
		U 2	-	-	-
1460	FACHHOCHSCHULE F.SOZIALWESEN ESSLINGEN	I 7	2	2	-
		U 6	1	1	-
1461	FACHHOCHSCHULE ULM(DONAU)	I 22	-	-	-
		U 21	-	-	-
1462	FACHHOCHSCHULE F.FORSTWIRTSCHAFT	I 3	-	-	-
	ROTTENBURG AM NECKAR	U 3	-	-	-
1463	FACHHOCHSCHULE F.OEFFENTL.VERWALTUNG	I 3	-	-	-
	KEHL	U 3	-	-	-
1464	FACHHOCHSCHULE F. OEFFENTL. VERWALTUNG	I 7	2	2	-
1464	LUDWIGSBURG	U 6	1	1	-
1465	SONSTIGER AUFWAND F.FACHHOCHSCHULEN	I 83	-	-	-
		U 57	-	-	-
1468	BERUFSAKADEMIEN	I 91	1	1	-
		U 89	1	1	-
1469	ARCHIVVERWALTUNG	I 33	3	2	1
		U 32	3	2	1
1470	STAATL.HOCHSCHULE F.MUSIK FREIBURG	I 7	-	-	-
		U 4	-	-	-
1471	STAATL.HOCHSCHULE F.MUSIK HEIDELBERG-	I 6	-	-	-
	MANNHEIM	U 6	-	-	-
1472	STAATL.HOCHSCHULE F.MUSIK KARLSRUHE	I 4	-	-	-
		U 3	-	-	-
1473	STAATL.HOCHSCHULE F.MUSIK U.DARSTEL-	I 11	-	-	-
	LENDE KUNST STGT.	U 9	-	-	-

Landeshaushalts, Dienstverhältnis und Laufbahngruppen

RICHTER		ANGESTELLTE					ARBEITER	EPL. / KAP. NR.
MITTLERER	EINFACHER	ZUSAMMEN	HOEHERER	GEHOEBENER	MITTLERER	EINFACHER		
NST			DIENST					
-	-	17	6	1	9	1	-	I 1435
-	-	15	4	1	9	1	-	W
-	-	4	-	2	2	-	-	I 1440
-	-	3	-	1	2	-	-	W
-	-	6	-	2	4	-	-	I 1441
-	-	4	-	-	4	-	-	W
-	-	30	-	10	19	1	-	I 1442
-	-	22	-	3	18	1	-	W
-	-	20	-	5	15	-	2	I 1443
-	-	18	-	3	15	-	1	W
-	-	14	-	5	9	-	-	I 1444
-	-	11	-	2	9	-	-	W
-	-	30	-	8	22	-	2	I 1445
-	-	24	-	2	22	-	2	W
-	-	13	1	5	7	-	-	I 1446
-	-	8	-	2	6	-	-	W
-	-	19	-	-	19	-	27	I 1447
-	-	19	-	-	19	-	27	W
-	-	4	-	-	4	-	-	I 1448
-	-	4	-	-	4	-	-	W
-	-	18	-	2	13	3	11	I 1449
-	-	18	-	2	13	3	10	W
-	-	7	-	1	5	1	-	I 1450
-	-	6	-	-	5	1	-	W
-	-	3	-	1	2	-	-	I 1451
-	-	3	-	1	2	-	-	W
-	-	4	-	3	1	-	4	I 1452
-	-	3	-	2	1	-	4	W
-	-	5	-	-	5	-	-	I 1453
-	-	5	-	-	5	-	-	W
-	-	21	-	1	20	-	4	I 1454
-	-	21	-	1	20	-	3	W
-	-	8	-	7	1	-	2	I 1455
-	-	2	-	1	1	-	2	W
-	-	10	-	3	7	-	-	I 1456
-	-	8	-	1	7	-	-	W
-	-	6	-	2	4	-	-	I 1457
-	-	5	-	1	4	-	-	W
-	-	4	-	-	4	-	-	I 1458
-	-	4	-	-	4	-	-	W
-	-	2	-	-	2	-	-	I 1459
-	-	2	-	-	2	-	-	W
-	-	5	-	-	5	-	-	I 1460
-	-	5	-	-	5	-	-	W
-	-	22	-	2	19	1	-	I 1461
-	-	21	-	1	19	1	-	W
-	-	3	-	-	3	-	-	I 1462
-	-	3	-	-	3	-	-	W
-	-	3	-	-	3	-	-	I 1463
-	-	3	-	-	3	-	-	W
-	-	5	-	-	5	-	-	I 1464
-	-	5	-	-	5	-	-	W 1464
-	-	83	5	34	42	2	-	I 1465
-	-	57	1	14	40	2	-	W
-	-	90	1	3	85	1	-	I 1468
-	-	88	1	3	84	-	-	W
-	-	20	1	2	17	-	10	I 1469
-	-	19	1	1	17	-	10	W
-	-	7	3	1	3	-	-	I 1470
-	-	4	1	-	3	-	-	W
-	-	6	-	-	6	-	-	I 1471
-	-	6	-	-	6	-	-	W
-	-	4	1	1	2	-	-	I 1472
-	-	3	-	1	2	-	-	W
-	-	6	-	1	5	-	5	I 1473
-	-	6	-	1	5	-	3	W

Noch: 15. Teilzeitbeschäftigte T1 des Landes Baden-Württemberg am 30. Juni 1992 nach Einzelplänen/Kapiteln des

EPL./ KAP. NR.	EINZELPLAN / KAPITEL (I = INSGESAMT, W = WEIBLICH)	INSGESAMT	BEAMTE UND		
			ZUSAMMEN	HOEHERER	GEHOEBENER DIE
1474	STAATL. HOCHSCHULE F. MUSIK TROSSINGEN	I 5 W 2	-	-	-
1475	STAATL. AKADEMIE D. BILDENDEN KUNSTE KARLSRUHE	I 5 W 4	1 1	-	1 1
1476	STAATL. AKADEMIE D. BILDENDEN KUNSTE STUTT GART	I 8 W 7	-	-	-
1477	BADISCHES STAATSTHEATER KARLSRUHE	I 27 W 27	-	-	-
1478	WUERTTEMBERGISCHE STAATSTHEATER STGT.	I 114 W 90	-	-	-
1481	STAATL. KUNSTHALLE KARLSRUHE	I 115 W 111	1	1	-
1482	BADISCHES LANDESMUSEUM KARLSRUHE	I 117 W 104	-	-	-
1483	STAATSGALERIE STGT.	I 98 W 74	2 1	-	2 1
1484	WUERTTEMBERGISCHES LANDESMUSEUM STGT.	I 111 W 87	-	-	-
1485	LINDEN-MUSEUM STGT.	I 20 W 14	-	-	-
1486	STAATL. KUNSTHALLE BADEN-BADEN	I 3 W 2	-	-	-
1489	LANDESBIBLIOTHEK KARLSRUHE	I 40 W 40	8 8	-	5 5
1490	LANDESBIBLIOTHEK STUTT GART MIT ZENTRALE KATALOG	I 45 W 44	11 11	-	8 8
1491	LANDESSAMMLUNGEN F. NATURKUNDE KARLSRUHE	I 14 W 11	-	-	-
1492	STAATL. MUSEUM F. NATURKUNDE STGT.	I 12 W 12	-	-	-
1493	LANDESSTERNWARTHE HEIDELBERG-KOENIGSTUHL	I 2 W 2	-	-	-
1494	DT. VOLKSLIEDARCHIV FREIBURG I. BR.	I 5 W 5	-	-	-
1495	KOMMISSION F. GESCHICHTL. LANDESKUNDE	I 1 W 1	-	-	-
1496	LANDESARCHAEOLOGIEMUSEUM IM AUFBAU	I 11 W 9	-	-	-
1497	ASTRONOMISCHES RECHEN-INSTITUT HEIDELBG	I 8 W 7	1 1	1 1	-
1498	KIEPENHEUER-INSTITUT F. SONNENPHYSIK FREIBURG	I 5 W 3	-	-	-
EINZ	ELPLAN 14 INSGESAMT	I 7 641 W 5 049	156 137	36 22	94 89
1501	MINISTERIUM UND VERTRETUNG DES LANDES BEIM BUND	I 16 W 15	-	-	-
	111504	I 2 W 2	-	-	-
3604	KATASTROPHENSCHUTZ, ZIVILE VERTEIDIGUNG	I 13 W 12	-	-	-
EINZ	ELPLAN 36 INSGESAMT	I 13 W 12	-	-	-
5101	KANTINE OFD FREIBURG	I 5 W 5	-	-	-
5103	KANTINE LANDGERICHT FREIBURG	I 1 W 1	-	-	-
5105	KANTINE FINANZAMT MANNHEIM/STADT	I 3 W 3	-	-	-
5106	GEMEINSCH. KUECHE ROTEBUEHLBAU STUTT GART	I 3 W 3	-	-	-
5107	KANTINE REG. PRAESIDIUM FREIBURG	I 1 W 1	-	-	-
5109	KANTINE STATIST. LANDESAMT STUTT GART	I 1 W 1	-	-	-

Landeshaushalts, Dienstverhältnis und Laufbahngruppen

RICHTER		ANGESTELLTE				ARBEITER	EPL./ KAP. NR.
MITTLERER	EINFACHER	ZUSAMMEN	HOEHERER	GEHOEBENER	MITTLERER	EINFACHER	
NST			DIENST				
-	-	3	2	-	1	-	I 1474
-	-	1	-	-	1	-	W
-	-	3	1	1	1	-	I 1475
-	-	2	-	1	1	-	W
-	-	8	1	-	7	-	I 1476
-	-	7	-	-	7	-	W
-	-	7	-	-	7	-	I 1477
-	-	7	-	-	7	-	W
-	-	3	-	-	3	-	I 1478
-	-	3	-	-	3	-	W
-	-	13	-	-	9	4	I 1481
-	-	12	-	-	8	4	W
-	-	22	2	4	15	1	I 1482
-	-	21	1	4	15	1	W
-	-	12	2	-	10	-	I 1483
-	-	11	1	-	10	-	W
-	-	11	4	1	6	-	I 1484
-	-	9	2	1	6	-	W
-	-	3	-	2	1	-	I 1485
-	-	3	-	2	1	-	W
-	-	-	-	-	-	-	I 1486
-	-	-	-	-	-	-	W
3	-	17	-	5	8	4	I 1489
3	-	17	-	5	8	4	W
3	-	29	1	2	23	3	I 1490
3	-	28	-	2	23	3	W
-	-	2	1	-	1	-	I 1491
-	-	2	1	-	1	-	W
-	-	8	-	3	5	-	I 1492
-	-	8	-	3	5	-	W
-	-	-	-	-	-	-	I 1493
-	-	-	-	-	-	-	W
-	-	4	-	-	4	-	I 1494
-	-	4	-	-	4	-	W
-	-	1	-	-	1	-	I 1495
-	-	1	-	-	1	-	W
-	-	2	-	-	2	-	I 1496
-	-	2	-	-	2	-	W
-	-	5	-	1	4	-	I 1497
-	-	5	-	1	4	-	W
-	-	4	2	-	2	-	I 1498
-	-	2	-	-	2	-	W
26	-	6 279	3 196	467	2 517	99	I EINZ
26	-	3 851	951	376	2 441	83	W
-	-	4	-	1	2	1	I 1501
-	-	3	-	1	2	-	W
-	-	2	-	-	2	-	I
-	-	2	-	-	2	-	W
-	-	5	-	-	4	1	I 3604
-	-	5	-	-	4	1	W
-	-	5	-	-	4	1	I EINZ
-	-	5	-	-	4	1	W
-	-	-	-	-	-	-	I 5101
-	-	-	-	-	-	-	W
-	-	-	-	-	-	-	I 5103
-	-	-	-	-	-	-	W
-	-	-	-	-	-	-	I 5105
-	-	-	-	-	-	-	W
-	-	-	-	-	-	-	I 5106
-	-	-	-	-	-	-	W
-	-	-	-	-	-	-	I 5107
-	-	-	-	-	-	-	W
-	-	-	-	-	-	-	I 5109
-	-	-	-	-	-	-	W

Noch: 15. Teilzeitbeschäftigte T1 des Landes Baden-Württemberg am 30. Juni 1992 nach Einzelplänen/Kapiteln

EPL./ KAP. NR.	EINZELPLAN / KAPITEL (I = INSGESAMT, W = WEIBLICH)	INSGESAMT	BEAMTE UND		
			ZUSAMMEN	HOEHERER	GEHOEBENER DIE
5110	KANTINE WIRTSCHAFTSMINISTERIUM	I 3 W 3	-	-	-
5150	WALDSCHULHEIM HORNBERG	I 1 W 1	-	-	-
5160	WALDSCHULHEIM INDELHAUSEN	I 1 W 1	-	-	-
LAND GER	ESBEHOERDEN (EINSCHLIESSLICH RICHTER)	I 50 966 W 44 641	31 304 27 935	6 354 4 767	23 465 21 755
0833	FORSTAEMTER	I 495 W 369	1	-	1
EINZ	ELPLAN 08 INSGESAMT	I 495 W 369	1	-	1
5060	STAATL. FERNHEIZ. U. WASSERWERK KARLSRUHE	I 1 W 1	-	-	-
5200	STAATSWERINGUT MEERSBURG	I 6 W 6	-	-	-
5210	WILHELMA STUTTGART	I 1 W 1	-	-	-
5280	STAATLICHE MUENZE, STUTTGART	I 3 W 3	-	-	-
5290	STAATLICHE MUENZE, KARLSRUHE	I 1 W 1	-	-	-
RECH UNTE	TLICH UNSELBSTAENDIGE WIRTSCHAFTS- RNEHMEN DER LAENDER	I 507 W 381	1	-	1
0930	STAATL. KRANKENHAEUSER	I 1 647 W 1 544	12 9	1 1	- -
EINZ	ELPLAN 09 INSGESAMT	I 1 647 W 1 544	12 9	1 1	- -
1411	KLINIKUM DER UNIVERSITAET FREIBURG	I 1 300 W 1 206	13 12	8 7	2 2
1413	KLINIKUM DER UNIVERSITAET HEIDELBERG	I 1 130 W 1 024	10 8	8 6	1 1
1416	KLINIKUM DER UNIVERSITAET TUEBINGEN	I 991 W 864	11 9	11 9	- -
1422	KLINIKUM DER UNIVERSITAET ULM	I 694 W 654	2 1	1 -	1 1
EINZ	ELPLAN 14 INSGESAMT	I 4 115 W 3 748	36 30	28 22	4 4
KRAN RECH	KENHAEUSER MIT KAUFMAENNISCHEM NUNGSWESEN DER LAENDER	I 5 762 W 5 292	48 39	29 23	4 4
INSG	ESAMT	I 57 235 W 50 314	31 353 27 974	6 383 4 790	23 470 21 759

des Landeshaushalts, Dienstverhältnis und Laufbahngruppen

RICHTER		ANGESTELLTE						ARBEITER	EPL./ KAP. NR.
MITTLERER	EINFACHER	ZUSAMMEN	HOEHERER	GEHOBENER	MITTLERER	EINFACHER			
NST				DIENST					
-	-	-	-	-	-	-	3	I	5110
-	-	-	-	-	-	-	3	W	
-	-	-	-	-	-	-	1	I	5150
-	-	-	-	-	-	-	1	W	
-	-	-	-	-	-	-	1	I	5160
-	-	-	-	-	-	-	1	W	
1 482	3	15 927	3 839	2 272	8 954	862	3 735	I	LAND
1 412	1	13 191	1 486	2 056	8 819	830	3 515	W	GER
-	-	269	-	35	230	4	225	I	0833
-	-	268	-	35	229	4	101	W	
-	-	269	-	35	230	4	225	I	EINZ
-	-	268	-	35	229	4	101	W	
-	-	1	-	-	1	-	-	I	5060
-	-	1	-	-	1	-	-	W	
-	-	2	-	-	2	-	4	I	5200
-	-	2	-	-	2	-	4	W	
-	-	1	-	-	-	1	-	I	5210
-	-	1	-	-	-	1	-	W	
-	-	2	-	-	2	-	1	I	5280
-	-	2	-	-	2	-	1	W	
-	-	-	-	-	-	-	1	I	5290
-	-	-	-	-	-	-	1	W	
-	-	275	-	35	235	5	231	I	RECH
-	-	274	-	35	234	5	107	W	UNTE
11	-	1 080	81	79	776	144	555	I	0930
8	-	985	65	60	723	137	550	W	
11	-	1 080	81	79	776	144	555	I	EINZ
8	-	985	65	60	723	137	550	W	
3	-	1 007	81	111	748	67	280	I	1411
3	-	916	47	104	704	61	278	W	
1	-	933	105	105	686	37	187	I	1413
1	-	833	70	97	644	22	183	W	
-	-	900	77	57	679	87	80	I	1416
-	-	782	47	54	618	63	73	W	
-	-	612	63	52	479	18	80	I	1422
-	-	573	44	48	463	18	80	W	
4	-	3 452	326	325	2 592	209	627	I	EINZ
4	-	3 104	208	303	2 429	164	614	W	
15	-	4 532	407	404	3 368	353	1 182	I	KRAN
12	-	4 089	273	363	3 152	301	1 164	W	RECH
1 497	3	20 734	4 246	2 711	12 557	1 220	5 148	I	INSG
1 424	1	17 554	1 759	2 454	12 205	1 136	4 786	W	

16. Beschäftigte des Landes Baden-Württemberg am 30. Juni 1992 nach Altersgruppen und Dienstverhältnis

ALTERSGRUPPEN VON ... BIS UNTER ... JAHREN (I = INSGESAMT, W = WEIBLICH)		BESCHAEFTIGTE				VOLLZEITBESCHAEFTIGTE				TEILZEITBESCHAEFTIGTE			
		INS- GESAMT	BEAMTE UND RICHTER	ANGE- STELLTE	AR- BEITER	ZU- SAMMEN	BEAMTE UND RICHTER	ANGE- STELLTE	AR- BEITER	ZU- SAMMEN	BEAMTE UND RICHTER	ANGE- STELLTE	AR- BEITER
UNTER 21	I	6 707	3 078	2 650	979	6 656	3 078	2 637	941	51	-	13	38
	W	4 416	2 024	2 237	155	4 383	2 024	2 228	131	33	-	9	24
21 - 23	I	5 832	3 067	2 193	572	5 712	3 060	2 120	532	120	7	73	40
	W	3 942	1 856	1 944	142	3 844	1 849	1 888	107	98	7	56	35
23 - 25	I	7 084	3 325	3 010	749	6 749	3 299	2 763	687	335	26	247	62
	W	4 437	1 653	2 597	187	4 161	1 630	2 389	142	276	23	208	45
25 - 27	I	8 956	3 989	4 104	863	8 109	3 910	3 438	761	847	79	666	102
	W	5 287	1 950	3 134	203	4 676	1 874	2 679	123	611	76	455	80
27 - 29	I	12 039	5 647	5 611	781	10 044	5 365	4 032	647	1 995	282	1 579	134
	W	6 035	2 549	3 291	195	4 851	2 283	2 471	97	1 184	266	820	98
29 - 31	I	13 833	7 088	5 866	879	11 209	6 515	3 997	697	2 624	573	1 869	182
	W	5 901	2 578	3 073	250	4 221	2 050	2 077	94	1 680	528	996	156
31 - 33	I	14 043	7 609	5 481	953	11 235	6 732	3 794	709	2 808	877	1 687	244
	W	5 559	2 265	2 976	318	3 396	1 490	1 806	100	2 163	775	1 170	218
33 - 35	I	13 570	8 036	4 685	849	10 621	6 795	3 197	629	2 949	1 241	1 488	220
	W	5 456	2 440	2 717	299	2 984	1 375	1 513	96	2 472	1 065	1 204	203
35 - 37	I	14 684	9 386	4 419	879	10 831	7 269	2 951	611	3 853	2 117	1 468	268
	W	6 612	3 499	2 735	378	3 121	1 564	1 427	130	3 491	1 935	1 308	248
37 - 39	I	16 295	11 436	4 021	838	11 458	8 306	2 596	556	4 837	3 130	1 425	282
	W	7 666	4 740	2 536	390	3 215	1 843	1 248	124	4 451	2 897	1 288	266
39 - 41	I	18 366	13 311	4 039	1 016	12 761	9 495	2 570	696	5 605	3 816	1 469	320
	W	8 622	5 447	2 704	471	3 495	1 978	1 344	173	5 127	3 469	1 360	298
41 - 43	I	19 125	13 878	4 119	1 128	13 438	9 980	2 698	760	5 687	3 898	1 421	368
	W	8 757	5 466	2 709	582	3 528	1 947	1 349	232	5 229	3 519	1 360	350
43 - 45	I	18 434	13 389	3 970	1 075	13 067	9 651	2 667	749	5 367	3 738	1 303	326
	W	8 364	5 259	2 600	505	3 392	1 843	1 358	191	4 972	3 416	1 242	314
45 - 47	I	13 814	9 633	3 256	925	9 941	7 132	2 197	612	3 873	2 501	1 059	313
	W	6 173	3 493	2 201	479	2 596	1 244	1 172	180	3 577	2 249	1 029	299
47 - 49	I	15 861	10 924	3 849	1 088	11 736	8 389	2 644	703	4 125	2 535	1 205	385
	W	6 823	3 715	2 560	548	3 040	1 458	1 409	173	3 783	2 257	1 151	375
49 - 51	I	15 723	10 283	4 191	1 249	11 807	8 207	2 821	779	3 916	2 076	1 370	470
	W	6 547	3 114	2 817	616	2 963	1 308	1 492	163	3 584	1 806	1 325	453
51 - 53	I	16 237	9 939	4 480	1 818	12 346	8 147	3 047	1 152	3 891	1 792	1 433	666
	W	6 550	2 696	2 952	902	2 973	1 165	1 547	261	3 577	1 531	1 405	641
53 - 55	I	13 344	7 668	3 785	1 891	10 356	6 513	2 635	1 208	2 988	1 155	1 150	683
	W	5 143	1 837	2 410	896	2 378	856	1 287	235	2 765	981	1 123	661
55 - 57	I	10 991	5 896	3 280	1 815	8 723	5 171	2 399	1 153	2 268	725	881	662
	W	4 041	1 271	1 948	822	1 985	687	1 094	204	2 056	584	854	618
57 - 59	I	8 519	4 193	2 700	1 626	6 935	3 773	2 090	1 072	1 584	420	610	554
	W	2 979	750	1 522	707	1 544	419	931	194	1 435	331	591	513
59 - 61	I	5 488	2 872	1 560	1 056	4 623	2 645	1 254	724	865	227	306	332
	W	1 604	433	750	421	845	266	454	125	759	167	296	296
61 - 63	I	3 642	2 086	952	604	3 287	1 957	863	467	355	129	89	137
	W	640	271	218	151	374	186	144	44	266	85	74	107
63 UND MEHR	I	1 761	1 066	382	313	1 449	1 057	313	79	312	9	69	234
	W	355	87	140	128	175	80	89	6	180	7	51	122
INSGESAMT	I	274 348	167 799	82 603	23 946	213 093	136 446	59 723	16 924	61 255	31 353	22 880	7 022
	W	121 909	59 393	52 771	9 745	68 140	31 419	33 396	3 325	53 769	27 974	19 375	6 420

17. Beschäftigte der Verwaltung des Landes Baden-Württemberg am 30. Juni 1992 nach Altersgruppen und Dienstverhältnis

ALTERSGRUPPEN VON ... BIS UNTER ... JAHREN (I = INSGESAMT, W = WEIBLICH)		BESCHAEFTIGTE				VOLLZEITBESCHAEFTIGTE				TEILZEITBESCHAEFTIGTE			
		INS- GESAMT	BEAMTE UND RICHTER	ANGE- STELLTE	AR- BEITER	ZU- SAMMEN	BEAMTE UND RICHTER	ANGE- STELLTE	AR- BEITER	ZU- SAMMEN	BEAMTE UND RICHTER	ANGE- STELLTE	AR- BEITER
UNTER 21	I	5 697	3 065	1 921	711	5 677	3 065	1 914	698	20	-	7	13
	W	3 698	2 014	1 586	98	3 680	2 014	1 580	86	18	-	6	12
21 - 23	I	4 554	3 026	1 174	354	4 483	3 019	1 133	331	71	7	41	23
	W	2 966	1 839	1 050	77	2 911	1 832	1 020	59	55	7	30	18
23 - 25	I	5 083	3 205	1 435	443	4 900	3 180	1 315	405	183	25	120	38
	W	2 985	1 628	1 266	91	2 842	1 606	1 170	66	143	22	96	25
25 - 27	I	6 673	3 829	2 308	536	6 099	3 750	1 881	468	574	79	427	68
	W	3 704	1 929	1 663	112	3 325	1 853	1 410	62	379	76	253	50
27 - 29	I	9 529	5 420	3 619	490	7 962	5 142	2 423	397	1 567	278	1 196	93
	W	4 424	2 506	1 810	108	3 575	2 244	1 289	42	849	262	521	66
29 - 31	I	11 304	6 740	4 023	541	9 175	6 168	2 592	415	2 129	572	1 431	126
	W	4 487	2 502	1 856	129	3 206	1 975	1 207	24	1 281	527	649	105
31 - 33	I	11 531	7 247	3 656	628	9 317	6 375	2 489	453	2 214	872	1 167	175
	W	4 180	2 206	1 786	188	2 524	1 435	1 052	37	1 656	771	734	151
33 - 35	I	11 436	7 773	3 106	557	9 013	6 537	2 079	397	2 423	1 236	1 027	160
	W	4 283	2 397	1 701	185	2 275	1 337	901	37	2 008	1 060	800	148
35 - 37	I	12 704	9 150	2 991	563	9 372	7 043	1 957	372	3 332	2 107	1 034	191
	W	5 474	3 456	1 804	214	2 452	1 527	887	38	3 022	1 929	917	176
37 - 39	I	14 540	11 239	2 753	548	10 186	8 113	1 728	345	4 354	3 126	1 025	203
	W	6 653	4 707	1 720	226	2 649	1 813	802	34	4 004	2 894	918	192
39 - 41	I	16 718	13 163	2 902	653	11 588	9 355	1 818	415	5 130	3 808	1 084	238
	W	7 613	5 416	1 926	271	2 920	1 954	917	49	4 693	3 462	1 009	222
41 - 43	I	17 472	13 739	3 042	691	12 247	9 844	1 968	435	5 225	3 895	1 074	256
	W	7 726	5 451	1 957	318	2 941	1 935	931	75	4 785	3 516	1 026	243
43 - 45	I	16 967	13 230	3 034	703	11 973	9 494	2 001	478	4 994	3 736	1 033	225
	W	7 482	5 251	1 961	270	2 865	1 836	977	52	4 617	3 415	984	218
45 - 47	I	12 672	9 512	2 546	614	9 067	7 013	1 680	374	3 605	2 499	866	240
	W	5 482	3 490	1 698	294	2 160	1 242	856	62	3 322	2 248	842	232
47 - 49	I	14 678	10 789	3 149	740	10 814	8 254	2 124	436	3 864	2 535	1 025	304
	W	6 128	3 706	2 063	359	2 599	1 449	1 086	64	3 529	2 257	977	295
49 - 51	I	14 461	10 107	3 482	872	10 863	8 031	2 320	512	3 598	2 076	1 162	360
	W	5 812	3 105	2 296	411	2 536	1 299	1 177	60	3 276	1 806	1 119	351
51 - 53	I	14 708	9 738	3 715	1 255	11 177	7 948	2 503	726	3 531	1 790	1 212	529
	W	5 697	2 684	2 399	614	2 460	1 154	1 211	95	3 237	1 530	1 188	519
53 - 55	I	11 942	7 479	3 164	1 299	9 276	6 324	2 189	763	2 666	1 155	975	536
	W	4 417	1 832	1 967	618	1 959	851	1 014	94	2 458	981	953	524
55 - 57	I	9 758	5 720	2 752	1 286	7 759	4 996	2 002	761	1 999	724	750	525
	W	3 422	1 258	1 588	576	1 611	675	862	74	1 811	583	726	502
57 - 59	I	7 448	4 025	2 296	1 127	6 073	3 606	1 781	686	1 375	419	515	441
	W	2 477	740	1 241	496	1 228	410	743	75	1 249	330	498	421
59 - 61	I	4 773	2 727	1 350	696	4 025	2 500	1 090	435	748	227	260	261
	W	1 324	420	617	287	666	253	367	46	658	167	250	241
61 - 63	I	3 223	1 950	852	421	2 909	1 821	773	315	314	129	79	106
	W	555	262	189	104	319	177	125	17	236	85	64	87
63 UND MEHR	I	1 466	942	342	182	1 238	933	278	27	228	9	64	155
	W	284	84	119	81	152	77	73	2	132	7	46	79
INSGESAMT	I	239 337	163 815	59 612	15 910	185 193	132 511	42 038	10 644	54 144	31 304	17 574	5 266
	W	101 273	58 883	36 263	6 127	53 855	30 948	21 657	1 250	47 418	27 935	14 606	4 877

18. Beschäftigte der rechtlich unselbständigen Wirtschaftsunternehmen des Landes Baden-Württemberg am 30. Juni 1992 nach Altersgruppen und Dienstverhältnis

ALTERSGRUPPEN VON ... BIS UNTER ... JAHREN (I = INSGESAMT, W = WEIBLICH)		BESCHAEFTIGTE				VOLLZEITBESCHAEFTIGTE				TEILZEITBESCHAEFTIGTE			
		INS- GESAMT	BEAMTE	ANGE- STELLTE	AR- BEITER	ZU- SAMMEN	BEAMTE	ANGE- STELLTE	AR- BEITER	ZU- SAMMEN	BEAMTE	ANGE- STELLTE	AR- BEITER
UNTER 21	I	197	3	11	183	189	3	11	175	8	-	-	8
	W	24	2	8	14	21	2	8	11	3	-	-	3
21 - 23	I	192	35	27	130	191	35	27	129	1	-	-	1
	W	27	13	6	8	26	13	6	7	1	-	-	1
23 - 25	I	311	105	35	171	306	105	35	166	5	-	-	5
	W	39	12	14	13	37	12	14	11	2	-	-	2
25 - 27	I	375	144	45	186	369	144	45	180	6	-	-	6
	W	45	9	20	16	41	9	20	12	4	-	-	4
27 - 29	I	332	160	24	148	317	160	22	135	15	-	2	13
	W	34	6	13	15	24	6	11	7	10	-	2	8
29 - 31	I	313	154	20	139	300	154	14	132	13	-	6	7
	W	35	7	14	14	25	7	8	10	10	-	6	4
31 - 33	I	292	133	25	134	274	133	15	126	18	-	10	8
	W	30	1	16	13	14	1	6	7	16	-	10	6
33 - 35	I	222	85	28	109	204	85	20	99	18	-	8	10
	W	34	2	20	12	19	2	12	5	15	-	8	7
35 - 37	I	227	79	40	108	191	79	22	90	36	-	18	18
	W	48	1	30	17	15	1	12	2	33	-	18	15
37 - 39	I	168	61	36	71	138	60	19	59	30	1	17	12
	W	40	1	27	12	14	1	10	3	26	-	17	9
39 - 41	I	180	44	48	88	138	44	20	74	42	-	28	14
	W	51	1	40	10	14	1	12	1	37	-	28	9
41 - 43	I	214	64	45	105	166	64	20	82	48	-	25	23
	W	64	-	41	23	21	-	16	5	43	-	25	18
43 - 45	I	208	78	47	83	161	78	24	59	47	-	23	24
	W	57	-	36	21	15	-	13	2	42	-	23	19
45 - 47	I	178	70	33	75	143	70	16	57	35	-	17	18
	W	37	-	24	13	8	-	7	1	29	-	17	12
47 - 49	I	194	62	43	89	162	62	21	79	32	-	22	10
	W	46	-	33	13	15	-	11	4	31	-	22	9
49 - 51	I	257	86	49	122	196	86	24	86	61	-	25	36
	W	79	1	43	35	25	1	18	6	54	-	25	29
51 - 53	I	350	85	60	205	283	85	33	165	67	-	27	40
	W	83	-	42	41	29	-	15	14	54	-	27	27
53 - 55	I	366	70	43	253	301	70	22	209	65	-	21	44
	W	70	-	32	38	15	-	11	4	55	-	21	34
55 - 57	I	354	75	47	232	292	75	34	183	62	-	13	49
	W	67	-	33	34	26	-	20	6	41	-	13	28
57 - 59	I	328	63	26	239	282	63	19	200	46	-	7	39
	W	44	-	17	27	18	-	11	7	26	-	6	20
59 - 61	I	275	66	18	191	233	66	12	155	42	-	6	36
	W	36	-	10	26	10	-	4	6	26	-	6	20
61 - 63	I	222	89	16	117	198	89	15	94	24	-	1	23
	W	18	-	4	14	5	-	3	2	13	-	1	12
63 UND MEHR	I	194	72	2	120	117	72	2	43	77	-	-	77
	W	44	-	-	44	1	-	-	1	43	-	-	43
INSGESAMT	I	5 949	1 883	768	3 298	5 151	1 882	492	2 777	798	1	276	521
	W	1 052	56	523	473	1 438	56	248	134	614	-	275	339

19. Beschäftigte der Krankenhäuser des Landes Baden-Württemberg am 30. Juni 1992 nach Altersgruppen und Dienstverhältnis

ALTERSGRUPPEN VON ... BIS UNTER ... JAHREN (I = INSGESAMT, W = WEIBLICH)		BESCHÄFTIGTE				VOLLZEITBESCHÄFTIGTE				TEILZEITBESCHÄFTIGTE			
		INS- GESAMT	BEAMTE	ANGE- STELLTE	AR- BEITER	ZU- SAMMEN	BEAMTE	ANGE- STELLTE	AR- BEITER	ZU- SAMMEN	BEAMTE	ANGE- STELLTE	AR- BEITER
UNTER 21	I	813	10	718	85	790	10	712	68	23	-	6	17
	W	694	8	643	43	682	8	640	34	12	-	3	9
21 - 23	I	1 086	6	992	88	1 038	6	960	72	48	-	32	16
	W	949	4	888	57	907	4	862	41	42	-	26	16
23 - 25	I	1 690	15	1 540	135	1 543	14	1 413	116	147	1	127	19
	W	1 413	13	1 317	83	1 282	12	1 205	65	131	1	112	18
25 - 27	I	1 908	16	1 751	141	1 641	16	1 512	113	267	-	239	28
	W	1 538	12	1 451	75	1 310	12	1 249	49	228	-	202	26
27 - 29	I	2 178	67	1 968	143	1 765	63	1 587	115	413	4	381	28
	W	1 577	37	1 468	72	1 252	33	1 171	48	325	4	297	24
29 - 31	I	2 216	194	1 823	199	1 734	193	1 391	150	482	1	432	49
	W	1 379	69	1 203	107	990	68	862	60	389	1	341	47
31 - 33	I	2 220	229	1 800	191	1 644	224	1 290	130	576	5	510	61
	W	1 349	58	1 174	117	858	54	748	56	491	4	426	61
33 - 35	I	1 912	178	1 551	183	1 404	173	1 098	133	508	5	453	50
	W	1 139	41	996	102	690	36	600	54	449	5	396	48
35 - 37	I	1 753	157	1 388	208	1 268	147	972	149	485	10	416	59
	W	1 090	42	901	147	654	36	528	90	436	6	373	57
37 - 39	I	1 587	136	1 232	219	1 134	133	849	152	453	3	383	67
	W	973	32	789	152	552	29	436	87	421	3	353	65
39 - 41	I	1 468	104	1 089	275	1 035	96	732	207	433	8	357	68
	W	958	30	738	190	561	23	415	123	397	7	323	67
41 - 43	I	1 439	75	1 032	332	1 025	72	710	243	414	3	322	89
	W	967	15	711	241	566	12	402	152	401	3	309	89
43 - 45	I	1 259	81	889	289	933	79	642	212	326	2	247	77
	W	825	8	603	214	512	7	368	137	313	1	235	77
45 - 47	I	964	51	677	236	731	49	501	181	233	2	176	55
	W	654	3	479	172	428	2	309	117	226	1	170	55
47 - 49	I	989	73	657	259	760	73	499	188	229	-	158	71
	W	649	9	464	176	426	9	312	105	223	-	152	71
49 - 51	I	1 005	90	660	255	748	90	477	181	257	-	183	74
	W	656	8	478	170	402	8	297	97	254	-	181	73
51 - 53	I	1 179	116	705	358	886	114	511	261	293	2	194	97
	W	770	12	511	247	484	11	321	152	286	1	190	95
53 - 55	I	1 036	119	578	339	779	119	424	236	257	-	154	103
	W	656	5	411	240	404	5	262	137	252	-	149	103
55 - 57	I	879	101	481	297	672	100	363	209	207	1	118	88
	W	552	13	327	212	348	12	212	124	204	1	115	88
57 - 59	I	743	105	378	260	580	104	290	186	163	1	88	74
	W	458	10	264	184	298	9	177	112	160	1	87	72
59 - 61	I	440	79	192	169	365	79	152	134	75	-	40	35
	W	244	13	123	108	169	13	83	73	75	-	40	35
61 - 63	I	197	47	84	66	180	47	75	58	17	-	9	8
	W	67	9	25	33	50	9	16	25	17	-	9	8
63 UND MEHR	I	101	52	38	11	94	52	33	9	7	-	5	2
	W	27	3	21	3	22	3	16	3	5	-	5	-
INSGESAMT	I	29 062	2 101	22 223	4 738	22 749	2 053	17 193	3 503	6 313	48	5 030	1 235
	W	19 584	454	15 985	3 145	13 847	415	11 491	1 941	5 737	39	4 494	1 204

20. Vollzeitbeschäftigte des Landes Baden-Württemberg am 30. Juni 1992 nach Alters- und Laufbahngruppen

ALTERSGRUPPEN VON ... BIS UNTER ... JAHREN (I = INSGESAMT, W = WEIBLICH)		INS- GESAMT	BEAMTE UND RICHTER					ANGESTELLTE					AR- BEI- TER
			ZU- SAMMEN	HOEHERER	GEHO- BENER	MITT- LERER	EIN- FACHER	ZU- SAMMEN	HOEHERER	GEHO- BENER	MITT- LERER	EIN- FACHER	
				DIENST					DIENST				
UNTER 21	I W	6 656 4 383	3 078 2 024	- -	311 248	2 767 1 776	- -	2 637 2 228	1 1	20 12	2 481 2 098	135 117	941 131
21 - 23	I W	5 712 3 844	3 060 1 849	1 1	1 429 1 048	1 626 798	4 2	2 120 1 888	1 1	40 15	1 925 1 754	154 118	532 107
23 - 25	I W	6 749 4 161	3 299 1 630	36 22	1 342 850	1 914 757	7 1	2 763 2 389	12 7	132 88	2 485 2 205	134 89	687 142
25 - 27	I W	8 109 4 676	3 910 1 874	473 287	1 548 1 005	1 875 580	14 2	3 438 2 679	271 66	381 242	2 673 2 296	113 75	761 123
27 - 29	I W	10 044 4 851	5 365 2 283	1 529 754	1 752 1 068	2 058 459	26 2	4 032 2 471	969 194	537 315	2 405 1 885	121 77	647 97
29 - 31	I W	11 209 4 221	6 515 2 050	1 995 803	1 820 967	2 667 280	33 -	3 997 2 077	1 349 292	637 316	1 925 1 417	86 52	697 94
31 - 33	I W	11 235 3 396	6 732 1 490	1 661 509	1 950 729	3 067 252	54 -	3 794 1 806	1 339 279	673 314	1 687 1 153	95 60	709 100
33 - 35	I W	10 621 2 984	6 795 1 375	1 392 307	2 512 852	2 855 215	36 1	3 197 1 513	980 192	677 278	1 458 986	82 57	629 96
35 - 37	I W	10 831 3 121	7 269 1 564	1 569 312	3 209 1 022	2 456 228	35 2	2 951 1 427	774 156	764 340	1 349 891	64 40	611 130
37 - 39	I W	11 458 3 215	8 306 1 843	2 069 332	4 218 1 334	1 998 177	21 -	2 596 1 248	638 132	684 259	1 198 804	76 53	556 124
39 - 41	I W	12 761 3 495	9 495 1 978	2 728 410	5 044 1 455	1 680 112	43 1	2 570 1 344	518 104	708 281	1 254 895	90 64	696 173
41 - 43	I W	13 438 3 528	9 980 1 947	2 992 364	5 488 1 497	1 456 85	44 1	2 698 1 349	460 81	806 265	1 345 941	87 62	760 232
43 - 45	I W	13 067 3 392	9 651 1 843	3 223 333	5 178 1 423	1 205 86	45 1	2 667 1 358	445 101	820 236	1 298 946	104 75	749 191
45 - 47	I W	9 941 2 596	7 132 1 244	2 436 213	3 733 979	931 52	32 -	2 197 1 172	348 67	645 206	1 104 827	100 72	612 180
47 - 49	I W	11 736 3 040	8 389 1 458	3 166 311	4 275 1 109	908 38	40 -	2 644 1 409	403 81	825 287	1 328 980	88 61	703 173
49 - 51	I W	11 807 2 963	8 207 1 308	3 228 303	4 082 982	857 23	40 -	2 821 1 492	445 79	877 310	1 416 1 051	83 52	779 163
51 - 53	I W	12 346 2 973	8 147 1 165	3 284 281	3 823 855	977 29	63 -	3 047 1 547	402 85	964 304	1 575 1 098	106 60	1 152 261
53 - 55	I W	10 356 2 378	6 513 856	2 831 251	2 727 588	900 17	55 -	2 635 1 287	305 68	828 238	1 405 929	97 52	1 208 235
55 - 57	I W	8 723 1 985	5 171 687	2 440 233	1 985 437	684 17	62 -	2 399 1 094	240 47	767 219	1 310 792	82 36	1 153 204
57 - 59	I W	6 935 1 544	3 773 419	1 767 146	1 424 259	530 14	52 -	2 090 931	220 37	658 207	1 141 660	71 27	1 072 194
59 - 61	I W	4 623 845	2 645 266	1 294 107	1 034 147	289 12	28 -	1 254 454	188 36	418 99	601 305	47 14	724 125
61 - 63	I W	3 287 374	1 957 186	1 133 66	719 117	83 3	22 -	863 144	173 23	336 41	331 78	23 2	467 44
63 UND MEHR	I W	1 449 175	1 057 80	757 47	266 32	29 1	5 -	313 89	111 18	110 24	85 44	7 3	79 6
INSGESAMT	I W	213 093 68 140	136 446 31 419	42 004 6 392	59 869 19 003	33 812 6 011	761 13	59 723 33 396	10 592 2 147	13 307 4 896	33 779 25 035	2 045 1 318	16 924 3 325

21. Teilzeitbeschäftigte T1 des Landes Baden-Württemberg am 30. Juni 1992 nach Alters- und Laufbahngruppen

ALTERSGRUPPEN VON ... BIS UNTER ... JAHREN (I = INSGESAMT, W = WEIBLICH)		BEAMTE UND RICHTER							ANGESTELLTE					AR- BEI- TER
		INS- GESAMT	ZU- SAMMEN	HOEHERER	GEHO- BENER	MITT- LERER	EIN- FACHER	ZU- SAMMEN	HOEHERER	GEHO- BENER	MITT- LERER	EIN- FACHER		
				DIENST					DIENST					
UNTER 21	I	24	-	-	-	-	-	11	-	-	6	5	13	
	W	19	-	-	-	-	-	9	-	-	5	4	10	
21 - 23	I	90	7	-	2	5	-	55	1	4	34	16	28	
	W	78	7	-	2	5	-	44	-	4	29	11	27	
23 - 25	I	271	26	-	13	13	-	200	16	10	147	27	45	
	W	231	23	-	12	11	-	175	13	9	135	18	33	
25 - 27	I	729	79	-	59	20	-	586	251	33	273	29	64	
	W	536	76	-	57	19	-	407	104	26	252	25	53	
27 - 29	I	1 835	282	12	210	60	-	1 468	906	83	427	52	85	
	W	1 086	266	12	196	58	-	756	269	62	385	40	64	
29 - 31	I	2 429	573	89	399	83	2	1 733	1 037	100	547	49	123	
	W	1 548	528	82	363	82	1	913	287	79	508	39	107	
31 - 33	I	2 594	877	181	547	149	-	1 545	591	140	743	71	172	
	W	1 995	775	132	502	141	-	1 062	182	118	697	65	158	
33 - 35	I	2 764	1 241	198	860	183	-	1 362	302	186	812	62	161	
	W	2 310	1 065	128	766	171	-	1 096	115	157	764	60	149	
35 - 37	I	3 632	2 117	275	1 532	310	-	1 316	181	189	850	96	199	
	W	3 291	1 935	201	1 437	297	-	1 175	100	168	818	89	181	
37 - 39	I	4 637	3 130	522	2 355	253	-	1 295	153	217	837	88	212	
	W	4 267	2 897	437	2 218	242	-	1 170	91	188	810	81	200	
39 - 41	I	5 406	3 816	738	2 931	147	-	1 343	141	211	915	76	247	
	W	4 948	3 469	590	2 737	142	-	1 249	91	185	901	72	230	
41 - 43	I	5 491	3 898	768	3 014	116	-	1 309	115	181	914	99	284	
	W	5 041	3 519	595	2 813	111	-	1 253	82	172	903	96	269	
43 - 45	I	5 217	3 738	708	2 963	67	-	1 225	108	165	874	78	254	
	W	4 833	3 416	550	2 800	66	-	1 172	75	156	865	76	245	
45 - 47	I	3 721	2 501	465	2 002	34	-	973	60	152	696	65	247	
	W	3 434	2 249	351	1 865	33	-	952	46	149	693	64	233	
47 - 49	I	3 957	2 535	507	2 002	26	-	1 108	77	174	784	73	314	
	W	3 624	2 257	365	1 869	23	-	1 062	53	158	779	72	305	
49 - 51	I	3 669	2 076	523	1 538	15	-	1 237	74	184	903	76	356	
	W	3 345	1 806	373	1 421	12	-	1 198	62	168	897	71	341	
51 - 53	I	3 594	1 792	489	1 295	7	1	1 283	70	195	925	93	519	
	W	3 288	1 531	366	1 161	4	-	1 259	57	190	921	91	498	
53 - 55	I	2 692	1 155	360	792	3	-	1 024	57	163	742	62	513	
	W	2 479	981	268	711	2	-	1 001	44	162	734	61	497	
55 - 57	I	2 017	725	266	457	2	-	773	36	144	552	41	519	
	W	1 820	584	173	409	2	-	751	31	132	547	41	485	
57 - 59	I	1 360	420	151	266	3	-	524	30	102	352	40	416	
	W	1 228	331	101	228	2	-	511	27	98	346	40	386	
59 - 61	I	717	227	75	151	1	-	258	21	49	173	15	232	
	W	634	167	37	129	1	-	251	19	48	170	14	216	
61 - 63	I	282	129	50	79	-	-	69	10	21	35	3	84	
	W	207	85	25	60	-	-	58	6	17	32	3	64	
63 UND MEHR	I	107	9	6	3	-	-	37	9	8	16	4	61	
	W	72	7	4	3	-	-	30	5	8	14	3	35	
INSGESAMT	I	57 235	31 353	6 383	23 470	1 497	3	20 734	4 246	2 711	12 557	1 220	5 148	
	W	50 314	27 974	4 790	21 759	1 424	1	17 554	1 759	2 454	12 205	1 136	4 786	

22. Vollzeitbeschäftigte des Landes Baden-Württemberg am 30. Juni 1992 nach Einstufungen und Altersgruppen

LAUFBAHNGRUPPE/ EINSTUFUNG (I = INSGESAMT, W = WEIBLICH)	INSGESAMT	IM ALTER VON ... BIS UNTER ... JAHREN					
		UNTER 25	25 - 35	35 - 45	45 - 55	55 - 60	60 UND MEHR
VOLLZEITBESCHAEFTIGTE							
BEAMTE UND RICHTER							
HOEHERER DIENST							
B 11 - B 5, R 10 - R 5	I: 129 W: 4	- -	- -	12 1	46 1	42 1	29 1
B 4 - B 1, R 4, R 3, C 4	I: 2 034 W: 49	- -	5 -	212 16	742 18	485 9	590 6
A 16, R 2, C 3	I: 4 132 W: 205	- -	4 -	361 29	1 926 92	1 149 42	692 42
A 15, R 1, C 2	I: 9 093 W: 908	- -	540 215	1 986 201	4 126 307	1 654 128	787 57
A 14, C 1	I: 14 289 W: 1 874	- -	965 222	4 668 597	6 809 762	1 444 233	403 60
A 13	I: 7 823 W: 1 460	- -	1 242 422	5 174 840	1 291 178	104 18	12 2
IN AUSBILDUNG	I: 4 504 W: 1 892	37 23	4 294 1 801	168 67	5 1	- -	- -
ZUSAMMEN	I: 42 004 W: 6 392	37 23	7 050 2 660	12 581 1 751	14 945 1 359	4 878 431	2 513 168
DAR. RICHTER	I: 2 202 W: 375	- -	431 181	593 85	742 76	305 20	131 13
GEHOEBENER DIENST							
A 15"L" - A 13"L"	I: 15 114 W: 3 892	- -	727 450	6 610 1 969	6 058 1 198	1 209 214	510 61
A 13"S"	I: 2 491 W: 103	- -	8 2	456 32	1 154 43	625 22	248 4
A 12	I: 21 005 W: 7 881	- -	1 364 890	9 264 3 481	8 270 2 884	1 607 492	500 134
A 11	I: 7 618 W: 1 061	- -	725 233	3 794 518	2 466 260	474 40	159 10
A 10	I: 5 845 W: 1 561	15 14	2 661 937	2 451 496	630 103	79 6	9 5
A 9	I: 2 904 W: 1 323	458 381	2 045 829	364 104	32 6	2 -	3 3
IN AUSBILDUNG	I: 4 892 W: 3 182	2 609 1 751	2 052 1 280	198 131	30 19	3 1	- -
ZUSAMMEN	I: 59 869 W: 19 003	3 082 2 146	9 582 4 621	23 137 6 731	18 640 4 513	3 999 775	1 429 217
MITTLERER DIENST							
A 9"S" + AMTSZULAGE	I: 3 337 W: 126	- -	5 2	745 72	1 736 43	779 8	72 1
A 9"S"	I: 8 452 W: 468	- -	1 587 95	4 462 269	1 857 72	472 23	74 9
A 8	I: 10 587 W: 812	129 8	6 923 478	2 602 283	800 38	114 5	19 -
A 7	I: 4 333 W: 1 150	872 265	2 543 834	769 44	131 6	16 1	2 -
A 6	I: 2 322 W: 795	1 214 580	860 208	143 7	43 -	38 -	24 -
A 5	I: 1 309 W: 1 005	1 130 926	136 76	32 3	6 -	4 -	1 -
IN AUSBILDUNG	I: 3 472 W: 1 655	2 962 1 552	468 93	42 10	- -	- -	- -
ZUSAMMEN	I: 33 812 W: 6 011	6 307 3 331	12 522 1 786	8 795 688	4 573 159	1 423 37	192 10
EINFACHER DIENST							
A 5"S", A 5"S" + ZULAGE	I: 521 W: -	1 -	34 -	108 -	209 -	127 -	42 -
A 4 - A 2	I: 240 W: 13	10 3	129 5	80 5	21 -	- -	- -
IN AUSBILDUNG	I: - W: -	- -	- -	- -	- -	- -	- -
ZUSAMMEN	I: 761 W: 13	11 3	163 5	188 5	230 -	127 -	42 -
BEAMTE UND RICHTER ZUSAMMEN							
	I: 136 446 W: 31 419	9 437 5 503	29 317 9 072	44 701 9 175	38 388 6 031	10 427 1 243	4 176 395
DAR. IN AUSBILDUNG							
	I: 12 868 W: 6 729	5 608 3 326	6 814 3 174	408 208	35 20	3 1	- -

Noch: 22. Vollzeitbeschäftigte des Landes Baden-Württemberg am 30. Juni 1992 nach Einstufungen und Altersgruppen

LAUFBAHNGRUPPE/ EINSTUFUNG (I = INSGESAMT, W = WEIBLICH)		INSGESAMT	IM ALTER VON ... BIS UNTER ... JAHREN						
			UNTER 25	25 - 35	35 - 45	45 - 55	55 - 60	60 UND MEHR	
ANGESTELLTE									
HOEHERER DIENST AUSSERTARIFLICH		I W	492 208	7 7	145 75	152 63	119 42	37 11	32 10
BAT I		I W	37 3	- -	1 -	13 2	15 1	5 -	3 -
BAT I A		I W	528 83	- -	12 3	206 21	231 38	46 15	33 6
BAT I B		I W	2 365 393	- -	350 75	855 138	752 122	239 38	169 20
BAT II A, II B		I W	7 170 1 460	7 2	4 400 870	1 609 350	786 177	239 38	129 23
IN AUSBILDUNG		I W	- -	- -	- -	- -	- -	- -	- -
ZUSAMMEN		I W	10 592 2 147	14 9	4 908 1 023	2 835 574	1 903 380	566 102	366 59
GEHOEBENER DIENST BAT II A"S", KR. XIII		I W	- -	- -	- -	- -	- -	- -	- -
BAT III, KR. XII		I W	1 930 433	3 1	251 78	536 101	698 149	317 92	125 12
BAT IV A, KR. XI, X		I W	2 233 470	9 3	348 106	583 131	767 143	353 62	173 25
BAT IV B, KR. IX		I W	3 384 1 390	40 27	961 436	945 384	980 382	354 140	104 21
BAT V A, V B, KR. VIII, VII		I W	5 684 2 586	80 70	1 329 842	1 718 765	1 694 671	645 200	218 38
IN AUSBILDUNG		I W	76 17	60 14	16 3	- -	- -	- -	- -
ZUSAMMEN		I W	13 307 4 896	192 115	2 905 1 465	3 782 1 381	4 139 1 345	1 669 494	620 96
MITTLERER DIENST BAT V B"S", KR. VII"S"		I W	- -	- -	- -	- -	- -	- -	- -
BAT V C, KR. VI		I W	6 454 3 819	388 362	2 264 1 598	1 641 841	1 381 732	626 249	154 37
BAT VI A, VI B, KR. VA, V, IV		I W	11 323 8 285	1 527 1 409	3 668 2 807	2 231 1 512	2 542 1 808	1 111 681	244 68
BAT VII, VIII, KR. III		I W	12 242 10 245	2 273 2 132	3 285 2 886	2 466 2 056	2 886 2 328	1 115 753	217 90
IN AUSBILDUNG		I W	3 760 2 686	2 703 2 154	931 446	106 68	19 17	1 1	- -
ZUSAMMEN		I W	33 779 25 035	6 891 6 057	10 148 7 737	6 444 4 477	6 828 4 885	2 853 1 684	615 195
EINFACHER DIENST BAT VIII"S", KR. IV"S", III"S"		I W	- -	- -	- -	- -	- -	- -	- -
BAT IX A, IX B, X, KR. II, I		I W	2 045 1 318	423 324	497 321	421 294	474 297	181 74	49 8
IN AUSBILDUNG		I W	- -	- -	- -	- -	- -	- -	- -
ZUSAMMEN		I W	2 045 1 318	423 324	497 321	421 294	474 297	181 74	49 8
ANGESTELLTE ZUSAMMEN		I W	59 723 33 396	7 520 6 505	18 458 10 546	13 482 6 726	13 344 6 907	5 269 2 354	1 650 358
DAR.: IN AUSBILDUNG		I W	3 836 2 703	2 763 2 168	947 449	106 68	19 17	1 1	- -
KRANKENPFLEGEPERSONAL		I W	8 436 6 291	2 185 1 874	3 328 2 458	1 548 1 009	979 694	347 237	49 19
ARBEITER		I W	16 924 3 325	2 160 380	3 443 510	3 372 850	4 454 1 012	2 645 482	850 91
DAR. IN AUSBILDUNG		I W	876 130	838 118	37 11	1 1	- -	- -	- -
VOLLZEITBESCHAEFTIGTE INSGESAMT		I W	213 093 68 140	19 117 12 388	51 218 20 128	61 555 16 751	56 186 13 950	18 341 4 079	6 676 844
DAR. IN AUSBILDUNG		I W	17 580 9 562	9 209 5 612	7 798 3 634	515 277	54 37	4 2	- -

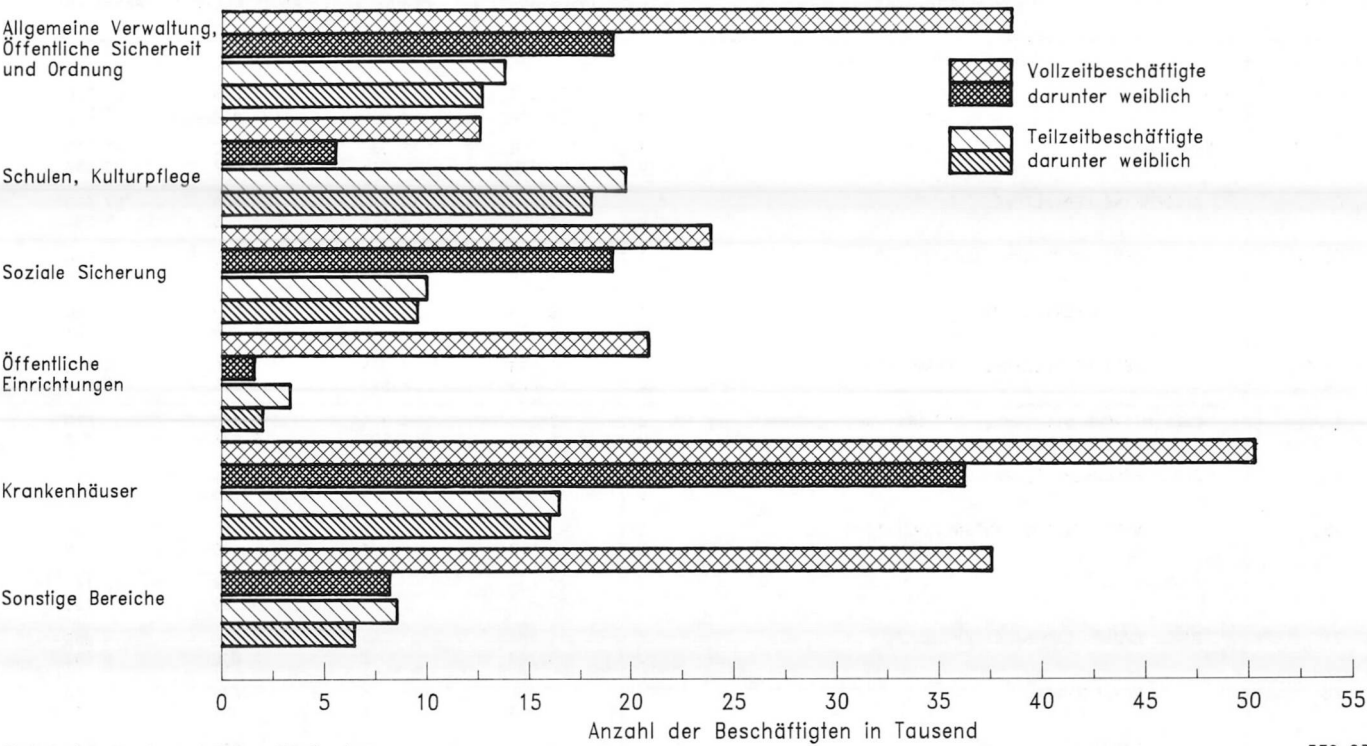
23. Teilzeitbeschäftigte des Landes Baden-Württemberg am 30. Juni 1992 nach Einstufungen und Altersgruppen

LAUFBAHNGRUPPE/ EINSTUFUNG (I = INSGESAMT, W = WEIBLICH)	INSGESAMT	IM ALTER VON ... BIS UNTER ... JAHREN					
		UNTER 25	25 - 35	35 - 45	45 - 55	55 - 60	60 UND MEHR
TEILZEITBESCHAEFTIGTE T1							
BEAMTE UND RICHTER							
HOEHERER DIENST	I 6 383 W 4 790	- -	480 354	3 011 2 373	2 344 1 723	450 292	98 48
GEHOBENER DIENST	I 23 470 W 21 759	15 14	2 075 1 884	12 795 12 005	7 629 7 027	797 702	159 127
MITTLERER DIENST	I 1 497 W 1 424	18 16	495 471	893 858	85 74	6 5	- -
EINFACHER DIENST	I 3 W 1	- -	2 1	- -	1 -	- -	- -
ZUSAMMEN	I 31 353 W 27 974	33 30	3 052 2 710	16 699 15 236	10 059 8 824	1 253 999	257 175
DAR. RICHTER	I 133 W 121	- -	17 16	59 58	48 41	8 5	1 1
ANGESTELLTE							
HOEHERER DIENST	I 4 246 W 1 759	17 13	3 087 957	698 439	338 262	81 72	25 16
GEHOBENER DIENST	I 2 711 W 2 454	14 13	542 442	963 869	868 827	276 259	48 44
MITTLERER DIENST	I 12 557 W 12 205	187 169	2 802 2 606	4 390 4 297	4 050 4 024	1 040 1 027	88 82
EINFACHER DIENST	I 1 220 W 1 136	48 33	263 229	437 414	369 359	93 93	10 8
ZUSAMMEN	I 20 734 W 17 554	266 228	6 694 4 234	6 488 6 019	5 625 5 472	1 490 1 451	171 150
DAR. KRANKENPFLEGEPERSONAL	I 2 307 W 2 082	88 80	1 005 856	751 691	345 338	110 109	8 8
ARBEITER	I 5 148 W 4 786	86 70	605 531	1 196 1 125	1 949 1 874	1 114 1 043	198 143
TEILZEITBESCHAEFTIGTE T1 ZUSAMMEN	I 57 235 W 50 314	385 328	10 351 7 475	24 383 22 380	17 633 16 170	3 857 3 493	626 468
TEILZEITBESCHAEFTIGTE T2							
ANGESTELLTE	I 2 146 W 1 821	67 45	595 411	598 539	592 561	220 208	74 57
DAR. KRANKENPFLEGEPERSONAL	I 369 W 301	19 14	236 180	93 87	17 17	3 2	1 1
ARBEITER	I 1 874 W 1 634	54 34	277 224	368 351	568 555	334 307	273 163
TEILZEITBESCHAEFTIGTE T2 ZUSAMMEN	I 4 020 W 3 455	121 79	872 635	966 890	1 160 1 116	554 515	347 220
TEILZEITBESCHAEFTIGTE INSGESAMT							
BEAMTE UND RICHTER	I 31 353 W 27 974	33 30	3 052 2 710	16 699 15 236	10 059 8 824	1 253 999	257 175
ANGESTELLTE	I 22 880 W 19 375	333 273	7 289 4 645	7 086 6 558	6 217 6 033	1 710 1 659	245 207
DAR. KRANKENPFLEGEPERSONAL	I 2 676 W 2 383	107 94	1 241 1 036	844 778	362 355	113 111	9 9
ARBEITER	I 7 022 W 6 420	140 104	882 755	1 564 1 476	2 517 2 429	1 448 1 350	471 306
TEILZEITBESCHAEFTIGTE INSGESAMT	I 61 255 W 53 769	506 407	11 223 8 110	25 349 23 270	18 793 17 286	4 411 4 008	973 688

c) Bedienstete der Gemeinden/Gv.

Schaubild 3

**Personal der Gemeinden (Gv.) in Baden-Württemberg am 30. Juni 1992
nach ausgewählten Aufgabenbereichen, Voll- bzw. Teilzeitbeschäftigung und Geschlecht**

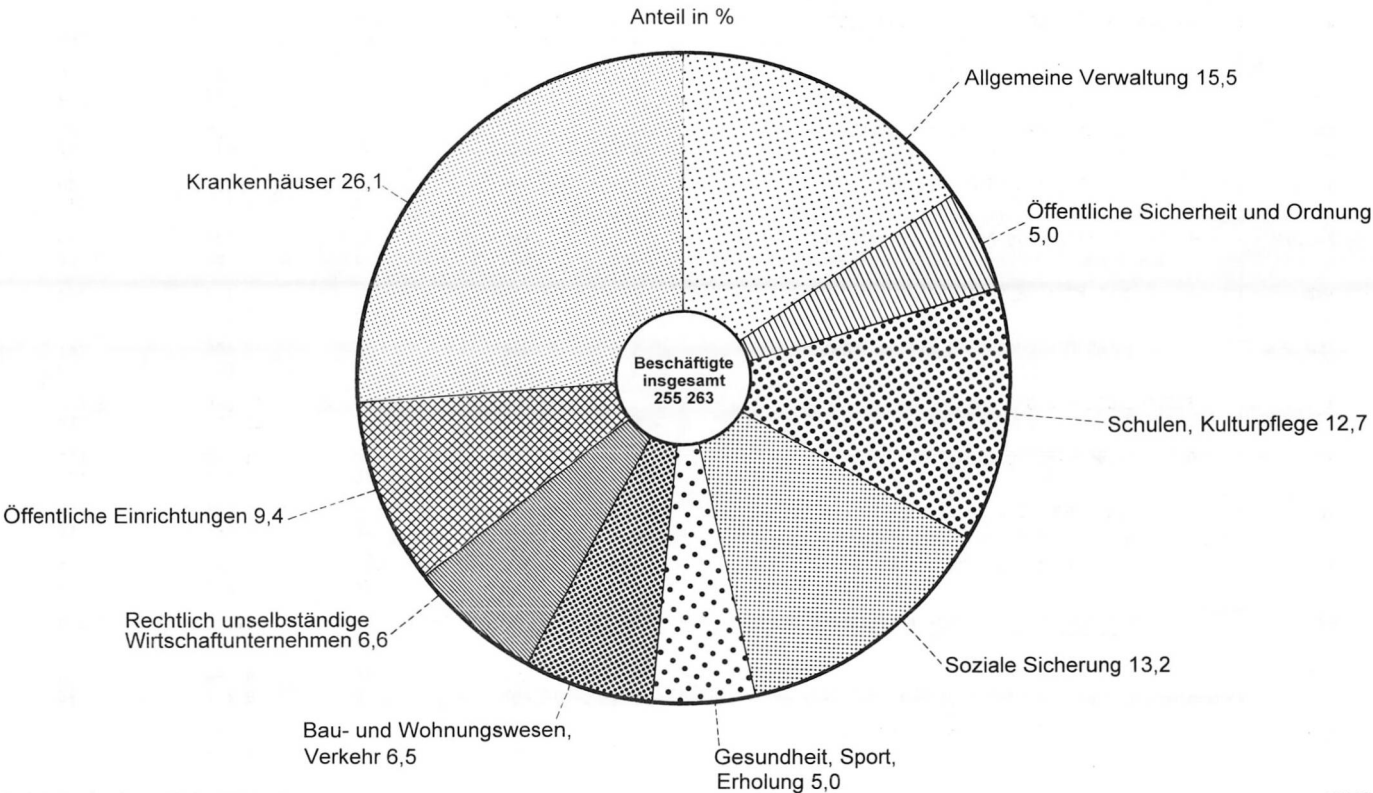


Statistisches Landesamt Baden-Württemberg

539 93

Schaubild 4

Personal der Gemeinden (Gv.) in Baden-Württemberg am 30. Juni 1992 nach ausgewählten Aufgabenbereichen



Statistisches Landesamt Baden - Württemberg

554 93

24. Beschäftigte der Gemeinden/Gv. in Baden-Württemberg am 30. Juni 1992 nach Aufgabenbereichen und Dauer des

GLIEDE- RUNGS- NR.	AUFGABENBEREICH (I = INSGESAMT, W = WEIBLICH)	INSGESAMT			
		INSGESAMT	BEAMTE	ANGESTELLTE	ARBEITER
0 - 8	INSGESAMT	I 255 263 W 154 273	23 149 7 278	147 878 105 477	84 236 41 518
0 - 7	VERWALTUNG	I 171 708 W 97 419	22 089 6 915	87 870 60 517	61 749 29 987
0	ALLGEMEINE VERWALTUNG	I 39 660 W 24 938	10 371 3 113	21 600 16 228	7 689 5 597
00,01	DAR.: GEMEINDEORGANE, RECHNUNGSPRUEFUNG	I 4 512 W 1 784	2 080 197	1 568 1 133	864 454
03	FINANZVERWALTUNG	I 8 379 W 4 743	3 010 728	5 209 3 908	160 107
02,05	UEBRIGE ALLGEMEINE VERWALTUNG	I 21 738 W 15 025	4 875 2 014	12 030 9 455	4 833 3 556
1	OEFFENTLICHE SICHERHEIT UND ORDNUNG	I 12 644 W 6 830	4 375 1 101	7 440 5 276	829 453
13	DAR.: FEUERSCHUTZ/BRANDSCHUTZ	I 2 548 W 400	1 602 9	404 96	542 295
15	VERTEIDIGUNGSLASTEN-VERWALTUNG	I 78 W 40	17 4	47 28	14 8
2	SCHULEN	I 20 639 W 16 619	412 125	8 034 5 359	12 193 11 135
21	DAR.: GRUND- UND HAUPTSCHULEN	I 10 384 W 8 349	64 8	3 425 2 048	6 895 6 293
22	REALSCHULEN	I 1 902 W 1 573	16 2	622 407	1 264 1 164
23	GYMNASIEN	I 2 501 W 2 109	29 8	924 641	1 548 1 460
24,26	BERUFSSCHULEN, FACHOBERSCHULEN	I 2 428 W 1 987	38 13	1 071 786	1 319 1 188
25	FACHSCHULEN	I 88 W 63	- -	27 11	61 52
27	SONDERSCHULEN	I 1 571 W 1 312	19 2	860 681	692 629
28	GESAMTSCHULEN	I 201 W 142	3 1	106 56	92 85
290	SCHUELERBEFOERDERUNG	I 61 W 43	9 6	29 22	23 15
3	WISSENSCHAFT, FORSCHUNG, KULTURPFLEGE	I 11 657 W 6 912	274 89	8 583 5 255	2 800 1 568
31	DAR.: WISSENSCHAFT UND FORSCHUNG	I 48 W 22	2 1	43 18	3 3
32	MUSEEN, SAMMLUNGEN, AUSSTELLUNGEN	I 1 767 W 994	116 35	930 512	721 447
33	THEATER, KONZERTE, MUSIKPFLEGE	I 5 720 W 2 707	33 14	4 557 2 216	1 130 477
34,36	SONSTIGE KUNSTPFLEGE, HEIMATPFLEGE	I 380 W 207	10 3	174 82	196 122
352	OEFFENTLICHE BUECHEREIEN	I 2 530 W 2 286	15 6	2 153 1 953	362 327
350,355	VOLKSHOCHSCHULEN, SONSTIGE VOLKSBILDUNG	I 676 W 376	9 3	406 257	261 116
4	SOZIALE SICHERUNG	I 33 783 W 28 580	3 221 1 787	25 088 21 781	5 474 5 012
400	DAR.: ALLGEMEINE SOZIALVERWALTUNG	I 6 124 W 4 256	2 195 1 236	3 750 2 919	179 101
407	VERWALTUNG DER JUGENDHILFE	I 2 871 W 2 016	755 436	2 094 1 561	22 19
409	LASTENAUSGLEICHsverwaltung	I 662 W 429	184 74	460 341	18 14
43	EINRICHTUNGEN DER SOZIALHILFE UND DER KRIEGSOPFERFUERSORGE	I 6 999 W 5 804	23 5	4 940 3 989	2 036 1 810
460	KINDERGAERTEN	I 11 686 W 11 493	20 18	9 388 9 277	2 278 2 198
468	SONSTIGE EINRICHTUNGEN DER JUGENDHILFE	I 2 688 W 1 893	24 5	2 224 1 509	440 379

1) EINSCHL. BEAMTE AUF WIDERRUF UND AUF ZEIT.

Dienstverhältnisse

DAUERKRAEFTE 1)				PERSONAL IN AUSBILDUNG				PERSONAL MIT ZEITVERTRAG			GLIEDE- RUNGS- NR.
ZUSAMMEN	BEAMTE	ANGE- STELLE	ARBEITER	ZUSAMMEN	BEAMTE	ANGE- STELLE	ARBEITER	ZUSAMMEN	ANGE- STELLE	ARBEITER	
229 624 136 360	21 992 6 433	128 230 90 500	79 402 39 427	13 010 10 026	1 157 845	11 122 8 962	731 219	12 629 7 887	8 526 6 015	4 103 1 872	I 0 - 8 W
157 534 87 164	20 932 6 070	77 922 52 427	58 680 28 667	6 169 4 852	1 157 845	4 588 3 839	424 168	8 005 5 403	5 360 4 251	2 645 1 152	I 0 - 7 W
34 656 21 210	9 244 2 281	18 150 13 512	7 262 5 417	3 608 2 750	1 127 832	2 381 1 884	100 34	1 396 978	1 069 832	327 146	I 0 W
4 347 1 674	2 078 196	1 448 1 045	821 433	40 26	2 1	36 25	2 -	125 84	84 63	41 21	I 00,01 W
8 132 4 532	2 999 720	4 979 3 709	154 103	38 29	11 8	27 21	- -	209 182	203 178	6 4	I 03 W
17 916 12 167	3 878 1 267	9 508 7 460	4 530 3 440	2 920 2 260	997 747	1 861 1 488	62 25	902 598	661 507	241 91	I 02,05 W
12 230 6 532	4 359 1 099	7 056 4 989	815 444	29 13	16 2	13 11	- -	385 285	371 276	14 9	I 1 W
2 525 395	1 588 8	399 94	538 293	14 1	14 1	- -	- -	9 4	5 2	4 2	I 13 W
77 39	17 4	46 27	14 8	- -	- -	- -	- -	1 1	1 1	- -	I 15 W
20 167 16 203	412 125	7 793 5 142	11 962 10 936	29 23	- -	23 22	6 1	443 393	218 195	225 198	I 2 W
10 197 8 182	64 8	3 331 1 966	6 802 6 208	3 3	- -	3 3	- -	184 164	91 79	93 85	I 21 W
1 869 1 549	16 2	613 398	1 240 1 149	3 -	- -	- -	3 -	30 24	9 9	21 15	I 22 W
2 446 2 060	29 8	906 626	1 511 1 426	- -	- -	- -	- -	55 49	18 15	37 34	I 23 W
2 359 1 924	38 13	1 044 760	1 277 1 151	3 1	- -	- -	3 1	66 62	27 26	39 36	I 24,26 W
86 61	- -	27 11	59 50	- -	- -	- -	- -	2 2	- -	2 2	I 25 W
1 523 1 267	19 2	828 649	676 616	12 12	- -	12 12	- -	36 33	20 20	16 13	I 27 W
189 134	3 1	102 53	84 80	- -	- -	- -	- -	12 8	4 3	8 5	I 28 W
58 40	9 6	27 20	22 14	- -	- -	- -	- -	3 3	2 2	1 1	I 290 W
10 621 6 229	274 89	7 760 4 681	2 587 1 459	122 88	- -	92 67	30 21	914 595	731 507	183 88	I 3 W
44 19	2 1	39 15	3 3	- -	- -	- -	- -	4 3	4 3	- -	I 31 W
1 516 839	116 35	747 402	653 402	19 16	- -	11 8	8 8	232 139	172 102	60 37	I 32 W
5 360 2 537	33 14	4 301 2 079	1 026 444	49 21	- -	30 9	19 12	311 149	226 128	85 21	I 33 W
329 178	10 3	135 60	184 115	- -	- -	- -	- -	51 29	39 22	12 7	I 34,36 W
2 234 2 015	15 6	1 882 1 704	337 305	52 51	- -	50 50	2 1	244 220	221 199	23 21	I 352 W
633 342	9 3	366 225	258 114	1 -	- -	- -	1 -	42 34	40 32	2 2	I 350,355 W
29 407 24 633	3 215 1 782	20 978 18 047	5 214 4 804	1 847 1 715	6 5	1 824 1 694	17 16	2 529 2 232	2 286 2 040	243 192	I 4 W
5 782 4 019	2 189 1 231	3 458 2 707	135 81	73 57	6 5	67 52	- -	269 180	225 160	44 20	I 400 W
2 651 1 838	755 436	1 874 1 383	22 19	74 62	- -	74 62	- -	146 116	146 116	- -	I 407 W
642 414	184 74	442 328	16 12	- -	- -	- -	- -	20 15	18 13	2 2	I 409 W
5 962 4 931	23 5	4 044 3 242	1 895 1 684	534 453	- -	517 437	17 16	503 420	379 310	124 110	I 43 W
9 766 9 597	20 18	7 508 7 419	2 238 2 160	844 833	- -	844 833	- -	1 076 1 063	1 036 1 025	40 38	I 460 W
2 328 1 618	24 5	1 893 1 252	411 361	128 117	- -	128 117	- -	232 158	203 140	29 18	I 468 W

Noch: 24. Beschäftigte der Gemeinden/Gv. in Baden-Württemberg am 30. Juni 1992 nach Aufgabenbereichen und Dauer des

GLIEDE- RUNGS- NR.	AUFGABENBEREICH (I = INSGESAMT, W = WEIBLICH)	INSGESAMT			
		INSGESAMT	BEAMTE	ANGESTELLTE	ARBEITER
5	GESUNDHEIT, SPORT, ERHOLUNG	I 12 739	274	4 113	8 352
		W 5 445	87	1 650	3 708
50	DAR.: GESUNDHEITSVERWALTUNG	I 287	65	216	6
		W 201	27	171	3
56	EIGENE SPORTSTÄTTEN	I 2 728	13	575	2 140
		W 1 549	-	88	1 461
57	BADEANSTALTEN	I 3 450	12	1 489	1 949
		W 1 860	3	520	1 337
58	PARK- UND GARTENANLAGEN	I 4 724	51	720	3 953
		W 970	7	182	781
6	BAU- UND WOHNUNGSWESEN, VERKEHR	I 16 475	2 753	9 250	4 472
		W 4 550	504	3 792	254
60	DAR.: BAUVERWALTUNG	I 6 525	1 126	4 997	402
		W 2 266	178	1 963	125
61	STÄDTEPLANUNG, VERMESSUNG, BAUORDNUNG	I 5 409	1 444	3 448	517
		W 1 874	259	1 582	33
62	WOHNUNGSBAUFÖRDERUNG UND -FÜRSORGE	I 316	104	206	6
		W 199	55	140	4
63,65, 66,68	STRASSEN, PARKEINRICHTUNGEN	I 2 667	68	449	2 150
		W 144	9	67	68
67	STRASSENBELEUCHTUNG, -REINIGUNG	I 1 407	8	121	1 278
		W 61	2	36	23
69	WASSERLÄUFE, WASSERBAU	I 151	3	29	119
		W 6	1	4	1
7	ÖFFENTLICHE EINRICHTUNGEN, WIRTSCHAFTSFÖRDERUNG	I 24 111	409	3 762	19 940
		W 3 545	109	1 176	2 260
70	DAR.: ABWASSERBESEITIGUNG	I 2 718	41	726	1 951
		W 257	9	109	139
72	ABFALLBESEITIGUNG	I 2 751	150	636	1 965
		W 401	52	291	58
73	MAERKTE	I 124	13	43	68
		W 25	2	13	10
74	SCHLACHT- UND VIEHHÖFE	I 247	14	100	133
		W 60	1	25	34
75	BESTATTUNGSWESEN	I 2 311	29	332	1 950
		W 600	7	135	458
76	SONSTIGE ÖFFENTLICHE EINRICHTUNGEN	I 935	-	131	804
		W 637	-	42	595
77	HILFSBETRIEBE DER VERWALTUNG	I 13 803	32	1 103	12 668
		W 977	5	101	871
78	FÖRDERUNG DER LAND- UND FORSTWIRTSCHAFT	I 390	24	86	280
		W 62	1	26	35
79	FREMDENERKEHR, SONSTIGE FÖRDERUNG VON WIRTSCHAFT UND VERKEHR	I 832	106	605	121
		W 526	32	434	60
8	RECHTLICH UNSELBSTÄNDIGE WIRTSCHAFTSUNTERNEHMEN	I 16 831	386	5 536	10 909
		W 4 613	40	2 317	2 256
80	DAR.: VERWALTUNG DER WIRTSCHAFTLICHEN UNTERNEHMEN	I 43	4	36	3
		W 32	1	29	2
81	VERSORGUNGSUNTERNEHMEN	I 9 576	152	3 846	5 578
		W 2 100	20	1 371	709
82	VERKEHRSUNTERNEHMEN	I 18	-	8	10
		W 4	-	2	2
83	KOMBINIERTES VERSORGUNGS- UND VERKEHRSUNTERNEHMEN	I 563	5	161	397
		W 92	-	67	25
85	LAND- UND FORSTWIRTSCHAFTLICHE UNTERNEHMEN	I 3 539	166	111	3 262
		W 477	1	35	441
51	KRANKENHÄUSER 2)	I 66 724	674	54 472	11 578
		W 52 241	323	42 643	9 275

1) EINSCHL. BEAMTE AUF WIDERRUF UND AUF ZEIT.- 2) MIT KAUFMÄNNISCHEM RECHNUNGSWESEN.

Dienstverhältnisse

DAUERKRAEFTE 1)				PERSONAL IN AUSBILDUNG				PERSONAL MIT ZEITVERTRAG			GLIEDE- RUNGS- NR.
ZUSAMMEN	BEAMTE	ANGE- STELLE	ARBEITER	ZUSAMMEN	BEAMTE	ANGE- STELLE	ARBEITER	ZUSAMMEN	ANGE- STELLE	ARBEITER	
11 464 4 792	274 87	3 823 1 484	7 367 3 221	236 121	- -	90 45	146 76	1 039 532	200 121	839 411	I 5 W
275 190	65 27	204 160	6 3	6 6	- -	6 6	- -	6 5	6 5	- -	I 50 W
2 681 1 530	13 -	562 87	2 106 1 443	1 -	- -	- -	1 -	46 19	13 1	33 18	I 56 W
2 895 1 532	12 3	1 334 435	1 549 1 094	71 32	- -	69 31	2 1	484 296	86 54	398 242	I 57 W
4 132 721	51 7	671 156	3 410 558	150 79	- -	8 4	142 75	442 170	41 22	401 148	I 58 W
15 830 4 230	2 745 498	8 774 3 494	4 311 238	173 103	8 6	138 93	27 4	472 217	338 205	134 12	I 6 W
6 218 2 083	1 122 174	4 730 1 790	366 119	90 62	4 4	76 58	10 -	217 121	191 115	26 6	I 60 W
5 204 1 761	1 440 257	3 266 1 473	498 31	61 32	4 2	57 30	- -	144 81	125 79	19 2	I 61 W
307 192	104 55	197 133	6 4	1 1	- -	1 1	- -	8 6	8 6	- -	I 62 W
2 572 130	68 9	435 61	2 069 60	21 8	- -	4 4	17 4	74 6	10 2	64 4	I 63,65, W 66,68
1 381 58	8 2	118 33	1 255 23	- -	- -	- -	- -	26 3	3 3	23 -	I 67 W
148 6	3 1	28 4	117 1	- -	- -	- -	- -	3 -	1 -	2 -	I 69 W
23 159 3 335	409 109	3 588 1 078	19 162 2 148	125 39	- -	27 23	98 16	827 171	147 75	680 96	I 7 W
2 617 228	41 9	694 90	1 882 129	32 10	- -	2 2	30 8	69 19	30 17	39 2	I 70 W
2 643 374	150 52	592 269	1 901 53	8 3	- -	1 1	7 2	100 24	43 21	57 3	I 72 W
121 25	13 2	43 13	65 10	- -	- -	- -	- -	3 -	- -	3 -	I 73 W
241 59	14 1	96 24	131 34	- -	- -	- -	- -	6 1	4 1	2 -	I 74 W
2 235 578	29 7	320 128	1 886 443	2 1	- -	- -	2 1	74 21	12 7	62 14	I 75 W
916 627	- -	127 41	789 586	- -	- -	- -	- -	19 10	4 1	15 9	I 76 W
13 242 904	32 5	1 075 95	12 135 804	56 6	- -	3 1	53 5	505 67	25 5	480 62	I 77 W
369 59	24 1	83 24	262 34	6 -	- -	- -	6 -	15 3	3 2	12 1	I 78 W
775 481	106 32	558 394	111 55	21 19	- -	21 19	- -	36 26	26 21	10 5	I 79 W
15 240 4 037	386 40	5 160 2 077	9 694 1 920	400 122	- -	146 103	254 19	1 191 454	230 137	961 317	I 8 W
41 30	4 1	34 27	3 2	1 1	- -	1 1	- -	1 1	1 1	- -	I 80 W
8 924 1 892	152 20	3 632 1 229	5 140 643	228 77	- -	93 69	135 8	424 131	121 73	303 58	I 81 W
18 4	- -	8 2	10 2	- -	- -	- -	- -	- -	- -	- -	I 82 W
548 84	5 -	149 61	394 23	4 3	- -	4 3	- -	11 5	8 3	3 2	I 83 W
2 903 296	166 1	107 33	2 630 262	106 2	- -	- -	106 2	530 179	4 2	526 177	I 85 W
56 850 45 159	674 323	45 148 35 996	11 028 8 840	6 441 5 052	- -	6 388 5 020	53 32	3 433 2 030	2 936 1 627	497 403	I 51 W

25. Vollzeitbeschäftigte der Gemeinden/Gv. in Baden-Württemberg am 30. Juni 1992 nach Aufgabenbereichen und Dauer des

GLIEDE- RUNGS- NR.	AUFGABENBEREICH (I = INSGESAMT, W = WEIBLICH)	INSGESAMT			
		INSGESAMT	BEAMTE	ANGESTELLTE	ARBEITER
0 - 8	INSGESAMT	I : 183 510 W : 89 648	22 068 6 299	109 656 70 230	51 786 13 119
0 - 7	VERWALTUNG	I : 119 392 W : 50 823	21 141 6 065	63 240 38 333	35 011 6 425
0	ALLGEMEINE VERWALTUNG	I : 28 484 W : 14 606	9 997 2 798	15 844 10 725	2 643 1 083
00,01	DAR.: GEMEINDEORGANE, RECHNUNGSPRUEFUNG	I : 3 674 W : 1 110	1 997 159	1 191 804	486 147
03	FINANZVERWALTUNG	I : 6 796 W : 3 203	2 917 638	3 813 2 542	66 23
02,05	UEBRIGE ALLGEMEINE VERWALTUNG	I : 14 828 W : 8 661	4 688 1 837	8 551 6 126	1 589 698
1	OEFFENTLICHE SICHERHEIT UND ORDNUNG	I : 10 036 W : 4 476	4 223 959	5 484 3 436	329 81
13	DAR.: FEUERSCHUTZ/BRANDSCHUTZ	I : 2 159 W : 101	1 599 7	341 52	219 42
15	VERTEIDIGUNGSLASTEN-VERWALTUNG	I : 58 W : 20	17 4	35 16	6 -
2	SCHULEN	I : 6 320 W : 2 572	382 95	4 199 1 606	1 739 871
21	DAR.: GRUND- UND HAUPTSCHULEN	I : 2 707 W : 850	57 1	1 629 294	1 021 555
22	REALSCHULEN	I : 464 W : 151	16 2	273 60	175 89
23	GYMNASIEN	I : 681 W : 298	26 5	500 219	155 74
24,26	BERUFSSCHULEN, FACHOBERSCHULEN	I : 929 W : 502	32 7	710 435	187 60
25	FACHSCHULEN	I : 28 W : 8	- -	22 7	6 1
27	SONDERSCHULEN	I : 419 W : 187	19 2	306 140	94 45
28	GESAMTSCHULEN	I : 86 W : 29	3 1	73 24	10 4
290	SCHUELERBEFOERDERUNG	I : 25 W : 12	9 6	12 6	4 -
3	WISSENSCHAFT, FORSCHUNG, KULTURPFLEGE	I : 6 237 W : 2 945	264 82	4 525 2 383	1 448 480
31	DAR.: WISSENSCHAFT UND FORSCHUNG	I : 22 W : 6	2 1	20 5	- -
32	MUSEEN, SAMMLUNGEN, AUSSTELLUNGEN	I : 1 011 W : 413	108 30	613 281	290 102
33	THEATER, KONZERTE, MUSIKPFLEGE	I : 2 908 W : 1 010	33 14	2 091 769	784 227
34,36	SONSTIGE KUNSTPFLEGE, HEIMATPFLEGE	I : 201 W : 72	9 2	122 45	70 25
352	OEFFENTLICHE BUECHEREIEN	I : 1 301 W : 1 102	14 5	1 186 1 019	101 78
350,355	VOLKSHOCHSCHULEN, SONSTIGE VOLKSBILDUNG	I : 412 W : 157	9 3	257 126	146 28
4	SOZIALE SICHERUNG	I : 23 836 W : 19 076	2 930 1 514	18 753 15 764	2 153 1 798
400	DAR.: ALLGEMEINE SOZIALVERWALTUNG	I : 4 953 W : 3 136	2 008 1 060	2 846 2 049	99 27
407	VERWALTUNG DER JUGENDHILFE	I : 2 248 W : 1 443	671 358	1 565 1 076	12 9
409	LASTENAUSGLEICHsverwaltung	I : 541 W : 311	172 62	363 247	6 2
43	EINRICHTUNGEN DER SOZIALHILFE UND DER KRIEGSOFFERFUERSORGE	I : 4 942 W : 3 858	21 3	3 622 2 750	1 299 1 105
460	KINDERGAERTEN	I : 7 590 W : 7 451	18 16	7 050 6 954	522 481
468	SONSTIGE EINRICHTUNGEN DER JUGENDHILFE	I : 1 731 W : 1 104	22 4	1 570 996	139 104

1) EINSCHL. BEAMTE AUF WIDERRUF UND AUF ZEIT.

Dienstverhältnisse

DAUERKRAEFTE 1)				PERSONAL IN AUSBILDUNG				PERSONAL MIT ZEITVERTRAG			GLIEDE- RUNGS- NR.
ZUSAMMEN	BEAMTE	ANGE- STELLTE	ARBEITER	ZUSAMMEN	BEAMTE	ANGE- STELLTE	ARBEITER	ZUSAMMEN	ANGE- STELLTE	ARBEITER	
162 252 75 270	20 911 5 454	92 714 57 623	48 627 12 193	13 010 10 026	1 157 845	11 122 8 962	731 219	8 248 4 352	5 820 3 645	2 428 707	I 0 - 8 W
108 279 43 168	19 984 5 220	55 372 32 090	32 923 5 858	6 169 4 852	1 157 845	4 588 3 839	424 168	4 944 2 803	3 280 2 404	1 664 399	I 0 - 7 W
23 991 11 333	8 870 1 966	12 757 8 347	2 364 1 020	3 608 2 750	1 127 832	2 381 1 884	100 34	885 523	706 494	179 29	I 0 W
3 563 1 041	1 995 158	1 104 743	464 140	40 26	2 1	36 25	2 -	71 43	51 36	20 7	I 00,01 W
6 632 3 072	2 906 630	3 660 2 419	66 23	38 29	11 8	27 21	- -	126 102	126 102	- -	I 03 W
11 320 6 083	3 691 1 090	6 252 4 338	1 377 655	2 920 2 260	997 747	1 861 1 488	62 25	588 318	438 300	150 18	I 02,05 W
9 762 4 297	4 207 957	5 229 3 259	326 81	29 13	16 2	13 11	- -	245 166	242 166	3 -	I 1 W
2 138 98	1 585 6	336 50	217 42	14 1	14 1	- -	- -	7 2	5 2	2 -	I 13 W
57 19	17 4	34 15	6 -	- -	- -	- -	- -	1 1	1 1	- -	I 15 W
6 193 2 489	382 95	4 106 1 533	1 705 861	29 23	- -	23 22	6 1	98 60	70 51	28 9	I 2 W
2 685 839	57 1	1 610 284	1 018 554	3 3	- -	3 3	- -	19 8	16 7	3 1	I 21 W
453 149	16 2	273 60	164 87	3 -	- -	- -	3 -	8 2	- -	8 2	I 22 W
670 293	26 5	493 215	151 73	- -	- -	- -	- -	11 5	7 4	4 1	I 23 W
906 485	32 7	695 421	179 57	3 1	- -	- -	3 1	20 16	15 14	5 2	I 24,26 W
28 8	- -	22 7	6 1	- -	- -	- -	- -	- -	- -	- -	I 25 W
397 167	19 2	287 121	91 44	12 12	- -	12 12	- -	10 8	7 7	3 1	I 27 W
81 26	3 1	72 23	6 2	- -	- -	- -	- -	5 3	1 1	4 2	I 28 W
25 12	9 6	12 6	4 -	- -	- -	- -	- -	- -	- -	- -	I 290 W
5 677 2 603	264 82	4 072 2 076	1 341 445	122 88	- -	92 67	30 21	438 254	361 240	77 14	I 3 W
20 5	2 1	18 4	- -	- -	- -	- -	- -	2 1	2 1	- -	I 31 W
857 326	108 30	478 203	271 93	19 16	- -	11 8	8 8	135 71	124 70	11 1	I 32 W
2 762 958	33 14	2 021 738	708 206	49 21	- -	30 9	19 12	97 31	40 22	57 9	I 33 W
164 56	9 2	89 29	66 25	- -	- -	- -	- -	37 16	33 16	4 -	I 34,36 W
1 114 936	14 5	1 006 858	94 73	52 51	- -	50 50	2 1	135 115	130 111	5 4	I 352 W
395 147	9 3	241 116	145 28	1 -	- -	- -	1 -	16 10	16 10	- -	I 350,355 W
20 448 16 053	2 924 1 509	15 520 12 855	2 004 1 689	1 847 1 715	6 5	1 824 1 694	17 16	1 541 1 308	1 409 1 215	132 93	I 4 W
4 688 2 969	2 002 1 055	2 614 1 891	72 23	73 57	6 5	67 52	- -	192 110	165 106	27 4	I 400 W
2 088 1 314	671 358	1 405 947	12 9	74 62	- -	74 62	- -	86 67	86 67	- -	I 407 W
525 300	172 62	347 236	6 2	- -	- -	- -	- -	16 11	16 11	- -	I 409 W
4 059 3 124	21 3	2 837 2 101	1 201 1 020	534 453	- -	517 437	17 16	349 281	268 212	81 69	I 43 W
6 149 6 029	18 16	5 622 5 544	509 469	844 833	- -	844 833	- -	597 589	584 577	13 12	I 460 W
1 468 900	22 4	1 317 799	129 97	128 117	- -	128 117	- -	135 87	125 80	10 7	I 468 W

Noch: 25. Vollzeitbeschäftigte der Gemeinden/Gv. in Baden-Württemberg am 30. Juni 1992 nach Aufgabenbereichen und Dauer des

GLIEDE- RUNGS- NR.	AUFGABENBEREICH (I = INSGESAMT, W = WEIBLICH)	INSGESAMT			
		INSGESAMT	BEAMTE	ANGESTELLTE	ARBEITER
5	GESUNDHEIT, SPORT, ERHOLUNG	I 8 913 W 2 451	258 72	3 190 1 004	5 465 1 375
50	DAR.: GESUNDHEITSVERWALTUNG	I 229 W 144	57 19	168 124	4 1
56	EIGENE SPORTSTÄTTEN	I 1 134 W 224	13 -	499 42	622 182
57	BADEANSTALTEN	I 2 346 W 932	12 3	1 270 339	1 064 590
58	PARK- UND GARTENANLAGEN	I 4 308 W 686	51 7	651 130	3 606 549
6	BAU- UND WOHNUNGSWESEN, VERKEHR	I 14 767 W 3 133	2 692 449	7 996 2 605	4 079 79
60	DAR.: BAUVERWALTUNG	I 5 773 W 1 549	1 108 164	4 365 1 352	300 33
61	STÄDTEPLANUNG, VERMESSUNG, BAUORDNUNG	I 4 757 W 1 334	1 414 231	2 921 1 087	422 16
62	WOHNUNGSBAUFÖRDERUNG UND -FÜRSORGE	I 253 W 136	93 44	156 90	4 2
63,65, 66,68	STRASSEN, PARKEINRICHTUNGEN	I 2 485 W 71	66 7	413 42	2 006 22
67	STRASSENBELEUCHTUNG, -REINIGUNG	I 1 356 W 39	8 2	116 31	1 232 6
69	WASSERLÄUFE, WASSERBAU	I 143 W 4	3 1	25 3	115 -
7	ÖFFENTLICHE EINRICHTUNGEN, WIRTSCHAFTSFÖRDERUNG	I 20 799 W 1 564	395 96	3 249 810	17 155 658
70	DAR.: ABWASSERBESEITIGUNG	I 2 456 W 108	40 8	669 67	1 747 33
72	ABFALLBESEITIGUNG	I 2 504 W 318	141 44	560 242	1 803 32
73	MAERKTE	I 90 W 14	13 2	34 8	43 4
74	SCHLACHT- UND VIEHHÖFE	I 156 W 19	14 1	57 8	85 10
75	BESTATTUNGSWESEN	I 1 793 W 249	28 6	274 88	1 491 155
76	SONSTIGE ÖFFENTLICHE EINRICHTUNGEN	I 330 W 152	- -	105 30	225 122
77	HILFSBETRIEBE DER VERWALTUNG	I 12 613 W 341	31 4	1 043 63	11 539 274
78	FÖRDERUNG DER LAND- UND FORSTWIRTSCHAFT	I 239 W 23	24 1	67 15	148 7
79	FREMDENERKEHR, SONSTIGE FÖRDERUNG VON WIRTSCHAFT UND VERKEHR	I 618 W 340	104 30	440 289	74 21
8	RECHTLICH UNSELBSTÄNDIGE WIRTSCHAFTSUNTERNEHMEN	I 13 855 W 2 582	379 34	4 790 1 674	8 686 874
80	DAR.: VERWALTUNG DER WIRTSCHAFTLICHEN UNTERNEHMEN	I 38 W 27	4 1	33 26	1 -
81	VERSORGUNGSUNTERNEHMEN	I 8 511 W 1 377	150 18	3 476 1 041	4 885 318
82	VERKEHRSUNTERNEHMEN	I 12 W 1	- -	6 1	6 -
83	KOMBINIERTES VERSORGUNGS- UND VERKEHRSUNTERNEHMEN	I 528 W 62	5 -	148 54	375 8
85	LAND- UND FORSTWIRTSCHAFTLICHE UNTERNEHMEN	I 2 858 W 200	164 -	86 22	2 608 178
51	KRANKENHÄUSER 2)	I 50 263 W 36 243	548 200	41 626 30 223	8 089 5 820

1) EINSCHL. BEAMTE AUF WIDERRUF UND AUF ZEIT.- 2) MIT KAUFMÄNNISCHEM RECHNUNGSWESEN.

Dienstverhältnisse

DAUERKRAEFTE 1)				PERSONAL IN AUSBILDUNG				PERSONAL MIT ZEITVERTRAG			GLIEDE- RUNGS- NR.
ZUSAMMEN	BEAMTE	ANGE- STELLTE	ARBEITER	ZUSAMMEN	BEAMTE	ANGE- STELLTE	ARBEITER	ZUSAMMEN	ANGE- STELLTE	ARBEITER	
7 991 2 060	258 72	2 973 900	4 760 1 088	236 121	- -	90 45	146 76	686 270	127 59	559 211	I 5 W
219 134	57 19	158 114	4 1	6 6	- -	6 6	- -	4 4	4 4	- -	I 50 W
1 111 221	- -	486 41	612 180	1 -	- -	- -	1 -	22 3	13 1	9 2	I 56 W
2 033 776	12 3	1 151 283	870 490	71 32	- -	69 31	2 1	242 124	50 25	192 99	I 57 W
3 769 484	51 7	612 113	3 106 364	150 79	- -	8 4	142 75	389 123	31 13	358 110	I 58 W
14 230 2 893	2 684 443	7 597 2 376	3 949 74	173 103	8 6	138 93	27 4	364 137	261 136	103 1	I 6 W
5 517 1 408	1 104 160	4 139 1 216	274 32	90 62	4 4	76 58	10 -	166 79	150 78	16 1	I 60 W
4 592 1 252	1 410 229	2 771 1 007	411 16	61 32	4 2	57 30	- -	104 50	93 50	11 -	I 61 W
246 131	93 44	149 85	4 2	1 1	- -	1 1	- -	6 4	6 4	- -	I 62 W
2 403 62	66 7	400 37	1 937 18	21 8	- -	4 4	17 4	61 1	9 1	52 -	I 63,65, W 66,68
1 331 36	8 2	113 28	1 210 6	- -	- -	- -	- -	25 3	3 3	22 -	I 67 W
141 4	3 1	25 3	113 -	- -	- -	- -	- -	2 -	- -	2 -	I 69 W
19 987 1 440	395 96	3 118 744	16 474 600	125 39	- -	27 23	98 16	687 85	104 43	583 42	I 7 W
2 368 89	40 8	645 56	1 683 25	32 10	- -	2 2	30 8	56 9	22 9	34 -	I 70 W
2 417 302	141 44	531 229	1 745 29	8 3	- -	1 1	7 2	79 13	28 12	51 1	I 72 W
89 14	13 2	34 8	42 4	- -	- -	- -	- -	1 -	- -	1 -	I 73 W
154 19	14 1	55 8	85 10	- -	- -	- -	- -	2 -	2 -	- -	I 74 W
1 726 235	28 6	264 82	1 434 147	2 1	- -	- -	2 1	65 13	10 6	55 7	I 75 W
323 149	- -	102 29	221 120	- -	- -	- -	- -	7 3	3 1	4 2	I 76 W
12 116 306	31 4	1 019 61	11 066 241	56 6	- -	3 1	53 5	441 29	21 1	420 28	I 77 W
220 20	24 1	64 13	132 6	6 -	- -	- -	6 -	13 3	3 2	10 1	I 78 W
574 306	104 30	404 258	66 18	21 19	- -	21 19	- -	23 15	15 12	8 3	I 79 W
12 835 2 281	379 34	4 496 1 494	7 960 753	400 122	- -	146 103	254 19	620 179	148 77	472 102	I 8 W
36 25	4 1	31 24	1 -	1 1	- -	1 1	- -	1 1	1 1	- -	I 80 W
8 022 1 223	150 18	3 291 923	4 581 282	228 77	- -	93 69	135 8	261 77	92 49	169 28	I 81 W
12 1	- -	6 1	6 -	- -	- -	- -	- -	- -	- -	- -	I 82 W
517 58	5 -	138 50	374 8	4 3	- -	4 3	- -	7 1	6 1	1 -	I 83 W
2 469 134	164 -	82 20	2 223 114	106 2	- -	- -	106 2	283 64	4 2	279 62	I 85 W
41 138 29 821	548 200	32 846 24 039	7 744 5 582	6 441 5 052	- -	6 388 5 020	53 32	2 684 1 370	2 392 1 164	292 206	I 51 W

26. Teilzeitbeschäftigte T1 der Gemeinden/Gv. in Baden-Württemberg am 30. Juni 1992 nach Aufgabenbereichen und Dauer des Dienstverhältnisses

GLIEDERUNGS- NR.	AUFGABENBEREICH (I = INSGESAMT, W = WEIBLICH)	INSGESAMT				DAUERKRAEFTE 1)				PERS. MIT ZEITVERTRAG		
		INS- GESAMT	BE- AMTE	ANGE- STELLTE	AR- BEITER	ZU- SAMMEN	BE- AMTE	ANGE- STELLTE	AR- BEITER	ZU- SAMMEN	ANGE- STELLTE	AR- BEITER
0-8	INSGESAMT	I 46 817 W 44 403	1 081 979	29 681 28 346	16 055 15 078	44 022 41 999	1 081 979	27 820 26 640	15 121 14 380	2 795 2 404	1 861 1 706	934 698
0-7	VERWALTUNG	I 31 202 W 29 515	948 850	18 531 17 550	11 723 11 115	29 252 27 737	948 850	17 061 16 178	11 243 10 709	1 950 1 778	1 470 1 372	480 406
0	ALLGEMEINE VERWALTUNG	I 6 744 W 6 527	374 315	4 875 4 781	1 495 1 431	6 417 6 220	374 315	4 601 4 517	1 442 1 388	327 307	274 264	53 43
00,01	DAR.: GEMEINDEORGANE, RECHNUNGS- PRUEFUNG	I 510 W 434	83 38	279 264	148 132	481 410	83 38	261 247	137 125	29 24	18 17	11 7
03	FINANZVERWALTUNG	I 1 445 W 1 426	93 90	1 320 1 304	32 32	1 378 1 360	93 90	1 254 1 239	31 31	67 66	66 65	1 1
02,05	UEBRIGE ALLGEMEINE VERWALTUNG	I 3 781 W 3 677	187 177	2 850 2 797	744 703	3 589 3 496	187 177	2 685 2 639	717 680	192 181	165 158	27 23
1	OEFFENTLICHE SICHERHEIT UND ORDNUNG	I 2 018 W 1 959	152 142	1 767 1 721	99 96	1 913 1 860	152 142	1 668 1 627	93 91	105 99	99 94	6 5
13	DAR.: FEUERSCHUTZ/BRANDSCHUTZ	I 76 W 74	3 2	31 30	42 42	76 74	3 2	31 30	42 42	-	-	-
15	VERTEIDIGUNGSLASTEN-VERWALTUNG	I 12 W 12	-	11 11	1 1	12 12	-	11 11	1 1	-	-	-
2	SCHULEN	I 8 676 W 8 612	30 30	2 624 2 595	6 022 5 987	8 473 8 414	30 30	2 539 2 513	5 904 5 871	203 198	85 82	118 116
21	DAR.: GRUND- UND HAUPTSCHULEN	I 3 997 W 3 972	7 7	964 950	3 026 3 015	3 913 3 891	7 7	928 916	2 978 2 968	84 81	36 34	48 47
22	REALSCHULEN	I 921 W 909	-	296 294	625 615	907 895	-	289 287	618 608	14 14	7 7	7 7
23	GYMNASIEN	I 1 306 W 1 305	3 3	364 364	939 938	1 275 1 274	3 3	359 359	913 912	31 31	5 5	26 26
24,26	BERUFSSCHULEN, FACHOBERSCHULEN	I 1 157 W 1 156	6 6	315 315	836 835	1 123 1 122	6 6	306 306	811 810	34 34	9 9	25 25
25	FACHSCHULEN	I 30 W 30	-	4 4	26 26	29 29	-	4 4	25 25	1 1	-	1 1
27	SONDERSCHULEN	I 799 W 781	-	415 406	384 375	784 767	-	407 398	377 369	15 14	8 8	7 6
28	GESAMTSCHULEN	I 94 W 93	-	31 30	63 63	90 90	-	28 28	62 62	4 3	3 2	1 1
290	SCHUELERBEFOERDERUNG	I 14 W 14	-	7 7	7 7	12 12	-	5 5	7 7	2 2	2 2	-
3	WISSENSCHAFT, FORSCHUNG, KULTUR- PFLEGE	I 2 476 W 2 045	10 7	1 961 1 558	505 480	2 264 1 862	10 7	1 789 1 409	465 446	212 183	172 149	40 34
31	DAR.: WISSENSCHAFT UND FORSCHUNG	I 12 W 9	-	9 6	3 3	11 8	-	8 5	3 3	1 1	1 1	-
32	MUSEEN, SAMMLUNGEN, AUS- STELLUNGEN	I 355 W 316	8 5	157 133	190 178	297 271	8 5	127 112	162 154	58 45	30 21	28 24
33	THEATER, KONZERTE, MUSIK- PFLEGE	I 1 027 W 681	-	924 583	103 98	989 653	-	890 557	99 96	38 28	34 26	4 2
34,36	SONSTIGE KUNSTPFLEGE, HEIMATPFLEGE	I 56 W 44	1 1	33 22	22 21	52 40	1 1	29 18	22 21	4 4	4 4	-
352	OEFFENTLICHE BUECHEREIEN	I 755 W 743	1 1	650 639	104 103	676 667	1 1	578 570	97 96	79 76	72 69	7 7
350,355	VOLKSHOCHSCHULEN, SONSTIGE VOLKSBIILDUNG	I 164 W 151	-	119 109	45 42	140 129	-	96 88	44 41	24 22	23 21	1 1
4	SOZIALE SICHERUNG	I 6 922 W 6 631	291 273	5 252 5 006	1 379 1 352	6 174 5 935	291 273	4 560 4 357	1 323 1 305	748 696	692 649	56 47
400	DAR.: ALLGEMEINE SOZIALVERWALTUNG	I 1 058 W 1 018	187 176	839 812	32 30	1 006 971	187 176	790 767	29 28	52 47	49 45	3 2
407	VERWALTUNG DER JUGENDHILFE	I 573 W 531	84 78	480 444	9 9	532 498	84 78	439 411	9 9	41 33	41 33	-
409	LASTENAUSGLEICHsverwaltung	I 112 W 109	12 12	92 89	8 8	109 106	12 12	90 87	7 7	3 3	2 2	1 1
43	EINRICHTUNGEN DER SOZIALHILFE U. DER KRIEGSOPFERFUERSORGE	I 1 650 W 1 584	2 2	1 075 1 020	573 562	1 540 1 486	2 2	992 948	546 536	110 98	83 72	27 26
460	KINDERGAERTEN	I 2 346 W 2 334	2 2	1 850 1 840	494 492	1 978 1 970	2 2	1 495 1 488	481 480	368 364	355 352	13 12
468	SONSTIGE EINRICHTUNGEN DER JUGENDHILFE	I 699 W 573	2 1	518 404	179 168	617 514	2 1	447 350	168 163	82 59	71 54	11 5

1) EINSCHL. BEAMTE AUF WIDERRUF UND AUF ZEIT.

Noch: 26. Teilzeitbeschäftigte T1 der Gemeinden/Gv. in Baden-Württemberg am 30. Juni 1992 nach Aufgabenbereichen und Dauer des Dienstverhältnisses

GLIEDERUNGS-NR.	AUFGABENBEREICH (I = INSGESAMT, W = WEIBLICH)	INSGESAMT				DAUERKRAEFTE 1)				PERS. MIT ZEITVERTRAG		
		INS- GESAMT	BE- AMTE	ANGE- STELLTE	AR- BEITER	ZU- SAMMEN	BE- AMTE	ANGE- STELLTE	AR- BEITER	ZU- SAMMEN	ANGE- STELLTE	AR- BEITER
5	GESUNDHEIT, SPORT, ERHOLUNG	I 1 803 W 1 610	16 15	565 485	1 222 1 110	1 592 1 439	16 15	513 437	1 063 987	211 171	52 48	159 123
50	DAR.: GESUNDHEITSVERWALTUNG	I 58 W 57	8 8	48 47	2 2	56 56	8 8	46 46	2 2	2 1	2 1	- -
56	EIGENE SPORTSTAETTEN	I 551 W 524	- -	28 25	523 499	542 516	- -	28 25	514 491	9 8	- -	9 8
57	BADEANSTALTEN	I 680 W 627	- -	151 140	529 487	538 519	- -	127 118	411 401	142 108	24 22	118 86
58	PARK- UND GARTENANLAGEN	I 177 W 135	- -	49 41	128 94	138 99	- -	40 33	98 66	39 36	9 8	30 28
6	BAU- UND WOHNUNGSWESEN, VERKEHR	I 1 347 W 1 261	61 55	1 163 1 125	123 81	1 272 1 197	61 55	1 093 1 063	118 79	75 64	70 62	5 2
60	DAR.: BAUVERWALTUNG	I 679 W 660	18 14	600 586	61 60	637 622	18 14	560 550	59 58	42 38	40 36	2 2
61	STAEDTEPLANUNG, VERMESSUNG, BAUORDNUNG	I 539 W 504	30 28	491 471	18 5	511 480	30 28	464 447	17 5	28 24	27 24	1 -
62	WOHNUNGSBAUFUERDERUNG UND -FUERSORGE	I 55 W 55	11 11	44 44	- -	54 54	11 11	43 43	- -	1 1	1 1	- -
63,65, 66,68	STRASSEN, PARKEINRICHTUNGEN	I 57 W 29	2 2	20 18	35 9	54 28	2 2	19 17	33 9	3 1	1 1	2 -
67	STRASSENBELEUCHTUNG, -REINIGUNG	I 13 W 11	- -	5 5	8 6	13 11	- -	5 5	8 6	- -	- -	- -
69	WASSERLAEUFE, WASSERBAU	I 4 W 2	- -	3 1	1 1	3 2	- -	2 1	1 1	1 -	1 -	- -
7	OEFFENTLICHE EINRICHTUNGEN, WIRTSCHAFTSFOERDERUNG	I 1 216 W 870	14 13	324 279	878 578	1 147 810	14 13	298 255	835 542	69 60	26 24	43 36
70	DAR.: ABWASSERBESEITIGUNG	I 101 W 59	1 1	49 40	51 18	93 52	1 1	42 33	50 18	8 7	7 7	1 -
72	ABFALLBESEITIGUNG	I 85 W 62	9 8	54 45	22 9	75 53	9 8	45 37	21 8	10 9	9 8	1 1
73	MAERKTE	I 6 W 6	- -	4 4	2 2	6 6	- -	4 4	2 2	- -	- -	- -
74	SCHLACHT- UND VIEHHOEFE	I 32 W 15	- -	16 7	16 8	30 14	- -	15 6	15 8	2 1	1 1	1 -
75	BESTATTUNGSWESEN	I 85 W 75	1 1	31 30	53 44	82 73	1 1	30 30	51 42	3 2	1 -	2 2
76	SONSTIGE OEFFENTLICHE EINRICHTUNGEN	I 147 W 139	- -	8 4	139 135	143 136	- -	8 4	135 132	4 3	- -	4 3
77	HILFSBETRIEBE DER VERWALTUNG	I 606 W 383	1 1	43 33	562 349	569 350	1 1	39 29	529 320	37 33	4 4	33 29
78	FOERDERUNG DER LAND- UND FORSTWIRTSCHAFT	I 37 W 15	- -	12 10	25 5	37 15	- -	12 10	25 5	- -	- -	- -
79	FREMDEVERKEHR, SONSTIGE FOERDE- RUNG VON WIRTSCHAFT U. VERKEHR	I 117 W 116	2 2	107 106	8 8	112 111	2 2	103 102	7 7	5 5	4 4	1 1
8	RECHTLICH UNSELBSTAENDIGE WIRTSCHAFTSUNTERNEHMEN	I 1 654 W 1 275	7 6	579 551	1 068 718	1 332 1 118	7 6	524 503	801 609	322 157	55 48	267 109
80	DAR.: VERWALTUNG DER WIRTSCHAFT- LICHEN UNTERNEHMEN	I 3 W 3	- -	3 3	- -	3 3	- -	3 3	- -	- -	- -	- -
81	VERSORGUNGSUNTERNEHMEN	I 643 W 506	2 2	316 304	325 200	510 468	2 2	290 281	218 185	133 38	26 23	107 15
82	VERKEHRSUNTERNEHMEN	I 1 W 1	- -	1 1	- -	1 1	- -	1 1	- -	- -	- -	- -
83	KOMBINIERTE VERSORGUNGS- UND VERKEHRSUNTERNEHMEN	I 32 W 27	- -	13 13	19 14	29 24	- -	11 11	18 13	3 3	2 2	1 1
85	LAND- UND FORSTWIRTSCHAFT- LICHE UNTERNEHMEN	I 320 W 112	2 1	9 8	309 103	210 67	2 1	9 8	199 58	110 45	- -	110 45
51	KRANKENHAEUSER 2)	I 13 961 W 13 613	126 123	10 571 10 245	3 264 3 245	13 438 13 144	126 123	10 235 9 959	3 077 3 062	523 469	336 286	187 183

1) EINSCHL. BEAMTE AUF WIDERRUF UND AUF ZEIT.- 2) MIT KAUFMAENNISCHEM RECHNUNGSWESEN.

27. Teilzeitbeschäftigte T2 der Gemeinden/Gv. in Baden-Württemberg am 30. Juni 1992 nach Aufgabenbereichen und Dauer des Dienstverhältnisses

GLIEDE- RUNGS- NR.	AUFGABENBEREICH (I = INSGESAMT, W = WEIBLICH)	INSGESAMT			DAUERKRAEFTE			PERSONAL MIT ZEITVERTRAG		
		INSGESAMT	ANGE- STELLTE	ARBEITER	ZUSAMMEN	ANGE- STELLTE	ARBEITER	ZUSAMMEN	ANGE- STELLTE	ARBEITER
0-8	INSGESAMT	I 24 936 W 20 222	8 541 6 901	16 395 13 321	23 350 19 091	7 696 6 237	15 654 12 854	1 586 1 131	845 664	741 467
0-7	VERWALTUNG	I 21 114 W 17 081	6 099 4 634	15 015 12 447	20 003 16 259	5 489 4 159	14 514 12 100	1 111 822	610 475	501 347
0	ALLGEMEINE VERWALTUNG	I 4 432 W 3 805	881 722	3 551 3 083	4 248 3 657	792 648	3 456 3 009	184 148	89 74	95 74
00,01	DAR.: GEMEINDEORGANE, RECHNUNGS- PRUEFUNG	I 328 W 240	98 65	230 175	303 223	83 55	220 168	25 17	15 10	10 7
03	FINANZVERWALTUNG	I 138 W 114	76 62	62 52	122 100	65 51	57 49	16 14	11 11	5 3
02,05	UEBRIGE ALLGEMEINE VERWALTUNG	I 3 129 W 2 687	629 532	2 500 2 155	3 007 2 588	571 483	2 436 2 105	122 99	58 49	64 50
1	OEFFENTLICHE SICHERHEIT UND ORDNUNG	I 590 W 395	189 119	401 276	555 375	159 103	396 272	35 20	30 16	5 4
13	DAR.: FEUERSCHUTZ/BRANDSCHUTZ	I 313 W 225	32 14	281 211	311 223	32 14	279 209	2 2	- -	2 2
15	VERTEIDIGUNGSLASTEN-VERWALTUNG	I 8 W 8	1 1	7 7	8 8	1 1	7 7	- -	- -	- -
2	SCHULEN	I 5 643 W 5 435	1 211 1 158	4 432 4 277	5 501 5 300	1 148 1 096	4 353 4 204	142 135	63 62	79 73
21	DAR.: GRUND- UND HAUPTSCHULEN	I 3 680 W 3 527	832 804	2 848 2 723	3 599 3 452	793 766	2 806 2 686	81 75	39 38	42 37
22	REALSCHULEN	I 517 W 513	53 53	464 460	509 505	51 51	458 454	8 8	2 2	6 6
23	GYMNASIEN	I 514 W 506	60 58	454 448	501 493	54 52	447 441	13 13	6 6	7 7
24,26	BERUFSSCHULEN, FACHOBERSCHULEN	I 342 W 329	46 36	296 293	330 317	43 33	287 284	12 12	3 3	9 9
25	FACHSCHULEN	I 30 W 25	1 -	29 25	29 24	1 -	28 24	1 1	- -	1 1
27	SONDERSCHULEN	I 353 W 344	139 135	214 209	342 333	134 130	208 203	11 11	5 5	6 6
28	GESAMTSCHULEN	I 21 W 20	2 2	19 18	18 18	2 2	16 16	3 2	- -	3 2
290	SCHUELERBEFOERDERUNG	I 22 W 17	10 9	12 8	21 16	10 9	11 7	1 1	- -	1 1
3	WISSENSCHAFT, FORSCHUNG, KULTUR- PFLEGE	I 2 944 W 1 922	2 097 1 314	847 608	2 680 1 764	1 899 1 196	781 568	264 158	198 118	66 40
31	DAR.: WISSENSCHAFT UND FORSCHUNG	I 14 W 7	14 7	- -	13 6	13 6	- -	1 1	1 1	- -
32	MUSEEN, SAMMLUNGEN, AUS- STELLUNGEN	I 401 W 265	160 98	241 167	362 242	142 87	220 155	39 23	18 11	21 12
33	THEATER, KONZERTE, MUSIK- PFLEGE	I 1 785 W 1 016	1 542 864	243 152	1 609 926	1 390 784	219 142	176 90	152 80	24 10
34,36	SONSTIGE KUNSTPFLEGE, HEIMATPFLEGE	I 123 W 91	19 15	104 76	113 82	17 13	96 69	10 9	2 2	8 7
352	OEFFENTLICHE BUECHEREIEN	I 474 W 441	317 295	157 146	444 412	298 276	146 136	30 29	19 19	11 10
350,355	VOLKSHOCHSCHULEN, SONSTIGE VOLKSBILOUNG	I 100 W 68	30 22	70 46	98 66	29 21	69 45	2 2	1 1	1 1
4	SOZIALE SICHERUNG	I 3 025 W 2 873	1 083 1 011	1 942 1 862	2 785 2 645	898 835	1 887 1 810	240 228	185 176	55 52
400	DAR.: ALLGEMEINE SOZIALVERWALTUNG	I 113 W 102	65 58	48 44	88 79	54 49	34 30	25 23	11 9	14 14
407	VERWALTUNG DER JUGENDHILFE	I 50 W 42	49 41	1 1	31 26	30 25	1 1	19 16	19 16	- -
409	LASTENAUSGLEICHVERWALTUNG	I 9 W 9	5 5	4 4	8 8	5 5	3 3	1 1	- -	1 1
43	EINRICHTUNGEN DER SOZIALHILFE U. DER KRIEGSOFFERFUERSORGE	I 407 W 362	243 219	164 143	363 321	215 193	148 128	44 41	28 26	16 15
460	KINDERGAERTEN	I 1 750 W 1 708	488 483	1 262 1 225	1 639 1 598	391 387	1 248 1 211	111 110	97 96	14 14
468	SONSTIGE EINRICHTUNGEN DER JUGENDHILFE	I 258 W 216	136 109	122 107	243 204	129 103	114 101	15 12	7 6	8 6

Noch: 27. Teilzeitbeschäftigte T2 der Gemeinden/Gv. in Baden-Württemberg am 30. Juni 1992 nach Aufgabenbereichen und Dauer des Dienstverhältnisses

GLIEDERUNGS-NR.	AUFGABENBEREICH (I = INSGESAMT, W = WEIBLICH)	INSGESAMT			DAUERKRAEFTE			PERSONAL MIT ZEITVERTRAG		
		INSGESAMT	ANGE- STELLTE	ARBEITER	ZUSAMMEN	ANGE- STELLTE	ARBEITER	ZUSAMMEN	ANGE- STELLTE	ARBEITER
5	GESUNDHEIT, SPORT, ERHOLUNG	I 2 023 W 1 384	358 161	1 665 1 223	1 881 1 293	337 147	1 544 1 146	142 91	21 14	121 77
50	DAR.: GESUNDHEITSVERWALTUNG	I - W -	-	-	-	-	-	-	-	-
56	EIGENE SPORTSTÄTTEN	I 1 043 W 801	48 21	995 780	1 028 793	48 21	980 772	15 8	-	15 8
57	BADEANSTALTEN	I 424 W 301	68 41	356 260	324 237	56 34	268 203	100 64	12 7	88 57
58	PARK- UND GARTENANLAGEN	I 239 W 149	20 11	219 138	225 138	19 10	206 128	14 11	1 1	13 10
6	BAU- UND WOHNUNGSWESEN, VERKEHR	I 361 W 156	91 62	270 94	328 140	84 55	244 85	33 16	7 7	26 9
60	DAR.: BAUVERWALTUNG	I 73 W 57	32 25	41 32	64 53	31 24	33 29	9 4	1 1	8 3
61	STÄDTEPLANUNG, VERMESSUNG, BAUORDNUNG	I 113 W 36	36 24	77 12	101 29	31 19	70 10	12 7	5 5	7 2
62	WOHNUNGSBAUFÖRDERUNG UND -FÜRSORGE	I 8 W 8	6 6	2 2	7 7	5 5	2 2	1 1	1 1	- -
63,65, 66,68	STRASSEN, PARKEINRICHTUNGEN	I 125 W 44	16 7	109 37	115 40	16 7	99 33	10 4	-	10 4
67	STRASSENBELEUCHTUNG, -REINIGUNG	I 38 W 11	- -	38 11	37 11	- -	37 11	1 -	-	1 -
69	WASSERLAUFE, WASSERBAU	I 4 W -	1 -	3 -	4 -	1 -	3 -	-	-	-
7	ÖFFENTLICHE EINRICHTUNGEN, WIRTSCHAFTSFÖRDERUNG	I 2 096 W 1 111	189 87	1 907 1 024	2 025 1 085	172 79	1 853 1 006	71 26	17 8	54 18
70	DAR.: ABWASSERBESEITIGUNG	I 161 W 90	8 2	153 88	156 87	7 1	149 86	5 3	1 1	4 2
72	ABFALLBESEITIGUNG	I 162 W 21	22 4	140 17	151 19	16 3	135 16	11 2	6 1	5 1
73	MAERKTE	I 28 W 5	5 1	23 4	26 5	5 1	21 4	2 -	-	2 -
74	SCHLACHT- UND VIEHHÖFE	I 59 W 26	27 10	32 16	57 26	26 10	31 16	2 -	1 -	1 -
75	BESTATTUNGSWESEN	I 433 W 276	27 17	406 259	427 270	26 16	401 254	6 6	1 1	5 5
76	SONSTIGE ÖFFENTLICHE EINRICHTUNGEN	I 458 W 346	18 8	440 338	450 342	17 8	433 334	8 4	1 -	7 4
77	HILFSBETRIEBE DER VERWALTUNG	I 584 W 253	17 5	567 248	557 248	17 5	540 243	27 5	-	27 5
78	FÖRDERUNG DER LAND- UND FORSTWIRTSCHAFT	I 114 W 24	7 1	107 23	112 24	7 1	105 23	2 -	-	2 -
79	FREMDEVERKEHR, SONSTIGE FÖRDE- RUNG VON WIRTSCHAFT U. VERKEHR	I 97 W 70	58 39	39 31	89 64	51 34	38 30	8 6	7 5	1 1
8	RECHTLICH UNSELBSTÄNDIGE WIRTSCHAFTSUNTERNEHMEN	I 1 322 W 756	167 92	1 155 664	1 073 638	140 80	933 558	249 118	27 12	222 106
80	DAR.: VERWALTUNG DER WIRTSCHAFT- LICHEN UNTERNEHMEN	I 2 W 2	- -	2 2	2 2	- -	2 2	- -	-	-
81	VERSORGUNGSUNTERNEHMEN	I 422 W 217	54 26	368 191	392 201	51 25	341 176	30 16	3 1	27 15
82	VERKEHRSUNTERNEHMEN	I 5 W 2	1 -	4 2	5 2	1 -	4 2	- -	-	-
83	KOMBINIERTE VERSORGUNGS- UND VERKEHRSUNTERNEHMEN	I 3 W 3	- -	3 3	2 2	- -	2 2	1 1	-	1 1
85	LAND- UND FORSTWIRTSCHAFT- LICHE UNTERNEHMEN	I 361 W 165	16 5	345 160	224 95	16 5	208 90	137 70	-	137 70
51	KRANKENHÄUSER 1)	I 2 500 W 2 385	2 275 2 175	225 210	2 274 2 194	2 067 1 998	207 196	226 191	208 177	18 14

1) MIT KAUFMÄNNISCHEM RECHNUNGSWESEN.

28. Vollzeitbeschäftigte der Gemeinden/Gv. in Baden-Württemberg am 30. Juni 1992 nach Aufgabenbereichen, Dienstverhältnis

GLIEDE- RUNGS- NR.	AUFGABENBEREICH (I = INSGESAMT, W = WEIBLICH)		INS- GESAMT	ZU- SAMMEN	HOEHERER	GEHOBENER	BE
							DIE
0 - 8	INSGESAMT	I	183 510	22 068	3 472	11 512	
		W	89 648	6 299	251	3 217	
0 - 7	VERWALTUNG	I	119 392	21 141	3 137	11 084	
		W	50 823	6 065	126	3 134	
0	ALLGEMEINE VERWALTUNG	I	28 484	9 997	1 969	5 236	
		W	14 606	2 798	44	1 266	
00,01	DAR.: GEMEINDEORGANE, RECHNUNGSPRUEFUNG	I	3 674	1 997	1 331	498	
		W	1 110	159	15	99	
03	FINANZVERWALTUNG	I	6 796	2 917	229	1 894	
		W	3 203	638	6	311	
02,05	UEBRIGE ALLGEMEINE VERWALTUNG	I	14 828	4 688	388	2 638	
		W	8 661	1 837	21	789	
1	OEFFENTLICHE SICHERHEIT UND ORDNUNG	I	10 036	4 223	149	1 506	
		W	4 476	959	6	379	
13	DAR.: FEUERSCHUTZ/BRANDSCHUTZ	I	2 159	1 599	24	135	
		W	101	7	-	2	
15	VERTEIDIGUNGLASTEN-VERWALTUNG	I	58	17	7	9	
		W	20	4	-	3	
2	SCHULEN	I	6 320	382	48	143	
		W	2 572	95	6	41	
21	DAR.: GRUND- UND HAUPTSCHULEN	I	2 707	57	-	-	
		W	850	1	-	-	
22	REALSCHULEN	I	464	16	-	-	
		W	151	2	-	-	
23	GYMNASIEN	I	681	26	-	-	
		W	298	5	-	-	
24,26	BERUFSSCHULEN, FACHOBERSCHULEN	I	929	32	-	2	
		W	502	7	-	1	
25	FACHSCHULEN	I	28	-	-	-	
		W	8	-	-	-	
27	SONDERSCHULEN	I	419	19	6	5	
		W	187	2	1	1	
28	GESAMTSCHULEN	I	86	3	-	1	
		W	29	1	-	-	
290	SCHUELERBEFOERDERUNG	I	25	9	1	3	
		W	12	6	-	1	
3	WISSENSCHAFT, FORSCHUNG, KULTURPFLEGE	I	6 237	264	85	143	
		W	2 945	82	8	55	
31	DAR.: WISSENSCHAFT UND FORSCHUNG	I	22	2	1	1	
		W	6	1	-	1	
32	MUSEEN, SAMMLUNGEN, AUSSTELLUNGEN	I	1 011	108	50	49	
		W	413	30	7	19	
33	THEATER, KONZERTE, MUSIKPFLEGE	I	2 908	33	7	16	
		W	1 010	14	-	7	
34,36	SONSTIGE KUNSTPFLEGE, HEIMATPFLEGE	I	201	9	2	7	
		W	72	2	-	2	
352	OEFFENTLICHE BUECHEREIEN	I	1 301	14	4	8	
		W	1 102	5	-	4	
350,355	VOLKSHOCHSCHULEN, SONSTIGE VOLKSBILDUNG	I	412	9	4	1	
		W	157	3	-	1	
4	SOZIALE SICHERUNG	I	23 836	2 930	170	2 014	
		W	19 076	1 514	17	1 021	
400	DAR.: ALLGEMEINE SOZIALVERWALTUNG	I	4 953	2 008	105	1 332	
		W	3 136	1 060	10	686	
407	VERWALTUNG DER JUGENDHILFE	I	2 248	671	34	547	
		W	1 443	358	4	283	
409	LASTENAUSGLEICHsverwaltung	I	541	172	18	99	
		W	311	62	1	37	
43	EINRICHTUNGEN DER SOZIALHILFE UND DER KRIEGSOPFERFUERSORGE	I	4 942	21	5	13	
		W	3 858	3	-	2	
460	KINDERGAERTEN	I	7 590	18	1	10	
		W	7 451	16	1	8	
468	SONSTIGE EINRICHTUNGEN DER JUGENDHILFE	I	1 731	22	7	9	
		W	1 104	4	1	3	

und Laufbahngruppen

AMTE		ANGESTELLTE						ARBEITER	GLIEDE- RUNGS- NR.
MITTLERER	EINFACHER	ZU- SAMMEN	HOEHERER	GEHOBENER	MITTLERER	EINFACHER			
NST		DIENST							
6 772 2 807	312 24	109 656 70 230	7 490 1 831	18 001 7 466	75 773 54 912	8 392 6 021	51 786 13 119	I 0 - 8 W	
6 637 2 781	283 24	63 240 38 333	1 133 219	13 199 4 942	43 950 29 639	4 958 3 533	35 011 6 425	I 0 - 7 W	
2 662 1 469	130 19	15 844 10 725	121 35	2 394 936	12 518 9 250	811 504	2 643 1 083	I 0 W	
69 30	99 15	1 191 804	23 8	272 124	680 568	216 104	486 147	I 00,01 W	
789 319	5 2.	3 813 2 542	9 1	505 105	3 239 2 387	60 49	66 23	I 03 W	
1 638 1 025	24 2	8 551 6 126	76 25	1 280 598	6 773 5 220	422 283	1 589 698	I 02,05 W	
2 542 571	26 3	5 484 3 436	46 7	449 93	4 751 3 178	238 158	329 81	I 1 W	
1 427 5	13 -	341 52	1 -	36 1	245 34	59 17	219 42	I 13 W	
1 1	- -	35 16	1 -	18 4	16 12	- -	6 -	I 15 W	
84 47	107 1	4 199 1 606	13 3	160 76	3 618 1 234	408 293	1 739 871	I 2 W	
5 1	52 -	1 629 294	- -	13 7	1 426 130	190 157	1 021 555	I 21 W	
7 2	9 -	273 60	- -	1 1	267 55	5 4	175 89	I 22 W	
5 4	21 1	500 219	1 -	3 1	483 206	13 12	155 74	I 23 W	
16 6	14 -	710 435	- -	10 6	672 409	28 20	187 60	I 24,26 W	
- -	- -	22 7	- -	- -	18 6	4 1	6 1	I 25 W	
1 -	7 -	306 140	- -	3 3	212 81	91 56	94 45	I 27 W	
2 1	- -	73 24	1 -	3 1	68 23	1 -	10 4	I 28 W	
5 5	- -	12 6	- -	1 -	5 2	6 4	4 -	I 290 W	
35 19	1 -	4 525 2 383	246 67	1 868 811	1 797 1 175	614 330	1 448 480	I 3 W	
- -	- -	20 5	8 1	5 1	6 2	1 1	- -	I 31 W	
9 4	- -	613 281	70 25	190 79	287 142	66 35	290 102	I 32 W	
10 7	- -	2 091 769	87 10	1 115 342	516 244	373 173	784 227	I 33 W	
- -	- -	122 45	8 2	42 21	51 19	21 3	70 25	I 34,36 W	
2 1	- -	1 186 1 019	18 12	402 326	679 606	87 75	101 78	I 352 W	
3 2	1 -	257 126	31 12	48 19	126 62	52 33	146 28	I 350,355 W	
736 475	10 1	18 753 15 764	195 69	4 064 2 550	12 289 11 194	2 205 1 951	2 153 1 798	I 4 W	
566 364	5 -	2 846 2 049	35 8	932 487	1 770 1 468	109 86	99 27	I 400 W	
90 71	- -	1 565 1 076	13 5	975 538	511 472	66 61	12 9	I 407 W	
54 24	1 -	363 247	2 -	106 40	242 200	13 7	6 2	I 409 W	
2 1	1 -	3 622 2 750	18 7	379 172	2 127 1 643	1 098 928	1 299 1 105	I 43 W	
6 6	1 1	7 050 6 954	16 14	830 805	5 553 5 497	651 638	522 481	I 460 W	
4 -	2 -	1 570 996	110 34	622 299	733 592	105 71	139 104	I 468 W	

Noch: 28. Vollzeitbeschäftigte der Gemeinden/Gv. in Baden-Württemberg am 30. Juni 1992 nach Aufgabenbereichen, Dienstverhältnis

GLIEDE- RUNGS- NR.	AUFGABENBEREICH (I = INSGESAMT, W = WEIBLICH)	INS- GESAMT	BE		
			ZU- SAMMEN	HOEHERER	GEHOEBENER
					DIE
5	GESUNDEHEIT, SPORT, ERHOLUNG	I 8 913 W 2 451	258 72	109 23	110 37
50	DAR.: GESUNDEHEITSVERWALTUNG	I 229 W 144	57 19	33 13	16 6
56	EIGENE SPORTSTAETTEN	I 1 134 W 224	13 -	3 -	7 -
57	BADEANSTALTEN	I 2 346 W 932	12 3	5 -	6 3
58	PARK- UND GARTENANLAGEN	I 4 308 W 686	51 7	15 -	27 4
6	BAU- UND WOHNUNGSWESEN, VERKEHR	I 14 767 W 3 133	2 692 449	536 20	1 701 283
60	DAR.: BAUVERWALTUNG	I 5 773 W 1 549	1 108 164	222 5	705 111
61	STAEDTEPLANUNG, VERMESSUNG, BAUORDNUNG	I 4 757 W 1 334	1 414 231	281 12	909 147
62	WOHNUNGSBAUFOERDERUNG UND -FUERSORGE	I 253 W 136	93 44	11 2	51 23
63,65, 66,68	STRASSEN, PARKEINRICHTUNGEN	I 2 485 W 71	66 7	17 1	34 1
67	STRASSENBELEUCHTUNG, -REINIGUNG	I 1 356 W 39	8 2	4 -	1 1
69	WASSERLAEUFE, WASSERBAU	I 143 W 4	3 1	1 -	1 -
7	OEFFENTLICHE EINRICHTUNGEN, WIRTSCHAFTSFOERDERUNG	I 20 799 W 1 564	395 96	71 2	231 52
70	DAR.: ABWASSERBESEITIGUNG	I 2 456 W 108	40 8	17 1	16 3
72	ABFALLBESEITIGUNG	I 2 504 W 318	141 44	15 -	95 28
73	MAERKTE	I 90 W 14	13 2	3 -	6 2
74	SCHLACHT- UND VIEHHOEFE	I 156 W 19	14 1	10 1	2 -
75	BESTATTUNGSWESEN	I 1 793 W 249	28 6	7 -	13 2
76	SONSTIGE OEFFENTLICHE EINRICHTUNGEN	I 330 W 152	- -	- -	- -
77	HILFSBETRIEBE DER VERWALTUNG	I 12 613 W 341	31 4	5 -	13 1
78	FOERDERUNG DER LAND- UND FORSTWIRTSCHAFT	I 239 W 23	24 1	- -	21 1
79	FREMDEKVERKEHR, SONSTIGE FOERDERUNG VON WIRTSCHAFT UND VERKEHR	I 618 W 340	104 30	14 -	65 15
8	RECHTLICH UNSELBSTAENDIGE WIRTSCHAFTSUNTERNEHMEN	I 13 855 W 2 582	379 34	46 -	238 28
80	DAR.: VERWALTUNG DER WIRTSCHAFTLICHEN UNTERNEHMEN	I 38 W 27	4 1	1 -	2 1
81	VERSORGUNGSUNTERNEHMEN	I 8 511 W 1 377	150 18	33 -	91 13
82	VERKEHRSUNTERNEHMEN	I 12 W 1	- -	- -	- -
83	KOMBINIERT E VERSORGUNGS- UND VERKEHRSUNTERNEHMEN	I 528 W 62	5 -	2 -	2 -
85	LAND- UND FORSTWIRTSCHAFTLICHE UNTERNEHMEN	I 2 858 W 200	164 -	4 -	99 -
51	KRANKENHAEUSER 1)	I 50 263 W 36 243	548 200	289 125	190 55

1) MIT KAUFMAENNISCHEM RECHNUNGSWESEN.

und Laufbahngruppen

AMTE		ANGESTELLTE						ARBEITER	GLIEDE- RUNGS- NR.
MITTLERER	EINFACHER	ZU- SAMMEN	HOEHERER	GEHOEBENER	MITTLERER	EINFACHER			
NST			DIENST						
38	1	3 190	90	421	2 389	290	5 465	I 5	
12	-	1 004	15	99	756	134	1 375	W	
8	-	168	17	37	113	1	4	I 50	
-	-	124	8	23	93	-	1	W	
3	-	499	1	20	431	47	622	I 56	
-	-	42	-	1	20	21	182	W	
1	-	1 270	-	32	1 139	99	1 064	I 57	
-	-	339	-	3	280	56	590	W	
9	-	651	32	220	355	44	3 606	I 58	
3	-	130	4	24	82	20	549	W	
447	8	7 996	358	3 088	4 402	148	4 079	I 6	
146	-	2 605	21	254	2 273	57	79	W	
180	1	4 365	159	1 869	2 299	38	300	I 60	
48	-	1 352	4	131	1 199	18	33	W	
220	4	2 921	185	1 025	1 657	54	422	I 61	
72	-	1 087	17	111	930	29	16	W	
31	-	156	2	41	103	10	4	I 62	
19	-	90	-	6	77	7	2	W	
12	3	413	8	121	240	44	2 006	I 63,65,	
5	-	42	-	4	36	2	22	W 66,68	
3	-	116	3	20	91	2	1 232	I 67	
1	-	31	-	1	29	1	6	W	
1	-	25	1	12	12	-	115	I 69	
1	-	3	-	1	2	-	-	W	
93	-	3 249	64	755	2 186	244	17 155	I 7	
42	-	810	2	123	579	106	658	W	
7	-	669	11	177	466	15	1 747	I 70	
4	-	67	-	12	54	1	33	W	
31	-	560	19	182	324	35	1 803	I 72	
16	-	242	2	68	152	20	32	W	
4	-	34	-	5	27	2	43	I 73	
-	-	8	-	-	7	1	4	W	
2	-	57	9	2	42	4	85	I 74	
-	-	8	-	-	7	1	10	W	
8	-	274	1	38	210	25	1 491	I 75	
4	-	88	-	4	74	10	155	W	
-	-	105	2	5	68	30	225	I 76	
-	-	30	-	-	8	22	122	W	
13	-	1 043	5	197	758	83	11 539	I 77	
3	-	63	-	1	56	6	274	W	
3	-	67	-	38	25	4	148	I 78	
-	-	15	-	5	8	2	7	W	
25	-	440	17	111	266	46	74	I 79	
15	-	289	-	33	213	43	21	W	
92	3	4 790	186	1 207	3 098	299	8 686	I 8	
6	-	1 674	15	150	1 367	142	874	W	
1	-	33	1	5	24	3	1	I 80	
-	-	26	-	3	20	3	-	W	
26	-	3 476	120	988	2 182	186	4 885	I 81	
5	-	1 041	1	96	870	74	318	W	
-	-	6	-	-	3	3	6	I 82	
-	-	1	-	-	1	-	-	W	
1	-	148	4	31	113	-	375	I 83	
-	-	54	-	1	53	-	8	W	
61	-	86	-	26	50	10	2 608	I 85	
-	-	22	-	1	19	2	178	W	
43	26	41 626	6 171	3 595	28 725	3 135	8 089	I 51	
20	-	30 223	1 597	2 374	23 906	2 346	5 820	W	

29. Teilzeitbeschäftigte T1 der Gemeinden/Gv. in Baden-Württemberg am 30. Juni 1992 nach Aufgabenbereichen.

GLIEDE- RUNGS- NR.	AUFGABENBEREICH (I = INSGESAMT, W = WEIBLICH)		INS- GESAMT	ZU- SAMMEN	BE	
					HOEHERER	GEHOEBENER
						DIE
0 - 8	INSGESAMT	I	46 817	1 081	146	524
		W	44 403	979	127	478
0 - 7	VERWALTUNG	I	31 202	948	31	516
		W	29 515	850	15	470
0	ALLGEMEINE VERWALTUNG	I	6 744	374	13	193
		W	6 527	315	4	170
00,01	DAR.: GEMEINDEORGANE, RECHNUNGSPRUEFUNG	I	510	83	7	50
		W	434	38	-	32
03	FINANZVERWALTUNG	I	1 445	93	-	41
		W	1 426	90	-	40
02,05	UEBRIGE ALLGEMEINE VERWALTUNG	I	3 781	187	6	96
		W	3 677	177	4	93
1	OEFFENTLICHE SICHERHEIT UND ORDNUNG	I	2 018	152	5	53
		W	1 959	142	4	49
13	DAR.: FEUERSCHUTZ/BRANDSCHUTZ	I	76	3	-	2
		W	74	2	-	2
15	VERTEIDIGUNGSLASTEN-VERWALTUNG	I	12	-	-	-
		W	12	-	-	-
2	SCHULEN	I	8 676	30	2	9
		W	8 612	30	2	9
21	DAR.: GRUND- UND HAUPTSCHULEN	I	3 997	7	-	-
		W	3 972	7	-	-
22	REALSCHULEN	I	921	-	-	-
		W	909	-	-	-
23	GYMNASIEN	I	1 306	3	-	-
		W	1 305	3	-	-
24,26	BERUFSSCHULEN, FACHOBERSCHULEN	I	1 157	6	-	-
		W	1 156	6	-	-
25	FACHSCHULEN	I	30	-	-	-
		W	30	-	-	-
27	SONDERSCHULEN	I	799	-	-	-
		W	781	-	-	-
28	GESAMTSCHULEN	I	94	-	-	-
		W	93	-	-	-
290	SCHUELERBEFOERDERUNG	I	14	-	-	-
		W	14	-	-	-
3	WISSENSCHAFT, FORSCHUNG, KULTURPFLEGE	I	2 476	10	1	7
		W	2 045	7	-	5
31	DAR.: WISSENSCHAFT UND FORSCHUNG	I	12	-	-	-
		W	9	-	-	-
32	MUSEEN, SAMMLUNGEN, AUSSTELLUNGEN	I	355	8	1	6
		W	316	5	-	4
33	THEATER, KONZERTE, MUSIKPFLEGE	I	1 027	-	-	-
		W	681	-	-	-
34,36	SONSTIGE KUNSTPFLEGE, HEIMATPFLEGE	I	56	1	-	-
		W	44	1	-	-
352	OEFFENTLICHE BUECHEREIEN	I	755	1	-	1
		W	743	1	-	1
350,355	VOLKSHOCHSCHULEN, SONSTIGE VOLKSBILDUNG	I	164	-	-	-
		W	151	-	-	-
4	SOZIALE SICHERUNG	I	6 922	291	2	205
		W	6 631	273	1	191
400	DAR.: ALLGEMEINE SOZIALVERWALTUNG	I	1 058	187	2	126
		W	1 018	176	1	118
407	VERWALTUNG DER JUGENDHILFE	I	573	84	-	71
		W	531	78	-	66
409	LASTENAUSGLEICHVERWALTUNG	I	112	12	-	5
		W	109	12	-	5
43	EINRICHTUNGEN DER SOZIALHILFE UND DER KRIEGSOPFERFUERSORGE	I	1 650	2	-	2
		W	1 584	2	-	2
460	KINDERGAERTEN	I	2 346	2	-	-
		W	2 334	2	-	-
468	SONSTIGE EINRICHTUNGEN DER JUGENDHILFE	I	699	2	-	1
		W	573	1	-	-

Dienstverhältnis und Laufbahngruppen

AMTE		ANGESTELLTE						ARBEITER	GLIEDE- RUNGS- NR.
MITTLERER	EINFACHER	ZU- SAMMEN	HOEHERER	GEHOEBENER	MITTLERER	EINFACHER			
NST				DIENST					
386	25	29 681	558	2 700	24 582	1 841	16 055	I 0 - 8	
367	7	28 346	396	2 166	24 066	1 718	15 078	W	
377	24	18 531	174	2 103	15 144	1 110	11 723	I 0 - 7	
358	7	17 550	113	1 585	14 818	1 034	11 115	W	
150	18	4 875	10	159	4 553	153	1 495	I 0	
139	2	4 781	10	145	4 492	134	1 431	W	
11	15	279	1	41	220	17	148	I 00,01	
5	1	264	1	35	215	13	132	W	
52	-	1 320	-	28	1 282	10	32	I 03	
50	-	1 304	-	25	1 269	10	32	W	
82	3	2 850	5	85	2 659	101	744	I 02,05	
79	1	2 797	5	81	2 622	89	703	W	
92	2	1 767	4	36	1 695	32	99	I 1	
88	1	1 721	2	28	1 661	30	96	W	
-	1	31	-	1	29	1	42	I 13	
-	-	30	-	1	28	1	42	W	
-	-	11	-	1	10	-	1	I 15	
-	-	11	-	1	10	-	1	W	
17	2	2 624	1	29	2 454	140	6 022	I 2	
17	2	2 595	1	24	2 432	138	5 987	W	
5	2	964	-	9	872	83	3 026	I 21	
5	2	950	-	6	862	82	3 015	W	
-	-	296	-	-	291	5	625	I 22	
-	-	294	-	-	290	4	615	W	
3	-	364	-	2	351	11	939	I 23	
3	-	364	-	2	351	11	938	W	
6	-	315	-	-	312	3	836	I 24,26	
6	-	315	-	-	312	3	835	W	
-	-	4	-	-	3	1	26	I 25	
-	-	4	-	-	3	1	26	W	
-	-	415	-	1	382	32	384	I 27	
-	-	406	-	1	373	32	375	W	
-	-	31	-	2	27	2	63	I 28	
-	-	30	-	1	27	2	63	W	
-	-	7	-	-	5	2	7	I 290	
-	-	7	-	-	5	2	7	W	
2	-	1 961	20	935	934	72	505	I 3	
2	-	1 558	12	610	878	58	480	W	
-	-	9	3	2	4	-	3	I 31	
-	-	6	1	2	3	-	3	W	
1	-	157	5	44	84	24	190	I 32	
1	-	133	2	30	82	19	178	W	
-	-	924	6	694	211	13	103	I 33	
-	-	583	4	405	168	6	98	W	
1	-	33	1	19	12	1	22	I 34,36	
1	-	22	1	8	12	1	21	W	
-	-	650	-	142	480	28	104	I 352	
-	-	639	-	137	474	28	103	W	
-	-	119	4	27	86	2	45	I 350,355	
-	-	109	3	22	84	-	42	W	
82	2	5 252	88	813	3 754	597	1 379	I 4	
79	2	5 006	64	679	3 690	573	1 352	W	
57	2	839	5	159	667	8	32	I 400	
55	2	812	4	139	662	7	30	W	
13	-	480	1	273	204	2	9	I 407	
12	-	444	1	240	201	2	9	W	
7	-	92	-	14	77	1	8	I 409	
7	-	89	-	13	75	1	8	W	
-	-	1 075	9	89	637	340	573	I 43	
-	-	1 020	7	79	616	318	562	W	
2	-	1 850	2	66	1 587	195	494	I 460	
2	-	1 840	1	65	1 579	195	492	W	
1	-	518	71	188	257	2	179	I 468	
1	-	404	51	119	233	1	168	W	

Noch: 29. Teilzeitbeschäftigte T1 der Gemeinden/Gv. in Baden-Württemberg am 30. Juni 1992 nach Aufgabenbereichen.

GLIEDE- RUNGS- NR.	AUFGABENBEREICH (I = INSGESAMT, W = WEIBLICH)	INS- GESAMT	BE		
			ZU- SAMMEN	HOEHERER	GEHOEBENER
					DIE
5	GESUNDHEIT, SPORT, ERHOLUNG	I 803 W 610	16 15	2 1	11 11
50	DAR.: GESUNDHEITSVERWALTUNG	I 58 W 57	8 8	1 1	7 7
56	EIGENE SPORTSTAETTEN	I 551 W 524	- -	- -	- -
57	BADEANSTALTEN	I 680 W 627	- -	- -	- -
58	PARK- UND GARTENANLAGEN	I 177 W 135	- -	- -	- -
6	BAU- UND WOHNUNGSWESEN, VERKEHR	I 347 W 261	61 55	6 3	33 31
60	DAR.: BAUVERWALTUNG	I 679 W 660	18 14	1 -	11 9
61	STAEDTEPLANUNG, VERMESSUNG, BAUORDNUNG	I 539 W 504	30 28	5 3	14 14
62	WOHNUNGSBAUFOERDERUNG UND -FUERSORGE	I 55 W 55	11 11	- -	7 7
63,65, 66,68	STRASSEN, PARKEINRICHTUNGEN	I 57 W 29	2 2	- -	1 1
67	STRASSENBELEUCHTUNG, -REINIGUNG	I 13 W 11	- -	- -	- -
69	WASSERLAEUFE, WASSERBAU	I 4 W 2	- -	- -	- -
7	OEFFENTLICHE EINRICHTUNGEN, WIRTSCHAFTSFOERDERUNG	I 216 W 870	14 13	- -	5 4
70	DAR.: ABWASSERBESEITIGUNG	I 101 W 59	1 1	- -	- -
72	ABFALLBESEITIGUNG	I 85 W 62	9 8	- -	4 3
73	MAERKTE	I 6 W 6	- -	- -	- -
74	SCHLACHT- UND VIEHHOEFE	I 32 W 15	- -	- -	- -
75	BESTATTUNGSWESEN	I 85 W 75	1 1	- -	- -
76	SONSTIGE OEFFENTLICHE EINRICHTUNGEN	I 147 W 139	- -	- -	- -
77	HILFSBETRIEBE DER VERWALTUNG	I 606 W 383	1 1	- -	- -
78	FOERDERUNG DER LAND- UND FORSTWIRTSCHAFT	I 37 W 15	- -	- -	- -
79	FREMDEVERKEHR, SONSTIGE FOERDERUNG VON WIRTSCHAFT UND VERKEHR	I 117 W 116	2 2	- -	1 1
8	RECHTLICH UNSELBSTAENDIGE WIRTSCHAFTSUNTERNEHMEN	I 654 W 275	7 6	- -	2 2
80	DAR.: VERWALTUNG DER WIRTSCHAFTLICHEN UNTERNEHMEN	I 3 W 3	- -	- -	- -
81	VERSORGUNGSUNTERNEHMEN	I 643 W 506	2 2	- -	1 1
82	VERKEHRSUNTERNEHMEN	I 1 W 1	- -	- -	- -
83	KOMBINIERTES VERSORGUNGS- UND VERKEHRSUNTERNEHMEN	I 32 W 27	- -	- -	- -
85	LAND- UND FORSTWIRTSCHAFTLICHE UNTERNEHMEN	I 320 W 112	2 1	- -	- -
51	KRANKENHAEUSER 1)	I 13 961 W 13 613	126 123	115 112	6 6

1) MIT KAUFMAENNISCHEM RECHNUNGSWESEN.

Dienstverhältnis und Laufbahngruppen

AMTE		ANGESTELLTE					ARBEITER	GLIEDE- RUNGS- NR.
MITTLERER	EINFACHER	ZU- SAMMEN	HOEHERER	GEHOEBENER	MITTLERER	EINFACHER		
NST			DIENST					
3	-	565	33	50	391	91	1 222	I 5
3	-	485	14	39	353	79	1 110	W
-	-	48	9	18	20	1	2	I 50
-	-	47	8	18	20	1	2	W
-	-	28	-	1	14	13	523	I 56
-	-	25	-	1	11	13	499	W
-	-	151	-	3	101	47	529	I 57
-	-	140	-	2	95	43	487	W
-	-	49	2	6	35	6	128	I 58
-	-	41	2	4	31	4	94	W
22	-	1 163	9	61	1 082	11	123	I 6
21	-	1 125	7	46	1 061	11	81	W
6	-	600	2	21	576	1	61	I 60
5	-	586	1	16	568	1	60	W
11	-	491	6	36	441	8	18	I 61
11	-	471	6	26	431	8	5	W
4	-	44	-	3	40	1	-	I 62
4	-	44	-	3	40	1	-	W
1	-	20	-	-	19	1	35	I 63,65,
1	-	18	-	-	17	1	9	W 66,68
-	-	5	-	-	5	-	8	I 67
-	-	5	-	-	5	-	6	W
-	-	3	1	1	1	-	1	I 69
-	-	1	-	1	-	-	1	W
9	-	324	9	20	281	14	878	I 7
9	-	279	3	14	251	11	578	W
1	-	49	-	2	46	1	51	I 70
1	-	40	-	2	37	1	18	W
5	-	54	-	10	43	1	22	I 72
5	-	45	-	9	35	1	9	W
-	-	4	-	-	4	-	2	I 73
-	-	4	-	-	4	-	2	W
-	-	16	8	2	5	1	16	I 74
-	-	7	2	-	4	1	8	W
1	-	31	-	-	31	-	53	I 75
1	-	30	-	-	30	-	44	W
-	-	8	-	2	2	4	139	I 76
-	-	4	-	-	1	3	135	W
1	-	43	-	-	41	2	562	I 77
1	-	33	-	-	32	1	349	W
-	-	12	-	-	11	1	25	I 78
-	-	10	-	-	10	-	5	W
1	-	107	1	4	98	4	8	I 79
1	-	106	1	3	98	4	8	W
4	1	579	6	36	500	37	1 068	I 8
4	-	551	5	32	482	32	718	W
-	-	3	-	-	3	-	-	I 80
-	-	3	-	-	3	-	-	W
1	-	316	1	23	282	10	325	I 81
1	-	304	-	21	274	9	200	W
-	-	1	-	-	1	-	-	I 82
-	-	1	-	-	1	-	-	W
-	-	13	-	-	13	-	19	I 83
-	-	13	-	-	13	-	14	W
1	1	9	-	-	8	1	309	I 85
1	-	8	-	-	8	-	103	W
5	-	10 571	378	561	8 938	694	3 264	I 51
5	-	10 245	278	549	8 766	652	3 245	W

30. Vollzeitbeschäftigte der Gemeinden/Gv. in Baden-Württemberg am 30. Juni 1992 nach Aufgabenbereichen und Einstufungen
a) Beamte

GL.- NR.	AUFGABENBEREICH (I = INSGESAMT, W = WEIBLICH)	HOEHERER DIENST											GEHOEBENER				BE- ZUG
		INS- GESAMT	ZU- SAMMEN	B 11- B 5	B 4, B 3	B 2, B 1	A 16	A 15	A 14	A 13	IN AUS- BIL- DUNG	ZU- SAMMEN	A15" L" A13" L"	A13" S"			
0-8	INSGESAMT	I W	21 942 6 189	3 345 140	151 2	162 4	161 3	391 6	885 15	963 50	630 60	2 -	11 512 3 217	4 -	1 131 36		
0-7	VERWALTUNG	I W	21 141 6 065	3 136 125	148 2	157 4	158 3	369 4	788 11	907 42	607 59	2 -	11 084 3 134	4 -	1 080 36		
0	ALLGEMEINE VERWALTUNG	I W	9 997 2 798	1 968 43	145 2	140 4	137 -	298 3	532 3	459 7	257 24	- -	5 236 1 266	4 -	534 13		
00, 01	DAR.: GEMEINDEORGANE, RECHNUNGS- PRUEFUNG	I W	1 997 159	1 331 15	144 2	131 4	126 -	243 2	406 3	219 1	62 3	- -	498 99	2 -	73 3		
03	FINANZVERWALTUNG	I W	2 917 638	229 6	- -	3 -	5 -	19 -	49 -	93 1	60 5	- -	1 894 311	- -	218 1		
1	OEFFENTLICHE SICHERHEIT UND ORDNUNG	I W	4 223 959	149 6	- -	- -	3 -	6 -	27 -	54 3	57 3	2 -	1 506 379	- -	121 3		
13	DAR. FEUERSCHUTZ/BRANDSCHUTZ	I W	1 599 7	24 -	- -	- -	1 -	2 -	7 -	9 -	3 -	2 -	135 2	- -	14 -		
2	SCHULEN	I W	382 95	48 6	- -	- -	- -	- -	8 -	19 1	21 5	- -	143 41	- -	27 2		
21, 27	DAR.: GRUND- UND HAUPTSCHULEN, SONDERSCHULEN	I W	76 3	6 1	- -	- -	- -	- -	1 -	1 -	4 1	- -	5 1	- -	2 1		
22	REALSCHULEN	I W	16 2	- -	- -	- -	- -	- -	- -	- -	- -	- -	- -	- -	- -		
23	GYMNASIEN	I W	26 5	- -	- -	- -	- -	- -	- -	- -	- -	- -	- -	- -	- -		
24-26	BERUFSSCHULEN, FACH- SCHULEN, FACHOBERSCHULEN	I W	32 7	- -	- -	- -	- -	- -	- -	- -	- -	- -	2 1	- -	- -		
28	GESAMTSCHULEN	I W	3 1	- -	- -	- -	- -	- -	- -	- -	- -	- -	1 -	- -	- -		
3	WISSENSCHAFT, FORSCHUNG, KULTUR- PFLEGE	I W	264 82	85 8	- -	1 -	1 1	9 -	17 1	34 3	23 3	- -	143 55	- -	16 1		
33	DAR. THEATER, KONZERTE, MUSIKPFLEGE	I W	33 14	7 -	- -	- -	- -	1 -	- -	5 -	1 -	- -	16 7	- -	2 -		
4	SOZIALE SICHERUNG	I W	2 930 1 514	170 17	1 -	1 -	2 -	5 -	28 1	67 8	66 8	- -	2 014 1 021	- -	90 14		
400	DAR.: ALLGEMEINE SOZIALVER- WALTUNG	I W	2 008 1 060	105 10	1 -	1 -	1 -	4 -	20 1	44 5	34 4	- -	1 332 686	- -	53 10		
407	VERWALTUNG DER JUGEND- HILFE	I W	671 358	34 4	- -	- -	1 -	1 -	6 -	9 1	17 3	- -	547 283	- -	22 3		
43	EINRICHT. DER SOZIALHILFE UND KRIEGSOPFERFUERSORGE	I W	21 3	5 -	- -	- -	- -	- -	- -	4 -	1 -	- -	13 2	- -	2 -		
460	KINDERGAERTEN	I W	18 16	1 1	- -	- -	- -	- -	- -	- 1	1 -	- -	10 8	- -	1 -		
5	GESUNDHEIT, SPORT, ERHOLUNG	I W	258 72	109 23	- -	- -	2 1	10 1	29 6	48 10	20 5	- -	110 37	- -	23 1		
6	BAU- UND WOHNUNGSWESEN, VERKEHR	I W	2 692 449	536 20	2 -	15 -	13 1	36 -	133 -	202 10	135 9	- -	1 701 283	- -	237 2		
60	DAR.: BAUVERWALTUNG	I W	1 108 164	222 5	- -	6 -	5 -	18 -	55 -	84 4	54 1	- -	705 111	- -	115 1		
61	STAEDTEPLANUNG, VERMES- SUNG, BAUORDNUNG	I W	1 414 231	281 12	2 -	8 -	8 1	15 -	71 -	107 5	70 6	- -	909 147	- -	117 1		
63,65, 66,68	STRASSEN, PARKEIN- RICHTUNGEN	I W	66 7	17 1	- -	- -	- -	- -	4 -	6 -	7 1	- -	34 1	- -	3 -		
67	STRASSENBELEUCHTUNG, - REINIGUNG	I W	8 2	4 -	- -	1 -	- -	1 -	1 -	- -	1 -	- -	1 1	- -	- -		
7	OEFFENTLICHE EINRICHTUNGEN, WIRTSCHAFTSFOERDERUNG	I W	395 96	71 2	- -	- -	- -	5 -	14 -	24 -	28 2	- -	231 52	- -	32 -		
70	DAR.: ABWASSERBESEITIGUNG	I W	40 8	17 1	- -	- -	- -	1 -	3 -	5 -	8 1	- -	16 3	- -	4 -		
72	ABFALLBESEITIGUNG	I W	141 44	15 -	- -	- -	- -	1 -	2 -	5 -	7 -	- -	95 28	- -	10 -		
8	RECHTLICH UNSELBSTAENDIGE WIRTSCHAFTSUNTERNEHMEN	I W	379 34	46 -	3 -	4 -	1 -	7 -	9 -	16 -	6 -	- -	238 28	- -	20 -		
51	KRANKENHAEUSER 1)	I W	422 90	163 15	- -	- -	1 -	2 2	15 4	88 8	40 1	- -	190 55	- -	31 -		

1) MIT KAUFMAENNISCHEM RECHNUNGSWESEN.

AMTE																		
DIENST				MITTLERER DIENST										EINFACHER DIENST				
A 12	A 11	A 10	A 9	IN AUS- BIL- DUNG	ZU- SAMMEN	A 9 "S" + AMTS- ZULAGE	A 9 "S"	A 8	A 7	A 6	A 5	IN AUS- BIL- DUNG	ZU- SAM- MEN	A 5 "S" + ZU- LAGE	A 4 "S" + ZU- LAGE	A 4	IN AUS- BIL- DUNG	GL.- NR.
2 603 155	3 421 713	1 934 798	2 066 1 304	353 211	6 772 2 807	53 2	1 456 170	1 674 515	1 291 528	694 319	802 639	802 634	312 24	192 21	109 3	11 -	- II - IW	0-8
2 498 146	3 294 688	1 843 777	2 012 1 276	353 211	6 637 2 781	53 2	1 392 162	1 646 505	1 270 525	686 316	788 637	802 634	283 24	163 21	109 3	11 -	- II - IW	0-7
1 365 59	1 466 266	724 272	801 449	342 207	2 662 1 469	5 1	586 77	493 217	347 220	179 120	267 209	785 625	130 19	116 18	11 1	3 -	- II - IW	0
139 5	160 29	66 26	56 35	2 1	69 30	-	28 5	18 8	12 10	4 2	7 5	-	99 15	99 15	-	-	- II - IW	00, 01
595 14	542 80	266 80	264 129	9 7	789 319	3 1	261 27	222 96	140 84	65 37	96 73	2 1	5 2	3 1	2 1	-	- II - IW	03
290 12	470 68	285 101	334 194	6 1	2 542 571	44 1	452 33	800 115	638 133	354 91	246 197	8 1	26 3	21 2	3 1	2 -	- II - IW	1
18 -	55 -	29 -	14 2	5 -	1 427 5	42 -	195 -	548 1	414 3	221 -	- -	7 1	13 -	13 -	- -	- -	- II - IW	13
32 4	39 7	25 11	20 17	- -	84 47	1 -	10 2	17 10	25 17	17 5	14 13	- -	107 1	11 -	90 1	6 -	- II - IW	2
2 -	- -	1 -	- -	- -	6 1	- -	- -	- -	- -	5 -	1 1	- -	59 -	7 -	49 -	3 -	- II - IW	21, 27
- -	- -	- -	- -	- -	7 2	- -	3 -	- -	1 1	3 1	- -	- -	9 -	- -	8 -	1 -	- II - IW	22
- -	- -	- -	- -	- -	5 4	- -	- -	1 1	2 1	1 1	1 1	- -	21 1	- -	20 1	1 -	- II - IW	23
- -	- -	2 1	- -	- -	16 6	- -	1 -	2 1	9 4	3 -	1 1	- -	14 -	- -	13 -	1 -	- II - IW	24-26
- -	- -	1 -	- -	- -	2 1	- -	1 -	- -	1 1	- -	- -	- -	- -	- -	- -	- -	- II - IW	28
28 7	42 16	35 14	22 17	- -	35 19	- -	6 2	13 8	4 1	4 1	8 7	- -	1 -	- -	1 -	- -	- II - IW	3
4 1	6 3	3 2	1 1	- -	10 7	- -	1 1	3 2	2 1	1 1	3 2	- -	- -	- -	- -	- -	- II - IW	33
247 52	633 239	487 283	557 433	- -	736 475	- -	148 33	178 116	147 102	82 67	175 152	6 5	10 1	9 1	1 -	- -	- II - IW	4
151 37	393 143	324 189	411 307	- -	566 364	- -	106 22	138 87	105 71	65 53	146 126	6 5	5 -	4 -	1 -	- -	- II - IW	400
74 12	198 83	132 78	121 107	- -	90 71	- -	15 8	27 23	26 21	7 6	15 13	- -	- -	- -	- -	- -	- II - IW	407
4 -	6 1	- -	1 1	- -	2 1	- -	1 -	- -	1 1	- -	- -	- -	1 -	1 -	- -	- -	- II - IW	43
- -	3 2	4 4	2 2	- -	6 6	- -	- -	2 2	- -	- -	4 4	- -	1 1	1 1	- -	- -	- II - IW	460
16 1	36 11	13 7	22 17	- -	38 12	1 -	10 -	8 2	4 3	4 4	6 3	- -	1 -	1 -	- -	- -	- II - IW	5
479 9	538 70	233 75	209 124	5 3	447 146	2 -	153 13	113 26	80 39	39 22	57 43	3 3	8 -	5 -	3 -	- -	- II - IW	6
216 5	192 20	99 32	81 51	2 2	180 48	- -	68 3	42 6	28 11	15 7	25 19	2 2	1 -	- -	1 -	- -	- II - IW	60
245 4	318 44	124 39	102 58	3 1	220 72	2 -	76 7	59 15	38 18	19 12	25 19	1 1	4 -	2 -	2 -	- -	- II - IW	61
14 -	11 -	5 1	1 -	- -	12 5	- -	3 1	7 3	1 -	- -	1 1	- -	3 -	3 -	- -	- -	- II - IW	63,65, 66,68
- -	1 1	- -	- -	- -	3 1	- -	- -	1 -	1 1	1 -	- -	- -	- -	- -	- -	- -	- II - IW	67
41 2	70 11	41 14	47 25	- -	93 42	- -	27 2	23 11	21 10	7 6	15 13	- -	- -	- -	- -	- -	- II - IW	7
3 -	6 1	2 1	1 1	- -	7 4	- -	- -	5 2	1 1	- -	1 1	- -	- -	- -	- -	- -	- II - IW	70
15 1	27 6	18 6	25 15	- -	31 16	- -	9 2	3 -	8 4	2 2	9 8	- -	- -	- -	- -	- -	- II - IW	72
59 1	74 9	60 9	25 9	- -	92 6	- -	47 2	18 3	13 -	3 -	11 1	- -	3 -	3 -	- -	- -	- II - IW	8
46 8	53 16	31 12	29 19	- -	43 20	- -	17 6	10 7	8 3	5 3	3 1	- -	26 -	26 -	- -	- -	- II - IW	51

Noch: 30. Vollzeitbeschäftigte der Gemeinden/Gv. in Baden-Württemberg am 30. Juni 1992 nach Aufgabenbereichen und
b) Angestellte und Arbeiter

GL.- NR.	AUFGABENBEREICH (I = INSGESAMT, W = WEIBLICH)	ANGE														
		HOEHERER DIENST										GEMÜßER				
		INS- GESAMT	ZU- SAMMEN	AUS- SER- TARIF- LICH	BAT I	BAT II	BAT III	BAT IV	IN- AUS- BIL- DUNG	ZU- SAMMEN	BAT I II "S"	BAT II III	BAT III IV	BAT IV A, I	BAT V KR. I	BAT VI KR. IX
0-8	INSGESAMT	I 109 782 W 70 340	I 7 490 W 1 831	I 57 W 19	I 748 W 41	I 1 083 W 182	I 2 455 W 502	I 2 375 W 765	I 772 W 322	I 18 001 W 7 466	I 876 W 110	I 1 977 W 281	I 2 985 W 782	I 5 681 W 2 463		
0-7	VERWALTUNG	I 63 240 W 38 333	I 1 133 W 219	I 31 W 19	I 42 W 1	I 138 W 20	I 411 W 39	I 505 W 134	I 6 W 6	I 13 199 W 4 942	I 673 W 65	I 1 716 W 264	I 2 474 W 640	I 4 462 W 1 945		
0	ALLGEMEINE VERWALTUNG	I 15 844 W 10 725	I 121 W 35	I - W -	I 6 W -	I 15 W 1	I 33 W 5	I 65 W 27	I 2 W 2	I 2 394 W 936	I 64 W 11	I 179 W 37	I 319 W 55	I 552 W 170		
00, 01	DAR.: GEMEINDEORGANE, RECHNUNGS- PRÜFUNG	I 1 191 W 804	I 23 W 8	I - W -	I 2 W -	I 2 W -	I 10 W 2	I 8 W 5	I 1 W 1	I 272 W 124	I 22 W 1	I 45 W 11	I 53 W 17	I 69 W 32		
03	FINANZVERWALTUNG	I 3 813 W 2 542	I 9 W 1	I - W -	I 1 W -	I 1 W -	I 2 W -	I 5 W 1	I - W -	I 505 W 105	I 3 W -	I 30 W 2	I 70 W 5	I 171 W 27		
1	ÖFFENTLICHE SICHERHEIT UND ORDNUNG	I 5 484 W 3 436	I 46 W 7	I - W -	I 1 W -	I 1 W -	I 16 W 1	I 28 W 6	I - W -	I 449 W 93	I 12 W 1	I 50 W 9	I 82 W 20	I 159 W 27		
13	DAR. FEUERSCHUTZ/BRANDSCHUTZ	I 341 W 52	I 1 W -	I - W -	I - W -	I - W -	I - W -	I 1 W -	I - W -	I 36 W 1	I 2 W -	I 3 W -	I 7 W 1	I 16 W -		
2	SCHULEN	I 4 199 W 1 606	I 13 W 3	I - W -	I 1 W -	I 1 W -	I 2 W 2	I 9 W 1	I - W -	I 160 W 76	I 7 W 4	I 22 W 9	I 23 W 8	I 44 W 20		
21, 27	DAR.: GRUND- UND HAUPTSCHULEN, SONDERSCHULEN	I 1 935 W 434	I - W -	I - W -	I - W -	I - W -	I - W -	I - W -	I - W -	I 16 W 10	I 1 W -	I - W -	I 3 W -	I 8 W 6		
22	REALSCHULEN	I 273 W 60	I - W -	I - W -	I - W -	I - W -	I - W -	I - W -	I - W -	I 1 W 1	I - W -	I - W -	I - W -	I 1 W 1		
23	GYMNASIEN	I 500 W 219	I 1 W -	I - W -	I - W -	I - W -	I - W -	I 1 W -	I - W -	I 3 W 1	I - W -	I 1 W -	I - W -	I - W -		
24-26	BERUFSSCHULEN, FACH- SCHULEN, FACHOBERSCHULEN	I 732 W 442	I - W -	I - W -	I - W -	I - W -	I - W -	I - W -	I - W -	I 10 W 6	I - W -	I 1 W -	I 2 W 1	I 1 W 1		
28	GESAMTSCHULEN	I 73 W 24	I 1 W -	I - W -	I - W -	I - W -	I - W -	I 1 W -	I - W -	I 3 W 1	I - W -	I - W -	I - W -	I 2 W 1		
3	WISSENSCHAFT, FORSCHUNG, KULTUR- PFLEGE	I 4 525 W 2 383	I 246 W 67	I 12 W 4	I 6 W 1	I 35 W 9	I 64 W 13	I 128 W 39	I 1 W 1	I 1 868 W 811	I 75 W 23	I 304 W 98	I 423 W 173	I 603 W 279		
33	DAR. THEATER, KONZERTE, MUSIKPFLEGE	I 2 091 W 769	I 87 W 10	I 9 W 1	I 3 W -	I 15 W 3	I 18 W 2	I 42 W 4	I - W -	I 1 115 W 342	I 23 W 2	I 185 W 40	I 256 W 80	I 366 W 115		
4	SOZIALE SICHERUNG	I 18 753 W 15 764	I 195 W 69	I 15 W 15	I 6 W -	I 15 W 5	I 48 W 9	I 109 W 38	I 2 W 2	I 4 064 W 2 550	I 33 W 13	I 155 W 47	I 525 W 213	I 2 097 W 1 338		
400	DAR.: ALLGEMEINE SOZIALVER- WALTUNG	I 2 846 W 2 049	I 35 W 8	I - W -	I 2 W -	I 3 W 1	I 7 W 2	I 23 W 5	I - W -	I 932 W 487	I 11 W 5	I 52 W 19	I 152 W 54	I 466 W 249		
407	VERWALTUNG DER JUGEND- HILFE	I 1 565 W 1 076	I 13 W 5	I - W -	I - W -	I - W -	I 5 W 1	I 8 W 4	I - W -	I 975 W 538	I 6 W 2	I 36 W 11	I 136 W 58	I 648 W 351		
43	EINRICHT. DER SOZIALHILFE UND KRIEGSOFFERFÜRSORGE	I 3 622 W 2 750	I 18 W 7	I 2 W 2	I 2 W -	I 5 W 3	I 3 W -	I 5 W 1	I 1 W 1	I 379 W 172	I 1 W 1	I 24 W 2	I 45 W 14	I 76 W 27		
460	KINDERGARTEN	I 8 730 W 8 618	I 17 W 15	I 13 W 13	I - W -	I - W -	I 1 W 1	I 2 W -	I 1 W 1	I 1 041 W 1 014	I - W -	I 6 W 5	I 50 W 43	I 563 W 548		
5	GESUNDHEIT, SPORT, ERHOLUNG	I 3 190 W 1 004	I 90 W 15	I 4 W -	I 3 W -	I 16 W 3	I 42 W 3	I 24 W 8	I 1 W 1	I 421 W 99	I 29 W 3	I 81 W 8	I 90 W 16	I 121 W 27		
6	BAU- UND WOHNUNGSWESEN, VERKEHR	I 7 996 W 2 605	I 358 W 21	I - W -	I 13 W -	I 50 W 2	I 177 W 5	I 118 W 14	I - W -	I 3 088 W 254	I 406 W 9	I 828 W 44	I 827 W 106	I 628 W 50		
60	DAR.: BAUVERWALTUNG	I 4 365 W 1 352	I 159 W 4	I - W -	I 4 W -	I 24 W -	I 82 W 1	I 49 W 3	I - W -	I 1 869 W 131	I 245 W 3	I 478 W 24	I 497 W 51	I 408 W 30		
61	STADTEPLANUNG, VERMES- SUNG, BAUORDNUNG	I 2 921 W 1 087	I 185 W 17	I - W -	I 8 W -	I 25 W 2	I 90 W 4	I 62 W 11	I - W -	I 1 025 W 111	I 141 W 6	I 304 W 18	I 285 W 52	I 163 W 17		
63,65, 66,68	STRASSEN, PARKEIN- RICHTUNGEN	I 413 W 42	I 8 W -	I - W -	I - W -	I 1 W -	I 3 W -	I 4 W -	I - W -	I 121 W 4	I 13 W -	I 33 W 1	I 30 W 2	I 32 W 1		
67	STRASSENBELEUCHTUNG, - REINIGUNG	I 116 W 31	I 3 W -	I - W -	I 1 W -	I - W -	I 1 W -	I 1 W -	I - W -	I 20 W 1	I 5 W -	I 4 W 1	I 4 W -	I 5 W -		
7	ÖFFENTLICHE EINRICHTUNGEN, WIRTSCHAFTSFOERDERUNG	I 3 249 W 810	I 64 W 2	I - W -	I 6 W -	I 5 W -	I 29 W 1	I 24 W 1	I - W -	I 755 W 123	I 47 W 1	I 97 W 12	I 185 W 49	I 258 W 34		
70	DAR.: ABWASSERBESEITIGUNG	I 669 W 67	I 11 W -	I - W -	I - W -	I - W -	I 10 W -	I 1 W -	I - W -	I 177 W 12	I 29 W -	I 29 W 1	I 31 W 1	I 65 W 6		
72	ABFALLBESEITIGUNG	I 560 W 242	I 19 W 2	I - W -	I 1 W -	I - W -	I 8 W 1	I 10 W 1	I - W -	I 182 W 68	I 8 W 1	I 25 W 6	I 85 W 36	I 42 W 15		
8	RECHTLICH UNSELBSTAENDIGE WIRTSCHAFTSUNTERNEHMEN	I 4 790 W 1 674	I 186 W 15	I 1 W -	I 34 W 2	I 36 W 2	I 74 W 7	I 41 W 4	I - W -	I 1 207 W 150	I 91 W 7	I 157 W 7	I 244 W 24	I 449 W 39		
51	KRANKENHAUSEN 1)	I 41 752 W 30 333	I 6 171 W 1 597	I 25 W -	I 672 W 38	I 909 W 160	I 1 970 W 456	I 1 829 W 627	I 766 W 316	I 3 595 W 2 374	I 112 W 38	I 104 W 10	I 267 W 118	I 770 W 479		

1) MIT KAUFMAENNISCHEM RECHNUNGSWESEN. - 2) EINSCHL. KR. IV "S", III "S".

Einstufungen

STELLE																	ARBEITER		GL.- NR.
DIENST		MITTLERER DIENST								EINFACHER DIENST							INS- GESAMT	DAR. IN AUS- BIL- DUNG	
BAT V A, B, I KR. VIII VII	IN AUS- BIL- DUNG	ZU- SAMMEN V B "S" KR. VII	BAT V C, I KR. VI	BAT V A, B, I KR. V, IV	BAT V A, B, I KR. VII, III	BAT V A, B, I KR. VIII	IN AUS- BIL- DUNG	ZU- SAMMEN V B "S" KR. VII 4)	BAT V A, B, I KR. IX, II	BAT V A, B, I KR. IX, I	BAT V A, B, I KR. IX, I	BAT V A, B, I KR. IX, I	IN AUS- BIL- DUNG						
5 794 3 424	688 406	75 773 54 912	3 676 1 033	13 958 9 420	27 739 22 145	15 706 10 747	5 392 3 652	9 302 7 915	8 392 6 021	192 143	1 060 881	1 507 1 157	5 273 3 521	360 319	51 786 13 119	731 219	0-8		
3 189 1 623	685 405	43 950 29 639	2 627 667	8 195 5 412	12 377 8 950	12 536 8 364	4 507 2 982	3 708 3 264	4 958 3 533	102 71	498 412	881 720	3 288 2 166	189 164	35 011 6 425	424 168	0-7		
645 299	635 364	12 518 9 250	498 241	1 891 1 243	3 276 2 538	3 621 2 703	1 507 1 025	1 725 1 500	811 504	14 7	70 40	180 119	528 320	19 18	2 643 1 083	100 34	0		
74 58	9 5	680 568	47 33	197 175	230 203	131 102	50 37	25 18	216 104	- -	7 6	18 9	190 88	1 1	486 147	21 -	00, 01		
218 62	13 9	3 239 2 387	108 30	673 357	1 153 870	1 032 900	260 219	13 11	60 49	2 2	8 6	22 19	27 21	1 1	66 23	11 -	03		
146 36	- -	4 751 3 178	134 30	545 262	1 595 1 057	1 933 1 398	531 420	13 11	238 158	7 6	28 24	70 65	133 63	- -	329 81	11 -	1		
8 -	- -	245 34	10 -	35 5	109 13	79 14	12 2	- -	59 17	- -	1 1	1 -	57 16	- -	219 42	11 -	13		
63 35	1 -	3 618 1 234	44 18	208 136	972 426	1 764 449	608 183	22 22	408 293	8 -	11 6	26 19	363 268	- -	1 739 871	61 11	2		
4 4	- -	1 638 211	2 -	38 20	289 43	901 59	393 74	15 15	281 213	7 -	8 4	19 12	247 197	- -	1 115 600	11 -	21, 27		
- -	- -	267 55	2 -	2 1	85 14	141 28	37 12	- -	5 4	- -	- -	- -	5 4	- -	175 89	31 -	22		
2 1	- -	483 206	1 -	15 13	214 127	205 45	48 21	- -	13 12	- -	1 -	1 1	11 11	- -	155 74	11 -	23		
6 4	- -	690 415	12 7	60 41	240 142	305 179	73 46	- -	32 21	- -	1 1	1 1	30 19	- -	193 61	31 11	24-26		
1 -	- -	68 23	2 -	5 2	20 11	34 9	7 1	- -	1 -	1 -	- -	- -	- -	- -	10 4	11 -	28		
463 238	- -	1 797 1 175	69 17	315 148	445 330	585 429	294 187	89 64	614 330	2 1	8 5	31 15	571 307	2 2	1 448 480	30 21	3		
285 105	- -	516 244	42 9	185 81	96 64	87 49	76 32	30 9	373 173	- -	2 1	14 7	357 165	- -	784 227	19 12	33		
1 208 901	46 38	12 289 11 194	368 263	3 481 3 193	3 708 3 407	2 293 2 074	830 747	1 609 1 510	2 205 1 951	59 55	355 318	480 437	1 144 997	167 144	2 153 1 798	17 16	4		
246 156	5 4	1 770 1 468	119 73	366 275	394 348	591 520	239 205	61 47	109 86	1 1	5 5	26 24	76 55	1 1	99 27	11 -	400		
122 94	27 22	511 472	15 9	61 52	100 93	218 211	70 67	47 40	66 61	- -	1 1	7 6	58 54	- -	12 9	11 -	407		
230 126	3 2	2 127 1 643	37 18	324 218	1 019 817	297 219	41 20	409 351	1 098 928	50 46	336 299	356 316	252 184	104 83	1 299 1 105	17 16	43		
327 324	4 4	5 553 5 497	95 94	1 989 1 974	1 508 1 496	847 831	334 331	780 771	651 638	8 8	10 10	75 75	499 488	59 57	522 481	11 -	460		
98 43	2 2	2 389 756	228 17	417 107	663 264	744 244	250 82	87 42	290 134	5 1	12 9	42 27	231 97	- -	5 465 1 375	146 76	5		
398 44	1 1	4 402 2 273	921 62	846 248	1 112 751	1 051 850	336 270	136 92	148 57	2 1	11 9	34 25	100 22	1 -	4 079 79	27 4	6		
241 23	- -	2 299 1 199	477 22	418 115	586 394	552 452	191 158	75 58	38 18	- -	3 3	12 9	22 6	1 -	300 33	10 -	60		
131 17	1 1	1 657 930	315 34	325 104	436 312	404 350	121 101	56 29	54 29	2 1	3 3	14 11	35 14	- -	422 16	11 -	61		
13 -	- -	240 36	80 3	54 6	41 9	48 13	13 1	4 4	44 2	- -	2 -	1 -	41 2	- -	2 006 22	17 4	63.65, 66.68		
2 -	- -	91 29	34 2	20 4	13 8	19 11	5 4	- -	2 1	- -	- -	1 1	1 -	- -	1 232 6	11 -	67		
168 27	- -	2 186 579	365 19	492 75	606 177	545 217	151 68	27 23	244 106	5 -	3 1	18 13	218 92	- -	17 155 658	98 16	7		
23 4	- -	466 54	118 6	104 8	145 18	72 11	25 9	2 2	15 1	- -	- -	- -	15 1	- -	1 747 33	30 8	70		
22 10	- -	324 152	31 1	67 16	89 42	105 65	31 27	1 1	35 20	- -	- -	7 7	28 13	- -	1 803 32	7 2	72		
264 73	2 -	3 098 1 367	463 23	667 196	814 528	744 443	270 184	140 99	299 142	3 1	6 4	21 19	265 114	4 4	8 686 874	254 19	8		
2 341 1 728	1 1	28 725 23 906	586 343	5 096 3 812	14 548 12 773	2 426 1 940	615 486	5 454 4 552	3 135 2 346	87 71	556 465	605 418	1 720 1 241	167 151	8 089 5 820	53 32	51		

31. Beschäftigte der Verwaltung der Gemeinden/Gv. in Baden-Württemberg am 30. Juni 1992 nach Altersgruppen und Dienstverhältnis

ALTERSGRUPPEN VON ... BIS UNTER ... JAHREN (I = INSGESAMT, W = WEIBLICH)		BESCHAEFTIGTE				VOLLZEITBESCHAEFTIGTE				TEILZEITBESCHAEFTIGTE			
		INS- GESAMT	BEAMTE	ANGE- STELLTE	AR- BEITER	ZU- SAMMEN	BEAMTE	ANGE- STELLTE	AR- BEITER	ZU- SAMMEN	BEAMTE	ANGE- STELLTE	AR- BEITER
UNTER 21	I	7 391	1 067	4 707	1 617	6 984	1 067	4 610	1 307	407	-	97	310
	W	5 751	929	4 212	610	5 525	929	4 135	461	226	-	77	149
21 - 23	I	5 330	646	3 852	832	5 039	643	3 718	678	291	3	134	154
	W	4 232	479	3 435	318	4 027	477	3 323	227	205	2	112	91
23 - 25	I	6 581	1 012	4 347	1 222	6 097	1 004	4 059	1 034	484	8	288	188
	W	5 059	765	3 891	403	4 680	757	3 663	260	379	8	228	143
25 - 27	I	7 323	1 498	4 452	1 373	6 478	1 480	3 917	1 081	845	18	535	292
	W	5 279	1 009	3 835	435	4 579	991	3 382	206	700	18	453	229
27 - 29	I	7 501	1 509	4 341	1 651	6 242	1 471	3 513	1 258	1 259	38	828	393
	W	4 874	803	3 503	568	3 808	765	2 823	220	1 066	38	680	348
29 - 31	I	7 641	1 404	4 145	2 092	5 851	1 321	3 011	1 519	1 790	83	1 134	573
	W	4 600	690	3 137	773	3 034	607	2 172	255	1 566	83	965	518
31 - 33	I	7 791	1 261	4 361	2 169	5 588	1 164	2 967	1 457	2 203	97	1 394	712
	W	4 499	497	3 111	891	2 520	405	1 884	231	1 979	92	1 227	660
33 - 35	I	8 006	1 299	4 457	2 250	5 356	1 151	2 782	1 423	2 650	148	1 675	827
	W	4 478	411	3 059	1 008	2 107	270	1 593	244	2 371	141	1 466	764
35 - 37	I	8 467	1 409	4 711	2 347	5 490	1 251	2 868	1 371	2 977	158	1 843	976
	W	4 792	398	3 241	1 153	2 060	244	1 566	250	2 732	154	1 675	903
37 - 39	I	8 289	1 347	4 540	2 402	5 333	1 224	2 763	1 346	2 956	123	1 777	1 056
	W	4 639	271	3 099	1 269	1 922	157	1 490	275	2 717	114	1 609	994
39 - 41	I	8 102	1 089	4 504	2 509	5 116	1 027	2 731	1 358	2 986	62	1 773	1 151
	W	4 578	150	3 107	1 321	1 796	91	1 460	245	2 782	59	1 647	1 076
41 - 43	I	8 187	1 094	4 451	2 642	5 171	1 057	2 685	1 429	3 016	37	1 766	1 213
	W	4 562	97	3 060	1 405	1 707	60	1 378	269	2 855	37	1 682	1 136
43 - 45	I	8 034	1 073	4 144	2 817	5 049	1 028	2 526	1 495	2 985	45	1 618	1 322
	W	4 392	92	2 803	1 497	1 570	51	1 261	258	2 822	41	1 542	1 239
45 - 47	I	6 554	811	3 437	2 306	4 163	797	2 156	1 210	2 391	14	1 281	1 096
	W	3 611	45	2 313	1 253	1 340	33	1 088	219	2 271	12	1 225	1 034
47 - 49	I	7 604	902	4 073	2 629	4 874	879	2 549	1 446	2 730	23	1 524	1 183
	W	4 143	47	2 714	1 382	1 557	31	1 258	268	2 586	16	1 456	1 114
49 - 51	I	8 476	880	4 166	3 430	5 357	862	2 705	1 790	3 119	18	1 461	1 640
	W	4 563	42	2 643	1 878	1 597	32	1 248	317	2 966	10	1 395	1 561
51 - 53	I	10 354	959	4 598	4 797	6 513	947	3 010	2 556	3 841	12	1 588	2 241
	W	5 366	50	2 792	2 524	1 734	41	1 309	384	3 632	9	1 483	2 140
53 - 55	I	10 082	864	4 185	5 033	6 343	850	2 899	2 594	3 739	14	1 286	2 439
	W	5 053	41	2 309	2 703	1 542	37	1 106	399	3 511	4	1 203	2 304
55 - 57	I	9 137	708	3 537	4 892	5 794	699	2 594	2 501	3 343	9	943	2 391
	W	4 420	34	1 757	2 629	1 272	30	868	374	3 148	4	889	2 255
57 - 59	I	7 785	523	2 884	4 378	5 069	516	2 263	2 290	2 716	7	621	2 088
	W	3 622	29	1 293	2 300	1 094	26	726	342	2 528	3	567	1 958
59 - 61	I	5 137	339	1 780	3 018	3 506	329	1 443	1 734	1 631	10	337	1 284
	W	2 047	20	658	1 369	630	18	373	239	1 417	2	285	1 130
61 - 63	I	3 310	244	1 163	1 903	2 429	237	1 011	1 181	881	7	152	722
	W	909	9	203	697	291	7	119	165	618	2	84	532
63 UND MEHR	I	4 626	151	1 035	3 440	1 550	137	460	953	3 076	14	575	2 487
	W	1 950	7	342	1 601	431	6	108	317	1 519	1	234	1 284
INSGESAMT	I	171 708	22 089	87 870	61 749	119 392	21 141	63 240	35 011	52 316	948	24 630	26 738
	W	97 419	6 915	60 517	29 987	50 823	6 065	38 333	6 425	46 596	850	22 184	23 562

**32. Beschäftigte der rechtlich unselbständigen Wirtschaftsunternehmen der Gemeinden/Gv. in Baden-Württemberg am 30. Juni 1992
nach Altersgruppen und Dienstverhältnis**

ALTERSGRUPPEN VON ... BIS UNTER ... JAHREN (I = INSGESAMT, W = WEIBLICH)		BESCHAEFTIGTE				VOLLZEITBESCHAEFTIGTE				TEILZEITBESCHAEFTIGTE			
		INS- GESAMT	BEAMTE	ANGE- STELLTE	AR- BEITER	ZU- SAMMEN	BEAMTE	ANGE- STELLTE	AR- BEITER	ZU- SAMMEN	BEAMTE	ANGE- STELLTE	AR- BEITER
UNTER 21	I	789	-	194	595	725	-	182	543	64	-	12	52
	W	248	-	146	102	224	-	144	80	24	-	2	22
21 - 23	I	487	-	174	313	458	-	170	288	29	-	4	25
	W	186	-	134	52	173	-	131	42	13	-	3	10
23 - 25	I	648	7	215	426	597	7	200	390	51	-	15	36
	W	226	4	168	54	203	4	155	44	23	-	13	10
25 - 27	I	646	8	216	422	597	8	207	382	49	-	9	40
	W	220	2	161	57	200	2	154	44	20	-	7	13
27 - 29	I	721	22	252	447	641	22	227	392	80	-	25	55
	W	234	5	159	70	183	5	138	40	51	-	21	30
29 - 31	I	728	15	257	456	636	15	225	396	92	-	32	60
	W	198	4	135	59	130	4	105	21	68	-	30	38
31 - 33	I	754	23	252	479	643	23	207	413	111	-	45	66
	W	183	7	102	74	99	7	58	34	84	-	44	40
33 - 35	I	718	23	290	405	601	23	231	347	117	-	59	58
	W	197	3	126	68	99	3	73	23	98	-	53	45
35 - 37	I	710	30	288	392	601	26	246	329	109	4	42	63
	W	190	6	109	75	103	2	71	30	87	4	38	45
37 - 39	I	650	23	249	378	527	22	194	311	123	1	55	67
	W	175	3	99	73	67	3	46	18	108	-	53	55
39 - 41	I	720	18	293	409	588	16	230	342	132	2	63	67
	W	203	2	119	82	92	-	60	32	111	2	59	50
41 - 43	I	725	17	277	431	592	17	230	345	133	-	47	86
	W	194	3	104	87	93	3	62	28	101	-	42	59
43 - 45	I	718	12	284	422	595	12	236	347	123	-	48	75
	W	191	1	111	79	90	1	66	23	101	-	45	56
45 - 47	I	521	10	204	307	426	10	176	240	95	-	28	67
	W	143	-	80	63	73	-	53	20	70	-	27	43
47 - 49	I	678	20	259	399	549	20	222	307	129	-	37	92
	W	214	-	109	105	105	-	73	32	109	-	36	73
49 - 51	I	742	18	282	442	615	18	245	352	127	-	37	90
	W	195	-	88	107	94	-	52	42	101	-	36	65
51 - 53	I	1 102	21	358	723	903	21	309	573	199	-	49	150
	W	281	-	107	174	126	-	64	62	155	-	43	112
53 - 55	I	1 055	20	309	726	841	20	269	552	214	-	40	174
	W	275	-	89	186	109	-	53	56	166	-	36	130
55 - 57	I	985	25	271	689	796	25	247	524	189	-	24	165
	W	225	-	67	158	90	-	48	42	135	-	19	116
57 - 59	I	867	20	207	640	697	20	195	482	170	-	12	158
	W	187	-	37	150	71	-	27	44	116	-	10	106
59 - 61	I	666	18	174	474	529	18	164	347	137	-	10	127
	W	139	-	30	109	59	-	25	34	80	-	5	75
61 - 63	I	551	26	136	389	424	26	124	274	127	-	12	115
	W	101	-	12	89	32	-	5	27	69	-	7	62
63 UND MEHR	I	650	10	95	545	274	10	54	210	376	-	41	335
	W	208	-	25	183	67	-	11	56	141	-	14	127
INSGESAMT	I	16 831	386	5 536	10 909	13 855	379	4 790	8 686	2 976	7	746	2 223
	W	4 613	40	2 317	2 256	2 582	34	1 674	874	2 031	6	643	1 382

33. Vollzeitbeschäftigte der Gemeinden/Gv. in Baden-Württemberg am 30. Juni 1992 nach Beschäftigungsbereichen, Gemeindegrößenklassen und Dienstverhältnis

Beschäftigungsbereich		Insgesamt	Beamte		Angestellte			Arbeiter			
			zu- sammen	darunter in Aus- bildung	zu- sammen	darunter		zu- sammen	darunter		
						in Aus- bildung	mit Zeit- vertrag		in Aus- bildung	mit Zeit- vertrag	
Gemeindegrößenklassen (I = Insgesamt, W = Weiblich)											
Gemeinden und Gemeindeverbände insgesamt		I	183 510	22 068	1 157	109 656	11 122	5 820	51 786	731	2 428
	W		89 648	6 299	845	70 230	8 962	3 645	13 119	219	707
Kreisfreie Städte zusammen		I	50 924	7 318	260	28 567	2 548	1 482	15 039	353	896
	W		23 027	2 078	198	17 572	2 051	863	3 377	106	264
Kreisfreie Städte mit 500 000 und mehr Einwohnern		I	15 092	2 521	58	8 800	733	143	3 771	66	184
	W		8 108	678	49	5 985	590	82	1 445	20	100
Kreisfreie Städte mit 200 000 bis unter 500 000 Einwohnern		I	18 797	2 205	81	10 580	1 060	798	6 012	165	412
	W		8 052	592	56	6 434	858	450	1 026	53	84
Kreisfreie Städte mit 100 000 bis unter 200 000 Einwohnern		I	14 429	2 415	115	7 755	626	497	4 259	86	252
	W		5 840	772	90	4 313	502	306	755	30	71
Kreisfreie Städte mit 50 000 bis unter 100 000 Einwohnern		I	2 606	177	6	1 432	129	44	997	36	48
	W		1 027	36	3	840	101	25	151	3	9
Kreisangehörige Gemeinden zusammen		I	85 919	10 174	672	45 322	3 869	2 392	30 423	323	1 299
	W		35 471	2 283	466	27 508	3 179	1 715	5 680	82	290
Kreisangehörige Gemeinden mit 100 000 – 200 000 Einwohnern		I	1 788	180	17	983	81	77	625	21	17
	W		737	51	13	620	71	58	66	3	2
Kreisangehörige Gemeinden mit 50 000 – 100 000 Einwohnern		I	15 614	1 357	51	9 432	818	445	4 825	72	139
	W		7 276	326	38	5 818	657	313	1 132	23	52
Kreisangehörige Gemeinden mit 20 000 – 50 000 Einwohnern		I	25 260	3 047	193	14 112	1 228	794	8 101	115	347
	W		10 382	831	142	8 276	1 013	535	1 275	37	92
Kreisangehörige Gemeinden mit weniger als 20 000 Einwohnern		I	43 257	5 590	411	20 795	1 742	1 076	16 872	115	796
	W		17 076	1 075	273	12 794	1 438	809	3 207	19	144
Kreisangehörige Gemeinden mit 10 000 – 20 000 Einwohnern		I	16 703	1 969	121	8 244	715	400	6 490	57	337
	W		6 359	407	80	4 811	597	294	1 141	15	79
Kreisangehörige Gemeinden mit 5 000 – 10 000 Einwohnern		I	14 329	1 770	140	7 021	573	373	5 538	35	254
	W		5 730	358	97	4 284	457	266	1 088	1	47
Kreisangehörige Gemeinden mit 3 000 – 5 000 Einwohnern		I	6 945	998	82	3 341	283	191	2 606	15	96
	W		2 944	192	57	2 221	244	155	531	3	11
Kreisangehörige Gemeinden mit weniger als 3 000 Einwohnern		I	5 280	853	68	2 189	171	112	2 238	8	109
	W		2 043	118	39	1 478	140	94	447	-	7
Landkreise		I	44 592	4 353	219	34 287	4 572	1 849	5 952	50	214
	W		29 890	1 861	176	24 233	3 636	1 014	3 796	26	134
Bezirksverbände		I	2 075	223	6	1 480	133	97	372	5	19
	W		1 260	77	5	917	96	53	266	5	19
Verwaltung zusammen		I	119 392	21 141	1 157	63 240	4 588	3 280	35 011	424	1 664
	W		50 823	6 065	845	38 333	3 839	2 404	6 425	168	399
Kreisfreie Städte zusammen		I	32 995	6 987	260	15 997	972	787	10 011	247	734
	W		12 549	2 021	198	8 884	788	541	1 644	94	196
Kreisfreie Städte mit 500 000 und mehr Einwohnern		I	10 082	2 421	58	4 943	259	81	2 718	60	149
	W		4 450	654	49	3 126	213	53	670	20	68
Kreisfreie Städte mit 200 000 bis unter 500 000 Einwohnern		I	10 620	2 074	81	5 016	327	336	3 530	113	329
	W		3 694	570	56	2 658	280	232	466	46	64
Kreisfreie Städte mit 100 000 bis unter 200 000 Einwohnern		I	11 272	2 364	115	5 547	360	349	3 361	74	229
	W		4 040	763	90	2 822	273	242	455	28	60
Kreisfreie Städte mit 50 000 bis unter 100 000 Einwohnern		I	1 021	128	6	491	26	21	402	-	27
	W		365	34	3	278	22	14	53	-	4
Kreisangehörige Gemeinden zusammen		I	69 772	9 895	672	36 541	2 923	1 963	23 336	158	876
	W		28 590	2 268	466	22 205	2 448	1 495	4 117	66	172
Kreisangehörige Gemeinden mit 100 000 – 200 000 Einwohnern		I	1 373	177	17	807	72	72	389	7	16
	W		668	51	13	559	63	56	58	3	2
Kreisangehörige Gemeinden mit 50 000 – 100 000 Einwohnern		I	10 370	1 312	51	5 906	354	345	3 252	53	86
	W		4 258	325	38	3 368	288	260	565	21	27
Kreisangehörige Gemeinden mit 20 000 – 50 000 Einwohnern		I	20 038	2 953	193	10 952	879	551	6 133	60	268
	W		8 087	820	142	6 400	753	414	867	32	75
Kreisangehörige Gemeinden mit weniger als 20 000 Einwohnern		I	37 991	5 453	411	18 976	1 618	995	13 562	38	506
	W		15 577	1 072	273	11 878	1 344	765	2 627	10	68
Kreisangehörige Gemeinden mit 10 000 – 20 000 Einwohnern		I	14 440	1 897	121	7 303	622	358	5 240	21	234
	W		5 627	404	80	4 307	521	273	916	7	45
Kreisangehörige Gemeinden mit 5 000 – 10 000 Einwohnern		I	12 539	1 735	140	6 400	551	346	4 404	6	147
	W		5 174	358	97	3 983	446	250	833	-	14
Kreisangehörige Gemeinden mit 3 000 – 5 000 Einwohnern		I	6 348	979	82	3 200	279	185	2 169	9	67
	W		2 836	192	57	2 162	241	151	482	3	6
Kreisangehörige Gemeinden mit weniger als 3 000 Einwohnern		I	4 664	842	68	2 073	166	106	1 749	2	58
	W		1 940	118	39	1 426	136	91	396	-	3
Landkreise		I	15 111	4 040	219	9 657	582	464	1 414	17	39
	W		8 800	1 699	176	6 626	523	332	475	6	16
Bezirksverbände		I	1 514	219	6	1 045	111	66	250	2	15
	W		884	77	5	618	80	36	189	2	15

Noch: 33. Vollzeitbeschäftigte der Gemeinden/Gv. in Baden-Württemberg am 30. Juni 1992 nach Beschäftigungsbereichen, Gemeindegrößenklassen und Dienstverhältnis

Beschäftigungsbereich	Gemeindegrößenklassen (I = Insgesamt, W = Weiblich)	Insgesamt	Beamte		Angestellte			Arbeiter		
			zu- sammen	darunter in Aus- bildung	zu- sammen	darunter		zu- sammen	darunter	
						in Aus- bildung	mit Zeit- vertrag		in Aus- bildung	mit Zeit- vertrag
Rechtlich unselbständige Wirtschaftsunternehmen zusammen	I	13 855	379	-	4 790	146	148	8 686	254	472
	W	2 582	34	-	1 674	103	77	874	19	102
Kreisfreie Städte zusammen	I	4 326	126	-	1 573	35	42	2 627	95	76
	W	590	20	-	449	24	22	121	6	8
Kreisfreie Städte mit 500 000 und mehr Einwohnern	I	71	7	-	31	-	-	33	6	1
	W	11	-	-	11	-	-	-	-	-
Kreisfreie Städte mit 200 000 bis unter 500 000 Einwohnern	I	2 439	64	-	793	13	14	1 582	43	52
	W	255	14	-	182	10	7	59	3	4
Kreisfreie Städte mit 100 000 bis unter 200 000 Einwohnern	I	898	35	-	373	8	21	490	10	4
	W	125	6	-	109	6	9	10	-	-
Kreisfreie Städte mit 50 000 bis unter 100 000 Einwohnern	I	918	20	-	376	14	7	522	36	19
	W	199	-	-	147	8	6	52	3	4
Kreisangehörige Gemeinden zusammen	I	9 350	244	-	3 056	111	95	6 050	159	396
	W	1 899	11	-	1 137	79	50	751	13	94
Kreisangehörige Gemeinden mit 100 000 - 200 000 Einwohnern	I	415	3	-	176	9	5	236	14	1
	W	69	-	-	61	8	2	8	-	-
Kreisangehörige Gemeinden mit 50 000 - 100 000 Einwohnern	I	1 465	28	-	509	9	14	928	15	40
	W	216	-	-	150	5	8	66	1	12
Kreisangehörige Gemeinden mit 20 000 - 50 000 Einwohnern	I	2 940	79	-	1 139	46	27	1 722	54	72
	W	658	9	-	428	36	15	221	4	11
Kreisangehörige Gemeinden mit weniger als 20 000 Einwohnern	I	4 530	134	-	1 232	47	49	3 164	76	283
	W	956	2	-	498	30	25	456	8	71
Kreisangehörige Gemeinden mit 10 000 - 20 000 Einwohnern	I	1 930	69	-	656	26	24	1 205	36	103
	W	485	2	-	293	17	13	190	8	34
Kreisangehörige Gemeinden mit 5 000 - 10 000 Einwohnern	I	1 457	35	-	363	12	17	1 059	28	102
	W	320	-	-	129	6	8	191	-	30
Kreisangehörige Gemeinden mit 3 000 - 5 000 Einwohnern	I	554	19	-	116	4	4	419	6	27
	W	70	-	-	38	3	3	32	-	3
Kreisangehörige Gemeinden mit weniger als 3 000 Einwohnern	I	589	11	-	97	5	4	481	6	51
	W	81	-	-	38	4	1	43	-	4
Landkreise	I	179	9	-	161	-	11	9	-	-
	W	93	3	-	88	-	5	2	-	-
Krankenhäuser zusammen 1)	I	50 263	548	-	41 626	6 388	2 392	8 089	53	292
	W	36 243	200	-	30 223	5 020	1 164	5 820	32	206
Kreisfreie Städte zusammen	I	13 603	205	-	10 997	1 541	653	2 401	11	86
	W	9 888	37	-	8 239	1 239	300	1 612	6	60
Kreisfreie Städte mit 500 000 und mehr Einwohnern	I	4 939	93	-	3 826	474	62	1 020	-	34
	W	3 647	24	-	2 848	377	29	775	-	32
Kreisfreie Städte mit 200 000 bis unter 500 000 Einwohnern	I	5 738	67	-	4 771	720	448	900	9	31
	W	4 103	8	-	3 594	568	211	501	4	16
Kreisfreie Städte mit 100 000 bis unter 200 000 Einwohnern	I	2 259	16	-	1 835	258	127	408	2	19
	W	1 675	3	-	1 382	223	55	290	2	11
Kreisfreie Städte mit 50 000 bis unter 100 000 Einwohnern	I	667	29	-	565	89	16	73	-	2
	W	463	2	-	415	71	5	46	-	1
Kreisangehörige Gemeinden zusammen	I	6 797	35	-	5 725	835	334	1 037	6	27
	W	4 982	4	-	4 166	652	170	812	3	24
Kreisangehörige Gemeinden mit 50 000 - 100 000 Einwohnern	I	3 779	17	-	3 117	455	86	645	4	13
	W	2 802	1	-	2 300	364	45	501	1	13
Kreisangehörige Gemeinden mit 20 000 - 50 000 Einwohnern	I	2 282	15	-	2 021	303	216	246	1	7
	W	1 637	2	-	1 448	224	106	187	1	6
Kreisangehörige Gemeinden mit weniger als 20 000 Einwohnern	I	736	3	-	587	77	32	146	1	7
	W	543	1	-	418	64	19	124	1	5
Kreisangehörige Gemeinden mit 10 000 - 20 000 Einwohnern	I	333	3	-	285	67	18	45	-	-
	W	247	1	-	211	59	8	35	-	-
Kreisangehörige Gemeinden mit 5 000 - 10 000 Einwohnern	I	333	-	-	258	10	10	75	1	5
	W	236	-	-	172	5	8	64	1	3
Kreisangehörige Gemeinden mit 3 000 - 5 000 Einwohnern	I	43	-	-	25	-	2	18	-	2
	W	38	-	-	21	-	1	17	-	2
Kreisangehörige Gemeinden mit weniger als 3 000 Einwohnern	I	27	-	-	19	-	2	8	-	-
	W	22	-	-	14	-	2	8	-	-
Landkreise	I	29 302	304	-	24 469	3 990	1 374	4 529	33	175
	W	20 997	159	-	17 519	3 113	677	3 319	20	118
Bezirksverbände	I	561	4	-	435	22	31	122	3	4
	W	376	-	-	299	16	17	77	3	4

1) Mit kaufmännischem Rechnungswesen.

34. Teilzeitbeschäftigte der Gemeinden/Gv. in Baden-Württemberg am 30. Juni 1992 nach Beschäftigungsbereichen, Gemeindegrößenklassen und Dienstverhältnis

Beschäftigungsbereich Gemeindegrößenklassen (I = Insgesamt, W = Weiblich)		Insgesamt	Beamte	Angestellte		Arbeiter	
				zusammen	darunter mit Zeitvertrag	zusammen	darunter mit Zeitvertrag
Gemeinden und Gemeindeverbände insgesamt	I	71 753	1 081	38 222	2 706	32 450	1 675
	W	64 625	979	35 247	2 370	28 399	1 165
Kreisfreie Städte zusammen	I	10 654	330	6 872	522	3 452	364
	W	9 891	316	6 341	437	3 234	247
Kreisfreie Städte mit 500 000 und mehr Einwohnern	I	2 627	75	2 209	71	343	34
	W	2 442	71	2 060	67	311	20
Kreisfreie Städte mit 200 000 bis unter 500 000 Einwohnern	I	4 490	94	2 689	260	1 707	186
	W	4 143	92	2 439	197	1 612	112
Kreisfreie Städte mit 100 000 bis unter 200 000 Einwohnern	I	3 173	155	1 743	181	1 275	143
	W	2 969	148	1 634	164	1 187	114
Kreisfreie Städte mit 50 000 bis unter 100 000 Einwohnern	I	364	6	231	10	127	1
	W	337	5	208	9	124	1
Kreisangehörige Gemeinden zusammen	I	43 970	376	19 227	1 530	24 367	1 085
	W	38 167	304	17 248	1 378	20 615	707
Kreisangehörige Gemeinden mit 100 000 - 200 000 Einwohnern	I	539	6	250	28	283	18
	W	504	6	243	26	255	13
Kreisangehörige Gemeinden mit 50 000 - 100 000 Einwohnern	I	5 309	43	2 776	213	2 490	150
	W	4 842	37	2 586	194	2 219	100
Kreisangehörige Gemeinden mit 20 000 - 50 000 Einwohnern	I	11 922	113	5 915	476	5 894	228
	W	10 598	99	5 201	395	5 298	161
Kreisangehörige Gemeinden mit weniger als 20 000 Einwohnern	I	26 200	214	10 286	813	15 700	689
	W	22 223	162	9 218	763	12 843	433
Kreisangehörige Gemeinden mit 10 000 - 20 000 Einwohnern	I	9 439	74	3 898	297	5 467	262
	W	8 258	62	3 454	270	4 742	186
Kreisangehörige Gemeinden mit 5 000 - 10 000 Einwohnern	I	8 835	63	3 562	288	5 210	207
	W	7 583	52	3 214	274	4 317	151
Kreisangehörige Gemeinden mit 3 000 - 5 000 Einwohnern	I	4 479	40	1 600	130	2 839	126
	W	3 713	30	1 453	129	2 230	63
Kreisangehörige Gemeinden mit weniger als 3 000 Einwohnern	I	3 447	37	1 226	98	2 184	94
	W	2 669	18	1 097	90	1 554	33
Landkreise	I	16 547	357	11 685	609	4 505	217
	W	16 012	342	11 245	515	4 425	203
Bezirksverbände	I	582	18	438	45	126	9
	W	555	17	413	40	125	8
Verwaltung zusammen	I	52 316	948	24 630	2 080	26 738	981
	W	46 596	850	22 184	1 847	23 562	753
Kreisfreie Städte zusammen	I	7 033	322	4 206	436	2 505	174
	W	6 449	308	3 779	361	2 362	122
Kreisfreie Städte mit 500 000 und mehr Einwohnern	I	1 715	72	1 371	58	272	31
	W	1 578	68	1 268	56	242	17
Kreisfreie Städte mit 200 000 bis unter 500 000 Einwohnern	I	2 658	93	1 530	208	1 035	45
	W	2 424	91	1 328	153	1 005	35
Kreisfreie Städte mit 100 000 bis unter 200 000 Einwohnern	I	2 433	151	1 187	161	1 095	97
	W	2 240	144	1 081	144	1 015	69
Kreisfreie Städte mit 50 000 bis unter 100 000 Einwohnern	I	227	6	118	9	103	1
	W	207	5	102	8	100	1
Kreisangehörige Gemeinden zusammen	I	39 133	371	16 851	1 399	21 911	694
	W	34 246	300	15 012	1 274	18 934	526
Kreisangehörige Gemeinden mit 100 000 - 200 000 Einwohnern	I	486	6	214	25	266	18
	W	452	6	207	23	239	13
Kreisangehörige Gemeinden mit 50 000 - 100 000 Einwohnern	I	4 222	43	1 980	193	2 199	103
	W	3 838	37	1 813	175	1 988	84
Kreisangehörige Gemeinden mit 20 000 - 50 000 Einwohnern	I	10 400	111	5 005	412	5 284	141
	W	9 229	97	4 339	352	4 793	105
Kreisangehörige Gemeinden mit weniger als 20 000 Einwohnern	I	24 025	211	9 652	769	14 162	432
	W	20 727	160	8 653	724	11 914	324
Kreisangehörige Gemeinden mit 10 000 - 20 000 Einwohnern	I	8 633	73	3 606	275	4 954	187
	W	7 604	61	3 185	253	4 358	146
Kreisangehörige Gemeinden mit 5 000 - 10 000 Einwohnern	I	8 087	61	3 308	274	4 718	153
	W	7 047	51	2 988	260	4 008	124
Kreisangehörige Gemeinden mit 3 000 - 5 000 Einwohnern	I	4 171	40	1 554	128	2 577	64
	W	3 554	30	1 417	127	2 107	37
Kreisangehörige Gemeinden mit weniger als 3 000 Einwohnern	I	3 134	37	1 184	92	1 913	28
	W	2 522	18	1 063	84	1 441	17
Landkreise	I	5 728	237	3 254	202	2 237	106
	W	5 503	225	3 096	174	2 182	99
Bezirksverbände	I	422	18	319	43	85	7
	W	398	17	297	38	84	6

1) Mit kaufmännischem Rechnungswesen.

Noch: 34. Teilzeitbeschäftigte der Gemeinden/Gv. in Baden-Württemberg am 30. Juni 1992 nach
Beschäftigungsbereichen, Gemeindegrößenklassen und Dienstverhältnis

Beschäftigungsbereich Gemeindegrößenklassen (I = Insgesamt, W = Weiblich)		Insgesamt	Beamte	Angestellte		Arbeiter	
				zusammen	darunter mit Zeitvertrag	zusammen	darunter mit Zeitvertrag
Rechtlich unselbständige Wirtschaftsunternehmen zusammen	I W	2 976 2 031	7 6	746 643	82 60	2 223 1 382	489 215
Kreisfreie Städte zusammen	I W	260 183	2 2	94 88	5 5	164 93	112 47
Kreisfreie Städte mit 500 000 und mehr Einwohnern	I W	9 8	- -	7 7	- -	2 1	- -
Kreisfreie Städte mit 200 000 bis unter 500 000 Einwohnern	I W	123 56	- -	37 34	2 2	86 22	71 7
Kreisfreie Städte mit 100 000 bis unter 200 000 Einwohnern	I W	96 90	2 2	31 31	3 3	63 57	41 40
Kreisfreie Städte mit 50 000 bis unter 100 000 Einwohnern	I W	32 29	- -	19 16	- -	13 13	- -
Kreisangehörige Gemeinden zusammen	I W	2 688 1 823	4 3	630 535	74 53	2 054 1 285	377 168
Kreisangehörige Gemeinden mit 100 000 - 200 000 Einwohnern	I W	53 52	- -	36 36	3 3	17 16	- -
Kreisangehörige Gemeinden mit 50 000 - 100 000 Einwohnern	I W	210 150	- -	41 38	6 5	169 112	46 15
Kreisangehörige Gemeinden mit 20 000 - 50 000 Einwohnern	I W	660 527	2 2	225 196	29 14	433 329	74 44
Kreisangehörige Gemeinden mit weniger als 20 000 Einwohnern	I W	1 765 1 094	2 1	328 265	36 31	1 435 828	257 109
Kreisangehörige Gemeinden mit 10 000 - 20 000 Einwohnern	I W	634 482	1 1	157 134	19 14	476 347	75 40
Kreisangehörige Gemeinden mit 5 000 - 10 000 Einwohnern	I W	547 341	1 -	107 84	9 9	439 257	54 27
Kreisangehörige Gemeinden mit 3 000 - 5 000 Einwohnern	I W	280 133	- -	29 20	2 2	251 113	62 26
Kreisangehörige Gemeinden mit weniger als 3 000 Einwohnern	I W	304 138	- -	35 27	6 6	269 111	66 16
Landkreise	I W	28 25	1 1	22 20	3 2	5 4	- -
Krankenhäuser zusammen 1)	I W	16 461 15 998	126 123	12 846 12 420	544 463	3 489 3 455	205 197
Kreisfreie Städte zusammen	I W	3 361 3 259	6 6	2 572 2 474	81 71	783 779	78 78
Kreisfreie Städte mit 500 000 und mehr Einwohnern	I W	903 856	3 3	831 785	13 11	69 68	3 3
Kreisfreie Städte mit 200 000 bis unter 500 000 Einwohnern	I W	1 709 1 663	1 1	1 122 1 077	50 42	586 585	70 70
Kreisfreie Städte mit 100 000 bis unter 200 000 Einwohnern	I W	644 639	2 2	525 522	17 17	117 115	5 5
Kreisfreie Städte mit 50 000 bis unter 100 000 Einwohnern	I W	105 101	- -	94 90	1 1	11 11	- -
Kreisangehörige Gemeinden zusammen	I W	2 149 2 098	1 1	1 746 1 701	57 51	402 396	14 13
Kreisangehörige Gemeinden mit 50 000 - 100 000 Einwohnern	I W	877 854	- -	755 735	14 14	122 119	1 1
Kreisangehörige Gemeinden mit 20 000 - 50 000 Einwohnern	I W	862 842	- -	685 666	35 29	177 176	13 12
Kreisangehörige Gemeinden mit weniger als 20 000 Einwohnern	I W	410 402	1 1	306 300	8 8	103 101	- -
Kreisangehörige Gemeinden mit 10 000 - 20 000 Einwohnern	I W	172 172	- -	135 135	3 3	37 37	- -
Kreisangehörige Gemeinden mit 5 000 - 10 000 Einwohnern	I W	201 195	1 1	147 142	5 5	53 52	- -
Kreisangehörige Gemeinden mit 3 000 - 5 000 Einwohnern	I W	28 26	- -	17 16	- -	11 10	- -
Kreisangehörige Gemeinden mit weniger als 3 000 Einwohnern	I W	9 9	- -	7 7	- -	2 2	- -
Landkreise	I W	10 791 10 484	119 116	8 409 8 129	404 339	2 263 2 239	111 104
Bezirksverbände	I W	160 157	- -	119 116	2 2	41 41	2 2

1) Mit kaufmännischem Rechnungswesen.

d) Bedienstete der kommunalen Zweckverbände

35. Beschäftigte der kommunalen Zweckverbände in Baden-Württemberg am 30. Juni 1992 nach ausgewählten Aufgabenbereichen

Aufgabenbereich		Insgesamt	Beamte		Angestellte			Arbeiter		
			zusammen	darunter in Aus- bildung	zusammen	darunter		zusammen	darunter	
						in Aus- bildung	mit Zeit- vertrag		in Aus- bildung	mit Zeit- vertrag
0 – 8	Insgesamt	4 911	408	4	2 731	72	128	1 772	17	40
	davon									
	Vollzeitbeschäftigte	3 664	389	4	1 969	72	41	1 306	17	25
	Teilzeitbeschäftigte T 1	686	19	–	453	–	39	214	–	8
	Teilzeitbeschäftigte T 2	561	–	–	309	–	48	252	–	7
0	Allgemeine Verwaltung	594	207	4	324	25	9	63	–	–
	darunter									
02	Hauptverwaltung	202	43	3	116	15	6	43	–	–
03	Finanzverwaltung	171	55	–	115	9	–	1	–	–
06	Einrichtung für die gesamte Verwaltung	174	98	1	76	1	2	–	–	–
1	Öffentliche Sicherheit und Ordnung	27	5	–	18	–	–	4	–	–
2	Schulen	361	5	–	154	–	1	202	–	1
	darunter									
21	Grund- und Hauptschulen	178	4	–	57	–	–	117	–	1
3	Wissenschaft, Forschung, Kulturpflege	468	3	–	422	–	49	43	–	–
	darunter									
33	Theater, Konzerte, Musik- pflege	333	1	–	293	–	6	39	–	–
350	Volkshochschule	116	2	–	112	–	42	2	–	–
4	Soziale Sicherung	462	1	–	288	39	1	173	5	3
	darunter									
43	Einrichtungen der Sozialhilfe und der Kriegsoferfürsorge	429	1	–	266	37	1	162	5	3
5	Gesundheit, Sport, Erholung	159	31	–	91	–	12	37	–	11
6	Bau- und Wohnungswesen, Verkehr	201	35	–	157	1	9	9	–	–
	darunter									
60	Bauverwaltung	127	22	–	105	1	9	–	–	–
7	Öffentliche Einrichtungen, Wirtschaftsförderung	1 535	73	–	573	3	25	889	10	17
	darunter									
70	Abwasserbeseitigung	988	23	–	382	3	11	583	10	11
72	Abfallbeseitigung	207	3	–	38	–	4	166	–	6
8	Rechtliche unselbständige Wirtschaftsunternehmen	946	46	–	586	1	19	314	2	5
	darunter									
81	Versorgungsunternehmen	943	46	–	584	1	19	313	2	5
51	Krankenhäuser ¹⁾	158	2	–	118	3	3	38	–	3

1) Mit kaufmännischem Rechnungswesen.

36. Beschäftigte der kommunalen Zweckverbände in Baden-Württemberg am 30. Juni 1992 nach Altersgruppen und Dienstverhältnis

ALTERSGRUPPEN VON ... BIS UNTER ... JAHREN (I = INSGESAMT, W = WEIBLICH)		BESCHAEFTIGTE				VOLLZEITBESCHAEFTIGTE				TEILZEITBESCHAEFTIGTE			
		INS- GESAMT	BEAMTE	ANGE- STELLTE	AR- BEITER	ZU- SAMMEN	BEAMTE	ANGE- STELLTE	AR- BEITER	ZU- SAMMEN	BEAMTE	ANGE- STELLTE	AR- BEITER
UNTER 21	I	114	4	60	50	109	4	59	46	5	-	1	4
	W	70	4	52	14	66	4	51	11	4	-	1	3
21 - 23	I	90	3	55	32	82	3	49	30	8	-	6	2
	W	60	2	49	9	54	2	44	8	6	-	5	1
23 - 25	I	126	8	70	48	114	8	61	45	12	-	9	3
	W	71	7	56	8	62	7	48	7	9	-	8	1
25 - 27	I	143	19	90	34	113	19	68	26	30	-	22	8
	W	80	9	59	12	60	9	44	7	20	-	15	5
27 - 29	I	196	27	112	57	150	27	76	47	46	-	36	10
	W	104	8	78	18	72	8	53	11	32	-	25	7
29 - 31	I	224	32	118	74	156	30	66	60	68	2	52	14
	W	104	14	68	22	50	14	27	9	54	-	41	13
31 - 33	I	247	25	147	75	181	23	95	63	66	2	52	12
	W	105	4	83	18	55	2	45	8	50	2	38	10
33 - 35	I	308	38	173	97	215	32	107	76	93	6	66	21
	W	127	9	90	28	57	5	41	11	70	4	49	17
35 - 37	I	241	24	142	75	181	23	92	66	60	1	50	9
	W	90	4	67	19	42	3	29	10	48	1	38	9
37 - 39	I	274	32	150	92	205	30	101	74	69	2	49	18
	W	105	4	76	25	50	3	37	10	55	1	39	15
39 - 41	I	263	21	153	89	196	21	103	72	67	-	50	17
	W	105	1	73	31	50	1	33	16	55	-	40	15
41 - 43	I	305	25	177	103	222	24	116	82	83	1	61	21
	W	113	-	82	31	46	-	35	11	67	-	47	20
43 - 45	I	228	23	119	86	173	21	87	65	55	2	32	21
	W	78	2	48	28	33	1	23	9	45	1	25	19
45 - 47	I	212	15	120	77	166	15	91	60	46	-	29	17
	W	68	-	46	22	29	-	22	7	39	-	24	15
47 - 49	I	261	18	168	75	188	18	116	54	73	-	52	21
	W	97	-	68	29	34	-	25	9	63	-	43	20
49 - 51	I	266	17	155	94	209	16	125	68	57	1	30	26
	W	98	1	55	42	47	-	29	18	51	1	26	24
51 - 53	I	316	24	168	124	227	23	125	79	89	1	43	45
	W	113	-	58	55	40	-	28	12	73	-	30	43
53 - 55	I	314	14	157	143	235	14	129	92	79	-	28	51
	W	107	1	47	59	41	1	25	15	66	-	22	44
55 - 57	I	261	15	134	112	182	14	102	66	79	1	32	46
	W	91	-	42	49	26	-	15	11	65	-	27	38
57 - 59	I	202	12	96	94	151	12	82	57	51	-	14	37
	W	61	-	20	41	18	-	9	9	43	-	11	32
59 - 61	I	131	6	62	63	104	6	52	46	27	-	10	17
	W	32	-	15	17	10	-	7	3	22	-	8	14
61 - 63	I	96	2	58	36	72	2	49	21	24	-	9	15
	W	17	-	5	12	5	-	4	1	12	-	1	11
63 UND MEHR	I	93	4	47	42	33	4	18	11	60	-	29	31
	W	34	-	12	22	10	-	5	5	24	-	7	17
INSGESAMT	I	4 911	408	2 731	1 772	3 664	389	1 969	1 306	1 247	19	762	466
	W	1 930	70	1 249	611	957	60	679	218	973	10	570	393

37. Vollzeitbeschäftigte der kommunalen Zweckverbände in Baden-Württemberg am 30. Juni 1992 nach Alters- und Laufbahngruppen

ALTERSGRUPPEN VON ... BIS UNTER ... JAHREN (I = INSGESAMT, W = WEIBLICH)		INS- GESAMT	BEAMTE					ANGESTELLTE					AR- BEI- TER			
			ZU- SAMMEN	HOEHERER	GEHO- BENER	MITT- LERER	EIN- FACHER	ZU- SAMMEN	HOEHERER	GEHO- BENER	MITT- LERER	EIN- FACHER				
				DIENST						DIENST						
UNTER 21	I	109	4	-	1	3	-	59	-	5	45	9	46			
	W	66	4	-	1	3	-	51	-	5	38	8	11			
21 - 23	I	82	3	-	1	2	-	49	-	2	36	11	30			
	W	54	2	-	-	2	-	44	-	2	32	10	8			
23 - 25	I	114	8	-	6	2	-	61	-	2	50	9	45			
	W	62	7	-	5	2	-	48	-	1	41	6	7			
25 - 27	I	113	19	-	16	3	-	68	-	12	48	8	26			
	W	60	9	-	7	2	-	44	-	8	33	3	7			
27 - 29	I	150	27	-	24	2	1	76	-	17	52	7	47			
	W	72	8	-	6	2	-	53	-	7	40	6	11			
29 - 31	I	156	30	-	27	3	-	66	2	18	39	7	60			
	W	50	14	-	13	1	-	27	-	7	17	3	9			
31 - 33	I	181	23	-	21	1	1	95	1	23	52	19	63			
	W	55	2	-	2	-	-	45	-	4	30	11	8			
33 - 35	I	215	32	-	23	7	2	107	3	35	62	7	76			
	W	57	5	-	1	4	-	41	-	7	30	4	11			
35 - 37	I	181	23	-	18	1	4	92	3	27	48	14	66			
	W	42	3	-	2	1	-	29	-	2	21	6	10			
37 - 39	I	205	30	2	21	4	3	101	2	30	47	22	74			
	W	50	3	-	2	1	-	37	-	9	18	10	10			
39 - 41	I	196	21	1	19	1	-	103	3	33	46	21	72			
	W	50	1	-	1	-	-	33	-	5	14	14	16			
41 - 43	I	222	24	4	15	1	4	116	6	37	49	24	82			
	W	46	-	-	-	-	-	35	-	4	17	14	11			
43 - 45	I	173	21	3	15	-	3	87	4	27	40	16	65			
	W	33	1	-	1	-	-	23	-	1	15	7	9			
45 - 47	I	166	15	2	10	2	1	91	4	28	44	15	60			
	W	29	-	-	-	-	-	22	-	6	13	3	7			
47 - 49	I	188	18	3	12	2	1	116	5	35	62	14	54			
	W	34	-	-	-	-	-	25	-	3	17	5	9			
49 - 51	I	209	16	5	9	2	-	125	6	46	60	13	68			
	W	47	-	-	-	-	-	29	-	5	19	5	18			
51 - 53	I	227	23	7	13	-	3	125	6	40	61	18	79			
	W	40	-	-	-	-	-	28	-	7	10	11	12			
53 - 55	I	235	14	6	4	3	1	129	4	35	74	16	92			
	W	41	1	-	-	-	1	25	-	3	16	6	15			
55 - 57	I	182	14	5	8	1	-	102	2	35	61	4	66			
	W	26	-	-	-	-	-	15	-	2	11	2	11			
57 - 59	I	151	12	3	7	2	-	82	3	20	54	5	57			
	W	18	-	-	-	-	-	9	-	1	6	2	9			
59 - 61	I	104	6	1	3	2	-	52	1	4	38	9	46			
	W	10	-	-	-	-	-	7	-	-	3	4	3			
61 - 63	I	72	2	-	2	-	-	49	1	11	27	10	21			
	W	5	-	-	-	-	-	4	-	-	1	3	1			
63 UND MEHR	I	33	4	2	-	1	1	18	-	4	4	10	11			
	W	10	-	-	-	-	-	5	-	-	1	4	5			
INSGESAMT	I	3 664	389	44	275	45	25	1 969	56	526	1 099	288	1 306			
	W	957	60	-	41	18	1	679	-	89	443	147	218			

38. Teilzeitbeschäftigte T1 der kommunalen Zweckverbände in Baden-Württemberg am 30. Juni 1992 nach Alters- und Laufbahngruppen

ALTERSGRUPPEN VON ... BIS UNTER ... JAHREN (I = INSGESAMT, W = WEIBLICH)		INS- GESAMT	BEAMTE					ZU- SAMMEN	ANGESTELLTE					AR- BEI- TER
			ZU- SAMMEN	HOEHERER	GEHO- BENER	MITT- LERER	EIN- FACHER		ZU- SAMMEN	HOEHERER	GEHO- BENER	MITT- LERER	EIN- FACHER	
				DIENST						DIENST				
UNTER 21	I W	- -	- -	- -	- -	- -	- -	- -	- -	- -	- -	- -	- -	
21 - 23	I W	3 3	- -	- -	- -	- -	- -	2 2	- -	- -	2 2	- -	1 1	
23 - 25	I W	5 4	- -	- -	- -	- -	- -	4 3	- -	- -	2 1	2 2	1 1	
25 - 27	I W	10 8	- -	- -	- -	- -	- -	7 6	- -	3 2	4 4	- -	3 2	
27 - 29	I W	31 21	- -	- -	- -	- -	- -	23 16	- -	11 5	12 11	- -	8 5	
29 - 31	I W	37 29	2 -	- -	1 -	1 -	- -	29 24	- -	11 7	16 15	2 2	6 5	
31 - 33	I W	36 29	2 2	1 1	1 1	- -	- -	29 23	- -	9 3	20 20	- -	5 4	
33 - 35	I W	49 39	6 4	- -	5 3	1 1	- -	37 30	- -	11 6	25 23	1 1	6 5	
35 - 37	I W	33 29	1 1	- -	- -	1 1	- -	28 24	- -	7 3	19 19	2 2	4 4	
37 - 39	I W	43 39	2 1	1 -	1 1	- -	- -	34 32	- -	7 5	25 25	2 2	7 6	
39 - 41	I W	39 34	- -	- -	- -	- -	- -	33 28	- -	8 5	24 22	1 1	6 6	
41 - 43	I W	58 52	1 -	- -	1 -	- -	- -	43 39	1 1	7 3	32 32	3 3	14 13	
43 - 45	I W	37 33	2 1	- -	1 -	1 1	- -	25 23	- -	4 2	20 20	1 1	10 9	
45 - 47	I W	25 23	- -	- -	- -	- -	- -	15 14	- -	1 1	14 13	- -	10 9	
47 - 49	I W	46 45	- -	- -	- -	- -	- -	37 36	- -	5 4	30 30	2 2	9 9	
49 - 51	I W	29 26	1 1	- -	1 1	- -	- -	19 18	- -	- -	17 17	2 1	9 7	
51 - 53	I W	49 43	1 -	1 -	- -	- -	- -	26 22	- -	6 3	19 18	1 1	22 21	
53 - 55	I W	47 44	- -	- -	- -	- -	- -	19 19	- -	2 2	15 15	2 2	28 25	
55 - 57	I W	50 45	1 -	- -	1 -	- -	- -	23 23	- -	3 3	19 19	1 1	26 22	
57 - 59	I W	30 26	- -	- -	- -	- -	- -	10 8	- -	2 -	7 7	1 1	20 18	
59 - 61	I W	12 12	- -	- -	- -	- -	- -	4 4	- -	1 1	3 3	- -	8 8	
61 - 63	I W	6 3	- -	- -	- -	- -	- -	2 -	- -	- -	2 -	- -	4 3	
63 UND MEHR	I W	11 9	- -	- -	- -	- -	- -	4 3	- -	1 -	3 3	- -	7 6	
INSGESAMT	I W	686 596	19 10	3 1	12 6	4 3	- -	453 397	1 1	99 55	330 319	23 22	214 189	

39. Vollzeitbeschäftigte der kommunalen Zweckverbände in Baden-Württemberg am 30. Juni 1992 nach Einstufungen und Altersgruppen

LAUFBAHNGRUPPE/ EINSTUFUNG (I = INSGESAMT, W = WEIBLICH)	INSGESAMT	IM ALTER VON ... BIS UNTER ... JAHREN					
		UNTER 25	25 - 35	35 - 45	45 - 55	55 - 60	60 UND MEHR
VOLLZEITBESCHÄFTIGTE							
BEAMTE							
HOEHERER DIENST							
B 11 - B 5	I	-	-	-	-	-	-
	W	-	-	-	-	-	-
B 4 - B 1	I	4	-	-	1	1	2
	W	-	-	-	-	-	-
A 16	I	4	-	1	2	1	-
	W	-	-	-	-	-	-
A 15	I	9	-	2	6	1	-
	W	-	-	-	-	-	-
A 14	I	18	-	2	11	4	1
	W	-	-	-	-	-	-
A 13	I	9	-	5	3	1	-
	W	-	-	-	-	-	-
IN AUSBILDUNG	I	-	-	-	-	-	-
	W	-	-	-	-	-	-
ZUSAMMEN	I	44	-	10	23	8	3
	W	-	-	-	-	-	-
GEHOBERER DIENST							
A 13"S"	I	48	-	2	18	8	1
	W	-	-	-	-	-	-
A 12	I	73	-	6	43	15	1
	W	3	-	1	2	-	-
A 11	I	81	-	48	19	1	-
	W	13	-	9	4	-	-
A 10	I	29	-	23	4	1	-
	W	8	-	8	-	-	-
A 9	I	42	6	32	4	-	-
	W	16	5	11	-	-	-
IN AUSBILDUNG	I	2	2	-	-	-	-
	W	1	1	-	-	-	-
ZUSAMMEN	I	275	8	111	88	48	2
	W	41	6	29	6	-	-
MITTLERER DIENST							
A 9"S" + AMTSZULAGE	I	-	-	-	-	-	-
	W	-	-	-	-	-	-
A 9"S"	I	20	-	6	4	2	2
	W	4	-	3	1	-	-
A 8	I	8	-	4	3	1	-
	W	3	-	2	1	-	-
A 7	I	9	3	3	-	1	2
	W	4	3	1	-	-	-
A 6	I	3	-	2	-	1	-
	W	2	-	2	-	-	-
A 5	I	3	2	1	-	-	-
	W	3	2	1	-	-	-
IN AUSBILDUNG	I	2	2	-	-	-	-
	W	2	2	-	-	-	-
ZUSAMMEN	I	45	7	16	7	9	4
	W	18	7	9	2	-	-
EINFACHER DIENST							
A 5"S", A 5"S" + ZULAGE	I	25	-	4	14	6	1
	W	1	-	-	-	1	-
A 4 - A 2	I	-	-	-	-	-	-
	W	-	-	-	-	-	-
IN AUSBILDUNG	I	-	-	-	-	-	-
	W	-	-	-	-	-	-
ZUSAMMEN	I	25	-	4	14	6	1
	W	1	-	-	-	1	-
BEAMTE ZUSAMMEN	I	389	15	131	119	86	8
	W	60	13	38	8	1	-
DAR. IN AUSBILDUNG	I	4	4	-	-	-	-
	W	3	3	-	-	-	-

Noch: 39. Vollzeitbeschäftigte der kommunalen Zweckverbände in Baden-Württemberg am 30. Juni 1992 nach Einstufungen und Altersgruppen

LAUFBAHNGRUPPE/ EINSTUFUNG (I = INSGESAMT, W = WEIBLICH)	INSGESAMT	IM ALTER VON ... BIS UNTER ... JAHREN					
		UNTER 25	25 - 35	35 - 45	45 - 55	55 - 60	60 UND MEHR
ANGESTELLTE							
HOEHERER DIENST AUSSERTARIFLICH	I W	1 -	- -	- -	- -	1 -	- -
BAT I	I W	4 -	- -	1 -	1 -	2 -	- -
BAT I A	I W	10 -	- -	2 -	5 -	2 -	1 -
BAT I B	I W	20 -	- -	6 -	12 -	1 -	- -
BAT II	I W	21 -	- -	9 -	7 -	- -	- -
IN AUSBILDUNG	I W	- -	- -	- -	- -	- -	- -
ZUSAMMEN	I W	56 -	- -	6 -	18 -	25 -	6 -
GEHOEBENER DIENST BAT II"S", KR. XIII	I W	27 1	- -	2 1	11 -	10 -	2 -
BAT III, KR. XII	I W	81 4	- -	7 -	24 3	35 1	14 -
BAT IV A, KR. XI, X	I W	113 11	- -	30 7	27 2	38 2	12 -
BAT IV B, KR. IX	I W	156 23	- -	23 4	52 10	60 8	16 1
BAT V A, V B, KR. VIII, VII	I W	141 43	1 1	43 21	40 6	41 13	12 2
IN AUSBILDUNG	I W	8 7	8 7	- -	- -	- -	- -
ZUSAMMEN	I W	526 89	9 8	105 33	154 21	184 24	56 3
MITTLERER DIENST BAT V B"S", KR. VII"S"	I W	102 9	- -	12 1	24 2	37 4	20 2
BAT V C, KR. VI	I W	259 68	7 6	54 21	62 18	88 18	35 4
BAT VI A, VI B, KR. VA, V, IV	I W	419 186	35 31	107 80	90 39	114 27	56 9
BAT VII, VIII, KR. III	I W	259 131	48 41	70 40	48 21	59 23	25 5
IN AUSBILDUNG	I W	60 49	41 33	10 8	6 5	3 3	- -
ZUSAMMEN	I W	1 099 443	131 111	253 150	230 85	301 75	136 20
EINFACHER DIENST BAT VIII"S", KR. IV"S", III"S"	I W	- -	- -	- -	- -	- -	- -
BAT IX A, IX, X, KR. II, I	I W	284 143	25 20	48 27	97 51	76 30	12 5
IN AUSBILDUNG	I W	4 4	4 4	- -	- -	- -	- -
ZUSAMMEN	I W	288 147	29 24	48 27	97 51	76 30	12 5
ANGESTELLTE ZUSAMMEN	I W	1 969 679	169 143	412 210	499 157	586 129	210 28
DAR.: IN AUSBILDUNG	I W	72 60	53 44	10 8	6 5	3 3	- -
KRANKENPFLEGEPERSONAL	I W	262 219	54 50	83 69	74 59	42 34	8 6
ARBEITER	I W	1 306 218	121 26	272 46	359 56	353 61	148 21
DAR. IN AUSBILDUNG	I W	17 4	15 4	2 -	- -	- -	- -
VOLLZEITBESCHAEFTIGTE INSGESAMT	I W	3 664 957	305 182	815 294	977 221	1 025 191	388 49
DAR. IN AUSBILDUNG	I W	93 67	72 51	12 8	6 5	3 3	- -

40. Teilzeitbeschäftigte der kommunalen Zweckverbände in Baden-Württemberg am 30. Juni 1992 nach Einstufungen und Altersgruppen

LAUFBAHNGRUPPE/ EINSTUFUNG (I = INSGESAMT, W = WEIBLICH)	INSGESAMT	IM ALTER VON ... BIS UNTER ... JAHREN					
		UNTER 25	25 - 35	35 - 45	45 - 55	55 - 60	60 UND MEHR
TEILZEITBESCHAEFTIGTE T1							
BEAMTE							
HOEHERER DIENST	I: 3 W: 1	-	1	1	1	-	-
GEHOEBENER DIENST	I: 12 W: 6	-	7	3	1	1	-
MITTLERER DIENST	I: 4 W: 3	-	2	2	-	-	-
EINFACHER DIENST	I: - W: -	-	-	-	-	-	-
ZUSAMMEN	I: 19 W: 10	-	10	6	2	1	-
ANGESTELLTE							
HOEHERER DIENST	I: 1 W: 1	-	-	1	-	-	-
GEHOEBENER DIENST	I: 99 W: 55	-	45	33	14	6	1
MITTLERER DIENST	I: 330 W: 319	4	77	120	95	27	7
EINFACHER DIENST	I: 23 W: 22	2	3	9	7	2	-
ZUSAMMEN	I: 453 W: 397	6	125	163	116	35	8
DAR. KRANKENPFLEGEPERSONAL	I: 53 W: 52	1	23	20	6	3	-
ARBEITER	I: 214 W: 189	2	28	41	78	52	13
TEILZEITBESCHAEFTIGTE T1 ZUSAMMEN	I: 686 W: 596	8	163	210	196	88	21
TEILZEITBESCHAEFTIGTE T2							
ANGESTELLTE	I: 309 W: 173	10	103	79	66	17	34
DAR. KRANKENPFLEGEPERSONAL	I: 4 W: 4	-	3	1	-	-	-
ARBEITER	I: 252 W: 204	7	37	45	82	41	40
TEILZEITBESCHAEFTIGTE T2 ZUSAMMEN	I: 561 W: 377	17	140	124	148	58	74
TEILZEITBESCHAEFTIGTE INSGESAMT							
BEAMTE	I: 19 W: 10	-	10	6	2	1	-
ANGESTELLTE	I: 762 W: 570	16	228	242	182	52	42
DAR. KRANKENPFLEGEPERSONAL	I: 57 W: 56	1	26	21	6	3	-
ARBEITER	I: 466 W: 393	9	65	86	160	93	53
TEILZEITBESCHAEFTIGTE INSGESAMT	I: 1 247 W: 973	25	303	334	344	146	95

e) Personal im mittelbaren öffentlichen Dienst

41. Beschäftigte des mittelbaren Landesdienstes in Baden-Württemberg am 30. Juni 1992 nach Dienstverhältnis und Beschäftigungsbereichen

Umfang des Beschäftigungsverhältnisses	Insgesamt	Beamte		Angestellte ¹⁾			Arbeiter		
		zusammen	darunter in Aus- bildung	zusammen	darunter		zusammen	darunter	
					in Aus- bildung	mit Zeit- vertrag		in Aus- bildung	mit Zeit- vertrag

Sozialversicherungsträger zusammen

Beschäftigte insgesamt	18 692	1 470	183	15 697	1 014	355	1 525	1	37
davon									
Vollzeitbeschäftigte	15 958	1 444	183	13 682	1 014	295	832	1	26
Teilzeitbeschäftigte T 1	2 161	26	—	1 769	—	47	366	—	5
Teilzeitbeschäftigte T 2	573	—	—	246	—	13	327	—	6

Krankenversicherung

Beschäftigte insgesamt	10 964	428	14	9 912	652	104	624	1	6
davon									
Vollzeitbeschäftigte	9 264	417	14	8 711	652	74	136	1	—
Teilzeitbeschäftigte T 1	1 225	11	—	1 007	—	21	207	—	—
Teilzeitbeschäftigte T 2	475	—	—	194	—	9	281	—	6

Unfallversicherung

Beschäftigte insgesamt	780	73	1	701	43	20	6	—	—
davon									
Vollzeitbeschäftigte	726	73	1	649	43	20	4	—	—
Teilzeitbeschäftigte T 1	52	—	—	50	—	—	2	—	—
Teilzeitbeschäftigte T 2	2	—	—	2	—	—	—	—	—

Rentenversicherung

Beschäftigte insgesamt	6 550	864	168	4 832	311	180	854	—	31
davon									
Vollzeitbeschäftigte	5 620	849	168	4 116	311	155	655	—	26
Teilzeitbeschäftigte T 1	841	15	—	670	—	22	156	—	5
Teilzeitbeschäftigte T 2	89	—	—	46	—	3	43	—	—

Zusatzversorgung der Gemeinden (Gv.)

Beschäftigte insgesamt	398	105	—	252	8	51	41	—	—
davon									
Vollzeitbeschäftigte	348	105	—	206	8	46	37	—	—
Teilzeitbeschäftigte T 1	43	—	—	42	—	4	1	—	—
Teilzeitbeschäftigte T 2	7	—	—	4	—	1	3	—	—

1) Einschließlich DO-Angestellte.

42. Beschäftigte des mittelbaren Bundesdienstes in Baden-Württemberg am 30. Juni 1992 nach Dienstverhältnis und Beschäftigungsbereichen

Umfang des Beschäftigtenverhältnisses	Insgesamt	Beamte		Angestellte ¹⁾			Arbeiter		
		zusammen	darunter in Aus- bildung	zusammen	darunter		zusammen	darunter	
					in Aus- bildung	mit Zeit- vertrag		in Aus- bildung	mit Zeit- vertrag

mittelbarer Bundesdienst zusammen

Beschäftigte insgesamt	20 446	2 237	105	16 901	806	1 010	1 308	—	73
davon									
Vollzeitbeschäftigte	17 384	2 072	105	14 739	806	808	573	—	40
Teilzeitbeschäftigte T 1	2 771	165	—	2 136	—	195	470	—	25
Teilzeitbeschäftigte T 2	291	—	—	26	—	7	265	—	8

Sozialversicherungsträger

Beschäftigte insgesamt	9 505	41	—	8 805	588	166	659	—	21
davon									
Vollzeitbeschäftigte	8 542	39	—	8 152	588	143	351	—	19
Teilzeitbeschäftigte T 1	747	2	—	635	—	21	110	—	2
Teilzeitbeschäftigte T 2	216	—	—	18	—	2	198	—	—

Bundesanstalt für Arbeit

Beschäftigte insgesamt	10 108	2 192	105	7 289	218	844	627	—	52
davon									
Vollzeitbeschäftigte	8 053	2 029	105	5 823	218	665	201	—	21
Teilzeitbeschäftigte T 1	1 980	163	—	1 458	—	174	359	—	23
Teilzeitbeschäftigte T 2	75	—	—	8	—	5	67	—	8

Versorgungsanstalt des Bundes und der Länder

Beschäftigte insgesamt	833	4	.	807	.	.	22	.	.
davon									
Vollzeitbeschäftigte	789	4	.	764	.	.	21	.	.
Teilzeitbeschäftigte T 1	44	—	—	43	—	.	1	—	.
Teilzeitbeschäftigte T 2	—	—	—	—	—	.	—	—	.

1) Einschließlich DO–Angestellte.

III. Ergebnisse nach Kreisen

43. Beschäftigte im öffentlichen Dienst in den Stadt- und Landkreisen Baden-Württembergs am 30. Juni 1992

Kreis Region Regierungsbezirk Land	Beschäftigte insgesamt		Unmittelbarer öffentlicher Dienst								Mittelbarer öffentlicher Dienst			
			Land		Gemeinden/Gv.		Kommunale Zweckverbände		Bund		Land ¹⁾		Bund	
	zu- sammen	Frauen	zu- sammen	Frauen	zu- sammen	Frauen	zu- sammen	Frauen	zu- sammen	Frauen	zu- sammen	Frauen	zu- sammen	Frauen
Stadtkreis														
Stuttgart, Landeshauptstadt	86 796	38 292	36 786	15 069	18 166	10 820	437	110	24 805	8 325	3 937	2 371	2 685	1 597
Landkreise														
Böblingen	18 257	11 210	5 469	2 885	9 985	6 933	119	46	2 067	894	416	307	201	145
Eppingen	23 471	13 330	8 234	3 998	11 914	7 994	139	48	2 380	729	531	374	273	187
Göppingen	14 355	7 505	4 786	1 950	6 089	3 963	150	74	2 518	982	282	194	550	342
Ludwigsburg	25 892	14 169	8 008	3 846	12 238	8 254	93	48	4 144	1 061	749	516	662	446
Rems-Murr-Kreis	17 215	9 737	6 448	3 214	8 082	5 256	107	41	1 737	640	393	272	448	314
Region Stuttgart	185 986	94 243	69 709	30 962	66 454	43 220	1 045	365	37 651	12 631	6 308	4 034	4 819	3 031
Stadtkreis														
Heilbronn	16 823	7 461	5 256	2 228	5 212	3 094	121	67	5 303	1 460	379	269	552	343
Landkreise														
Heilbronn	9 846	5 741	3 393	1 687	5 793	3 865	72	13	549	157	—	—	39	19
Hohenlohekreis	4 610	2 424	1 805	732	2 198	1 443	4	1	409	118	157	108	37	22
Schwäbisch Hall	10 141	4 784	3 645	1 362	3 863	2 497	84	28	2 111	614	190	131	248	152
Main-Tauber-Kreis	10 733	3 847	2 661	999	3 085	1 783	31	14	4 083	473	371	250	522	328
Region Franken	52 153	24 257	16 780	7 008	20 151	12 682	312	123	12 435	2 822	1 097	758	1 398	864
Landkreise														
Heidenheim	6 611	3 438	2 213	872	3 562	2 247	17	4	582	163	180	113	77	39
Ostalbkreis	18 732	9 176	6 609	2 698	7 778	4 885	112	59	2 692	613	410	276	1 131	645
Region Ostwürttemberg	25 343	12 614	8 822	3 570	11 340	7 132	129	63	3 274	776	570	389	1 208	684
Regierungsbezirk Stuttgart	263 482	131 114	95 291	41 540	97 945	63 034	1 486	551	53 360	16 229	7 975	5 181	7 425	4 579
Stadtkreise														
Baden-Baden	5 540	2 533	1 372	662	2 970	1 364	—	—	901	324	215	135	82	48
Karlsruhe	52 309	20 350	17 830	6 509	12 996	6 326	2	—	16 308	4 802	2 885	1 531	2 288	1 182
Landkreise														
Karlsruhe	15 709	7 033	5 870	2 649	6 098	3 407	141	49	3 283	735	147	90	170	103
Rastatt	10 610	5 629	3 077	1 279	6 129	3 715	67	14	1 858	329	121	76	358	216
Region Mittlerer Oberrhein	84 168	35 545	28 149	11 099	28 193	14 812	210	63	21 350	6 190	3 368	1 832	2 898	1 549
Stadtkreise														
Heidelberg	23 968	11 372	14 881	7 822	2 899	1 227	—	—	4 193	1 056	969	661	1 028	606
Mannheim	31 872	14 519	8 431	3 650	11 057	6 374	—	—	9 668	3 032	511	325	2 205	1 138
Landkreise														
Neckar-Odenwald-Kreis	10 526	3 901	3 102	1 077	3 089	1 824	293	169	3 785	681	140	88	117	82
Rhein-Neckar-Kreis	18 018	9 731	6 676	3 614	9 463	5 437	374	138	1 239	374	63	45	203	123
Region Unterer Neckar	84 384	39 523	33 090	16 163	26 508	14 862	667	307	18 885	5 143	1 683	1 119	3 551	1 929
Stadtkreis														
Pforzheim	9 498	4 476	3 179	1 271	4 148	2 282	—	—	1 430	452	293	199	448	272
Landkreise														
Calw	9 831	4 945	3 159	1 446	4 294	2 738	42	17	1 752	349	168	115	416	280
Enzkreis	5 120	2 827	1 801	885	2 856	1 790	57	16	380	140	4	4	22	12
Freudenstadt	6 692	3 023	2 300	876	2 647	1 566	51	12	1 176	295	452	236	86	38
Region Nord-schwarzwald	31 141	15 271	10 439	4 558	13 945	8 376	150	45	4 738	1 236	917	554	952	602
Regierungsbezirk Karlsruhe	199 693	90 339	71 678	31 720	68 646	38 050	1 027	415	44 973	12 569	5 968	3 505	7 401	4 080
Stadtkreis														
Freiburg im Breisgau	31 767	14 010	18 878	9 153	4 696	2 170	135	17	7 076	2 009	289	172	893	489
Landkreise														
Breisgau-Hochschwarzwald	9 317	3 917	2 985	1 357	3 764	2 075	66	20	2 154	210	207	156	141	99
Emmendingen	7 151	3 846	3 449	1 855	2 830	1 652	246	128	447	102	127	82	52	29
Ortenaukreis	25 314	11 362	7 822	2 965	9 988	6 181	107	13	6 252	1 495	859	426	506	302
Region Südl. Oberrhein	73 549	33 135	32 934	15 330	21 258	12 058	554	176	15 929	3 816	1 282	836	1 592	919
Landkreise														
Rottweil	9 749	4 775	3 159	1 308	3 873	2 518	34	4	2 274	684	160	114	249	147
Schwarzwald-Baar-Kreis	12 518	6 296	3 934	1 554	6 255	3 771	55	26	1 405	372	394	281	475	292
Tuttlingen	7 102	3 073	1 843	713	2 772	1 689	313	211	1 966	317	139	96	69	47
Region Schwarzwald-Baar-Heuberg	29 369	14 144	8 936	3 575	12 900	7 978	402	241	5 645	1 373	693	491	793	486
Landkreise														
Konstanz	18 774	8 037	7 147	3 075	6 174	3 353	214	121	4 529	1 038	184	126	526	324
Lörrach	12 318	5 801	3 404	1 451	5 125	3 192	129	51	3 002	739	337	195	321	173
Waldshut	7 864	3 509	2 958	1 133	3 145	1 780	95	38	1 265	292	153	94	248	172
Region Hochrhein-Bodensee	38 956	17 347	13 509	5 659	14 444	8 325	438	210	8 796	2 069	674	415	1 095	689
Regierungsbezirk Freiburg	141 874	64 626	55 379	24 564	48 602	28 361	1 394	627	30 370	7 258	2 649	1 742	3 480	2 074
Landkreise														
Reutlingen	17 828	8 948	5 909	2 690	7 080	4 476	113	37	3 902	1 193	344	253	480	299
Tübingen	20 540	10 195	14 198	7 305	3 420	1 993	42	12	2 558	670	170	118	154	97
Zollernalbkreis	10 513	4 888	3 423	1 390	4 508	2 692	104	35	1 848	364	340	229	292	178
Region Neckar-Alb	48 881	24 031	23 528	11 385	15 006	9 181	259	84	8 308	2 227	854	600	926	574
Stadtkreis														
Ulm	21 650	9 260	9 350	4 925	2 926	1 484	124	22	8 528	2 360	303	210	419	259
Landkreise														
Alb-Donau-Kreis	6 906	3 303	1 993	861	3 223	2 101	199	103	1 460	215	—	—	31	23
Biberach	11 715	5 445	4 708	1 810	4 719	3 172	133	19	1 924	298	147	91	84	55
Region Donau-Iller²⁾	40 271	18 008	16 051	7 598	10 868	6 757	456	144	11 912	2 873	450	301	534	337
Landkreise														
Bodenseekreis	9 916	4 926	3 060	1 329	4 806	2 975	126	38	1 681	420	122	83	121	81
Ravensburg	17 367	8 208	6 836	2 809	6 043	3 731	138	54	3 458	1 055	397	282	495	297
Sigmaringen	10 156	3 809	2 525	966	3 347	2 204	25	17	4 062	511	133	74	64	37
Region Bodensee-Oberschwaben	37 439	16 943	12 421	5 104	14 196	8 910	289	109	9 201	1 986	852	419	680	415
Regierungsbezirk Tübingen	126 591	58 982	52 000	24 085	40 070	24 828	1 004	337	29 421	7 086	1 956	1 320	2 140	1 326
Baden-Württemberg	731 640	345 061	274 348	121 909	255 263	154 273	4 911	1 930	158 124	43 142	18 548	11 748	20 446	12 059

1) 144 Beschäftigte außerhalb des Landes Baden-Württemberg. – 2) Soweit Land Baden-Württemberg.

44. Vollzeitbeschäftigte im öffentlichen Dienst in den Stadt- und Landkreisen Baden-Württembergs am 30. Juni 1992

Kreis Region Regierungsbezirk Land	Beschäftigte insgesamt		Unmittelbarer öffentlicher Dienst								Mittelbarer öffentlicher Dienst			
			Land		Gemeinden/Gv.		Kommunale Zweckverbände		Bund		Land		Bund	
	zu- sammen	Frauen	zu- sammen	Frauen	zu- sammen	Frauen	zu- sammen	Frauen	zu- sammen	Frauen	zu- sammen	Frauen	zu- sammen	Frauen
Stadtkreis Stuttgart, Landeshauptstadt	74 541	27 646	31 022	10 424	15 482	8 321	398	77	21 583	5 407	3 578	2 025	2 478	1 392
Landkreise Böblingen	12 310	5 740	3 608	1 208	6 455	3 888	77	6	1 664	499	333	224	173	117
Esslingen	18 941	7 300	5 772	1 785	8 305	4 642	103	20	2 071	424	474	319	218	130
Göppingen	10 808	4 186	3 676	943	4 277	2 288	103	28	2 083	554	227	139	442	234
Ludwigsburg	18 982	7 782	5 785	1 828	8 398	4 737	50	6	3 593	519	592	363	544	329
Rems-Murr-Kreis	12 158	5 127	4 518	1 471	5 438	2 859	84	22	1 445	354	317	199	356	222
Region Stuttgart	145 720	57 781	54 381	17 639	48 355	26 533	815	159	32 439	7 757	5 521	3 269	4 209	2 424
Stadtkreis Heilbronn	13 948	4 699	4 330	1 364	4 149	2 067	91	37	4 604	773	318	207	458	251
Landkreise Heilbronn	6 649	2 862	2 366	764	3 738	2 010	55	4	460	72	—	—	32	12
Hohenlohekreis	3 272	1 227	1 361	340	1 400	730	3	—	347	58	129	82	32	17
Schwäbisch Hall	7 528	2 408	2 776	589	2 515	1 273	62	12	1 816	328	164	107	195	99
Main-Tauber-Kreis	8 865	2 200	2 131	523	2 097	948	8	2	3 884	295	304	183	441	249
Region Franken	40 262	13 396	12 964	3 580	13 897	7 028	219	55	11 111	1 526	913	579	1 158	628
Landkreise Heidenheim	4 767	1 765	1 722	422	2 345	1 157	12	—	509	90	119	73	60	23
Ostalbkreis	14 050	4 907	5 140	1 350	5 181	2 550	59	22	2 358	286	310	181	1 002	518
Region Ostwürttemberg	18 817	6 672	6 862	1 772	7 526	3 707	71	22	2 867	376	429	254	1 062	541
Regierungsbezirk Stuttgart	204 799	77 849	74 207	22 991	69 778	37 268	1 105	236	46 417	9 659	6 863	4 102	6 429	3 593
Stadtkreise Baden-Baden	4 898	1 740	1 116	422	2 606	1 027	—	—	718	145	190	112	68	34
Karlsruhe	44 728	13 447	14 868	3 989	10 637	4 153	2	—	14 524	3 061	2 627	1 277	2 070	967
Landkreise Karlsruhe	11 830	3 396	4 207	1 076	4 308	1 739	83	12	2 985	441	121	68	126	60
Rastatt	7 777	2 984	2 393	646	4 281	2 003	55	2	684	156	102	57	282	120
Region Mittlerer Oberrhein	69 033	21 567	22 584	6 133	21 832	8 922	140	14	18 911	3 803	3 040	1 514	2 526	1 181
Stadtkreise Heidelberg	19 390	7 505	11 631	5 162	2 443	824	—	—	3 676	594	791	496	849	429
Mannheim	26 204	9 256	6 640	2 023	8 780	4 284	—	—	8 367	1 801	464	279	1 953	889
Landkreise Neckar-Odenwald-Kreis	8 534	2 051	2 529	551	2 132	939	214	96	3 452	385	111	59	98	41
Rhein-Neckar-Kreis	12 775	4 853	4 531	1 599	6 713	2 895	296	81	1 037	177	40	22	158	79
Region Unterer Neckar	66 903	23 665	25 331	9 335	20 088	8 922	510	177	18 532	2 937	1 406	856	3 056	1 438
Stadtkreis Pforzheim	7 873	2 924	2 609	746	3 485	1 838	—	—	1 149	179	256	183	374	198
Landkreise Calw	7 526	2 941	2 449	817	2 945	1 599	23	6	1 646	243	142	89	321	187
Enzkreis	3 534	1 324	1 258	356	1 913	891	43	7	298	58	3	3	19	9
Freudenstadt	5 044	1 622	1 850	470	1 777	872	43	5	1 002	129	322	124	50	22
Region Nordschwarzwald	23 977	8 811	8 186	2 389	10 120	5 000	109	18	4 095	609	723	379	764	416
Regierungsbezirk Karlsruhe	159 913	54 043	56 081	17 857	52 020	22 844	759	209	39 538	7 349	5 169	2 749	6 346	3 035
Stadtkreis Freiburg im Breisgau	25 775	8 907	14 690	5 827	3 797	1 340	130	14	8 117	1 201	254	140	787	385
Landkreise Breisgau-Hochschwarzwald	7 029	1 900	2 106	560	2 588	1 071	51	9	2 037	105	149	99	98	56
Emmendingen	4 970	1 867	2 435	919	1 863	793	135	26	393	52	103	59	41	18
Ortenaukreis	19 519	5 968	6 177	1 489	6 877	3 278	98	5	5 418	702	548	316	401	198
Region Südlicher Oberrhein	57 293	18 642	25 408	8 775	15 125	6 482	414	54	13 965	2 060	1 054	614	1 327	657
Landkreise Rottweil	7 205	2 475	2 455	677	2 406	1 204	26	1	1 998	417	132	86	188	90
Schwarzwald-Baar-Kreis	9 682	3 743	3 043	757	4 714	2 429	37	9	1 174	148	307	195	387	205
Tuttlingen	5 567	1 706	1 396	325	1 897	916	278	178	1 826	181	115	73	55	33
Region Schwarzwald-Baar-Heuberg	22 434	7 924	6 894	1 759	9 017	4 549	341	188	4 998	746	554	354	630	328
Landkreise Konstanz	14 837	4 614	5 409	1 637	4 579	1 933	163	84	4 083	616	160	102	443	242
Lörrach	9 136	2 921	2 550	687	3 416	1 675	87	16	2 531	280	301	180	251	103
Waldshut	5 907	1 782	2 322	560	2 123	900	51	11	1 089	123	126	87	196	121
Region Hochrhein-Bodensee	29 880	9 317	10 281	2 884	10 118	4 508	301	111	7 703	1 019	587	329	890	466
Regierungsbezirk Freiburg	109 607	35 883	42 583	13 418	34 260	15 539	1 056	353	26 666	3 825	2 195	1 297	2 847	1 451
Landkreise Reutlingen	13 764	5 205	4 502	1 395	5 074	2 649	99	24	3 417	731	284	198	388	208
Tübingen	15 586	6 079	10 690	4 512	2 442	1 081	29	3	2 159	326	141	89	125	68
Zollernalbkreis	7 902	2 808	2 661	684	3 031	1 457	55	6	1 656	186	269	159	230	116
Region Neckar-Alb	37 252	13 892	17 853	6 591	10 547	5 187	183	33	7 232	1 243	694	446	743	392
Stadtkreis Ulm	18 140	6 105	7 412	3 261	2 403	1 018	116	15	7 613	1 461	261	170	335	180
Landkreise Alb-Donau-Kreis	4 722	1 453	1 415	347	1 795	930	140	54	1 351	109	—	—	21	13
Biberach	9 080	3 186	3 798	996	3 184	1 876	107	9	1 799	175	121	68	71	42
Region Donau-Iller¹⁾	31 942	10 724	12 625	4 604	7 382	3 824	363	78	10 763	1 745	382	238	427	235
Landkreise Bodenseekreis	7 371	2 737	2 301	638	3 278	1 715	97	15	1 485	238	105	66	105	65
Ravensburg	13 319	4 628	5 450	1 563	4 036	2 011	85	22	2 990	601	322	193	436	238
Sigmaringen	8 291	2 185	1 993	478	2 209	1 260	16	11	3 911	360	111	52	51	24
Region Bodensee-Oberschwaben	28 981	9 550	9 744	2 679	9 523	4 988	198	48	8 386	1 199	538	311	592	327
Regierungsbezirk Tübingen	98 175	34 166	40 222	13 874	27 452	13 997	744	159	26 381	4 187	1 614	995	1 762	954
Baden-Württemberg	572 494	201 941	213 093	68 140	183 510	89 648	3 664	957	139 002	25 020	15 841	9 143	17 384	9 033

1) Soweit Land Baden-Württemberg.

45. Teilzeitbeschäftigte T1 im öffentlichen Dienst in den Stadt- und Landkreisen Baden-Württembergs am 30. Juni 1992

Kreis Region Regierungsbezirk Land	Beschäftigte insgesamt		Unmittelbarer öffentlicher Dienst								Mittelbarer öffentlicher Dienst			
			Land		Gemeinden/Gv.		Kommunale Zweckverbände		Bund		Land		Bund	
	zu- sammen	Frauen	zu- sammen	Frauen	zu- sammen	Frauen	zu- sammen	Frauen	zu- sammen	Frauen	zu- sammen	Frauen	zu- sammen	Frauen
Stadtkreis														
Stuttgart, Landeshauptstadt	11 123	9 752	5 404	4 401	2 184	2 031	32	29	3 000	2 781	329	318	194	192
Landkreise														
Böblingen	4 401	4 110	1 785	1 607	2 211	2 106	26	25	285	278	74	74	20	20
Easingen	5 004	4 892	2 298	2 078	2 379	2 291	24	23	209	207	47	46	47	47
Göppingen	2 810	2 664	1 059	959	1 201	1 162	30	29	384	378	32	32	104	104
Ludwigsburg	5 229	4 914	2 108	1 910	2 577	2 471	26	26	300	292	113	111	105	104
Rems-Murr-Kreis	3 751	3 474	1 784	1 609	1 818	1 523	9	6	220	216	39	39	81	81
Region Stuttgart	32 318	29 606	14 438	12 584	12 150	11 584	147	138	4 398	4 152	834	820	551	548
Stadtkreis														
Heilbronn	2 443	2 355	847	789	1 937	916	17	17	509	502	41	41	92	90
Landkreise														
Heilbronn	2 207	2 049	969	889	1 157	1 105	7	5	71	67	—	—	3	3
Hohenlohekreis	917	838	401	357	455	421	1	1	39	38	20	20	1	1
Schwäbisch Hall	1 735	1 604	785	694	635	603	10	8	240	234	17	17	48	48
Main-Tauber-Kreis	1 343	1 235	480	429	588	536	5	3	141	140	56	56	73	71
Region Franken	8 645	8 081	3 482	3 138	3 772	3 581	40	34	1 000	981	134	134	217	213
Landkreise														
Heidenheim	1 380	1 288	443	404	839	787	2	2	48	48	33	32	15	15
Ostalbkreis	3 317	3 131	1 332	1 219	1 541	1 480	24	20	223	219	79	77	118	116
Region Ostwürttemberg	4 697	4 419	1 775	1 623	2 380	2 267	26	22	271	267	112	109	133	131
Regierungsbezirk Stuttgart	45 660	42 106	19 695	17 325	18 302	17 432	213	194	5 669	5 400	880	863	901	892
Stadtkreise														
Baden-Baden	614	584	235	219	274	263	—	—	76	73	19	19	10	10
Karlsruhe	6 846	6 266	2 834	2 421	2 035	1 905	—	—	1 528	1 497	240	237	209	206
Landkreise														
Karlsruhe	3 182	3 043	1 618	1 534	1 229	1 193	25	15	252	248	24	20	34	33
Rastatt	2 061	1 972	844	598	1 183	1 143	5	5	126	125	12	12	91	91
Region Mittlerer Oberrhein	12 703	11 885	5 331	4 770	4 721	4 504	30	20	1 982	1 943	295	288	344	340
Stadtkreise														
Heidelberg	4 276	3 826	3 135	2 577	348	318	—	—	473	423	147	135	173	173
Mannheim	5 287	4 972	1 781	1 605	1 959	1 890	—	—	1 285	1 198	42	42	240	237
Landkreise														
Neckar-Odenwald-Kreis	1 587	1 505	533	487	688	666	62	61	270	257	23	23	11	11
Rhein-Neckar-Kreis	4 414	4 236	2 069	1 946	2 092	2 047	47	42	158	153	14	14	34	34
Region Unterer Neckar	15 544	14 339	7 498	6 815	5 087	4 921	109	103	2 166	2 031	226	214	458	455
Stadtkreis														
Pforzheim	1 527	1 462	551	508	610	596	—	—	281	254	31	30	74	74
Landkreise														
Calw	1 638	1 513	645	580	781	728	6	1	98	98	19	19	89	87
Enzkreis	1 284	1 236	533	499	677	663	6	6	67	67	—	—	1	1
Freudenstadt	959	873	402	365	376	339	3	3	90	85	78	71	10	10
Region Nordschwarzwald	5 408	5 084	2 131	1 952	2 444	2 326	15	10	516	504	128	120	174	172
Regierungsbezirk Karlsruhe	33 655	31 288	14 960	13 337	12 252	11 751	154	133	4 664	4 478	649	622	976	967
Stadtkreis														
Freiburg im Breisgau	5 377	4 620	3 777	3 185	793	749	4	3	676	579	28	27	99	97
Landkreise														
Breisgau-Hochschwarzwald	1 653	1 513	814	738	665	611	7	7	72	63	57	56	38	38
Emmendingen	1 705	1 555	947	875	635	569	54	46	43	39	20	20	6	6
Ortenaukreis	4 647	4 389	1 488	1 356	2 261	2 173	3	3	731	694	76	76	88	87
Region Südlicher Oberrhein	13 382	12 077	7 026	6 134	4 354	4 102	68	59	1 522	1 375	181	179	231	228
Landkreise														
Rottweil	1 838	1 714	657	588	872	827	1	1	237	231	18	18	53	49
Schwarzwald-Baar-Kreis	2 090	1 924	820	737	991	915	11	11	123	117	88	65	79	79
Tuttlingen	1 047	969	408	355	485	463	33	32	94	92	18	18	9	9
Region Schwarzwald-Baar-Heuberg	4 975	4 607	1 885	1 680	2 348	2 205	45	44	454	440	102	101	141	137
Landkreise														
Konstanz	3 006	2 854	1 618	1 340	987	932	22	20	283	267	21	21	75	74
Lörrach	2 267	2 094	776	690	1 014	941	24	22	355	344	33	32	65	65
Waldshut	1 274	1 184	573	513	535	497	21	14	84	80	14	14	47	46
Region Hochrhein-Bodensee	6 547	5 912	2 967	2 543	2 536	2 370	67	56	722	691	68	67	187	185
Regierungsbezirk Freiburg	24 904	22 596	11 878	10 357	9 238	8 677	180	159	2 698	2 506	351	347	559	550
Landkreise														
Reutlingen	3 087	2 888	1 324	1 217	1 273	1 199	11	11	351	338	45	41	83	82
Tübingen	4 082	3 417	3 015	2 431	651	626	11	7	360	308	19	19	26	26
Zollernalbkreis	1 917	1 781	704	649	937	869	14	11	137	127	65	65	60	60
Region Neckar-Alb	9 086	8 086	5 043	4 297	2 861	2 694	36	29	848	773	129	125	169	168
Stadtkreis														
Ulm	3 226	2 912	1 835	1 570	416	389	8	7	856	841	30	29	81	76
Landkreise														
Alb-Donau-Kreis	1 253	1 130	544	481	596	543	33	29	75	72	—	—	5	5
Biberach	1 769	1 602	847	753	818	752	10	6	72	70	13	12	9	9
Region Donau-Iller¹⁾	6 248	5 644	3 226	2 804	1 830	1 684	51	42	1 003	983	43	41	95	90
Landkreise														
Bodenseekreis	1 592	1 458	693	628	729	673	25	21	118	109	13	13	14	14
Ravensburg	2 766	2 543	1 260	1 128	1 067	998	21	12	309	299	60	57	49	49
Sigmaringen	1 176	1 090	480	438	538	494	6	6	135	135	9	9	8	8
Region Bodensee-Oberschwaben	5 534	5 091	2 433	2 194	2 334	2 165	52	39	562	543	82	79	71	71
Regierungsbezirk Tübingen	20 868	18 821	10 702	9 295	7 025	6 543	139	110	2 413	2 299	254	245	335	329
Baden-Württemberg	125 087	114 811	57 235	50 314	46 817	44 403	686	596	15 444	14 683	2 134	2 077	2 771	2 738

1) Soweit Land Baden-Württemberg.

46. Beschäftigte der Stadt- und Landkreise, der kreisangehörigen Gemeinden und der Gemeindeverwaltungsverbände in den Stadt- und Landkreisen Baden-Württembergs am 30. Juni 1992

Stadtkreise Landkreise a) Landkreisverwaltung b) kreisangehörige Gemeinden c) Verwaltungsgemeinschaften	Einwohner am 30. Juni 1992	Be- schäftigte zu- sammen ¹⁾	Vollzeitbeschäftigte						Teilzeitbeschäftigte ²⁾	
			Verwaltung				Wirt- schafts- unter- nehmen ³⁾	Kranken- häuser ⁴⁾	Ver- waltung	Wirtschafts- unter- nehmen ³⁾ und Kranken- häuser ⁴⁾
			zusammen	Beamte	Ange- stellte	Arbeiter				
Region Stuttgart										
Stadtkreis Stuttgart	596 889	17 211	10 082	2 421	4 943	2 718	71	4 939	1 367	752
Landkreise										
Böblingen	343 921	2 903	638	189	404	45	—	1 509	353	403
		5 728	3 312	389	2 023	900	344	625	1 261	186
		6	6	2	4	—	—	—	—	—
zusammen		8 637	3 956	580	2 431	945	344	2 134	1 614	589
Esslingen	488 909	2 756	676	274	339	63	—	1 378	242	460
		7 928	4 752	675	2 585	1 492	304	1 195	1 397	280
		29	27	7	18	2	—	—	2	—
zusammen		10 713	5 455	956	2 942	1 557	304	2 573	1 641	740
Göppingen	248 989	2 531	486	142	254	90	—	1 463	149	433
		2 947	2 200	314	1 132	754	128	—	583	36
		47	35	13	22	—	—	—	12	—
zusammen		5 525	2 721	469	1 408	844	128	1 463	744	469
Ludwigsburg	476 497	3 516	661	198	430	33	—	2 136	177	542
		6 926	4 483	674	2 523	1 286	134	543	1 602	164
		13	5	—	4	1	—	—	8	—
zusammen		10 455	5 149	872	2 957	1 320	134	2 679	1 787	706
Rems-Murr-Kreis	390 242	2 456	494	152	318	24	—	1 414	177	371
		4 500	3 162	536	1 785	841	285	—	1 012	41
		6	3	—	1	2	—	—	3	—
zusammen		6 962	3 659	688	2 104	867	285	1 414	1 192	412
Region Franken										
Stadtkreis Heilbronn	118 848	4 583	1 906	342	996	568	464	1 362	482	369
Landkreise										
Heilbronn	283 600	1 747	431	140	269	22	—	905	119	292
		3 246	2 280	270	1 286	724	157	71	680	58
		14	13	6	7	—	—	—	1	—
zusammen		5 007	2 724	416	1 562	746	157	976	800	350
Hohenlohekreis	96 097	829	265	71	166	28	—	334	92	138
		1 026	775	113	382	280	26	—	220	5
		—	—	—	—	—	—	—	—	—
zusammen		1 855	1 040	184	548	308	26	334	312	143
Schwäbisch Hall	169 478	981	353	133	197	23	—	409	72	147
		2 169	1 707	213	864	630	32	14	382	34
		5	4	—	4	—	—	—	1	—
zusammen		3 155	2 064	346	1 065	653	32	423	455	181
Main-Tauber-Kreis	130 784	835	320	75	199	46	—	303	89	123
		2 027	1 036	169	498	369	179	264	436	112
		—	—	—	—	—	—	—	—	—
zusammen		2 862	1 356	244	697	415	179	567	525	235

1) Vollzeit- und Teilzeit (T1) – Beschäftigte zusammen. – 2) Mit mindestens der Hälfte der regelmäßigen Wochenarbeitszeit. – 3) Ohne eigene Rechtspersönlichkeit. – 4) Mit kaufmännischem Rechnungswesen.

Noch: 46. Beschäftigte der Stadt- und Landkreise, der kreisangehörigen Gemeinden und der Gemeindeverwaltungsverbände in den Stadt- und Landkreisen Baden-Württembergs am 30. Juni 1992

Stadtkreise Landkreise a) Landkreisverwaltung b) kreisangehörige Gemeinden c) Verwaltungsgemeinschaften	Einwohner am 30. Juni 1992	Be- schäftigte zu- sammen ¹⁾	Vollzeitbeschäftigte						Teilzeitbeschäftigte ²⁾	
			Verwaltung				Wirt- schafts- unter- nehmen ³⁾	Kranken- häuser ⁴⁾	Ver- waltung	Wirtschafts- unter- nehmen ³⁾ und Kranken- häuser ⁴⁾
			zusammen	Beamte	Ange- stellte	Arbeiter				
Region Ostwürttemberg										
Landkreise										
Heidenheim	133 906	1 520	294	90	150	54	—	793	95	338
a)		1 664	1 173	130	566	477	85	—	386	20
b)		—	—	—	—	—	—	—	—	—
c)		—	—	—	—	—	—	—	—	—
zusammen		3 184	1 467	220	716	531	85	793	481	358
Ostalbkreis	301 627	2 897	598	159	395	44	—	1 575	161	563
a)		3 543	2 433	314	1 233	886	372	—	672	66
b)		46	33	8	25	—	—	—	13	—
c)		—	—	—	—	—	—	—	—	—
zusammen		6 486	3 064	481	1 653	930	372	1 575	846	629
Region Mittlerer Oberrhein										
Stadtkreise										
Baden-Baden	52 794	2 880	1 021	128	491	402	918	667	149	125
Karlsruhe	279 915	11 918	4 833	1 190	2 113	1 530	2 383	2 802	936	964
Landkreise										
Karlsruhe	391 301	1 908	593	152	428	13	—	941	134	240
a)		4 356	3 124	460	1 452	1 212	227	16	957	32
b)		—	—	—	—	—	—	—	—	—
c)		—	—	—	—	—	—	—	—	—
zusammen		6 264	3 717	612	1 880	1 225	227	957	1 091	272
Rastatt	208 450	2 136	495	87	345	63	—	1 032	115	494
a)		3 136	2 082	304	1 018	760	490	12	517	35
b)		9	6	—	—	6	—	—	3	—
c)		—	—	—	—	—	—	—	—	—
zusammen		5 281	2 583	391	1 363	829	490	1 044	635	529
Region Unterer Neckar										
Stadtkreise										
Heidelberg	139 915	2 791	2 417	536	1 151	730	26	—	347	1
Mannheim	316 922	10 738	5 787	884	2 903	2 000	56	2 936	1 197	762
Landkreise										
Neckar-Odenwald-Kreis	141 529	1 207	269	96	147	26	—	588	156	194
a)		1 613	1 022	183	411	428	248	5	314	24
b)		37	30	8	14	8	—	—	7	—
c)		—	—	—	—	—	—	—	—	—
zusammen		2 857	1 321	287	572	462	248	593	477	218
Rhein-Neckar-Kreis	499 693	3 239	1 087	176	809	102	—	1 353	391	408
a)		5 566	3 790	613	1 764	1 413	483	—	1 193	100
b)		64	51	2	40	9	—	—	13	—
c)		—	—	—	—	—	—	—	—	—
zusammen		8 869	4 928	791	2 613	1 524	483	1 353	1 597	508
Region Nordschwarzwald										
Stadtkreis										
Pforzheim	116 006	3 616	1 942	309	1 030	603	280	872	258	264
Landkreise										
Calw	154 186	1 396	362	85	199	78	—	746	85	203
a)		2 319	1 496	154	792	550	334	—	437	52
b)		—	—	—	—	—	—	—	—	—
c)		—	—	—	—	—	—	—	—	—
zusammen		3 715	1 858	239	991	628	334	746	522	255
Enzkreis	180 933	1 181	353	103	237	13	—	519	81	228
a)		1 843	1 294	194	559	541	100	—	444	5
b)		11	9	3	6	—	—	—	2	—
c)		—	—	—	—	—	—	—	—	—
zusammen		3 035	1 656	300	802	554	100	519	527	233
Freudenstadt	113 610	941	249	58	166	25	—	573	74	45
a)		1 212	669	115	303	251	272	14	212	45
b)		10	7	3	4	—	—	—	3	—
c)		—	—	—	—	—	—	—	—	—
zusammen		2 163	925	176	473	276	272	587	289	90

1) Vollzeit- und Teilzeit (T1) – Beschäftigte zusammen. – 2) Mit mindestens der Hälfte der regelmäßigen Wochenarbeitszeit. – 3) Ohne eigene Rechtspersönlichkeit. – 4) Mit kaufmännischem Rechnungswesen.

Noch: **46. Beschäftigte der Stadt- und Landkreise, der kreisangehörigen Gemeinden und der Gemeindeverwaltungsverbände in den Stadt- und Landkreisen Baden-Württembergs am 30. Juni 1992**

Stadtkreise Landkreise a) Landkreisverwaltung b) kreisangehörige Gemeinden c) Verwaltungsgemeinschaften	Einwohner am 30. Juni 1992	Be- schäftigte zu- sammen ¹⁾	Vollzeitbeschäftigte						Teilzeitbeschäftigte ²⁾	
			Verwaltung				Wirt- schafts- unter- nehmen ³⁾	Kranken- häuser ⁴⁾	Ver- waltung	Wirtschafts- unter- nehmen ³⁾ und Kranken- häuser ⁴⁾
			zusammen	Beamte	Ange- stellte	Arbeiter				
Region Südlicher Oberrhein										
Stadtkreis Freiburg	194 731	4 058	3 250	909	1 402	939	113	—	649	46
Landkreise										
Breisgau-	222 995	1 291	469	158	280	31	—	537	111	174
Hochschwarzwald		2 483	1 733	293	784	656	245	27	447	31
		28	22	13	9	—	—	—	6	—
zusammen		3 802	2 224	464	1 073	687	245	564	564	205
Emmendingen										
	141 968	912	315	65	232	18	—	341	116	140
		1 586	956	173	458	325	139	112	276	103
		116	85	14	42	29	—	—	31	—
zusammen		2 614	1 356	252	732	372	139	453	423	243
Ortenaukreis										
	381 104	4 353	757	139	523	95	—	2 445	297	854
		4 774	3 146	478	1 605	1 063	489	30	1 074	35
		6	6	—	3	3	—	—	—	—
zusammen		9 133	3 909	617	2 131	1 161	489	2 475	1 371	889
Region Schwarzwald- Baar-Heuberg										
Landkreise										
Rottweil	136 379	1 069	199	64	125	10	—	593	70	207
		2 205	1 159	161	596	402	297	156	469	124
		—	—	—	—	—	—	—	—	—
zusammen		3 274	1 358	225	721	412	297	749	539	331
Schwarzwald-Baar- Heuberg										
	206 931	956	380	80	260	40	—	367	106	103
		4 742	2 062	241	1 065	756	418	1 481	470	311
		39	32	4	18	10	—	—	7	—
zusammen		5 737	2 474	325	1 343	806	418	1 848	583	414
Tuttlingen										
	124 288	1 060	236	65	164	7	—	608	67	149
		1 322	928	115	513	300	125	—	258	11
		44	37	11	25	1	—	—	7	—
zusammen		2 426	1 201	191	702	308	125	608	332	160
Region Hochrhein-Bodensee										
Landkreise										
Konstanz	252 497	574	424	121	273	30	—	—	150	—
		4 992	2 577	365	1 474	738	829	749	602	235
		9	7	2	5	—	—	—	2	—
zusammen		5 575	3 008	488	1 752	768	829	749	754	235
Lörrach										
	206 201	1 375	592	87	421	84	—	409	252	122
		3 055	1 585	217	826	542	207	623	421	219
		74	52	10	33	9	—	—	22	—
zusammen		4 504	2 229	314	1 280	635	207	1 032	695	341
Waldshut										
	159 795	909	354	91	240	23	—	324	107	124
		1 749	1 221	179	623	419	224	—	279	25
		1	1	—	1	—	—	—	—	—
zusammen		2 659	1 576	270	864	442	224	324	386	149

1) Vollzeit- und Teilzeit (T1) –Beschäftigte zusammen. – 2) Mit mindestens der Hälfte der regelmäßigen Wochenarbeitszeit. – 3) Ohne eigene Rechtspersönlichkeit. – 4) Mit kaufmännischem Rechnungswesen.

Noch: **46. Beschäftigte der Stadt- und Landkreise, der kreisangehörigen Gemeinden und der Gemeindeverwaltungsverbände in den Stadt- und Landkreisen Baden-Württembergs am 30. Juni 1992**

Stadtkreise Landkreise a) Landkreisverwaltung b) kreisangehörige Gemeinden c) Verwaltungsgemeinschaften	Einwohner am 30. Juni 1992	Be- schäftigte zu- sammen ¹⁾	Vollzeitbeschäftigte						Teilzeitbeschäftigte ²⁾		
			Verwaltung				Wirt- schafts- unter- nehmen ³⁾	Kranken- häuser ⁴⁾	Ver- waltung	Wirtschafts- unter- nehmen ³⁾ und Kranken- häuser ⁴⁾	
			zusammen	Beamte	Ange- stellte	Arbeiter					
Region Neckar-Alb											
Landkreise											
Reutlingen	a)	265 105	2 156	349	100	235	14	—	1 330	86	391
	b)		3 923	2 658	366	1 459	833	548	—	632	85
	c)		—	—	—	—	—	—	—	—	—
	zusammen		6 079	3 007	466	1 694	847	548	1 330	718	476
Tübingen	a)	199 860	380	271	104	162	5	—	—	109	—
	b)		2 706	2 013	277	1 144	592	151	—	528	14
	c)		5	3	—	2	1	—	—	2	—
	zusammen		3 091	2 287	381	1 308	598	151	—	639	14
Zollernalbkreis	a)	186 797	1 672	327	81	236	10	—	979	86	280
	b)		2 296	1 436	206	766	464	289	—	523	48
	c)		18	8	1	6	1	—	—	10	—
	zusammen		3 986	1 771	288	1 008	475	289	979	619	328
Region Donau-Iller											
Stadtkreis											
Ulm		113 028	2 103	1 757	268	968	521	15	25	278	28
Landkreise											
Alb-Donau-Kreis	a)	173 799	1 001	328	97	203	28	—	456	64	153
	b)		1 708	1 212	168	547	497	77	—	398	21
	c)		106	81	17	54	10	—	—	25	—
	zusammen		2 815	1 621	282	804	535	77	456	487	174
Biberach	a)	167 639	1 829	417	102	221	94	—	1 011	129	272
	b)		2 173	1 442	198	806	438	314	—	335	82
	c)		9	8	2	5	1	—	—	1	—
	zusammen		4 011	1 867	302	1 032	533	314	1 011	465	354
Region Bodensee-Oberschwaben											
Landkreise											
Bodenseekreis	a)	188 680	833	356	88	237	31	—	294	91	92
	b)		3 174	1 837	226	1 066	545	102	689	425	121
	c)		8	8	4	3	1	—	—	—	—
	zusammen		4 015	2 201	318	1 306	577	102	983	516	213
Ravensburg	a)	254 582	1 550	366	137	206	23	—	878	72	234
	b)		3 545	2 056	295	1 057	704	521	209	477	282
	c)		24	23	6	17	—	—	—	1	—
	zusammen		5 119	2 445	438	1 280	727	521	1 087	550	516
Sigmaringen	a)	123 802	1 311	347	81	187	79	—	759	62	143
	b)		1 436	928	116	552	260	175	—	276	57
	c)		—	—	—	—	—	—	—	—	—
	zusammen		2 747	1 275	197	739	339	175	759	338	200
Baden-Württemberg											
Stadtkreise		1 929 048	59 898	32 995	6 987	15 997	10 011	4 326	13 603	5 663	3 311
Landkreisverwaltungen	a)	8 146 174	58 210	15 111	4 040	9 657	1 414	—	29 302	4 737	9 060
Kreisangehörige Gemeinden	b)		109 618	69 739	9 894	36 517	23 328	9 350	6 835	20 595	3 099
Gemeindeverwaltungsverbände	c)		784	602	136	372	94	—	—	182	—
Insgesamt		10 075 222	228 510	118 447	21 057	62 543	34 847	13 676	49 740	31 177	15 470

1) Vollzeit- und Teilzeit (T1) –Beschäftigte zusammen. – 2) Mit mindestens der Hälfte der regelmäßigen Wochenarbeitszeit. – 3) Ohne eigene Rechtspersönlichkeit. – 4) Mit kaufmännischem Rechnungswesen.

47. Beschäftigte des Landes Baden-Württemberg in den Stadt- und Landkreisen am 30. Juni 1992 nach Dauer des Dienstverhältnisses

GKZ	Kreis/kreisfreie Stadt Dauer des Dienstverhältnisses	Insgesamt	Vollzeitbeschäftigte			Teilzeitbeschäftigte T1			Teilzeitbeschäft. T2				
			zu- sammen	Beamte und Richter	Ange- stell- te	Ar- bei- ter	zu- sammen	Beamte und Richt.	Ange- stell- te	Ar- bei- ter	zu- sammen	Ange- stell- te	Ar- bei- ter
08111000	STUTTGART, LANDESHAUPTSTADT Personal auf Dauer 1) in Ausbildung mit Zeitvertrag insgesamt dar.: Frauen	30 578 2 733 3 455 36 766 15 069	25 956 2 733 2 333 3 022 10 424	15 825 2 439 2 137 18 284 4 585	8 479 211 2 137 10 827 5 411	1 652 83 196 1 931 428	4 369 - 1 035 5 404 4 401	2 019 - - 2 019 1 746	1 669 - 975 2 544 2 014	681 - 60 741 641	253 - 87 340 244	116 - 31 147 128	137 - 56 193 116
08115	BOEHLINGEN Personal auf Dauer 1) in Ausbildung mit Zeitvertrag insgesamt dar.: Frauen	5 205 183 81 5 469 2 885	3 380 183 45 3 608 1 208	2 825 160 - 2 985 891	407 12 39 458 315	148 11 16 165 2	1 754 - 31 1 785 1 607	1 422 - - 1 422 1 259	295 - 31 326 313	37 - - 37 35	71 - 5 76 70	51 - 3 54 48	20 - 22 22 22
08116	ESSLINGEN Personal auf Dauer 1) in Ausbildung mit Zeitvertrag insgesamt dar.: Frauen	7 680 380 174 8 234 3 998	5 274 380 118 5 772 1 765	4 275 307 - 4 582 1 169	806 56 111 973 587	193 17 17 217 9	2 252 - 46 2 298 2 078	1 735 - - 1 735 1 541	405 - 41 446 428	112 - 5 117 109	154 - 10 164 155	112 - 4 116 108	42 - 6 48 47
08117	GOEPPINGEN Personal auf Dauer 1) in Ausbildung mit Zeitvertrag insgesamt dar.: Frauen	4 247 495 44 4 786 1 950	3 157 495 24 3 676 943	2 720 483 - 3 203 705	286 12 19 317 220	151 - 5 156 18	1 040 - 19 1 059 959	788 - - 788 695	172 - 19 191 188	80 - - 80 76	50 - 1 51 48	34 - 1 35 32	16 - - 16 16
08118	LUDWIGSBURG Personal auf Dauer 1) in Ausbildung mit Zeitvertrag insgesamt dar.: Frauen	7 542 285 179 8 006 3 846	5 378 285 122 5 785 1 828	4 297 203 - 4 500 1 171	856 75 117 1 048 645	225 7 5 237 12	2 055 - 53 2 108 1 910	1 530 - - 1 530 1 355	450 - 53 503 487	75 - - 75 68	109 - 4 113 108	78 - 4 82 78	31 - - 31 30
08119	REMS-MURR-KREIS Personal auf Dauer 1) in Ausbildung mit Zeitvertrag insgesamt dar.: Frauen	6 086 215 147 6 448 3 214	4 201 215 102 4 518 1 471	3 136 108 - 3 244 812	774 94 96 964 616	291 13 6 310 43	1 745 - 39 1 784 1 609	1 197 - - 1 197 1 051	425 - 36 461 446	123 - 3 126 112	140 - 6 146 134	89 - 4 93 89	51 - 2 53 45
08121	STADTKREIS HEILBRONN Personal auf Dauer 1) in Ausbildung mit Zeitvertrag insgesamt dar.: Frauen	4 630 510 116 5 256 2 228	3 741 510 79 4 330 1 364	2 867 454 - 3 321 806	756 50 73 879 540	118 6 6 130 18	810 - 37 847 789	444 - - 444 402	268 - 33 301 290	98 - 4 102 97	79 - - 79 75	37 - - 37 36	42 - - 42 39

1) Einschl. Beamte auf Widerruf oder auf Zeit.

Noch: 47. Beschäftigte des Landes Baden-Württemberg in den Stadt- und Landkreisen am 30. Juni 1992 nach Dauer des Dienstverhältnisses

GKZ	Kreis/kreisfreie Stadt. Dauer des Dienstverhältnisses	Insgesamt	Vollzeitbeschäftigte			Teilzeitbeschäftigte T1			Teilzeitbeschäftigte T2				
			zu- sammen	Beamte und Richter	Ange- stell- te	Ar- bei- ter	zu- sammen	Beamte und Richt.	Ange- stell- te	Ar- bei- ter	zu- sammen	Ange- stell- te	Ar- bei- ter
08125	HEILBRONN Personal auf Dauer 1) in Ausbildung mit Zeitvertrag insgesamt dar.: Frauen	3 215 99 79 3 393 1 687	2 203 99 64 2 366 764	1 439 11 — 1 450 342	477 63 57 597 359	287 25 7 319 63	954 — 15 969 869	678 — — 678 607	197 — 13 210 186	79 — 2 81 76	58 — — 58 54	32 — — 32 30	26 — — 26 24
08126	HOENLOHEKREIS Personal auf Dauer 1) in Ausbildung mit Zeitvertrag insgesamt dar.: Frauen	1 719 58 28 1 805 732	1 288 58 15 1 361 340	988 36 — 1 024 232	162 13 14 189 99	138 9 — 148 9	391 — 10 401 357	260 — — 260 223	102 — 10 112 108	29 — — 29 26	40 — 3 43 35	16 — 1 17 11	24 — 2 26 24
08127	SCHWAEBISCH HALL Personal auf Dauer 1) in Ausbildung mit Zeitvertrag insgesamt dar.: Frauen	3 422 152 71 3 645 1 362	2 572 152 — 2 776 589	1 886 85 — 1 971 370	361 32 45 438 208	325 35 — 367 11	767 — 18 785 694	508 — — 508 430	197 — 16 213 208	62 — 2 64 56	83 — 1 84 79	31 — 1 32 31	52 — — 52 48
08128	MAIN-TAUBER-KREIS Personal auf Dauer 1) in Ausbildung mit Zeitvertrag insgesamt dar.: Frauen	2 468 154 39 2 661 999	1 949 154 28 2 131 523	1 487 132 — 1 619 372	246 12 23 281 128	216 10 5 231 23	469 — 11 480 429	327 — — 327 279	110 — 10 120 118	32 — 1 33 32	50 — — 50 47	18 — — 18 16	32 — — 32 31
08135	HEIDENHEIM Personal auf Dauer 1) in Ausbildung mit Zeitvertrag insgesamt dar.: Frauen	2 083 91 39 2 213 872	1 606 91 25 1 722 422	1 265 48 — 1 313 265	174 32 22 228 153	167 11 3 181 4	431 — 12 443 404	313 — — 313 277	93 — 12 105 103	25 — — 25 24	46 — 2 48 46	23 — 1 24 24	23 — 1 24 22
08136	OSTALBKREIS Personal auf Dauer 1) in Ausbildung mit Zeitvertrag insgesamt dar.: Frauen	5 905 518 186 6 609 2 698	4 502 518 120 5 140 1 350	3 468 456 — 3 924 914	588 35 112 735 417	446 27 8 481 19	1 277 — 55 1 332 1 219	900 — — 900 815	297 — 55 352 334	80 — — 80 70	126 — 11 137 129	65 — 8 73 67	61 — 3 64 62
081	Reg.-bez. Stuttgart Personal auf Dauer 1) in Ausbildung mit Zeitvertrag insgesamt dar.: Frauen	84 780 5 873 4 638 95 291 41 540	65 207 5 873 3 127 74 207 22 991	46 478 4 922 — 51 400 12 634	14 372 697 2 865 17 934 9 698	4 357 254 262 4 873 659	18 314 — 1 381 19 695 17 325	12 121 — — 12 121 10 680	4 680 — 1 304 5 984 5 223	1 513 — 77 1 590 1 422	1 259 — 130 1 389 1 224	702 — 58 760 698	557 — 72 629 526

1) Einschl. Beamte auf Widerruf oder auf Zeit.

Noch: 47. Beschäftigte des Landes Baden-Württemberg in den Stadt- und Landkreisen am 30. Juni 1992 nach Dauer des Dienstverhältnisses

GKZ	Kreis/kreisfreie Stadt Dauer des Dienstverhältnisses	Insgesamt	Vollzeitbeschäftigte			Teilzeitbeschäftigte T1			Teilzeitbeschäftigte T2			
			zu- sammen	Beamte und Richter	Ange- stell- te	Ar- bei- ter	zu- sammen	Beamte und Richt.	Ange- stell- te	Ar- bei- ter	zu- sammen	Ange- stell- te
08211000	BADEN-BADEN, STADT Personal auf Dauer 1) in Ausbildung mit Zeitvertrag insgesamt dar.: Frauen	1 215 131 26 1 372 662	966 131 19 1 116 422	569 106 7 675 162	316 25 15 356 225	81 - 4 85 35	228 - 7 235 219	68 - 6 74 73	34 - 1 35 34	21 - 21 21	8 - 8 8	13 - 13 13
08212000	KARLSRUHE, STADT Personal auf Dauer 1) in Ausbildung mit Zeitvertrag insgesamt dar.: Frauen	14 797 1 092 1 941 17 830 6 509	12 327 1 092 1 449 14 868 3 989	7 416 782 - 8 198 1 642	3 684 207 1 375 5 266 2 117	1 227 103 74 1 404 230	2 368 - 466 2 834 2 421	820 - 443 1 263 972	518 - 23 541 511	102 - 26 128 99	45 - 14 59 45	57 - 12 69 54
08215	KARLSRUHE Personal auf Dauer 1) in Ausbildung mit Zeitvertrag insgesamt dar.: Frauen	5 205 598 67 5 870 2 649	3 576 598 33 4 207 1 076	3 054 534 - 3 588 815	273 56 31 360 227	249 8 2 259 34	1 584 - 34 1 618 1 534	181 - 31 212 207	64 - 3 67 67	45 - - 45 39	13 - - 13 12	32 - - 32 27
08216	RASTATT Personal auf Dauer 1) in Ausbildung mit Zeitvertrag insgesamt dar.: Frauen	2 975 66 36 3 077 1 279	2 304 66 23 2 393 646	1 896 40 - 1 936 457	244 18 20 282 186	164 8 3 175 3	632 - 12 644 596	93 - 12 105 104	19 - 1 19 16	39 - 1 40 37	9 - 1 10 9	30 - - 30 28
08221000	HEIDELBERG, STADT Personal auf Dauer 1) in Ausbildung mit Zeitvertrag insgesamt dar.: Frauen	11 862 1 075 1 944 14 881 7 822	9 445 1 075 1 111 11 631 5 162	4 013 553 - 4 566 961	4 264 460 1 078 5 802 3 697	1 168 62 33 1 263 504	2 343 - 792 3 135 2 577	1 364 - 757 2 121 1 633	423 - 35 458 432	74 - 41 115 83	47 - 37 84 61	27 - 4 31 22
08222000	MANNHEIM, UNIVERSITÄTSSTADT Personal auf Dauer 1) in Ausbildung mit Zeitvertrag insgesamt dar.: Frauen	7 270 523 638 8 431 3 650	5 635 523 482 6 640 2 023	4 559 469 - 5 028 1 220	957 49 474 1 480 786	119 5 8 132 17	1 602 - 152 1 761 1 605	410 - 137 547 468	212 - 15 227 221	26 - 4 30 22	24 - 1 25 20	2 - 3 5 2
08225	NECKAR-ODENWALD-KREIS Personal auf Dauer 1) in Ausbildung mit Zeitvertrag insgesamt dar.: Frauen	2 811 221 70 3 102 1 077	2 264 221 44 2 529 551	1 839 165 - 2 004 371	266 21 41 328 165	159 35 3 197 15	508 - 25 533 487	109 - 24 133 126	42 - 1 43 43	39 - 1 40 39	11 - 1 11 11	28 - 1 29 28

1) Einschl. Beamte auf Widerruf oder auf Zeit.

Noch: 47. Beschäftigte des Landes Baden-Württemberg in den Stadt- und Landkreisen am 30. Juni 1992 nach Dauer des Dienstverhältnisses

GKZ	Kreis/kreisfreie Stadt Dauer des Dienstverhältnisses	Insgesamt	Vollzeitbeschäftigte			Teilzeitbeschäftigte T1			Teilzeitbeschäftigte T2				
			zu- sammen	Beamte und Richter	Ange- stell- te	Ar- bei- ter	zu- sammen	Beamte und Richt.	Ange- stell- te	Ar- bei- ter	zu- sammen	Ange- stell- te	Ar- bei- ter
08226	RHEIN-NECKAR-KREIS Personal auf Dauer 1) in Ausbildung mit Zeitvertrag insgesamt dar.: Frauen	6 376 149 151 6 676 3 614	4 273 149 109 4 531 1 599	2 959 51 - 3 010 923	949 89 106 1 144 632	365 9 377 44	2 037 - 32 2 069 1 946	1 485 - - 1 485 1 386	375 - 29 404 384	177 - 3 180 176	66 - 10 76 69	36 - 9 45 38	30 - 1 31 31
08231000	PFORZHEIM, STADT Personal auf Dauer 1) in Ausbildung mit Zeitvertrag insgesamt dar.: Frauen	2 920 183 76 3 179 1 271	2 378 183 48 2 609 746	1 969 148 - 2 117 491	312 32 47 391 252	97 3 101 3	526 - 25 551 508	391 - - 391 354	113 - 25 138 132	22 - - 22 22	16 - 3 19 17	9 - 2 11 10	7 - 1 8 7
08235	CALW Personal auf Dauer 1) in Ausbildung mit Zeitvertrag insgesamt dar.: Frauen	2 952 125 82 3 159 1 446	2 258 125 66 2 449 817	1 367 26 - 1 393 328	518 83 55 656 390	373 16 11 400 99	631 - 14 645 580	344 - - 344 292	194 - 13 207 203	93 - 1 94 85	63 - 2 65 49	11 - 1 12 11	52 - 1 53 38
08236	ENZKREIS Personal auf Dauer 1) in Ausbildung mit Zeitvertrag insgesamt dar.: Frauen	1 726 49 26 1 801 865	1 192 49 17 1 258 356	1 017 43 - 1 060 288	86 2 17 105 68	89 4 - 93 -	526 - 7 533 499	466 - - 466 432	52 - 7 59 59	8 - - 8 8	8 - 2 10 10	4 - 2 6 6	4 - - 4 4
08237	FREUDENSTADT Personal auf Dauer 1) in Ausbildung mit Zeitvertrag insgesamt dar.: Frauen	2 126 134 40 2 300 876	1 693 134 23 1 850 470	1 179 109 - 1 288 326	214 17 20 251 136	300 8 3 311 8	387 - 15 402 365	268 - - 268 240	94 - 15 109 106	25 - - 25 19	46 - 2 48 41	13 - 1 14 11	33 - 1 34 30
082	Reg.-bez. Karlsruhe Personal auf Dauer 1) in Ausbildung mit Zeitvertrag insgesamt dar.: Frauen	62 235 4 346 5 097 71 678 31 720	48 311 4 346 3 424 56 081 17 857	31 837 3 026 - 34 863 7 984	12 083 1 059 3 279 16 421 8 881	4 391 261 145 4 797 992	13 379 - 1 581 14 960 13 337	7 869 - - 7 869 7 236	3 873 - 1 499 5 372 4 467	1 637 - 82 1 719 1 634	545 - 92 637 526	230 - 68 298 242	315 - 24 339 284
08311000	FREIBURG IM BREISGAU, STADT Personal auf Dauer 1) in Ausbildung mit Zeitvertrag insgesamt dar.: Frauen	15 311 1 353 2 014 18 678 9 153	12 189 1 353 1 148 14 690 5 827	5 993 762 - 6 755 1 384	5 020 535 1 090 6 645 3 913	1 176 56 58 1 290 530	2 960 - 817 3 773 3 165	869 - - 869 772	1 582 - 769 2 351 1 856	509 - 48 557 537	162 - 49 211 161	93 - 48 141 102	69 - 1 70 59

1) Einschl. Beamte auf Widerruf oder auf Zeit.

Noch: 47. Beschäftigte des Landes Baden-Württemberg in den Stadt- und Landkreisen am 30. Juni 1992 nach Dauer des Dienstverhältnisses

GKZ	Kreis/kreisfreie Stadt Dauer des Dienstverhältnisses	Insgesamt			Vollzeitbeschäftigte			Teilzeitbeschäftigte T1			Teilzeitbeschäftigte T2		
		Beamte und Richter	zu- sammen	Ar- bei- ter	Beamte und Richter	zu- sammen	Ar- bei- ter	Beamte und Richter	zu- sammen	Ar- bei- ter	Beamte und Richter	zu- sammen	Ar- bei- ter
08315	BREISGAU-HOCHSCHWARZWALD Personal auf Dauer 1) in Ausbildung mit Zeitvertrag insgesamt dar.: Frauen	2 889 59 37 2 985 1 357	2 026 59 21 2 106 560	1 530 32 17 1 562 411	215 12 17 244 137	281 15 4 300 12	799 15 814 738	668 - 668 609	108 - 13 121 106	23 - 2 25 23	64 - 1 65 59	18 - 1 18 16	46 - 1 47 43
08316	EMMENDINGEN Personal auf Dauer 1) in Ausbildung mit Zeitvertrag insgesamt dar.: Frauen	3 191 147 111 3 449 1 855	2 201 147 87 2 435 919	1 327 40 - 1 367 370	631 90 80 801 480	243 17 7 267 69	924 - 23 947 875	540 - - 540 487	265 - 22 287 271	119 - 1 120 117	66 - 1 67 61	20 - 1 21 20	46 - - 46 41
08317	ORTENAU-KREIS Personal auf Dauer 1) in Ausbildung mit Zeitvertrag insgesamt dar.: Frauen	6 848 830 144 7 822 2 965	5 267 830 80 6 177 1 469	4 189 775 - 4 964 1 063	635 35 62 732 384	443 20 18 481 22	1 430 - 58 1 488 1 356	1 045 - - 1 045 933	294 - 56 350 334	91 - 2 93 89	151 - 6 157 140	38 - 1 39 36	113 - 5 118 104
08325	ROTTWEIL Personal auf Dauer 1) in Ausbildung mit Zeitvertrag insgesamt dar.: Frauen	2 743 338 78 3 159 1 308	2 073 338 44 2 455 677	1 595 295 - 1 890 447	307 34 37 378 223	171 9 7 187 7	624 - 33 657 588	416 - - 416 351	164 - 30 194 190	44 - 3 47 47	46 - 1 47 43	16 - 1 17 17	30 - - 30 26
08326	SCHWARZWALD-BAAH-KREIS Personal auf Dauer 1) in Ausbildung mit Zeitvertrag insgesamt dar.: Frauen	3 717 107 110 3 934 1 554	2 866 107 70 3 043 757	2 280 71 - 2 351 477	394 28 62 484 269	192 8 8 208 11	783 - 37 820 737	582 - - 582 508	147 - 33 180 174	54 - 4 58 55	68 - 3 71 60	31 - 1 32 25	37 - 2 39 35
08327	TUTTLINGEN Personal auf Dauer 1) in Ausbildung mit Zeitvertrag insgesamt dar.: Frauen	1 772 35 36 1 843 713	1 338 35 23 1 396 325	1 115 23 - 1 138 217	136 5 20 161 107	87 7 3 97 1	397 - 11 408 355	319 - - 319 272	62 - 11 78 74	11 - - 11 9	37 - 2 39 33	10 - 1 11 10	27 - 1 28 23
08335	KONSTANZ Personal auf Dauer 1) in Ausbildung mit Zeitvertrag insgesamt dar.: Frauen	6 044 411 692 7 147 3 075	4 643 411 355 5 409 1 637	2 975 283 - 3 258 704	1 308 102 346 1 756 890	360 26 9 395 43	1 299 - 319 1 618 1 340	739 - 739 668	449 - 318 767 562	111 - 1 112 110	102 - 18 120 98	37 - 15 52 36	65 - 3 68 62

1) Einschl. Beamte auf Widerruf oder auf Zeit.

Noch: 47. Beschäftigte des Landes Baden-Württemberg in den Stadt- und Landkreisen am 30. Juni 1992 nach Dauer des Dienstverhältnisses

GKZ	Kreis/kreisfreie Stadt Dauer des Dienstverhältnisses	Insgesamt			Vollzeitbeschäftigte			Teilzeitbeschäftigte T1			Teilzeitbeschäftigte T2		
		zusammen	Beamte und Richter	Ange-stellte	zusammen	Beamte und Richter	Ange-stellte	zusammen	Ar-bei-ter	Ange-stellte	zusammen	Ar-bei-ter	Ange-stellte
08336	LOERRACH Personal auf Dauer 1) in Ausbildung mit Zeitvertrag insgesamt dar.: Frauen	3 188 149 67 3 404 1 451	1 896 123 41 2 019 486	290 19 37 346 200	2 360 149 41 2 550 687	1 896 123 41 2 019 486	290 19 37 346 200	753 23 776 690	174 4 185	112 22 134 127	623 - 623 546	18 1 17 17	75 - 3 78 74
08337	WALDSHUT Personal auf Dauer 1) in Ausbildung mit Zeitvertrag insgesamt dar.: Frauen	2 701 192 65 2 958 1 133	1 611 145 - 1 756 380	252 40 38 330 178	2 087 192 43 2 322 560	1 611 145 - 1 756 380	252 40 38 330 178	555 18 573 513	224 5 236	101 - 18 119 114	424 - 424 374	30 - 30 25	59 - 4 63 60
083	Reg.-bez. Freiburg Personal auf Dauer 1) in Ausbildung mit Zeitvertrag insgesamt dar.: Frauen	48 404 3 621 3 354 55 379 24 564	24 511 2 549 - 27 060 5 939	9 188 900 1 789 11 877 6 781	37 050 3 621 1 912 42 583 13 418	24 511 2 549 - 27 060 5 939	9 188 900 1 789 11 877 6 781	10 524 - 1 354 11 878 10 357	3 351 172 123 3 646 698	3 289 - 1 292 4 581 3 808	6 225 - 6 225 5 520	1 010 - 62 1 072 1 029	830 - 88 918 789
08415	REUTLINGEN Personal auf Dauer 1) in Ausbildung mit Zeitvertrag insgesamt dar.: Frauen	5 319 384 206 5 909 2 690	2 754 252 - 3 006 716	841 82 144 1 067 601	3 966 384 152 4 502 1 395	2 754 252 - 3 006 716	841 82 144 1 067 601	1 275 - 49 1 324 1 217	371 50 8 429 78	320 - 47 367 353	855 - 855 767	100 - 2 102 97	78 - 5 83 78
08416	TUEBINGEN Personal auf Dauer 1) in Ausbildung mit Zeitvertrag insgesamt dar.: Frauen	11 383 1 013 1 800 14 196 7 305	3 836 535 - 4 371 886	4 009 440 901 5 350 3 186	8 728 1 013 949 10 690 4 512	3 836 535 - 4 371 886	4 009 440 901 5 350 3 186	2 292 - 723 3 015 2 431	883 38 48 969 440	1 292 - 715 2 007 1 530	790 - 790 710	210 - 8 218 191	363 - 128 427 362
08417	ZOLLERNALBKREIS Personal auf Dauer 1) in Ausbildung mit Zeitvertrag insgesamt dar.: Frauen	3 073 312 38 3 423 1 390	1 993 292 - 2 285 518	222 18 15 255 165	2 330 312 19 2 661 684	1 993 292 - 2 285 518	222 18 15 255 165	689 - 15 704 649	115 2 4 121 1	158 - 14 172 166	508 - 508 460	23 - 1 24 23	54 - 4 58 57
08421	STADTKREIS ULM Personal auf Dauer 1) in Ausbildung mit Zeitvertrag insgesamt dar.: Frauen	7 619 624 1 107 9 350 4 925	2 757 251 - 3 008 583	2 758 359 705 3 822 2 407	6 032 624 756 7 412 3 261	2 757 251 - 3 008 583	2 758 359 705 3 822 2 407	1 498 - 337 1 835 1 570	517 14 51 582 271	870 - 321 1 191 1 005	491 - 491 416	137 - 15 153 149	89 - 14 103 94

1) Einschl. Beamte auf Widerruf oder auf Zeit.

Noch: 47. Beschäftigte des Landes Baden-Württemberg in den Stadt- und Landkreisen am 30. Juni 1992 nach Dauer des Dienstverhältnisses

GKZ	Kreis/kreisfreie Stadt Dauer des Dienstverhältnisses	Insgesamt	Vollzeitbeschäftigte			Teilzeitbeschäftigte T1			Teilzeitbeschäft. T2		
			zu- sammen	Beamte und Richter	Ange- stell- te	Ar- bei- ter	zu- sammen	Beamte und Richter	Ange- stell- te	Ar- bei- ter	zu- sammen
08425	ALB-DONAU-KREIS Personal auf Dauer 1) in Ausbildung mit Zeitvertrag insgesamt dar.: Frauen	1 941 43 9 1 993 861	1 367 43 5 1 415 347	1 035 23 - 1 058 283	131 9 1 141 64	201 11 4 216 -	541 - 3 544 481	447 - 3 447 395	73 - 3 76 74	21 - 1 21 12	33 - 1 33 33
08426	BIBERACH Personal auf Dauer 1) in Ausbildung mit Zeitvertrag insgesamt dar.: Frauen	3 978 644 86 4 708 1 810	3 096 644 58 3 798 996	2 100 534 - 2 634 543	598 89 50 737 391	398 21 8 427 62	821 - 26 847 753	480 - - 480 412	247 - 23 270 256	94 - 3 97 85	61 - 2 63 61
08435	BODENSEEKREIS Personal auf Dauer 1) in Ausbildung mit Zeitvertrag insgesamt dar.: Frauen	2 899 130 31 3 060 1 329	2 153 130 18 2 301 638	1 757 115 - 1 872 432	269 12 16 297 191	127 3 2 132 15	680 - 13 693 628	520 - - 520 461	132 - 13 145 140	28 - - 28 27	66 - - 66 63
08436	RAVENSBURG Personal auf Dauer 1) in Ausbildung mit Zeitvertrag insgesamt dar.: Frauen	6 027 520 289 6 836 2 809	4 722 520 208 5 450 1 563	3 082 330 - 3 412 625	1 153 146 178 1 477 833	487 44 30 561 105	1 182 - 78 1 260 1 128	723 - - 723 629	358 - 72 430 399	101 - 6 107 100	123 - 3 126 118
08437	SIGMARINGEN Personal auf Dauer 1) in Ausbildung mit Zeitvertrag insgesamt dar.: Frauen	2 395 70 60 2 525 966	1 884 70 39 1 993 478	1 438 39 - 1 477 276	285 25 35 345 198	161 6 4 171 4	459 - 21 480 438	324 - - 324 288	118 - 21 139 133	17 - - 17 17	52 - - 52 50
084	Reg.-bez. Tübingen Personal auf Dauer 1) in Ausbildung mit Zeitvertrag insgesamt dar.: Frauen	44 634 3 740 3 626 52 000 24 085	34 278 3 740 2 204 40 222 13 874	20 752 2 371 - 23 123 4 862	10 266 1 180 2 045 13 491 8 036	3 260 189 159 3 608 976	9 437 - 1 265 10 702 9 295	5 138 - - 5 138 4 538	3 568 - 1 229 4 797 4 056	731 - 36 767 701	919 - 157 1 076 916
08	Baden-Württemberg Personal auf Dauer 1) in Ausbildung mit Zeitvertrag insgesamt dar.: Frauen	240 053 17 580 16 715 274 348 121 909	184 846 17 580 10 667 213 093 68 140	123 578 12 868 - 136 446 31 419	45 909 3 836 9 978 59 723 33 396	15 359 876 689 16 924 3 325	51 654 - 5 581 57 235 50 314	31 353 - - 31 353 27 974	15 410 - 5 324 20 734 17 554	4 891 - 257 5 148 4 786	3 553 - 467 4 020 3 455
Insgesamt	Personal auf Dauer 1) in Ausbildung mit Zeitvertrag insgesamt dar.: Frauen	240 053 17 580 16 715 274 348 121 909	184 846 17 580 10 667 213 093 68 140	123 578 12 868 - 136 446 31 419	45 909 3 836 9 978 59 723 33 396	15 359 876 689 16 924 3 325	51 654 - 5 581 57 235 50 314	31 353 - - 31 353 27 974	15 410 - 5 324 20 734 17 554	4 891 - 257 5 148 4 786	3 553 - 467 4 020 3 455

1) Einsch. Beamte auf Widerruf oder auf Zeit.

48. Vollzeitbeschäftigte des Landes Baden-Württemberg in den Stadt- und Landkreisen am 30. Juni 1992 nach Dauer des Dienstverhältnisses und Laufbahngruppen

SKZ	Kreis/kreisfreie Stadt Dauer des Dienstverhältnisses	Ins- gesamt			Beamte und Richter					Angestellte					Ar- beiter
		zu- sammen	hö- herer	ge- hobener	mitt- lerer	ein- facher	zu- sammen	hö- herer	ge- hobener	mitt- lerer	ein- facher				
												Dienst			
08111000	STUTTGART, LANDESHAUPTSTADT Personal auf Dauer 1) in Ausbildung mit Zeitvertrag insgesamt dar.: Frauen	25 956 2 733 2 333 31 022 10 424	15 825 2 439 2 333 18 264 4 585	5 681 768 — 6 449 925	5 705 1 478 — 7 183 2 570	4 330 193 — 4 523 1 085	109 — — 109 5	8 479 2 211 2 137 10 827 5 411	1 271 — 1 389 2 660 417	2 439 — 229 2 668 898	4 445 211 467 5 123 3 853	324 — 52 376 243	1 652 83 196 931 428		
08115	BOEBLINGEN Personal auf Dauer 1) in Ausbildung mit Zeitvertrag insgesamt dar.: Frauen	3 380 183 45 3 608 1 208	2 825 160 — 2 985 891	833 3 — 836 127	1 380 124 — 1 504 634	607 33 — 640 130	5 — — 5 —	407 12 39 458 315	34 — 1 35 8	132 1 7 140 69	229 11 31 271 234	12 — — 12 4	148 11 6 165 2		
08116	ESSLINGEN Personal auf Dauer 1) in Ausbildung mit Zeitvertrag insgesamt dar.: Frauen	5 274 380 118 5 772 1 765	4 275 307 — 4 582 1 169	1 190 75 — 1 265 190	2 086 192 — 2 278 798	990 40 — 1 030 181	9 — — 9 —	806 56 111 923 587	56 — 11 67 21	268 — 45 313 123	461 56 48 565 420	21 — 7 28 23	193 17 7 217 9		
08117	GOEPPINGEN Personal auf Dauer 1) in Ausbildung mit Zeitvertrag insgesamt dar.: Frauen	3 157 495 24 3 676 943	2 720 483 — 3 203 705	540 3 — 543 59	1 308 29 — 1 337 380	868 451 — 1 319 266	4 — — 4 —	286 12 19 317 220	23 — — 23 4	77 1 6 84 40	176 11 13 200 169	10 — — 10 7	151 — 5 156 18		
08118	LUDWIGSBURG Personal auf Dauer 1) in Ausbildung mit Zeitvertrag insgesamt dar.: Frauen	5 378 285 122 5 785 1 828	4 297 203 — 4 500 1 171	1 217 6 — 1 223 197	2 101 140 — 2 241 799	969 57 — 1 026 175	10 — — 10 —	856 75 117 1 048 645	81 — 18 99 30	279 2 31 312 116	478 73 64 615 487	18 — 4 22 12	225 7 5 237 12		
08119	REMS-MURR-KREIS Personal auf Dauer 1) in Ausbildung mit Zeitvertrag insgesamt dar.: Frauen	4 201 215 102 4 518 1 471	3 136 108 — 3 244 812	766 4 — 770 110	1 601 55 — 1 656 533	764 49 — 813 169	5 — — 5 —	774 94 96 964 616	63 — 13 76 28	201 3 13 217 98	450 91 35 576 424	60 — 35 95 66	291 13 6 310 43		
08121	STADTKREIS HEILBRONN Personal auf Dauer 1) in Ausbildung mit Zeitvertrag insgesamt dar.: Frauen	3 741 510 79 4 330 1 364	2 867 454 — 3 321 806	764 232 — 996 203	1 095 173 — 1 268 424	991 49 — 1 040 179	17 — — 17 —	756 50 73 879 540	51 — 9 60 14	210 — 18 228 65	469 50 35 554 440	26 — 11 37 21	118 6 6 130 18		

1) Einschl. Beamte auf Widerruf oder auf Zeit.

Noch: 48. Vollzeitbeschäftigte des Landes Baden-Württemberg in den Stadt- und Landkreisen am 30. Juni 1992 nach Dauer des Dienstverhältnisses und Laufbahngruppen

GKZ	Kreis/kreisfreie Stadt Dauer des Dienstverhältnisses	Ins- gesamt			Beamte und Richter					Angestellte					Ar- beiter	
		zu- sammen	hö- herer	ge- hobener	mitt- lerer	ein- facher	zu- sammen	hö- herer	ge- hobener	mitt- lerer	ein- facher	Ar- beiter				
08125	HEILBRONN Personal auf Dauer 1) in Ausbildung mit Zeitvertrag insgesamt dar.: Frauen	2 203 99 64 2 366 764	1 439 11 - 1 450 342	329 4 - 333 37	1 071 5 - 1 076 303	39 2 - 41 2	- - - - -	477 63 57 597 359	34 - 23 57 17	116 2 5 123 55	289 61 14 364 243	38 - 15 53 44	287 25 7 319 63			
08126	HOHENLOHEKREIS Personal auf Dauer 1) in Ausbildung mit Zeitvertrag insgesamt dar.: Frauen	1 288 58 15 1 361 340	988 36 - 1 024 232	220 4 - 224 34	557 20 - 577 165	210 12 - 222 33	1 - - 1 -	162 13 14 189 99	10 - 2 12 2	45 2 2 49 11	103 11 8 122 82	4 - 2 6 4	138 9 1 148 9			
08127	SCHWAEBISCH HALL Personal auf Dauer 1) in Ausbildung mit Zeitvertrag insgesamt dar.: Frauen	2 572 152 52 2 776 589	1 886 85 - 1 971 370	393 6 - 399 41	1 040 32 - 1 072 273	451 47 - 498 56	2 - - 2 -	361 32 45 438 208	21 - 9 30 4	132 2 9 143 28	202 30 23 255 168	6 - 4 10 8	325 35 7 367 11			
08128	MAIN-TAUBER-KREIS Personal auf Dauer 1) in Ausbildung mit Zeitvertrag insgesamt dar.: Frauen	1 949 154 28 2 131 523	1 487 132 - 1 619 372	344 2 - 346 42	796 98 - 894 274	342 32 - 374 56	5 - - 5 -	246 12 23 281 128	7 - 1 8 1	91 1 2 94 15	145 11 20 176 111	3 - - 3 1	216 10 5 231 23			
08135	HEIDENHEIM Personal auf Dauer 1) in Ausbildung mit Zeitvertrag insgesamt dar.: Frauen	1 606 91 25 1 722 422	1 265 48 - 1 313 265	328 1 - 329 40	672 23 - 695 185	263 24 - 287 40	2 - - 2 -	174 32 22 228 153	11 - 3 14 1	48 - 7 55 24	111 32 12 155 127	4 - - 4 1	167 11 3 181 4			
08136	OSTALBKREIS Personal auf Dauer 1) in Ausbildung mit Zeitvertrag insgesamt dar.: Frauen	4 502 518 120 5 140 1 350	3 468 456 - 3 924 914	947 100 - 1 047 137	1 802 291 - 2 093 617	708 65 - 773 160	11 - - 11 -	588 35 112 735 417	28 10 38 7 -	192 4 48 244 53	358 31 35 424 337	10 - 19 29 20	446 27 8 481 19			
081	Reg.-bez. Stuttgart Personal auf Dauer 1) in Ausbildung mit Zeitvertrag insgesamt dar.: Frauen	65 207 5 873 3 127 74 207 22 991	46 478 4 922 - 51 400 12 634	13 552 1 208 - 14 760 2 142	21 214 2 660 - 23 874 7 955	11 532 1 054 - 12 586 2 532	180 - 180 5	14 372 697 2 865 17 934 9 698	1 690 1 489 3 179 554	4 230 18 422 4 670 1 595	7 916 679 805 9 400 7 095	536 - 149 685 454	4 357 254 262 4 873 659			

1) Einschl. Beamte auf Widerruf oder auf Zeit.

Noch: 48. Vollzeitbeschäftigte des Landes Baden-Württemberg in den Stadt- und Landkreisen am 30. Juni 1992 nach Dauer des Dienstverhältnisses und Laufbahngruppen

GKZ	Kreis/kreisfreie Stadt Dauer des Dienstverhältnisses	Ins- gesamt	Beamte und Richter					Angestellte					Ar- beiter
			zu- sammen	hö- herer	ge- hobener	mitt- lerer	ein- facher	zu- sammen	hö- herer	ge- hobener	mitt- lerer	ein- facher	
08211000	BADEN-BADEN, STADT Personal auf Dauer 1) in Ausbildung mit Zeitvertrag insgesamt dar.: Frauen	966 131 119 1 422	569 106 675 162	166 94 260 63	226 8 234 70	170 4 174 29	7 - 7 -	316 25 15 356 225	27 - 4 31 9	62 - 1 63 21	222 25 4 251 186	5 - 6 11 9	81 4 85 33
08212000	KARLSRUHE, STADT Personal auf Dauer 1) in Ausbildung mit Zeitvertrag insgesamt dar.: Frauen	12 327 1 092 1 449 14 868 3 989	7 416 782 8 198 1 642	2 663 507 3 170 516	2 307 181 2 488 744	2 375 94 2 469 380	71 - 71 2	3 684 207 1 375 5 266 2 117	553 - 1 099 1 652 215	1 176 11 78 1 265 294	1 862 196 165 2 223 1 537	93 - 33 126 71	1 227 103 74 1 404 230
08215	KARLSRUHE Personal auf Dauer 1) in Ausbildung mit Zeitvertrag insgesamt dar.: Frauen	3 576 598 33 4 207 1 076	3 054 534 3 3 588 815	744 6 750 95	1 570 43 - 1 613 495	731 485 - 1 216 225	9 - - 9 -	273 56 31 360 227	15 - 2 17 9	99 6 - 109 46	152 50 21 223 166	7 - 4 11 6	249 8 2 259 334
08216	RASTATT Personal auf Dauer 1) in Ausbildung mit Zeitvertrag insgesamt dar.: Frauen	2 304 66 23 2 393 646	1 896 40 1 1 936 457	475 2 - 477 70	987 20 - 1 007 300	427 18 - 445 87	7 - - 7 -	244 18 20 282 186	15 - 1 16 5	72 4 2 78 28	149 14 9 172 138	8 - 8 16 15	164 8 3 175 3
08221000	HEIDELBERG, STADT Personal auf Dauer 1) in Ausbildung mit Zeitvertrag insgesamt dar.: Frauen	9 445 1 075 1 111 11 631 5 162	4 013 553 1 4 566 961	1 751 401 - 2 152 470	960 113 - 1 073 339	1 219 39 - 1 258 151	83 - - 83 1	4 264 460 1 078 5 802 3 697	463 - 764 1 227 320	849 1 61 911 500	2 852 459 222 3 533 2 793	100 - 31 131 84	1 168 62 33 1 263 504
08222000	MANNHEIM, UNIVERSITÄTSTADT Personal auf Dauer 1) in Ausbildung mit Zeitvertrag insgesamt dar.: Frauen	5 635 523 482 6 640 2 023	4 559 469 - 5 028 1 220	1 486 264 - 1 750 315	1 597 144 - 1 741 728	1 444 61 - 1 505 177	32 - - 32 -	957 49 474 1 480 786	126 - 323 449 112	195 - 69 264 95	616 49 69 734 557	20 - 13 33 22	119 5 8 132 17
08225	NECKAR-ODENWALD-KREIS Personal auf Dauer 1) in Ausbildung mit Zeitvertrag insgesamt dar.: Frauen	2 264 221 44 2 529 551	1 839 165 - 2 004 371	414 103 - 517 86	894 33 - 927 232	521 29 - 550 53	10 - - 10 -	266 21 41 328 165	12 - 3 15 5	96 1 8 105 17	151 20 21 192 132	7 - 9 16 11	159 35 3 197 15

1) Einschl. Beamte auf Widerruf oder auf Zeit.

Noch: 48. Vollzeitbeschäftigte des Landes Baden-Württemberg in den Stadt- und Landkreisen am 30. Juni 1992 nach Dauer des Dienstverhältnisses und Laufbahngruppen

GKZ	Kreis/kreisfreie Stadt Dauer des Dienstverhältnisses	Ins- gesamt	Beamte und Richter				Angestellte				Ar- beiter			
			zu- sammen	hö- herer	ge- hobener	mitt- lerer	ein- facher	zu- sammen	hö- herer	ge- hobener		mitt- lerer	ein- facher	
Dienst														

08226	RHEIN-NECKAR-KREIS Personal auf Dauer 1) in Ausbildung mit Zeitvertrag insgesamt dar.: Frauen	4 273 149 109 4 531 1 599	2 959 51 - 3 010 923	899 5 - 904 140	1 709 22 - 1 731 690	341 24 - 365 93	10 - - 10 -	949 89 106 1 144 632	87 - 17 104 45	201 - 16 217 107	611 89 30 730 420	50 - 43 93 60	365 9 3 377 44	
08231000	PFORZHEIM, STADT Personal auf Dauer 1) in Ausbildung mit Zeitvertrag insgesamt dar.: Frauen	2 378 183 48 2 609 746	1 969 148 - 2 117 491	555 1 - 556 64	790 123 - 913 337	615 24 - 639 90	9 - - 9 -	312 32 47 391 252	23 - 4 27 5	88 - 13 101 25	190 32 24 246 210	11 - 6 17 12	97 3 1 101 3	
08235	CALW Personal auf Dauer 1) in Ausbildung mit Zeitvertrag insgesamt dar.: Frauen	2 258 125 66 2 449 817	1 367 26 - 1 393 328	267 4 - 271 36	828 13 - 841 254	269 9 - 278 38	3 - - 3 -	518 83 55 656 390	61 - 4 65 24	117 3 2 122 39	306 80 18 404 286	34 - 31 65 41	373 16 11 400 99	
08236	ENZKREIS Personal auf Dauer 1) in Ausbildung mit Zeitvertrag insgesamt dar.: Frauen	1 192 49 17 1 258 356	1 017 43 - 1 060 288	170 - - 170 18	648 17 - 665 221	198 26 - 224 49	1 - - 1 -	86 2 17 105 68	1 - 1 2 1	28 - 5 33 17	53 2 8 63 46	4 - 3 7 4	89 4 - 93 -	
08237	FREUDENSTADT Personal auf Dauer 1) in Ausbildung mit Zeitvertrag insgesamt dar.: Frauen	1 693 134 23 1 850 470	1 179 109 - 1 288 326	240 6 - 246 28	714 93 - 807 264	223 10 - 233 34	2 - - 2 -	214 17 20 251 136	5 - 4 9 3	69 1 3 73 20	138 16 9 163 109	2 - 4 6 4	300 8 3 311 8	
082	Reg.-bez. Karlsruhe Personal auf Dauer 1) in Ausbildung mit Zeitvertrag insgesamt dar.: Frauen	48 311 4 346 3 424 56 081 17 857	31 837 3 026 - 34 863 7 984	9 830 1 393 - 11 223 1 901	13 230 810 - 14 040 4 674	8 533 823 - 9 356 1 406	244 - - 244 3	12 083 1 059 3 279 16 421 8 881	1 388 - 2 226 3 614 7 553	3 052 27 262 3 341 1 209	7 302 1 032 600 8 934 6 580	341 - 191 532 339	4 391 261 145 4 797 992	
08311000	FREIBURG IM BREISGAU, STADT Personal auf Dauer 1) in Ausbildung mit Zeitvertrag insgesamt dar.: Frauen	12 189 1 353 1 148 14 690 5 827	5 993 762 - 6 755 1 384	2 641 471 - 3 112 512	1 753 185 - 1 938 571	1 496 106 - 1 602 299	103 - - 103 2	5 020 536 1 090 6 645 3 913	489 - 644 1 133 247	1 174 3 108 1 285 631	3 188 532 311 4 031 2 935	169 - 27 196 100	1 176 56 58 1 290 530	

1) Einschl. Beamte auf Widerruf oder auf Zeit.

Noch: 48. Vollzeitbeschäftigte des Landes Baden-Württemberg in den Stadt- und Landkreisen am 30. Juni 1992 nach Dauer des Dienstverhältnisses und Laufbahngruppen

GKZ	Kreis/kreisfreie Stadt Dauer des Dienstverhältnisses	Ins- gesamt	Beamte und Richter					Angestellte					Ar- beiter
			zu- sammen	hö- herer	ge- hobener	mitt- lerer	ein- facher	zu- sammen	hö- herer	ge- hobener	mitt- lerer	ein- facher	
08315	BREISGAU-HOCHSCHWARZWALD Personal auf Dauer 1) in Ausbildung mit Zeitvertrag insgesamt dar.: Frauen	2 026 59 21 2 106 560	1 530 32 1 562 411	356 4 360 57	885 17 902 320	287 11 298 34	2 - 2 -	215 12 17 244 137	11 - 11 4	99 3 7 109 47	103 9 8 120 82	2 - 2 4 4	281 15 4 300 1
08316	EMMENDINGEN Personal auf Dauer 1) in Ausbildung mit Zeitvertrag insgesamt dar.: Frauen	2 201 147 87 2 435 919	1 327 40 1 367 370	278 5 283 36	707 13 720 266	340 22 362 68	2 - 2 -	631 90 80 801 480	63 - 6 69 27	116 2 13 131 69	428 88 18 534 338	24 - 43 67 46	243 17 17 267 69
08317	ORTENAU-KREIS Personal auf Dauer 1) in Ausbildung mit Zeitvertrag insgesamt dar.: Frauen	5 267 830 80 6 177 1 469	4 189 775 - 4 964 1 063	1 008 113 - 1 121 137	2 067 140 - 2 207 639	1 102 522 - 1 624 287	12 - - 12 -	635 35 62 732 384	41 - 4 45 12	190 2 30 222 56	392 33 27 452 309	12 - 1 13 7	443 20 18 481 22
08325	ROTTWEIL Personal auf Dauer 1) in Ausbildung mit Zeitvertrag insgesamt dar.: Frauen	2 073 338 44 2 455 677	1 595 295 - 1 890 447	420 173 - 593 132	822 96 - 918 247	345 26 - 371 68	8 - - 8 -	307 34 37 378 223	13 - 2 15 2	94 2 7 103 22	195 32 24 251 192	5 - 4 9 7	171 9 7 187 7
08326	SCHWARZWALD-BÄAR-KREIS Personal auf Dauer 1) in Ausbildung mit Zeitvertrag insgesamt dar.: Frauen	2 866 107 23 3 043 757	2 280 71 - 2 351 477	658 4 - 662 68	1 178 34 - 212 322	436 33 - 469 87	8 - - 8 -	394 28 62 484 269	31 - 3 34 6	116 1 29 146 46	241 27 26 294 213	6 - 4 10 4	192 8 8 208 17
08327	TUTTLINGEN Personal auf Dauer 1) in Ausbildung mit Zeitvertrag insgesamt dar.: Frauen	1 338 35 23 1 396 325	1 115 23 - 1 138 217	259 1 - 260 30	635 11 - 646 138	218 11 - 229 49	3 - - 3 -	136 5 20 161 107	15 - 3 18 5	44 2 4 50 19	76 3 8 87 78	1 - 5 6 5	87 7 3 97 1
08335	KONSTANZ Personal auf Dauer 1) in Ausbildung mit Zeitvertrag insgesamt dar.: Frauen	4 643 411 355 5 409 1 637	2 975 283 - 3 258 704	1 066 200 - 1 266 171	1 268 50 - 1 318 423	603 33 - 636 110	38 - - 38 -	1 308 102 346 1 756 890	158 - 186 344 85	354 - 43 397 118	771 102 89 962 658	25 - 28 53 29	360 26 9 395 43

1) Einschl. Beamte auf Widerruf oder auf Zeit.

Noch: 48. Vollzeitbeschäftigte des Landes Baden-Württemberg in den Stadt- und Landkreisen am 30. Juni 1992 nach Dauer des Dienstverhältnisses und Laufbahngruppen

GKZ	Kreis/kreisfreie Stadt Dauer des Dienstverhältnisses	Ins- gesamt	Beamte und Richter				Angestellte				Ar- beiter			
			zu- sammen	hö- herer	ge- hobener	mitt- lerer	ein- facher	zu- sammen	hö- herer	ge- hobener		mitt- lerer	ein- facher	
Dienst														
Dienst														
08336	LOERRACH Personal auf Dauer 1) in Ausbildung mit Zeitvertrag insgesamt dar.: Frauen	2 360 149 41 2 550 687	1 896 123 - 2 019 486	483 4 - 487 54	989 109 - 1 098 353	419 10 - 429 79	5 - 5 -	19 - 1 3	81 - 9 29	179 19 21 219 156	11 - 6 17 12	174 7 4 185 1		
08337	WALDSHUT Personal auf Dauer 1) in Ausbildung mit Zeitvertrag insgesamt dar.: Frauen	2 087 192 43 2 322 560	1 611 145 - 1 756 380	333 101 - 434 77	915 18 - 933 237	354 26 - 380 65	9 - 9 1	16 - 3 4	75 - 7 15	154 40 22 216 149	7 - 6 13 10	224 7 5 236 2		
083	Reg.-bez. Freiburg Personal auf Dauer 1) in Ausbildung mit Zeitvertrag insgesamt dar.: Frauen	37 050 3 621 1 912 42 583 13 418	24 511 2 549 - 27 060 5 939	7 502 1 076 - 8 578 1 274	11 219 673 - 11 892 3 516	5 600 800 - 6 400 1 146	190 - 190 3	856 - 852 1 708 395	2 343 15 257 2 615 1 052	5 727 885 554 7 166 5 110	262 - 126 388 224	3 351 172 123 646 698		
08415	REUTLINGEN Personal auf Dauer 1) in Ausbildung mit Zeitvertrag insgesamt dar.: Frauen	3 966 384 152 4 502 1 395	2 754 252 - 3 006 716	786 10 - 796 100	1 300 208 - 1 508 506	633 34 - 667 108	35 - 35 2	65 - 20 85 30	208 1 60 269 91	538 81 27 646 436	30 - 37 67 44	371 50 8 429 78		
08416	TUEBINGEN Personal auf Dauer 1) in Ausbildung mit Zeitvertrag insgesamt dar.: Frauen	8 728 1 013 949 10 690 4 512	3 836 535 - 4 371 886	1 913 312 - 2 225 379	1 155 176 - 1 331 386	725 47 - 772 121	43 - 43 -	458 - 580 1 038 218	860 2 90 952 437	2 563 438 206 3 207 2 424	128 - 25 153 107	883 38 48 969 440		
08417	ZOLLERNALBKREIS Personal auf Dauer 1) in Ausbildung mit Zeitvertrag insgesamt dar.: Frauen	2 330 312 19 2 661 684	1 993 292 - 2 285 518	413 95 - 508 78	1 074 80 - 1 154 353	496 117 - 613 87	10 - 10 -	9 - 3 12 7	63 2 4 69 25	141 16 4 163 123	9 - 2 11 10	115 2 4 121 1		
08421	STADTKREIS ULM Personal auf Dauer 1) in Ausbildung mit Zeitvertrag insgesamt dar.: Frauen	6 032 624 756 7 412 3 261	2 757 251 - 3 008 583	1 087 148 - 1 235 163	948 60 - 1 008 297	691 43 - 734 123	31 - 31 -	315 - 408 723 127	558 - 92 650 273	1 817 359 - 2 366 1 946	68 - 15 83 61	517 14 51 582 271		

1) Einschl. Beamte auf Widerruf oder auf Zeit.

Noch: 48. Vollzeitbeschäftigte des Landes Baden-Württemberg in den Stadt- und Landkreisen am 30. Juni 1992 nach Dauer des Dienstverhältnisses und Laufbahngruppen

GKZ	Kreis/kreisfreie Stadt Dauer des Dienstverhältnisses	Ins- gesamt			Beamte und Richter			Angestellte			Ar- beiter	
		zu- sammen	hö- herer	ge- hobener	mitt- lerer	ein- facher	zu- sammen	hö- herer	ge- hobener	mitt- lerer	ein- facher	Ar- beiter
08425	ALB-DONAU-KREIS Personal auf Dauer 1) in Ausbildung mit Zeitvertrag insgesamt dar.: Frauen	1 367 43 5	180 3	798 8	55 12	2	131 9	8	57 3	64 6	2	201 11 4
08426	BIBERACH Personal auf Dauer 1) in Ausbildung mit Zeitvertrag insgesamt dar.: Frauen	3 096 644 58	449 4	965 72	683 458	3	598 50	46 10	146 2	379 87	27	398 21 8
08435	BODENSEEKREIS Personal auf Dauer 1) in Ausbildung mit Zeitvertrag insgesamt dar.: Frauen	3 798 996	453 46	1 037 249	1 141 248	3	737 391	56 20	153 44	490 305	38 22	427 62
08436	RAVENSBURG Personal auf Dauer 1) in Ausbildung mit Zeitvertrag insgesamt dar.: Frauen	2 153 130 18	499 6	848 91	407 18	3	269 12	17 2	74 3	168 10	10	127 3
08437	SIGMARINGEN Personal auf Dauer 1) in Ausbildung mit Zeitvertrag insgesamt dar.: Frauen	4 722 520 208	897 249	1 474 38	699 43	12	1 153 146	97 32	284 51	731 142	41	487 44 30
084	Reg.-bez. Tübingen Personal auf Dauer 1) in Ausbildung mit Zeitvertrag insgesamt dar.: Frauen	1 884 70 39	392 -	752 16	286 23	8	285 25	18 3	96 14	161 25	10	161 6
08	Baden-Württemberg Personal auf Dauer 1) in Ausbildung mit Zeitvertrag insgesamt dar.: Frauen	34 278 3 740 2 204	6 616 827	9 314 749	4 675 795	147	10 266 1 180	1 033 180	2 346 16	6 562 1 164	325	3 260 189 159
Insgesamt		184 846 17 580 10 667 213 093 68 140	123 578 12 868 136 446 31 419	54 977 4 892 59 869 19 003	30 340 3 472 33 812 6 011	761	45 909 3 836 9 978 59 723 33 396	4 967 5 625 10 592 2 147	11 971 1 760 1 260 13 307 4 896	27 507 3 760 2 512 33 779 25 035	1 464 581 2 045 1 318	15 359 876 16 924 3 325

1) Einschl. Beamte auf Widerruf oder auf Zeit.

49. Teilzeitbeschäftigte T1 des Landes Baden-Württemberg in den Stadt- und Landkreisen am 30. Juni 1992 nach Dauer des Dienstverhältnisses und Laufbahngruppen

GKZ	Kreis/kreisfreie Stadt Dauer des Dienstverhältnisses	Ins- gesamt	Beamte und Richter					Angestellte					Ar- beiter
			zu- sammen	hö- herer	ge- hobener	mitt- lerer	ein- facher	zu- sammen	hö- herer	ge- hobener	mitt- lerer	ein- facher	
08111000	STUTTGART, LANDESHAUPTSTADT Personal auf Dauer 1) mit Zeitvertrag insgesamt dar.: Frauen	4 369 1 035 5 404 4 401	2 019 - 2 019 1 746	564 - 564 424	1 357 - 1 357 1 226	98 - 98 96	- - - -	1 669 975 2 644 2 014	86 753 839 286	239 41 280 243	1 254 156 1 410 1 378	90 25 115 107	681 60 741 641
08115	BOEHLINGEN Personal auf Dauer 1) mit Zeitvertrag insgesamt dar.: Frauen	1 754 31 1 785 1 607	1 422 - 1 422 1 259	336 - 336 256	1 049 - 1 049 966	37 - 37 37	- - - -	295 31 326 313	33 - 33 27	74 6 80 74	173 14 187 187	15 11 26 25	37 - 37 35
08116	ESSLINGEN Personal auf Dauer 1) mit Zeitvertrag insgesamt dar.: Frauen	2 252 46 2 298 2 078	1 735 - 1 735 1 541	335 - 335 247	1 350 - 1 350 1 245	50 - 50 49	- - - -	405 41 446 428	28 2 30 25	94 21 115 103	260 16 276 275	23 2 25 25	112 117 117 109
08117	GOEPPINGEN Personal auf Dauer 1) mit Zeitvertrag insgesamt dar.: Frauen	1 040 19 1 059 959	788 - 788 695	134 - 134 95	609 - 609 557	45 - 45 43	- - - -	172 19 191 188	7 2 9 7	27 3 30 30	127 8 135 134	11 6 17 17	80 - 80 76
08118	LUDWIGSBURG Personal auf Dauer 1) mit Zeitvertrag insgesamt dar.: Frauen	2 055 53 2 108 1 910	1 530 - 1 530 1 355	320 - 320 242	1 160 - 1 160 1 064	50 - 50 49	- - - -	450 53 503 487	41 7 48 43	83 9 92 85	307 32 339 335	19 5 24 24	75 - 75 68
08119	REMS-MURR-KREIS Personal auf Dauer 1) mit Zeitvertrag insgesamt dar.: Frauen	1 745 39 1 784 1 609	1 197 - 1 197 1 051	225 - 225 167	947 - 947 860	25 - 25 24	- - - -	425 36 461 446	22 1 23 17	74 7 81 78	304 15 319 313	25 13 38 38	123 3 126 112
08121	STADTKREIS HEILBRONN Personal auf Dauer 1) mit Zeitvertrag insgesamt dar.: Frauen	810 37 847 789	444 - 444 402	101 - 101 81	295 - 295 274	48 - 48 47	- - - -	268 33 301 290	8 - 8 8	50 6 56 48	198 15 213 210	12 12 24 24	98 4 102 97
08125	HEILBRONN Personal auf Dauer 1) mit Zeitvertrag insgesamt dar.: Frauen	954 15 969 869	678 - 678 607	104 - 104 74	574 - 574 533	- - - -	- - - -	197 13 210 186	13 2 15 11	35 4 39 37	137 6 143 130	12 1 13 8	79 2 81 76

1) Einschl. Beamte auf Widerruf oder auf Zeit.

Noch: 49. Teilzeitbeschäftigte T1 des Landes Baden-Württemberg in den Stadt- und Landkreisen am 30. Juni 1992 nach Dauer des Dienstverhältnisses und Laufbahngruppen

GKZ	Kreis/kreisfreie Stadt Dauer des Dienstverhältnisses	Ins-				Beamte und Richter				Angestellte				Ar- beiter		
		gesamt	zusammen			hö- her	ge- hö- ber	mitt- lerer	ein- facher	hö- her	ge- hö- ber	mitt- lerer	ein- facher			
Dienst																
Dienst																
08126	HOHENLOHEKREIS Personal auf Dauer 1) mit Zeitvertrag insgesamt dar.: Frauen	391 10 401 357	260 - 260 223	35 - 35 21	213 - 213 190	12 - 12 12	102 10 112 108	11 2 13 11	15 - 15 15	72 6 78 76	4 2 6 6	29 - 29 26				
08127	SCHWAEBISCH HALL Personal auf Dauer 1) mit Zeitvertrag insgesamt dar.: Frauen	767 18 785 694	508 - 508 430	105 - 105 63	374 - 374 338	29 - 29 29	197 16 213 208	8 2 10 9	36 1 37 34	143 11 154 154	10 2 12 11	62 2 64 56				
08128	MAIN-TAUBER-KREIS Personal auf Dauer 1) mit Zeitvertrag insgesamt dar.: Frauen	469 11 480 429	327 - 327 279	80 - 80 49	235 - 235 218	12 - 12 12	110 10 120 118	5 - 5 4	12 1 13 13	85 8 93 92	8 1 9 9	32 1 33 32				
08135	HEIDENHEIM Personal auf Dauer 1) mit Zeitvertrag insgesamt dar.: Frauen	431 12 443 404	313 - 313 277	59 - 59 41	236 - 236 219	18 - 18 17	93 12 105 103	5 - 5 4	20 4 24 23	67 6 73 73	1 2 3 3	25 - 25 24				
08136	OSTALBKREIS Personal auf Dauer 1) mit Zeitvertrag insgesamt dar.: Frauen	1 277 55 1 332 1 219	900 - 900 815	143 - 143 104	687 - 687 642	70 - 70 69	297 55 352 334	11 1 12 8	35 22 57 45	244 27 271 269	7 5 12 12	80 - 80 70				
081	Reg.-bez. Stuttgart Personal auf Dauer 1) mit Zeitvertrag insgesamt dar.: Frauen	18 314 1 381 19 695 17 325	12 121 - 12 121 10 680	2 541 - 2 541 1 864	9 086 - 9 086 8 332	494 - 494 484	4 680 1 304 5 984 5 223	278 772 1 050 460	794 125 919 828	3 371 320 3 691 3 626	237 87 324 309	1 513 77 1 590 1 422				
08211000	BADEN-BADEN, STADT Personal auf Dauer 1) mit Zeitvertrag insgesamt dar.: Frauen	228 7 235 219	126 - 126 112	26 - 26 20	93 - 93 85	7 - 7 7	68 6 74 73	1 1 2 2	6 - 6 6	55 3 58 57	6 2 8 8	34 1 35 34				
08212000	KARLSRUHE, STADT Personal auf Dauer 1) mit Zeitvertrag insgesamt dar.: Frauen	2 368 466 2 834 2 421	1 030 - 1 030 938	230 - 230 177	720 - 720 686	80 - 80 75	820 443 1 263 972	42 331 373 109	77 21 98 81	665 74 739 730	36 17 53 52	518 23 541 511				

1) Einschl. Beamte auf Widerruf oder auf Zeit.

Noch: 49. Teilzeitbeschäftigte T1 des Landes Baden-Württemberg in den Stadt- und Landkreisen am 30. Juni 1992 nach Dauer des Dienstverhältnisses und Laufbahngruppen

GKZ	Kreis/kreisfreie Stadt Dauer des Dienstverhältnisses	Ins- gesamt	Beamte und Richter					Angestellte					Ar- beiter
			zu- sammen	hö- herer	ge- hobener	mitt- lerer	ein- facher	zu- sammen	hö- herer	ge- hobener	mitt- lerer	ein- facher	
08215	KARLSRUHE Personal auf Dauer 1) mit Zeitvertrag insgesamt dar.: Frauen	1 584 34 1 618 1 534	1 339 - 1 339 1 260	215 - 215 183	1 056 - 1 056 1 011	68 - 68 66	- - - -	181 31 212 207	16 1 17 15	55 5 60 57	100 16 116 116	10 9 19 19	64 3 67 67
08216	RASTATT Personal auf Dauer 1) mit Zeitvertrag insgesamt dar.: Frauen	632 12 644 596	520 - 520 476	70 - 70 55	423 - 423 394	27 - 27 27	- - - -	93 12 105 104	5 1 6 6	18 1 19 18	58 8 66 66	12 2 14 14	19 - 19 16
08221000	HEIDELBERG, STADT Personal auf Dauer 1) mit Zeitvertrag insgesamt dar.: Frauen	2 343 792 3 135 2 577	556 - 556 512	171 - 171 145	323 - 323 310	62 - 62 57	- - - -	1 364 757 2 121 1 633	87 570 657 258	175 28 203 191	1 056 124 1 180 1 123	46 35 81 61	423 35 458 432
08222000	MANNHEIM, UNIVERSITÄTSSTADT Personal auf Dauer 1) mit Zeitvertrag insgesamt dar.: Frauen	1 609 152 1 761 1 605	987 - 987 916	210 - 210 174	728 - 728 696	49 - 49 46	- - - -	410 137 547 468	25 96 121 51	30 9 39 33	335 23 358 355	20 9 29 29	212 15 227 221
08225	NECKAR-ODENWALD-KREIS Personal auf Dauer 1) mit Zeitvertrag insgesamt dar.: Frauen	508 25 533 487	357 - 357 318	57 - 57 44	262 - 262 238	38 - 38 36	- - - -	109 24 133 126	8 1 9 4	24 5 29 28	71 14 85 84	6 4 10 10	42 1 43 43
08226	RHEIN-NECKAR-KREIS Personal auf Dauer 1) mit Zeitvertrag insgesamt dar.: Frauen	2 037 32 2 069 1 946	1 485 - 1 485 1 386	300 - 300 251	1 106 - 1 106 1 057	79 - 79 78	- - - -	375 29 404 384	36 3 39 36	92 3 95 84	218 13 231 226	29 10 39 38	177 3 180 176
08231000	PFORZHEIM, STADT Personal auf Dauer 1) mit Zeitvertrag insgesamt dar.: Frauen	526 25 551 508	391 - 391 354	87 - 87 64	282 - 282 270	22 - 22 20	- - - -	113 25 138 132	8 1 9 7	17 6 23 20	74 11 85 85	14 7 21 20	22 - 22 22
08235	CALW Personal auf Dauer 1) mit Zeitvertrag insgesamt dar.: Frauen	631 14 645 580	344 - 344 292	39 - 39 23	293 - 293 258	12 - 12 11	- - - -	194 13 207 203	6 1 7 7	29 2 31 30	138 5 143 141	21 5 26 25	93 1 94 85

1) Einschl. Beamte auf Widerruf oder auf Zeit.

Noch: 49. Teilzeitbeschäftigte T1 des Landes Baden-Württemberg in den Stadt- und Landkreisen am 30. Juni 1992 nach Dauer des Dienstverhältnisses und Laufbahngruppen

GKZ	Kreis/kreisfreie Stadt Dauer des Dienstverhältnisses	Ins-gesamt			Beamte und Richter			Angestellte			Ar-beiter	
		zu-sammen	hö-herer	ge-hobener	mitt-lerer	ein-facher	Dienst	zu-sammen	hö-herer	ge-hobener	mitt-lerer	ein-facher
08236	ENZKREIS Personal auf Dauer 1) mit Zeitvertrag insgesamt dar.: Frauen	526 7 533 499	466 - 466 432	39 - 39 32	405 - 405 380	22 - 22 20	- - - -	52 7 59 59	1 1 2 2	11 1 12 12	39 5 44 44	1 - 1 1
08237	FREUDENSTADT Personal auf Dauer 1) mit Zeitvertrag insgesamt dar.: Frauen	387 15 402 365	268 - 268 240	44 - 44 36	208 - 208 189	16 - 16 15	- - - -	94 15 109 106	3 2 5 4	13 1 14 13	75 6 81 80	3 6 9 9
082	Reg.-bez. Karlsruhe Personal auf Dauer 1) mit Zeitvertrag insgesamt dar.: Frauen	13 379 1 581 14 960 13 337	7 869 - 7 869 7 236	1 488 - 1 488 1 204	5 899 - 5 899 5 574	482 - 482 458	- - - -	3 873 1 499 5 372 4 467	238 1 009 1 247 501	547 82 629 573	2 884 302 3 186 3 107	204 106 310 286
08311000	FREIBURG IM BREISGAU; STADT Personal auf Dauer 1) mit Zeitvertrag insgesamt dar.: Frauen	2 960 817 3 777 3 165	869 - 869 772	287 - 287 220	508 - 508 487	73 - 73 65	1 - 1 -	1 582 769 2 351 1 856	68 596 664 241	176 28 204 190	1 246 127 1 373 1 323	92 18 110 102
08315	BREISGAU-HOCHSCHWARZWALD Personal auf Dauer 1) mit Zeitvertrag insgesamt dar.: Frauen	799 15 814 738	668 - 668 609	130 - 130 110	523 - 523 485	14 - 14 13	1 - 1 1	108 13 121 106	14 - 14 7	33 8 41 34	52 4 56 55	9 1 10 10
08316	EMMENDINGEN Personal auf Dauer 1) mit Zeitvertrag insgesamt dar.: Frauen	924 23 947 875	540 - 540 487	101 - 101 83	410 - 410 379	29 - 29 25	- - - -	265 22 287 271	14 2 16 13	40 7 47 44	196 10 206 196	15 3 18 18
08317	ORTENAU-KREIS Personal auf Dauer 1) mit Zeitvertrag insgesamt dar.: Frauen	1 430 58 1 488 1 356	1 045 - 1 045 933	204 - 204 146	790 - 790 738	51 - 51 49	- - - -	294 56 350 334	18 1 19 14	58 13 71 64	205 27 232 228	13 15 28 28
08325	ROTTWEIL Personal auf Dauer 1) mit Zeitvertrag insgesamt dar.: Frauen	624 33 657 588	416 - 416 351	85 - 85 55	306 - 306 271	25 - 25 25	- - - -	164 30 194 190	6 1 7 7	21 2 23 20	123 19 142 141	14 8 22 22

1) Einschl. Beamte auf Widerruf oder auf Zeit.

Noch: 49. Teilzeitbeschäftigte T1 des Landes Baden-Württemberg in den Stadt- und Landkreisen am 30. Juni 1992 nach Dauer des Dienstverhältnisses und Laufbahngruppen

GKZ	Kreis/kreisfreie Stadt Dauer des Dienstverhältnisses	Ins- gesamt	Beamte und Richter				Angestellte				Ar- beiter		
			zu- sammen	hö- herer	ge- hobener	mittl- terer	ein- facher	zu- sammen	hö- herer	ge- hobener		mittl- terer	ein- facher
08326	SCHWARZWALD-BAAR-KREIS Personal auf Dauer 1) mit Zeitvertrag insgesamt dar.: Frauen	783 37 820 737	582 - 582 508	109 - 109 73	450 - 450 413	23 - 23 22	- - - -	147 33 180 174	8 2 10 9	43 6 49 44	92 20 112 112	4 5 9 9	54 4 58 55
08327	TUTTLINGEN Personal auf Dauer 1) mit Zeitvertrag insgesamt dar.: Frauen	397 11 408 355	319 - 319 272	56 - 56 33	249 - 249 227	14 - 14 12	- - - -	67 11 78 74	4 2 6 3	16 1 17 16	43 5 48 48	4 3 7 7	11 - 11 9
08335	KONSTANZ Personal auf Dauer 1) mit Zeitvertrag insgesamt dar.: Frauen	1 299 319 1 618 1 340	739 - 739 668	165 - 165 135	543 - 543 506	31 - 31 27	- - - -	449 318 767 562	31 234 265 98	62 24 86 69	343 49 392 371	13 11 24 24	111 1 112 110
08336	LOERRACH Personal auf Dauer 1) mit Zeitvertrag insgesamt dar.: Frauen	753 23 776 690	623 - 623 546	110 - 110 82	484 - 484 436	29 - 29 28	- - - -	112 22 134 127	11 2 13 9	23 4 27 24	66 12 78 78	12 4 16 16	18 1 19 17
08337	WALDSHUT Personal auf Dauer 1) mit Zeitvertrag insgesamt dar.: Frauen	555 18 573 513	424 - 424 374	61 - 61 40	338 - 338 309	25 - 25 25	- - - -	101 18 119 114	11 - 11 7	12 3 15 14	70 9 79 79	8 6 14 14	30 - 30 25
083	Reg.-bez. Freiburg Personal auf Dauer 1) mit Zeitvertrag insgesamt dar.: Frauen	10 524 1 354 11 878 10 357	6 225 - 6 225 5 520	1 308 - 1 308 977	4 601 - 4 601 4 251	314 - 314 291	2 - 2 1	3 289 1 292 4 581 3 808	185 840 1 025 408	484 96 580 519	2 436 282 2 718 2 631	184 74 258 250	1 010 62 1 072 1 029
08415	REUTLINGEN Personal auf Dauer 1) mit Zeitvertrag insgesamt dar.: Frauen	1 275 49 1 324 1 217	855 - 855 767	181 - 181 132	642 - 642 604	32 - 32 31	- - - -	320 47 367 353	14 4 18 14	71 6 77 71	213 30 243 239	22 7 29 29	100 2 102 97
08416	TUEBINGEN Personal auf Dauer 1) mit Zeitvertrag insgesamt dar.: Frauen	2 292 723 3 015 2 431	790 - 790 710	203 - 203 156	549 - 549 518	38 - 38 36	- - - -	1 292 715 2 007 1 530	47 510 557 202	121 130 151 143	1 021 1 149 1 170 1 088	103 126 129 97	210 8 218 191

1) Einschl. Beamte auf Widerruf oder auf Zeit.

Noch: 49. Teilzeitbeschäftigte T1 des Landes Baden-Württemberg in den Stadt- und Landkreisen am 30. Juni 1992 nach Dauer des Dienstverhältnisses und Laufbahngruppen

GKZ	Kreis/kreisfreie Stadt Dauer des Dienstverhältnisses	Ins- gesamt	Beamte und Richter					Angestellte					Ar- beiter
			zu- sammen	hö- herer	ge- hobener	mitt- lerer	ein- facher	zu- sammen	hö- herer	ge- hobener	mitt- lerer	ein- facher	
08417	ZOLLERNLBKREIS Personal auf Dauer 1) mit Zeitvertrag insgesamt dar.: Frauen	689 15 704 649	508 - 508 460	83 - 83 66	385 - 385 355	40 - 40 39	- - - -	158 14 172 166	5 1 6 6	27 2 29 24	118 6 124 123	8 5 13 13	23 1 24 23
08421	STADTKREIS ULM Personal auf Dauer 1) mit Zeitvertrag insgesamt dar.: Frauen	1 498 337 1 835 1 570	491 - 491 416	160 - 160 115	309 - 309 281	22 - 22 20	- - - -	870 321 1 191 1 005	32 228 260 102	106 16 122 114	704 770 774 757	28 7 35 32	137 16 153 149
08425	ALB-DONAU-KREIS Personal auf Dauer 1) mit Zeitvertrag insgesamt dar.: Frauen	541 3 544 481	447 - 447 395	51 - 51 32	390 - 390 358	6 - 6 5	- - - -	73 3 76 74	5 - 5 4	26 - 26 25	40 3 43 43	2 - 2 2	21 - 21 12
08426	BIBERACH Personal auf Dauer 1) mit Zeitvertrag insgesamt dar.: Frauen	821 26 847 753	480 - 480 412	83 - 83 56	384 - 384 345	13 - 13 11	- - - -	247 23 270 256	12 3 15 11	30 8 38 32	155 77 162 159	50 5 55 54	94 3 97 85
08435	BODENSEEKREIS Personal auf Dauer 1) mit Zeitvertrag insgesamt dar.: Frauen	680 13 693 628	520 - 520 461	110 - 110 78	397 - 397 372	13 - 13 11	- - - -	132 13 145 140	16 1 17 16	34 4 38 34	73 5 78 78	9 3 12 12	28 - 28 27
08436	RAVENSBURG Personal auf Dauer 1) mit Zeitvertrag insgesamt dar.: Frauen	1 182 78 1 260 1 128	723 - 723 629	125 - 125 75	572 - 572 531	25 - 25 23	1 - 1 -	358 72 430 399	26 11 37 27	59 18 77 70	251 29 280 266	22 14 36 36	101 6 107 100
08437	SIGMARINGEN Personal auf Dauer 1) mit Zeitvertrag insgesamt dar.: Frauen	459 21 480 438	324 - 324 288	50 - 50 35	256 - 256 238	18 - 18 15	- - - -	118 21 139 133	7 2 9 8	22 3 25 21	76 12 88 88	13 4 17 16	17 - 17 17
084	Reg.-bez. Tübingen Personal auf Dauer 1) mit Zeitvertrag insgesamt dar.: Frauen	9 437 1 265 10 702 9 295	5 138 - 5 138 4 538	1 046 - 1 046 745	3 884 - 3 884 3 602	207 - 207 191	1 - 1 -	3 568 1 229 4 797 4 056	164 760 924 390	496 87 583 534	2 651 311 2 962 2 841	257 71 328 291	731 36 767 701

1) Einschl. Beamte auf Widerruf oder auf Zeit.

Noch: 49. Teilzeitbeschäftigte T1 des Landes Baden-Württemberg in den Stadt- und Landkreisen am 30. Juni 1992 nach Dauer des Dienstverhältnisses und Laufbahngruppen

GKZ	Kreis/kreisfreie Stadt Dauer des Dienstverhältnisses	Ins- gesamt	Beamte und Richter					Angestellte					Ar- beiter
			zu- sammen	hö- herer	ge- hobener	mitt- lerer	ein- facher	zu- sammen	hö- herer	ge- hobener	mitt- lerer	ein- facher	
08	Baden-Württemberg Personal auf Dauer 1) mit Zeitvertrag insgesamt dar.: Frauen	51 654 5 581 57 235 50 314	31 353 - 31 353 27 974	6 383 - 6 383 4 790	23 470 - 23 470 21 759	1 497 - 1 497 1 424	3 - 3 1	15 410 5 324 20 734 17 554	865 3 381 4 246 1 759	2 321 390 2 711 2 454	11 342 1 215 12 557 12 205	882 338 1 220 1 136	4 891 257 5 148 4 786
Insgesamt	Personal auf Dauer 1) mit Zeitvertrag insgesamt dar.: Frauen	51 654 5 581 57 235 50 314	31 353 - 31 353 27 974	6 383 - 6 383 4 790	23 470 - 23 470 21 759	1 497 - 1 497 1 424	3 - 3 1	15 410 5 324 20 734 17 554	865 3 381 4 246 1 759	2 321 390 2 711 2 454	11 342 1 215 12 557 12 205	882 338 1 220 1 136	4 891 257 5 148 4 786

1) Einschl. Beamte auf Widerruf oder auf Zeit.

50. Beschäftigte der Gemeinden/Gv. Baden-Württembergs in den Stadt- und Landkreisen am 30. Juni 1992 nach Dauer des Dienstverhältnisses

GKZ	Kreis/kreisfreie Stadt Dauer des Dienstverhältnisses	Insgesamt			Vollzeitbeschäftigte			Teilzeitbeschäftigte			Teilzeitbeschäftigte T1			Teilzeitbeschäftigte T2		
		insgesamt	zu- sammen	Beamte	Ange- stell- te	Ar- bei- ter	zu- sammen	Beamte	Ange- stell- te	Ar- bei- ter	zu- sammen	Beamte	Ange- stell- te	Ar- bei- ter	zu- sammen	Ange- stell- te
08111000	STUTTGART, LANDESHAUPTSTADT Personal auf Dauer 1) in Ausbildung mit Zeitvertrag insgesamt dar.: Frauen	16 866 864 436 18 166 10 820	14 288 864 330 15 482 8 321	2 634 64 184 2 698 753	8 127 734 146 9 007 6 120	3 527 66 184 3 777 1 448	2 086 66 78 2 164 2 031	90 - - 90 86	1 724 - 51 1 775 1 667	272 - 27 299 278	492 - 28 620 468	- - - - -	441 - 20 461 420	51 - 8 59 48		
08115	BOEHLINGEN Personal auf Dauer 1) in Ausbildung mit Zeitvertrag insgesamt dar.: Frauen	9 090 485 410 9 985 6 933	5 751 485 219 6 455 3 686	578 28 219 606 204	3 643 448 170 4 261 2 916	1 530 9 49 1 588 566	2 108 - 103 2 211 2 106	19 - - 19 15	1 264 - 76 1 340 1 265	825 - 27 852 826	1 231 - 88 1 319 1 141	- - - - -	422 - 37 459 384	809 - 51 860 757		
08116	ESSLINGEN Personal auf Dauer 1) in Ausbildung mit Zeitvertrag insgesamt dar.: Frauen	10 981 480 453 11 914 7 994	7 561 480 264 8 305 4 642	911 70 237 981 368	4 413 403 237 5 053 3 473	2 237 10 27 2 271 801	2 280 - 99 2 379 2 291	63 - - 63 59	1 612 - 76 1 688 1 625	605 - 23 628 607	1 140 - 90 1 230 1 061	- - - - -	511 - 73 584 489	629 - 17 646 572		
08117	GOEPPINGEN Personal auf Dauer 1) in Ausbildung mit Zeitvertrag insgesamt dar.: Frauen	5 583 192 294 6 069 3 963	3 867 192 218 4 277 2 288	427 44 - 471 189	2 234 138 182 2 554 1 665	1 206 10 36 1 252 434	1 138 - 63 1 201 1 162	32 - - 32 32	720 - 54 774 749	386 - 9 395 381	578 - 13 591 513	- - - - -	170 - 13 183 158	408 - - 408 355		
08118	LUDWIGSBURG Personal auf Dauer 1) in Ausbildung mit Zeitvertrag insgesamt dar.: Frauen	10 964 566 708 12 238 8 254	7 329 566 503 8 398 4 737	815 73 - 888 324	4 524 484 432 5 440 3 602	1 990 9 71 2 070 811	2 432 - 145 2 577 2 471	35 - - 35 28	1 665 - 120 1 785 1 726	732 - 25 757 717	1 203 - 60 1 263 1 046	- - - - -	469 - 34 503 419	734 - 26 760 627		
08119	REMS-MURR-KREIS Personal auf Dauer 1) in Ausbildung mit Zeitvertrag insgesamt dar.: Frauen	7 439 379 264 8 082 5 256	4 910 379 149 5 438 2 859	650 52 - 702 253	3 038 317 99 3 454 2 259	1 222 10 50 1 282 347	1 558 - 60 1 618 1 523	21 - - 21 20	1 096 - 57 1 153 1 106	441 - 3 444 397	971 - 55 1 026 874	- - - - -	318 - 25 343 306	653 - 30 683 568		
08121	STADTKREIS HEILBRONN Personal auf Dauer 1) in Ausbildung mit Zeitvertrag insgesamt dar.: Frauen	4 611 272 329 5 212 3 094	3 624 272 253 4 149 2 067	468 32 - 500 187	2 028 222 197 2 447 1 585	1 128 18 56 1 202 295	874 - 63 937 916	17 - - 17 16	427 - 44 471 461	430 - 19 449 439	113 - 13 126 111	- - - - -	64 - 11 75 62	49 - 2 51 49		

1) Einschl. Beamte auf Widerruf oder auf Zeit.

Noch: 50. Beschäftigte der Gemeinden/Gv. Baden-Württembergs in den Stadt- und Landkreisen am 30. Juni 1992 nach Dauer des Dienstverhältnisses

GKZ	Kreis/kreisfreie Stadt Dauer des Dienstverhältnisses	Insgesamt	Vollzeitbeschäftigte			Teilzeitbeschäftigte T1			Teilzeitbeschäft. T2				
			zu- sammen	Beamte	Ange- stell- te	Ar- bei- ter	zu- sammen	Beamte	Ange- stell- te	Ar- bei- ter	zu- sammen	Ange- stell- te	Ar- bei- ter
08125	HEILBRONN Personal auf Dauer 1) in Ausbildung mit Zeitvertrag insgesamt dar.: Frauen	5 174 317 302 5 793 3 865	3 228 317 191 3 736 2 010	262 15 277 62	1 968 297 142 2 407 1 697	998 5 49 1 052 251	1 076 - 81 1 157 1 105	11 - - 11 8	631 - 65 696 671	434 - 16 450 426	870 - 30 900 750	273 - 21 294 232	597 - 9 606 518
08126	HOHENLOHEKREIS Personal auf Dauer 1) in Ausbildung mit Zeitvertrag insgesamt dar.: Frauen	2 048 74 76 2 198 1 443	1 268 74 58 1 400 730	163 22 - 185 55	715 49 51 815 550	390 3 7 400 125	444 - 11 455 421	8 - - 8 7	238 - 8 246 236	198 - 3 201 178	336 - 7 343 292	87 - 5 92 81	249 - 2 251 211
08127	SCHWAEBISCH HALL Personal auf Dauer 1) in Ausbildung mit Zeitvertrag insgesamt dar.: Frauen	3 509 178 176 3 863 2 497	2 219 178 118 2 515 1 273	311 39 - 350 114	1 189 136 91 416 981	719 3 27 749 178	595 - 40 635 603	13 - - 13 12	359 - 25 384 373	223 - 15 238 218	695 - 18 713 621	173 - 14 187 163	522 - 25 526 458
08128	MAIN-TAUBER-KREIS Personal auf Dauer 1) in Ausbildung mit Zeitvertrag insgesamt dar.: Frauen	2 673 210 202 3 085 1 783	1 257 210 130 2 097 948	228 17 - 245 35	956 186 197 808	573 7 33 613 105	553 - 35 588 536	8 - - 8 6	357 - 21 378 364	188 - 14 202 166	363 - 37 400 299	87 - 12 99 74	276 - 25 301 225
08135	HEIDENHEIM Personal auf Dauer 1) in Ausbildung mit Zeitvertrag insgesamt dar.: Frauen	3 210 202 150 3 562 2 247	2 065 202 78 3 45 1 157	211 19 - 230 63	1 199 176 51 426 948	655 7 27 689 146	783 - 56 939 787	12 - - 12 11	501 - 26 527 492	270 - 30 300 284	362 - 16 378 303	128 - 9 137 104	234 - 7 241 199
08136	OSTALBKREIS Personal auf Dauer 1) in Ausbildung mit Zeitvertrag insgesamt dar.: Frauen	7 008 501 269 7 778 4 885	4 521 501 159 5 181 2 550	447 34 - 481 139	2 690 453 79 3 222 2 053	1 384 14 80 478 358	1 494 - 47 1 541 1 480	21 - - 21 17	925 - 30 955 927	548 - 17 565 536	993 - 63 1 056 855	361 - 22 383 331	632 - 41 673 524
081	Reg.-bez. Stuttgart Personal auf Dauer 1) in Ausbildung mit Zeitvertrag insgesamt dar.: Frauen	89 156 4 720 4 069 97 945 63 034	62 388 4 720 2 670 69 778 37 268	8 105 509 - 8 614 2 746	36 724 4 043 1 974 42 741 28 657	17 559 168 696 18 423 5 865	17 421 - 881 18 302 17 432	350 - - 350 317	11 519 - 653 12 172 11 662	5 552 - 228 5 780 5 453	9 347 - 518 9 865 8 334	3 504 - 296 3 800 3 223	5 843 - 222 6 065 5 111

1) Einschl. Beamte auf Widerruf oder auf Zeit.

Noch: 50. Beschäftigte der Gemeinden/Gv. Baden-Württembergs in den Stadt- und Landkreisen am 30. Juni 1992 nach Dauer des Dienstverhältnisses

GKZ	Kreis/kreisfreie Stadt Dauer des Dienstverhältnisses	Insgesamt	Vollzeitbeschäftigte			Teilzeitbeschäftigte T1			Teilzeitbeschäftigte T2				
			zu- sammen	Beamte	Ange- stell- te	Ar- bei- ter	zu- sammen	Beamte	Ange- stell- te	Ar- bei- ter	zu- sammen	Ange- stell- te	Ar- bei- ter
08211000	BADEN-BADEN, STADT Personal auf Dauer 1) in Ausbildung mit Zeitvertrag insgesamt dar.: Frauen	2 696 171 103 2 970 1 364	2 343 171 92 2 606 1 027	171 6 177 36	1 259 129 44 1 432 840	913 36 48 997 151	265 9 274 263	6 - 6 5	166 8 174 165	93 1 94 93	88 2 90 74	55 - 57 43	33 - 33 31
08212000	KARLSRUHE, STADT Personal auf Dauer 1) in Ausbildung mit Zeitvertrag insgesamt dar.: Frauen	11 554 715 727 12 996 6 326	9 391 715 531 10 637 4 153	1 409 52 352 1 461 419	4 785 563 352 5 700 3 286	3 197 100 179 3 476 448	1 860 - 175 2 035 1 905	54 - - 54 53	1 035 - 70 1 105 1 046	771 - 105 876 806	303 - 21 324 268	232 - 13 245 198	71 - 8 79 70
08215	KARLSRUHE Personal auf Dauer 1) in Ausbildung mit Zeitvertrag insgesamt dar.: Frauen	5 611 267 220 6 098 3 407	3 898 267 143 4 308 1 739	452 24 - 476 83	1 980 232 81 2 293 1 272	1 466 11 62 1 539 384	1 177 - 52 1 229 1 193	22 - - 22 20	682 - 43 725 704	473 - 9 482 469	536 - 25 561 475	140 - 13 153 115	396 - 12 408 360
08216	RASTATT Personal auf Dauer 1) in Ausbildung mit Zeitvertrag insgesamt dar.: Frauen	5 657 225 247 6 129 3 715	3 880 225 176 4 281 2 003	426 5 - 431 65	2 148 206 123 2 477 1 559	1 306 14 53 1 373 379	1 124 - 59 1 183 1 143	14 - - 14 12	737 36 773 744	373 - 23 396 387	653 - 12 665 569	179 - 4 183 137	474 - 8 482 432
08221000	HEIDELBERG, STADT Personal auf Dauer 1) in Ausbildung mit Zeitvertrag insgesamt dar.: Frauen	2 577 161 161 2 899 1 227	2 182 161 100 2 443 824	505 31 - 536 168	1 007 111 34 1 152 604	670 19 66 755 52	318 - 30 348 318	35 - - 35 34	219 - 11 230 212	64 - 19 83 72	77 - 31 108 85	51 - 17 68 50	26 - 14 40 35
08222000	MANNHEIM, UNIVERSITÄT Personal auf Dauer 1) in Ausbildung mit Zeitvertrag insgesamt dar.: Frauen	9 481 615 961 11 057 6 374	7 460 615 705 8 780 4 264	875 35 - 910 235	4 334 515 472 5 321 3 446	2 251 65 233 2 549 583	1 787 - 172 1 959 1 890	45 - - 45 44	1 107 - 101 1 208 1 147	635 - 71 706 699	234 - 84 318 220	162 - 81 243 156	72 - 3 75 64
08225	NECKAR-ODENWALD-KREIS Personal auf Dauer 1) in Ausbildung mit Zeitvertrag insgesamt dar.: Frauen	2 788 153 148 3 089 1 824	1 868 153 111 2 132 939	272 13 - 285 50	893 133 83 1 109 723	703 77 28 738 166	657 - 31 688 666	20 - - 20 19	377 - 25 402 397	260 - 6 266 250	263 - 6 269 219	26 - 3 29 23	237 - 3 240 196

1) Einschl. Beamte auf Widerruf oder auf Zeit.

Noch: 50. Beschäftigte der Gemeinden/Gv. Baden-Württembergs in den Stadt- und Landkreisen am 30. Juni 1992 nach Dauer des Dienstverhältnisses

GKZ	Kreis/kreisfreie Stadt	Insgesamt	Vollzeitbeschäftigte			Teilzeitbeschäftigte			Teilzeitbeschäftigte T1			Teilzeitbeschäftigte T2		
			zu-	Be-	Ange-	zu-	Be-	Ange-	zu-	Be-	Ange-	zu-	Be-	Ange-
	Dauer des Dienstverhältnisses		sammen	amte	stell-	sammen	amte	stell-	sammen	amte	stell-	sammen	amte	stell-
					te			te			te			te
					Ar-			Ar-			Ar-			Ar-
					bei-			bei-			bei-			bei-
					ter			ter			ter			ter
08226	RHEIN-NECKAR-KREIS	8 347	5 783	759	3 207	1 817	1 937	42	1 164	731	627	142	485	
	Personal auf Dauer 1)	491	491	55	410	26					31	18	13	
	in Ausbildung	625	439		271	168	155		112	43	658	160	498	
	mit Zeitvertrag	9 463	6 713	814	3 888	2 011	2 092	42	1 276	774	495	119	376	
	insgesamt	5 437	2 895	205	2 322	368	2 047	41	1 244	762				
	dar.: Frauen													
08231000	PFORZHEIM, STADT	3 831	3 199	422	2 050	727	586	15	461	110	46	31	15	
	Personal auf Dauer 1)	185	185	7	154	24								
	in Ausbildung	132	101		98	3	24		23	1	7	7		
	mit Zeitvertrag	4 148	3 485	429	2 302	754	610	15	484	111	53	38	15	
	insgesamt	2 282	1 638	107	1 342	189	596	13	477	106	48	35	13	
	dar.: Frauen													
08235	CALW	3 947	2 676	235	1 545	896	742	8	537	197	529	81	448	
	Personal auf Dauer 1)	170	170	13	152	5					39	2	37	
	in Ausbildung	177	99		49	50	39		30	9	567	83	485	
	mit Zeitvertrag	4 294	2 945	248	1 746	951	781	8	567	206	411	62	349	
	insgesamt	2 738	1 599	75	1 177	347	728	6	533	189				
	dar.: Frauen													
08236	ENZKREIS	2 545	1 663	182	813	668	630	9	366	255	252	62	190	
	Personal auf Dauer 1)	153	153	23	130	31	47		34	13	14	9	5	
	in Ausbildung	158	97		66	699	677		400	268	266	71	195	
	mit Zeitvertrag	2 856	1 913	205	1 009	176	663	9	393	261	236	65	171	
	insgesamt	1 790	891	45	670									
	dar.: Frauen													
08237	FREUDENSTADT	2 407	1 624	163	959	502	352	8	234	110	431	85	346	
	Personal auf Dauer 1)	99	99	14	80	5					63	9	54	
	in Ausbildung	141	54		32	22	24		15	9	494	94	400	
	mit Zeitvertrag	2 647	1 777	177	1 071	529	376	8	249	119	355	70	285	
	insgesamt	1 566	872	57	687	128	339	6	236	97				
	dar.: Frauen													
082	Reg.-bez. Karlsruhe	61 441	45 967	5 871	24 980	15 116	11 435	278	7 085	4 072	4 039	1 246	2 793	
	Personal auf Dauer 1)	3 405	3 405	278	2 815	312					335	178	157	
	in Ausbildung	3 800	2 648		1 705	943	817		508	309	4374	1 424	2 950	
	mit Zeitvertrag	68 646	52 020	6 149	29 500	16 371	12 252	278	7 593	4 381	3 455	1 073	2 382	
	insgesamt	38 050	22 844	1 545	17 928	3 371	11 751	262	7 298	4 191				
	dar.: Frauen													
08311000	FREIBURG IM BREISGAU, STADT	4 175	3 386	1 016	1 429	941	703	90	207	406	86	13	73	
	Personal auf Dauer 1)	188	188	72	135	21					20	1	19	
	in Ausbildung	333	233		135	88	90		29	61	106	14	92	
	mit Zeitvertrag	4 696	3 797	1 088	1 659	1 050	793	90	236	467	81	11	70	
	insgesamt	2 170	1 340	420	775	145	749	87	206	456				
	dar.: Frauen													

1) Einschl. Beamte auf Widerruf oder auf Zeit.

Noch: 50. Beschäftigte der Gemeinden/Gv. Baden-Württembergs in den Stadt- und Landkreisen am 30. Juni 1992 nach Dauer des Dienstverhältnisses

GKZ	Kreis/kreisfreie Stadt Dauer des Dienstverhältnisses	Insgesamt	Vollzeitbeschäftigte			Teilzeitbeschäftigte T1			Teilzeitbeschäft. T2				
			zu- sammen	Beamte	Ange- stell- te	Ar- bei- ter	zu- sammen	Beamte	Ange- stell- te	Ar- bei- ter	zu- sammen	Ange- stell- te	Ar- bei- ter
08315	BREISGAU-HOCHSCHWARZWALD Personal auf Dauer 1) in Ausbildung mit Zeitvertrag insgesamt dar.: Frauen	3 347 216 201 3 764 2 075	2 248 216 124 2 588 1 071	291 22 313 43	1 114 183 105 1 402 859	843 11 19 873 169	620 45 665 611	13 - 13 10	383 27 410 385	224 18 242 216	479 32 511 393	136 24 160 124	343 8 351 269
08316	EMMENDINGEN Personal auf Dauer 1) in Ausbildung mit Zeitvertrag insgesamt dar.: Frauen	2 535 153 142 2 830 1 652	1 636 153 74 1 863 793	233 12 245 46	917 134 65 1 116 663	486 7 9 502 84	579 56 635 569	13 - 13 13	376 29 405 364	190 27 217 192	320 12 332 290	60 7 265 48	260 5 265 242
08317	ORTENAU-KREIS Personal auf Dauer 1) in Ausbildung mit Zeitvertrag insgesamt dar.: Frauen	8 928 596 444 9 968 6 161	6 020 596 261 6 877 3 278	668 10 678 97	3 657 551 194 4 402 2 859	1 695 35 67 1 797 322	2 126 - 135 2 261 2 173	23 - 23 19	1 223 - 84 1 307 1 261	880 - 51 931 893	782 48 830 710	192 20 212 171	590 28 618 539
08325	ROTTWEIL Personal auf Dauer 1) in Ausbildung mit Zeitvertrag insgesamt dar.: Frauen	3 290 302 281 3 873 2 518	1 957 302 147 2 406 1 204	220 15 235 70	1 093 276 102 1 471 1 002	644 11 45 700 132	815 57 872 827	11 - 11 11	447 23 470 453	357 34 391 363	518 77 595 487	156 39 195 166	362 38 400 321
08326	SCHWARZWALD-BÄAR-KREIS Personal auf Dauer 1) in Ausbildung mit Zeitvertrag insgesamt dar.: Frauen	5 567 407 281 6 255 3 771	4 121 407 186 4 714 2 429	339 5 344 65	2 479 384 111 2 974 1 984	1 303 18 75 1 396 380	934 57 991 915	9 - 9 9	646 35 681 649	279 22 301 257	512 38 550 427	231 8 239 198	281 30 311 229
08327	TUTTLINGEN Personal auf Dauer 1) in Ausbildung mit Zeitvertrag insgesamt dar.: Frauen	2 453 174 145 2 772 1 689	1 643 174 80 1 897 916	175 9 184 37	1 032 155 38 1 225 774	436 10 42 488 105	450 - 35 485 463	10 - 10 8	290 23 313 302	150 - 12 153	360 30 390 310	121 17 138 106	239 13 252 204
08335	KONSTANZ Personal auf Dauer 1) in Ausbildung mit Zeitvertrag insgesamt dar.: Frauen	5 590 270 314 6 174 3 353	4 067 270 242 4 579 1 933	471 26 497 144	2 353 216 194 2 763 1 563	1 243 28 48 1 319 226	944 - 43 987 932	14 - 14 13	574 36 610 576	356 7 363 343	579 29 608 488	186 12 198 160	393 17 410 328

1) Einschl. Beamte auf Widerruf oder auf Zeit.

Noch: 50. Beschäftigte der Gemeinden/Gv. Baden-Württembergs in den Stadt- und Landkreisen am 30. Juni 1992 nach Dauer des Dienstverhältnisses

GKZ	Kreis/kreisfreie Stadt Dauer des Dienstverhältnisses	Insgesamt			Vollzeitbeschäftigte			Teilzeitbeschäftigte I1			Teilzeitbeschäftigte I2		
		zusammen	Beamte	Ange- stellte	zusammen	Beamte	Ange- stellte	zusammen	Beamte	Ange- stellte	zusammen	Ange- stellte	Ar- beiter
08336	LOERRACH Personal auf Dauer 1) in Ausbildung mit Zeitvertrag insgesamt dar.: Frauen	4 530 271 324 5 125 3 192	309 14 61 323 65	1 790 240 147 2 177 1 408	2 937 271 208 3 416 1 675	309 14 61 323 65	1 790 240 147 2 177 1 408	838 17 61 916 202	957 - 57 1 014 941	566 - 34 600 563	376 - 23 399 369	636 248 59 695 576	388 - 19 288 238 338
08337	WALDSHUT Personal auf Dauer 1) in Ausbildung mit Zeitvertrag insgesamt dar.: Frauen	2 867 135 143 3 145 1 780	263 12 87 275 61	1 074 107 54 1 235 746	1 901 135 87 2 123 900	263 12 87 275 61	1 074 107 54 1 235 746	564 16 33 613 93	497 - 38 535 497	338 - 33 371 354	145 - 5 150 133	469 - 18 487 383	93 - 8 101 83
083	Reg.-bez. Freiburg Personal auf Dauer 1) in Ausbildung mit Zeitvertrag insgesamt dar.: Frauen	43 282 2 712 2 608 48 602 28 361	3 985 197 4 182 1 048	16 938 2 341 1 145 20 424 12 633	29 916 2 712 1 632 34 260 15 539	3 985 197 4 182 1 048	16 938 2 341 1 145 20 424 12 633	8 993 174 487 9 654 1 858	8 625 - 613 9 238 8 677	5 050 - 353 5 403 5 113	3 363 - 260 3 623 3 373	4 741 - 363 5 104 4 145	1 436 - 176 1 612 1 305
08415	REUTLINGEN Personal auf Dauer 1) in Ausbildung mit Zeitvertrag insgesamt dar.: Frauen	6 384 360 336 7 080 4 476	463 33 - 496 161	2 639 305 155 3 099 2 097	4 514 360 200 5 074 2 649	463 33 - 496 161	2 639 305 155 3 099 2 097	1 412 22 45 1 479 391	1 191 - 82 1 273 1 199	826 - 55 881 845	352 - 27 379 342	679 - 54 733 628	183 - 19 202 180
08416	TUEBINGEN Personal auf Dauer 1) in Ausbildung mit Zeitvertrag insgesamt dar.: Frauen	3 131 138 151 3 420 1 993	362 23 - 385 120	1 187 106 72 1 365 840	2 224 138 80 2 442 1 081	362 23 - 385 120	1 187 106 72 1 365 840	675 9 8 692 121	601 - 50 651 626	376 - 41 417 398	210 - 9 219 213	306 - 21 327 286	74 - 16 90 69
08417	ZOLLERNALBKREIS Personal auf Dauer 1) in Ausbildung mit Zeitvertrag insgesamt dar.: Frauen	3 865 323 318 4 506 2 692	282 19 - 301 81	1 506 287 159 1 952 1 211	2 499 323 209 3 031 1 457	282 19 - 301 81	1 506 287 159 1 952 1 211	711 17 50 778 165	878 - 59 937 869	582 - 52 634 588	275 - 7 282 263	488 - 50 538 366	176 - 20 196 152
08421	STADTKREIS ULM Personal auf Dauer 1) in Ausbildung mit Zeitvertrag insgesamt dar.: Frauen	2 558 168 200 2 926 1 484	348 12 - 360 103	1 158 152 88 1 398 772	2 105 168 130 2 403 1 018	348 12 - 360 103	1 158 152 88 1 398 772	599 4 42 645 143	362 - 54 416 389	303 - 42 345 324	50 - 12 62 57	91 - 16 107 77	40 - 12 52 39

1) Einschl. Beamte auf Widerruf oder auf Zeit.

Noch: 50. Beschäftigte der Gemeinden/Gv. Baden-Württembergs in den Stadt- und Landkreisen am 30. Juni 1992 nach Dauer des Dienstverhältnisses

GKZ	Kreis/kreisfreie Stadt Dauer des Dienstverhältnisses	Insgesamt			Vollzeitbeschäftigte			Teilzeitbeschäftigte T1			Teilzeitbeschäftigte T2		
		zu- sammen	Beamte	Ange- stell- te	zu- sammen	Beamte	Ange- stell- te	zu- sammen	Beamte	Ange- stell- te	zu- sammen	Beamte	Ange- stell- te
08425	ALB-DONAU-KREIS Personal auf Dauer 1) in Ausbildung mit Zeitvertrag insgesamt dar.: Frauen	2 987 118 118 3 223 2 101	165 15 118 180 40	830 102 43 975 664	612 1 27 640 226	568 - 28 596 543	8 - - 8 3	365 - 9 363 363	195 - 19 214 177	201 - 4 205 147	812 - 20 832 628	201 - 4 205 147	611 - 16 627 481
08426	BIBERACH Personal auf Dauer 1) in Ausbildung mit Zeitvertrag insgesamt dar.: Frauen	4 094 331 294 4 719 3 172	277 28 198 305 85	1 701 300 164 2 165 1 493	677 3 34 714 298	759 - 59 818 752	31 - - 31 16	469 - 40 509 480	259 - 19 278 256	240 - 13 253 202	680 - 37 717 544	240 - 13 253 202	440 - 24 464 342
08435	BODENSEEKREIS Personal auf Dauer 1) in Ausbildung mit Zeitvertrag insgesamt dar.: Frauen	4 313 264 229 4 806 2 975	309 12 145 321 72	1 806 245 122 2 173 1 409	754 7 23 784 234	672 - 57 729 673	11 - - 11 10	461 - 44 505 476	200 - 13 213 187	237 - 19 256 176	772 - 27 799 587	237 - 19 256 176	535 - 8 543 411
08436	RAVENSBURG Personal auf Dauer 1) in Ausbildung mit Zeitvertrag insgesamt dar.: Frauen	5 419 282 342 6 043 3 731	422 20 144 442 127	2 183 252 105 2 540 1 621	1 005 10 39 1 054 263	1 001 - 66 1 067 998	16 - 16 12	603 - 48 651 618	382 - 18 400 368	234 - 84 318 234	808 - 132 940 722	234 - 84 318 234	574 - 48 622 488
08437	SIGMARINGEN Personal auf Dauer 1) in Ausbildung mit Zeitvertrag insgesamt dar.: Frauen	2 994 189 164 3 347 2 204	196 11 - 207 61	1 188 174 88 1 450 1 015	514 4 34 552 184	509 - 29 538 494	5 - - 5 5	293 - 16 309 291	211 - 13 224 198	125 - 8 133 101	587 - 13 600 450	125 - 8 133 101	462 - 5 467 349
084	Reg.-bez. Tübingen Personal auf Dauer 1) in Ausbildung mit Zeitvertrag insgesamt dar.: Frauen	35 745 2 173 2 152 40 070 24 828	2 824 173 - 2 997 850	14 198 1 923 1 996 17 117 11 122	6 959 777 302 7 338 2 025	6 541 - 484 7 025 6 543	129 - - 129 99	4 278 - 347 4 625 4 383	2 134 - 137 2 271 2 061	1 510 - 195 1 705 1 300	5 223 - 370 5 593 4 288	1 510 - 195 1 705 1 300	3 713 - 175 3 888 2 988
08	Baden-Württemberg Personal auf Dauer 1) in Ausbildung mit Zeitvertrag insgesamt dar.: Frauen	229 624 13 010 12 629 255 263 154 273	20 785 1 157 1 248 21 942 6 189	92 840 11 122 5 820 109 782 70 340	48 627 731 2 428 51 786 13 119	44 022 - 2 795 46 817 44 403	969 - - 969 869	27 932 - 1 861 29 793 28 456	15 121 - 934 16 055 15 078	7 69615 - 845 8 54116 6 90113	23 350 - 1 586 24 936 20 222	7 69615 - 845 8 54116 6 90113	654 - 741 395 321
Insgesamt	Personal auf Dauer 1) in Ausbildung mit Zeitvertrag insgesamt dar.: Frauen	229 624 13 010 12 629 255 263 154 273	20 785 1 157 1 248 21 942 6 189	92 840 11 122 5 820 109 782 70 340	48 627 731 2 428 51 786 13 119	44 022 - 2 795 46 817 44 403	969 - - 969 869	27 932 - 1 861 29 793 28 456	15 121 - 934 16 055 15 078	7 69615 - 845 8 54116 6 90113	23 350 - 1 586 24 936 20 222	7 69615 - 845 8 54116 6 90113	654 - 741 395 321

1) Einschl. Beamte auf Widerruf oder auf Zeit.

51. Vollzeitbeschäftigte der Gemeinden/Gv. Baden-Württembergs in den Stadt- und Landkreisen am 30. Juni 1992 nach Dauer des Dienstverhältnisses und Laufbahngruppen

GKZ	Kreis/kreisfreie Stadt Dauer des Dienstverhältnisses	Ins- gesamt	Beamte					Angestellte					Ar- beiter
			zu- sammen	hö- herer	ge- hobener	mitt- lerer	ein- facher	zu- sammen	hö- herer	ge- hobener	mitt- lerer	ein- facher	
Dienst													
hö-herer													
ge-hobener													
mitt-lerer													
ein-facher													
zu-sammen													
hö-herer													
ge-hobener													
mitt-lerer													
ein-facher													
zu-sammen													
hö-herer													
ge-hobener													
mitt-lerer													
ein-facher													
zu-sammen													
hö-herer													
ge-hobener													
mitt-lerer													
ein-facher													
zu-sammen													
hö-herer													
ge-hobener													
mitt-lerer													
ein-facher													
zu-sammen													
hö-herer													
ge-hobener													
mitt-lerer													
ein-facher													
zu-sammen													
hö-herer													
ge-hobener													
mitt-lerer													
ein-facher													
zu-sammen													
hö-herer													
ge-hobener													
mitt-lerer													
ein-facher													
zu-sammen													
hö-herer													
ge-hobener													
mitt-lerer													
ein-facher													
zu-sammen													
hö-herer													
ge-hobener													
mitt-lerer													
ein-facher													
zu-sammen													
hö-herer													
ge-hobener													
mitt-lerer													
ein-facher													
zu-sammen													
hö-herer													
ge-hobener													
mitt-lerer													
ein-facher													
zu-sammen													
hö-herer													
ge-hobener													
mitt-lerer													
ein-facher													
zu-sammen													
hö-herer													
ge-hobener													
mitt-lerer													
ein-facher													
zu-sammen													
hö-herer													
ge-hobener													
mitt-lerer													
ein-facher													
zu-sammen													
hö-herer													
ge-hobener													
mitt-lerer													
ein-facher													
zu-sammen													
hö-herer													
ge-hobener													
mitt-lerer													
ein-facher													
zu-sammen													
hö-herer													
ge-hobener													
mitt-lerer													
ein-facher													
zu-sammen													
hö-herer													
ge-hobener													
mitt-lerer													
ein-facher													
zu-sammen													
hö-herer													
ge-hobener													
mitt-lerer													
ein-facher													
zu-sammen													
hö-herer													
ge-hobener													
mitt-lerer													
ein-facher													
zu-sammen													
hö-herer													
ge-hobener													
mitt-lerer													
ein-facher													
zu-sammen													
hö-herer													
ge-hobener													
mitt-lerer													
ein-facher													
zu-sammen													
hö-herer													
ge-hobener													
mitt-lerer													
ein-facher													
zu-sammen													
hö-herer													
ge-hobener													
mitt-lerer													
ein-facher													
zu-sammen													
hö-herer													
ge-hobener													
mitt-lerer													
ein-facher													
zu-sammen													
hö-herer													
ge-hobener													
mitt-lerer													
ein-facher													
zu-sammen													
hö-herer													
ge-hobener													
mitt-lerer													
ein-facher													
zu-sammen													
hö-herer													
ge-hobener													
mitt-lerer													
ein-facher													
zu-sammen													
hö-herer													
ge-hobener													
mitt-lerer													
ein-facher													
zu-sammen													
hö-herer													
ge-hobener													
mitt-lerer													
ein-facher													
zu-sammen													
hö-herer													
ge-hobener													
mitt-lerer													
ein-facher													
zu-sammen													
hö-herer													
ge-hobener													
mitt-lerer													
ein-facher													
zu-sammen													
hö-herer													
ge-hobener													
mitt-lerer													
ein-facher													
zu-sammen													
hö-herer													
ge-hobener													
mitt-lerer													
ein-facher													
zu-sammen													
hö-herer													
ge-hobener													
mitt-lerer													
ein-facher													
zu-sammen													
hö-herer													
ge-hobener													
mitt-lerer													
ein-facher													
zu-sammen													
hö-herer													
ge-hobener													
mitt-lerer													
ein-facher													
zu-sammen													
hö-herer													
ge-hobener													
mitt-lerer													
ein-facher													
zu-sammen													
hö-herer													
ge-hobener													
mitt-lerer													
ein-facher													
zu-sammen													
hö-herer													
ge-hobener													
mitt-lerer													
ein-facher													
zu-sammen													
hö-herer													
ge-hobener													
mitt-lerer													
ein-facher													
zu-sammen													
hö-herer													
ge-hobener													
mitt-lerer													
ein-facher													
zu-sammen													
hö-herer													
ge-hobener													
mitt-lerer													
ein-facher													
zu-sammen													
hö-herer													
ge-hobener													
mitt-lerer													
ein-facher													
zu-sammen													
hö-herer													
ge-hobener													
mitt-lerer													
ein-facher													
zu-sammen													
hö-herer													
ge-hobener													
mitt-lerer													
ein-facher													
zu-sammen													
hö-herer													
ge-hobener													
mitt-lerer													
ein-facher													
zu-sammen													
hö-herer													
ge-hobener													
mitt-lerer													
ein-facher													
zu-sammen													
hö-herer													
ge-hobener													
mitt-lerer													
ein-facher													
zu-sammen													
hö-herer													
ge-hobener													
mitt-lerer													
ein-facher													
zu-sammen													
hö-herer													
ge-hobener													
mitt-lerer													
ein-facher													
zu-sammen													
hö-herer													
ge-hobener													
mitt-lerer													
ein-facher													
zu-sammen													
hö-herer													
ge-hobener													
mitt-lerer													
ein-facher													
zu-sammen													
hö-herer													
ge-hobener													
mitt-lerer													
ein-facher													
zu-sammen													
hö-herer													
ge-hobener													
mitt-lerer													
ein-facher													
zu-sammen													
hö-herer													
ge-hobener													
mitt-lerer													
ein-facher													
zu-sammen													
hö-herer													
ge-hobener													
mitt-lerer													

Noch: 51. Vollzeitbeschäftigte der Gemeinden/Gv. Baden-Württembergs in den Stadt- und Landkreisen am 30. Juni 1992 nach Dauer des Dienstverhältnisses und Laufbahngruppen

GKZ	Kreis/kreisfreie Stadt Dauer des Dienstverhältnisses	Beamte					Angestellte					Ar- beiter					
		Ins- gesamt	zu- sammen		hö- herer	Dienst		hö- herer	Dienst		zu- sammen						
			zu- sammen			hö- herer	ge- hobener		hö- herer	ge- hobener							
08125	HEILBRONN Personal auf Dauer 1) in Ausbildung mit Zeitvertrag insgesamt dar.: Frauen	3 228 317 191 3 736 2 010	262 15 277 62	53 - 53 1	166 10 176 36	42 5 47 25	1 - 1 -	1 968 297 142 2 407 1 697	124 20 24 168 53	261 30 9 300 163	1 374 230 94 1 698 1 299	209 17 15 241 182	998 5 1 1 052 251				
08126	HOHENLOHEKREIS Personal auf Dauer 1) in Ausbildung mit Zeitvertrag insgesamt dar.: Frauen	1 268 74 58 1 400 730	163 22 - 185 55	23 - 23 -	93 14 - 107 32	47 8 - 55 23	- - - - -	715 49 51 815 550	23 3 20 46 11	97 7 2 101 46	540 37 20 597 431	55 7 9 71 62	390 3 7 400 125				
08127	SCHWAEBISCH HALL Personal auf Dauer 1) in Ausbildung mit Zeitvertrag insgesamt dar.: Frauen	2 219 178 118 2 515 1 273	311 39 - 350 114	55 - 55 1	185 17 - 202 62	69 22 - 91 51	2 - - 2 -	1 189 136 - 416 981	29 2 16 47 14	180 11 6 197 85	892 123 64 1 079 820	88 - 5 93 62	719 3 27 749 178				
08128	MAIN-TAUBER-KREIS Personal auf Dauer 1) in Ausbildung mit Zeitvertrag insgesamt dar.: Frauen	1 757 210 130 2 097 948	228 17 - 245 35	32 - 32 -	135 8 - 143 23	61 9 - 70 12	- - - - -	956 186 - 239 808	48 8 11 67 16	151 11 9 171 52	682 162 59 903 665	75 5 18 98 75	573 7 33 613 105				
08135	HEIDENHEIM Personal auf Dauer 1) in Ausbildung mit Zeitvertrag insgesamt dar.: Frauen	2 065 202 78 2 345 1 157	211 19 - 230 63	40 - - 40 -	128 15 - 143 40	42 4 - 46 23	1 - - 1 -	1 199 176 51 426 948	80 12 2 94 22	228 21 3 252 111	837 140 33 1 010 764	54 3 13 70 51	655 7 27 689 146				
08136	OSTALBKREIS Personal auf Dauer 1) in Ausbildung mit Zeitvertrag insgesamt dar.: Frauen	4 521 501 159 5 181 2 550	447 34 - 481 139	95 - - 95 1	244 11 - 255 77	99 23 - 122 61	9 - - 9 -	2 690 453 79 3 222 2 053	166 22 15 203 34	520 12 7 539 195	1 862 414 53 2 329 1 707	142 5 4 151 117	1 384 14 80 1 478 358				
081	Reg.-bez. Stuttgart Personal auf Dauer 1) in Ausbildung mit Zeitvertrag insgesamt dar.: Frauen	62 388 4 720 2 670 69 778 37 268	8 105 509 - 8 614 2 746	1 430 1 - 1 431 68	4 092 161 - 4 253 1 339	2 433 347 - 2 780 1 335	150 - - 150 4	36 724 4 043 - 42 741 28 657	2 303 304 589 3 196 833	6 504 254 213 6 971 3 245	25 273 3 400 945 29 618 22 402	2 644 85 227 2 956 2 177	17 559 168 696 18 423 5 865				

1) Einschl. Beamte auf Widerruf oder auf Zeit.

Noch: 51. Vollzeitbeschäftigte der Gemeinden/Gv. Baden-Württemberg in den Stadt- und Landkreisen am 30. Juni 1992 nach Dauer des Dienstverhältnisses und Laufbahngruppen

GKZ	Kreis/kreisfreie Stadt Dauer des Dienstverhältnisses	Ins- gesamt	Beamte					Angestellte					Ar- beiter
			zu- sammen	hö- herer	ge- hobener	mitt- lerer	ein- facher	zu- sammen	hö- herer	ge- hobener	mitt- lerer	ein- facher	
Dienst													
08211000 BADEN-BADEN, STADT													
Personal	auf Dauer 1)	2 343	171	20	94	31	26	1 259	81	250	775	153	913
in Ausbildung		171	6	-	-	6	-	129	7	2	108	12	36
mit Zeitvertrag		92	-	-	-	-	-	44	7	7	23	7	48
insgesamt		2 606	177	20	94	37	26	1 432	95	259	906	172	997
dar.: Frauen		1 027	36	1	23	12	-	840	18	102	614	106	151
08212000 KARLSRUHE, STADT													
Personal	auf Dauer 1)	9 391	1 409	220	610	570	9	4 785	277	1 162	2 996	350	3 197
in Ausbildung		715	52	1	-	51	-	563	37	35	491	-	100
mit Zeitvertrag		531	-	-	-	-	-	352	153	54	103	42	179
insgesamt		10 637	1 461	221	610	621	9	5 700	467	1 251	3 590	392	3 476
dar.: Frauen		4 153	419	7	187	225	-	3 286	125	428	2 442	291	448
08215 KARLSRUHE													
Personal	auf Dauer 1)	3 898	452	61	243	140	8	1 980	94	293	1 322	271	1 466
in Ausbildung		267	24	-	13	11	-	232	15	28	177	12	11
mit Zeitvertrag		143	-	-	-	-	-	81	15	8	46	12	62
insgesamt		4 308	476	61	256	151	8	2 293	124	329	1 545	295	1 539
dar.: Frauen		1 739	83	-	32	48	3	1 272	24	98	984	166	384
08216 RASTATT													
Personal	auf Dauer 1)	3 880	426	53	260	65	48	2 148	90	393	1 388	277	1 306
in Ausbildung		225	5	-	3	2	-	206	15	13	156	22	14
mit Zeitvertrag		176	-	-	-	-	-	123	37	21	48	17	53
insgesamt		4 281	431	53	263	67	48	2 477	142	427	1 592	316	1 373
dar.: Frauen		2 003	65	-	45	13	7	1 559	31	159	1 130	239	379
08221000 HEIDELBERG, STADT													
Personal	auf Dauer 1)	2 182	505	59	195	251	-	1 007	41	333	611	22	670
in Ausbildung		161	31	-	2	29	-	111	-	14	97	-	19
mit Zeitvertrag		100	-	-	-	-	-	34	1	11	66	-	66
insgesamt		2 443	536	59	197	280	-	1 152	42	358	730	22	755
dar.: Frauen		824	168	6	78	84	-	604	8	149	429	18	52
08222000 MANNHEIM, UNIVERSITÄT													
Personal	auf Dauer 1)	7 460	875	115	504	256	-	4 334	201	994	2 993	146	2 251
in Ausbildung		615	35	-	28	7	-	515	51	-	464	-	65
mit Zeitvertrag		705	-	-	-	-	-	472	182	50	199	31	233
insgesamt		8 780	910	115	532	263	-	5 321	434	1 054	3 656	177	2 549
dar.: Frauen		4 264	235	14	219	2	-	3 446	113	483	2 711	139	2 583
08225 NECKAR-ODENWALD-KREIS													
Personal	auf Dauer 1)	1 868	272	36	150	81	5	893	36	127	644	76	703
in Ausbildung		153	13	-	3	10	-	133	11	21	101	-	19
mit Zeitvertrag		111	-	-	-	-	-	83	7	28	40	8	28
insgesamt		2 132	285	36	153	91	-	1 109	54	186	785	84	738
dar.: Frauen		939	50	-	21	29	-	723	14	69	564	76	166

1) Einschl. Beamte auf Widerruf oder auf Zeit.

Noch: 51. Vollzeitbeschäftigte der Gemeinden/Gv. Baden-Württembergs in den Stadt- und Landkreisen am 30. Juni 1992 nach Dauer des Dienstverhältnisses und Laufbahngruppen

GKZ	Kreis/kreisfreie Stadt Dauer des Dienstverhältnisses	Ins-gesamt					Beamte										Angestellte										Ar-beiter
		gesamt	zu-sammen	hö-herer	ge-hobener	mitt-lerer	ein-facher	zu-sammen	hö-herer	ge-hobener	mitt-lerer	ein-facher	zu-sammen	hö-herer	ge-hobener	mitt-lerer	ein-facher	zu-sammen	hö-herer	ge-hobener	mitt-lerer	ein-facher	zu-sammen				
08226	RHEIN-NECKAR-KREIS Personal auf Dauer 1) in Ausbildung mit Zeitvertrag insgesamt dar.: Frauen	5 783 491 439 6 713 2 895	759 55 814 205	101 - 101 2	462 22 484 111	189 33 222 92	7 - 7 -	3 207 410 271 3 888 2 322	88 35 55 178 43	461 35 32 528 215	2 270 293 135 2 698 1 767	388 47 49 484 297	1 817 26 168 2 011 368														
08231000	PFORZHEIM, STADT Personal auf Dauer 1) in Ausbildung mit Zeitvertrag insgesamt dar.: Frauen	3 199 185 101 3 485 1 638	422 77 - 429 107	72 - 72 7	207 - 207 54	143 7 150 46	- - - -	2 050 154 98 2 302 1 342	152 17 8 177 31	374 1 13 388 141	1 259 136 74 1 469 1 019	265 - 3 268 151	727 24 3 754 189														
08235	CALW Personal auf Dauer 1) in Ausbildung mit Zeitvertrag insgesamt dar.: Frauen	2 676 170 99 2 945 1 599	235 13 - 248 75	40 - 40 1	140 4 - 144 43	54 9 - 63 31	1 - 1 -	1 545 152 49 1 746 1 177	75 9 11 95 23	211 5 7 223 79	1 019 138 31 1 884 884	240 - - 240 191	896 50 951 347														
08236	ENZKREIS Personal auf Dauer 1) in Ausbildung mit Zeitvertrag insgesamt dar.: Frauen	1 663 153 97 1 913 891	182 23 - 205 45	37 - - 37 -	108 12 - 120 21	36 11 - 47 24	1 - 1 -	813 130 66 1 009 670	37 11 13 61 18	120 8 4 132 61	604 83 39 726 530	52 28 10 90 61	668 - 31 699 176														
08237	FREUDENSTADT Personal auf Dauer 1) in Ausbildung mit Zeitvertrag insgesamt dar.: Frauen	1 624 99 54 1 777 872	163 14 - 177 57	22 - - 22 -	102 8 - 110 32	38 6 - 44 24	1 - 1 -	959 80 32 1 071 687	69 8 - 77 19	127 6 4 137 59	655 66 17 738 515	108 - - 119 94	502 5 22 529 728														
082	Reg.-bez. Karlsruhe Personal auf Dauer 1) in Ausbildung mit Zeitvertrag insgesamt dar.: Frauen	45 967 3 405 2 648 52 020 22 844	5 871 278 - 6 149 1 545	836 1 - 837 38	3 075 95 - 3 170 866	1 854 182 - 2 036 630	106 - - 106 11	24 980 2 815 1 705 29 500 17 928	1 241 216 489 1 946 467	4 855 168 249 5 272 2 043	16 536 2 310 777 19 623 13 589	2 348 121 190 2 659 1 829	15 116 312 943 16 371 3 371														
08311000	FREIBURG IM BREISGAU, STADT Personal auf Dauer 1) in Ausbildung mit Zeitvertrag insgesamt dar.: Frauen	3 386 188 223 3 797 1 340	1 016 72 - 1 088 420	130 - 130 11	439 - 439 156	440 72 512 251	7 - 7 2	1 429 95 135 1 659 775	71 - 4 75 14	427 13 41 481 166	874 82 61 1 017 530	57 - 29 86 65	941 94 88 1 050 145														

1) Einschli. Beamte auf Widerruf oder auf Zeit.

Noch: 51. Vollzeitbeschäftigte der Gemeinden/Gv. Baden-Württembergs in den Stadt- und Landkreisen am 30. Juni 1992 nach Dauer des Dienstverhältnisses und Laufbahngruppen

GKZ	Kreis/kreisfreie Stadt Dauer des Dienstverhältnisses	Ins- gesamt	Beamte					Angestellte					Ar- beiter
			zu- sammen	hö- her	ge- höbener	mitt- lerer	ein- facher	zu- sammen	hö- her	ge- höbener	mitt- lerer	ein- facher	
08315	BREISGAU-HOCHSCHWARZWALD Personal auf Dauer 1) in Ausbildung mit Zeitvertrag insgesamt dar.: Frauen	2 248 216 124 2 588 1 071	291 22 - 313 43	48 - - 48 -	151 10 - 161 16	91 12 - 103 27	1 - - 1 -	1 114 183 105 1 402 859	44 10 21 75 17	197 20 12 229 88	786 152 59 997 683	87 1 13 101 71	843 11 19 873 169
08316	EMMENDINGEN Personal auf Dauer 1) in Ausbildung mit Zeitvertrag insgesamt dar.: Frauen	1 636 153 74 1 863 793	233 12 74 245 46	36 - - 36 -	132 2 - 134 23	65 10 - 75 23	- - - - -	917 134 65 1 116 663	48 6 8 62 11	153 15 12 180 70	671 113 41 825 550	45 - 4 49 32	486 7 9 502 84
08317	ORTENAU-KREIS Personal auf Dauer 1) in Ausbildung mit Zeitvertrag insgesamt dar.: Frauen	6 020 596 10 6 877 3 278	668 10 - 678 97	100 - - 100 1	432 7 - 439 71	111 3 - 114 20	25 - - 25 5	3 657 551 34 4 402 2 859	258 37 57 349 71	519 35 18 572 218	2 678 443 84 3 205 2 362	202 39 35 276 208	1 695 35 67 1 797 322
08325	ROTTWEIL Personal auf Dauer 1) in Ausbildung mit Zeitvertrag insgesamt dar.: Frauen	1 957 302 147 2 406 1 204	220 15 - 235 70	42 - - 42 -	137 2 - 139 34	41 13 - 54 36	- - - - -	1 093 276 102 1 471 1 002	44 14 30 88 21	159 18 11 188 61	832 240 49 1 121 858	58 4 12 74 62	644 11 45 700 132
08326	SCHWARZWALD-BAAR-KREIS Personal auf Dauer 1) in Ausbildung mit Zeitvertrag insgesamt dar.: Frauen	4 121 407 186 4 714 2 429	339 5 - 344 65	49 - - 49 1	233 3 - 236 44	56 2 - 58 20	1 - - 1 -	2 479 384 111 2 974 1 984	207 21 4 232 54	439 17 4 463 171	1 679 353 81 2 113 1 639	154 3 9 166 120	1 303 18 75 1 396 380
08327	TUTTLINGEN Personal auf Dauer 1) in Ausbildung mit Zeitvertrag insgesamt dar.: Frauen	1 643 174 80 1 897 916	175 9 - 184 37	32 - - 32 -	120 3 - 123 24	22 6 - 28 13	1 - - 1 -	1 032 155 38 1 225 774	64 11 - 75 20	154 10 7 171 63	737 131 29 897 644	77 3 2 82 47	436 10 42 488 105
08335	KONSTANZ Personal auf Dauer 1) in Ausbildung mit Zeitvertrag insgesamt dar.: Frauen	4 067 270 242 4 579 1 933	471 26 - 497 144	65 - - 65 5	310 4 - 314 89	86 22 - 108 49	10 - - 10 1	2 353 216 194 2 763 1 563	111 18 51 180 38	489 15 19 523 179	1 592 182 96 1 870 1 237	161 1 28 190 109	1 243 28 48 1 319 226

1) Einschl. Beamte auf Widerruf oder auf Zeit.

Noch: 51. Vollzeitbeschäftigte der Gemeinden/Gv. Baden-Württembergs in den Stadt- und Landkreisen am 30. Juni 1992 nach Dauer des Dienstverhältnisses und Laufbahngruppen

GKZ	Kreis/kreisfreie Stadt Dauer des Dienstverhältnisses	Ins- gesamt					Beamte					Angestellte					Ar- beiter
		zu- sammen	hö- herer	ge- hobener	mitt- lerer	ein- facher	zu- sammen	hö- herer	ge- hobener	mitt- lerer	ein- facher	zu- sammen	hö- herer	ge- hobener	mitt- lerer	ein- facher	
08336	LOERRACH Personal auf Dauer 1) in Ausbildung mit Zeitvertrag insgesamt dar.: Frauen	2 937 271 208 3 416 1 675	54 - - 54 1	195 4 - 199 37	58 10 - 68 26	2 - - 2 1	1 790 240 147 2 177 1 408	82 17 45 144 35	298 3 13 308 126	1 273 214 82 1 569 1 116	137 6 13 156 131	838 17 61 916 202					
08337	WALDSHUT Personal auf Dauer 1) in Ausbildung mit Zeitvertrag insgesamt dar.: Frauen	1 901 135 87 2 123 900	45 - - 45 -	172 7 - 179 44	42 5 - 47 17	4 - - 4 -	1 074 107 54 1 235 746	31 5 8 44 12	187 7 4 198 66	775 95 34 904 611	81 - 8 89 57	564 16 33 613 93					
083	Reg.-bez. Freiburg Personal auf Dauer 1) in Ausbildung mit Zeitvertrag insgesamt dar.: Frauen	29 916 2 712 1 632 34 260 15 539	601 - - 601 19	2 321 42 - 2 363 538	1 012 155 - 1 167 482	51 - 51 9	16 938 2 341 1 145 20 424 12 633	960 136 228 1 324 293	3 022 143 148 3 313 1 208	11 897 2 005 616 14 518 10 230	1 059 57 153 1 269 902	8 993 174 487 9 654 1 858					
08415	REUTLINGEN Personal auf Dauer 1) in Ausbildung mit Zeitvertrag insgesamt dar.: Frauen	4 514 360 200 5 074 2 649	82 - - 82 5	265 5 - 270 87	116 28 - 144 69	- - - - -	2 639 305 155 3 099 2 097	198 21 5 224 49	402 27 24 453 189	1 916 253 112 2 281 1 752	123 4 14 141 107	1 412 22 45 1 479 391					
08416	TUEBINGEN Personal auf Dauer 1) in Ausbildung mit Zeitvertrag insgesamt dar.: Frauen	2 224 138 80 2 442 1 081	57 - - 57 3	193 7 - 200 66	112 16 - 128 51	- - - - -	1 187 106 72 1 365 840	17 - - 17 5	234 11 10 255 111	875 95 50 1 020 675	61 - 12 73 49	675 9 8 692 121					
08417	ZOLLERNALBKREIS Personal auf Dauer 1) in Ausbildung mit Zeitvertrag insgesamt dar.: Frauen	2 499 323 209 3 031 1 457	41 - - 41 -	182 6 - 188 48	59 13 - 72 33	- - - - -	1 506 287 159 1 952 1 211	74 21 56 151 38	217 21 249 92	1 157 227 65 1 449 998	58 18 27 103 83	711 17 50 778 165					
08421	STADTKREISULM Personal auf Dauer 1) in Ausbildung mit Zeitvertrag insgesamt dar.: Frauen	2 105 168 130 2 403 1 018	59 - - 59 1	162 1 - 163 53	127 11 - 138 49	- - - - -	1 158 152 88 1 398 772	50 1 3 54 10	315 5 3 336 112	712 140 55 907 583	81 6 14 101 67	599 4 42 645 143					

1) Einschl. Beamte auf Widerruf oder auf Zeit.

Noch: 51. Vollzeitbeschäftigte der Gemeinden/Gv. Baden-Württembergs in den Stadt- und Landkreisen am 30. Juni 1992 nach Dauer des Dienstverhältnisses und Laufbahngruppen

GKZ	Kreis/kreisfreie Stadt Dauer des Dienstverhältnisses	Ins-gesamt				Beamte				Angestellte				Ar-beiter			
		gesamt	zu-sammen	hö-herer	ge-hobener	mitt-lerer	ein-facher	hö-herer	ge-hobener	mitt-lerer	ein-facher	zu-sammen	hö-herer	ge-hobener	mitt-lerer	ein-facher	Ar-beiter
08425	ALB-DONAU-KREIS Personal auf Dauer 1) in Ausbildung mit Zeitravertrag insgesamt dar.: Frauen	1 607 118 170 1 795 930	165 15 70 180 40	39 - - 39 -	97 10 - 107 25	29 5 - 34 15	- - - - -	- - - - -	830 102 43 975 664	33 3 3 39 6	107 11 11 119 50	637 84 33 754 553	53 4 6 63 55	612 1 27 640 226			
08426	BIBERACH Personal auf Dauer 1) in Ausbildung mit Zeitravertrag insgesamt dar.: Frauen	2 655 331 198 3 184 1 876	277 28 - 305 85	55 - - 55 -	160 10 - 170 41	61 18 - 79 44	1 - 1 - -	1 701 300 164 2 165 1 493	58 22 34 148 50	199 13 17 229 95	1 163 236 62 1 461 1 100	281 29 17 327 248	677 3 34 714 298				
08435	BODENSEEKREIS Personal auf Dauer 1) in Ausbildung mit Zeitravertrag insgesamt dar.: Frauen	2 869 264 145 3 278 1 715	309 12 - 321 72	43 - - 43 2	214 3 - 217 38	52 9 - 61 32	- - - - -	1 806 16 37 143 28	90 16 23 143 28	301 7 12 320 126	1 247 198 58 1 503 1 098	168 24 15 207 157	754 7 23 784 234				
08436	RAVENSBURG Personal auf Dauer 1) in Ausbildung mit Zeitravertrag insgesamt dar.: Frauen	3 610 282 144 4 036 2 011	422 20 - 442 127	65 - - 65 -	283 7 - 290 80	72 13 - 85 47	2 - 2 - -	2 183 22 105 2 540 1 621	108 22 33 163 34	287 22 13 322 114	1 524 204 41 1 769 1 278	264 4 18 286 195	1 005 10 39 1 054 263				
08437	SIGMARINGEN Personal auf Dauer 1) in Ausbildung mit Zeitravertrag insgesamt dar.: Frauen	1 898 189 122 2 209 1 260	196 11 - 207 61	36 - - 36 5	115 6 - 121 36	43 5 - 48 20	2 - 2 - -	1 188 174 88 1 450 1 015	43 10 32 85 18	154 6 2 162 81	809 150 37 996 764	182 8 17 207 152	514 4 34 552 184				
084	Reg.-bez. Tübingen Personal auf Dauer 1) in Ausbildung mit Zeitravertrag insgesamt dar.: Frauen	23 981 1 173 298 27 452 13 997	2 824 173 - 2 997 850	477 - - 477 16	1 671 55 - 1 726 474	671 118 - 789 360	5 - 5 - -	14 198 923 996 17 117 11 122	671 116 237 1 024 238	2 216 123 106 2 445 970	10 040 1 587 513 12 140 8 801	1 271 97 140 1 508 1 113	6 959 77 302 7 338 2 025				
08	Baden-Württemberg Personal auf Dauer 1) in Ausbildung mit Zeitravertrag insgesamt dar.: Frauen	162 252 13 010 8 248 183 510 89 648	20 785 1 157 - 21 942 6 189	3 344 2 - 3 346 141	11 159 353 - 11 512 3 217	5 970 802 - 6 772 2 807	312 - - 312 24	92 840 11 122 5 820 109 782 70 340	5 175 772 1 543 7 490 1 831	16 597 688 716 18 001 7 466	63 746 9 302 2 851 75 899 55 022	7 322 360 710 8 392 6 021	48 627 731 2 428 51 786 13 119				
Insgesamt	Personal auf Dauer 1) in Ausbildung mit Zeitravertrag insgesamt dar.: Frauen	162 252 13 010 8 248 183 510 89 648	20 785 1 157 - 21 942 6 189	3 344 2 - 3 346 141	11 159 353 - 11 512 3 217	5 970 802 - 6 772 2 807	312 - - 312 24	92 840 11 122 5 820 109 782 70 340	5 175 772 1 543 7 490 1 831	16 597 688 716 18 001 7 466	63 746 9 302 2 851 75 899 55 022	7 322 360 710 8 392 6 021	48 627 731 2 428 51 786 13 119				

1) Einschl. Beamte auf Widerruf oder auf Zeit.

52. Teilzeitbeschäftigte T1 der Gemeinden/Gv. Baden-Württembergs in den Stadt- und Landkreisen am 30. Juni 1992 nach Dauer des Dienstverhältnisses und Laufbahngruppen

GKZ	Kreis/kreisfreie Stadt Dauer des Dienstverhältnisses	Ins- gesamt	Beamte					Angestellte					Ar- beiter	
			zu- sammen	hö- herer	ge- hobener	mitt- lerer	ein- facher	zu- sammen	hö- herer	ge- hobener	mitt- lerer	ein- facher		
														Dienst
Dienst														
08111000	STUTTGART, LANDESHAUPTSTADT Personal auf Dauer 1) mit Zeitvertrag insgesamt dar.: Frauen	2 086 78 2 164 2 031	90 - 90 86	6 - 6 5	62 - 62 59	22 - 22 22	- - - -	1 724 51 1 775 1 667	57 9 66 53	314 9 323 277	1 319 28 1 347 1 304	34 5 39 33	272 27 299 278	
08115	BOEHLINGEN Personal auf Dauer 1) mit Zeitvertrag insgesamt dar.: Frauen	2 108 103 2 211 2 106	19 - 19 15	1 - 1 -	14 - 14 12	3 - 3 3	1 - 1 -	1 264 76 1 340 1 265	28 9 37 25	157 13 170 133	959 50 1 009 989	120 4 124 118	825 27 852 826	
08116	ESSLINGEN Personal auf Dauer 1) mit Zeitvertrag insgesamt dar.: Frauen	2 280 99 2 379 2 291	63 - 63 59	- - - -	39 - 39 35	23 - 23 23	1 - 1 1	1 612 76 1 688 1 625	25 8 33 26	163 7 170 140	1 322 48 1 370 1 353	102 13 115 106	605 23 628 607	
08117	GOEPPINGEN Personal auf Dauer 1) mit Zeitvertrag insgesamt dar.: Frauen	1 138 63 1 201 1 162	32 - 32 32	- - - -	17 - 17 12	15 - 15 15	- - - -	720 54 774 749	4 3 7 7	50 6 56 45	635 39 674 661	31 6 37 36	386 9 395 381	
08118	LUDWIGSBURG Personal auf Dauer 1) mit Zeitvertrag insgesamt dar.: Frauen	2 432 145 2 577 2 471	35 - 35 28	- - - -	17 - 17 16	12 - 12 12	6 - 6 -	1 665 120 1 785 1 726	17 6 23 19	140 14 154 120	1 402 86 1 488 1 470	106 14 120 117	732 25 757 717	
08119	REMS-MURR-KREIS Personal auf Dauer 1) mit Zeitvertrag insgesamt dar.: Frauen	1 558 60 1 618 1 523	21 - 21 20	- - - -	12 - 12 11	9 - 9 9	- - - -	1 096 57 1 153 1 106	17 - 17 12	99 5 104 78	927 43 970 955	53 9 62 61	441 3 444 397	
08121	STADTKREIS HEILBRONN Personal auf Dauer 1) mit Zeitvertrag insgesamt dar.: Frauen	874 63 937 916	17 - 17 16	- - - -	13 - 13 12	4 - 4 4	- - - -	427 44 471 461	9 2 11 9	38 5 43 37	364 33 397 395	16 4 20 20	430 19 449 439	
08125	HEILBRONN Personal auf Dauer 1) mit Zeitvertrag insgesamt dar.: Frauen	1 076 81 1 157 1 105	11 - 11 8	1 - 1 -	3 - 3 3	6 - 6 5	1 - 1 -	631 65 696 671	1 2 3 3	26 9 35 25	542 42 584 573	62 12 74 70	434 16 450 426	

1) Einschl. Beamte auf Widerruf oder auf Zeit.

Noch: 52. Teilzeitbeschäftigte T1 der Gemeinden/Gv. Baden-Württembergs in den Stadt- und Landkreisen am 30. Juni 1992 nach Dauer des Dienstverhältnisses und Laufbahngruppen

GKZ	Kreis/kreisfreie Stadt Dauer des Dienstverhältnisses	Ins- gesamt	Beamte				Angestellte				Ar- beiter		
			zu- sammen	hö- herer	ge- hobener	mitt- lerer	ein- facher	zu- sammen	hö- herer	ge- hobener		mitt- lerer	ein- facher
08126	HOHENLOHEKREIS Personal auf Dauer 1) mit Zeitvertrag insgesamt dar.: Frauen	444 11 455 421	8 - 8 7	1 - 1 -	5 - 5 5	2 - 2 2	- - - -	238 8 246 236	3 - 3 -	17 - 17 16	206 6 212 206	12 2 14 14	198 3 201 178
08127	SCHWABISCH HALL Personal auf Dauer 1) mit Zeitvertrag insgesamt dar.: Frauen	595 40 635 603	13 - 13 12	- - - -	9 - 9 9	3 - 3 3	1 - 1 -	359 25 384 373	5 1 6 5	16 3 19 16	312 18 330 326	26 3 29 26	223 15 238 218
08128	MAIN-TAUBER-KREIS Personal auf Dauer 1) mit Zeitvertrag insgesamt dar.: Frauen	553 35 588 536	8 - 8 6	- - - -	1 - 1 1	7 - 7 5	- - - -	357 21 378 364	2 - 2 1	22 2 24 19	301 17 318 311	32 2 34 33	188 14 202 166
08135	HEIDENHEIM Personal auf Dauer 1) mit Zeitvertrag insgesamt dar.: Frauen	783 56 839 787	12 - 12 11	- - - -	9 - 9 8	3 - 3 3	- - - -	501 26 527 492	3 - 3 2	28 4 32 24	410 18 428 421	60 4 64 45	270 30 300 284
08136	OSTALBKREIS Personal auf Dauer 1) mit Zeitvertrag insgesamt dar.: Frauen	1 494 47 1 541 1 480	21 - 21 17	1 - 1 -	15 - 15 13	4 - 4 4	1 - 1 -	925 30 955 927	6 - 6 4	67 6 73 59	817 23 840 829	35 1 36 35	548 17 565 536
081	Reg.-bez. Stuttgart Personal auf Dauer 1) mit Zeitvertrag insgesamt dar.: Frauen	17 421 881 18 302 17 432	350 - 350 317	10 - 10 5	216 - 216 201	113 - 113 110	11 - 11 1	11 519 653 12 172 11 662	177 40 217 166	1 137 83 1 220 989	9 516 451 9 967 9 793	689 79 768 714	5 552 228 5 780 5 453
08211000	BADEN-BADEN, STADT Personal auf Dauer 1) mit Zeitvertrag insgesamt dar.: Frauen	265 9 274 263	6 - 6 5	3 - 3 2	1 - 1 1	2 - 2 2	- - - -	166 8 174 165	6 1 7 6	23 1 24 21	129 6 135 131	8 - 8 7	93 1 94 93
08212000	KARLSRUHE, STADT Personal auf Dauer 1) mit Zeitvertrag insgesamt dar.: Frauen	1 860 175 2 035 1 905	54 - 54 53	- - - -	22 - 22 22	32 - 32 31	- - - -	1 035 70 1 105 1 046	34 13 47 31	119 8 127 112	845 48 893 867	37 1 38 36	771 105 876 806

1) Einschl. Beamte auf Widerruf oder auf Zeit.

Noch: 52. Teilzeitbeschäftigte T1 der Gemeinden/Gv. Baden-Württembergs in den Stadt- und Landkreisen am 30. Juni 1992 nach Dauer des Dienstverhältnisses und Laufbahngruppen

GKZ	Kreis/kreisfreie Stadt Dauer des Dienstverhältnisses	Ins- gesamt	Beamt				Angestellte				Ar- beiter		
			zu- sammen	hö- herer	ge- hobener	mitt- lerer	ein- facher	zu- sammen	hö- herer	ge- hobener		mitt- lerer	ein- facher
08215	KARLSRUHE Personal auf Dauer 1) mit Zeitvertrag insgesamt dar.: Frauen	1 177 52 1 229 1 193	22 - 22 20	- - - -	6 - 6 5	16 - 16 15	- - - -	682 43 725 704	12 2 14 8	46 2 48 42	603 37 640 633	21 2 23 21	473 9 482 469
08216	RASTATT Personal auf Dauer 1) mit Zeitvertrag insgesamt dar.: Frauen	1 124 59 1 183 1 143	14 - 14 12	- - - -	9 - 9 8	5 - 5 4	- - - -	737 36 773 744	5 2 7 6	61 3 64 51	589 31 620 608	82 - 82 79	373 23 396 387
08221000	HEIDELBERG, STADT Personal auf Dauer 1) mit Zeitvertrag insgesamt dar.: Frauen	318 30 348 318	35 - 35 34	2 - 2 2	11 - 11 11	22 - 22 21	- - - -	219 11 230 212	2 - 2 1	62 4 66 56	139 7 146 139	16 - 16 16	64 19 83 72
08222000	MANNHEIM, UNIVERSITÄTSSTADT Personal auf Dauer 1) mit Zeitvertrag insgesamt dar.: Frauen	1 787 172 1 959 1 890	45 - 45 44	4 - 4 4	41 - 41 40	- - - -	1 107 101 1 208 1 147	14 2 16 11	137 12 149 128	879 69 948 918	77 18 95 90	635 71 706 699	
08225	NECKAR-ODENWALD-KREIS Personal auf Dauer 1) mit Zeitvertrag insgesamt dar.: Frauen	657 31 688 666	20 - 20 19	- - - -	11 - 11 11	9 - 9 8	- - - -	377 25 402 397	- - - -	16 - 16 13	336 21 357 355	25 4 29 29	260 6 266 250
08226	RHEIN-NECKAR-KREIS Personal auf Dauer 1) mit Zeitvertrag insgesamt dar.: Frauen	1 937 155 2 092 2 047	42 - 42 41	1 - 1 -	19 - 19 19	22 - 22 22	- - - -	1 164 112 1 276 1 244	16 21 37 29	60 6 66 64	1 032 72 1 104 1 087	56 13 69 64	731 43 774 762
08231000	PFORZHEIM, STADT Personal auf Dauer 1) mit Zeitvertrag insgesamt dar.: Frauen	586 24 610 596	15 - 15 13	2 - 2 1	7 - 7 6	6 - 6 6	- - - -	461 23 484 477	11 1 12 11	30 4 34 32	399 17 416 412	21 1 22 22	110 1 111 106
08235	CALW Personal auf Dauer 1) mit Zeitvertrag insgesamt dar.: Frauen	742 39 781 728	8 - 8 6	2 - 2 1	2 - 2 2	4 - 4 3	- - - -	537 30 567 533	8 - 8 7	50 5 55 33	449 23 472 463	30 2 32 30	197 9 206 189

1) Einschl. Beamte auf Widerruf oder auf Zeit.

Noch: 52. Teilzeitbeschäftigte T1 der Gemeinden/Gv. Baden-Württembergs in den Stadt- und Landkreisen am 30. Juni 1992 nach Dauer des Dienstverhältnisses und Laufbahngruppen

GKZ	Kreis/kreisfreie Stadt Dauer des Dienstverhältnisses	Ins- gesamt	Beamte					Angestellte					Ar- beiter
			zu- sammen	hö- herer	ge- hobener	mitt- lerer	ein- facher	zu- sammen	hö- herer	ge- hobener	mitt- lerer	ein- facher	
08236	ENZKREIS Personal auf Dauer 1) mit Zeitvertrag insgesamt dar.: Frauen	630 47 677 663	9 - 9 9	- - - -	2 - 2 2	7 - 7 7	- - - -	366 34 400 393	10 2 12 11	14 1 15 14	326 30 356 352	16 1 17 16	255 13 268 261
08237	FREUDENSTADT Personal auf Dauer 1) mit Zeitvertrag insgesamt dar.: Frauen	352 24 376 339	8 - 8 6	1 - 1 -	5 - 5 4	2 - 2 2	- - - -	234 15 249 236	2 - 2 -	22 2 24 18	204 12 216 211	6 1 7 7	110 9 119 97
082	Reg.-bez. Karlsruhe Personal auf Dauer 1) mit Zeitvertrag insgesamt dar.: Frauen	11 435 817 12 252 11 751	278 - 278 262	15 - 15 10	136 - 136 131	127 - 127 121	- - - -	7 085 508 7 593 7 298	120 44 164 121	640 48 688 584	5 930 373 6 303 6 176	395 43 438 417	4 072 309 4 381 4 191
08311000	FREIBURG IM BREISGAU, STADT Personal auf Dauer 1) mit Zeitvertrag insgesamt dar.: Frauen	703 90 793 749	90 - 90 87	1 - 1 1	26 - 26 24	58 - 58 57	5 - 5 5	207 29 236 206	- - - -	26 16 42 26	179 13 192 180	2 - 2 -	406 61 467 456
08315	BREISGAU-HOCHSCHWARZWALD Personal auf Dauer 1) mit Zeitvertrag insgesamt dar.: Frauen	620 45 665 611	13 - 13 10	- - - -	5 - 5 3	8 - 8 7	- - - -	383 27 410 385	1 1 2 -	22 2 24 21	334 19 353 337	26 5 31 27	224 18 242 216
08316	EMMENDINGEN Personal auf Dauer 1) mit Zeitvertrag insgesamt dar.: Frauen	579 56 635 569	13 - 13 13	1 - 1 1	4 - 4 4	8 - 8 8	- - - -	376 29 405 364	16 3 19 4	32 10 42 31	311 12 323 312	17 4 21 17	190 27 217 192
08317	ORTENAU-KREIS Personal auf Dauer 1) mit Zeitvertrag insgesamt dar.: Frauen	2 126 135 2 261 2 173	23 - 23 19	3 - 3 -	14 - 14 14	6 - 6 5	- - - -	1 223 84 1 307 1 261	34 4 38 24	65 8 73 62	1 063 57 1 120 1 104	61 15 76 71	880 51 931 893
08325	ROTTWEIL Personal auf Dauer 1) mit Zeitvertrag insgesamt dar.: Frauen	815 57 872 827	11 - 11 11	- - - -	6 - 6 6	4 - 4 4	1 - 1 1	447 23 470 453	4 2 6 3	15 1 16 8	396 17 413 409	32 3 35 33	357 34 391 363

1) Einschl. Beamte auf Widerruf oder auf Zeit.

Noch: 52. Teilzeitbeschäftigte T1 der Gemeinden/Gv. Baden-Württembergs in den Stadt- und Landkreisen am 30. Juni 1992 nach Dauer des Dienstverhältnisses und Laufbahngruppen

SKZ	Kreis/kreisfreie Stadt Dauer des Dienstverhältnisses	Ins- gesamt	Beamte					Angestellte					Ar- beiter
			zu- sammen	hö- herer	ge- hobener	mitt- lerer	ein- facher	zu- sammen	hö- herer	ge- hobener	mitt- lerer	ein- facher	
Dienst													
08326	SCHWARZWALD-BAAR-KREIS Personal auf Dauer 1) mit Zeitvertrag insgesamt dar.: Frauen	934 57 991 915	9 - 9 9	- - - -	4 - 4 4	5 - 5 5	- - - -	646 35 681 649	15 1 16 10	49 6 55 38	558 26 584 575	24 2 26 26	279 22 301 257
08327	TUTTLINGEN Personal auf Dauer 1) mit Zeitvertrag insgesamt dar.: Frauen	450 35 485 463	10 - 10 8	- - - -	7 7 7 6	2 - 2 2	- - - -	290 313 302	8 - 8 8	21 1 22 14	248 18 266 265	13 4 17 15	150 12 162 153
08335	KONSTANZ Personal auf Dauer 1) mit Zeitvertrag insgesamt dar.: Frauen	944 43 987 932	14 - 14 13	- - - -	10 - 10 9	4 - 4 4	- - - -	574 36 610 576	9 2 11 8	64 9 73 59	475 24 499 483	26 1 27 26	356 7 363 343
08336	LOERRACH Personal auf Dauer 1) mit Zeitvertrag insgesamt dar.: Frauen	957 57 1 014 941	15 - 15 11	- - - -	11 - 11 2	4 - 4 4	- - - -	566 34 600 563	9 2 11 6	51 3 54 37	447 24 471 461	59 5 64 59	376 23 399 367
08337	WALDSHUT Personal auf Dauer 1) mit Zeitvertrag insgesamt dar.: Frauen	497 38 535 497	14 - 14 10	- - - -	9 - 9 7	3 - 3 3	1 - 1 -	338 33 371 354	2 1 3 1	21 2 23 21	291 27 318 308	24 3 27 24	145 5 150 133
083	Rag.-bez. Freiburg Personal auf Dauer 1) mit Zeitvertrag insgesamt dar.: Frauen	8 625 613 9 238 8 677	212 - 212 191	- - - -	96 - 96 84	102 - 102 99	7 - 7 6	5 050 353 5 403 5 113	98 16 114 64	366 58 424 317	4 302 237 4 539 4 434	284 42 326 298	3 363 260 3 623 3 373
08415	REUTLINGEN Personal auf Dauer 1) mit Zeitvertrag insgesamt dar.: Frauen	1 191 82 1 273 1 199	13 - 13 12	- - - -	7 - 7 7	6 - 6 5	- - - -	826 55 881 845	13 - 13 11	57 6 63 50	695 34 729 714	61 15 76 70	352 27 379 342
08416	TUEBINGEN Personal auf Dauer 1) mit Zeitvertrag insgesamt dar.: Frauen	601 50 651 626	15 - 15 15	- - - -	12 - 12 12	3 - 3 3	- - - -	376 41 417 398	- - - -	40 9 49 40	322 30 352 344	14 2 16 14	210 9 219 213

1) Einschl. Beamte auf Widerruf oder auf Zeit.

Noch: 52. Teilzeitbeschäftigte T1 der Gemeinden/Gv. Baden-Württembergs in den Stadt- und Landkreisen am 30. Juni 1992 nach Dauer des Dienstverhältnisses und Laufbahngruppen

GKZ	Kreis/kreisfreie Stadt Dauer des Dienstverhältnisses	Ins- gesamt	Beamte					Angestellte					Ar- beiter
			zu- sammen	hö- herer	ge- hobener	mitt- lerer	ein- facher	zu- sammen	hö- herer	ge- hobener	mitt- lerer	ein- facher	
08417	ZOLLERNALBKREIS Personal auf Dauer 1) mit Zeitvertrag insgesamt dar.: Frauen	878 59 937 869	21 - 21 18	- - - -	16 - 16 13	5 - 5 5	- - - -	582 52 634 588	3 1 4 4	38 2 40 25	515 47 562 534	26 2 28 25	275 77 282 263
08421	STADTKREIS ULM Personal auf Dauer 1) mit Zeitvertrag insgesamt dar.: Frauen	362 54 416 389	9 - 9 8	- - - -	3 - 3 2	6 - 6 6	- - - -	303 42 345 324	1 2 3 1	56 7 63 50	241 25 266 260	5 8 13 13	50 12 62 57
08425	ALB-DONAU-KREIS Personal auf Dauer 1) mit Zeitvertrag insgesamt dar.: Frauen	568 28 596 543	8 - 8 3	- - - -	4 - 4 -	3 - 3 3	1 - 1 -	365 9 374 363	2 1 3 3	15 - 15 10	311 7 318 312	37 1 38 38	195 19 214 177
08426	BIBERACH Personal auf Dauer 1) mit Zeitvertrag insgesamt dar.: Frauen	759 59 818 752	31 - 31 16	- - - -	17 - 17 13	9 - 9 3	5 - 5 -	469 40 509 480	5 6 11 7	33 4 37 25	386 29 415 404	45 1 46 44	259 19 278 256
08435	BODENSEEKREIS Personal auf Dauer 1) mit Zeitvertrag insgesamt dar.: Frauen	672 57 729 673	11 - 11 10	- - - -	2 - 2 2	8 - 8 8	1 - 1 -	461 44 505 476	7 4 11 8	45 5 50 38	388 31 419 409	21 4 25 21	200 13 213 187
08436	RAVENSBURG Personal auf Dauer 1) mit Zeitvertrag insgesamt dar.: Frauen	1 001 66 1 067 998	16 - 16 12	2 - 2 -	11 - 11 9	3 - 3 3	- - - -	603 48 651 618	8 6 14 7	28 3 31 27	527 32 559 539	40 7 47 45	382 18 400 368
08437	SIGMARINGEN Personal auf Dauer 1) mit Zeitvertrag insgesamt dar.: Frauen	509 29 538 494	5 - 5 5	- - - -	4 - 4 4	1 - 1 1	- - - -	293 16 309 291	3 1 4 4	20 - 20 11	252 13 265 257	18 2 20 19	211 13 224 198
084	Reg.-bez. Tübingen Personal auf Dauer 1) mit Zeitvertrag insgesamt dar.: Frauen	6 541 484 7 025 6 543	129 - 129 99	2 - 2 -	76 - 76 62	44 - 44 37	7 - 7 -	4 278 347 4 625 4 383	42 21 63 45	332 36 368 276	3 637 248 3 885 3 773	267 42 309 289	2 134 2 137 2 271 2 061

1) Einschl. Beamte auf Widerruf oder auf Zeit.

Noch: 52. Teilzeitbeschäftigte T1 der Gemeinden/Gv. Baden-Württembergs in den Stadt- und Landkreisen am 30. Juni 1992 nach Dauer des Dienstverhältnisses und Laufbahngruppen

GKZ	Kreis/kreisfreie Stadt Dauer des Dienstverhältnisses	Ins- gesamt	Beamte					Angestellte					Ar- beiter
			zu- sammen	hö- herer	ge- hobener	mitt- lerer	ein- facher	zu- sammen	hö- herer	ge- hobener	mitt- lerer	ein- facher	
08	Baden-Württemberg Personal auf Dauer 1) mit Zeitvertrag insgesamt dar.: Frauen	44 022 2 795 46 817 44 403	969 - 969 869	34 - 34 17	524 - 524 478	386 - 386 367	25 - 25 7	437 121 558 396	2 475 225 2 700 2 166	23 385 1 309 24 694 24 176	1 635 206 1 841 1 718	15 121 934 16 055 15 078	
Insgesamt	Personal auf Dauer 1) mit Zeitvertrag insgesamt dar.: Frauen	44 022 2 795 46 817 44 403	969 - 969 869	34 - 34 17	524 - 524 478	386 - 386 367	25 - 25 7	437 121 558 396	2 475 225 2 700 2 166	23 385 1 309 24 694 24 176	1 635 206 1 841 1 718	15 121 934 16 055 15 078	

1) Einschl. Beamte auf Widerruf oder auf Zeit.

53. Beschäftigte der kommunalen Zweckverbände Baden-Württembergs in den Stadt- und Landkreisen am 30. Juni 1992 nach Dauer des Dienstverhältnisses

GKZ	Kreis/kreisfreie Stadt Dauer des Dienstverhältnisses	Insgesamt	Vollzeitbeschäftigte			Teilzeitbeschäftigte T1			Teilzeitbeschäftigte T2				
			zu- sammen	Beamte	Ange- stell- te	Ar- bei- ter	zu- sammen	Beamte	Ange- stell- te	Ar- bei- ter	zu- sammen	Ange- stell- te	Ar- bei- ter
08111000	STUTTGART, LANDESHAUPTSTADT Personal auf Dauer 1) mit Zeitvertrag insgesamt dar.: Frauen	429 8 437 110	394 4 398 77	106 - 106 17	252 4 256 58	36 - 36 2	31 1 32 29	1 - 1 -	21 1 22 20	9 - 9 9	4 3 7 4	1 3 4 1	3 - 3 3
08115	BOEBLINGEN Personal auf Dauer 1) in Ausbildung mit Zeitvertrag insgesamt dar.: Frauen	115 1 3 119 46	76 1 - 77 6	6 - - 6 1	35 - - 35 2	35 1 - 36 3	25 - 1 26 25	1 - - 1 1	4 - 1 5 5	20 - - 20 19	14 - 2 16 15	2 - 1 3 3	12 - 1 3 12
08116	ESSLINGEN Personal auf Dauer 1) mit Zeitvertrag insgesamt dar.: Frauen	136 3 139 48	101 2 103 20	11 - 11 1	70 2 72 17	20 - 20 2	23 1 24 23	- - - -	13 - 13 13	10 1 11 10	12 - 12 5	12 - 12 5	- - - -
08117	GOEPPINGEN Personal auf Dauer 1) in Ausbildung insgesamt dar.: Frauen	146 4 150 74	99 4 103 28	14 - 14 3	50 4 54 25	35 - 35 -	30 - 30 29	1 - 1 1	17 - 17 17	12 - 12 11	17 - 17 17	2 - 2 2	15 - 15 15
08118	LUDWIGSBURG Personal auf Dauer 1) mit Zeitvertrag insgesamt dar.: Frauen	76 17 93 46	46 4 50 6	- - - -	26 2 28 3	20 22 22 3	19 7 26 26	- - - -	6 4 10 10	13 3 16 16	11 6 17 14	5 4 9 7	6 2 8 7
08119	REMS-MURR-KREIS Personal auf Dauer 1) mit Zeitvertrag insgesamt dar.: Frauen	100 7 107 41	78 6 84 22	2 - 2 -	37 - 37 22	39 6 45 -	8 1 9 6	2 - 2 -	5 1 6 5	1 - 1 1	14 - 14 13	3 - 3 2	11 - 11 11
08121	STADTKREIS HEILBRONN Personal auf Dauer 1) mit Zeitvertrag insgesamt dar.: Frauen	118 3 121 67	91 - 91 37	30 - 30 8	61 - 61 29	- - - -	15 2 17 17	- - - -	15 2 17 17	- - - -	12 1 13 13	12 1 13 13	- - - -
08125	HEILBRONN Personal auf Dauer 1) in Ausbildung mit Zeitvertrag insgesamt dar.: Frauen	69 2 71 72 13	52 2 1 55 4	7 1 - 8 1	27 1 28 3	18 1 19 -	7 - 7 5	- - - -	6 - 6 5	1 - 1 -	10 - 10 4	5 - 5 1	5 - 5 3

1) Einschl. Beamte auf Widerruf oder auf Zeit.

Noch: 53. Beschäftigte der kommunalen Zweckverbände Baden-Württembergs in den Stadt- und Landkreisen am 30. Juni 1992 nach Dauer des Dienstverhältnisses

GKZ	Kreis/kreisfreie Stadt Dauer des Dienstverhältnisses	Insgesamt	Vollzeitbeschäftigte			Teilzeitbeschäftigte T1			Teilzeitbeschäftigte T2		
			zu- sammen	Beamte	Ange- stellte	Ar- bei- ter	zu- sammen	Beamte	Ange- stellte	Ar- bei- ter	zu- sammen
08126	HOHENLOHEKREIS Personal auf Dauer 1) insgesamt dar.: Frauen	4 4 1	3 3 -	- - -	2 2 -	1 1 -	1 1 1	- - -	- - -	- - -	- - -
08127	SCHWABISCH HALL Personal auf Dauer 1) mit Zeitvertrag insgesamt dar.: Frauen	83 84 28	62 62 12	1 1 -	58 58 12	3 3 -	10 10 8	- - -	- - -	5 5 3	11 12 8
08128	MAIN-TAUBER-KREIS Personal auf Dauer 1) mit Zeitvertrag insgesamt dar.: Frauen	28 31 14	7 8 2	- - -	3 4 2	4 4 -	5 5 3	- - -	- - -	2 2 -	16 18 9
08135	HEIDENHEIM Personal auf Dauer 1) insgesamt dar.: Frauen	17 17 4	12 12 -	- - -	11 11 -	1 1 -	2 2 2	- - -	- - -	1 1 1	3 3 2
08136	OSTALBKREIS Personal auf Dauer 1) in Ausbildung mit Zeitvertrag insgesamt dar.: Frauen	107 112 59	55 4 59	8 - 8	30 1 32	17 2 19	24 - 20	3 - 3	- - -	4 - 2	28 1 17
081	Reg.-bez. Stuttgart Personal auf Dauer 1) in Ausbildung mit Zeitvertrag insgesamt dar.: Frauen	1 428 8 50 1 486 551	1 076 8 21 1 105 236	185 1 186 33	662 5 11 678 193	229 2 10 241 10	200 - 13 213 194	8 - 8 5	- - -	78 - 4 82 72	152 - 16 168 121
08212000	KARLSRUHE, STADT Personal auf Dauer 1) insgesamt	2 2	2 2	- -	1 1	1 1	- -	- -	- -	- -	- -
08215	KARLSRUHE Personal auf Dauer 1) in Ausbildung mit Zeitvertrag insgesamt dar.: Frauen	138 1 2 141 49	80 1 2 83 12	2 - - 2 -	55 - 1 56 11	23 1 1 25 1	25 - - 25 15	- - -	- - -	- - -	33 - - 33 22
08216	RASTATT Personal auf Dauer 1) mit Zeitvertrag insgesamt dar.: Frauen	66 1 67 14	55 - 55 2	- - - -	11 - 11 -	44 - 44 2	5 - 5 5	- - -	- - -	3 - 3 3	6 1 7 7

1) Einschl. Beamte auf Widerruf oder auf Zeit.

Noch: 53. Beschäftigte der kommunalen Zweckverbände Baden-Württembergs in den Stadt- und Landkreisen am 30. Juni 1992 nach Dauer des Dienstverhältnisses

GKZ	Kreis/kreisfreie Stadt Dauer des Dienstverhältnisses	Insgesamt	Vollzeitbeschäftigte			Teilzeitbeschäftigte T1			Teilzeitbeschäftigte T2				
			zu- sammen	Beamte	Ange- stell- te	Ar- bei- ter	zu- sammen	Beamte	Ange- stell- te	Ar- bei- ter	zu- sammen	Ange- stell- te	Ar- bei- ter
08225	NECKAR-ODENWALD-KREIS Personal auf Dauer 1) in Ausbildung mit Zeitvertrag insgesamt dar.: Frauen	279 3 11 293 169	207 3 4 214 96	13 - - 13 1	96 3 4 103 75	98 - - 98 20	58 - 4 62 61	2 - - 2 2	39 - 1 40 40	17 - 3 20 19	14 - 3 17 12	5 - 3 8 3	9 - - 9 9
08226	RHEIN-NECKAR-KREIS Personal auf Dauer 1) in Ausbildung mit Zeitvertrag insgesamt dar.: Frauen	356 9 9 374 138	281 9 6 296 81	3 - - 3 -	114 8 2 124 49	164 1 4 169 32	44 - 3 47 42	- - - - -	30 - 3 33 28	14 - - 14 14	31 - - 31 15	26 - - 26 11	5 - - 5 4
08235	CALW Personal auf Dauer 1) insgesamt dar.: Frauen	42 42 17	23 23 6	- - -	16 16 3	7 7 3	6 6 1	- - -	2 2 1	4 4 -	13 13 10	4 4 2	9 9 8
08236	ENZKREIS Personal auf Dauer 1) insgesamt dar.: Frauen	57 57 16	43 43 7	10 10 -	28 28 4	5 5 3	6 6 6	- - -	3 3 3	3 3 3	8 8 3	6 6 1	2 2 2
08237	FREUDENSTADT Personal auf Dauer 1) in Ausbildung insgesamt dar.: Frauen	50 1 51 12	42 1 43 5	3 - 3 1	20 1 21 4	19 - 19 -	3 - 3 3	- - - -	3 - 3 3	- - - -	5 - 5 4	2 - 2 2	3 - 3 2
082	Reg.-bez. Karlsruhe Personal auf Dauer 1) in Ausbildung mit Zeitvertrag insgesamt dar.: Frauen	990 14 23 1027 415	733 14 12 759 209	31 - - 31 2	341 12 370 146	361 2 5 368 61	147 - 7 154 133	2 - - 2 2	104 - 4 108 92	41 - 3 44 39	110 - 4 114 73	73 - 3 76 38	37 - 1 38 35
08311000	FREIBURG IM BREISGAU, STADT Personal auf Dauer 1) in Ausbildung mit Zeitvertrag insgesamt dar.: Frauen	132 2 1 135 17	127 2 1 130 14	27 - - 27 3	48 1 1 50 11	52 1 - 53 -	4 - - 4 3	1 - - 1 -	2 - - 2 2	1 - - 1 1	1 - - 1 -	1 - - 1 -	- - - -
08315	BREISGAU-HOCHSCHWARZWALD Personal auf Dauer 1) in Ausbildung insgesamt dar.: Frauen	64 2 66 20	49 2 51 9	12 1 13 4	19 - 19 5	18 1 19 -	7 - 7 7	- - - -	5 - 5 5	2 - 2 2	8 - 8 4	6 - 6 3	2 - 2 1

1) Einschl. Beamte auf Widerruf oder auf Zeit.

Noch: 53. Beschäftigte der kommunalen Zweckverbände Baden-Württembergs in den Stadt- und Landkreisen am 30. Juni 1992 nach Dauer des Dienstverhältnisses

GKZ	Kreis/kreisfreie Stadt Dauer des Dienstverhältnisses	Insgesamt	Vollzeitbeschäftigte			Teilzeitbeschäftigte T1			Teilzeitbeschäft. T2			
			zu- sammen	Beamte	Ange- stell- te	Ar- bei- ter	zu- sammen	Be- amte	Ange- stell- te	Ar- bei- ter	zu- sammen	Ange- stell- te
08316	EMMENDINGEN Personal auf Dauer 1) in Ausbildung mit Zeitvertrag insgesamt dar.: Frauen	198 1 47 246 126	129 1 5 135 26	15 - - 15 1	60 1 5 66 24	54 - - 54 1	39 - 15 54 46	- - - -	23 - 15 38 30	16 - - 16 16	30 - 27 57 54	4 - 27 31 28
08317	ORTENAU-KREIS Personal auf Dauer 1) in Ausbildung mit Zeitvertrag insgesamt dar.: Frauen	101 1 5 107 13	94 1 3 98 5	3 - - 3 -	39 - 1 40 4	52 1 2 55 1	1 - 2 3 3	- - - -	1 - 2 3 3	- - - -	6 - - 6 5	- - - -
08325	ROTTWEIL Personal auf Dauer 1) in Ausbildung mit Zeitvertrag insgesamt dar.: Frauen	31 3 34 4	26 - 26 1	1 - 1 -	20 - 20 1	5 - 5 -	1 - 1 -	- - - -	- - - -	1 - 1 1	4 3 7 2	3 3 6 1
08326	SCHWARZWALD-BÄAR-KREIS Personal auf Dauer 1) in Ausbildung mit Zeitvertrag insgesamt dar.: Frauen	53 2 55 26	35 2 37 9	4 - 4 -	18 2 20 8	13 - 13 1	11 - 11 11	- - - -	8 - 8 8	3 - 3 3	7 - 7 6	1 - 1 1
08327	TUTTLINGEN Personal auf Dauer 1) in Ausbildung mit Zeitvertrag insgesamt dar.: Frauen	267 40 6 313 211	232 40 6 278 178	10 2 - 12 2	147 33 6 186 114	75 5 - 80 62	33 - - 33 32	- - - - -	29 - - 29 28	4 - - 4 4	2 - - 2 1	1 - - 1 1
08335	KONSTANZ Personal auf Dauer 1) in Ausbildung mit Zeitvertrag insgesamt dar.: Frauen	205 5 4 214 121	155 5 3 163 84	2 - - 2 -	66 5 - 71 49	87 - 3 90 35	22 - - 22 20	- - - -	12 - - 12 11	10 - - 10 9	28 - 1 29 17	7 - - 7 5
08336	LOERRACH Personal auf Dauer 1) in Ausbildung mit Zeitvertrag insgesamt dar.: Frauen	126 2 1 129 51	85 2 - 87 16	10 - - 10 1	42 2 - 44 15	33 - - 33 16	23 - 1 24 22	- - - -	16 - 1 17 16	7 - - 7 6	18 - - 18 13	4 - - 4 -
08337	WALDSHUT Personal auf Dauer 1) in Ausbildung mit Zeitvertrag insgesamt dar.: Frauen	92 1 2 95 38	50 1 - 51 11	- - - - -	41 - - 41 11	9 1 - 10 -	19 - 2 21 14	- - - -	19 - 2 21 14	- - - -	23 - - 23 13	22 - - 22 12

1) Einschl. Beamte auf Widerruf oder auf Zeit.

Noch: 53. Beschäftigte der kommunalen Zweckverbände Baden-Württembergs in den Stadt- und Landkreisen am 30. Juni 1992 nach Dauer des Dienstverhältnisses

GKZ	Kreis/kreisfreie Stadt Dauer des Dienstverhältnisses	Insgesamt	Vollzeitbeschäftigte			Teilzeitbeschäftigte T1			Teilzeitbeschäft. T2				
			zu- sammen	Beamte	Ange- stell- te	Ar- bei- ter	zu- sammen	Beamte	Ange- stell- te	Ar- bei- ter	zu- sammen	Ange- stell- te	Ar- bei- ter
083	Reg.-bez. Freiburg Personal auf Dauer 1) in Ausbildung mit Zeitvertrag insgesamt dar.: Frauen	1 269 56 69 1 394 627	982 56 18 1 056 353	84 3 - 87 11	500 44 13 557 242	398 9 5 412 100	160 - 20 180 159	1 - 1 1 -	115 - 20 135 117	44 - - 44 42	127 - 31 158 115	49 - 30 79 51	78 - 1 79 64
08415	REUTLINGEN Personal auf Dauer 1) in Ausbildung mit Zeitvertrag insgesamt dar.: Frauen	110 3 113 37	97 2 99 24	29 - 29 8	52 2 54 12	16 - 16 4	11 - 11 11	1 - 1 1	7 - 7 7	3 - 3 3	2 - 3 2	- 1 1 -	2 - 2 2
08416	TUEBINGEN Personal auf Dauer 1) in Ausbildung mit Zeitvertrag insgesamt dar.: Frauen	39 3 42 12	26 3 29 3	2 - 2 -	10 3 13 3	14 - 14 -	11 - 11 7	4 - 4 1	6 - 6 6	1 - 1 -	2 - 2 2	- - - -	2 - 2 2
08417	ZOLLERNALBKREIS Personal auf Dauer 1) in Ausbildung mit Zeitvertrag insgesamt dar.: Frauen	99 3 104 35	51 3 55 6	4 - 4 -	35 1 36 2	12 2 15 4	13 - 14 11	- - 1 -	8 - 9 6	5 - 5 5	35 - 35 18	28 - 28 13	7 - 7 5
08421	STADTKREIS ULM Personal auf Dauer 1) in Ausbildung mit Zeitvertrag insgesamt dar.: Frauen	116 8 124 22	111 5 116 15	15 - 15 4	74 4 78 11	22 1 23 -	5 3 8 7	- - - -	3 2 5 4	2 1 3 3	- - - -	- - - -	- - - -
08425	ALB-DONAU-KREIS Personal auf Dauer 1) in Ausbildung mit Zeitvertrag insgesamt dar.: Frauen	190 7 199 103	133 7 140 54	19 - 19 1	73 7 80 32	41 - 41 21	33 - 33 29	1 - 1 1	25 - 25 22	7 - 7 6	24 - 26 20	2 - 3 3	22 - 23 17
08426	BIBERACH Personal auf Dauer 1) in Ausbildung mit Zeitvertrag insgesamt dar.: Frauen	131 1 133 19	106 1 107 9	3 - 3 -	30 1 31 7	73 - 80 21	10 - 10 6	2 - 2 -	2 - 2 2	6 - 6 4	15 - 16 4	10 - 11 2	5 - 5 2
08435	BODENSEKREIS Personal auf Dauer 1) in Ausbildung mit Zeitvertrag insgesamt dar.: Frauen	122 3 126 38	95 1 97 15	5 - 5 1	25 1 26 6	65 - 66 8	23 - 25 21	- - - -	9 2 11 10	14 - 14 11	4 - 4 2	1 - 1 -	3 - 3 2

1) Einschl. Beamte auf Widerruf oder auf Zeit.

Noch: 53. Beschäftigte der kommunalen Zweckverbände Baden-Württembergs in den Stadt- und Landkreisen am 30. Juni 1992 nach Dauer des Dienstverhältnisses

GKZ	Kreis/kreisfreie Stadt Dauer des Dienstverhältnisses	Insgesamt			Vollzeitbeschäftigte			Teilzeitbeschäftigte T1			Teilzeitbeschäftigte T2		
		zusammen	Beamte	Ange- stellte	zusammen	Beamte	Ange- stellte	zusammen	Beamte	Ange- stellte	zusammen	Ange- stellte	Ar- bei- ter
08436	RAVENSBURG Personal auf Dauer 1) in Ausbildung mit Zeitvertrag insgesamt dar.: Frauen	131 3 4 138 54	79 3 3 85 22	45 2 - 47 20	26 1 3 30 2	- - - - -	18 - 1 19 11	20 - 1 21 12	- - - - -	2 - - 2 1	32 - - 32 20	23 - - 23 14	9 - - 9 6
08437	SIGMARINGEN Personal auf Dauer 1) insgesamt dar.: Frauen	25 25 17	16 16 11	9 9 5	7 7 6	- - -	3 3 3	6 6 6	- - -	3 3 3	3 3 -	2 2 -	1 1 -
084	Reg.-bez. Tübingen Personal auf Dauer 1) in Ausbildung mit Zeitvertrag insgesamt dar.: Frauen	963 15 26 1 004 337	714 15 15 744 159	353 11 10 374 98	276 4 5 285 47	8 - - 8 3	81 - 6 87 71	132 - 7 139 110	- - - - -	43 - 1 44 36	117 - 4 121 68	66 - 3 69 32	51 - 1 52 36
08	Baden-Württemberg Personal auf Dauer 1) in Ausbildung mit Zeitvertrag insgesamt dar.: Frauen	4 650 93 168 4 911 1 930	3 505 93 66 3 664 957	1 856 72 41 1 969 679	1 264 17 25 1 306 218	19 - - 19 10	414 - 39 453 397	639 - 47 686 596	- - - - -	206 - 8 214 189	506 - 55 561 377	261 - 48 309 173	245 - 7 252 204
Insgesamt	Personal auf Dauer 1) in Ausbildung mit Zeitvertrag insgesamt dar.: Frauen	4 650 93 168 4 911 1 930	3 505 93 66 3 664 957	1 856 72 41 1 969 679	1 264 17 25 1 306 218	19 - - 19 10	414 - 39 453 397	639 - 47 686 596	- - - - -	206 - 8 214 189	506 - 55 561 377	261 - 48 309 173	245 - 7 252 204

1) Einschl. Beamte auf Widerruf oder auf Zeit.

54. Vollzeitbeschäftigte der kommunalen Zweckverbände Baden-Württembergs in den Stadt- und Landkreisen am 30. Juni 1992 nach Dauer des Dienstverhältnisses und Laufbahngruppen

GKZ	Kreis/kreisfreie Stadt Dauer des Dienstverhältnisses	Ins- gesamt	Beamte					Angestellte					Ar- beiter
			zu- sammen	hö- herer	ge- hobener	mitt- lerer	ein- facher	zu- sammen	hö- herer	ge- hobener	mitt- lerer	ein- facher	
08111000	STUTTGART Personal auf Dauer 1) mit Zeitvertrag insgesamt dar.: Frauen	394 4 398 77	106 106 17	17 17 -	76 76 16	13 13 1	- - -	252 256 58	28 29 -	85 87 14	138 139 44	1 1 -	36 36 2
081115	BOEHLINGEN Personal auf Dauer 1) in Ausbildung insgesamt dar.: Frauen	76 1 77 6	6 - 6 1	1 - 1 -	5 - 5 1	- - - -	- - - -	35 - 35 2	- - - -	10 - 10 -	24 - 24 2	1 - 1 -	35 - 36 3
081116	ESSLINGEN Personal auf Dauer 1) mit Zeitvertrag insgesamt dar.: Frauen	101 2 103 20	11 - 11 1	3 - 3 -	6 - 6 -	1 - 1 1	1 - 1 -	70 2 72 17	2 - 2 -	14 - 14 1	50 - 52 15	4 - 4 1	20 - 20 2
081117	GOEPPINGEN Personal auf Dauer 1) in Ausbildung insgesamt dar.: Frauen	99 4 103 28	14 - 14 3	- - - -	12 - 12 2	2 - 2 1	- - - -	50 4 54 25	- - - -	14 2 16 3	29 2 31 21	7 - 7 1	35 - 35 -
081118	LUDWIGSBURG Personal auf Dauer 1) mit Zeitvertrag insgesamt dar.: Frauen	46 4 50 6	- - - -	- - - -	- - - -	- - - -	- - - -	26 2 28 3	- - - -	3 1 4 1	22 - 22 2	1 1 2 -	20 22 22 3
081119	REMS-MURR-KREIS Personal auf Dauer 1) mit Zeitvertrag insgesamt dar.: Frauen	78 6 84 22	2 - 2 -	- - - -	2 - 2 -	- - - -	- - - -	37 - 37 22	- - - -	3 - 3 -	12 - 12 3	22 - 22 19	39 6 45 -
08121	STADTKREIS HEILBRONN Personal auf Dauer 1) insgesamt dar.: Frauen	91 91 37	30 30 8	5 5 -	22 22 5	2 2 2	1 1 1	61 61 29	3 3 -	18 18 6	13 13 8	27 27 15	- - -
08125	HEILBRONN Personal auf Dauer 1) in Ausbildung insgesamt dar.: Frauen	52 2 55 4	7 1 - 8	- - - -	6 1 - 7	- - - 1	1 - - 1	27 1 - 28	1 - - 1	5 - - 5	14 - 15 1	7 - 7 1	18 1 19 -

1) Einschl. Beamte auf Widerruf oder auf Zeit.

Noch: 54. Vollzeitbeschäftigte der kommunalen Zweckverbände Baden-Württembergs in den Stadt- und Landkreisen am 30. Juni 1992 nach Dauer des Dienstverhältnisses und Laufbahngruppen

GKZ	Kreis/kreisfreie Stadt Dauer des Dienstverhältnisses	Ins- gesamt	Beamte					Angestellte					Ar- beiter
			zu- sammen	hö- herer	ge- hobener	mitt- lerer	ein- facher	zu- sammen	hö- herer	ge- hobener	mitt- lerer	ein- facher	
08126	HOHENLOHEKREIS Personal auf Dauer 1) insgesamt	3 3	-	-	-	-	-	2 2	-	-	1 1	-	1 1
08127	SCHWAEBISCH HALL Personal auf Dauer 1) insgesamt dar.: Frauen	62 62 12	1 1 -	-	1 1 -	-	-	58 58 12	-	8 8 -	32 32 5	18 18 7	3 3 -
08128	MAIN-TAUBER-KREIS Personal auf Dauer 1) mit Zeitvertrag insgesamt dar.: Frauen	7 1 8 2	-	-	-	-	-	3 1 4 2	-	3 1 4 2	-	-	4 4 -
08135	HEIDENHEIM Personal auf Dauer 1) insgesamt	12 12	-	-	-	-	-	11 11	-	1 1	9 9	1 1	1 1
08136	OSTALBKREIS Personal auf Dauer 1) in Ausbildung mit Zeitvertrag insgesamt dar.: Frauen	55 1 3 59 22	8 - 8 2	-	8 - 8 2	-	-	30 1 1 32 20	-	8 1 - 9 5	22 1 23 15	-	17 2 19 -
081	Reg.-bez. Stuttgart Personal auf Dauer 1) in Ausbildung mit Zeitvertrag insgesamt dar.: Frauen	1 076 8 21 1 105 236	185 1 186 33	26 - 26 -	138 1 139 27	18 - 18 5	3 - 3 1	662 5 11 678 193	34 - 1 35 -	173 3 4 180 33	366 2 5 373 116	89 - 1 90 44	229 2 10 241 10
08212000	KARLSRUHE, STADT Personal auf Dauer 1) insgesamt	2 2	-	-	-	-	-	1 1	-	-	1 1	-	1 1
08215	KARLSRUHE Personal auf Dauer 1) in Ausbildung mit Zeitvertrag insgesamt dar.: Frauen	80 1 2 83 12	2 - 2 -	-	1 - 1 -	-	1 - 1 -	55 1 56 11	-	20 - 20 6	25 1 26 5	10 - 10 -	23 1 25 1
08216	RASTATT Personal auf Dauer 1) insgesamt dar.: Frauen	55 55 2	-	-	-	-	-	11 11 -	-	-	10 10 -	1 1 -	44 44 2

1) Einschl. Beamte auf Widerruf oder auf Zeit.

Noch: 54. Vollzeitbeschäftigte der kommunalen Zweckverbände Baden-Württembergs in den Stadt- und Landkreisen am 30. Juni 1992 nach Dauer des Dienstverhältnisses und Laufbahngruppen

GKZ	Kreis/kreisfreie Stadt Dauer des Dienstverhältnisses	Ins- gesamt	Beamte					Angestellte					Ar- beiter
			zu- sammen	hö- herer	ge- hobener	mitt- lerer	ein- facher	zu- sammen	hö- herer	ge- hobener	mitt- lerer	ein- facher	
08225	NECKAR-ODENWALD-KREIS Personal auf Dauer 1) in Ausbildung mit Zeitvertrag insgesamt dar.: Frauen	207 3 214 96	13 - 13 1	- - - -	8 - 8 -	2 - 2 1	3 - 3 -	96 3 103 75	1 - 1 -	10 - 10 2	76 3 81 63	9 2 11 10	98 - 98 20
08226	RHEIN-NECKAR-KREIS Personal auf Dauer 1) in Ausbildung mit Zeitvertrag insgesamt dar.: Frauen	281 9 296 81	3 - 3 -	1 - 1 -	2 - 2 -	- - - -	- - - -	114 8 124 49	4 - 4 -	31 - 31 5	47 7 56 22	32 1 33 22	164 1 169 32
08235	CALW Personal auf Dauer 1) insgesamt dar.: Frauen	23 23 6	- - -	- - -	- - -	- - -	- - -	16 16 3	- - -	1 1 -	9 9 -	6 6 3	7 7 3
08236	ENZKREIS Personal auf Dauer 1) insgesamt dar.: Frauen	43 43 7	10 10 -	- - -	3 3 -	- - -	- - -	28 28 4	- - -	1 1 -	22 22 3	5 5 1	5 5 3
08237	FREUDENSTADT Personal auf Dauer 1) in Ausbildung mit Zeitvertrag insgesamt dar.: Frauen	42 1 43 5	3 - 3 1	1 - 1 -	2 - 2 1	- - - -	- - - -	20 1 21 4	1 - 1 -	3 - 3 1	16 1 17 3	- - - -	19 - 19 -
082	Reg.-bez. Karlsruhe Personal auf Dauer 1) in Ausbildung mit Zeitvertrag insgesamt dar.: Frauen	733 14 12 759 209	31 - - 31 2	2 - - 2 -	16 - - 16 1	2 - - 2 1	11 - - 11 -	341 12 353 146	6 - - 6 -	66 - - 66 14	206 11 222 96	63 1 2 36	361 2 5 61
08311000	FREIBURG IM BREISGAU, STADT Personal auf Dauer 1) in Ausbildung mit Zeitvertrag insgesamt dar.: Frauen	127 2 130 14	27 - 27 3	3 - 3 -	23 - 23 3	1 - 1 -	- - - -	48 1 50 11	5 - 5 -	32 - 32 5	10 1 1 6	1 - 1 -	52 - 53 -
08315	BREISGAU-HOCHSCHWARZWALD Personal auf Dauer 1) in Ausbildung mit Zeitvertrag insgesamt dar.: Frauen	49 2 51 9	12 1 13 4	- - - -	8 - 8 -	4 1 5 4	- - - -	19 - 19 5	- - - -	3 - 3 -	12 1 12 5	4 - 4 -	18 1 19 -

1) Einschl. Beamte auf Widerruf oder auf Zeit.

Noch: 54. Vollzeitbeschäftigte der kommunalen Zweckverbände Baden-Württembergs in den Stadt- und Landkreisen am 30. Juni 1992 nach Dauer des Dienstverhältnisses und Laufbahngruppen

GKZ	Kreis/kreisfreie Stadt Dauer des Dienstverhältnisses	Ins- gesamt	Beamte					Angestellte					Ar- beiter																																																																																																																																																																																																																																																																																																																																																																																																																																																																																																																																																																																																																																																																																																																																																																																																																																																																																																																																																																																																																																																																																																																																																																																																																																																																																																																																																																																																																																																																																																																							
			zu- sammen	hö- herer	ge- hobener	mitt- lerer	ein- facher	zu- sammen	hö- herer	ge- hobener	mitt- lerer	ein- facher																																																																																																																																																																																																																																																																																																																																																																																																																																																																																																																																																																																																																																																																																																																																																																																																																																																																																																																																																																																																																																																																																																																																																																																																																																																																																																																																																																																																																																																																																																																								
														Dienst																																																																																																																																																																																																																																																																																																																																																																																																																																																																																																																																																																																																																																																																																																																																																																																																																																																																																																																																																																																																																																																																																																																																																																																																																																																																																																																																																																																																																																																																																																																						
																																																																																																																																																																																																																																																																																																																																																																																																																																																																																																																																																																																																																																																																																																																																																																																																																																																																																																																																																																																																																																																																																																																																																																																																																																																																																																																																																																																																																																																																																																																																				</

1) Einschl. Beamte auf Widerruf oder auf Zeit.

Noch: 54. Vollzeitbeschäftigte der kommunalen Zweckverbände Baden-Württembergs in den Stadt- und Landkreisen am 30. Juni 1992 nach Dauer des Dienstverhältnisses und Laufbahngruppen

GKZ	Kreis/kreisfreie Stadt Dauer des Dienstverhältnisses	Ins- gesamt	Beamte					Angestellte					Ar- beiter
			zu- sammen	hö- herer	ge- hobener	mitt- lerer	ein- facher	zu- sammen	hö- herer	ge- hobener	mitt- lerer	ein- facher	
083	Reg.-bez. Freiburg Personal auf Dauer 1) in Ausbildung mit Zeitvertrag insgesamt dar.: Frauen	982 56 18 1 353	84 3 - 87 11	5 - - 5 -	63 1 - 64 5	12 2 - 14 6	4 - - 4 -	500 44 13 557 242	12 - - 12 -	124 2 4 130 22	277 39 8 324 167	87 3 1 91 53	-
08415	REUTLINGEN Personal auf Dauer 1) mit Zeitvertrag insgesamt dar.: Frauen	97 2 99 24	29 - 29 8	3 - 3 -	21 - 21 5	5 - 5 3	-	52 2 54 12	-	29 - 29 5	21 - 23 6	2 - 2 1	-
08416	TUEBINGEN Personal auf Dauer 1) mit Zeitvertrag insgesamt dar.: Frauen	26 3 29 3	2 - 2 -	1 - 1 -	1 - 1 -	-	-	10 3 13 3	-	1 3 4 1	9 - 9 2	-	-
08417	ZOLLERNALBKREIS Personal auf Dauer 1) in Ausbildung mit Zeitvertrag insgesamt dar.: Frauen	51 3 1 55 6	4 - - 4 -	-	1 - - 1 -	-	3 - - 3 -	35 1 - 36 2	-	9 - - 9 2	21 1 - 22 -	5 - - 5 -	-
08421	STADTKREIS ULM Personal auf Dauer 1) mit Zeitvertrag insgesamt dar.: Frauen	111 5 116 15	15 - 15 4	3 - 3 -	10 - 10 2	2 - 2 2	-	74 4 78 11	1 - 1 -	54 - 54 3	19 4 23 8	-	-
08425	ALB-DONAU-KREIS Personal auf Dauer 1) in Ausbildung mit Zeitvertrag insgesamt dar.: Frauen	133 7 140 54	19 - 19 1	2 - 2 -	12 - 12 1	2 - 2 -	3 - 3 -	73 7 80 32	-	19 2 21 5	45 5 50 23	9 - 9 4	-
08426	BIBERACH Personal auf Dauer 1) in Ausbildung mit Zeitvertrag insgesamt dar.: Frauen	106 1 107 9	3 - 3 -	-	2 - 2 -	-	1 - 1 -	30 1 31 7	-	5 1 6 2	15 - 15 5	10 - 10 -	-
08435	BODENSEEKREIS Personal auf Dauer 1) in Ausbildung mit Zeitvertrag insgesamt dar.: Frauen	95 1 97 15	5 - 5 1	-	3 - 3 -	2 - 2 1	-	25 - 26 6	-	8 - 8 1	14 - 15 4	1 - 1 -	-

1) Einschl. Beamte auf Widerruf oder auf Zeit.

Noch: 54. Vollzeitbeschäftigte der kommunalen Zweckverbände Baden-Württembergs in den Stadt- und Landkreisen am 30. Juni 1992 nach Dauer des Dienstverhältnisses und Laufbahngruppen

GKZ	Kreis/kreisfreie Stadt Dauer des Dienstverhältnisses	Ins- gesamt	Beamte					Angestellte					Ar- beiter
			zu- sammen	hö- herer	ge- hobener	mitt- lerer	ein- facher	zu- sammen	hö- herer	ge- hobener	mitt- lerer	ein- facher	
08436	RAVENSBURG Personal auf Dauer 1) in Ausbildung mit Zeitvertrag insgesamt dar.: Frauen	79 3 3 85 22	8 - - 8 -	2 - - 2 -	6 - - 6 -	- - - - -	45 2 - 47 20	- - - - -	19 - - 19 1	18 2 - 20 14	8 - - 8 5	26 1 3 30 2	
08437	SIGMARINGEN Personal auf Dauer 1) insgesamt dar.: Frauen	16 16 11	- - -	- - -	- - -	- - -	9 9 5	- - -	- - -	3 3 2	6 6 3	7 7 6	
084	Reg.-bez. Tübingen Personal auf Dauer 1) in Ausbildung mit Zeitvertrag insgesamt dar.: Frauen	714 15 15 744 159	85 - - 85 14	11 - - 11 -	56 - - 56 8	11 - - 11 6	7 - - 7 -	353 11 10 374 98	3 - - 3 -	144 3 3 150 20	165 8 7 180 64	41 - - 41 14	276 4 5 285 47
08	Baden-Württemberg Personal auf Dauer 1) in Ausbildung mit Zeitvertrag insgesamt dar.: Frauen	3 505 93 66 3 664 957	385 4 - 389 60	44 - - 44 -	273 2 - 275 41	43 2 - 45 18	25 - - 25 1	1 856 72 41 1 969 679	55 1 1 56 -	507 8 11 526 89	1 014 60 25 1 099 443	280 4 4 288 147	1 264 17 25 1 306 218
Insgesamt	Personal auf Dauer 1) in Ausbildung mit Zeitvertrag insgesamt dar.: Frauen	3 505 93 66 3 664 957	385 4 - 389 60	44 - - 44 -	273 2 - 275 41	43 2 - 45 18	25 - - 25 1	1 856 72 41 1 969 679	55 1 1 56 -	507 8 11 526 89	1 014 60 25 1 099 443	280 4 4 288 147	1 264 17 25 1 306 218

1) Einschl. Beamte auf Widerruf oder auf Zeit.

55. Teilzeitbeschäftigte T1 der kommunalen Zweckverbände Baden-Württembergs in den Stadt- und Landkreisen am 30. Juni 1992 nach Dauer des Dienstverhältnisses und Laufbahngruppen

GKZ	Kreis/kreisfreie Stadt Dauer des Dienstverhältnisses	Ins- gesamt	Beamte					Angestellte					Ar- beiter
			zu- sammen	hö- herer	ge- hobener	mitt- lerer	ein- facher	hö- herer	ge- hobener	mitt- lerer	ein- facher		
												Dienst	

08111000	STUTTGART, LANDESHAUPTSTADT Personal auf Dauer 1) mit Zeitvertrag insgesamt dar.: Frauen	31 1 32 29	1 - 1 -	- - - -	1 - 1 -	- - - -	- - - -	- - - -	- - - -	2 2 2 2	18 1 19 17	1 - 1 1	9 9 9 9
08115	BOEBLINGEN Personal auf Dauer 1) mit Zeitvertrag insgesamt dar.: Frauen	25 1 26 25	1 - 1 1	- - - -	1 - 1 1	- - - -	- - - -	- - - -	- - - -	1 1 2 2	3 - 3 3	- - - -	20 - 20 19
08116	ESSLINGEN Personal auf Dauer 1) mit Zeitvertrag insgesamt dar.: Frauen	23 1 24 23	- - - -	- - - -	- - - -	- - - -	- - - -	- - - -	- - - -	- - - -	11 - 11 11	2 - 2 2	10 1 11 10
08117	GOEPPINGEN Personal auf Dauer 1) insgesamt dar.: Frauen	30 30 29	1 1 1	- - -	- - -	1 1 1	- - -	- - -	- - -	1 1 1	13 13 13	3 3 3	12 12 11
08118	LUDWIGSBURG Personal auf Dauer 1) mit Zeitvertrag insgesamt dar.: Frauen	19 7 26 26	- - - -	- - - -	- - - -	- - - -	- - - -	- - - -	- - - -	- - - -	6 4 10 10	- 3 9 9	13 3 16 16
08119	REMS-MURR-KREIS Personal auf Dauer 1) mit Zeitvertrag insgesamt dar.: Frauen	8 1 9 6	2 - 2 -	- - - -	2 - 2 -	- - - -	- - - -	- - - -	- - - -	- - - -	5 1 6 5	- - - -	1 - 1 1
08121	STADTKREIS HEILBRONN Personal auf Dauer 1) mit Zeitvertrag insgesamt dar.: Frauen	15 2 17 17	- - - -	- - - -	- - - -	- - - -	- - - -	- - - -	- - - -	1 1 1 1	14 2 16 16	- - - -	- - - -
08125	HEILBRONN Personal auf Dauer 1) insgesamt dar.: Frauen	7 7 5	- - -	- - -	- - -	- - -	- - -	- - -	- - -	1 1 1	5 5 5	- - -	1 1 1
08126	HOHENLOHEKREIS Personal auf Dauer 1) insgesamt dar.: Frauen	1 1 1	- - -	- - -	- - -	- - -	- - -	- - -	- - -	- - -	1 1 1	- - -	- - -

1) Einschl. Beamte auf Widerruf oder auf Zeit.

Noch: 55. Teilzeitbeschäftigte T1 der kommunalen Zweckverbände Baden-Württembergs in den Stadt- und Landkreisen am 30. Juni 1992 nach Dauer des Dienstverhältnisses und Laufbahngruppen

GKZ	Kreis/kreisfreie Stadt Dauer des Dienstverhältnisses	Ins- gesamt	Beamte					Angestellte					Ar- beiter
			zu- sammen	hö- herer	ge- hobener	mitt- lerer	ein- facher	zu- sammen	hö- herer	ge- hobener	mitt- lerer	ein- facher	
08127	SCHWAEBISCH HALL Personal auf Dauer 1) insgesamt dar.: Frauen	10 10 8	- - -	- - -	- - -	- - -	5 5 5	- - -	- - -	- - -	5 5 5	- - -	
08128	MAIN-TAUBER-KREIS Personal auf Dauer 1) insgesamt dar.: Frauen	5 5 3	- - -	- - -	- - -	- - -	3 3 3	1 1 1	2 2 2	- - -	- - -	- - -	
08135	HEIDENHEIM Personal auf Dauer 1) insgesamt dar.: Frauen	2 2 2	- - -	- - -	- - -	- - -	1 1 1	- - -	- - -	- - -	1 1 1	- - -	
08136	OSTALBKREIS Personal auf Dauer 1) insgesamt dar.: Frauen	24 24 20	3 3 3	1 1 1	2 2 2	- - -	17 17 15	- - -	4 4 2	13 13 13	- - -	4 4 2	
081	Reg.-bez. Stuttgart Personal auf Dauer 1) insgesamt dar.: Frauen	200 13 213 194	8 - 8 5	1 - 1 1	6 - 6 3	1 - 1 1	114 9 123 117	1 1 1 1	12 1 13 10	95 7 102 99	6 1 7 7	78 4 82 72	
08215	KARLSRUHE Personal auf Dauer 1) insgesamt dar.: Frauen	25 25 15	- - -	- - -	- - -	- - -	25 25 15	- - -	21 21 11	4 4 4	- - -	- - -	
08216	RASTATT Personal auf Dauer 1) insgesamt dar.: Frauen	5 5 5	- - -	- - -	- - -	- - -	2 2 2	- - -	- - -	2 2 2	- - -	3 3 3	
08225	NECKAR-ODENWALD-KREIS Personal auf Dauer 1) insgesamt dar.: Frauen	58 4 62 61	2 - 2 2	- - - -	- - - -	2 - 2 2	39 1 40 40	- - - -	1 - 1 1	35 1 36 36	3 - 3 3	17 3 20 19	
08226	RHEIN-NECKAR-KREIS Personal auf Dauer 1) insgesamt dar.: Frauen	44 3 47 42	- - - -	- - - -	- - - -	- - - -	30 3 33 28	- - - -	12 - 12 7	16 3 19 19	2 - 2 2	14 - 14 14	

1) Einschl. Beamte auf Widerruf oder auf Zeit.

Noch: 55. Teilzeitbeschäftigte T1 der kommunalen Zweckverbände Baden-Württembergs in den Stadt- und Landkreisen am 30. Juni 1992 nach Dauer des Dienstverhältnisses und Laufbahngruppen

GKZ	Kreis/kreisfreie Stadt Dauer des Dienstverhältnisses	Ins- gesamt	Beamte					Angestellte					Ar- beiter
			zu- sammen	hö- herer	ge- hobener	mitt- lerer	ein- facher	zu- sammen	hö- herer	ge- hobener	mitt- lerer	ein- facher	
08235	CALW Personal auf Dauer 1) insgesamt dar.: Frauen	6 6 1	- - -	- - -	- - -	- - -	2 2 1	- - -	- - -	2 2 1	- - -	4 4 -	
08236	ENZKREIS Personal auf Dauer 1) insgesamt dar.: Frauen	6 6 6	- - -	- - -	- - -	- - -	3 3 3	- - -	- - -	3 3 3	- - -	3 3 3	
08237	FREUDENSTADT Personal auf Dauer 1) insgesamt dar.: Frauen	3 3 3	- - -	- - -	- - -	- - -	3 3 3	- - -	- - -	3 3 3	- - -	- - -	
082	Reg.-bez. Karlsruhe Personal auf Dauer 1) mit Zeitvertrag insgesamt dar.: Frauen	147 7 154 133	2 - 2 2	- - - -	- - - -	2 - 2 2	104 4 108 92	- - - -	34 - 34 19	65 4 69 68	5 - 5 5	41 3 44 39	
08311000	FREIBURG IM BREISGAU, STADT Personal auf Dauer 1) insgesamt dar.: Frauen	4 4 3	1 1 -	- - -	1 1 -	- - -	2 2 2	- - -	- - -	2 2 2	- - -	1 1 1	
08315	BREISGAU-HOCHSCHWARZWALD Personal auf Dauer 1) insgesamt dar.: Frauen	7 7 7	- - -	- - -	- - -	- - -	5 5 5	- - -	- - -	5 5 5	- - -	2 2 2	
08316	EMMENDINGEN Personal auf Dauer 1) mit Zeitvertrag insgesamt dar.: Frauen	39 15 54 46	- - - -	- - - -	- - - -	- - - -	23 15 38 30	- - - -	2 14 16 8	21 1 22 22	- - - -	16 - 16 16	
08317	ORTENAU-KREIS Personal auf Dauer 1) mit Zeitvertrag insgesamt dar.: Frauen	1 2 3 3	- - - -	- - - -	- - - -	- - - -	1 2 3 3	- - - -	- - - -	1 2 3 3	- - - -	- - - -	
08325	ROTTWEIL Personal auf Dauer 1) insgesamt dar.: Frauen	1 1 1	- - -	- - -	- - -	- - -	- - -	- - -	- - -	- - -	- - -	1 1 1	

1) Einschl. Beamte auf Widerruf oder auf Zeit.

Noch: 55. Teilzeitbeschäftigte T1 der kommunalen Zweckverbände Baden-Württembergs in den Stadt- und Landkreisen am 30. Juni 1992 nach Dauer des Dienstverhältnisses und Laufbahngruppen

GKZ	Kreis/kreisfreie Stadt Dauer des Dienstverhältnisses	Ins- gesamt	Beamte					Angestellte					Ar- beiter
			zu- sammen	hö- her	ge- hobener	mitt- lerer	ein- facher	zu- sammen	hö- her	ge- hobener	mitt- lerer	ein- facher	
08326	SCHWARZWALD-BAAH-KREIS Personal auf Dauer 1) insgesamt dar.: Frauen	11 11 11	- - -	- - -	- - -	- - -	- - -	8 8 8	- - -	- - -	8 8 8	- - -	3 3 3
08327	TUTTLINGEN Personal auf Dauer 1) insgesamt dar.: Frauen	33 33 32	- - -	- - -	- - -	- - -	- - -	29 29 28	- - -	- - -	25 25 24	4 4 4	4 4 4
08335	KONSTANZ Personal auf Dauer 1) insgesamt dar.: Frauen	22 22 20	- - -	- - -	- - -	- - -	- - -	12 12 11	- - -	- - -	12 12 11	- - -	10 10 9
08336	LOERRACH Personal auf Dauer 1) mit Zeitvertrag insgesamt dar.: Frauen	23 1 24 22	- - - -	- - - -	- - - -	- - - -	- - - -	16 1 17 16	- - - -	- - - -	16 1 17 16	- - - -	7 7 7 6
08337	WALDSHUT Personal auf Dauer 1) mit Zeitvertrag insgesamt dar.: Frauen	19 2 21 14	- - - -	- - - -	- - - -	- - - -	- - - -	19 2 21 14	- - - -	10 - 10 4	9 2 11 10	- - - -	- - - -
083	Reg.-bez. Freiburg Personal auf Dauer 1) mit Zeitvertrag insgesamt dar.: Frauen	160 20 180 159	1 - 1 -	- - - -	- - - -	- - - -	- - - -	115 20 135 117	- - - -	- - - -	99 6 105 101	4 - 4 4	44 44 44 42
08415	REUTLINGEN Personal auf Dauer 1) insgesamt dar.: Frauen	11 11 11	1 1 1	- - -	1 1 1	- - -	- - -	7 7 7	- - -	- - -	6 6 6	1 1 1	3 3 3
08416	TUEBINGEN Personal auf Dauer 1) insgesamt dar.: Frauen	11 11 7	4 4 1	1 1 -	2 2 1	1 1 -	- - -	6 6 6	- - -	- - -	6 6 6	- - -	1 1 1
08417	ZOLLERNALBKREIS Personal auf Dauer 1) mit Zeitvertrag insgesamt dar.: Frauen	13 1 14 11	- - - -	- - - -	- - - -	- - - -	- - - -	8 1 9 6	- - - -	1 - 1 -	6 1 7 5	1 - 1 1	5 - 5 5

1) Einschl. Beamte auf Widerruf oder auf Zeit.

Noch: 55. Teilzeitbeschäftigte T1 der kommunalen Zweckverbände Baden-Württembergs in den Stadt- und Landkreisen am 30. Juni 1992 nach Dauer des Dienstverhältnisses und Laufbahngruppen

GKZ	Kreis/kreisfreie Stadt Dauer des Dienstverhältnisses	Ins- gesamt	Beamte					Angestellte					Ar- beiter
			zu- sammen	hö- herer	ge- hobener	mitt- lerer	ein- facher	zu- sammen	hö- herer	ge- hobener	mitt- lerer	ein- facher	
08421	STADTKREIS ULM Personal auf Dauer 1) mit Zeitvertrag insgesamt dar.: Frauen	5 3 8 7	- - - -	- - - -	- - - -	- - - -	- - - -	3 2 5 4	- - - -	- 1 1 -	3 1 4 4	- - - -	2 1 3 3
08425	ALB-DONAU-KREIS Personal auf Dauer 1) insgesamt dar.: Frauen	33 33 29	1 1 1	- - -	1 1 1	- - -	- - -	25 25 22	- - -	7 7 6	17 17 16	1 1 -	7 7 6
08426	BIBERACH Personal auf Dauer 1) insgesamt dar.: Frauen	10 10 6	2 2 -	1 1 -	1 1 -	- - -	- - -	2 2 2	- - -	- - -	1 1 1	1 1 1	6 6 4
08435	BODENSEEKREIS Personal auf Dauer 1) mit Zeitvertrag insgesamt dar.: Frauen	23 25 21	- - -	- - -	- - -	- - -	- - -	9 12 11 10	- - - -	3 3 2	6 2 8 8	- - - -	14 14 11
08436	RAVENSBURG Personal auf Dauer 1) mit Zeitvertrag insgesamt dar.: Frauen	20 1 21 12	- - - -	- - - -	- - - -	- - - -	- - - -	18 1 19 11	- - - -	14 - 14 6	4 1 5 5	- - - -	2 - 2 1
08437	SIGMARINGEN Personal auf Dauer 1) insgesamt dar.: Frauen	6 6 6	- - -	- - -	- - -	- - -	- - -	3 3 3	- - -	- - -	- - -	3 3 3	3 3 3
084	Reg.-bez. Tübingen Personal auf Dauer 1) mit Zeitvertrag insgesamt dar.: Frauen	132 17 139 110	8 - 8 3	2 - 2 -	5 - 5 3	1 - 1 -	- - - -	81 6 87 71	- - - -	25 1 26 14	49 5 54 51	7 - 7 6	43 1 44 36
08	Baden-Württemberg Personal auf Dauer 1) mit Zeitvertrag insgesamt dar.: Frauen	639 47 686 596	19 - 19 10	3 3 1	12 - 12 6	4 - 4 3	- - - -	414 39 453 397	1 - 1 1	83 16 99 55	308 22 330 319	22 1 23 22	206 8 214 189
Insgesamt	Personal auf Dauer 1) mit Zeitvertrag insgesamt dar.: Frauen	639 47 686 596	19 - 19 10	3 3 1	12 - 12 6	4 - 4 3	- - - -	414 39 453 397	1 - 1 1	83 16 99 55	308 22 330 319	22 1 23 22	206 8 214 189

1) Einschl. Beamte auf Widerruf oder auf Zeit.

56. Beschäftigte des unmittelbaren Bundesdienstes in den Stadt- und Landkreisen Baden-Württembergs am 30. Juni 1992 nach Dauer des Dienstverhältnisses

GKZ	Kreis/kreisfreie Stadt Dauer des Dienstverhältnisses	Insgesamt	Vollzeitbeschäftigte				Teilzeitbeschäftigte T1				Teilzeitbeschäft. T2		
			zu- sammen	Beamte* und Richter	Ange- stell- te	Ar- bei- ter	zu- sammen	Beamte und Richt.	Ange- stell- te	Ar- bei- ter	zu- sammen	Ange- stell- te	Ar- bei- ter
08111000	STUTTGART, LANDESHAUPTSTADT Personal auf Dauer 1) in Ausbildung mit Zeitvertrag insgesamt dar.: Frauen	23 530 1 024 251 24 805 8 325	20 391 1 024 168 21 583 5 407	11 496 346 - 11 842 2 500	2 837 44 49 2 930 1 980	6 058 634 119 6 811 927	2 924 - 76 3 000 2 781	466 - - 466 442	661 - 7 668 655	1 797 - 69 1 866 1 684	215 - 7 222 137	69 - 4 73 58	146 - 3 149 79
08115	BOEBLINGEN Personal auf Dauer 1) in Ausbildung mit Zeitvertrag insgesamt dar.: Frauen	1 911 47 109 2 067 894	1 552 47 65 1 664 499	953 22 - 975 164	94 1 3 98 76	505 24 62 591 259	255 - 30 285 278	15 - - 15 15	69 - 11 80 78	171 - 19 190 185	104 - 14 118 117	18 - 1 19 19	86 - 13 99 98
08116	ESSLINGEN Personal auf Dauer 1) in Ausbildung mit Zeitvertrag insgesamt dar.: Frauen	2 207 107 66 2 380 729	1 915 107 49 2 071 424	1 168 14 - 1 182 161	58 - 4 62 44	689 93 45 827 219	203 - 6 209 207	11 - - 11 11	41 - 1 42 42	151 - 5 156 154	89 - 11 100 98	7 - - 7 7	82 - 11 93 91
08117	GOEPPINGEN Personal auf Dauer 1) in Ausbildung mit Zeitvertrag insgesamt dar.: Frauen	2 237 203 78 2 518 982	1 847 203 33 2 083 554	1 244 63 - 1 307 311	166 - - 166 117	437 140 33 610 126	344 - 40 384 378	79 - - 79 78	52 - 3 55 55	213 - 37 250 245	46 - 5 51 50	6 - - 6 6	40 - 5 45 44
08118	LUDWIGSBURG Personal auf Dauer 1) in Ausbildung mit Zeitvertrag insgesamt dar.: Frauen	3 959 131 54 4 144 1 061	3 432 131 30 3 593 519	1 702 47 - 1 749 190	145 - 5 150 99	1 585 84 25 1 694 230	291 - 9 300 292	24 - - 24 20	85 - 2 87 87	182 - 7 189 185	236 - 15 251 250	25 - 2 27 27	211 - 13 224 223
08119	REMS-MURR-KREIS Personal auf Dauer 1) in Ausbildung mit Zeitvertrag insgesamt dar.: Frauen	1 594 43 100 1 737 640	1 348 43 54 1 445 354	836 30 - 866 120	41 - 2 43 35	471 13 52 536 199	190 - 30 220 216	19 - - 19 19	49 - 5 54 53	122 - 25 147 144	56 - 16 72 70	18 - - 18 18	38 - 16 54 52
08121	STADTKREIS HEILBRONN Personal auf Dauer 1) in Ausbildung mit Zeitvertrag insgesamt dar.: Frauen	4 838 353 112 5 303 1 460	4 215 353 36 4 604 773	2 598 93 - 2 691 437	311 - 5 316 224	1 306 260 31 1 597 112	470 - 39 509 502	141 - 12 141 138	185 - 1 186 183	144 - 38 182 181	153 - 37 190 185	22 - 2 24 23	131 - 35 166 162
08125	HEILBRONN Personal auf Dauer 1) in Ausbildung mit Zeitvertrag insgesamt dar.: Frauen	545 1 3 549 157	457 1 2 460 72	298 1 - 299 21	40 - - 40 13	119 - 2 121 38	70 - 1 71 67	4 - - 4 3	14 - - 14 14	52 - 1 53 50	18 - - 18 18	3 - - 3 3	15 - - 15 15
08126	HOHENLOHEKREIS Personal auf Dauer 1) in Ausbildung mit Zeitvertrag insgesamt dar.: Frauen	381 14 14 409 118	327 14 6 347 58	215 9 - 224 19	6 - 6 6 2	106 5 - 117 37	35 - 4 39 38	1 - - 1 1	4 - 4 4 4	30 - - 34 33	19 - 4 23 22	9 - 1 10 9	10 - 3 13 13
08127	SCHWABISCH HALL Personal auf Dauer 1) in Ausbildung mit Zeitvertrag insgesamt dar.: Frauen	1 913 166 32 2 111 614	1 633 166 17 1 816 328	1 107 42 - 1 149 179	138 - 5 143 80	388 124 12 524 69	231 - 9 240 234	74 - - 74 71	95 - 3 98 97	62 - 6 68 66	49 - 6 55 52	22 - 2 24 23	27 - 4 31 29
08128	MAIN-TAUBER-KREIS Personal auf Dauer 1) in Ausbildung mit Zeitvertrag insgesamt dar.: Frauen	3 990 41 32 4 063 473	3 827 41 16 3 884 295	2 952 16 - 2 968 52	210 9 6 225 111	665 16 10 691 132	129 - 12 141 140	7 - - 7 6	71 - 6 77 77	51 - 6 57 57	34 - 4 38 38	18 - 2 20 20	16 - 2 18 18
08135	HEIDENHEIM Personal auf Dauer 1) in Ausbildung mit Zeitvertrag insgesamt dar.: Frauen	520 21 41 582 163	459 21 29 509 90	346 12 - 358 35	9 - 1 10 6	104 9 28 141 49	40 - 8 48 48	7 - - 7 7	8 - 2 10 10	25 - 6 31 31	21 - 4 25 25	12 - 2 14 14	9 - 2 11 11
08136	OSTALBKREIS Personal auf Dauer 1) in Ausbildung mit Zeitvertrag insgesamt dar.: Frauen	2 514 85 93 2 692 613	2 229 85 44 2 358 286	1 633 59 - 1 692 102	94 10 5 109 63	502 16 39 557 121	204 - 19 223 219	11 - - 11 11	65 - 8 73 72	128 - 11 139 136	81 - 30 111 108	21 - 1 22 21	60 - 29 89 87
081	Reg.-bez. Stuttgart Personal auf Dauer 1) in Ausbildung mit Zeitvertrag insgesamt dar.: Frauen	50 139 2 236 985 53 360 16 229	43 632 2 236 549 46 417 9 659	26 548 754 - 27 302 4 291	4 149 64 85 4 298 2 850	12 935 1 418 464 14 817 2 518	5 386 - 283 5 669 5 400	859 - - 859 822	1 399 - 49 1 448 1 427	3 128 - 234 3 362 3 151	1 121 - 153 1 274 1 170	250 - 17 267 248	871 - 136 1 007 922

*) Einschl. Soldaten. 1) Einschl. Beamte und Soldaten auf Widerruf oder auf Zeit.

Noch: 56. Beschäftigte des unmittelbaren Bundesdienstes in den Stadt- und Landkreisen Baden-Württembergs am 30. Juni 1992 nach Dauer des Dienstverhältnisses

GKZ	Kreis/kreisfreie Stadt Dauer des Dienstverhältnisses	Insgesamt	Vollzeitbeschäftigte				Teilzeitbeschäftigte T1				Teilzeitbeschäft. T2		
			zu- sammen	Beamte und Richter	Ange- stell- te	Ar- bei- ter	zu- sammen	Beamte und Richt.	Ange- stell- te	Ar- bei- ter	zu- sammen	Ange- stell- te	Ar- bei- ter
08211000	BADEN-BADEN, STADT												
	Personal auf Dauer 1)	821	662	477	45	140	70	16	29	25	89	21	68
	in Ausbildung	35	35	23	-	12	-	-	-	-	-	-	-
	mit Zeitvertrag	45	21	-	-	21	6	-	2	4	18	6	12
	insgesamt	901	718	500	45	173	76	16	31	29	107	27	80
	dar.: Frauen	324	145	63	30	52	73	15	30	28	106	27	79
08212000	KARLSRUHE, STADT												
	Personal auf Dauer 1)	15 515	13 816	8 681	1 743	3 392	1 477	473	482	522	222	56	166
	in Ausbildung	588	588	182	16	390	-	-	-	-	-	-	-
	mit Zeitvertrag	205	120	-	31	89	51	-	20	31	34	7	27
	insgesamt	16 308	14 524	8 863	1 790	3 871	1 528	473	502	553	256	63	193
	dar.: Frauen	4 802	3 061	1 524	1 188	349	1 497	461	494	542	244	60	184
08215	KARLSRUHE												
	Personal auf Dauer 1)	3 207	2 931	2 098	179	654	232	34	84	114	44	9	35
	in Ausbildung	41	41	27	7	7	-	-	-	-	-	-	-
	mit Zeitvertrag	35	13	-	2	11	20	-	2	18	2	-	2
	insgesamt	3 283	2 985	2 125	188	672	252	34	86	132	46	9	37
	dar.: Frauen	735	441	186	101	154	248	33	85	130	46	9	37
08216	RASTATT												
	Personal auf Dauer 1)	786	636	481	29	126	107	8	25	74	43	18	25
	in Ausbildung	27	27	18	-	9	-	-	-	-	-	-	-
	mit Zeitvertrag	45	21	-	2	19	19	-	4	15	5	3	2
	insgesamt	858	684	499	31	154	126	8	29	89	48	21	27
	dar.: Frauen	329	156	80	18	58	125	8	29	88	48	21	27
08221000	HEIDELBERG, STADT												
	Personal auf Dauer 1)	3 962	3 496	2 278	241	977	426	88	61	277	40	8	32
	in Ausbildung	145	145	43	3	99	-	-	-	-	-	-	-
	mit Zeitvertrag	86	35	-	3	32	47	-	4	43	4	-	4
	insgesamt	4 193	3 676	2 321	247	1 108	473	88	65	320	44	8	36
	dar.: Frauen	1 056	594	336	159	99	423	84	62	277	39	8	31
08222000	MANNHEIM, UNIVERSITÄTSSTADT												
	Personal auf Dauer 1)	9 176	7 956	4 490	971	2 495	1 198	127	269	802	22	9	13
	in Ausbildung	329	329	115	6	208	-	-	-	-	-	-	-
	mit Zeitvertrag	163	82	-	38	44	67	-	14	53	14	1	13
	insgesamt	9 668	8 367	4 605	1 015	2 747	1 265	127	283	855	36	10	26
	dar.: Frauen	3 032	1 801	743	715	343	1 198	121	257	820	33	9	24
08225	NECKAR-ODENWALD-KREIS												
	Personal auf Dauer 1)	3 586	3 300	2 104	338	858	239	19	110	110	47	24	23
	in Ausbildung	118	118	36	8	74	-	-	-	-	-	-	-
	mit Zeitvertrag	81	34	-	7	27	31	-	8	23	16	6	10
	insgesamt	3 785	3 452	2 140	353	959	270	19	118	133	63	30	33
	dar.: Frauen	681	365	91	139	135	257	16	117	124	59	28	31
08226	RHEIN-NECKAR-KREIS												
	Personal auf Dauer 1)	1 205	1 012	693	45	274	151	15	42	94	42	12	30
	in Ausbildung	15	15	7	-	8	-	-	-	-	-	-	-
	mit Zeitvertrag	19	10	-	-	10	7	-	1	6	2	-	2
	insgesamt	1 239	1 037	700	45	292	158	15	43	100	44	12	32
	dar.: Frauen	374	177	95	25	57	153	15	41	97	44	12	32
08231000	PFÖRZHEIM, STADT												
	Personal auf Dauer 1)	1 329	1 069	756	60	253	241	9	42	190	19	11	8
	in Ausbildung	37	37	21	-	16	-	-	-	-	-	-	-
	mit Zeitvertrag	64	43	-	5	38	20	-	3	17	1	-	1
	insgesamt	1 430	1 149	777	65	307	261	9	45	207	20	11	9
	dar.: Frauen	452	179	80	41	58	254	9	43	202	19	11	8
08235	CALW												
	Personal auf Dauer 1)	1 720	1 621	1 167	126	328	91	4	43	44	8	1	7
	in Ausbildung	6	6	-	6	-	-	-	-	-	-	-	-
	mit Zeitvertrag	26	19	-	12	7	7	-	7	-	-	-	-
	insgesamt	1 752	1 646	1 167	144	335	98	4	50	44	8	1	7
	dar.: Frauen	349	243	30	88	125	98	4	50	44	8	1	7
08236	ENZKREIS												
	Personal auf Dauer 1)	378	297	202	8	87	67	2	7	58	14	1	13
	mit Zeitvertrag	2	1	-	-	1	-	-	-	-	1	-	1
	insgesamt	380	298	202	8	88	67	2	7	58	15	1	14
	dar.: Frauen	140	58	20	6	32	67	2	7	58	15	1	14
08237	FREUDENSTADT												
	Personal auf Dauer 1)	1 119	965	746	33	186	81	2	35	44	73	56	17
	in Ausbildung	27	27	13	-	14	-	-	-	-	-	-	-
	mit Zeitvertrag	30	10	-	-	10	9	-	3	6	11	7	4
	insgesamt	1 176	1 002	759	33	210	90	2	38	50	84	63	21
	dar.: Frauen	295	129	39	25	65	85	2	38	45	81	61	20
082	Reg.-bez. Karlsruhe												
	Personal auf Dauer 1)	42 804	37 761	24 173	3 818	9 770	4 380	797	1 229	2 354	663	226	437
	in Ausbildung	1 368	1 368	485	46	837	-	-	-	-	-	-	-
	mit Zeitvertrag	801	409	-	100	309	284	-	68	216	108	30	78
	insgesamt	44 973	39 538	24 658	3 964	10 916	4 664	797	1 297	2 570	771	256	515
	dar.: Frauen	12 569	7 349	3 287	2 535	1 527	4 478	770	1 253	2 455	742	248	494
08311000	FREIBURG IM BREISGAU, STADT												
	Personal auf Dauer 1)	6 605	5 722	3 829	685	1 208	628	152	200	276	255	44	211
	in Ausbildung	361	361	132	10	219	-	-	-	-	-	-	-
	mit Zeitvertrag	110	34	-	13	21	48	-	10	38	28	5	23
	insgesamt	7 076	6 117	3 961	708	1 448	676	152	210	314	283	49	234
	dar.: Frauen	2 009	1 201	652	423	126	579	144	209	226	229	46	183

*) Einschl. Soldaten. 1) Einschl. Beamte und Soldaten auf Widerruf oder auf Zeit.

Noch: 56. Beschäftigte des unmittelbaren Bundesdienstes in den Stadt- und Landkreisen Baden-Württembergs am 30. Juni 1992 nach Dauer des Dienstverhältnisses

GKZ	Kreis/kreisfreie Stadt Dauer des Dienstverhältnisses	Insgesamt	Vollzeitbeschäftigte				Teilzeitbeschäftigte T1				Teilzeitbeschäft. T2		
			zu- sammen	Beamte* und Richter	Ange- stell- te	Ar- bei- ter	zu- sammen	Beamte und Richt.	Ange- stell- te	Ar- bei- ter	zu- sammen	Ange- stell- te	Ar- bei- ter
08315	BREISGAU-HOCHSCHWARZWALD Personal auf Dauer 1) in Ausbildung mit Zeitvertrag insgesamt dar.: Frauen	2 135 8 11 2 154 210	2 023 8 6 2 037 105	1 528 8 - 1 536 28	101 - 2 103 38	394 - 4 398 39	68 - 4 72 63	4 - - 4 3	29 - 1 30 25	35 - 3 38 35	44 - 1 45 42	15 - - 16 14	29 - - 29 28
08316	EMMENDINGEN Personal auf Dauer 1) mit Zeitvertrag insgesamt dar.: Frauen	445 2 447 102	392 1 393 52	259 - 259 15	39 1 40 21	94 - 94 16	42 1 43 39	6 - 6 5	17 1 18 18	19 - 19 16	11 - 11 11	1 - 1 1	10 - 10 10
08317	ORTENAU-KREIS Personal auf Dauer 1) in Ausbildung mit Zeitvertrag insgesamt dar.: Frauen	5 850 278 124 6 252 1 495	5 088 278 52 5 418 702	3 554 104 - 3 658 380	296 2 7 305 196	1 238 172 45 1 455 126	669 - 62 731 694	133 - - 133 130	108 - 8 116 107	428 - 54 482 457	93 - 10 103 99	50 - 2 52 51	43 - 8 51 48
08325	ROTTWEIL Personal auf Dauer 1) in Ausbildung mit Zeitvertrag insgesamt dar.: Frauen	2 107 153 14 2 274 684	1 836 153 9 1 998 417	1 221 51 - 1 272 251	175 - 3 178 116	440 102 6 548 50	234 - 3 237 231	90 - - 90 88	77 - 2 79 77	67 - 1 68 66	37 - 2 39 36	17 - 1 18 17	20 - 1 21 19
08326	SCHWARZWALD-BAAR-KREIS Personal auf Dauer 1) in Ausbildung mit Zeitvertrag insgesamt dar.: Frauen	1 305 44 56 1 405 372	1 116 44 14 1 174 148	884 30 - 914 72	48 - 2 50 25	184 14 12 210 51	96 - 27 123 117	9 - - 9 9	22 - 2 24 23	65 - - 90 85	93 - 15 108 107	33 - 4 37 36	60 - 11 71 71
08327	TUTTLINGEN Personal auf Dauer 1) in Ausbildung mit Zeitvertrag insgesamt dar.: Frauen	1 922 20 24 1 966 317	1 797 20 9 1 826 181	1 380 8 - 1 388 49	122 5 1 128 64	295 7 8 310 68	87 - 7 94 92	4 - - 4 4	31 - 2 33 33	52 - 5 57 55	38 - 8 46 44	4 - - 4 4	34 - 8 42 40
08335	KONSTANZ Personal auf Dauer 1) in Ausbildung mit Zeitvertrag insgesamt dar.: Frauen	4 253 202 74 4 529 1 038	3 850 202 31 4 083 616	2 861 56 - 2 917 331	245 - 3 248 178	744 146 28 918 107	269 - 14 283 267	78 - - 78 71	98 - 4 102 100	93 - 10 103 96	134 - 29 163 155	31 - 6 37 34	103 - 23 126 121
08336	LOERRACH Personal auf Dauer 1) in Ausbildung mit Zeitvertrag insgesamt dar.: Frauen	2 814 119 69 3 002 739	2 383 119 29 2 531 280	1 806 38 - 1 844 147	98 - 5 103 72	479 81 24 584 61	320 - 35 355 344	20 - - 20 15	90 - 8 98 97	210 - 27 237 232	111 - 5 116 115	11 - 1 12 12	100 - 4 104 103
08337	WALDSHUT Personal auf Dauer 1) in Ausbildung mit Zeitvertrag insgesamt dar.: Frauen	1 227 16 22 1 265 292	1 065 16 8 1 089 123	861 16 - 877 49	31 - 1 32 26	173 - 7 180 48	76 - 8 84 80	5 - - 5 4	33 - 4 37 36	38 - 4 42 40	86 - 6 92 89	42 - 6 48 45	44 - - 44 44
083	Reg.-bez. Freiburg Personal auf Dauer 1) in Ausbildung mit Zeitvertrag insgesamt dar.: Frauen	28 663 1 201 506 30 370 7 258	25 272 1 201 193 26 666 3 825	18 183 443 - 18 626 1 974	1 840 17 38 1 895 159	5 249 741 155 6 145 692	2 489 - 209 2 698 2 506	501 - - 501 473	705 - 42 747 725	1 283 - 167 1 450 1 308	902 - 104 1 006 927	248 - 26 274 260	654 - 78 732 667
08415	REUTLINGEN Personal auf Dauer 1) in Ausbildung mit Zeitvertrag insgesamt dar.: Frauen	3 586 238 78 3 902 1 193	3 131 238 48 3 417 731	2 071 84 - 2 155 348	250 9 3 262 169	810 145 45 1 000 214	334 - 17 351 338	79 - - 79 77	134 - 3 137 135	121 - 14 135 126	121 - 13 134 124	32 - 3 35 34	89 - 10 99 90
08416	TUEBINGEN Personal auf Dauer 1) in Ausbildung mit Zeitvertrag insgesamt dar.: Frauen	2 431 62 85 2 558 670	2 069 62 28 2 159 326	1 151 24 - 1 175 102	232 1 2 235 106	686 37 26 749 118	333 - - 360 308	21 - - 21 18	77 - 3 80 68	235 - 24 259 222	29 - 10 39 36	19 - 1 20 19	10 - 9 19 17
08417	ZOLLERNALBKREIS Personal auf Dauer 1) in Ausbildung mit Zeitvertrag insgesamt dar.: Frauen	1 788 30 30 1 848 364	1 611 30 15 1 656 186	1 171 14 - 1 185 70	102 2 2 106 48	338 14 13 365 68	129 - 8 137 127	7 - - 7 6	46 - 1 47 46	76 - 7 83 75	48 - 7 55 51	35 - 3 38 35	13 - 4 17 16
08421	STADTKREIS ULM Personal auf Dauer 1) in Ausbildung mit Zeitvertrag insgesamt dar.: Frauen	7 899 454 175 8 528 2 360	7 086 454 73 7 613 1 461	4 449 72 - 4 521 497	711 73 26 810 612	1 926 309 47 2 282 352	770 - 86 856 841	189 - - 189 183	251 - 11 262 260	330 - 75 405 398	43 - 16 59 58	16 - 5 21 21	27 - 11 38 37

*) Einschl. Soldaten. 1) Einschl. Beamte und Soldaten auf Widerruf oder auf Zeit.

Noch: 56. Beschäftigte des unmittelbaren Bundesdienstes in den Stadt- und Landkreisen Baden-Württembergs am 30. Juni 1992 nach Dauer des Dienstverhältnisses

GKZ	Kreis/kreisfreie Stadt Dauer des Dienstverhältnisses	Insgesamt	Vollzeitbeschäftigte				Teilzeitbeschäftigte T1				Teilzeitbeschäft. T2		
			zu- sammen	Beamte* und Richter	Ange- stell- te	Ar- bei- ter	zu- sammen	Beamte und Richt.	Ange- stell- te	Ar- bei- ter	zu- sammen	Ange- stell- te	Ar- bei- ter
08425	ALB-DONAU-KREIS Personal auf Dauer 1) in Ausbildung mit Zeitvertrag insgesamt dar.: Frauen	1 421 19 20 1 460 215	1 321 19 11 1 351 109	1 009 6 - 1 015 22	99 1 6 106 46	213 12 5 230 41	68 - 7 75 72	7 - - 7 6	21 - 2 23 23	40 - 5 45 43	32 - 2 34 34	20 - - 20 20	12 - 2 14 14
08426	BIBERACH Personal auf Dauer 1) in Ausbildung mit Zeitvertrag insgesamt dar.: Frauen	1 857 39 28 1 924 298	1 747 39 13 1 799 175	1 251 27 - 1 278 55	109 - 2 111 49	387 12 11 410 71	63 - 9 72 70	1 - - 1 1	15 - 2 17 17	47 - 7 54 52	47 - 6 53 53	25 - 3 28 28	22 - 3 25 25
08435	BODENSEEKREIS Personal auf Dauer 1) in Ausbildung mit Zeitvertrag insgesamt dar.: Frauen	1 583 50 48 1 681 420	1 426 50 9 1 485 238	1 031 44 - 1 075 125	33 - 2 35 31	362 6 7 375 82	90 - 28 118 109	12 - - 12 11	23 - 6 29 29	55 - 22 77 69	67 - 11 78 73	35 - 6 41 37	32 - 5 37 36
08436	RAVENSBURG Personal auf Dauer 1) in Ausbildung mit Zeitvertrag insgesamt dar.: Frauen	3 186 172 100 3 458 1 055	2 787 172 31 2 990 601	1 875 61 - 1 936 286	299 4 13 316 205	613 107 18 738 110	290 - 19 309 299	82 - - 82 79	83 - 5 88 87	125 - 14 139 133	109 - 50 159 155	36 - 2 38 36	73 - 48 121 119
08437	SIGMARINGEN Personal auf Dauer 1) in Ausbildung mit Zeitvertrag insgesamt dar.: Frauen	4 028 22 12 4 062 511	3 877 22 12 3 911 360	2 819 6 - 2 825 26	291 12 7 310 178	767 4 5 776 156	135 - - 135 135	10 - - 10 10	80 - - 80 80	45 - - 45 45	16 - - 16 16	3 - - 3 3	13 - - 13 13
084	Reg.-bez. Tübingen Personal auf Dauer 1) in Ausbildung mit Zeitvertrag insgesamt dar.: Frauen	27 779 1 086 556 29 421 7 086	25 055 1 086 240 26 381 4 187	16 827 338 - 17 165 1 531	2 126 102 63 2 291 1 444	6 102 646 177 6 925 1 212	2 212 - 201 2 413 2 299	408 - - 408 391	730 - 33 763 745	1 074 - 168 1 242 1 163	512 - 115 627 600	221 - 23 244 233	291 - 92 383 367
08	Baden-Württemberg Personal auf Dauer 1) in Ausbildung mit Zeitvertrag insgesamt dar.: Frauen	149 385 5 891 2 848 158 124 43 142	131 720 5 891 1 391 139 002 25 020	85 731 2 020 - 87 751 11 083	11 933 229 286 12 448 7 988	34 056 3 642 1 105 38 803 5 949	14 467 - 977 15 444 14 683	2 565 - - 2 565 2 456	4 063 - 192 4 255 4 150	7 839 - 785 8 624 8 077	3 198 - 480 3 678 3 439	945 - 96 1 041 989	2 253 - 384 2 637 2 450

*) Einschl. Soldaten. 1) Einschl. Beamte und Soldaten auf Widerruf oder auf Zeit.

57. Beschäftigte der Bundesbehörden und -gerichte in den Stadt- und Landkreisen Baden-Württembergs am 30. Juni 1992 nach Dauer des Dienstverhältnisses

GKZ	Kreis/kreisfreie Stadt Dauer des Dienstverhältnisses	Insgesamt	Vollzeitbeschäftigte				Teilzeitbeschäftigte T1				Teilzeitbeschäft. T2		
			zu- sammen	Beamte* und Richter	Ange- stell- te	Ar- bei- ter	zu- sammen	Beamte und Richt.	Ange- stell- te	Ar- bei- ter	zu- sammen	Ange- stell- te	Ar- bei- ter
08111000	STUTTGART, LANDESHAUPTSTADT Personal auf Dauer 1) in Ausbildung mit Zeitvertrag insgesamt dar.: Frauen	3 796 80 43 3 919 1 202	3 535 80 34 3 649 954	2 050 67 - 2 117 256	1 047 12 28 1 087 647	438 1 6 445 51	253 - 7 260 242	47 - - 47 42	180 - 6 186 185	26 - 1 27 15	8 - 2 10 6	1 - 2 3 -	7 - 7 7 6
08115	BOEBLINGEN Personal auf Dauer 1) in Ausbildung mit Zeitvertrag insgesamt dar.: Frauen	513 1 6 520 90	494 1 4 499 70	367 - - 367 2	45 1 2 48 36	82 - 2 84 32	19 - 2 21 20	2 - - 2 2	11 - 1 12 12	6 - 1 7 6	- - - - -	- - - - -	- - - - -
08116	ESSLINGEN Personal auf Dauer 1) mit Zeitvertrag insgesamt dar.: Frauen	145 2 147 9	142 2 144 7	122 - 122 -	7 2 9 5	13 - 13 2	3 - 3 2	- - - -	2 - 2 2	1 - 1 -	- - - -	- - - -	- - - -
08118	LUDWIGSBURG Personal auf Dauer 1) mit Zeitvertrag insgesamt dar.: Frauen	317 3 320 103	300 3 303 87	137 - 137 6	88 3 91 58	75 - 75 23	17 - 17 16	1 - 1 1	12 - 12 12	4 - 4 3	- - - -	- - - -	- - - -
08119	REMS-MURR-KREIS Personal auf Dauer 1) insgesamt dar.: Frauen	49 49 13	49 49 13	11 11 -	5 5 3	33 33 10	- - -	- - -	- - -	- - -	- - -	- - -	- - -
08121	STADTKREIS HEILBRONN Personal auf Dauer 1) mit Zeitvertrag insgesamt dar.: Frauen	312 4 316 93	279 3 282 62	169 - 169 13	87 3 90 48	23 - 23 1	31 - 31 30	5 - 5 5	22 - 22 21	4 - 4 4	2 1 3 1	- 1 1 -	2 - 2 1
08125	HEILBRONN Personal auf Dauer 1) mit Zeitvertrag insgesamt dar.: Frauen	139 3 142 25	131 2 133 16	22 - 22 1	36 - 36 9	73 2 75 6	8 - 9 9	- - - -	5 - 5 5	3 1 4 4	- - - -	- - - -	- - - -
08126	HOHENLOHEKREIS Personal auf Dauer 1) mit Zeitvertrag insgesamt dar.: Frauen	32 1 33 4	31 - 31 2	13 - 13 -	4 - 4 1	14 - 14 1	1 - 1 2	- - - -	- - - -	1 1 2 2	- - - -	- - - -	- - - -
08127	SCHWAEBISCH HALL Personal auf Dauer 1) insgesamt dar.: Frauen	274 274 39	265 265 30	37 37 -	59 59 22	169 169 8	9 9 9	- - -	4 4 4	5 5 5	- - -	- - -	- - -
08128	MAIN-TAUBER-KREIS Personal auf Dauer 1) in Ausbildung mit Zeitvertrag insgesamt dar.: Frauen	3 250 13 11 3 274 312	3 167 13 7 3 187 225	2 386 4 - 2 390 15	207 9 5 221 107	574 - 2 576 103	82 - 4 86 86	3 - - 3 3	58 - 2 60 60	21 - 2 23 23	1 - - 1 1	- - - - -	1 - - 1 1
08135	HEIDENHEIM Personal auf Dauer 1) insgesamt dar.: Frauen	12 12 1	12 12 1	3 3 -	2 2 1	7 7 -	- - -	- - -	- - -	- - -	- - -	- - -	- - -
08136	OSTALBKREIS Personal auf Dauer 1) in Ausbildung mit Zeitvertrag insgesamt dar.: Frauen	1 059 10 7 1 076 133	1 013 10 5 1 028 86	762 - - 762 3	83 10 4 97 54	168 - 1 169 29	46 - 2 48 47	2 - - 2 2	39 - 2 41 40	5 - - 5 5	- - - - -	- - - - -	- - - - -
081	Reg.-bez. Stuttgart Personal auf Dauer 1) in Ausbildung mit Zeitvertrag insgesamt dar.: Frauen	9 898 104 80 10 082 2 024	9 418 104 60 9 582 1 553	6 079 71 - 6 150 296	1 670 32 47 1 749 991	1 669 1 13 1 683 266	469 - 17 486 463	60 - - 60 55	333 - 11 344 341	76 - 6 82 67	11 - 3 14 8	1 - 3 4 -	10 - - 10 8
08211000	BADEN-BADEN, STADT Personal auf Dauer 1) mit Zeitvertrag insgesamt dar.: Frauen	267 5 272 60	242 5 247 36	175 - 175 6	37 - 37 25	30 5 35 5	18 - 18 17	5 - 5 4	6 - 6 6	7 - 7 7	7 - 7 7	- - - -	7 - 7 7
08212000	KARLSRUHE, STADT Personal auf Dauer 1) in Ausbildung mit Zeitvertrag insgesamt dar.: Frauen	3 472 34 56 3 562 951	3 230 34 34 3 298 697	2 099 19 - 2 118 159	789 12 28 829 480	342 3 6 351 58	232 - 17 249 242	29 - - 29 27	154 - 15 169 165	49 - 2 51 50	10 - 5 15 12	4 - 5 9 6	6 - 6 6 6
08215	KARLSRUHE Personal auf Dauer 1) in Ausbildung mit Zeitvertrag insgesamt dar.: Frauen	1 631 12 1 1 644 199	1 573 12 1 1 586 141	1 206 5 - 1 211 12	94 7 1 102 60	273 - - 273 69	58 - - 58 58	- - - - -	44 - - 44 44	14 - - 14 14	- - - - -	- - - - -	- - - - -

*) Einschl. Soldaten. 1) Einschl. Beamte und Soldaten auf Widerruf oder auf Zeit.

Noch: 57. Beschäftigte der Bundesbehörden und -gerichte in den Stadt- und Landkreisen Baden-Württembergs am 30. Juni 1992 nach Dauer des Dienstverhältnisses

GKZ	Kreis/kreisfreie Stadt Dauer des Dienstverhältnisses	Insgesamt	Vollzeitbeschäftigte				Teilzeitbeschäftigte T1				Teilzeitbeschäft. T2		
			zu- sammen	Beamte* und Richter	Ange- stell- te	Ar- bei- ter	zu- sammen	Beamte und Richt.	Ange- stell- te	Ar- bei- ter	zu- sammen	Ange- stell- te	Ar- bei- ter
08216	RASTATT Personal auf Dauer 1) mit Zeitvertrag insgesamt dar.: Frauen	90 4 94 38	68 - 68 12	25 - 25 2	14 - 14 5	29 - 29 5	22 4 26 26	- - - -	4 - 4 4	18 4 22 22	- - - -	- - - -	- - - -
08221000	HEIDELBERG, STADT Personal auf Dauer 1) in Ausbildung mit Zeitvertrag insgesamt dar.: Frauen	793 5 4 802 70	776 5 4 785 53	489 - - 489 14	80 3 3 86 38	207 2 1 210 1	11 - - 11 11	3 - - 3 3	1 - - 1 1	7 - - 7 7	6 - - 6 6	- - - - -	6 - - 6 6
08222000	MANNHEIM, UNIVERSITÄTSTADT Personal auf Dauer 1) in Ausbildung mit Zeitvertrag insgesamt dar.: Frauen	1 516 15 43 1 574 361	1 457 15 35 1 507 294	886 6 - 892 50	277 6 25 308 183	294 3 10 307 61	56 - 8 64 64	3 - - 3 3	43 - 8 51 51	10 - - 10 10	3 - - 3 3	- - - - -	3 - - 3 3
08225	NECKAR-ODENWALD-KREIS Personal auf Dauer 1) in Ausbildung mit Zeitvertrag insgesamt dar.: Frauen	2 595 59 13 2 667 316	2 503 59 11 2 573 223	1 453 2 - 1 455 6	328 8 4 340 127	722 49 7 778 90	92 - 2 94 93	4 - - 4 4	56 - 2 58 57	32 - - 32 32	- - - - -	- - - - -	- - - - -
08226	RHEIN-NECKAR-KREIS Personal auf Dauer 1) insgesamt dar.: Frauen	76 76 18	68 68 13	19 19 -	16 16 5	33 33 8	8 8 5	- - -	5 5 3	3 3 2	- - -	- - -	- - -
08231000	PFORZHEIM, STADT Personal auf Dauer 1) mit Zeitvertrag insgesamt dar.: Frauen	61 2 63 10	60 2 62 9	17 - 17 -	17 1 18 6	26 1 27 3	1 - 1 1	- - - -	1 - 1 1	- - - -	- - - -	- - - -	- - - -
08235	CALW Personal auf Dauer 1) in Ausbildung mit Zeitvertrag insgesamt dar.: Frauen	1 414 6 26 1 446 258	1 359 6 19 1 384 196	984 - - 984 11	124 6 12 142 87	251 - 7 258 98	55 - - 62 62	- - - - -	39 - 7 46 46	16 - - 16 16	- - - - -	- - - - -	- - - - -
08236	ENZKREIS Personal auf Dauer 1) insgesamt dar.: Frauen	15 15 3	15 15 3	2 2 -	3 3 2	10 10 1	- - -	- - -	- - -	- - -	- - -	- - -	- - -
08237	FREUDENSTADT Personal auf Dauer 1) insgesamt dar.: Frauen	351 351 24	343 343 16	320 320 2	16 16 12	7 7 2	8 8 8	- - -	8 8 8	- - -	- - -	- - -	- - -
082	Reg.-bez. Karlsruhe Personal auf Dauer 1) in Ausbildung mit Zeitvertrag insgesamt dar.: Frauen	12 281 131 154 12 566 2 308	11 694 131 111 11 936 1 693	7 675 32 74 7 707 262	1 795 42 74 1 911 1 030	2 224 57 37 2 318 401	561 - 38 599 587	44 - - 44 41	361 - 32 393 386	156 - 6 162 160	26 - 5 31 28	4 - 5 9 6	22 - - 22 22
08311000	FREIBURG IM BREISGAU, STADT Personal auf Dauer 1) in Ausbildung mit Zeitvertrag insgesamt dar.: Frauen	1 390 42 11 1 443 342	1 295 42 8 1 345 248	757 36 - 793 77	296 5 6 307 159	242 1 2 245 12	82 - 2 84 81	14 - - 14 12	54 - 2 56 55	14 - - 14 14	13 - 1 14 13	- - 1 1 -	13 - - 13 13
08315	BREISGAU-HOCHSCHWARZWALD Personal auf Dauer 1) mit Zeitvertrag insgesamt dar.: Frauen	1 524 4 1 528 74	1 505 2 1 507 56	1 116 - 1 116 1	93 1 94 33	296 1 297 22	17 2 19 16	- - - -	14 1 15 12	3 1 4 4	2 - 2 2	1 - 1 1	1 - 1 1
08316	EMMENDINGEN Personal auf Dauer 1) mit Zeitvertrag insgesamt dar.: Frauen	128 2 130 44	113 1 114 28	20 - 20 -	36 1 37 18	57 - 57 10	15 1 16 16	- - - -	12 1 13 13	3 - 3 3	- - - -	- - - -	- - - -
08317	ORTENAU-KREIS Personal auf Dauer 1) in Ausbildung mit Zeitvertrag insgesamt dar.: Frauen	812 4 10 826 133	761 4 6 771 79	543 2 - 545 14	86 2 4 92 40	132 - 2 134 25	50 - 4 54 53	9 - - 9 8	18 - 4 22 22	23 - - 23 23	1 - - 1 1	1 - - 1 1	- - - - -
08325	ROTTWEIL Personal auf Dauer 1) mit Zeitvertrag insgesamt dar.: Frauen	104 3 107 21	97 2 99 14	34 - 34 -	29 2 31 12	34 - 34 2	7 1 8 7	- - - -	5 1 6 5	2 - 2 2	- - - -	- - - -	- - - -
08326	SCHWARZWALD-BAAH-KREIS Personal auf Dauer 1) mit Zeitvertrag insgesamt dar.: Frauen	120 1 121 30	111 1 112 22	69 - 69 2	40 1 41 20	2 - 2 -	8 - 8 7	1 - 1 1	7 - 7 6	- - - -	1 - 1 1	1 - 1 1	- - - -

*) Einschl. Soldaten. 1) Einschl. Beamte und Soldaten auf Widerruf oder auf Zeit.

Noch: 57. Beschäftigte der Bundesbehörden und -gerichte in den Stadt- und Landkreisen Baden-Württembergs am 30. Juni 1992 nach Dauer des Dienstverhältnisses

GKZ	Kreis/kreisfreie Stadt Dauer des Dienstverhältnisses	Insgesamt	Vollzeitbeschäftigte				Teilzeitbeschäftigte T1				Teilzeitbeschäft. T2		
			zu- sammen	Beamte* und Richter	Ange- stell- te	Ar- bei- ter	zu- sammen	Beamte und Richt.	Ange- stell- te	Ar- bei- ter	zu- sammen	Ange- stell- te	Ar- bei- ter
08327	TUTTLINGEN Personal auf Dauer 1) in Ausbildung mit Zeitvertrag insgesamt dar.: Frauen	1 469 7 3 1 479 151	1 435 7 1 1 443 115	1 085 2 1 1 087 8	118 5 1 124 61	232 - - 232 46	34 - 2 36 36	3 - - 3 3	24 - 2 26 26	7 - 7 7 7	- - - - -	- - - - -	- - - - -
08335	KONSTANZ Personal auf Dauer 1) in Ausbildung mit Zeitvertrag insgesamt dar.: Frauen	887 1 1 889 127	826 1 1 828 71	761 1 - 762 35	44 - 1 45 36	21 - - 21 -	58 - - 58 53	5 - - 5 2	47 - - 47 45	6 - - 6 6	3 - - 3 3	- - - - -	3 - - 3 3
08336	LOERRACH Personal auf Dauer 1) in Ausbildung mit Zeitvertrag insgesamt dar.: Frauen	942 14 11 967 156	877 14 5 896 87	782 14 - 796 45	56 - 4 60 40	39 - 1 40 2	64 - 6 70 68	5 - - 5 3	56 - 6 62 62	3 - - 3 3	1 - - 1 1	- - - - -	1 - - 1 1
08337	WALDSHUT Personal auf Dauer 1) mit Zeitvertrag insgesamt dar.: Frauen	362 2 - 364 48	333 - - 333 18	305 - - 305 6	14 - - 14 11	14 - - 14 1	24 2 - 26 25	2 - - 2 1	15 2 - 17 17	7 7 - 7 7	5 - - 5 5	- - - - -	5 - - 5 5
083	Reg.-bez. Freiburg Personal auf Dauer 1) in Ausbildung mit Zeitvertrag insgesamt dar.: Frauen	7 738 68 48 7 854 1 126	7 353 68 27 7 448 738	5 472 55 - 5 527 188	812 12 21 845 430	1 069 1 6 1 076 120	359 - 20 379 362	39 - - 39 30	252 - 19 271 263	68 - 1 69 69	26 - 1 27 26	3 - 1 4 3	23 - - 23 23
08415	REUTLINGEN Personal auf Dauer 1) in Ausbildung mit Zeitvertrag insgesamt dar.: Frauen	1 315 9 2 1 326 196	1 271 9 2 1 282 154	873 - - 873 21	102 9 1 112 55	296 - - 297 78	41 - - 41 39	3 - - 3 2	29 - - 29 28	9 - - 9 9	3 - - 3 3	- - - - -	3 - - 3 3
08416	TUEBINGEN Personal auf Dauer 1) in Ausbildung mit Zeitvertrag insgesamt dar.: Frauen	334 1 3 338 120	293 1 - 295 90	82 - - 82 6	122 1 1 124 61	89 - - 89 23	41 - 2 43 30	1 - - 1 1	32 - 2 34 23	8 - - 8 6	- - - - -	- - - - -	- - - - -
08417	ZOLLERNALBKREIS Personal auf Dauer 1) in Ausbildung mit Zeitvertrag insgesamt dar.: Frauen	984 2 2 988 87	957 2 2 961 61	682 - - 682 4	92 2 2 96 40	183 - - 183 17	26 - - 26 25	1 - - 1 1	19 - - 19 19	6 - - 6 5	1 - - 1 1	- - - - -	1 - - 1 1
08421	STADTKREIS U L M Personal auf Dauer 1) in Ausbildung mit Zeitvertrag insgesamt dar.: Frauen	2 884 79 36 2 999 893	2 741 79 26 2 846 744	1 686 6 - 1 692 49	545 73 21 639 492	510 - 5 515 203	133 - 9 142 138	7 - - 7 5	102 - 9 111 109	24 - - 24 24	10 - 1 11 11	3 - 1 4 4	7 - - 7 7
08425	ALB-DONAU-KREIS Personal auf Dauer 1) in Ausbildung mit Zeitvertrag insgesamt dar.: Frauen	1 043 1 5 1 049 64	1 027 1 4 1 032 47	761 - - 761 2	92 1 4 97 39	174 - - 174 6	16 - 1 17 17	2 - - 2 2	14 - 1 15 15	- - - - -	- - - - -	- - - - -	- - - - -
08426	BIBERACH Personal auf Dauer 1) mit Zeitvertrag insgesamt dar.: Frauen	1 257 1 - 1 258 88	1 238 1 - 1 239 70	855 - - 855 6	100 1 - 101 41	283 - - 283 23	19 - - 19 18	- - - - -	12 - - 12 12	7 - - 7 6	- - - - -	- - - - -	- - - - -
08435	BODENSEEKREIS Personal auf Dauer 1) in Ausbildung mit Zeitvertrag insgesamt dar.: Frauen	236 19 3 258 41	226 19 - 245 28	208 19 - 227 18	8 - - 8 8	10 - - 10 2	10 - 3 13 13	3 - - 3 3	6 - 3 9 9	1 - - 1 1	- - - - -	- - - - -	- - - - -
08436	RAVENSBURG Personal auf Dauer 1) in Ausbildung mit Zeitvertrag insgesamt dar.: Frauen	830 8 9 847 162	778 8 8 794 111	482 3 - 485 10	118 4 6 128 63	178 1 2 181 38	52 - - 52 51	1 - - 1 1	24 - - 24 24	27 - - 27 26	- - 1 1 -	- - 1 1 -	- - - - -
08437	SIGMARINGEN Personal auf Dauer 1) in Ausbildung mit Zeitvertrag insgesamt dar.: Frauen	3 656 20 11 3 687 443	3 550 20 11 3 581 337	2 556 4 - 2 560 17	288 12 7 307 177	706 4 4 714 143	103 - - 103 103	8 - - 8 8	79 - - 79 79	16 - - 16 16	3 - - 3 3	3 - - 3 3	- - - - -

*) Einschl. Soldaten. 1) Einschl. Beamte und Soldaten auf Widerruf oder auf Zeit.

Noch: 57. Beschäftigte der Bundesbehörden und -gerichte in den Stadt- und Landkreisen Baden-Württembergs am 30. Juni 1992 nach Dauer des Dienstverhältnisses

GKZ	Kreis/kreisfreie Stadt Dauer des Dienstverhältnisses	Insgesamt	Vollzeitbeschäftigte				Teilzeitbeschäftigte T1				Teilzeitbeschäft. T2		
			zu- sammen	Beamte* und Richter	Ange- stell- te	Ar- bei- ter	zu- sammen	Beamte und Richt.	Ange- stell- te	Ar- bei- ter	zu- sammen	Ange- stell- te	Ar- bei- ter
084	Reg.-bez. Tübingen												
	Personal auf Dauer 1)	12 539	12 081	8 185	1 467	2 429	441	26	317	98	17	6	11
	in Ausbildung	139	139	32	102	5	-	-	-	-	-	-	-
	mit Zeitvertrag	72	55	-	43	12	15	-	15	-	2	2	-
	insgesamt	12 750	12 275	8 217	1 612	2 446	456	26	332	98	19	8	11
	dar.: Frauen	2 094	1 642	133	976	533	434	23	318	93	18	7	11
08	Baden-Württemberg												
	Personal auf Dauer 1)	42 456	40 546	27 411	5 744	7 391	1 830	169	1 263	398	80	14	66
	in Ausbildung	442	442	190	188	64	-	-	-	-	-	-	-
	mit Zeitvertrag	354	253	-	185	68	90	-	77	13	11	11	-
	insgesamt	43 252	41 241	27 601	6 117	7 523	1 920	169	1 340	411	91	25	66
	dar.: Frauen	7 552	5 626	879	3 427	1 320	1 846	149	1 308	389	80	16	64

*) Einschl. Soldaten. 1) Einschl. Beamte und Soldaten auf Widerruf oder auf Zeit.

58. Beschäftigte der Deutschen Bundesbahn in den Stadt- und Landkreisen Baden-Württembergs am 30. Juni 1992 nach Dauer des Dienstverhältnisses

GKZ	Kreis/kreisfreie Stadt Dauer des Dienstverhältnisses	Insgesamt	Vollzeitbeschäftigte				Teilzeitbeschäftigte T1				Teilzeitbeschäft. T2		
			zu- sammen	Beamte	Ange- stell- te	Ar- bei- ter	zu- sammen	Beamte	Ange- stell- te	Ar- bei- ter	zu- sammen	Ange- stell- te	Ar- bei- ter
08111000	STUTTGART, LANDESHAUPTSTADT Personal auf Dauer 1) in Ausbildung mit Zeitvertrag insgesamt dar.: Frauen	5 890 166 3 6 059 689	5 740 166 3 5 909 558	3 118 41 - 3 159 142	209 - 1 210 118	2 413 125 2 2 540 298	147 - - 147 128	56 - - 56 44	20 - - 20 20	71 - - 71 64	3 - - 3 3	- - - - -	3 - - 3 3
08115	BOEBLINGEN Personal auf Dauer 1) in Ausbildung insgesamt dar.: Frauen	93 3 96 14	89 3 92 10	62 3 65 8	6 - 6 2	21 - 21 -	4 - 4 4	1 - 1 1	- - - -	3 - 3 3	- - - -	- - - -	- - - -
08116	ESSLINGEN Personal auf Dauer 1) in Ausbildung insgesamt dar.: Frauen	733 90 823 47	726 90 816 40	460 10 470 21	12 - 12 9	254 80 334 10	7 - 7 7	1 - 1 1	1 - 1 1	5 - 5 5	- - - -	- - - -	- - - -
08117	GOEPPINGEN Personal auf Dauer 1) in Ausbildung insgesamt dar.: Frauen	185 6 191 28	180 6 186 23	131 6 137 8	17 - 17 9	32 - 32 6	5 - 5 5	1 - 1 1	1 - 1 1	3 - 3 3	- - - -	- - - -	- - - -
08118	LUDWIGSBURG Personal auf Dauer 1) in Ausbildung mit Zeitvertrag insgesamt dar.: Frauen	2 004 94 3 2 101 83	1 986 94 3 2 083 68	850 23 - 873 23	31 - - 31 16	1 105 71 3 1 179 29	17 - - 17 14	7 - - 7 4	4 - - 4 4	6 - - 6 6	1 - - 1 1	- - - -	1 - - 1 1
08119	REMS-MURR-KREIS Personal auf Dauer 1) in Ausbildung insgesamt dar.: Frauen	189 13 202 19	183 13 196 13	158 13 171 7	5 - 5 4	20 - 20 2	5 - 5 5	2 - 2 2	- - - -	3 - 3 3	1 - 1 1	- - - -	1 - 1 1
08121	STADTKREIS HEILBRONN Personal auf Dauer 1) in Ausbildung mit Zeitvertrag insgesamt dar.: Frauen	1 902 68 7 1 977 80	1 887 68 7 1 962 67	1 047 6 - 1 053 29	22 - 1 23 15	818 62 6 886 23	12 - - 12 12	5 - - 5 5	3 - - 3 3	4 - - 4 4	3 - - 3 1	- - - -	3 - - 3 1
08125	HEILBRONN Personal auf Dauer 1) in Ausbildung insgesamt dar.: Frauen	66 1 67 4	64 1 65 2	59 1 60 1	- - - -	5 - 5 1	2 - 2 2	- - - -	- - - -	2 - 2 2	- - - -	- - - -	- - - -
08127	SCHWAEBISCH HALL Personal auf Dauer 1) in Ausbildung mit Zeitvertrag insgesamt dar.: Frauen	195 2 2 199 24	189 2 - 191 16	162 2 - 164 7	9 - - 9 8	18 - - 18 1	6 - 2 8 8	3 - - 3 3	2 - - 2 2	1 - 2 3 3	- - - -	- - - -	- - - -
08128	MAIN-TAUBER-KREIS Personal auf Dauer 1) in Ausbildung insgesamt dar.: Frauen	176 5 181 11	171 5 176 6	155 5 160 2	1 - 1 1	15 - 15 3	5 - 5 5	- - - -	1 - 1 1	4 - 4 4	- - - -	- - - -	- - - -
08135	HEIDENHEIM Personal auf Dauer 1) in Ausbildung insgesamt dar.: Frauen	105 2 107 15	101 2 103 11	87 2 89 10	3 - 3 -	11 - 11 1	1 - 1 1	- - - -	- - - -	1 - 1 1	3 - 3 3	- - - -	3 - 3 3
08136	OSTALBKREIS Personal auf Dauer 1) in Ausbildung insgesamt dar.: Frauen	420 24 5 444 47	404 24 5 428 31	288 24 - 312 28	4 - - 4 2	112 - 5 112 1	15 - - 15 15	- - - - -	1 - - 1 1	14 - - 14 14	1 - - 1 1	- - - -	1 - - 1 1
081	Reg.-bez. Stuttgart Personal auf Dauer 1) in Ausbildung mit Zeitvertrag insgesamt dar.: Frauen	11 958 474 15 12 447 1 061	11 720 474 13 12 207 845	6 577 136 - 6 713 286	319 - 2 321 184	4 824 338 11 5 173 375	226 - 2 228 206	76 - - 76 61	33 - - 33 33	117 - 2 119 112	12 - - 12 10	- - - -	12 - - 12 10
08212000	KARLSRUHE, STADT Personal auf Dauer 1) in Ausbildung mit Zeitvertrag insgesamt dar.: Frauen	5 567 226 5 5 798 587	5 450 226 5 5 681 476	3 050 35 - 3 085 144	286 - - 286 188	2 114 191 5 2 310 144	116 - - 116 110	43 - - 43 38	45 - - 45 44	28 - - 28 28	1 - - 1 1	1 - - 1 1	- - - -
08215	KARLSRUHE Personal auf Dauer 1) in Ausbildung insgesamt dar.: Frauen	133 10 143 21	130 10 140 18	108 10 118 16	3 - 3 2	19 - 19 -	3 - 3 3	3 - - 3 3	- - - -	- - - -	- - - -	- - - -	- - - -

1) Einschl. Beamte auf Widerruf oder auf Zeit.

Noch: 58. Beschäftigte der Deutschen Bundesbahn in den Stadt- und Landkreisen Baden-Württembergs am 30. Juni 1992 nach Dauer des Dienstverhältnisses

GKZ	Kreis/kreisfreie Stadt Dauer des Dienstverhältnisses	Insgesamt	Vollzeitbeschäftigte				Teilzeitbeschäftigte T1				Teilzeitbeschäft. T2		
			zu- sammen	Beamte	Ange- stell- te	Ar- bei- ter	zu- sammen	Beamte	Ange- stell- te	Ar- bei- ter	zu- sammen	Ange- stell- te	Ar- bei- ter
08216	RASTATT Personal auf Dauer 1) in Ausbildung insgesamt dar.: Frauen	127 7 134 24	124 7 131 21	101 6 107 16	5 - 5 4	18 1 19 1	- - - -	- - - -	- - - -	- - - -	3 - 3 3	- - - -	3 - 3 3
08221000	HEIDELBERG, STADT Personal auf Dauer 1) in Ausbildung insgesamt dar.: Frauen	844 16 860 64	838 16 854 59	466 16 482 27	25 - 25 19	347 - 347 13	5 - 5 5	2 - 2 2	2 - 2 2	1 - 1 1	1 - 1 -	- - - -	1 - 1 -
08222000	MANNHEIM, UNIVERSITÄTSSTADT Personal auf Dauer 1) in Ausbildung mit Zeitvertrag insgesamt dar.: Frauen	2 792 78 3 2 873 154	2 777 78 2 2 857 140	1 397 15 - 1 412 38	70 - - 70 38	1 310 63 2 1 375 64	14 - - 14 13	7 - - 7 7	1 - - 1 -	6 - - 6 6	1 - 1 2 1	- - - - -	1 - 1 2 1
08225	NECKAR-ODENWALD-KREIS Personal auf Dauer 1) in Ausbildung insgesamt dar.: Frauen	191 3 194 15	185 3 188 10	152 3 155 9	1 - 1 1	32 - 32 -	4 - 4 3	1 - 1 -	2 - 2 2	1 - 1 1	2 - 2 2	- - - -	2 - 2 2
08226	RHEIN-NECKAR-KREIS Personal auf Dauer 1) in Ausbildung insgesamt dar.: Frauen	173 1 174 16	168 1 169 11	138 1 139 10	8 - 8 1	22 - 22 -	3 - 3 3	1 - 1 1	- - - -	2 - 2 2	2 - 2 2	- - - -	2 - 2 2
08231000	PFORZHEIM, STADT Personal auf Dauer 1) in Ausbildung insgesamt dar.: Frauen	283 2 285 17	279 2 281 13	217 2 219 7	5 - 5 2	57 - 57 4	3 - 3 3	2 - 2 2	- - - -	1 - 1 1	1 - 1 1	- - - -	1 - 1 1
08237	FREUDENSTADT Personal auf Dauer 1) in Ausbildung insgesamt dar.: Frauen	139 2 141 17	133 2 135 11	105 2 107 6	6 - 6 3	22 - 22 2	5 - 5 5	1 - 1 1	- - - -	4 - 4 4	1 - 1 1	- - - -	1 - 1 1
082	Reg.-bez. Karlsruhe Personal auf Dauer 1) in Ausbildung mit Zeitvertrag insgesamt dar.: Frauen	10 249 345 8 10 602 915	10 084 345 7 10 436 759	5 734 90 - 5 824 273	409 - - 409 258	3 941 255 7 4 203 228	153 - - 153 145	60 - - 60 54	50 - - 50 48	43 - - 43 43	12 - 1 13 11	1 - - 1 1	11 - 1 12 10
08311000	FREIBURG IM BREISGAU, STADT Personal auf Dauer 1) in Ausbildung mit Zeitvertrag insgesamt dar.: Frauen	1 061 101 5 1 167 97	1 028 101 1 1 130 76	613 18 - 631 34	41 - - 41 24	374 83 1 458 18	32 - 4 36 21	8 - - 8 6	7 - - 7 7	17 - 4 21 8	1 - - 1 -	- - - - -	1 - - 1 -
08317	ORTENAU-KREIS Personal auf Dauer 1) in Ausbildung mit Zeitvertrag insgesamt dar.: Frauen	1 821 100 2 1 923 116	1 784 100 1 1 885 82	1 105 34 - 1 139 56	17 - - 17 12	662 66 1 729 14	33 - - 33 29	8 - - 8 7	9 - - 9 9	16 - - 16 13	4 - 1 5 5	- - - - -	4 - 1 5 5
08325	ROTTWEIL Personal auf Dauer 1) in Ausbildung insgesamt dar.: Frauen	193 1 194 18	184 1 185 10	134 1 135 2	4 - 4 4	46 - 46 4	7 - 7 6	1 - 1 1	2 - 2 1	4 - 4 4	2 - 2 2	- - - -	2 - 2 2
08326	SCHWARZWALD-BÄAR-KREIS Personal auf Dauer 1) in Ausbildung insgesamt dar.: Frauen	208 10 218 15	206 10 216 13	164 10 174 9	4 - 4 1	38 - 38 3	2 - 2 2	- - - -	- - - -	2 - 2 2	- - - -	- - - -	- - - -
08335	KONSTANZ Personal auf Dauer 1) in Ausbildung insgesamt dar.: Frauen	1 090 41 1 131 64	1 083 41 1 124 58	691 9 700 19	30 - 30 20	362 32 394 19	7 - 7 6	2 - 2 2	2 - 2 2	3 - 3 2	- - - -	- - - -	- - - -
08336	LOERRACH Personal auf Dauer 1) in Ausbildung insgesamt dar.: Frauen	757 76 833 42	748 76 824 35	490 8 498 14	15 - 15 10	243 68 311 11	9 - 9 7	4 - 4 3	2 - 2 1	3 - 3 3	- - - -	- - - -	- - - -
08337	WALDSHUT Personal auf Dauer 1) in Ausbildung insgesamt dar.: Frauen	207 2 209 11	206 2 208 10	160 2 162 3	5 - 5 3	41 - 41 4	1 - 1 1	1 - 1 1	- - - -	- - - -	- - - -	- - - -	- - - -
083	Reg.-bez. Freiburg Personal auf Dauer 1) in Ausbildung mit Zeitvertrag insgesamt dar.: Frauen	5 337 331 7 5 675 363	5 239 331 2 5 572 284	3 357 82 - 3 439 137	116 - - 116 74	1 766 249 2 2 017 73	91 - 4 95 72	24 - - 24 20	22 - - 22 20	45 - 4 49 32	7 - 1 8 7	- - - - -	7 - 1 8 7

1) Einschl. Beamte auf Widerruf oder auf Zeit.

Noch: 58. Beschäftigte der Deutschen Bundesbahn in den Stadt- und Landkreisen Baden-Württembergs am 30. Juni 1992 nach Dauer des Dienstverhältnisses

GKZ	Kreis/kreisfreie Stadt Dauer des Dienstverhältnisses	Insgesamt	Vollzeitbeschäftigte				Teilzeitbeschäftigte T1				Teilzeitbeschäft. T2		
			zu- sammen	Beamte	Ange- stell- te	Ar- bei- ter	zu- sammen	Beamte	Ange- stell- te	Ar- bei- ter	zu- sammen	Ange- stell- te	Ar- bei- ter
08415	REUTLINGEN Personal auf Dauer 1) in Ausbildung mit Zeitvertrag insgesamt dar.: Frauen	248 10 1 259 33	239 10 - 249 25	118 9 - 127 12	11 - - 11 6	110 1 - 111 7	7 - 1 8 7	3 - - 3 2	1 - 1 2 2	3 - - 3 3	2 - - 2 1	- - - - -	2 - - 2 1
08416	TUEBINGEN Personal auf Dauer 1) in Ausbildung insgesamt dar.: Frauen	795 27 822 41	782 27 809 31	522 6 528 9	15 - 15 8	245 21 266 14	13 - 13 10	5 - 5 2	2 - 2 2	6 - 6 6	- - - -	- - - -	- - - -
08417	ZOLLERNALBKREIS Personal auf Dauer 1) in Ausbildung insgesamt dar.: Frauen	62 3 65 8	59 3 62 5	56 3 59 3	2 - 2 2	1 - 1 -	2 - 2 2	- - - -	- - - -	2 - 2 2	1 - 1 1	- - - -	1 - 1 1
08421	STADTKREIS U L M Personal auf Dauer 1) in Ausbildung mit Zeitvertrag insgesamt dar.: Frauen	2 218 127 5 2 350 132	2 202 127 5 2 334 119	1 144 7 - 1 151 36	24 - - 24 17	1 034 120 5 1 159 66	16 - - 16 13	6 - - 6 5	5 - - 5 5	5 - - 5 3	- - - - -	- - - - -	- - - - -
08425	ALB-DONAU-KREIS Personal auf Dauer 1) insgesamt dar.: Frauen	82 82 5	79 79 3	72 72 1	3 3 2	4 4 -	2 2 1	1 1 -	- 1 -	1 1 1	1 1 1	- - -	1 1 1
08426	BIBERACH Personal auf Dauer 1) insgesamt dar.: Frauen	62 62 7	62 62 7	55 55 7	1 1 -	6 6 -	- - -	- - -	- - -	- - -	- - -	- - -	- - -
08435	BODENSEEKREIS Personal auf Dauer 1) in Ausbildung insgesamt dar.: Frauen	518 3 521 44	505 3 508 32	331 3 334 15	9 - 9 8	165 - 165 9	8 - 8 7	3 - 3 2	2 - 2 2	3 - 3 3	5 - 5 5	- - - -	5 - 5 5
08436	RAVENSBURG Personal auf Dauer 1) in Ausbildung insgesamt dar.: Frauen	168 1 169 9	163 1 164 5	146 1 147 5	- - - -	17 - 17 -	3 - 3 2	1 - 1 -	- - - -	2 - 2 2	2 - 2 2	- - - -	2 - 2 2
08437	SIGMARINGEN Personal auf Dauer 1) in Ausbildung insgesamt dar.: Frauen	87 2 89 6	84 2 86 3	76 2 78 2	2 - 2 -	6 - 6 1	1 - 1 1	- - - -	- - - -	1 - 1 1	2 - 2 2	- - - -	2 - 2 2
084	Reg.-bez. Tübingen Personal auf Dauer 1) in Ausbildung mit Zeitvertrag insgesamt dar.: Frauen	4 240 173 6 4 419 285	4 175 173 5 4 353 230	2 520 31 - 2 551 90	67 - - 67 43	1 588 142 5 1 735 97	52 - 1 53 43	19 - - 19 11	10 - 1 11 11	23 - - 23 21	13 - - 13 12	- - - -	13 - - 13 12
08	Baden-Württemberg Personal auf Dauer 1) in Ausbildung mit Zeitvertrag insgesamt dar.: Frauen	31 784 1 323 36 33 143 2 624	31 218 1 323 27 32 568 2 118	18 188 339 - 18 527 786	911 - 2 913 559	12 119 984 25 13 128 773	522 - 7 529 466	179 - - 179 146	115 - 1 116 112	228 - 6 234 208	44 - 2 46 40	1 - - 1 1	43 - 2 45 39

1) Einschl. Beamte auf Widerruf oder auf Zeit.

59. Beschäftigte der Deutschen Bundespost in den Stadt- und Landkreisen Baden-Württembergs am 30. Juni 1992 nach Dauer des Dienstverhältnisses

GKZ	Kreis/kreisfreie Stadt Dauer des Dienstverhältnisses	Insgesamt	Vollzeitbeschäftigte				Teilzeitbeschäftigte T1				Teilzeitbeschäft. T2		
			zu- sammen	Beamte	Ange- stell- te	Ar- bei- ter	zu- sammen	Beamte	Ange- stell- te	Ar- bei- ter	zu- sammen	Ange- stell- te	Ar- bei- ter
08211000	BADEN-BADEN, STADT Personal auf Dauer 1) in Ausbildung mit Zeitvertrag insgesamt dar.: Frauen	554 35 40 629 264	420 35 16 471 109	302 23 - 325 57	8 - - 8 5	110 12 16 138 47	52 - 6 58 56	11 - - 11 11	23 - 2 25 24	18 - 4 22 21	82 - 18 100 99	21 - 6 27 27	61 - 12 73 72
08212000	KARLSRUHE, STADT Personal auf Dauer 1) in Ausbildung mit Zeitvertrag insgesamt dar.: Frauen	6 476 328 144 6 948 3 264	5 136 328 81 5 545 1 888	3 532 128 - 3 660 1 221	668 4 3 675 520	936 196 78 1 210 147	1 129 - 34 1 163 1 145	401 - - 401 396	283 - 5 288 285	445 - 29 474 464	211 - 29 240 231	51 - 2 53 53	160 - 27 187 178
08215	KARLSRUHE Personal auf Dauer 1) in Ausbildung mit Zeitvertrag insgesamt dar.: Frauen	1 443 19 34 1 496 515	1 228 19 12 1 259 282	784 12 - 796 158	82 - 1 83 39	362 7 11 380 85	171 - 20 191 187	31 - - 31 30	40 - 2 42 41	100 - 18 118 116	44 - 2 46 46	9 - - 9 9	35 - 2 37 37
08216	RASTATT Personal auf Dauer 1) in Ausbildung mit Zeitvertrag insgesamt dar.: Frauen	569 20 41 630 267	444 20 21 485 123	355 12 - 367 62	10 - 2 12 9	79 8 19 106 52	85 - 15 100 99	8 - - 8 8	21 - 4 25 25	56 - 11 67 66	40 - 5 45 45	18 - 3 21 21	22 - 2 24 24
08221000	HEIDELBERG, STADT Personal auf Dauer 1) in Ausbildung mit Zeitvertrag insgesamt dar.: Frauen	2 325 124 82 2 531 922	1 882 124 31 2 037 482	1 323 27 - 1 350 295	136 - - 136 102	423 97 31 551 85	410 - 47 457 407	83 - - 83 79	58 - 4 62 59	269 - 43 312 269	33 - 4 37 33	8 - - 8 8	25 - 4 29 25
08222000	MANNHEIM, UNIVERSITÄTSSTADT Personal auf Dauer 1) in Ausbildung mit Zeitvertrag insgesamt dar.: Frauen	4 868 236 117 5 221 2 517	3 722 236 45 4 003 1 367	2 207 94 - 2 301 655	624 - 13 637 494	891 142 32 1 065 218	1 128 - 59 1 187 1 121	117 - - 117 111	225 - 6 231 206	786 - 53 839 804	18 - 13 31 29	9 - 1 10 9	9 - 12 21 20
08225	NECKAR-ODENWALD-KREIS Personal auf Dauer 1) in Ausbildung mit Zeitvertrag insgesamt dar.: Frauen	800 56 68 924 350	612 56 23 691 132	499 31 - 530 76	9 - 3 12 11	104 25 20 149 45	143 - 29 172 161	14 - - 14 12	52 - 6 58 58	77 - 23 100 91	45 - 16 61 57	24 - 6 30 28	21 - 10 31 29
08226	RHEIN-NECKAR-KREIS Personal auf Dauer 1) in Ausbildung mit Zeitvertrag insgesamt dar.: Frauen	956 14 19 989 340	776 14 10 800 153	536 6 - 542 85	21 - - 21 19	219 8 10 237 49	140 - 7 147 145	14 - - 14 14	37 - 1 38 38	89 - 6 95 93	40 - 2 42 42	12 - - 12 12	28 - 2 30 30
08231000	PFORZHEIM, STADT Personal auf Dauer 1) in Ausbildung mit Zeitvertrag insgesamt dar.: Frauen	985 35 62 1 082 425	730 35 41 806 157	522 19 - 541 73	38 - 4 42 33	170 16 37 223 51	237 - 20 257 250	7 - - 7 7	41 - 3 44 42	189 - 17 206 201	18 - 1 19 18	11 - - 11 11	7 - 1 8 7
08235	CALW Personal auf Dauer 1) insgesamt dar.: Frauen	306 306 91	262 262 47	183 183 19	2 2 1	77 77 27	36 36 36	4 4 4	4 4 4	28 28 28	8 8 8	1 1 1	7 7 7
08236	ENZKREIS Personal auf Dauer 1) mit Zeitvertrag insgesamt dar.: Frauen	363 2 365 137	282 1 283 55	200 - 200 20	5 - 5 4	77 1 78 31	67 - 67 67	2 - 2 2	7 - 7 7	58 - 58 58	14 1 15 15	1 - 1 1	13 1 14 14
08237	FREUDENSTADT Personal auf Dauer 1) in Ausbildung mit Zeitvertrag insgesamt dar.: Frauen	629 25 30 684 254	489 25 10 524 102	321 11 - 332 31	11 - - 11 10	157 14 10 181 61	68 - 9 77 72	1 - - 1 1	27 - 3 30 30	40 - 6 46 41	72 - 11 83 80	56 - 7 63 61	16 - 4 20 19
082	Reg.-bez. Karlsruhe Personal auf Dauer 1) in Ausbildung mit Zeitvertrag insgesamt dar.: Frauen	20 274 892 639 21 805 9 346	15 983 892 291 17 166 4 897	10 764 363 - 11 127 2 752	1 614 4 26 1 644 1 247	3 605 525 265 4 395 898	3 666 - 246 3 912 3 746	693 - - 693 675	818 - 36 854 819	2 155 - 210 2 365 2 252	625 - 102 727 703	221 - 25 246 241	404 - 77 481 462
08311000	FREIBURG IM BREISGAU, STADT Personal auf Dauer 1) in Ausbildung mit Zeitvertrag insgesamt dar.: Frauen	4 154 218 94 4 466 1 570	3 399 218 25 3 642 877	2 459 78 - 2 537 541	348 5 7 360 240	592 135 18 745 96	514 - 42 556 477	130 - - 130 126	139 - 8 147 147	245 - 34 279 204	241 - 27 268 216	44 - 4 48 46	197 - 23 220 170
08315	BREISGAU-HOCHSCHWARZWALD Personal auf Dauer 1) in Ausbildung mit Zeitvertrag insgesamt dar.: Frauen	611 8 7 626 136	518 8 4 530 49	412 8 - 420 27	8 - 1 9 5	98 - 3 101 17	51 - 2 53 47	4 - - 4 3	15 - - 15 13	32 - 2 34 31	42 - 1 43 40	14 - 1 15 13	28 - - 28 27

1) Einschl. Beamte auf Widerruf oder auf Zeit.

59. Beschäftigte der Deutschen Bundespost in den Stadt- und Landkreisen Baden-Württembergs am 30. Juni 1992 nach Dauer des Dienstverhältnisses

GKZ.	Kreis/kreisfreie Stadt Dauer des Dienstverhältnisses	Insgesamt	Vollzeitbeschäftigte				Teilzeitbeschäftigte T1				Teilzeitbeschäft. T2		
			zu- sammen	Beamte	Ange- stell- te	Ar- bei- ter	zu- sammen	Beamte	Ange- stell- te	Ar- bei- ter	zu- sammen	Ange- stell- te	Ar- bei- ter
08111000	STUTTGART, LANDESHAUPTSTADT Personal auf Dauer 1) in Ausbildung mit Zeitvertrag insgesamt dar.: Frauen	13 844 778 205 14 827 6 434	11 116 778 131 12 025 3 895	6 328 238 - 6 566 2 102	1 581 32 20 1 633 1 215	3 207 508 111 3 826 578	2 524 - 69 2 593 2 411	363 - - 363 356	461 - 1 462 450	1 700 - 68 1 768 1 605	204 - 5 209 128	68 - 2 70 58	136 - 3 139 70
08115	BOEBLINGEN Personal auf Dauer 1) in Ausbildung mit Zeitvertrag insgesamt dar.: Frauen	1 305 43 103 1 451 790	969 43 61 1 073 419	524 19 - 543 154	43 - 1 44 38	402 24 60 486 227	232 - 28 260 254	12 - - 12 12	58 - 10 68 66	162 - 18 180 176	104 - 14 118 117	18 - 1 19 19	86 - 13 99 98
08116	ESSLINGEN Personal auf Dauer 1) in Ausbildung mit Zeitvertrag insgesamt dar.: Frauen	1 329 17 64 1 410 673	1 047 17 47 1 111 377	586 4 - 590 140	39 - 2 41 30	422 13 45 480 207	193 - 6 199 198	10 - - 10 10	38 - 1 39 39	145 - 5 150 149	89 - 11 100 98	7 - - 7 7	82 - 11 93 91
08117	GOEPFINGEN Personal auf Dauer 1) in Ausbildung mit Zeitvertrag insgesamt dar.: Frauen	2 052 197 78 2 327 954	1 667 197 33 1 897 531	1 113 57 - 1 170 303	149 - - 149 108	405 140 33 578 120	339 - 40 379 373	78 - - 78 77	51 - 3 54 54	210 - 37 247 242	46 - 5 51 50	6 - - 6 6	40 - 5 45 44
08118	LUDWIGSBURG Personal auf Dauer 1) in Ausbildung mit Zeitvertrag insgesamt dar.: Frauen	1 638 37 48 1 723 875	1 146 37 24 1 207 364	715 24 - 739 161	26 - 2 28 25	405 13 22 440 178	257 - 9 266 262	16 - - 16 15	69 - 2 71 71	172 - 7 179 176	235 - 15 250 249	25 - 2 27 27	210 - 13 223 222
08119	REMS-MURR-KREIS Personal auf Dauer 1) in Ausbildung mit Zeitvertrag insgesamt dar.: Frauen	1 356 30 100 1 486 608	1 116 30 54 1 200 328	667 17 - 684 113	31 - 2 33 28	418 13 52 483 187	185 - 30 215 211	17 - - 17 17	49 - 5 54 53	119 - 25 144 141	55 - 16 71 69	18 - - 18 18	37 - 16 53 51
08121000	HEILBRONN, STADT Personal auf Dauer 1) in Ausbildung mit Zeitvertrag insgesamt dar.: Frauen	2 624 285 101 3 010 1 287	2 049 285 26 2 360 644	1 382 87 - 1 469 395	202 - 1 203 161	465 198 25 688 88	427 - 39 466 460	131 - - 131 128	160 - 1 161 159	136 - 38 174 173	148 - 36 184 183	22 - 1 23 23	126 - 35 161 160
08125	HEILBRONN Personal auf Dauer 1) insgesamt dar.: Frauen	340 340 128	262 262 54	217 217 19	4 4 4	41 41 31	60 60 56	4 4 3	9 9 9	47 47 44	18 18 18	3 3 3	15 15 15
08126	HOHENLOHEKREIS Personal auf Dauer 1) in Ausbildung mit Zeitvertrag insgesamt dar.: Frauen	349 14 13 376 114	296 14 6 316 56	202 9 - 211 19	2 - - 2 1	92 5 6 103 36	34 - 3 37 36	1 - - 1 1	4 - - 4 4	29 - 3 32 31	19 - 4 23 22	9 - 1 10 9	10 - 3 13 13
08127	SCHWAEBISCH HALL Personal auf Dauer 1) in Ausbildung mit Zeitvertrag insgesamt dar.: Frauen	1 444 164 30 1 638 551	1 179 164 17 1 360 282	908 40 - 948 172	70 - 5 75 50	201 124 12 337 60	216 - 7 223 217	71 - - 71 68	89 - 3 92 91	56 - 4 60 58	49 - 6 55 52	22 - 2 24 23	27 - 4 31 29
08128	MAIN-TAUBER-KREIS Personal auf Dauer 1) in Ausbildung mit Zeitvertrag insgesamt dar.: Frauen	564 23 21 608 150	489 23 9 521 64	411 7 - 418 35	2 - 1 3 3	76 16 8 100 26	42 - 8 50 49	4 - - 4 3	12 - 4 16 16	26 - 4 30 30	33 - 4 37 37	18 - 2 20 20	15 - 2 17 17
08135	HEIDENHEIM Personal auf Dauer 1) in Ausbildung mit Zeitvertrag insgesamt dar.: Frauen	403 19 41 463 147	346 19 29 394 78	256 10 - 266 25	4 - 1 5 5	86 9 28 123 48	39 - 8 47 47	7 - - 7 7	8 - 2 10 10	24 - 6 30 30	18 - 4 22 22	12 - 2 14 14	6 - 2 8 8
08136	OSTALBKREIS Personal auf Dauer 1) in Ausbildung mit Zeitvertrag insgesamt dar.: Frauen	1 035 51 86 1 172 433	812 51 39 902 169	583 35 - 618 71	7 - 1 8 7	222 16 38 276 91	143 - 17 160 157	9 - - 9 9	25 - 6 31 31	109 - 11 120 117	80 - 30 110 107	21 - 1 22 21	59 - 29 88 86
081	Reg.-bez. Stuttgart Personal auf Dauer 1) in Ausbildung mit Zeitvertrag insgesamt dar.: Frauen	28 283 1 658 890 30 831 13 144	22 494 1 658 476 24 628 7 261	13 892 547 - 14 439 3 709	2 160 32 36 2 228 1 675	6 442 1 079 440 7 961 1 877	4 691 - 264 4 955 4 731	723 - - 723 706	1 033 - 38 1 071 1 053	2 935 - 226 3 161 2 972	1 098 - 150 1 248 1 152	249 - 14 263 248	849 - 136 985 904

1) Einschl. Beamte auf Widerruf oder auf Zeit.



STATISTISCHES LANDESAMT BADEN-WÜRTTEMBERG

Statistisches Landesamt · Postfach 10 60 33 · 70049 Stuttgart

An die
Bezieher der
"Statistik von Baden-Württemberg"
Band 475: Personal im öffentlichen Dienst 1992"

Stuttgart, den
Fernsprecher
Durchwahl (07 11) 641-
Bearbeiter:

17.07.1995

2134
Fr. Röckle

Aktenzeichen:
(Bitte bei Antwort angeben)

9571.11

Betreff: Berichtigung der "Statistik von Baden-Württemberg",
Band 475: Personal im öffentlichen Dienst 1992

Sehr geehrte Damen und Herren,

in den o.g. Band hat sich leider ein Fehler eingeschlichen: in der regionalen Darstellung der Beschäftigten der Deutschen Bundespost fehlen die Nachweisungen für den Regierungsbezirk Stuttgart.

Wir bitten Sie deshalb, mit dem umseitig abgedruckten Tabellenausschnitt die Tabelle 59 "Beschäftigte der Deutschen Bundespost ..." zu vervollständigen.

Vielen Dank!

Mit freundlichen Grüßen


Bock

Noch: 59. Beschäftigte der Deutschen Bundespost in den Stadt- und Landkreisen Baden-Württembergs am 30. Juni 1992 nach Dauer des Dienstverhältnisses

GKZ	Kreis/kreisfreie Stadt Dauer des Dienstverhältnisses	Insgesamt	Vollzeitbeschäftigte				Teilzeitbeschäftigte T1				Teilzeitbeschäft. T2		
			zu- sammen	Beamte	Ange- stell- te	Ar- bei- ter	zu- sammen	Beamte	Ange- stell- te	Ar- bei- ter	zu- sammen	Ange- stell- te	Ar- bei- ter
08316	EMMENDINGEN												
	Personal auf Dauer 1)	317	279	239	3	37	27	6	5	16	11	1	10
	insgesamt	317	279	239	3	37	27	6	5	16	11	1	10
	dar.: Frauen	58	24	15	3	6	23	5	5	13	11	1	10
08317	ORTENAU-KREIS												
	Personal auf Dauer 1)	3 217	2 543	1 906	193	444	586	116	81	389	88	49	39
	in Ausbildung	174	174	68	-	106	-	-	-	-	-	-	-
	mit Zeitvertrag	112	45	-	3	42	58	-	4	54	9	2	7
	insgesamt	3 503	2 762	1 974	196	592	644	116	85	443	97	51	46
	dar.: Frauen	1 246	541	310	144	87	612	115	76	421	93	50	43
08325	ROTTWEIL												
	Personal auf Dauer 1)	1 810	1 555	1 053	142	360	220	89	70	61	35	17	18
	in Ausbildung	152	152	50	-	102	-	-	-	-	-	-	-
	mit Zeitvertrag	11	7	-	1	6	2	-	1	1	2	1	1
	insgesamt	1 973	1 714	1 103	143	468	222	89	71	62	37	18	19
	dar.: Frauen	645	393	249	100	44	218	87	71	60	34	17	17
08326	SCHWARZWALD-BÄAR-KREIS												
	Personal auf Dauer 1)	977	799	651	4	144	86	8	15	63	92	32	60
	in Ausbildung	34	34	20	-	14	-	-	-	-	-	-	-
	mit Zeitvertrag	55	13	-	1	12	27	-	2	25	15	4	11
	insgesamt	1 066	846	671	5	170	113	8	17	88	107	36	71
	dar.: Frauen	327	113	61	4	48	108	8	17	83	106	35	71
08327	TUTTLINGEN												
	Personal auf Dauer 1)	453	362	295	4	63	53	1	7	45	38	4	34
	in Ausbildung	13	13	6	-	7	-	-	-	-	-	-	-
	mit Zeitvertrag	21	8	-	-	8	5	-	-	5	8	-	8
	insgesamt	487	383	301	4	78	58	1	7	50	46	4	42
	dar.: Frauen	166	66	41	3	22	56	1	7	48	44	4	40
08335	KONSTANZ												
	Personal auf Dauer 1)	2 276	1 941	1 409	171	361	204	71	49	84	131	31	100
	in Ausbildung	160	160	46	-	114	-	-	-	-	-	-	-
	mit Zeitvertrag	73	30	-	2	28	14	-	4	10	29	6	23
	insgesamt	2 509	2 131	1 455	173	503	218	71	53	94	160	37	123
	dar.: Frauen	847	487	277	122	88	208	67	53	88	152	34	118
08336	LOERRACH												
	Personal auf Dauer 1)	1 115	758	534	27	197	247	11	32	204	110	11	99
	in Ausbildung	29	29	16	-	13	-	-	-	-	-	-	-
	mit Zeitvertrag	58	24	-	1	23	29	-	2	27	5	1	4
	insgesamt	1 202	811	550	28	233	276	11	34	231	115	12	103
	dar.: Frauen	541	158	88	22	48	269	9	34	226	114	12	102
08337	WALDSHUT												
	Personal auf Dauer 1)	658	526	396	12	118	51	2	18	31	81	42	39
	in Ausbildung	14	14	14	-	-	-	-	-	-	-	-	-
	mit Zeitvertrag	20	8	-	1	7	6	-	2	4	6	6	-
	insgesamt	692	548	410	13	125	57	2	20	35	87	48	39
	dar.: Frauen	233	95	40	12	43	54	2	19	33	84	45	39
083	Reg.-bez. Freiburg												
	Personal auf Dauer 1)	15 588	12 680	9 354	912	2 414	2 039	438	431	1 170	869	245	624
	in Ausbildung	802	802	306	5	491	-	-	-	-	-	-	-
	mit Zeitvertrag	451	164	-	17	147	185	-	23	162	102	25	77
	insgesamt	16 841	13 646	9 660	934	3 052	2 224	438	454	1 332	971	270	701
	dar.: Frauen	5 769	2 803	1 649	655	499	2 072	423	442	1 207	894	257	637
08415	REUTLINGEN												
	Personal auf Dauer 1)	2 023	1 621	1 080	137	404	286	73	104	109	116	32	84
	in Ausbildung	219	219	75	-	144	-	-	-	-	-	-	-
	mit Zeitvertrag	75	46	-	2	44	16	-	2	14	13	3	10
	insgesamt	2 317	1 886	1 155	139	592	302	73	106	123	129	35	94
	dar.: Frauen	964	552	315	108	129	292	73	105	114	120	34	86
08416	TUEBINGEN												
	Personal auf Dauer 1)	1 302	994	547	95	352	279	15	43	221	29	19	10
	in Ausbildung	34	34	18	-	16	-	-	-	-	-	-	-
	mit Zeitvertrag	62	27	-	1	26	25	-	1	24	10	1	9
	insgesamt	1 398	1 055	565	96	394	304	15	44	245	39	20	19
	dar.: Frauen	509	205	87	37	81	268	15	43	210	36	19	17
08417	ZOLLERNALBKREIS												
	Personal auf Dauer 1)	742	595	433	8	154	101	6	27	68	46	35	11
	in Ausbildung	25	25	11	-	14	-	-	-	-	-	-	-
	mit Zeitvertrag	28	13	-	-	13	8	-	1	7	7	3	4
	insgesamt	795	633	444	8	181	109	6	28	75	53	38	15
	dar.: Frauen	269	120	63	6	51	100	5	27	68	49	35	14
08421	STADTKREIS U L M												
	Personal auf Dauer 1)	2 797	2 143	1 619	142	382	621	176	144	301	33	13	20
	in Ausbildung	248	248	59	-	189	-	-	-	-	-	-	-
	mit Zeitvertrag	134	42	-	5	37	77	-	2	75	15	4	11
	insgesamt	3 179	2 433	1 678	147	608	698	176	146	376	48	17	31
	dar.: Frauen	1 335	598	412	103	83	690	173	146	371	47	17	30
08425	ALB-DONAU-KREIS												
	Personal auf Dauer 1)	296	215	176	4	35	50	4	7	39	31	20	11
	in Ausbildung	18	18	6	-	12	-	-	-	-	-	-	-
	mit Zeitvertrag	15	7	-	2	5	6	-	1	5	2	-	2
	insgesamt	329	240	182	6	52	56	4	8	44	33	20	13
	dar.: Frauen	146	59	19	5	35	54	4	8	42	33	20	13

1) Einschl. Beamte auf Widerruf oder auf Zeit.

Noch: 59. Beschäftigte der Deutschen Bundespost in den Stadt- und Landkreisen Baden-Württembergs am 30. Juni 1992 nach Dauer des Dienstverhältnisses

GKZ	Kreis/kreisfreie Stadt Dauer des Dienstverhältnisses	Insgesamt	Vollzeitbeschäftigte				Teilzeitbeschäftigte T1				Teilzeitbeschäft. T2		
			zu- sammen	Beamte	Ange- stell- te	Ar- bei- ter	zu- sammen	Beamte	Ange- stell- te	Ar- bei- ter	zu- sammen	Ange- stell- te	Ar- bei- ter
08426	BIBERACH Personal auf Dauer 1) in Ausbildung mit Zeitvertrag insgesamt dar.: Frauen	538 39 27 604 203	447 39 12 498 98	341 27 - 368 42	8 - 1 9 8	98 12 11 121 48	44 - 9 53 52	1 - - 1 1	3 - 2 5 5	40 - 7 47 46	47 - 6 53 53	25 - 3 28 28	22 - 3 25 25
08435	BODENSEE-KREIS Personal auf Dauer 1) in Ausbildung mit Zeitvertrag insgesamt dar.: Frauen	829 28 45 902 335	695 28 9 732 178	492 22 - 514 92	16 - 2 18 15	187 6 7 200 71	72 - 25 97 89	6 - - 6 6	15 - 3 18 18	51 - 22 73 65	62 - 11 73 68	35 - 6 41 37	27 - 5 32 31
08436	RAVENSBURG Personal auf Dauer 1) in Ausbildung mit Zeitvertrag insgesamt dar.: Frauen	2 188 163 91 2 442 884	1 846 163 23 2 032 485	1 247 57 - 1 304 271	181 - 7 188 142	418 106 16 540 72	235 - 19 254 246	80 - - 80 78	59 - 5 64 63	96 - 14 110 105	107 - 49 156 153	36 - 1 37 36	71 - 48 119 117
08437	SIGMARINGEN Personal auf Dauer 1) mit Zeitvertrag insgesamt dar.: Frauen	285 1 286 62	243 1 244 20	187 - 187 7	1 - 1 1	55 1 56 12	31 - 31 31	2 - 2 2	1 - 1 1	28 - 28 28	11 - 11 11	- - - -	11 - 11 11
084	Reg.-bez. Tübingen Personal auf Dauer 1) in Ausbildung mit Zeitvertrag insgesamt dar.: Frauen	11 000 774 478 12 252 4 707	8 799 774 180 9 753 2 315	6 122 275 - 6 397 1 308	592 - 20 612 425	2 085 499 160 2 744 582	1 719 - 185 1 904 1 822	363 - - 363 357	403 - 17 420 416	953 - 168 1 121 1 049	482 - 113 595 570	215 - 21 236 226	267 - 92 359 344
08	Baden-Württemberg Personal auf Dauer 1) in Ausbildung mit Zeitvertrag insgesamt dar.: Frauen	75 145 4 126 2 458 81 729 32 966	59 956 4 126 1 111 65 193 17 276	40 132 1 491 - 41 623 9 418	5 278 41 99 5 418 4 002	14 546 2 594 1 012 18 152 3 856	12 115 - 880 12 995 12 371	2 217 - - 2 217 2 161	2 685 - 114 2 799 2 730	7 213 - 766 7 979 7 480	3 074 - 467 3 541 3 319	930 - 85 1 015 972	2 144 - 382 2 526 2 347

1) Einschl. Beamte auf Widerruf oder auf Zeit.

60. Beschäftigte des mittelbaren Landesdienstes in den Stadt- und Landkreisen Baden-Württembergs am 30. Juni 1992 nach Dauer des Dienstverhältnisses

GKZ	Kreis/kreisfreie Stadt Dauer des Dienstverhältnisses	Insgesamt			Vollzeitbeschäftigte			Teilzeitbeschäftigte			Teilzeitbeschäftigte I1			Teilzeitbeschäftigte I2		
		zusammen	Beamte	Ange- stellte	zusammen	Beamte	Ange- stellte	zusammen	Beamte	Ange- stellte	zusammen	Beamte	Ange- stellte	zusammen	Beamte	Ange- stellte
08111000	STUTTGART, LANDESHAUPTSTADT Personal auf Dauer 1) in Ausbildung mit Zeitvertrag insgesamt dar.: Frauen	3 480 397 60 3 937 2 371	313 111 - 424 169	2 785 286 53 3 124 1 835	3 128 397 53 3 578 2 025	12 4 - 16 9	285 30 2 317 215	30 - - 30 21	11 - - 11 9	298 - 5 303 295	15 - - 15 14	- - - 15 14	- - - 15 14	28 - 2 30 28	24 - - 26 24	4 - - 4 4
08115	BOEBLINGEN Personal auf Dauer 1) in Ausbildung mit Zeitvertrag insgesamt dar.: Frauen	380 34 2 416 307	12 4 - 16 9	285 30 2 317 215	297 34 2 333 224	- - - - -	74 - - 74 74	- - - - -	- - - - -	58 - - 58 58	16 - - 16 16	- - - - -	- - - - -	9 - - 9 9	6 - - 6 6	3 - - 3 3
08116	ESSLINGEN Personal auf Dauer 1) in Ausbildung mit Zeitvertrag insgesamt dar.: Frauen	483 47 1 531 374	11 - - 11 6	414 47 1 462 312	426 47 1 474 319	1 - - 1 1	47 - - 47 46	1 - - 1 1	- - - - -	35 - - 35 34	12 - - 12 12	- - - - -	- - - - -	10 - - 10 9	4 - - 4 4	6 - - 6 5
08117	GOEPPINGEN Personal auf Dauer 1) in Ausbildung insgesamt dar.: Frauen	268 14 282 194	4 - 4 2	209 14 223 137	213 14 227 139	- - - -	32 - 32 32	- - - -	- - - -	29 - 29 29	3 - 3 3	- - - -	- - - -	23 - 23 23	13 - 13 13	10 - 10 10
08118	LUDWIGSBURG Personal auf Dauer 1) in Ausbildung mit Zeitvertrag insgesamt dar.: Frauen	704 29 16 749 516	6 - - 6 1	475 29 13 517 310	548 29 15 592 363	67 - 2 69 52	113 - - 113 111	6 - - 1 1	1 - - 1 1	106 - - 106 104	6 - - 6 6	- - - - -	- - - - -	43 - 1 44 42	22 - 1 23 21	21 - - 21 21
08119	REMS-MURR-KREIS Personal auf Dauer 1) in Ausbildung mit Zeitvertrag insgesamt dar.: Frauen	368 22 3 393 272	7 2 - 9 3	278 20 1 299 192	294 22 1 317 199	9 - - 9 4	37 - 2 39 39	- - - - -	- - - - -	33 - 2 35 35	4 - - 4 4	- - - - -	- - - - -	37 - - 37 34	12 - - 12 9	25 - - 25 25
08121	STADTKREIS HEILBRONN Personal auf Dauer 1) in Ausbildung mit Zeitvertrag insgesamt dar.: Frauen	364 6 9 379 269	71 - - 71 17	231 6 8 245 190	302 6 8 316 207	- - - - -	41 - - 41 41	- - - - -	- - - - -	32 - - 32 32	9 - - 9 9	- - - - -	- - - - -	21 - 1 22 21	9 - 1 10 9	12 - - 12 12

1) Einschl. Beamte auf Widerruf oder auf Zeit.

Noch: 60. Beschäftigte des mittelbaren Landesdienstes in den Stadt- und Landkreisen Baden-Württembergs am 30. Juni 1992 nach Dauer des Dienstverhältnisses

GKZ	Kreis/kreisfreie Stadt Dauer des Dienstverhältnisses	Insgesamt	Vollzeitbeschäftigte			Teilzeitbeschäftigte T1			Teilzeitbeschäft. T2				
			zu- sammen	Beamte	Ange- stell- te	Ar- bei- ter	zu- sammen	Beamte	Ange- stell- te	Ar- bei- ter	zu- sammen	Ange- stell- te	Ar- bei- ter
08126	KOENLOHEKREIS Personal auf Dauer 1) in Ausbildung mit Zeitvertrag insgesamt dar.: Frauen	151 5 157 108	123 5 129 82	24 - 24 6	88 5 94 66	11 - 11 10	20 - 20 20	2 - 2 2	6 - 6 6	12 - 12 12	8 - 8 6	2 - 2 2	6 - 6 4
08127	SCHWAEBISCH HALL Personal auf Dauer 1) in Ausbildung mit Zeitvertrag insgesamt dar.: Frauen	172 16 190 131	146 16 2 107	37 - 37 4	109 16 2 103	- - - -	17 - 17 17	- - - -	13 - 13 13	4 - 4 4	9 - 9 7	1 - 1 -	8 - 8 7
08128	MAIN-TAUBER-KREIS Personal auf Dauer 1) in Ausbildung mit Zeitvertrag insgesamt dar.: Frauen	348 3 371 250	283 3 18 304 183	26 - 26 -	194 3 14 211 138	63 - 4 67 45	54 - 2 56 56	2 - 2 2	39 - 2 41 41	13 - - 13 13	11 - - 11 11	2 - - 2 2	9 - - 9 9
08135	HEIDENHEIM Personal auf Dauer 1) in Ausbildung mit Zeitvertrag insgesamt dar.: Frauen	138 13 9 160 113	101 13 5 119 73	2 - 2 -	99 13 5 117 73	- - - - -	31 - 2 33 32	- - - -	29 - 2 31 31	2 - - 2 1	6 - 2 8 8	3 - 1 4 4	3 - 1 4 4
08136	OSTALBKREIS Personal auf Dauer 1) in Ausbildung mit Zeitvertrag insgesamt dar.: Frauen	386 22 2 410 276	288 22 - 310 181	4 - - 4 2	272 22 - 294 170	12 - - 12 9	77 - 2 79 77	- - - -	63 - 2 65 63	14 - - 14 14	21 - - 21 18	9 - - 9 7	12 - - 12 11
081	Reg.-bez. Stuttgart Personal auf Dauer 1) in Ausbildung mit Zeitvertrag insgesamt dar.: Frauen	7 242 608 125 7 975 5 181	6 149 608 106 6 863 4 102	517 117 - 634 219	5 439 491 100 6 030 3 741	193 - 6 199 142	867 - 13 880 863	16 - 16 14	741 - 13 754 741	110 - - 110 108	226 - 6 232 216	107 - 5 112 101	119 - 1 120 115
08211000	BADEN-BADEN, STADT Personal auf Dauer 1) in Ausbildung mit Zeitvertrag insgesamt dar.: Frauen	200 8 7 215 135	177 8 5 190 112	2 - 2 -	144 8 7 156 88	31 - 1 32 24	17 - 2 19 19	- - - -	10 - 2 12 12	7 - - 7 7	6 - - 6 4	4 - - 4 3	2 - - 2 1

1) Einschl. Beamte auf Widerruf oder auf Zeit.

Noch: 60. Beschäftigte des mittelbaren Landesdienstes in den Stadt- und Landkreisen Baden-Württembergs am 30. Juni 1992 nach Dauer des Dienstverhältnisses

GKZ	Kreis/kreisfreie Stadt Dauer des Dienstverhältnisses	Insgesamt	Vollzeitbeschäftigte			Teilzeitbeschäftigte T1			Teilzeitbeschäft. T2			
			zu- sammen	Beamte	Ange- stell- te	Ar- bei- ter	zu- sammen	Beamte	Ange- stell- te	Ar- bei- ter	zu- sammen	Ange- stell- te
08212000	KARLSRUHE, STADT Personal auf Dauer 1) in Ausbildung mit Zeitvertrag insgesamt dar.: Frauen	2 581 231 73 2 885 1 531	2 333 231 63 2 627 1 277	489 60 - 549 149	1 762 171 62 1 995 1 096	82 1 83 32	231 - 9 240 237	4 - - 4 4	194 - 8 202 199	33 1 34 34	17 - 18 17	4 - 1 5
08215	KARLSRUHE Personal auf Dauer 1) in Ausbildung insgesamt dar.: Frauen	135 12 147 90	109 12 121 68	- - - -	109 12 121 68	- - - -	24 - 24 20	- - - -	20 - 20 16	4 - 4 4	2 - 2 2	1 - 1 1
08216	RASTATT Personal auf Dauer 1) in Ausbildung insgesamt dar.: Frauen	116 5 121 76	97 5 102 57	32 - 32 8	65 5 70 49	- - - -	12 - 12 12	1 - 1 1	11 - 11 11	- - - -	7 - 7 7	1 - 1 1
08221000	HEIDELBERG, STADT Personal auf Dauer 1) in Ausbildung mit Zeitvertrag insgesamt dar.: Frauen	871 23 75 969 661	703 23 65 791 496	8 - - 8 2	561 23 63 647 415	134 - 2 136 79	139 - 8 147 135	- - - - -	125 - 6 131 120	14 - 2 16 15	29 - 2 31 30	15 - 2 17 17
08222000	MANNHEIM, UNIVERSITÄTSTADT Personal auf Dauer 1) in Ausbildung mit Zeitvertrag insgesamt dar.: Frauen	476 27 8 511 325	430 27 7 464 279	11 - - 11 4	411 27 7 445 271	8 - - 8 4	42 - - 42 42	- - - - -	26 - - 26 26	16 - - 16 16	4 - 1 5 4	2 - 1 3 2
08225	NECKAR-ODENWALD-KREIS Personal auf Dauer 1) in Ausbildung insgesamt dar.: Frauen	136 4 140 88	107 4 111 59	30 - 30 5	77 4 81 54	- - - -	23 - 23 23	- - - -	22 - 22 22	1 - 1 1	6 - 6 6	2 - 2 2
08226	RHEIN-NECKAR-KREIS Personal auf Dauer 1) insgesamt dar.: Frauen	63 63 45	40 40 22	2 2 1	38 38 21	- - -	14 14 14	- - -	14 14 14	- - -	9 9 9	4 4 4
08231000	PFORZHEIM, STADT Personal auf Dauer 1) in Ausbildung mit Zeitvertrag insgesamt dar.: Frauen	274 12 7 293 199	239 12 5 256 163	50 - - 50 6	188 12 5 205 157	1 - 1 1 -	29 - 2 31 30	- - - - -	17 - 2 19 18	12 - - 12 12	6 - - 6 6	- - - - -

1) Einschl. Beamte auf Widerruf oder auf Zeit.

Noch: 60. Beschäftigte des mittelbaren Landesdienstes in den Stadt- und Landkreisen Baden-Württembergs am 30. Juni 1992 nach Dauer des Dienstverhältnisses

GKZ	Kreis/kreisfreie Stadt Dauer des Dienstverhältnisses	Insgesamt	Vollzeitbeschäftigte			Teilzeitbeschäftigte T1			Teilzeitbeschäft. T2				
			zu- sammen	Beamte	Ange- stellte	Ar- bei- ter	zu- sammen	Beamte	Ange- stellte	Ar- bei- ter	zu- sammen	Ange- stellte	Ar- bei- ter
08235	CALW Personal auf Dauer 1) in Ausbildung mit Zeitvertrag insgesamt dar.: Frauen	154 11 3 168 115	128 11 3 142 89	26 - - 26 4	100 11 3 114 83	2 - - 2 2	19 - - 19 19	1 - - 1 1	17 - - 17 17	- - - 1 1	7 - - 7 7	2 - - 2 2	5 - - 5 5
08236	ENZKREIS Personal auf Dauer 1) insgesamt dar.: Frauen	4 4 4	3 3 3	- - -	3 3 3	- - -	- - -	- - -	- - -	- - -	1 1 1	1 1 1	- - -
08237	FREUDENSTADT Personal auf Dauer 1) in Ausbildung mit Zeitvertrag insgesamt dar.: Frauen	434 12 6 452 236	308 12 2 322 124	38 2 - 40 10	185 9 2 196 109	85 1 - 86 5	78 - - 78 71	4 - - 4 1	47 - - 47 44	27 - - 27 26	48 - - 52 41	29 - - 29 20	19 4 - 23 21
082	Reg.-bez. Karlsruhe Personal auf Dauer 1) in Ausbildung mit Zeitvertrag insgesamt dar.: Frauen	5 444 345 179 5 968 3 505	4 674 345 150 5 169 2 749	688 62 - 750 189	3 643 282 146 4 071 2 414	343 1 4 348 146	628 21 - 649 622	10 - - 10 7	503 18 521 499	115 3 118 116	142 8 150 134	65 4 69 58	77 4 81 76
08311000	FREIBURG IM BREISGAU, STADT Personal auf Dauer 1) in Ausbildung mit Zeitvertrag insgesamt dar.: Frauen	268 17 4 289 172	235 17 2 254 140	8 - - 8 5	226 17 2 245 134	1 - - 1 1	27 1 1 28 27	- - - - -	26 1 1 27 26	1 - - 1 1	6 1 7 5	2 - 1 3 2	4 - 4 3 3
08315	BREISGAU-HOCHSCHWARZWALD Personal auf Dauer 1) in Ausbildung mit Zeitvertrag insgesamt dar.: Frauen	188 5 14 207 156	133 5 11 149 99	1 - - 1 -	101 5 10 116 80	31 - 1 32 19	54 - 3 57 56	- - - - -	31 - 1 32 32	23 - 2 25 24	1 - - 1 1	1 - - 1 1	- - - 1 -
08316	EMMENDINGEN Personal auf Dauer 1) in Ausbildung mit Zeitvertrag insgesamt dar.: Frauen	111 14 2 127 82	87 14 2 103 59	2 - - 2 1	85 14 2 101 58	- - - - -	20 - - 20 20	- - - - -	18 - - 18 18	2 - - 2 2	4 - - 4 3	1 - - 1 1	3 - - 3 2
08317	ORTENAU-KREIS Personal auf Dauer 1) in Ausbildung mit Zeitvertrag insgesamt dar.: Frauen	618 28 13 659 426	511 28 9 548 316	19 - - 19 2	448 28 7 483 284	44 2 46 30	72 4 76 76	- - - - -	66 4 70 70	6 - 6 6	35 - 35 34	15 - 15 15	20 - 20 19

1) Einschl. Beamte auf Widerruf oder auf Zeit.

Noch: 60. Beschäftigte des mittelbaren Landesdienstes in den Stadt- und Landkreisen Baden-Württembergs am 30. Juni 1992 nach Dauer des Dienstverhältnisses

GKZ	Kreis/kreisfreie Stadt Dauer des Dienstverhältnisses	Insgesamt	Vollzeitbeschäftigte			Teilzeitbeschäftigte T1			Teilzeitbeschäft. T2		
			zu- sammen	Beamte	Ange- stellte	zu- sammen	Beamte	Ange- stellte	zu- sammen	Ange- stellte	Ar- bei- ter
08415	REUTLINGEN Personal auf Dauer 1) in Ausbildung mit Zeitvertrag insgesamt dar.: Frauen	325 15 4 344 253	265 15 4 284 198	2 1 - 3 2	260 14 4 278 194	3 - - 3 2	45 - - 45 41	37 - - 37 33	8 - - 8 8	15 - - 15 14	4 - - 4 3
08416	TUEBINGEN Personal auf Dauer 1) in Ausbildung mit Zeitvertrag insgesamt dar.: Frauen	162 7 1 170 118	133 7 1 141 89	1 - - 1 1	132 7 1 140 88	- - - - -	19 - - 19 19	15 - - 15 15	4 - - 4 4	10 - - 10 10	6 - - 6 6
08417	ZOLLERNALBKREIS Personal auf Dauer 1) in Ausbildung mit Zeitvertrag insgesamt dar.: Frauen	326 10 4 340 229	256 10 3 269 159	4 - - 4 1	231 10 3 244 147	21 - - 21 11	64 - 1 65 65	55 - 1 56 56	9 - - 9 9	6 - - 6 5	2 - - 2 2
08421	STADTKREIS ULM Personal auf Dauer 1) in Ausbildung mit Zeitvertrag insgesamt dar.: Frauen	281 20 2 303 210	239 20 2 261 170	1 3 - 4 3	237 17 2 256 167	1 - - 1 -	30 - - 30 29	21 - - 21 20	9 - - 9 9	12 - - 12 11	5 - - 5 4
08426	BIBERACH Personal auf Dauer 1) in Ausbildung insgesamt dar.: Frauen	142 5 147 91	116 5 121 68	1 - 1 1	114 5 119 66	1 - 1 1	13 - 13 12	13 - 13 12	- - - -	13 - 13 11	4 - 4 4
08435	BODENSEEKREIS Personal auf Dauer 1) in Ausbildung mit Zeitvertrag insgesamt dar.: Frauen	111 7 4 122 83	97 7 1 105 66	1 - - 1 -	95 7 1 103 65	1 - - 1 1	11 - 2 13 13	11 - 2 13 13	- - - - -	3 - 1 4 4	2 - 1 3 3
08436	RAVENSBURG Personal auf Dauer 1) in Ausbildung mit Zeitvertrag insgesamt dar.: Frauen	369 24 4 397 262	296 24 2 322 193	3 - - 3 2	245 24 1 270 159	48 - 1 49 32	58 - 2 60 57	31 - 2 33 30	27 - - 27 27	15 - - 15 12	2 - - 2 1

1) Einschl. Beamte auf Widerruf oder auf Zeit.

Noch: 60. Beschäftigte des mittelbaren Landesdienstes in den Stadt- und Landkreisen Baden-Württembergs am 30. Juni 1992 nach Dauer des Dienstverhältnisses

GKZ	Kreis/kreisfreie Stadt	Dauer des Dienstverhältnisses	Insgesamt	Vollzeitbeschäftigte			Teilzeitbeschäftigte			Teilzeitbeschäftigte T1			Teilzeitbeschäft. T2		
				zu- sammen	Beamte	Ange- stell- te	Ange- stell- te	Ar- bei- ter	zu- sammen	Beamte	Ange- stell- te	Ar- bei- ter	zu- sammen	Ange- stell- te	Ar- bei- ter
08437	SIGMARINGEN	Personal auf Dauer 1)	126	104	2	102	-	-	9	-	8	1	13	1	12
		in Ausbildung	6	6	-	6	-	-	-	-	-	-	-	-	-
		mit Zeitvertrag	1	1	-	1	-	-	-	-	-	-	-	-	-
		insgesamt	133	111	2	109	-	-	9	-	8	1	13	1	12
		dar.: Frauen	74	52	1	51	-	-	9	-	8	1	13	1	12
084	Reg.-bez. Tübingen	Personal auf Dauer 1)	1 842	1 506	15	1 416	75	249	249	-	191	58	87	26	61
		in Ausbildung	94	94	4	90	-	-	-	-	-	-	-	-	-
		mit Zeitvertrag	20	14	-	13	1	5	5	-	5	-	1	1	-
		insgesamt	1 956	1 614	19	1 519	76	254	254	-	196	58	88	27	61
		dar.: Frauen	1 320	995	11	937	47	245	245	-	187	58	80	24	56
08	Baden-Württemberg	Personal auf Dauer 1)	16 971	14 335	1 261	12 294	780	2 082	2 082	26	1 702	354	554	233	321
		in Ausbildung	1 197	1 197	183	1 013	1	-	-	-	-	-	-	-	-
		mit Zeitvertrag	380	309	-	288	21	52	52	-	47	5	19	13	6
		insgesamt	18 548	15 841	1 444	13 595	802	2 134	2 134	26	1 749	359	573	246	327
		dar.: Frauen	11 748	9 143	1 428	8 281	434	2 077	2 077	21	1 702	354	528	219	309

1) Einschl. Beamte auf Widerruf oder auf Zeit.

61. Beschäftigte des mittelbaren Bundesdienstes in den Stadt- und Landkreisen Baden-Württembergs am 30. Juni 1992 nach Dauer des Dienstverhältnisses

GKZ	Kreis/kreisfreie Stadt Dauer des Dienstverhältnisses	Insgesamt	Vollzeitbeschäftigte				Teilzeitbeschäftigte T1				Teilzeitbeschäft. T2		
			zu- sammen	Beamte	Ange- stell- te	Ar- bei- ter	zu- sammen	Beamte	Ange- stell- te	Ar- bei- ter	zu- sammen	Ange- stell- te	Ar- bei- ter
08111000	STUTTGART, LANDESHAUPTSTADT Personal auf Dauer 1) in Ausbildung mit Zeitvertrag insgesamt dar.: Frauen	2 445 105 135 2 685 1 597	2 251 105 122 2 478 1 392	267 6 - 273 97	1 935 99 119 2 153 1 270	49 - 3 52 25	182 - 12 194 192	6 - - 6 6	152 - 12 164 162	24 - - 24 24	12 - 1 13 13	3 - 1 4 4	9 - - 9 9
08115	BOEBLINGEN Personal auf Dauer 1) in Ausbildung mit Zeitvertrag insgesamt dar.: Frauen	183 11 7 201 145	157 11 5 173 117	19 - - 19 11	137 11 5 153 106	1 - - 1 -	19 - 1 20 20	- - - - -	15 - 1 16 16	4 - - 4 4	7 - - 8 8	- - 1 1 1	7 - - 7 7
08116	ESSLINGEN Personal auf Dauer 1) in Ausbildung mit Zeitvertrag insgesamt dar.: Frauen	244 17 12 273 187	191 17 8 216 130	22 - - 22 10	168 17 8 193 120	1 - - 1 -	43 - 4 47 47	4 - - 4 4	29 - 4 33 33	10 - - 10 10	10 - - 10 10	- - - - -	10 - - 10 10
08117	GOEPPINGEN Personal auf Dauer 1) in Ausbildung mit Zeitvertrag insgesamt dar.: Frauen	476 33 41 550 342	376 33 33 442 234	70 7 - 77 18	299 26 32 357 216	7 - 1 8 -	96 - 8 104 104	2 - - 2 2	75 - 7 82 82	19 - 1 20 20	4 - - 4 4	- - - - -	4 - - 4 4
08118	LUDWIGSBURG Personal auf Dauer 1) in Ausbildung mit Zeitvertrag insgesamt dar.: Frauen	565 55 42 662 446	459 55 30 544 329	64 9 - 73 29	392 46 30 468 300	3 - - 3 -	94 - 11 105 104	7 - - 7 6	71 - 10 81 81	16 - 1 17 17	12 - 1 13 13	4 - 1 5 5	8 - - 8 8
08119	REMS-MURR-KREIS Personal auf Dauer 1) in Ausbildung mit Zeitvertrag insgesamt dar.: Frauen	377 24 47 448 314	298 24 34 356 222	56 3 - 59 27	238 21 33 292 195	4 - 1 5 -	68 - 13 81 81	6 - - 6 6	48 - 13 61 61	14 - - 14 14	11 - - 11 11	1 - - 1 1	10 - - 10 10
08121	STADTKREIS HEILBRONN Personal auf Dauer 1) in Ausbildung mit Zeitvertrag insgesamt dar.: Frauen	468 46 38 552 343	385 46 27 458 251	75 7 - 82 28	306 39 26 371 222	4 - 1 5 1	81 - 11 92 90	12 - - 12 12	53 - 8 61 59	16 - 3 19 19	2 - - 2 2	- - - - -	2 - - 2 2
08125	HEILBRONN Personal auf Dauer 1) in Ausbildung insgesamt dar.: Frauen	38 1 39 19	31 1 32 12	3 - 3 2	28 1 29 10	- - - -	3 - 3 3	- - - -	3 - 3 3	- - - -	4 - 4 4	- - - -	4 - 4 4
08126	HOHENLOHEKREIS Personal auf Dauer 1) in Ausbildung mit Zeitvertrag insgesamt dar.: Frauen	34 3 37 22	30 2 32 17	5 - 5 1	25 2 27 16	- - - -	1 - 1 1	- - - -	- - - -	1 - 1 1	3 1 4 4	- - - -	3 1 4 4
08127	SCHWABISCH HALL Personal auf Dauer 1) in Ausbildung mit Zeitvertrag insgesamt dar.: Frauen	226 7 15 248 152	177 7 11 195 99	32 - - 32 12	142 7 11 160 87	3 - - 3 -	44 - 4 48 48	2 - - 2 2	33 - 3 36 36	9 - 1 10 10	5 - - 5 5	- - - - -	5 - - 5 5
08128	MAIN-TAUBER-KREIS Personal auf Dauer 1) in Ausbildung mit Zeitvertrag insgesamt dar.: Frauen	487 10 25 522 328	412 10 19 441 249	41 4 - 45 8	244 6 15 265 155	127 - 4 131 86	68 - 5 73 71	- - - - -	55 - 3 58 56	13 - 2 15 15	7 - 1 8 8	- - - - -	7 - 1 8 8
08135	HEIDENHEIM Personal auf Dauer 1) in Ausbildung mit Zeitvertrag insgesamt dar.: Frauen	72 1 4 77 39	57 1 2 60 23	7 - - 7 1	48 1 2 51 22	2 - - 2 -	13 - 2 15 15	2 - - 2 2	10 - 2 12 12	1 - - 1 1	2 - - 2 1	- - - - -	2 - - 2 1
08136	OSTALBKREIS Personal auf Dauer 1) in Ausbildung mit Zeitvertrag insgesamt dar.: Frauen	1 013 66 52 1 131 645	894 66 42 1 002 518	76 2 - 78 19	779 64 40 883 468	39 - 2 41 31	108 - 10 118 116	3 - - 3 3	82 - 9 91 90	23 - 1 24 23	11 - - 11 11	- - - - -	11 - - 11 11
081	Reg.-bez. Stuttgart Personal auf Dauer 1) in Ausbildung mit Zeitvertrag insgesamt dar.: Frauen	6 628 376 421 7 425 4 579	5 718 376 335 6 429 3 593	737 38 - 775 263	4 741 338 323 5 402 3 187	240 - 12 252 143	820 - 81 901 892	44 - - 44 43	626 - 72 698 691	150 - 9 159 158	90 - 5 95 94	8 - 3 11 11	82 - 2 84 83

1) Einschl. Beamte auf Widerruf oder auf Zeit.

Noch: 61. Beschäftigte des mittelbaren Bundesdienstes in den Stadt- und Landkreisen Baden-Württembergs am 30. Juni 1992 nach Dauer des Dienstverhältnisses

GKZ	Kreis/kreisfreie Stadt Dauer des Dienstverhältnisses	Insgesamt	Vollzeitbeschäftigte				Teilzeitbeschäftigte T1				Teilzeitbeschäft. T2		
			zu- sammen	Beamte	Ange- stell- te	Ar- bei- ter	zu- sammen	Beamte	Ange- stell- te	Ar- bei- ter	zu- sammen	Ange- stell- te	Ar- bei- ter
08211000	BADEN-BADEN, STADT												
	Personal auf Dauer 1)	76	63	7	56	-	9	1	8	-	4	-	4
	in Ausbildung	3	3	-	3	-	-	-	-	-	-	-	-
	mit Zeitvertrag	3	2	-	2	-	1	-	1	-	-	-	-
	insgesamt	82	68	7	61	-	10	1	9	-	4	-	4
	dar.: Frauen	48	34	1	33	-	10	1	9	-	4	-	4
08212000	KARLSRUHE, STADT												
	Personal auf Dauer 1)	2 083	1 875	123	1 725	27	200	9	172	19	8	-	8
	in Ausbildung	81	81	8	73	-	-	-	-	-	-	-	-
	mit Zeitvertrag	124	114	-	111	3	9	-	7	2	1	1	-
	insgesamt	2 288	2 070	131	1 909	30	209	9	179	21	9	1	8
	dar.: Frauen	1 182	967	51	911	5	206	9	177	20	9	1	8
08215	KARLSRUHE												
	Personal auf Dauer 1)	156	116	20	96	-	30	1	22	7	10	-	10
	in Ausbildung	7	7	-	7	-	-	-	-	-	-	-	-
	mit Zeitvertrag	7	3	-	3	-	4	-	4	-	-	-	-
	insgesamt	170	126	20	106	-	34	1	26	7	10	-	10
	dar.: Frauen	103	60	10	50	-	33	1	25	7	10	-	10
08216	RASTATT												
	Personal auf Dauer 1)	314	233	64	166	3	77	3	56	18	4	-	4
	in Ausbildung	12	12	2	10	-	-	-	-	-	-	-	-
	mit Zeitvertrag	32	17	-	15	2	14	-	12	2	1	-	1
	insgesamt	358	262	66	191	5	91	3	68	20	5	-	5
	dar.: Frauen	216	120	13	106	1	91	3	68	20	5	-	5
08221000	HEIDELBERG, STADT												
	Personal auf Dauer 1)	946	780	65	705	10	162	10	113	39	4	1	3
	in Ausbildung	38	38	3	35	-	-	-	-	-	-	-	-
	mit Zeitvertrag	42	31	-	30	1	11	-	9	2	-	-	-
	insgesamt	1 026	849	68	770	11	173	10	122	41	4	1	3
	dar.: Frauen	606	429	19	405	5	173	10	122	41	4	1	3
08222000	MANNHEIM, UNIVERSITÄTSTADT												
	Personal auf Dauer 1)	2 059	1 815	159	1 639	17	232	14	185	33	12	6	6
	in Ausbildung	92	92	11	81	-	-	-	-	-	-	-	-
	mit Zeitvertrag	54	46	-	44	2	8	-	5	3	-	-	-
	insgesamt	2 205	1 953	170	1 764	19	240	14	190	36	12	6	6
	dar.: Frauen	1 138	889	46	837	6	237	14	187	36	12	6	6
08225	NECKAR-ODENWALD-KREIS												
	Personal auf Dauer 1)	107	88	13	73	2	11	-	9	2	8	-	8
	in Ausbildung	4	4	-	4	-	-	-	-	-	-	-	-
	mit Zeitvertrag	6	4	-	4	-	-	-	-	-	2	-	2
	insgesamt	117	96	13	81	2	11	-	9	2	10	-	10
	dar.: Frauen	62	41	4	37	-	11	-	9	2	10	-	10
08226	RHEIN-NECKAR-KREIS												
	Personal auf Dauer 1)	186	144	13	131	-	32	1	29	2	10	1	9
	in Ausbildung	12	12	-	12	-	-	-	-	-	-	-	-
	mit Zeitvertrag	5	2	-	2	-	2	-	2	-	1	1	-
	insgesamt	203	158	13	145	-	34	1	31	2	11	2	9
	dar.: Frauen	123	79	4	75	-	34	1	31	2	10	1	9
08231000	PFORZHEIM, STADT												
	Personal auf Dauer 1)	398	331	46	282	3	67	3	48	16	-	-	-
	in Ausbildung	22	22	4	18	-	-	-	-	-	-	-	-
	mit Zeitvertrag	28	21	-	20	1	7	-	4	3	-	-	-
	insgesamt	448	374	50	320	4	74	3	52	19	-	-	-
	dar.: Frauen	272	198	23	175	-	74	3	52	19	-	-	-
08235	CALW												
	Personal auf Dauer 1)	368	288	44	191	53	75	1	60	14	5	-	5
	in Ausbildung	16	16	2	14	-	-	-	-	-	-	-	-
	mit Zeitvertrag	32	17	-	14	3	14	-	13	1	1	-	1
	insgesamt	416	321	46	219	56	89	1	73	15	6	-	6
	dar.: Frauen	280	187	13	134	40	87	1	71	15	6	-	6
08236	ENZKREIS												
	Personal auf Dauer 1)	20	18	4	14	-	1	-	1	-	1	-	1
	in Ausbildung	1	1	-	1	-	-	-	-	-	-	-	-
	mit Zeitvertrag	1	-	-	-	-	-	-	-	-	1	-	1
	insgesamt	22	19	4	15	-	1	-	1	-	2	-	2
	dar.: Frauen	12	9	1	8	-	1	-	1	-	2	-	2
08237	FREUDENSTADT												
	Personal auf Dauer 1)	58	45	9	35	1	7	1	6	-	6	-	6
	in Ausbildung	2	2	-	2	-	-	-	-	-	-	-	-
	mit Zeitvertrag	6	3	-	3	-	3	-	3	-	-	-	-
	insgesamt	66	50	9	40	1	10	1	9	-	6	-	6
	dar.: Frauen	38	22	1	21	-	10	1	9	-	6	-	6
082	Reg.-bez. Karlsruhe												
	Personal auf Dauer 1)	6 771	5 796	567	5 113	116	903	44	709	150	72	8	64
	in Ausbildung	290	290	30	260	-	-	-	-	-	-	-	-
	mit Zeitvertrag	340	260	-	248	12	73	-	60	13	7	2	5
	insgesamt	7 401	6 346	597	5 621	128	976	44	769	163	79	10	69
	dar.: Frauen	4 080	3 035	186	2 792	57	967	44	761	162	78	9	69
08311000	FREIBURG IM BREISGAU, STADT												
	Personal auf Dauer 1)	789	692	97	589	6	91	8	63	20	6	-	6
	in Ausbildung	63	63	6	57	-	-	-	-	-	-	-	-
	mit Zeitvertrag	41	32	-	32	-	8	-	7	1	1	1	-
	insgesamt	893	787	103	678	6	99	8	70	21	7	1	6
	dar.: Frauen	489	385	30	354	1	97	8	68	21	7	1	6

1) Einschl. Beamte auf Widerruf oder auf Zeit.

Noch: 61. Beschäftigte des mittelbaren Bundesdienstes in den Stadt- und Landkreisen Baden-Württembergs am 30. Juni 1992 nach Dauer des Dienstverhältnisses

GKZ	Kreis/kreisfreie Stadt Dauer des Dienstverhältnisses	Insgesamt	Vollzeitbeschäftigte				Teilzeitbeschäftigte T1				Teilzeitbeschäft. T2		
			zu- sammen	Beamte	Ange- stell- te	Ar- bei- ter	zu- sammen	Beamte	Ange- stell- te	Ar- bei- ter	zu- sammen	Ange- stell- te	Ar- bei- ter
08315	BREISGAU-HOCHSCHWARZWALD Personal auf Dauer 1) in Ausbildung mit Zeitvertrag insgesamt dar.: Frauen	134 6 1 141 99	92 6 - 98 56	3 - - 3 3	66 6 - 72 39	23 - - 23 14	37 - 1 38 38	- - - - -	17 - 1 18 18	20 - - 20 20	5 - - 5 5	- - - - -	5 - - 5 5
08316	EMMENDINGEN Personal auf Dauer 1) in Ausbildung mit Zeitvertrag insgesamt dar.: Frauen	50 1 1 52 29	39 1 1 41 18	8 - - 8 4	31 1 1 33 14	- - - - -	6 - - 6 6	1 - - 1 1	5 - - 5 5	- - - - -	5 - - 5 5	- - - - -	5 - - 5 5
08317	ORTENAUKREIS Personal auf Dauer 1) in Ausbildung mit Zeitvertrag insgesamt dar.: Frauen	454 26 26 506 302	355 26 20 401 198	67 2 - 69 18	282 24 20 326 180	6 - - 6 -	83 - 5 88 87	7 - - 7 6	72 - 5 77 77	4 - - 4 4	16 - 1 17 17	1 - - 1 1	15 - 1 16 16
08325	ROTTWEIL Personal auf Dauer 1) in Ausbildung mit Zeitvertrag insgesamt dar.: Frauen	222 9 18 249 147	164 9 15 188 90	44 4 - 48 13	117 5 15 137 77	3 - - 3 -	50 - 3 53 49	12 - - 12 11	31 - 3 34 31	7 - - 7 7	8 - - 8 8	- - - - -	8 - - 8 8
08326	SCHWARZWALD-BAAH-KREIS Personal auf Dauer 1) in Ausbildung mit Zeitvertrag insgesamt dar.: Frauen	427 17 31 475 292	346 17 24 387 205	41 5 - 46 10	253 12 19 284 157	52 - 5 57 38	73 - 6 79 79	4 - - 4 4	64 - 6 70 70	5 - - 5 5	8 - 1 9 8	1 - 1 2 1	7 - - 7 7
08327	TUTTLINGEN Personal auf Dauer 1) in Ausbildung mit Zeitvertrag insgesamt dar.: Frauen	60 4 5 69 47	46 4 5 55 33	8 1 - 9 4	37 3 5 45 29	1 - - 1 -	9 - - 9 9	3 - - 3 3	4 - - 4 4	2 - - 2 2	5 - - 5 5	- - - - -	5 - - 5 5
08335	KONSTANZ Personal auf Dauer 1) in Ausbildung mit Zeitvertrag insgesamt dar.: Frauen	482 20 24 526 324	404 20 19 443 242	56 2 - 58 16	343 18 19 380 226	5 - - 5 -	70 - 5 75 74	3 - - 3 3	61 - 5 66 65	6 - - 6 6	8 - - 8 8	- - - - -	8 - - 8 8
08336	LOERRACH Personal auf Dauer 1) in Ausbildung mit Zeitvertrag insgesamt dar.: Frauen	294 11 16 321 173	226 11 14 251 103	38 2 - 40 6	183 9 14 206 97	5 - - 5 -	63 - 2 65 65	2 - - 2 2	53 - 2 55 55	8 - - 8 8	5 - - 5 5	- - - - -	5 - - 5 5
08337	WALDSHUT Personal auf Dauer 1) in Ausbildung mit Zeitvertrag insgesamt dar.: Frauen	229 6 13 248 172	178 6 12 196 121	15 - - 15 3	108 6 4 118 80	55 - 8 63 38	46 - 1 47 46	2 - - 2 2	23 - - 23 22	21 - 1 22 22	5 - - 5 5	- - - - -	5 - - 5 5
083	Reg.-bez. Freiburg Personal auf Dauer 1) in Ausbildung mit Zeitvertrag insgesamt dar.: Frauen	3 141 163 176 3 480 2 074	2 542 163 142 2 847 1 451	377 22 - 399 107	2 009 141 129 2 279 1 253	156 - 13 169 91	528 - 31 559 550	42 - - 42 40	393 - 29 422 415	93 - 2 95 95	71 - 3 74 73	2 - 2 4 3	69 - 1 70 70
08415	REUTLINGEN Personal auf Dauer 1) in Ausbildung mit Zeitvertrag insgesamt dar.: Frauen	426 17 37 480 299	344 17 27 388 208	66 3 - 69 15	274 14 26 314 193	4 - 1 5 -	73 - 10 83 82	9 - - 9 9	48 - 9 57 56	16 - 1 17 17	9 - - 9 9	- - - - -	9 - - 9 9
08416	TUEBINGEN Personal auf Dauer 1) in Ausbildung mit Zeitvertrag insgesamt dar.: Frauen	138 9 7 154 97	112 9 4 125 68	10 - - 10 3	101 9 4 114 65	1 - - 1 -	23 - 3 26 26	4 - - 4 4	16 - 3 19 19	3 - - 3 3	3 - - 3 3	- - - - -	3 - - 3 3
08417	ZOLLERNALBKREIS Personal auf Dauer 1) in Ausbildung mit Zeitvertrag insgesamt dar.: Frauen	266 9 17 292 178	207 9 14 230 116	47 3 - 50 8	156 6 14 176 108	4 - - 4 -	57 - 3 60 60	2 - - 2 2	43 - 3 46 46	12 - - 12 12	2 - - 2 2	- - - - -	2 - - 2 2
08421	STADTKREIS ULM Personal auf Dauer 1) in Ausbildung mit Zeitvertrag insgesamt dar.: Frauen	370 16 33 419 259	298 16 21 335 180	47 4 - 51 13	247 12 19 278 166	4 - 2 6 1	69 - 12 81 76	11 - - 11 8	48 - 12 60 58	10 - - 10 10	3 - - 3 3	- - - - -	3 - - 3 3

1) Einschl. Beamte auf Widerruf oder auf Zeit.

Noch: 61. Beschäftigte des mittelbaren Bundesdienstes in den Stadt- und Landkreisen Baden-Württembergs am 30. Juni 1992 nach Dauer des Dienstverhältnisses

GKZ	Kreis/kreisfreie Stadt Dauer des Dienstverhältnisses	Insgesamt	Vollzeitbeschäftigte				Teilzeitbeschäftigte T1				Teilzeitbeschäft. T2		
			zu- sammen	Beamte	Ange- stell- te	Ar- bei- ter	zu- sammen	Beamte	Ange- stell- te	Ar- bei- ter	zu- sammen	Ange- stell- te	Ar- bei- ter
08425	ALB-DONAU-KREIS Personal auf Dauer 1) mit Zeitvertrag insgesamt dar.: Frauen	30 1 31 23	20 1 21 13	4 - 4 1	16 1 17 12	- - - -	5 - 5 5	1 - 1 1	4 - 4 4	- - - -	5 - 5 5	- - - -	5 - 5 5
08426	BIBERACH Personal auf Dauer 1) in Ausbildung mit Zeitvertrag insgesamt dar.: Frauen	79 2 3 84 55	66 2 3 71 42	14 - - 14 5	51 2 3 56 37	1 - - 1 -	9 - - 9 9	1 - - 1 1	5 - - 5 5	3 - - 3 3	4 - - 4 4	- - - - -	4 - - 4 4
08435	BODENSEEKREIS Personal auf Dauer 1) in Ausbildung mit Zeitvertrag insgesamt dar.: Frauen	108 6 7 121 81	93 6 6 105 65	13 1 - 14 6	79 5 6 90 59	1 - - 1 -	13 - 1 14 14	1 - - 1 1	11 - 1 12 12	1 - - 1 1	2 - - 2 2	- - - - -	2 - - 2 2
08436	RAVENSBURG Personal auf Dauer 1) in Ausbildung mit Zeitvertrag insgesamt dar.: Frauen	435 22 38 495 297	381 22 33 436 238	72 4 - 76 28	304 18 33 355 210	5 - - 5 -	44 - 5 49 49	6 - - 6 6	33 - 5 38 38	5 - - 5 5	10 - - 10 10	1 - - 1 1	9 - - 9 9
08437	SIGMARINGEN Personal auf Dauer 1) in Ausbildung mit Zeitvertrag insgesamt dar.: Frauen	60 1 3 64 37	48 1 2 51 24	13 - - 13 2	34 1 2 37 22	1 - - 1 -	7 - 1 8 8	- - - - -	5 - 1 6 6	2 - - 2 2	5 - - 5 5	- - - - -	5 - - 5 5
084	Reg.-bez. Tübingen Personal auf Dauer 1) in Ausbildung mit Zeitvertrag insgesamt dar.: Frauen	1 912 82 146 2 140 1 326	1 569 82 111 1 762 954	286 15 - 301 81	1 262 67 108 1 437 872	21 - 3 24 1	300 - 35 335 329	35 - - 35 32	213 - 34 247 244	52 - 1 53 53	43 - - 43 43	1 - - 1 1	42 - - 42 42
08	Baden-Württemberg Personal auf Dauer 1) in Ausbildung mit Zeitvertrag insgesamt dar.: Frauen	18 452 911 1 083 20 446 12 059	15 625 911 848 17 384 9 033	1 967 105 - 2 072 637	13 125 806 808 14 739 8 104	533 - 40 573 292	2 551 - 220 2 771 2 738	165 - - 165 159	1 941 - 195 2 136 2 111	445 - 25 470 468	276 - 15 291 288	19 - 7 26 24	257 - 8 265 264

1) Einschl. Beamte auf Widerruf oder auf Zeit.

62. Beschäftigte der Bundesanstalt für Arbeit in den Stadt- und Landkreisen Baden-Württembergs am 30. Juni 1992 nach Dauer des Dienstverhältnisses

GKZ	Kreis/kreisfreie Stadt Dauer des Dienstverhältnisses	Insgesamt	Vollzeitbeschäftigte				Teilzeitbeschäftigte T1				Teilzeitbeschäft. T2		
			zu- sammen	Beamte	Ange- stell- te	Ar- bei- ter	zu- sammen	Beamte	Ange- stell- te	Ar- bei- ter	zu- sammen	Ange- stell- te	Ar- bei- ter
08111000	STUTTGART, LANDESHAUPTSTADT Personal auf Dauer 1) in Ausbildung mit Zeitvertrag insgesamt dar.: Frauen	1 070 14 114 1 198 751	967 14 104 1 085 639	255 6 101 261 94	673 8 101 782 526	39 - 3 42 19	103 - 9 112 111	5 - - 5 5	82 - 9 91 90	16 - - 16 16	- - 1 1 1	- - 1 1 1	- - - - -
08115	BOEBLINGEN Personal auf Dauer 1) mit Zeitvertrag insgesamt dar.: Frauen	78 7 85 65	66 5 71 51	19 - 19 11	46 5 51 40	1 - 1 -	10 1 11 11	- - - -	6 1 7 7	4 - 4 4	2 - 3 3	- 1 1 1	2 - 2 2
08116	ESSLINGEN Personal auf Dauer 1) in Ausbildung mit Zeitvertrag insgesamt dar.: Frauen	129 1 12 142 102	92 1 8 101 61	22 - - 22 10	69 1 8 78 51	1 - - 1 -	35 - 4 39 39	4 - - 4 4	23 - 4 27 27	8 - - 8 8	2 - - 2 2	- - - - -	2 - - 2 2
08117	GÖPPINGEN Personal auf Dauer 1) in Ausbildung mit Zeitvertrag insgesamt dar.: Frauen	377 23 37 437 273	294 23 29 346 182	68 7 - 75 18	219 16 28 263 164	7 - - 8 -	83 - - 91 91	2 - - 2 2	62 - 7 69 69	19 - 1 20 20	- - - - -	- - - - -	- - - - -
08118	LUDWIGSBURG Personal auf Dauer 1) in Ausbildung mit Zeitvertrag insgesamt dar.: Frauen	340 15 33 388 272	254 15 22 291 176	64 9 - 73 29	187 6 22 215 147	3 - - 3 -	86 - 10 96 95	7 - - 7 6	63 - 9 72 72	16 - 1 17 17	- - 1 1 1	- - 1 1 1	- - - - -
08119	REMS-MURR-KREIS Personal auf Dauer 1) in Ausbildung mit Zeitvertrag insgesamt dar.: Frauen	290 12 47 349 250	222 12 34 268 169	56 3 - 59 27	162 9 33 204 142	4 - 1 5 -	67 - 13 80 80	6 - - 6 6	47 - 13 60 60	14 - - 14 14	1 - - 1 1	- - - - -	1 - - 1 1
08121	STADTKREIS HEILBRONN Personal auf Dauer 1) in Ausbildung mit Zeitvertrag insgesamt dar.: Frauen	321 27 37 385 234	256 27 27 310 161	75 7 - 82 28	177 20 26 223 132	4 - 1 5 1	65 - 10 75 73	12 - - 12 12	39 - 7 46 44	14 - 3 17 17	- - - - -	- - - - -	- - - - -
08125	HEILBRONN Personal auf Dauer 1) insgesamt dar.: Frauen	12 12 10	9 9 7	3 3 2	6 6 5	- - -	3 3 3	- - -	3 3 3	- - -	- - -	- - -	- - -
08126	HOHENLOHEKREIS Personal auf Dauer 1) mit Zeitvertrag insgesamt dar.: Frauen	17 3 20 11	15 2 17 8	5 - 5 1	10 2 12 7	- - - -	1 - 1 1	- - - -	- - - -	1 - 1 1	1 - 2 2	- - - -	1 1 2 2
08127	SCHWAEBISCH HALL Personal auf Dauer 1) in Ausbildung mit Zeitvertrag insgesamt dar.: Frauen	191 6 15 212 134	147 6 11 164 86	32 - - 32 12	112 6 11 129 74	3 - - 3 -	42 - 4 46 46	2 - - 2 2	31 - 3 34 34	9 - 1 10 10	2 - - 2 2	- - - - -	2 - - 2 2
08128	MAIN-TAUBER-KREIS Personal auf Dauer 1) in Ausbildung mit Zeitvertrag insgesamt dar.: Frauen	205 8 16 229 133	160 8 11 179 85	41 4 - 45 8	114 4 10 128 77	5 - 1 6 -	43 - 4 47 45	- - - - -	34 - 3 37 35	9 - 1 10 10	2 - 1 3 3	- - - - -	2 - 1 3 3
08135	HEIDENHEIM Personal auf Dauer 1) mit Zeitvertrag insgesamt dar.: Frauen	35 4 39 20	28 2 30 11	7 - 7 1	19 2 21 10	2 - 2 -	7 2 9 9	2 - 2 2	4 2 6 6	1 - 1 1	- - - -	- - - -	- - - -
08136	OSTALBKREIS Personal auf Dauer 1) in Ausbildung mit Zeitvertrag insgesamt dar.: Frauen	459 13 39 511 306	359 13 29 401 198	76 2 - 78 19	262 11 27 300 166	21 - 2 23 13	97 - 10 107 105	3 - - 3 3	71 - 9 80 79	23 - 1 24 23	3 - - 3 3	- - - - -	3 - - 3 3
081	Reg.-bez. Stuttgart Personal auf Dauer 1) in Ausbildung mit Zeitvertrag insgesamt dar.: Frauen	3 524 119 364 4 007 2 561	2 869 119 284 3 272 1 834	723 38 - 761 260	2 056 81 275 2 412 1 541	90 - 9 99 33	642 - 75 717 709	43 - - 43 42	465 - 67 532 526	134 - 8 142 141	13 - 5 18 18	- - 3 3 3	13 - 2 15 15
08211000	BADEN-BADEN, STADT Personal auf Dauer 1) mit Zeitvertrag insgesamt dar.: Frauen	22 2 24 17	13 1 14 7	7 - 7 1	6 - 7 6	- - - -	6 1 7 7	1 - 1 1	5 1 6 6	- - - -	3 - 3 3	- - - -	3 - 3 3

1) Einschl. Beamte auf Widerruf oder auf Zeit.

Noch: 62. Beschäftigte der Bundesanstalt für Arbeit in den Stadt- und Landkreisen Baden-Württembergs am 30. Juni 1992 nach
Dauer des Dienstverhältnisses

GKZ	Kreis/kreisfreie Stadt Dauer des Dienstverhältnisses	Insgesamt	Vollzeitbeschäftigte				Teilzeitbeschäftigte T1				Teilzeitbeschäft. T2		
			zu- sammen	Beamte	Ange- stell- te	Ar- bei- ter	zu- sammen	Beamte	Ange- stell- te	Ar- bei- ter	zu- sammen	Ange- stell- te	Ar- bei- ter
08212000	KARLSRUHE, STADT Personal auf Dauer 1) in Ausbildung mit Zeitvertrag insgesamt dar.: Frauen	488 29 50 567 368	394 29 42 465 267	113 8 - 121 49	275 21 40 336 214	6 - 2 8 4	94 - 7 101 100	9 - - 9 9	71 - 5 76 75	14 - 2 16 16	- - 1 1 1	- - 1 1 1	- - - - -
08215	KARLSRUHE Personal auf Dauer 1) mit Zeitvertrag insgesamt dar.: Frauen	68 6 74 53	48 3 51 30	20 - 20 10	28 3 31 20	- - - -	19 3 22 22	1 - 1 1	13 3 16 16	5 - 5 5	1 - 1 1	- - - -	1 - 1 1
08216	RASTATT Personal auf Dauer 1) in Ausbildung mit Zeitvertrag insgesamt dar.: Frauen	265 7 32 304 190	189 7 17 213 99	64 2 - 66 13	122 5 15 142 85	3 - 2 5 1	75 - 14 89 89	3 - - 3 3	54 - 12 66 66	18 - 2 20 20	1 - 1 2 2	- - - - -	1 - 1 2 2
08221000	HEIDELBERG, STADT Personal auf Dauer 1) in Ausbildung mit Zeitvertrag insgesamt dar.: Frauen	340 15 37 392 243	262 15 29 306 157	65 3 - 68 19	192 12 28 232 137	5 - 1 6 1	78 - 8 86 86	10 - - 10 10	52 - 6 58 58	16 - 2 18 18	- - - - -	- - - - -	- - - - -
08222000	MANNHEIM, UNIVERSITÄTSSTADT Personal auf Dauer 1) in Ausbildung mit Zeitvertrag insgesamt dar.: Frauen	566 22 53 641 358	465 22 46 533 250	150 11 - 161 43	302 11 44 357 205	13 - 2 15 2	101 - 7 108 108	14 - - 14 14	67 - 4 71 71	20 - 3 23 23	- - - - -	- - - - -	- - - - -
08225	NECKAR-ODENWALD-KREIS Personal auf Dauer 1) mit Zeitvertrag insgesamt dar.: Frauen	47 6 53 27	38 4 42 16	13 - 13 4	23 4 27 12	2 - 2 -	6 - 6 6	- - - -	4 - - 4	2 - 2 2	3 2 5 5	- - - -	3 2 5 5
08226	RHEIN-NECKAR-KREIS Personal auf Dauer 1) mit Zeitvertrag insgesamt dar.: Frauen	60 4 64 41	43 2 45 23	13 - 13 4	30 2 32 19	- - - -	16 2 18 18	1 - 1 1	13 2 15 15	2 - 2 2	1 - 1 -	1 - 1 -	- - - -
08231000	PFORZHEIM, STADT Personal auf Dauer 1) in Ausbildung mit Zeitvertrag insgesamt dar.: Frauen	230 12 28 270 169	181 12 21 214 113	46 4 - 50 23	132 8 20 160 90	3 - 1 4 -	49 - 7 56 56	3 - - 3 3	33 - 4 37 37	13 - 3 16 16	- - - - -	- - - - -	- - - - -
08235	CALW Personal auf Dauer 1) in Ausbildung mit Zeitvertrag insgesamt dar.: Frauen	234 15 28 277 179	167 15 13 195 99	44 2 - 46 13	121 13 13 147 86	2 - - 2 -	66 - 14 80 78	1 - - 1 1	52 - 13 65 63	13 - 1 14 14	1 - 1 2 2	- - - - -	1 - 1 2 2
08236	ENZKREIS Personal auf Dauer 1) mit Zeitvertrag insgesamt dar.: Frauen	9 1 10 6	8 - 8 4	4 - 4 1	4 - 4 3	- - - -	1 - 1 1	- - - -	1 - 1 1	- - - -	- 1 1 1	- - - -	- 1 1 1
08237	FREUDENSTADT Personal auf Dauer 1) mit Zeitvertrag insgesamt dar.: Frauen	36 6 42 26	26 3 29 13	9 - 9 1	16 3 19 12	1 - 1 -	7 3 10 10	1 - 1 1	6 3 9 9	- - - -	3 - 3 3	- - - -	3 - 3 3
082	Reg.-bez. Karlsruhe Personal auf Dauer 1) in Ausbildung mit Zeitvertrag insgesamt dar.: Frauen	2 365 100 253 2 718 1 677	1 834 100 181 2 115 1 078	548 30 - 578 181	1 251 70 173 1 494 889	35 - 8 43 8	518 - 66 584 581	44 - - 44 44	371 - 53 424 421	103 - 13 116 116	13 - 6 19 18	1 - 1 2 1	12 - 5 17 17
08311000	FREIBURG IM BREISGAU, STADT Personal auf Dauer 1) in Ausbildung mit Zeitvertrag insgesamt dar.: Frauen	410 21 40 471 249	340 21 31 392 172	91 6 - 97 27	243 15 31 289 144	6 - - 6 1	67 - 8 75 73	8 - - 8 8	40 - 7 47 45	19 - 1 20 20	3 - 1 4 4	- - 1 1 1	3 - - 3 3
08315	BREISGAU-HOCHSCHWARZWALD Personal auf Dauer 1) mit Zeitvertrag insgesamt dar.: Frauen	17 1 18 14	11 - 11 7	3 - 3 3	8 - 8 4	- - - -	4 1 5 5	- - - -	4 1 5 5	- - - -	2 - 2 2	- - - -	2 - 2 2
08316	EMMENDINGEN Personal auf Dauer 1) mit Zeitvertrag insgesamt dar.: Frauen	23 1 24 18	15 1 16 10	8 - 8 4	7 1 8 6	- - - -	5 - 5 5	1 - 1 1	4 - 4 4	- - - -	3 - 3 3	- - - -	3 - 3 3

1) Einschl. Beamte auf Widerruf oder auf Zeit.

Noch: 62. Beschäftigte der Bundesanstalt für Arbeit in den Stadt- und Landkreisen Baden-Württembergs am 30. Juni 1992 nach Dauer des Dienstverhältnisses

GKZ	Kreis/kreisfreie Stadt Dauer des Dienstverhältnisses	Insgesamt	Vollzeitbeschäftigte				Teilzeitbeschäftigte T1				Teilzeitbeschäft. T2		
			zu- sammen	Beamte	Ange- stell- te	Ar- bei- ter	zu- sammen	Beamte	Ange- stell- te	Ar- bei- ter	zu- sammen	Ange- stell- te	Ar- bei- ter
08317	ORTENAU-KREIS												
	Personal auf Dauer 1)	303	231	67	158	6	65	7	56	2	7	-	7
	in Ausbildung	8	8	2	6	-	-	-	-	-	-	-	-
	mit Zeitvertrag	25	19	-	19	-	5	-	5	-	1	-	1
	insgesamt	336	258	69	183	6	70	7	61	2	8	-	8
	dar.: Frauen	202	125	18	107	-	69	6	61	2	8	-	8
08325	ROTTWEIL												
	Personal auf Dauer 1)	207	152	44	105	3	50	12	31	7	5	-	5
	in Ausbildung	9	9	4	5	-	-	-	-	-	-	-	-
	mit Zeitvertrag	18	15	-	15	-	3	-	3	-	-	-	-
	insgesamt	234	176	48	125	3	53	12	34	7	5	-	5
	dar.: Frauen	138	84	13	71	-	49	11	31	7	5	-	5
08326	SCHWARZWALD-BAAR-KREIS												
	Personal auf Dauer 1)	209	162	41	114	7	46	4	37	5	1	1	-
	in Ausbildung	8	8	5	3	-	-	-	-	-	-	-	-
	mit Zeitvertrag	19	16	-	15	1	3	-	3	-	-	-	-
	insgesamt	236	186	46	132	8	49	4	40	5	1	1	-
	dar.: Frauen	130	81	10	70	1	49	4	40	5	-	-	-
08327	TUTTLINGEN												
	Personal auf Dauer 1)	36	28	8	19	1	7	3	2	2	1	-	1
	in Ausbildung	1	1	1	-	-	-	-	-	-	-	-	-
	mit Zeitvertrag	5	5	-	5	-	-	-	-	-	-	-	-
	insgesamt	42	34	9	24	1	7	3	2	2	1	-	1
	dar.: Frauen	26	18	4	14	-	7	3	2	2	1	-	1
08335	KONSTANZ												
	Personal auf Dauer 1)	246	193	56	132	5	52	3	43	6	1	-	1
	in Ausbildung	6	6	2	4	-	-	-	-	-	-	-	-
	mit Zeitvertrag	18	15	-	15	-	3	-	3	-	-	-	-
	insgesamt	270	214	58	151	5	55	3	46	6	1	-	1
	dar.: Frauen	166	111	16	95	-	54	3	45	6	1	-	1
08336	LOERRACH												
	Personal auf Dauer 1)	220	168	38	125	5	51	2	41	8	1	-	1
	in Ausbildung	7	7	2	5	-	-	-	-	-	-	-	-
	mit Zeitvertrag	14	12	-	12	-	2	-	2	-	-	-	-
	insgesamt	241	187	40	142	5	53	2	43	8	1	-	1
	dar.: Frauen	126	72	6	66	-	53	2	43	8	1	-	1
08337	WALDSHUT												
	Personal auf Dauer 1)	48	25	15	9	1	22	2	18	2	1	-	1
	mit Zeitvertrag	1	1	-	1	-	-	-	-	-	-	-	-
	insgesamt	49	26	15	10	1	22	2	18	2	1	-	1
	dar.: Frauen	31	8	3	5	-	22	2	18	2	1	-	1
083	Reg.-bez. Freiburg												
	Personal auf Dauer 1)	1 719	1 325	371	920	34	369	42	276	51	25	1	24
	in Ausbildung	60	60	22	38	-	-	-	-	-	-	-	-
	mit Zeitvertrag	142	115	-	114	1	25	-	24	1	2	1	1
	insgesamt	1 921	1 500	393	1 072	35	394	42	300	52	27	2	25
	dar.: Frauen	1 100	688	104	582	2	386	40	294	52	26	1	25
08415	REUTLINGEN												
	Personal auf Dauer 1)	310	247	66	177	4	61	9	38	14	2	-	2
	in Ausbildung	8	8	3	5	-	-	-	-	-	-	-	-
	mit Zeitvertrag	37	27	-	26	1	10	-	9	1	-	-	-
	insgesamt	355	282	69	208	5	71	9	47	15	2	-	2
	dar.: Frauen	221	149	15	134	-	70	9	46	15	2	-	2
08416	TUEBINGEN												
	Personal auf Dauer 1)	54	36	10	25	1	18	4	11	3	-	-	-
	mit Zeitvertrag	3	2	-	2	-	1	-	1	-	-	-	-
	insgesamt	57	38	10	27	1	19	4	12	3	-	-	-
	dar.: Frauen	39	20	3	17	-	19	4	12	3	-	-	-
08417	ZOLLERNALBKREIS												
	Personal auf Dauer 1)	225	173	47	122	4	51	2	37	12	1	-	1
	in Ausbildung	9	9	3	6	-	-	-	-	-	-	-	-
	mit Zeitvertrag	17	14	-	14	-	3	-	3	-	-	-	-
	insgesamt	251	196	50	142	4	54	2	40	12	1	-	1
	dar.: Frauen	151	96	8	88	-	54	2	40	12	1	-	1
08421	STADTKREIS ULM												
	Personal auf Dauer 1)	233	178	43	131	4	54	10	35	9	1	-	1
	in Ausbildung	9	9	4	5	-	-	-	-	-	-	-	-
	mit Zeitvertrag	32	20	-	18	2	12	-	12	-	-	-	-
	insgesamt	274	207	47	154	6	66	10	47	9	1	-	1
	dar.: Frauen	166	103	12	90	1	62	8	45	9	1	-	1
08425	ALB-DONAU-KREIS												
	Personal auf Dauer 1)	15	8	4	4	-	5	1	4	-	2	-	2
	mit Zeitvertrag	1	1	-	1	-	-	-	-	-	-	-	-
	insgesamt	16	9	4	5	-	5	1	4	-	2	-	2
	dar.: Frauen	11	4	1	3	-	5	1	4	-	2	-	2
08426	BIBERACH												
	Personal auf Dauer 1)	44	36	14	21	1	8	1	4	3	-	-	-
	mit Zeitvertrag	3	3	-	3	-	-	-	-	-	-	-	-
	insgesamt	47	39	14	24	1	8	1	4	3	-	-	-
	dar.: Frauen	32	24	5	19	-	8	1	4	3	-	-	-
08435	BODENSEEKREIS												
	Personal auf Dauer 1)	43	33	13	19	1	10	1	8	1	-	-	-
	in Ausbildung	1	1	1	-	-	-	-	-	-	-	-	-
	mit Zeitvertrag	5	4	-	4	-	1	-	1	-	-	-	-
	insgesamt	49	38	14	23	1	11	1	9	1	-	-	-
	dar.: Frauen	34	23	6	17	-	11	1	9	1	-	-	-

1) Einschl. Beamte auf Widerruf oder auf Zeit.

Noch: 62. Beschäftigte der Bundesanstalt für Arbeit in den Stadt- und Landkreisen Baden-Württembergs am 30. Juni 1992 nach Dauer des Dienstverhältnisses

GKZ	Kreis/kreisfreie Stadt Dauer des Dienstverhältnisses	Insgesamt	Vollzeitbeschäftigte				Teilzeitbeschäftigte T1				Teilzeitbeschäft. T2		
			zu- sammen	Beamte	Ange- stell- te	Ar- bei- ter	zu- sammen	Beamte	Ange- stell- te	Ar- bei- ter	zu- sammen	Ange- stell- te	Ar- bei- ter
08436	RAVENSBURG												
	Personal auf Dauer 1)	320	278	72	201	5	40	6	30	4	2	1	1
	in Ausbildung	16	16	4	12	-	-	-	-	-	-	-	-
	mit Zeitvertrag	36	33	-	33	-	3	-	3	-	-	-	-
	insgesamt	372	327	76	246	5	43	6	33	4	2	1	1
	dar.: Frauen	215	170	28	142	-	43	6	33	4	2	1	1
08437	SIGMARINGEN												
	Personal auf Dauer 1)	37	27	13	13	1	7	-	5	2	3	-	3
	in Ausbildung	1	1	-	1	-	-	-	-	-	-	-	-
	mit Zeitvertrag	3	2	-	2	-	1	-	1	-	-	-	-
	insgesamt	41	30	13	16	1	8	-	6	2	3	-	3
	dar.: Frauen	22	11	2	9	-	8	-	6	2	3	-	3
084	Reg.-bez. Tübingen												
	Personal auf Dauer 1)	1 281	1 016	282	713	21	254	34	172	48	11	1	10
	in Ausbildung	44	44	15	29	-	-	-	-	-	-	-	-
	mit Zeitvertrag	137	106	-	103	3	31	-	30	1	-	-	-
	insgesamt	1 462	1 166	297	845	24	285	34	202	49	11	1	10
	dar.: Frauen	891	600	80	519	1	280	32	199	49	11	1	10
08	Baden-Württemberg												
	Personal auf Dauer 1)	8 889	7 044	1 924	4 940	180	1 783	163	1 284	336	62	3	59
	in Ausbildung	323	323	105	218	-	-	-	-	-	-	-	-
	mit Zeitvertrag	896	686	-	665	21	197	-	174	23	13	5	8
	insgesamt	10 108	8 053	2 029	5 823	201	1 980	163	1 458	359	75	8	67
	dar.: Frauen	6 229	4 200	625	3 531	44	1 956	158	1 440	358	73	6	67

1) Einschl. Beamte auf Widerruf oder auf Zeit.

63. Beschäftigte der Sozialversicherungsträger unter Aufsicht des Bundes (einschließlich Zusatzversorgung) in den Stadt- und Landkreisen Baden-Württembergs am 30. Juni 1992 nach Dauer des Dienstverhältnisses

GKZ	Kreis/kreisfreie Stadt Dauer des Dienstverhältnisses	Insgesamt	Vollzeitbeschäftigte				Teilzeitbeschäftigte T1				Teilzeitbeschäft. T2		
			zu- sammen	Beamte	Ange- stell- te	Ar- bei- ter	zu- sammen	Beamte	Ange- stell- te	Ar- bei- ter	zu- sammen	Ange- stell- te	Ar- bei- ter
08111000	STUTTGART, LANDESHAUPTSTADT Personal auf Dauer 1) in Ausbildung mit Zeitvertrag insgesamt dar.: Frauen	1 375 91 21 1 487 846	1 284 91 18 1 393 753	12 - - 12 3	1 262 91 18 1 371 744	10 - - 10 6	79 - 3 82 81	1 - - 1 1	70 - 3 73 72	8 - - 8 8	12 - - 12 12	3 - - 3 3	9 - - 9 9
08115	BOEBLINGEN Personal auf Dauer 1) in Ausbildung insgesamt dar.: Frauen	105 11 116 80	91 11 102 66	- - - -	91 11 102 66	- - - -	9 - 9 9	- - - -	9 - 9 9	- - - -	5 - 5 5	- - - -	5 - 5 5
08116	ESSLINGEN Personal auf Dauer 1) in Ausbildung insgesamt dar.: Frauen	115 16 131 85	99 16 115 69	- - - -	99 16 115 69	- - - -	8 - 8 8	- - - -	6 - 6 6	2 - 2 2	8 - 8 8	- - - -	8 - 8 8
08117	GOEPPINGEN Personal auf Dauer 1) in Ausbildung mit Zeitvertrag insgesamt dar.: Frauen	99 10 4 113 69	82 10 4 96 52	2 - - 2 -	80 10 4 94 52	- - - - -	13 - - 13 13	- - - - -	13 - - 13 13	- - - - -	4 - - 4 4	- - - - -	4 - - 4 4
08118	LUDWIGSBURG Personal auf Dauer 1) in Ausbildung mit Zeitvertrag insgesamt dar.: Frauen	225 40 9 274 174	205 40 8 253 153	- - - - -	205 40 8 253 153	- - - - -	8 - 1 9 9	- - - - -	8 - 1 9 9	- - - - -	12 - - 12 12	4 - - 4 4	8 - - 8 8
08119	REMS-MURR-KREIS Personal auf Dauer 1) in Ausbildung insgesamt dar.: Frauen	87 12 99 64	76 12 88 53	- - - -	76 12 88 53	- - - -	1 - 1 1	- - - -	1 - 1 1	- - - -	10 - 10 10	1 - 1 1	9 - 9 9
08121	STADTKREIS HEILBRONN Personal auf Dauer 1) in Ausbildung mit Zeitvertrag insgesamt dar.: Frauen	147 19 1 167 109	129 19 - 148 90	- - - - -	129 19 - 148 90	- - - - -	16 - 1 17 17	- - - - -	14 - 1 15 15	2 - - 2 2	2 - - 2 2	- - - - -	2 - - 2 2
08125	HEILBRONN Personal auf Dauer 1) in Ausbildung insgesamt dar.: Frauen	26 1 27 9	22 1 23 5	- - - -	22 1 23 5	- - - -	- - - -	- - - -	- - - -	- - - -	4 - 4 4	- - - -	4 - 4 4
08126	HOHENLOHEKREIS Personal auf Dauer 1) insgesamt dar.: Frauen	17 17 11	15 15 9	- - -	15 15 9	- - -	- - -	- - -	- - -	- - -	2 2 2	- - -	2 2 2
08127	SCHWAEBISCH HALL Personal auf Dauer 1) in Ausbildung insgesamt dar.: Frauen	35 1 36 18	30 1 31 13	- - - -	30 1 31 13	- - - -	2 - 2 2	- - - -	2 - 2 2	- - - -	3 - 3 3	- - - -	3 - 3 3
08128	MAIN-TAUBER-KREIS Personal auf Dauer 1) in Ausbildung mit Zeitvertrag insgesamt dar.: Frauen	282 2 9 293 195	252 2 8 262 164	- - - - -	130 2 5 137 78	122 - 3 125 86	25 - 1 26 26	- - - - -	21 - - 21 21	4 - 1 5 5	5 - - 5 5	- - - - -	5 - - 5 5
08135	HEIDENHEIM Personal auf Dauer 1) in Ausbildung insgesamt dar.: Frauen	37 1 38 19	29 1 30 12	- - - -	29 1 30 12	- - - -	6 - 6 6	- - - -	6 - 6 6	- - - -	2 - 2 1	- - - -	2 - 2 1
08136	OSTALBKREIS Personal auf Dauer 1) in Ausbildung mit Zeitvertrag insgesamt dar.: Frauen	554 53 13 620 339	535 53 13 601 320	- - - - -	517 53 13 583 302	18 - - 18 18	11 - - 11 11	- - - - -	11 - - 11 11	- - - - -	8 - - 8 8	- - - - -	8 - - 8 8
081	Reg.-bez. Stuttgart Personal auf Dauer 1) in Ausbildung mit Zeitvertrag insgesamt dar.: Frauen	3 104 257 57 3 418 2 018	2 849 257 51 3 157 1 759	14 - - 14 3	2 685 257 48 2 990 1 646	150 - 3 153 110	178 - 6 184 183	1 - - 1 1	161 - 5 166 165	16 - 1 17 17	77 - - 77 76	8 - - 8 8	69 - - 69 68
08211000	BADEN-BADEN, STADT Personal auf Dauer 1) in Ausbildung mit Zeitvertrag insgesamt dar.: Frauen	54 3 1 58 31	50 3 1 54 27	- - - - -	50 3 1 54 27	- - - - -	3 - - 3 3	- - - - -	3 - - 3 3	- - - - -	1 - - 1 1	- - - - -	1 - - 1 1

1) Einschl. Beamte auf Widerruf oder auf Zeit.

Noch: 63. Beschäftigte der Sozialversicherungsträger unter Aufsicht des Bundes (einschließlich Zusatzversorgung) in den Stadt- und Landkreisen Baden-Württembergs am 30. Juni 1992 nach Dauer des Dienstverhältnisses

GKZ	Kreis/kreisfreie Stadt Dauer des Dienstverhältnisses	Insgesamt	Vollzeitbeschäftigte				Teilzeitbeschäftigte T1				Teilzeitbeschäft. T2		
			zu- sammen	Beamte	Ange- stell- te	Ar- bei- ter	zu- sammen	Beamte	Ange- stell- te	Ar- bei- ter	zu- sammen	Ange- stell- te	Ar- bei- ter
08212000	KARLSRUHE, STADT Personal auf Dauer 1) in Ausbildung mit Zeitvertrag insgesamt dar.: Frauen	1 595 52 74 1 721 814	1 481 52 72 1 605 700	10 - - 10 2	1 450 52 71 1 573 697	21 - 1 22 1	106 - 2 108 106	- - - - -	101 - 2 103 102	5 - - 5 4	8 - - 8 8	- - - - -	8 - - 8 8
08215	KARLSRUHE Personal auf Dauer 1) in Ausbildung mit Zeitvertrag insgesamt dar.: Frauen	88 7 1 96 50	68 7 - 75 30	- - - - -	68 7 - 75 30	- - - - -	11 - 1 12 11	- - - - -	9 - 1 10 9	2 - - 2 2	9 - - 9 9	- - - - -	9 - - 9 9
08216	RASTATT Personal auf Dauer 1) in Ausbildung insgesamt dar.: Frauen	49 5 54 26	44 5 49 21	- - - -	44 5 49 21	- - - -	2 - 2 2	- - - -	2 - 2 2	- - - -	3 - 3 3	- - - -	3 - 3 3
08221000	HEIDELBERG, STADT Personal auf Dauer 1) in Ausbildung mit Zeitvertrag insgesamt dar.: Frauen	606 23 5 634 363	518 23 2 543 272	- - - - -	513 23 2 538 268	5 - - 5 4	84 - 3 87 87	- - - - -	61 - 3 64 64	23 - - 23 23	4 - - 4 4	1 - - 1 1	3 - - 3 3
08222000	MANNHEIM, UNIVERSITÄTSTADT Personal auf Dauer 1) in Ausbildung mit Zeitvertrag insgesamt dar.: Frauen	1 493 70 1 1 564 780	1 350 70 - 1 420 639	9 - - 9 3	1 337 70 - 1 407 632	4 - - 4 4	131 - 1 132 129	- - - - -	118 - 1 119 116	13 - - 13 13	12 - - 12 12	6 - - 6 6	6 - - 6 6
08225	NECKAR-ODENWALD-KREIS Personal auf Dauer 1) in Ausbildung insgesamt dar.: Frauen	60 4 64 35	50 4 54 25	- - - -	50 4 54 25	- - - -	5 - 5 5	- - - -	5 - 5 5	- - - -	5 - 5 5	- - - -	5 - 5 5
08226	RHEIN-NECKAR-KREIS Personal auf Dauer 1) in Ausbildung mit Zeitvertrag insgesamt dar.: Frauen	126 12 1 139 82	101 12 - 113 56	- - - - -	101 12 - 113 56	- - - - -	16 - - 16 16	- - - - -	16 - - 16 16	- - - - -	9 - 1 10 10	- - 1 1 1	9 - - 9 9
08231000	PFORZHEIM, STADT Personal auf Dauer 1) in Ausbildung insgesamt dar.: Frauen	168 10 178 103	150 10 160 85	- - - -	150 10 160 85	- - - -	18 - 18 18	- - - -	15 - 15 15	3 - 3 3	- - - -	- - - -	- - - -
08235	CALW Personal auf Dauer 1) in Ausbildung mit Zeitvertrag insgesamt dar.: Frauen	134 1 4 139 101	121 1 4 126 88	- - - - -	70 1 1 72 48	51 - 3 54 40	9 - - 9 9	- - - - -	8 - - 8 8	1 - - 1 1	4 - - 4 4	- - - - -	4 - - 4 4
08236	ENZKREIS Personal auf Dauer 1) in Ausbildung insgesamt dar.: Frauen	11 1 12 6	10 1 11 5	- - - -	10 1 11 5	- - - -	- - - -	- - - -	- - - -	- - - -	1 - 1 1	- - - -	1 - 1 1
08237	FREUDENSTADT Personal auf Dauer 1) in Ausbildung insgesamt dar.: Frauen	22 2 24 12	19 2 21 9	- - - -	19 2 21 9	- - - -	- - - -	- - - -	- - - -	- - - -	3 - 3 3	- - - -	3 - 3 3
082	Reg.-bez. Karlsruhe Personal auf Dauer 1) in Ausbildung mit Zeitvertrag insgesamt dar.: Frauen	4 406 190 87 4 683 2 403	3 962 190 79 4 231 1 957	19 - - 19 5	3 862 190 75 4 127 1 903	81 - 4 85 49	385 - 7 392 386	- - - - -	338 - 7 345 340	47 - - 47 46	59 - 1 60 60	7 - 1 8 8	52 - - 52 52
08311000	FREIBURG IM BREISGAU, STADT Personal auf Dauer 1) in Ausbildung mit Zeitvertrag insgesamt dar.: Frauen	379 42 1 422 240	352 42 1 395 213	6 - - 6 3	346 42 1 389 210	- - - - -	24 - - 24 24	- - - - -	23 - - 23 23	1 - - 1 1	3 - - 3 3	- - - - -	3 - - 3 3
08315	BREISGAU-HOCHSCHWARZWALD Personal auf Dauer 1) in Ausbildung insgesamt dar.: Frauen	117 6 123 85	81 6 87 49	- - - -	58 6 64 35	23 - 23 14	33 - 33 33	- - - -	13 - 13 13	20 - 20 20	3 - 3 3	- - - -	3 - 3 3
08316	EMMENDINGEN Personal auf Dauer 1) in Ausbildung insgesamt dar.: Frauen	27 1 28 11	24 1 25 8	- - - -	24 1 25 8	- - - -	1 - 1 1	- - - -	1 - 1 1	- - - -	2 - 2 2	- - - -	2 - 2 2

1) Einschl. Beamte auf Widerruf oder auf Zeit.

Noch: 63. Beschäftigte der Sozialversicherungsträger unter Aufsicht des Bundes (einschließlich Zusatzversorgung) in den Stadt- und Landkreisen Baden-Württembergs am 30. Juni 1992 nach Dauer des Dienstverhältnisses

GKZ	Kreis/kreisfreie Stadt Dauer des Dienstverhältnisses	Insgesamt	Vollzeitbeschäftigte				Teilzeitbeschäftigte T1				Teilzeitbeschäft. T2		
			zu- sammen	Beamte	Ange- stell- te	Ar- bei- ter	zu- sammen	Beamte	Ange- stell- te	Ar- bei- ter	zu- sammen	Ange- stell- te	Ar- bei- ter
08317	ORTENAU-KREIS												
	Personal auf Dauer 1)	151	124	-	124	-	18	-	16	2	9	1	8
	in Ausbildung	18	18	-	18	-	-	-	-	-	-	-	-
	mit Zeitvertrag	1	1	-	1	-	-	-	-	-	-	-	-
	insgesamt	170	143	-	143	-	18	-	16	2	9	1	8
	dar.: Frauen	100	73	-	73	-	18	-	16	2	9	1	8
08325	ROTTWEIL												
	Personal auf Dauer 1)	15	12	-	12	-	-	-	-	-	3	-	3
	insgesamt	15	12	-	12	-	-	-	-	-	3	-	3
	dar.: Frauen	9	6	-	6	-	-	-	-	-	3	-	3
08326	SCHWARZWALD-BAAH-KREIS												
	Personal auf Dauer 1)	218	184	-	139	45	27	-	27	-	7	-	7
	in Ausbildung	9	9	-	9	-	-	-	-	-	-	-	-
	mit Zeitvertrag	12	8	-	4	4	3	-	3	-	1	1	-
	insgesamt	239	201	-	152	49	30	-	30	-	8	1	7
	dar.: Frauen	162	124	-	87	37	30	-	30	-	8	1	7
08327	TUTTLINGEN												
	Personal auf Dauer 1)	24	18	-	18	-	2	-	2	-	4	-	4
	in Ausbildung	3	3	-	3	-	-	-	-	-	-	-	-
	insgesamt	27	21	-	21	-	2	-	2	-	4	-	4
	dar.: Frauen	21	15	-	15	-	2	-	2	-	4	-	4
08335	KONSTANZ												
	Personal auf Dauer 1)	236	211	-	211	-	18	-	18	-	7	-	7
	in Ausbildung	14	14	-	14	-	-	-	-	-	-	-	-
	mit Zeitvertrag	6	4	-	4	-	2	-	2	-	-	-	-
	insgesamt	256	229	-	229	-	20	-	20	-	7	-	7
	dar.: Frauen	158	131	-	131	-	20	-	20	-	7	-	7
08336	LOERRACH												
	Personal auf Dauer 1)	74	58	-	58	-	12	-	12	-	4	-	4
	in Ausbildung	4	4	-	4	-	-	-	-	-	-	-	-
	mit Zeitvertrag	2	2	-	2	-	-	-	-	-	-	-	-
	insgesamt	80	64	-	64	-	12	-	12	-	4	-	4
	dar.: Frauen	47	31	-	31	-	12	-	12	-	4	-	4
08337	WALDSHUT												
	Personal auf Dauer 1)	181	153	-	99	54	24	-	5	19	4	-	4
	in Ausbildung	6	6	-	6	-	-	-	-	-	-	-	-
	mit Zeitvertrag	12	11	-	3	8	1	-	-	1	-	-	-
	insgesamt	199	170	-	108	62	25	-	5	20	4	-	4
	dar.: Frauen	141	113	-	75	38	24	-	4	20	4	-	4
083	Reg.-bez. Freiburg												
	Personal auf Dauer 1)	1 422	1 217	6	1 089	122	159	-	117	42	46	1	45
	in Ausbildung	103	103	-	103	-	-	-	-	-	-	-	-
	mit Zeitvertrag	34	27	-	15	12	6	-	5	1	1	1	-
	insgesamt	1 559	1 347	6	1 207	134	165	-	122	43	47	2	45
	dar.: Frauen	974	763	3	671	89	164	-	121	43	47	2	45
08415	REUTLINGEN												
	Personal auf Dauer 1)	116	97	-	97	-	12	-	10	2	7	-	7
	in Ausbildung	9	9	-	9	-	-	-	-	-	-	-	-
	insgesamt	125	106	-	106	-	12	-	10	2	7	-	7
	dar.: Frauen	78	59	-	59	-	12	-	10	2	7	-	7
08416	TUEBINGEN												
	Personal auf Dauer 1)	84	76	-	76	-	5	-	5	-	3	-	3
	in Ausbildung	9	9	-	9	-	-	-	-	-	-	-	-
	mit Zeitvertrag	4	2	-	2	-	2	-	2	-	-	-	-
	insgesamt	97	87	-	87	-	7	-	7	-	3	-	3
	dar.: Frauen	58	48	-	48	-	7	-	7	-	3	-	3
08417	ZOLLERNALBKREIS												
	Personal auf Dauer 1)	41	34	-	34	-	6	-	6	-	1	-	1
	insgesamt	41	34	-	34	-	6	-	6	-	1	-	1
	dar.: Frauen	27	20	-	20	-	6	-	6	-	1	-	1
08421	STADTKREIS LUDWIGSBURG												
	Personal auf Dauer 1)	137	120	4	116	-	15	1	13	1	2	-	2
	in Ausbildung	7	7	-	7	-	-	-	-	-	-	-	-
	mit Zeitvertrag	1	1	-	1	-	-	-	-	-	-	-	-
	insgesamt	145	128	4	124	-	15	1	13	1	2	-	2
	dar.: Frauen	93	77	1	76	-	14	-	13	1	2	-	2
08425	ALB-DONAU-KREIS												
	Personal auf Dauer 1)	15	12	-	12	-	-	-	-	-	3	-	3
	insgesamt	15	12	-	12	-	-	-	-	-	3	-	3
	dar.: Frauen	12	9	-	9	-	-	-	-	-	3	-	3
08426	BIBERACH												
	Personal auf Dauer 1)	35	30	-	30	-	1	-	1	-	4	-	4
	in Ausbildung	2	2	-	2	-	-	-	-	-	-	-	-
	insgesamt	37	32	-	32	-	1	-	1	-	4	-	4
	dar.: Frauen	23	18	-	18	-	1	-	1	-	4	-	4
08435	BODENSEEKREIS												
	Personal auf Dauer 1)	65	60	-	60	-	3	-	3	-	2	-	2
	in Ausbildung	5	5	-	5	-	-	-	-	-	-	-	-
	mit Zeitvertrag	2	2	-	2	-	-	-	-	-	-	-	-
	insgesamt	72	67	-	67	-	3	-	3	-	2	-	2
	dar.: Frauen	47	42	-	42	-	3	-	3	-	2	-	2

1) Einschl. Beamte auf Widerruf oder auf Zeit.

Noch: 63. Beschäftigte der Sozialversicherungsträger unter Aufsicht des Bundes (einschließlich Zusatzversorgung) in den Stadt- und Landkreisen Baden-Württembergs am 30. Juni 1992 nach Dauer des Dienstverhältnisses

GKZ	Kreis/kreisfreie Stadt Dauer des Dienstverhältnisses	Insgesamt	Vollzeitbeschäftigte				Teilzeitbeschäftigte T1				Teilzeitbeschäft. T2		
			zu- sammen	Beamte	Ange- stell- te	Ar- bei- ter	zu- sammen	Beamte	Ange- stell- te	Ar- bei- ter	zu- sammen	Ange- stell- te	Ar- bei- ter
08436	RAVENSBURG												
	Personal auf Dauer 1)	115	103	-	103	-	4	-	3	1	8	-	8
	in Ausbildung	6	6	-	6	-	-	-	-	-	-	-	-
	mit Zeitvertrag	2	-	-	-	-	2	-	2	-	-	-	-
	insgesamt	123	109	-	109	-	6	-	5	1	8	-	8
	der.: Frauen	82	68	-	68	-	6	-	5	1	8	-	8
08437	SIGMARINGEN												
	Personal auf Dauer 1)	23	21	-	21	-	-	-	-	-	2	-	2
	insgesamt	23	21	-	21	-	-	-	-	-	2	-	2
	der.: Frauen	15	13	-	13	-	-	-	-	-	2	-	2
084	Reg.-bez. Tübingen												
	Personal auf Dauer 1)	631	553	4	549	-	46	1	41	4	32	-	32
	in Ausbildung	38	38	-	38	-	-	-	-	-	-	-	-
	mit Zeitvertrag	9	5	-	5	-	4	-	4	-	-	-	-
	insgesamt	678	596	4	592	-	50	1	45	4	32	-	32
	der.: Frauen	435	354	1	353	-	49	-	45	4	32	-	32
08	Baden-Württemberg												
	Personal auf Dauer 1)	9 563	8 581	43	8 185	353	768	2	657	109	214	16	198
	in Ausbildung	588	588	-	588	-	-	-	-	-	-	-	-
	mit Zeitvertrag	187	162	-	143	19	23	-	21	2	2	2	-
	insgesamt	10 338	9 331	43	8 916	372	791	2	678	111	216	18	198
	der.: Frauen	5 830	4 833	12	4 573	248	782	1	671	110	215	18	197

1) Einschl. Beamte auf Widerruf oder auf Zeit.

Anhang

Bekanntmachung
der Neufassung des Gesetzes über die Finanzstatistik
Vom 11. Juni 1980
(BGBl. I S. 673)

Auf Grund des Artikels 29 des Ersten Gesetzes zur Änderung statistischer Rechtsvorschriften (1. Statistikbereinigungsgesetz) vom 14. März 1980 (BGBl. I S. 294) wird nachstehend der Wortlaut des Gesetzes über die Finanzstatistik vom 8. Juni 1960 (BGBl. I S. 322) in der ab 21. März 1980 geltenden Fassung bekanntgemacht. Das Gesetz in seiner ursprünglichen Fassung ist am 23. Juni 1960 in Kraft getreten. Die Neufassung berücksichtigt:

1. die im Bundesgesetzblatt Teil III, Gliederungsnummer 600-3, veröffentlichte bereinigte Fassung des Gesetzes nach Maßgabe des § 3 Abs. 1 Satz 2 des Gesetzes über die Sammlung des Bundesrechts vom 10. Juli 1958 (BGBl. I S. 437) und des § 3 des Gesetzes über den Abschluß der Sammlung des Bundesrechts vom 28. Dezember 1968 (BGBl. I S. 1451),
2. das am 1. April 1968 in Kraft getretene Gesetz über eine Statistik des Personals, der Dienstbezüge, Vergütungen und Löhne im öffentlichen Dienst vom 15. Mai 1968 (BGBl. I S. 385),
3. das am 19. Juli 1973 in Kraft getretene Änderungsgesetz vom 12. Juli 1973 (BGBl. I S. 773) und
4. den am 21. März 1980 in Kraft getretenen Artikel 21 des 1. Statistikbereinigungsgesetzes vom 14. März 1980 (BGBl. I S. 294).

Bonn, den 11. Juni 1980

Der Bundesminister der Finanzen

Hans Matthöfer

Gesetz über die Finanzstatistik *)

§ 1

Im Geltungsbereich dieses Gesetzes wird eine Statistik der öffentlichen Finanzwirtschaft (Finanzstatistik) als Bundesstatistik durchgeführt.

§ 2

(1) Die Statistik erstreckt sich auf die Finanzwirtschaft

1. des Bundes - einschließlich der Sondervermögen,
2. der Länder - einschließlich der Sondervermögen,
3. der Gemeinden und Gemeindeverbände,
4. der Zweckverbände und anderer juristischer Personen zwischengemeindlicher Zusammenarbeit, soweit sie an Stelle kommunaler Körperschaften kommunale Aufgaben erfüllen,
5. der Sozialversicherungsträger, der Bundesanstalt für Arbeit und der Träger der Zusatzversorgung des Bundes, der Länder, der Gemeinden und der Gemeindeverbände,
6. der rechtlich selbständigen Einrichtungen für Wissenschaft, Forschung und Entwicklung, die auf Dauer überwiegend aus Zuwendungen von anderen in diesem Absatz bezeichneten juristischen Personen oder den Europäischen Gemeinschaften finanziert werden, sofern die Zuwendungen den Betrag von dreihunderttausend Deutsche Mark jährlich übersteigen,
7. der staatlichen und kommunalen Einrichtungen und wirtschaftlichen Unternehmen der Bereiche Versorgung, Entsorgung und Verkehr für die Sonderrechnungen nach dem Eigenbetriebsrecht geführt oder die in rechtlichen selbständiger Form betrieben werden, soweit nicht Nr. 8 Anwendung findet,
8. der Krankenhäuser mit kaufmännischer doppelter Buchführung, wenn eine oder mehrere der in den Nummern 2 bis 4 genannten juristischen Personen Träger oder mit mehr als 50 vom Hundert des Nennkapitals beteiligt sind.

(2) Von der Statistik werden erfaßt:

1. die Ausgaben und Einnahmen der in Absatz 1 Nr. 1 bis 6 bezeichneten juristischen Personen und der in Absatz 1 Nr. 8 bezeichneten Krankenhäuser,
2. das Steueraufkommen und die Umlagen des Bundes, der Länder, der Gemeinden und der Gemeindeverbände sowie die Umlagen der in Absatz 1 Nr. 4 genannten Zweckverbände und sonstigen juristischen Personen,
3. die Schulden der in Absatz 1 Nr. 1 bis 4 und 6 bezeichneten juristischen Personen und der in Absatz 1 Nr. 8 bezeichneten Krankenhäuser,
4. das Personal der in Absatz 1 Nr. 1 bis 6 bezeichneten juristischen Personen mit Ausnahme der Betriebskrankenkassen privater Unternehmen, der in Absatz 1 Nr. 7 und 8 bezeichneten Einrichtungen, Unternehmen und Kranken-

häuser und die Empfänger von Versorgungsbezügen nach beamtenrechtlichen Vorschriften der in Absatz 1 Nr. 1 bis 5 bezeichneten juristischen Personen mit Ausnahme der Betriebskrankenkassen privater Unternehmen sowie der in Absatz 1 Nr. 8 bezeichneten Krankenhäuser,

5. die Finanzen der in Absatz 1 Nr. 7 bezeichneten Einrichtungen und Unternehmen mit Ausnahme der Unternehmen mit einer Bilanzsumme unter fünf Millionen Deutsche Mark, bei Wasserwerken unter zwei Millionen Deutsche Mark.

§ 3

(1) Die Statistiken über Ausgaben und Einnahmen (§ 2 Abs. 2 Nr. 1) erfassen:

1. Jährlich

- a) die Ist-Ausgaben und Ist-Einnahmen der in § 2 Abs. 1 Nr. 1 bis 4 bezeichneten juristischen Personen auf der Grundlage der Gruppierung nach Ausgabe- und Einnahmearten und der Gliederung nach Aufgabengebieten oder Aufgabenbereichen,
- b) die Ausgaben und Einnahmen der in § 2 Abs. 1 Nr. 5 bezeichneten juristischen Personen auf der Grundlage der für eigene Zwecke dieser Körperschaften erstellten Rechnungsunterlagen,
- c) die Ausgaben und Einnahmen der in § 2 Abs. 1 Nr. 6 bezeichneten juristischen Personen in einer der Haushaltssystematik des Bundes und der Länder entsprechenden Form,
- d) die Ausgaben und Einnahmen der in § 2 Abs. 1 Nr. 8 bezeichneten Krankenhäuser auf der Grundlage der im Rahmen der kaufmännischen Buchführung eingerichteten Konten und sonstiger Buchungsaufzeichnungen;

2. vierteljährlich die Ist-Ausgaben und Ist-Einnahmen des Bundes, der Länder sowie der Gemeinden und Gemeindeverbände auf der Grundlage der Gruppierung nach Ausgabe- und Einnahmearten;
3. monatlich die Summe der Ist-Ausgaben und Ist-Einnahmen im Sinne von § 39 Nr. 2 des Haushaltsgrundsatzgesetzes vom 19. August 1969 (BGBl. I S. 1273), ferner die Personalausgaben, die Bauausgaben, die Steuereinnahmen, die Aufnahme und die Tilgung von Kreditmarktmitteln und die Ausgaben und Einnahmen im Länderfinanzausgleich sowie die Kassenlage des Bundes und der Länder;
4. jährlich die Haushaltsansätze des Bundes und der Länder auf der Grundlage der Gruppierung nach Ausgabe- und Einnahmearten und der Gliederung nach Aufgabengebieten oder Aufgabenbereichen,

*) Geändert (§§ 2, 3, 3a, 4, 5, 6, 7 und 8) durch 2. Statistikbereinigungsgesetz vom 19. Dezember 1986, Art. 4 (BGBl. I S. 2555).

5. jährlich für den fünfjährigen Planungszeitraum die Ausgaben und Einnahmen nach den Finanzplanungen der in § 2 Abs.1 Nr.1 bis 3 bezeichneten juristischen Personen auf der Grundlage der Gruppierung nach Ausgabe- und Einnahmearten sowie bei den in § 2 Abs.1 Nr.3 bezeichneten juristischen Personen zusätzlich die investiven Ausgaben in der Gliederung nach Aufgabengebieten.

(2) Die in der Statistik nach Absatz 1 Nr.1 Buchstabe a enthaltenen Ist-Ausgaben und Ist-Einnahmen der Hochschulen einschließlich der Hochschulkliniken sind, soweit sie außerhalb der Hochschuletats nachgewiesen werden, über die haushaltsmäßige Gliederung hinaus entsprechend § 8 Nr. 5 des Hochschulstatistikgesetzes in der Fassung der Bekanntmachung vom 21. April 1980 (BGBl. I S.453) aufzugliedern.¹⁾

(3) Die Sondervermögen "Deutsche Bundesbahn" und "Deutsche Bundespost" erfassen die im Sinne dieses Gesetzes erforderlichen Angaben auf der Grundlage der für eigene Zwecke dieser Sondervermögen erstellten vergleichbaren Rechnungsunterlagen.

§ 3 a (Aufgehoben)

§ 3 b

Die Bundesregierung wird ermächtigt, durch Rechtsverordnung mit Zustimmung des Bundesrates

1. die in § 2 Abs.1 Nr.6 genannte Erfassungsgrenze anzuheben, wenn dies für die Gewinnung zulässiger Ergebnisse ausreicht,
2. bei den Statistiken über Ausgaben und Einnahmen (§2 Abs.2 Nr.1) von der Erfassung der Haushaltsansätze (§3 Abs.1 Nr.4) abzusehen, wenn die Erfassung der Ausgaben und Einnahmen nach den Finanzplanungen (§3 Abs.1 Nr.5) zu ausreichenden Ergebnissen führt.

§ 4

Die Statistiken über das Steueraufkommen und die Umlagen (§ 2 Abs.2 Nr.2) erfassen:

1. monatlich die Einnahmen des Bundes und der Länder aus Steuern und Zöllen nach Arten,
2. vierteljährlich die Einnahmen aus Steuern der Gemeinden und der Gemeindeverbände nach Arten,
3. jährlich die Hebesätze der Realsteuern,
4. jährlich die Umlagesätze der allgemeinen Umlagen.

§ 5 (Aufgehoben)

§ 6

Die Statistiken über die Schulden (§ 2 Abs. 2 Nr. 3) erfassen:

1. den Stand der Schulden der in § 2 Abs.1 Nr.1 bis 4 und 6 bezeichneten juristischen Personen und der in § 2 Abs.1

1) Berichtigung von § 3 Abs. 2 in der 6. Zeile (BGBl. I S. 782).

Nr. 8 bezeichneten Krankenhäuser nach Arten und Fälligkeiten sowie die Bürgschaften, Garantien und sonstigen Gewährleistungen am 31. Dezember jedes Jahres. Ausgenommen sind die Garantien und sonstigen Gewährleistungen der in § 2 Abs.1 Nr. 3, 4 und 6 bezeichneten juristischen Personen und der in § 2 Abs.1 Nr. 8 bezeichneten Krankenhäuser. Auf Grund besonderer gesetzlicher Vorschriften übernommene Bürgschaften dieser juristischen Personen und der in § 2 Abs.1 Nr. 8 bezeichneten Krankenhäuser können ausgenommen werden,

2. die Schuldenaufnahmen der in § 2 Abs.1 Nr.1 bis 4 und 6 bezeichneten juristischen Personen und der in § 2 Abs.1 Nr.8 bezeichneten Krankenhäuser vom 1. Januar bis 31. Dezember eines jeden Jahres nach Arten und Laufzeiten sowie die Tilgungen nach Arten,
3. den Stand der Schulden des Bundes, der Länder, der Gemeinden und Gemeindeverbände am Ende eines jeden Vierteljahres.

§ 7

(1) Die Statistiken des Personals (§ 2 Abs.2 Nr.4) erfassen:

1. für die Beschäftigten der in § 2 Abs.1 Nr.1 bis 6 bezeichneten juristischen Personen mit Ausnahme der Betriebskrankenkassen privater Unternehmen, der in §2 Abs.1 Nr.7 bezeichneten Einrichtungen und Unternehmen sowie der in §2 Abs.1 Nr.8 bezeichneten Krankenhäuser nach dem Stand vom 30. Juni in jedem Jahr die Art, den Umfang und die Dauer des Dienstverhältnisses, den Aufgabenbereich, das Geschlecht, die Laufbahngruppe, die Einstufung und das Alter;
2. für die Empfänger von Versorgungsbezügen nach beamtenrechtlichen Vorschriften der in § 2 Abs.1 Nr.1 bis 5 bezeichneten juristischen Personen mit Ausnahme der Betriebskrankenkassen privater Unternehmen sowie der in §2 Abs.1 Nr.8 bezeichneten Krankenhäuser nach dem Stand vom 1. Februar
 - a) im staatlichen Bereich in jedem Jahr die Eigenschaft als Ruhegehaltsempfänger, Witwe, Halbwaise, Vollwaise, Unfallwaise oder Empfänger von Unterhaltsbeiträgen,
 - b) im staatlichen Bereich in jedem dritten Jahr zusätzlich die für die Bemessung der Versorgungsbezüge maßgebende Besoldungsgruppe,
 - c) im kommunalen Bereich in jedem sechsten Jahr die Eigenschaft als Ruhegehaltsempfänger, Witwe, Halbwaise, Vollwaise, Unfallwaise oder Empfänger von Unterhaltsbeiträgen sowie die für die Bemessung der Versorgungsbezüge maßgebende Besoldungsgruppe;
3. für die Personalzugänge und -abgänge bei Bund, Ländern, Gemeinden mit 3000 und mehr Einwohnern und Gemeindeverbänden sowie den in §2 Abs.1 Nr.8 bezeichneten Krankenhäusern in jedem sechsten Jahr für den Zeitraum vom 1. Juli eines Jahres bis zum 30. Juni des folgenden Jahres das Geschlecht, die Art des Dienstverhältnisses, die Laufbahngruppe, den Wechsel von einem Voll- in ein Teilzeitdienstverhältnis und den Wechsel von einem Teil- in ein Vollzeitdienstverhältnis.

Bei der Beendigung eines Dienstverhältnisses werden außerdem das zu diesem Zeitpunkt bestehende Alter sowie folgende Fallgruppen für den Grund des Ausscheidens erfaßt: Tod, vorzeitige Dienst-, Berufs- oder Erwerbsunfähigkeit, Erreichen der allgemeinen oder einer besonderen Altersgrenze, Versetzung in den Ruhestand vor Erreichen der Altersgrenze oder Inanspruchnahme des vorzeitigen Altersruhegeldes.

(2) Soweit die nach Absatz 1 Nr.1 zu erfassenden Daten nicht in automatisierter Form verfügbar sind, können sie durch Schätzung ermittelt werden. In diesem Fall sind für die Beschäftigten

- a) die Art, der Umfang und die Dauer des Dienstverhältnisses jährlich,
- b) zusätzlich der Aufgabenbereich, das Geschlecht, die Laufbahngruppe und die Einstufung in jedem fünften Jahr,
- c) zusätzlich das Alter in jedem zehnten Jahr zu erheben.

(3) Abweichend von Absatz 1 Nr.1 können Daten für die Beschäftigten bei den in § 2 Abs.1 Nr.5 und 6 genannten juristischen Personen nach dem Stand vom 31.Dezember erfaßt werden, wenn in den Geschäftsstatistiken dieser juristischen Personen und der Personalstand zu diesem Termin nachgewiesen wird. Abweichend von Absatz 1 Nr.1 wird für die Beschäftigten bei den in § 2 Abs.1 und Nr.7 genannten wirtschaftlichen Unternehmen, die in rechtlich selbständiger Form geführt werden, Aufgabenbereich, Geschlecht und Laufbahngruppe erfaßt.

(4) Die Erhebungen gemäß Absatz 1 Nr.2 Buchstabe b und c sind erstmals im Jahre 1989, die Erhebungen gemäß Absatz 2 Buchstabe b erstmals im Jahre 1991 und die Erhebungen gemäß Absatz 2 Buchstabe c erstmals im Jahre 1996 durchzuführen.

§ 8

(1) Die Statistik über die Finanzen der in § 2 Abs.1 Nr.7 genannten Einrichtungen und wirtschaftlichen Unternehmen (§2 Abs.2 Nr.5) erfaßt Bilanzen sowie Gewinn- und Verlustrechnungen jährlich.

(2) Als staatliche und kommunale Unternehmen in rechtlich selbständiger Form gelten Unternehmen, an denen der Bund, die Länder, die Gemeinden oder die Gemeindeverbände unmittelbar oder mittelbar mit mehr als 50 vom Hundert des Nennkapitals oder des Stimmrechts beteiligt sind.

§ 9

Dieses Gesetz gilt nach Maßgabe des §13 Abs.1 des Dritten Überleitungsgesetzes auch im Land Berlin. Rechtsverordnungen, die auf Grund dieses Gesetzes erlassen werden, gelten im Land Berlin nach §14 des Dritten Überleitungsgesetzes.

§ 10 (Inkrafttreten)

Rechtsgrundlage

Die erhobenen Einzelangaben werden nach § 16 BStatG geheimgehalten.

[illegible]

Statistisches Landesamt Baden-Württemberg Referat 51 Postfach 10 60 33 7000 Stuttgart 10		Personalstandstatistik am 30. Juni 1992	
Bezeichnung und Dienstsitz der Berichtsstelle (ggf. Stempel)		Krankenhäuser mit eigener Rechtspersönlichkeit	
		Organisationsbereich:	
		Staatlich Kommunal	
Falls die Anschrift fehlerhaft ist, bitten wir um Berichtigung		Für etwaige Rückfragen bitte angeben:	
		Bearbeiter/in	
		Telefonnummer	
		PLZ, Ort	
		Rücksendung erbeten bis spätestens: 24.07.1992	

Ordnungsangaben		SST		Bitte nicht ausfüllen!		SST	
Kartenart	2	1		Beschäftigungsbereich		4 - 5	
Land		2 - 3		Berichtsstellenummer		6 - 12	

Rechtsgrundlagen, Art, Zweck und Umfang der Erhebung, Auskunftspflicht, statistische Geheimhaltung sowie Hinweise für das Ausfüllen siehe Richtlinien.

Personal-Ist-Bestand am 30. Juni 1992							
Dienstverhältnis	Schl. Nr.	Vollzeitbeschäftigte	Teilzeitbeschäftigte *)				
			Schl. Nr.	T 1	Schl. Nr.	T 2	
Angestellte	413		721		743		
dar.: in Ausbildung	415						
mit Zeitvertrag	417		723		745		
Arbeiter	545		735		747		
dar.: in Ausbildung	543						
mit Zeitvertrag	547		737		749		
Insgesamt	601		739		751		
dar.: in Ausbildung	603						
mit Zeitvertrag	605		741		753		
*) T 1 = mindestens die Hälfte der regelmäßigen Wochenarbeitszeit eines Vollzeitbeschäftigten; T 2 = weniger als die Hälfte der regelmäßigen Wochenarbeitszeit eines Vollzeitbeschäftigten.							
Wir bitten um entsprechende Hinweise, falls besondere Umstände die gemeldeten Angaben beeinflusst haben:							

Statistisches Landesamt Baden-Württemberg
Referat 51
Postfach 106033
7000 Stuttgart 10

Bezeichnung und Dienstsitz
der Berichtsstelle
(ggf. Stempel)

Personalstandstatistik am 30. Juni 1992

Rechtlich selbständige Wirtschaftsunternehmen

Überwiegende Beteiligung/Finanzierung:

staatlich
Bund
Land
kommunal

Bilanzsumme:
unter 2 Mill. DM
2 Mill. DM bis unter 5 Mill. DM
5 Mill. DM und mehr

Das Unternehmen wendet den Bundesangestellten-Tarifvertrag (BAT) an
ja
nein

Unternehmensart (Aufgabengebiet):

Entsorgungsunternehmen
Abwasserbeseitigung
Abfallbeseitigung
Versorgungsunternehmen
Elektrizität
Gas
Wasser
Fernwärme
Kombinierte Versorgung
Verkehrsunternehmen
Kombinierte Versorgungs- und Verkehrsunternehmen
Sonstige Ent-, Versorgungs- und Verkehrsunternehmen
Holdinggesellschaften aus Ent-, Versorgung und Verkehr

Bitte ankreuzen

Rücksendung erbeten bis spätestens: 24.07.1992

Bitte teilen Sie uns mit, an wen wir uns wenden dürfen:

Frau/Herr

Datum

Telefonnummer

Unterschrift

PLZ, Ort

Ordnungsangaben SST Bitte nicht ausfüllen! SST

Kartenart

2 1

Beschäftigungsbereich

4 - 5

Land

2 - 3

Berichtsstellennummer

6 - 12

Art, Zweck und Umfang der Erhebung, Rechtsgrundlagen, statistische Geheimhaltung und Hilfsmerkmale sowie Erläuterungen für das Ausfüllen siehe Richtlinien, die Bestandteil des Erhebungsvordrucks sind.

Personal-Ist-Bestand am 30. Juni 1992

Dienstverhältnis Vergütungsgruppe	Vollzeitbeschäftigte				Teilzeitbeschäftigte T 1 *)				Teilzeitbeschäftigte T 2 *)			
	Schl. Nr.	insgesamt	Schl. Nr.	darunter Frauen	Schl. Nr.	insgesamt	Schl. Nr.	darunter Frauen	Schl. Nr.	insgesamt	Schl. Nr.	darunter Frauen
Angestellte												
Außeranfällig, BAT I - BAT IIb	317		318		713		714					
BAT IIa, S* - BAT Vb	335		336		715		716					
BAT Vb, S* - BAT VIII	351		352		717		718					
BAT VIII, S* - BAT X	365		366		719		720					
Angestellte zusammen	413		414		721		722		743		744	
dar.: in Ausbildung	415		416									
mit Zeitvertrag	417		418		723		724		745		746	
Arbeiter	545		546		735		736		747		748	
dar.: in Ausbildung	543		544									
mit Zeitvertrag	547		548		737		738		749		750	
Insgesamt	801		802		739		740		751		752	
dar.: in Ausbildung	803		804									
mit Zeitvertrag	805		806		741		742		753		754	

*) T 1 = mindestens die Hälfte der regelmäßigen Wochenarbeitszeit eines Vollzeitbeschäftigten;

T 2 = weniger als die Hälfte der regelmäßigen Wochenarbeitszeit eines Vollzeitbeschäftigten.

Um Rückfragen zu vermeiden, bitten wir um entsprechende Hinweise, falls besondere Umstände die gemeldeten Angaben beeinflusst haben:

Staatliche Aufgabenbereiche/Funktionskennziffer (EF 5)

011 Politische Führung	163 Wissenschaftliche Museen
012 Innere Verwaltung	171 Wirtschaft einschließlich
014 Statistischer Dienst	Infrastruktur/Wissenschaftliche
016 Steuer- und Zollverwaltung,	Einrichtungen, Forschungsförderung
Vermögensverwaltung	174 Ernährung, Land- und Forstwirtschaft/Wissenschaftliche
017 Schuldenverwaltung und	Einrichtungen, Forschungsförderung
sonstige Finanzverwaltung	177 Boden- und Meeresforschung
018 Hochbauverwaltung	179 Sonstige Forschungsbereiche
023 Wirtschaftliche Zusammenarbeit	181 Theater
042 Polizei	183 Museen, Sammlungen,
044 Brandschutz	Ausstellungen
045 Katastrophenschutz	189 Sonstige Kunst- und
049 Sonstige allgemeine Dienste	Kulturpflege
052 Ordentliche Gerichte und	211 Versicherungsbehörden
Staatsanwaltschaften	214 Versorgungsämter
053 Verwaltungsgerichte	215 Lastenausgleichsverwaltung
054 Arbeits- und Sozialgerichte	216 Wiedergutmachungsbehörden
055 Finanzgerichte	219 Sonstige Behörden im Bereich
056 Justizvollzugsanstalten	der sozialen Sicherung
111 Unterrichtsverwaltung	242 Einrichtungen der
113 Verwaltung für kulturelle	Kriegsopferversorgung
Angelegenheiten	246 Vertriebene und Flüchtlinge
121 Grund- und Hauptschulen	254 Arbeitsschutz
122 Sonderschulen	311 Gesundheitsbehörden
123 Realschulen	312 Krankenhäuser und Heilstätten
124 Gymnasien	314 Maßnahmen des
127 Berufliche Schulen	Gesundheitswesens
128 Fachschulen	323 Sportstätten
129 Sonstiges Schulwesen	324 Förderung des Sports
131 Universitäten, Technische	330 Reinhaltung von Luft,
Hochschulen, Technische	Wasser und Erde, Lärmbekämpfung,
Universitäten	Reaktorsicherheit, Strahlenschutz
132 Hochschulkliniken	421 Kataster- und Vermessungsverwaltung
134 Pädagogische Hochschulen	511 Ernährung und Landwirtschaft
und entsprechende Einrichtungen der Lehrerbildung	512 Forsten
136 Kunsthochschulen	549 Sonstige Einrichtungen der Ernährungs-
137 Fachhochschulen	und Landwirtschaft
139 Bildungsplanung	610 Energie- und Wasserwirtschaft,
144 Andere Förderungsmaßnahmen	Gewerbe, Dienstleistungen
für Studierende	Verwaltung
154 Lehrerfortbildung	711 Straßen- und Brückenbau
156 Förderung der politischen	811 Landwirtschaftliche Unternehmen
Bildung	812 Forstwirtschaftliche Unternehmen
157 Bibliothekswesen	824 Kombinierte Versorgungsunternehmen
158 Berufsakademien,	830 Verkehrsunternehmen
Fachakademien	850 Bergbau- und Gewerbeunternehmen
159 Sonstiges Bildungswesen	861 Kur- und Badebetriebe
162 Wissenschaftliche Bibliotheken,	869 Sonstige Wirtschaftsunternehmen
Archive, Dokumentation,	
Dokumentationsforschung	

Kommunale Aufgabenbereiche (EF 6)

00	Gemeindeorgane	50	Gesundheitsverwaltung
01	Rechnungsprüfung	51	Krankenhäuser
02	Hauptverwaltung	54	Sonstige Einrichtungen und Maßnahmen der Gesundheitspflege
03	Finanzverwaltung	55	Förderung des Sports
05	Besondere Dienststellen der allgemeinen Verwaltung	56	Eigene Sportstätten
06	Einrichtungen für die gesamte Verwaltung	57	Badeanstalten
08	Einrichtungen für Verwaltungsangehörige	58	Park- und Gartenanlagen
		59	Sonstige Erholungseinrichtungen
11	Öffentliche Ordnung	60	Bauverwaltung
13	Feuerschutz/Brandschutz	61	Städteplanung, Vermessung, Bauordnung
14	Katastrophenschutz	62	Wohnungsbauförderung und Wohnungsfürsorge
15	Verteidigungslasten-Verwaltung	63	Gemeindestraßen
16	Rettungsdienst	65	Kreisstraßen
20	Schulverwaltung	66	Bundes- und Landesstraßen
21	Grund- und Hauptschulen	670	Straßenbeleuchtung
22	Realschulen	675	Straßenreinigung
23	Gymnasien	68	Parkeinrichtungen
24	Berufsschulen	69	Wasserläufe, Wasserbau
25	Fachschulen	70	Abwasserbeseitigung
26	Fachoberschulen	72	Abfallbeseitigung
27	Sonderschulen	73	Märkte
28	Gesamtschulen	74	Schlacht- und Viehhöfe
291	Schülerbeförderung	75	Bestattungswesen
292	Übrige schulische Aufgaben	76	Sonstige öffentliche Einrichtungen
30	Verwaltung kultureller Angelegenheiten	77	Hilfsbetriebe der Verwaltung
310	Wissenschaftliche Museen und Sammlungen	78	Förderung der Land- und Forstwirtschaft
311	Wissenschaftliche Bibliotheken	79	Fremdenverkehr, sonst. Förderung von Wirtschaft und Verkehr
312	Sonstige Wissenschaft und Forschung	80	Verwaltung der wirtschaftlichen Unternehmen
32	Museen, Sammlungen, Ausstellungen	810	Elektrizitätsversorgung
33	Theater, Konzerte, Musikpflege	813	Gasversorgung
34	Sonstige Kunstpflege	815	Wasserversorgung
350	Volkshochschulen	816	Fernwärmeversorgung
352	Öffentliche Büchereien	817	Kombinierte Versorgungsunternehmen
355	Sonstige Volksbildung	82	Verkehrsunternehmen
36	Heimatspflege	83	Kombinierte Versorgungs- und Verkehrsunternehmen
400	Allg. Sozialverwaltung	84	Unternehmen der Wirtschaftsförderung
407	Verwaltung der Jugendhilfe	85	Land- und forstwirtschaftliche Unternehmen
408	Versicherungsamt	86	Kur- und Badebetriebe
409	Lastenausgleichsverwaltung	87	Sonstige wirtschaftliche Unternehmen
43	Einrichtungen der Sozialhilfe und der Kriegsopferfürsorge	88	Allgemeines Grundvermögen
461	Kindergärten	89	Allgemeines Sondervermögen
468	Sonstige Einrichtungen der Jugendhilfe		