

Statistik von Baden-Württemberg

**Band
486**

**Kommunalfinanzen
1993**

ISSN 0408 - 1714 (Schriftenreihe)
ISSN 0940 - 8118 (Kommunalfinanzen)

Statistisches Landesamt Baden-Württemberg

Postfach 10 60 33 · 70049 Stuttgart

Verlag und Vertrieb: Metzler-Poeschel Verlag,
Werastraße 21 - 23, 70182 Stuttgart, Telefon (0711) 21 94 - 104, Fax (0711) 21 94 - 119

Preis DM 17,40
zuzüglich Versandkosten

Nachdruck, auch im Auszug, nur mit Quellenangabe gestattet.

Vorwort

Mit dem vorliegenden Band „Kommunal финанzen 1993“ wird wiederum versucht, wesentliche Daten der kommunalen Finanzwirtschaft einem breiten Nutzerkreis möglichst aktuell zugänglich zu machen. Neben absoluten Zahlen über die Einnahmen und Ausgaben, Schuldenstände sowie das Personal der kreisangehörigen Gemeinden und der Stadt- und Landkreise sind zur besseren Vergleichbarkeit auch Pro-Kopf-Werte wiedergegeben. In Übersichtstabellen werden ergänzende Angaben u.a. für Gemeindegrößenklassen dargestellt.

Es ist weiterhin vorgesehen, den Band künftig in zweijährlichem Turnus erscheinen zu lassen. Hinweise zur inhaltlichen Gestaltung von Seiten der Nutzer werden – soweit möglich – gerne berücksichtigt.

Stuttgart, im Juli 1995

Statistisches Landesamt
Baden-Württemberg

Dr. Leibing
Präsident

Inhaltsverzeichnis

	Seite
Vorwort	3
Vorbemerkung	7
Hinweise zu den Gemeinde- bzw. Landkreistabellen	7
Übersichtstabelle: Zahl und Bevölkerung der Gemeinden/Gv. Baden-Württembergs am 30. Juni 1993 nach Körperschaftsgruppen und Gemeindegrößenklassen	10
Abkürzungen und Zeichenerklärung	10

Schaubilder

1. Schuldenstand der Gemeinden Baden-Württembergs 1993	21
2. Steuereinnahmen (netto) der Gemeinden Baden-Württembergs 1993	27
3. Personalstand der Gemeinden Baden-Württembergs 1993	33
4. Bereinigte Ausgaben der Gemeinden Baden-Württembergs 1993	37

Übersichtstabellen

1. Der Sektor Staat in den Volkswirtschaftlichen Gesamtrechnungen Baden-Württembergs 1970, 1980 und 1986 bis 1993	12
2. Ausgaben und Einnahmen des Landes Baden-Württemberg 1980 und 1990 bis 1993	14
3. Ausgaben und Einnahmen der Gemeinden/Gv. 1990, 1991 und 1992 in Baden-Württemberg – Gesamtwirtschaftliche Darstellung, Jahresrechnungsstatistik –	15
4. Netto-Investitionsrate der Gemeinden Baden-Württembergs 1980, 1985 und 1990 bis 1992 nach Gemeindegrößenklassen – Jahresrechnungsstatistik –	18
5. Schlüsselzuweisungen und Finanzausgleichsumlage in Baden-Württemberg 1993 nach Größenklassen	19
6. Zahlungsströme zwischen dem Land Baden-Württemberg und seinen Gemeinden/Gv. 1992 – Jahresrechnungsstatistik –	20
7. Schuldenstand der Zweckverbände in Baden-Württemberg am 31. Dezember 1993 nach Art der Schulden und Aufgabenbereichen – Schuldenstandstatistik –	20
8. Schuldenstand der Gemeinden/Gv. in Baden-Württemberg am 31. Dezember 1993 nach Art der Schulden, Körperschaftsgruppen und Gemeindegrößenklassen – Schuldenstandstatistik –	22
9. Schuldenstand der kreisangehörigen Gemeinden und der Stadt- und Landkreise sowie deren Eigenbetriebe in Baden-Württemberg am 31. Dezember 1993 – Schuldenstandstatistik –	23
10. Sozialversicherungspflichtig beschäftigte Arbeitnehmer in den Stadt- und Landkreisen Baden-Württembergs am 31. Dezember 1993 nach Wirtschaftsabteilungen	24

11. Einnahmen und Ausgaben der Gemeinden/Gv. Baden-Württembergs 1991 bis 1993 nach Arten – Gesamtwirtschaftliche Darstellung, vierteljährliche Kassenstatistik –	26
12. Einnahmen und Ausgaben der Gemeinden/Gv. Baden-Württembergs 1993 nach Arten und Größenklassen – vierteljährliche Kassenstatistik –	28
13. Personal im öffentlichen Dienst in Baden-Württemberg am 30. Juni 1993 nach Beschäftigungsbereichen – Personalstandstatistik –	32
14. Beschäftigte im unmittelbaren öffentlichen Dienst in den Stadt- und Landkreisen Baden- Württemberg am 30. Juni 1993 – Personalstandstatistik –	34
15. Einnahmen und Ausgaben der Zweckverbände in Baden-Württemberg 1992 nach ausgewählten Arten und Aufgabenbereichen – Jahresrechnungsstatistik –	35
16. Nettobilanzsumme in Baden-Württemberg 1989 und 1990 – Bilanzstatistik –	36
17. Einnahmen und Ausgaben der kommunalen Krankenhäuser mit kaufmännischem Rechnungs- wesen in Baden-Württemberg 1992 nach Arten und Körperschaftsgruppen – Krankenhausfinanzstatistik –	36

Gemeinde- und Landkreistabellen

18. Ausgewählte Einnahmen und Ausgaben der Gemeinden Baden-Württembergs 1993 – in 1000 DM –	38
19. Ausgewählte Einnahmen und Ausgaben der Gemeinden Baden-Württembergs 1993 – in DM je Einwohner –	76
20. Ausgewählte Einnahmen und Ausgaben der Stadt- und Landkreise Baden-Württembergs 1993 – in 1000 DM –	114
21. Ausgewählte Einnahmen und Ausgaben der Stadt- und Landkreise Baden-Württembergs 1993 – in DM je Einwohner –	116

Anhang

1. Finanz- und Personalstatistikgesetz – FPStatG – vom 21. Dezember 1992 zuletzt geändert am 27. Dezember 1993	121
2. Erhebungsbogen der vierteljährlichen kommunalen Kassenstatistik GFK	129

Vorbemerkung

Der interregionale und intertemporale Vergleich von Kennzahlen aus der Kommunalfinanz- und Personalstandstatistik ist in der Regel nicht unproblematisch. Dies beruht vorrangig darauf, daß die Gemeinden und Gemeindeverbände bei der Durchführung ihrer Aufgaben relativ große Gestaltungsfreiheit haben. Die Aufgabenerfüllung kann z.B. ganz oder teilweise in wirtschaftliche Unternehmen mit oder ohne eigene Rechtspersönlichkeit "ausgelagert" bzw. gemeinschaftlich mit anderen Kommunen erledigt werden. Je nach getroffener Regelung erscheinen dann die finanziellen Transaktionen im Rahmen dieser Aufgabenerledigung mit allen Buchungen im Haushalt oder - im Extremfall - nur mit dem Zuschußbedarf bzw. im günstigeren Fall mit dem Überschuß. Der Haushalt einer Kommune ist dann eigentlich stets im Zusammenhang mit dem Haushalt ihres Zweckverbandes, Wirtschaftsunternehmens bzw. Krankenhauses zu betrachten. Dies gilt sinngemäß auch für den Nachweis des Personals im öffentlichen Dienst.

Die Statistik kann diesen Differenzierungen aus rechtlichen, sie ist an die Vorgaben des Finanz- und Personalstatistikgesetzes gebunden, aber auch erhebungstechnischen Gründen nur begrenzt Rechnung tragen. Eine einzige Kennzahl, welche die Finanzsituation oder die finanzielle Leistungsfähigkeit einer Kommune beschreibt, gibt es leider nicht. Sicherlich reichen die hier wiedergegebenen Daten nicht in allen Fällen aus, um einen geeigneten Bewertungsmaßstab zu bilden. Dies auch deshalb, weil die Betrachtung eines **einzelnen** Haushaltsjahres leicht zu fehlerhaften Beurteilungen führen kann. Mit den vorgelegten Zahlen wird also in der Regel nur ein Einstieg in den interregionalen - oder besser interkommunalen - Vergleich geboten, der in den nächsten Schritten durch weitere Informationen fundiert werden muß.

Da im Karten- und Zahlenteil Stadt- und Landkreise sowie kreisangehörige Gemeinden ohne weitere Erläuterung nebeneinander abgebildet werden, wird der Vollständigkeit halber auf die unterschiedlichen Funktionen der Stadtkreise hingewiesen. Sie nehmen neben den eigentlichen Gemeindeaufgaben auch die Verwaltungsaufgaben der Kreise mit wahr, wobei sie in der Regel auch noch Zentralitätsfunktionen für das Umland erfüllen.

Die Angaben in diesem Band sind ganz überwiegend Ergebnisse der vierteljährlichen Kassenstatistik, der jährlichen Schuldenstatistik (Stichtag 31. Dezember) und der Personalstandstatistik (Stichtag 30. Juni). Diese Daten stehen z.T. gemeindeweise, bzw. kreisweise in der Struktur- und Regionaldatenbank des Statistischen Landesamtes zur Verfügung.

Hinweise zu den Gemeinde- bzw. Landkreistabellen

Die Erläuterungen zu den Spalten 1 - 20 der Gemeindetabellen entsprechen bis auf Spalte 3 - 5 denen für die Stadt- und Landkreise.

Einwohnerzahl und Gebietsstand

- Spalte 1 -

Die in Spalte 1 angegebenen Einwohnerzahlen resultieren aus der Fortschreibung der Wohnbevölkerung zum 30. Juni auf der Basis der Volkszählung 1987 nach dem Gebietsstand vom 31. Dezember. Dieser Bevölkerungsstand dient hier als Grundlage für die Zuordnung der Gemeinden zu den Größenklassen sowie zur Berechnung der Durchschnittswerte je Einwohner.

Bereinigte Einnahmen

- Spalte 2 -

Jahresergebnis der von den Gemeinden im Rahmen der Vierteljahresstatistik (GFK) der Kommunalfinanzen gemeldeten kassenmäßigen Einnahmen des Verwaltungs- und Vermögenshaushalts, jedoch ohne haushaltstechnische Verrechnungen (innere Verrechnungen, Zinseinnahmen aus inneren Darlehen, kalkulatorische Einnahmen, Zuführungen zwischen Verwaltungs- und Vermögenshaushalt) und ohne besondere Finanzierungsvorgänge (Schuldenaufnahme vom Kreditmarkt, Entnahme von Rücklagen); ihr Nachweis kann in der GFK entsprechend der Datenlage in den Kommunen - nur ungenau erfolgen. Außerdem ist die Gewerbesteuerumlage mit den Steuereinnahmen verrechnet worden. Die Zahlungen von gleicher Ebene, d.h. von Gemeinden und Gemeindeverbänden, sind abgesetzt.

Grundsteuer A und B

- Spalte 3 -

Für den in ihrem Gebiet gelegenen Grundbesitz erheben die Gemeinden eine Grundsteuer: als Grundsteuer A für land- und forstwirtschaftliche Betriebe und als Grundsteuer B für die sonstigen Grundstücke.

Das Besteuerungsverfahren ähnelt dem bei der Gewerbesteuer. Besteuerungsgrundlage ist der Einheitswert des Betriebes oder Grundstücks.

Das Grundsteueraufkommen ist im Vergleich zum Gewerbesteueraufkommen und dem Gemeindeanteil an der Einkommensteuer nur von untergeordneter Bedeutung. Ab 1974 wurde die neue Hauptfeststellung der

Einheitswerte auf der Grundlage der Wertverhältnisse zum 1. Januar 1964 erreicht. Trotzdem ist der Anteil der Grundsteuer an den kommunalen Steuereinnahmen rückläufig. Bei kleinen landwirtschaftlich strukturierten Gemeinden ist die Grundsteuer A aber nach wie vor eine gewichtige Einnahmequelle.

Gewerbsteuer

- Spalte 4 -

Die Gewerbesteuer ist nach der Lohn- und Einkommensteuer und der Umsatzsteuer die drittgrößte Einzelsteuer und aus der Sicht der kommunalen Selbstverwaltung immer noch die bedeutendste Gemeindesteuer. Der Gewerbesteuerpflicht unterliegen grundsätzlich alle Gewerbebetriebe. Besteuerungsgrundlage sind der Gewerbeertrag und das im Betrieb eingesetzte Gewerbekapital. Für beide wird jeweils mit einer Steuermeßzahl ein Meßbetrag errechnet. Die beiden Meßbeträge zusammen ergeben dann den einheitlichen Gewerbesteuermeßbetrag. Dieser wiederum wird mit dem in der Haushaltssatzung festgelegten Hebesatz vervielfältigt. Das ergibt die Steuerschuld, die dem Steuerpflichtigen im Gewerbesteuerbescheid bekanntgegeben wird. Bei einem Steuermeßbetrag von beispielsweise 400 DM und einem Hebesatz von 300 % muß der betreffende Betrieb 1 200 DM Gewerbesteuer im Jahr bezahlen.

Gemeindeteil an der Einkommensteuer

- Spalte 5 -

Der erstmals 1970 eingeführte Gemeindeanteil an der Einkommensteuer ist keine Gemeindesteuer, sondern eine durch das Finanzreformgesetz vom 8. September 1969 (BGBl. I S. 1587) im Grundgesetz Art. 106 Abs. 5 verankert Beteiligung der Gemeinden an einer Gemeinschaftssteuern von Bund und Ländern. Sie beträgt 15 % des im Land erzielten Aufkommens dieser Steuer.

Zur Verteilung des gesamten Gemeindeanteils am Landesaufkommen der Einkommensteuer wird für jede einzelne Gemeinde eine Schlüsselzahl ermittelt. Diese Schlüsselzahl drückt den Anteil der einzelnen Gemeinde am Landesaufkommen aus. Der Berechnung wird die örtliche Steuerleistung der Gemeindeeinkommensteuereinkommenssteuer der Gemeindeeinkommenssteuer bis zu bestimmten Höchstgrenzen zugrunde gelegt.

Anders als in den Vorjahren wurde der Gemeindeanteil an der Einkommensteuer und die Gewerbesteuerumlage entsprechend der Meldungen der Berichtspflichtigen und nicht den Sollstellungen des Finanzamtes Stuttgart IV entnommen.

Zuweisungen von Bund und Land

- Spalten 6 bis 8 -

Zu den **allgemeinen** Zuweisungen (Spalte 6) zählen die Zuweisungen des Landes im Rahmen des kommunalen Finanzausgleichs: Schlüsselzuweisungen nach

der mangelnden Steuerkraft, Schlüsselzuweisungen nach der Straßenlänge und für die Schülerbeförderung, Bedarfszuweisungen sowie Zuweisungen für Aufgaben des übertragenen Wirkungskreises und die Überlassung der Grunderwerbssteuer an die Stadt- und Landkreise.

Die **zweckgebundenen** Zuweisungen sind unterteilt nach Zuweisungen für Investitionen und Investitionsförderungsmaßnahmen (Spalte 8) und den übrigen zweckgebundenen Zuweisungen (Spalte 7), zu denen im weiteren Sinn auch die Schuldendiensthilfen und die Erstattungen von Ausgaben des Verwaltungshaushalts zählen (insbesondere im Sozialbereich, vgl. Erläuterungen zu Spalte 12), allerdings ohne die "bewirtschafteten Fremdmittel".

Obwohl sie im eigentlichen Sinne nicht zu den Zuweisungen zählen, sind hier auch - bedingt durch das Erhebungsverfahren der vierteljährlichen Kassenstatistik - Zinseinnahmen von Bund und Land enthalten, die allerdings betragsmäßig nicht ins Gewicht fallen.

Gebühren, zweckgebundene Abgaben

- Spalte 9 -

Kassenmäßiges Aufkommen an Verwaltungs- und Benutzungsgebühren; also Entgelte für die Inanspruchnahme von Verwaltungsleistungen, für die Benutzung von öffentlichen Einrichtungen und die Inanspruchnahme wirtschaftlicher Dienstleistungen. Außerdem sind hier Kurtaxe, Feuerwehrabgabe u.ä. enthalten.

Personalausgaben

- Spalte 10 -

Aufwendungen für Dienst- und Versorgungsbezüge, ehrenamtliche Tätigkeit und dgl. Beiträge zu Versorgungskassen und zur gesetzlichen Sozialversicherung, Beihilfen, Unterstützungen und Personalnebenausgaben.

Sächliche Verwaltungs- und Betriebsausgaben

- Spalte 11 -

Ausgaben für die Unterhaltung und Bewirtschaftung von Grundstücken, Gebäuden etc., Erwerb nicht vermögenswirksamer Gegenstände, Mieten, Pachten, Haltung von Fahrzeugen, Geschäftsausgaben, weitere Verwaltungs- und Betriebsausgaben; jedoch ohne kalkulatorische Kosten.

Leistungen der Sozialhilfe, Jugendhilfe u.ä.

- Spalte 12 -

Leistungen der Sozialhilfe an natürliche Personen außerhalb von Einrichtungen und in Einrichtungen; Leistungen an Kriegsoffer und ähnliche Anspruchsberechtigte; Leistungen der Jugendhilfe sowie sonstige soziale Leistungen, z.B. nach dem Bundeskindergeldgesetz.

Die kassenmäßigen Ausgaben der Gemeinden und Landkreise werden hier brutto nachgewiesen, eine Absetzung von Einnahmen erfolgt nicht.

Umlage
- Spalte 13 -

Finanzausgleichsumlage. Es sind auch Rückzahlungen von allgemeinen Zuweisungen enthalten, soweit sie nicht im gleichen Jahr von der Einnahme abgesetzt wurden.

Sachinvestitionen
- Spalte 14 -

Dazu zählen:

- a) Erwerb von Grundstücken, grundstücksgleichen Rechten und Anlagen.
- b) Erwerb von beweglichen Sachen des Anlagevermögens, also Ausstattungsgegenstände, Maschinen, Fahrzeuge etc., deren Anschaffungs- oder Herstellungskosten mehr als 800 DM betragen und die selbständig bewertungs- und nutzungsfähig sind.
- c) Kapitaleinlagen

Baumaßnahmen
- Spalte 15 -

Ausgaben für Hoch- und Tiefbaumaßnahmen; für Neu- und Erweiterungsbauten; für Um- und Ausbauten an Gebäuden, soweit diese in ihrem Wesen verändert oder über ihren bisherigen Zustand hinaus erheblich verbessert werden; für dauerhafte Einbauten und unbewegliche Ausstattungen, die wesentliche Bestandteile der Bauten sind.

Zuweisungen für Investitionen
- Spalte 16 -

Z.B. Zuwendungen an Eigentümer/Träger zur Errichtung und Modernisierung von sozialen Einrichtungen, Verkehrseinrichtungen oder bei der Ortskernsanierung.

Schuldenstand insgesamt
- Spalte 17 -

Die Beiträge sind der Schuldenstandstatistik zum Stichtag 31. Dezember entnommen, da die Kassenstatistik z.T. unvollständige Angaben liefert.

Nettoneuverschuldung
- Spalte 18 -

Schuldenaufnahme abzüglich Schuldentilgung.

Personalstand:

Vollzeitbeschäftigte
- Spalte 19 -

Ergebnisse der Personalstandstatistik zum Stichtag 30. Juni; und zwar Beamte, Angestellte und Arbeiter der Gemeinden ohne das Personal der rechtlich unselbständigen Wirtschaftsunternehmen und der kaufmännisch buchenden Krankenhäuser.

Teilzeitbeschäftigte
- Spalte 20 -

Bei den Teilzeitbeschäftigten sind ausschließlich Bedienstete mit mindestens der Hälfte der regelmäßigen Wochenarbeitszeit eines Vollzeitbeschäftigten berücksichtigt.

Es wird darauf hingewiesen, daß bei Gemeinden, die einzelne Verwaltungsaufgaben einem Gemeindeverwaltungs- und Zweckverband oder der erfüllenden Gemeinde einer vereinbarten Verwaltungsgemeinschaft übertragen haben, im Vergleich zu Gemeinden gleicher Größenordnung deutlich weniger Personal ausgewiesen sein kann.

Das Schaubild 4 zeigt den Personalstand der Gemeinden bzw. der Stadtkreise je 1 000 Einwohner auf. Es werden Voll- und Teilzeitbeschäftigte zusammen dargestellt. Teilzeitbeschäftigte werden dabei mit dem Faktor 0,75 multipliziert.

Zahl und Bevölkerung der Gemeinden/Gv. Baden-Württembergs am 30. Juni 1993 nach Körperschaften und Gemeindegrößenklassen

Körperschaften Gemeindegrößenklassen	Körperschaften	Einwohner
	Anzahl	
Stadtkreise		
von ... bis unter ... Einwohner		
50 000 – 100 000	1	52 814
100 000 – 200 000	5	691 397
200 000 – 500 000	2	597 248
500 000 und mehr	1	597 981
Stadtkreise zusammen	9	1 939 440
Kreisangehörige Gemeinden		
von ... bis unter ... Einwohner		
unter 1 000	90	47 351
1 000 – 2 000	125	198 159
2 000 – 3 000	181	449 954
3 000 – 5 000	230	907 675
5 000 – 10 000	253	1 744 691
10 000 – 20 000	142	1 897 751
20 000 – 50 000	66	1 981 448
50 000 – 100 000	14	926 831
100 000 und mehr	1	107 554
Kreisangehörige Gemeinden zusammen	1 102	8 261 414
Landkreise	35	8 261 414
Regionalverbände und Landeswohlfahrtsverbände	14	10 200 854
Insgesamt	1 160	10 200 854

Abkürzungen und Zeichenerklärung

- Gv. Gemeindeverbände
- GvV Gemeindeverwaltungsverbände
- O weniger als die Hälfte von 1 in der letzten besetzten Stelle, jedoch mehr als nichts
- nichts vorhanden (genau null)
- . Zahlenwert unbekannt oder geheimzuhalten
- X Tabellenfach gesperrt, weil Aussage nicht sinnvoll
- ... Angabe fällt später an
- / keine Angabe, da Zahlenwert nicht sicher genug
- () Aussagewert eingeschränkt, da der Zahlenwert Fehler aufweisen kann

Abweichungen in den Summen durch Runden der Zahlen

Tabellen

1. Der Sektor Staat in den Volkswirtschaftlichen Gesamtrechnungen^{*)} Baden-Württembergs 1970, 1980 und 1986 bis 1993

Jahre	Baden-Württemberg				Bundesgebiet		
	insgesamt	darunter Sektor Staat			insgesamt	darunter Sektor Staat	
		absolut	Anteil am insgesamt (Sp. 1)	Anteil am Bundesgebiet (Sp.6)		absolut	Anteil am insgesamt (Sp. 5)
	Mill. DM		%		Mill. DM		%
	1	2	3	4	5	6	7

Bruttowertschöpfung (unbereinigt)¹⁾ in jeweiligen Preisen

1970	101 143	8 149	8,1	13,0	645 910	62 560	9,7
1980	225 753	23 909	10,6	13,9	1 415 930	172 390	12,2
1986	308 464	30 300	9,8	14,0	1 874 080	217 120	11,6
1987	319 875	31 574	9,9	14,0	1 928 490	225 820	11,7
1988	338 123	32 708	9,7	14,1	2 031 500	231 860	11,4
1989	359 079	33 776	9,4	14,2	2 151 940	238 640	11,1
1990	393 383	35 953	9,1	14,2	2 342 500	253 200	10,8
1991	423 675	38 650	9,1	14,2	2 543 290	271 250	10,7
1992	450 006	41 508	9,2	14,4	2 702 270	289 000	10,7
1993	451 791	43 376	9,6	14,5	2 738 650	298 520	10,9

Bruttoeinkommen aus unselbständiger Arbeit (Inlandskonzept)

1970	56 291	7 679	13,6	13,0	359 290	59 200	16,5
1980	140 170	22 457	16,0	13,8	860 880	162 450	18,9
1986	181 167	28 283	15,6	13,9	1 074 440	203 300	18,9
1987	189 618	29 485	15,5	13,9	1 119 350	211 500	18,9
1988	197 233	30 510	15,5	14,1	1 163 780	216 920	18,6
1989	207 541	31 435	15,1	14,1	1 216 250	222 840	18,3
1990	225 208	33 440	14,8	14,2	1 315 520	236 290	18,0
1991	245 264	35 918	14,6	14,2	1 432 200	252 940	17,7
1992	259 503	38 635	14,9	14,3	1 523 320	269 280	17,7

Erwerbstätige²⁾ in 1000 (Inlandskonzept)

1970	4 197	392	9,3	13,2	26 560	2 978	11,2
1980	4 322	567	13,1	14,4	26 980	3 929	14,6
1986	4 399	619	14,1	14,8	26 856	4 182	15,6
1987	4 451	637	14,3	15,1	27 050	4 226	15,6
1988	4 493	642	14,3	15,1	27 261	4 247	15,6
1989	4 560	648	14,2	15,2	27 658	4 273	15,4
1990	4 701	657	14,0	15,3	28 479	4 305	15,1
1991	4 818	660	13,7	15,3	29 227	4 307	14,7
1992	4 864	673	13,8	15,5	29 487	4 340	14,7

^{*)} Quelle: Volkswirtschaftliche Gesamtrechnungen der Länder. Berechnungsstand Herbst 1993. Bei den Ergebnissen ab 1991 handelt es sich um vorläufige Ergebnisse. - 1) Das heißt einschließlich der unterstellten Entgelte für Bankdienstleistungen. - 2) Die Angaben basieren auf der Arbeitsstättenzählung / Volkszählung 1987

Noch 1. Der Sektor Staat in den Volkswirtschaftlichen Gesamtrechnungen *) Baden-Württembergs 1970, 1980 und 1986 bis 1993

Jahre	Baden-Württemberg				Bundesgebiet		
	insgesamt	darunter Sektor Staat			insgesamt	darunter Sektor Staat	
		absolut	Anteil am insgesamt (Sp. 1)	Anteil am Bundesgebiet (Sp.6)		absolut	Anteil am insgesamt (Sp. 5)
	Mill. DM		%		Mill. DM		%
	1	2	3	4	5	6	7

Bruttosozialprodukt, Staatsverbrauch in jeweiligen Preisen

1970	107 567	15 510	14,4	14,6	675 700	106 470	15,8
1980	238 499	44 209	18,5	14,8	1 477 400	298 020	20,2
1986	331 583	57 204	17,3	15,0	1 936 100	382 550	19,8
1987	342 554	59 805	17,5	15,1	2 003 000	397 280	19,8
1988	357 983	62 371	17,4	15,1	2 108 000	412 380	19,6
1989	378 330	63 558	16,8	15,2	2 249 100	418 820	18,6
1990	414 282	67 894	16,4	15,3	2 448 200	444 070	18,1
1991	451 682	71 492	15,8	15,3	2 653 700	466 530	17,6
1992	474 970	76 903	16,2	15,4	2 798 800	500 610	17,9

Investitionen einschließlich Saldo ³⁾ in jeweiligen Preisen

1970	26 990	5 312	19,7	17,1	172 050	31 090	18,1
1980	56 345	9 629	17,1	18,3	332 080	52 740	15,9
1986	65 617	7 874	12,0	16,6	373 480	47 290	12,7
1987	68 081	8 272	12,1	17,2	385 780	47 990	12,4
1988	70 452	8 537	12,1	17,5	409 900	48 910	11,9
1989	78 094	8 857	11,3	16,9	448 520	52 370	11,7
1990	87 368	9 032	10,3	16,3	507 780	55 530	10,9
1991	98 140	10 197	10,4	16,8	564 900	60 670	10,7
1992	103 029	.	.	.	593 590	.	.

3) Käufe von neuen Anlagen (einschließlich selbsterstellten Anlagen) sowie von gebrauchten Anlagen nach Abzug der Verkäufe von gebrauchten Anlagen (einschließlich Schrott).

2. Ausgaben und Einnahmen des Landes Baden-Württemberg 1980 und 1990 bis 1993

Art der Ausgaben /Einnahmen	1980	1990	1991	1992	1993
	Mill. DM				
Ausgaben					
Ausgaben der laufenden Rechnung	24 699,2	37 522,8	40 895,3	42 117,2	43 481,9
darunter					
Personalausgaben	12 463,0	16 872,4	18 016,4	19 494,0	20 492,4
Laufender Sachaufwand	2 040,0	4 073,6	4 055,2	3 901,3	3 936,8
Laufende Zuweisungen und Zuschüsse	9 043,6	13 678,0	15 575,1	15 282,5	15 257,1
Ausgaben der Kapitalrechnung	5 763,0	5 905,9	6 480,5	6 576,4	6 490,8
darunter					
Sachinvestitionen	1 643,9	1 973,3	2 161,7	2 101,8	1 975,7
Zusammen	30 462,2	43 428,7	47 376,8	48 693,6	49 972,7
Einnahmen					
Einnahmen der laufenden Rechnung	25 794,3	39 771,5	43 010,3	45 079,4	46 574,0
darunter					
Steuern	20 656,3	32 134,8	34 651,1	36 295,4	37 187,5
Laufende Zuweisungen und Zuschüsse, Schuldendiensthilfen	2 971,2	4 959,6	6 208,0	6 587,3	7 109,7
Einnahmen der Kapitalrechnung	1 523,6	1 264,5	1 573,9	1 595,9	1 735,8
darunter					
Veräußerung von Sachvermögen	65,1	106,7	103,6	95,1	109,9
Vermögensübertragungen	1 137,5	886,1	1 002,4	1 239,0	1 327,8
Zusammen	27 317,9	41 036,0	44 584,2	46 675,3	48 309,8
Haushaltstechnische Verrechnungen					
Saldo der Haushaltstechnischen Verrechnungen	1,3	45,5	57,0	54,8	69,0
Finanzierungssaldo	- 3 143,0	- 2 347,2	- 2 734,6	- 1 963,5	- 1 593,9
Besondere Finanzierungsvorgänge					
Ausgaben	1 446,7	4 270,2	444,3	4 962,3	5 693,9
darunter					
Schuldentilgungen am Kreditmarkt	1 383,3	4 188,7	4 376,4	4 886,7	5 627,1
Einnahmen	4 590,2	7 176,5	7 513,0	7 227,7	7 336,3
darunter					
Schuldenaufnahmen am Kreditmarkt	4 276,0	6 684,1	6 876,0	6 835,4	7 260,0
Ist-Überschuß, Ist-Fehlbetrag (-)	0,5	559,1	334,1	301,9	48,5

3. Ausgaben und Einnahmen der Gemeinden /Gv. 1990, 1991 und 1992 in Baden-Württemberg
– Gesamtwirtschaftliche Darstellung; Jahresrechnungsstatistik –

Ausgabe-/Einnahmeart	1990	1991	1992
	1 000 DM		
Personalausgaben	7 646 831	8 426 407	9 206 091
Laufender Sachaufwand	6 175 778	6 781 653	7 252 670
Unterhaltungsaufwand	1 291 516	1 391 502	1 497 183
Geräte usw.	215 257	236 661	245 778
Mieten und Pachten	188 364	229 762	274 965
Bewirtschaftung der Grundstücke und baulichen Anlagen	938 700	1 031 916	1 086 772
Geschäftsausgaben	477 942	512 101	542 284
Sonstiger laufender Sach- und Verwaltungsaufwand	3 063 999	3 379 711	3 605 688
Zinsausgaben	993 128	1 079 510	1 165 079
an Gebietskörperschaften, Zweckverbände	67 922	78 513	72 132
an Kreditmarkt, sonstigen öffentlichen Bereich	911 007	975 610	1 055 357
Laufende Übertragungen	12 515 359	14 046 883	15 421 151
an öffentlichen Bereich	7 144 608	7 958 130	8 375 895
an öffentliche wirtschaftliche Unternehmen	366 435	463 424	589 902
an private Unternehmen	150 704	181 590	195 792
an übrige Bereiche	4 138 591	4 627 610	5 332 674
an soziale oder ähnliche Einrichtungen	715 021	816 129	926 888
./. Zahlungen von Gemeinden/Gv.	3 664 098	3 956 878	4 304 614
Ausgaben der laufenden Rechnung	23 666 998	26 377 575	28 740 377
Steuern (Netto)	12 292 390	13 459 563	14 051 144
Steuerähnliche Einnahmen	38 638	38 466	41 147
Gebühren	3 862 649	4 288 567	4 724 847
Zweckgebundene Abgaben	122 973	167 365	175 061
Weitere Finanzeinnahmen	276 179	325 412	370 923
Einnahmen aus wirtschaftlicher Tätigkeit	1 884 367	1 842 895	2 055 620
Einnahmen aus Verkauf	535 534	420 185	437 596
Mieten und Pachten	741 522	825 176	895 428
Gewinnanteile	68 012	49 259	63 501
Konzessionsabgaben	539 299	548 275	659 095
Sonstige Verwaltungs- und Betriebseinnahmen	551 904	587 359	670 015
Zinseinnahmen	437 300	524 108	544 929
von öffentlichem Bereich	23 595	30 818	34 340
von anderen Bereichen	413 705	493 290	510 589
Laufende Übertragungen	12 661 204	13 934 566	14 583 350
von öffentlichem Bereich	11 893 373	13 125 940	13 749 694
von öffentlichen wirtschaftlichen Unternehmen	4 586	1 537	1 359
von privaten Unternehmen	5 090	5 780	4 934
von übrigen Bereichen	758 155	801 309	827 363
./. Zahlungen von Gemeinden/Gv.	3 664 098	3 956 878	4 304 614
Einnahmen der laufenden Rechnung	28 463 506	31 211 423	32 912 422

Noch: **3. Ausgaben und Einnahmen der Gemeinden /Gv. 1990, 1991 und 1992 in Baden-Württemberg**
– Gesamtwirtschaftliche Darstellung; Jahresrechnungsstatistik –

Ausgabe-/Einnahmeart	1990	1991	1992
	1 000 DM		
Sachinvestitionen	7 862 476	8 896 944	9 399 276
Baumaßnahmen	5 948 049	6 752 119	7 334 245
Erwerb von Grundstücken	1 348 745	1 496 049	1 392 377
Erwerb von beweglichen Sachen des Anlagevermögens	565 682	648 776	672 654
Erwerb von Beteiligungen, Kapitaleinlagen	366 334	298 112	508 313
Leasingzahlungen	15 263	10 650	13 968
Gewährung von Darlehen	386 937	261 580	407 956
an öffentlichen Bereich	9 778	6 833	13 984
an öffentliche wirtschaftliche Unternehmen	257 416	145 228	233 815
an private Unternehmen	34 965	53 473	42 815
an übrige Bereiche	84 237	55 870	117 203
Zuweisungen und Zuschüsse für Investitionen	672 986	789 059	956 070
an öffentlichen Bereich	198 914	268 531	309 534
an öffentliche wirtschaftliche Unternehmen	92 546	77 312	122 858
an private Unternehmen	81 686	74 883	71 219
an übrige Bereiche	288 297	354 519	434 855
Tilgung von Krediten an Gebietskörperschaften und Zweckverbände	92 687	102 431	106 927
Sonstige Ausgaben der Kapitalrechnung	4 579	3 737	4 062
./i. Zahlungen von Gemeinden/Gv.	93 134	96 190	105 736
Ausgaben der Kapitalrechnung	9 308 128	10 266 323	11 290 836
Darlehensrückflüsse	128 660	80 219	95 976
von öffentlichem Bereich	9 029	9 019	6 085
von öffentlichen wirtschaftlichen Unternehmen	82 455	30 284	41 170
von privaten Unternehmen	7 100	8 907	11 749
von übrigen Bereichen	29 919	31 673	36 695
Einnahmen aus der Veräußerung von Beteiligungen	193 368	95 781	39 963
Einnahmen aus der Veräußerung von Sachen des Anlagevermögens	1 738 349	1 969 436	2 284 572
Beiträge und ähnliche Entgelte	811 673	809 666	961 858
Zuweisungen und Zuschüsse für Investitionen	1 883 217	2 102 161	2 073 266
von öffentlichem Bereich	1 794 255	1 939 004	1 950 963
von öffentlichen wirtschaftlichen Unternehmen	19 892	53 821	18 326
von privaten Unternehmen	17 117	25 565	22 635
von übrigen Bereichen	44 979	76 010	71 074
Einnahmen aus Krediten von Gebietskörperschaften und Zweckverbänden	279 945	29 655	24 147
./i. Zahlungen von Gemeinden/Gv.	93 134	96 190	105 736
Einnahmen der Kapitalrechnung	4 942 078	4 990 728	5 374 046

Noch: **3. Ausgaben und Einnahmen der Gemeinden /Gv. 1990, 1991 und 1992 in Baden-Württemberg**

– Gesamtwirtschaftliche Darstellung; Jahresrechnungsstatistik –

Ausgabe-/Einnahmeart	1990	1991	1992
	1 000 DM		
Bereinigte Ausgaben (ohne besondere Finanzierungsvorgänge)	32 975 126	36 643 898	40 031 213
Bereinigte Einnahmen (ohne besondere Finanzierungsvorgänge)	33 405 584	36 202 151	38 286 412
Saldo der haushaltstechnischen Verrechnungen	– 2 618	940	– 4 146
Finanzierungssaldo	427 840	– 440 807	– 1 748 947
Besondere Finanzierungsvorgänge			
Ausgaben	2 146 767	2 184 157	2 168 094
Tilgung am Kreditmarkt und beim sonstigen öffentlichen Bereich (ordentliche Tilgung)	949 061	923 015	941 141
Tilgung am Kreditmarkt (A.O. Tilgung, Umschuldung)	404 501	425 531	447 563
Rückzahlungen	15 348	26 699	23 067
Deckung von Fehlbeträgen (Sollfehlbeträge)	1 108	– 1 124	– 37
Zuführungen an Rücklagen	775 563	819 781	772 920
Einnahmen	2 211 518	2 566 221	3 349 900
Schuldenaufnahmen am Kreditmarkt und beim sonstigen öffentlichen Bereich (ohne Umschuldung)	1 165 945	1 385 129	1 930 810
Schuldenaufnahmen am Kreditmarkt (Umschuldung)	354 213	393 122	398 102
Innere Darlehen	24 283	41 309	112 570
Entnahmen aus Rücklagen	667 077	746 661	908 418
Bereinigte Ausgaben (einschließlich besondere Finanzierungsvorgänge)	35 120 893	38 828 055	41 636 312
Bereinigte Einnahmen (einschließlich besondere Finanzierungsvorgänge)	35 617 102	38 768 372	41 636 312
Mehrausgaben (–) / Mehreinnahmen	493 591	– 58 743	– 567 141

4. Netto-Investitionsrate*) der Gemeinden Baden-Württembergs 1980, 1985 und 1990 bis 1992 nach Gemeindegrößenklassen
– Jahresrechnungsstatistik –

Körperschaften Gemeindegrößenklassen	1980	1985	1990	1991	1992
1 000 DM					
Stadtkreise					
von ... bis unter ... Einwohner					
20 000 – 50 000 ¹⁾	– 2)	– 2)			
50 000 – 100 000	25 441	25 974	38 921	23 041	12 356
100 000 – 200 000	139 767	101 459	261 775	240 422	142 417
200 000 – 500 000	138 219	147 776	148 774	196 007	124 635
500 000 und mehr	246 733	225 614	6 993	207 428	– 103 364
Stadtkreise zusammen	550 160	500 823	456 463	666 898	176 044
Kreisangehörige Gemeinden					
von ... bis unter ... Einwohner					
unter 3 000	147 542	141 960	250 306	266 488	265 507
3 000 – 5 000	172 798	165 354	330 113	335 481	345 916
5 000 – 10 000	338 023	343 686	614 265	637 368	693 924
10 000 – 20 000	344 980	366 390	610 614	617 143	718 097
20 000 – 50 000	507 250	449 312	640 376	676 156	783 651
50 000 und mehr	247 098	288 019	285 468	275 784	136 651
Kreisangehörige Gemeinden zusammen	1 757 691	1 754 721	2 731 142	2 808 420	2 943 746
Landkreisverwaltungen	318 623	189 812	423 949	350 383	42 541
Gemeinden insgesamt²⁾	2 626 474	2 445 356	3 611 554	3 825 701	3 162 331
DM je Einwohner					
Stadtkreise					
von ... bis unter ... Einwohner					
20 000 – 50 000 ¹⁾	– 2)	– 2)			
50 000 – 100 000	517	175	755	444	234
100 000 – 200 000	224	191	395	359	209
200 000 – 500 000	241	262	256	333	209
500 000 und mehr	424	402	12	355	– 173
Stadtkreise zusammen	301	278	244	352	91
Kreisangehörige Gemeinden					
von ... bis unter ... Einwohner					
unter 3 000	191	186	342	369	374
3 000 – 5 000	195	188	367	370	339
5 000 – 10 000	210	205	359	370	400
10 000 – 20 000	221	230	350	347	388
20 000 – 50 000	289	261	344	346	385
50 000 und mehr	302	356	317	303	147
Kreisangehörige Gemeinden zusammen	237	236	348	351	361
Landkreisverwaltungen	35	25	54	44	5
Gemeinden insgesamt²⁾	284	264	372	387	314

*) Berechnung: Zuführung an Vermögenshaushalt (Grupp. 86) abzüglich Zuführung an Verwaltungshaushalt (Grupp. 90) vermindert um die ordentliche Tilgung (Grupp. 97 ohne Grupp. 978) und die Kreditbeschaffungskosten ergibt die Nettoinvestitionsrate. Diese Berechnungsweise wurde ab dem Jahr 1992 angewandt, bei den früheren Jahren wurde die Zuführungen an den Verwaltungshaushalt nicht berücksichtigt.

1) Zur besseren Vergleichbarkeit ist die Größenklasse 20 000 - 50 000 Einwohner 1980 und 1985 in Größenklasse 50 000 - 100 000. - 2) Ohne Verbände.

5. Schlüsselzuweisungen und Finanzausgleichsumlage in Baden-Württemberg 1993 nach Größenklassen

Gemeindegruppe Größenklasse von ... bis unter ... Einwohner	Schlüsselzuweisungen				FAG-Umlage nach § 1a Abs.2 FAG
	insgesamt	nach mangelnder Steuerkraft § 5 FAG		Kommunale Investitions- Pauschale	
		zusammen	darunter Mehrzuweisungen nach § 5 Abs. 3 FAG		

1 000 DM

Stadtkreise					
250 000 und mehr	853 087	826 628	9 504	26 460	548 328
100 000 - 250 000	377 140	359 085	18 563	18 055	273 346
50 000 - 100 000	19 398	17 769	—	1 629	19 557
zusammen	1 249 626	1 203 482	28 067	46 144	841 231
Kreisangehörige Gemeinden					
100 000 - 250 000	48 243	45 287	—	2 955	35 369
50 000 - 100 000	322 139	299 076	7 198	23 064	287 712
20 000 - 50 000	626 282	566 807	6 028	59 475	660 667
10 000 - 20 000	683 145	625 785	10 682	57 360	536 040
5 000 - 10 000	607 246	551 450	12 571	55 796	478 079
3 000 - 5 000	340 482	311 031	12 348	29 451	233 546
2 000 - 3 000	185 457	170 416	8 303	15 042	118 715
1 000 - 2 000	97 805	90 732	5 802	7 073	55 034
weniger als 1000	24 050	22 456	2 004	1 594	121 825
zusammen	2 934 848	2 683 039	64 935	261 809	2 417 346
Gemeinden insgesamt	4 184 474	3 886 521	93 003	297 953	3 258 576

DM je Einwohner

Stadtkreise					
250 000 und mehr	714	692	8	22	459
100 000 - 250 000	552	525	27	26	400
50 000 - 100 000	367	337	—	31	370
zusammen	647	623	15	24	436
Kreisangehörige Gemeinden					
100 000 - 250 000	453	425	—	28	332
50 000 - 100 000	393	364	9	28	351
20 000 - 50 000	308	279	3	29	325
10 000 - 20 000	369	338	6	31	289
5 000 - 10 000	350	318	7	32	276
3 000 - 5 000	382	349	14	33	262
2 000 - 3 000	412	378	18	33	264
1 000 - 2 000	467	433	28	34	263
weniger als 1000	507	474	42	34	257
zusammen	360	329	8	31	297
Gemeinden insgesamt	415	386	9	30	323

6. Zahlungsströme zwischen dem Land Baden-Württemberg und seinen Gemeinden/Gv. 1992
– Jahresrechnungsstatistik –

Körperschaftsgruppe Zuweisung/Umlage		Land	Gemeinden und Gemeindeverbände				
			insgesamt	Stadtkreise	kreisangehörige Gemeinden	Landkreise	Bezirks- verbände
1000 DM							
Zahlungsstrom zwischen Land und Gemeinden	Einnahme	3 200 780	6 362 534	1 525 340	2 806 679	1 695 264	332 251
	Ausgabe	6 362 534	3 200 780	757 252	2 224 346	219 182	—
Finanzausgleichsumlage	Einnahme	3 200 780	—	—	—	—	—
	Ausgabe	—	3 200 780	757 252	2 224 346	219 182	—
Schlüssel- und Bedarfs- zuweisungen	Einnahme	—	4 886 131	1 246 149	2 758 417	554 580	326 985
	Ausgabe	4 886 131	—	—	—	—	—
Sonstige Zuweisungen	Einnahme	—	1 473 403	279 191	48 262	1 140 684	5 266
	Ausgabe	1 473 403	—	—	—	—	—
Zahlungsstrom zwischen Gemeinden und Gemeindeverbänden	Einnahme	—	6 121 735	—	—	2 234 618	3 887 117
	Ausgabe	—	6 121 735	396 696	4 477 419	1 247 620	—
davon							
Kreisumlage	Einnahme	—	2 234 618	—	—	2 234 618	—
	Ausgabe	—	2 234 618	—	2 234 618	—	—
Landeswohlfahrtsumlage	Einnahme	—	1 635 477	—	—	—	1 635 477
	Ausgabe	—	1 635 477	395 109	—	1 240 368	—
Regionalverbandsumlage	Einnahme	—	9 232	—	—	—	9 232
	Ausgabe	—	9 232	1 587	393	7 252	—
Zahlungsstrom zwischen Gemeinden/Gv. und Zweckverbänden		Zweckverbände					
Zweckverbandsumlage	Einnahme	378 418	—	—	—	—	—
	Ausgabe	—	378 418	28 436	317 239	32 362	381

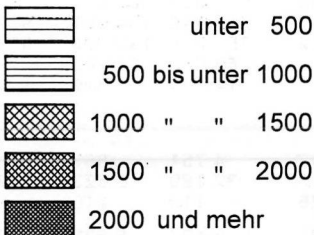
7. Schuldenstand der Zweckverbände*) in Baden-Württemberg am 31. Dezember 1993 nach Art der Schulden und Aufgabenbereichen
– Schuldenstandstatistik –

Art der Schulden	Zweck- verbände insgesamt	Aufgabenbereich						
		Wasser- ver- sorgung	Abwasser	Schulen	Elektrizitäts- und Gas- versorgung	Alten- pflege- heime	Abfall- beseiti- gung	Sonstige
		1000 DM						
Schulden aus Kreditmarktmitteln	498 826	15 630	390 036	33 162	3 402	7 081	–	49 515
Anleihen, sonstige Wertpapiersschulden	–	–	–	–	–	–	–	–
Schulden bei								
Sparkassen	116 088	5 361	77 052	13 302	3 402	2 850	–	14 121
Girozentralen/Landesbanken	216 572	5 244	176 393	8 550	–	3 700	–	22 685
sonstigen Kreditinstituten	151 063	4 524	126 121	11 270	–	443	–	8 705
Bausparkassen	4 384	501	2 528	–	–	–	–	1 355
Versicherungsunternehmen	381	–	381	–	–	–	–	–
sonstigen Stellen	8 868	–	6 962	–	–	–	–	1 906
Schulden bei								
Bundesbahn und Bundespost	–	–	–	–	–	–	–	–
der Bundesanstalt für Arbeit	40	–	–	40	–	–	–	–
öffentlichen Zusatzversorgungseinrichtungen	1 430	–	599	–	–	88	–	743
Sozialversicherungen	–	–	–	–	–	–	–	–
Schulden bei ausländischen Stellen	–	–	–	–	–	–	–	–
Schulden bei öffentlichen Haushalten	63 025	3 356	58 120	–	–	223	–	1 326
beim Bund und LAF	5 055	1 342	3 660	–	–	11	–	42
beim ERP-Sondervermögen	55 016	2 014	52 406	–	–	85	–	511
bei Ländern	664	–	634	–	–	7	–	23
bei Gemeinden/Gv.	290	–	170	–	–	120	–	–
bei Zweckverbänden	2 000	–	1 250	–	–	–	–	750
Schulden insgesamt	561 851	18 986	448 156	33 162	3 402	7 304	–	50 841
Nachrichtlich:								
Kassenkredite	7 587	1 065	3 261	–	–	1 800	–	1 461
Innere Darlehen	–	–	–	–	–	–	–	–
Bürgschaften	168 421	–	–	–	165 000	–	–	3 421

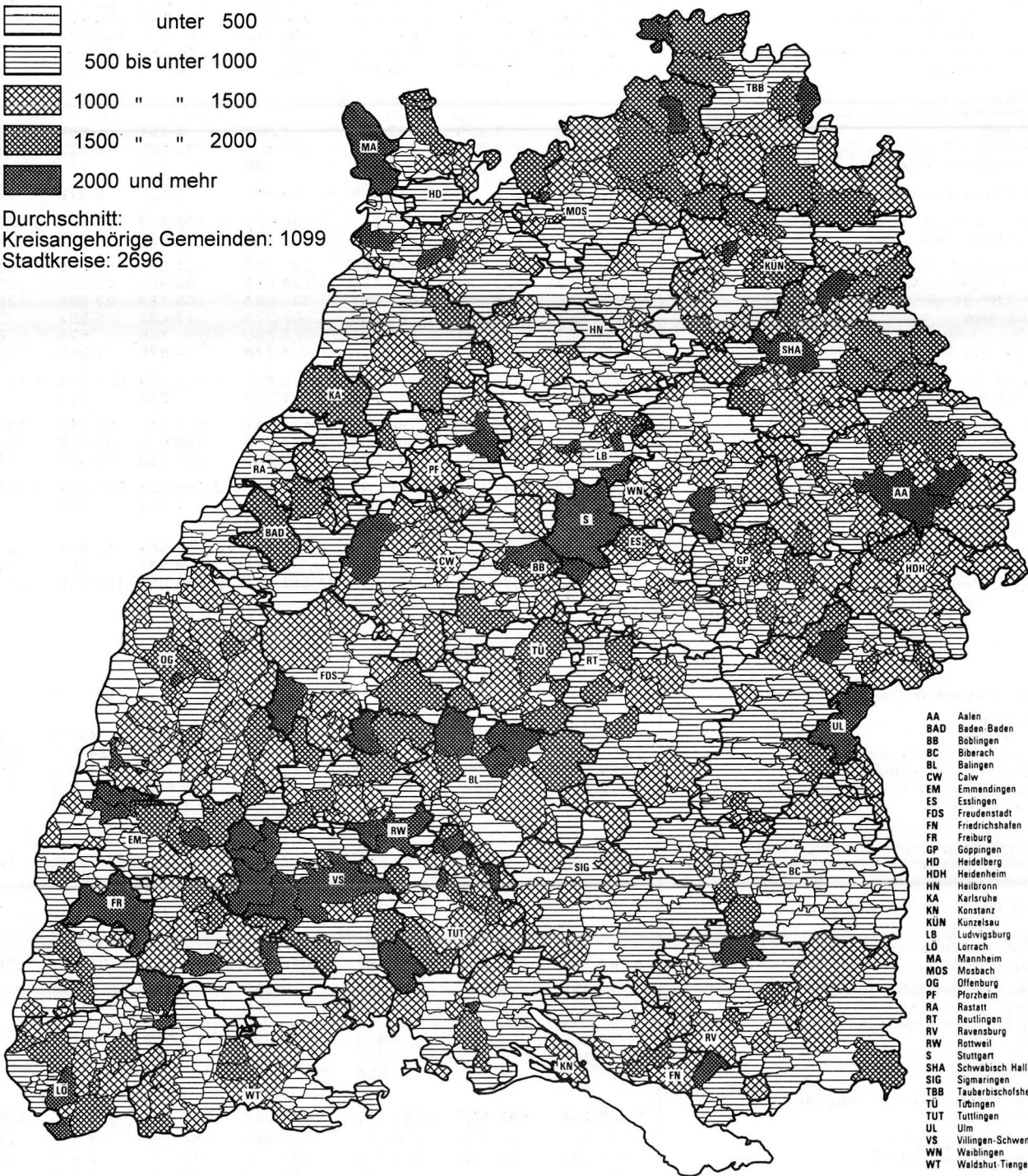
*) 322 Zweckverbände, davon 195 verschuldet, ohne Gemeindeverwaltungsverbände, ohne Krankenhäuser.

Schuldenstand der Gemeinden Baden-Württembergs 1993*)

DM je Einwohner



Durchschnitt:
Kreisangehörige Gemeinden: 1099
Stadtkreise: 2696



- AA Aalen
- BAD Baden-Baden
- BB Biberach
- BC Biberach
- BL Balingen
- CW Calw
- EM Emmendingen
- ES Esslingen
- FDS Freudenstadt
- FN Friedrichshafen
- FR Freiburg
- GP Goppingen
- HD Heidelberg
- HDH Heidenheim
- HN Heilbronn
- KA Karlsruhe
- KN Konstanz
- KUN Kunzelsau
- LB Ludwigsburg
- LO Lorrach
- MA Mannheim
- MOS Mosbach
- OG Offenburg
- PF Pforzheim
- RA Rastatt
- RT Reutlingen
- RV Ravensburg
- RW Rottweil
- S Stuttgart
- SHA Schwabisch Hall
- SIG Sigmaringen
- TBB Tauberbischofsheim
- TU Tübingen
- TUT Tuttlingen
- UL Ulm
- VS Villingen-Schwenningen
- WN Waiblingen
- WT Waldshut-Tiengen

*) Ohne Eigenbetriebe.

8. Schuldenstand der Gemeinden/Gv. in Baden-Württemberg am 31. Dezember 1993 nach Art der Schulden, Körperschaftsgruppen und Gemeindegrößenklassen
– Schuldenstandstatistik –

Art der Schulden	Ge- meinden/Gv. insgesamt ¹⁾	Stadtkreise	Kreisange- hörige Gemeinden zusammen	Davon mit ... Einwohnern			Landkreise
				10 000 und mehr	3 000 bis unter 10 000	unter 3 000	
				1000 DM			
Schuldenstand nach Arten							
Anleihen, sonstige Wertpapiersschulden	32	32	—	—	—	—	—
Schulden bei							
Sparkassen	3 405 100	519 581	2 149 089	1 344 158	615 956	188 975	733 176
Girozentralen/Landesbanken	5 027 516	1 293 542	2 750 586	1 962 987	653 048	134 551	929 148
sonstigen Kreditinstituten	5 387 438	2 189 115	2 617 195	1 670 712	755 574	190 909	559 514
Bausparkassen, Versicherungsunternehmen	1 125 714	680 139	372 187	276 924	68 020	27 243	73 336
sonstigen Stellen	105 140	41 721	59 259	38 245	14 384	6 630	4 140
Schulden bei							
Bundesbahn und Bundespost, Bundesanstalt für Arbeit	14 098	1 299	12 650	7 037	4 751	862	149
öffentlichen Zusatzversorgungseinrichtungen	759 361	273 669	265 110	230 398	32 189	2 523	207 696
Sozialversicherungen	4 289	167	546	226	110	210	3 576
Schulden bei ausländischen Stellen	86 830	93	67 889	59 791	2 427	5 671	18 848
Schulden aus Kreditmarktmitteln zusammen	15 915 518	4 999 358	8 294 511	5 590 478	2 146 459	557 574	2 529 583
DM je Einwohner	1 560	2 578	1 004	1 138	809	802	306
Schulden bei öffentlichen Haushalten	1 114 882	231 167	784 955	535 928	194 827	54 200	93 209
beim Bund und LAF	270 607	27 498	211 485	129 839	62 986	18 660	29 618
beim ERP-Sondervermögen	697 468	186 687	471 097	334 660	108 739	27 698	39 684
bei Ländern	106 065	15 507	85 706	62 373	17 482	5 851	3 006
bei Gemeinden/Gv.	16 887	1 191	5 651	4 280	745	626	8 346
bei Zweckverbänden	23 855	284	11 016	4 776	4 875	1 365	12 555
Schulden zusammen	17 030 400	5 230 525	9 079 466	6 126 406	2 341 286	611 774	2 622 792
DM je Einwohner	1 670	2 697	1 099	1 247	883	880	317
Schulden der Eigenbetriebe	4 194 222	879 556	3 188 630	2 421 591	715 146	51 893	126 036
aus Kreditmarktmitteln	3 732 912	757 877	2 862 938	2 237 712	588 808	36 418	112 097
bei Verwaltungen	461 310	121 679	325 692	183 879	126 338	15 475	13 939
Schulden insgesamt(einschließlich Eigenbetriebe)	21 224 622	6 110 081	12 268 096	8 547 997	3 056 432	663 667	2 748 828
DM je Einwohner	2 081	3 150	1 485	1 740	1 152	954	333
Nachrichtlich:							
Kassenkredite	457 848	—	113 108	57 060	36 967	19 081	202 035
Innere Darlehen	189 952	25 410	67 660	60 651	6 327	682	64 427
Bürgschaften	6 135 754	2 670 406	3 138 659	2 441 951	589 899	106 809	230 012
Schuldenaufnahmen nach Arten							
Anleihen, sonstige Wertpapiersschulden	—	—	—	—	—	—	—
Schulden bei							
Sparkassen	362 078	29 127	221 210	121 490	75 687	24 033	111 351
Girozentralen/Landesbanken	1 357 781	271 891	834 225	612 107	187 123	34 995	251 665
sonstigen Kreditinstituten	835 291	222 300	424 895	263 242	116 767	44 886	165 705
Bausparkassen, Versicherungsunternehmen	422 794	354 304	56 617	39 863	12 640	4 114	11 873
sonstigen Stellen	4 291	—	4 291	1 917	1 601	773	—
Schulden bei							
Bundesbahn und -post, Bundesanstalt für Arbeit	—	—	—	—	—	—	—
öffentlichen Zusatzversorgungseinrichtungen,	43 360	8 300	18 510	17 000	1 480	30	14 550
Sozialversicherungen	—	—	—	—	—	—	—
Schulden bei ausländischen Stellen	18 710	—	14 619	14 619	—	—	4 091
Schuldenaufnahmen und sonstige Zugänge zusammen	3 044 305	885 922	1 574 367	1 070 238	395 298	108 831	559 235
Schulden bei öffentlichen Haushalten	13 939	3 246	10 610	8 388	1 463	759	40
beim Bund und LAF	2 437	2 311	100	—	100	—	26
beim ERP-Sondervermögen	—	—	—	—	—	—	—
bei Ländern	10 605	935	9 670	7 858	1 053	759	—
bei Gemeinden/Gv.	327	—	270	180	90	—	14
bei Zweckverbänden	570	—	570	350	220	—	—
Schuldenaufnahmen und sonstige Zugänge insgesamt	3 058 244	889 168	1 584 977	1 078 626	396 761	109 590	559 275
Schulden der Eigenbetriebe	900 083	108 256	706 575	541 881	156 765	7 929	85 252
aus Kreditmarktmitteln	841 871	108 256	663 169	515 033	142 159	5 977	70 446
bei Verwaltungen	58 212	—	43 406	26 848	14 606	1 952	14 806

1) Einschließlich Verbände: Schuldenstand 97,6 Mill. DM.

**9. Schuldenstand^{*)} der kreisangehörigen Gemeinden und der Stadt- und Landkreise sowie deren Eigenbetriebe
in Baden-Württemberg am 31. Dezember 1993
– Schuldenstandstatistik –**

Kreis Region Regierungsbezirk Land	Gemeinden		Eigenbetriebe der Gemeinden		Landkreise		Eigenbetriebe der Landkreise	
	1 000 DM	DM je Einw.	1 000 DM	DM je Einw.	1 000 DM	DM je Einw.	1 000 DM	DM je Einw.
Stadtkreis Stuttgart, Landeshauptstadt	2 239 342	3 745	–	–	–	–	–	–
Landkreise								
Böblingen	430 515	1 240	166 556	480	136 873	394	19 676	57
Esslingen	560 176	1 139	101 749	207	203 648	414	51 975	106
Göppingen	316 580	1 264	96 740	386	130 159	520	–	–
Ludwigsburg	436 951	907	117 663	244	230 281	478	–	–
Rems-Murr-Kreis	388 175	983	128 963	326	97 068	246	–	–
Region Mittlerer Neckar	4 371 739	1 705	611 671	239	798 029	406	71 651	28
Stadtkreis Heilbronn	93 152	760	83 427	681	–	–	–	–
Landkreise								
Heilbronn	196 433	675	85 701	295	10 560	36	–	–
Hohenlohekreis	110 918	1 123	36 698	372	26 791	271	–	–
Schwäbisch Hall	251 165	1 444	8 971	52	55 590	320	–	–
Main-Tauber-Kreis	182 055	1 369	14 196	107	35 383	266	–	–
Region Franken	833 723	1 018	228 993	280	128 324	184	–	–
Landkreise								
Heidenheim	171 980	1 269	41 637	307	37 689	278	–	–
Ostalbkreis	429 206	1 401	126 133	412	128 412	419	–	–
Region Ostwürttemberg	601 186	1 360	167 770	380	166 101	376	–	–
Regierungsbezirk Stuttgart	5 806 648	1 518	1 008 434	264	1 092 454	352	71 651	19
Stadtkreise								
Baden-Baden	95 173	1 802	42 880	812	–	–	–	–
Karlsruhe	483 190	1 735	458 422	1 646	–	–	–	–
Landkreise								
Karlsruhe	333 837	840	124 092	312	56 535	142	–	–
Rastatt	184 322	863	82 210	385	92 782	434	–	–
Region Mittlerer Oberrhein	1 096 522	1 164	707 604	751	149 317	244	–	–
Stadtkreise								
Heidelberg	127 195	909	–	–	–	–	–	–
Mannheim	1 205 136	3 780	–	–	–	–	–	–
Landkreise								
Neckar-Odenwald-Kreis	171 332	1 194	50 951	355	62 447	435	–	–
Rhein-Neckar-Kreis	508 394	1 004	217 431	430	177 703	351	–	–
Region Unterer Neckar	2 012 057	1 815	268 382	242	240 150	370	–	–
Stadtkreis Pforzheim	165 662	1 410	203 637	1 733	–	–	–	–
Landkreise								
Calw	165 549	1 060	102 890	659	19 836	127	–	–
Enzkreis	146 059	795	79 767	434	78 521	428	–	–
Freudenstadt	131 923	1 121	64 268	546	46 658	397	–	–
Region Nordschwarzwald	609 193	1 060	450 562	784	145 015	317	–	–
Regierungsbezirk Karlsruhe	3 717 772	1 416	1 426 548	543	534 482	311	–	–
Stadtkreis Freiburg im Breisgau	558 057	2 838	91 190	464	–	–	–	–
Landkreise								
Breisgau-Hochschwarzwald	193 071	856	63 375	281	61 002	271	13 963	62
Emmendingen	154 941	1 080	37 384	261	21 689	151	807	6
Ortenaukreis	449 445	1 159	226 568	584	147 343	380	–	–
Region Südlicher Oberrhein	1 355 514	1 422	418 517	439	230 034	304	14 770	15
Landkreise								
Rottweil	227 991	1 659	99 050	721	48 210	351	–	–
Schwarzwald-Baar-Kreis	370 197	1 774	78 918	378	67 812	325	–	–
Tuttlingen	173 760	1 374	27 930	221	69 589	550	–	–
Region Schwarzwald-Baar-Heuberg	771 948	1 634	205 898	436	185 611	393	–	–
Landkreise								
Konstanz	250 019	981	175 292	688	55 493	218	–	–
Lörrach	315 778	1 512	173 129	829	40 101	192	15 285	73
Waldshut	153 183	947	76 861	475	47 501	294	23 843	147
Region Hochrhein-Bodensee	718 980	1 150	425 282	680	143 095	229	39 128	63
Regierungsbezirk Freiburg	2 846 442	1 388	1 049 697	512	558 740	301	53 898	26
Landkreise								
Reutlingen	242 194	902	144 198	537	90 477	337	–	–
Tübingen	283 001	1 398	40 759	201	50 741	251	–	–
Zollernalbkreis	256 431	1 348	117 627	618	38 846	204	–	–
Region Neckar-Alb	781 626	1 182	302 584	458	180 064	272	–	–
Stadtkreis Ulm	263 618	2 298	–	–	–	–	–	–
Landkreise								
Alb-Donau-Kreis	190 219	1 079	45 146	256	78 342	444	–	–
Biberach	124 206	728	51 645	302	3 598	21	–	–
Region Donau-Iller ¹⁾	578 043	1 251	96 791	209	81 940	236	–	–
Landkreise								
Bodenseekreis	189 501	992	16 544	87	53 922	282	–	–
Ravensburg	290 902	1 129	99 920	388	87 749	341	–	–
Sigmaringen	99 057	783	67 668	535	33 441	264	487	4
Region Bodensee-Oberschwaben	579 460	1 007	184 132	320	175 112	304	487	1
Regierungsbezirk Tübingen	1 939 129	1 142	583 507	344	437 116	276	487	–
Baden-Württemberg	14 309 991	1 403	4 068 186	399	2 622 792	317	126 036	12

^{*)} Schulden am Kreditmarkt und öffentlichen Haushalten zusammen. – 1) Soweit Land Baden-Württemberg.

**10. Sozialversicherungspflichtig beschäftigte Arbeitnehmer in den Stadt- und Landkreisen Baden-Württembergs
am 31. Dezember 1993 nach Wirtschaftsabteilungen**

Stadtkreise Landkreise Regionen	Insgesamt	Davon in der Wirtschaftsabteilung ¹⁾									
		Land- und Forstwirtschaft, Tier- haltung und Fischerei	Energie- wirtschaft und Wasser- ver- sorgung, Bergbau	Verarbeiten- des Gewerbe (ohne Bau- gewerbe) ²⁾	Bau- gewerbe	Handel	Verkehr und Nach- richten- über- mittlung	Kredit- institute und Versiche- rungs- gewerbe	Dienst- lei- stungen, s.a.n.g. ³⁾	Organi- sationen ohne Erwerbs- charakter und private Haushalte	Gebiets- körper- schaften und Sozialver- sicherung
REG.-BEZ. STUTTGART											
STADTKREIS STUTTGART	366 140	1 319	5 170	106 886	18 522	48 987	19 250	32 516	87 199	20 035	26 256
LANDKREISE											
BOEBLINGEN	151 579	813	526	80 189	6 789	20 943	2 818	5 292	24 894	2 159	7 156
ESSLINGEN	185 588	1 221	1 575	92 146	11 268	24 069	8 175	4 344	31 928	2 650	8 212
GOEPFINGEN	85 139	598	416	41 553	6 989	10 174	2 935	2 837	13 635	1 238	4 764
LUDWIGSBURG	161 531	1 827	1 127	72 848	10 862	21 274	10 412	7 393	27 677	1 550	6 561
REMS-MURR-KREIS	131 683	1 460	422	66 209	9 984	15 195	3 333	3 820	24 655	1 983	4 622
REGION STUTTGART	1 081 660	7 238	9 236	459 831	64 414	140 642	46 923	56 202	209 988	29 615	57 571
STADTKREIS HEILBRONN	65 303	414	1 499	20 622	3 523	12 526	4 764	3 520	12 387	1 003	5 045
LANDKREISE											
HEILBRONN	84 477	1 185	1 556	41 855	5 856	11 787	1 796	1 795	14 301	874	3 472
HOHENLOHEKREIS	37 442	547	365	18 682	2 499	7 157	737	889	4 551	406	1 609
SCHWABISCH HALL	60 162	737	353	26 442	5 220	5 855	2 140	5 049	9 881	811	3 674
MAIN-TAUBER-KREIS	44 278	512	267	20 092	3 706	3 993	569	1 379	9 342	805	3 613
REGION FRANKEN	291 662	3 395	4 040	127 693	20 804	41 318	10 006	12 632	50 462	3 899	17 413
LANDKREISE											
HEIDENHEIM	50 837	404	474	29 377	3 899	3 961	1 065	1 309	7 672	769	1 907
OSTALBKREIS	101 668	1 076	844	52 446	8 107	10 282	2 270	2 975	16 147	1 105	6 416
REGION OSTWUERTTEMBERG	152 505	1 480	1 318	81 823	12 006	14 243	3 335	4 284	23 819	1 874	8 323
ZUSAMMEN	1 525 827	12 113	14 594	669 347	97 224	196 203	60 264	73 118	284 269	35 388	83 307
DAVON: STADTKREISE	431 443	1 733	6 669	127 508	22 045	61 513	24 014	36 036	99 586	21 038	31 301
LANDKREISE	1 094 384	10 380	7 925	541 839	75 179	134 690	36 250	37 082	184 683	14 350	52 006
REG.-BEZ. KARLSRUHE											
STADTKREISE											
BADEN-BADEN	26 799	342	218	6 724	1 953	2 592	779	855	10 690	561	2 085
KARLSRUHE	151 877	342	3 762	34 414	8 117	22 932	10 709	11 896	42 390	4 700	12 615
LANDKREISE											
KARLSRUHE	115 246	821	1 476	52 477	8 312	13 297	3 561	3 280	26 149	938	4 935
RASTATT	75 212	687	455	40 293	6 280	7 014	2 184	2 041	11 353	755	4 150
REGION											
MITTLERER OBERRHEIN	369 134	2 192	5 911	133 908	24 662	45 835	17 233	18 072	90 582	6 954	23 785
STADTKREISE											
HEIDELBERG	74 169	200	809	15 417	2 600	8 423	2 911	2 218	33 864	2 013	5 714
MANNHEIM	173 136	431	3 271	60 450	9 900	27 275	10 972	10 642	39 015	2 964	8 216
LANDKREISE											
NECKAR-ODENWALD-KREIS	41 239	364	567	17 613	3 990	3 682	977	1 177	8 429	666	3 774
RHEIN-NECKAR-KREIS	132 260	1 024	867	57 596	10 298	18 644	4 244	3 801	28 825	1 381	5 580
REGION UNTERER NECKAR	420 804	2 019	5 514	151 076	26 788	58 024	19 104	17 838	110 133	7 024	23 284
STADTKREIS PFORZHEIM	60 396	275	62	24 935	3 230	13 582	934	2 429	10 360	1 364	3 225
LANDKREISE											
CALW	42 307	585	229	15 463	3 443	4 206	1 310	1 097	11 083	1 217	3 674
ENZKREIS	49 472	417	168	29 428	3 328	5 096	1 127	779	7 139	427	1 563
FREUDENSTADT	38 736	407	110	17 714	3 020	3 599	1 386	970	8 597	556	2 377
REGION NORDSCHWARZWALD	190 911	1 684	569	87 540	13 021	26 483	4 757	5 275	37 179	3 564	10 839
ZUSAMMEN	980 849	5 895	11 994	372 524	64 471	130 342	41 094	41 185	237 894	17 542	57 908
DAVON: STADTKREISE	486 377	1 590	8 122	141 940	25 800	74 804	26 305	28 040	136 319	11 602	31 855
LANDKREISE	494 472	4 305	3 872	230 584	38 671	55 538	14 789	13 145	101 575	5 940	26 053

1) Systematik der Wirtschaftszweige (Fassung für die Berufszählung 1970). - 2) Einschließlich der Personen "ohne Angabe" der Wirtschaftsabteilung. - 3) Dienstleistungen soweit anderweitig nicht genannt.

Noch: 10. Sozialversicherungspflichtig beschäftigte Arbeitnehmer in den Stadt- und Landkreisen Baden-Württembergs
am 31. Dezember 1993 nach Wirtschaftsabteilungen

Stadtkreise Landkreise Regionen	Insgesamt	Davon in der Wirtschaftsabteilung ¹⁾									
		Land- und Forstwirtschaft, Tier- haltung und Fischerei	Energie- wirtschaft und Wasser- versorgung, Bergbau	Verarbeiten- des Gewerbe (ohne Bau- gewerbe) ²⁾	Bau- gewerbe	Handel	Verkehr und Nach- richten- über- mittlung	Kredit- institute und Versiche- rungs- gewerbe	Dienst- lei- stungen, s.a.n.g. ³⁾	Organi- sationen ohne Erwerbs- charakter und private Haushalte	Gebiets- körper- schaften und Sozialver- sicherung
REG.-BEZ. FREIBURG											
STADTKREIS FREIBURG IM BREISGAU	90 706	271	720	17 344	4 359	14 625	4 937	4 583	31 245	5 382	7 240
LANDKREISE											
BREISGAU-HOCHSCHWARZWALD	60 147	792	255	21 514	6 405	7 277	1 684	1 640	16 780	910	2 890
EMMENDINGEN	40 373	398	306	17 939	3 938	4 326	918	1 150	8 803	560	2 035
ORTENAU-KREIS	144 470	1 372	958	61 308	10 991	20 709	6 481	3 883	29 304	1 785	7 679
REGION SÜDLICHER OBERRHEIN	335 696	2 833	2 239	118 105	25 693	46 937	14 020	11 256	86 132	8 637	19 844
LANDKREISE											
ROTTWEIL	46 817	312	305	24 617	3 532	4 370	1 818	1 307	7 168	562	2 826
SCHWARZWALD-BAAH-KREIS	78 348	382	391	39 689	5 110	7 994	2 279	2 153	15 400	926	4 024
TUTTILINGEN	46 426	186	324	27 855	3 038	4 459	946	1 099	5 891	388	2 240
REGION SCHWARZWALD - BAAR - HEUBERG	171 591	880	1 020	92 161	11 680	16 823	5 043	4 559	28 459	1 876	9 090
LANDKREISE											
KONSTANZ	82 952	972	580	33 104	5 197	9 765	3 490	2 551	21 553	1 437	4 303
LOERRACH	68 764	509	623	30 603	5 016	8 610	3 441	1 794	13 110	1 169	3 889
WALDSHUT	47 997	331	895	20 969	4 575	5 440	965	1 402	9 770	755	2 895
REGION HOCHRHAIN - BODENSEE	199 713	1 812	2 098	84 676	14 788	23 815	7 896	5 747	44 433	3 361	11 087
ZUSAMMEN	707 000	5 525	5 357	294 942	52 161	87 575	26 959	21 562	159 024	13 874	40 021
DAVON: STADTKREISE	90 706	271	720	17 344	4 359	14 625	4 937	4 583	31 245	5 382	7 240
LANDKREISE	616 294	5 254	4 637	277 598	47 802	72 950	22 022	16 979	127 779	8 492	32 781
REG.-BEZ. TUEBINGEN											
LANDKREISE											
REUTLINGEN	96 970	1 012	426	43 001	9 302	12 497	3 594	3 050	18 087	1 486	4 515
TUEBINGEN	58 107	480	444	17 194	3 759	6 460	1 948	1 889	20 223	2 074	3 636
ZOLLERNALBKREIS	69 715	494	433	40 220	4 162	7 698	1 628	1 881	9 058	661	3 480
REGION NECKAR - ALB	224 792	1 986	1 303	100 415	17 223	26 655	7 170	6 820	47 368	4 221	11 631
STADTKREIS ULM	76 331	261	1 184	25 758	3 364	13 567	4 141	2 705	18 775	1 598	4 978
LANDKREISE											
ALB-DONAU-KREIS	43 331	628	227	22 681	4 722	4 095	1 157	1 129	6 197	580	1 915
BIBERACH	57 132	728	970	28 400	5 259	5 584	1 490	1 557	9 660	868	2 616
REGION DONAU - ILLER ⁴⁾	176 794	1 617	2 381	76 839	13 345	23 246	6 788	5 391	34 632	3 046	9 509
LANDKREISE											
BODENSEEKREIS	64 953	696	370	31 580	4 789	6 189	1 508	1 794	14 263	633	3 131
RAVENSBURG	90 034	999	385	36 903	6 549	11 004	3 137	2 838	21 647	1 519	5 053
SIGMARINGEN	40 526	562	146	19 062	3 944	3 568	861	1 305	7 054	495	3 529
REGION BODENSEE - OBERSCHWABEN	195 513	2 257	901	87 545	15 282	20 761	5 506	5 937	42 964	2 647	11 713
ZUSAMMEN	597 099	5 860	4 585	264 799	45 850	70 662	19 464	18 148	124 964	9 914	32 853
DAVON: STADTKREIS	76 331	261	1 184	25 758	3 364	13 567	4 141	2 705	18 775	1 598	4 978
LANDKREISE	520 768	5 599	3 401	239 041	42 486	57 095	15 323	15 443	106 189	8 316	27 875
BADEN-WUERTTEMBERG											
	3 810 775	29 393	36 530	1 601 612	259 706	484 782	147 781	154 013	806 151	76 718	214 089
DAVON: STADTKREISE	1 084 857	3 855	16 695	312 550	55 568	164 509	59 397	71 364	285 925	39 620	75 374
LANDKREISE	2 725 918	25 538	19 835	1 289 062	204 138	320 273	88 384	82 649	520 226	37 098	138 715

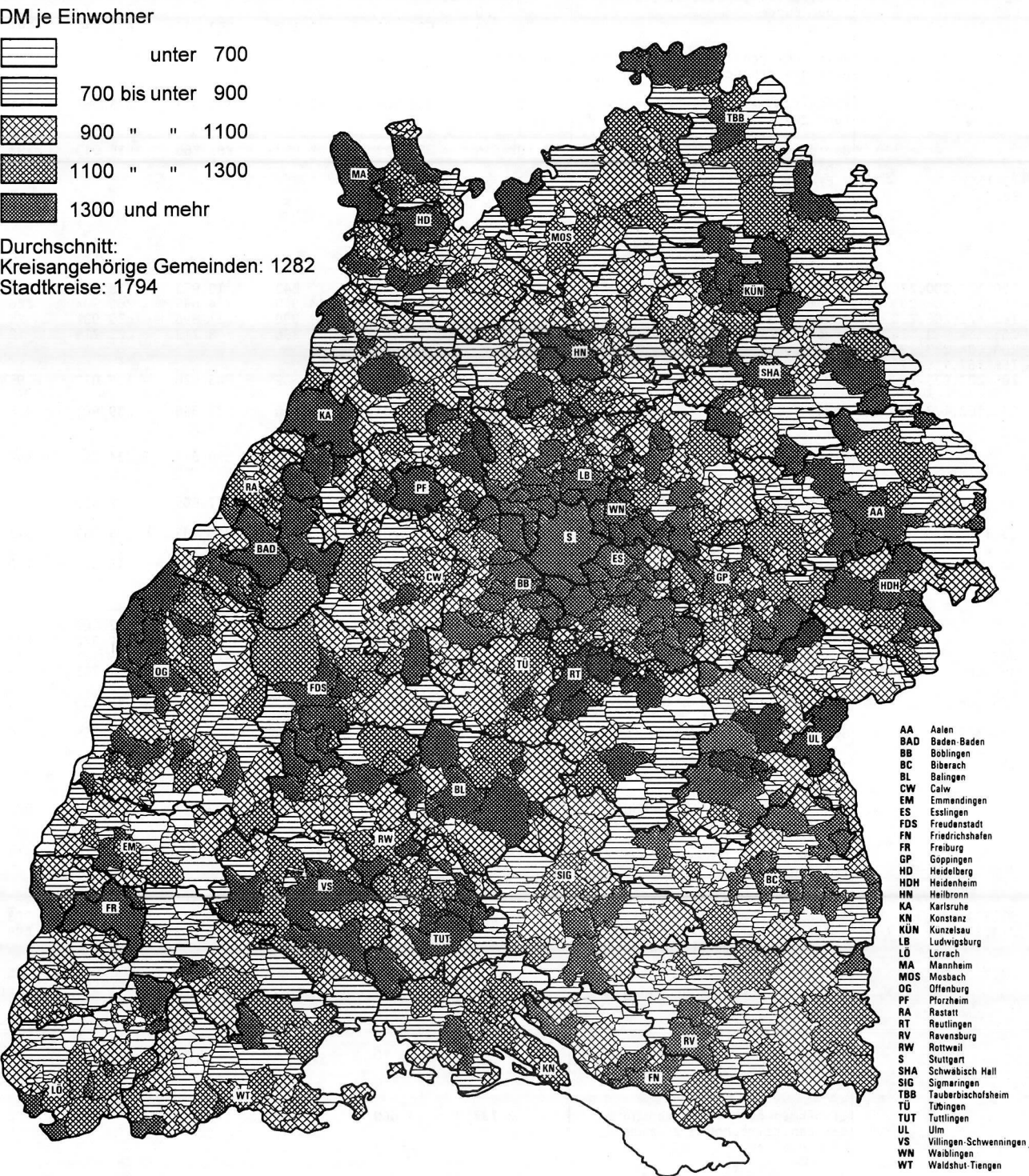
1) Systematik der Wirtschaftszweige (Fassung für die Berufszählung 1970). - 2) Einschließlich der Personen "ohne Angabe" der Wirtschaftsabteilung. - 3) Dienstleistungen soweit anderweitig nicht genannt. - 4) Soweit Land Baden-Württemberg.

11. Einnahmen und Ausgaben der Gemeinden/Gv. Baden-Württembergs 1991 bis 1993 nach Arten
– Gesamtwirtschaftliche Darstellung, vierteljährliche Kassenstatistik –

Einnahmen/Ausgaben	1991	1992	1993	1991	1992	1993
	1 000 DM			DM/Einwohner 1)		
Einnahmen						
Grundsteuer A+B	1 311 173	1 390 373	1 523 417	133	141	149
Gewerbesteuer nach Ertrag u. Kapital ¹⁾	5 695 581	5 620 755	5 799 795	576	568	569
Gemeindeanteil a.d. Einkommensteuer	6 354 722	6 808 613	6 601 800	643	689	647
sonstige Steuern	136 790	143 147	156 508	14	14	15
Gebühren	4 148 348	4 558 564	4 691 054	420	461	460
sonstige Einnahmen der lfd. Rechnung	16 633 122	17 429 027	19 041 539	1 682	1 763	1 867
Zahlungen von gleicher Ebene	3 803 680	4 053 221	4 681 478	385	410	459
Einnahmen der lfd. Rechnung	30 476 056	31 897 793	33 132 922	3 082	3 226	3 248
Zuweisungen und Zuschüsse für Investitionen, einschl. Beiträge	2 755 660	2 829 246	2 813 553	279	286	276
Veräußerung von Vermögen	1 950 674	2 089 203	2 133 401	197	211	209
sonstige Einnahmen der Kapitalrechnung	86 272	86 848	140 015	9	9	14
Zahlungen von gleicher Ebene	77 391	95 250	94 276	8	10	9
Einnahmen der Kapitalrechnung	4 715 215	4 910 048	4 992 693	477	497	489
bereinigte Einnahmen insgesamt	35 191 271	36 807 840	38 125 615	3 559	3 723	3 737
besondere Finanzierungsvorgänge	1 904 848	2 424 446	3 444 674	193	245	338
darunter						
Schuldenaufnahme bei Kreditmarkt	1 754 733	2 318 710	3 094 718	177	235	303
Entnahme aus Rücklagen	134 157	97 485	251 789	14	10	25
Ausgaben						
Personalausgaben	8 438 607	9 136 793	9 509 666	853	924	932
laufender Sachaufwand ²⁾	6 690 517	7 138 849	7 129 848	677	722	699
laufende Zuweisungen und Zuschüsse ³⁾	13 287 230	14 585 503	16 406 512	1 344	1 475	1 608
Zinsausgaben	1 077 977	1 142 149	1 243 994	109	116	122
Zahlungen von gleicher Ebene	3 803 680	4 053 221	4 681 478	385	410	459
Ausgaben der lfd. Rechnung	25 690 651	27 950 095	29 609 370	2 598	2 827	2 903
Baumaßnahmen	6 711 095	7 220 013	6 633 401	679	730	650
Vermögenserwerb	2 255 336	2 330 279	2 180 497	228	236	214
Zuweisungen und Zuschüsse für Investitionen	716 407	857 692	822 923	72	87	81
sonstige Ausgaben der Kapitalrechnung	307 583	430 353	327 161	31	44	32
Zahlungen von gleicher Ebene	77 391	95 250	94 276	8	10	9
Ausgaben der Kapitalrechnung	9 913 030	10 743 087	9 869 706	1 003	1 086	968
bereinigte Ausgaben insgesamt	35 603 681	38 693 182	39 479 077	3 601	3 913	3 870
Nachrichtlich Finanzierungssaldo ⁴⁾						
besondere Finanzierungsvorgänge	1 452 002	1 644 063	2 040 211	147	166	200
darunter						
Schuldentilgung am Kreditmarkt	1 321 549	1 349 194	1 921 494	134	136	188
Zuführungen an Rücklagen	109 694	276 912	78 865	11	28	8

1) Nach Abzug der Gewerbesteuerumlage. – 2) Zuordnung nach Gruppierungsnummer: 50 - 66, 675 - 677, 717, 84. – 3) Zuordnung nach Gruppierungsnummer: 670 - 674, 700 - 715, 720 - 78, 821 - 833. – 4) Als Saldengröße eventuell mit Fehler in der Einnahmen- sowie der Ausgabenseite behaftet.

Steuereinnahmen (netto*) der Gemeinden Baden-Württembergs 1993



*) Ohne Gewerbesteuerumlage.
Statistisches Landesamt Baden-Württemberg

12. Einnahmen und Ausgaben der Gemeinden/Gv. Baden-Württembergs 1993 nach Arten und Größenklassen*)
- Vierteljährliche Kassenstatistik -

Gruppierungs- Nummer	Einnahmen	Gemeinden und Gemeinde- verbände	davon				
			Stadtkreise	Kreisangehörige Gemeinden mit ... Einwohnern			
				100 000 und mehr	50 000 bis unter 100 000	20 000 bis unter 50 000	10 000 bis unter 20 000
				1 000 DM			
00,01,02,03	Steuern u. steuerähnl. Einn. 2)	14 081 520	3 479 557	158 958	1 440 207	2 936 745	2 350 311
060	Schlüssel-, Bedarfszuweisungen						
041,051,061	sonstige allg. Zuweisungen						
	vom Bund	20	-	-	-	20	-
	vom Land	6 749 370	1 603 701	49 313	353 235	646 235	693 155
072	Allg. Umlagen von Gemeinden und Gemeindeverbänden	4 273 916	-	-	-	-	-
10,11,12	Verwaltungs- u. Benutzungsgebüh- ren, zweckgebundene Abgaben	4 691 054	1 352 566	55 810	394 013	675 667	451 722
	Übrige Verwalt.-u. Betriebseinn. Gewinnant., Konzessionsabgaben, Ersatz soz. Leistungen, weite- re Finanzeinnahmen	3 602 646	827 332	32 917	283 265	535 540	397 419
13-15,21 22,24-26							
	Erstattungen v. Ausg. d. Verw.- Haushalts, Zuweisungen und Zu- schüsse f. lfd. Zwecke, Schul- dendiensthilfen						
	vom Bund, LAF, ERP-Sondervermögen	288 799	37 130	843	10 953	18 979	14 579
	vom Land	2 849 592	555 182	14 840	114 699	269 902	226 291
	von Gemeinden u. Gemeindeverb.	407 561	99 424	890	21 896	39 981	25 773
	von Zweckverb. und dgl. sowie	162 376	51 297	1 286	8 718	22 719	12 846
	vom sonst. öffentl. Bereich						
	von anderen Bereichen	707 259	198 875	8 539	45 520	119 070	95 972
072,162,172,202,232	abzügl. Zahlungen v. Gemeinden/GV	4 681 478	99 424	890	21 896	39 981	25 773
	Einnahmen der lfd. Rechnung	33 132 922	8 105 640	322 506	2 650 612	5 224 999	4 242 361
32	Rückflüsse von Darlehen	123 064	58 345	9	7 565	8 329	7 055
33,34	Einn. aus der Veräußerung v. Verm.	2 133 401	372 702	25 651	201 733	405 333	413 616
35	Beiträge und ähnl. Entgelte	938 868	84 260	7 779	56 459	146 625	170 779
	Zuweisungen f. Investitionen und Investitionsförderungsmassnahmen						
	von Bund, LAF, ERP-Sonderverm.	128 566	16 089	15 066	13 018	22 282	15 570
	vom Land	1 493 104	269 231	7 255	79 038	212 320	244 090
	von Gemeinden u. Gemeindeverb.	94 276	8 699	322	3 093	19 728	13 563
	von Zweckverb. u. dgl. sowie	20 888	39	20	258	1 753	3 671
	vom sonst. öffentl. Bereich						
	von anderen Bereichen	137 851	29 879	649	14 308	19 652	16 262
370-373	Schuldenaufn. v. öffentl. Bereich	16 951	3 230	-	787	3 859	6 507
362	abzügl. Zahlungen v. Gemeinden/GV	94 276	8 699	322	3 093	19 728	13 563
	Einnahmen der Kapitalrechnung	4 992 693	833 774	56 429	373 167	820 154	877 550
	Einnahmen der lfd. Rechnung und der Kapitalrechnung zusammen	38 125 615	8 939 415	378 936	3 023 779	6 045 152	5 119 911
31,374,378,379 374,378	besondere Finanzierungsvorgänge dar.: Schuldenaufnahme am Kreditmarkt u. ä.	3 444 674 3 094 718	1 072 203 887 605	2 315 2 315	346 643 298 598	513 300 492 391	303 351 299 659
	Einnahmen der lfd. Rechnung DM/Einwohner	3 248	4 179	2 999	2 860	2 637	2 235
	Einnahmen der Kapitalrechnung DM/Einwohner	.	10	126	13	5	4
	Einnahmen der lfd. Rechnung und der Kapitalrechnung zusammen DM/Einwohner	3 737	4 609	3 523	3 262	3 051	2 698

*) Zuordnung der Gemeinden zu den Größenklassen nach der fortgeschriebenen Einwohnerzahl vom 30. Juni 1993 und dem Gebietsstand vom 31.12.1993. -
lagten Einkommensteuer.

davon				Landkreise	Verbände 1)	Einnahmen	Gruppierungs- Nummer
Kreisangehörige Gemeinden mit ... Einwohnern							
5 000 bis unter 10 000	3 000 bis unter 5 000	1 000 bis unter 3 000	weniger als 1 000				
1 000 DM							
2 039 742	981 670	652 034	37 988	4 309	-	Steuern u. steuerähnli. Einn. 2) Schlüssel-, Bedarfszuweisungen sonstige allg. Zuweisungen vom Bund vom Land	00,01,02,03 060 041,051,061
598 946	338 315	274 479	24 582	1 803 990	363 419	Allg. Umlagen von Gemeinden und Gemeindeverbänden	072
-	-	-	-	2 592 302	1 681 615	Verwaltungs- u. Benutzungsgebüh- ren, zweckgebundene Abgaben	10,11,12
384 066	242 813	187 371	11 708	918 610	16 708	Übrige Verwalt.-u. Betriebseinn. Gewinnant., Konzessionsabgaben, Ersatz soz. Leistungen, weite- re Finanzeinnahmen	13-15,21 22,24-26
349 448	177 889	135 763	11 715	284 007	567 351	Erstattungen v. Ausg. d. Verw.- Haushalts, Zuweisungen und Zu- schüsse f. lfd. Zwecke, Schul- dendiensthilfen	160,170,200,230 161,171,201,231 162,172,202,232 163,164,173,174 203,204,233,234 165-167,175-177 205-207,235-237
11 462	5 737	4 221	110	36 405	148 379	von Bund, LAF, ERP-Sondervermögen vom Land	160,170,200,230
175 760	81 277	54 972	2 763	1 350 124	3 781	von Gemeinden u. Gemeindeverb. von Zweckverb. und dgl. sowie vom sonst. öffentl. Bereich	161,171,201,231 162,172,202,232 163,164,173,174 203,204,233,234 165-167,175-177 205-207,235-237
21 156	9 592	8 189	1 304	170 033	9 324	von anderen Bereichen	162,172,202,232
11 831	4 162	2 725	160	44 285	2 346	abzügl. Zahlungen v. Gemeinden/GV	163,164,173,174 203,204,233,234 165-167,175-177 205-207,235-237
82 533	37 557	28 595	2 280	84 890	3 428		072,162,172,202,232
21 156	9 592	8 189	1 304	2 762 335	1 690 939	Einnahmen der lfd. Rechnung	
3 653 800	1 869 420	1 340 245	91 306	4 526 621	1 105 413	Rückflüsse von Darlehen	32
15 792	4 283	615	51	19 309	1 711	Einn. aus der Veräußerung v. Verm.	33,34
384 924	172 672	116 498	7 775	31 277	1 220	Beiträge und ähnl. Entgelte	35
208 686	146 685	104 219	7 566	5 763	47	Zuweisungen f. Investitionen und Investitionsförderungsmaßnahmen von Bund, LAF, ERP-Sonderverm. vom Land	360 361 362 363,364
6 614	7 545	3 863	1 863	26 657	-	von Gemeinden u. Gemeindeverb. von Zweckverb. u. dgl. sowie vom sonst. öffentl. Bereich	365-368
234 815	181 598	152 100	21 927	90 532	198	Schuldenaufn. v. öffentl. Bereich	370-373
11 915	9 743	7 486	355	19 373	-	abzügl. Zahlungen v. Gemeinden/GV	362
2 519	6 754	5 588	148	7	131		
26 911	12 132	8 545	919	8 532	62		
1 316	1 144	52	-	14	43		
11 915	9 743	7 486	355	19 373	-		
881 575	532 813	391 480	40 249	182 090	3 411	Einnahmen der Kapitalrechnung	
4 535 376	2 402 233	1 731 725	131 555	4 708 711	1 108 824	Einnahmen der lfd. Rechnung und der Kapitalrechnung zusammen	
239 767	192 871	117 530	10 242	600 278	46 173	besondere Finanzierungsvorgänge dar.: Schuldenaufnahme am Kreditmarkt u. ä.	31,374,378,379 374,378
220 614	186 786	113 300	9 478	559 192	24 781		
2 094	2 060	2 068	1 928	548	134	Einnahmen der lfd. Rechnung DM/Einwohner	
.	21	-	105 440	101	7	Einnahmen der Kapitalrechnung DM/Einwohner	
2 600	2 647	2 672	2 778	570	134	Einnahmen der lfd. Rechnung und der Kapitalrechnung zusammen DM/Einwohner	

1) Zwei Wohlfahrtsverbände, zwölf Regionalverbände. – 2) Nach Abzug der Gewerbesteuerumlage und einschließlich des Gemeindeanteils an der Lohn-/ veran-

Noch: 12. Einnahmen und Ausgaben der Gemeinden/Gv. Baden-Württembergs 1993 nach Arten und Größenklassen^{*)}
- Vierteljährliche Kassenstatistik -

Gruppierungs- Nummer	Ausgaben	Gemeinden und Gemeinde- verbände		davon				
				Stadtkreise	Kreisangehörige Gemeinden mit ... Einwohnern			
					100 000 und mehr	50 000 bis unter 100 000	20 000 bis unter 50 000	10 000 bis unter 20 000
		1 000 DM						
4	Personalausgaben	9 509 666	2 614 841	107 510	890 115	1 610 110	1 183 635	
50-66	Verwaltungs- u. Betriebsaufwand	6 668 723	1 511 179	71 838	528 165	1 090 767	885 827	
675-677, 717,84	Erstattungen an andere Bereiche, Zuschüsse an übrige Bereiche, weitere Finanzausgaben	461 125	53 489	1 575	35 798	51 091	77 441	
670-674,710-714, 720-724	Erstattungen v. Ausgaben d. Ver- waltungshaush., Zuweisungen und Zuschüsse f. lfd. Zwecke, Schul- dendiensthilfen	1 220 318	198 422	3 696	51 705	146 920	146 071	
70,715,716,725-727	an öffentlichen Bereich	1 797 997	849 415	12 538	129 275	193 369	114 707	
73-78	an andere Bereiche	5 601 823	1 040 843	27 686	11 468	15 961	12 029	
73-78	Leistungen d. Soz.-Hilfe u. ä.							
800-803	Zinsausgaben	70 102	14 704	1 613	6 272	14 491	11 639	
804-808	an öffentlichen Bereich	1 173 892	353 621	3 953	106 994	165 993	125 166	
	an andere Bereiche							
821,831	Allg. Zuweisungen und Umlagen	3 410 508	768 147	35 369	313 435	632 879	537 098	
822,832	an Land	4 312 374	426 239	37 697	359 959	689 248	565 544	
823,824,833	an Gemeinden u. Gemeindeverb. an sonst. öffentl. Bereich	63 491	184	-	710	14 042	10 164	
072,162,172,202,232	abzügl. Zahlungen v. Gemeinden/GV	4 681 478	99 424	890	21 896	39 981	25 773	
	Ausgaben der lfd. Rechnung	29 609 370	7 731 662	302 586	2 411 997	4 584 890	3 643 551	
92	Gewährung von Darlehen	203 879	62 959	3 330	10 618	53 910	14 958	
930	Erw. v.Beteiligungen,Kapitaleinl.	232 651	40 418	95	16 861	59 771	50 934	
932,933,935,936	Erwerb v. Grundstücken sowie be- wegl. Sachen d. Anlagevermögens	1 947 846	348 332	20 238	181 947	365 965	315 478	
94-96	Baumassnahmen	6 633 401	970 883	52 142	428 928	1 151 115	1 107 964	
970-973	Schuldentilg. v. öffentl. Bereich	120 579	24 841	3 422	13 101	22 373	17 508	
	Zuweisungen und Zuschüsse für Investitionen							
980-984	an öffentlichen Bereich	282 111	49 058	242	13 540	24 537	16 073	
985-988	an andere Bereiche	540 812	180 681	6 681	33 895	90 096	62 415	
990	Kreditbeschaffungskosten	2 542	1 027	-	199	410	296	
991	Ablösung von Dauerlasten	161	74	-	10	-	76	
362	abzügl. Zahlungen an Gemeinden/GV	94 276	8 699	322	3 093	19 728	13 563	
	Ausgaben der Kapitalrechnung	9 869 706	1 669 574	85 827	696 007	1 748 450	1 572 141	
	Ausgaben der lfd. Rechnung und der Kapitalrechnung zusammen (Nachr. Finanzierungssaldo 2)	39 479 077	9 401 236	388 413	3 108 003	6 333 340	5 215 692	
91,974,978,979,992 .974,978	besondere Finanzierungsvorgänge darunter: Schuldentilgung an Kreditmarkt u. ä.	2 040 211 1 921 494	586 301 577 596	6 053 6 053	207 952 204 852	332 262 321 584	216 463 204 230	
	Ausgaben der lfd. Rechnung DM/Einwohner	2 903	3 987	2 813	2 602	2 314	1 920	
	Ausgaben der Kapitalrechnung DM/Einwohner	.	10	126	13	5	4	
	Ausgaben der lfd. Rechnung und der Kapitalrechnung zusammen DM/Einwohner	3 870	4 847	3 611	3 353	3 196	2 748	

^{*)} Zuordnung der Gemeinden zu den Größenklassen nach der fortgeschriebenen Einwohnerzahl vom 30. Juni 1993 und dem Gebietsstand vom 31.12.1993. -

davon				Landkreise	Verbände 1)	Ausgaben	Gruppierungs- Nummer
Kreisangehörige Gemeinden mit ... Einwohnern							
5 000 bis unter 10 000	3 000 bis unter 5 000	1 000 bis unter 3 000	weniger als 1 000				
1 000 DM							
1 000 072	485 350	337 523	18 564	1 176 037	85 908	Personalausgaben	4
738 837	373 166	279 611	18 361	1 155 357	15 616	Verwaltungs- u. Betriebsaufwand	50-66
58 572	27 019	19 056	1 731	134 975	377	Erstattungen an andere Bereiche, Zuschüsse an übrige Bereiche, weitere Finanzausgaben	675-677, 717,84
143 240	76 147	63 720	7 307	332 008	51 082	Erstattungen v. Ausgaben d. Ver- waltungshaush., Zuweisungen und Zuschüsse f. lfd. Zwecke, Schul- dendiensthilfen	670-674,710-714, 720-724
70 042	30 194	20 794	803	340 053	36 808	an öffentlichen Bereich	70,715,716,725-727
9 031	4 678	3 026	94	1 900 105	2 576 901	an andere Bereiche	73-78
7 435	5 277	3 749	146	4 741	36	Leistungen d. Soz.-Hilfe u. ä.	
106 555	60 501	42 430	3 247	192 120	13 312	Zinsausgaben	800-803
						an öffentlichen Bereich	804-808
471 579	235 322	167 550	11 740	237 390	-	Allg. Zuweisungen und Umlagen	821,831
503 532	253 198	177 892	12 995	1 286 070	-	an Land	822,832
14 612	7 457	9 951	5 477	894	-	an Gemeinden u. Gemeindeverb.	823,824,833
21 156	9 592	8 189	1 304	2 762 335	1 690 939	an sonst. öffentl. Bereich	
						abzügl. Zahlungen v. Gemeinden/GV	072,162,172,202,232
3 102 537	1 549 354	1 117 120	79 160	3 997 413	1 089 102	Ausgaben der lfd. Rechnung	
14 413	2 924	6 185	-	34 448	133	Gewährung von Darlehen	92
28 467	9 424	4 816	330	21 496	38	Erw. v. Beteiligungen, Kapitaleinl.	930
328 633	160 389	110 554	6 969	106 326	3 014	Erwerb v. Grundstücken sowie be- wegl. Sachen d. Anlagevermögens	932,933,935,936
1 176 400	711 100	554 235	39 126	438 805	2 702	Baumassnahmen	94-96
12 354	9 000	5 758	229	11 806	187	Schuldentilg. v. öffentl. Bereich	970-973
24 700	15 075	18 840	1 019	117 178	1 849	Zuweisungen und Zuschüsse für Investitionen	980-984
55 067	27 642	10 838	2 539	59 360	11 598	an öffentlichen Bereich	985-988
						an andere Bereiche	
247	103	74	-	186	-	Kreditbeschaffungskosten	990
-	-	-	-	-	-	Ablösung von Dauerlasten	991
11 915	9 743	7 486	355	19 373	-	abzügl. Zahlungen an Gemeinden/GV	362
1 628 366	925 914	703 815	49 859	770 233	19 520	Ausgaben der Kapitalrechnung	
4 730 903	2 475 268	1 820 934	129 018	4 767 646	1 108 622	Ausgaben der lfd. Rechnung und der Kapitalrechnung zusammen Nachr. Finanzierungssaldo 2)	
171 956	131 457	90 813	9 407	261 237	26 311	besondere Finanzierungsvorgänge	91,974,978,979,992
158 509	123 737	85 655	6 076	226 850	6 352	darunter: Schuldentilgung an Kreditmarkt u. ä.	974,978
1 778	1 707	1 724	1 672	484	132	Ausgaben der lfd. Rechnung DM/Einwohner	
	21	-	208 437	202	10	Ausgaben der Kapitalrechnung DM/Einwohner	
2 712	2 727	2 810	2 725	577	134	Ausgaben der lfd. Rechnung und der Kapitalrechnung zusammen DM/Einwohner	

1) Zwei Wohlfahrtsverbände, zwölf Regionalverbände. – 2) Als Saldengröße eventuell mit Fehler in der Einnahmen- sowie der Ausgabenseite behaftet.

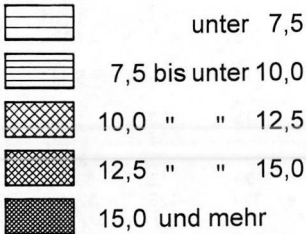
13. Personal im öffentlichen Dienst in Baden-Württemberg am 30. Juni 1993 nach Beschäftigungsbereichen

Beschäftigungsbereich	Beschäftigte insgesamt	Und zwar								
		Umfang des Beschäftigungsverhältnisses				Art des Dienstverhältnisses			darunter	
		Vollzeitbeschäftigte	Teilzeitbeschäftigte		Beamte, Richter ³⁾	Angestellte ⁴⁾	Arbeiter	Beschäftigte mit Zeitvertrag	Auszubildende	
			T1 ¹⁾	T2 ²⁾						
Öffentlicher Dienst insgesamt	737 657	580 322	127 102	30 233	287 827	289 516	160 314	.	.	
Unmittelbarer öffentlicher Dienst	695 403	544 351	121 670	29 382	283 239	254 717	157 447	32 905	34 940	
Land	278 994	218 890	56 550	3 554	170 907	84 007	24 080	17 985	16 893	
Landesbehörden (einschl. Gerichte)	248 465	195 120	50 452	2 893	169 198	60 431	18 836	14 210	14 653	
Rechtlich unselbständige Unternehmen	531	509	18	4	34	120	377	15	16	
Krankenhäuser	29 998	23 261	6 080	657	1 675	23 456	4 867	3 740	2 224	
Gemeinden/Gv.	254 502	184 741	48 481	21 280	23 337	149 989	81 176	11 461	12 656	
Verwaltung	174 759	123 956	32 766	18 037	22 621	90 168	61 970	7 508	5 976	
Rechtlich unselbständige Unternehmen	13 028	11 264	1 268	496	261	4 730	8 037	715	360	
Krankenhäuser	66 715	49 521	14 447	2 747	455	55 091	11 169	3 240	6 320	
Kommunale Zweckverbände	5 531	4 329	758	444	529	3 164	1 838	216	95	
mit kameralistischem Rechnungswesen	3 720	2 828	561	331	458	2 169	1 093	165	77	
mit kaufmännischem Rechnungswesen	1 648	1 404	140	104	69	867	712	46	16	
Krankenhäuser	163	97	57	9	2	128	33	5	2	
Bund	156 376	136 391	15 881	4 104	88 466	17 557	50 353	3 263	5 296	
Bundesbehörden (einschl. Gerichte) ³⁾	41 836	39 819	1 937	80	26 910	7 378	7 548	451	465	
Bundesbahn	32 538	31 953	385	200	18 075	1 097	13 366	25	1 171	
Bundespost	82 002	64 619	13 559	3 824	43 481	9 082	29 439	2 787	3 660	
Mittelbarer öffentlicher Dienst	42 254	35 971	5 432	851	4 588	34 799	2 867	.	.	
Mittelbarer Landesdienst	19 547	16 705	2 326	516	1 556	16 515	1 476	390	1 372	
Sozialversicherungsträger	18 513	15 856	2 161	496	1 279	15 901	1 333	341	1 317	
Anstalten, Körperschaften, Stiftungen	1 034	849	165	20	277	614	143	49	55	
Mittelbarer Bundesdienst	22 707	19 266	3 106	335	3 032	18 284	1 391	.	.	
Bundesanstalt für Arbeit	9 937	7 906	1 962	69	2 192	7 155	590	868	383	
Deutsche Bundesbank	2 121	1 857	222	42	792	1 219	110	.	.	
Sozialversicherungsträger	10 565	9 429	912	224	47	9 827	691	151	567	
Anstalten, Körperschaften, Stiftungen	84	74	10	—	1	83	.	.	.	
Nachrichtlich:										
Rechtlich selbständige Unternehmen	55 630	49 401	4 903	1 326	.	30 228	25 402	2 749	1 921	
überwiegend im Landesbesitz	12 710	11 230	1 232	248	.	6 810	5 900	500	368	
überwiegend kommunal	42 920	38 171	3 671	1 078	.	23 418	19 502	2 249	1 553	
Rechtlich selbständige Krankenhäuser	6 267	4 668	1 397	202	.	5 311	956	447	547	
Krankenhäuser des Landes	1 888	1 489	380	19	.	1 515	373	191	94	
Krankenhäuser der Kommunen	4 379	3 179	1 017	183	.	3 796	583	256	455	

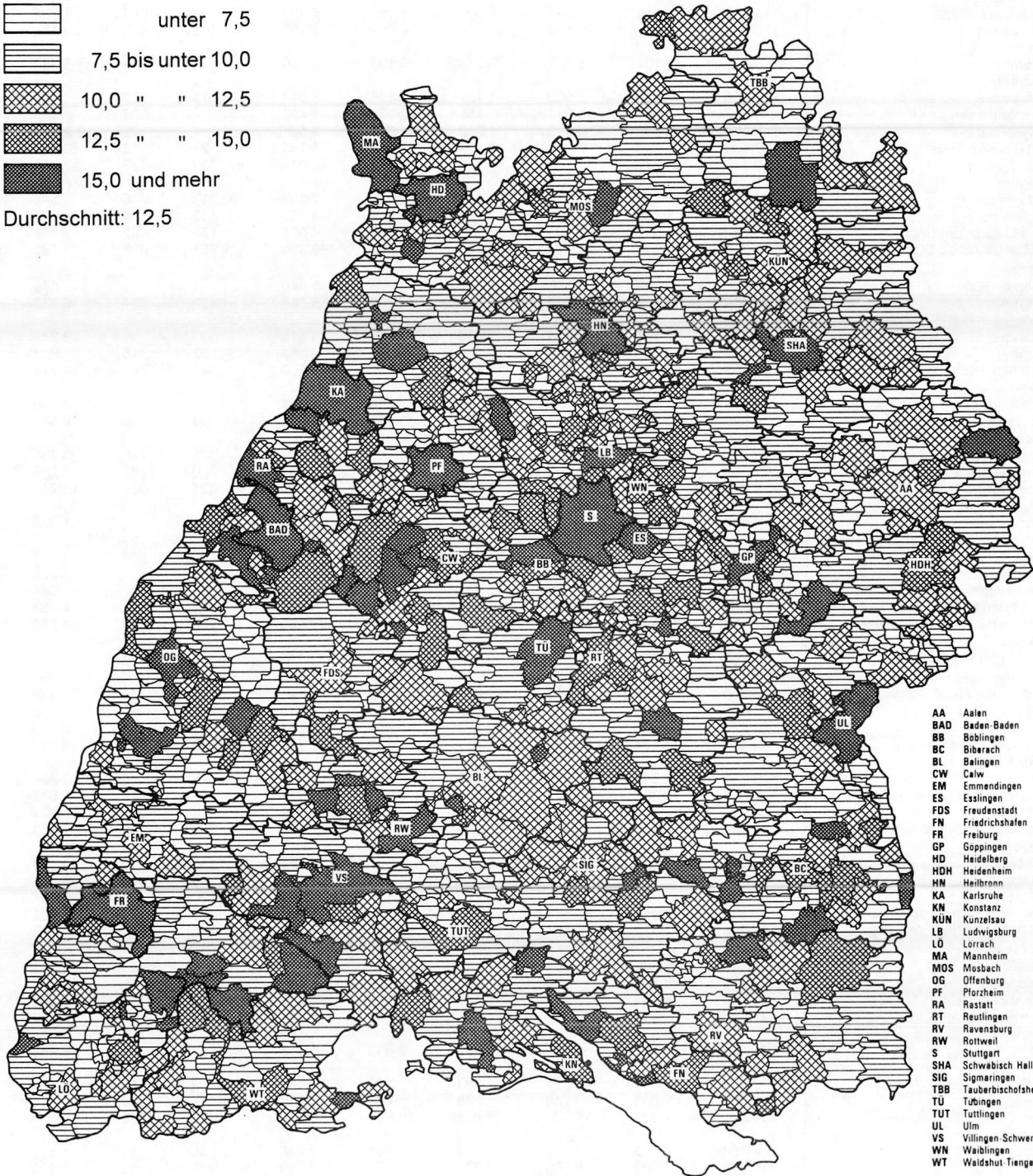
1) T1 = Teilzeitbeschäftigte mit mindestens der Hälfte der regelmäßigen Wochenarbeitszeit. - 2) T2 = Teilzeitbeschäftigte mit weniger als der Hälfte der regelmäßigen Wochenarbeitszeit. - 3) Einschließlich Soldaten. - 4) Einschließlich Dienstordnungsangestellten bei Sozialversicherungsträgern.

Personalstand der Gemeinden Baden-Württembergs 1993*)

Gemeindebedienstete
je 1000 Einwohner



Durchschnitt: 12,5



- AA Aalen
- BAD Baden-Baden
- BB Balingen
- BC Biberach
- BL Balingen
- CW Calw
- EM Emmendingen
- ES Esslingen
- FDS Freudenstadt
- FN Friedrichshafen
- FR Freiburg
- GP Goppingen
- HD Heidelberg
- HDH Heidenheim
- HN Heilbronn
- KA Karlsruhe
- KN Konstanz
- KUN Kunzelsau
- LB Ludwigsburg
- LO Lorrach
- MA Mannheim
- MOS Mosbach
- OG Offenburg
- PF Pforzheim
- RA Rastatt
- RT Reutlingen
- RV Ravensburg
- RW Rottweil
- S Stuttgart
- SHA Schwäbisch Hall
- SIG Sigmaringen
- TBB Tauberbischofsheim
- TU Tübingen
- TUT Tuttlingen
- UL Ulm
- VS Villingen-Schwenningen
- WN Waiblingen
- WT Waldshut-Tiengen

*) Ohne Krankenhäuser und Wirtschaftsbetriebe.

14. Beschäftigte im unmittelbaren öffentlichen Dienst in den Stadt- und Landkreisen Baden-Württembergs am 30. Juni 1993

Kreis Region Regierungsbezirk Land	Beschäftigte insgesamt		Unmittelbarer öffentlicher Dienst							
			Land ¹⁾		Gemeinden/Gv.		Kommunale Zweckverbände		Bund	
	zusammen	Frauen	zusammen	Frauen	zusammen	Frauen	zusammen	Frauen	zusammen	Frauen
Stadtkreis Stuttgart, Landeshauptstadt	80 816	34 857	37 297	15 594	18 030	10 803	707	189	24 782	8 271
Landkreise										
Böblingen	17 248	10 643	5 553	2 942	9 771	6 789	118	41	1 806	871
Esslingen	22 705	12 901	8 289	4 092	11 919	8 000	133	44	2 364	765
Göppingen	13 755	7 247	4 878	2 087	6 222	4 096	146	71	2 509	993
Ludwigsburg	24 587	13 565	8 176	4 020	12 287	8 390	81	43	4 043	1 112
Rems-Murr-Kreis	16 420	9 338	6 545	3 329	8 160	5 331	110	41	1 605	637
Region Stuttgart	175 531	88 551	70 738	32 064	66 389	43 409	1 295	429	37 109	12 649
Stadtkreis Heilbronn	16 346	7 134	5 333	2 274	5 394	3 220	139	73	5 480	1 567
Landkreise										
Heilbronn	10 106	5 912	3 530	1 787	5 898	3 921	75	10	603	194
Hohenlohekreis	4 483	2 371	1 842	761	2 254	1 493	4	1	383	116
Schwäbisch Hall	9 800	4 598	3 692	1 380	3 879	2 531	87	29	2 142	658
Main-Tauber-Kreis	9 580	3 234	2 708	1 027	3 041	1 745	24	13	3 807	449
Region Franken	50 315	23 249	17 105	7 229	20 466	12 910	329	126	12 415	2 984
Landkreise										
Heidenheim	6 403	3 351	2 252	897	3 586	2 282	17	6	548	166
Ostalbkreis	17 010	8 186	6 643	2 738	7 545	4 789	113	56	2 709	603
Region Ostwürttemberg	23 413	11 537	8 895	3 635	11 131	7 071	130	62	3 257	769
Regierungsbezirk Stuttgart	249 259	123 337	96 738	42 928	97 986	63 390	1 754	617	52 781	16 402
Stadtkreise										
Baden-Baden	4 531	2 057	1 356	647	2 296	1 080	.	.	879	330
Karlsruhe	48 394	18 458	17 990	6 718	13 768	6 754	403	237	16 233	4 749
Landkreise										
Karlsruhe	15 682	7 135	5 973	2 786	6 360	3 518	77	11	3 272	820
Rastatt	9 650	5 065	3 196	1 352	5 565	3 368	62	15	827	330
Region Mittlerer Oberrhein	78 257	32 715	28 515	11 503	27 989	14 720	542	263	21 211	6 229
Stadtkreise										
Heidelberg	22 252	10 444	15 200	8 116	2 896	1 260	.	.	4 156	1 068
Mannheim	28 869	13 073	8 637	3 795	10 625	6 094	33	16	9 574	3 168
Landkreise										
Neckar-Odenwald-Kreis	10 423	3 839	3 209	1 117	3 162	1 877	301	179	3 751	666
Rhein-Neckar-Kreis	17 944	9 830	6 871	3 773	9 448	5 500	360	141	1 265	416
Region Unterer Neckar	79 488	37 186	33 917	16 801	26 131	14 731	694	336	18 746	5 318
Stadtkreis Pforzheim	8 537	3 970	3 197	1 308	3 986	2 221	.	.	1 354	441
Landkreise										
Calw	9 568	4 618	3 241	1 509	4 300	2 735	60	34	1 967	340
Enzkreis	5 134	2 860	1 900	927	2 800	1 766	57	17	377	150
Freudenstadt	6 144	2 778	2 329	892	2 680	1 577	51	13	1 084	296
Region Nordschwarzwald	29 383	14 226	10 667	4 636	13 766	8 299	168	64	4 782	1 227
Regierungsbezirk Karlsruhe	187 128	84 127	73 099	32 940	67 886	37 750	1 404	663	44 739	12 774
Stadtkreis Freiburg im Breisgau	31 109	13 572	18 938	9 339	4 828	2 215	131	16	7 212	2 002
Landkreise										
Breisgau-Hochschwarzwald	7 883	3 738	2 997	1 375	3 819	2 149	69	18	998	196
Emmendingen	6 982	3 785	3 475	1 875	2 866	1 685	253	129	388	96
Ortenaukreis	24 453	11 009	8 076	3 160	10 098	6 263	146	33	6 133	1 553
Region Südlicher Oberrhein	70 427	32 104	33 486	15 749	21 611	12 312	599	196	14 731	3 847
Landkreise										
Rottweil	9 333	4 548	3 210	1 356	3 830	2 501	29	4	2 264	687
Schwarzwald-Baar-Kreis	12 044	5 903	4 076	1 637	6 333	3 828	57	28	1 578	410
Tuttlingen	6 644	2 922	1 931	776	2 631	1 614	311	226	1 771	306
Region Schwarzwald-Baar-Heuberg	28 021	13 373	9 217	3 769	12 794	7 943	397	258	5 613	1 403
Landkreise										
Konstanz	18 105	6 720	7 213	2 118	6 227	3 399	195	110	4 470	1 093
Lörrach	11 632	5 443	3 428	1 488	5 012	3 148	115	46	3 077	761
Waldshut	7 384	3 280	3 000	1 167	3 127	1 795	90	35	1 167	283
Region Hochrhein-Bodensee	37 121	16 443	13 641	5 773	14 366	8 342	400	191	8 714	2 137
Regierungsbezirk Freiburg	135 569	61 920	56 344	25 291	48 771	28 597	1 396	645	29 058	7 387
Landkreise										
Reutlingen	17 137	8 550	6 001	2 726	7 237	4 585	146	40	3 753	1 199
Tübingen	20 636	10 381	14 499	7 602	3 483	2 055	47	13	2 607	711
Zollernalbkreis	10 305	4 687	3 415	1 446	4 615	2 813	99	32	2 176	396
Region Neckar-Alb	48 078	23 618	23 915	11 774	15 335	9 453	292	85	8 536	2 306
Stadtkreis Ulm	21 168	9 022	9 605	5 086	2 888	1 478	131	24	8 544	2 434
Landkreise										
Alb-Donau-Kreis	6 934	3 241	2 032	888	3 080	2 033	172	87	1 650	233
Biberach ²⁾	11 489	5 366	4 735	1 883	4 643	3 111	170	47	1 941	325
Region Donau-Iller	39 591	17 629	16 372	7 857	10 611	6 622	473	158	12 135	2 992
Landkreise										
Bodenseekreis	9 354	4 713	3 107	1 349	4 691	2 938	45	11	1 511	415
Ravensburg	16 326	7 609	6 806	2 775	5 958	3 699	139	53	3 423	1 082
Sigmaringen	10 028	3 545	2 543	983	3 264	2 020	28	19	4 193	523
Region Bodensee-Oberschwaben	35 708	15 867	12 456	5 107	13 913	8 657	212	83	9 127	2 020
Regierungsbezirk Tübingen	123 377	57 114	52 743	24 738	39 859	24 732	977	326	29 798	7 318
Baden-Württemberg	695 333	326 498	278 924	125 897	254 502	154 469	5 531	2 251	156 376	43 881

1) Ohne 70 Beschäftigte (darunter 38 Frauen) außerhalb Baden-Württembergs. - 2) Soweit Land Baden-Württemberg.

15. Einnahmen und Ausgaben der Zweckverbände in Baden-Württemberg 1992 nach ausgewählten Arten und Aufgabenbereichen
– Jahresrechnungsstatistik –

EINNAHMEN/AUSGABEN	AUFGABENBEREICH								
	ZUSAMMEN	ALLGEM. VERWALTG.	SCHULEN	SOZIALE SICHERUNG	KRANKEN- HAEUER	ABWASSER- BESEITI- GUNG	WASSER- VRSOR- GUNG	ALLGEM. FINANZ- WIRTSCH.	SONSTIGES
	1 000 DM								
EINNAHMEN D. VERWALT. HAUSH. DARUNTER	596 496	18 048	35 662	35 053	184	203 186	12 133	154 330	137 900
GEBUEHREN, ZWECKGEB. ABG. ERSTATT. V. VERWALTG.-U. BETRIEBSAUSGABEN	67 120	592	112	30 567		5 839	1 427		28 583
DARUNTER	36 848	5 374	2 179	2 073	4	15 228	804		11 186
VON GEMEINDEN (GV)	26 657	2 775	1 521	311		12 765	804		8 481
ZUWEISG. U. ZUSCHUESSE F. LFDE. ZWECKE	269 321	10 300	31 969	949		164 360	7 799		53 944
DARUNTER	224 732	9 966	11 400	438		163 086	7 799		32 043
VON GEMEINDEN (GV)	224 732	9 966	11 400	438		163 086	7 799		32 043
SONST. VERWALTUNGS.-U. BETRIEBSEINNAHMEN	10 463	1 561	788	407	1	2 753	406		4 547
EINNAHMEN D. VERM. HAUSH. DARUNTER	378 641	2 477	11 457	822		117 344	6 111	213 728	26 702
ENTNAHMEN AUS RUECKLAGEN	42 933							42 933	
EINNAHMEN AUS VERAEUSSERUNG V. SACHEN D. ANLAGEVERM. 1)	8 616	22	132	4		1 517	641		6 300
ZUWEISG. U. ZUSCHUESSE FUEH INVESTITIONEN	178 347	2 408	11 261	817		114 067	5 337	25 055	19 402
DARUNTER									
VOM LAND	103 571	637	3 206	274		68 867	3 264	10 965	16 358
VON GEMEINDEN (GV)	68 785	1 771	7 615	497		41 396	1 842	13 732	1 932
EINNAHMEN AUS KREDITEN U. INNEREN DARLEHEN	63 250							63 250	
DARUNTER									
VOM LAND	38							38	
VON GEMEINDEN (GV)	924							924	
VOM KREDITMARKT	13 168							13 168	
EINNAHMEN D. VERWALT.- U. VERM.-HAUSHALTS ZUSAMMEN	975 135	20 524	47 118	35 875	184	320 530	18 244	368 060	164 600
AUSGABEN D. VERWALT. HAUSH. DARUNTER	588 494	43 686	34 562	33 474	400	203 031	11 542	147 166	114 633
PERSONALAUSGABEN	146 616	27 752	9 278	21 395	134	39 569	1 748		46 740
UNTERHALTUNG DES UNBE- WEGLICHEN VERMOEGENS	27 898	263	3 214	641	66	17 204	611		5 899
MIETEN UND PACHTEN	3 453	1 158	765	17		437	81		995
BEWIRTSCH. D. UNBEWEGL. VERMOEGENS	30 252	319	7 694	1 779	2	17 844	622		1 992
SONST. VERWALT.- U. BETRIEBSAUSGABEN	67 343	696	1 147	2 852		54 978	2 893		4 777
ERSTATTG. V. VERWALTG.- U. BETRIEBSAUSGABEN	38 909	4 977	5 688	1 173	5	14 786	266	3	12 011
ZINSAUSGABEN	42 043							42 043	
AUSGABEN D. VERM.-HAUSH. DARUNTER	387 124	2 763	17 617	3 532	50	174 272	8 660	111 826	68 404
ZUFUEHRUNG AN RUECKLAGEN	52 382							52 382	
VERMOEGENSERWERB	50 571	1 321	1 809	667		7 287	425		39 062
BAUMASSNAHMEN	201 226	1 441	15 677	2 865	50	154 499	7 861		18 833
TILGUNG V. KREDITEN U. INNEREN DARLEHEN	56 563							56 563	
ZUWEIS. U. ZUSCHUESSE FUEH INVESTITIONEN	22 950		131			12 299	378		10 142
DARUNTER									
AN GEMEINDEN (GV)	1 651		120			1 050	352		129
AUSGABEN D. VERWALTG.- U. VERM.-HAUSHALTS ZUSAMMEN	975 620	46 447	52 178	37 009	450	377 302	20 204	258 990	183 040

1) Einschließlich Beiträge

16. Nettobilanzsumme in Baden-Württemberg 1989 und 1990
– Bilanzstatistik –

Wirtschaftsbereich Rechtsform	1989			1990 ¹⁾		
	Anzahl der Unternehmen	Nettobilanz- summe insgesamt	Nettobilanz- summe je Unternehmen	Anzahl der Unternehmen	Nettobilanz- summe insgesamt	Nettobilanz- summe je Unternehmen
		1000 DM			1000 DM	
Unternehmen insgesamt	330	35 726 506	108 262	330	36 552 452	110 765
Wirtschaftsbereiche						
Versorgungsunternehmen	266	29 737 209	111 794	266	30 200 936	113 537
darunter						
Elektrizitätsversorgung	14	16 849 513	1 203 537	14	16 825 602	1 201 829
Wasserversorgung	158	2 781 741	17 606	158	2 851 322	18 046
Kombinierte Versorgungs- unternehmen	86	9 425 729	109 598	86	9 687 598	112 646
Verkehrsunternehmen	11	2 107 216	191 565	11	2 212 624	201 148
Kombinierte Versorgungs- und Verkehrsunternehmen	12	2 720 472	226 706	12	2 913 220	242 768
Entsorgungsunternehmen	41	1 161 609	28 332	41	1 225 672	29 894
davon						
Abwasserbeseitigung	37	1 035 068	27 975	37	1 076 258	29 088
Abfallbeseitigung	4	126 541	31 635	4	149 414	37 354
Rechtsformen						
Eigenbetriebe	163	6 984 646	42 851	163	7 331 809	44 980
Kapitalgesellschaften	62	26 648 697	429 818	62	27 072 620	436 655
Zweckverbände	105	2 093 163	19 935	105	2 148 023	20 457

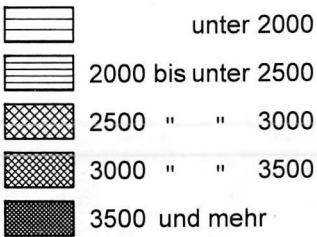
1) 1990 vorläufige Ergebnisse.

17. Einnahmen und Ausgaben der kommunalen Krankenhäuser mit kaufmännischem Rechnungswesen
in Baden-Württemberg 1992 nach Arten und Körperschaftsgruppen
– Krankenhausfinanzstatistik –

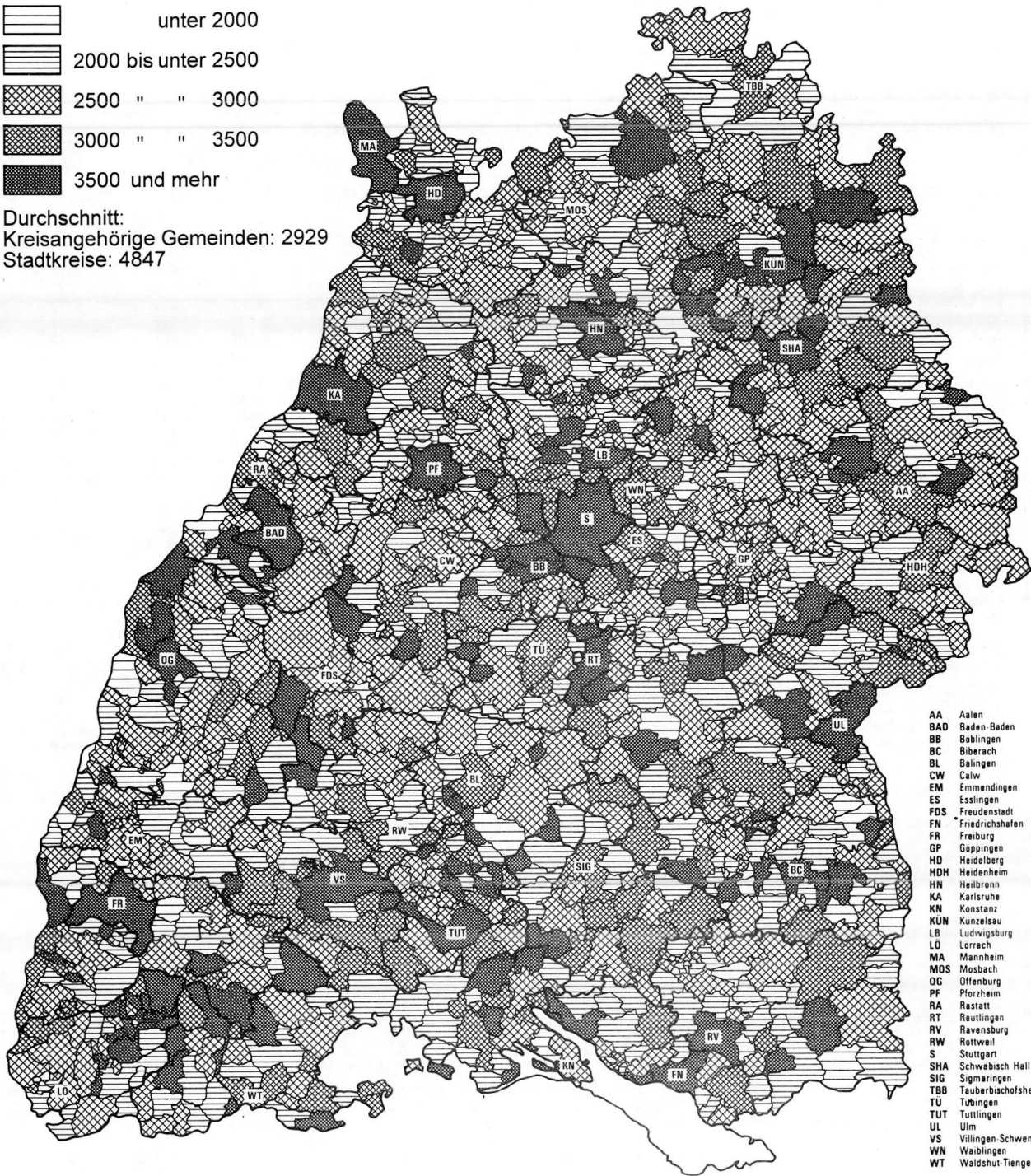
Einnahme-/Ausgabeart	Insgesamt	Stadtkreise	Kreis- angehörige Gemeinden	Landkreise	Landes- wohlfahrts- verbände	Nachrichtlich: Zweck- verbände
	1 000 DM					
Einnahmen						
Erlöse aus Krankenhausleistungen	4 961 476	1 337 364	689 925	2 875 525	58 662	8 201
Erstattungen der Ärzte	343 969	96 604	45 314	194 817	7 234	155
Sonstige laufende Erträge	69 104	17 962	5 907	43 999	1 236	622
Laufende Zuweisungen						
Defizitausgleich vom Träger	158 496	81 920	11 657	64 623	296	–
vom Land	47 022	28 042	4 770	14 210	–	–
sonstige	16 975	3 597	2 593	10 598	187	–
Einnahmen der laufenden Rechnung	5 597 042	1 565 489	760 166	3 203 772	67 615	8 978
Zuweisungen für Investitionen						
nach KHG	405 315	184 318	46 284	169 474	5 239	–
Investitionszuweisungen						
vom Land	180	4	6	88	82	–
sonstige	5 314	55	1 147	4 112	–	–
Schuldenaufnahme beim Träger	97 113	7 243	13 629	76 241	–	–
Sonstige Erträge der Kapitalrechnung	31 669	2 779	1 635	26 885	370	–
Einnahmen der Kapitalrechnung	539 591	194 399	62 701	276 800	5 691	–
Einnahmen insgesamt	6 136 633	1 759 888	822 867	3 480 572	73 306	8 978
Ausgaben						
Personalausgaben	3 804 313	1 026 488	518 062	2 217 383	42 380	6 139
Sachaufwand	1 752 270	505 561	236 464	984 596	25 649	2 965
Zinszahlungen	46 221	13 434	7 918	24 819	50	277
Sonstige Ausgaben der laufenden Rechnung	1 235	–	29	1 206	–	–
Ausgaben der laufenden Rechnung	5 604 039	1 545 483	762 473	3 228 004	68 079	9 381
Baumaßnahmen	472 303	197 139	41 617	229 902	3 645	427
Erwerb von unbeweglichen Sachen	9 568	63	103	9 402	–	–
Erwerb von beweglichen Sachen	196 661	52 660	25 186	115 435	3 380	500
Sonstige Ausgaben der Kapital- rechnung	78 266	22 249	2 848	53 131	38	4
Ausgaben der Kapitalrechnung	756 798	272 111	69 754	407 870	7 063	931
Ausgaben insgesamt	6 360 837	1 817 594	832 227	3 635 874	75 142	10 312
Schuldenaufnahme am Kreditmarkt	96 369	25 000	14 370	56 599	400	–
Schuldentilgung am Kreditmarkt	27 417	8 134	2 223	16 996	64	62
Nettokreditaufnahme	68 952	16 866	12 147	39 603	336	– 62

Bereinigte Ausgaben der Gemeinden Baden-Württembergs 1993

DM je Einwohner



Durchschnitt:
Kreisangehörige Gemeinden: 2929
Stadtkreise: 4847



- AA Aalen
- BAD Baden-Baden
- BB Biberach
- BC Biberach
- BL Balingen
- CW Calw
- EM Emmendingen
- ES Esslingen
- FDS Freudenstadt
- FN Friedrichshafen
- FR Freiburg
- GP Goppingen
- HD Heidelberg
- HDH Heidenheim
- HN Heilbronn
- KA Karlsruhe
- KN Konstanz
- KUN Kunzelsau
- LB Ludwigsburg
- LO Lorch
- MA Mannheim
- MOS Mosbach
- OG Offenburg
- PF Pforzheim
- RA Rastatt
- RT Reutlingen
- RV Ravensburg
- RW Rottweil
- S Stuttgart
- SHA Schwäbisch Hall
- SIG Sigmaringen
- TBB Tauberbischofsheim
- TU Tübingen
- TUT Tuttlingen
- UL Ulm
- VS Villingen-Schwenningen
- WN Waiblingen
- WT Waldshut-Tiengen

18. Ausgewählte Einnahmen und Ausgaben der Gemeinden Baden-Württembergs 1993 in 1000 DM

Regional- schlüssel	Land (LD) Regierungsbezirk (RB) Region (RG) Stadtkreis (SKR) Landkreis (LKR) Gemeinde	Einwohner am 30.6.1993	Bereinigte Einnahmen insgesamt	Grund- steuern A und B	Gewerbe- steuer (netto)	Gemeinde- anteil an der Einkommen- steuer	Zuweisungen von Bund und Land			Verwaltungs- und Benutzungs- gebühren	Personal- ausgaben
							allgem. Zuwe- isungen	für lfd. Zwecke, Erstatt.	für Investi- tionen		
		1000 DM									
	LD BADEN-WUERTTEMBERG	10200854	32306537	1523417	5799795	6601800	4581980	1599701	1504284	3755736	8247857*
R E G I E R U N G S B E Z I R K S T U T T G A R T											
1	RB STUTTGART	3825239	12749902	626588	2466336	2710289	1471422	567295	572768	1474798	3175721
R E G I O N S T U T T G A R T											
11	RG STUTTGART	2563970	8847917	454177	1689316	1989874	954062	379731	329955	1071486	2260120
111	SKR STUTTGART	597981	3121781	155066	592000	479506	489077	143815	131857	529253	806220
111000	STUTTGART, L.-HAUPTST.	597981	3121781	155066	592000	479506	489077	143815	131857	529253	806220
115	LKR BOEBLINGEN	347266	1081313	58612	197623	281759	65082	49421	24094	104986	291681
115001	AIDLINGEN	8659	22901	954	1478	6961	3518	556	296	2076	4732
115002	ALTDORF	3059	7409	410	489	2508	710	259	116	937	1534
115003	BOEBLINGEN, STADT	46407	161000	9683	39559	38750	1806	7717	2483	16319	46874
115004	BONDORF	4023	16352	448	812	2438	1771	434	1496	314	2179
115010	DECKENPFRONN	2345	10681	270	455	1743	777	188	301	245	1526
115013	EHNINGEN	7298	22756	1177	2046	6625	225	1191	401	1249	5421
115015	GAERTRINGEN	10969	21166	1212	1441	9425	3225	1236	36	1210	6018
115016	GAUFELDEN	7638	28242	774	2652	4712	3716	767	182	818	4324
115021	HERRENBERG, STADT	28160	89882	4023	11231	21665	11866	6091	2497	9596	24643
115022	HILDRIZHAUSEN	3171	9722	340	798	2439	903	265	1162	754	1865
115024	HOLZGERLINGEN	10685	35642	1295	4437	7985	3633	1993	1058	1916	7102
115028	LEONBERG, STADT	44196	147814	8024	40863	37336	7490	6241	4620	20055	40129
115029	MAGSTADT	8464	24321	1063	3228	6711	1788	1025	374	516	5042
115034	MOETZINGEN	3310	7438	271	1356	1569	1670	134	95	220	1668
115037	NUFRINGEN	4341	11759	525	2280	3712	121	463	62	1527	2528
115041	RENNINGEN, STADT	15512	34598	1789	5866	11684	3245	2321	1729	2373	11171
115042	RUTESHEIM	9347	27293	1109	4610	7191	1443	1486	599	2160	5819
115044	SCHOENAICH	9987	26310	1203	5679	8297	721	1057	263	4160	6387
115045	SINDELFINGEN, STADT	60084	195649	16758	40192	54421	2304	9775	1425	15989	73987
115046	STEINENBRONN	5478	14845	712	2878	4258	546	436	36	2552	3768
115048	WALDENBUCH, STADT	8225	30516	971	10963	6516	180	805	414	4471	6485
115050	WEIL DER STADT, STADT	17866	49487	1917	6405	13729	6474	3056	441	7819	13537
115051	WEIL IM SCHOENBUCH	8966	23602	1140	1095	7596	2781	682	2011	2501	5076
115052	WEISSACH	6914	20484	1034	3820	5078	147	448	863	1993	4277
115053	JETTINGEN	6399	18763	787	2044	3846	1920	484	343	2156	2685
115054	GRAFENAU	5763	22680	724	948	4565	2103	310	790	1058	2907
116	LKR ESSLINGEN	491602	1469868	80457	271772	394974	106015	58629	43256	145314	362244
116004	ALTBACH	5724	18955	759	4911	5763	167	227	556	815	2794
116005	ALTDORF	1086	2186	93	171	646	371	61	81	326	586
116006	ALTENRIET	1512	3837	162	76	1197	491	63	272	352	714
116007	BALTMANNSEILER	5402	9417	592	690	4432	1297	269	416	426	2439
116008	BEMPFLINGEN	3136	7469	372	1188	2550	489	214	504	1133	1778
116011	BEUREN	3473	8314	326	1854	2487	812	52	330	1280	1714
116012	BISSINGEN AN DER TECK	3429	7171	376	1693	2429	826	328	68	897	1838
116014	DEIZISAU	6259	20326	988	5023	5342	205	461	204	873	3195
116015	DENKENDORF	10305	30352	1455	4852	8994	812	767	1871	980	4612
116016	DETTINGEN UNTER TECK	5376	12525	690	2507	4222	192	334	5	501	2940
116018	ERKENBRECHTSWEILER	2011	4622	209	663	1371	640	80	49	152	1107
116019	ESSLINGEN A. NECKAR, ST.	92099	317380	20869	59285	79600	24636	11553	4579	55823	97435
116020	FRICKENHAUSEN	9210	15775	1112	3636	6958	265	935	113	642	5270
116022	GROSZBETTLINGEN	3693	7295	393	568	2653	1269	173	105	743	1709
116027	HOCHDORF	4463	9506	514	855	3478	1328	36	322	1349	1919
116029	HOLZMADEN	1819	3583	221	675	1238	446	26	87	398	608
116033	KIRCHHEIM U. TECK, STADT	37594	114708	7226	17327	27520	13547	5950	4798	10794	27413
116035	KOENGEN	8885	49581	1302	3540	6809	1962	623	123	1894	3971
116036	KOHLBERG	2270	4553	238	894	1160	526	13	279	497	988
116037	LICHTENWALD	2591	4852	277	342	1888	1000	111	6	670	1302
116041	NECKARTAILFINGEN	3409	8865	462	1601	2726	98	307	299	335	2073
116042	NECKARTENZLINGEN	6084	13868	718	1843	4559	2000	1701	253	1456	3916
116043	NEIDLINGEN	1811	5490	199	667	1155	909	34	1605	533	723
116046	NEUFFEN, STADT	5964	12541	652	2263	4133	1089	914	195	1603	3890
116047	NEUHAUSEN A.D. FILDERN	10701	30882	1729	5658	9359	316	739	595	601	5293

* Untererfassung wegen fehlerhafter Meldung.

Verwaltungs- und Betriebs- ausgaben	Soziale Leistungen	Umlage	Sachinvestitionen		Zuweisungen für Investitionen	Schulden- stand	Netto- neuver- schuldung	Vollzeit- beschäftigte	Teilzeit- beschäftigte	Regional- schlüssel
			Erwerb von Vermögen	Bau- maßnahmen						
			1000 DM			31.12.1993	30.6.1993	Anzahl		

5823524 1124817 3173119 2049444 6191894 632938 14309991 743942 106617 27403

REGIERUNGSBEZIRK STUTTGART

2283673 424117 1229078 826808 2506332 246969 5806648 333962 40425 10873 1

REGION STUTTGART

1555502 356154 851984 540371 1574294 169809 4371739 280071 28674 7531 11

521363 342249 219249 65138 349647 80879 2239342 126257 9961 1503 111

521363 342249 219249 65138 349647 80879 2239342 126257 9961 1503 111000

194813 2506 124489 95939 221006 11356 430515 22370 3298 1313 115

4146 41 2165 3413 3009 44 1492 -253 50 21 115001

1719 4 807 1179 1726 92 2402 -179 28 7 115002

22948 640 21458 11690 19656 2352 78077 1361 552 119 115003

1663 1 961 2357 5129 0 3505 -320 43 7 115004

1407 5 576 1618 4183 41 2144 -167 17 6 115010

4018 34 2800 1361 7848 57 1540 -81 56 29 115013

4378 29 3204 2080 5037 29 12492 3491 66 20 115015

2506 14 1870 6838 6957 195 3647 -392 39 41 115016

13914 270 8191 8611 22212 237 45129 2952 288 110 115021

1000 10 814 888 4050 142 1447 -195 21 12 115022

5567 12 2655 6687 9574 67 8314 379 85 28 115024

37609 249 15451 6180 32108 677 63834 8437 461 168 115028

4336 16 2370 3716 8529 19 326 -54 56 28 115029

1205 12 722 673 2207 34 2296 -130 20 5 115034

1891 17 1375 3948 2667 4 32 -13 30 9 115037

6961 66 4627 2141 10592 111 8252 2195 149 60 115041

4389 33 3044 3231 9149 587 1457 -112 59 38 115042

5346 88 3067 1905 4937 545 12856 503 63 36 115044

39056 782 29018 11928 18380 4899 135617 4908 756 342 115045

3108 0 1656 279 4760 116 3178 -311 53 19 115046

4235 0 3588 1238 5203 8 6909 -465 63 47 115048

10290 100 5220 2896 5640 378 9598 -975 139 92 115050

3914 20 2359 916 8055 119 11853 305 71 25 115051

3075 26 3326 1235 5898 405 870 867 44 29 115052

2425 18 1696 1947 7546 178 6689 121 40 9 115053

3708 18 1468 6984 5953 20 6559 498 49 6 115054

255234 5143 157298 82244 315097 21833 560176 57190 4879 1436 116

2706 13 2002 706 6743 691 1458 -134 58 9 116004

326 0 296 127 729 0 387 -26 3 5 116005

604 0 376 313 1529 0 1177 556 7 3 116006

1693 32 1490 510 1963 0 1331 -93 37 11 116007

1063 12 834 464 1716 134 1422 -154 29 4 116008

1463 7 957 240 2512 592 867 492 54 10 116011

1255 14 993 202 1312 34 893 -66 25 9 116012

5081 25 2206 960 10285 95 3561 2379 46 5 116014

5791 57 3243 2042 5947 333 2134 -173 57 19 116015

2224 25 1618 946 2134 215 4913 -73 59 0 116016

926 3 480 302 122 3 849 -81 16 5 116018

49260 2027 32371 13499 29627 3897 175104 4416 1304 281 116019

3166 25 2995 270 2777 110 3159 337 65 17 116020

1286 100 981 451 2520 0 1174 236 27 3 116022

1695 4 1183 384 1218 2 4991 -297 16 5 116027

725 3 490 93 577 14 1271 -194 10 3 116029

21289 292 11252 14839 34912 1694 50991 10836 474 102 116033

3876 82 2457 5366 1897 14 1943 -83 59 21 116035

793 9 630 192 1680 0 3143 315 19 2 116036

1042 8 616 995 1373 0 835 -39 22 8 116037

1947 8 1123 160 3820 282 3148 -399 33 3 116041

3659 0 1202 128 875 33 6035 -421 49 24 116042

428 27 358 12 2593 70 583 -46 9 2 116043

2925 0 1579 420 2611 0 4844 635 61 17 116046

5034 143 3685 5838 11980 347 9247 8238 69 21 116047

Noch: 18. Ausgewählte Einnahmen und Ausgaben der Gemeinden Baden-Württembergs 1993 in 1000 DM

Regional- schlüssel	Land (LD) Regierungsbezirk (RB) Region (RG) Stadtkreis (SKR) Landkreis (LKR) Gemeinde	Einwohner am 30.6.1993	Bereinigte Einnahmen insgesamt	Grund- steuern A und B	Gewerbe- steuer (netto)	Gemeinde- anteil an der Einkommen- steuer	Zuweisungen von Bund und Land			Verwaltungs- und Benutzungs- gebühren	Personal- ausgaben
							allgem. Zuwei- sungen	für lfd. Zwecke, Erstatt.	für Investi- tionen		
		1000 DM									
NOCH LKR ESSLINGEN											
116048	NOTZINGEN	3380	8623	329	650	2591	1040	159	61	1106	1775
116049	NUERTINGEN,STADT	39407	110486	6893	12391	28777	14928	7477	1626	13086	32086
116050	OBERBOIHINGEN	5069	10281	728	1659	3552	1367	593	449	816	2726
116053	OHMDEN	1752	3530	167	142	1192	778	126	3	417	882
116054	OWEN,STADT	3165	7839	390	1715	2398	79	158	556	333	1827
116056	PLOCHINGEN,STADT	12718	53250	1946	5525	10923	2432	2094	2408	1606	9057
116058	REICHENBACH A.D.FILS	7400	22645	1221	2952	6182	2009	756	1010	706	4986
116063	SCHLAITDORF	1541	3613	172	373	1004	746	95	269	432	798
116068	UNTERENSINGEN	4271	13240	516	3835	3323	117	310	191	1285	2021
116070	WEILHEIM A.D.TECK,ST.	9346	22884	1367	5070	6645	1419	1304	467	736	6023
116071	WENDLINGEN A.NECKAR,ST	15627	59196	2461	6729	11929	3487	2044	1530	2851	8576
116072	WERNAU(NECKAR),STADT	12019	34985	1657	8808	10363	1518	612	661	2646	6602
116073	WOLFSCHLUGEN	5514	17116	697	4675	4627	161	413	97	809	3034
116076	WICHWALD	8127	17530	958	4201	7220	605	528	298	1227	4085
116077	FILDERSTADT,STADT	40584	116376	6001	26210	30249	13234	5090	1578	8485	30307
116078	LEINFELD.-ECHTERD.,ST.	35454	117328	6419	31896	32000	1573	5148	11567	11249	32097
116079	LENNINGEN	9179	23611	1098	5754	6168	2889	1062	1067	894	4952
116080	OSTFILDERN,STADT	29592	79306	4366	19997	25564	1240	4067	1376	8775	24507
116081	WICHTAL,STADT	9151	23976	1136	6408	7597	701	621	326	2782	5674
117	LKR GOEPPINGEN	250386	672927	33923	106612	171841	83438	26626	34337	72147	165557
117001	WDELBERG	2039	3664	281	467	1411	239	15	456	164	1430
117002	WICHELBERG	979	1673	115	176	599	375	41	59	32	440
117003	WILBERSHAUSEN	4070	10123	450	840	3003	989	376	1315	1154	1796
117006	BAD DITZENBACH	3414	8445	457	1129	2075	1275	228	741	258	1634
117007	BAD WIEBERKINGEN	3837	11425	631	3281	2761	115	178	341	1986	2197
117009	BIRENBACH	1815	3677	185	378	1293	475	187	3	95	1043
117010	BOEHMENKIRCH	5180	14429	553	2474	2806	1661	406	513	270	3085
117011	BOERTLINGEN	1781	2900	183	101	1141	838	38	274	-130	601
117012	BOLL	5048	11236	610	1721	2983	1586	449	1013	626	2803
117014	DEGGINGEN	5848	13100	614	2287	3944	1756	171	756	1126	3315
117015	DONZDORF,STADT	11491	23221	1211	3471	8393	3636	1510	369	2800	5857
117016	DRACKENSTEIN	418	865	40	104	208	256	0	1	15	84
117017	DUERNAU	1625	8466	212	265	1001	641	21	887	114	583
117018	EBERSBACH A.D.FILS,ST.	15935	36772	1935	4693	12204	6139	2088	549	1759	10023
117019	EISLINGEN/FILS,STADT	19393	51155	2864	8677	12848	5419	2243	4852	5366	11955
117020	ESCHENBACH	2099	5612	301	801	1228	836	57	431	655	578
117023	GAMMELSHAUSEN	1582	2556	142	97	1055	693	10	60	94	614
117024	GEISLINGEN A.D.ST.,ST.	27951	92357	3792	15125	18497	9929	4612	10469	15279	26701
117025	GINGEN AN DER FILS	4319	9162	464	879	3058	1326	247	292	787	1938
117026	GOEPPINGEN,STADT	55279	179645	9791	33844	39690	19970	8659	4539	24999	51648
117028	GRUBINGEN	2400	4704	272	1203	1279	729	123	272	293	1189
117029	HATTENHOFEN	3011	5405	337	865	2097	676	244	48	200	1640
117030	HEININGEN	5366	12068	639	1784	3844	1777	371	57	1651	2344
117031	HOHENSTADT	602	1033	66	213	216	333	44	5	33	301
117033	KUCHEN	5841	10712	660	770	4340	2416	246	472	348	2052
117035	MUEHLHAUSEN IM TAELE	1043	1913	145	279	656	302	69	78	43	457
117037	OTTENBACH	2271	5348	233	664	1383	927	46	120	692	788
117038	RECHBERGHAUSEN	5300	11165	555	1050	3951	2097	128	650	-94	1906
117042	SALACH	7489	23774	909	1992	4723	2282	419	790	2952	3460
117043	SCHLAT	1700	3104	165	223	1165	714	32	222	80	641
117044	SCHLIERBACH	3584	9377	481	1468	2694	244	249	217	1070	1974
117049	SUESZEN	10100	25758	1327	5253	7095	4252	1114	1362	2471	5179
117051	WUHINGEN	12924	34281	1762	6420	8985	3631	1263	600	1829	8582
117053	WASCHENBEUREN	3362	7906	313	419	1785	1949	199	101	356	1246
117055	WANGEN	3375	6461	333	1130	2336	997	20	193	871	1038
117058	WIESENSTEIG,STADT	2499	4611	312	607	1578	784	236	34	173	1348
117060	ZELL UNTER WICHELBERG	2591	9071	368	1056	1677	63	234	766	642	2051
117061	LAUTERSTEIN,STADT	2825	5754	211	406	1840	1099	52	429	1086	1038
118	LKR LUDWIGSBURG	481731	1392842	68595	304495	367317	119938	55966	50501	116965	365479
118001	AFFALTERBACH	4594	7938	590	956	3507	796	305	258	665	2329
118003	WPERG,STADT	12366	25495	1687	5159	9622	2814	1399	177	1249	6602
118006	BENNINGEN AM NECKAR	5209	10372	634	1736	4147	1376	74	827	323	2254
118007	BESIGHEIM,STADT	10357	25795	1327	4532	7301	1098	2239	213	2199	8191
118010	BOENNIGHEIM,STADT	7041	17547	826	3609	4144	1212	1185	1437	1143	5225
118011	DITZINGEN,STADT	23654	64113	4380	14984	20216	2744	2813	2178	6144	20907
118012	EBERDINGEN	6381	18374	636	3070	4802	1400	381	1579	2022	3194
118014	ERDMANNHAUSEN	4751	8633	483	1446	3107	1920	257	175	408	2419
118015	ERLIGHEIM	2394	7042	269	892	1335	801	190	88	510	1754
118016	FREUDENTAL	2222	4765	219	156	1493	885	116	324	610	1214

Verwaltungs- und Betriebs- ausgaben	Soziale Leistungen	Umlage	Sachinvestitionen		Zuweisungen für Investitionen	Schulden- stand	Netto- neuver- schuldung	Vollzeit- beschäftigte	Teilzeit- beschäftigte	Regional- schlüssel
			Erwerb von Vermögen	Bau- maßnahmen						
								Anzahl		

NOCH LKR ESSLINGEN

888	11	846	392	4861	0	1315	932	26	5	116048
22092	225	11473	6671	16885	998	32472	-1994	382	168	116049
1471	20	1315	67	1927	139	6481	1767	36	12	116050
607	7	407	135	1388	30	1531	609	10	8	116053
1784	15	1371	656	2131	0	2	-2	19	7	116054
7736	0	3781	2338	11080	1296	13488	-1014	94	25	116056
5158	36	1801	369	6060	179	9024	-246	96	11	116058
631	0	353	74	398	0	1118	-75	14	4	116063
1882	3	1621	419	2421	10	1067	-24	51	6	116068
3726	82	2776	1375	5230	354	6600	1367	86	20	116070
6485	48	4848	4268	3617	1147	17758	-1316	81	63	116071
6812	48	3662	843	9629	0	5958	-575	85	17	116072
2030	19	1973	1252	6466	2168	1662	-16	40	10	116073
3003	26	2684	966	5693	16	213	-19	57	20	116076
21421	400	12460	3329	40105	1293	49464	8228	357	159	116077
25628	531	13652	4738	45791	3486	82985	23084	353	129	116078
3715	21	2336	346	4294	349	0	0	109	30	116079
15007	677	11531	4127	8593	1381	35232	1064	308	128	116080
4903	60	2991	419	5077	427	8346	-741	67	25	116081
120185	1263	71213	50148	149479	12765	316580	20601	2361	620	117
667	5	674	243	1724	80	2976	670	8	3	117001
344	3	216	29	720	12	365	-44	3	4	117002
1464	10	1093	698	3563	5	2842	1710	25	4	117003
1013	12	803	739	3267	287	1861	-144	20	8	117006
2366	11	1164	980	1595	277	5159	-2024	41	5	117007
649	6	504	852	783	11	1180	-106	8	5	117009
2699	18	1208	2675	3215	9	5596	-249	33	15	117010
711	15	412	205	1833	191	1717	443	6	2	117011
2670	14	1279	2002	4084	12	6446	1267	36	14	117012
2017	23	1598	659	2033	656	11194	1258	35	19	117014
4249	52	3270	417	3065	40	18752	3116	60	29	117015
166	0	94	20	35	3	48	-8	1	0	117016
614	8	397	1914	4856	496	1491	-96	4	5	117017
7156	88	4175	1874	7181	125	14465	-838	127	46	117018
8287	39	6144	1644	9105	1243	25485	-1651	202	71	117019
405	2	482	69	2111	39	1337	-76	8	1	117020
530	5	363	358	179	416	378	-120	7	1	117023
16705	232	8362	2748	28218	667	41477	4617	398	121	117024
1912	15	1161	790	942	101	0	0	26	4	117025
34986	440	18587	12872	24106	5624	96135	11598	758	113	117026
868	14	597	174	525	24	3480	-171	15	7	117028
1436	7	834	140	1522	10	3004	1076	18	11	117029
1406	8	1386	751	2717	122	5297	377	31	8	117030
224	2	152	25	108	0	102	-10	3	1	117031
1888	0	1459	1467	2818	0	4895	-369	31	2	117033
459	3	219	125	681	11	1166	-81	6	2	117035
811	0	456	99	1574	47	1452	-137	19	7	117037
1726	28	1348	781	3224	1457	5328	281	21	7	117038
3505	24	1774	1384	6947	162	9491	-110	47	22	117042
564	14	409	228	811	20	518	-57	20	3	117043
1503	16	1103	227	1753	0	2991	-208	25	9	117044
5222	39	1983	1755	7338	242	15948	-435	59	15	117049
6193	46	3777	6228	6214	160	12022	631	166	23	117051
881	12	766	1760	3206	34	5048	-208	14	6	117053
746	10	778	521	1393	130	1033	-84	17	6	117055
1191	7	696	69	965	11	648	-47	20	7	117058
1236	21	823	1883	3669	43	4111	1048	26	7	117060
720	10	667	745	1399	0	1142	-218	17	7	117061
260575	3025	155759	138692	306745	23783	436951	32327	4702	1624	118
1436	8	1285	87	1596	145	155	-29	24	18	118001
4153	80	3755	113	9172	571	14761	1069	105	39	118003
1967	14	1440	583	3689	261	6185	429	31	8	118006
6747	55	3009	2002	2545	4	17410	2257	88	49	118007
4635	36	2030	807	2459	127	6979	678	55	22	118010
15384	192	7778	3943	16162	286	26110	6419	243	104	118011
2979	23	1642	556	6789	22	2478	-232	59	11	118012
1562	22	1146	1535	1801	107	325	-112	35	7	118014
1297	11	658	590	3457	26	1208	-83	27	8	118015
868	4	508	412	1519	152	1221	39	16	6	118016

Noch: 18. Ausgewählte Einnahmen und Ausgaben der Gemeinden Baden-Württembergs 1993 in 1000 DM

Regional- schlüssel	Land (LD) Regierungsbezirk (RB) Region (RG) Stadtkreis (SKR) Landkreis (LKR) Gemeinde	Einwohner am 30.6.1993	Bereinigte Einnahmen insgesamt	Grund- steuern A und B	Gewerbe- steuer (netto)	Gemeinde- anteil an der Einkommen- steuer	Zuweisungen von Bund und Land			Verwaltungs- und Benutzungs- gebühren	Personal- ausgaben
							allgem. Zuwe- isungen	für lfd. Zwecke, Erstatt.	für Investi- tionen		
		1000 DM									
NOCH LKR LUDWIGSBURG											
118018	GEMMRIGHEIM	3619	13016	451	4713	2717	204	156	753	855	2637
118019	GERLINGEN,STADT	18162	57307	3384	14147	17355	446	2039	4131	5403	14599
118021	GROSZBOTTWAR,STADT	7615	16596	919	1658	4861	3332	1221	998	702	4092
118027	HEMMINGEN	7314	21917	990	3930	6627	678	611	542	549	4540
118028	HESSIGHEIM	2050	4764	300	485	1208	853	196	369	686	1411
118040	KIRCHHEIM AM NECKAR	4631	11631	653	1797	3203	1171	388	98	521	2650
118046	KORNWESTHEIM,STADT	30059	104258	3377	40143	23091	6255	3342	1987	6558	25844
118047	LOECHGAU	4988	14802	499	1103	3158	1970	573	579	929	2493
118048	LUDWIGSBURG,STADT	85557	318025	14232	99266	64014	27626	9278	8727	37074	87606
118049	MARBACH AM NECKAR,ST.	13466	36726	2177	5379	9735	3554	1936	2357	3306	8947
118050	MARKGROENINGEN,STADT	13880	44651	2015	6461	10409	4122	2368	1407	1591	10794
118051	MOEGLINGEN	10321	20790	1491	3408	9250	2473	856	751	705	5571
118053	MUNDELSHEIM	2925	6272	415	1343	2153	409	162	712	508	1454
118054	MURR	4981	23248	666	3527	3751	144	288	532	1746	2744
118059	OBERRIEIXINGEN,STADT	2497	9496	277	532	1835	844	166	775	850	1472
118060	OBERSTENFELD	7917	20512	1087	3844	5134	2423	827	1092	2269	4191
118063	PLEIDELSHEIM	5260	16266	945	1928	3540	843	368	808	579	3749
118067	SCHWIEBERDINGEN	9458	29072	1549	10180	8905	207	492	414	2062	5885
118068	SERSHEIM	4636	10017	488	1954	3037	1137	257	1504	380	2145
118070	STEINHEIM A.D.MURR,ST.	10886	24484	1572	2770	7430	3781	1161	1373	1893	7093
118071	TAMM	11857	27614	1427	3910	9125	4479	1309	1096	3856	6816
118073	VAIHINGEN A.D.ENZ,ST.	26121	69283	3017	8034	17775	11208	3447	2430	3565	19535
118074	WALHEIM	2835	7131	345	2139	2194	84	163	326	163	1749
118076	SACHSENHEIM,STADT	16296	31442	1611	2461	10928	8552	1321	1000	1212	8073
118077	INGERSHEIM	5320	10895	573	1120	4185	1462	319	555	357	2825
118078	FREIBERG AM NECKAR,ST.	14620	38090	2162	7416	11662	3705	2089	678	4018	9081
118079	BIETIGHM.-BISSINGEN,ST	39946	115445	5437	17617	30046	3702	6920	3445	13077	37163
118080	KORNTAL-MUENCHINGEN,ST	17320	47151	2508	9916	15354	482	2372	1848	4516	12598
118081	REMSECK AM NECKAR	18225	51864	2977	6774	14960	8747	2382	1957	1764	13634
119	LKR REMS-MURR-KREIS	395004	1109186	57523	216813	294477	90512	45275	45910	102821	268939
119001	ALFDORF	6472	16699	752	2465	3805	2251	656	801	2207	3690
119003	ALLMERSBACH IM TAL	4359	9892	602	844	3533	1231	182	593	263	1991
119004	ALTHUETTE	3766	8983	542	418	2521	1483	165	806	925	1767
119006	AUENWALD	5988	18102	736	976	4076	2288	301	1570	1923	2878
119008	BACKNANG,STADT	33146	92920	5648	15966	23109	1830	5163	6388	11193	28233
119018	BURGSTETTEN	3221	7736	353	576	2309	885	172	991	681	1622
119020	FELLBACH,STADT	42537	141244	8115	37331	36321	1860	5138	1634	13252	33649
119024	GROSZERLACH	2586	5469	302	289	1129	1585	171	191	532	1130
119037	KAISERSBACH	2511	5336	241	365	941	1508	260	670	575	1173
119038	KIRCHBERG AN DER MURR	3550	9351	422	2537	2400	623	362	507	1244	2200
119041	KORB	9876	19319	1484	2558	8986	1932	429	367	808	5167
119042	LEUTENBACH	10220	21129	1077	2395	8050	3710	666	1485	1197	5139
119044	MURRHARDT,STADT	14487	39090	1976	6609	8569	6019	2186	5327	1558	9318
119053	OPPENWEILER	4071	11072	516	4107	2711	73	298	831	400	2092
119055	PLUEDERHAUSEN	9297	19689	1381	2853	6877	2260	1008	1878	524	5022
119061	RUDERSBERG	11239	36289	1152	12670	6788	3249	1063	1300	1822	5658
119067	SCHORNDOERF,STADT	38221	99529	5656	18177	27336	15690	4906	4624	9941	28842
119068	SCHWAIKHEIM	8333	25751	1148	3112	7278	490	820	903	2307	5569
119069	SPIEGELBERG	2048	5104	318	460	1036	990	163	142	631	1388
119075	SULZBACH AN DER MURR	5108	12157	641	1466	2859	1517	1056	1197	1431	2981
119076	URBACH	7881	20192	907	4130	5094	1866	745	210	3064	4862
119079	WAIBLINGEN,STADT	50295	172668	8051	48913	41993	7551	6071	1320	17839	40417
119083	WEISSACH IM TAL	6623	18158	744	1325	4755	2597	400	668	1119	2390
119084	WELZHEIM,STADT	10653	24996	1059	4066	5643	4465	2656	1195	2534	5081
119085	WINNENDEN,STADT	25295	70904	3581	10610	18209	5203	3239	1980	7124	18625
119086	WINTERBACH	7451	22643	911	3906	5431	1376	491	2840	2645	3153
119087	ASPACH	7408	19325	964	2141	4648	2804	761	655	996	4388
119089	BERGLEN	5898	13112	573	747	3836	2623	447	208	2029	3105
119090	REMSHALDEN	13328	29143	1808	5746	10899	2522	1146	295	2690	7336
119091	WEINSTADT,STADT	24751	77210	3944	13782	21843	4552	3367	4193	7085	21853
119093	KERNEN IM REMSTAL	14385	35975	1920	5272	11493	3480	787	140	2282	8217

Verwaltungs- und Betriebs- ausgaben	Soziale Leistungen	Umlage	Sachinvestitionen		Zuweisungen für Investitionen	Schulden- stand	Netto- neuver- schuldung	Vollzeit- beschäftigte	Teilzeit- beschäftigte	Regional- schlüssel
			Erwerb von Vermögen	Bau- maßnahmen						
			1000 DM							
NOCH LKR LUDWIGSBURG										
1856	13	3201	2372	2428	5	0	0	36	15	118018
9567	175	7679	1718	9061	2457	9006	-824	170	81	118019
2451	24	1926	2070	8195	421	6675	811	50	15	118021
2189	39	2114	5083	4223	942	7306	-582	41	35	118027
984	0	505	1129	1318	19	2061	452	19	6	118028
1750	4	1241	959	2450	107	942	-233	32	14	118040
14669	196	10438	11546	14475	280	5151	-204	323	74	118046
1775	10	1233	1296	7186	191	2188	-38	32	5	118047
60145	867	29311	22699	52043	3336	78482	1645	1217	340	118048
6195	107	4045	245	8350	734	28536	2530	100	38	118049
6243	84	3695	9053	12545	942	15973	523	124	65	118050
3208	34	2930	574	6140	0	1341	-109	69	15	118051
1450	6	940	124	1075	628	2363	223	19	5	118053
2159	0	1948	6079	9908	62	6930	2531	48	10	118054
1634	3	577	1603	1971	35	1779	-178	29	9	118059
3436	0	2227	1578	5537	252	1723	-135	54	26	118060
2526	14	1503	2731	3391	445	8617	758	52	14	118063
5675	76	4113	1510	5922	1421	4322	-324	67	27	118067
2430	8	1299	357	4046	233	5132	1149	48	6	118068
4136	65	3090	1869	4029	118	18480	1739	84	35	118070
3899	46	3313	4477	2561	484	24474	125	86	44	118071
17837	104	7306	7026	10143	599	32856	1064	244	92	118073
1114	31	926	273	3055	44	1777	245	27	4	118074
6712	34	3868	2644	8053	0	534	-279	95	39	118076
1909	13	1275	666	4210	10	1115	-119	65	16	118077
7269	110	4387	5304	9047	36	13161	4237	143	38	118078
26361	342	15409	22670	34531	1869	27050	-2174	440	142	118079
9979	98	6255	5684	11438	4341	7275	572	155	60	118080
9990	79	5753	4723	10229	2071	44870	8487	150	82	118081
203332	1968	123975	108210	232319	19192	388175	21326	3473	1035	119
4571	0	1659	1474	3221	47	8927	-817	44	23	119001
987	22	1119	670	2279	343	3270	-674	21	14	119003
1367	15	905	840	3409	0	496	-28	27	2	119004
2539	8	1471	965	9706	752	7611	1699	33	19	119006
17593	278	12565	5539	22524	6457	27303	6190	312	138	119008
995	0	825	737	2595	20	2699	674	33	4	119018
27678	378	15933	6480	17505	1460	24486	-3738	410	101	119020
1040	0	554	258	1795	0	1346	-1306	18	4	119024
1013	0	617	509	1872	5	2875	978	16	6	119037
1328	29	1007	246	2850	42	5107	59	31	4	119038
3571	0	3117	117	2137	1150	12974	-1047	68	31	119041
3693	25	2758	1706	4965	87	4459	-277	66	15	119042
8375	64	3657	4609	8936	1120	2	-23	116	26	119044
1964	1	1729	300	2299	15	1395	-109	29	5	119053
3431	49	2838	2155	5848	19	11918	3105	68	22	119055
4848	48	3317	1860	8137	1013	11618	4000	64	14	119061
18668	334	11650	7030	18151	2079	77857	13638	344	107	119067
3690	41	2573	4989	5009	309	2470	-373	61	33	119068
1023	0	461	273	2184	0	2063	246	21	8	119069
3050	0	1176	501	4489	54	880	486	36	11	119075
3593	35	2067	2670	4481	8	4484	-255	79	10	119076
31645	71	17210	25663	21393	2129	62807	-697	586	121	119079
2633	22	1666	1523	8448	694	6453	433	31	7	119083
4984	14	2610	2713	5198	39	7476	-832	61	32	119084
12580	130	7925	8686	14287	183	34646	-2296	317	37	119085
3744	33	2235	660	12908	176	4742	727	43	11	119086
3351	24	1860	7975	8824	776	6277	1022	59	18	119087
1789	38	1465	927	1427	13	896	-628	39	16	119089
6240	64	4218	2328	4323	0	5252	-1287	103	41	119090
14292	185	8313	7710	17822	22	35151	1195	247	113	119091
7056	58	4476	6097	3296	181	10235	1261	90	42	119093

Noch: 18. Ausgewählte Einnahmen und Ausgaben der Gemeinden Baden-Württembergs 1993 in 1000 DM

Regional- schlüssel	Land (LD) Regierungsbezirk (RB) Region (RG) Stadtkreis (SKR) Landkreis (LKR) Gemeinde	Einwohner am 30.6.1993	Bereinigte Einnahmen insgesamt	Grund- steuern A und B	Gewerbe- steuer (netto)	Gemeinde- anteil an der Einkommen- steuer	Zuweisungen von Bund und Land			Verwaltungs- und Benutzungs- gebühren	Personal- ausgaben
							allgem. Zuweil- sungen	für lfd. Zwecke, Erstatt.	für Investi- tionen		
		1000 DM									
R E G I O N F R A N K E N											
12	RG FRANKEN	819286	2640730	116936	574137	452326	331257	133212	164392	266915	624117
121	SKR HEILBRONN	122550	530071	21444	119429	76205	54589	40970	14935	70647	159762
121000	HEILBRONN,STADT	122550	530071	21444	119429	76205	54589	40970	14935	70647	159762
125	LKR HEILBRONN	291007	816579	39278	144538	169134	113388	34594	46386	61007	182890
125001	ABSTATT	3714	11074	473	2009	1897	428	331	10	380	2259
125005	BAD FRIEDRICHSHALL, ST.	13935	49743	1786	4492	8199	6009	1490	5199	3949	9598
125006	BAD RAPPENAU,STADT	17263	67009	2459	4781	9188	10743	2062	4622	5296	8499
125007	BAD WIMPFEN,STADT	6397	15308	808	1328	4010	2844	1393	890	1105	4625
125008	BEILSTEIN,STADT	6141	15633	904	1949	3622	2507	1422	176	1195	4283
125013	BRACKENHEIM,STADT	12532	32843	1670	8177	6695	5590	1586	2180	820	7701
125017	CLEEBRONN	2516	6120	344	1901	1399	665	50	126	813	796
125021	EBERSTADT	2884	6147	360	545	1677	1126	246	811	775	1719
125024	ELLHOFEN	3013	8465	368	3314	1799	991	134	0	854	1088
125026	EPPINGEN,STADT	18293	45108	2258	3664	9397	11457	3115	1239	4059	10629
125027	ERLENBACH	4359	11389	539	922	2573	2017	384	1548	798	2423
125030	FLEIN	5724	10512	927	1395	4801	1375	324	64	328	2776
125034	GEMMINGEN	4568	10947	579	1868	2502	1191	450	1099	1368	2710
125038	GUEGLINGEN,STADT	5615	50710	833	35019	3119	118	512	2113	484	3840
125039	GUNDELSHEIM,STADT	7377	19019	825	1805	4187	3854	729	1571	620	4901
125046	ILSFELD	7622	21347	1159	3592	4555	2607	1101	-13	2538	4167
125047	ITTLLINGEN	1957	4513	220	921	1032	839	18	632	247	1138
125048	JAGSTHAUSEN	1396	4383	199	410	743	596	222	325	606	1129
125049	KIRCHARDT	4836	10438	552	2036	2271	1222	593	1251	1052	3236
125056	LAUFFEN AM NECKAR,ST.	10100	25140	1258	3654	6419	3893	2476	957	2168	6609
125057	LEHRENSTEINSFELD	1706	3066	190	383	961	912	136	129	112	935
125058	LEINGARTEN	8778	19107	1333	5155	5674	1693	1038	575	1380	6255
125059	LOEWENSTEIN,STADT	2852	7181	343	375	1522	1411	210	621	1141	2001
125061	MASSENACHHAUSEN	3301	6282	368	728	1712	1092	124	273	543	1330
125063	MOECKMUEHL,STADT	7529	22014	926	2649	3670	3831	1307	887	1305	5021
125065	NECKARSULM,STADT	24098	84010	4802	20651	16390	960	4171	3933	9195	21756
125066	NECKARWESTHEIM	2957	15851	525	6066	1796	63	198	8	1245	1977
125068	NEUDENAU,STADT	4944	10222	478	750	2872	2723	281	1051	217	3371
125069	NEUENSTADT A.KOCHER,ST	8654	24818	1047	1764	4885	4542	795	3826	1310	4647
125074	NORDHEIM	6252	14654	755	1344	3972	2326	793	1764	1346	4181
125078	OEDHEIM	5410	12601	639	921	3085	2619	190	0	388	2057
125079	OFFENAU	2479	5376	357	1566	1634	68	12	580	365	1112
125081	PFAFFENHOFEN	2372	4784	251	920	1188	985	112	199	527	1137
125084	ROIGHEIM	1508	3516	175	-26	769	755	75	150	411	889
125086	SCHWAIERN,STADT	10097	20685	1307	3798	5594	3882	1183	542	799	5459
125087	SIEGELSACH	1455	5556	151	764	893	597	19	11	492	867
125094	TALHEIM	3996	10268	694	1282	2593	954	115	273	1004	1764
125096	UNTEREISESHEIM	3392	8139	420	507	2420	1346	317	265	1171	2180
125098	UNTERGRUPPENBACH	7427	13962	930	1466	4922	3447	511	381	991	4179
125102	WEINSBERG,STADT	10866	28829	1586	2993	6347	3767	1420	2283	2167	8997
125103	WIDDERN,STADT	1776	4730	168	179	614	1051	251	300	551	1310
125107	WUESTENROT	6442	13568	777	1392	2990	4196	613	651	469	3944
125108	ZABERFELD	3489	6796	420	886	1891	1465	82	95	824	1344
125110	OBERSULM	12588	26168	1362	2533	7442	5625	1622	1152	1877	7792
125111	HARDTHAUSEN AM KOCHER	3367	9686	359	980	1734	1762	208	1111	854	2251
125113	LANGENBRETTACH	3030	8863	392	731	1476	1244	175	524	865	2009
126	LKR HOHENLOHEKREIS	98776	311127	13423	70118	52075	31953	13532	28621	32915	60775
126011	BRETZFELD	10701	28332	1173	2437	5020	6630	1175	91	1651	3501
126020	DOERZBACH	2185	6855	273	444	866	1327	306	566	705	1472
126028	FORCHTENBERG,STADT	4533	15291	576	1842	2270	1346	485	2952	1751	3139
126039	INGELFINGEN,STADT	5710	16356	758	6081	3027	1529	629	342	885	3476
126045	KRAUTHEIM,STADT	4643	12239	516	4081	1929	1040	750	1768	320	2815
126046	KUENZELSAU,STADT	12543	44721	2098	18714	8016	363	2225	1306	3941	10216
126047	KUPFERZELL	4906	15777	791	2471	2231	2188	537	1245	1505	2545
126056	MULFINGEN	3719	20612	404	10703	1464	93	638	2812	1313	2343
126058	NEUENSTEIN,STADT	6024	14161	822	2121	2992	2350	758	1117	1714	3255
126060	NIEDERNHALL,STADT	3678	16595	448	1522	2839	1173	593	3712	1963	2896
126066	OEHRINGEN,STADT	20064	62714	2968	11422	11293	6079	3794	3275	10480	14222
126069	PFEDELBACH	7760	21792	1003	1900	4122	4254	761	2716	2746	4098
126072	SCHOENTAL	5710	16675	617	1067	3005	2212	537	4181	1407	3157
126085	WALDENBURG,STADT	3094	8012	454	3990	1358	68	227	101	1100	1954
126086	WEISZBACH	1955	5513	321	1183	1096	57	78	729	913	1049

Verwaltungs- und Betriebs- ausgaben	Soziale Leistungen	Umlage	Sachinvestitionen		Zuweisungen für Investitionen	Schulden- stand	Netto- neuver- schuldung	Vollzeit- beschäftigte	Teilzeit- beschäftigte	Regional- schlüssel
			Erwerb von Vermögen	Bau- maßnahmen						
Anzahl										
REGION FRANKEN										
490598	64581	253537	206036	655958	63382	833723	38476	8085	2206	12
113550	61794	50581	34567	79999	11422	93152	-3319	2002	501	121
113550	61794	50581	34567	79999	11422	93152	-3319	2002	501	121000
140125	1034	84427	72265	228678	36866	196433	29963	2374	736	125
1186	7	1131	1753	3600	121	997	-43	37	6	125001
6461	0	3540	6618	14756	3929	8068	-698	135	29	125005
10409	0	4327	8474	11857	755	5462	-377	104	47	125006
3191	31	1541	484	2929	32	3356	26	60	19	125007
3693	0	1484	2015	1545	0	7402	-982	49	34	125008
5136	47	3073	4645	12702	196	14583	3185	83	58	125013
956	0	609	489	3248	14	21	-12	10	4	125017
1094	1	689	1255	3515	103	3408	1712	22	6	125021
1299	0	698	64	2890	86	1193	-252	12	2	125024
9487	110	4340	6164	9201	987	24266	4486	135	35	125026
1118	5	1003	138	8523	28	2521	2269	31	9	125027
1880	13	1549	850	4494	1	2357	218	76	9	125030
2208	0	1216	2358	3147	40	4094	2233	35	12	125034
3755	65	6364	2469	14807	2964	2657	-59	59	15	125038
3374	119	1756	2646	6908	86	5518	1046	58	20	125039
3362	18	2029	1756	6704	385	1619	-279	51	31	125046
551	0	420	1288	2543	0	2985	-143	20	4	125047
776	4	331	157	1705	10	629	-42	15	1	125048
1917	0	1185	1719	4739	311	5251	2141	46	7	125049
5664	35	2737	1889	4607	12	4336	-540	83	30	125056
571	0	384	230	557	40	1394	-96	11	5	125057
4141	0	2604	575	4082	25	2132	-105	71	25	125058
1411	13	702	541	2079	89	2214	-322	33	3	125059
1232	9	802	138	3571	5	1636	-185	18	2	125061
5070	0	1598	2419	4097	144	4174	-198	59	21	125063
14287	129	9983	4748	21128	13895	19185	11140	260	68	125065
1752	5	3928	701	1875	10000	2	-5	25	6	125066
2304	0	1172	947	1768	408	5643	290	41	3	125068
3768	29	2040	1949	4078	1115	5276	-118	61	10	125069
2223	47	1612	3119	3684	0	11469	1902	61	10	125074
2213	24	1176	813	3251	29	118	-15	23	7	125078
1160	5	892	148	819	26	1966	-276	18	2	125079
1012	9	531	137	1198	64	1056	-107	14	2	125081
595	5	330	208	1251	0	1118	327	12	1	125084
5737	67	2596	555	3345	0	9510	1334	69	32	125086
715	8	302	276	2415	0	1146	-68	14	2	125087
1759	0	1069	915	1948	7	874	-237	44	9	125094
1548	15	841	411	4027	1	2773	1355	43	3	125096
2312	4	1756	512	6910	35	1294	1163	60	18	125098
5310	111	2967	1077	7847	92	12338	658	106	36	125102
1197	23	370	382	1392	0	656	-30	16	6	125103
2275	0	1503	426	7302	0	4270	601	46	21	125107
1517	4	573	892	1525	301	843	-118	15	6	125108
5977	59	3201	2010	7449	335	1724	-577	77	44	125110
1330	13	760	315	4325	0	2786	-193	27	6	125111
1195	0	714	593	2337	195	113	-46	29	10	125113
52162	339	28435	25489	108525	1779	110918	15892	825	249	126
3624	15	2536	3167	1884	251	262	-600	57	25	126011
967	11	453	126	1928	49	3681	15	26	5	126020
2211	0	1203	2086	5781	0	5990	714	39	13	126028
2789	39	1247	289	1750	0	6766	-707	43	15	126039
2794	0	1514	1058	2589	81	7212	843	35	16	126045
6488	48	4276	2284	18719	135	19333	-1360	123	40	126046
2003	0	1249	1224	3376	103	3741	-306	50	6	126047
2270	34	1526	1437	5852	358	2408	-343	38	11	126056
2418	47	1375	3035	3054	179	2533	-189	45	11	126058
3080	32	1180	1085	10345	0	2901	1917	41	16	126060
12684	0	5863	4671	29055	425	26426	8191	165	47	126066
3967	0	1840	4264	9080	25	12006	3830	79	18	126069
3037	27	1441	166	7253	166	6648	2391	34	12	126072
1881	79	1688	231	2607	7	4367	1076	29	6	126085
1333	7	705	130	2281	0	4913	456	13	4	126086

Noch: 18. Ausgewählte Einnahmen und Ausgaben der Gemeinden Baden-Württembergs 1993 in 1000 DM

Regional- schlüssel	Land (LD) Regierungsbezirk (RB) Region (RG) Stadtkreis (SKR) Landkreiis (LKR) Gemeinde	Einwohner am 30.6.1993 Anzahl	Bereinigte Einnahmen insgesamt	Grund- steuern A und B	Gewerbe- steuer (netto)	Gemeinde- anteil an der Einkommen- steuer	Zuweisungen von Bund und Land			Verwaltungs- und Benutzungs- gebühren	Personal- ausgaben
							allgem.	für lfd.	für		
							Zuwei- sungen	Zwecke, Erstatt.	Investi- tionen		
1000 DM											
NOCH LKR HOHENLOHEKREIS											
126094	ZWEIFLINGEN	1551	5482	200	139	550	1245	41	1709	519	636
127	LKR SCHWAEBISCH HALL	173991	595895	24012	169521	86612	70856	25654	36035	59745	131458
127008	BLAUFELEN	4991	15786	770	2082	1963	3537	202	2510	1859	2914
127009	BRAUNSBACH	2423	7028	358	343	1036	1664	224	1120	765	1749
127012	BUEHLERTANN	2463	8175	310	729	1108	1319	466	244	723	1248
127013	BUEHLERZELL	1921	5459	264	273	795	1206	240	555	528	1083
127014	CRAILSHEIM,STADT	29900	105706	4270	29055	14895	12352	4785	4302	14520	28476
127023	FICHTENBERG	2659	7584	321	650	1592	1143	337	285	901	967
127025	GAILDORF,STADT	12207	28381	1663	3452	7067	6054	1758	1368	2296	6443
127032	GERABRONN,STADT	4453	11632	542	1447	1796	1603	1073	1434	1646	2572
127043	ILSHOFEN,STADT	5095	16095	795	2266	2063	2539	376	795	1580	2865
127046	KIRCHBERG A.D.JAGST,ST	4163	11634	359	615	1561	3058	723	1408	1377	2361
127047	LANGENBURG,STADT	2068	4063	258	1400	1029	50	136	299	249	1248
127052	MAINHARDT	4934	10984	759	1767	2396	2222	870	714	377	3006
127056	MICHELBAACH AN DER BILZ	3148	7518	442	847	1869	991	160	703	845	1781
127059	MICHELFELD	3043	7906	388	517	1461	1729	352	759	873	1813
127062	OBERROT	3380	13319	435	3512	1548	1072	292	2628	849	1505
127063	OBERSONTHEIM	4269	12444	508	1021	1968	2375	154	1665	1433	2420
127071	ROT AM SEE	4836	13877	646	1068	1933	2745	846	2083	2129	2181
127073	SATTELDORF	4469	13563	453	2514	1901	2084	590	389	1470	2393
127075	SCHROZBERG,STADT	6044	14555	764	1625	2139	4175	1038	1100	459	3143
127076	SCHWAEBISCH HALL,STADT	33760	189289	6040	101403	22063	1295	6921	4079	14087	43505
127079	SULZBACH-LAUFEN	2505	6539	319	2748	1285	73	398	330	668	1347
127086	UNTERMUENKHEIM	2859	6068	463	726	1070	1293	336	65	1027	1200
127089	VELLBERG,STADT	3944	11013	527	1618	2094	1567	523	267	1166	2551
127091	WALLHAUSEN	2763	8291	240	889	920	1906	173	750	1111	1494
127099	WOLPERTSHAUSEN	1440	6560	221	111	469	1100	128	2473	469	958
127100	ROSENGARTEN	4619	12363	486	1367	2419	2516	281	1096	1684	2641
127101	KRESZBERG	3794	8921	327	558	1367	2742	624	116	1173	1759
127102	FICHTENAU	4642	11452	321	1546	1892	2945	672	812	1226	2227
127103	FRANKENHARDT	4221	12388	411	696	1767	2850	640	1473	1337	2079
127104	STIMPFACH	2978	7299	352	2679	1145	651	334	214	917	1529
128	LKR MAIN-TAUBER-KREIS.	132962	387059	18779	70531	68299	60471	18462	38415	42601	89232
128006	ASSAMSTADT	1888	5578	174	374	897	911	51	771	508	790
128007	BAD MERGENTHEIM,STADT	22097	68135	4209	9236	11490	13156	3194	3963	9908	21086
128014	BOXBERG,STADT	7072	18236	721	2228	3244	3372	903	3375	571	3503
128020	CREGLINGEN,STADT	4945	14582	872	911	1794	2570	1051	2970	1776	3470
128039	FREUDENBERG,STADT	4116	13900	681	4271	2494	1352	448	771	1741	2906
128045	GROSZRINDERFELD	3913	7820	414	550	1694	2541	260	234	955	1600
128047	GRUENSFELD,STADT	3626	10123	446	1353	1288	2033	362	1548	1086	1570
128058	IGERSHEIM	5219	12870	651	1494	2439	2523	339	1734	1196	2660
128061	KOENIGSHEIM	3465	6846	322	858	1733	1368	338	492	872	1423
128064	KUELSHEIM,STADT	5860	15471	681	699	2847	4210	635	1601	1029	3460
128082	NIEDERSTETTEN,STADT	5509	19231	955	3650	2457	1833	1347	3437	2110	3574
128115	TAUBERBISCHOFSHHEIM,ST.	12450	38959	1834	10621	7844	1495	2198	5440	3908	8626
128126	WEIKERSHEIM,STADT	7166	22872	1128	4707	3452	3526	1311	1384	3074	4813
128128	WERBACH	3573	12058	411	1755	1774	1564	272	4149	990	1666
128131	WERTHEIM,STADT	22999	67747	3323	20224	12606	7127	3006	1611	6032	17930
128137	WITTIGHAUSEN	1744	3784	246	141	768	1138	147	279	577	752
128138	AHORN	2359	6277	205	425	1089	1224	224	995	600	1334
128139	LAUDA-KOENIGSHOFEN,ST.	14961	42571	1508	7036	8390	8528	2376	3662	5667	8068
REGION OSTWUERTTEMBERG											
13	RG OSTWUERTTEMBERG	441983	1261255	55475	202884	268089	186103	54352	78421	136396	291485
135	LKR HEIDENHEIM	135516	384064	18846	71901	85971	48446	16634	17648	42652	97238
135010	DISCHINGEN	4677	12852	599	1561	2353	2096	502	963	1384	2580
135015	GERSTETTEN	11312	37112	1348	4039	6347	4239	1431	1082	1567	7255
135016	GIENGEN A.D.BREIZ,ST.	19141	52595	2804	16213	12987	4266	2618	985	4832	13492
135019	HEIDENHEIM A.D.BR.,ST.	52310	159208	8261	33360	33738	21322	8250	7754	23203	46125
135020	HERBRECHTINGEN,STADT	13070	31701	1549	4711	8387	4274	951	1952	1352	8719
135021	HERMARINGEN	2290	7473	294	359	1707	937	58	581	2404	1187
135025	KOENIGSBRONN	7734	16213	967	1317	5389	2812	692	1686	432	3957
135026	NATTHEIM	6017	19244	759	1081	3901	2583	500	1413	2878	4020
135027	NIEDERSTOTZINGEN,STADT	4623	11403	522	2255	2419	1115	260	241	1648	2147
135031	SONTHEIM AN DER BREIZ	5617	14761	642	516	3214	1666	549	499	2193	2386

Verwaltungs- und Betriebs- ausgaben	Soziale Leistungen	Umlage	Sachinvestitionen		Zuweisungen für Investitionen	Schulden- stand	Netto- neuver- schuldung	Vollzeit- beschäftigte	Teilzeit- beschäftigte	Regional- schlüssel
			Erwerb von Vermögen	Bau- maßnahmen						
			1000 DM					31.12.1993		
							Anzahl			

NOCH LKR HOHENLOHEKREIS

615	1	340	236	2970	0	1731	-36	8	4	126094
114307	396	54843	50222	144712	8762	251165	-4168	1753	433	127
2876	0	1156	1131	4013	10	7107	-766	44	15	127008
1158	0	585	275	904	370	3933	-204	25	7	127009
1175	0	552	1632	1607	0	2733	152	14	3	127012
1151	16	442	180	1623	36	2137	7	13	3	127013
23602	6	9126	7285	18219	736	46151	-225	325	60	127014
1112	-3	641	590	2683	0	2405	-257	19	7	127023
7403	0	3128	1515	6612	172	13018	1768	74	18	127025
2635	0	1137	776	2963	155	8980	1109	34	7	127032
2620	0	1055	3204	2680	45	5387	-542	36	17	127043
1916	22	982	194	2597	166	6130	90	34	4	127046
1068	0	835	992	2271	13	2315	205	20	3	127047
1972	0	1064	962	3351	0	6009	220	39	10	127052
1952	0	745	419	2588	0	3446	12	21	5	127056
1285	0	688	487	2950	0	1558	-162	35	2	127059
2085	17	855	812	7680	285	5609	778	42	4	127062
2418	8	917	524	5721	13	6080	1418	39	10	127063
3047	0	1165	1001	4218	465	7886	869	27	10	127071
1970	1	1058	1558	3390	3	1496	-101	36	10	127073
2664	10	1193	1660	3764	211	5290	1416	33	19	127075
31712	217	19516	18803	33422	5430	68018	-11950	562	159	127076
1182	0	812	812	1444	147	1791	-54	16	4	127079
1213	0	673	885	2543	0	3491	1523	24	8	127086
2644	30	925	1072	1995	119	1864	-140	36	9	127089
1265	7	546	884	4206	1	4211	135	18	4	127091
901	7	324	208	3694	8	1789	164	16	1	127099
2730	0	1057	524	4171	257	5009	879	31	12	127100
1667	0	801	270	2791	5	6669	-557	27	6	127101
3097	32	1120	728	3618	115	8383	928	36	5	127102
2140	27	1027	543	5342	0	7137	-572	44	10	127103
1645	0	716	294	1654	0	5133	-311	33	1	127104
70454	1017	35251	23492	94043	4553	182055	108	1131	287	128
687	14	443	530	2829	240	1525	-96	10	0	128006
12555	3	5757	5687	13975	119	38852	1619	299	85	128007
3715	26	1683	1200	6475	4	7120	-467	42	7	128014
2923	39	1277	441	4045	614	7095	130	50	13	128020
2085	23	760	572	2198	50	9454	1228	46	9	128039
961	17	861	312	2362	-135	2842	360	19	3	128045
1553	29	622	470	3877	224	5893	-404	20	5	128047
2084	54	1231	422	6410	430	4700	475	36	5	128058
1201	0	856	89	805	0	3268	255	17	3	128061
3166	60	1394	619	2656	246	8852	-635	36	5	128064
3237	15	1480	1375	7521	24	9095	705	36	25	128082
7926	517	4132	2280	12906	515	6369	-388	123	14	128115
4990	11	1680	1387	5359	460	7769	-505	58	25	128126
1757	15	901	404	5159	0	3293	-261	16	10	128128
11006	193	7236	4904	8653	1546	37295	538	204	51	128131
593	0	405	94	1258	43	4260	-211	10	0	128137
1264	0	513	259	1763	73	2927	-7	16	3	128138
8753	0	4023	2448	5793	100	21446	-2228	93	24	128139

REGION OSTUQUERTTEMBERG

237573	3383	123556	80400	276080	13778	601186	15415	3666	1136	13
77112	989	38815	24277	66241	4294	171980	5054	1217	432	135
2372	31	1102	739	3447	100	6453	246	31	11	135010
6805	39	3372	1756	3843	185	12671	448	76	40	135015
10176	152	6142	1831	8853	163	26591	2227	170	39	135016
34533	486	16030	11838	20654	2609	74421	1066	594	229	135019
6481	91	3664	2966	6689	67	11022	1	110	30	135020
683	13	540	90	1344	23	2289	-26	23	2	135021
3209	36	2057	793	3395	69	13152	-92	53	11	135025
3122	46	1414	1723	5073	137	8318	37	48	24	135026
2758	28	890	472	3194	123	2888	-168	27	12	135027
2754	18	1339	1265	5396	730	4520	1575	30	12	135031

Noch: 18. Ausgewählte Einnahmen und Ausgaben der Gemeinden Baden-Württembergs 1993 in 1000 DM

Regional- schlüssel	Land (LD) Regierungsbezirk (RB) Region (RG) Stadtkreis (SKR) Landkreis (LKR) Gemeinde	Einwohner am 30.6.1993	Bereinigte Einnahmen insgesamt	Grund- steuern A und B	Gewerbe- steuer (netto)	Gemeinde- anteil an der Einkommen- steuer	Zuweisungen von Bund und Land			Verwaltungs- und Benutzungs- gebühren	Personal- ausgaben
							allgem. Zuwe- isungen	für lfd. Zwecke, Erstatt.	für Investi- tionen		
		1000 DM									
NOCH LKR HEIDENHEIM											
135032	STEINHEIM AM ALBUCH	8725	21503	1100	6490	5529	3136	823	492	760	5369
136	LKR OSTALBKREIS	306467	877191	36629	130983	182118	137657	37718	60772	93745	194247
136002	ABTSGMUEND	6918	21413	744	5455	3390	713	1212	3874	2781	4895
136003	ADELMANNFELDEN	1642	4067	144	314	818	1003	156	584	393	721
136007	BARTHOLOMAE	2026	4933	228	348	1144	905	150	45	576	922
136009	BOEBINGEN AN DER REMS	4206	14911	522	742	2580	1855	284	4078	1125	1262
136010	BOPFINGEN,STADT	12246	34585	1609	4722	6009	6348	2002	2372	3593	7310
136015	DURLANGEN	2874	7526	289	865	1810	993	147	10	853	1023
136018	ELLENBERG	1624	3347	165	270	760	1022	142	40	364	613
136019	ELLWANGEN(JAGST),STADT	23438	68257	3212	11839	13086	11350	3654	5097	5649	18368
136020	ESCHACH	1526	5217	183	139	795	847	215	489	426	862
136021	ESSINGEN	5729	21277	648	5610	3412	2190	517	620	1991	3218
136024	GOEGGINGEN	2177	5041	179	222	992	1407	187	344	714	843
136027	GSCHEWEND	4742	13449	524	1071	2616	2172	589	1154	1951	2408
136028	HEUBACH,STADT	10303	25280	1058	2836	6005	4689	1576	1664	855	4635
136029	HEUHLINGEN	1846	5109	171	321	963	930	83	990	518	658
136033	HUETTTLINGEN	5428	12219	540	739	3085	2963	339	1634	295	2121
136034	IGGINGEN	2121	4207	198	174	1206	1068	61	304	574	638
136035	JAGSTZELL	2402	4388	242	214	1035	1555	256	130	451	1035
136037	KIRCHHEIM AM RIES	1867	4224	174	100	658	1365	158	251	496	712
136038	LAUCHHEIM,STADT	3943	18503	438	754	1892	2220	500	2711	1194	1823
136040	LEINZELL	2474	4774	208	297	1510	1124	408	248	518	827
136042	LORCH,STADT	10865	27255	1315	3502	7080	4047	885	1031	3357	5492
136043	MOEGGLINGEN	3592	9283	395	825	2184	1036	252	174	967	1326
136044	MUTLANGEN	5502	12179	619	1684	3980	1316	617	2	1818	2013
136045	NERESHEIM,STADT	7910	22558	886	1508	3538	4700	1243	1741	2439	4721
136046	NEULER	2907	8475	277	395	1242	1851	205	1608	771	1366
136049	OBERGROENINGEN	429	1083	45	3	183	334	28	251	125	111
136050	OVERKOCHEN,STADT	8667	23106	1249	3512	6758	404	1035	1176	2557	6238
136060	ROSENBERG	2444	7108	284	3403	1121	62	282	777	595	1126
136061	RUPPERTSHOFEN	1593	4999	155	327	712	777	162	1568	455	887
136062	SCHECHINGEN	1815	7249	162	47	898	844	29	612	544	629
136065	SCHWAEBISCH GMUEND,ST.	63492	178206	7590	30818	39664	29802	7264	11678	17515	45948
136066	SPRAITBACH	3544	8358	337	445	2055	1856	323	402	945	1596
136068	STOEDTLEN	1847	3422	162	108	655	1327	236	3	458	952
136070	TAEFERROT	952	2284	88	51	552	544	39	564	247	275
136071	TANNHAUSEN	1800	3648	165	196	753	1273	32	0	395	589
136075	UNTERSCHNEIDHEIM	4446	13416	493	582	1724	2829	735	2165	2105	1812
136079	WALDSTETTEN	6949	17554	783	1690	4634	2607	382	127	2334	2710
136082	WESTHAUSEN	5467	15006	637	2443	2972	2560	428	1048	1616	2777
136084	WOERT	1410	7196	131	3515	555	30	94	0	357	613
136087	RIESBUERG	2096	7684	283	2501	1222	540	95	909	658	1095
136088	AALEN, STADT	66285	208465	8845	35978	44513	30395	10528	8243	27458	56021
136089	RAINAU	2923	5930	250	416	1360	1806	188	56	712	1058
R E G I O N S B E Z I R K K A R L S R U H E											
2	RB KARLSRUHE	2625722	8494408	388845	1492377	1677091	1436534	472196	345192	1044513	2308568
R E G I O N M I T T L E R E R O B E R R H E I M											
21	RG MITTLERER OBERRRHEIN	942258	3063773	128175	578557	621035	527628	139825	105657	374094	843673
211	SKR BADEN-BADEN	52814	219262	11797	36020	37207	32065	11804	4359	39387	67532
211000	BADEN-BADEN,STADT	52814	219262	11797	36020	37207	32065	11804	4359	39387	67532
212	SKR KARLSRUHE	278463	1204072	46233	268464	185506	259389	61931	23723	170629	378752
212000	KARLSRUHE,STADT	278463	1204072	46233	268464	185506	259389	61931	23723	170629	378752
215	LKR KARLSRUHE	397406	1064585	42640	163909	259500	166233	42922	42058	103789	241798
215007	BRETEN,STADT	25777	80674	3046	11366	16174	11681	3876	5025	10070	17044
215009	BRUCHSAL,STADT	39657	120609	4624	25251	25135	16861	5564	4562	15782	34689
215017	ETTLLINGEN,STADT	38551	149330	5743	32876	30259	8390	5504	5803	20984	33340
215021	FORST	6804	19263	617	1822	4109	2788	329	633	2202	3558
215025	GONDELSHEIM	2799	5783	250	687	1522	1322	168	581	148	1344

Verwaltungs- und Betriebs- ausgaben	Soziale Leistungen	Umlage	Sachinvestitionen		Zuweisungen für Investitionen	Schulden- stand	Netto- neuver- schuldung	Vollzeit- beschäftigte	Teilzeit- beschäftigte	Regional- schlüssel
			Erwerb von Vermögen	Bau- maßnahmen						
1000 DM								30.6.1993		
								Anzahl		

NOCH LKR HEIDENHEIM

4218	49	2265	804	4352	88	9655	-260	55	22	135032
160461	2393	84742	56123	209839	9484	429206	10361	2449	704	136
4285	75	2271	567	9346	8	5433	28	57	23	136002
656	13	359	41	1623	10	1983	147	5	6	136003
867	11	431	416	659	3	1775	-219	10	4	136007
1214	10	1103	1174	6464	565	4250	-450	14	3	136009
8180	90	3017	1971	5681	379	15704	41	101	14	136010
806	16	703	467	1748	181	1098	-123	13	1	136015
581	17	376	154	882	23	1280	-106	8	3	136018
10663	199	6664	4389	15456	299	45272	-464	223	48	136019
608	20	357	175	1581	4	2452	-217	9	5	136020
2179	35	1483	2325	4443	169	6953	-909	35	10	136021
764	3	505	644	1300	28	2198	-71	11	2	136024
2388	17	1123	883	3486	19	6503	539	31	9	136027
3612	35	2691	1528	6281	288	9144	-920	46	31	136028
740	11	420	564	1575	234	2050	-237	7	1	136029
1556	19	1366	236	5723	113	4212	-312	26	4	136033
910	7	494	434	1641	8	1196	-46	6	3	136034
1043	20	592	449	263	23	3442	88	15	3	136035
1022	10	436	466	1217	1	2559	-228	11	1	136037
1990	35	903	4891	8827	235	8396	702	19	8	136038
947	7	545	82	1284	21	2366	-143	8	8	136040
5683	53	2826	4186	6541	36	10253	3248	66	17	136042
1395	6	916	535	1619	7	4759	-1230	16	2	136043
3156	20	1469	1110	4197	342	3088	1016	20	7	136044
4358	32	1920	1098	4498	888	10543	-1472	56	22	136045
1134	16	636	1030	3874	51	4426	445	17	6	136046
228	0	99	344	161	1	309	-21	0	1	136049
4560	86	2316	1569	3680	989	11459	-191	71	24	136050
1038	12	1046	304	3477	6	2331	-202	12	4	136060
697	11	342	140	2757	0	530	-532	9	5	136061
954	10	472	36	3524	4	1685	-648	6	5	136062
34133	511	18210	9112	35583	1028	76040	3574	592	186	136065
1026	9	706	1207	2559	3	3697	1161	20	6	136066
793	7	412	282	479	27	1274	-127	13	2	136068
249	1	227	124	1094	13	853	-63	3	0	136070
745	9	396	92	904	0	277	-34	6	3	136071
3214	74	1004	292	4114	95	3756	-493	64	4	136075
3315	38	1797	1723	4274	8	13279	-104	51	1	136079
2452	29	851	114	3414	255	6985	-967	62	11	136082
793	3	1207	80	1865	10	2008	-54	7	2	136084
875	16	566	555	2256	68	1970	-453	20	3	136087
43400	802	20836	10065	38172	3008	137486	10748	672	202	136088
1251	0	645	267	1316	35	3932	-340	11	4	136089

REGIERUNGSBEZIRK KARLSRUHE

1530741	482172	853861	488171	1452922	202641	3717772	135597	29715	7313	2
REGION	MITTLERER	OBERRHEIN								
527799	133934	306876	181465	542354	64934	1096522	64385	11272	2654	21
43593	19600	19557	7387	25465	3803	95173	-6086	899	131	211
43593	19600	19557	7387	25465	3803	95173	-6086	899	131	211000
186516	110826	116804	70753	128489	20300	483190	8095	4844	989	212
186516	110826	116804	70753	128489	20300	483190	8095	4844	989	212000
201286	2005	108437	67521	254688	33211	333837	49110	3382	1035	215
16426	178	7283	5918	18383	3475	50859	14609	295	45	215007
20733	362	11042	6032	20043	4497	48167	6517	554	173	215009
25401	32	13473	8022	21447	6333	38154	-1496	370	93	215017
2761	32	1672	2850	5092	1065	3702	-126	53	13	215021
1106	13	633	337	3280	23	670	-79	23	6	215025

Noch: 18. Ausgewählte Einnahmen und Ausgaben der Gemeinden Baden-Württembergs 1993 in 1000 DM

Regional- schlüssel	Land (LD) Regierungsbezirk (RB) Region (RG) Stadtkreis (SKR) Landkreis (LKR) Gemeinde	Einwohner am 30.6.1993	Bereinigte Einnahmen insgesamt	Grund- steuern A und B	Gewerbe- steuer (netto)	Gemeinde- anteil an der Einkommen- steuer	Zuweisungen von Bund und Land			Verwaltungs- und Benutzungs- gebühren	Personal- ausgaben
							allgem. Zuweil- sungen	für lfd. Zwecke, Erstatt.	für Investi- tionen		
		1000 DM									
NOCH LKR KARLSRUHE											
215029	HAMBRUECKEN	4502	11811	370	276	2687	2469	231	217	500	1689
215039	KRONAU	5078	9844	374	930	2999	2020	373	787	196	2083
215040	KUERNBACH	2530	6477	216	154	1459	1390	62	1	298	1004
215046	MALSCH	13034	46732	1413	7426	8465	6323	1177	1229	9139	11236
215047	MARXZELL	5273	17207	562	840	3219	2586	345	599	1061	2684
215059	OBERDERDINGEN	9176	17497	1117	2329	5538	2396	900	244	1440	4188
215064	OESTRINGEN,STADT	11801	25566	1024	2014	6980	4816	2139	926	2861	7863
215066	PHILIPPSBURG,STADT	12316	43105	1366	18869	7353	303	2617	399	2970	9983
215082	SULZFELD	4284	8656	432	194	2768	1332	684	330	1525	2294
215084	UBSTADT-WEIHER	11181	27409	897	1989	6692	6690	1012	1976	1568	5910
215089	WALZBACHTAL	7931	13433	769	1046	4986	3033	523	865	445	4174
215090	WEINGARTEN (BADEN)	8519	22983	950	2357	5731	2814	421	1611	3044	4460
215094	ZAISENHAUSEN	1521	2976	132	583	933	357	47	171	109	744
215096	KARLSBAD	15561	35487	1670	3617	9917	8395	2242	464	1924	7405
215097	KRAICHTAL, STADT	14022	31185	1239	4348	7003	8381	932	1916	1009	6959
215099	GRABEN-NEUDORF	10633	23500	1000	2326	6098	6006	770	691	1467	4497
215100	BAD SCHOENBORN	10015	25242	1056	4223	5500	4098	995	982	2459	5569
215101	PFINTZTAL	16661	35769	1545	3343	10569	9699	1734	999	1675	8059
215102	EGGENSTEIN-LEOPOLDSHF.	13147	37995	1442	4071	11054	3553	796	1173	593	7264
215103	KARLSDORF-NEUTHARD	8719	17459	728	2903	5499	3779	479	279	1388	3975
215105	LINKENHEIM-HOCHSTETTEN	10325	29475	867	1442	6569	5893	912	71	2090	4618
215106	WAGHAEUSEL, STADT	18667	40284	1707	6064	11452	9114	1602	2649	2001	7757
215107	OBERRHAUSEN-RHEINHAUSEN	9075	20739	663	1589	5955	4148	463	300	2105	4936
215108	RHEINSTETTEN	19962	44075	2112	5075	14548	8412	2340	2469	2810	11637
215109	STUTENSEE	20854	45889	2247	6146	14118	9919	2330	3116	3496	11112
215110	WALDBRONN	12678	32652	1893	6710	10357	4032	1056	900	4959	6992
215111	DETTENHEIM	6353	15480	571	1044	3852	3232	302	90	1469	2730
216	LKR RASTATT	213575	575853	27505	110164	138822	69943	23168	35517	60289	155591
216002	AU AM RHEIN	3014	7003	283	642	1806	1225	211	24	545	1548
216005	BIETIGHEIM	5698	10223	515	1057	3797	2325	249	0	950	2444
216006	BISCHWEIER	2738	5581	316	810	1977	622	190	373	864	1481
216007	BUEHL,STADT	25657	90319	4193	35237	16588	1596	3015	3205	9888	22814
216008	BUEHLERTAL	8399	18498	988	2537	5628	3335	850	623	1596	4839
216009	DURMERSHEIM	11206	23012	1212	2575	7535	5335	1291	858	571	6128
216012	ELCHESHEIM-ILLINGEN	2980	4907	271	514	1870	1157	143	48	91	1238
216013	FORBACH	6084	14213	833	2276	3881	1089	597	752	1288	5326
216015	GAGGENAU,STADT	29638	76563	4322	12998	22275	3948	2669	3429	10793	19952
216017	GERNSBACH,STADT	14742	39232	1944	7137	10334	6128	1964	1816	3899	10684
216022	HUEGELSHEIM	2300	7011	293	231	1057	3345	44	108	199	1762
216023	IFFEZHEIM	4565	15367	542	6312	2746	336	425	68	516	2429
216024	KUPPENHEIM,STADT	7449	20602	936	2345	5455	2398	661	3433	1425	4230
216028	LICHTENAU,STADT	4633	11494	559	1973	2381	1832	525	1204	369	2880
216029	LOFFENAU	2729	5478	312	195	1626	1432	188	472	198	1426
216033	MUGGENSTURM	5566	10118	661	1589	3860	833	297	51	798	2886
216039	OETIGHEIM	4060	11899	449	584	2771	1505	285	30	178	1982
216041	OTTERSWEIER	6240	15070	762	3508	3502	1766	394	729	295	2775
216043	RASTATT,STADT	45011	142324	5518	23752	27151	22197	6752	15720	21842	45479
216049	SINZHEIM	9602	23896	1364	2438	5980	4039	914	1520	1793	5496
216052	STEINMAUERN	2484	4241	231	335	1498	538	230	23	257	1724
216059	WEISENBACH	2537	6612	277	1117	1889	357	371	846	821	1695
216063	RHEINMUENSTER	6243	12189	724	0	3216	2601	903	185	1111	4373
REGION UNTERER NECKAR											
22	RG UNTERER NECKAR	1108503	3711373	183218	625695	691716	691510	225716	144296	485048	1041018
221	SKR HEIDELBERG	139939	537761	27262	96461	81515	118541	52755	9500	58625	186556
221000	HEIDELBERG,STADT	139939	537761	27262	96461	81515	118541	52755	9500	58625	186556
222	SKR MANNHEIM	318785	1516902	78620	276676	201257	306903	104640	58813	262248	475068
222000	MANNHEIM,UNIV.-STADT	318785	1516902	78620	276676	201257	306903	104640	58813	262248	475068
225	LKR NECKAR-ODENWALD-KR	143534	378414	18081	51335	75733	66009	17419	38284	29289	84582
225001	ADELSHEIM,STADT	5413	13902	592	1177	2406	3226	586	3130	926	2924
225002	AGLASTERHAUSEN	4249	11146	518	910	2252	2147	615	1206	1141	2373
225009	BILLIGHEIM	5721	13751	630	1228	3248	3044	434	359	1678	2348
225010	BINAU	1319	2566	139	219	805	572	71	216	308	591
225014	BUCHEN(ODENWALD),STADT	17107	59838	2481	6829	8843	7118	3171	9067	3544	11100

Verwaltungs- und Betriebs- ausgaben	Soziale Leistungen	Umlage	Sachinvestitionen		Zuweisungen für Investitionen	Schulden- stand	Netto- neuver- schuldung	Vollzeit- beschäftigte	Teilzeit- beschäftigte	Regional- schlüssel
			Erwerb von Vermögen	Bau- maßnahmen						
						31.12.1993				
1000 DM								Anzahl		

NOCH LKR KARLSRUHE

1637	13	895	644	4137	31	1991	-64	20	11	215029
1753	44	1183	603	3822	39	4112	-63	27	6	215039
1111	5	587	1158	1512	0	2186	-113	14	4	215040
7026	54	3283	1007	8076	38	15722	-904	135	52	215046
2097	37	1285	4555	4139	59	2639	-238	29	4	215047
4335	19	2227	1581	5950	820	10063	1556	76	25	215059
5765	84	2418	1974	4849	297	19990	2789	78	38	215064
10486	89	5152	1372	5122	956	11770	-346	108	68	215066
2131	9	1015	2107	1173	512	7080	2391	27	11	215082
5116	35	2829	1670	8514	1024	9770	-513	75	16	215084
3561	43	1579	1021	2140	223	3875	1840	43	20	215089
4478	41	2338	1681	7875	2839	10631	-266	65	13	215090
631	0	303	88	3791	0	1034	998	8	3	215094
8745	81	3997	1832	15786	872	12225	6156	187	38	215096
7809	55	3693	1391	8254	259	10486	1389	72	26	215097
4656	150	1580	1259	4668	310	7405	-607	73	28	215099
3956	53	2535	3452	6616	1098	6202	2081	61	27	215100
7276	63	4125	2629	7729	1973	8778	-726	101	38	215101
5927	29	4030	2330	10813	240	1783	964	85	35	215102
3208	42	2250	909	4329	63	8957	1651	50	20	215103
5016	25	2709	2561	6541	177	2705	-54	52	9	215105
6336	102	5121	1639	14100	695	0	0	93	21	215106
3806	49	2337	889	3760	487	2456	-131	59	26	215107
9526	80	5706	1264	8683	831	5665	-457	266	67	215108
10225	104	5985	2655	18896	1362	17795	12668	124	61	215109
5722	71	3597	1123	7887	2541	5716	-106	105	26	215110
2528	11	1573	967	7281	74	1249	-210	54	12	215111
96404	1502	62078	35804	133712	7620	184322	13266	2147	499	216
1274	26	691	152	1424	436	3048	1282	17	2	216002
1548	32	1420	148	6741	80	3949	1740	27	9	216005
928	9	720	47	1280	4	3255	-138	19	4	216006
14726	209	9142	9826	16681	1133	18792	4519	342	89	216007
3014	84	2053	545	3362	178	6484	-764	79	12	216008
3814	61	2897	656	5532	284	7567	848	61	39	216009
931	6	739	84	664	47	130	-458	14	5	216012
2580	34	1890	165	3310	159	1860	-26	65	15	216013
13984	263	9625	4671	10823	930	51256	5782	257	66	216015
6278	71	3802	954	15457	0	9707	-292	150	37	216017
1439	16	940	709	1042	0	0	0	24	7	216022
1626	26	1449	700	2767	100	0	0	24	12	216023
2729	16	2053	3429	3748	1575	10309	-271	55	15	216024
2066	34	1185	742	3132	179	3197	703	31	11	216028
1522	14	624	173	2540	0	3585	721	19	1	216029
2517	42	1555	2499	3040	160	1690	394	44	15	216033
1150	26	1018	664	4612	0	1890	-153	56	2	216039
1732	40	1678	653	3605	1782	1963	-181	27	7	216041
24672	356	13701	7211	30357	472	42843	-684	619	106	216043
3112	67	2314	1046	10282	0	6946	731	87	28	216049
552	10	627	71	514	4	962	-82	24	2	216052
1214	12	763	285	1839	6	2852	-163	36	4	216059
2995	47	1192	374	961	89	2037	-242	70	11	216063

REGION UNTERER NECKAR

693971	293638	379154	166807	554412	102577	2012057	67190	12831	3142	22
133210	65136	57556	33800	30434	20397	127195	-5561	2463	358	221
133210	65136	57556	33800	30434	20397	127195	-5561	2463	358	221000
245065	223601	139190	38105	178948	52142	1205136	59294	5412	1193	222
245065	223601	139190	38105	178948	52142	1205136	59294	5412	1193	222000
70386	1509	36207	19479	103369	7916	171332	10573	1159	335	225
2643	21	1231	1029	6013	966	5591	1201	33	10	225001
1785	24	974	370	4480	113	5364	-273	31	9	225002
2671	18	1392	445	2906	105	3767	-253	42	12	225009
536	22	334	7	664	0	2139	138	8	3	225010
11948	128	4533	3089	21023	1186	30224	2435	132	47	225014

Noch: 18. Ausgewählte Einnahmen und Ausgaben der Gemeinden Baden-Württembergs 1993 in 1000 DM

Regional- schlüssel	Land (LD) Regierungsbezirk (RB) Region (RG) Stadtkreis (SKR) Landkreis (LKR) Gemeinde	Einwohner am 30.6.1993	Bereinigte Einnahmen insgesamt	Grund- steuern A und B	Gewerbe- steuer (netto)	Gemeinde- anteil an der Einkommen- steuer	Zuweisungen von Bund und Land			Verwaltungs- und Benutzungs- gebühren	Personal- ausgaben
							allgem. Zuwei- sungen	für lfd. Zwecke, Erstatt.	für Investi- tionen		
		1000 DM									
NOCH LKR NECKAR-ODENWALD-KR											
225024	FAHRENBACH	2761	6865	238	163	1340	1724	81	876	626	1096
225032	HARDHEIM	7208	16142	1022	4220	3409	1269	613	1119	505	3890
225033	HASZMERSHEIM	4728	9894	578	1232	2698	1669	371	219	918	2233
225039	HOEPFINGEN	3012	7041	338	784	1703	1403	206	881	134	1869
225042	HUEFFENHARDT	2008	4176	229	272	1127	1050	40	117	444	974
225052	LIMBACH	4609	11319	578	1693	2094	2558	507	1614	1316	2050
225058	MOSBACH,STADT	25143	68408	3383	11477	14738	13394	4283	3818	6286	17831
225060	MUDAU	5098	12830	579	1208	2192	3015	699	1745	360	2555
225064	NECKARGERACH	2403	5543	209	418	1425	1185	25	787	569	1094
225067	NECKARZIMMERN	1689	4084	150	474	1032	447	258	396	797	789
225068	NEUNKIRCHEN	1658	4399	170	151	891	939	80	931	424	976
225074	OBRIGHEIM	5404	11098	733	1760	3324	1709	728	471	518	2867
225075	OSTERBURKEN,STADT	5361	13928	879	2820	2694	1713	780	1227	572	3270
225082	ROSENBERG	2169	6077	274	481	1009	1342	235	781	600	1090
225091	SECKACH	4196	13872	443	2512	1786	2604	319	2899	1108	2210
225109	WALLOUERN,STADT	11202	29028	1541	5536	6434	3765	1111	2396	2547	7983
225113	ZWINGENBERG	745	1458	76	-2	468	159	3	162	172	322
225114	RAVENSTEIN,STADT	2853	7975	352	373	1147	1709	299	254	225	1982
225115	SCHEFFLENZ	4319	11762	500	1141	2219	2440	586	1014	1723	2950
225116	SCHWARZACH	3076	6459	230	266	1054	1979	273	180	893	1394
225117	ELZTAL	5402	13760	601	3263	2966	1496	591	1380	227	2670
225118	WALDBRUNN	4681	11093	615	728	2429	2332	454	1038	727	3152
226	LKR RHEIN-NECKAR-KREIS	506245	1278296	59255	201222	333212	200057	50901	37699	134886	294812
226003	ALTUSZHEIM	5306	11219	509	1433	3515	1814	258	175	1178	2684
226006	BAHMENTAL	6237	12467	709	915	3830	2819	543	331	1578	3898
226009	BRUEHL	14098	29987	1482	3981	11021	5731	683	66	1650	6607
226010	DIELHEIM	7984	18032	798	795	4978	4642	687	1074	873	5166
226012	DOSENHEIM	11378	22933	1142	1965	6729	5289	445	828	911	4914
226013	EBERBACH,STADT	15860	51697	2323	16997	9996	2870	2794	3259	4904	12613
226017	EPFENBACH	2339	6421	232	424	1386	975	263	1208	679	1163
226018	EPPELHEIM	13715	31538	1684	7838	9652	3708	1860	479	2741	6797
226020	ESCHELBRONN	2373	5667	247	1035	1414	686	203	89	714	1229
226022	GAIBERG	2338	4475	277	78	1420	1286	108	190	490	1380
226027	HEDDESBAACH	515	1339	58	73	239	211	87	326	111	109
226028	HEDDESHEIM	11030	23331	1085	2887	8587	3326	378	738	1654	5516
226029	HEILIGKREUZSTEINACH	2821	6264	377	277	1392	1582	170	508	976	1440
226031	HEMSBACH,STADT	12795	27789	1205	1611	9414	6461	515	413	4522	6904
226032	HOCKENHEIM,STADT	18130	56914	2760	12394	11364	5036	2651	596	7413	11896
226036	ILVESHEIM	7198	12941	808	2102	5298	2450	282	0	433	3417
226037	KETSCH	12575	28270	1147	4362	9698	4691	453	696	2384	5890
226038	LADENBURG,STADT	12047	29101	1711	7199	9186	329	2363	858	2222	7905
226040	LAUDENBACH	5503	10179	614	898	3865	1992	240	380	988	2695
226041	LEIMEN,STADT	23343	71581	2395	8018	12883	16015	2849	1147	7365	15011
226046	MALSCH	2950	13933	339	6512	1646	1023	155	1200	790	1288
226048	MAUER	3446	7326	383	620	1954	1685	182	600	1139	1322
226049	MECKESHEIM	5363	9933	616	1494	2950	2022	249	428	609	2512
226054	MUEHLHAUSEN	6961	20521	690	1251	4166	3706	329	633	1900	2853
226055	NECKARBISCHOFSH. ST.	3928	9874	431	1360	2080	1509	813	399	1942	2480
226056	NECKARGEMUEND,STADT	14711	34408	1519	4200	9427	6929	2371	756	4027	9096
226058	NEIDENSTEIN	1546	6751	221	378	943	485	49	249	475	770
226059	NEULUSZHEIM	5421	9632	445	582	3501	2454	206	263	713	2376
226060	NUSZLOCH	10145	24314	885	5855	5843	4306	552	555	2037	5451
226062	OFFERSHEIM	10410	21799	763	1141	7801	5314	483	206	1133	4696
226063	PLANKSTADT	9673	19780	814	4264	6635	3920	278	471	344	4211
226065	RAUENBERG,STADT	6564	14019	850	1039	3958	3360	306	552	1529	2688
226066	REICHARTSHAUSEN	1758	4976	201	907	1007	708	85	466	517	930
226068	REILINGEN	6802	19632	714	1098	4122	3677	413	1404	627	3245
226076	SANDHAUSEN	13699	32740	1202	2522	9596	6763	1768	535	2818	8335
226080	SCHOENAU,STADT	4580	8892	738	1451	2725	1930	179	213	961	2162
226081	SCHOENBRUNN	2984	6908	317	160	1581	1703	239	402	855	1917
226082	SCHRIESHEIM,STADT	13640	32930	1787	4141	10193	5562	2638	821	4283	8213
226084	SCHWETZINGEN,STADT	20987	57707	2091	6691	13145	10390	2003	2132	6426	10489
226085	SINSHEIM,STADT	31440	82830	3414	12169	17986	17079	4480	4855	5354	22116
226086	SPECHBACH	1566	3161	156	17	842	834	40	361	565	730
226091	WAIBSTADT,STADT	5468	14431	541	1858	3076	2246	749	1129	2253	3568
226095	WALLDORF,STADT	14106	49314	2098	19427	9959	693	1816	1323	4633	12186
226096	WEINHEIM,STADT	42977	125748	7089	18746	32663	14375	6791	732	19819	36723
226097	WIESENBAACH	2895	5792	299	319	2043	1028	181	219	1087	1255

Verwaltungs- und Betriebs- ausgaben	Soziale Leistungen	Umlage	Sachinvestitionen		Zuweisungen für Investitionen	Schulden- stand	Netto- neuver- schuldung	Vollzeit- beschäftigte	Teilzeit- beschäftigte	Regional- schlüssel
			Erwerb von Vermögen	Bau- maßnahmen						
						1000 DM				
								Anzahl		
NOCH LKR NECKAR-ODENWALD-KR										
882	2	660	556	2484	17	2554	-51	21	5	225024
2890	63	1588	176	3485	240	11666	857	53	8	225032
2168	8	1021	808	2273	661	73	-10	29	7	225033
891	21	701	136	3389	0	7074	1362	21	9	225039
803	10	471	190	1203	84	534	-51	10	4	225042
2107	14	1096	380	3433	285	6366	-404	23	8	225052
12441	741	7227	4270	9670	2286	17586	-1370	220	88	225058
2129	38	1164	391	3867	0	6362	-379	29	5	225060
1070	18	556	112	1028	15	2305	-117	18	4	225064
997	14	460	164	1402	28	1383	439	10	1	225067
733	18	385	322	1371	168	1626	191	19	3	225068
2714	50	1392	214	3131	11	5035	1160	37	19	225074
3537	19	1248	878	3032	0	8809	692	44	12	225075
1202	14	462	254	2568	328	2195	-133	15	1	225082
1852	27	968	1233	3327	-1	7486	-151	34	8	225091
5453	88	3133	1984	6939	357	17154	3748	111	26	225109
252	1	197	10	461	301	1503	429	8	0	225113
1698	17	685	207	4116	0	5626	504	39	2	225114
1936	42	1007	278	2833	13	5431	-156	35	13	225115
1415	12	752	1018	780	160	2995	783	13	12	225116
1778	45	1341	474	4192	594	4404	-118	90	12	225117
1857	32	1229	485	3298	0	6080	100	34	7	225118
245309	3392	146201	75423	241661	22121	508394	2884	3797	1256	226
2170	15	1457	816	3491	160	7367	1684	27	15	226003
2357	29	1452	141	3555	20	2678	498	58	22	226006
7543	103	3793	2499	2406	252	3295	-113	84	20	226009
2058	34	1957	2526	4481	399	8629	1205	72	31	226010
4082	988	2790	1085	6754	56	131	-27	67	16	226012
8971	132	5420	2026	9868	996	29645	2970	153	44	226013
942	6	567	176	2279	0	616	-116	17	0	226017
8927	89	3962	302	2673	971	10162	-1147	74	49	226018
1115	15	650	237	1220	0	1417	-95	19	3	226020
823	6	572	288	1068	0	2617	454	19	3	226022
109	0	108	56	537	0	222	-10	1	0	226027
6110	43	2179	818	7533	167	5296	4370	58	12	226028
813	16	620	184	2562	108	3085	151	13	9	226029
4820	44	3442	1235	4585	215	23593	1648	95	22	226031
11675	147	5147	2198	11597	698	37256	-1548	149	67	226032
2260	37	2070	181	2157	144	616	-231	36	21	226036
5281	63	3579	1088	6179	450	1720	-75	99	21	226037
7816	57	5770	2173	5374	405	11718	-764	98	42	226038
1736	22	1357	375	928	409	10654	-512	31	12	226040
11482	97	5883	5965	12199	377	31327	-1528	217	45	226041
1329	20	508	746	1879	127	3165	-227	12	5	226046
1341	31	813	142	1048	0	3468	-294	24	3	226048
1871	39	1411	589	1911	153	5684	-288	40	8	226049
2724	27	1618	2567	4225	952	4960	-36	36	13	226054
2184	41	617	334	2005	115	5213	125	30	15	226055
7958	76	3924	1168	8508	142	10703	-978	134	30	226056
620	5	363	125	1259	46	1831	-439	18	3	226058
1803	13	1339	133	1749	13	2021	1397	29	13	226059
4496	49	2593	1817	1603	879	8290	-556	81	24	226060
3426	18	2850	713	4396	153	1974	838	63	19	226062
4311	40	2243	1390	1183	607	2755	-487	54	11	226063
2670	14	1596	179	2207	428	7826	-35	36	5	226065
846	3	381	147	1457	18	975	-175	16	0	226066
2503	30	1602	727	10334	183	4332	-199	43	17	226068
5554	76	3639	1485	2448	61	8729	-313	97	56	226076
1454	14	1076	42	755	3	5691	-242	26	3	226080
1176	31	873	238	2733	7	2630	994	32	6	226081
7047	71	3761	983	3344	441	19730	-5458	123	20	226082
11222	62	5215	3103	18445	755	990	-10	154	22	226084
17345	96	8525	6507	18562	2351	30954	-1597	267	100	226085
622	12	371	68	537	42	902	-54	8	2	226086
3154	41	1405	282	4644	17	5307	533	46	15	226091
9853	62	10524	6893	9654	627	10869	3088	150	89	226095
23015	197	13856	2372	12828	4038	82427	-3172	421	138	226096
1191	13	699	98	899	0	1964	150	18	2	226097

Noch: 18. Ausgewählte Einnahmen und Ausgaben der Gemeinden Baden-Württembergs 1993 in 1000 DM

Regional- schlüssel	Land (LD) Regierungsbezirk (RB) Region (RG) Stadtkreis (SKR) Landkreis (LKR) Gemeinde	Einwohner am 30.6.1993	Bereinigte Einnahmen insgesamt	Grund- steuern A und B	Gewerbe- steuer (netto)	Gemeinde- anteil an der Einkommen- steuer	Zuweisungen von Bund und Land			Verwaltungs- und Benutzungs- gebühren	Personal- ausgaben
							allgem. Zuwei- sungen	für lfd. Zwecke, Erstatt.	für Investi- tionen		
		1000 DM									
NOCH LKR RHEIN-NECKAR-KREIS											
226098	WIESLOCH,STADT	24101	59552	3593	15463	13742	1119	3103	113	11082	13314
226099	WILHELMSFELD	3147	7094	443	422	2010	1308	222	60	1462	1793
226101	ZUZENHAUSEN	1898	5241	237	1346	1167	598	58	253	837	957
226102	ANGELBACHTAL	4163	10153	296	712	2459	1770	325	596	1092	2124
226103	ST. LEON-ROT	11486	32564	1175	1921	7052	6880	722	1398	2314	4496
226104	LOBBACH	2318	5067	248	416	1230	1020	139	111	765	966
226105	EDINGEN-NECKARHAUSEN	14013	30169	1742	3810	9722	6336	482	395	3139	6064
226106	HELMSTADT-BARGEN	3753	8850	396	1408	2072	1559	366	490	1424	2315
226107	HIRSCHBERG A.D.BERGSTR	9761	20108	960	2238	8050	3851	293	18	2148	3935
R E G I O N N O R D S C H W A R Z W A L D											
23	RG NORDSCHWARZWALD	574961	1719262	77452	288124	364339	217396	106655	95238	185371	423878
231	SKR PFORZHEIM	117514	492167	18704	103893	79964	46473	55077	11608	78912	128529
231000	PFORZHEIM,STADT	117514	492167	18704	103893	79964	46473	55077	11608	78912	128529
235	LKR CALW	156130	450382	21577	53070	91980	72358	19300	31463	44890	114879
235006	ALTENSTEIG,STADT	11063	35169	1630	4321	5652	3599	1611	7166	2138	9390
235007	ALTHENGSTETT	7051	16868	706	2176	4501	2336	427	1087	782	3978
235008	BAD LIEBENZELL,STADT	8963	23303	1429	1815	4250	5601	1187	3171	2520	5297
235018	DOBEL	2107	5212	419	310	936	1240	109	475	593	1311
235020	EBHAUSEN	4199	9847	483	1371	2359	1894	129	542	302	1672
235022	EGENHAUSEN	1764	4398	154	415	853	866	124	4	480	1057
235025	ENZKLOESTERLE	1544	4747	359	178	618	762	203	1674	346	1161
235029	GECHINGEN	3646	8208	382	1061	2881	1078	278	280	405	2382
235032	HAITERBACH,STADT	5483	15270	720	3169	3123	1120	548	2427	1111	3096
235033	BAD HERRENALB,STADT	7356	17241	1660	929	3841	4229	1163	1373	1023	4376
235035	HOEFEN AN DER ENZ	1729	4430	263	486	1059	406	56	44	294	1233
235046	NAGOLD,STADT	22287	79871	3160	11845	14391	10212	3433	1166	12102	20859
235047	NEUBULACH,STADT	4739	15182	671	3680	2584	715	506	1796	765	3531
235050	NEUWEILER	2898	7346	327	1204	1496	795	361	152	310	2757
235055	OBERREICHENBACH	2822	5299	276	350	1483	1618	327	290	154	1548
235057	OSTELSHEIM	2232	4776	250	609	1639	792	160	85	163	1254
235060	ROHRDORF	2017	5094	245	594	1229	806	43	539	339	668
235065	SCHOENBERG	8812	26578	801	1385	3891	6946	1295	1548	2547	5343
235066	SIMMERSFELD	2151	5614	258	556	889	1232	195	164	673	1703
235067	SIMMOZHEIM	2535	5095	223	535	1685	1148	224	188	252	1497
235073	UNTERREICHENBACH	2335	5524	230	377	1363	939	185	349	776	1643
235079	BAD WILDBAD,STADT	11764	33767	2027	2164	7558	5205	1462	1439	5205	9289
235080	WILDBERG,STADT	9954	24561	1220	1967	6410	4679	1114	1638	793	5354
235084	BAD TEINACH-ZAVELST.ST	2780	9395	368	1374	1615	902	201	596	1813	2190
235085	CALW,STADT	23899	77590	3316	10199	15672	13237	3960	3270	9007	22290
236	LKR ENZKREIS	183667	434564	19935	70792	127593	51175	17527	20428	32663	101165
236004	BIRKENFELD	9756	23696	1136	7623	7500	241	1094	396	1224	6462
236011	EISINGEN	4265	9683	401	1024	3219	1439	132	1176	275	1383
236013	ENGELSBRAND	4242	8546	409	440	3087	1217	341	544	318	2323
236019	FRIOLZHEIM	3419	9429	425	1376	2591	682	159	946	1022	1700
236025	HEIMSHEIM,STADT	4938	10467	555	1096	3758	1182	848	266	869	2675
236028	ILLINGEN	7190	14510	844	3061	5367	1204	602	374	421	4194
236030	ISPRINGEN	6294	12392	591	3246	4532	1192	252	8	950	2106
236031	KIESELBRONN	2417	4162	230	528	1643	211	24	5	202	933
236033	KNITTLINGEN,STADT	7068	16993	756	5485	4406	205	685	1538	1164	3924
236038	MAULBRONN,STADT	6302	17084	665	2335	4474	536	692	880	1486	4386
236039	MOENSHEIM	2467	10438	299	4707	2161	54	354	394	234	1509
236040	MUEHLACKER,STADT	25637	66365	3385	12677	18337	9534	3831	1261	7079	19384
236043	NEUENBUERG,STADT	7592	18608	882	1067	5452	2408	1327	603	2861	5734
236044	NEUHAUSEN	4924	11328	494	1719	3075	1601	372	550	801	2545
236046	NIEFERN-OESCHELBRONN	10772	27026	1050	2517	7741	3080	730	2061	2406	4435
236050	OETISHEIM	4725	11321	504	1572	3020	1518	441	1058	829	2996
236061	STERNENFELS	2671	6701	271	1209	1655	980	213	227	200	1311
236062	TIEFENBRONN	4959	11437	458	1152	3912	1068	319	1814	899	2734
236065	WIERNISHEIM	6045	14888	771	1646	3821	1854	157	2004	591	2847
236067	WIMSHEIM	2313	6824	291	513	1700	588	135	68	690	1179
236068	WURMBERG	2546	4120	249	871	1641	481	53	88	92	1314
236070	KELTERN	8611	20247	820	3139	5690	2654	608	1513	1708	3940
236071	REMCHINGEN	10983	27651	1121	2847	6725	4647	561	806	3369	4713
236072	STRAUBENHARDT	9800	19416	990	2480	6284	4054	1537	430	1145	6437
236073	NEULINGEN	5447	11825	506	699	3255	2596	814	26	467	3187

Verwaltungs- und Betriebs- ausgaben	Soziale Leistungen	Umlage	Sachinvestitionen		Zuweisungen für Investitionen	Schulden- stand	Netto- neuver- schuldung	Vollzeit- beschäftigte	Teilzeit- beschäftigte	Regional- schlüssel
			Erwerb von Vermögen	Bau- maßnahmen						
			1000 DM					31.12.1993		

NOCH LKR RHEIN-NECKAR-KREIS

13409	128	8668	7033	3334	1807	55352	3506	166	88	226098
926	19	733	1818	847	8	2821	1214	21	9	226099
975	10	389	130	1245	142	1930	-114	18	1	226101
1422	18	1013	324	2910	129	4702	652	31	9	226102
4404	91	3045	7380	13392	1685	4307	-377	51	20	226103
1036	14	498	140	875	63	3005	-153	12	2	226104
5777	45	3807	349	3436	101	5809	-393	72	37	226105
2149	22	796	87	1299	119	2821	-289	36	2	226106
4406	20	2675	947	4262	86	2213	-541	45	15	226107

REGION NORDSCHWARZWALD

308971	•	54600	167831	139898	356156	35131	609193	4022	5612	1517	23
92135		52194	47043	57522	41057	16870	165662	2590	1815	257	231
92135		52194	47043	57522	41057	16870	165662	2590	1815	257	231000
81965		770	37948	31095	113660	5561	165549	-3033	1612	486	235
6389		46	1428	1331	16123	15	15782	-27	94	44	235006
3055		20	1819	1023	6887	1391	5104	521	46	15	235007
5616		53	2032	1172	4080	535	9623	235	65	23	235008
1678		7	482	463	700	60	1438	-151	16	5	235018
1651		17	871	492	3468	278	2389	144	49	5	235020
431		4	401	342	998	0	30	-12	27	3	235022
1064		12	359	14	2530	2	1629	-71	27	2	235025
2178		4	1556	996	2256	7	85	-19	50	6	235029
2251		12	1581	3740	7366	727	2898	-245	35	15	235032
3120		76	1818	521	4675	87	9680	694	73	26	235033
1413		18	374	196	1058	0	126	-73	18	3	235035
11529		16	6103	6704	12682	1140	29989	-856	238	83	235046
2629		20	1285	1497	5496	6	2941	-187	39	25	235047
1879		14	731	206	1443	127	2295	-178	56	9	235050
1296		13	607	126	805	0	3653	-119	44	1	235055
1174		4	564	292	2401	139	45	-17	16	7	235057
581		5	453	10	2843	582	1204	-83	6	3	235060
3661		82	1981	6695	8071	0	9333	2117	83	16	235065
1095		0	514	62	1093	0	2016	-180	66	6	235066
1341		4	578	99	1327	171	671	-67	22	7	235067
923		11	549	404	1992	17	2076	201	23	8	235073
8540		120	2689	751	5991	4	24118	-1131	146	32	235079
5337		62	2271	490	8131	126	8066	-4	56	29	235080
1618		14	692	130	2421	20	2776	-271	56	10	235084
11516		137	6207	3340	8823	128	27582	-3254	261	103	235085
74654		943	51300	31297	128421	7204	146059	4342	1286	465	236
6065		42	3949	1515	3410	559	1141	-317	85	27	236004
828		32	1095	957	3813	241	950	753	17	4	236011
1863		14	1005	110	4275	129	658	-131	29	16	236013
1479		14	940	714	1151	3	288	-18	22	10	236019
2434		14	1355	1192	2643	113	4395	-137	26	11	236025
3005		23	1475	3660	2889	993	4957	-429	117	12	236028
1815		19	1868	541	2640	0	100	-45	26	5	236030
718		5	768	276	840	74	212	-29	13	3	236031
2162		12	2145	1296	4981	290	6308	-168	54	24	236033
2908		40	1522	543	6152	187	8734	1715	62	18	236038
865		51	1269	75	8867	32	362	-11	15	12	236039
14432		263	7827	6519	6068	844	51583	-3922	214	97	236040
4653		28	2104	526	6282	15	1906	-328	63	27	236043
1875		16	1198	827	3467	117	7160	-318	28	16	236044
4408		38	2919	1618	12443	875	11	-2	53	15	236046
1387		39	1207	278	3828	6	2484	-137	32	13	236050
1109		7	705	219	1262	0	2673	19	17	7	236061
1264		20	1540	737	6144	15	5626	2227	34	19	236062
2309		19	1564	819	8673	274	5332	2530	45	6	236065
867		9	632	91	805	0	223	-7	15	7	236067
1026		11	690	690	1107	8	2347	1817	17	2	236068
2620		23	2185	1646	4643	920	2969	558	44	21	236070
3670		45	2714	887	9105	26	17065	1721	62	14	236071
3726		71	2402	730	5966	80	3572	-323	73	36	236072
1645		0	1304	1245	2584	90	8728	97	48	9	236073

Noch: 18. Ausgewählte Einnahmen und Ausgaben der Gemeinden Baden-Württembergs 1993 in 1000 DM

Regional- schlüssel	Land (LD) Regierungsbezirk (RB) Region (RG) Stadtkreis (SKR) Landkreis (LKR) Gemeinde	Einwohner am 30.6.1993	Bereinigte Einnahmen insgesamt	Grund- steuern A und B	Gewerbe- steuer (netto)	Gemeinde- anteil an der Einkommen- steuer	Zuweisungen von Bund und Land			Verwaltungs- und Benutzungs- gebühren	Personal- ausgaben
							allgem. Zuweil- sungen	für lfd. Zwecke, Erstatt.	für Investi- tionen		
		1000 DM									
NOCH LKR ENZKREIS											
236074	KAEMPFELBACH	5991	10867	574	1058	4109	2436	233	536	351	1677
236075	OELBRONN-DUERRN	3227	8270	309	1070	1957	1216	373	383	170	1324
236076	KOENIGSBACH-STEIN	9066	20271	951	3634	6477	2296	641	474	839	3814
237	LKR FREUDENSTADT	117650	342148	17236	60370	64803	47390	14751	31740	28905	79304
237002	ALPIRSBACH,STADT	6961	22753	938	8111	3965	1652	814	1878	1919	6674
237004	BAIERSBRONN	16728	47148	2835	9346	8105	7730	4343	2648	4255	9650
237008	BETZWEILER-WAELDE	1430	5329	214	647	809	452	161	521	1542	1039
237019	DORNSTETTEN,STADT	6947	18056	889	5465	4077	1797	972	1121	442	3801
237024	EMPFINGEN	4795	9479	362	1625	1923	1012	299	1527	613	1848
237027	EUTINGEN IM GAEU	4647	16958	469	404	2882	2444	315	786	1276	2245
237028	FREUDENSTADT,STADT	23641	74999	4333	14186	13361	9479	3305	4134	8909	18531
237030	GLATTEN	2373	5312	254	1103	1394	583	2	642	160	806
237032	GROEMBACH	584	1559	71	135	290	339	73	45	186	402
237040	HORB AM NECKAR,STADT	24176	71598	3086	6958	14805	16183	1184	10628	2892	18885
237045	LOSZBURG	6069	16805	1069	4827	2998	174	913	1413	1920	3671
237054	PFALZGRAFENWEILER	6318	17759	885	3098	3472	1940	853	631	2449	3851
237061	SCHOPFLOCH	2355	4949	271	1001	1217	74	182	209	497	874
237072	WOERNERSBERG	209	514	19	3	93	161	17	65	52	47
237073	SEEWALD	2240	8423	310	696	914	1168	238	3256	179	1245
237074	WALDACHTAL	5662	12209	808	2521	3269	1066	621	981	778	3722
237075	BAD RIPPOLDSAU-SCHAPB.	2515	8299	421	243	1230	1137	457	1255	836	2013
R E G I E R U N G S B E Z I R K F R E I B U R G											
3	RB FREIBURG	2051374	5933836	282663	945070	1217533	958546	312695	293714	595317	1555158*
R E G I O N S U E D L I C H E R O B E R R H E I N											
31	RG SÜEDL.OBERRHEIN	953396	2838902	134397	454184	536457	551070	170817	116384	268348	789137
311	SKR FREIBURG IM BRSG.	196658	785216	35585	126761	110455	231680	72206	12304	48078	277724
311000	FREIBURG IM BREISG.ST.	196658	785216	35585	126761	110455	231680	72206	12304	48078	277724
315	LKR BREISGAU-HOCHSCHW.	225499	622751	31924	70799	124307	99480	27261	41118	84051	141256
315003	AU	1104	2262	139	481	724	250	40	0	349	443
315004	AUGGEN	2081	5821	379	647	1136	946	102	1164	820	1179
315006	BAD KROZINGEN	13313	35547	2152	2918	7305	6782	1840	2888	5262	7912
315007	BADENWEILER	3838	10433	1023	601	1947	1572	544	364	1580	2576
315008	BALLRECHTEN-DOTTINGEN	1851	7201	236	838	899	811	79	1401	680	768
315013	BOETZINGEN	4976	11932	558	418	2759	1865	439	528	1404	2224
315014	BOLLSCHWEIL	2249	5078	206	645	1265	1234	90	53	700	751
315015	BREISACH AM RHEIN,ST.	11499	45510	2309	8044	5629	5266	2138	5974	5252	11352
315016	BREITNAU	1862	4413	230	246	591	1396	372	266	725	1024
315020	BUCHENBACH	3104	7235	334	406	1800	706	418	1277	566	1374
315022	BUGGINGEN	3484	6816	370	334	1660	2150	220	206	1098	1614
315028	EBRINGEN	2270	11381	212	444	1291	1104	134	828	1351	1109
315030	EICHSTETTEN	2847	6279	339	1151	1247	779	211	282	1068	1142
315031	EISENBACH(HOCHSCHW.)	2369	6880	389	1211	1397	68	338	1170	863	1556
315033	ESCHBACH	1519	6748	140	195	791	829	25	152	519	728
315037	FELDBERG (SCHWARZWALD)	1808	5957	500	211	820	1047	387	92	1549	1898
315039	FRIEDENWEILER	1925	5041	297	329	808	1048	187	148	964	1665
315041	GLOTTERTAL	2766	7817	265	364	1500	1496	270	200	1218	1373
315043	GOTTENHEIM	2404	8396	191	254	1224	1418	132	515	697	977
315047	GUNDELFINGEN	10840	26282	1482	4578	8337	3400	525	40	2528	6117
315048	HARTHEIM	3862	13020	340	1304	1736	2014	528	1050	1187	2497
315050	HEITERSHEIM,STADT	5107	14836	628	2350	2465	1965	727	564	1268	2367
315051	HEUWEILER	977	1950	79	75	549	569	8	142	252	239
315052	HINTERZARTEN	2393	10889	737	733	1153	865	864	735	2715	2484
315056	HORBEN	905	1847	88	-5	537	485	87	310	222	229
315059	IHRINGEN	5351	11389	726	1329	2541	3040	609	442	762	2698
315064	KIRCHZARTEN	9124	22895	1226	3338	6256	3698	1230	311	2194	4527
315068	LENZKIRCH	4997	13265	1088	2163	2351	1930	544	775	908	3307
315070	LOEFFINGEN,STADT	6917	22450	858	1760	3338	3653	1311	2865	2124	6181
315072	MERDINGEN	2440	6286	288	1705	1108	1606	35	87	734	935

* Untererfassung wegen fehlerhafter Meldung.

Verwaltungs- und Betriebs- ausgaben	Soziale Leistungen	Umlage	Sachinvestitionen		Zuweisungen für Investitionen	Schulden- stand	Netto- neuver- schuldung	Vollzeit- beschäftigte	Teilzeit- beschäftigte	Regional- schlüssel
			Erwerb von Vermögen	Bau- maßnahmen						
						31.12.1993	30.6.1993			
1000 DM						Anzahl				

NOCH LKR ENZKREIS

1288	20	1491	286	4181	325	501	-71	19	8	236074
1601	17	787	951	3771	35	2064	-124	17	6	236075
2634	52	2641	2348	6428	951	3710	-578	39	20	236076
60217	694	31541	19984	73019	5495	131923	123	899	309	237
4140	23	1993	1709	4211	131	8639	-793	80	23	237002
9114	102	4437	934	9066	817	17337	2540	111	25	237004
1276	3	353	1200	2173	0	1880	-151	10	4	237008
3461	27	1811	2553	3898	596	3305	-536	51	13	237019
1831	11	956	411	3470	1989	502	-65	36	16	237024
2147	14	981	1859	2642	176	2542	-225	23	11	237027
12326	165	6589	3751	11196	90	23564	-273	204	65	237028
904	0	668	245	845	86	1121	-113	15	1	237030
262	5	133	8	228	0	0	0	3	4	237032
9269	200	6320	3665	20045	438	44694	99	196	88	237040
3853	39	1943	354	2175	316	8294	69	42	17	237045
3555	41	1651	1350	2748	92	4886	-484	41	9	237054
1429	17	1005	518	741	207	265	-115	10	1	237061
159	0	44	3	3	0	17	-8	0	0	237072
1236	24	503	678	3712	164	2458	-136	14	4	237073
2601	12	1558	260	2600	388	7026	404	40	26	237074
2652	12	596	487	3265	5	5393	-90	23	2	237075

REGIERUNGSBEZIRK FREIBURG

1042106	128424	596682	389826	1063174	103828	2846442	142944	20214	5146	3
REGION	SUEDLICHER	OBERRHEIN								
463213	120974	284079	178662	475195	42293	1355514	69781	9674	2521	31
111707	115062	73860	40322	46103	11193	558057	48640	3354	661	311
111707	115062	73860	40322	46103	11193	558057	48640	3354	661	311000
111174	1683	56851	46008	159254	4453	193071	-2308	1907	487	315
419	2	328	242	83	62	580	-155	5	1	315003
1199	13	489	26	2001	50	2097	246	13	3	315004
6367	103	3436	921	8338	211	20790	1942	96	31	315006
2024	27	841	276	3007	96	4559	471	36	1	315007
1022	9	404	407	3462	-4	228	-41	8	3	315008
1117	16	886	1099	3249	0	0	-2	25	12	315013
672	0	475	237	2033	0	4	-4	8	2	315014
7832	302	3191	3372	17996	270	10722	-788	171	49	315015
1138	1	391	338	572	86	740	-63	17	0	315016
1264	17	817	167	1579	443	4363	-81	13	7	315020
1591	8	826	928	1233	8	2578	-123	35	7	315022
1266	26	523	3208	4605	0	1062	260	13	3	315028
857	22	616	692	1053	0	96	-29	14	2	315030
1296	6	831	189	1841	90	4011	1139	22	8	315031
783	12	401	2043	2480	25	1087	-116	12	1	315033
1322	26	789	262	490	0	1556	-89	39	9	315037
1152	24	460	267	247	0	4384	-118	22	6	315039
1499	8	649	1399	900	56	3219	1094	21	2	315041
713	7	516	375	1785	9	2276	-2082	11	2	315043
4902	58	2988	2727	2931	13	8023	-407	61	23	315047
1404	14	812	2126	4111	62	2443	-251	34	7	315048
1888	26	1313	3228	4639	204	2701	-111	45	6	315050
295	0	221	223	309	5	746	-94	2	1	315051
2911	39	589	466	1093	322	5485	-400	40	4	315052
322	0	204	52	725	0	1153	176	2	0	315056
1534	0	1208	658	1469	0	8998	-1080	37	11	315059
2922	96	2262	1421	4756	130	9878	108	61	23	315064
2702	28	1303	1265	2786	16	3735	-237	39	7	315068
3862	66	1741	585	9504	85	4422	-417	89	20	315070
849	8	460	79	1020	0	745	-127	11	1	315072

Noch: 18. Ausgewählte Einnahmen und Ausgaben der Gemeinden Baden-Württembergs 1993 in 1000 DM

Regional- schlüssel	Land (LD) Regierungsbezirk (RB) Region (RG) Stadtkreis (SKR) Landkreis (LKR) Gemeinde	Einwohner am 30.6.1993	Bereinigte Einnahmen insgesamt	Grund- steuern A und B	Gewerbe- steuer (netto)	Gemeinde- anteil an der Einkommen- steuer	Zuweisungen von Bund und Land			Verwaltungs- und Benutzungs- gebühren	Personal- ausgaben
							allgem. Zuweil- sungen	für lfd. Zwecke, Erstatt.	für Investi- tionen		
		Anzahl	1000 DM								
NOCH LKR BREISGAU-HOCHSCHW											
315073	MERZHAUSEN	4535	9806	710	953	3310	1450	98	517	1682	1664
315074	MUELLHEIM,STADT	15742	42569	2405	6783	8480	5200	2450	1675	6178	11968
315076	NEUENBURG A.RHEIN,STAD	9441	22593	1187	3899	5000	3086	591	192	3968	4683
315084	OBERRIED	2604	7948	287	460	1385	1355	398	904	763	1698
315089	PPAFFENWEILER	2667	5497	237	114	1678	1247	189	260	980	1698
315094	ST.MAERGEN	1897	5848	255	442	808	1009	993	211	639	824
315095	ST.PETER	2349	6650	223	193	1022	1568	146	908	1019	1365
315098	SCHALLSTADT	5542	13814	649	1153	3182	2792	533	620	2910	3012
315102	SCHLUCHSEE	2649	12088	589	575	1191	1435	568	2190	3295	2678
315107	SOELDEN	1005	1987	91	188	556	540	32	35	365	317
315108	STAUFEN I.BREISGAU,ST.	7209	18076	998	2883	4205	2070	994	982	2794	4561
315109	STEGEN	4036	7945	427	334	2605	2118	412	562	516	1770
315111	SULZBURG,STADT	2579	7147	307	499	1157	1363	266	1156	1131	1984
315113	TITISEE-NEUSTADT,STADT	12026	32932	2096	4000	6630	5374	1696	2468	4601	8372
315115	UMKIRCH	5028	12232	701	3757	3382	700	599	156	2027	4681
315125	WITTNAU	1300	2575	131	84	816	564	128	174	438	694
315130	MUENSTERTAL/SCHWARZW.	5033	10821	501	574	2313	3218	782	171	849	3467
315131	EHRENKIRCHEN	5997	16944	544	1085	3582	3259	816	978	1774	4063
315132	MARCH	8170	24353	746	1989	5539	3848	956	656	3917	5531
315133	VOGTSB.I.KAISERST.,ST.	5508	15072	1032	1765	2301	3289	176	1471	2646	2981
316	LKR EMMENDINGEN	143500	364991	16616	44287	79392	70943	16085	18439	34485	86831
316002	BAHLINGEN	3553	7810	481	613	1689	1219	440	284	1179	2017
316003	BIEDERBACH	1525	2687	90	223	560	1170	260	0	149	470
316009	DENZLINGEN	12135	34265	1081	1968	8280	6262	148	2266	2501	1001
316010	ELZACH,STADT	6623	15672	742	2576	3434	2203	873	1118	1881	3912
316011	EMMENDINGEN,STADT	24444	68663	3115	10230	14736	13991	3678	1058	3396	20592
316012	ENDINGEN,STADT	8127	22156	924	3311	3610	3519	1210	1503	2940	4531
316013	FORCHHEIM	1055	2073	75	92	444	742	10	60	212	313
316014	GUTACH IM BREISGAU	3907	7821	318	371	2086	1991	332	292	1333	1719
316017	HERBOLZHEIM,STADT	8516	22210	1101	2640	4426	5071	1231	588	2413	5579
316020	KENZINGEN,STADT	8010	21662	958	1869	3715	4535	1438	3839	664	6140
316024	MALTERDINGEN	2424	6281	289	528	1208	929	132	904	602	1122
316036	REUTE	2749	5173	290	602	1562	1490	4	31	671	216
316037	RIEGEL	3196	9581	391	1773	1441	885	309	458	1294	1923
316038	SASBACH	2976	6259	428	440	1157	2125	392	4	1068	2083
316039	SEXAU	2927	7158	252	378	1786	1294	220	981	755	1221
316042	SIMONSWALD	3085	5952	338	364	1287	1798	338	183	664	1680
316043	TENINGEN	11159	27280	1456	5961	7035	2638	838	2893	623	6839
316045	VOERSTETTEN	2400	5369	210	722	1505	755	109	2	754	671
316049	WEISWEIL	1731	6539	174	669	810	931	78	105	159	1078
316051	WYHL	3254	6990	276	761	1365	1903	162	43	800	1674
316053	RHEINHAUSEN	3178	6419	283	622	1876	1524	182	354	669	1589
316054	FREIAMT	4095	9134	376	339	1916	2704	658	732	641	2604
316055	WINDEN IM ELZTAL	2645	5425	254	360	1443	1337	255	122	818	1416
316056	WALDKIRCH,STADT	19786	52412	2713	6872	12020	9927	2787	618	8297	16439
317	LKR ORTENAU-KREIS	387739	1065944	50271	212337	222302	148967	55266	44523	101734	283326
317001	ACHERN,STADT	22102	57401	3431	11115	12922	9961	3113	1881	2824	16357
317005	APPENWEIER	9254	22469	1039	3105	5219	5476	533	1145	2208	4106
317008	BAD PETERSTAL-GRIESB.	3249	11412	435	1558	1630	1150	559	762	2315	2689
317009	BERGHAUPTEN	2281	6301	207	321	1287	1260	100	129	541	988
317011	BIBERACH	3049	7919	383	2483	1809	444	297	116	921	1662
317021	DURBACH	3850	8072	479	1522	2354	1035	438	44	1336	1927
317026	ETTENHEIM,STADT	10489	23479	1276	2586	5707	4985	1457	1328	2606	6622
317029	FISCHERBACH	1623	3424	189	623	852	428	213	0	387	944
317031	FRIESENHEIM	11767	24303	1225	3071	6413	6802	1225	508	645	5841
317034	GEGENBACH,STADT	10856	28508	1300	3606	5637	7096	2012	1234	2938	9222
317039	GUTACH(SCHWARZW.-BAHN)	2201	7278	269	645	1483	619	581	1944	605	982
317040	HASLACH I.KINZIGTAL,ST	6327	18323	844	3051	3769	1427	684	1845	1396	3859
317041	HAUSACH,STADT	5652	17643	780	4747	3452	157	1102	2234	857	3495
317046	HOFSTETTEN	1574	4241	135	173	760	1062	346	368	307	856
317047	HOHBERG	7329	15756	591	1678	4236	4209	459	849	1943	3377
317051	HORNBERG,STADT	4881	12377	527	2805	2810	1541	533	901	877	2922
317056	KAPPELRODECK	5781	11560	693	1516	3214	2564	619	519	508	3007
317057	KEHL,STADT	31841	102541	4383	22727	19118	12722	4733	2673	10236	26331
317059	KIPPENHEIM	5236	11710	744	3336	2637	1372	329	480	612	2422
317065	LAHR/SCHWARZWALD,STADT	37850	107680	6107	22510	22595	20978	6029	1769	13194	37874

Verwaltungs- und Betriebs- ausgaben	Soziale Leistungen	Umlage	Sachinvestitionen		Zuweisungen für Investitionen	Schulden- stand	Netto- neuver- schuldung	Vollzeit- beschäftigte	Teilzeit- beschäftigte	Regional- schlüssel
			Erwerb von Vermögen	Bau- maßnahmen						
1000 DM								Anzahl		

NOCH LKR BREISGAU-HOCHSCHW

2062	16	1156	257	3281	7	10670	679	19	5	315073
9309	141	4493	2306	9426	362	3281	-198	137	56	315074
5006	34	2488	2130	9585	149	421	-37	81	14	315076
1177	18	614	509	2126	0	3016	-59	17	1	315084
863	13	674	88	2590	154	780	-106	24	5	315089
2013	20	461	54	579	0	3681	-670	12	2	315094
1546	24	531	330	2389	48	4647	76	18	6	315095
2228	147	1295	640	1297	15	4905	-216	62	12	315098
2856	29	633	463	2848	7	841	-97	35	8	315102
299	0	256	12	767	43	1339	465	3	1	315107
2720	25	1833	1007	3813	1042	12619	1081	61	11	315108
1609	20	952	576	1052	0	2659	-161	25	9	315109
1474	5	543	137	694	20	4455	-1567	26	5	315111
7441	83	3154	2288	5565	74	12161	-719	123	31	315113
2027	49	1484	239	1518	0	7485	-518	66	26	315115
435	11	312	53	397	0	1655	-86	9	3	315125
3023	23	1137	279	1287	40	3044	159	25	2	315130
2904	0	1426	2260	3290	44	23	-12	53	5	315131
3094	50	2093	2504	10772	7	267	-45	67	27	315132
1962	9	1348	596	5681	202	2441	1102	42	6	315133
59309	910	37596	19746	72064	6055	154941	-1976	1008	285	316
1233	20	958	312	4365	133	4587	-94	23	5	316002
432	11	346	165	1029	0	344	-43	5	1	316003
4087	2	3136	5302	4866	922	6528	-399	11	4	316009
2840	78	1841	333	3459	113	13010	425	42	11	316010
10416	212	6523	1997	7827	1532	16594	-1125	245	54	316011
2804	69	2173	747	7125	457	4290	-308	52	13	316012
356	3	248	573	148	40	0	-3	3	0	316013
1769	22	965	283	767	81	6381	-224	18	9	316014
4599	54	2022	854	6087	327	19124	1829	64	12	316017
3254	33	2069	1538	6158	61	19535	257	63	26	316020
738	8	629	1115	2536	0	773	-11	13	4	316024
782	1	591	118	838	0	453	-43	1	1	316036
1145	15	847	1045	4647	85	1194	-102	25	6	316037
1194	19	655	133	832	405	3267	-189	32	5	316038
889	20	681	603	2772	19	1936	-96	13	7	316039
1204	20	694	251	1248	179	4361	-338	19	8	316042
4846	81	3824	1172	6838	84	7614	-246	84	32	316043
819	4	619	228	1064	55	273	-35	5	5	316045
823	0	403	215	1989	34	2366	-387	11	4	316049
1077	37	773	526	459	37	112	-45	18	7	316051
1449	37	775	927	1513	183	1072	176	25	3	316053
1360	15	954	149	1061	58	8155	-109	28	10	316054
800	0	628	304	355	34	5714	246	20	2	316055
10392	150	5242	856	4079	1217	27258	-1112	188	56	316056
181023	3319	115772	72587	197774	20593	449445	25425	3405	1088	317
10519	170	6683	3275	13715	544	28310	-444	184	63	317001
2772	48	2200	2380	7804	115	10112	-712	66	13	317005
2687	9	841	548	1400	239	4197	-365	20	5	317008
791	13	543	559	1410	63	2867	237	18	1	317009
1150	3	966	367	2226	52	4619	-141	25	5	317011
1766	0	1479	941	535	44	6035	893	36	4	317021
3678	78	2374	903	2509	1558	12853	-552	71	39	317026
930	16	451	41	348	87	812	-77	19	2	317029
5159	69	3094	518	5399	1217	17134	915	48	30	317031
5089	111	2940	1317	3145	372	7088	-228	115	35	317034
788	0	559	172	3740	265	3507	652	13	4	317039
2468	43	1811	476	4966	858	6568	1397	46	9	317040
2608	60	2161	2288	2993	197	7505	1515	40	16	317041
511	20	357	663	1311	123	1674	-121	8	3	317046
2664	50	1804	565	1705	931	3295	-90	41	15	317047
2106	15	1321	614	1783	158	3332	-41	30	12	317051
2644	35	1417	308	1235	756	4594	-282	27	18	317056
17012	249	9451	16298	11153	890	46769	-3286	332	116	317057
2985	28	1348	1471	1785	411	3687	-122	33	9	317059
20742	156	12219	4049	8030	852	42076	-2002	500	107	317065

Noch: 18. Ausgewählte Einnahmen und Ausgaben der Gemeinden Baden-Württembergs 1993 in 1000 DM

Regional- schlüssel	Land (LD) Regierungsbezirk (RB) Region (RG) Stadtkreis (SKR) Landkreis (LKR) Gemeinde	Einwohner am 30.6.1993	Bereinigte Einnahmen insgesamt	Grund- steuern A und B	Gewerbe- steuer (netto)	Gemeinde- anteil an der Einkommen- steuer	Zuweisungen von Bund und Land			Verwaltungs- und Benutzungs- gebühren	Personal- ausgaben
							allgem. Zuweil- sungen	für lfd. Zwecke, Erstatt.	für Investi- tionen		
		1000 DM									
NOCH LKR ORTENAUKEIS											
317067	LAUTENBACH	1947	3775	180	-74	913	1078	207	372	553	931
317068	LAUF	3917	7916	418	719	2459	1643	288	412	938	1774
317073	MAHLBERG,STADT	4075	14683	457	1910	2155	1612	345	663	724	2041
317075	MEISZENHEIM	3389	6553	298	548	1881	1502	215	0	787	1704
317078	MUEHLENBACH	1592	3501	110	129	693	1055	280	176	268	604
317085	NORDRACH	2051	4914	224	240	1040	278	412	159	1074	1502
317088	OBERHARMERSBACH	2504	7687	243	357	1223	1313	1265	156	952	2350
317089	OBERKIRCH,STADT	18327	45947	2557	7402	10697	8134	2909	1140	4654	12858
317093	OBERWOLFACH	2709	9024	321	630	1287	1290	2007	292	1427	2240
317096	OFFENBURG,STADT	54732	177242	9151	44931	34568	8301	8263	9779	22681	60183
317097	OHLSBACH	2604	6813	248	346	1419	1408	227	141	718	1622
317098	OPPENAU,STADT	5429	18164	512	2833	2505	2338	1149	568	1586	3836
317100	ORTENBERG	2974	6363	331	440	1961	1254	171	965	959	1154
317102	OTTENHOEFEN I. SCHWARZW	3468	7710	377	738	1713	1891	637	766	814	1702
317110	RENCHEIN,STADT	6650	16234	684	4185	3681	1543	1126	388	814	3620
317113	RINGSHEIM	2052	5601	206	945	1204	707	97	698	438	1071
317114	RUST	3099	7356	320	2514	1487	323	178	102	697	1504
317116	SASBACH	5368	13155	635	2463	2979	1441	750	840	984	2788
317118	SASBACHWALDEN	2353	7805	501	310	1053	1312	295	617	1620	1640
317121	SCHUTTERTAL	3401	6560	249	391	1516	2426	294	260	332	1610
317122	SCHUTTERWALD	6694	14621	756	4003	4510	417	469	795	328	3732
317126	SEEBACH	1474	4121	176	522	723	627	174	307	476	687
317127	SEELBACH	4881	11578	456	1208	2962	1753	754	172	756	2902
317129	STEINACH	3834	9873	392	1933	2132	1358	456	784	935	1757
317141	WILLSTAETT	8313	34689	1019	21087	3649	179	804	996	2061	5747
317145	WOLFACH,STADT	6157	13997	769	862	4024	2371	1381	1053	580	4434
317146	ZELL A.HARMERSBACH,ST.	7608	18725	895	2831	3921	2106	1484	487	1664	5537
317150	SCHWANAU	6151	13034	486	1497	3186	3679	474	93	747	2840
317151	NEURIED	8191	17496	769	1463	4367	5067	755	239	442	3709
317152	KAPPEL-GRAFENHAUSEN	4181	10645	400	782	2093	2404	442	28	886	2769
317153	RHEINAU,STADT	10422	37766	1096	11012	6399	2870	1595	346	2581	6994
R E G I O N S C H W A R Z W A L D - B A A R - H E U B E R G											
32	RG SCHWARZW.-BAAR-HBG.	472517	1358803	61043	241167	301810	145913	60253	90752	158485	328410
325	LKR ROTTWEIL	137416	379178	17701	61924	84507	39250	18313	17877	54681	77129
325001	AICHHALDEN	4006	9992	430	1612	2500	1209	407	1089	1345	1789
325009	BOESINGEN	3110	7047	304	557	1626	1304	384	294	1221	1951
325011	DIETINGEN	3687	10753	392	780	2176	1671	310	532	793	2063
325012	DORNHAN,STADT	5787	16483	686	810	3193	2425	565	2249	1790	2962
325014	DUNNINGEN	5213	14971	553	1512	3159	947	999	1085	2006	4234
325015	EPFENDORF	3408	8297	344	840	2110	1317	298	50	866	1832
325024	HARDT	2454	7488	211	819	1594	987	114	356	2915	1061
325036	LAUTERBACH	3425	6455	310	895	2132	1247	356	361	521	1745
325045	OBERRDORF A.NECKAR,ST.	14690	34380	2090	7070	10001	451	2040	615	2711	11353
325049	ROTTWEIL,STADT	25001	76297	4029	9590	15381	10341	4428	3159	13618	1448
325050	SCHENKENZELL	1984	7075	258	1813	1149	466	484	1319	656	1184
325051	SCHILTACH,STADT	4101	21945	449	13271	2660	89	571	181	2100	2954
325053	SCHRAMBERG,STADT	19685	51237	2715	5371	12485	4354	3121	1650	11117	18625
325057	SULZ AM NECKAR,STADT	11721	33485	1676	5407	6474	4848	1560	1879	3581	7613
325058	TENNENBRONN	3902	8569	477	-11	2482	1138	716	301	1709	3128
325060	VILLINGENDORF	2733	5863	267	424	1555	1219	191	386	1051	1343
325061	VOEHRINGEN	3648	10118	444	1915	2137	897	287	971	1111	1941
325064	WELLENDINGEN	2686	7110	281	2400	1652	61	220	124	953	1453
325069	ZIMMERN OB ROTTWEIL	5310	13586	673	1940	3221	1592	397	291	1871	2665
325070	FLUORN-WINZELN	3213	7986	319	1082	1980	972	326	559	934	1814
325071	ESCHBRONN	2060	4440	211	157	1279	1163	129	366	550	935
325072	DEISZLINGEN	5592	15602	622	3669	3560	552	410	61	1261	3036
326	LKR SCHWARZW.-BAAR-KR.	208660	609792	27424	104462	136874	77770	27445	41621	65919	170387
326003	BAD DUERRHEIM,STADT	11454	37110	1937	4704	6473	4293	1203	11016	2712	7796
326005	BLUMBERG,STADT	10816	25214	1050	1943	6410	6780	1292	1860	1378	7534
326006	BRAEUNLINGEN,STADT	5839	14621	694	2908	3301	188	832	383	1498	5035
326010	DAUCHINGEN	3168	6524	353	1107	2406	435	93	49	749	867
326012	DONAUESCHINGEN,STADT	20270	64705	3128	15108	12563	8343	4387	983	6211	15544
326017	FURTWANGEN I. SCHW.,ST.	10296	29241	1130	12883	6826	298	1479	653	1450	6542
326020	GUETENBACH	1520	4952	157	15	1046	487	246	1794	454	977
326027	HUEFINGEN,STADT	6948	22770	731	1793	3837	3198	670	1086	3992	3926
326031	KOENIGSFELD I. SCHWARZW	5959	12903	608	844	3275	3472	616	626	701	3287
326037	MOENCHWEILER	3071	7585	473	1014	2517	150	248	987	1068	1794

* Wegen fehlerhafter Meldung nicht vergleichbar.

Verwaltungs- und Betriebs- ausgaben	Soziale Leistungen	Umlage	Sachinvestitionen		Zuweisungen für Investitionen	Schulden- stand	Netto- neuver- schuldung	Vollzeit- beschäftigte	Teilzeit- beschäftigte	Regional- schlüssel
			Erwerb von Vermögen	Bau- maßnahmen						
			1000 DM					31.12.1993	30.6.1993	

NOCH LKR ORTENAUKREIS

743	4	347	68	888	113	3513	679	9	4	317067
1337	2	940	344	1923	15	949	-102	20	6	317068
2111	20	954	477	1677	147	8263	1183	25	2	317073
1132	22	825	275	2604	484	700	692	20	8	317075
646	2	369	491	434	25	408	-26	5	3	317078
1136	0	634	160	1571	168	2867	1598	17	4	317085
1789	9	596	725	449	71	3286	-122	39	5	317088
7741	146	5460	3902	4820	483	23269	-541	155	24	317089
2291	5	655	724	978	116	4071	42	35	4	317093
28893	765	20878	7979	37221	3663	101248	23327	681	283	317096
698	38	657	298	1682	34	3480	-116	26	5	317097
3219	29	1469	506	2514	178	6302	-629	28	11	317098
726	28	681	41	703	112	7041	-1189	24	2	317100
1438	10	842	289	3056	42	4881	1975	20	8	317102
3105	35	2011	1565	2986	27	3261	-257	53	6	317110
736	7	523	404	4061	160	1886	1332	11	5	317113
895	25	893	273	2466	559	2590	595	20	5	317114
1883	30	1460	945	3867	159	2663	-206	27	11	317116
1889	6	561	242	2517	57	2781	-86	24	8	317118
839	365	819	271	537	257	1083	-108	22	6	317121
2192	70	2205	927	4444	837	5359	494	43	16	317122
551	7	380	70	988	26	828	-70	8	1	317126
1942	112	1377	928	1289	686	6121	852	34	13	317127
1383	35	1003	975	2965	242	4615	691	21	7	317129
4131	49	4071	2922	8642	1249	4522	-548	66	21	317141
2960	57	1528	226	2563	116	7335	10	49	24	317145
3149	43	2011	824	3591	217	10749	-484	73	20	317146
2600	24	1534	366	3254	86	1148	-186	29	9	317150
3086	49	1994	990	1941	3	1041	-85	31	24	317151
1120	98	984	764	3421	227	1938	-22	39	4	317152
5594	59	3092	5860	10531	300	4213	-414	79	33	317153

REGION SCHWARZWALD - BAAR - HEUBERG

260509	3240	140840	103212	283225	22592	771948	37065	4779	1280	32
77077	703	40401	18826	78419	8347	227991	14475	1258	500	325
1431	47	1027	669	2536	223	2439	-470	24	9	325001
1311	11	717	127	1574	6	4005	248	48	5	325009
2140	0	810	128	2520	16	1922	-132	19	12	325011
3613	19	1451	451	5614	191	11704	1395	33	25	325012
2493	19	1573	884	3555	651	7459	512	50	29	325014
1862	18	807	461	2578	249	2002	-225	20	8	325015
2621	11	560	83	2986	13	2087	380	16	4	325024
975	44	889	878	544	8	4120	374	29	7	325036
7992	53	5480	1212	4048	1067	24990	3324	126	50	325045
18123	0	7148	4405	8945	1294	72595	3703	295	150	325049
1008	11	530	123	3122	39	3299	32	14	1	325050
2821	26	1882	399	2713	908	2445	-287	38	8	325051
10522	227	6657	2799	6191	849	29862	-1334	228	99	325053
5692	57	3023	2093	7508	355	20197	174	87	35	325057
1923	81	940	468	839	356	7068	997	42	7	325058
1430	17	659	33	1898	150	2798	89	28	5	325060
1776	23	945	859	2985	1010	4102	677	23	6	325061
1189	10	655	853	3560	93	1307	-96	17	5	325064
3384	4	1708	790	5083	532	17366	5231	49	13	325069
1556	12	847	97	2111	0	1759	-209	26	2	325070
793	9	466	78	1055	130	2331	254	12	4	325071
2422	4	1626	936	6456	205	2134	-162	34	16	325072
118532	1603	62758	54776	104486	9985	370197	21203	2512	517	326
5809	5	3325	8513	5193	33	19216	-172	116	19	326003
5290	65	2299	453	2799	174	15954	-999	85	45	326005
3138	3	2207	304	2530	130	9763	-312	98	5	326006
1800	13	845	444	1188	0	5548	-232	8	4	326010
14448	193	5687	3287	8518	487	11551	-3654	211	45	326012
6508	7	3918	927	5426	1320	21481	-1744	92	18	326017
1098	19	336	109	3087	56	2366	589	17	4	326020
4137	30	1709	1460	7020	293	2576	-121	50	9	326027
1925	37	1489	766	2034	26	5027	-381	38	12	326031
1356	6	947	815	1551	666	4980	2269	24	5	326037

Noch: 18. Ausgewählte Einnahmen und Ausgaben der Gemeinden Baden-Württembergs 1993 in 1000 DM

Regional- schlüssel	Land (LD) Regierungsbezirk (RB) Region (RG) Stadtkreis (SKR) Landkreis (LKR) Gemeinde	Einwohner am 30.6.1993	Bereinigte Einnahmen insgesamt	Grund- steuern A und B	Gewerbe- steuer (netto)	Gemeinde- anteil an der Einkommen- steuer	Zuweisungen von Bund und Land			Verwaltungs- und Benutzungs- gebühren	Personal- ausgaben
							allgem. Zuweil- sungen	für lfd. Zwecke, Erstatt.	für Investi- tionen		
		Anzahl	1000 DM								
NOCH LKR SCHWARZW.-BAAR-KR											
326041	NIEDERESCHACH	5197	16363	451	1517	3278	1859	463	902	1638	2098
326052	ST.GEORGEN I.SCHW.,ST.	14584	31382	1646	4485	10621	4509	1988	1642	1506	9022
326054	SCHOENWALD I.SCHWARZW.	2750	6640	450	365	1353	1418	330	49	672	1232
326055	SCHONACH I.SCHWARZWALD	4432	9025	649	1382	2737	706	321	809	600	2973
326060	TRIBERG I.SCHWARZW.ST.	6003	15839	791	1481	3671	1689	211	2601	1743	2905
326061	TUNINGEN	2495	8894	255	943	1475	881	135	509	378	1166
326065	UNTERKIRNACH	3045	8265	252	499	1553	1706	373	1446	496	1516
326068	VOEHRENBACH,STADT	4292	13688	459	1746	2725	1308	505	760	3741	4673
326074	VILLINGEN-SCHWENN.,ST.	81456	263005	11725	48743	57269	34167	11597	13086	33313	88814
326075	BRIGACHTAL	5065	11064	485	981	3540	1882	455	380	1620	2684
327	LKR TUTTLINGEN	126441	369833	15917	74780	80429	28893	14495	31254	37884	80894
327002	ALDINGEN	6406	14470	716	2471	3880	1519	219	914	384	2649
327004	BAERENTHAL	470	1388	64	136	279	116	64	246	136	248
327005	BALGHEIM	895	3246	93	525	499	119	21	519	245	289
327006	BOETTINGEN	1320	2874	143	-15	1023	43	183	249	392	628
327007	BUBSHEIM	861	2565	113	681	554	19	21	5	254	240
327008	BUCHHEIM	617	2076	54	37	255	463	44	421	201	262
327009	DEILINGEN	1533	4028	184	444	985	320	56	59	408	616
327010	DENKINGEN	2198	5462	232	1149	1356	438	83	373	614	805
327011	DUERBHEIM	1367	4140	164	602	959	288	145	540	407	708
327012	DURCHHAUSEN	830	2299	99	70	454	419	68	113	212	613
327013	EGESHEIM	596	1365	58	29	306	136	81	298	170	363
327016	FRIDINGEN A.D.DONAU,ST	3294	7913	429	1578	2353	99	455	186	892	1519
327017	FRITTLINGEN	1934	5870	196	652	1177	534	126	889	518	563
327018	GEISINGEN,STADT	5787	19343	697	5443	2788	1347	591	2056	1160	3839
327019	GOSHEIM	3683	9187	610	1724	2754	90	226	116	1217	1333
327020	GUNNINGEN	639	1666	61	93	287	365	59	340	149	301
327023	HAUSEN OB VERENA	683	1960	86	277	401	255	67	4	230	384
327025	IMMENDINGEN	5567	13946	747	1197	3101	3273	689	729	1152	3417
327027	IRNDORF	755	1794	79	173	425	238	84	166	206	537
327029	KOENIGSHEIM	520	1761	73	273	411	12	15	268	180	236
327030	KOLBINGEN	1167	5782	134	1986	848	29	175	1104	336	785
327033	MAHLSTETTEN	716	1803	73	169	583	127	90	115	199	503
327036	MUEHLHEIM A.D.DONAU,ST	3467	11509	371	2700	2401	767	648	720	780	2029
327038	NEUHAUSEN OB ECK	3323	9076	313	563	1927	1621	396	728	1028	1635
327040	REICHENBACH AM HEUBERG	491	1778	55	63	366	13	25	312	132	309
327041	RENUISHAUSEN	680	3176	88	667	436	241	74	591	218	366
327046	SPAICHINGEN,STADT	11407	27434	1594	5267	6944	2887	1516	2829	1264	6246
327048	TALHEIM	1098	4338	117	309	629	516	111	253	398	829
327049	TROSSINGEN,STADT	13705	35264	1790	5732	7609	4492	1494	5011	3936	8186
327050	TUTTLINGEN,STADT	34765	125303	4645	34502	23342	5814	5650	8051	16754	33208
327051	WEHINGEN	3596	7254	441	1010	2419	198	81	371	967	1156
327054	WUMLINGEN	3558	8482	375	1354	2964	104	319	1319	615	1504
327055	SEITINGEN-OBERFLACHT	2195	5688	209	528	1316	1023	140	224	387	1297
327056	RIETHEIM-WEILHEIM	2501	5865	292	1233	2087	49	126	256	442	1316
327057	EMMINGEN-LIPTINGEN	3817	9730	522	1159	2307	918	356	882	1303	1976
REGION HOCHRHEIN - BODENSEE											
33	RG HOCHRHEIN-BODENSEE	625461	1736131	87223	249720	379267	261564	81624	86578	168485	437611
335	LKR KONSTANZ	254948	775670	35687	96321	152559	128296	32869	31820	84381	199290
335001	AACH,STADT	1727	3642	188	312	862	766	126	58	653	696
335002	ALLENSBACH	6655	14448	685	1462	4345	2765	354	196	1703	3430
335015	BUESINGEN AM HOCHRHEIN	1501	4486	243	420	769	552	111	711	472	940
335021	EIGELTINGEN	3116	10907	414	1031	1458	1651	312	1288	1090	1559
335022	ENGEN,STADT	9291	23692	1260	3276	5547	4023	1196	104	2748	5307
335025	GAIENHOFEN	3157	9850	523	678	1674	1349	458	607	1860	2300
335026	GAILINGEN	2700	7488	278	239	1569	1509	275	1944	260	1380
335028	GOTTMADINGEN	9466	19521	1398	1686	5625	4123	826	1615	639	5262
335035	HILZINGEN	7004	16706	895	834	4020	3586	826	463	1003	4386
335043	KONSTANZ,UNIV.-STADT	76079	269870	10865	26384	48940	50003	9727	5244	18794	66843
335055	MOOS	2889	7160	354	378	1657	1343	110	311	1034	1019
335057	MUEHLINGEN	1910	8848	171	50	714	1339	386	3148	549	1221
335061	OEHNINGEN	3706	8776	599	310	1951	1650	274	162	1575	2087
335063	RADOLFZELL A.BODENS.ST	27698	76247	3754	11114	16708	11535	3582	900	12561	23219
335066	REICHENAU	4642	17467	581	1882	2924	1651	501	209	1391	3433
335075	SINGEN (HOHENTWIEL),ST	44675	149998	7853	29005	27704	17570	8014	5283	24516	47375
335077	STEISZLINGEN	3817	13352	375	1824	2277	1049	564	4304	630	2006
335079	STOCKACH,STADT	15411	46367	1750	7828	7827	7004	2386	942	6572	10597
335080	TENGEN,STADT	4592	10788	455	619	2159	2872	532	516	824	2752
335081	VOLKERTSHAUSEN	2280	5712	232	333	1185	1370	235	429	636	1521

Verwaltungs- und Betriebs- ausgaben	Soziale Leistungen	Umlage	Sachinvestitionen		Zuweisungen für Investitionen	Schulden- stand	Netto- neuer- schuldung	Vollzeit- beschäftigte	Teilzeit- beschäftigte	Regional- schlüssel
			Erwerb von Vermögen	Bau- maßnahmen						
						1000 DM		31.12.1993		
								Anzahl		

NOCH LKR SCHWARZW.-BAAR-KR

2160	22	1230	2231	6904	15	3439	447	23	8	326041
9258	110	4339	857	4252	282	13650	578	117	14	326052
1213	16	680	296	309	0	5925	-29	12	4	326054
1905	15	1709	683	1472	5	13541	269	34	6	326055
2453	31	1742	549	3966	52	18753	-681	34	6	326060
1310	13	635	231	4390	25	0	0	10	4	326061
1101	18	658	478	3845	178	2487	-181	17	2	326065
2584	21	1116	434	1303	118	11121	62	60	21	326068
48490	929	26595	31864	37161	5998	197108	25911	1406	275	326074
2549	49	1292	76	1537	129	5711	-416	60	11	326075
64900	934	37682	29610	100321	4260	173760	1387	1009	263	327
2516	18	1743	350	4289	954	1134	-1018	37	8	327002
314	4	152	81	622	0	965	15	2	1	327004
433	3	237	467	2075	0	2368	1468	1	4	327005
965	7	459	653	1214	3	1636	408	6	4	327006
545	2	508	56	678	30	82	-24	3	0	327007
332	5	144	7	743	0	905	-58	2	1	327008
931	4	414	235	1143	298	2943	377	6	1	327009
858	12	560	282	1988	0	2435	-62	11	2	327010
645	4	413	650	1684	2	2335	383	9	1	327011
440	3	175	49	404	174	864	160	7	3	327012
284	3	144	7	533	37	948	-49	4	1	327013
2301	19	1041	353	1234	285	5603	-31	20	5	327016
898	6	479	1353	2780	0	2633	946	6	2	327017
1811	39	1647	1613	6576	621	12501	302	51	14	327018
1974	14	1632	722	2796	87	13289	1557	15	5	327019
347	1	139	11	1038	35	542	204	2	1	327020
294	7	191	338	358	37	820	361	4	3	327023
2823	25	1437	793	2399	4	9287	-27	46	9	327025
289	2	190	155	758	20	977	154	5	1	327027
319	0	270	68	495	11	596	-189	1	2	327029
565	14	508	76	5289	0	1231	416	4	2	327030
391	4	174	169	135	12	523	-28	3	4	327033
1460	16	892	1033	3724	1	6316	0	23	6	327036
1987	24	823	619	1740	53	3335	-578	20	2	327038
302	0	186	64	257	10	2173	-22	4	1	327040
266	2	151	17	277	0	888	-589	3	2	327041
5943	138	3375	5788	4043	207	5511	-2073	87	12	327046
552	1	255	286	2074	1	504	197	14	3	327048
7323	81	2558	2769	8925	577	22762	2930	95	26	327049
20553	406	11789	9364	26084	357	52039	-4530	425	114	327050
1654	11	1014	110	744	63	8696	-755	12	7	327051
1434	8	1140	302	3754	153	1	-4	18	4	327054
490	14	456	422	1397	167	225	-54	14	2	327055
1061	9	1374	105	1618	51	1098	541	25	1	327056
1603	26	1012	243	6451	11	5595	1059	24	9	327057

REGION HOCHRHEIN - BODENSEE

318384	4211	171763	107952	304754	38943	718980	36098	5761	1345	33
127314	1720	70809	42006	119149	19591	250019	12077	2690	613	335
769	12	376	174	554	0	1174	-99	13	1	335001
2214	29	1601	685	1311	467	781	-85	51	7	335002
714	2	347	79	1588	0	604	-39	7	6	335015
1892	8	722	106	3228	1864	4144	446	32	5	335021
4356	45	2411	2190	2440	371	342	-189	100	17	335022
2395	22	721	743	3756	52	2305	-322	28	5	335025
1659	12	607	1580	3129	224	3987	565	19	2	335026
3875	42	2597	2783	2810	383	6143	-223	77	11	335028
2637	33	1689	1152	3774	38	1922	-211	47	19	335035
36145	669	23452	8499	15575	6405	95888	1643	972	160	335043
1046	3	629	506	1582	6	813	-131	12	0	335055
936	11	435	463	6542	0	1333	417	30	2	335057
1628	9	949	296	2151	10	3225	-409	22	0	335061
18037	158	7931	3573	8465	4726	17239	576	280	76	335063
2212	41	1113	2003	6285	0	1274	191	47	10	335066
25521	355	12998	6786	17288	4609	71722	7225	574	192	335075
1739	29	934	1081	6523	8	0	0	22	10	335077
7307	76	4281	4660	8056	217	14354	-1520	106	47	335079
2212	46	1054	340	3026	0	5023	1032	61	6	335080
795	11	436	74	2290	7	4854	1039	17	6	335081

Noch: 18. Ausgewählte Einnahmen und Ausgaben der Gemeinden Baden-Württembergs 1993 in 1000 DM

Regional- schlüssel	Land (LD) Regierungsbezirk (RB) Region (RG) Stadtkreis (SKR) Landkreis (LKR) Gemeinde	Einwohner am 30.6.1993	Bereinigte Einnahmen insgesamt	Grund- steuern A und B	Gewerbe- steuer (netto)	Gemeinde- anteil an der Einkommen- steuer	Zuweisungen von Bund und Land			Verwaltungs- und Benutzungs- gebühren	Personal- ausgaben
							allgem. Zuwei- sungen	für lfd. Zwecke, Erstatt.	für Investi- tionen		
		1000 DM									
NOCH LKR KONSTANZ											
335096	HOHENFELS	1842	3966	165	366	705	1234	166	266	554	1044
335097	MUEHLHAUSEN-EHINGEN	3405	7441	443	514	1827	1777	357	586	965	1704
335098	BODMAN-LUDWIGSHAFEN	3939	9846	536	1401	1988	1688	288	1732	740	2131
335099	ORSINGEN-NENZINGEN	2406	6974	222	1658	1207	939	197	475	1072	1390
335100	RIELASINGEN-WORBLINGEN	11040	22119	1450	2715	6917	4947	1067	329	1542	5689
336	LKR LOERRACH	208825	539571	28737	88989	131685	79256	25785	23516	43824	136945
336004	AITERN	553	2687	56	21	216	505	75	1394	145	443
336006	BAD BELLINGEN	3410	11277	580	384	1574	1843	793	779	2912	2902
336008	BINZEN	2472	7340	339	745	1600	670	29	373	780	544
336010	BOELLEN	101	372	7	50	62	31	20	21	13	214
336012	BUERCHAU	221	554	28	12	98	195	12	10	3	201
336014	EFRINGEN-KIRCHEN	7472	16202	909	2865	4246	2912	1573	555	811	4778
336019	EIMELDINGEN	1800	3905	222	453	1176	505	12	0	460	289
336020	ELBENSCHWAND	183	572	11	1	66	242	3	182	2	142
336024	FISCHINGEN	589	1234	63	9	394	259	1	240	116	63
336025	FROEHND	466	1493	33	-1	209	310	125	407	105	227
336034	HASEL	1040	2545	87	104	646	547	40	397	223	475
336036	HAUSEN IM WIESENTAL	2333	5418	227	1331	1451	613	277	266	328	1680
336043	INZLINGEN	2604	5549	276	391	1908	852	59	538	904	1203
336045	KANDERN,STADT	7515	17681	907	1391	3666	4733	1197	490	1683	4656
336050	LOERRACH,STADT	44253	116862	6429	19594	28612	14887	4738	2887	7604	33017
336057	MAULBURG	3805	10540	638	3120	2517	83	506	894	1354	2988
336060	NEUENWEG	343	1647	28	13	141	336	82	694	13	329
336067	RAICH	258	798	32	-12	119	240	0	361	5	105
336069	RHEINFELDEN(BADEN),ST.	30458	69724	3819	8769	20575	13273	2957	741	6869	16607
336073	RUEMMINGEN	1348	2545	180	213	1053	478	3	20	349	265
336074	SALLNECK	329	786	31	114	130	267	1	107	9	113
336075	SCHALLBACH	631	1268	65	18	389	308	1	120	172	86
336078	SCHLIENGEN	4418	14165	558	1088	2002	2662	486	1792	1954	2623
336079	SCHOENAU I. SCHWARZW. ST	2566	8181	369	1314	1380	1310	495	623	957	1567
336080	SCHOENENBERG	337	969	25	1	191	230	51	243	68	52
336081	SCHOPFHEIM,STADT	17635	42709	2341	6563	10936	8107	2324	200	1682	12429
336082	SCHWOERSTADT	2524	4688	227	709	1606	810	211	0	507	1455
336084	STEINEN	9652	22779	1151	4416	6363	4143	1306	797	1197	5949
336086	TEGERNAU	378	985	44	49	242	220	46	85	6	152
336087	TODTNAU,STADT	5209	18334	785	3246	2652	970	920	796	4384	6902
336089	TUNAU	177	702	16	1	93	120	52	349	36	35
336090	TUNZENFELD	652	2305	74	343	377	136	85	542	171	231
336091	WEIL AM RHEIN,STADT	27353	68405	3911	15573	17954	9474	3276	825	3516	18314
336094	WEMBACH	269	573	38	192	175	6	5	53	57	59
336096	WIEDEN	570	1742	78	10	240	340	98	273	227	567
336097	WIES	767	1454	87	24	334	613	27	205	19	209
336098	WIESLET	511	1924	47	21	309	259	7	0	6	199
336100	WITTLINGEN	716	4065	75	19	457	295	0	0	171	89
336103	ZELL IM WIESENTAL,ST.	6740	22439	731	2448	4032	3267	2039	4468	2235	5148
336104	MALSBURG-MARZELL	1664	4098	143	92	786	1110	119	668	313	851
336105	GRENZACH-WYHLEN	13512	35235	3007	13249	10303	368	1434	1	1176	7976
336106	HAEG-EHRSBERG	991	2819	63	46	406	725	298	118	284	810
337	LKR WALDSHUT	161688	420889	22799	64409	95023	54012	22971	31241	40279	101376
337002	ALBBRUCK	7055	16015	749	3133	4160	2518	937	176	1578	3528
337013	BERNAU	1987	6005	374	594	873	648	549	591	1088	1728
337022	BONNDORF I. SCHWARZW. ST	6179	18814	946	3414	2958	1992	1075	1390	3246	3947
337027	DACHSBERG(SUEDSCHW.)	1322	3445	164	49	458	932	217	595	425	710
337030	DETTIGHOFEN	1038	2383	119	59	430	573	128	0	453	653
337032	DOGERN	2286	7849	330	3472	1649	60	142	1524	108	1262
337038	GOERWIHL	4639	9773	387	1318	2127	2260	459	539	772	1576
337039	GRAFENHAUSEN	2220	11913	351	3223	946	47	346	2375	1092	1743
337045	HAEUSERN	1264	3892	262	300	763	418	136	1023	563	808
337049	HERRISCHRIED	2357	8783	346	595	932	1248	456	2257	991	1600
337051	HOECHENSCHWAND	2335	6785	415	270	1020	1224	242	1674	696	1064
337053	HOHENTENGEN A. HOCHRH.	3184	12490	402	664	1762	1284	643	1414	469	2008
337059	IBACH	380	1054	53	31	108	325	120	110	146	178
337060	JESTETTEN	4963	13253	607	1016	3025	1951	708	2394	405	3308
337062	KLETTGAU	7149	17140	757	3442	4234	1450	765	1223	1215	3050
337065	LAUCHRINGEN	6966	15879	952	2005	4421	2332	461	664	1393	2560
337066	LAUFENBURG(BADEN)STADT	8105	15878	938	2561	5176	2002	1012	868	788	4330
337070	LOTTSTETTEN	2222	7512	258	972	1390	719	162	276	69	1185
337076	MURG	6818	16687	710	1826	4511	2651	651	1402	1562	3604
337090	RICKENBACH	3902	8254	414	881	2105	1521	513	533	1257	1765

Verwaltungs- und Betriebs- ausgaben	Soziale Leistungen	Umlage	Sachinvestitionen		Zuweisungen für Investitionen	Schulden- stand	Netto- neuver- schuldung	Vollzeit- beschäftigte	Teilzeit- beschäftigte	Regional- schlüssel
			Erwerb von Vermögen	Bau- maßnahmen						
						1000 DM				
Anzahl										
NOCH LKR KONSTANZ										
946	12	409	30	705	35	1531	-77	14	2	335096
1396	13	782	143	5030	0	4937	2846	20	5	335097
1746	5	967	584	5233	9	1922	-151	29	5	335098
958	23	580	241	3019	160	2	-5	22	2	335099
4180	52	2788	3235	4788	0	4500	-442	88	17	335100
102743	1286	58595	37822	73282	6538	315778	12836	1669	439	336
274	0	113	0	989	0	50	-2	4	1	336004
2101	22	741	230	1484	10	6496	-74	46	8	336006
824	2	683	159	901	23	2237	-168	4	3	336008
47	0	28	37	77	5	0	0	3	0	336010
152	2	54	2	2	0	0	0	1	2	336012
4070	49	1884	498	5711	23	7101	-321	51	13	336014
577	11	400	1868	1021	21	1617	402	1	3	336019
104	0	42	166	171	0	0	0	1	1	336020
120	0	142	17	414	5	0	0	0	0	336024
279	0	111	0	608	34	125	-8	1	1	336025
371	2	254	0	592	0	1028	-23	7	0	336034
877	21	630	156	1848	0	3022	172	19	4	336036
958	18	642	83	1631	3	2967	120	15	5	336043
3128	47	1761	981	2291	893	11976	1243	62	12	336045
23560	253	12684	7558	10171	1869	88979	6730	414	93	336050
1749	25	2024	216	4003	22	7200	1394	35	13	336057
300	0	87	39	609	65	0	0	5	0	336060
154	0	61	65	72	0	0	0	1	0	336067
13089	146	8203	8027	5716	531	51690	3357	208	45	336069
416	2	337	26	273	16	966	-89	1	1	336073
101	0	73	257	48	0	0	0	1	0	336074
199	2	120	69	145	8	375	-156	0	0	336075
2652	18	962	1339	4401	0	4846	2567	40	5	336078
1269	0	510	169	1720	240	2054	-181	15	5	336079
207	0	94	5	220	61	152	-14	0	0	336080
8648	94	4397	1059	4457	123	18265	-1556	158	49	336081
638	25	618	254	258	0	1932	-99	14	2	336082
3885	58	2433	3455	3427	66	12982	1971	51	25	336084
155	0	102	91	160	0	0	0	2	0	336086
4594	60	1551	237	1344	613	16803	-87	84	28	336087
101	0	40	0	376	8	91	25	0	0	336089
267	0	165	45	969	0	590	-43	1	2	336090
11368	275	8928	6106	4473	1593	25231	-711	240	43	336091
99	0	169	5	4	11	102	-31	0	0	336094
332	0	151	7	357	4	136	-8	4	4	336096
312	0	178	341	53	0	0	0	2	0	336097
197	0	116	720	493	11	350	274	2	1	336098
253	0	159	207	830	10	565	-39	0	0	336100
4641	44	1546	1088	8561	0	11216	-118	68	28	336103
707	8	379	343	1197	10	1139	-40	9	1	336104
8279	93	4803	1889	981	265	32607	-1581	93	41	336105
688	13	217	7	224	0	888	-70	6	0	336106
88327	1205	42360	28124	112322	12814	153183	11185	1402	293	337
3035	34	1812	691	2994	1010	6876	-272	42	17	337002
1866	31	530	29	819	0	1066	-210	26	1	337013
3141	73	1564	453	3479	18	1618	-288	55	17	337022
1021	46	314	118	605	0	0	0	10	0	337027
498	12	239	200	299	2	726	-40	17	2	337030
1315	9	1078	363	6300	0	1186	-44	16	3	337032
1650	16	1139	415	3585	187	2466	-109	21	3	337038
1830	24	595	1215	5819	0	1077	-56	23	1	337039
560	2	300	20	1856	0	666	-39	13	5	337045
1988	10	550	541	3047	0	2751	-254	22	4	337049
893	32	480	655	2138	662	3550	-101	13	2	337051
1638	52	726	116	6380	0	1874	-237	26	3	337053
294	5	87	12	86	0	144	-15	2	0	337059
1998	27	1142	2229	6006	0	2778	-224	42	19	337060
4156	40	2251	3472	7599	0	1664	623	79	11	337062
2047	42	1826	1116	7782	384	2810	-85	37	3	337065
4322	37	1597	380	3104	322	10184	408	77	16	337066
2231	10	580	174	1546	40	1830	-191	20	2	337070
2963	72	1872	2768	2797	614	2606	794	52	4	337076
1876	20	697	172	1789	0	4367	693	23	5	337090

Noch: 18. Ausgewählte Einnahmen und Ausgaben der Gemeinden Baden-Württembergs 1993 in 1000 DM

Regional- schlüssel	Land (LD) Regierungsbezirk (RB) Region (RG) Stadtkreis (SKR) Landkreis (LKR) Gemeinde	Einwohner am 30.6.1993	Bereinigte Einnahmen insgesamt	Grund- steuern A und B	Gewerbe- steuer (netto)	Gemeinde- anteil an der Einkommen- steuer	Zuweisungen von Bund und Land			Verwaltungs- und Benutzungs- gebühren	Personal- ausgaben
							allgem. Zuwei- sungen	für lfd. Zwecke, Erstatt.	für Investi- tionen		
		1000 DM									
NOCH LKR WALDSHUT											
337096	BAD SAECKINGEN,STADT	15775	40596	2965	10386	11072	3603	2319	620	4097	11109
337097	ST. BLASIEN,STADT	4650	12392	772	1134	1966	2521	858	2306	722	4718
337106	STUEHLINGEN,STADT	5391	14886	700	3412	2607	2442	1007	1136	561	2722
337108	TODTMOOS	2255	6131	487	403	967	1335	377	677	1027	1770
337116	WEHR,STADT	13157	29760	1746	6003	8950	1588	1624	289	3515	9038
337118	WEILHEIM	2822	6699	301	336	1507	1400	314	1451	529	1538
337123	WUTOESCHINGEN	6293	14794	631	2184	3513	2290	702	1165	762	2772
337124	EGGINGEN	1580	3759	137	444	769	887	149	341	321	849
337125	KUESSABERG	5108	12308	597	984	3339	1778	492	813	1280	2903
337126	WALDSHUT-TIENGEN,STADT	22229	61487	4166	7994	14810	6336	4536	983	8383	19732
337127	WUTACH	1173	2768	144	85	524	735	116	133	328	514
337128	UEHLINGEN-BIRKENDORF	4884	11505	620	1220	1952	2943	755	304	436	3102
R E G I E R U N G S B E Z I R K T U E B I N G E N											
4	RB TUEBINGEN	1698519	5128390	225322	896012	996886	715478	247515	292610	641108	1208410
R E G I O N N E C K A R - A L B											
41	RG NECKAR-ALB	661258	1941125	86894	316068	413593	279577	81957	95672	239056	497371
415	LKR REUTLINGEN	268639	826809	37027	129813	175370	101165	35550	48601	99457	213222
415014	DETTINGEN AN DER ERMS	9186	22812	1363	4864	6380	2194	612	385	1125	5300
415019	ENINGEN UNTER ACHALM	9933	27388	1358	3151	6962	2929	1003	2	1677	6992
415027	GOMADINGEN	2106	5526	238	218	1127	1195	218	443	693	1501
415028	GRABENSTETTEN	1472	2981	148	781	820	474	9	24	317	469
415029	GRAFENBERG	2508	6055	253	539	1675	814	372	767	798	1401
415034	HAYINGEN,STADT	2159	5735	314	374	947	1271	246	972	229	1739
415039	HUELLEN	2898	5818	300	423	1905	1044	225	348	699	1131
415048	MEHRSTETTEN	1368	3892	184	151	623	498	303	526	443	928
415050	METZINGEN,STADT	21414	62737	3718	14345	14284	1401	3075	1678	7478	17597
415053	MUENSINGEN,STADT	13047	34869	1588	3063	6310	7038	1913	3034	2669	8847
415058	PFRONSTETTEN	1584	4975	208	134	500	1194	0	805	444	650
415059	PFULLINGEN,STADT	17326	56838	2924	9096	12721	3381	2963	2013	9116	14450
415060	PLIEZHAUSEN	8238	27210	1014	3415	5289	2339	1200	1739	752	4590
415061	REUTLINGEN,STADT	107554	378936	15718	65225	75160	49313	15683	22321	55810	107510
415062	RIEDERICH	4329	9165	554	2636	3284	129	434	50	635	2467
415073	TROCHTELFINGEN,STADT	6175	15390	676	2708	3319	2583	803	1528	590	3531
415078	BAD URACH,STADT	12586	38710	1920	6201	8089	5088	2444	834	4685	9510
415080	WANNWEIL	5078	12168	430	1204	3215	1917	229	384	1074	2023
415085	ZWIEFALTEN	2371	6211	333	532	1130	1129	267	827	953	1599
415086	GUTSBEZIRK MUENSINGEN	195	2257	16	1	70	62	20	1776	195	283
415087	WALDDORFHAESLACH	4339	9920	420	1036	2798	1672	535	590	1505	2239
415088	ROEMERSTEIN	3636	11068	384	1228	2173	1259	398	1669	1180	1909
415089	ENGSTINGEN	4471	11510	440	1189	2711	1706	543	606	1348	2817
415090	HOHENSTEIN	3406	14826	568	2583	1602	1977	322	1715	1150	1460
415091	SONNENBUEHL	6576	16400	645	1998	4045	2345	648	1717	517	3763
415092	LICHTENSTEIN	9774	22484	804	2275	5398	4419	675	955	3041	5486
415093	ST. JOHANN	4910	10928	512	444	2835	1795	410	893	331	3029
416	LKR TUEBINGEN	202406	572977	24928	70616	116079	127648	22315	16187	77583	161448
416006	BODELSHAUSEN	5457	14354	711	3022	3029	2125	496	1018	564	3402
416009	DETTENHAUSEN	5165	10860	519	2201	4056	608	463	78	900	3535
416011	DUSZLINGEN	4519	11927	531	2954	3035	137	170	298	2166	2750
416015	GOMARINGEN	7525	16289	852	1769	4599	1894	275	425	2539	3351
416018	HIRRLINGEN	2478	5267	245	644	1233	1186	233	48	629	1073
416022	KIRCHENTELLINSFURT	5242	12408	538	1900	3394	1992	731	233	1769	3161
416023	KUSTERDINGEN	7566	18476	1074	1949	4077	4453	504	696	850	4368
416025	MOESSINGEN,STADT	18066	57638	2270	4455	9461	11258	1347	2491	4723	12717
416026	NEHREN	3559	9338	375	1825	1917	1109	265	70	1311	2025
416031	OFTERDINGEN	4054	8936	433	1455	2649	1031	316	342	263	2076
416036	ROTTENBURG A.NECKAR,ST	38150	102059	4094	11110	21652	26408	4054	3944	11362	22351
416041	TUEBINGEN,UNIV.-STADT	83237	265865	11552	33543	47425	65863	12044	4650	47437	91398
416048	AMMERBUCH	10615	21108	1058	2902	6418	5414	869	709	894	5730
416049	NEUSTETTEN	2941	7606	280	250	1300	1786	186	523	949	1310
416050	STARZACH	3832	10848	395	636	1835	2385	361	661	1227	2204

Verwaltungs- und Betriebs- ausgaben	Soziale Leistungen	Umlage	Sachinvestitionen		Zuweisungen für Investitionen	Schulden- stand	Netto- neuver- schuldung	Vollzeit- beschäftigte	Teilzeit- beschäftigte	Regional- schlüssel
			Erwerb von Vermögen	Bau- maßnahmen				30.6.1993		
			1000 DM					31.12.1993	Anzahl	

NOCH LKR WALDSHUT

10354	104	4650	1955	3211	1618	24830	4384	157	26	337096
3162	52	961	1698	3150	5453	2004	-229	49	13	337097
4981	21	1339	771	3640	6	7299	-79	34	6	337106
2968	14	556	119	1858	0	2190	-239	22	3	337108
5804	37	3827	1588	5688	94	17219	2449	131	23	337116
1267	3	626	110	2114	131	4403	-34	13	7	337118
1564	25	1552	466	5680	1505	743	708	41	6	337123
550	9	355	99	2277	45	327	-37	13	1	337124
1808	18	1268	635	3038	45	5612	-383	45	9	337125
13701	301	6465	4367	10780	667	32672	4322	246	62	337126
921	3	287	71	462	0	297	-40	7	4	337127
1925	25	1095	1108	2392	10	5348	10	28	15	337128

REGIERUNGSBEZIRK TUEBINGEN

967004	90103	493497	344640	1169466	79500	1939129	131439	16263	4071	4
REGION NECKAR - A L B										
371107	32516	196194	110985	400659	18996	781626	12973	6437	1768	41
155389	28737	79189	54186	177409	9287	242194	2712	2769	692	415
3981	59	2593	1007	5506	106	5386	145	64	13	415014
3488	439	1918	2821	5496	0	11511	-1027	118	16	415019
702	0	478	71	681	45	576	-92	27	8	415027
659	0	368	117	494	0	44	-41	6	1	415028
1123	11	608	263	2288	3	3072	423	28	3	415029
968	20	496	222	2783	13	3067	849	25	5	415034
954	12	652	119	2000	0	2220	-208	12	3	415039
493	7	365	137	1456	0	412	-59	14	4	415048
11880	47	7564	1528	9858	270	36001	5202	218	65	415050
6597	76	3369	2151	11742	149	12042	-688	91	43	415053
304	0	360	412	1550	0	1935	-403	5	1	415058
11945	18	5249	5798	14319	665	33588	4466	163	59	415059
4782	13	2296	4150	11415	34	10163	93	70	15	415060
73413	27686	35369	20332	52142	6923	74247	-7106	1390	296	415061
1518	17	1793	1132	3195	0	2284	504	32	8	415062
3049	45	1454	1224	3302	51	6152	-541	79	17	415073
8169	140	3437	3261	7455	397	13908	-781	120	26	415078
1802	13	1280	808	3245	200	550	-36	32	4	415080
1521	22	546	48	1374	2	2001	-350	16	8	415085
142	0	16	2	0	0	0	0	0	0	415086
1772	14	1025	263	4006	0	1359	-205	37	9	415087
1895	29	915	1866	5855	48	2255	-384	17	16	415088
2424	15	1087	960	2033	9	6803	996	28	13	415089
2312	19	754	296	6756	7	2074	-186	25	6	415090
2645	18	1671	1621	8515	155	4820	2678	43	13	415091
4399	0	2666	2421	7077	9	422	-135	59	33	415092
2453	17	861	1155	2867	201	5302	-402	50	7	415093
114171	2554	58123	24332	98507	4107	283001	11063	2072	537	416
1736	30	1256	449	3372	1	4057	-179	56	10	416006
2019	80	1506	803	1148	80	6169	203	53	14	416009
3101	30	1416	2022	3263	109	1284	-101	31	9	416011
2859	0	2149	1351	3606	179	11914	23	38	12	416015
829	14	546	440	685	19	847	-55	13	5	416018
2693	18	1260	359	1864	7	3235	-304	48	7	416022
2727	42	1790	714	6318	100	3335	-143	43	22	416023
9090	137	4860	3518	11658	360	27727	441	175	35	416025
1159	10	928	278	3318	85	1720	-186	27	7	416026
1302	12	1041	516	2602	80	4873	-285	43	3	416031
22550	60	10408	6125	18221	2026	42933	177	228	96	416036
56672	2031	26696	5539	29244	600	163879	10487	1187	283	416041
4784	65	2749	1432	2785	24	3370	-364	69	24	416048
653	4	621	687	5725	310	1178	677	14	5	416049
1996	22	896	98	4698	128	6480	672	47	5	416050

Noch: 18. Ausgewählte Einnahmen und Ausgaben der Gemeinden Baden-Württembergs 1993 in 1000 DM

Regional- schlüssel	Land (LD) Regierungsbezirk (RB) Region (RG) Stadtkreis (SKR) Landkreis (LKR) Gemeinde	Einwohner am 30.6.1993	Bereinigte Einnahmen insgesamt	Grund- steuern A und B	Gewerbe- steuer (netto)	Gemeinde- anteil an der Einkommen- steuer	Zuweisungen von Bund und Land			Verwaltungs- und Benutzungs- gebühren	Personal- ausgaben
							allgem. Zuweil- sungen	für lfd. Zwecke, Erstatt.	für Investi- tionen		
		1000 DM									
417	LKR ZOLLERNALBKREIS	190213	541339	24939	115639	122144	50763	24093	30885	62016	122701
417002	BALINGEN,STADT	33149	100021	5190	22360	21807	7905	4692	5606	10565	25214
417008	BISINGEN	8571	19875	936	4106	5435	2137	991	1262	1075	4713
417010	BITZ	3712	13585	400	3343	2665	79	171	0	3481	2405
417013	BURLADINGEN,STADT	13034	35419	1631	3791	7918	5409	1461	2167	3301	8826
417014	DAUTMERGEN	381	884	41	44	195	224	20	66	95	117
417015	DORMETTINGEN	1014	4910	147	2852	422	20	99	504	280	520
417016	DOTTERNHAUSEN	1684	7347	240	3944	983	37	301	420	541	1480
417022	GEISLINGEN,STADT	5625	12602	467	1500	3431	2217	631	511	1556	3037
417023	GROSSELFINGEN	1823	4363	178	466	1063	716	107	53	451	802
417025	HAIGERLOCH,STADT	10643	28169	1302	6715	6605	2799	1222	1323	1243	6083
417029	HAUSEN AM TANN	504	1699	50	9	227	257	36	383	99	206
417031	HECHINGEN,STADT	18221	51992	2290	8854	10789	6447	2624	4116	6947	13608
417036	JÜNGINGEN	1449	7377	187	2974	1032	22	128	1782	505	1476
417044	MESZSTETTEN,STADT	10551	23024	1120	3089	7000	2051	2087	624	964	419
417045	NUSPLINGEN	1984	5091	197	733	1403	105	165	793	600	956
417047	OBERNHEIM	1468	4881	145	479	983	353	133	759	236	730
417051	RANGENDINGEN	4948	12255	438	934	2956	1934	626	948	1373	2408
417052	RATSHAUSEN	735	1853	62	220	424	115	21	150	159	209
417054	ROSENFELD,STADT	5789	19797	593	5422	3301	164	625	1248	1740	3712
417057	SCHOEMBERG,STADT	4200	12920	485	1654	2425	1228	420	1772	342	1881
417063	STRASZBERG	2681	7616	277	743	1704	955	242	1336	741	1619
417071	WEILEN UNTER D.RINNEN	565	1907	57	238	345	243	34	370	135	275
417075	WINTERLINGEN	6798	14648	671	1257	4348	2467	962	339	1413	4286
417078	ZIMMERN UNTER DER BURG	447	1024	34	13	230	285	44	111	98	168
417079	ALBSTADT,STADT	50237	148079	7801	39901	34455	12597	6251	4242	24075	37551
R E G I O N D O N A U - I L L E R											
42	RG DONAU-ILLER	462092	1541087	63371	305312	263111	192352	91573	88127	206396	336548
421	SKR ULM	114736	532168	21733	94186	72136	64984	49114	18219	94787	134697
421000	ULM,UNIVERSITÄETSSTADT	114736	532168	21733	94186	72136	64984	49114	18219	94787	134697
425	LKR ALB-DONAU-KREIS	176308	511502	19663	97580	101073	70689	19242	38542	61516	96271
425002	ALLMENDINGEN	4435	9416	406	3713	2396	304	250	248	748	2391
425004	ALTHEIM	553	1050	39	451	278	19	5	41	121	114
425005	ALTHEIM (ALB)	1619	3686	154	154	878	959	32	544	514	482
425008	AMSTETTEN	3855	13270	552	3239	2000	75	354	1266	1838	2460
425011	ASSELFINGEN	885	1893	84	183	450	388	30	255	263	186
425013	BALLENDORF	632	1499	66	38	338	302	15	280	229	246
425014	BEIMERSTETTEN	2151	4471	279	502	1336	839	51	33	553	637
425017	BERGHUELEN	1866	4718	221	488	879	847	219	80	931	841
425019	BERNSTADT	1672	3256	170	221	1094	729	55	172	462	496
425020	BLAUBEUREN,STADT	11737	58022	1386	29762	7040	2370	2512	2061	5909	9805
425022	BOERSLINGEN	162	360	27	96	64	60	1	0	51	41
425024	BREITINGEN	229	431	23	13	116	133	0	0	86	28
425028	DIETENHEIM,STADT	6117	15717	668	2198	3343	2827	476	158	2139	2131
425031	DORNSTADT	8717	24476	1013	2570	5770	3969	1310	1249	3956	5188
425033	EHINGEN(DONAU),STADT	24656	81265	2764	19125	13797	10636	4088	8216	9743	18181
425035	EMERINGEN	157	885	16	2	52	114	5	464	41	42
425036	EMERKINGEN	730	2157	68	174	251	528	59	573	202	303
425039	ERBACH	11758	28716	1244	3216	7084	6190	1503	888	2662	6295
425050	GRIESINGEN	835	1694	62	41	369	592	6	98	287	191
425052	GRUNDSHEIM	193	1188	22	30	83	120	0	844	49	38
425055	HAUSEN AM BUSSEN	242	713	23	2	75	191	10	295	61	55
425062	HOLZKIRCH	233	452	36	24	144	86	15	0	96	67
425064	HUETTISHEIM	1332	3555	171	445	642	690	90	220	435	521
425066	ILLERRIEDEN	3162	7963	319	854	2034	1187	101	604	1017	1174
425071	LAICHINGEN,STADT	9706	23047	1448	4869	5557	2986	1348	1025	1920	4828
425072	LANGENAU,STADT	12454	40975	1471	3328	7308	6302	2020	3898	4500	7202
425073	LAUTERACH	649	1796	53	1	160	653	3	515	132	164
425075	LONSEE	4184	9585	500	1448	2137	1425	543	58	1951	2982
425079	MERKLINGEN	1675	5689	198	1000	999	588	52	905	652	605
425081	MUNDERKINGEN,STADT	5204	11611	521	2272	3011	1491	714	1267	1039	3179
425083	NEENSTETTEN	773	1716	84	148	371	391	11	329	229	311
425084	NELLINGEN	1691	5244	203	813	893	551	130	295	647	581
425085	NERENSTETTEN	314	994	37	7	107	259	19	403	114	62
425088	OBERDISCHINGEN	1773	3303	150	263	1064	805	259	139	346	658
425090	OBERMARCHTAL	1202	3367	178	582	480	586	72	444	405	670

Verwaltungs- und Betriebs- ausgaben	Soziale Leistungen	Umlage	Sachinvestitionen		Zuweisungen für Investitionen	Schulden- stand	Netto- neuver- schuldung	Vollzeit- beschäftigte	Teilzeit- beschäftigte	Regional- schlüssel
			Erwerb von Vermögen	Bau- maßnahmen						
101547	1225	58882	32467	124743	5602	256431	-802	1596	539	417
17370	236	11090	5366	27209	2537	31193	-3086	298	120	417002
3876	42	2399	1741	5784	0	17340	1264	65	25	417008
1373	1	945	862	1253	0	368	-59	24	7	417010
7783	34	3353	1597	7640	350	21718	-687	107	37	417013
196	0	82	11	302	0	755	78	4	2	417014
442	2	422	126	2679	7	584	-66	10	2	417015
899	19	1286	539	1936	151	2436	-232	23	8	417016
2745	53	1324	1151	1417	0	9060	703	46	9	417022
803	11	419	24	1230	50	3232	-108	14	1	417023
4868	55	2802	1366	4296	1287	27001	-1481	75	29	417025
241	0	115	26	1107	0	276	-32	6	2	417029
10222	166	5376	1582	13359	137	37816	134	159	52	417031
1095	6	1814	43	4742	8	625	-65	22	10	417036
4362	8	3029	2500	5207	338	4630	-839	104	19	417044
1166	16	586	168	1113	0	2286	-151	13	3	417045
800	3	404	635	2440	20	1822	1300	9	2	417047
2102	11	1201	377	2975	0	1327	-150	36	11	417051
393	0	226	162	284	455	923	-110	10	0	417052
3361	36	1917	990	4384	17	7115	-581	36	17	417054
1403	17	1038	993	4038	2	3239	-275	22	7	417057
1067	0	630	655	4416	14	2746	567	24	4	417063
207	3	121	269	725	0	411	-23	4	0	417071
2841	35	1749	870	2015	46	6202	663	47	35	417075
229	0	89	40	318	0	226	46	3	2	417078
31704	471	16467	10374	23874	183	73100	2388	435	135	417079
REGION DONAU - ILLER										
289989	52527	141177	108491	377904	30439	578043	71278	4596	1055	42
117528	50381	44307	41156	90741	12733	263618	61941	1745	278	421
117528	50381	44307	41156	90741	12733	263618	61941	1745	278	421000
91176	868	47400	32423	155698	9102	190219	13004	1218	441	425
2488	30	1302	305	1916	47	3195	255	25	7	425002
285	0	160	6	192	0	0	-1	0	2	425004
532	2	370	63	2674	292	1423	-124	5	1	425005
1706	33	2280	453	4655	272	7469	1755	29	11	425008
478	0	228	233	1201	18	1175	239	0	3	425011
179	0	157	204	106	148	397	-36	1	1	425013
524	7	524	246	2147	135	852	-241	9	6	425014
638	4	416	178	243	0	1600	-111	10	4	425017
703	3	391	127	614	180	2826	-226	7	3	425019
8370	20	3170	2241	14590	549	11338	-828	122	54	425020
58	0	33	0	52	3	0	0	0	0	425022
62	0	49	0	284	19	137	-8	1	0	425024
3452	25	2310	1361	5549	267	8649	1003	54	9	425028
4209	52	2399	1388	4254	36	10286	-1018	45	31	425031
16251	218	7185	5429	21901	718	22380	4305	210	40	425033
114	0	31	58	725	38	50	-11	0	0	425035
183	2	162	227	741	10	546	217	2	1	425036
6185	46	2931	3405	12035	290	18513	4150	103	31	425039
169	0	188	65	284	86	668	-5	2	0	425050
55	0	47	1	444	6	6	-9	0	0	425052
89	0	51	10	306	25	335	25	0	1	425055
105	0	58	9	71	21	0	0	0	0	425062
391	1	282	313	1201	12	1231	-27	5	5	425064
1074	16	787	311	2656	1303	4431	659	11	4	425066
4366	21	2572	1923	6496	121	6775	1905	95	25	425071
6172	65	3263	2699	17066	2	16118	-1303	94	42	425072
215	1	133	69	982	1	467	175	1	0	425073
1936	42	1058	414	422	55	12535	-254	30	18	425075
1063	10	389	72	2730	0	2289	834	6	7	425079
2086	42	1414	79	2280	23	9902	-101	34	21	425081
320	0	180	15	228	312	943	-20	2	1	425083
1059	18	443	122	914	115	2059	-86	9	2	425084
114	0	70	0	715	57	401	50	0	0	425085
795	6	436	105	190	263	2118	-124	7	3	425088
415	12	291	147	948	64	729	-71	8	3	425090

Noch: 18. Ausgewählte Einnahmen und Ausgaben der Gemeinden Baden-Württembergs 1993 in 1000 DM

Regional- schlüssel	Land (LD) Regierungsbezirk (RB) Region (RG) Stadtkreis (SKR) Landkreis (LKR) Gemeinde	Einwohner am 30.6.1993	Bereinigte Einnahmen insgesamt	Grund- steuern A und B	Gewerbe- steuer (netto)	Gemeinde- anteil an der Einkommen- steuer	Zuweisungen von Bund und Land			Verwaltungs- und Benutzungs- gebühren	Personal- ausgaben
							allgem. Zuwei- sungen	für lfd. Zwecke, Erstatt.	für Investi- tionen		
		Anzahl	1000 DM								
NOCH LKR ALB-DONAU-KREIS											
425091	OBERSTADION	1369	3640	138	382	619	884	30	728	384	451
425092	OELLINGEN	442	1249	52	41	174	318	0	383	132	50
425093	OEPFINGEN	1998	5886	172	245	1243	998	47	63	595	624
425097	RAMMINGEN	1233	3064	124	75	615	744	83	304	383	467
425098	RECHTENSTEIN	314	738	29	21	268	55	2	170	64	52
425104	ROTTENACKER	2032	5703	217	1342	1050	733	8	723	249	777
425108	SCHELKLINGEN,STADT	6920	20397	631	5339	3703	2770	521	2134	2386	4293
425110	SCHNUERPFLINGEN	1311	4730	133	200	706	627	147	173	414	657
425112	SETZINGEN	632	1723	56	37	255	479	3	431	184	147
425123	UNTERMARCHTAL	919	2426	48	45	295	738	9	582	252	292
425124	UNTERSTADION	616	1828	79	194	299	133	5	87	179	181
425125	UNTERWACHINGEN	149	294	19	-0	43	127	5	4	45	29
425130	WEIDENSTETTEN	1138	2868	124	209	590	645	83	490	473	539
425134	WESTERHEIM	2593	6047	332	1754	1548	85	177	264	1111	1339
425135	WESTERSTETTEN	1963	4818	166	413	1136	918	157	35	701	973
425137	ILLERKIRCHBERG	4136	8562	443	705	2727	1438	90	531	1561	1207
425138	STAIG	2937	7068	333	442	1912	1230	117	426	783	828
425139	HEROLDSTATT	2164	6349	269	371	1093	1050	102	1409	1056	943
425140	BALZHEIM	1752	5077	203	605	842	650	81	449	568	748
425141	BLAUSTEIN	14137	40852	1439	2887	9355	5873	1216	1291	5667	8517
426	LKR BIBERACH	171048	497418	21975	113546	89902	56678	23217	31365	50093	105580
426001	ACHSTETTEN	3387	7775	348	1593	1698	790	221	545	480	1226
426005	ALLESHAUSEN	453	1121	54	26	201	322	24	278	111	178
426006	ALLMANNSEWILER	279	661	26	3	137	186	2	10	45	49
426008	ALTHEIM	2122	4096	223	374	924	1182	265	130	123	1030
426011	ATTENWEILER	1598	3811	169	165	657	1162	209	451	476	669
426013	BAD BUCHAU,STADT	3969	13647	499	1033	2235	1502	452	1292	3176	3911
426014	BAD SCHUSSENRIED,STADT	7998	21467	1110	4155	3892	3344	1088	1599	2594	5033
426019	BERKHEIM	2421	5265	288	622	920	1350	337	802	197	1099
426020	BETZENWEILER	645	1985	74	445	298	181	7	355	149	120
426021	BIBERACH A.D.RISZ,ST.	30559	113218	5235	38127	20221	802	5386	1668	16818	29020
426028	BURGRIEDEN	2812	6136	247	693	1530	1381	174	565	695	997
426031	DETTINGEN AN DER ILLER	1746	7170	303	1759	876	545	190	128	601	765
426035	DUERMENTINGEN	2376	6625	314	991	867	496	222	1391	712	1109
426036	DUERNAU	406	1301	51	3	133	312	2	530	77	55
426038	EBERHARDZELL	3631	11506	405	1392	1524	1781	552	552	3240	3236
426043	ERLENMOOS	1433	3988	174	1191	706	910	170	111	287	761
426044	EROLZHEIM	2712	7512	317	863	1115	1461	354	177	296	1050
426045	ERTINGEN	4895	19171	491	1269	2141	2043	572	2109	2982	4510
426058	HOCHDOORF	1944	6820	200	386	976	1024	173	1060	299	994
426062	INGOLDINGEN	2629	7100	281	392	1159	1568	451	265	624	1409
426064	KANZACH	514	1344	72	77	219	273	23	226	129	126
426065	KIRCHBERG AN DER ILLER	1746	3701	246	540	808	778	224	29	415	809
426066	KIRCHDORF AN DER ILLER	2928	13514	346	7205	1400	61	489	842	893	1463
426067	LANGENENSINGEN	3319	10261	416	806	1573	1903	393	1818	946	2040
426070	LAUPHEIM,STADT	17457	46926	2307	12647	9970	6159	2959	3319	2455	11465
426071	MASELHEIM	4385	9600	377	1352	2026	2475	105	890	742	1334
426073	MIETINGEN	3501	7857	319	646	1707	1622	233	912	919	1584
426074	MITTELBIBERACH	3203	7722	291	912	1573	1663	400	1051	1145	1559
426078	MOOSBURG	182	429	19	40	77	92	1	20	35	6
426087	OCHSENHAUSEN,STADT	7628	27302	1036	12465	4116	167	1897	279	1868	5387
426090	OGGELSHAUSEN	892	1888	95	141	486	424	2	1	219	183
426097	RIEDLINGEN,STADT	9211	24850	1405	6072	4978	2725	1637	1393	1372	6653
426100	ROT AN DER ROT	4242	9734	446	1239	1806	2071	598	1904	119	1672
426108	SCHWENDI	5849	13039	693	4260	3187	926	833	31	308	2951
426109	SEEKIRCH	217	835	34	16	95	128	1	374	62	43
426113	STEINHAUSEN A.D.ROTTUM	1736	3582	171	242	589	1277	262	129	485	837
426117	TANNHEIM	2023	3356	274	267	1055	993	176	159	76	841
426118	TIEFENBACH	506	1059	46	29	172	340	25	240	101	143
426120	UMMENDORF	3821	9469	345	882	2070	1905	288	111	699	1139
426121	UNLINGEN	2282	6660	275	559	1011	1276	279	886	696	1050
426124	UTTENWEILER	3308	8627	400	501	1300	2216	280	836	846	1214
426125	WAIN	1474	4110	209	1080	728	213	144	413	397	818
426128	WARTHAUSEN	4275	11116	521	3161	2747	436	377	81	686	2020
426134	SCHEMMERHOFEN	6750	15952	650	2403	3527	3293	574	1362	223	2638
426135	GUTENZELL-HUERBEL	1584	4112	176	518	473	921	166	39	274	383

Verwaltungs- und Betriebs- ausgaben	Soziale Leistungen	Umlage	Sachinvestitionen		Zuweisungen für Investitionen	Schulden- stand	Netto- neuver- schuldung	Vollzeit- beschäftigte	Teilzeit- beschäftigte	Regional- schlüssel
			Erwerb von Vermögen	Bau- maßnahmen						
								31.12.1993		
1000 DM								Anzahl		
NOCH LKR ALB-DONAU-KREIS										
495	3	291	43	1987	89	1976	1142	3	3	425091
126	0	101	16	627	59	309	-29	0	0	425092
758	18	464	1421	908	465	1976	-148	7	3	425093
271	0	277	904	689	269	1876	130	5	1	425097
86	0	82	0	322	1	230	41	0	0	425098
739	3	412	261	2539	164	1898	-93	9	0	425104
3710	44	1645	1364	6177	341	5039	750	43	19	425108
383	2	222	560	1411	10	952	49	10	4	425110
231	0	143	148	854	76	566	-52	0	1	425112
290	4	221	97	1616	6	1173	979	3	0	425123
180	2	166	395	539	327	991	415	1	0	425124
58	0	37	60	12	2	154	-13	0	0	425125
292	2	234	92	551	339	780	-79	6	5	425130
1614	0	855	166	3330	769	474	-121	15	11	425134
751	3	456	424	934	482	1205	-144	15	2	425135
1585	10	730	714	2376	57	4694	-324	18	3	425137
1314	4	703	226	2940	61	3250	-142	12	2	425138
1425	14	457	300	1860	40	2723	287	11	8	425139
894	10	369	590	2688	6	0	0	11	1	425140
9133	75	3775	2364	11526	50	8110	-612	122	42	425141
81284	1278	49470	34913	131466	8604	124206	-3667	1633	336	426
1367	5	1119	229	2248	31	3085	265	15	3	426001
157	2	98	17	343	12	228	-21	14	0	426005
62	0	64	1	55	0	67	-11	0	1	426006
424	17	496	654	1463	31	1647	62	15	1	426008
499	0	351	84	1403	13	1361	-106	11	3	426011
2374	27	972	508	4187	8	6599	-17	101	19	426013
4573	1	2071	1320	5369	159	12914	523	62	9	426014
627	8	580	321	2392	12	1291	135	10	10	426019
184	0	179	64	499	117	473	24	8	0	426020
20212	601	11929	7068	17791	2158	20986	-4096	351	79	426021
977	9	634	417	771	0	2900	-61	11	3	426028
595	8	444	1993	1100	0	687	-489	11	7	426031
966	7	679	277	3389	0	2714	-277	20	1	426035
87	0	93	47	517	0	165	-47	1	0	426036
1550	33	840	1243	3316	326	1559	-209	73	13	426038
505	5	329	80	591	112	456	-37	11	5	426043
890	12	583	943	1792	95	879	-113	12	1	426044
2290	18	1106	960	11076	387	4082	1404	69	17	426045
562	3	464	775	2488	0	268	-96	12	3	426058
1233	11	623	69	1913	0	205	-85	18	3	426062
133	0	110	21	532	15	205	-64	1	2	426064
882	9	426	233	1152	0	385	-134	15	9	426065
1486	14	1479	618	3756	34	362	-5	62	13	426066
1088	23	744	471	4305	14	2816	-307	31	3	426067
10012	143	5008	3093	9600	2043	22832	-725	135	40	426070
1501	5	989	133	3738	301	1988	351	44	3	426071
1367	16	859	407	2550	235	4587	651	49	5	426073
883	12	694	173	1966	541	2248	-197	0	0	426074
40	0	52	84	52	23	27	-16	3	0	426078
5855	73	3415	1939	8063	376	3782	-473	87	15	426087
180	2	197	21	43	90	177	-125	6	1	426090
4073	63	2428	2068	2704	431	6293	-377	89	25	426097
1292	16	1057	412	5671	50	3478	1164	21	4	426100
2354	18	1613	935	1862	300	413	-57	67	6	426108
57	0	48	19	466	7	187	63	0	0	426109
518	21	398	320	631	35	1001	-125	17	5	426113
505	10	459	89	520	300	352	-109	20	0	426117
72	2	97	154	267	0	0	0	2	2	426118
1403	11	894	1036	2038	74	98	-41	26	5	426120
1024	17	483	900	3121	0	1633	-238	15	1	426121
989	10	717	1412	2906	3	1904	-204	21	2	426124
604	8	391	775	2311	41	773	532	17	3	426125
1297	10	1159	408	2320	199	401	-39	30	9	426128
2386	26	1710	1660	6789	31	5508	92	44	4	426134
1150	6	389	464	1402	0	190	-32	6	1	426135

Noch: 18. Ausgewählte Einnahmen und Ausgaben der Gemeinden Baden-Württembergs 1993 in 1000 DM

Regional- schlüssel	Land (LD) Regierungsbezirk (RB) Region (RG) Stadtkreis (SKR) Landkreis (LKR) Gemeinde	Einwohner am 30.6.1993	Bereinigte Einnahmen insgesamt	Grund- steuern A und B	Gewerbe- steuer (netto)	Gemeinde- anteil an der Einkommen- steuer	Zuweisungen von Bund und Land			Verwaltungs- und Benutzungs- gebühren	Personal- ausgaben
							allgem. Zuwei- sungen	für lfd. Zwecke, Erstatt.	für Investi- tionen		
		1000 DM									
R E G I O N B O D E N S E E - O B E R S C H W A B E N											
43	RG BODENSEE-OBERSCHW.	575169	1646178	75056	274632	320182	243549	73985	108812	195656	374490
435	LKR BODENSEE-KREIS	191025	553871	28921	81738	118536	74759	22864	27776	81214	133047
435005	BERMATINGEN	3493	6955	379	776	2268	1236	92	278	648	1327
435010	DAISENDORF	1260	4069	194	104	766	594	59	342	456	610
435013	ERISKIRCH	4267	9553	502	747	2459	1900	196	119	1037	1374
435015	FRICKINGEN	2415	4672	262	307	1279	997	120	374	730	955
435016	FRIEDRICHSHAFEN,STADT	55689	170095	9219	30599	38659	18698	6392	6790	27812	46137
435018	HAGNAU AM BODENSEE	1472	4778	331	402	854	454	118	305	1371	1173
435020	HEILIGENBERG	2729	5865	223	340	1181	1769	285	584	982	1223
435024	IMMENSTAAD AM BODENSEE	5745	18976	1380	3239	4885	125	633	168	2868	4828
435029	KRESSBRONN AM BODENSEE	7352	21823	1104	3093	3983	3124	1063	860	1968	4505
435030	LANGENARGEN	6796	14711	1022	1409	3812	3055	378	738	1677	3015
435034	MARKDORF,STADT	11399	31450	1609	5805	8199	3141	1186	2999	4285	7323
435035	MECKENBEUREN	12016	34920	1272	2934	6484	6690	929	2772	3118	6038
435036	MEERSBURG,STADT	5522	17837	970	556	3313	2051	503	869	5349	5809
435042	NEUKIRCH	2283	4993	212	757	772	1240	381	285	420	1068
435045	OBERTOURINGEN	3859	8242	422	1103	2052	1836	246	214	948	1575
435047	OWINGEN	3678	9116	382	1274	1830	1464	430	727	1463	1744
435052	SALEM	9904	26979	957	3169	5279	5484	1679	1682	4145	5889
435053	SIPPLINGEN	2185	7350	281	413	1173	1070	216	650	958	1487
435054	STETTEN	1029	2274	143	155	637	442	70	50	344	490
435057	TETTNGANG,STADT	16692	46669	2460	7612	10086	6630	3004	1612	5696	11114
435059	UEBERLINGEN,STADT	20704	72923	4400	14987	13127	7374	3780	2661	11288	19656
435066	UHLINGEN-MUEHLHOFEN	6862	19045	838	1453	3841	2948	629	671	2106	3775
435067	DEGGENHAUSERTAL	3674	10576	359	507	1598	2439	474	2026	1545	1931
436	LKR RAVENSBURG	257670	715553	30820	131066	135323	119190	33888	38701	72010	157600
436001	ACHBERG	1193	2090	135	151	465	660	122	87	217	328
436003	AICHSTETTEN	2382	5099	298	488	932	1217	125	592	528	813
436004	AITRACH	2557	6790	319	2758	1265	687	166	211	885	957
436005	ALTSHAUSEN	4479	13957	412	2548	2134	1521	283	1307	3623	3030
436006	AMTZELL	3099	12490	332	719	1309	1555	455	2023	609	1511
436008	AULENDORF,STADT	8368	20448	993	1779	3560	4648	995	961	4227	6482
436009	BAD WALDSEE,STADT	17310	58772	2238	9478	8179	8506	2247	6350	6898	12435
436010	BAD WURZACH,STADT	13496	40777	1510	6830	5821	7084	2641	4628	5435	9235
436011	BAIENFURT	6792	19810	667	4878	4393	2258	517	747	2751	4224
436012	BAINDT	4497	9231	404	1245	2894	1607	361	290	779	2119
436013	BERG	3764	18565	456	10801	2631	1930	265	498	845	1358
436014	BERGATREUTE	2860	5773	248	268	1280	1761	293	391	621	1184
436018	BODNEGG	2846	7245	279	460	1301	1542	1187	441	701	1702
436019	BOMS	469	1378	49	53	174	341	16	163	104	201
436024	EBENWEILER	883	2092	82	115	353	606	2	223	219	324
436027	EICHSTEGEN	447	1142	42	63	171	314	1	328	55	62
436032	FLEISCHWANGEN	464	1580	41	142	189	278	25	109	113	205
436039	GRUENKRAUT	2798	8049	270	1269	1653	849	239	413	680	775
436040	GUGGENHAUSEN	202	326	26	1	49	182	0	0	9	35
436047	HOSZKIRCH	626	1541	81	51	281	388	31	2	205	304
436049	ISNY IM ALLGAEU,STADT	14447	38550	1541	8200	6962	7292	2138	239	2991	7098
436052	KISZLEGG	8204	37131	1112	4483	3403	3080	2191	982	3841	5113
436053	KOENIGSEGGWALD	571	1845	72	166	262	260	1	552	166	153
436055	LEUTKIRCH I. ALLGAEU,ST	21494	58064	2623	11679	10411	8850	3288	2556	5614	12862
436064	RAVENSBURG,STADT	47071	142926	6821	34010	29495	18035	5553	3694	12378	39227
436067	RIEDHAUSEN	454	1201	60	31	161	206	11	435	120	164
436069	SCHLIER	3444	7199	336	696	1903	1217	223	405	869	900
436077	UNTERWALDHAUSEN	247	458	20	4	70	213	0	36	63	63
436078	VOGT	4286	8743	467	1505	2361	1221	444	175	1226	1512
436079	WALDBURG	2239	6200	237	372	1326	1025	298	999	777	1106
436081	WANGEN I. ALLGAEU,STADT	25713	54987	3492	10627	14108	10903	3812	1480	3022	15951
436082	WEINGARTEN,STADT	23392	59533	2647	9305	14413	12128	2840	1656	7089	15819
436083	WILHELMSDORF	4509	9727	364	738	1692	3392	758	766	742	1803
436085	WOLFEGG	3167	7590	382	436	1467	1946	317	1548	567	1310
436087	WOLPERTSWENDE	3841	7800	341	913	2041	1851	185	69	1049	1354
436093	EBERSBACH-MUSBACH	1467	4979	140	145	515	1061	36	1000	322	513
436094	ARGENBUHL	5623	12901	589	2715	2186	3487	1025	519	705	2312
436095	HORGENZELL	4139	8705	361	408	1659	2828	434	912	520	1844
436096	FRONREUTE	3830	9861	336	539	1856	2260	362	913	443	1213

Verwaltungs- und Betriebs- ausgaben	Soziale Leistungen	Umlage	Sachinvestitionen		Zuweisungen für Investitionen	Schulden- stand	Netto- neuver- schuldung	Vollzeit- beschäftigte	Teilzeit- beschäftigte	Regional- schlüssel
			Erwerb von Vermögen	Bau- maßnahmen						
1000 DM						31.12.1993	30.6.1993			
							Anzahl			

REGION BODENSEE - OBERSCHWABEN

305908	5060	156126	125164	390903	30065	579460	47188	5230	1248	43
102998	1280	53964	41338	144305	7548	189501	20580	2006	462	435
1233	13	848	397	1775	6	3953	-173	38	4	435005
520	3	271	245	836	22	1087	-75	7	3	435010
1758	4	964	1109	1214	35	189	-13	20	3	435013
976	4	505	387	799	205	1279	-56	18	2	435015
34900	618	17773	16878	45895	4056	57178	19169	634	150	435016
1142	0	387	1072	1056	97	620	-49	18	4	435018
1348	7	613	388	911	145	771	-142	14	1	435020
3548	37	3695	1384	1717	162	4083	-338	82	23	435024
3466	26	1841	1106	6117	106	5085	-207	62	15	435029
3553	32	1686	796	1503	18	4397	596	43	4	435030
4181	68	3091	1418	8687	355	21883	4273	104	22	435034
4252	33	2975	1082	8881	109	24213	-663	82	15	435035
3872	45	1297	365	3032	158	2848	-375	100	34	435036
765	6	560	200	1841	3	2506	638	11	4	435042
1622	21	987	379	1827	333	3736	79	20	3	435045
1426	13	815	343	2247	63	2647	-327	31	7	435047
4829	64	2468	1780	4955	330	4254	-742	114	25	435052
1872	6	526	706	2147	61	916	-141	14	8	435053
313	2	234	17	570	27	546	-60	4	3	435054
8333	102	4531	3805	15264	1208	15601	-404	145	34	435057
14503	156	5477	6102	24307	-2	17314	101	359	83	435059
2863	15	1616	497	4509	0	9317	-622	54	10	435066
1722	7	804	881	4215	52	5078	111	32	5	435067
135930	2843	68302	53895	149213	14459	290902	25040	2146	490	436
303	0	272	180	468	0	244	-32	9	11	436001
1073	45	571	185	1423	0	2025	-524	9	3	436003
893	11	688	141	2483	15	2837	-191	14	0	436004
2401	30	1028	204	1811	799	3288	-256	56	7	436005
1072	29	693	1266	5795	99	2407	132	20	7	436006
5497	81	1731	1450	3304	204	18762	-532	133	26	436008
8455	302	4536	5608	9401	270	14327	2157	161	47	436009
6516	146	3343	4199	10897	862	15680	1275	144	39	436010
2681	36	1719	1420	2594	129	5987	597	51	16	436011
1699	33	1158	411	1907	19	3366	-844	44	7	436012
2028	17	626	677	1703	4	984	-1110	19	0	436013
1488	35	596	194	1339	3	4980	-161	15	1	436014
1932	11	713	417	1864	0	2121	-214	19	15	436018
256	2	103	121	239	11	231	-66	0	3	436019
365	1	195	17	247	415	1011	-83	4	2	436024
171	0	105	68	661	12	229	-14	0	0	436027
199	0	100	35	555	42	502	-33	2	0	436032
752	2	701	101	1638	0	127	-7	9	3	436039
64	0	45	0	26	13	0	0	0	0	436040
304	0	140	18	196	86	203	-17	3	1	436047
7455	89	3527	2145	4466	1086	24433	3512	87	43	436049
4991	46	2204	8094	4936	582	8399	-490	76	5	436052
271	0	131	4	750	79	405	-21	1	1	436053
13244	159	5949	4914	15342	329	15971	1092	153	28	436055
32879	1002	14803	15058	29229	4639	69979	13798	497	90	436064
210	0	82	6	718	5	667	147	0	1	436067
1386	0	620	192	2615	0	2155	-221	11	2	436069
77	0	53	8	60	39	147	-13	0	0	436077
1394	23	1379	169	2727	225	3371	-179	30	2	436078
801	16	564	707	3203	155	2519	486	15	0	436079
11797	340	7378	1607	11920	786	17825	5098	244	55	436081
11747	261	6427	1833	9700	296	44771	1612	197	47	436082
2690	34	994	148	1719	440	3761	236	23	2	436083
1903	2	691	24	2299	43	4384	-205	16	4	436085
1433	8	903	393	1138	115	2441	-319	18	3	436087
539	2	298	326	1579	140	1466	-289	3	4	436093
2606	25	1373	509	2166	-22	1924	-191	27	6	436094
1396	33	975	312	1190	2531	4159	1211	20	7	436095
961	23	888	733	4904	8	2814	-301	16	2	436096

Noch: 18. Ausgewählte Einnahmen und Ausgaben der Gemeinden Baden-Württembergs 1993 in 1000 DM

Regional- schlüssel	Land (LD) Regierungsbezirk (RB) Region (RG) Stadtkreis (SKR) Landkreis (LKR) Gemeinde	Einwohner am 30.6.1993	Bereinigte Einnahmen insgesamt	Grund- steuern A und B	Gewerbe- steuer (netto)	Gemeinde- anteil an der Einkommen- steuer	Zuweisungen von Bund und Land			Verwaltungs- und Benutzungs- gebühren	Personals- ausgaben
							allgem. Zuwei- sungen	für lfd. Zwecke, Erstatt.	für Investi- tionen		
		1000 DM									
437	LKR SIGMARINGEN	126474	376754	15315	61828	66323	49600	17233	42335	42432	83844
437005	BEURON	918	2168	126	88	456	401	75	460	374	577
437008	BINGEN	2948	6783	281	831	1656	1332	260	427	893	1961
437031	GAMMERTINGEN,STADT	6761	21050	768	3094	3400	3108	1779	1567	2450	3908
437044	HERBERTINGEN	4483	11598	451	1229	2079	2389	358	1508	741	2090
437047	HETTINGEN,STADT	2122	6041	264	579	1246	423	255	988	843	1522
437053	HOHENTENGEN	4234	10995	397	775	1862	2647	249	1921	1301	1622
437056	ILLMENSEE	1761	3715	188	528	771	785	145	670	219	1089
437059	INZIGKOFEN	2505	6826	280	786	1206	1073	233	948	661	1396
437065	KRAUCHENWIES	4769	21662	572	8419	2302	1816	631	1468	528	2832
437072	LEIBERTINGEN	2151	5426	187	610	1032	939	128	736	536	1294
437076	MENGEN,STADT	9803	36039	1206	5972	5420	3198	1833	1733	6739	9458
437078	MESZKIRCH,STADT	8266	19717	856	3793	3764	3450	1367	2194	636	4985
437082	NEUFRA	1942	5561	193	654	1137	471	81	819	742	1131
437086	OSTRACH	6017	18261	744	2224	2616	2815	912	3389	807	2846
437088	PFULLENDORF,STADT	11859	34285	1527	14251	6596	463	1864	2711	1859	9198
437100	SAULGAU,STADT	16337	57783	2573	5432	8769	6687	2563	6274	11158	13052
437101	SCHEER,STADT	2547	6303	270	659	1438	999	190	732	1146	2496
437102	SCHWENNINGEN	1667	4189	166	138	963	342	87	1419	578	771
437104	SIGMARINGEN,STADT	16120	48552	2273	5557	9649	7258	1947	7454	5218	11460
437105	SIGMARINGENDORF	3660	8491	441	1704	2580	287	402	455	535	2186
437107	STETTEN A.KALTEN MARKT	5549	13861	554	734	3242	3744	531	694	1128	2949
437114	VERINGENSTADT,STADT	2346	6070	296	772	1185	840	459	445	863	1458
437118	WALD	2683	6822	182	570	995	1620	404	1068	876	1167
437123	SAULDORF	2265	8412	285	1582	923	918	213	1681	817	1199
437124	HERDWANGEN-SCHOENACH	2761	6147	235	848	1038	1595	266	574	783	1195

Verwaltungs- und Betriebs- ausgaben	Soziale Leistungen	Umlage	Sachinvestitionen		Zuweisungen für Investitionen	Schulden- stand	Netto- neuver- schuldung	Vollzeit- beschäftigte	Teilzeit- beschäftigte	Regional- schlüssel
			Erwerb von Vermögen	Bau- maßnahmen						
			1000 DM						31.12.1993	
66979	937	33860	29930	97385	8059	99057	1568	1078	296	437
599	2	236	0	200	0	344	-83	9	2	437005
996	16	653	317	1652	30	3346	210	28	6	437008
3654	68	1685	4640	6046	236	3420	158	43	25	437031
1950	40	1064	306	3602	82	1381	-142	23	7	437044
850	6	520	81	2090	0	2649	48	22	4	437047
1466	41	978	511	4411	293	3810	680	15	6	437053
717	8	459	355	1357	10	2423	87	13	9	437056
1158	5	568	489	1948	0	2983	369	36	1	437059
2301	44	1031	1539	3286	1293	284	-234	35	13	437065
1153	0	521	224	1098	0	2877	80	19	1	437072
7855	87	2550	4111	2907	600	6900	-747	102	40	437076
4132	34	2159	1291	7394	893	7277	1566	69	18	437078
940	16	548	78	1883	155	2650	-12	24	0	437082
2785	43	1394	727	7813	1134	4941	246	33	17	437086
7502	70	4052	1962	6166	643	2102	-625	117	32	437088
9433	152	4486	5924	12635	1251	12153	-974	159	21	437100
1303	20	599	145	2053	0	2340	591	37	9	437101
855	29	511	33	3295	167	1408	933	16	1	437102
8624	135	4816	3971	13618	313	14742	-1035	140	41	437104
1171	22	1145	938	1432	183	3895	-470	24	11	437105
3134	38	1477	630	1651	537	7645	-407	50	14	437107
1055	23	585	426	955	54	640	-96	16	7	437114
1011	19	658	340	4245	0	2992	1923	24	4	437118
1356	11	598	797	3725	145	3117	-208	13	2	437123
978	9	565	96	1923	40	2738	-290	11	5	437124

19. Ausgewählte Einnahmen und Ausgaben der Gemeinden Baden-Württembergs 1993 in DM je Einwohner

Regional- schlüssel	Land (LD) Regierungsbezirk (RB) Region (RG) Stadtkreis (SKR) Landkreis (LKR) Gemeinde	Einwohner am 30.6.1993	Bereinigte Einnahmen insgesamt	Grund- steuern A und B	Gewerbe- steuer (netto)	Gemeinde- anteil an der Einkommen- steuer	Zuweisungen von Bund und Land			Verwaltungs- und Benutzungs- gebühren	Personal- ausgaben
							allgem. Zuweil- sungen	für lfd. Zwecke, Erstatt.	für Investi- tionen		
		DM/Einwohner									
	LD BADEN-WUERTEMBERG	10200854	3167	149	569	647	449	157	147	368	809*
R E G I O N S B E Z I R K S T U T T G A R T											
1	RB STUTT GART	3825239	3333	164	645	709	385	148	150	386	830
R E G I O N S T U T T G A R T											
11	RG STUTT GART	2563970	3451	177	659	776	372	148	129	418	881
111	SKR STUTT GART	597981	5221	259	990	802	818	241	221	885	1348
111000	STUTT GART, L.-HAUPTST.	597981	5221	259	990	802	818	241	221	885	1348
115	LKR BOEBLINGEN	347266	3114	169	569	811	187	142	69	302	840
115001	AIDLINGEN	8659	2645	110	171	804	406	64	34	240	547
115002	ALTDORF	3059	2422	134	160	820	232	85	38	306	501
115003	BOEBLINGEN, STADT	46407	3469	209	852	835	39	166	54	352	1010
115004	BONDORF	4023	4065	111	202	606	440	108	372	78	542
115010	DECKENPFRONN	2345	4555	115	194	743	331	80	128	105	651
115013	EHNINGEN	7298	3118	161	280	908	31	163	55	171	743
115015	GAERTRINGEN	10969	1930	111	131	859	294	113	3	110	549
115016	GAEUFFELDEN	7638	3698	101	347	617	486	100	24	107	566
115021	HERRENBERG, STADT	28160	3192	143	399	769	421	216	89	341	875
115022	HILDRIZHAUSEN	3171	3066	107	252	769	285	83	367	238	588
115024	HOLZGERLINGEN	10685	3336	121	415	747	340	186	99	179	665
115028	LEONBERG, STADT	44196	3345	182	925	845	169	141	105	454	908
115029	MAGSTADT	8464	2873	126	381	793	211	121	44	61	596
115034	MOETZINGEN	3310	2247	82	410	474	505	40	29	67	504
115037	NUFRINGEN	4341	2709	121	525	855	28	107	14	352	582
115041	RENNINGEN, STADT	15512	2230	115	378	753	209	150	111	153	720
115042	RUTESHEIM	9347	2920	119	493	769	154	159	64	231	623
115044	SCHOENAICH	9987	2634	120	569	831	72	106	26	417	640
115045	SINDELFINGEN, STADT	60084	3256	279	669	906	38	163	24	266	1231
115046	STEINENBRONN	5478	2710	130	525	777	100	80	7	466	688
115048	WALDENBUCH, STADT	8225	3710	118	1333	792	22	98	50	544	788
115050	WEIL DER STADT, STADT	17866	2770	107	358	768	362	171	25	438	758
115051	WEIL IM SCHOENBUCH	8966	2632	127	122	847	310	76	224	279	566
115052	WEISSACH	6914	2963	150	553	734	21	65	125	288	619
115053	JETTINGEN	6399	2932	123	319	601	300	76	54	337	420
115054	GRAFENAU	5763	3936	126	164	792	365	54	137	184	504
116	LKR ESSLINGEN	491602	2990	164	553	803	216	119	88	296	737
116004	ALTBACH	5724	3312	133	858	1007	29	40	97	142	488
116005	ALTDORF	1086	2013	85	157	595	342	56	75	300	539
116006	ALTENRIET	1512	2538	107	50	792	325	41	180	233	472
116007	BALTMANNSEILER	5402	1743	110	128	820	240	50	77	79	452
116008	BEMPFLINGEN	3136	2382	119	379	813	156	68	161	361	567
116011	BEUREN	3473	2394	94	534	716	234	15	95	369	494
116012	BISSINGEN AN DER TECK	3429	2091	110	494	708	241	96	20	262	536
116014	DEIZISAU	6259	3247	158	802	853	33	74	33	139	510
116015	DENKENDORF	10305	2945	141	471	873	79	74	182	95	448
116016	DETTINGEN UNTER TECK	5376	2330	128	466	785	36	62	1	93	547
116018	ERKENBRECHTSWEILER	2011	2298	104	330	682	318	40	24	76	550
116019	ESSLINGEN A. NECKAR, ST.	92099	3446	227	644	864	267	125	50	606	1058
116020	FRICKENHAUSEN	9210	1713	121	395	755	29	102	12	70	572
116022	GROSZBETTLINGEN	3693	1975	107	154	718	344	47	29	201	463
116027	HOCHDORF	4463	2130	115	192	779	298	8	72	302	430
116029	HOLZMADEN	1819	1970	121	371	681	245	14	48	219	334
116033	KIRCHHEIM U. TECK, STADT	37594	3051	192	461	732	360	158	128	287	729
116035	KOENGEN	8885	5580	147	398	766	221	70	14	213	447
116036	KOHLBERG	2270	2006	105	394	511	232	6	123	219	435
116037	LICHTENWALD	2591	1873	107	132	729	386	43	2	258	502
116041	NECKARTAILFINGEN	3409	2600	136	470	800	29	90	88	98	608
116042	NECKARTENZLINGEN	6084	2279	118	303	749	329	280	42	239	644
116043	NEIDLINGEN	1811	3032	110	368	638	502	19	886	294	399
116046	NEUFFEN, STADT	5964	2103	109	379	693	183	153	33	269	652
116047	NEUHAUSEN A. D. FILDERN	10701	2886	162	529	875	30	69	56	56	495

* Untererfassung wegen fehlerhafter Meldung.

Verwaltungs- und Betriebs- ausgaben	Soziale Leistungen	Umlage	Sachinvestitionen		Zuweisungen für Investitionen	Schulden- stand	Netto- neuver- schuldung	Vollzeit- beschäftigte	Teilzeit- beschäftigte	Regional- schlüssel
			Erwerb von Vermögen	Bau- maßnahmen						
						31.12.1993				
DM/Einwohner								auf 1000 Einwohner		
571	110	311	201	607	62	1403	73	10	3	
R E G I E R U N G S B E Z I R K S T U T T G A R T										
597	111	321	216	655	65	1518	87	11	3	1
R E G I O N S T U T T G A R T										
607	139	332	211	614	66	1705	109	11	3	11
872	572	367	109	585	135	3745	211	17	3	111
872	572	367	109	585	135	3745	211	17	3	111000
561	7	358	276	636	33	1240	64	9	4	115
479	5	250	394	348	5	172	-29	6	2	115001
562	1	264	385	564	30	785	-59	9	2	115002
495	14	462	252	424	51	1682	29	12	3	115003
413	0	239	586	1275	0	871	-80	11	2	115004
600	2	246	690	1784	18	914	-71	7	3	115010
551	5	384	187	1075	8	211	-11	8	4	115013
399	3	292	190	459	3	1139	318	6	2	115015
328	2	245	895	911	26	477	-51	5	5	115016
494	10	291	306	789	8	1603	105	10	4	115021
315	3	257	280	1277	45	456	-61	7	4	115022
521	1	248	626	896	6	778	35	8	3	115024
851	6	350	140	726	15	1444	191	10	4	115028
512	2	280	439	1008	2	39	-6	7	3	115029
364	4	218	203	667	10	694	-39	6	2	115034
436	4	317	909	614	1	7	-3	7	2	115037
449	4	298	138	683	7	532	142	10	4	115041
470	4	326	346	979	63	156	-12	6	4	115042
535	9	307	191	494	55	1287	50	6	4	115044
650	13	483	199	306	82	2257	82	13	6	115045
567	0	302	51	869	21	580	-57	10	3	115046
515	0	436	151	633	1	840	-57	8	6	115048
576	6	292	162	316	21	537	-55	8	5	115050
437	2	263	102	898	13	1322	34	8	3	115051
445	4	481	179	853	59	126	125	6	4	115052
379	3	265	304	1179	28	1045	19	6	1	115053
643	3	255	1212	1033	3	1138	86	9	1	115054
519	10	320	167	641	44	1139	116	10	3	116
473	2	350	123	1178	121	255	-23	10	2	116004
300	0	273	117	671	0	356	-24	3	5	116005
399	0	249	207	1011	0	778	368	5	2	116006
313	6	276	94	363	0	246	-17	7	2	116007
339	4	266	148	547	43	453	-49	9	1	116008
421	2	275	69	723	171	250	142	16	3	116011
366	4	289	59	383	10	260	-19	7	3	116012
812	4	352	153	1643	15	569	380	7	1	116014
562	6	315	198	577	32	207	-17	6	2	116015
414	5	301	176	397	40	914	-14	11	0	116016
460	1	239	150	61	1	422	-40	8	2	116018
535	22	351	147	322	42	1901	48	14	3	116019
344	3	325	29	302	12	343	37	7	2	116020
348	27	266	122	682	0	318	64	7	1	116022
380	1	265	86	273	0	1118	-67	4	1	116027
398	1	270	51	317	8	699	-107	5	2	116029
566	8	299	395	929	45	1356	288	13	3	116033
436	9	277	604	213	2	219	-9	7	2	116035
349	4	278	85	740	0	1385	139	8	1	116036
402	3	238	384	530	0	322	-15	8	3	116037
571	2	329	47	1120	83	923	-117	10	1	116041
601	0	198	21	144	5	992	-69	8	4	116042
236	15	198	6	1432	39	322	-25	5	1	116043
490	0	265	70	438	0	812	106	10	3	116046
470	13	344	546	1120	32	864	770	6	2	116047

Noch: 19. Ausgewählte Einnahmen und Ausgaben der Gemeinden Baden-Württembergs 1993 in DM je Einwohner

Regional- schlüssel	Land (LD) Regierungsbezirk (RB) Region (RG) Stadtkreis (SKR) Landkreis (LKR) Gemeinde	Einwohner am 30.6.1993	Bereinigte Einnahmen insgesamt	Grund- steuern A und B	Gewerbe- steuer (netto)	Gemeinde- anteil an der Einkommen- steuer	Zuweisungen von Bund und Land			Verwaltungs- und Benutzungs- gebühren	Personal- ausgaben
							allgem. Zuwe- isungen	für lfd. Zwecke, Erstatt.	für Investi- tionen		
		Anzahl	DM/Einwohner								
NOCH LKR ESSLINGEN											
116048	NOTZINGEN	3380	2551	97	192	767	308	47	18	327	525
116049	NUERTINGEN,STADT	39407	2804	175	314	730	379	190	41	332	814
116050	OBERBOIHINGEN	5069	2028	144	327	701	270	117	89	161	538
116053	OHMDEN	1752	2015	95	81	681	444	72	2	238	503
116054	OWEN,STADT	3165	2477	123	542	758	25	50	176	105	577
116056	PLOCHINGEN,STADT	12718	4187	153	434	859	191	165	189	126	712
116058	REICHENBACH A.D.FILS	7400	3060	165	399	835	271	102	137	95	674
116063	SCHLAITDORF	1541	2345	112	242	651	484	61	174	280	518
116068	UNTERENSINGEN	4271	3100	121	898	778	27	73	45	301	473
116070	WEILHEIM A.D.TECK,ST.	9346	2448	146	543	711	152	140	50	79	644
116071	WENDLINGEN A.NECKAR,ST	15627	3788	157	431	763	223	131	98	182	549
116072	WERNAU(NECKAR),STADT	12019	2911	138	733	862	126	51	55	220	549
116073	WOLFSCHLUGEN	5514	3104	126	848	839	29	75	18	147	550
116076	AICHWALD	8127	2157	118	517	888	74	65	37	151	503
116077	FILDERSTADT,STADT	40584	2868	148	646	745	326	125	39	209	747
116078	LEINFELD.-ECHTERD.,ST.	35454	3309	181	900	903	44	145	326	317	905
116079	LENNINGEN	9179	2572	120	627	672	315	116	116	97	539
116080	OSTFILDERN,STADT	29592	2680	148	676	864	42	137	47	297	828
116081	AICHTAL,STADT	9151	2620	124	700	830	77	68	36	304	620
117	LKR GOEPPINGEN	250386	2688	135	426	686	333	106	137	288	661
117001	ADELBERG	2039	1797	138	229	692	117	8	224	80	701
117002	AICHELBERG	979	1709	118	179	612	383	42	60	32	450
117003	ALBERSHAUSEN	4070	2487	111	206	738	243	92	323	284	441
117006	BAD DITZENBACH	3414	2474	134	331	608	373	67	217	76	478
117007	BAD UEBERKINGEN	3837	2978	164	855	720	30	46	89	518	573
117009	BIRENBACH	1815	2026	102	208	712	262	103	2	52	574
117010	BOEHMENKIRCH	5180	2785	107	478	542	321	78	99	52	596
117011	BOERTLINGEN	1781	1628	103	57	640	471	21	154	-73	337
117012	BOLL	5048	2226	121	341	591	314	89	201	124	555
117014	DEGGINGEN	5848	2240	105	391	674	300	29	129	193	567
117015	DONZDORF,STADT	11491	2021	105	302	730	316	131	32	244	510
117016	DRACKENSTEIN	418	2069	96	250	497	636	0	3	35	201
117017	DUERNAU	1625	5210	130	163	616	394	13	546	70	359
117018	EBERSBACH A.D.FILS,ST.	15935	2308	121	294	766	385	131	34	110	629
117019	EISLINGEN/FILS,STADT	19393	2638	148	447	663	279	116	250	277	616
117020	ESCHENBACH	2099	2674	144	381	585	398	27	206	312	275
117023	GAMMELSHAUSEN	1582	1616	90	61	667	438	7	38	60	388
117024	GEISLINGEN A.D.ST.,ST.	27951	3304	136	541	662	355	165	375	547	955
117025	GINGEN AN DER FILS	4319	2121	107	204	708	307	57	68	182	449
117026	GOEPPINGEN,STADT	55279	3250	177	612	718	361	157	82	452	934
117028	GRUIBINGEN	2400	1960	113	501	533	304	51	113	122	496
117029	HATTENHOFEN	3011	1795	112	287	696	224	81	16	66	545
117030	HEININGEN	5366	2249	119	332	716	331	69	11	308	437
117031	HOHENSTADT	602	1716	110	354	359	553	73	8	55	500
117033	KUCHEN	5841	1834	113	132	743	414	42	81	60	351
117035	MUEHLHAUSEN IM TAELE	1043	1834	139	268	629	290	66	75	41	438
117037	OTTENBACH	2271	2355	103	293	609	408	20	53	305	347
117038	RECHBERGHAUSEN	5300	2107	105	198	745	396	24	123	-18	360
117042	SALACH	7489	3175	121	266	631	305	56	105	394	462
117043	SCHLAT	1700	1826	97	131	685	420	19	130	47	377
117044	SCHLIERBACH	3584	2616	134	409	752	68	70	60	299	551
117049	SUESZEN	10100	2550	131	520	702	421	110	135	245	513
117051	UHINGEN	12924	2653	136	497	695	281	98	46	142	664
117053	WAESCHENBEUREN	3362	2352	93	125	531	580	59	30	106	371
117055	WANGEN	3375	1914	99	335	692	296	6	57	258	308
117058	WIESENSTEIG,STADT	2499	1845	125	243	631	314	94	14	69	540
117060	ZELL UNTER AICHELBERG	2591	3501	142	408	647	24	90	296	248	792
117061	LAUTERSTEIN,STADT	2825	2037	75	144	651	389	18	152	384	367
118	LKR LUDWIGSBURG	481731	2891	142	632	762	249	116	105	243	759
118001	AFFALTERBACH	4594	1728	128	208	763	173	66	56	145	507
118003	ASPERG,STADT	12366	2062	136	417	778	228	113	14	101	534
118006	BENNINGEN AM NECKAR	5209	1991	122	333	796	264	14	159	62	433
118007	BESIGHEIM,STADT	10357	2491	128	438	705	106	216	21	212	791
118010	BOENNIGHEIM,STADT	7041	2492	117	513	589	172	168	204	162	742
118011	DITZINGEN,STADT	23654	2710	185	633	855	116	119	92	260	884
118012	EBERDINGEN	6381	2879	100	481	753	219	60	247	317	501
118014	EROMANNHAUSEN	4751	1817	102	304	654	404	54	37	86	509
118015	ERLIGHEIM	2394	2942	112	373	558	335	79	37	213	733
118016	FREUDENTAL	2222	2144	98	70	672	398	52	146	274	546

Verwaltungs- und Betriebs- ausgaben	Soziale Leistungen	Umlage	Sachinvestitionen		Zuweisungen für Investitionen	Schulden- stand	Netto- neuver- schuldung	Vollzeit- beschäftigte	Teilzeit- beschäftigte	Regional- schlüssel
			Erwerb von Vermögen	Bau- maßnahmen						
						DM/Einwohner				
NOCH LKR ESSLINGEN										
263	3	250	116	1438	0	389	276	8	1	116048
561	6	291	169	428	25	824	-51	10	4	116049
290	4	259	13	380	27	1279	349	7	2	116050
347	4	232	77	792	17	874	348	6	5	116053
564	5	433	207	673	0	1	-1	6	2	116054
608	0	297	184	871	102	1061	-80	7	2	116056
697	5	243	50	819	24	1219	-33	13	1	116058
409	0	229	48	258	0	726	-49	9	3	116063
441	1	380	98	567	2	250	-6	12	1	116068
399	9	297	147	560	38	706	146	9	2	116070
415	3	310	273	231	73	1136	-84	5	4	116071
567	4	305	70	801	0	496	-48	7	1	116072
368	4	358	227	1173	393	301	-3	7	2	116073
370	3	330	119	700	2	26	-2	7	2	116076
528	10	307	82	988	32	1219	203	9	4	116077
723	15	385	134	1292	98	2341	651	10	4	116078
405	2	254	38	468	38	0	0	12	3	116079
507	23	390	139	290	47	1191	36	10	4	116080
536	7	327	46	555	47	912	-81	7	3	116081
480	5	284	200	597	51	1264	82	9	2	117
327	3	330	119	845	39	1460	329	4	1	117001
351	3	221	29	735	12	373	-45	3	4	117002
360	2	268	172	875	1	698	420	6	1	117003
297	4	235	216	957	84	545	-42	6	2	117006
617	3	303	255	416	72	1345	-527	11	1	117007
357	4	278	469	431	6	650	-58	4	3	117009
521	3	233	516	621	2	1080	-48	6	3	117010
399	8	232	115	1029	107	964	249	3	1	117011
529	3	253	397	809	2	1277	251	7	3	117012
345	4	273	113	348	112	1914	215	6	3	117014
370	5	285	36	267	3	1632	271	5	3	117015
397	0	225	47	84	7	115	-19	2	0	117016
378	5	244	1178	2989	305	918	-59	2	3	117017
449	5	262	118	451	8	908	-53	8	3	117018
427	2	317	85	469	64	1314	-85	10	4	117019
193	1	230	33	1006	19	637	-36	4	0	117020
335	3	229	226	113	263	239	-76	4	1	117023
598	8	299	98	1010	24	1484	165	14	4	117024
443	3	269	183	218	23	0	0	6	1	117025
633	8	336	233	436	102	1739	210	14	2	117026
362	6	249	72	219	10	1450	-71	6	3	117028
477	2	277	47	506	3	998	357	6	4	117029
262	2	258	140	506	23	987	70	6	1	117030
372	3	253	41	179	0	169	-17	5	2	117031
323	0	250	251	482	0	838	-63	5	0	117033
440	3	210	120	653	10	1118	-78	6	2	117035
357	0	201	43	693	21	639	-60	8	3	117037
326	5	254	147	608	275	1005	53	4	1	117038
468	3	237	185	928	22	1267	-15	6	3	117042
332	8	241	134	477	12	305	-34	12	2	117043
419	4	308	63	489	0	835	-58	7	3	117044
517	4	196	174	727	24	1579	-43	6	1	117049
479	4	292	482	481	12	930	49	13	2	117051
262	3	228	523	954	10	1501	-62	4	2	117053
221	3	231	154	413	39	306	-25	5	2	117055
476	3	278	28	386	4	259	-19	8	3	117058
477	8	318	727	1416	16	1587	404	10	3	117060
255	4	236	264	495	0	404	-77	6	2	117061
541	6	323	288	637	49	907	67	10	3	118
313	2	280	19	347	32	34	-6	5	4	118001
336	6	304	9	742	46	1194	86	8	3	118003
378	3	276	112	708	50	1187	82	6	2	118006
651	5	290	193	246	0	1681	218	8	5	118007
658	5	288	115	349	18	991	96	8	3	118010
650	8	329	167	683	12	1104	271	10	4	118011
467	4	257	87	1064	4	388	-36	9	2	118012
329	5	241	323	379	23	68	-24	7	1	118014
542	4	275	247	1444	11	505	-35	11	3	118015
391	2	228	186	684	68	550	18	7	3	118016

Noch: 19. Ausgewählte Einnahmen und Ausgaben der Gemeinden Baden-Württembergs 1993 in DM je Einwohner

Regional- schlüssel	Land (LD) Regierungsbezirk (RB) Region (RG) Stadtkreis (SKR) Landkreis (LKR) Gemeinde	Einwohner am 30.6.1993	Bereinigte Einnahmen insgesamt	Grund- steuern A und B	Gewerbe- steuer (netto)	Gemeinde- anteil an der Einkommen- steuer	Zuweisungen von Bund und Land			Verwaltungs- und Benutzungs- gebühren	Personal- ausgaben
							allgem. Zuwei- sungen	für lfd. Zwecke, Erstatt.	für Investi- tionen		
		DM/Einwohner									
NOCH LKR LUDWIGSBURG											
118018	GEMMRIGHEIM	3619	3596	125	1302	751	56	43	208	236	729
118019	GERLINGEN,STADT	18162	3155	186	779	956	25	112	227	297	804
118021	GROSZBOTTWAR,STADT	7615	2179	121	218	638	438	160	131	92	537
118027	HEMMINGEN	7314	2997	135	537	906	93	83	74	75	621
118028	HESSIGHEIM	2050	2324	147	237	589	416	96	180	335	688
118040	KIRCHHEIM AM NECKAR	4631	2511	141	388	692	253	84	21	112	572
118046	KORNWESTHEIM,STADT	30059	3468	112	1335	768	208	111	66	218	860
118047	LOECHGAU	4988	2968	100	221	633	395	115	116	186	500
118048	LUDWIGSBURG,STADT	85557	3717	166	1160	748	323	108	102	433	1024
118049	MARBACH AM NECKAR,ST.	13466	2727	162	399	723	264	144	175	246	664
118050	MARKGROENINGEN,STADT	13880	3217	145	466	750	297	171	101	115	778
118051	MOEGLINGEN	10321	2014	144	330	896	240	83	73	68	540
118053	MUNDELSHEIM	2925	2144	142	459	736	140	55	244	174	497
118054	MURR	4981	4667	134	708	753	29	58	107	350	551
118059	OBERRIEXINGEN,STADT	2497	3803	111	213	735	338	67	310	340	590
118060	OBERSTENFELD	7917	2591	137	486	649	306	104	138	287	529
118063	PLEIDELSHEIM	5260	3092	180	367	673	160	70	154	110	713
118067	SCHWIEBERDINGEN	9458	3074	164	1076	942	22	52	44	218	622
118068	SERSHEIM	4636	2161	105	422	655	245	55	324	82	463
118070	STEINHEIM A.D.MURR,ST.	10886	2249	144	254	683	347	107	126	174	652
118071	TAMM	11857	2329	120	330	770	378	110	92	325	575
118073	VAIHINGEN, A.D.ENZ,ST.	26121	2652	115	308	680	429	132	93	136	748
118074	WALHEIM	2835	2516	122	755	774	30	57	115	58	617
118076	SACHSENHEIM,STADT	16296	1929	99	151	671	525	81	61	74	495
118077	INGERSHEIM	5320	2048	108	210	787	275	60	104	67	531
118078	FREIBERG AM NECKAR,ST.	14620	2605	148	507	798	253	143	46	275	621
118079	BIETIGHM.-BISSINGEN,ST	39946	2890	136	441	752	93	173	86	327	930
118080	KORNTAL-MUENCHINGEN,ST	17320	2722	145	573	887	28	137	107	261	727
118081	REMSECK AM NECKAR	18225	2846	163	372	821	480	131	107	97	748
119	LKR REMS-MURR-KREIS	395004	2808	146	549	746	229	115	116	260	681
119001	ALFDORF	6472	2580	116	381	588	348	101	124	341	570
119003	ALLMERSBACH IM TAL	4359	2269	138	194	811	282	42	136	60	457
119004	ALTHUETTE	3766	2385	144	111	669	394	44	214	246	469
119006	AUENWALD	5988	3023	123	163	681	382	50	262	321	481
119008	BACKNANG,STADT	33146	2803	170	482	697	55	156	193	338	852
119018	BURGSTETTEN	3221	2402	110	179	717	275	53	308	211	504
119020	FELLBACH,STADT	42537	3321	191	878	854	44	121	38	312	791
119024	GROSZERLACH	2586	2115	117	112	437	613	66	74	206	437
119037	KAISERSBACH	2511	2125	96	146	375	601	103	267	229	467
119038	KIRCHBERG AN DER MURR	3550	2634	119	715	676	176	102	143	351	620
119041	KORB	9876	1956	150	259	910	196	43	37	82	523
119042	LEUTENBACH	10220	2067	105	234	788	363	65	145	117	503
119044	MURRHARDT,STADT	14487	2698	136	456	592	415	151	368	108	643
119053	OPPENWEILER	4071	2720	127	1009	666	18	73	204	98	514
119055	PLUEDERHAUSEN	9297	2118	149	307	740	243	108	202	56	540
119061	RUDERSBERG	11239	3229	102	1127	604	289	95	116	162	503
119067	SCHORNDORF,STADT	38221	2604	148	476	715	411	128	121	260	755
119068	SCHWAIKHEIM	8333	3090	138	373	873	59	98	108	277	668
119069	SPIEGELBERG	2048	2492	155	225	506	484	80	69	308	678
119075	SULZBACH AN DER MURR	5108	2380	125	287	560	297	207	234	280	584
119076	URBACH	7881	2562	115	524	646	237	94	27	389	617
119079	WAIBLINGEN,STADT	50295	3433	160	973	835	150	121	26	355	804
119083	WEISSACH IM TAL	6623	2742	112	200	718	392	60	101	169	361
119084	WELZHEIM,STADT	10653	2346	99	382	530	419	249	112	238	477
119085	WINNENDEN,STADT	25295	2803	142	419	720	206	128	78	282	736
119086	WINTERBACH	7451	3039	122	524	729	185	66	381	355	423
119087	ASPACH	7408	2609	130	289	627	378	103	88	134	592
119089	BERGLEN	5898	2223	97	127	650	445	76	35	344	526
119090	REMSHALDEN	13328	2187	136	431	818	189	86	22	202	550
119091	WEINSTADT,STADT	24751	3119	159	557	883	184	136	169	286	883
119093	KERNEN IM REMSTAL	14385	2501	133	366	799	242	55	10	159	571

Verwaltungs- und Betriebs- ausgaben	Soziale Leistungen	Umlage	Sachinvestitionen		Zuweisungen für Investitionen	Schulden- stand	Netto- neuver- schuldung	Vollzeit- beschäftigte	Teilzeit- beschäftigte	Regional- schlüssel
			Erwerb von Vermögen	Bau- maßnahmen						
			DM/Einwohner					31.12.1993		
								auf 1000 Einwohner		

NOCH LKR LUDWIGSBURG

513	4	885	656	671	1	0	0	10	4	118018
527	10	423	95	499	135	496	-45	9	4	118019
322	3	253	272	1076	55	877	107	7	2	118021
299	5	289	695	577	129	999	-80	6	5	118027
480	0	246	551	643	9	1005	220	9	3	118028
378	1	268	207	529	23	203	-50	7	3	118040
488	7	347	384	482	9	171	-7	11	2	118046
356	2	247	260	1441	38	439	-8	6	1	118047
703	10	343	265	608	39	917	19	14	4	118048
460	8	300	18	620	55	2119	188	7	3	118049
450	6	266	652	904	68	1151	38	9	5	118050
311	3	284	56	595	0	130	-11	7	1	118051
496	2	321	43	368	215	808	76	6	2	118053
433	0	391	1220	1989	12	1391	508	10	2	118054
654	1	231	642	789	14	712	-71	12	4	118059
434	0	281	199	699	32	218	-17	7	3	118060
480	3	286	519	645	85	1638	144	10	3	118063
600	8	435	160	626	150	457	-34	7	3	118067
524	2	280	77	873	50	1107	248	10	1	118068
380	6	284	172	370	11	1698	160	8	3	118070
329	4	279	378	216	41	2064	11	7	4	118071
683	4	280	269	388	23	1258	41	9	4	118073
393	11	327	96	1078	15	627	86	10	1	118074
412	2	237	162	494	0	33	-17	6	2	118076
359	2	240	125	791	2	210	-22	12	3	118077
497	8	300	363	619	2	900	290	10	3	118078
660	9	386	568	864	47	677	-54	11	4	118079
576	6	361	328	660	251	420	33	9	3	118080
548	4	316	259	561	114	2462	466	8	4	118081
515	5	314	274	588	49	983	54	9	3	119
706	0	256	228	498	7	1379	-126	7	4	119001
226	5	257	154	523	79	750	-155	5	3	119003
363	4	240	223	905	0	132	-7	7	1	119004
424	1	246	161	1621	126	1271	284	6	3	119006
531	8	379	167	680	195	824	187	9	4	119008
309	0	256	229	806	6	838	209	10	1	119018
651	9	375	152	412	34	576	-88	10	2	119020
402	0	214	100	694	0	520	-505	7	2	119024
403	0	246	203	746	2	1145	389	6	2	119037
374	8	284	69	803	12	1439	17	9	1	119038
362	0	316	12	216	116	1314	-106	7	3	119041
361	2	270	167	486	9	436	-27	6	1	119042
578	4	252	318	617	77	0	-2	8	2	119044
482	0	425	74	565	4	343	-27	7	1	119053
369	5	305	232	629	2	1282	334	7	2	119055
431	4	295	166	724	90	1034	356	6	1	119061
488	9	305	184	475	54	2037	357	9	3	119067
443	5	309	599	601	37	296	-45	7	4	119068
500	0	225	133	1066	0	1007	120	10	4	119069
597	0	230	98	879	11	172	95	7	2	119075
456	4	262	339	569	1	569	-32	10	1	119076
629	1	342	510	425	42	1249	-14	12	2	119079
397	3	252	230	1276	105	974	65	5	1	119083
468	1	245	255	488	4	702	-78	6	3	119084
497	5	313	343	565	7	1370	-91	13	1	119085
503	4	300	89	1732	24	636	98	6	1	119086
452	3	251	1077	1191	105	847	138	8	2	119087
303	6	248	157	242	2	152	-106	7	3	119089
468	5	316	175	324	0	394	-97	8	3	119090
577	7	336	312	720	1	1420	48	10	5	119091
490	4	311	424	229	13	712	88	6	3	119093

Noch: 19. Ausgewählte Einnahmen und Ausgaben der Gemeinden Baden-Württembergs 1993 in DM je Einwohner

Regional- schlüssel	Land (LD) Regierungsbezirk (RB) Region (RG) Stadtkreis (SKR) Landkreis (LKR) Gemeinde	Einwohner am 30.6.1993	Bereinigte Einnahmen insgesamt	Grund- steuern A und B	Gewerbe- steuer (netto)	Gemeinde- anteil an der Einkommen- steuer	Zuweisungen von Bund und Land			Verwaltungs- und Benutzungs- gebühren	Personal- ausgaben
							allgem. Zuwei- sungen	für lfd. Zwecke, Erstatt.	für Investi- tionen		
		DM/Einwohner									
R E G I O N F R A N K E N											
12	RG FRANKEN	819286	3223	143	701	552	404	163	201	326	762
121	SKR HEILBRONN	122550	4325	175	975	622	445	334	122	576	1304
121000	HEILBRONN,STADT	122550	4325	175	975	622	445	334	122	576	1304
125	LKR HEILBRONN	291007	2806	135	497	581	390	119	159	210	628
125001	ABSTATT	3714	2982	127	541	511	115	89	3	102	608
125005	BAD FRIEDRICHSHALL,ST.	13935	3570	128	322	588	431	107	373	283	689
125006	BAD RAPPENAU,STADT	17263	3882	142	277	532	622	119	268	307	492
125007	BAD WIMPFEN,STADT	6397	2393	126	208	627	445	218	139	173	723
125008	BEILSTEIN,STADT	6141	2546	147	317	590	408	232	29	195	697
125013	BRACKENHEIM,STADT	12532	2621	133	653	534	446	127	174	65	615
125017	CLEEBRONN	2516	2432	137	756	556	264	20	50	323	316
125021	EBERSTADT	2884	2131	125	189	582	390	85	281	269	596
125024	ELLHOFEN	3013	2810	122	1100	597	329	44	0	284	361
125026	EPPINGEN,STADT	18293	2466	123	200	514	626	170	68	222	581
125027	ERLENBACH	4359	2613	124	211	590	463	88	355	183	556
125030	FLEIN	5724	1837	162	244	839	240	57	11	57	485
125034	GEMMINGEN	4568	2397	127	409	548	261	99	240	300	593
125038	GUEGLINGEN,STADT	5615	9031	148	6237	555	21	91	376	86	684
125039	GUNDELSHEIM,STADT	7377	2578	112	245	568	522	99	213	84	664
125046	ILSFELD	7622	2801	152	471	598	342	144	-2	333	547
125047	ITTLINGEN	1957	2306	113	470	527	429	9	323	126	582
125048	JAGSTHAUSEN	1396	3139	142	294	532	427	159	233	434	809
125049	KIRCHARDT	4836	2158	114	421	470	253	123	259	217	669
125056	LAUFFEN AM NECKAR,ST.	10100	2489	125	362	636	385	245	95	215	654
125057	LEHRENSTEINSFELD	1706	1797	111	225	563	535	80	76	66	548
125058	LEINGARTEN	8778	2177	152	587	646	193	118	66	157	713
125059	LOEWENSTEIN,STADT	2852	2518	120	131	534	495	74	218	400	701
125061	MASSENACHHAUSEN	3301	1903	111	221	519	331	38	83	164	403
125063	MOECKMUEHL,STADT	7529	2924	123	352	487	509	174	118	173	667
125065	NECKARSULM,STADT	24098	3486	199	857	680	40	173	163	382	903
125066	NECKARVESTHEIM	2957	5360	177	2052	607	21	67	3	421	669
125068	NEUDENAU,STADT	4944	2068	97	152	581	551	57	213	44	682
125069	NEUENSTADT A. KOCHER,ST	8654	2868	121	204	565	525	92	442	151	537
125074	NORDHEIM	6252	2344	121	215	635	372	127	282	215	669
125078	OEDHEIM	5410	2329	118	170	570	484	35	0	72	380
125079	OFFENAU	2479	2169	144	632	659	27	5	234	147	448
125081	PFAFFENHOFEN	2372	2017	106	388	501	415	47	84	222	479
125084	ROIGHEIM	1508	2332	116	-17	510	501	50	99	272	590
125086	SCHWAIGERN,STADT	10097	2049	129	376	554	384	117	54	79	541
125087	SIEGELSBACH	1455	3819	104	525	613	410	13	8	338	596
125094	TALHEIM	3996	2569	174	321	649	239	29	68	251	441
125096	UNTEREISESHEIM	3392	2399	124	150	713	397	94	78	345	643
125098	UNTERGRUPPENBACH	7427	1880	125	197	663	464	69	51	133	563
125102	WEINSBERG,STADT	10866	2653	146	275	584	347	131	210	199	828
125103	WIDDERN,STADT	1776	2663	94	101	346	592	141	169	310	738
125107	WUESTENROT	6442	2106	121	216	464	651	95	101	73	612
125108	ZABERFELD	3489	1948	120	254	542	420	23	27	236	385
125110	OBERSULM	12588	2079	108	201	591	447	129	92	149	619
125111	HARDTHAUSEN AM KOCHER	3367	2877	107	291	515	523	62	330	254	668
125113	LANGENBRETTACH	3030	2925	129	241	487	411	58	173	286	663
126	LKR HOHENLOHEKREIS	98776	3150	136	710	527	323	137	290	333	615
126011	BRETZFELD	10701	2648	110	228	469	620	110	8	154	327
126020	DOERZBACH	2185	3137	125	203	396	607	140	259	322	674
126028	FORCHTENBERG,STADT	4533	3373	127	406	501	297	107	651	386	692
126039	INGELFINGEN,STADT	5710	2864	133	1065	530	268	110	60	155	609
126045	KRAUTHEIM,STADT	4643	2636	111	879	415	224	162	381	69	606
126046	KUENZELSAU,STADT	12543	3565	167	1492	639	29	177	104	314	814
126047	KUPFERZELL	4906	3216	161	504	455	446	109	254	307	519
126056	MULFINGEN	3719	5542	109	2878	394	25	172	756	353	630
126058	NEUENSTEIN,STADT	6024	2351	136	352	497	390	126	186	285	540
126060	NIEDERNHALL,STADT	3678	4512	122	414	772	319	161	1009	534	788
126066	OEHRINGEN,STADT	20064	3126	148	569	563	303	189	163	522	709
126069	PFEDELBACH	7760	2808	129	245	531	548	98	350	354	528
126072	SCHOENTAL	5710	2920	108	187	526	387	94	732	246	553
126085	WALDENBURG,STADT	3094	2590	147	1289	439	22	73	33	356	632
126086	WEISZBACH	1955	2820	164	605	561	29	40	373	467	537

Verwaltungs- und Betriebs- ausgaben	Soziale Leistungen	Umlage	Sachinvestitionen		Zuweisungen für Investitionen	Schulden- stand	Netto- neuver- schuldung	Vollzeit- beschäftigte	Teilzeit- beschäftigte	Regional- schlüssel
			Erwerb von Vermögen	Bau- maßnahmen						
						DM/Einwohner				
REGION FRANKEN										
599	79	309	251	801	77	1018	47	10	3	12
927	504	413	282	653	93	760	-27	16	4	121
927	504	413	282	653	93	760	-27	16	4	121000
482	4	290	248	786	127	675	103	8	3	125
319	2	305	472	969	33	268	-12	10	2	125001
464	0	254	475	1059	282	579	-50	10	2	125005
603	0	251	491	687	44	316	-22	6	3	125006
499	5	241	76	458	5	525	4	9	3	125007
601	0	242	328	252	0	1205	-160	8	6	125008
410	4	245	371	1014	16	1164	254	7	5	125013
380	0	242	195	1291	6	8	-5	4	2	125017
379	0	239	435	1219	36	1182	594	8	2	125021
431	0	232	21	959	29	396	-84	4	1	125024
519	6	237	337	503	54	1327	245	7	2	125026
257	1	230	32	1955	6	578	521	7	2	125027
328	2	271	148	785	0	412	38	13	2	125030
483	0	266	516	689	9	896	489	8	3	125034
669	12	1133	440	2637	528	473	-11	11	3	125038
457	16	238	359	936	12	748	142	8	3	125039
441	2	266	230	880	51	212	-37	7	4	125046
281	0	215	658	1299	0	1525	-73	10	2	125047
556	3	237	113	1221	7	451	-30	11	1	125048
396	0	245	355	980	64	1086	443	10	1	125049
561	3	271	187	456	1	429	-53	8	3	125056
335	0	225	135	327	23	817	-56	6	3	125057
472	0	297	65	465	3	243	-12	8	3	125058
495	5	246	190	729	31	776	-113	12	1	125059
373	3	243	42	1082	2	496	-56	5	1	125061
673	0	212	321	544	19	554	-26	8	3	125063
593	5	414	197	877	577	796	462	11	3	125065
592	2	1328	237	634	3382	1	-2	8	2	125066
466	0	237	192	358	83	1141	59	8	1	125068
435	3	236	225	471	129	610	-14	7	1	125069
356	8	258	499	589	0	1834	304	10	2	125074
409	5	217	150	601	5	22	-3	4	1	125078
468	2	360	60	331	10	793	-111	7	1	125079
426	4	224	58	505	27	445	-45	6	1	125081
395	3	219	138	830	0	741	217	8	1	125084
568	7	257	55	331	0	942	132	7	3	125086
491	5	207	190	1659	0	788	-47	10	1	125087
440	0	267	229	487	2	219	-59	11	2	125094
456	4	248	121	1187	0	818	399	13	1	125096
311	1	236	69	930	5	174	157	8	2	125098
489	10	273	99	722	9	1135	61	10	3	125102
674	13	208	215	784	0	369	-17	9	3	125103
353	0	233	66	1133	0	663	93	7	3	125107
435	1	164	256	437	86	242	-34	4	2	125108
475	5	254	160	592	27	137	-46	6	3	125110
395	4	226	93	1284	0	827	-57	8	2	125111
395	0	236	196	771	64	37	-15	10	3	125113
528	3	288	258	1099	18	1123	161	8	3	126
339	1	237	296	176	23	24	-56	5	2	126011
443	5	207	58	882	22	1685	7	12	2	126020
488	0	265	460	1275	0	1321	158	9	3	126028
488	7	218	51	306	0	1185	-124	8	3	126039
602	0	326	228	558	17	1553	182	8	3	126045
517	4	341	182	1492	11	1541	-108	10	3	126046
408	0	254	249	688	21	763	-62	10	1	126047
610	9	410	386	1574	96	647	-92	10	3	126056
401	8	228	504	507	30	420	-31	7	2	126058
837	9	321	295	2813	0	789	521	11	4	126060
632	0	292	233	1448	21	1317	408	8	2	126066
511	0	237	550	1170	3	1547	494	10	2	126069
532	5	252	29	1270	29	1164	419	6	2	126072
608	25	546	75	843	2	1411	348	9	2	126085
682	4	360	67	1167	0	2513	233	7	2	126086

Noch: 19. Ausgewählte Einnahmen und Ausgaben der Gemeinden Baden-Württembergs 1993 in DM je Einwohner

Regional- schlüssel	Land (LD) Regierungsbezirk (RB) Region (RG) Stadtkreis (SKR) Landkreis (LKR) Gemeinde	Einwohner am 30.6.1993	Bereinigte Einnahmen insgesamt	Grund- steuern A und B	Gewerbe- steuer (netto)	Gemeinde- anteil an der Einkommen- steuer	Zuweisungen von Bund und Land			Verwaltungs- und Benutzungs- gebühren	Personal- ausgaben
							allgem. Zuweil- sungen	für lfd. Zwecke, Erstatt.	für Investi- tionen		
		DM/Einwohner									
NOCH LKR HOHENLOHEKREIS											
126094	ZWEIFLINGEN	1551	3535	129	90	355	803	26	1102	335	410
127	LKR SCHWAEBISCH HALL	173991	3425	138	974	498	407	147	207	343	756
127008	BLAUFELDEN	4991	3163	154	417	393	709	41	503	373	584
127009	BRAUNSBACH	2423	2900	148	142	428	687	92	462	316	722
127012	BUEHLERTANN	2463	3319	126	296	450	535	189	99	294	507
127013	BUEHLERZELL	1921	2842	138	142	414	628	125	289	275	564
127014	CRAILSHEIM,STADT	29900	3535	143	972	498	413	160	144	486	952
127023	FICHTENBERG	2659	2852	121	244	599	430	127	107	339	364
127025	GAILDORF,STADT	12207	2325	136	283	579	496	144	112	188	528
127032	GERABRONN,STADT	4453	2612	122	325	403	360	241	322	370	578
127043	ILSHOFEN,STADT	5095	3159	156	445	405	498	74	156	310	562
127046	KIRCHBERG A.D.JAGST,ST	4163	2795	86	148	375	735	174	338	331	567
127047	LANGENBURG,STADT	2068	1965	125	677	498	24	66	145	120	604
127052	MAINHARDT	4934	2226	154	358	486	450	176	145	76	609
127056	MICHELBAACH AN DER BILZ	3148	2388	140	269	594	315	51	223	268	566
127059	MICHELFELD	3043	2598	127	170	480	568	116	249	287	596
127062	OBERROT	3380	3941	129	1039	458	317	86	777	251	445
127063	OBERSONTHEIM	4269	2915	119	239	461	556	36	390	336	567
127071	ROT AM SEE	4836	2869	134	221	400	568	175	431	440	451
127073	SATTELDORF	4469	3035	101	562	425	466	132	87	329	536
127075	SCHROZBERG,STADT	6044	2408	126	269	354	691	172	182	76	520
127076	SCHWAEBISCH HALL,STADT	33760	5607	179	3004	654	38	205	121	417	1289
127079	SULZBACH-LAUFEN	2505	2610	127	1097	513	29	159	132	267	538
127086	UNTERMUENKHEIM	2859	2123	162	254	374	452	118	23	359	420
127089	VELLBERG,STADT	3944	2792	134	410	531	397	133	68	296	647
127091	WALLHAUSEN	2763	3001	87	322	333	690	63	272	402	541
127099	WOLPERTSHAUSEN	1440	4556	154	77	326	764	89	1717	326	665
127100	ROSENGARTEN	4619	2677	105	296	524	545	61	237	365	572
127101	KRESZBERG	3794	2351	86	147	360	723	165	31	309	464
127102	FICHTENAU	4642	2467	69	333	408	635	145	175	264	480
127103	FRANKENHARDT	4221	2935	97	165	419	675	152	349	317	493
127104	STIMPFACH	2978	2451	118	900	384	219	112	72	308	513
128	LKR MAIN-TAUBER-KREIS.	132962	2911	141	530	514	455	139	289	320	671
128006	ASSAMSTADT	1888	2954	92	198	475	483	27	408	269	418
128007	BAD MERGENTHEIM,STADT	22097	3083	190	418	520	595	145	179	448	954
128014	BOXBERG,STADT	7072	2579	102	315	459	477	128	477	81	495
128020	CREGLINGEN,STADT	4945	2949	176	184	363	520	213	601	359	702
128039	FREUDENBERG,STADT	4116	3377	166	1038	606	329	109	187	423	706
128045	GROSZRINDERFELD	3913	1999	106	141	433	649	67	60	244	409
128047	GRUENSFELD,STADT	3626	2792	123	373	355	561	100	427	299	433
128058	IGERSHEIM	5219	2466	125	286	467	483	65	332	229	510
128061	KOENIGHEIM	3465	1976	93	248	500	395	98	142	252	411
128064	KUELSHEIM,STADT	5860	2640	116	119	486	718	108	273	176	591
128082	NIEDERSTETTEN,STADT	5509	3491	173	663	446	333	244	624	383	649
128115	TAUBERBISCHOFHEIM,ST.	12450	3129	147	853	630	120	177	437	314	693
128126	WEIKERSHEIM,STADT	7166	3192	157	657	482	492	183	193	429	672
128128	WERBACH	3573	3375	115	491	496	438	76	1161	277	466
128131	WERTHEIM,STADT	22999	2946	144	879	548	310	131	70	262	780
128137	WITTIGHAUSEN	1744	2170	141	81	440	653	84	160	331	431
128138	AHORN	2359	2661	87	180	461	519	95	422	254	565
128139	LAUDA-KOENIGSHOFEN,ST.	14961	2845	101	470	561	570	159	245	379	539
REGION OSTWUERTEMBERG											
13	RG OSTWUERTEMBERG	441983	2854	126	459	607	421	123	177	309	659
135	LKR HEIDENHEIM	135516	2834	139	531	634	357	123	130	315	718
135010	DISCHINGEN	4677	2748	128	334	503	448	107	206	296	552
135015	GERSTETTEN	11312	3281	119	357	561	375	126	96	139	641
135016	GIENGEN A.D.BRENZ,ST.	19141	2748	147	847	678	223	137	51	252	705
135019	HEIDENHEIM A.D.BR.,ST.	52310	3044	158	638	645	408	158	148	444	882
135020	HERBRECHTINGEN,STADT	13070	2425	118	360	642	327	73	149	103	667
135021	HERMARINGEN	2290	3263	128	157	745	409	25	254	1050	518
135025	KOENIGSBRONN	7734	2096	125	170	697	364	89	218	56	512
135026	NATTHEIM	6017	3198	126	180	648	429	83	235	478	668
135027	NIEDERSTOTZINGEN,STADT	4623	2467	113	488	523	241	56	52	356	464
135031	SONTHEIM AN DER BRENZ	5617	2628	114	92	572	297	98	89	390	425

Verwaltungs- und Betriebs- ausgaben	Soziale Leistungen	Umlage	Sachinvestitionen		Zuweisungen für Investitionen	Schulden- stand	Netto- neuver- schuldung	Vollzeit- beschäftigte	Teilzeit- beschäftigte	Regional- schlüssel
			Erwerb von Vermögen	Bau- maßnahmen						
			DM/Einwohner					31.12.1993		

NOCH LKR HOHENLOHEKREIS

397	0	219	152	1915	0	1116	-23	5	3	126094
657	2	315	289	832	50	1444	-24	10	2	127
576	0	232	227	804	2	1424	-153	9	3	127008
478	0	242	113	373	153	1623	-84	10	3	127009
477	0	224	663	653	0	1110	62	6	1	127012
599	8	230	94	845	19	1112	4	7	2	127013
789	0	305	244	609	25	1544	-8	11	2	127014
418	-1	241	222	1009	0	904	-97	7	3	127023
606	0	256	124	542	14	1066	145	6	1	127025
592	0	255	174	665	35	2017	249	8	2	127032
514	0	207	629	526	9	1057	-106	7	3	127043
460	5	236	47	624	40	1472	22	8	1	127046
517	0	404	480	1098	6	1119	99	10	1	127047
400	0	216	195	679	0	1218	45	8	2	127052
620	0	237	133	822	0	1095	4	7	2	127056
422	0	226	160	969	0	512	-53	12	1	127059
617	5	253	240	2272	84	1659	230	12	1	127062
566	2	215	123	1340	3	1424	332	9	2	127063
630	0	241	207	872	96	1631	180	6	2	127071
441	0	237	349	759	1	335	-23	8	2	127073
441	2	197	275	623	35	875	234	5	3	127075
939	6	578	557	990	161	2015	-354	17	5	127076
472	0	324	324	576	59	715	-22	6	2	127079
424	0	235	310	890	0	1221	533	8	3	127086
670	8	235	272	506	30	473	-35	9	2	127089
458	2	198	320	1522	0	1524	49	7	1	127091
626	5	225	145	2565	6	1242	114	11	1	127099
591	0	229	113	903	56	1084	190	7	3	127100
439	0	211	71	736	1	1758	-147	7	2	127101
667	7	241	157	779	25	1806	200	8	1	127102
507	6	243	129	1266	0	1691	-136	10	2	127103
553	0	240	99	555	0	1724	-104	11	0	127104
530	8	265	177	707	34	1369	1	9	2	128
364	8	235	281	1498	127	808	-51	5	0	128006
568	0	261	257	632	5	1758	73	14	4	128007
525	4	238	170	916	1	1007	-66	6	1	128014
591	8	258	89	818	124	1435	26	10	3	128020
507	6	185	139	534	12	2297	298	11	2	128039
246	4	220	80	604	-34	726	92	5	1	128045
428	8	171	130	1069	62	1625	-111	6	1	128047
399	10	236	81	1228	82	901	91	7	1	128058
346	0	247	26	232	0	943	74	5	1	128061
540	10	238	106	453	42	1511	-108	6	1	128064
588	3	269	250	1365	4	1651	128	7	5	128082
637	41	332	183	1037	41	512	-31	10	1	128115
696	2	234	194	748	64	1084	-70	8	3	128126
492	4	252	113	1444	0	922	-73	4	3	128128
479	8	315	213	376	67	1622	23	9	2	128131
340	0	232	54	722	25	2443	-121	6	0	128137
536	0	217	110	747	31	1241	-3	7	1	128138
585	0	269	164	387	7	1433	-149	6	2	128139

REGION OSTWUERTTEMBERG

538	8	280	182	625	31	1360	35	8	3	13
569	7	286	179	489	32	1269	37	9	3	135
507	7	236	158	737	21	1380	53	7	2	135010
602	3	298	155	340	16	1120	40	7	4	135015
532	8	321	96	463	9	1389	116	9	2	135016
660	9	306	226	395	50	1423	20	11	4	135019
496	7	280	227	512	5	843	0	8	2	135020
298	6	236	39	587	10	1000	-11	10	1	135021
415	5	266	103	439	9	1701	-12	7	1	135025
519	8	235	286	843	23	1382	6	8	4	135026
597	6	192	102	691	27	625	-36	6	3	135027
490	3	238	225	961	130	805	280	5	2	135031

Noch: 19. Ausgewählte Einnahmen und Ausgaben der Gemeinden Baden-Württembergs 1993 in DM je Einwohner

Regional- schlüssel	Land (LD) Regierungsbezirk (RB) Region (RG) Stadtkreis (SKR) Landkreis (LKR) Gemeinde	Einwohner am 30.6.1993	Bereinigte Einnahmen insgesamt	Grund- steuern A und B	Gewerbe- steuer (netto)	Gemeinde- anteil an der Einkommen- steuer	Zuweisungen von Bund und Land			Verwaltungs- und Benutzungs- gebühren	Personal- ausgaben
							allgem. Zuwei- sungen	für lfd. Zwecke, Erstatt.	für Investi- tionen		
		DM/Einwohner									
NOCH LKR HEIDENHEIM											
135032	STEINHEIM AM ALBUCH	8725	2465	126	744	634	359	94	56	87	615
136	LKR OSTALBKREIS	306467	2862	120	427	594	449	123	198	306	634
136002	ABTSGMUEND	6918	3095	108	789	490	103	175	560	402	708
136003	ADELMANNSFELDEN	1642	2477	88	192	498	611	95	356	239	439
136007	BARTHOLOMAE	2026	2435	113	172	564	447	74	22	284	455
136009	BOEBINGEN AN DER REMS	4206	3545	124	176	613	441	67	970	268	300
136010	BOPFINGEN,STADT	12246	2824	131	386	491	518	163	194	293	597
136015	DOURLANGEN	2874	2619	100	301	630	346	51	3	297	356
136018	ELLENBERG	1624	2061	102	166	468	629	87	25	224	378
136019	ELLWANGEN(JAGST),STADT	23438	2912	137	505	558	484	156	217	241	784
136020	ESCHACH	1526	3419	120	91	521	555	141	320	279	565
136021	ESSINGEN	5729	3714	113	979	596	382	90	108	348	562
136024	GOEGGINGEN	2177	2315	82	102	456	646	86	158	328	387
136027	GSCHWEND	4742	2836	111	226	552	458	124	243	411	508
136028	HEUBACH,STADT	10303	2454	103	275	583	455	153	161	83	450
136029	HEUHLINGEN	1846	2767	93	174	522	504	45	536	281	356
136033	HUETTLINGEN	5428	2251	100	136	568	546	63	301	54	391
136034	IGGINGEN	2121	1984	93	82	569	504	29	143	271	301
136035	JAGSTZELL	2402	1827	101	89	431	647	106	54	188	431
136037	KIRCHHEIM AM RIES	1867	2263	93	54	352	731	85	134	266	381
136038	LAUCHHEIM,STADT	3943	4693	111	191	480	563	127	688	303	462
136040	LEINZELL	2474	1929	84	120	610	454	165	100	209	334
136042	LORCH,STADT	10865	2509	121	322	652	372	81	95	309	506
136043	MOEGGLINGEN	3592	2584	110	230	608	288	70	48	269	369
136044	MUTLANGEN	5502	2214	112	306	723	239	112	0	330	366
136045	NERESHEIM,STADT	7910	2852	112	191	447	594	157	220	308	597
136046	NEULER	2907	2915	95	136	427	637	70	553	265	470
136049	OBERGROENINGEN	429	2524	105	6	428	778	64	586	291	259
136050	OBERKOCHEN,STADT	8667	2666	144	405	780	47	119	136	295	720
136060	ROSENBERG	2444	2909	116	1393	459	25	115	318	243	461
136061	RUPPERTSHOFEN	1593	3138	97	206	447	488	102	984	286	557
136062	SCHWECHINGEN	1815	3994	89	26	495	465	16	337	300	347
136065	SCHWAEBISCH GMUEND,ST.	63492	2807	120	485	625	469	114	184	276	724
136066	SPRAITBACH	3544	2358	95	126	580	524	91	114	267	450
136068	STOEDTLEN	1847	1852	88	58	355	718	128	1	248	516
136070	TAEFFERROT	952	2399	93	53	579	571	41	592	260	289
136071	TANNHAUSEN	1800	2027	92	109	418	707	18	0	219	327
136075	UNTERSCHNEIDHEIM	4446	3017	111	131	388	636	165	487	474	408
136079	WALDSTETTEN	6949	2526	113	243	667	375	55	18	336	390
136082	WESTHAUSEN	5467	2745	116	447	544	468	78	192	296	508
136084	WOERT	1410	5104	93	2493	393	21	66	0	253	435
136087	RIESBUERG	2096	3666	135	1193	583	257	45	434	314	523
136088	AALEN, STADT	66285	3145	133	543	672	459	159	124	414	845
136089	RAINAU	2923	2029	85	142	465	618	64	19	244	362
REGIERUNGSBEZIRK KARLSRUHE											
2	RB KARLSRUHE	2625722	3235	148	568	639	547	180	131	398	879
REGION MITTLERER OBERRHEIN											
21	RG MITTLERER OBERRHEIN	942258	3252	136	614	659	560	148	112	397	895
211	SKR BADEN-BADEN	52814	4152	223	682	704	607	223	83	746	1279
211000	BADEN-BADEN,STADT	52814	4152	223	682	704	607	223	83	746	1279
212	SKR KARLSRUHE	278463	4324	166	964	666	932	222	85	613	1360
212000	KARLSRUHE,STADT	278463	4324	166	964	666	932	222	85	613	1360
215	LKR KARLSRUHE	397406	2679	107	412	653	418	108	106	261	608
215007	BRETLEN,STADT	25777	3130	118	441	627	453	150	195	391	661
215009	BRUCHSAL,STADT	39657	3041	117	637	634	425	140	115	398	875
215017	ETTLLINGEN,STADT	38551	3874	149	853	785	218	143	151	544	865
215021	FORST	6804	2831	91	268	604	410	48	93	324	523
215025	GONDELSHEIM	2799	2066	89	245	544	472	60	207	53	480

Verwaltungs- und Betriebs- ausgaben	Soziale Leistungen	Umlage	Sachinvestitionen		Zuweisungen für Investitionen	Schulden- stand	Netto- neuver- schuldung	Vollzeit- beschäftigte	Teilzeit- beschäftigte	Regional- schlüssel
			Erwerb von Vermögen	Bau- maßnahmen						
						31.12.1993				
DM/Einwohner								auf 1000 Einwohner		

NOCH LKR HEIDENHEIM

483	6	260	92	499	10	1107	-30	6	3	135032
524	8	277	183	685	31	1400	34	8	2	136
619	11	328	82	1351	1	785	4	8	3	136002
400	8	219	25	988	6	1208	90	3	4	136003
428	6	213	205	325	1	876	-108	5	2	136007
289	2	262	279	1537	134	1010	-107	3	1	136009
668	7	246	161	464	31	1282	3	8	1	136010
280	6	245	162	608	63	382	-43	5	0	136015
358	10	231	95	543	14	788	-65	5	2	136018
455	9	284	187	659	13	1932	-20	10	2	136019
398	13	234	114	1036	3	1607	-142	6	3	136020
380	6	259	406	776	30	1214	-159	6	2	136021
351	1	232	296	597	13	1010	-33	5	1	136024
504	4	237	186	735	4	1371	114	7	2	136027
351	3	261	148	610	28	888	-89	4	3	136028
401	6	227	306	853	127	1111	-128	4	1	136029
287	4	252	44	1054	21	776	-57	5	1	136033
429	3	233	205	774	4	564	-22	3	1	136034
434	9	246	187	109	9	1433	37	6	1	136035
548	5	234	250	652	0	1371	-122	6	1	136037
505	9	229	1240	2239	60	2129	178	5	2	136038
383	3	220	33	519	8	956	-58	3	3	136040
523	5	260	385	602	3	944	299	6	2	136042
388	2	255	149	451	2	1325	-342	4	1	136043
574	4	267	202	763	62	561	185	4	1	136044
551	4	243	139	569	112	1333	-186	7	3	136045
390	5	219	354	1333	17	1523	153	6	2	136046
531	0	232	802	376	2	720	-49	0	2	136049
526	10	267	181	425	114	1322	-22	8	3	136050
425	5	428	124	1423	2	954	-83	5	2	136060
438	7	215	88	1731	0	333	-334	6	3	136061
526	6	260	20	1942	2	928	-357	3	3	136062
538	8	287	144	560	16	1198	56	9	3	136065
289	2	199	341	722	1	1043	328	6	2	136066
430	4	223	153	259	15	690	-69	7	1	136068
262	1	239	130	1149	14	896	-66	3	0	136070
414	5	220	51	502	0	154	-19	3	2	136071
723	17	226	66	925	21	845	-111	14	1	136075
477	6	259	248	615	1	1911	-15	7	0	136079
449	5	156	21	625	47	1278	-177	11	2	136082
562	2	856	57	1322	7	1424	-38	5	1	136084
417	8	270	265	1077	32	940	-216	10	1	136087
655	12	314	152	576	45	2074	162	10	3	136088
428	0	221	91	450	12	1345	-116	4	1	136089

REGIERUNGSBEZIRK KARLSRUHE

583	184	325	186	553	77	1416	52	11	3	2
-----	-----	-----	-----	-----	----	------	----	----	---	---

REGION MITTLERER OBERRHEIN

560	142	326	193	576	69	1164	68	12	3	21
825	371	370	140	482	72	1802	-115	17	2	211
825	371	370	140	482	72	1802	-115	17	2	211000
670	398	419	254	461	73	1735	29	17	4	212
670	398	419	254	461	73	1735	29	17	4	212000
507	5	273	170	641	84	840	124	9	3	215
637	7	283	230	713	135	1973	567	11	2	215007
523	9	278	152	505	113	1215	164	14	4	215009
659	1	349	208	556	164	990	-39	10	2	215017
406	5	246	419	748	157	544	-19	8	2	215021
395	5	226	121	1172	8	239	-28	8	2	215025

Noch: 19. Ausgewählte Einnahmen und Ausgaben der Gemeinden Baden-Württembergs 1993 in DM je Einwohner

Regional- schlüssel	Land (LD) Regierungsbezirk (RB) Region (RG) Stadtkreis (SKR) Landkreis (LKR) Gemeinde	Einwohner am 30.6.1993	Bereinigte Einnahmen insgesamt	Grund- steuern A und B	Gewerbe- steuer (netto)	Gemeinde- anteil an der Einkommen- steuer	Zuweisungen von Bund und Land			Verwaltungs- und Benutzungs- gebühren	Personal- ausgaben
							allgem. Zuweil- sungen	für lfd. Zwecke, Erstatt.	für Investi- tionen		
		Anzahl	DM/Einwohner								
NOCH LKR KARLSRUHE											
215029	HAMBUECKEN	4502	2623	82	61	597	548	51	48	111	375
215039	KRONAU	5078	1939	74	183	591	398	73	155	39	410
215040	KUERNBACH	2530	2560	85	61	577	550	24	0	118	397
215046	MALSCH	13034	3585	108	570	649	485	90	94	701	862
215047	MARXZELL	5273	3263	107	159	611	490	65	114	201	509
215059	OBERDERDINGEN	9176	1907	122	254	604	261	98	27	157	456
215064	OESTRINGEN,STADT	11801	2166	87	171	591	408	181	78	242	666
215066	PHILIPPSBURG,STADT	12316	3500	111	1532	597	25	212	32	241	811
215082	SULZFELD	4284	2021	101	45	646	311	160	77	356	536
215084	UBSTADT-WEIHER	11181	2451	80	178	598	598	90	177	140	529
215089	WALZBACHTAL	7931	1694	97	132	629	382	66	109	56	526
215090	WEINGARTEN (BADEN)	8519	2698	112	277	673	330	49	189	357	524
215094	ZAISENHAUSEN	1521	1956	87	383	613	235	31	113	71	489
215096	KARLSBAD	15561	2280	107	232	637	539	144	30	124	476
215097	KRAICHTAL, STADT	14022	2224	88	310	499	598	66	137	72	496
215099	GRABEN-NEUDORF	10633	2210	94	219	573	565	72	65	138	423
215100	BAD SCHOENBORN	10015	2520	105	422	549	409	99	98	246	556
215101	PFINZTAL	16661	2147	93	201	634	582	104	60	101	484
215102	EGGENSTEIN-LEOPOLDSHF.	13147	2890	110	310	841	270	61	89	45	552
215103	KARLSDORF-NEUTHARD	8719	2002	83	333	631	433	55	32	159	456
215105	LINKENHEIM-HOCHSTETTEN	10325	2855	84	140	636	571	88	7	202	447
215106	WAGHAEUSEL, STADT	18667	2158	91	325	614	488	86	142	107	416
215107	OBERHAUSEN-RHEINHAUSEN	9075	2285	73	175	656	457	51	33	232	544
215108	RHEINSTETTEN	19962	2208	106	254	729	421	117	124	141	583
215109	STUTENSEE	20854	2200	108	295	677	476	112	149	168	533
215110	WALDBRONN	12678	2576	149	529	817	318	83	71	391	552
215111	DETTENHEIM	6353	2437	90	164	606	509	48	14	231	430
216	LKR RASTATT	213575	2696	129	516	650	327	108	166	282	729
216002	AU AM RHEIN	3014	2323	94	213	599	406	70	8	181	514
216005	BIETIGHEIM	5698	1794	90	186	666	408	44	0	167	429
216006	BISCHWEIER	2738	2038	116	296	722	227	69	136	316	541
216007	BUHL,STADT	25657	3520	163	1373	647	62	118	125	385	889
216008	BUHLERTAL	8399	2202	118	302	670	397	101	74	190	576
216009	DURMERSHEIM	11206	2054	108	230	672	476	115	77	51	547
216012	ELCHESHEIM-ILLINGEN	2980	1647	91	172	627	388	48	16	31	415
216013	FORBACH	6084	2336	137	374	638	179	98	124	212	875
216015	GAGGENAU,STADT	29638	2583	146	439	752	133	90	116	364	673
216017	GERNSBACH,STADT	14742	2661	132	484	701	416	133	123	265	725
216022	HUEGELSHEIM	2300	3048	127	101	460	1455	19	47	87	766
216023	IFFEZHEIM	4565	3366	119	1383	602	74	93	15	113	532
216024	KUPPENHEIM,STADT	7449	2766	126	315	732	322	89	461	191	568
216028	LICHTENAU,STADT	4633	2481	121	426	514	395	113	260	80	622
216029	LOFFENAU	2729	2007	114	72	596	525	69	173	72	523
216033	MUGGENSTURM	5566	1818	119	285	693	150	53	9	143	518
216039	OETIGHEIM	4060	2931	111	144	683	371	70	7	44	488
216041	OTTERSWEIER	6240	2415	122	562	561	283	63	117	47	445
216043	RASTATT,STADT	45011	3162	123	528	603	493	150	349	485	1010
216049	SINZHEIM	9602	2489	142	254	623	421	95	158	187	572
216052	STEINMAUERN	2484	1707	93	135	603	217	93	9	104	694
216059	WEISENBACH	2537	2606	109	440	745	141	146	333	324	668
216063	RHEINMUENSTER	6243	1952	116	0	515	417	145	30	178	700
REGION UNTERER NECKAR											
22	RG UNTERER NECKAR	1108503	3348	165	564	624	624	204	130	438	939
221	SKR HEIDELBERG	139939	3843	195	689	583	847	377	68	419	1333
221000	HEIDELBERG,STADT	139939	3843	195	689	583	847	377	68	419	1333
222	SKR MANNHEIM	318785	4758	247	868	631	963	328	184	823	1490
222000	MANNHEIM,UNIV.-STADT	318785	4758	247	868	631	963	328	184	823	1490
225	LKR NECKAR-ODENWALD-KR	143534	2636	126	358	528	460	121	267	204	589
225001	ADELSHEIM,STADT	5413	2568	109	218	445	596	108	578	171	540
225002	AGLASTERHAUSEN	4249	2623	122	214	530	505	145	284	269	559
225009	BILLIGHEIM	5721	2404	110	215	568	532	76	63	293	410
225010	BINAU	1319	1945	105	166	610	433	54	164	233	448
225014	BUCHEN(ODENWALD),STADT	17107	3498	145	399	517	416	185	530	207	649

Verwaltungs- und Betriebs- ausgaben	Soziale Leistungen	Umlage	Sachinvestitionen		Zuweisungen für Investitionen	Schulden- stand	Netto- neuver- schuldung	Vollzeit- beschäftigte	Teilzeit- beschäftigte	Regional- schlüssel
			Erwerb von Vermögen	Bau- maßnahmen						
								31.12.1993	30.6.1993	
DM/Einwohner									auf 1000 Einwohner	

NOCH LKR KARLSRUHE

364	3	199	143	919	7	442	-14	4	2	215029
345	9	233	119	753	8	810	-12	5	1	215039
439	2	232	458	597	0	864	-45	6	2	215040
539	4	252	77	620	3	1206	-69	10	4	215046
398	7	244	864	785	11	500	-45	5	1	215047
472	2	243	172	648	89	1097	170	8	3	215059
488	7	205	167	411	25	1694	236	7	3	215064
851	7	418	111	416	78	956	-28	9	6	215066
497	2	237	492	274	120	1653	558	6	3	215082
458	3	253	149	761	92	874	-46	7	1	215084
449	5	199	129	270	28	489	232	5	3	215089
526	5	274	197	924	333	1248	-31	8	2	215090
415	0	199	58	2492	0	680	656	5	2	215094
562	5	257	118	1014	56	786	396	12	2	215096
557	4	263	99	589	18	748	99	5	2	215097
438	14	149	118	439	29	696	-57	7	3	215099
395	5	253	345	661	110	619	208	6	3	215100
437	4	248	158	464	118	527	-44	6	2	215101
451	2	307	177	822	18	136	73	6	3	215102
368	5	258	104	496	7	1027	189	6	2	215103
486	2	262	248	633	17	262	-5	5	1	215105
339	5	274	88	755	37	0	0	5	1	215106
419	5	258	98	414	54	271	-14	7	3	215107
477	4	286	63	435	42	284	-23	13	3	215108
490	5	287	127	906	65	853	607	6	3	215109
451	6	284	89	622	200	451	-8	8	2	215110
398	2	248	152	1146	12	197	-33	8	2	215111
451	7	291	168	626	36	863	62	10	2	216
423	9	229	50	473	145	1011	425	6	1	216002
272	6	249	26	1183	14	693	305	5	2	216005
339	3	263	17	467	1	1189	-50	7	1	216006
574	8	356	383	650	44	732	176	13	3	216007
359	10	244	65	400	21	772	-91	9	1	216008
340	5	259	59	494	25	675	76	5	3	216009
312	2	248	28	223	16	44	-154	5	2	216012
424	6	311	27	544	26	306	-4	11	2	216013
472	9	325	158	365	31	1729	195	9	2	216015
426	5	258	65	1048	0	658	-20	10	3	216017
626	7	409	308	453	0	0	0	10	3	216022
356	6	318	153	606	22	0	0	5	3	216023
366	2	276	460	503	211	1384	-36	7	2	216024
446	7	256	160	676	39	690	152	7	2	216028
558	5	229	63	931	0	1314	264	7	0	216029
452	8	279	449	546	29	304	71	8	3	216033
283	6	251	163	1136	0	466	-38	14	0	216039
278	6	269	105	578	286	315	-29	4	1	216041
548	8	304	160	674	10	952	-15	14	2	216043
324	7	241	109	1071	0	723	76	9	3	216049
222	4	253	28	207	1	387	-33	10	1	216052
478	5	301	112	725	2	1124	-64	14	2	216059
480	8	191	60	154	14	326	-39	11	2	216063

REGION UNTERER NECKAR

626	265	342	150	500	93	1815	61	12	3	22
952	465	411	242	217	146	909	-40	18	3	221
952	465	411	242	217	146	909	-40	18	3	221000
769	701	437	120	561	164	3780	186	17	4	222
769	701	437	120	561	164	3780	186	17	4	222000
490	11	252	136	720	55	1194	74	8	2	225
488	4	227	190	1111	178	1033	222	6	2	225001
420	6	229	87	1054	27	1262	-64	7	2	225002
467	3	243	78	508	18	658	-44	7	2	225009
407	17	253	5	503	0	1622	105	6	2	225010
698	7	265	181	1229	69	1767	142	8	3	225014

Noch: 19. Ausgewählte Einnahmen und Ausgaben der Gemeinden Baden-Württembergs 1993 in DM je Einwohner

Regional- schlüssel	Land (LD) Regierungsbezirk (RB) Region (RG) Stadtkreis (SKR) Landkreis (LKR) Gemeinde	Einwohner am 30.6.1993	Bereinigte Einnahmen insgesamt	Grund- steuern A und B	Gewerbe- steuer (netto)	Gemeinde- anteil an der Einkommen- steuer	Zuweisungen von Bund und Land			Verwaltungs- und Benutzungs- gebühren	Personal- ausgaben
							allgem. Zuweil- sungen	für lfd. Zwecke, Erstatt.	für Investi- tionen		
		DM/Einwohner									
NOCH LKR NECKAR-ODENWALD-KR											
225024	FAHRENBACH	2761	2486	86	59	485	624	29	317	227	397
225032	HARDHEIM	7208	2239	142	585	473	176	85	155	70	540
225033	HASZMERSHEIM	4728	2093	122	261	571	353	79	46	194	472
225039	HOEPFINGEN	3012	2338	112	260	565	466	68	292	45	621
225042	HUEFFENHARDT	2008	2080	114	136	561	523	20	58	221	485
225052	LIMBACH	4609	2456	125	367	454	555	110	350	285	445
225058	MOSBACH,STADT	25143	2721	135	456	586	533	170	152	250	709
225060	MUDAU	5098	2517	114	237	430	591	137	342	71	501
225064	NECKARGERACH	2403	2307	87	174	593	493	10	328	237	455
225067	NECKARZIMMERN	1689	2418	89	281	611	265	152	234	472	467
225068	NEUNKIRCHEN	1658	2653	103	91	537	567	49	562	256	588
225074	OBRIGHEIM	5404	2054	136	326	615	316	135	87	96	530
225075	OSTERBURKEN,STADT	5361	2598	164	526	502	319	145	229	107	610
225082	ROSENBERG	2169	2802	126	222	465	619	108	360	276	503
225091	SECKACH	4196	3306	106	599	426	621	76	691	264	527
225109	WALLOUERN,STADT	11202	2591	138	494	574	336	99	214	227	713
225113	ZWINGENBERG	745	1957	102	-3	628	213	4	217	231	432
225114	RAVENSTEIN,STADT	2853	2795	124	131	402	599	105	89	79	695
225115	SCHIEFFLENZ	4319	2723	116	264	514	565	136	235	399	683
225116	SCHWARZACH	3076	2100	75	86	343	643	89	59	290	453
225117	ELZTAL	5402	2547	111	604	549	277	109	255	42	494
225118	WALDBRUNN	4681	2370	131	156	519	498	97	222	155	673
226	LKR RHEIN-NECKAR-KREIS	506245	2525	117	397	658	395	101	74	266	582
226003	ALTUSZHEIM	5306	2114	96	270	662	342	49	33	222	506
226006	BAMMENTAL	6237	1999	114	147	614	452	87	53	253	625
226009	BRUEHL	14098	2127	105	282	782	407	48	5	117	469
226010	DIELHEIM	7984	2258	100	100	624	581	86	134	109	647
226012	DOSENHEIM	11378	2016	100	173	591	465	39	73	80	432
226013	EBERBACH,STADT	15860	3260	146	1072	630	181	176	205	309	795
226017	EPFENBACH	2339	2745	99	181	592	417	112	516	290	497
226018	EPPELHEIM	13715	2300	123	572	704	270	136	35	200	496
226020	ESCHELBRONN	2373	2388	104	436	596	289	85	37	301	518
226022	GAIBERG	2338	1914	119	33	607	550	46	81	210	590
226027	HEDDESBAACH	515	2599	112	141	464	409	168	633	215	211
226028	HEDDESHEIM	11030	2115	98	262	779	302	34	67	150	500
226029	HEILIGKREUZSTEINACH	2821	2221	134	98	494	561	60	180	346	510
226031	HEMSBACH,STADT	12795	2172	94	126	736	505	40	32	353	540
226032	HOCKENHEIM,STADT	18130	3139	152	684	627	278	146	33	409	656
226036	ILVESHEIM	7198	1798	112	292	736	340	39	0	60	475
226037	KETSCH	12575	2248	91	347	771	373	36	55	190	468
226038	LADENBURG,STADT	12047	2416	142	598	762	27	196	71	184	656
226040	LAUDENBACH	5503	1850	112	163	702	362	44	69	180	490
226041	LEIMEN,STADT	23343	3066	103	343	552	686	122	49	316	643
226046	MALSCH	2950	4723	115	2208	558	347	53	407	268	437
226048	MAUER	3446	2126	111	180	567	489	53	174	331	384
226049	MECKESHEIM	5363	1852	115	279	550	377	46	80	114	468
226054	MUEHLHAUSEN	6961	2948	99	180	598	532	47	91	273	410
226055	NECKARBISCHOFHEIM,ST.	3928	2514	110	346	530	384	207	102	494	631
226056	NECKARGEMUEND,STADT	14711	2339	103	286	641	471	161	51	274	618
226058	NEIDENSTEIN	1546	4367	143	244	610	314	32	161	307	498
226059	NEULUSZHEIM	5421	1777	82	107	646	453	38	49	131	438
226060	NUSZLOCH	10145	2397	87	577	576	424	54	55	201	537
226062	OFTERSHEIM	10410	2094	73	110	749	510	46	20	109	451
226063	PLANKSTADT	9673	2045	84	441	686	405	29	49	36	435
226065	RAUENBERG,STADT	6564	2136	129	158	603	512	47	84	233	410
226066	REICHARTSHAUSEN	1758	2830	114	516	573	403	49	265	294	529
226068	REILINGEN	6802	2886	105	161	606	541	61	206	92	477
226076	SANDHAUSEN	13699	2390	88	184	701	494	129	39	206	608
226080	SCHOENAU,STADT	4580	1942	161	317	595	421	39	47	210	472
226081	SCHOENBRUNN	2984	2315	106	54	530	571	80	135	286	642
226082	SCHRIESHEIM,STADT	13640	2414	131	304	747	408	193	60	314	602
226084	SCHWETZINGEN,STADT	20987	2750	100	319	626	495	95	102	306	500
226085	SINSHEIM,STADT	31440	2635	109	387	572	543	143	154	170	703
226086	SPECHBACH	1566	2019	99	11	537	533	26	230	361	466
226091	WAIBSTADT,STADT	5468	2639	99	340	563	411	137	207	412	652
226095	WALLDORF,STADT	14106	3496	149	1377	706	49	129	94	328	864
226096	WEINHEIM,STADT	42977	2926	165	436	760	334	158	17	461	854
226097	WIESENBAACH	2895	2001	103	110	706	355	63	76	376	433

Verwaltungs- und Betriebs- ausgaben	Soziale Leistungen	Umlage	Sachinvestitionen		Zuweisungen für Investitionen	Schulden- stand	Netto- neuver- schuldung	Vollzeit- beschäftigte	Teilzeit- beschäftigte	Regional- schlüssel
			Erwerb von Vermögen	Bau- maßnahmen						
			DM/Einwohner					31.12.1993		
NOCH LKR NECKAR-ODENWALD-KR										
319	1	239	201	900	6	925	-18	8	2	225024
401	9	220	24	483	33	1618	119	7	1	225032
459	2	216	171	481	140	15	-2	6	1	225033
296	7	233	45	1125	0	2349	452	7	3	225039
400	5	235	95	599	42	266	-25	5	2	225042
457	3	238	82	745	62	1381	-88	5	2	225052
495	29	287	170	385	91	699	-54	9	3	225058
418	7	228	77	759	0	1248	-74	6	1	225060
445	8	231	47	428	6	959	-49	7	2	225064
590	8	272	97	830	16	819	260	6	1	225067
442	11	232	194	827	101	981	115	11	2	225068
502	9	258	40	579	2	932	215	7	4	225074
660	4	233	164	566	0	1643	129	8	2	225075
554	6	213	117	1184	151	1012	-61	7	0	225082
441	6	231	294	793	-0	1784	-36	8	2	225091
487	8	280	177	619	32	1531	335	10	2	225109
339	2	264	13	619	404	2017	576	11	0	225113
595	6	240	72	1443	0	1972	177	14	1	225114
448	10	233	64	656	3	1257	-36	8	3	225115
460	4	244	331	254	52	974	255	4	4	225116
329	8	248	88	776	110	815	-22	17	2	225117
397	7	262	104	704	0	1299	21	7	1	225118
485	7	289	149	477	44	1004	6	8	2	226
409	3	275	154	658	30	1388	317	5	3	226003
378	5	233	23	570	3	429	80	9	4	226006
535	7	269	177	171	18	234	-8	6	1	226009
258	4	245	316	561	50	1081	151	9	4	226010
359	87	245	95	594	5	12	-2	6	1	226012
566	8	342	128	622	63	1869	187	10	3	226013
403	2	242	75	974	0	263	-50	7	0	226017
651	7	289	22	195	71	741	-84	5	4	226018
470	6	274	100	514	0	597	-40	8	1	226020
352	3	245	123	457	0	1119	194	8	1	226022
212	0	209	109	1042	0	431	-19	2	0	226027
554	4	198	74	683	15	480	396	5	1	226028
288	6	220	65	908	38	1094	54	5	3	226029
377	3	269	97	358	17	1844	129	7	2	226031
644	8	284	121	640	38	2055	-85	8	4	226032
314	5	288	25	300	20	86	-32	5	3	226036
420	5	285	87	491	36	137	-6	8	2	226037
649	5	479	180	446	34	973	-63	8	3	226038
316	4	247	68	169	74	1936	-93	6	2	226040
492	4	252	256	523	16	1342	-65	9	2	226041
451	7	172	253	637	43	1073	-77	4	2	226046
389	9	236	41	304	0	1006	-85	7	1	226048
349	7	263	110	356	29	1060	-54	7	1	226049
391	4	232	369	607	137	713	-5	5	2	226054
556	11	157	85	510	29	1327	32	8	4	226055
541	5	267	79	578	10	728	-66	9	2	226056
401	3	235	81	814	30	1184	-284	12	2	226058
333	2	247	24	323	2	373	258	5	2	226059
443	5	256	179	158	87	817	-55	8	2	226060
329	2	274	69	422	15	190	80	6	2	226062
446	4	232	144	122	63	285	-50	6	1	226063
407	2	243	27	336	65	1192	-5	5	1	226065
481	2	217	84	829	10	555	-100	9	0	226066
368	4	236	107	1519	27	637	-29	6	2	226068
405	6	266	108	179	4	637	-23	7	4	226076
317	3	235	9	165	1	1243	-53	6	1	226080
394	10	292	80	916	2	881	333	11	2	226081
517	5	276	72	245	32	1446	-400	9	1	226082
535	3	248	148	879	36	47	-0	7	1	226084
552	3	271	207	590	75	985	-51	8	3	226085
397	8	237	43	343	27	576	-34	5	1	226086
577	7	257	52	849	3	971	97	8	3	226091
699	4	746	489	684	44	771	219	11	6	226095
536	5	322	55	298	94	1918	-74	10	3	226096
411	5	242	34	311	0	678	52	6	1	226097

Noch: 19. Ausgewählte Einnahmen und Ausgaben der Gemeinden Baden-Württembergs 1993 in DM je Einwohner

Regional- schlüssel	Land (LD) Regierungsbezirk (RB) Region (RG) Stadtkreis (SKR) Landkreis (LKR) Gemeinde	Einwohner am 30.6.1993	Bereinigte Einnahmen insgesamt	Grund- steuern A und B	Gewerbe- steuer (netto)	Gemeinde- anteil an der Einkommen- steuer	Zuweisungen von Bund und Land			Verwaltungs- und Benutzungs- gebühren	Personal- ausgaben
							allgem. Zuwei- sungen	für lfd. Zwecke, Erstatt.	für Investi- tionen		
		DM/Einwohner									
NOCH LKR RHEIN-NECKAR-KREIS											
226098	WIESLOCH,STADT	24101	2471	149	642	570	46	129	5	460	552
226099	WILHELMSFELD	3147	2254	141	134	639	416	71	19	464	570
226101	ZUZENHAUSEN	1898	2761	125	709	615	315	31	133	441	504
226102	ANGELBACHTAL	4163	2439	71	171	591	425	78	143	262	510
226103	ST. LEON-ROT	11486	2835	102	167	614	599	63	122	201	391
226104	LOBBACH	2318	2186	107	179	531	440	60	48	330	417
226105	EDINGEN-NECKARHAUSEN	14013	2153	124	272	694	452	34	28	224	433
226106	HELMSTADT-BARGEN	3753	2358	105	375	552	415	97	130	379	617
226107	HIRSCHBERG A.D.BERGSTR	9761	2060	98	229	825	394	30	2	220	403
REGION NORDSCHWARZWALD											
23	RG NORDSCHWARZWALD	574961	2990	135	501	634	378	186	166	322	737
231	SKR PFORZHEIM	117514	4188	159	884	680	395	469	99	672	1094
231000	PFORZHEIM,STADT	117514	4188	159	884	680	395	469	99	672	1094
235	LKR CALW	156130	2885	138	340	589	463	124	202	288	736
235006	ALTENSTEIG,STADT	11063	3179	147	391	511	325	146	648	193	849
235007	ALTHENGSTETT	7051	2392	100	309	638	331	60	154	111	564
235008	BAD LIEBENZELL,STADT	8963	2600	159	203	474	625	132	354	281	591
235018	DOBEL	2107	2474	199	147	444	589	52	225	281	622
235020	EBHAUSEN	4199	2345	115	327	562	451	31	129	72	398
235022	EGENHAUSEN	1764	2493	87	235	484	491	70	2	272	599
235025	ENZKLOESTERLE	1544	3074	233	116	400	493	132	1084	224	752
235029	GECHINGEN	3646	2251	105	291	790	296	76	77	111	653
235032	HAITERBACH,STADT	5483	2785	131	578	570	204	100	443	203	565
235033	BAD HERRENALB,STADT	7356	2344	226	126	522	575	158	187	139	595
235035	HOEFEN AN DER ENZ	1729	2562	152	281	613	235	32	25	170	713
235046	NAGOLD,STADT	22287	3584	142	531	646	458	154	52	543	936
235047	NEUBULACH,STADT	4739	3204	142	777	545	151	107	379	161	745
235050	NEUWEILER	2898	2535	113	416	516	274	125	53	107	951
235055	OBERREICHENBACH	2822	1878	98	124	526	573	116	103	55	549
235057	OSTELSHEIM	2232	2140	112	273	735	355	72	38	73	562
235060	ROHRDORF	2017	2526	121	294	609	399	21	267	168	331
235065	SCHOEMBERG	8812	3016	91	157	442	788	147	176	289	606
235066	SIMMERSFELD	2151	2610	120	259	413	573	91	76	313	792
235067	SIMMOZHEIM	2535	2010	88	211	665	453	88	74	99	591
235073	UNTERREICHENBACH	2335	2366	99	162	584	402	79	149	332	704
235079	BAD WILDBAD,STADT	11764	2870	172	184	642	442	124	122	442	790
235080	WILDBERG,STADT	9954	2467	123	198	644	470	112	165	80	538
235084	BAD TEINACH-ZAVELST.ST	2780	3379	132	494	581	325	72	214	652	788
235085	CALW,STADT	23899	3247	139	427	656	554	166	137	377	933
236	LKR ENZKREIS	183667	2366	109	385	695	279	95	111	178	551
236004	BIRKENFELD	9756	2429	116	781	769	25	112	41	126	662
236011	EISINGEN	4265	2270	94	240	755	337	31	276	64	324
236013	ENGELSBRAND	4242	2015	96	104	728	287	80	128	75	548
236019	FRIOLZHEIM	3419	2758	124	402	758	200	47	277	299	497
236025	HEIMSHEIM,STADT	4938	2120	112	222	761	239	172	54	176	542
236028	ILLINGEN	7190	2018	117	426	746	168	84	52	59	583
236030	ISPRINGEN	6294	1969	94	516	720	189	40	1	151	335
236031	KIESELBRONN	2417	1722	95	218	680	87	10	2	84	386
236033	KNITTLINGEN,STADT	7068	2404	107	776	623	29	97	218	165	555
236038	MAULBRONN,STADT	6302	2711	105	370	710	85	110	140	236	696
236039	MOENSHEIM	2467	4231	121	1908	876	22	144	160	95	612
236040	MUEHLACKER,STADT	25637	2589	132	494	715	372	149	49	276	756
236043	NEUENBURG,STADT	7592	2451	116	141	718	317	175	79	377	755
236044	NEUHAUSEN	4924	2301	100	349	625	325	75	112	163	517
236046	NIEFERN-OESCHELBRONN	10772	2509	97	234	719	286	68	191	223	412
236050	OETISHEIM	4725	2396	107	333	639	321	93	224	175	634
236061	STERNENFELS	2671	2509	102	453	620	367	80	85	75	491
236062	TIEFENBRONN	4959	2306	92	232	789	215	64	366	181	551
236065	WIERNISHEIM	6045	2463	127	272	632	307	26	331	98	471
236067	WIMSHEIM	2313	2950	126	222	735	254	58	29	298	510
236068	WURMBERG	2546	1618	98	342	644	189	21	35	36	516
236070	KELTERN	8611	2351	95	365	661	308	71	176	198	458
236071	REMCHINGEN	10983	2518	102	259	612	423	51	73	307	429
236072	STRAUBENHARDT	9800	1981	101	253	641	414	157	44	117	657
236073	NEULINGEN	5447	2171	93	128	598	477	149	5	86	585

Verwaltungs- und Betriebs- ausgaben	Soziale Leistungen	Umlage	Sachinvestitionen		Zuweisungen für Investitionen	Schulden- stand	Netto- neuver- schuldung	Vollzeit- beschäftigte	Teilzeit- beschäftigte	Regional- schlüssel
			Erwerb von Vermögen	Bau- maßnahmen						
			DM/Einwohner					31.12.1993		
								auf 1000 Einwohner		

NOCH LKR RHEIN-NECKAR-KREIS

556	5	360	292	138	75	2297	145	7	4	226098
294	6	233	578	269	3	896	386	7	3	226099
514	5	205	69	656	75	1017	-60	9	1	226101
342	4	243	78	699	31	1129	157	7	2	226102
383	8	265	643	1166	147	375	-33	4	2	226103
447	6	215	60	377	27	1296	-66	5	1	226104
412	3	272	25	245	7	415	-28	5	3	226105
573	6	212	23	346	32	752	-77	10	1	226106
451	2	274	97	437	9	227	-55	5	2	226107

REGION NORDSCHWARZWALD

537	95	292	243	619	61	1060	7	10	3	23
784	444	400	489	349	144	1410	22	15	2	231
784	444	400	489	349	144	1410	22	15	2	231000
525	5	243	199	728	36	1060	-19	10	3	235
578	4	129	120	1457	1	1427	-2	8	4	235006
433	3	258	145	977	197	724	74	7	2	235007
627	6	227	131	455	60	1074	26	7	3	235008
796	3	229	220	332	28	682	-72	8	2	235018
393	4	207	117	826	66	569	34	12	1	235020
244	3	228	194	566	0	17	-7	15	2	235022
689	8	232	9	1638	1	1055	-46	17	1	235025
597	1	427	273	619	2	23	-5	14	2	235029
411	2	288	682	1343	133	529	-45	6	3	235032
424	10	247	71	635	12	1316	94	10	4	235033
817	10	216	113	612	0	73	-42	10	2	235035
517	1	274	301	569	51	1346	-38	11	4	235046
555	4	271	316	1160	1	621	-39	8	5	235047
649	5	252	71	498	44	792	-61	19	3	235050
459	5	215	44	285	0	1294	-42	16	0	235055
526	2	253	131	1076	62	20	-8	7	3	235057
288	2	225	5	1409	288	597	-41	3	1	235060
415	9	225	760	916	0	1059	240	9	2	235065
509	0	239	29	508	0	937	-84	31	3	235066
529	2	228	39	523	67	265	-26	9	3	235067
395	5	235	173	853	7	889	86	10	3	235073
726	10	229	64	509	0	2050	-96	12	3	235079
536	6	228	49	817	13	810	-0	6	3	235080
582	5	249	47	871	7	999	-97	20	4	235084
482	6	260	140	369	5	1154	-136	11	4	235085
406	5	279	170	699	39	795	24	7	3	236
622	4	405	155	350	57	117	-32	9	3	236004
194	8	257	224	894	57	223	177	4	1	236011
439	3	237	26	1008	30	155	-31	7	4	236013
433	4	275	209	337	1	84	-5	6	3	236019
493	3	274	241	535	23	890	-28	5	2	236025
418	3	205	509	402	138	689	-60	16	2	236028
288	3	297	86	419	0	16	-7	4	1	236030
297	2	318	114	348	31	88	-12	5	1	236031
306	2	303	183	705	41	892	-24	8	3	236033
461	6	241	86	976	30	1386	272	10	3	236038
350	20	514	30	3594	13	147	-4	6	5	236039
563	10	305	254	237	33	2012	-153	8	4	236040
613	4	277	69	827	2	251	-43	8	4	236043
381	3	243	168	704	24	1454	-65	6	3	236044
409	4	271	150	1155	81	1	-0	5	1	236046
294	8	256	59	810	1	526	-29	7	3	236050
415	3	264	82	473	0	1001	7	6	3	236061
255	4	310	149	1239	3	1135	449	7	4	236062
382	3	259	135	1435	45	882	419	7	1	236065
375	4	273	39	348	0	96	-3	6	3	236067
403	4	271	271	435	3	922	714	7	1	236068
304	3	254	191	539	107	345	65	5	2	236070
334	4	247	81	829	2	1554	157	6	1	236071
380	7	245	75	609	8	364	-33	7	4	236072
302	0	239	229	474	17	1602	18	9	2	236073

Noch: 19. Ausgewählte Einnahmen und Ausgaben der Gemeinden Baden-Württembergs 1993 in DM je Einwohner

Regional- schlüssel	Land (LD) Regierungsbezirk (RB) Region (RG) Stadtkreis (SKR) Landkreis (LKR) Gemeinde	Einwohner am 30.6.1993	Bereinigte Einnahmen insgesamt	Grund- steuern A und B	Gewerbe- steuer (netto)	Gemeinde- anteil an der Einkommen- steuer	Zuweisungen von Bund und Land			Verwaltungs- und Benutzungs- gebühren	Personal- ausgaben
							allgem. Zuwe- isungen	für lfd. Zwecke, Erstatt.	für Investi- tionen		
		Anzahl	DM/Einwohner								
NOCH LKR ENZKREIS											
236074	KAEMPFBACH	5991	1814	96	177	686	407	39	89	59	280
236075	OELBRONN-DUERRN	3227	2563	96	331	607	377	116	119	53	410
236076	KOENIGSBACH-STEIN	9066	2236	105	401	714	253	71	52	93	421
237	LKR FREUDENSTADT	117650	2908	147	513	551	403	125	270	246	674
237002	ALPIRSBACH,STADT	6961	3269	135	1165	570	237	117	270	276	959
237004	BAIERSBRONN	16728	2819	170	559	484	462	260	158	254	577
237008	BETZWEILER-WAELDE	1430	3727	150	452	566	316	112	365	1078	726
237019	DORNSTETTEN,STADT	6947	2599	128	787	587	259	140	161	64	547
237024	EMPFINGEN	4795	1977	76	339	401	211	62	318	128	385
237027	EUTINGEN IM GAEU	4647	3649	101	87	620	526	68	169	274	483
237028	FREUDENSTADT,STADT	23641	3172	183	600	565	401	140	175	377	784
237030	GLATTEN	2373	2239	107	465	587	246	1	271	67	340
237032	GROEMBACH	584	2670	122	231	497	580	125	77	319	688
237040	HORB AM NECKAR,STADT	24176	2962	128	288	612	669	49	440	120	781
237045	LOSZBURG	6069	2769	176	795	494	29	150	233	316	605
237054	PFALZGRAFENWEILER	6318	2811	140	490	549	307	135	100	388	610
237061	SCHOPFLOCH	2355	2101	115	425	517	31	77	89	211	371
237072	WOERNERSBERG	209	2461	90	16	447	772	81	310	247	227
237073	SEEWALD	2240	3760	139	311	408	521	106	1454	80	556
237074	WALDACHTAL	5662	2156	143	445	577	188	110	173	137	657
237075	BAD RIPPOLDSAU-SCHAPB.	2515	3300	168	97	489	452	182	499	332	800
R E G I E R U N G S B E Z I R K F R E I B U R G											
3	RB FREIBURG	2051374	2893	138	461	594	467	152	143	290	758*
R E G I O N S U E D L I C H E R O B E R R H E I N											
31	RG SUEDL.OBERRHEIN	953396	2978	141	476	563	578	179	122	281	828
311	SKR FREIBURG IM BRSG.	196658	3993	181	645	562	1178	367	63	244	1412
311000	FREIBURG IM BREISG.ST.	196658	3993	181	645	562	1178	367	63	244	1412
315	LKR BREISGAU-HOCHSCHW.	225499	2762	142	314	551	441	121	182	373	626
315003	AU	1104	2048	126	436	656	226	37	0	317	401
315004	AUGGEN	2081	2797	182	311	546	454	49	559	394	566
315006	BAD KROZINGEN	13313	2670	162	219	549	509	138	217	395	594
315007	BADENWEILER	3838	2718	266	157	507	410	142	95	412	671
315008	BALLRECHTEN-DOTTINGEN	1851	3890	128	453	486	438	43	757	367	415
315013	BOETZINGEN	4976	2398	112	84	554	375	88	106	282	447
315014	BOLLSCHWEIL	2249	2258	91	287	563	549	40	24	311	334
315015	BREISACH AM RHEIN,ST.	11499	3958	201	699	490	458	186	520	457	987
315016	BREITNAU	1862	2370	124	132	318	750	200	143	389	550
315020	BUCHENBACH	3104	2331	108	131	580	227	135	411	182	443
315022	BUGGINGEN	3484	1956	106	96	476	617	63	59	315	463
315028	EBRINGEN	2270	5014	94	196	569	486	59	365	595	489
315030	EICHSTETTEN	2847	2205	119	404	438	274	74	99	375	401
315031	EISENBACH(HOCHSCHW.)	2369	2904	164	511	590	29	143	494	364	657
315033	ESCHBACH	1519	4442	92	129	521	546	16	100	341	479
315037	FELDBERG (SCHWARZWALD)	1808	3295	277	117	453	579	214	51	856	1050
315039	FRIEDENWEILER	1925	2619	155	171	420	544	97	77	501	865
315041	GLOTTERTAL	2766	2826	96	132	542	541	98	72	440	496
315043	GOTTENHEIM	2404	3492	79	106	509	590	55	214	290	407
315047	GUNDELFINGEN	10840	2425	137	422	769	314	48	4	233	564
315048	HARTHEIM	3862	3371	88	338	450	522	137	272	307	647
315050	HEITERSHEIM,STADT	5107	2905	123	460	483	385	142	110	248	464
315051	HEUWEILER	977	1995	81	77	562	583	8	145	258	245
315052	HINTERZARTEN	2393	4551	308	306	482	361	361	307	1134	1038
315056	HORBEN	905	2041	97	-6	593	536	96	343	245	253
315059	IHRINGEN	5351	2128	136	248	475	568	114	83	142	504
315064	KIRCHZARTEN	9124	2509	134	366	686	405	135	34	240	496
315068	LENZKIRCH	4997	2655	218	433	471	386	109	155	182	662
315070	LOEFFINGEN,STADT	6917	3246	124	254	483	528	190	414	307	894
315072	MERDINGEN	2440	2576	118	699	454	658	14	36	301	383

* Wegen fehlerhafter Meldung nicht vergleichbar.

Verwaltungs- und Betriebs- ausgaben	Soziale Leistungen	Umlage	Sachinvestitionen		Zuweisungen für Investitionen	Schulden- stand	Netto- neuver- schuldung	Vollzeit- beschäftigte	Teilzeit- beschäftigte	Regional- schlüssel	
			Erwerb von Vermögen	Bau- maßnahmen							
								31.12.1993			
DM/Einwohner									auf 1000 Einwohner		

NOCH LKR ENZKREIS

215	3	249	48	698	54	84	-12	3	1	236074
496	5	244	295	1169	11	640	-38	5	2	236075
291	6	291	259	709	105	409	-64	4	2	236076
512	6	268	170	621	47	1121	1	8	3	237
595	3	286	246	605	19	1241	-114	11	3	237002
545	6	265	56	542	49	1036	152	7	1	237004
892	2	247	839	1520	0	1315	-106	7	3	237008
498	4	261	367	561	86	476	-77	7	2	237019
382	2	199	86	724	415	105	-14	8	3	237024
462	3	211	400	569	38	547	-48	5	2	237027
521	7	279	159	474	4	997	-12	9	3	237028
381	0	281	103	356	36	472	-48	6	0	237030
449	9	227	14	390	0	0	0	5	7	237032
383	8	261	152	829	18	1849	4	8	4	237040
635	6	320	58	358	52	1367	11	7	3	237045
563	6	261	214	435	15	773	-77	6	1	237054
607	7	427	220	315	88	113	-49	4	0	237061
763	0	210	17	16	2	81	-38	0	0	237072
552	11	224	303	1657	73	1097	-61	6	2	237073
459	2	275	46	459	69	1241	71	7	5	237074
1055	5	237	194	1298	2	2144	-36	9	1	237075

REGIERUNGSBEZIRK FREIBURG

508	63	291	190	518	51	1388	70	10	3	3
REGION SÜEDLICHER OBERRRHEIN										
486	127	298	187	498	44	1422	73	10	3	31
568	585	376	205	234	57	2838	247	17	3	311
568	585	376	205	234	57	2838	247	17	3	311000
493	7	252	204	706	20	856	-10	8	2	315
379	2	297	219	76	57	525	-140	5	1	315003
576	6	235	13	961	24	1008	118	6	1	315004
478	8	258	69	626	16	1562	146	7	2	315006
527	7	219	72	783	25	1188	123	9	0	315007
552	5	218	220	1870	-2	123	-22	4	2	315008
225	3	178	221	653	0	0	-0	5	2	315013
299	0	211	106	904	0	2	-2	4	1	315014
681	26	277	293	1565	24	932	-69	15	4	315015
611	1	210	181	307	46	397	-34	9	0	315016
407	6	263	54	509	143	1406	-26	4	2	315020
457	2	237	266	354	2	740	-35	10	2	315022
558	12	230	1413	2029	0	468	115	6	1	315028
301	8	216	243	370	0	34	-10	5	1	315030
547	3	351	80	777	38	1693	481	9	3	315031
515	8	264	1345	1632	16	716	-76	8	1	315033
731	15	436	145	271	0	861	-49	22	5	315037
599	12	239	139	128	0	2277	-61	11	3	315039
542	3	235	506	325	20	1164	396	8	1	315041
297	3	215	156	743	4	947	-866	5	1	315043
452	5	276	252	270	1	740	-38	6	2	315047
364	4	210	550	1064	16	633	-65	9	2	315048
370	5	257	632	908	40	529	-22	9	1	315050
302	0	226	229	317	5	764	-96	2	1	315051
1217	16	246	195	457	134	2292	-167	17	2	315052
355	0	225	57	801	0	1274	194	2	0	315056
287	0	226	123	275	0	1682	-202	7	2	315059
320	11	248	156	521	14	1083	12	7	3	315064
541	6	261	253	557	3	747	-47	8	1	315068
558	10	252	85	1374	12	639	-60	13	3	315070
348	3	189	32	418	0	305	-52	5	0	315072

Noch: 19. Ausgewählte Einnahmen und Ausgaben der Gemeinden Baden-Württembergs 1993 in DM je Einwohner

Regional- schlüssel	Land (LD) Regierungsbezirk (RB) Region (RG) Stadtkreis (SKR) Landkreis (LKR) Gemeinde	Einwohner am 30.6.1993	Bereinigte Einnahmen insgesamt	Grund- steuern A und B	Gewerbe- steuer (netto)	Gemeinde- anteil an der Einkommen- steuer	Zuweisungen von Bund und Land			Verwaltungs- und Benutzungs- gebühren	Personal- ausgaben
							allgem. Zuweil- sungen	für lfd. Zwecke, Erstatt.	für Investi- tionen		
		DM/Einwohner									
NOCH LKR BREISGAU-HOCHSCHW											
315073	MERZHAUSEN	4535	2162	156	210	730	320	22	114	371	367
315074	MUELLHEIM,STADT	15742	2704	153	431	539	330	156	106	392	760
315076	NEUENBURG A.RHEIN,STAD	9441	2393	126	413	530	327	63	20	420	496
315084	OBERRIED	2604	3052	110	176	532	520	153	347	293	652
315089	PAFFENWEILER	2667	2061	89	43	629	468	71	97	367	637
315094	ST.MAERGEN	1897	3083	135	233	426	532	523	111	337	434
315095	ST.PETER	2349	2831	95	82	435	667	62	386	434	581
315098	SCHALLSTADT	5542	2493	117	208	574	504	96	112	525	544
315102	SCHLUCHSEE	2649	4563	222	217	450	542	214	827	1244	1011
315107	SOELDEN	1005	1977	91	187	553	538	31	35	363	315
315108	STAUFEN I.BREISGAU,ST.	7209	2507	138	400	583	287	138	136	388	633
315109	STEGEN	4036	1968	106	83	646	525	102	139	128	439
315111	SULZBURG,STADT	2579	2771	119	194	449	528	103	448	439	769
315113	TITISEE-NEUSTADT,STADT	12026	2738	174	333	551	447	141	205	383	696
315115	UMKIRCH	5028	2433	139	747	673	139	119	31	403	931
315125	WITTNAU	1300	1980	101	64	628	434	99	134	337	534
315130	MUENSTERTAL/SCHWARZW.	5033	2150	99	114	460	639	155	34	169	689
315131	EHRENKIRCHEN	5997	2825	91	181	597	544	136	163	296	678
315132	MARCH	8170	2981	91	244	678	471	117	80	479	677
315133	VOGTSB.I.KAISERST.,ST.	5508	2736	187	321	418	597	32	267	480	541
316	LKR EMMENDINGEN	143500	2543	116	309	553	494	112	128	240	605
316002	BAHLINGEN	3553	2198	135	173	475	343	124	80	332	568
316003	BIEDERBACH	1525	1762	59	146	367	767	171	0	98	308
316009	DENZLINGEN	12135	2824	89	162	682	516	12	187	206	82
316010	ELZACH,STADT	6623	2366	112	389	519	333	132	169	284	591
316011	EMMENDINGEN,STADT	24444	2809	127	418	603	572	150	43	139	842
316012	ENDINGEN,STADT	8127	2726	114	407	444	433	149	185	362	557
316013	FORCHHEIM	1055	1965	71	87	421	703	10	57	201	297
316014	GUTACH IM BREISGAU	3907	2002	81	95	534	510	85	75	341	440
316017	HERBOLZHEIM,STADT	8516	2608	129	310	520	595	145	69	283	655
316020	KENZINGEN,STADT	8010	2704	120	233	464	566	180	479	83	767
316024	MALTERDINGEN	2424	2591	119	218	498	383	55	373	248	463
316036	REUTE	2749	1882	105	219	568	542	2	11	244	79
316037	RIEGEL	3196	2998	122	555	451	277	97	143	405	602
316038	SASBACH	2976	2103	144	148	389	714	132	1	359	700
316039	SEXAU	2927	2446	86	129	610	442	75	335	258	417
316042	SIMONSWALD	3085	1929	110	118	417	583	110	59	215	545
316043	TENINGEN	11159	2445	130	534	630	236	75	259	56	613
316045	VOERSTETTEN	2400	2237	87	301	627	315	46	1	314	279
316049	WEISWEIL	1731	3777	100	387	468	538	45	61	92	623
316051	WYHL	3254	2148	85	234	420	585	50	13	246	515
316053	RHEINHAUSEN	3178	2020	89	196	590	480	57	111	211	500
316054	FREIAMT	4095	2230	92	83	468	660	161	179	157	636
316055	WINDEN IM ELZTAL	2645	2051	96	136	545	505	96	46	309	535
316056	WALDKIRCH, STADT	19786	2649	137	347	607	502	141	31	419	831
317	LKR ORTENAUKEIS	387739	2749	130	548	573	384	143	115	262	731
317001	ACHERN,STADT	22102	2597	155	503	585	451	141	85	128	740
317005	APPENWEIER	9254	2428	112	336	564	592	58	124	239	444
317008	BAD PETERSTAL-GRIESB.	3249	3512	134	480	502	354	172	234	713	828
317009	BERGHaupten	2281	2762	91	141	564	553	44	57	237	433
317011	BIBERACH	3049	2597	126	814	593	145	97	38	302	545
317021	DURBACH	3850	2097	124	395	611	269	114	11	347	501
317026	ETTENHEIM,STADT	10489	2238	122	247	544	475	139	127	248	631
317029	FISCHERBACH	1623	2110	117	384	525	264	131	0	238	582
317031	FRIESENHEIM	11767	2065	104	261	545	578	104	43	55	496
317034	GENGENBACH,STADT	10856	2626	120	332	519	654	185	114	271	850
317039	GUTACH(SCHWARZW.-BAHN)	2201	3307	122	293	674	281	264	883	275	446
317040	HASLACH I.KINZIGTAL,ST	6327	2896	133	482	596	226	108	292	221	610
317041	HAUSACH,STADT	5652	3122	138	840	611	28	195	395	152	618
317046	HOFSTETTEN	1574	2694	86	110	483	675	220	234	195	544
317047	HOHBERG	7329	2150	81	229	578	574	63	116	265	461
317051	HORNBERG,STADT	4881	2536	108	575	576	316	109	185	180	599
317056	KAPPELRODECK	5781	2000	120	262	556	443	107	90	88	520
317057	KEHL,STADT	31841	3220	138	714	600	400	149	84	321	827
317059	KIPPENHEIM	5236	2236	142	637	504	262	63	92	117	462
317065	LAHR/SCHWARZWALD,STADT	37850	2845	161	595	597	554	159	47	349	1001

Verwaltungs- und Betriebs- ausgaben	Soziale Leistungen	Umlage	Sachinvestitionen		Zuweisungen für Investitionen	Schulden- stand	Netto- neuver- schuldung	Vollzeit- beschäftigte	Teilzeit- beschäftigte	Regional- schlüssel
			Erwerb von Vermögen	Bau- maßnahmen						
			DM/Einwohner					31.12.1993		
								auf 1000 Einwohner		
NOCH LKR BREISGAU-HOCHSCHW										
455	3	255	57	723	2	2353	150	4	1	315073
591	9	285	146	599	23	208	-13	9	4	315074
530	4	264	226	1015	16	45	-4	9	1	315076
452	7	236	196	817	0	1158	-23	7	0	315084
323	5	253	33	971	58	292	-40	9	2	315089
1061	11	243	29	305	0	1940	-353	6	1	315094
658	10	226	141	1017	21	1978	32	8	3	315095
402	27	234	115	234	3	885	-39	11	2	315098
1078	11	239	175	1075	3	317	-37	13	3	315102
298	0	254	12	763	42	1332	463	3	1	315107
377	3	254	140	529	145	1750	150	8	2	315108
399	5	236	143	261	0	659	-40	6	2	315109
572	2	210	53	269	8	1727	-608	10	2	315111
619	7	262	190	463	6	1011	-60	10	3	315113
403	10	295	48	302	0	1489	-103	13	5	315115
335	8	240	41	305	0	1273	-66	7	2	315125
601	5	226	55	256	8	605	32	5	0	315130
484	0	238	377	549	7	4	-2	9	1	315131
379	6	256	307	1318	1	33	-6	8	3	315132
356	2	245	108	1031	37	443	200	8	1	315133
413	6	262	138	502	42	1080	-14	7	2	316
347	6	270	88	1229	37	1291	-26	6	1	316002
283	7	227	108	675	0	226	-28	3	1	316003
337	0	258	437	401	76	538	-33	1	0	316009
429	12	278	50	522	17	1964	64	6	2	316010
426	9	267	82	320	63	679	-46	10	2	316011
345	8	267	92	877	56	528	-38	6	2	316012
337	3	235	544	140	38	0	-3	3	0	316013
453	6	247	72	196	21	1633	-57	5	2	316014
540	6	237	100	715	38	2246	215	8	1	316017
406	4	258	192	769	8	2439	32	8	3	316020
305	3	260	460	1046	0	319	-5	5	2	316024
284	0	215	43	305	0	165	-16	0	0	316036
358	5	265	327	1454	26	374	-32	8	2	316037
401	6	220	45	279	136	1098	-64	11	2	316038
304	7	233	206	947	6	661	-33	4	2	316039
390	6	225	81	405	58	1414	-110	6	3	316042
434	7	343	105	613	8	682	-22	8	3	316043
341	2	258	95	443	23	114	-15	2	2	316045
476	0	233	124	1149	19	1367	-224	6	2	316049
331	11	238	162	141	11	34	-14	6	2	316051
456	12	244	292	476	58	337	55	8	1	316053
332	4	233	36	259	14	1991	-27	7	2	316054
302	0	238	115	134	13	2160	93	8	1	316055
525	8	265	43	206	61	1378	-56	10	3	316056
467	9	299	187	510	53	1159	66	9	3	317
476	8	302	148	621	25	1281	-20	8	3	317001
300	5	238	257	843	12	1093	-77	7	1	317005
827	3	259	169	431	74	1292	-112	6	2	317008
347	5	238	245	618	27	1257	104	8	0	317009
377	1	317	120	730	17	1515	-46	8	2	317011
459	0	384	244	139	12	1568	232	9	1	317021
351	7	226	86	239	149	1225	-53	7	4	317026
573	10	278	25	215	54	500	-47	12	1	317029
438	6	263	44	459	103	1456	78	4	3	317031
469	10	271	121	290	34	653	-21	11	3	317034
358	0	254	78	1699	120	1593	296	6	2	317039
390	7	286	75	785	136	1038	221	7	1	317040
461	11	382	405	530	35	1328	268	7	3	317041
325	13	227	421	833	78	1064	-77	5	2	317046
364	7	246	77	233	127	450	-12	6	2	317047
432	3	271	126	365	32	683	-8	6	2	317051
457	6	245	53	214	131	795	-49	5	3	317056
534	8	297	512	350	28	1469	-103	10	4	317057
570	5	257	281	341	78	704	-23	6	2	317059
548	4	323	107	212	23	1112	-53	13	3	317065

Noch: 19. Ausgewählte Einnahmen und Ausgaben der Gemeinden Baden-Württembergs 1993 in DM je Einwohner

Regional- schlüssel	Land (LD) Regierungsbezirk (RB) Region (RG) Stadtkreis (SKR) Landkreis (LKR) Gemeinde	Einwohner am 30.6.1993	Bereinigte Einnahmen insgesamt	Grund- steuern A und B	Gewerbe- steuer (netto)	Gemeinde- anteil an der Einkommen- steuer	Zuweisungen von Bund und Land			Verwaltungs- und Benutzungs- gebühren	Personal- ausgaben
							allgem. Zuweil- sungen	für lfd. Zwecke, Erstatt.	für Investi- tionen		
		DM/Einwohner									
NOCH LKR ORTENAU-KREIS											
317067	LAUTENBACH	1947	1939	92	-38	469	554	106	191	284	478
317068	LAUF	3917	2021	107	184	628	420	73	105	239	453
317073	MAHLBERG,STADT	4075	3603	112	469	529	396	85	163	178	501
317075	MEISZENHEIM	3389	1934	88	162	555	443	63	0	232	503
317078	MUEHLENBACH	1592	2199	69	81	435	663	176	111	168	379
317085	NORDRACH	2051	2396	109	117	507	135	201	77	524	732
317088	OBERHARMERSBACH	2504	3070	97	143	488	524	505	62	380	939
317089	OBERKIRCH,STADT	18327	2507	140	404	584	444	159	62	254	702
317093	OBERWOLFACH	2709	3331	119	233	475	476	741	108	527	827
317096	OFFENBURG,STADT	54732	3238	167	821	632	152	151	179	414	1100
317097	OHLSBACH	2604	2616	95	133	545	541	87	54	276	623
317098	OPPENAU,STADT	5429	3346	94	522	461	431	212	105	292	707
317100	ORTENBERG	2974	2139	111	148	659	422	58	324	322	388
317102	OTTENHOEFEN I. SCHWARZW	3468	2223	109	213	494	545	184	221	235	491
317110	RENCHEIN,STADT	6650	2441	103	629	554	232	169	58	122	544
317113	RINGSHEIM	2052	2729	101	461	587	344	47	340	213	522
317114	RUST	3099	2374	103	811	480	104	57	33	225	485
317116	SASBACH	5368	2451	118	459	555	268	140	157	183	519
317118	SASBACHWALDEN	2353	3317	213	132	447	558	125	262	689	697
317121	SCHUTTERTAL	3401	1929	73	115	446	713	86	76	98	474
317122	SCHUTTERWALD	6694	2184	113	598	674	62	70	119	49	558
317126	SEEBACH	1474	2796	119	354	491	426	118	208	323	466
317127	SEELBACH	4881	2372	93	248	607	359	154	35	155	595
317129	STEINACH	3834	2575	102	504	556	354	119	204	244	458
317141	WILLSTAETT	8313	4173	123	2537	439	22	97	120	248	691
317145	WOLFACH,STADT	6157	2273	125	140	654	385	224	171	94	720
317146	ZELL A. HARMERSBACH, ST.	7608	2461	118	372	515	277	195	64	219	728
317150	SCHWANAU	6151	2119	79	243	518	598	77	15	122	462
317151	NEURIED	8191	2136	94	179	533	619	92	29	54	453
317152	KAPPEL-GRAFENHAUSEN	4181	2546	96	187	501	575	106	7	212	662
317153	RHEINAU,STADT	10422	3624	105	1057	614	275	153	33	248	671
REGION SCHWARZWALD - BAAR - HEUBERG											
32	RG SCHWARZW.-BAAR-HBG.	472517	2876	129	510	639	309	128	192	335	695
325	LKR ROTTWEIL	137416	2759	129	451	615	286	133	130	398	561*
325001	AICHHALDEN	4006	2494	107	402	624	302	102	272	336	446
325009	BOESINGEN	3110	2266	98	179	523	419	123	95	392	627
325011	DIETINGEN	3687	2916	95	212	590	453	84	144	215	560
325012	DORNHAN,STADT	5787	2848	118	140	552	419	98	389	309	512
325014	DUNNINGEN	5213	2872	106	290	606	182	192	208	385	812
325015	EPFENDORF	3408	2435	101	247	619	387	87	15	254	537
325024	HARDT	2454	3051	86	334	649	402	46	145	1188	432
325036	LAUTERBACH	3425	1885	90	261	623	364	104	105	152	509
325045	OBERNDORF A. NECKAR, ST.	14690	2340	142	481	681	31	139	42	185	773
325049	ROTTWEIL,STADT	25001	3052	161	384	615	414	177	126	545	58*
325050	SCHENKENZELL	1984	3566	130	914	579	235	244	665	330	597
325051	SCHILTACH,STADT	4101	5351	110	3236	649	22	139	44	512	720
325053	SCHRAMBERG,STADT	19685	2603	138	273	634	221	159	84	565	946
325057	SULZ AM NECKAR,STADT	11721	2857	143	461	552	414	133	160	306	650
325058	TENNENBRONN	3902	2196	122	-3	636	292	183	77	438	802
325060	VILLINGENDORF	2733	2145	98	155	569	446	70	141	385	491
325061	VOEHRINGEN	3648	2773	122	525	586	246	79	266	304	532
325064	WELLENDINGEN	2686	2647	105	894	615	23	82	46	355	541
325069	ZIMMERN OB ROTTWEIL	5310	2559	127	365	607	300	75	55	352	502
325070	FLUORN-WINZELN	3213	2485	99	337	616	302	102	174	291	565
325071	ESCHBRONN	2060	2155	102	76	621	565	63	178	267	454
325072	DEISZLINGEN	5592	2790	111	656	637	99	73	11	226	543
326	LKR SCHWARZW.-BAAR-KR.	208660	2922	131	501	656	373	132	199	316	817
326003	BAD DUERRHEIM,STADT	11454	3240	169	411	565	375	105	962	237	681
326005	BLUMBERG,STADT	10816	2331	97	180	593	627	119	172	127	697
326006	BRAEUUNLINGEN,STADT	5839	2504	119	498	565	32	142	66	257	862
326010	DAUCHINGEN	3168	2059	111	349	759	137	29	15	236	274
326012	DONAUESCHINGEN,STADT	20270	3192	154	745	620	412	216	48	306	767
326017	FURTWANGEN I. SCHW.,ST.	10296	2840	110	1251	663	29	144	63	141	635
326020	GUETENBACH	1520	3258	103	10	688	320	162	1181	298	643
326027	HUEFINGEN,STADT	6948	3277	105	258	552	460	96	156	575	565
326031	KOENIGSFELD I. SCHWARZW	5959	2165	102	142	550	583	103	105	118	552
326037	MOENCHWEILER	3071	2470	154	330	820	49	81	321	348	584

* Wegen fehlerhafter Meldung nicht vergleichbar.

Verwaltungs- und Betriebs- ausgaben	Soziale Leistungen	Umlage	Sachinvestitionen		Zuweisungen für Investitionen	Schulden- stand	Netto- neuver- schuldung	Vollzeit- beschäftigte	Teilzeit- beschäftigte	Regional- schlüssel
			Erwerb von Vermögen	Bau- maßnahmen						
								31.12.1993	30.6.1993	
DM/Einwohner								auf 1000 Einwohner		

NOCH LKR ORTENAUKREIS

382	2	178	35	456	58	1804	349	5	2	317067
341	1	240	88	491	4	242	-26	5	2	317068
518	5	234	117	411	36	2028	290	6	0	317073
334	7	244	81	768	143	207	204	6	2	317075
406	1	232	309	272	16	256	-16	3	2	317078
554	0	309	78	766	82	1398	779	8	2	317085
715	4	238	290	179	28	1312	-49	16	2	317088
422	8	298	213	263	26	1270	-30	8	1	317089
846	2	242	267	361	43	1503	16	13	1	317093
528	14	381	146	680	67	1850	426	12	5	317096
268	15	252	114	646	13	1336	-45	10	2	317097
593	5	271	93	463	33	1161	-116	5	2	317098
244	9	229	14	236	38	2368	-400	8	1	317100
415	3	243	83	881	12	1407	569	6	2	317102
467	5	302	235	449	4	490	-39	8	1	317110
359	3	255	197	1979	78	919	649	5	2	317113
289	8	288	88	796	180	836	192	6	2	317114
351	6	272	176	720	30	496	-38	5	2	317116
803	3	238	103	1070	24	1182	-37	10	3	317118
247	107	241	80	158	76	318	-32	6	2	317121
327	10	329	138	664	125	801	74	6	2	317122
374	5	258	48	670	17	562	-47	5	1	317126
398	23	282	190	264	140	1254	175	7	3	317127
361	9	262	254	773	63	1204	180	5	2	317129
497	6	490	352	1040	150	544	-66	8	3	317141
481	9	248	37	416	19	1191	2	8	4	317145
414	6	264	108	472	29	1413	-64	10	3	317146
423	4	249	60	529	14	187	-30	5	1	317150
377	6	243	121	237	0	127	-10	4	3	317151
268	23	235	183	818	54	464	-5	9	1	317152
537	6	297	562	1010	29	404	-40	8	3	317153

REGION SCHWARZWALD - BAAR - HEUBERG

551	7	298	218	599	48	1634	78	10	3	32
561	5	294	137	571	61	1659	105	9	4	325
357	12	256	167	633	56	609	-117	6	2	325001
422	4	231	41	506	2	1288	80	15	2	325009
580	0	220	35	683	4	521	-36	5	3	325011
624	3	251	78	970	33	2022	241	6	4	325012
478	4	302	170	682	125	1431	98	10	6	325014
546	5	237	135	757	73	587	-66	6	2	325015
1068	4	228	34	1217	5	850	155	7	2	325024
285	13	260	256	159	2	1203	109	8	2	325036
544	4	373	83	276	73	1701	226	9	3	325045
725	0	286	176	358	52	2904	148	12	6	325049
508	5	267	62	1574	20	1663	16	7	1	325050
688	6	459	97	661	221	596	-70	9	2	325051
535	12	338	142	315	43	1517	-68	12	5	325053
486	5	258	179	641	30	1723	15	7	3	325057
493	21	241	120	215	91	1811	256	11	2	325058
523	6	241	12	695	55	1024	33	10	2	325060
487	6	259	236	818	277	1124	186	6	2	325061
443	4	244	318	1326	35	487	-36	6	2	325064
637	1	322	149	957	100	3270	985	9	2	325069
484	4	263	30	657	0	547	-65	8	1	325070
385	4	226	38	512	63	1132	123	6	2	325071
433	1	291	167	1154	37	382	-29	6	3	325072
568	8	301	263	501	48	1774	102	12	2	326
507	0	290	743	453	3	1678	-15	10	2	326003
489	6	213	42	259	16	1475	-92	8	4	326005
537	1	378	52	433	22	1672	-53	17	1	326006
568	4	267	140	375	0	1751	-73	3	1	326010
713	10	281	162	420	24	570	-180	10	2	326012
632	1	381	90	527	128	2086	-169	9	2	326017
722	12	221	72	2031	37	1557	387	11	3	326020
595	4	246	210	1010	42	371	-17	7	1	326027
323	6	250	129	341	4	844	-64	6	2	326031
442	2	308	265	505	217	1622	739	8	2	326037

Noch: 19. Ausgewählte Einnahmen und Ausgaben der Gemeinden Baden-Württembergs 1993 in DM je Einwohner

Regional- schlüssel	Land (LD) Regierungsbezirk (RB) Region (RG) Stadtkreis (SKR) Landkreis (LKR) Gemeinde	Einwohner	Bereinigte	Grund-	Gewerbe-	Gemeinde-	Zuweisungen von			Verwaltungs- und Benutzungs- gebühren	Personal- ausgaben
		am	Einnahmen	steuern	steuer	anteil	Bund und Land				
		30.6.1993	insgesamt	A und B	(netto)	an der	allgem.	für lfd.	für		
		Anzahl				Einkommen	Zuwei-	Zwecke	Investi-		
						steuer	sungen	Erstatt.	titionen		
DM/Einwohner											
NOCH LKR SCHWARZW.-BAAR-KR											
326041	NIEDERESCHACH	5197	3149	87	292	631	358	89	174	315	404
326052	ST.GEORGEN I.SCHW.,ST.	14584	2152	113	308	728	309	136	113	103	619
326054	SCHOENWALD I.SCHWARZW.	2750	2415	164	133	492	516	120	18	244	448
326055	SCHONACH I.SCHWARZWALD	4432	2036	146	312	617	159	72	182	135	671
326060	TRIBERG I.SCHWARZW.ST.	6003	2639	132	247	612	281	35	433	290	484
326061	TUNINGEN	2495	3565	102	378	591	353	54	204	151	467
326065	UNTERKIRNACH	3045	2714	83	164	510	560	122	475	163	498
326068	VOEHRENBACH,STADT	4292	3189	107	407	635	305	118	177	872	1089
326074	VILLINGEN-SCHWENN.,ST.	81456	3229	144	598	703	419	142	161	409	1090
326075	BRIGACHTAL	5065	2184	96	194	699	372	90	75	320	530
327	LKR TUTTLINGEN	126441	2925	126	591	636	229	115	247	300	640
327002	ALDINGEN	6406	2259	112	386	606	237	34	143	60	414
327004	BAERENTHAL	470	2954	135	289	594	248	137	524	290	528
327005	BALGHEIM	895	3627	104	587	558	133	24	579	273	323
327006	BOETTINGEN	1320	2177	108	-12	775	33	138	189	297	476
327007	BUBSHEIM	861	2979	132	791	644	22	24	6	294	279
327008	BUCHHEIM	617	3364	88	60	413	750	72	682	325	425
327009	DEILINGEN	1533	2627	120	290	643	209	36	39	266	402
327010	DENKINGEN	2198	2485	106	523	617	199	38	170	279	366
327011	DUERBHEIM	1367	3029	120	441	702	211	106	395	298	518
327012	DURCHHAUSEN	830	2770	120	84	546	505	81	136	255	739
327013	EGESHEIM	596	2290	96	48	513	229	135	499	285	609
327016	FRIDINGEN A.D.DONAU,ST	3294	2402	130	479	714	30	138	56	271	461
327017	FRITTLINGEN	1934	3035	101	337	609	276	65	459	268	291
327018	GEISINGEN,STADT	5787	3342	120	941	482	233	102	355	200	663
327019	GOSHEIM	3683	2494	166	468	748	24	61	32	330	362
327020	GUNNINGEN	639	2608	95	145	449	571	92	532	234	471
327023	HAUSEN OB VERENA	683	2870	125	405	587	373	98	6	336	562
327025	IMMENDINGEN	5567	2505	134	215	557	588	124	131	207	614
327027	IRNDORF	755	2376	105	229	563	316	112	219	273	712
327029	KOENIGSHEIM	520	3386	141	525	791	22	28	515	345	454
327030	KOLBINGEN	1167	4955	115	1702	727	25	150	946	288	672
327033	MAHLSTETTEN	716	2518	102	237	814	177	125	161	278	703
327036	MUEHLHEIM A.D.DONAU,ST	3467	3320	107	779	693	221	187	208	225	585
327038	NEUHAUSEN OB ECK	3323	2731	94	170	580	488	119	219	309	492
327040	REICHENBACH AM HEUBERG	491	3621	113	127	746	26	51	635	269	629
327041	RENQUISHAUSEN	680	4671	129	980	642	354	108	869	321	538
327046	SPAICHINGEN,STADT	11407	2405	140	462	609	253	133	248	111	548
327048	TALHEIM	1098	3951	107	282	573	470	101	231	363	755
327049	TROSSINGEN,STADT	13705	2573	131	418	555	328	109	366	287	597
327050	TUTTLINGEN,STADT	34765	3604	134	992	671	167	163	232	482	955
327051	WEHINGEN	3596	2017	123	281	673	55	23	103	269	321
327054	WUMLINGEN	3558	2384	105	381	833	29	90	371	173	423
327055	SEITINGEN-OBERFLACHT	2195	2591	95	240	600	466	64	102	176	591
327056	RIETHEIM-WEILHEIM	2501	2345	117	493	835	20	50	103	177	526
327057	EMMINGEN-LIPTINGEN	3817	2549	137	304	604	241	93	231	341	518
REGION HOCHRHEIN - BODENSEE											
33	RG HOCHRHEIN-BODENSEE	625461	2776	139	399	606	418	131	138	269	700
335	LKR KONSTANZ	254948	3042	140	378	598	503	129	125	331	782
335001	AACH,STADT	1727	2109	109	181	499	443	73	33	378	403
335002	ALLENSBACH	6655	2171	103	220	653	415	53	29	256	515
335015	BUESINGEN AM HOCHRHEIN	1501	2989	162	280	512	368	74	474	314	626
335021	EIGELTINGEN	3116	3500	133	331	468	530	100	413	350	500
335022	ENGEN,STADT	9291	2550	136	353	597	433	129	11	296	571
335025	GAIENHOFEN	3157	3120	166	215	530	427	145	192	589	729
335026	GAILINGEN	2700	2773	103	89	581	559	102	720	96	511
335028	GOTTMADINGEN	9466	2062	148	178	594	436	87	171	68	556
335035	HILZINGEN	7004	2385	128	119	574	512	118	66	143	626
335043	KONSTANZ,UNIV.-STADT	76079	3547	143	347	643	657	128	69	247	879
335055	MOOS	2889	2478	122	131	574	465	38	108	358	353
335057	MUEHLINGEN	1910	4633	89	26	374	701	202	1648	287	639
335061	OEHNINGEN	3706	2368	162	84	527	445	74	44	425	563
335063	RADOLFZELL A.BODENS.ST	27698	2753	136	401	603	416	129	32	454	838
335066	REICHENAU	4642	3763	125	405	630	356	108	45	300	740
335075	SINGEN (HOHENTWIEL),ST	44675	3358	176	649	620	393	179	118	549	1060
335077	STEISZLINGEN	3817	3498	98	478	597	275	148	1128	165	526
335079	STOCKACH,STADT	15411	3009	114	508	508	455	155	61	426	688
335080	TENGEN,STADT	4592	2349	99	135	470	625	116	112	179	599
335081	VOLKERTSHAUSEN	2280	2505	102	146	520	601	103	188	279	667

Verwaltungs- und Betriebs- ausgaben	Soziale Leistungen	Umlage	Sachinvestitionen		Zuweisungen für Investitionen	Schulden- stand	Netto- neuver- schuldung	Vollzeit- beschäftigte	Teilzeit- beschäftigte	Regional- schlüssel
			Erwerb von Vermögen	Bau- maßnahmen						
			31.12.1993					30.6.1993		
DM/Einwohner								auf 1000 Einwohner		

NOCH LKR SCHWARZW.-BAAR-KR

416	4	237	429	1328	3	662	86	4	2	326041
635	8	297	59	292	19	936	40	8	1	326052
441	6	247	107	112	0	2155	-11	4	1	326054
430	3	386	154	332	1	3055	61	8	1	326055
409	5	290	92	661	9	3124	-113	6	1	326060
525	5	255	93	1759	10	0	0	4	2	326061
362	6	216	157	1263	59	817	-59	6	1	326065
602	5	260	101	304	28	2591	14	14	5	326068
595	11	327	391	456	74	2420	318	17	3	326074
503	10	255	15	303	25	1128	-82	12	2	326075
513	7	298	234	793	34	1374	11	8	2	327
393	3	272	55	670	149	177	-159	6	1	327002
668	10	322	172	1323	0	2053	32	4	2	327004
483	4	265	521	2319	0	2646	1640	1	4	327005
731	5	347	495	920	3	1239	309	5	3	327006
633	2	590	65	787	34	95	-28	3	0	327007
537	8	233	11	1204	0	1467	-94	3	2	327008
607	3	270	153	746	195	1920	246	4	1	327009
390	5	255	128	905	0	1108	-28	5	1	327010
472	3	302	475	1232	1	1708	280	7	1	327011
530	3	210	60	487	210	1041	193	8	4	327012
476	5	241	11	894	63	1591	-82	7	2	327013
698	6	316	107	375	86	1701	-9	6	2	327016
464	3	248	700	1437	0	1361	489	3	1	327017
313	7	285	279	1136	107	2160	52	9	2	327018
536	4	443	196	759	23	3608	423	4	1	327019
543	2	218	17	1624	54	848	319	3	2	327020
430	11	279	494	524	54	1201	529	6	4	327023
507	4	258	142	431	1	1668	-5	8	2	327025
383	3	252	205	1004	26	1294	204	7	1	327027
614	0	518	131	953	22	1146	-363	2	4	327029
484	12	435	65	4532	0	1055	356	3	2	327030
546	6	243	236	188	17	730	-39	4	6	327033
421	5	257	298	1074	0	1822	0	7	2	327036
598	7	248	186	524	16	1004	-174	6	1	327038
615	0	379	130	524	20	4426	-45	8	2	327040
391	3	222	24	408	0	1306	-866	4	3	327041
521	12	296	507	354	18	483	-182	8	1	327046
502	1	232	260	1889	1	459	179	13	3	327048
534	6	187	202	651	42	1661	214	7	2	327049
591	12	339	269	750	10	1497	-130	12	3	327050
460	3	282	31	207	18	2418	-210	3	2	327051
403	2	320	85	1055	43	0	-1	5	1	327054
223	7	208	192	637	76	103	-25	6	1	327055
424	4	549	42	647	20	439	216	10	0	327056
420	7	265	64	1690	3	1466	277	6	2	327057

REGION HOCHRHEIN - BODENSEE

509	7	275	173	487	62	1150	58	9	2	33
499	7	278	165	467	77	981	47	11	2	335
445	7	218	101	321	0	680	-57	8	1	335001
333	4	241	103	197	70	117	-13	8	1	335002
476	1	231	53	1058	0	402	-26	5	4	335015
607	2	232	34	1036	598	1330	143	10	2	335021
469	5	259	236	263	40	37	-20	11	2	335022
759	7	228	235	1190	16	730	-102	9	2	335025
614	4	225	585	1159	83	1477	209	7	1	335026
409	4	274	294	297	40	649	-24	8	1	335028
376	5	241	164	539	5	274	-30	7	3	335035
475	9	308	112	205	84	1260	22	13	2	335043
362	1	218	175	548	2	281	-45	4	0	335055
490	6	228	243	3425	0	698	218	16	1	335057
439	3	256	80	580	3	870	-110	6	0	335061
651	6	286	129	306	171	622	21	10	3	335063
477	9	240	432	1354	0	274	41	10	2	335066
571	8	291	152	387	103	1605	162	13	4	335075
455	7	245	283	1709	2	0	0	6	3	335077
474	5	278	302	523	14	931	-99	7	3	335079
482	10	230	74	659	0	1094	225	13	1	335080
349	5	191	32	1004	3	2129	456	7	3	335081

Noch: 19. Ausgewählte Einnahmen und Ausgaben der Gemeinden Baden-Württembergs 1993 in DM je Einwohner

Regional- schlüssel	Land (LD) Regierungsbezirk (RB) Region (RG) Stadtkreis (SKR) Landkreis (LKR) Gemeinde	Einwohner am 30.6.1993	Bereinigte Einnahmen insgesamt	Grund- steuern A und B	Gewerbe- steuer (netto)	Gemeinde- anteil an der Einkommen- steuer	Zuweisungen von Bund und Land			Verwaltungs- und Benutzungs- gebühren	Personal- ausgaben
							allgem. Zuwei- sungen	für lfd. Zwecke, Erstatt.	für Investi- tionen		
		DM/Einwohner									
NOCH LKR KONSTANZ											
335096	HOHENFELS	1842	2153	90	199	383	670	90	144	301	567
335097	MUEHLHAUSEN-EHINGEN	3405	2185	130	151	537	522	105	172	283	501
335098	BODMAN-LUDWIGSHAFEN	3939	2500	136	356	505	429	73	440	188	541
335099	ORSINGEN-NENZINGEN	2406	2899	92	689	502	390	82	197	445	578
335100	RIELASINGEN-WORBLINGEN	11040	2004	131	246	627	448	97	30	140	515
336	LKR LOERRACH	208825	2584	138	426	631	380	123	113	210	656
336004	AITERN	553	4859	101	39	390	913	135	2520	262	802
336006	BAD BELLINGEN	3410	3307	170	113	462	540	232	229	854	851
336008	BINZEN	2472	2969	137	301	647	271	12	151	316	220
336010	BOELLEN	101	3681	69	491	616	309	200	205	127	2118
336012	BUERCHAU	221	2507	127	55	445	884	53	45	14	910
336014	EFRINGEN-KIRCHEN	7472	2168	122	383	568	390	211	74	109	639
336019	EIMELDINGEN	1800	2169	124	252	653	281	7	0	255	160
336020	ELBENSCHWAND	183	3125	60	4	360	1324	15	996	10	775
336024	FISCHINGEN	589	2095	107	15	669	441	2	407	197	108
336025	FROEHND	466	3205	71	-1	448	665	268	873	226	487
336034	HASEL	1040	2447	84	100	621	526	38	382	214	457
336036	HAUSEN IM WIESENTAL	2333	2322	97	571	622	263	119	114	141	720
336043	INZLINGEN	2604	2131	106	150	733	327	23	207	347	462
336045	KANDERN,STADT	7515	2353	121	185	488	630	159	65	224	620
336050	LOERRACH,STADT	44253	2641	145	443	647	336	107	65	172	746
336057	MAULBURG	3805	2770	168	820	662	22	133	235	356	785
336060	NEUENWEG	343	4801	80	37	410	980	238	2023	37	960
336067	RAICH	258	3092	126	-46	463	929	0	1399	19	407
336069	RHEINFELDEN(BADEN),ST.	30458	2289	125	288	676	436	97	24	226	545
336073	RUEMMINGEN	1348	1888	133	158	781	355	2	15	259	197
336074	SALLNECK	329	2388	93	347	394	811	3	326	29	344
336075	SCHALLBACH	631	2010	103	28	616	487	2	190	273	136
336078	SCHLIENGEN	4418	3206	126	246	453	603	110	406	442	594
336079	SCHOENAU I. SCHWARZW. ST	2566	3188	144	512	538	510	193	243	373	611
336080	SCHOENENBERG	337	2875	75	4	566	682	152	721	203	155
336081	SCHOPFHEIM,STADT	17635	2422	133	372	620	460	132	11	95	705
336082	SCHWOERSTADT	2524	1858	90	281	636	321	84	0	201	576
336084	STEINEN	9652	2360	119	458	659	429	135	83	124	616
336086	TEGERNAU	378	2606	117	129	641	583	121	225	16	401
336087	TODTNAU,STADT	5209	3520	151	623	509	186	177	153	842	1325
336089	TUNAU	177	3968	88	7	524	677	296	1973	202	195
336090	UTZENFELD	652	3535	114	525	578	208	131	831	263	355
336091	WEIL AM RHEIN,STADT	27353	2501	143	569	656	346	120	30	129	670
336094	WEMBACH	269	2131	139	712	652	22	20	196	212	218
336096	WIEDEN	570	3057	136	18	421	596	173	479	398	995
336097	WIES	767	1896	114	31	436	799	35	267	25	272
336098	WIESLET	511	3765	92	41	604	507	14	0	12	389
336100	WITTLINGEN	716	5677	105	27	638	413	0	0	239	124
336103	ZELL IM WIESENTAL,ST.	6740	3329	108	363	598	485	302	663	332	764
336104	MALSBURG-MARZELL	1664	2463	86	55	472	667	71	402	188	511
336105	GRENZACH-WYHLEN	13512	2608	223	981	763	27	106	0	87	590
336106	HAEG-EHRSBERG	991	2845	64	47	410	731	300	119	287	817
337	LKR WALDSHUT	161688	2603	141	398	588	334	142	193	249	627
337002	ALBBRUCK	7055	2270	106	444	590	357	133	25	224	500
337013	BERNAU	1987	3022	188	299	439	326	276	297	548	870
337022	BONNDORF I. SCHWARZW. ST	6179	3045	153	553	479	322	174	225	525	639
337027	DACHSBERG(SUEDSCHW.)	1322	2606	124	37	346	705	164	450	322	537
337030	DETTIGHOFEN	1038	2296	114	57	414	552	124	0	436	629
337032	DOGERN	2286	3433	144	1519	722	26	62	667	47	552
337038	GOERWIHL	4639	2107	83	284	458	487	99	116	166	340
337039	GRAFENHAUSEN	2220	5366	158	1452	426	21	156	1070	492	785
337045	HAEUSERN	1264	3079	208	237	604	331	108	809	445	639
337049	HERRISCHRIED	2357	3726	147	252	396	530	194	958	420	679
337051	HOECHENSCHWAND	2335	2906	178	116	437	524	104	717	298	456
337053	HOHENTENGEN A. HOCHRH.	3184	3923	126	209	553	403	202	444	147	631
337059	IBACH	380	2773	140	81	283	856	316	289	384	467
337060	JESTETTEN	4963	2670	122	205	610	393	143	482	82	667
337062	KLETTGAU	7149	2398	106	481	592	203	107	171	170	427
337065	LAUCHRINGEN	6966	2279	137	288	635	335	66	95	200	367
337066	LAUFENBURG(BADEN)STADT	8105	1959	116	316	639	247	125	107	97	534
337070	LOTTSTETTEN	2222	3381	116	437	625	324	73	124	31	533
337076	MURG	6818	2448	104	268	662	389	96	206	229	529
337090	RICKENBACH	3902	2115	106	226	539	390	131	137	322	452

Verwaltungs- und Betriebs- ausgaben	Soziale Leistungen	Umlage	Sachinvestitionen		Zuweisungen für Investitionen	Schulden- stand	Netto- neuver- schuldung	Vollzeit- beschäftigte	Teilzeit- beschäftigte	Regional- schlüssel
			Erwerb von Vermögen	Bau- maßnahmen						
			DM/Einwohner					31.12.1993		
								auf 1000 Einwohner		

NOCH LKR KONSTANZ

513	7	222	16	383	19	831	-42	8	1	335096
410	4	230	42	1477	0	1450	836	6	1	335097
443	1	245	148	1328	2	488	-38	7	1	335098
398	10	241	100	1255	66	1	-2	9	1	335099
379	5	252	293	434	0	408	-40	8	2	335100
492	6	281	181	351	31	1512	61	8	2	336
495	0	205	0	1789	0	90	-4	7	2	336004
616	6	217	67	435	3	1905	-22	13	2	336006
333	1	276	64	364	9	905	-68	2	1	336008
466	0	282	365	758	45	0	0	30	0	336010
687	8	246	8	8	0	0	0	5	9	336012
545	7	252	67	764	3	950	-43	7	2	336014
321	6	222	1038	567	12	898	223	1	2	336019
569	0	229	909	935	0	0	0	5	5	336020
204	0	242	28	702	8	0	0	0	0	336024
599	0	239	1	1305	72	268	-17	2	2	336025
357	2	244	0	569	0	988	-22	7	0	336034
376	9	270	67	792	0	1295	74	8	2	336036
368	7	247	32	626	1	1139	46	6	2	336043
416	6	234	131	305	119	1594	165	8	2	336045
532	6	287	171	230	42	2011	152	9	2	336050
460	7	532	57	1052	6	1892	366	9	3	336057
874	0	254	114	1776	189	0	0	15	0	336060
598	0	238	251	281	0	0	0	4	0	336067
430	5	269	264	188	17	1697	110	7	1	336069
309	1	250	19	203	12	717	-66	1	1	336073
307	0	223	782	146	0	0	0	3	0	336074
315	3	191	110	230	13	594	-247	0	0	336075
600	4	218	303	996	0	1097	581	9	1	336078
495	0	199	66	670	93	800	-71	6	2	336079
614	0	278	14	654	180	451	-42	0	0	336080
490	5	249	60	253	7	1036	-88	9	3	336081
253	10	245	101	102	0	765	-39	6	1	336082
403	6	252	358	355	7	1345	204	5	3	336084
410	0	270	240	424	0	0	0	5	0	336086
882	12	298	46	258	118	3226	-17	16	5	336087
572	0	228	0	2122	44	514	141	0	0	336089
410	0	254	70	1486	0	905	-66	2	3	336090
416	10	326	223	164	58	922	-26	9	2	336091
369	0	627	19	16	41	379	-115	0	0	336094
582	0	265	12	626	7	239	-14	7	7	336096
407	0	232	444	69	0	0	0	3	0	336097
385	0	228	1409	964	21	685	536	4	2	336098
353	0	222	289	1159	13	789	-54	0	0	336100
689	6	229	161	1270	0	1664	-18	10	4	336103
425	5	228	206	720	6	684	-24	5	1	336104
613	7	355	140	73	20	2413	-117	7	3	336105
694	13	219	7	227	0	896	-71	6	0	336106
546	7	262	174	695	79	947	69	9	2	337
430	5	257	98	424	143	975	-39	6	2	337002
939	16	267	14	412	0	536	-106	13	1	337013
508	12	253	73	563	3	262	-47	9	3	337022
772	35	237	89	458	0	0	0	8	0	337027
480	12	230	193	288	2	699	-39	16	2	337030
575	4	472	159	2756	0	519	-19	7	1	337032
356	3	246	89	773	40	532	-23	5	1	337038
824	11	268	547	2621	0	485	-25	10	0	337039
443	1	237	16	1468	0	527	-31	10	4	337045
843	4	233	230	1293	0	1167	-108	9	2	337049
382	14	206	281	916	284	1520	-43	6	1	337051
515	16	228	36	2004	0	589	-74	8	1	337053
773	14	230	31	225	0	379	-39	5	0	337059
403	5	230	449	1210	0	560	-45	8	4	337060
581	6	315	486	1063	0	233	87	11	2	337062
294	6	262	160	1117	55	403	-12	5	0	337065
533	5	197	47	383	40	1257	50	10	2	337066
1004	5	261	78	696	18	824	-86	9	1	337070
435	11	275	406	410	90	382	116	8	1	337076
481	5	179	44	459	0	1119	178	6	1	337090

Noch: 19. Ausgewählte Einnahmen und Ausgaben der Gemeinden Baden-Württembergs 1993 in DM je Einwohner

Regional- schlüssel	Land (LD) Regierungsbezirk (RB) Region (RG) Stadtkreis (SKR) Landkreis (LKR) Gemeinde	Einwohner am 30.6.1993	Bereinigte Einnahmen insgesamt	Grund- steuern A und B	Gewerbe- steuer (netto)	Gemeinde- anteil an der Einkommen- steuer	Zuweisungen von Bund und Land			Verwaltungs- und Benutzungs- gebühren	Personal- ausgaben
							allgem. Zuweil- sungen	für lfd. Zwecke, Erstatt.	für Investi- tionen		
		Anzahl	DM/Einwohner								
NOCH LKR WALDSHUT											
337096	BAD SAECKINGEN,STADT	15775	2573	188	658	702	228	147	39	260	704
337097	ST. BLASIEN,STADT	4650	2665	166	244	423	542	185	496	155	1015
337106	STUEHLINGEN,STADT	5391	2761	130	633	484	453	187	211	104	505
337108	TODTMOOS	2255	2719	216	179	429	592	167	300	455	785
337116	WEHR,STADT	13157	2262	133	456	680	121	123	22	267	687
337118	WEILHEIM	2822	2374	107	119	534	496	111	514	187	545
337123	WUTOESCHINGEN	6293	2351	100	347	558	364	112	185	121	441
337124	EGGINGEN	1580	2379	87	281	487	562	94	216	203	537
337125	KUESSABERG	5108	2409	117	193	654	348	96	159	251	568
337126	WALDSHUT-TIENGEN,STADT	22229	2766	187	360	666	285	204	44	377	888
337127	WUTACH	1173	2360	123	73	447	626	99	113	280	438
337128	UEHLINGEN-BIRKENDORF	4884	2356	127	250	400	603	155	62	89	635
R E G I E R U N G S B E Z I R K T U E B I N G E N											
4	RB TUEBINGEN	1698519	3019	133	528	587	421	146	172	377	711
R E G I O N N E C K A R - A L B											
41	RG NECKAR-ALB	661258	2936	131	478	625	423	124	145	362	752
415	LKR REUTLINGEN	268639	3078	138	483	653	377	132	181	370	794
415014	DETTINGEN AN DER ERMS	9186	2483	148	530	694	239	67	42	122	577
415019	ENINGEN UNTER ACHALM	9933	2757	137	317	701	295	101	0	169	704
415027	GOMADINGEN	2106	2624	113	103	535	567	104	210	329	713
415028	GRABENSTETTEN	1472	2025	101	531	557	322	6	17	216	319
415029	GRAFENBERG	2508	2414	101	215	668	324	148	306	318	559
415034	HAYINGEN,STADT	2159	2656	146	173	439	589	114	450	106	806
415039	HUELSEN	2898	2008	103	146	657	360	78	120	241	390
415048	MEHRSTETTEN	1368	2845	134	110	455	364	221	385	324	678
415050	METZINGEN,STADT	21414	2930	174	670	667	65	144	78	349	822
415053	MUENSINGEN,STADT	13047	2673	122	235	484	539	147	233	205	678
415058	PFRONSTETTEN	1584	3141	131	84	316	754	0	508	280	410
415059	PFULLINGEN,STADT	17326	3281	169	525	734	195	171	116	526	834
415060	PLIEZHAUSEN	8238	3303	123	415	642	284	146	211	91	557
415061	REUTLINGEN,STADT	107554	3523	146	606	699	458	146	208	519	1000
415062	RIEDERICH	4329	2117	128	609	759	30	100	12	147	570
415073	TROCHTELFINGEN,STADT	6175	2492	109	439	537	418	130	247	95	572
415078	BAD URACH,STADT	12586	3076	153	493	643	404	194	66	372	756
415080	WANNWEIL	5078	2396	85	237	633	378	45	76	212	398
415085	ZWIEFALTEN	2371	2619	140	225	477	476	113	349	402	674
415086	GUTSBEZIRK MUENSINGEN	195	11574	81	4	360	320	102	9108	1002	1450
415087	WALDDORFHAESLACH	4339	2286	97	239	645	385	123	136	347	516
415088	ROEMERSTEIN	3636	3044	106	338	598	346	110	459	324	525
415089	ENGSTINGEN	4471	2574	98	266	606	381	121	135	301	630
415090	HOHENSTEIN	3406	4353	167	758	470	580	95	503	338	429
415091	SONNENBUEHL	6576	2494	98	304	615	357	98	261	79	572
415092	LICHTENSTEIN	9774	2300	82	233	552	452	69	98	311	561
415093	ST. JOHANN	4910	2226	104	90	577	366	83	182	68	617
416	LKR TUEBINGEN	202406	2831	123	349	573	631	110	80	383	798
416006	BODELSHAUSEN	5457	2630	130	554	555	389	91	187	103	623
416009	DETTENHAUSEN	5165	2103	101	426	785	118	90	15	174	684
416011	DUSZLINGEN	4519	2639	117	654	672	30	38	66	479	608
416015	GOMARINGEN	7525	2165	113	235	611	252	37	57	337	445
416018	HIRRLINGEN	2478	2126	99	260	497	479	94	19	254	433
416022	KIRCHENTELLINSFURT	5242	2367	103	363	647	380	139	44	337	603
416023	KUSTERDINGEN	7566	2442	142	258	539	588	67	92	112	577
416025	MOESSINGEN,STADT	18066	3190	126	247	524	623	75	138	261	704
416026	NEHREN	3559	2624	105	513	539	312	74	20	368	569
416031	OFTERDINGEN	4054	2204	107	359	653	254	78	84	65	512
416036	ROTTENBURG A. NECKAR,ST	38150	2675	107	291	568	692	106	103	298	586
416041	TUEBINGEN,UNIV.-STADT	83237	3194	139	403	570	791	145	56	570	1098
416048	AMMERBUCH	10615	1988	100	273	605	510	82	67	84	540
416049	NEUSTETTEN	2941	2586	95	85	442	607	63	178	323	445
416050	STARZACH	3832	2831	103	166	479	622	94	173	320	575

Verwaltungs- und Betriebs- ausgaben	Soziale Leistungen	Umlage	Sachinvestitionen		Zuweisungen für Investitionen	Schulden- stand	Netto- neuver- schuldung	Vollzeit- beschäftigte	Teilzeit- beschäftigte	Regional- schlüssel
			Erwerb von Vermögen	Bau- maßnahmen						
			DM/Einwohner					31.12.1993	30.6.1993	

NOCH LKR WALDSHUT

656	7	295	124	204	103	1574	278	10	2	337096
680	11	207	365	677	1173	431	-49	11	3	337097
924	4	248	143	675	1	1354	-15	6	1	337106
1316	6	246	53	824	0	971	-106	10	1	337108
441	3	291	121	432	7	1309	186	10	2	337116
449	1	222	39	749	46	1560	-12	5	2	337118
249	4	247	74	903	239	118	113	7	1	337123
348	6	224	63	1441	29	207	-23	8	1	337124
354	4	248	124	595	9	1099	-75	9	2	337125
616	14	291	196	485	30	1470	194	11	3	337126
785	3	245	61	394	0	253	-34	6	3	337127
394	5	224	227	490	2	1095	2	6	3	337128

REGIERUNGSBEZIRK TUEBINGEN

569	53	291	203	689	47	1142	77	10	2	4
-----	----	-----	-----	-----	----	------	----	----	---	---

REGION NECKAR - A L B

561	49	297	168	606	29	1182	20	10	3	41
578	107	295	202	660	35	902	10	10	3	415
433	6	282	110	599	12	586	16	7	1	415014
351	44	193	284	553	0	1159	-103	12	2	415019
333	0	227	34	323	21	274	-44	13	4	415027
447	0	250	80	335	0	30	-28	4	1	415028
448	4	242	105	912	1	1225	169	11	1	415029
448	9	230	103	1289	6	1421	393	12	2	415034
329	4	225	41	690	0	766	-72	4	1	415039
360	5	267	100	1064	0	301	-43	10	3	415048
555	2	353	71	460	13	1681	243	10	3	415050
506	6	258	165	900	11	923	-53	7	3	415053
192	0	228	260	979	0	1222	-254	3	1	415058
689	1	303	335	826	38	1939	258	9	3	415059
580	2	279	504	1386	4	1234	11	8	2	415060
683	257	329	189	485	64	690	-66	13	3	415061
351	4	414	262	738	0	528	116	7	2	415062
494	7	235	198	535	8	996	-88	13	3	415073
649	11	273	259	592	32	1105	-62	10	2	415078
355	3	252	159	639	39	108	-7	6	1	415080
641	9	230	20	580	1	844	-148	7	3	415085
729	0	81	11	0	0	0	0	0	0	415086
408	3	236	61	923	0	313	-47	9	2	415087
521	8	252	513	1610	13	620	-106	5	4	415088
542	3	243	215	455	2	1522	223	6	3	415089
679	6	221	87	1984	2	609	-55	7	2	415090
402	3	254	247	1295	24	733	407	7	2	415091
450	0	273	248	724	1	43	-14	6	3	415092
500	3	175	235	584	41	1080	-82	10	1	415093
564	13	287	120	487	20	1398	55	10	3	416
318	5	230	82	618	0	743	-33	10	2	416006
391	15	292	155	222	15	1194	39	10	3	416009
686	7	313	447	722	24	284	-22	7	2	416011
380	0	286	179	479	24	1583	3	5	2	416015
335	6	220	177	276	8	342	-22	5	2	416018
514	4	240	69	356	1	617	-58	9	1	416022
360	5	237	94	835	13	441	-19	6	3	416023
503	8	269	195	645	20	1535	24	10	2	416025
326	3	261	78	932	24	483	-52	8	2	416026
321	3	257	127	642	20	1202	-70	11	1	416031
591	2	273	161	478	53	1125	5	6	3	416036
681	24	321	67	351	7	1969	126	14	3	416041
451	6	259	135	262	2	317	-34	7	2	416048
222	1	211	234	1947	105	401	230	5	2	416049
521	6	234	25	1226	33	1691	175	12	1	416050

Noch: 19. Ausgewählte Einnahmen und Ausgaben der Gemeinden Baden-Württembergs 1993 in DM je Einwohner

Regional- schlüssel	Land (LD) Regierungsbezirk (RB) Region (RG) Stadtkreis (SKR) Landkreis (LKR) Gemeinde	Einwohner am 30.6.1993	Bereinigte Einnahmen insgesamt	Grund- steuern A und B	Gewerbe- steuer (netto)	Gemeinde- anteil an der Einkommen- steuer	Zuweisungen von Bund und Land			Verwaltungs- und Benutzungs- gebühren	Personal- ausgaben
							allgem. Zuwei- sungen	für lfd. Zwecke, Erstatt.	für Investi- tionen		
		DM/Einwohner									
417	LKR ZOLLERNALBKREIS	190213	2846	131	608	642	267	127	162	326	645
417002	BALINGEN,STADT	33149	3017	157	675	658	238	142	169	319	761
417008	BISINGEN	8571	2319	109	479	634	249	116	147	125	550
417010	BITZ	3712	3660	108	901	718	21	46	0	938	648
417013	BURLADINGEN,STADT	13034	2717	125	291	607	415	112	166	253	677
417014	DAUTMERGEN	381	2319	107	115	511	587	52	174	251	307
417015	DORMETTINGEN	1014	4843	145	2812	416	20	98	497	276	513
417016	DOTTERNHAUSEN	1684	4363	143	2342	584	22	179	249	321	879
417022	GEISLINGEN,STADT	5625	2240	83	267	610	394	112	91	277	540
417023	GROSSELFINGEN	1823	2393	98	255	583	393	59	29	248	440
417025	HAIGERLOCH,STADT	10643	2647	122	631	621	263	115	124	117	572
417029	HAUSEN AM TANN	504	3371	99	18	451	511	71	760	196	409
417031	HECHINGEN,STADT	18221	2853	126	486	592	354	144	226	381	747
417036	JUNGINGEN	1449	5091	129	2052	712	15	88	1230	349	1018
417044	MESZSTETTEN,STADT	10551	2182	106	293	663	194	198	59	91	40
417045	NUSPLINGEN	1984	2566	99	370	707	53	83	400	303	482
417047	OBERNHEIM	1468	3325	99	326	669	241	91	517	161	497
417051	RANGENDINGEN	4948	2477	89	189	597	391	126	192	278	487
417052	RATSHAUSEN	735	2521	84	299	577	157	29	205	217	285
417054	ROSENFELD,STADT	5789	3420	102	937	570	28	108	216	301	641
417057	SCHOEMBERG,STADT	4200	3076	115	394	577	292	100	422	81	448
417063	STRASZBERG	2681	2841	103	277	635	356	90	498	276	604
417071	WEILEN UNTER D.RINNEN	565	3375	102	421	611	430	60	655	238	486
417075	WINTERLINGEN	6798	2155	99	185	640	363	142	50	208	630
417078	ZIMMERN UNTER DER BURG	447	2290	76	28	515	637	99	249	220	377
417079	ALBSTADT,STADT	50237	2948	155	794	686	251	124	84	479	747
R E G I O N D O N A U - I L L E R											
42	RG DONAU-ILLER	462092	3335	137	661	569	416	198	191	447	728
421	SKR ULM	114736	4638	189	821	629	566	428	159	826	1174
421000	ULM,UNIVERSITAETSSTADT	114736	4638	189	821	629	566	428	159	826	1174
425	LKR ALB-DONAU-KREIS	176308	2901	112	553	573	401	109	219	349	546
425002	ALLMENDINGEN	4435	2123	92	837	540	69	56	56	169	539
425004	ALTHEIM	553	1899	71	815	503	35	10	74	219	206
425005	ALTHEIM (ALB)	1619	2276	95	95	542	593	20	336	318	297
425008	AMSTETTEN	3855	3442	143	840	519	19	92	328	477	638
425011	ASSELFINGEN	885	2140	95	207	509	438	34	288	297	210
425013	BALLENDORF	632	2372	105	60	534	479	23	443	362	389
425014	BEIMERSTETTEN	2151	2079	130	233	621	390	24	16	257	296
425017	BERGHUELEN	1866	2528	118	262	471	454	118	43	499	451
425019	BERNSTADT	1672	1948	101	132	654	436	33	103	277	297
425020	BLAUBEUREN,STADT	11737	4944	118	2536	600	202	214	176	503	835
425022	BOERSLINGEN	162	2224	164	590	396	373	4	0	317	253
425024	BREITINGEN	229	1881	99	57	506	579	0	0	377	121
425028	DIETENHEIM,STADT	6117	2569	109	359	547	462	78	26	350	348
425031	DORNSTADT	8717	2808	116	295	662	455	150	143	454	595
425033	EHINGEN(DONAU),STADT	24656	3296	112	776	560	431	166	333	395	737
425035	EMERINGEN	157	5636	100	12	333	728	31	2952	260	268
425036	EMERKINGEN	730	2955	93	239	344	724	81	785	276	415
425039	ERBACH	11758	2442	106	274	602	526	128	76	226	535
425050	GRIESINGEN	835	2029	74	49	442	709	7	117	344	228
425052	GRUNDSHEIM	193	6156	113	157	429	620	0	4374	253	198
425055	HAUSEN AM BUSSEN	242	2944	94	6	312	790	41	1218	251	228
425062	HOLZKIRCH	233	1939	155	102	620	371	65	0	411	289
425064	HUETTISHEIM	1332	2669	128	334	482	518	67	165	327	391
425066	ILLERRIEDEN	3162	2518	101	270	643	376	32	191	322	371
425071	LAICHINGEN,STADT	9706	2375	149	502	572	308	139	106	198	497
425072	LANGENAU,STADT	12454	3290	118	267	587	506	162	313	361	578
425073	LAUTERACH	649	2767	81	2	246	1006	5	793	203	252
425075	LONSEE	4184	2291	119	346	511	341	130	14	466	713
425079	MERKLINGEN	1675	3397	118	597	597	351	31	540	389	361
425081	MUNDERKINGEN,STADT	5204	2231	100	437	579	287	137	244	200	611
425083	NEENSTETTEN	773	2220	108	192	480	506	14	425	296	403
425084	NELLINGEN	1691	3101	120	481	528	326	77	174	383	344
425085	NERENSTETTEN	314	3167	118	23	342	825	61	1282	363	196
425088	OBERDISCHINGEN	1773	1863	85	148	600	454	146	78	195	371
425090	OBERMARCHTAL	1202	2801	148	484	400	488	60	370	337	558

Verwaltungs- und Betriebs- ausgaben	Soziale Leistungen	Umlage	Sachinvestitionen		Zuweisungen für Investitionen	Schulden- stand	Netto- neuver- schuldung	Vollzeit- beschäftigte	Teilzeit- beschäftigte	Regional- schlüssel
			Erwerb von Vermögen	Bau- maßnahmen						
			DM/Einwohner					31.12.1993		
534	6	310	171	656	29	1348	-4	8	3	417
524	7	335	162	821	77	941	-93	9	4	417002
452	5	280	203	675	0	2023	147	8	3	417008
370	0	254	232	338	0	99	-16	6	2	417010
597	3	257	123	586	27	1666	-53	8	3	417013
513	0	214	28	793	0	1982	205	10	5	417014
436	2	417	124	2642	7	576	-65	10	2	417015
534	11	764	320	1150	90	1447	-138	14	5	417016
488	9	235	205	252	0	1611	125	8	2	417022
441	6	230	13	674	27	1773	-59	8	1	417023
457	5	263	128	404	121	2537	-139	7	3	417025
477	0	228	52	2197	0	548	-63	12	4	417029
561	9	295	87	733	8	2075	7	9	3	417031
756	4	1252	30	3273	5	431	-45	15	7	417036
413	1	287	237	493	32	439	-80	10	2	417044
588	8	295	85	561	0	1152	-76	7	2	417045
545	2	275	433	1662	14	1241	886	6	1	417047
425	2	243	76	601	0	268	-30	7	2	417051
535	0	307	220	386	619	1256	-150	14	0	417052
581	6	331	171	757	3	1229	-100	6	3	417054
334	4	247	236	962	0	771	-65	5	2	417057
398	0	235	244	1647	5	1024	211	9	1	417063
367	6	215	476	1284	0	727	-41	7	0	417071
418	5	257	128	296	7	912	98	7	5	417075
511	0	200	90	711	0	506	103	7	4	417078
631	9	328	207	475	4	1455	48	9	3	417079
REGION DONAU - ILLER										
628	114	306	235	818	66	1251	154	10	2	42
1024	439	386	359	791	111	2298	540	15	2	421
1024	439	386	359	791	111	2298	540	15	2	421000
517	5	269	184	883	52	1079	74	7	3	425
561	7	293	69	432	11	720	57	6	2	425002
515	0	289	11	346	0	0	-2	0	4	425004
329	1	229	39	1651	180	879	-77	3	1	425005
443	9	591	117	1208	71	1937	455	8	3	425008
540	0	257	263	1357	21	1328	270	0	3	425011
283	0	249	322	168	235	628	-57	2	2	425013
243	3	243	114	998	63	396	-112	4	3	425014
342	2	223	95	130	0	857	-59	5	2	425017
421	2	234	76	367	107	1690	-135	4	2	425019
713	2	270	191	1243	47	966	-71	10	5	425020
357	0	203	0	321	21	0	0	0	0	425022
269	0	213	0	1242	83	598	-35	4	0	425024
564	4	378	222	907	44	1414	164	9	1	425028
483	6	275	159	488	4	1180	-117	5	4	425031
659	9	291	220	888	29	908	175	9	2	425033
726	0	199	368	4616	242	318	-70	0	0	425035
250	2	222	310	1015	14	748	297	3	1	425036
526	4	249	290	1024	25	1575	353	9	3	425039
202	0	225	78	340	103	800	-6	2	0	425050
287	0	241	6	2302	32	31	-47	0	0	425052
366	0	212	42	1263	104	1384	103	0	4	425055
453	0	247	37	305	89	0	0	0	0	425062
293	1	212	235	902	9	924	-20	4	4	425064
340	5	249	98	840	412	1401	208	3	1	425066
450	2	265	198	669	12	698	196	10	3	425071
496	5	262	217	1370	0	1294	-105	8	3	425072
332	1	204	107	1513	2	720	270	2	0	425073
463	10	253	99	101	13	2996	-61	7	4	425075
635	6	232	43	1630	0	1367	498	4	4	425079
401	8	272	15	438	4	1903	-19	7	4	425081
414	0	233	19	295	404	1220	-26	3	1	425083
626	10	262	72	541	68	1218	-51	5	1	425084
363	0	223	0	2276	181	1277	159	0	0	425085
449	3	246	59	107	148	1195	-70	4	2	425088
345	10	242	122	789	53	606	-59	7	2	425090

Noch: 19. Ausgewählte Einnahmen und Ausgaben der Gemeinden Baden-Württembergs 1993 in DM je Einwohner

Regional- schlüssel	Land (LD) Regierungsbezirk (RB) Region (RG) Stadtkreis (SKR) Landkreis (LKR) Gemeinde	Einwohner am 30.6.1993	Bereinigte Einnahmen insgesamt	Grund- steuern A und B	Gewerbe- steuer (netto)	Gemeinde- anteil an der Einkommen- steuer	Zuweisungen von Bund und Land			Verwaltungs- und Benutzungs- gebühren	Personal- ausgaben
							allgem. Zuweil- sungen	für lfd. Zwecke, Erstatt.	für Investi- tionen		
		Anzahl	DM/Einwohner								
NOCH LKR ALB-DONAU-KREIS											
425091	OBERSTADION	1369	2659	101	279	452	646	22	532	281	329
425092	OELLINGEN	442	2826	117	94	394	718	0	867	300	112
425093	OEPFINGEN	1998	2946	86	123	622	499	24	31	298	313
425097	RAMMINGEN	1233	2485	101	61	499	603	68	246	310	379
425098	RECHTENSTEIN	314	2350	92	65	852	175	6	541	204	165
425104	ROTTENACKER	2032	2806	107	660	517	361	4	356	123	383
425108	SCHELKLINGEN,STADT	6920	2948	91	772	535	400	75	308	345	620
425110	SCHNURPFLINGEN	1311	3608	101	152	538	478	112	132	316	501
425112	SETZINGEN	632	2727	89	58	403	758	5	682	291	233
425123	UNTERMARCHTAL	919	2640	52	49	321	803	10	633	275	318
425124	UNTERSTADION	616	2968	128	316	486	217	9	141	291	294
425125	UNTERWACHINGEN	149	1972	130	-3	289	855	32	25	304	197
425130	WEIDENSTETTEN	1138	2520	109	184	518	566	73	430	415	474
425134	WESTERHEIM	2593	2332	128	676	597	33	68	102	428	516
425135	WESTERSTETTEN	1963	2455	84	210	579	468	80	18	357	496
425137	ILLERKIRCHBERG	4136	2070	107	171	659	348	22	128	377	292
425138	STAIG	2937	2407	113	151	651	419	40	145	267	282
425139	HEROLDSTATT	2164	2934	124	171	505	485	47	651	488	436
425140	BALZHEIM	1752	2898	116	345	481	371	46	256	324	427
425141	BLAUSTEIN	14137	2890	102	204	662	415	86	91	401	602
426	LKR BIBERACH	171048	2908	128	664	526	331	136	183	293	617
426001	ACHSTETTEN	3387	2295	103	470	501	233	65	161	142	362
426005	ALLESHAUSEN	453	2475	120	57	444	710	53	614	244	393
426006	ALLMANNSWEILER	279	2368	93	9	491	668	6	35	160	176
426008	ALTHEIM	2122	1930	105	176	435	557	125	61	58	486
426011	ATTENWEILER	1598	2385	106	103	411	727	131	282	298	418
426013	BAD BUCHAU,STADT	3969	3438	126	260	563	378	114	325	800	985
426014	BAD SCHUSSENRIED,STADT	7998	2684	139	520	487	418	136	200	324	629
426019	BERKHEIM	2421	2175	119	257	380	558	139	331	81	454
426020	BETZENWEILER	645	3077	115	690	462	281	11	551	231	186
426021	BIBERACH A.D.RISZ,ST.	30559	3705	171	1248	662	26	176	55	550	950
426028	BURGRIEDEN	2812	2182	88	247	544	491	62	201	247	355
426031	DETTINGEN AN DER ILLER	1746	4107	174	1007	502	312	109	74	344	438
426035	DÜRMMENTINGEN	2376	2788	132	417	365	209	93	586	300	467
426036	DÜRNNAU	406	3205	126	7	328	769	5	1306	189	136
426038	EBERHARDZELL	3631	3169	111	383	420	490	152	152	892	891
426043	ERLENMOOS	1433	2783	121	831	493	635	118	77	201	531
426044	EROLZHEIM	2712	2770	117	318	411	539	131	65	109	387
426045	ERTINGEN	4895	3917	100	259	437	417	117	431	609	921
426058	HOCHDORF	1944	3508	103	198	502	527	89	545	154	511
426062	INGOLDINGEN	2629	2701	107	149	441	596	172	101	237	536
426064	KANZACH	514	2614	140	149	426	531	45	440	250	244
426065	KIRCHBERG AN DER ILLER	1746	2120	141	309	463	445	128	17	238	463
426066	KIRCHDORF AN DER ILLER	2928	4615	118	2461	478	21	167	288	305	500
426067	LANGENENSLINGEN	3319	3092	125	243	474	573	118	548	285	615
426070	LAUPHEIM,STADT	17457	2688	132	724	571	353	170	190	141	657
426071	MASELHEIM	4385	2189	86	308	462	564	24	203	169	304
426073	MIETINGEN	3501	2244	91	184	488	463	67	260	263	452
426074	MITTELBIERACH	3203	2411	91	285	491	519	125	328	357	487
426078	MOOSBURG	182	2356	107	219	422	507	7	107	190	35
426087	OCHSENHAUSEN,STADT	7628	3579	136	1634	540	22	249	37	245	706
426090	OGGELSHAUSEN	892	2117	106	158	545	476	2	1	245	205
426097	RIEDLINGEN,STADT	9211	2698	153	659	540	296	178	151	149	722
426100	ROT AN DER ROT	4242	2295	105	292	426	488	141	449	28	394
426108	SCHWENDI	5849	2229	118	728	545	158	142	5	53	505
426109	SEEKIRCH	217	3846	154	75	436	588	6	1723	286	197
426113	STEINHAUSEN A.D.ROTTUM	1736	2064	98	139	339	736	151	74	279	482
426117	TANNHEIM	2023	1659	135	132	521	491	87	79	38	416
426118	TIEFENBACH	506	2093	91	58	340	671	49	474	199	283
426120	UMMENDORF	3821	2478	90	231	542	499	75	29	183	298
426121	UNLINGEN	2282	2918	120	245	443	559	122	388	305	460
426124	UTTENWEILER	3308	2608	121	151	393	670	85	253	256	367
426125	WAIN	1474	2788	142	733	494	144	98	280	270	555
426128	WARTHUSEN	4275	2600	122	739	643	102	88	19	161	472
426134	SCHEMMERHOFEN	6750	2363	96	356	522	488	85	202	33	391
426135	GUTENZELL-HUERBEL	1584	2596	111	327	299	581	105	25	173	242

Verwaltungs- und Betriebs- ausgaben	Soziale Leistungen	Umlage	Sachinvestitionen		Zuweisungen für Investitionen	Schulden- stand	Netto- neuver- schuldung	Vollzeit- beschäftigte	Teilzeit- beschäftigte	Regional- schlüssel	
			Erwerb von Vermögen	Bau- maßnahmen							
						31.12.1993	30.6.1993				
DM/Einwohner								auf 1000 Einwohner			

NOCH LKR ALB-DONAU-KREIS

362	2	212	32	1452	65	1443	834	2	2	425091
285	0	228	36	1418	134	699	-66	0	0	425092
380	9	232	711	454	233	989	-74	4	2	425093
220	0	225	733	558	218	1521	105	4	1	425097
274	0	263	0	1027	2	732	131	0	0	425098
364	1	203	128	1249	81	934	-46	4	0	425104
536	6	238	197	893	49	728	108	6	3	425108
293	1	170	427	1076	7	726	37	8	3	425110
366	0	227	234	1351	120	896	-82	0	2	425112
315	5	240	106	1759	7	1276	1065	3	0	425123
292	3	269	642	875	531	1609	674	2	0	425124
392	0	251	401	83	13	1034	-87	0	0	425125
257	1	205	81	484	298	685	-69	5	4	425130
622	0	330	64	1284	297	183	-47	6	4	425134
383	1	232	216	476	246	614	-73	8	1	425135
383	2	177	173	574	14	1135	-78	4	1	425137
448	1	239	77	1001	21	1107	-48	4	1	425138
658	6	211	139	859	19	1258	133	5	4	425139
510	6	210	337	1534	4	0	0	6	1	425140
646	5	267	167	815	4	574	-43	9	3	425141
475	7	289	204	769	50	726	-21	10	2	426
404	1	330	68	664	9	911	78	4	1	426001
347	4	216	38	757	27	503	-46	31	0	426005
222	2	231	3	198	0	240	-39	0	4	426006
200	8	234	308	689	15	776	29	7	0	426008
312	0	219	52	878	8	852	-66	7	2	426011
598	7	245	128	1055	2	1663	-4	25	5	426013
572	0	259	165	671	20	1615	65	8	1	426014
259	3	239	133	988	5	533	56	4	4	426019
286	0	277	99	773	182	733	37	12	0	426020
661	20	390	231	582	71	687	-134	11	3	426021
348	3	225	148	274	0	1031	-22	4	1	426028
341	5	254	1142	630	0	393	-280	6	4	426031
406	3	286	117	1426	0	1142	-117	8	0	426035
214	0	228	115	1274	0	406	-116	2	0	426036
427	9	231	342	913	90	429	-58	20	4	426038
352	4	230	56	413	78	318	-26	8	3	426043
328	4	215	348	661	35	324	-42	4	0	426044
468	4	226	196	2263	79	834	287	14	3	426045
289	1	239	399	1280	0	138	-49	6	2	426058
469	4	237	26	728	0	78	-32	7	1	426062
259	0	214	41	1036	29	399	-125	2	4	426064
505	5	244	133	660	0	221	-77	9	5	426065
508	5	505	211	1283	11	124	-2	21	4	426066
328	7	224	142	1297	4	848	-92	9	1	426067
574	8	287	177	550	117	1308	-42	8	2	426070
342	1	226	30	852	69	453	80	10	1	426071
390	5	245	116	728	67	1310	186	14	1	426073
276	4	217	54	614	169	702	-62	0	0	426074
220	0	283	464	285	124	148	-88	16	0	426078
768	10	448	254	1057	49	496	-62	11	2	426087
201	2	220	24	48	101	198	-140	7	1	426090
442	7	264	225	294	47	683	-41	10	3	426097
305	4	249	97	1337	12	820	274	5	1	426100
403	3	276	160	318	51	71	-10	11	1	426108
264	0	221	86	2145	32	862	290	0	0	426109
298	12	230	184	364	20	577	-72	10	3	426113
250	5	227	44	257	148	174	-54	10	0	426117
142	5	192	303	527	0	0	0	4	4	426118
367	3	234	271	533	19	26	-11	7	1	426120
449	7	212	395	1367	0	716	-104	7	0	426121
299	3	217	427	879	1	576	-62	6	1	426124
410	5	265	525	1568	27	524	361	12	2	426125
303	2	271	95	543	47	94	-9	7	2	426128
353	4	253	246	1006	5	816	14	7	1	426134
726	4	246	293	885	0	120	-20	4	1	426135

Noch: 19. Ausgewählte Einnahmen und Ausgaben der Gemeinden Baden-Württembergs 1993 in DM je Einwohner

Regional- schlüssel	Land (LD) Regierungsbezirk (RB) Region (RG) Stadtkreis (SKR) Landkreis (LKR) Gemeinde	Einwohner am 30.6.1993	Bereinigte Einnahmen insgesamt	Grund- steuern A und B	Gewerbe- steuer (netto)	Gemeinde- anteil an der Einkommen- steuer	Zuweisungen von Bund und Land			Verwaltungs- und Benutzungs- gebühren	Personal- ausgaben
							allgem. Zuweil- sungen	für lfd. Zwecke, Erstatt.	für Investi- tionen		
		DM/Einwohner									
R E G I O N B O D E N S E E - O B E R S C H W A B E N											
43	RG BODENSEE-OBERSCHW.	575169	2862	130	477	557	423	129	189	340	651
435	LKR BODENSEE-KREIS	191025	2899	151	428	621	391	120	145	425	696
435005	BERMATINGEN	3493	1991	109	222	649	354	26	80	185	380
435010	DAISENDORF	1260	3229	154	83	608	471	47	271	362	484
435013	ERISKIRCH	4267	2239	118	175	576	445	46	28	243	322
435015	FRICKINGEN	2415	1935	108	127	529	413	50	155	302	395
435016	FRIEDRICHSHAFEN,STADT	55689	3054	166	549	694	336	115	122	499	828
435018	HAGNAU AM BODENSEE	1472	3246	225	273	580	308	80	207	931	797
435020	HEILIGENBERG	2729	2149	82	125	433	648	105	214	360	448
435024	IMMENSTAAD AM BODENSEE	5745	3303	240	564	850	22	110	29	499	840
435029	KRESSBRONN AM BODENSEE	7352	2968	150	421	542	425	145	117	268	613
435030	LANGENARGEN	6796	2165	150	207	561	449	56	109	247	444
435034	MARKDORF,STADT	11399	2759	141	509	719	276	104	263	376	642
435035	MECKENBEUREN	12016	2906	106	244	540	557	77	231	259	502
435036	MEERSBURG,STADT	5522	3230	176	101	600	371	91	157	969	1052
435042	NEUKIRCH	2283	2187	93	331	338	543	167	125	184	468
435045	OBERTEURINGEN	3859	2136	109	286	532	476	64	55	246	408
435047	OWINGEN	3678	2479	104	346	498	398	117	198	398	474
435052	SALEM	9904	2724	97	320	533	554	170	170	419	595
435053	SIPPLINGEN	2185	3364	128	189	537	490	99	297	439	680
435054	STETTEN	1029	2210	139	151	619	429	68	49	334	476
435057	TETTANG,STADT	16692	2796	147	456	604	397	180	97	341	666
435059	UEBERLINGEN,STADT	20704	3522	213	724	634	356	183	129	545	949
435066	UHLINGEN-MUEHLHOFEN	6862	2775	122	212	560	430	92	98	307	550
435067	DEGGENHAUSERTAL	3674	2879	98	138	435	664	129	551	421	526
436	LKR RAVENSBURG	257670	2777	120	509	525	463	132	150	279	612
436001	ACHBERG	1193	1752	113	127	390	553	103	73	182	275
436003	AICHSTETTEN	2382	2141	125	205	391	511	53	248	222	341
436004	AITRACH	2557	2656	125	1078	495	269	65	83	346	374
436005	ALTSHAUSEN	4479	3116	92	569	476	340	63	292	809	676
436006	AMTZELL	3099	4030	107	232	422	502	147	653	197	488
436008	AULENDORF,STADT	8368	2444	119	213	425	555	119	115	505	775
436009	BAD WALDSEE,STADT	17310	3395	129	548	472	491	130	367	398	718
436010	BAD WURZACH,STADT	13496	3021	112	506	431	525	196	343	403	684
436011	BAIENFURT	6792	2917	98	718	647	332	76	110	405	622
436012	BAINDT	4497	2053	90	277	644	357	80	64	173	471
436013	BERG	3764	4932	121	2870	699	513	70	132	225	361
436014	BERGATREUTE	2860	2019	87	94	448	616	102	137	217	414
436018	BODNEGG	2846	2546	98	161	457	542	417	155	246	598
436019	BOMS	469	2939	104	113	371	727	34	347	222	428
436024	EBENWEILER	883	2369	93	130	400	687	2	252	249	367
436027	EICHSTEGEN	447	2556	93	141	382	702	2	734	122	140
436032	FLEISCHWANGEN	464	3405	89	306	407	600	55	235	243	442
436039	GRUENKRAUT	2798	2877	96	453	591	303	85	148	243	277
436040	GUGGENHAUSEN	202	1613	127	4	243	903	0	0	46	171
436047	HOSZKIRCH	626	2461	130	81	448	620	49	3	328	485
436049	ISNY IM ALLGAEU,STADT	14447	2668	107	568	482	505	148	17	207	491
436052	KISZLEGG	8204	4526	136	546	415	375	267	120	468	623
436053	KOENIGSEGGWALD	571	3231	126	290	458	455	1	966	290	269
436055	LEUTKIRCH I. ALLGAEU,ST	21494	2701	122	543	484	412	153	119	261	598
436064	RAVENSBURG,STADT	47071	3036	145	723	627	383	118	78	263	833
436067	RIEDHAUSEN	454	2646	132	68	354	454	23	959	265	362
436069	SCHLIER	3444	2090	98	202	553	353	65	118	252	261
436077	UNTERWALDHAUSEN	247	1855	82	18	281	864	0	147	255	256
436078	VOGT	4286	2040	109	351	551	285	104	41	286	353
436079	WALDBURG	2239	2769	106	166	592	458	133	446	347	494
436081	WANGEN I. ALLGAEU,STADT	25713	2138	136	413	549	424	148	58	118	620
436082	WEINGARTEN,STADT	23392	2545	113	398	616	518	121	71	303	676
436083	WILHELMSDOORF	4509	2157	81	164	375	752	168	170	165	400
436085	WOLFEGG	3167	2396	121	138	463	614	100	489	179	414
436087	WOLPERTSWENDE	3841	2031	89	238	531	482	48	18	273	352
436093	EBERSBACH-MUSBACH	1467	3394	96	99	351	723	25	682	220	350
436094	ARGENBUEHL	5623	2294	105	483	389	620	182	92	125	411
436095	HORGENZELL	4139	2103	87	99	401	683	105	220	126	445
436096	FRONREUTE	3830	2575	88	141	485	590	95	238	116	317

Verwaltungs- und Betriebs- ausgaben	Soziale Leistungen	Umlage	Sachinvestitionen		Zuweisungen für Investitionen	Schulden- stand	Netto- neuver- schuldung	Vollzeit- beschäftigte	Teilzeit- beschäftigte	Regional- schlüssel
			Erwerb von Vermögen	Bau- maßnahmen						
						DM/Einwohner				
									auf 1000 Einwohner	

REGION BODENSEE - OBERSCHWABEN

532	9	271	218	680	52	1007	82	9	2	43
539	7	282	216	755	40	992	108	11	2	435
353	4	243	114	508	2	1132	-50	11	1	435005
413	3	215	195	663	18	863	-60	6	2	435010
412	1	226	260	284	8	44	-3	5	1	435013
404	2	209	160	331	85	530	-23	7	1	435015
627	11	319	303	824	73	1027	344	11	3	435016
776	0	263	728	718	66	421	-33	12	3	435018
494	3	225	142	334	53	283	-52	5	0	435020
618	6	643	241	299	28	711	-59	14	4	435024
471	4	250	150	832	14	692	-28	8	2	435029
523	5	248	117	221	3	647	88	6	1	435030
367	6	271	124	762	31	1920	375	9	2	435034
354	3	248	90	739	9	2015	-55	7	1	435035
701	8	235	66	549	29	516	-68	18	6	435036
335	2	245	88	807	1	1098	279	5	2	435042
420	5	256	98	473	86	968	20	5	1	435045
388	4	222	93	611	17	720	-89	8	2	435047
488	6	249	180	500	33	430	-75	12	3	435052
857	3	241	323	982	28	419	-65	6	4	435053
304	2	228	17	554	26	531	-58	4	3	435054
499	6	271	228	914	72	935	-24	9	2	435057
700	8	265	295	1174	-0	836	5	17	4	435059
417	2	235	72	657	0	1358	-91	8	1	435066
469	2	219	240	1147	14	1382	30	9	1	435067
528	11	265	209	579	56	1129	97	8	2	436
254	0	228	151	392	0	205	-27	8	9	436001
450	19	240	78	597	0	850	-220	4	1	436003
349	4	269	55	971	6	1110	-75	5	0	436004
536	7	229	46	404	178	734	-57	13	2	436005
346	9	224	409	1870	32	777	43	6	2	436006
657	10	207	173	395	24	2242	-64	16	3	436008
488	17	262	324	543	16	828	125	9	3	436009
483	11	248	311	807	64	1162	94	11	3	436010
395	5	253	209	382	19	881	88	8	2	436011
378	7	257	91	424	4	748	-188	10	2	436012
539	5	166	180	452	1	261	-295	5	0	436013
520	12	209	68	468	1	1741	-56	5	0	436014
679	4	250	146	655	0	745	-75	7	5	436018
545	5	220	259	510	23	493	-141	0	6	436019
413	1	221	20	280	471	1145	-94	5	2	436024
383	0	234	153	1479	26	512	-31	0	0	436027
429	0	215	75	1196	90	1082	-71	4	0	436032
269	1	251	36	586	0	45	-3	3	1	436039
316	0	221	0	127	67	0	0	0	0	436040
486	0	224	29	314	138	324	-27	5	2	436047
516	6	244	148	309	75	1691	243	6	3	436049
608	6	269	987	602	71	1024	-60	9	1	436052
475	0	229	6	1314	138	709	-37	2	2	436053
616	7	277	229	714	15	743	51	7	1	436055
698	21	314	320	621	99	1487	293	11	2	436064
463	0	180	12	1580	11	1469	324	0	2	436067
403	0	180	56	759	0	626	-64	3	1	436069
310	0	216	34	245	157	595	-53	0	0	436077
325	5	322	40	636	52	787	-42	7	0	436078
358	7	252	316	1431	69	1125	217	7	0	436079
459	13	287	63	464	31	693	198	9	2	436081
502	11	275	78	415	13	1914	69	8	2	436082
597	8	220	33	381	98	834	52	5	0	436083
601	1	218	7	726	14	1384	-65	5	1	436085
373	2	235	102	296	30	636	-83	5	1	436087
368	1	203	223	1076	95	999	-197	2	3	436093
463	4	244	91	385	-4	342	-34	5	1	436094
337	8	236	75	287	612	1005	293	5	2	436095
251	6	232	191	1280	2	735	-79	4	1	436096

Noch: 19. Ausgewählte Einnahmen und Ausgaben der Gemeinden Baden-Württembergs 1993 in DM je Einwohner

Regional- schlüssel	Land (LD) Regierungsbezirk (RB) Region (RG) Stadtkreis (SKR) Landkreis (LKR) Gemeinde	Einwohner am 30.6.1993	Bereinigte Einnahmen insgesamt	Grund- steuern A und B	Gewerbe- steuer (netto)	Gemeinde- anteil an der Einkommen- steuer	Zuweisungen von Bund und Land			Verwaltungs- und Benutzungs- gebühren	Personal- ausgaben
							allgem. Zuweil- sungen	für lfd. Zwecke, Erstatt.	für Investi- tionen		
				Anzahl	DM/Einwohner						
437	LKR SIGMARINGEN	126474	2979	121	489	524	392	136	335	335	663
437005	BEURON	918	2361	137	96	496	437	81	501	407	629
437008	BINGEN	2948	2301	95	282	562	452	88	145	303	665
437031	GAMMERTINGEN, STADT	6761	3113	114	458	503	460	263	232	362	578
437044	HERBERTINGEN	4483	2587	101	274	464	533	80	336	165	466
437047	HETTINGEN, STADT	2122	2847	125	273	587	199	120	466	397	717
437053	HOHENTENGEN	4234	2597	94	183	440	625	59	454	307	383
437056	ILLMENSEE	1761	2110	107	300	438	446	82	380	125	618
437059	INZIGKOFEN	2505	2725	112	314	481	428	93	378	264	557
437065	KRAUCHENWIES	4769	4542	120	1765	483	381	132	308	111	594
437072	LEIBERTINGEN	2151	2523	87	284	480	437	60	342	249	602
437076	MENGEN, STADT	9803	3676	123	609	553	326	187	177	687	965
437078	MESZKIRCH, STADT	8266	2385	104	459	455	417	165	265	77	603
437082	NEUFRA	1942	2864	99	337	585	243	42	422	382	582
437086	OSTRACH	6017	3035	124	370	435	468	152	563	134	473
437088	PFULLENDORF, STADT	11859	2891	129	1202	556	39	157	229	157	776
437100	SAULGAU, STADT	16337	3537	157	333	537	409	157	384	683	799
437101	SCHER, STADT	2547	2475	106	259	565	392	75	288	450	980
437102	SCHWENNINGEN	1667	2513	100	83	578	205	52	851	347	463
437104	SIGMARINGEN, STADT	16120	3012	141	345	599	450	121	462	324	711
437105	SIGMARINGENDORF	3660	2320	121	466	705	78	110	124	146	597
437107	STETTEN A. KALTEN MARKT	5549	2498	100	132	584	675	96	125	203	531
437114	VERINGENSTADT, STADT	2346	2587	126	329	505	358	196	190	368	622
437118	WALD	2683	2543	68	212	371	604	150	398	326	435
437123	SAULDORF	2265	3714	126	698	407	405	94	742	361	529
437124	HERDWANGEN-SCHOENACH	2761	2226	85	307	376	578	96	208	284	433

Verwaltungs- und Betriebs- ausgaben	Soziale Leistungen	Umlage	Sachinvestitionen		Zuweisungen für Investitionen	Schulden- stand	Netto- neuver- schuldung	Vollzeit- beschäftigte	Teilzeit- beschäftigte	Regional- schlüssel
			Erwerb von Vermögen	Bau- maßnahmen						
			DM/Einwohner							
530	7	268	237	770	64	783	12	9	2	437
653	2	257	0	218	0	375	-90	10	2	437005
338	6	222	107	560	10	1135	71	9	2	437008
540	10	249	686	894	35	506	23	6	4	437031
435	9	237	68	803	18	308	-32	5	2	437044
400	3	245	38	985	0	1248	23	10	2	437047
346	10	231	121	1042	69	900	161	4	1	437053
407	5	261	202	770	6	1376	49	7	5	437056
462	2	227	195	777	0	1191	147	14	0	437059
483	9	216	323	689	271	60	-49	7	3	437065
536	0	242	104	511	0	1338	37	9	0	437072
801	9	260	419	297	61	704	-76	10	4	437076
500	4	261	156	895	108	880	189	8	2	437078
484	8	282	40	970	80	1365	-6	12	0	437082
463	7	232	121	1298	188	821	41	5	3	437086
633	6	342	165	520	54	177	-53	10	3	437088
577	9	275	363	773	77	744	-60	10	1	437100
512	8	235	57	806	0	919	232	15	4	437101
513	18	307	20	1976	100	845	560	10	1	437102
535	8	299	246	845	19	915	-64	9	3	437104
320	6	313	256	391	50	1064	-128	7	3	437105
565	7	266	114	298	97	1378	-73	9	3	437107
450	10	250	181	407	23	273	-41	7	3	437114
377	7	245	127	1582	0	1115	717	9	1	437118
599	5	264	352	1645	64	1376	-92	6	1	437123
354	3	205	35	697	14	992	-105	4	2	437124

20. Ausgewählte Einnahmen und Ausgaben der Stadt- und Landkreise Baden-Württembergs 1993 in 1000 DM

Regional- schlüssel	Land (LD) Stadtkreis (SKR) Landkreis (LKR)	Einwohner am 30.6.1993	Bereinigte Einnahmen insgesamt	Steuern und steuer- ähnliche Einnahmen	Allgem. Umlagen von Gemeinden (Gv.)	Übrige Verwalt.- und Betriebs- einnahmen	Zuweisungen von Bund und Land			Verwaltungs- und Benutzungs- gebühren	Personal- ausgaben
							allgem. Zuwei- sungen	für lfd. Zwecke, Erstatt.	für Investi- tionen		
		1000 DM									
	LD BADEN-WUERTTEMBERG	10200854	13647830	3483866	2592302	1092076	3407690	778842	402509	2271176	3790878
111	SKR STUTTGART	597981	3121781	1233198	0	338326	489077	143815	131857	529253	806220
115	LKR BOEBLINGEN	347266	146638	61	137668	13299	67240	51846	4971	819	50221
116	LKR ESSLINGEN	491602	183521	62	189174	12981	92431	67633	2042	444	51451
117	LKR GOEPPLINGEN	250386	159027	67	77586	9347	58386	38311	13	47875	41151
118	LKR LUDWIGSBURG	481731	288492	82	165934	11811	100593	57585	2024	101569	52854
119	LKR REMS-MURR-KREIS	395004	214012	110	136708	9334	78881	55719	12120	51883	41823
121	SKR HEILBRONN	122550	530071	218870	0	42624	54589	40970	14935	70647	159762
125	LKR HEILBRONN	291007	153311	128	67623	7082	71179	30889	545	33385	34884
126	LKR HOHENLOHEKREIS	98776	81076	72	27103	6266	25331	24885	5264	15289	20959
127	LKR SCHWAEBISCH HALL	173991	109581	126	65286	7711	36801	43821	4472	14353	30142
128	LKR MAIN-TAUBER-KREIS	132962	99340	130	37841	6874	24614	33259	8547	23409	24825
135	LKR HEIDENHEIM	135516	75814	51	46812	4625	28544	21385	122	16697	24126
136	LKR OSTALBKREIS	306467	180415	168	100271	14784	63202	59844	2579	33884	43230
211	SKR BADEN-BADEN	52814	219262	86515	0	25568	32065	11804	4359	39387	67532
212	SKR KARLSRUHE	278463	1204072	503047	0	88862	259389	61931	23723	170629	378752
215	LKR KARLSRUHE	397406	186171	202	101420	7596	91845	51590	3326	24647	46216
216	LKR RASTATT	213575	120989	230	64345	6373	43941	34265	1136	30698	38195
221	SKR HEIDELBERG	139939	537761	206924	0	55186	118541	52755	9500	58625	186556
222	SKR MANNHEIM	318785	1516902	561462	0	115236	306903	104640	58813	262248	475068
225	LKR NECKAR-ODENWALD	143534	97047	7	41067	11445	31670	34504	2311	15847	22729
226	LKR RHEIN-NECKAR	506245	321153	161	137895	14099	104874	62094	1377	130376	82634
231	SKR PFORZHEIM	117514	492167	204760	0	40914	46473	55077	11608	78912	128529
235	LKR CALW	156130	118608	108	34107	6742	42172	34185	3735	21550	24537
236	LKR ENZKREIS	183667	111824	79	43527	3068	46859	26401	1766	19702	25204
237	LKR FREUDENSTADT	117650	79307	91	33053	4301	25097	25616	4772	15761	19644
311	SKR FREIBURG	196658	785216	274941	0	83872	231680	72206	12304	48078	277724
315	LKR BREISGAU-HOCHSCH.	225499	124371	182	57151	3235	62774	41571	1165	4344	31681
316	LKR EMMENDINGEN	143500	82158	186	46467	4707	36427	25535	4564	6870	26391
317	LKR ORTENAU-KREIS	387739	255977	392	147149	15700	77348	72147	6218	77538	61390
325	LKR ROTTWEIL	137416	72421	78	39546	5175	30584	19673	434	14769	17157
326	LKR SCHWARZWALD-BAAR	208660	116554	132	61115	5740	42731	44214	7354	14091	27017
327	LKR TUTTLINGEN	126441	91922	107	43055	4660	28130	23734	4033	25882	19079
335	LKR KONSTANZ	254948	137340	144	98769	11092	55187	42693	5675	19988	36754
336	LKR LOERRACH	208825	125831	163	70309	10532	46356	35028	686	25856	49143
337	LKR WALDSHUT	161688	88243	223	52444	5445	38864	35692	3634	659	24547
415	LKR REUTLINGEN	268639	118999	162	71919	5631	55024	38927	2016	12974	27009
416	LKR TUEBINGEN	202406	88214	58	70129	7303	38222	29588	2130	8372	24760
417	LKR ZOLLERNALBKREIS	190213	107486	92	57250	6628	35790	34789	1514	26834	22904
421	SKR ULM	114736	532168	189840	0	36745	64984	49114	18219	94787	134697
425	LKR ALB-DONAU-KREIS	176308	99891	113	47114	4461	45044	34091	792	11883	24606
426	LKR BIBERACH	171048	118845	95	45330	7420	42937	37112	5612	18451	27498
435	LKR BODENSEEKREIS	191025	113907	38	62628	9680	43758	40330	4406	12722	28757
436	LKR RAVENSBURG	257670	154540	102	79575	11374	59580	49532	3328	26615	30585
437	LKR SIGMARINGEN	126474	85405	106	34930	7484	31573	28044	2507	12572	21931

Verwaltungs- und Betriebs- ausgaben	Soziale Leistungen	Umlage	Sachinvestitionen		Zuweisungen für Investitionen	Schulden- stand	Netto- neuver- schuldung	Vollzeit- beschäftigte	Teilzeit- beschäftigte	Regional- schlüssel
			Erwerb von Vermögen	Bau- maßnahmen						
						31.12.1993		30.6.1993		
						1000 DM				
2855001	2004948	1005537	516572	1409688	406277	7853317	606672	47858	10747	
521363	342249	219249	65138	349647	80879	2239342	126257	9961	1503	111
33591	74846	8922	2675	11576	9383	136873	13351	693	347	115
48806	122988	14134	20401	13046	9891	203648	29086	701	237	116
57908	56755	7691	3953	14745	4649	130159	33452	490	159	117
37644	95905	11684	6234	9555	13405	230281	50301	643	173	118
35769	88032	10761	6592	28557	8124	97068	6898	495	191	119
113550	61794	50581	34567	79999	11422	93152	-3319	2002	501	121
47077	54707	9271	2825	11606	3535	10560	893	445	126	125
21425	21511	3329	2199	19735	646	26791	13831	270	96	126
36547	50538	4787	1753	6188	4554	55590	3668	363	80	127
29726	26678	4241	2025	17791	4365	35383	1228	319	87	128
21250	35181	3640	3891	11339	2799	37689	14683	304	93	135
40190	79275	8297	3843	8313	9571	128412	-10190	590	159	136
43593	19600	19557	7387	25465	3803	95173	-6086	899	131	211
186516	110826	116804	70753	128489	20300	483190	8095	4844	989	212
45352	72362	11089	4053	13791	12376	56535	9600	649	148	215
31833	46939	5216	3895	11542	2852	92782	5391	485	125	216
133210	65136	57556	33800	30434	20397	127195	-5561	2463	358	221
245065	223601	139190	38105	178948	52142	1205136	59294	5412	1193	222
31937	34684	4631	1594	5087	1944	62447	-1721	275	152	225
122807	101883	13564	6524	10221	1389	177703	-3043	1117	406	226
92135	52194	47043	57522	41057	16870	165662	2590	1815	257	231
39997	32214	5105	2443	16226	4463	19836	5441	360	89	235
32649	30459	6177	4711	36752	6443	78521	29271	347	98	236
22733	22492	3463	1305	8272	3373	46658	-2393	263	71	237
111707	115062	73860	40322	46103	11193	558057	48640	3354	661	311
23825	41141	7710	2391	10196	2662	61002	-1684	457	114	315
13214	44222	4674	1532	5148	1916	21689	4099	318	119	316
70976	118069	9962	3971	10938	2862	147343	10921	737	300	317
26427	30228	3806	3835	12284	1832	48210	14968	194	79	325
32962	54431	5215	3079	17161	1117	67812	9748	400	112	326
22823	32225	3793	1191	28600	3431	69589	9027	236	66	327
34950	89270	7723	2204	7482	159	55493	2640	428	148	335
25894	61005	6036	5399	1738	2392	40101	-1894	602	256	336
26035	42402	5147	1898	6595	786	47501	-1814	344	112	337
31720	41152	7540	1828	12345	4089	90477	15714	362	104	415
27806	55910	5614	1492	2234	1348	50741	-742	280	111	416
38741	37916	4837	1339	5728	3192	38846	203	309	88	417
117528	50381	44307	41156	90741	12733	263618	61941	1745	278	421
26982	32181	5597	842	13016	24741	78342	30284	329	61	425
31830	32483	5645	2260	11547	10544	3598	-457	491	131	426
44177	52449	5880	3255	8941	995	53922	8185	350	93	435
50248	59831	8090	8623	22188	8401	87749	16864	382	82	436
24484	27739	4119	1768	8321	2309	33441	-988	335	63	437

21. Ausgewählte Einnahmen und Ausgaben der Stadt- und Landkreise Baden-Württembergs 1993 in DM je Einwohner

Regional- schlüssel	Land (LD) Stadtkreis (SKR) Landkreis (LKR)	Einwohner am 30.6.1993	Bereinigte Einnahmen insgesamt	Steuern und steuer- ähnliche Einnahmen	Allgem. Umlagen von Gemeinden (Gv.)	Übrige Verwalt.- und Betriebs- einnahmen	Zuweisungen von Bund und Land			Verwaltungs- und Benutzungs- gebühren	Personal- ausgaben
							allgem. Zuwei- sungen	für lfd. Zwecke, Erstatt.	für Investi- tionen		
		Anzahl	DM/Einwohner								
	LD BADEN-WUERTTEMBERG	10200854	1338	342	254	107	334	76	39	223	372
111	SKR STUTTGART	597981	5221	2062	0	566	818	241	221	885	1348
115	LKR BOEBLINGEN	347266	422	0	396	38	194	149	14	2	145
116	LKR ESSLINGEN	491602	373	0	385	26	188	138	4	1	105
117	LKR GOEPPINGEN	250386	635	0	310	37	233	153	0	191	164
118	LKR LUDWIGSBURG	481731	599	0	344	25	209	120	4	211	110
119	LKR REMS-MURR-KREIS	395004	542	0	346	24	200	141	31	131	106
121	SKR HEILBRONN	122550	4325	1786	0	348	445	334	122	576	1304
125	LKR HEILBRONN	291007	527	0	232	24	245	106	2	115	120
126	LKR HOHENLOHEKREIS	98776	821	1	274	63	256	252	53	155	212
127	LKR SCHWAEBISCH HALL	173991	630	1	375	44	212	252	26	82	173
128	LKR MAIN-TAUBER-KREIS	132962	747	1	285	52	185	250	64	176	187
135	LKR HEIDENHEIM	135516	559	0	345	34	211	158	1	123	178
136	LKR OSTALBKREIS	306467	589	1	327	48	206	195	8	111	141
211	SKR BADEN-BADEN	52814	4152	1638	0	484	607	223	83	746	1279
212	SKR KARLSRUHE	278463	4324	1807	0	319	932	222	85	613	1360
215	LKR KARLSRUHE	397406	468	1	255	19	231	130	8	62	116
216	LKR RASTATT	213575	566	1	301	30	206	160	5	144	179
221	SKR HEIDELBERG	139939	3843	1479	0	394	847	377	68	419	1333
222	SKR MANNHEIM	318785	4758	1761	0	361	963	328	184	823	1490
225	LKR NECKAR-ODENWALD	143534	676	0	286	80	221	240	16	110	158
226	LKR RHEIN-NECKAR	506245	634	0	272	28	207	123	3	258	163
231	SKR PFORZHEIM	117514	4188	1742	0	348	395	469	99	672	1094
235	LKR CALW	156130	760	1	218	43	270	219	24	138	157
236	LKR ENZKREIS	183667	609	0	237	17	255	144	10	107	137
237	LKR FREUDENSTADT	117650	674	1	281	37	213	218	41	134	167
311	SKR FREIBURG	196658	3993	1398	0	426	1178	367	63	244	1412
315	LKR BREISGAU-HOCHSCH.	225499	552	1	253	14	278	184	5	19	140
316	LKR EMMENDINGEN	143500	573	1	324	33	254	178	32	48	184
317	LKR ORTENAU-KREIS	387739	660	1	380	40	199	186	16	200	158
325	LKR ROTTWEIL	137416	527	1	288	38	223	143	3	107	125
326	LKR SCHWARZWALD-BAAR	208660	559	1	293	28	205	212	35	68	129
327	LKR TUTTLINGEN	126441	727	1	341	37	222	188	32	205	151
335	LKR KONSTANZ	254948	539	1	387	44	216	167	22	78	144
336	LKR LOERRACH	208825	603	1	337	50	222	168	3	124	235
337	LKR WALDSHUT	161688	546	1	324	34	240	221	22	4	152
415	LKR REUTLINGEN	268639	443	1	268	21	205	145	8	48	101
416	LKR TUEBINGEN	202406	436	0	346	36	189	146	11	41	122
417	LKR ZOLLERNALBKREIS	190213	565	0	301	35	188	183	8	141	120
421	SKR ULM	114736	4638	1655	0	320	566	428	159	826	1174
425	LKR ALB-DONAU-KREIS	176308	567	1	267	25	255	193	4	67	140
426	LKR BIBERACH	171048	695	1	265	43	251	217	33	108	161
435	LKR BODENSEEKREIS	191025	596	0	328	51	229	211	23	67	151
436	LKR RAVENSBURG	257670	600	0	309	44	231	192	13	103	119
437	LKR SIGMARINGEN	126474	675	1	276	59	250	222	20	99	173

Verwaltungs- und Betriebs- ausgaben	Soziale Leistungen	Umlage	Sachinvestitionen		Zuweisungen für Investitionen	Schulden- stand	Netto- neuver- schuldung	Vollzeit- beschäftigte	Teilzeit- beschäftigte	Regional- schlüssel
			Erwerb von Vermögen	Bau- maßnahmen						
						DM/Einwohner				
							auf 1000 Einwohner			
280	197	99	51	138	40	770	59	5	1	
872	572	367	109	585	135	3745	211	17	3	111
97	216	26	8	33	27	394	38	2	1	115
99	250	29	41	27	20	414	59	1	0	116
231	227	31	16	59	19	520	134	2	1	117
78	199	24	13	20	28	478	104	1	0	118
91	223	27	17	72	21	246	17	1	0	119
927	504	413	282	653	93	760	-27	16	4	121
162	188	32	10	40	12	36	3	2	0	125
217	218	34	22	200	7	271	140	3	1	126
210	290	28	10	36	26	319	21	2	0	127
224	201	32	15	134	33	266	9	2	1	128
157	260	27	29	84	21	278	108	2	1	135
131	259	27	13	27	31	419	-33	2	1	136
825	371	370	140	482	72	1802	-115	17	2	211
670	398	419	254	461	73	1735	29	17	4	212
114	182	28	10	35	31	142	24	2	0	215
149	220	24	18	54	13	434	25	2	1	216
952	465	411	242	217	146	909	-40	18	3	221
769	701	437	120	561	164	3780	186	17	4	222
223	242	32	11	35	14	435	-12	2	1	225
243	201	27	13	20	3	351	-6	2	1	226
784	444	400	489	349	144	1410	22	15	2	231
256	206	33	16	104	29	127	35	2	1	235
178	166	34	26	200	35	428	159	2	1	236
193	191	29	11	70	29	397	-20	2	1	237
568	585	376	205	234	57	2838	247	17	3	311
106	182	34	11	45	12	271	-7	2	1	315
92	308	33	11	36	13	151	29	2	1	316
183	305	26	10	28	7	380	28	2	1	317
192	220	28	28	89	13	351	109	1	1	325
158	261	25	15	82	5	325	47	2	1	326
181	255	30	9	226	27	550	71	2	1	327
137	350	30	9	29	1	218	10	2	1	335
124	292	29	26	8	11	192	-9	3	1	336
161	262	32	12	41	5	294	-11	2	1	337
118	153	28	7	46	15	337	58	1	0	415
137	276	28	7	11	7	251	-4	1	1	416
204	199	25	7	30	17	204	1	2	0	417
1024	439	386	359	791	111	2298	540	15	2	421
153	183	32	5	74	140	444	172	2	0	425
186	190	33	13	68	62	21	-3	3	1	426
231	275	31	17	47	5	282	43	2	0	435
195	232	31	33	86	33	341	65	1	0	436
194	219	33	14	66	18	264	-8	3	0	437

Anhang

Bundesgesetzblatt

Teil I

Z 5702 A

1992

Ausgegeben zu Bonn am 24. Dezember 1992

Nr. 58

Tag	Inhalt	Seite
21. 12. 92	Gesetz zur Änderung des Grundgesetzes 100-1	2086
21. 12. 92	Gesetz zur Änderung des Beamtenversorgungsgesetzes 2030-25, 2032-1, 53-4	2088
21. 12. 92	Gesetz zur Förderung der anderweitigen Verwendung von Berufssoldaten und Beamten (Verwendungsförderungsgesetz) neu: 51-5; 2032-1	2091
21. 12. 92	Gesetz zur Bereinigung von Kriegsfolgengesetzen (Kriegsfolgenbereinigungsgesetz – KfbG) .. neu: 242-1-1-2; neu: 84-3; 240-1, 621-1, 653-1, 84-2, 242-1, 242-1-1, 240-3, 240-11, 211-1, 830-2, 824-2, 810-1, 402-27, 2330-2, 2126-1, 7625-10, 105-9	2094
21. 12. 92	Gesetz zur Änderung der Finanzgerichtsordnung und anderer Gesetze (FGO-Änderungsgesetz) neu: 350-1/1; 350-1, 360-1, 368-1, 610-1-3, 610-10, 302-4, 340-4	2109
21. 12. 92	Gesetz zur Änderung des Einführungsgesetzes zum Bürgerlichen Gesetzbuche 400-1	2116
21. 12. 92	Gesetz zur Verlängerung der Wartefristen in dem in Artikel 3 des Einigungsvertrages genannten Gebiet 400-1	2117
21. 12. 92	Drittes Gesetz zur Änderung des Steuerbeamten-Ausbildungsgesetzes 2030-21, 610-1-3	2118
21. 12. 92	Gesetz über die Statistiken der öffentlichen Finanzen und des Personals im öffentlichen Dienst (Finanz- und Personalstatistikgesetz – FPStatG) neu: 600-5; 600-3	2119
21. 12. 92	Gesetz zur Änderung des Gesetzes über den Finanzausgleich zwischen Bund und Ländern ... 603-9	2124
21. 12. 92	Zollrechtsänderungsgesetz neu: 613-7; 613-1	2125
21. 12. 92	Gesetz zur Änderung von Gesetzen auf dem Gebiet des Rechts der Wirtschaft 7110-2, 701-1, III-29, 7141-6, 703-1	2133
21. 12. 92	Zweites Gesetz zur Änderung des Filmförderungsgesetzes 707-12	2135
21. 12. 92	Erstes Gesetz zur Änderung des Fischwirtschaftsgesetzes 7846-2, 7846-1-1, 7846-1-3	2142
21. 12. 92	Achtes Gesetz zur Änderung des Unterhaltssicherungsgesetzes 53-3	2144
21. 12. 92	Gesetz zur Änderung des Gesetzes über die Erhaltung der Gräber der Opfer von Krieg und Gewaltherrschaft (Gräbergesetz) neu: 2184-1/1; 2184-1	2145
21. 12. 92	Viertes Gesetz zur Änderung des Gesetzes zur Errichtung einer Stiftung „Mutter und Kind – Schutz des ungeborenen Lebens“ 2172-3	2147
18. 12. 92	Vierte Verordnung zur Änderung der Landwirtschaftsförderungsverordnung 7847-16-1	2148

Gesetz über die Statistiken der öffentlichen Finanzen und des Personals im öffentlichen Dienst (Finanz- und Personalstatistikgesetz – FPStatG)

Vom 21. Dezember 1992

Der Bundestag hat mit Zustimmung des Bundesrates das folgende Gesetz beschlossen:

§ 1

Anordnung als Bundesstatistik

Im Geltungsbereich dieses Gesetzes werden folgende Statistiken der öffentlichen Finanzwirtschaft und des Personals im öffentlichen Dienst als Bundesstatistiken durchgeführt:

1. die Statistik der Ausgaben und Einnahmen,
2. die Statistik des Steueraufkommens, der Hebesätze und der Umlagen,
3. die Statistik über die Schulden und Bürgschaften,
4. die Statistik über das Personal im öffentlichen Dienst (Personalstandstatistik),
5. die Statistik über die Empfänger von Versorgungsbezügen (Versorgungsempfängerstatistik),
6. die Statistik über die Empfänger von nicht in die gesetzliche Rentenversicherung überführten Leistungen aus Sonderversorgungssystemen im Beitrittsgebiet (Sonderversorgungsempfängerstatistik).

§ 2

Erhebungseinheiten

(1) Die Statistiken erstrecken sich auf die Finanzwirtschaft und das Personal

1. des Bundes sowie die Finanzanteile an den Europäischen Gemeinschaften,
2. der Länder,
3. der Gemeinden und Gemeindeverbände,
4. der Zweckverbände und anderer juristischer Personen zwischengemeindlicher Zusammenarbeit, soweit sie an Stelle kommunaler Körperschaften kommunale Aufgaben erfüllen,
5. der Sozialversicherungsträger, der Bundesanstalt für Arbeit und der Träger der Zusatzversorgung des Bundes, der Länder, der Gemeinden und der Gemeindeverbände,
6. der Deutschen Bundespost POSTDIENST, – POST-BANK, – TELEKOM sowie der Deutschen Bundesbahn und der Deutschen Reichsbahn,
7. der rechtlich selbständigen Organisationen ohne Erwerbszweck für Wissenschaft, Forschung und Entwicklung, sofern die Zuwendungen von anderen in

diesem Paragraphen bezeichneten juristischen Personen oder den Europäischen Gemeinschaften den Betrag von 300 000 Deutsche Mark jährlich übersteigen, sowie der Bundes-, Landes- und anderen öffentlichen Forschungsanstalten und der Institute an Hochschulen, soweit nicht die Nummern 1 bis 3 Anwendung finden,

8. der Deutschen Bundesbank und der rechtlich selbständigen Anstalten, Körperschaften und Stiftungen des öffentlichen Rechts mit Dienstthermfähigkeit, soweit nicht die Nummern 4 bis 7 Anwendung finden,
9. der Krankenhäuser und Hochschulkliniken mit kaufmännischem Rechnungswesen, wenn eine oder mehrere der in den Nummern 2 bis 4 genannten juristischen Personen Träger oder mit mehr als 50 vom Hundert des Nennkapitals beteiligt sind,
10. der sonstigen staatlichen und kommunalen Fonds, Einrichtungen und wirtschaftlichen Unternehmen, für die Sonderrechnungen geführt oder die in rechtlich selbständiger Form betrieben werden, soweit nicht die Nummern 1 bis 4 und 6 bis 9 Anwendung finden.

(2) Ämter, Samtgemeinden, Verbandsgemeinden und sonstige ähnliche gemeindliche Zusammenschlüsse sind Gemeindeverbände im Sinne dieses Gesetzes.

(3) Staatliche und kommunale Fonds, Einrichtungen und wirtschaftliche Unternehmen in rechtlich selbständiger Form gehören nur zu den Erhebungseinheiten, wenn die in Absatz 1 Nr. 1 bis 4 genannten juristischen Personen unmittelbar oder mittelbar mit mehr als 50 vom Hundert des Nennkapitals oder des Stimmrechts beteiligt sind. Rechtlich selbständige kommunale Stiftungen ohne Dienstthermfähigkeit gehören nicht zu den Erhebungseinheiten.

§ 3

Statistik der Ausgaben und Einnahmen

(1) Die Statistik nach § 1 Nr. 1 erfaßt bei den Erhebungseinheiten nach § 2 Abs. 1 Nr. 1 und 2 folgende Erhebungsmerkmale:

1. jährlich
 - a) die Haushaltsansätze in haushaltsrechtlicher Gliederung nach Einzelplan und Kapitel sowie in der Gliederung nach Einnahme- und Ausgabearten sowie Aufgabenbereichen entsprechend der Haushaltssystematik des Bundes und der Länder;
 - b) die fünfjährigen Finanzpläne für jedes Planjahr, gegliedert entsprechend dem gemeinsamen Finanzplanungsschema des Bundes und der Länder;

c) die Ist-Einnahmen und Ist-Ausgaben nach der Jahresrechnung in haushaltsrechtlicher Gliederung nach Einzelplan und Kapitel sowie in der Gliederung nach Einnahme- und Ausgabearten sowie Aufgabenbereichen entsprechend der Haushaltssystematik des Bundes und der Länder;

d) die Ist-Einnahmen und Ist-Ausgaben der Hochschulen und Hochschulkliniken, soweit sie nicht von der Hochschule oder Hochschulklinik bewirtschaftet werden, in der Gliederung, die in der jeweils geltenden Fassung des Hochschulstatistikgesetzes vom 2. November 1990 (BGBl. I S. 2414) festgelegt ist;

2. vierteljährlich

a) die Ist-Einnahmen und Ist-Ausgaben nach dem Kassenergebnis entsprechend dem geltenden Gruppierungsplan des Bundes und der Länder;

b) die Bauausgaben nach Aufgabenbereichen und die Erstattungen vom Bund für Ausgleichsforderungen;

3. monatlich

a) die Summe der Ist-Einnahmen und Ist-Ausgaben im Sinne des § 39 Nr. 2 des Haushaltsgrundsätzegesetzes vom 19. August 1969 (BGBl. I S. 1273);

b) die Personalausgaben;

c) die Bauausgaben;

d) die Steuereinnahmen;

e) die Aufnahme und die Tilgung von Kreditmarktmitteln;

f) die Einnahmen und Ausgaben im Länderfinanzausgleich;

g) die Kassenlage des Bundes und der Länder.

(2) Die Statistik nach § 1 Nr. 1 erfaßt bei den Erhebungseinheiten nach § 2 Abs. 1 Nr. 3 folgende Erhebungsmerkmale:

1. jährlich

a) die Ist-Einnahmen und Ist-Ausgaben nach der Jahresrechnung in der Gliederung nach Einnahme- und Ausgabearten sowie Aufgabenbereichen entsprechend der kommunalen Haushaltssystematik;

b) bei Gemeinden mit 3 000 und mehr Einwohnern und bei Gemeindeverbänden die Haushaltsansätze gegliedert nach Einnahme- und Ausgabearten entsprechend dem Gruppierungsplan sowie die Bauausgaben nach Aufgabenbereichen;

2. vierteljährlich

a) die Ist-Einnahmen und Ist-Ausgaben nach dem Kassenergebnis entsprechend dem kommunalen Gruppierungsplan;

b) die Bauausgaben nach Aufgabenbereichen.

(3) Die Statistik nach § 1 Nr. 1 erfaßt bei den Erhebungseinheiten nach § 2 Abs. 1 Nr. 4 folgende Erhebungsmerkmale:

jährlich

die Ist-Einnahmen und Ist-Ausgaben nach der Jahresrechnung in der Gliederung nach Einnahme- und Ausgabearten sowie Aufgabenbereichen entsprechend der kommunalen Haushaltssystematik oder die Daten der Bilanz, der

Gewinn- und Verlustrechnung, des Anlagennachweises sowie der Behandlung des Jahresergebnisses, auch soweit sie sich aus dem Anhang ergeben.

(4) Die Statistik nach § 1 Nr. 1 erfaßt bei Erhebungseinheiten nach § 2 Abs. 1 Nr. 5 folgende Erhebungsmerkmale:

1. jährlich

die Einnahmen und Ausgaben auf der Grundlage der für eigene Zwecke dieser Körperschaften erstellten Rechnungsunterlagen in einer Gliederung, die eine Zuordnung zu den Gruppen des Gruppierungsplanes von Bund und Ländern gewährleistet;

2. vierteljährlich

die Einnahmen und Ausgaben auf der Grundlage der für eigene Zwecke dieser Körperschaften erstellten Rechnungsunterlagen in einer Gliederung, die eine Zuordnung zu den Gruppen des Gruppierungsplanes von Bund und Ländern gewährleistet; dies gilt nicht für die Träger der gesetzlichen Unfallversicherung.

(5) Die Statistik nach § 1 Nr. 1 erfaßt bei den Forschungseinrichtungen der Erhebungseinheiten nach § 2 Abs. 1 Nr. 1 bis 3 und 7 folgende Erhebungsmerkmale:

1. jährlich

die Ist-Einnahmen und Ist-Ausgaben in einer Gliederung nach Einnahme- und Ausgabearten entsprechend dem Gruppierungsplan des Bundes und der Länder sowie in fachlicher Gliederung; soweit die Erhebungseinheiten die kommunale Haushaltssystematik anwenden, erfolgt die Gliederung der Ist-Einnahmen und Ist-Ausgaben entsprechend dem kommunalen Gruppierungsplan;

2. alle vier Jahre

a) die Ist-Einnahmen nach Mittelgebern;

b) die Ist-Ausgaben in der Gliederung nach sozioökonomischen Forschungszielen und Technologiebereichen.

(6) Die Statistik nach § 1 Nr. 1 erfaßt bei den Erhebungseinheiten nach § 2 Abs. 1 Nr. 9 folgende Erhebungsmerkmale:

jährlich

die Ist-Einnahmen und Ist-Ausgaben auf der Grundlage der im Rahmen der kaufmännischen Buchführung eingerichteten Konten und sonstiger Buchungsaufzeichnungen.

(7) Die Statistik nach § 1 Nr. 1 erfaßt bei den Erhebungseinheiten nach § 2 Abs. 1 Nr. 6 und 10 folgende Erhebungsmerkmale:

jährlich

die Daten der Bilanz, der Gewinn- und Verlustrechnung, des Anlagennachweises sowie der Behandlung des Jahresergebnisses, auch soweit sie sich aus dem Anhang ergeben, oder die Ist-Einnahmen und Ist-Ausgaben nach Arten sowie Aufgabenbereichen, wenn die Haushaltssystematik des Bundes und der Länder oder der Gemeinden und Gemeindeverbände angewendet wird.

(8) Die Statistik nach § 1 Nr. 1 erfaßt beim Lastenausgleichsfonds, beim ERP-Sondervermögen, beim Fonds „Deutsche Einheit“, beim Kreditabwicklungsfonds sowie

bei sonstigen Sondervermögen des Bundes, die die Haushaltssystematik des Bundes und der Länder anwenden:

vierteljährlich

1. die Ist-Einnahmen und Ist-Ausgaben nach dem Kassenergebnis entsprechend dem Gruppierungsplan des Bundes und der Länder;
2. die Bauausgaben nach Aufgabenbereichen.

§ 4

Statistik des Steueraufkommens, der Hebesätze und der Umlagen

Die Statistik nach § 1 Nr. 2 erfaßt

1. bei den Erhebungseinheiten nach § 2 Abs. 1 Nr. 1 und 2 folgende Erhebungsmerkmale:
 - a) jährlich

den Gemeindeanteil an der Einkommensteuer und die Gewerbesteuerumlage nach dem Ergebnis der Schlußabrechnung;
 - b) monatlich

das Aufkommen aus Steuern nach Steuerarten und Zöllen;
2. bei den Erhebungseinheiten nach § 2 Abs. 1 Nr. 3 folgende Erhebungsmerkmale:
 - a) jährlich

die Hebesätze der Realsteuern nach der Festlegung in der Haushaltssatzung, die bis zum 30. Juni beschlossenen Änderungen der Hebesätze sowie die Umlagesätze der allgemeinen Umlagen und der Sonderumlagen;
 - b) vierteljährlich

das Aufkommen aus Steuern nach Steuerarten.

§ 5

Statistik über die Schulden und Bürgschaften

Die Statistik nach § 1 Nr. 3 erfaßt

1. bei den Erhebungseinheiten nach § 2 Abs. 1 Nr. 1 bis 4, 6, 9 und 10 folgende Erhebungsmerkmale:

jährlich jeweils zum 31. Dezember

 - a) den Stand der Schulden und die Berichtigung des Standes der Schulden nach Schuldarten;
 - b) den Stand der Schulden am Kreditmarkt nach dem Jahr der Fälligkeit;
 - c) die Summe der Bürgschaften;
 - d) die Schuldenaufnahmen im Laufe des Jahres nach Laufzeiten und Schuldarten;
 - e) die Schuldentilgung im Laufe des Jahres nach Schuldarten;
 - f) die sonstigen Zu- und Abgänge im Laufe des Jahres nach Schuldarten;
2. bei den Erhebungseinheiten nach § 2 Abs. 1 Nr. 1 bis 3 sowie beim Lastenausgleichsfonds, beim ERP-Sondervermögen, beim Fonds „Deutsche Einheit“, beim Kreditabwicklungsfonds sowie bei sonstigen Sondervermögen des Bundes, die die Haushaltssystematik

des Bundes und der Länder anwenden, folgende Erhebungsmerkmale:

vierteljährlich zum Quartalsende den Schuldenstand nach Hauptschuldarten;

3. bei den Erhebungseinheiten nach § 2 Abs. 1 Nr. 1 und 2 folgende Erhebungsmerkmale:

jährlich zum 31. Dezember die Garantien und sonstigen Gewährleistungen.

§ 6

Personalstandstatistik

(1) Die Statistik nach § 1 Nr. 4 erfaßt bei den Erhebungseinheiten nach § 2 Abs. 1 mit Ausnahme der Betriebskrankenkassen privater Unternehmen jährlich zum Stichtag 30. Juni, beginnend im Jahre 1993, die in einem unmittelbaren Dienst- oder Arbeitsvertragsverhältnis stehenden Beschäftigten nach folgenden Erhebungsmerkmalen:

1. Geburtsmonat und -jahr,
2. Geschlecht,
3. Art, Umfang und Dauer des Dienst- oder Arbeitsvertragsverhältnisses,
4. Laufbahngruppe, Einstufung, Dienst- oder Lebensaltersstufe, Ortszuschlagsstufe,
5. Dienst- oder Arbeitsort sowie bei den in einem Dienstverhältnis stehenden Personen der Wohnort,
6. bei den Erhebungseinheiten nach § 2 Abs. 1 Nr. 1 und 2 auch Einzelplan, Kapitel und Aufgabenbereich,
7. bei den Erhebungseinheiten nach § 2 Abs. 1 Nr. 3 und 4 auch den Aufgabenbereich.

(2) Die Auskunftspflichtigen (§ 11 Abs. 2 Nr. 3) liefern die Erhebungsmerkmale nach Absatz 1 in Form von Einzeldatensätzen. Sind die Daten nicht in automatisierter Form verfügbar, kann bis zum Abschluß der Erhebung für den Stichtag 30. Juni 1997 die Auskunft zu den Erhebungsmerkmalen nach Absatz 1 Nr. 1, 4 und 7 auf Grund von Schätzungen auch in Form von Summendatensätzen erteilt werden.

(3) Abweichend von Absatz 1 werden für die Beschäftigten bei den Forschungseinrichtungen der in § 2 Abs. 1 Nr. 1 bis 3 und 7 genannten Erhebungseinheiten zusätzlich die fachliche Gliederung und der Bildungsabschluß und bei den in § 2 Abs. 1 Nr. 10 genannten Erhebungseinheiten, die in rechtlich selbständiger Form geführt werden, nur Art, Umfang und Dauer des Arbeitsvertragsverhältnisses, Geschlecht und Vergütungsgruppe erfaßt.

§ 7

Versorgungsempfängerstatistik

(1) Die Statistik nach § 1 Nr. 5 erfaßt bei den Erhebungseinheiten nach § 2 Abs. 1 jährlich zum Stichtag 1. Januar, beginnend im Jahre 1994, die Empfänger von Versorgungsbezügen nach Beamten- und Soldatenversorgungsrecht sowie beamtenrechtlichen Grundsätzen nach folgenden Erhebungsmerkmalen:

1. Geburtsmonat und -jahr,
2. Geschlecht, Familienstand,

3. Art des früheren Dienstverhältnisses,
4. Rechtsgrundlage der Versorgung,
5. Art des Versorgungsanspruchs,
6. Laufbahngruppe, Besoldungsgruppe,
7. Wohnort,
8. Ruhegehaltssatz,
9. Bestandsveränderungen im Vorjahr, Grund für den Eintritt des Versorgungsfalles, letzter Aufgabenbereich,
10. Bruttoversorgungsbezüge des Vorjahres,
11. Bezügebestandteile im Berichtsmonat.

(2) Die Auskunftspflichtigen (§ 11 Abs. 2 Nr. 3) liefern die Erhebungsmerkmale nach Absatz 1 in Form von Einzeldatensätzen. Sind die Daten nicht in automatisierter Form verfügbar, kann bis zum Abschluß der Erhebung für den Stichtag 1. Januar 1998 die Auskunft zu den Erhebungsmerkmalen nach Absatz 1 Nr. 1, 2 und 6 bis 11 auf Grund von Schätzungen auch in Form von Summendatensätzen erteilt werden.

(3) Abweichend von Absatz 1 werden für die Empfänger von Versorgungsbezügen bei den in § 2 Abs. 1 Nr. 5, 7 und 8 genannten Erhebungseinheiten, mit Ausnahme der Bundesanstalt für Arbeit, der Träger der gesetzlichen Rentenversicherung und der Deutschen Bundesbank, nur die Art des früheren Dienstverhältnisses, die Art der Versorgung und die Besoldungsgruppe erfaßt.

§ 8

Sonderversorgungsempfängerstatistik

Die Statistik nach § 1 Nr. 6 erfaßt bei den Erhebungseinheiten nach § 2 Abs. 1 Nr. 1 und 2 jährlich zum Stichtag 1. Januar, beginnend im Jahre 1994, die Empfänger von Leistungen aus Sonderversorgungssystemen im Beitrittsgebiet nach den §§ 9 und 11 des Anspruchs- und Anwartschaftsüberführungsgesetzes vom 25. Juli 1991 (BGBl. I S. 1606, 1677) nach folgenden Erhebungsmerkmalen:

1. Geburtsmonat und -jahr,
2. Art des Versorgungsanspruchs,
3. Bestandsveränderungen im Vorjahr,
4. Bruttobezüge des Vorjahres, Beiträge zur gesetzlichen Rentenversicherung, anrechenbare Einkünfte einschließlich Renten, durchschnittliche Zahlbeträge der jeweiligen Versorgungsleistungen,
5. Einzelplan, Kapitel und Titel.

§ 9

Zusätzliche Erhebungsmerkmale

Zusätzliche Erhebungsmerkmale sind

1. bei den Erhebungseinheiten nach § 2 Abs. 1 Nr. 3 und 4 Name und Einwohnerzahl sowie Regierungsbezirk, Kreis und die Zugehörigkeit zu sonstigen Gemeindeverbänden; bei den Erhebungseinheiten nach § 2 Abs. 1 Nr. 4 zusätzlich die Sitzgemeinde, die Mitgliedsgemeinden, die Rechtsform sowie der Aufgabenbereich und die Art des Rechnungswesens,

2. bei den Erhebungseinheiten nach § 2 Abs. 1 Nr. 7 die Art der Einrichtung, die Sitzgemeinde der Einrichtung, der Anteil von Forschung und Entwicklung an der Gesamttätigkeit und der Aufgabenbereich der Einrichtung,
3. bei den Erhebungseinheiten nach § 2 Abs. 1 Nr. 9 und 10 der Name der Träger, die Sitzgemeinde, die Rechtsform sowie der Aufgabenbereich und die Art des Rechnungswesens,
4. bei den Erhebungseinheiten nach § 2 Abs. 1 Nr. 10, die in rechtlich selbständiger Form geführt werden, Name und Anschrift der unmittelbaren und mittelbaren öffentlichen Anteilseigner und deren Anteil am Nennkapital oder Stimmrecht,
5. bei den Erhebungseinheiten nach § 2 Abs. 1 für die Erhebungen nach den §§ 6, 7 und 8 der Beschäftigungsbereich.

§ 10

Hilfsmerkmale

Hilfsmerkmale sind

1. Name und Anschrift der Erhebungseinheit sowie Berichts- und Dienststellennummer,
2. Name, Anschrift und Telefonnummer der für eventuelle Rückfragen zur Verfügung stehenden Person,
3. bei den Erhebungseinheiten nach § 2 Abs. 1 Nr. 7, 9 und 10 auch die für den entsprechenden Haushalt zuständige oberste Bundes- oder Landesbehörde.

§ 11

Auskunftspflicht

(1) Für alle Statistiken nach diesem Gesetz besteht Auskunftspflicht. Die Angaben zu den Merkmalen nach § 10 Nr. 2 sind freiwillig.

(2) Auskunftspflichtig sind

1. für die Erhebung nach den §§ 3 und 5
 - a) bei den Erhebungseinheiten nach § 2 Abs. 1 Nr. 1 und 2 die Finanzminister und Finanzsenatoren; für die Mittel der Hochschulen auch die Leiter der öffentlichen Besoldungsstellen, der Amtskassen, der Bauämter oder anderer Stellen, sofern diese Mittel für die Hochschule bewirtschaften;
 - b) bei den Erhebungseinheiten nach § 2 Abs. 1 Nr. 3, 4, 6, 7 und 9 die Leiter dieser Erhebungseinheiten oder der für das Haushalts-, Kassen- und Rechnungswesen zuständigen Stellen;
 - c) bei den Erhebungseinheiten nach § 2 Abs. 1 Nr. 5 die Leiter dieser Erhebungseinheiten;
 - d) bei den Erhebungseinheiten nach § 2 Abs. 1 Nr. 10 die Leiter oder, soweit die Angaben hier nicht erlangt werden können, die Träger dieser Erhebungseinheiten;
2. für die Erhebung nach § 4
 - a) bei den Erhebungseinheiten nach § 2 Abs. 1 Nr. 1 und 2 die Finanzminister und Finanzsenatoren; für die Erhebung nach § 4 Nr. 1 Buchstabe a der für den Finanzausgleich unter den Ländern zuständige Minister des jeweiligen Landes;

- b) bei den Erhebungseinheiten nach § 2 Abs. 1 Nr. 3 die Leiter dieser Erhebungseinheiten oder der für das Haushalts-, Kassen- und Rechnungswesen zuständigen Stellen;
3. für die Erhebungen nach den §§ 6, 7 und 8
- a) bei den Erhebungseinheiten nach § 2 Abs. 1 Nr. 1 und 2 die zuständigen Bundesminister, Landesminister und -senatoren oder die Leiter der für die Zahlbarmachung der Bezüge zuständigen Stellen;
- b) bei den Erhebungseinheiten nach § 2 Abs. 1 Nr. 3 bis 10 die Leiter dieser Erhebungseinheiten oder der für die Zahlbarmachung der Bezüge zuständigen Stellen.
- (3) Für die Erhebungsmerkmale nach § 9 gilt Absatz 2 entsprechend.

§ 12

Zentrale Erhebungen

(1) Die Statistiken nach den §§ 3 bis 5 werden bei den Erhebungseinheiten nach § 2 Abs. 1 Nr. 1, 5 bis 7 und bei den Erhebungseinheiten nach § 2 Abs. 1 Nr. 10, an denen der Bund unmittelbar oder mittelbar mit mehr als 50 vom Hundert des Nennkapitals oder des Stimmrechts beteiligt ist, sowie bei den rechtlich unselbständigen Fonds und Einrichtungen des Bundes vom Statistischen Bundesamt erhoben und aufbereitet.

(2) Die Statistiken nach den §§ 6 bis 8 werden bei den Erhebungseinheiten nach § 2 Abs. 1 Nr. 1, 6 und 7 sowie bei den Erhebungseinheiten nach § 2 Abs. 1 Nr. 5 und 8, soweit sie der Aufsicht des Bundes unterstehen, und bei den Erhebungseinheiten nach § 2 Abs. 1 Nr. 10, soweit es sich um rechtlich unselbständige Fonds und Einrichtungen des Bundes handelt, vom Statistischen Bundesamt erhoben und aufbereitet.

§ 13

Zusammenführung

Zur Erstellung statistischer Ergebnisse auf der Ebene der Hochschule dürfen die Merkmale Ist-Ausgaben und

Ist-Einnahmen der Hochschulen nach § 3 Abs. 1 Nr. 1 Buchstabe d, soweit sie nicht von der Hochschule selbst bewirtschaftet werden, sowie die Bezeichnung der Hochschule von den statistischen Ämtern der Länder mit den Merkmalen nach § 3 Abs. 1 Nr. 6 des Hochschulstatistikgesetzes vom 2. November 1990 (BGBl. I S. 2414) zusammengeführt werden.

§ 14

Übermittlung

An oberste Bundes- oder Landesbehörden dürfen für die Verwendung gegenüber den gesetzgebenden Körperschaften und für Zwecke der Planung, jedoch nicht für die Regelung von Einzelfällen, vom Statistischen Bundesamt und den statistischen Ämtern der Länder Tabellen mit statistischen Ergebnissen übermittelt werden, auch soweit Tabellenfelder nur einen einzigen Fall ausweisen. Tabellen, deren Tabellenfelder nur einen einzigen Fall ausweisen, dürfen, soweit die Erhebungseinheiten nach § 2 Abs. 1 Nr. 7 betroffen sind, nur dann übermittelt werden, wenn sie nicht in tieferer regionaler Gliederung als auf Regierungsbezirksebene, im Fall der Stadtstaaten auf Bezirksebene, aufbereitet sind.

§ 15

Veröffentlichung

Die statistischen Ergebnisse dürfen auf der Ebene der Erhebungseinheit veröffentlicht werden, soweit nicht Erhebungseinheiten nach § 2 Abs. 1 Nr. 7 betroffen sind.

§ 16

Inkrafttreten, Außerkrafttreten

Dieses Gesetz tritt am Tage nach der Verkündung in Kraft. Mit Inkrafttreten dieses Gesetzes tritt das Gesetz über die Finanzstatistik in der Fassung der Bekanntmachung vom 11. Juni 1980 (BGBl. I S. 673, 782), zuletzt geändert durch das Gesetz vom 19. Dezember 1986 (BGBl. I S. 2555), außer Kraft.

Das vorstehende Gesetz wird hiermit ausgefertigt und wird im Bundesgesetzblatt verkündet.

Bonn, den 21. Dezember 1992

Der Bundespräsident
Weizsäcker

Der Bundeskanzler
Dr. Helmut Kohl

Der Bundesminister der Finanzen
Theo Waigel

Statistisches Landesamt
Baden-Württemberg
Referat 51
Postfach 10 60 33
70049 Stuttgart

GFK

Reg.-Bez.:

Abgabetermin:

Landkreis:

Gemeinde:

Gemeinde-Schlüssel

--	--	--	--	--	--

Vierteljahresstatistik der Kommunalfinanzen

Rechtsgrundlage: § 3 Abs. 2 Nr. 2 und § 5 Nr. 2 in Verbindung mit § 2 Abs. 1 Nr. 3 des Gesetzes über die Statistiken der öffentlichen Finanzen und des Personals im öffentlichen Dienst (Finanz- und Personalstatistikgesetz – FPStatG) vom 21. Dezember 1992 (BGBl. I S. 2119) zuletzt geändert durch Artikel 6 Abs. 37 des Gesetzes vom 27. Dezember 1993 (BGBl. I S. 2378) und dem Gesetz über die Statistik für Bundeszwecke i. d. F. vom 27. Dez. 1993 (BGBl. I S. 2378)

Ist-Einnahmen und Ist-Ausgaben nach dem Kassenabschluß

Berichtszeitraum

bis

Bemerkungen und Erläuterungen:

Sachbearbeiter/in:

..... Tel.

Die Vollständigkeit und Richtigkeit bescheinigt:

.....

A. Einnahmen		
Gruppierung		Betrag – DM –
0	<u>Steuern, allgemeine Zuweisungen</u>	
00	Realsteuern	
000	Grundsteuer A	
001	Grundsteuer B	
003	Gewerbesteuer	
01	Gemeindeanteil an der Einkommensteuer	
02	Andere Steuern	
020	Vergnügungssteuer	
022	Hundesteuer	
023	Getränkesteuer	
026	Jagdsteuer	
027	Sonstige Steuern (einschließlich Einwohnersteuer)	
028	Zweitwohnungssteuer	
03	Steuerähnliche Einnahmen	
030	Fremdenverkehrsabgaben	
031	Abgaben von Spielbanken	
032	Sonstige steuerähnliche Einnahmen	
04	Schlüsselzuweisungen	
041	vom Land	
05	Bedarfszuweisungen	
051	vom Land	

Gruppierung		Betrag – DM –
06	Sonstige allgemeine Zuweisungen	
060	vom Bund	
061	vom Land	
062	von Gemeinden und Gemeindeverbänden	
07	Allgemeine Umlagen	
072	von Gemeinden und Gemeindeverbänden	
1	<u>Einnahmen aus Verwaltung und Betrieb</u>	
10	Verwaltungsgebühren	
11	Benutzungsgebühren und ähnliche Entgelte	
12	Zweckgebundene Abgaben	
13	Einnahmen aus Verkauf	
14	Mieten und Pachten	
15	Sonstige Verwaltungs- und Betriebseinnahmen	
150	Sonstige Verwaltungs- und Betriebseinnahmen (einschließlich Gruppierung 150 - 157 und 159)	
158	Verrechnungseinnahmen vom Vermögenshaushalt	
16	Erstattungen für Ausgaben des Verwaltungshaushalts	
160	von Bund, LAF, ERP-Sondervermögen (einschließlich Kindergeld)	
161	vom Land	
162	von Gemeinden (Gv.)	
163	von Zweckverbänden und dgl.	
164	vom sonstigen öffentlichen Bereich	
165	von öffentlichen, wirtschaftlichen Unternehmen	
166	von privaten Unternehmen	
167	von übrigen Bereichen	
169	Innere Verrechnungen	

Gruppierung		Betrag – DM –
17	Zuweisungen und Zuschüsse für laufende Zwecke	
170	von Bund, LAF, ERP-Sondervermögen	
171	vom Land Zuweisungen zu den örtlichen Sozialhilfelasten nach § 21 FAG	
172	von Gemeinden (Gv.)	
173	von Zweckverbänden und dgl.	
174	vom sonstigen öffentlichen Bereich	
175	von öffentlichen, wirtschaftlichen Unternehmen	
176	von privaten Unternehmen	
177	von übrigen Bereichen	
2	<u>Sonstige Finanzeinnahmen</u>	
20	Zinseinnahmen	
200	von Bund, LAF, ERP-Sondervermögen	
201	vom Land	
202	von Gemeinden (Gv.)	
203	von Zweckverbänden und dgl.	
204	vom sonstigen öffentlichen Bereich	
205	von öffentlichen, wirtschaftlichen Unternehmen	
206	von privaten Unternehmen	
207	von übrigen Bereichen	
209	aus inneren Darlehen	
21	Gewinnanteile von wirtschaftlichen Unternehmen und aus Beteiligungen	
22	Konzessionsabgaben	

Gruppierung		Betrag – DM –
23	Schuldendiensthilfen	
230	von Bund, LAF, ERP-Sondervermögen	
231	vom Land	
232	von Gemeinden (Gv.)	
233	von Zweckverbänden und dgl.	
234	vom sonstigen öffentlichen Bereich	
235	von öffentlichen, wirtschaftlichen Unternehmen	
236	von privaten Unternehmen	
237	von übrigen Bereichen	
24	Ersatz von sozialen Leistungen außerhalb von Einrichtungen	
25	Ersatz von sozialen Leistungen in Einrichtungen	
26	Weitere Finanzeinnahmen	
260	Bußgelder	
261	Säumniszuschläge	
262	Einnahmen aus der Inanspruchnahme von Bürgschaften und Gewährverträgen	
263	Fehlbelegungsabgabe, sonstige Finanzeinnahmen	
265	Verzinsung von Steuernachforderungen	
27	Kalkulatorische Einnahmen	
270	Abschreibungen	
271	Abschreibungen für Grundstücke und grundstücksgleiche Rechte	
272	Abschreibungen für bewegliche Sachen	
275	Verzinsung des Anlagekapitals	
276	Auflösung von (passivierten) Beiträgen und ähnlichen Entgelten	
277	Auflösung von Zuweisungen und Zuschüssen	
278	sonstige kalkulatorische Einnahmen	
279	Zuführung von Gebührenanteilen für später entstehende Kosten	
28	Zuführungen vom Vermögenshaushalt	
299 *	Einnahmen des Verwaltungshaushalts	

Gruppierung		Betrag – DM –
3	<u>Einnahmen des Vermögenshaushalts</u>	
30	Zuführung vom Verwaltungshaushalt	
300	Allgemeine Zuführung vom Verwaltungshaushalt	
301	Zuführung zur Sonderrücklage (§ 20 Abs. 4 Satz 2 GemHVO)	
31	Entnahmen aus Rücklagen	
32	Rückflüsse von Darlehen	
320	von Bund, LAF, ERP-Sondervermögen	
321	vom Land	
322	von Gemeinden (Gv.)	
323	von Zweckverbänden und dgl.	
324	vom sonstigen öffentlichen Bereich	
325	von öffentlichen, wirtschaftlichen Unternehmen	
326	von privaten Unternehmen	
327	von übrigen Bereichen	
328	Einnahmen aus der Inanspruchnahme von Bürgschaften und Gewährverträgen	
33	Einnahmen aus der Veräußerung von Beteiligungen und Rückflüsse von Kapitaleinlagen	
34	Einnahmen aus der Veräußerung von Sachen des Anlagevermögens	
340	Grundstücke	
345	Bewegliche Sachen	
346	Ersatzleistungen für Sachschäden des Anlagevermögens	
347	Rückzahlungen überzahlter Bauausgaben	
348	Rückzahlungen überzahlter Grunderwerbskosten	
349	Rückzahlungen überzahlter Anschaffungskosten beweglicher Sachen	
35	Beiträge und ähnliche Entgelte	

Gruppierung		Betrag – DM –
36	Zuweisungen und Zuschüsse für Investitionen und Investitionsförderungsmaßnahmen	
360	von Bund, LAF, ERP-Sondervermögen	
361	vom Land	
362	von Gemeinden (Gv.)	
363	von Zweckverbänden und dgl.	
364	vom sonstigen öffentlichen Bereich	
365	von öffentlichen, wirtschaftlichen Unternehmen	
366	von privaten Unternehmen	
367	von übrigen Bereichen	
368	Rückzahlungen Dritter aus geleisteten Zuweisungen und Zuschüssen	
37	Einnahmen aus Krediten und inneren Darlehen einschl. Umschuldungen	
370	von Bund, LAF, ERP-Sondervermögen	
371	vom Land	
372	von Gemeinden (Gv.)	
373	von Zweckverbänden und dgl.	
374	vom sonstigen öffentlichen Bereich	
377	vom Kreditmarkt (ohne Umschuldungen)	
378	vom Kreditmarkt für Umschuldungen	
379	Innere Darlehen	
398 *	Einnahmen des Vermögenshaushalts	
399 *	Einnahmen des Verwaltungs- und Vermögenshaushalts	

B. Ausgaben		
Gruppierung		Betrag – DM –
4	<u>Personalausgaben (Sammelnachweis ist aufzulösen!)</u>	
40	Aufwendungen für ehrenamtliche Tätigkeit	
41	Besoldung, Vergütungen, Löhne	
410	Beamte	
414	Angestellte	
415	Arbeiter	
416	Beschäftigungsentgelte und dgl.	
42	Versorgungsbezüge und dgl.	
420	Beamte	
424	Angestellte	
425	Arbeiter	
428	sonstige	
43	Beiträge zu Versorgungskassen	
430	Beamte	
434	Angestellte	
435	Arbeiter	
438	sonstige	
44	Beiträge zur gesetzlichen Sozialversicherung	
440	Beamte	
444	Angestellte	
445	Arbeiter	
448	sonstige	
45	Beihilfen, Unterstützungen und dgl.	
46	Personal-Nebenausgaben	

Gruppierung		Betrag – DM –
5	<u>Sächlicher Verwaltungs- und Betriebsaufwand</u> <u>(einschl. Gruppierung 6!)</u>	
50	Unterhaltung der Grundstücke und baulichen Anlagen	
51	Unterhaltung des sonstigen unbeweglichen Vermögens	
52	Geräte, Ausstattungs- und Ausrüstungsgegenstände, sonstige Gebrauchsgegenstände	
53	Mieten und Pachten	
54	Bewirtschaftung der Grundstücke, baulichen Anlagen usw.	
55	Haltung von Fahrzeugen	
56	Besondere Aufwendungen für Bedienstete	
591	Lehr- und Unterrichtsmittel	
592	Lernmittel	
638	Weitere Verwaltungs- und Betriebsausgaben (Grp. 57-63 ohne Gruppierung 591/592/639)	
639	Schülerbeförderung	
64	Steuern, Versicherungen, Schadensfälle, Sonderausgaben	
65	Geschäftsausgaben	
66	Weitere allgemeine sächliche Ausgaben	
660	Verfügungsmittel	
661	Mitgliedsbeiträge an Verbände und dgl.	
662	Geschäftsausgaben der Fraktionen	
668	Vermischte Ausgaben	
67	Erstattungen von Verwaltungs- und Betriebsaufwand	
670	an Bund, LAF, ERP-Sondervermögen	
671	an Land	
672	an Gemeinden (Gv.)	
673	an Zweckverbände und dgl.	
674	an sonstigen öffentlichen Bereich	

Gruppierung	Betrag – DM –
675 an öffentlichen, wirtschaftlichen Unternehmen	
676 an private Unternehmen	
677 an übrige Bereiche	
679 Innere Verrechnungen	
68 Kalkulatorische Kosten	
680 Abschreibungen	
681 Abschreibungen für Grundstücke und grundstücksgleiche Rechte	
682 Abschreibungen für bewegliche Sachen	
685 Verzinsung des Anlagekapitals	
686 Auflösung von (passivierten) Beiträgen und ähnlichen Entgelten	
687 Auflösung von Zuweisungen und Zuschüssen	
688 sonstige kalkulatorische Kosten	
689 Zuführung von Gebührenanteilen für später entstehende Kosten	
7 <u>Zuweisungen und Zuschüsse (nicht für Investitionen)</u>	
70 Zuschüsse für laufende Zwecke an gemeinnützige, mildtätige, kirchliche oder ähnliche Einrichtungen	
71 Zuweisungen und sonstige Zuschüsse für laufende Zwecke	
710 an Bund, LAF, ERP-Sondervermögen	
711 an Land	
712 an Gemeinden (Gv.)	
713 an Zweckverbände und dgl.	
714 an sonstigen öffentlichen Bereich	
715 an öffentlichen, wirtschaftlichen Unternehmen	
716 an private Unternehmen	
717 an übrige Bereiche	

Gruppierung		Betrag – DM –
72	Schuldendiensthilfen	
720	an Bund, LAF, ERP-Sondervermögen	
721	an Land	
722	an Gemeinden (Gv.)	
723	an Zweckverbände und dgl.	
724	an sonstigen öffentlichen Bereich	
725	an öffentlichen, wirtschaftlichen Unternehmen	
726	an private Unternehmen	
727	an übrige Bereiche	
73	Leistungen der Sozialhilfe an natürliche Personen außerhalb von Einrichtungen	
74	Leistungen der Sozialhilfe an natürliche Personen in Einrichtungen	
75	Leistungen an Kriegsoffer und ähnliche Anspruchsberechtigte	
76	Leistungen der Jugendhilfe außerhalb von Einrichtungen	
77	Leistungen der Jugendhilfe in Einrichtungen	
78	Sonstige soziale Leistungen (einschließlich Kindergeld)	
8	<u>Sonstige Finanzausgaben</u>	
80	Zinsausgaben	
800	an Bund, LAF, ERP-Sondervermögen	
801	an Land	
802	an Gemeinden (Gv.)	
803	an Zweckverbände und dgl.	
804	an sonstigen öffentlichen Bereich	
805	Zinsen für äußere Kassenkredite	
808	an Kreditmarkt	
809	für innere Darlehen	
81	Steuerbeteiligungen	
810	Gewerbesteuerumlage	

Gruppierung	Betrag – DM –
82 Allgemeine Zuweisungen (sowie Rückzahlungen überh. Zuweisungen)	
820 an Bund	
821 an Land	
822 an Gemeinden (Gv.)	
823 an Zweckverbände	
824 an sonstigen öffentlichen Bereich	
83 Allgemeine Umlagen	
831 an Land / Finanzausgleichsumlage	
832 an Gemeinden (Gv.) / Landeswohlfahrts-, Kreisumlage	
833 an Zweckverbände und dgl.	
84 Weitere Finanzausgaben	
841 Inanspruchnahme aus Bürgschaften und Gewährverträgen	
842 Sonstige Finanzausgaben	
845 Verzinsung von Steuererstattungen	
86 Zuführung zum Vermögenshaushalt	
860 Allgemeine Zuführung zum Vermögenshaushalt	
861 Zuführung zur Sonderrücklage	
899* Ausgaben des Verwaltungshaushalts	

Gruppierung	Betrag – DM –
9 <u>Ausgaben des Vermögenshaushalts</u>	
90 Zuführung zum Verwaltungshaushalt	
91 Zuführungen an Rücklagen	
92 Gewährung von Darlehen	
920 an Bund, LAF, ERP-Sondervermögen	
921 an Land	
922 an Gemeinden (Gv.)	
923 an Zweckverbände und dgl.	
924 an sonstigen öffentlichen Bereich	
925 an öffentlichen, wirtschaftlichen Unternehmen	
926 an private Unternehmen	
927 an übrige Bereiche	
928 Inanspruchnahme aus Bürgschaften und Gewährverträgen	
93 Vermögenserwerb	
930 Erwerb von Beteiligungen, Kapitaleinlagen	
932 Erwerb von Grundstücken	
933 Leasing- und Leibrentenzahlungen im Zusammenhang mit Grunderwerben, Tilgung von Kaufpreisschulden	
935 Erwerb von beweglichen Sachen des Anlagevermögens	
936 Leasingzahlungen im Zusammenhang mit dem Erwerb beweglicher Sachen des Anlagevermögens	

Gruppierung		Betrag – DM –
94	Baumaßnahmen (Grp. 94 - 96) davon	
B01	allgemeine Verwaltung (EP 0)	
B02	Schulen (EP 2)	
B03	eigene Sportstätten (A 56)	
B04	Städteplanung, Vermessung, Bauordnung (A 61)	
B05	Wohnungsbauförderung (A 62)	
B06	Gemeinde-, Kreis-, Landes- und Bundesstraßen (A 63 - 66)	
B07	Abwasserbeseitigung (A 70)	
B08	Abfallbeseitigung (A 72)	
B09	Versorgungsunternehmen (A 81)	
B10	Verkehrsunternehmen (A 82)	
B11	Allgemeines Grundvermögen (A 88)	
B12	übrige Aufgabenbereiche (übrige A)	
97	Tilgung von Krediten, Rückzahlung innerer Darlehen einschließlich Umschuldung	
970	an Bund, LAF, ERP-Sondervermögen	
971	an Land	
972	an Gemeinden (Gv.)	
973	an Zweckverbände und dgl.	
974	an sonstigen öffentlichen Bereich	
977	an Kreditmarkt (ohne Umschuldungen)	
978	an Kreditmarkt für Umschuldungen, außerordentliche Tilgung	
979	Rückzahlung innerer Darlehen	

Gruppierung		Betrag – DM –
98	Zuweisungen und Zuschüsse für Investitionen	
980	an Bund, LAF, ERP-Sondervermögen	
981	an Land	
982	an Gemeinden (Gv.)	
983	an Zweckverbände und dgl.	
984	an sonstigen öffentlichen Bereich	
985	an öffentlichen, wirtschaftlichen Unternehmen	
986	an private Unternehmen	
987	an übrige Bereiche	
988	Rückzahlung zuviel erhaltener Zuweisungen und Zuschüsse	
99	Sonstige Ausgaben des Vermögenshaushalts	
990	Kreditbeschaffungskosten	
991	Ablösung von Dauerlasten	
992	Deckung von Soll-Fehlbeträgen	
998 *	Ausgaben des Vermögenshaushalts	
999 *	Ausgaben des Verwaltungs- und Vermögenshaushalts	
<p>* = Summenbildung für statistische Zwecke</p>		

C. Schulden

Schuldenart	Schlüssel-Nr.	Stand am Ende des Vorviertel- jahres	Berichtigungen, sonstige Zu- und Abgänge	Stand am Ende des Berichts- vierteljahres
		1	2	3
Schulden ¹⁾	S1			
bei öffentlichen Haushalten ²⁾	S2			
am Kreditmarkt und beim sonstigen öffentlichen Bereich	S3			
Innere Darlehen	S4			
Kassenkredite	S5			

1) Der Saldo aus Spalte 3 und 1 muß unter Berücksichtigung von Spalte 2 mit dem Saldo aus den Angaben in Übersicht A (Grp.-Nr. 37 und Grp.-Nr.97) übereinstimmen. – 2) Bund, LAF und ERP-Sondervermögen, Länder, Gemeinden und Gemeindeverbände, Zweckverbände und dergleichen.

D. Hebesätze

Steuerart	Schlüssel-Nr.	Hebesatz laut Haushaltssatzung	Hebesatz laut Haushaltsnachtrags- satzung
		%	
		1	2
Grundsteuer A	H1		
Grundsteuer B	H2		
Gewerbesteuer	H3		

E. Umlagesätze der Gemeindeverbände (%)

Art der Umlage	Schlüssel-Nr.	Umlagesatz für Gemeinden	
		mit	ohne
		Jugendamt	
		1	2
Kreisumlage	U 1		