

**BAND  
377**

# **STATISTIK VON BADEN-WÜRTTEMBERG**

## **Die Handels- und Gaststättenzählung 1985**

## **Vorwort**

Handels- und Gaststättenzählungen sind die wichtigsten statistischen Quellen, die als totale Bestandsaufnahmen einen Gesamtüberblick über den Handel und das Gastgewerbe vermitteln und zugleich die wesentlichsten Strukturdaten für diese Wirtschaftsbereiche liefern.

Um dem dringenden Bedarf von Wirtschaft und Verwaltung an aktuellen Daten gerecht zu werden, wurde nach den Zählungen der Jahre 1960, 1968 und 1979 im Jahre 1985 bundesweit wieder eine Handels- und Gaststättenzählung durchgeführt. Dieser Erhebung kam als erster Großzählung nach dem Urteil des Bundesverfassungsgerichts vom 15.12.1983 zum Volkszählungsgesetz 1983 eine besondere Bedeutung zu.

Der vorliegende Band enthält Ergebnisse dieser Zählung in tiefer fachlicher Gliederung für Unternehmen und Arbeitsstätten. Daneben werden auch die wichtigsten Daten für Stadt- und Landkreise nachgewiesen.

Die Bearbeitung des Bandes erfolgte in der für die Durchführung der Handels- und Gaststättenzählung 1985 zuständigen Abteilung "Gewerbliche Wirtschaft".

Stuttgart, im Oktober 1987

Statistisches Landesamt  
Baden-Württemberg  
Prof. Dr. Max Wingen  
Präsident

## Inhalt

|  | Seite |
|--|-------|
| Vorwort  | III   |
| Vorbemerkungen   | IX    |
| Rechtsgrundlage  | IX    |
| Organisation und Ablauf der Zählung  | IX    |
| Methodische Erläuterungen  | X     |
| Vergleich mit früheren Erhebungen  | XII   |
| Tabellenübersichten  |       |
| 1. Unternehmen, Beschäftigte und Umsatz in Handel und Gastgewerbe 1960, 1968, 1979 und 1985                | XV    |
| 2. Arbeitsstätten, Beschäftigte und Umsatz in Handel und Gastgewerbe 1960, 1968, 1979 und 1985             | XV    |
| 3. Unternehmen, Beschäftigte und Umsatz in Handel und Gastgewerbe nach Wirtschaftszweigen 1979 und 1985    | XVI   |
| 4. Arbeitsstätten, Beschäftigte und Umsatz in Handel und Gastgewerbe nach Wirtschaftszweigen 1979 und 1985 | XVII  |
| 5. Arbeitsstätten, Beschäftigte und Umsatz im Großhandel nach Kreisen 1979 und 1985                        | XVIII |
| 6. Arbeitsstätten, Beschäftigte und Umsatz in der Handelsvermittlung nach Kreisen 1979 und 1985            | XIX   |
| 7. Arbeitsstätten, Beschäftigte und Umsatz im Einzelhandel nach Kreisen 1979 und 1985                      | XX    |
| 8. Arbeitsstätten, Beschäftigte und Umsatz im Gastgewerbe nach Kreisen 1979 und 1985                       | XXI   |

### Tabellenteil der Handels- und Gaststättenzählung 1985

*Hinweis: Die in Klammern angegebenen Tabellen-Nummern stellen die Tabellenbezeichnungen nach dem bundeseinheitlichen Tabellenprogramm dar.*

#### Großhandel

|   |    |
|---|----|
| 1. Unternehmen, Arbeitsstätten, Beschäftigte, Umsatz und Gesamtwert der gegen Provision vermittelten Waren nach Wirtschaftszweigen und Umsatzgrößenklassen (102/032) (102/051)        | 2  |
| 2. Unternehmen, Arbeitsstätten, Beschäftigte, Umsatz und Gesamtwert der gegen Provision vermittelten Waren nach Wirtschaftszweigen und Beschäftigtengrößenklassen (103/032) (103/051) | 4  |
| 3. Unternehmen, Arbeitsstätten, Beschäftigte, Umsatz und Gesamtwert der gegen Provision vermittelten Waren nach Wirtschaftszweigen und Arten des Großhandels (106/040)                | 6  |
| 4. Unternehmen, Arbeitsstätten, Beschäftigte, Umsatz und Gesamtwert der gegen Provision vermittelten Waren nach Wirtschaftszweigen und Absatzformen (107/030)                         | 7  |
| 5. Unternehmen, Arbeitsstätten, Beschäftigte, Umsatz und Gesamtwert der gegen Provision vermittelten Waren nach Wirtschaftszweigen (115/010)  | 9  |
| 6. Arbeitsstätten, Beschäftigte und Umsatz nach Wirtschaftszweigen (301/510)  | 15 |
| 7. Arbeitsstätten, Beschäftigte und Umsatz nach Wirtschaftszweigen und Umsatzgrößenklassen (302/032) (302/051)  | 21 |
| 8. Arbeitsstätten, Beschäftigte und Umsatz nach Wirtschaftszweigen und Beschäftigtengrößenklassen (303/032) (303/051)   | 23 |
| 9. Arbeitsstätten, Beschäftigte und Umsatz nach Regierungsbezirken und Wirtschaftszweigen (402/430)   | 25 |
| 10. Arbeitsstätten, Beschäftigte und Umsatz nach Kreisen und Wirtschaftszweigen (403/330)   | 28 |

**Handelsvermittlung**

|   |    |
|---|----|
| 1. Unternehmen, Arbeitsstätten, Beschäftigte, Umsatz und Gesamtwert der gegen Provision<br>(101/510) vermittelten Waren nach Wirtschaftszweigen   | 54 |
| 2. Unternehmen, Arbeitsstätten, Beschäftigte, Umsatz und Gesamtwert der gegen Provision<br>(102/032) vermittelten Waren nach Wirtschaftszweigen und Umsatzgrößenklassen<br>(102/041)        | 58 |
| 3. Unternehmen, Arbeitsstätten, Beschäftigte, Umsatz und Gesamtwert der gegen Provision<br>(103/032) vermittelten Waren nach Wirtschaftszweigen und Beschäftigtengrößenklassen<br>(103/041) | 60 |
| 4. Unternehmen, Arbeitsstätten, Beschäftigte, Umsatz und Gesamtwert der gegen Provision<br>(105/030) vermittelten Waren nach Wirtschaftszweigen und Arten der Handelsvermittlung            | 62 |
| 5. Arbeitsstätten, Beschäftigte und Umsatz nach Wirtschaftszweigen<br>(301/510)   | 63 |
| 6. Arbeitsstätten, Beschäftigte und Umsatz nach Wirtschaftszweigen und Umsatzgrößenklassen<br>(302/032)<br>(302/041)  | 67 |
| 7. Arbeitsstätten, Beschäftigte und Umsatz nach Wirtschaftszweigen und Beschäftigten-<br>(303/032) größenklassen<br>(303/041)   | 69 |
| 8. Arbeitsstätten, Beschäftigte und Umsatz nach Regierungsbezirken und Wirtschaftszweigen<br>(404/430)  | 71 |
| 9. Arbeitsstätten, Beschäftigte und Umsatz nach Kreisen und Wirtschaftszweigen<br>(405/330)   | 73 |

**Einzelhandel**

|  |     |
|--|-----|
| 1. Mehrbetriebsunternehmen, Beschäftigte, Arbeitsstätten und Umsatz nach<br>(204/000) Erscheinungsformen                                     | 94  |
| 2. Unternehmen, Arbeitsstätten, Beschäftigte und Umsatz nach Wirtschaftszweigen und<br>(102/032) Umsatzgrößenklassen                         | 96  |
| 3. Unternehmen, Arbeitsstätten, Beschäftigte und Umsatz nach Wirtschaftszweigen und<br>(103/032) Beschäftigtengrößenklassen                  | 97  |
| 4. Unternehmen, Arbeitsstätten, Beschäftigte und Umsatz nach einzelnen Umsatzgrößenklassen<br>(102/051) des Einzelhandels insgesamt          | 98  |
| 5. Unternehmen, Arbeitsstätten, Beschäftigte und Umsatz nach einzelnen Beschäftigten-<br>(103/051) größenklassen des Einzelhandels insgesamt | 98  |
| 6. Unternehmen, Arbeitsstätten, Beschäftigte und Umsatz nach Wirtschaftszweigen und<br>(105/032) Anzahl der Arbeitsstätten                   | 99  |
| 7. Unternehmen, Arbeitsstätten, Beschäftigte und Umsatz nach Wirtschaftszweigen<br>(106/030) und Absatzformen                                | 100 |
| 8. Unternehmen, Arbeitsstätten, Beschäftigte und Umsatz nach Erscheinungsformen<br>(107/002) und Anzahl der Arbeitsstätten                   | 101 |
| 9. Unternehmen, Arbeitsstätten, Beschäftigte und Umsatz nach Wirtschaftszweigen<br>(112/010)   | 103 |
| 10. Arbeitsstätten, Beschäftigte, Geschäftsfläche und Umsatz nach Wirtschaftszweigen<br>(301/510)  | 107 |
| 11. Arbeitsstätten, Beschäftigte, Geschäftsfläche und Umsatz nach Wirtschaftszweigen<br>(302/032) und Umsatzgrößenklassen                    | 111 |
| 12. Arbeitsstätten, Beschäftigte, Geschäftsfläche und Umsatz nach Wirtschaftszweigen<br>(303/032) und Beschäftigtengrößenklassen             | 112 |
| 13. Arbeitsstätten, Beschäftigte, Geschäftsfläche und Umsatz nach einzelnen Umsatzgrößen-<br>(302/051) klassen des Einzelhandels insgesamt   | 113 |

|   | Seite |
|---|-------|
| 14. Arbeitsstätten, Beschäftigte, Geschäftsfläche und Umsatz nach einzelnen<br>(303/051) Beschäftigtengrößenklassen des Einzelhandels insgesamt                     | 113   |
| 15. Arbeitsstätten, Beschäftigte, Geschäftsfläche und Umsatz nach Erscheinungsformen<br>(304/000)   | 114   |
| 16. Arbeitsstätten, Beschäftigte, Geschäftsfläche und Umsatz nach Wirtschaftszweigen<br>(402/030) und Betriebsformen  | 115   |
| 17. Arbeitsstätten, Beschäftigte, Geschäftsfläche und Umsatz nach Regierungsbezirken<br>(404/430) und Wirtschaftszweigen  | 118   |
| 18. Arbeitsstätten, Beschäftigte, Geschäftsfläche und Umsatz nach Kreisen<br>(405/330) und Wirtschaftszweigen   | 120   |
| 19. Ladengeschäfte, Beschäftigte, Umsatz, Geschäfts- und Verkaufsfläche nach<br>(501/010) Wirtschaftszweigen und Bedienungsformen                                   | 137   |
| 20. Ladengeschäfte, Beschäftigte, Umsatz, Geschäfts- und Verkaufsfläche nach<br>(502/430) Wirtschaftszweigen, Regierungsbezirken und örtlicher Lage                 | 145   |
| 21. Ladengeschäfte, Beschäftigte, Umsatz, Geschäfts- und Verkaufsfläche<br>(505/032) nach Wirtschaftszweigen, Größenklassen der Verkaufsfläche und Bedienungsformen | 155   |
| 22. Ladengeschäfte, Beschäftigte, Umsatz, Geschäfts- und Verkaufsfläche<br>(513/400) nach Regierungsbezirken und Erscheinungsformen                                 | 158   |
| 23. Ladengeschäfte, Beschäftigte, Umsatz, Geschäfts- und Verkaufsfläche<br>(514/300) nach Kreisen und Erscheinungsformen  | 160   |
| <br><b>Gastgewerbe</b>  |       |
| 1. Unternehmen, Arbeitsstätten, Beschäftigte und Umsatz nach Wirtschaftszweigen<br>(101/510)  | 172   |
| 2. Unternehmen, Arbeitsstätten, Beschäftigte und Umsatz nach Wirtschaftszweigen<br>(102/032) und Umsatzgrößenklassen  | 173   |
| 3. Unternehmen, Arbeitsstätten, Beschäftigte und Umsatz nach Wirtschaftszweigen<br>(103/032) und Beschäftigtengrößenklassen   | 173   |
| 4. Arbeitsstätten, Beschäftigte, Fremdenzimmer, -betten, Ferienhäuser, -wohnungen<br>(301/510) und Umsatz nach Wirtschaftszweigen                                   | 174   |
| 5. Arbeitsstätten, Beschäftigte, Fremdenzimmer, -betten, Ferienhäuser, -wohnungen<br>(302/032) und Umsatz nach Wirtschaftszweigen und Umsatzgrößenklassen           | 176   |
| 6. Arbeitsstätten, Beschäftigte, Fremdenzimmer, -betten, Ferienhäuser, -wohnungen<br>(303/032) und Umsatz nach Wirtschaftszweigen und Beschäftigtengrößenklassen    | 176   |
| 7. Arbeitsstätten, Beschäftigte, Fremdenzimmer, -betten, Ferienhäuser, -wohnungen<br>(305/032) und Umsatz nach Wirtschaftszweigen und Anzahl der Fremdenbetten      | 180   |
| 8. Arbeitsstätten, Beschäftigte, Umsatz, Fremdenzimmer, -betten und Ferienhäuser, -wohnungen<br>(404/430) nach Regierungsbezirken und Wirtschaftszweigen            | 182   |
| 9. Arbeitsstätten, Beschäftigte, Umsatz, Fremdenzimmer, -betten und Ferienhäuser,<br>(405/330) -wohnungen nach Kreisen und Wirtschaftszweigen                       | 184   |
| <br><b>Anhang</b>   |       |
| Veröffentlichungshinweise   | 198   |
| Anschriften der Statistischen Ämter   | 200   |
| Rechtsgrundlage   | 201   |
| Systematik der Wirtschaftszweige  | 206   |
| Erhebungsbogen einschließlich Erläuterungen   | 214   |

## Schaubilder

|  | Seite   |
|--|---------|
| 1. Beschäftigte im Großhandel in den Stadt- und Landkreisen 1985   | 14      |
| 2. Umsätze im Großhandel in den Stadt- und Landkreisen 1984  | 52      |
| 3. Beschäftigte im Einzelhandel in den Stadt- und Landkreisen 1985   | 117     |
| 4. Umsätze im Einzelhandel in den Stadt- und Landkreisen 1984  | 159     |
| 5. Beschäftigte im Einzelhandel in den Mittelzentren und deren Umlandgemeinden 1985                                    | 169     |
| 6. Beschäftigte im Gastgewerbe in den Stadt- und Landkreisen 1985  | 178     |
| 7. Umsätze im Gastgewerbe in den Stadt- und Landkreisen 1984   | 179     |
| <br>Einteilung Baden-Württembergs nach Stadt- und Landkreisen<br>(Erläuterung zu den Schaubildern 1, 2, 3, 4, 6 und 7) | <br>204 |
| <br>Einteilung Baden-Württembergs nach Mittelzentren<br>(Erläuterung zu Schaubild 5)                                   | <br>205 |

## Vorbemerkungen

Handels- und Gaststättenzählungen sind die wichtigsten statistischen Quellen, die – als totale Bestandsaufnahmen – einen Gesamtüberblick über den Handel und das Gastgewerbe vermitteln und zugleich die wesentlichsten Strukturdaten für diese Wirtschaftsbereiche liefern. Zwar werden der Handel und das Gastgewerbe auch im Rahmen der Totalzählungen für die gesamte Wirtschaft erfaßt, so in den in großen Zeitabständen durchgeführten Arbeitsstättenzählungen und der in zweijährigen Abständen aufbereiteten Umsatzsteuerstatistik, doch liefern diese Statistiken nur Rahmendaten in sektoraler und regionaler Hinsicht. Zur Darstellung der Bereichs- und Branchenstrukturen im einzelnen sind deshalb Handels- und Gaststättenzählungen unerlässlich. Wegen der großen Zahl der zu erfassenden Einheiten und der damit verbundenen Kosten können sie jedoch nur in größeren Zeitabständen durchgeführt werden.

### Rechtsgrundlage

Mit dem Gesetz über die Statistik im Handel und Gastgewerbe (Handelsstatistikgesetz) vom 10. November 1978 (BGBl. I S. 1733) wurde eine einheitliche Rechtsgrundlage für das gesamte statistische Berichtssystem im Handel und Gastgewerbe geschaffen.

Nach § 1 Abs. 2 Nr. 4 des Handelsstatistikgesetzes sind von den Zählungen die Wirtschaftsbereiche Großhandel, Handelsvermittlung, Einzelhandel einschließlich Apotheken und das Gastgewerbe (Gaststätten- und Beherbergungsgewerbe) zu erfassen. Dabei werden diese Erhebungsbereiche institutionell abgegrenzt, und zwar auf der Ebene der Erhebungseinheit "Unternehmen". In die Handels- und Gaststättenzählung waren somit alle Unternehmen einzubeziehen, die am Zählungstichtag – im Handel 29. März 1985 und im Gastgewerbe 31. Mai 1985 – ausschließlich oder überwiegend Handels- oder Gastgewerbetätigkeiten ausübten.

Für die Analyse der regionalen Verteilung und Entwicklung des Handels und Gastgewerbes ist die Erhebungseinheit "Unternehmen" allerdings nur wenig geeignet, weil die wirtschaftliche Tätigkeit der Unternehmen oft auf verschiedene "Arbeitsstätten" an unterschiedlichen Orten verteilt ist. Unternehmen mit mehreren Arbeitsstätten mußten deshalb zusätzliche Angaben für die einzelnen Arbeitsstätten machen, unabhängig davon, ob diese dem Handel oder Gastgewerbe zuzuordnen waren. Ausgenommen von der Erhebung waren lediglich im Ausland gelegene Arbeitsstätten sowie land- und forstwirtschaftliche Unternehmens- und Betriebsteile.

Auskunftspflichtig waren nach § 8 des Handelsstatistikgesetzes die Inhaber oder Leiter der Unternehmen und die Leiter der Arbeitsstätten.

Das Urteil des Bundesverfassungsgerichts vom 15. Dezember 1983 zum Volkszählungsgesetz 1983 wirkte sich auch auf die Durchführung der Handels- und Gaststättenzählung 1985 aus. Um die vom Bundesverfassungsgericht geforderte Normenklarheit zu erreichen, wurden, da eine Novellierung des Handelsstatistikgesetzes bis zum Zählungstermin nicht mehr möglich war, in enger Zusammenarbeit zwischen dem

Bundesministerium für Wirtschaft, den Spitzenverbänden des Handels und des Gastgewerbes, dem Deutschen Industrie- und Handelstag und den Statistischen Ämtern die Fragen aus dem Erhebungsprogramm genommen, die durch das Handelsstatistikgesetz nicht mehr eindeutig abgedeckt erschienen. Außerdem wurde eine "Trenn- und Löschvorschrift" vereinbart, die die Anonymisierung, Aufbewahrung und Verwendung von Einzelangaben in den Statistischen Ämtern regelt. Eine Weitergabe von Einzelangaben an Dritte ist ohnehin im Handelsstatistikgesetz nicht vorgesehen und deshalb unzulässig.

Folgende Angaben wurden 1985 nicht mehr erfragt:

- die Anzahl der Arbeitnehmer
- die Anzahl der Teilzeitbeschäftigten
- die Rechtsform des Unternehmens
- die Handelsbranche
- der prozentuale Anteil des Selbstbedienungs Großhandels
- das Warensortiment der Arbeitsstätten in der Handelsvermittlung.

Die Erhebung der Kundenparkfläche war bereits durch die Verordnung zur Änderung statistischer Rechtsvorschriften vom 14. September 1984 (BGBl. I S. 1247) ausgesetzt worden.

Das verbleibende Frageprogramm erfüllt zwar nicht alle Anforderungen an eine Totalzählung im Handel und Gastgewerbe, ist aber als Kompromiß angesehen worden, um die Erhebung zum vorgesehenen Zeitpunkt durchführen zu können.

### Organisation und Ablauf der Zählung

Das Gesamtkonzept des statistischen Berichtssystems im Handel und Gastgewerbe mit den wichtigsten Aufgaben der einzelnen Erhebungsteile wurde ausführlich in der Zeitschrift "Baden-Württemberg in Wort und Zahl", Nr. 2/1979 beschrieben. Deshalb soll hier im wesentlichen nur auf die konzeptionelle Verknüpfung der Zählung mit den übrigen Erhebungsteilen des Berichtssystems eingegangen werden.

Die Handels- und Gaststättenzählungen liefern neben wichtigen Strukturdaten in tiefer sachlicher und regionaler Gliederung auch die Auswahlgrundlagen für die laufenden Repräsentativstatistiken (Monats-, Jahres- und Ergänzungserhebungen). Diese dienen vor allem der kurzfristigen Konjunktur- und Strukturbeobachtung und können wegen der schnellen Verfügbarkeit der Daten und aus Kostengründen nur in einem begrenzten Erhebungsumfang, also als Repräsentativstatistiken, durchgeführt werden. Aufgrund der starken Fluktuation der Berichtsfirmenkreise als Folge der Strukturveränderungen im Handel und Gastgewerbe läßt es sich nicht vermeiden, daß die Ergebnisse dieser Stichprobenstatistiken mit zunehmend zeitlichem Abstand vom Zeitpunkt des Ziehens der Stichprobe immer stärkere zufallsbedingte Verzerrungen zu den tatsächlichen Verhältnissen aufweisen. Deshalb ist es notwendig, in gewissen Zeitabständen eine Aktualisierung der Stichproben durch eine Neuauswahl vorzunehmen. Als Auswahlgrundlage und Hochrechnungsrahmen für eine solche Neuauswahl ist eine Handels- und Gaststättenzählung am besten geeignet.

Die methodische und technische Vorbereitung der Handels- und Gaststättenzählung 1985 wurde vom Statistischen Bundesamt koordiniert, während die Durchführung der Zählung den Statistischen Landesämtern oblag.

Das Anschriftenmaterial für die Handels- und Gaststättenzählung 1985 wurde gemäß § 6 Abs. 2 des Handelsstatistikgesetzes von der Finanzverwaltung geliefert. Dieses Anschriftenmaterial enthielt grundsätzlich die Adressen von Steuerpflichtigen mit "Gewerbekennzahlen" des Handels oder Gastgewerbes. Darüber hinaus wurden die Anschriften der Steuerpflichtigen ohne "Gewerbekennzahl" mitgeliefert, da erfahrungsgemäß ein großer Teil dieser Fälle dem Handel oder Gastgewerbe zuzuordnen ist, außerdem Anschriften, deren "Gewerbekennzahl" den sogenannten Randbereichen zugerechnet wurde. "Randbereiche" sind dabei ausgewählte "handelsnahe" Wirtschaftszweige vorwiegend des Produzierenden Gewerbes (zum Beispiel Kraftfahrzeugreparatur oder Konditorei), in denen auch verhältnismäßig oft neben der Be- oder Verarbeitung von Waren Tätigkeiten ausgeübt werden, die dem Handel oder Gastgewerbe zuzurechnen sind.

Die mangelhafte Aktualität der gelieferten Adreßdateien sowie Abweichungen in der Definition der Erhebungseinheiten, so zum Beispiel Anschriften von nicht mehr existierenden Unternehmen, Doppelerfassungen, Untererfassungen, Angabe der Privatschrift statt der Betriebsanschrift des Steuerpflichtigen u.ä., machten umfangreiche und aufwendige Prüf- bzw. Korrekturarbeiten erforderlich, die aber nicht zu einer vollständigen Bereinigung des Anschriftenmaterials führten. So konnten zahlreiche Berichtigungen erst im Laufe der Erhebung, d.h. nach Eingang entsprechender Informationen im Rahmen der Unternehmensbefragung durchgeführt werden. Damit läßt sich auch erklären, daß bedeutend mehr Unternehmensfragebogen versandt wurden, als Erhebungseinheiten letztlich in die Zählung einbezogen wurden.

Die Zählung wurde für die beiden Erhebungseinheiten Unternehmen und Arbeitsstätten in getrennten Arbeitsphasen durchgeführt. Zunächst wurden die Erhebungsunterlagen für die Unternehmen versandt. Wegen des großen Erhebungsumfanges und der unterschiedlichen Erhebungsstichtage – im Handel der 29. März 1985 und im Gastgewerbe der 31. Mai 1985 – erfolgte der Versand zeitlich gestaffelt zwischen Ende März und Anfang Juni 1985. Mit Hilfe der Unternehmensfragebogen wurden zugleich die Unternehmen mit mehreren Arbeitsstätten festgestellt. Diesen Unternehmen wurden in einer zweiten Arbeitsphase die Fragebogen für ihre einzelnen Arbeitsstätten zugesandt.

Die Einholung der Fragebogen erwies sich als sehr arbeits- und zeitaufwendig. Nach Versand der Erhebungspapiere mußten erneut – zum Teil in erheblichem Umfang – Bereinigungen im Adreßbestand vorgenommen werden. Häufig waren Rückfragen bei den Auskunftspflichtigen oder bei Gewerbeämtern, Finanzbehörden und Gemeindeverwaltungen erforderlich. Zusätzlich wurden aufwendige Telefonaktionen durchgeführt, um den Restbestand an offenen Fällen zu verringern. Die Hauptursache für diese Schwierigkeiten lag, wie schon in der letzten Zählung im Jahr 1979, in der bereits erwähnten mangelnden Aktualität des Anschriftenmaterials.

## Methodische Erläuterungen

Wirtschaftssystematische Grundlage der Handels- und Gaststättenzählung 1985 war – ebenso wie 1979 – die Systematik der Wirtschaftszweige, Ausgabe 1979. Diese Fassung enthält einige Änderungen gegenüber den Ausgaben 1961 und 1970, die den Zählungen von 1960 und 1968 zugrunde lagen, so daß die Vergleichbarkeit der Zählungen zum Teil beeinträchtigt wird, wenn eine tiefere wirtschaftssystematische Gliederung gewählt wird.

Da die wirtschaftlichen Einheiten vielfach gleichzeitig mehrere wirtschaftssystematisch unterschiedene Tätigkeiten ausüben – so zum Beispiel bei der Kombination von Großhandel mit Handelsvermittlung oder von Gastgewerbe mit Verarbeitendem Gewerbe (Café-Konditorei) – richtet sich die wirtschaftssystematische Zuordnung bei diesen heterogenen Einheiten nach dem wirtschaftlichen Schwerpunkt. Das heißt, die gesamte Einheit wird mit allen ihren Tätigkeiten der Hauptfunktion zugeordnet. Mit diesem "institutionellen" Konzept – in Verbindung mit dem Schwerpunktprinzip – soll vor allem eine überschneidungsfreie und lückenlose Abgrenzung der einzelnen Bereichsstatistiken gewährleistet werden.

Das Gewicht der einzelnen gewerblichen Tätigkeit ist bei der Schwerpunktbestimmung in Abhängigkeit von ihrem Beitrag zur Bruttowertschöpfung zu ermitteln, wobei in der Handels- und Gaststättenzählung als Ersatz für die nicht genau erfaßten Daten Schätzwerte verwendet wurden, die durch Multiplikation der Umsatzanteile der einzelnen Funktionen mit branchendurchschnittlichen Ertragsquoten ermittelt wurden.

In der Handels- und Gaststättenzählung 1985 wurden Angaben über das geführte Sortiment nicht mit Hilfe eines festen Warenkatalogs erfragt, sondern mit einer offenen Fragestellung; die Auskunftspflichtigen sollten ihren Umsatz auf die geführten Warenarten prozentual aufteilen. Im einzelnen war anhand der Ergebnisse dieser Fragen die zutreffende Wirtschaftsklasse oft nur schwer festzustellen, weil die Angaben zu ungenau oder nur wenig untergliedert waren.

Zentrale Erhebungseinheit war das einzelne Unternehmen, also die kleinste Einheit, bei der sichergestellt ist, daß aus handels- oder steuerrechtlichen Gründen laufend geordnete Geschäftsaufzeichnungen geführt und Jahresabschlüsse erstellt werden. Maßgebend sind in diesem Zusammenhang die Bestimmungen des Gewerbesteuerrechts. Auskunftspflichtig waren die Erhebungseinheiten in der Handels- und Gaststättenzählung 1985 jedoch nicht nur für das Unternehmen als Ganzes, sondern auch für die einzelnen Arbeitsstätten, unabhängig davon, ob diese Arbeitsstätten ebenfalls dem Handel oder Gastgewerbe zuzuordnen waren.

Als **Arbeitsstätten** (Betriebe) gelten dabei alle örtlichen Einheiten (Verkaufsfilialen, Werkstätten, Lager, Verwaltungsbetriebe usw.), in denen mindestens eine Person regelmäßig (wenn auch nur zeitweise) tätig ist.

Mit Hilfe eines zwischen den Statistischen Landesämtern stattgefundenen Datenaustausches konnte sichergestellt werden, daß in der Darstellung nach Arbeitsstätten zum Beispiel die Beschäftigten oder Umsätze an ihrem tatsächlichen Arbeitsort bzw. an dem Ort, an dem sie getätigt wurden, ausgewiesen werden. Die Unternehmensergebnisse ein-

schließlich aller zugehörigen Zweigniederlassungen (Arbeitsstätten) werden dagegen am Sitz der Hauptniederlassung dargestellt.

Das gegenüber der letzten Handels- und Gaststättenzählung leicht eingeschränkte Erhebungsprogramm der Handels- und Gaststättenzählung 1985 umfaßte sowohl Merkmale, die für alle Erhebungsbereiche übereinstimmen bzw. fachlich angepaßt waren (zum Beispiel die tätigen Personen und der Umsatz), als auch bereichsspezifische Merkmale (wie im Einzelhandel u.a. die Betriebsform, die Geschäfts- und die Verkaufsfläche), die aus strukturellen Gründen für bestimmte Teilbereiche von besonderer Bedeutung waren. Nähere Einzelheiten sind dem im Anhang enthaltenen Fragebogen der jeweiligen Bereiche zu entnehmen.

Das Tabellenprogramm der Handels- und Gaststättenzählung 1985 entspricht – abgesehen von den nicht mehr erhobenen Merkmalen – im grundsätzlichen Aufbau dem der vorhergehenden Zählung 1979. Es sind im wesentlichen die folgenden Tabellengruppen zu unterscheiden:

- In den **Unternehmenstabellen** werden alle Unternehmen (Ein- und Mehrbetriebsunternehmen) des Handels oder Gastgewerbes nachgewiesen, die zum Stichtag bestanden und entweder im Geschäftsjahr 1984 einen Umsatz von mindestens 20 000 DM getätigt hatten oder seit Beginn des Jahres 1984 neu gegründet worden waren.
- Die **Arbeitsstättentabellen** weisen die örtlichen Einheiten nach; das sind zum einen die (auch in den Unternehmenstabellen enthaltenen) Einbetriebsunternehmen, zum anderen aber auch die Arbeitsstätten der Mehrbetriebsunternehmen des Handels und Gastgewerbes, soweit sie am Stichtag der Zählung bestanden. Dabei richtet sich die wirtschaftssystematische Zuordnung nach dem wirtschaftlichen Schwerpunkt der Arbeitsstätte. Nicht nachgewiesen werden deswegen Arbeitsstätten mit wirtschaftlichem Schwerpunkt außerhalb des Darstellungsbereichs Handel und Gastgewerbe (Produktionsstätten u.ä.) oder Arbeitsstätten, die ausschließlich oder überwiegend "zentrale Funktionen" (Verwaltung, Lager usw.) innerhalb des Unternehmens wahrnehmen. Die von Unternehmen mit wirtschaftlichem Schwerpunkt außerhalb des Handels oder Gastgewerbes (des Verarbeitenden Gewerbes, der Landwirtschaft, der Fischerei o.ä. Wirtschaftsbereichen) betriebenen örtlichen Einheiten des Handels oder Gastgewerbes wurden durch die Erhebung nicht erfaßt und sind deshalb ebenfalls nicht in den Arbeitsstättentabellen enthalten.
- In den Tabellen für **Mehrbetriebsunternehmen** werden die wesentlichsten Daten aus den Unternehmens- und Arbeitsstättentabellen miteinander verbunden. Diese Verknüpfung der beiden Darstellungsebenen soll vor allem Aufschluß darüber geben, in welchem Maß die Mehrbetriebsunternehmen verschiedenartige wirtschaftliche Tätigkeiten in den einzelnen Arbeitsstätten ausüben.

Bei der Auswahl der Darstellungs- und Gliederungsmerkmale ist zu beachten, ob es sich bei den darzustellenden Einheiten um Unternehmen oder um Arbeitsstätten handelt. Eine Reihe von Tatbeständen ist nämlich an die jeweilige örtliche Einheit gebunden, wie die regionale Zuordnung, die Bedienungsform oder die Anzahl der Gästebetten. Andere Merkmale wiederum gelten für das ganze Unternehmen, wie

zum Beispiel die Arten und Absatzformen beim Großhandel. Wichtigste Merkmale auf beiden Ebenen sind die Anzahl der Beschäftigten und der Umsatz.

Die **Beschäftigten** umfassen die Inhaber und mithelfenden Familienangehörigen sowie sämtliche Arbeitnehmer einschließlich der Auszubildenden, unabhängig davon, ob die Personen voll oder nur zeitweise tätig sind.

In Anlehnung an das Umsatzsteuerrecht bezieht sich der **Umsatz** in den Statistiken des Handels und Gastgewerbes auf verschiedenen Steuergrundlagen, je nachdem, ob Geschäfte in eigenem oder in fremdem Namen ausgeführt werden. Bei Geschäften in eigenem Namen enthält der Umsatz grundsätzlich den Gesamtbetrag der mit den Kunden abgerechneten Lieferungen, bei Geschäften in fremdem Namen lediglich das Entgelt für die Leistungen, also die Provisionen und Kostenvergütungen. Dies führt dazu, daß die Umsatzergebnisse der Handelsvermittlung nicht direkt vergleichbar sind mit denen der übrigen Erhebungsbereiche. Diese Abgrenzung hat jedoch einerseits den Vorteil, daß die Auskunftspflichtigen den Umsatz in der Regel direkt ihren Geschäftsaufzeichnungen entnehmen können, andererseits wird in dieser Beziehung grundsätzlich eine definitorische Übereinstimmung mit der Umsatzsteuerstatistik gewährleistet. Dennoch ergeben sich Abweichungen von der Umsatzsteuerstatistik vor allem dadurch, daß der Umsatz in den Statistiken des Handels und Gastgewerbes auch die in umsatzsteuerlichen Organschaften zwischen den einzelnen Organunternehmen getätigten (Innen-) Umsätze umfaßt. Darüber hinaus sind in den Umsätzen der Handels- und Gaststättenzählungen auch nichtsteuerbare Umsätze enthalten, wie zum Beispiel aus den globalen Streckengeschäften des Großhandels, bei denen die Ware vom ausländischen Vorlieferanten zum ausländischen Abnehmer abgesetzt wird, ohne in den Geltungsbereich des Umsatzsteuergesetzes zu gelangen.

In der Handels- und Gaststättenzählung sowie in allen übrigen Erhebungsteilen des Berichtssystems werden Umsätze der Wirtschaftsbereiche Großhandel und Handelsvermittlung ohne die darauf entfallende Umsatz-(Mehrwert-) Steuer, im Einzelhandel und im Gastgewerbe einschließlich Umsatz-(Mehrwert-) Steuer nachgewiesen, weil dies den branchenüblichen und zum Teil (in der Preisangabenverordnung vom 10.5.1973) vorgeschriebenen Abrechnungstechniken entspricht.

Obwohl in der Umsatzsteuerstatistik 1984 ebenfalls die Wirtschaftsbereiche Handel und Gastgewerbe dargestellt werden und auch in dieser Statistik die Umsätze für das Jahr 1984 nachgewiesen werden, sind diese Ergebnisse nicht vergleichbar mit denen der Handels- und Gaststättenzählung 1985. Bei den Erläuterungen zur Methode der Handels- und Gaststättenzählung wurde an den jeweiligen Stellen schon auf diese Unterschiede hingewiesen; in der nachfolgenden Übersicht sind die wesentlichen methodischen Abweichungen nochmals zusammengefaßt worden.

Darüber hinaus sind jedoch mit den verschiedenartigen Erhebungs- und Aufbereitungsverfahren auch jeweils unterschiedliche systematische Abweichungen verbunden, die bei der Bewertung der Ergebnisse berücksichtigt werden müssen.

Bei der Umsatzsteuerstatistik 1984 richtete sich die Zuordnung zu den Wirtschaftsbereichen der Systematik der Wirtschaftszweige nach der sogenannten Gewerkekennzahl, die

**Übersicht über die wesentlichsten methodischen Unterschiede zwischen der Handels- und Gaststättenzählung 1985  
und der Umsatzsteuerstatistik 1984**

| Bezeichnung                             | Handels- und Gaststättenzählung 1985  | Umsatzsteuerstatistik 1984  |
|---|---|---|
| Abgrenzung der Erhebungseinheit         | Wirtschaftliche Unternehmen   | Steuerpflichtige im Sinne der Umsatzsteuer  |
| Abgrenzung des Erhebungsmerkmals Umsatz | Wirtschaftlicher Umsatz   | Steuerbarer Umsatz  |
| Zeitliche Begrenzung der Erhebung       | Erfassung aller Erhebungseinheiten, die am Stichtag (29. März 1985 bzw. 31. Mai 1985) bestanden   | Erfassung aller Erhebungseinheiten, die im Laufe des Jahres 1984 steuerbare Umsätze getätigt hatten; bei Inhaberwechsel oder Änderung der Rechtsform in 1984 also mehrere Steuerpflichtige je Unternehmen |
| Umsatzsteuer                            | im Großhandel und in der Handelsvermittlung:<br>– Umsätze ohne Umsatzsteuer<br>im Einzelhandel und im Gastgewerbe:<br>– Umsätze einschl. Umsatzsteuer | alle Umsätze ohne Umsatzsteuer  |

in der Regel bei der Aufnahme der Geschäftstätigkeit vergeben und danach nicht oder nicht regelmäßig überprüft wird.

Für die Erstvergabe der "Gewerbekennzahl" ist im allgemeinen nur die Berufs- bzw. Geschäftsbezeichnung maßgebend, so daß immer dann ein Unschärfenbereich entsteht, wenn darüber hinaus keine weiteren Informationen, wie Aufteilung der Wertschöpfung oder Sortimentsaufgliederung, berücksichtigt werden. Außerdem entspricht die "Gewerbekennzahl" oft nicht mehr dem wirtschaftlichen Schwerpunkt des Unternehmens, wenn seit der Unternehmensgründung die wirtschaftliche Tätigkeit in einen anderen Bereich verlagert worden ist.

#### **Vergleich mit früheren Erhebungen**

Die Ergebnisse der Handels- und Gaststättenzählung 1985 sind mit denen der Zählung des Jahres 1979 im wesentlichen vergleichbar, da bei den Erhebungen die gleiche Systematik der Wirtschaftszweige (Fassung von 1979) zugrunde liegt. Lediglich die unterschiedlichen Erfassungsgrenzen der Unternehmen mit vollem Geschäftsjahr (1979: 12 000 DM; 1985: 20 000 DM) müssen berücksichtigt werden.

Ein zeitlicher Vergleich – insbesondere in tiefer fachlicher Gliederung – mit den Zählungen der Jahre 1960 und 1968

ist in vielen Fällen jedoch erheblich erschwert bzw. kaum möglich, da diesen Erhebungen noch die Systematik der Wirtschaftszweige in den Fassungen von 1961 bzw. 1970 zugrunde lag, die gegenüber der Fassung von 1979 zahlreiche, zum Teil erhebliche Abweichungen aufweist.

Beim zeitlichen Vergleich der Umsatzergebnisse sollte ferner die jeweilige Preis- und Geldwertentwicklung nicht außer Acht gelassen werden.

Die nachfolgend veröffentlichten Tabellen mit Vergleichszahlen aus früheren Zählungen sind unter Beachtung der eingangs erwähnten methodischen Vorbehalte zu interpretieren.

Nähere Einzelheiten methodischer Art und tiefergehende Vergleiche enthalten die in der Monatsschrift "Baden-Württemberg in Wort und Zahl" zum Themenbereich der Handels- und Gaststättenzählung bisher erschienenen Beiträge:

Heft Nr. 2/1979: "Neuordnung der Statistiken im Handel und Gastgewerbe"

Heft Nr. 11/1986: "Die Handels- und Gaststättenzählung 1985" (Erste Unternehmensergebnisse)

Heft Nr. 8/1987 "Zur Struktur des Einzelhandels"

Heft Nr. 9/1987 "Zur Struktur des Großhandels"

## **Tabellenübersichten**

## Zeichen und Abkürzungen

- = nichts vorhanden
- . = aus Gründen der Geheimhaltung Nachweis der Einzelangaben nicht möglich
- x = Nachweis ist nicht sinnvoll
- 0 = mehr als nichts, aber kleiner als die Hälfte der jeweiligen Einheit
- (...) = Wert nicht oder nicht genügend aussagefähig
- a.n.g. = anderweitig nicht genannt
- o.a.S. = ohne ausgeprägten Schwerpunkt

Durch Runden der Zahlen können in den Tabellen die Summierungen der Einzeldaten von den Zwischen- bzw. Endsummen geringfügig abweichen.

## 1. Unternehmen, Beschäftigte und Umsatz in Handel und Gastgewerbe

### Ergebnisse der Handels- und Gaststättenzählungen 1960, 1968, 1979 und 1985

| Zählung            | Unternehmen <sup>1)</sup> | Beschäftigte <sup>2)</sup> | Umsatz <sup>3)</sup> | Beschäftigte je Unternehmen | Umsatz je   |               |
|--------------------|---------------------------|----------------------------|----------------------|-----------------------------|-------------|---------------|
|                    |                           |                            |                      |                             | Unternehmen | Beschäftigten |
|                    | Anzahl                    |                            | Mill. DM             | Anzahl                      | 1000 DM     |               |
| Großhandel         |                           |                            |                      |                             |             |               |
| 1960               | 15 999                    | 136 759                    | 15 416               | 9                           | 964         | 113           |
| 1968               | 14 850                    | 168 384                    | 28 833               | 11                          | 1 942       | 171           |
| 1979               | 12 170                    | 165 192                    | 64 993               | 14                          | 5 340       | 393           |
| 1985               | 11 817                    | 163 055                    | 91 499               | 14                          | 7 743       | 559           |
| Handelsvermittlung |                           |                            |                      |                             |             |               |
| 1960               | 18 393                    | 29 998                     | 538                  | 2                           | 29          | 18            |
| 1968               | 15 380                    | 31 272                     | 968                  | 2                           | 63          | 31            |
| 1979               | 9 583                     | 23 356                     | 1 829                | 2                           | 191         | 78            |
| 1985               | 9 295                     | 22 963                     | 2 036                | 2                           | 219         | 89            |
| Einzelhandel       |                           |                            |                      |                             |             |               |
| 1960               | 61 018                    | 225 961                    | 8 577                | 4                           | 141         | 38            |
| 1968               | 51 997                    | 272 804                    | 17 136               | 5                           | 330         | 63            |
| 1979               | 44 492                    | 298 277                    | 48 905               | 7                           | 1 099       | 164           |
| 1985               | 43 646                    | 298 830                    | 63 497               | 7                           | 1 455       | 212           |
| Gastgewerbe        |                           |                            |                      |                             |             |               |
| 1960               | 24 513                    | 97 130                     | 1 659                | 4                           | 68          | 17            |
| 1968               | 24 982                    | 106 507                    | 2 656                | 4                           | 106         | 25            |
| 1979               | 24 738                    | 111 566                    | 5 698                | 5                           | 230         | 51            |
| 1985               | 24 663                    | 110 298                    | 6 964                | 4                           | 282         | 63            |

1) 1960 sämtliche Unternehmen, 1968 und 1979 nur Unternehmen mit 12 000 DM und mehr, 1985 mit 20 000 DM und mehr Jahresumsatz. —

2) Voll- und Teilzeitbeschäftigte. — 3) Jeweils Umsatz des Vorjahres — im Großhandel und in der Handelsvermittlung ohne, im Einzelhandel und im Gastgewerbe einschließlich Umsatz- bzw. Mehrwertsteuer.

## 2. Arbeitsstätten, Beschäftigte und Umsatz in Handel und Gastgewerbe

### Ergebnisse der Handels- und Gaststättenzählungen 1960, 1968, 1979 und 1985

| Zählung            | Arbeitsstätten <sup>1)</sup> | Beschäftigte <sup>2)</sup> | Umsatz <sup>3)</sup> | Beschäftigte je<br>Arbeitsstätte | Umsatz je     |               |
|--------------------|------------------------------|----------------------------|----------------------|----------------------------------|---------------|---------------|
|                    |                              |                            |                      |                                  | Arbeitsstätte | Beschäftigten |
|                    | Anzahl                       |                            | Mill. DM             | Anzahl                           | 1000 DM       |               |
| Großhandel         |                              |                            |                      |                                  |               |               |
| 1960               | 17 371                       | 139 264                    | 17 009               | 8                                | 979           | 122           |
| 1968               | 15 889                       | 161 805                    | 28 779               | 10                               | 1 811         | 178           |
| 1979               | 13 863                       | 146 651                    | 63 922               | 11                               | 4 611         | 436           |
| 1985               | 13 652                       | 157 100                    | 93 391               | 12                               | 6 841         | 595           |
| Handelsvermittlung |                              |                            |                      |                                  |               |               |
| 1960               | 18 393                       | 29 998                     | 538                  | 2                                | 29            | 18            |
| 1968               | 15 380                       | 31 272                     | 968                  | 2                                | 63            | 31            |
| 1979               | 9 670                        | 23 311                     | 1 712                | 2                                | 177           | 73            |
| 1985               | 9 383                        | 22 838                     | 2 068                | 2                                | 220           | 91            |
| Einzelhandel       |                              |                            |                      |                                  |               |               |
| 1960               | 65 830                       | 235 455                    | 9 316                | 4                                | 142           | 40            |
| 1968               | 58 128                       | 293 629                    | 19 323               | 5                                | 332           | 66            |
| 1979               | 53 135                       | 304 232                    | 50 570               | 6                                | 952           | 166           |
| 1985               | 52 905                       | 312 234                    | 67 745               | 6                                | 1 281         | 217           |
| Gastgewerbe        |                              |                            |                      |                                  |               |               |
| 1960               | 24 666                       | 98 259                     | 1 672                | 4                                | 68            | 17            |
| 1968               | 25 267                       | 108 128                    | 2 713                | 4                                | 107           | 25            |
| 1979               | 25 569                       | 112 408                    | 5 738                | 4                                | 224           | 51            |
| 1985               | 25 288                       | 113 011                    | 7 171                | 4                                | 284           | 64            |

1) Nur Arbeitsstätten von Unternehmen mit Schwerpunkt in Handel oder Gastgewerbe. — 2) Voll- und Teilzeitbeschäftigte. — 3) Jeweils Umsatz des Vorjahres, im Großhandel und in der Handelsvermittlung ohne, im Einzelhandel und im Gastgewerbe einschließlich Umsatz- bzw. Mehrwertsteuer.

**3. Unternehmen, Beschäftigte und Umsatz in Handel und Gastgewerbe nach Wirtschaftszweigen**  
**Ergebnisse der Handels- und Gaststättenzählungen 1979 und 1985**

| Nummer der Systematik | Wirtschaftszweig  | Unternehmen <sup>1)</sup> |        |                  | Beschäftigte <sup>2)</sup> |         |                  | Umsatz <sup>3)</sup> |            |                  |
|-----------------------|---|---------------------------|--------|------------------|----------------------------|---------|------------------|----------------------|------------|------------------|
|                       |   | 1979                      | 1985   | Veränderung in % | 1979                       | 1985    | Veränderung in % | 1978                 | 1984       | Veränderung in % |
|                       |   | Anzahl                    |        | in %             | Anzahl                     |         | in %             | 1000 DM              |            | in %             |
| Großhandel            |   |                           |        |                  |                            |         |                  |                      |            |                  |
| 401                   | Getreide, Saaten, Pflanzen, Leb. Tiere                          | 1 228                     | 997    | - 18,8           | 8 405                      | 8 463   | + 0,7            | 4 324 262            | 5 643 106  | + 30,5           |
| 402                   | Textilien, Rohstoffe und Halbwaren                              | 127                       | 105    | - 17,3           | 935                        | 698     | - 25,3           | 360 202              | 528 837    | + 46,8           |
| 404                   | Technische Chemikalien  | 110                       | 101    | - 8,2            | 1 349                      | 1 403   | + 4,0            | 685 290              | 824 560    | + 20,3           |
| 405                   | Fest. Brennstoffe, Mineralölerzeugn.                            | 230                       | 205    | - 10,9           | 4 020                      | 4 036   | + 0,4            | 4 045 692            | 9 168 616  | + 126,6          |
| 406                   | Erze, Stahl, NE-Metalle   | 243                       | 298    | + 22,6           | 8 391                      | 8 665   | + 3,3            | 5 050 921            | 8 660 734  | + 71,5           |
| 407                   | Holz, Baustoffe, Installationsbedarf                            | 1 083                     | 1 030  | - 4,9            | 17 443                     | 17 130  | - 1,8            | 5 669 332            | 7 224 517  | + 27,4           |
| 408                   | Altmaterial, Reststoffe   | 435                       | 414    | - 4,8            | 2 633                      | 2 800   | + 6,3            | 631 516              | 1 222 765  | + 93,6           |
| 411                   | Nahrungsmittel, Getränke  | 2 532                     | 1 806  | - 28,7           | 30 589                     | 26 621  | - 13,0           | 15 462 070           | 17 701 581 | + 14,5           |
| 412                   | Textilien, Bekleidung, Schuhe                                   | 1 034                     | 839    | - 18,9           | 11 559                     | 9 260   | - 19,9           | 3 616 988            | 3 925 122  | + 8,5            |
| 413                   | Eisen-, Metallwaren, Möbel                                      | 1 721                     | 1 866  | + 8,4            | 28 267                     | 26 574  | - 6,0            | 7 348 008            | 11 385 416 | + 54,9           |
| 414                   | Feinm. und optische Erzeugnisse, Schmuck, Sportartikel          | 746                       | 706    | - 5,4            | 5 463                      | 5 203   | - 4,8            | 1 913 509            | 1 961 613  | + 2,5            |
| 416                   | Fahrzeuge, Maschinen  | 1 725                     | 2 208  | + 28,0           | 27 781                     | 28 262  | + 1,7            | 10 239 515           | 12 699 524 | + 24,0           |
| 418                   | Pharmaz. und kosmetische Erzeugnisse                            | 452                       | 615    | + 36,1           | 8 795                      | 13 605  | + 54,7           | 2 991 672            | 6 431 150  | + 115,0          |
| 419                   | Papier, Druckerzgn., Waren versch. Art                          | 504                       | 627    | + 24,4           | 9 562                      | 10 935  | + 14,4           | 2 653 543            | 4 121 664  | + 55,3           |
| 40/41                 | Insgesamt   | 12 170                    | 11 817 | - 2,9            | 165 192                    | 163 655 | - 0,9            | 64 992 522           | 91 499 205 | + 40,8           |
| Handelsvermittlung    |   |                           |        |                  |                            |         |                  |                      |            |                  |
| 421                   | Landwirtschaftliche Grundstoffe                                 | 229                       | 198    | - 13,5           | 492                        | 413     | - 16,1           | 53 724               | 39 078     | - 27,3           |
| 422                   | Technische Chemikalien, Brennstoffe                             | 1 022                     | 968    | - 5,3            | 2 564                      | 2 034   | - 20,7           | 208 161              | 169 440    | - 18,6           |
| 423                   | Nahrungsmittel, Getränke  | 898                       | 667    | - 25,7           | 1 985                      | 1 566   | - 21,1           | 117 322              | 131 394    | + 12,0           |
| 424                   | Textilien, Bekleidung, Schuhe                                   | 1 449                     | 1 349  | - 6,9            | 2 705                      | 2 813   | + 4,0            | 176 585              | 217 563    | + 23,2           |
| 425                   | Eisen-, Metallwaren, Möbel                                      | 2 003                     | 1 907  | - 4,8            | 4 654                      | 4 211   | - 9,5            | 311 400              | 346 627    | + 11,3           |
| 426                   | Feinmechanische und optische Erzeugnisse, Schmuck, Sportartikel | 282                       | 301    | + 6,7            | 550                        | 604     | + 9,8            | 38 960               | 49 267     | + 26,5           |
| 427                   | Fahrzeuge, Maschinen  | 1 175                     | 1 165  | - 0,9            | 3 518                      | 3 296   | - 6,3            | 426 336              | 362 770    | - 14,9           |
| 428                   | Sonst. Waren, Waren verschiedener Art                           | 736                       | 909    | + 23,5           | 1 544                      | 1 736   | + 12,4           | 110 100              | 134 196    | + 21,9           |
| 429                   | Versandhandelsvertretungen                                      | 488                       | 261    | - 46,5           | 713                        | 420     | - 41,1           | 27 254               | 15 253     | - 44,0           |
| 42                    | Handelsvermittlung zusammen                                     | 8 282                     | 7 725  | - 6,7            | 18 725                     | 17 093  | - 8,7            | 1 469 841            | 1 465 588  | - 0,3            |
| 437 10                | Agentur tankstellen   | 1 301                     | 1 570  | + 20,7           | 4 631                      | 5 870   | + 26,8           | 359 199              | 570 304    | + 58,8           |
|                       | Insgesamt   | 9 583                     | 9 295  | - 3,0            | 23 356                     | 22 963  | - 1,7            | 1 829 040            | 2 035 892  | + 11,3           |
| Einzelhandel          |   |                           |        |                  |                            |         |                  |                      |            |                  |
| 431                   | Nahrungs- und Genussmittel                                      | 13 708                    | 11 522 | - 15,9           | 80 035                     | 72 078  | - 9,9            | 13 767 333           | 16 840 475 | + 22,3           |
| 432                   | Textilien, Bekleidung, Schuhe                                   | 8 652                     | 9 159  | + 5,9            | 64 814                     | 69 561  | + 7,3            | 7 941 134            | 10 752 522 | + 35,4           |
| 433                   | Einrichtungsgegenstände   | 3 964                     | 4 318  | + 8,9            | 24 725                     | 24 688  | - 0,1            | 3 903 462            | 4 884 948  | + 25,1           |
| 434                   | Elektrot. Erzeugn., Musikinstrumente                            | 2 316                     | 2 418  | + 4,4            | 13 489                     | 13 919  | + 3,2            | 1 995 249            | 2 662 159  | + 33,4           |
| 435                   | Papierwaren, Druckerzgn., Büromaschinen                         | 2 340                     | 2 241  | - 4,2            | 11 803                     | 12 490  | + 5,8            | 1 616 935            | 2 033 414  | + 25,8           |
| 436                   | Pharmazeut. und kosmet. Erzeugnisse                             | 3 893                     | 4 079  | + 4,8            | 22 678                     | 31 176  | + 37,5           | 3 343 624            | 6 375 511  | + 90,7           |
| 437                   | Kraft- und Schmierst., Tankstellen (Absatz in eigenem Namen)    | 416                       | 317    | - 23,8           | 1 868                      | 1 409   | - 24,6           | 671 616              | 770 614    | + 14,7           |
| 438                   | Fahrzeuge, Fahrzeugteile  | 2 655                     | 3 185  | + 20,0           | 35 653                     | 34 757  | - 2,5            | 8 017 897            | 10 046 093 | + 25,3           |
| 439                   | Sonstige Waren  | 6 548                     | 6 407  | - 2,2            | 43 212                     | 38 752  | - 10,3           | 7 647 366            | 9 131 579  | + 19,4           |
| 43                    | Insgesamt   | 44 492                    | 43 646 | - 1,9            | 298 277                    | 298 830 | + 0,2            | 48 904 616           | 63 497 314 | + 29,8           |
| Gastgewerbe           |   |                           |        |                  |                            |         |                  |                      |            |                  |
| 711 11                | Hotels  | 1 594                     | 1 592  | - 0,1            | 19 617                     | 21 029  | + 7,2            | 1 127 149            | 1 453 511  | + 29,0           |
| 711 13                | Gasthöfe  | 2 289                     | 2 140  | - 6,5            | 12 560                     | 11 519  | - 8,3            | 652 742              | 764 130    | + 17,1           |
| 711 15                | Pensionen   | 402                       | 390    | - 3,0            | 1 556                      | 1 265   | - 18,7           | 71 435               | 64 749     | - 9,4            |
| 711 17                | Hotels Garnis   | 1 513                     | 1 144  | - 24,4           | 5 421                      | 3 989   | - 26,4           | 239 900              | 222 388    | - 7,3            |
| 711 9                 | Sonstige Beherbergungsstätten                                   | 581                       | 514    | - 11,5           | 1 871                      | 1 587   | - 15,2           | 76 807               | 81 965     | + 6,7            |
| 711                   | Beherbergungsgewerbe  | 6 379                     | 5 780  | - 9,4            | 41 025                     | 39 389  | - 4,0            | 2 168 033            | 2 586 743  | + 19,3           |
| 713 11                | Speisewirtschaften  | 9 187                     | 10 584 | + 15,2           | 41 740                     | 45 058  | + 7,9            | 2 212 228            | 2 876 508  | + 30,0           |
| 713 15                | Imbißhallen   | 489                       | 718    | + 46,8           | 1 523                      | 2 034   | + 33,6           | 86 374               | 136 217    | + 57,7           |
| 713 91                | Schankwirtschaften  | 6 035                     | 5 291  | - 12,3           | 13 890                     | 11 390  | - 18,0           | 562 252              | 555 350    | - 1,2            |
| 713 93                | Bars, Tanzlokale u.ä.   | 762                       | 744    | - 2,4            | 4 924                      | 4 375   | - 11,1           | 227 941              | 305 571    | + 34,1           |
| 713 95                | Cafés   | 823                       | 716    | - 13,0           | 4 244                      | 3 884   | - 8,5            | 193 467              | 213 119    | + 10,2           |
| 713 96                | Eisdielen   | 353                       | 341    | - 3,4            | 1 449                      | 1 467   | + 1,2            | 59 368               | 70 939     | + 19,5           |
| 713 97                | Trinkhallen   | 72                        | 50     | - 30,6           | 184                        | 103     | - 44,0           | 10 447               | 6 129      | - 41,3           |
| 713                   | Gaststättengewerbe  | 17 721                    | 18 444 | + 4,1            | 67 954                     | 68 311  | + 0,5            | 3 352 077            | 4 163 833  | + 24,2           |
| 715                   | Kantinen  | 638                       | 439    | - 31,2           | 2 587                      | 2 598   | + 0,4            | 177 406              | 213 432    | + 20,3           |
| 71                    | Insgesamt   | 24 738                    | 24 663 | - 0,3            | 111 566                    | 110 298 | - 1,1            | 5 697 516            | 6 964 008  | + 22,2           |

1) 1979 nur Unternehmen mit 12 000 DM und mehr, 1985 mit 20 000 DM und mehr Jahresumsatz. — 2) Voll- und Teilzeitbeschäftigte. — 3) Jeweils Umsatz von allen Unternehmen, also auch von solchen mit nicht vollem Geschäftsjahr — im Großhandel und in der Handelsvermittlung ohne im Einzelhandel und Gastgewerbe einschließlich Umsatzsteuer.

**4. Arbeitsstätten, Beschäftigte und Umsatz in Handel und Gastgewerbe nach Wirtschaftszweigen**  
**Ergebnisse der Handels- und Gaststättenzählungen 1979 und 1985**

| Nummer der Systematik | Wirtschaftszweig  | Arbeitsstätten <sup>1)</sup> |        |                  | Beschäftigte <sup>2)</sup> |         |                  | Umsatz <sup>3)</sup> |            |                  |
|-----------------------|---|------------------------------|--------|------------------|----------------------------|---------|------------------|----------------------|------------|------------------|
|                       |   | 1979                         | 1985   | Veränderung in % | 1979                       | 1985    | Veränderung in % | 1978                 | 1984       | Veränderung in % |
|                       |   | Anzahl                       |        | in %             | Anzahl                     |         | in %             | 1000 DM              |            | in %             |
| Großhandel            |   |                              |        |                  |                            |         |                  |                      |            |                  |
| 401                   | Getreide, Saaten, Pflanzen, leb. Tiere                      | 1 504                        | 1 218  | - 19,0           | 7 841                      | 6 279   | - 19,9           | 4 393 873            | 4 830 759  | + 9,9            |
| 402                   | Textilien, Rohstoffe und Halbwaren                          | 128                          | 108    | - 15,6           | 665                        | 726     | + 9,2            | 318 399              | 551 295    | + 73,2           |
| 404                   | Technische Chemikalien                                      | 140                          | 125    | - 10,7           | 1 348                      | 1 424   | + 5,6            | 758 255              | 1 043 139  | + 37,6           |
| 405                   | Fest. Brennstoffe, Mineralölerzeugn.                        | 305                          | 318    | + 4,3            | 3 976                      | 4 299   | + 8,1            | 7 865 072            | 12 548 678 | + 59,6           |
| 406                   | Erze, Stahl, NE-Metalle                                     | 344                          | 359    | + 4,4            | 8 558                      | 8 369   | - 2,2            | 6 376 714            | 8 289 258  | + 30,0           |
| 407                   | Holz, Baustoffe, Installationsbedarf                        | 1 267                        | 1 209  | - 4,6            | 15 323                     | 16 246  | + 6,0            | 5 329 428            | 7 090 931  | + 33,1           |
| 408                   | Altmaterial, Reststoffe                                     | 457                          | 436    | - 4,6            | 2 722                      | 2 995   | + 10,0           | 726 026              | 1 643 881  | + 126,4          |
| 411                   | Nahrungsmittel, Getränke                                    | 2 751                        | 2 090  | - 24,0           | 25 596                     | 26 561  | + 3,8            | 12 912 379           | 17 992 776 | + 39,4           |
| 412                   | Textilien, Bekleidung, Schuhe                               | 1 097                        | 888    | - 19,0           | 10 120                     | 8 536   | - 15,6           | 3 167 249            | 3 549 845  | + 12,1           |
| 413                   | Eisen-, Metallwaren, Möbel                                  | 1 928                        | 2 103  | + 9,1            | 24 644                     | 26 932  | + 9,3            | 6 342 057            | 12 163 589 | + 91,8           |
| 414                   | Feinm. und optische Erzeugnisse, Schmuck, Sportartikel      | 769                          | 739    | - 3,9            | 5 297                      | 5 311   | + 0,3            | 1 957 570            | 2 028 217  | + 3,6            |
| 416                   | Fahrzeuge, Maschinen  | 2 115                        | 2 703  | + 27,8           | 26 793                     | 29 046  | + 8,4            | 9 936 569            | 13 038 804 | + 31,2           |
| 418                   | Pharmaz. und Kosmetische Erzeugnisse                        | 504                          | 680    | + 34,9           | 6 349                      | 10 113  | + 59,3           | 1 843 437            | 4 549 368  | + 146,8          |
| 419                   | Papier, Druckerzgn., Waren versch. Art                      | 554                          | 676    | + 22,0           | 7 419                      | 10 263  | + 38,3           | 1 994 694            | 4 070 463  | + 104,1          |
| 40/41                 | Insgesamt   | 13 863                       | 13 652 | - 1,5            | 146 651                    | 157 100 | + 7,1            | 63 921 722           | 93 391 002 | + 46,1           |
| Handelsvermittlung    |   |                              |        |                  |                            |         |                  |                      |            |                  |
| 421                   | Landwirtschaftliche Grundstoffe                             | 236                          | 203    | - 14,0           | 495                        | 425     | - 14,1           | 54 387               | 45 183     | - 16,9           |
| 422                   | Technische Chemikalien, Brennstoffe                         | 1 035                        | 976    | - 5,7            | 2 389                      | 2 019   | - 15,5           | 176 796              | 168 318    | - 4,8            |
| 423                   | Nahrungsmittel, Getränke                                    | 903                          | 672    | - 25,6           | 1 990                      | 1 592   | - 20,0           | 118 346              | 133 783    | + 13,0           |
| 424                   | Textilien, Bekleidung, Schuhe                               | 1 457                        | 1 366  | - 6,2            | 2 693                      | 2 665   | - 1,0            | 176 474              | 206 557    | + 17,1           |
| 425                   | Eisen-, Metallwaren, Möbel                                  | 2 016                        | 1 914  | - 5,1            | 4 577                      | 4 205   | - 8,1            | 304 163              | 344 179    | + 13,2           |
| 426                   | Feinmechanische und optische Erzeugnisse                    | 282                          | 306    | + 8,5            | 550                        | 609     | + 10,7           | 38 960               | 49 518     | + 27,1           |
| 427                   | Fahrzeuge, Maschinen  | 1 184                        | 1 182  | - 0,2            | 3 359                      | 3 212   | - 4,4            | 316 760              | 348 465    | + 10,0           |
| 428                   | Sonst. Waren, Waren verschiedener Art                       | 750                          | 912    | + 21,6           | 1 924                      | 1 708   | - 11,2           | 140 266              | 130 927    | - 6,7            |
| 429                   | Versandhandelsvertretungen                                  | 492                          | 262    | - 46,7           | 709                        | 419     | - 40,9           | 26 843               | 15 029     | - 44,0           |
| 42                    | Handelsvermittlung zusammen                                 | 8 355                        | 7 793  | - 6,7            | 18 686                     | 16 854  | - 9,8            | 1 352 994            | 1 441 960  | + 6,6            |
| 437 10                | Agenturtankstellen  | 1 315                        | 1 590  | + 20,9           | 4 625                      | 5 984   | + 29,4           | 358 893              | 626 216    | + 74,5           |
|                       | Insgesamt   | 9 670                        | 9 383  | - 3,0            | 23 311                     | 22 838  | - 2,0            | 1 711 887            | 2 068 176  | + 20,8           |
| Einzelhandel          |   |                              |        |                  |                            |         |                  |                      |            |                  |
| 431                   | Nahrungs- und Genußmittel                                   | 17 229                       | 15 410 | - 10,6           | 74 039                     | 77 787  | + 5,1            | 13 528 831           | 18 776 442 | - 38,8           |
| 432                   | Textilien, Bekleidung, Schuhe                               | 10 583                       | 11 525 | + 8,9            | 61 049                     | 69 308  | + 13,5           | 7 949 815            | 10 975 612 | + 38,1           |
| 433                   | Einrichtungsgegenstände                                     | 4 423                        | 4 710  | + 6,5            | 21 787                     | 24 319  | + 11,6           | 3 449 970            | 4 860 808  | + 40,9           |
| 434                   | Elektrot. Erzeugn., Musikinstrumente                        | 2 689                        | 2 736  | + 1,8            | 12 883                     | 13 142  | + 2,0            | 2 064 699            | 2 500 800  | + 21,1           |
| 435                   | Papierwaren, Druckerzgn., Büromasch.                        | 2 654                        | 2 490  | - 6,2            | 11 144                     | 11 991  | + 7,6            | 1 546 032            | 2 011 987  | + 30,1           |
| 436                   | Pharmazeut. u. kosmet. Erzeugnisse                          | 4 432                        | 4 864  | + 9,8            | 21 992                     | 24 524  | + 11,5           | 3 240 737            | 4 979 205  | + 53,6           |
| 437                   | Kraft- u. Schmierst., Tankstellen (Absatz in eigenem Namen) | 460                          | 339    | - 26,3           | 1 913                      | 1 457   | - 23,8           | 637 066              | 808 354    | + 26,9           |
| 438                   | Fahrzeuge, Fahrzeugteile                                    | 2 953                        | 3 440  | + 16,5           | 33 979                     | 34 223  | + 0,7            | 7 733 910            | 9 886 207  | + 27,8           |
| 439                   | Sonstige Waren  | 7 712                        | 7 391  | - 4,2            | 65 446                     | 55 483  | - 15,2           | 10 419 393           | 12 945 765 | + 24,3           |
| 43                    | Insgesamt   | 53 135                       | 52 905 | - 0,4            | 304 232                    | 312 234 | + 2,6            | 50 570 454           | 67 745 178 | + 34,0           |
| Gastgewerbe           |   |                              |        |                  |                            |         |                  |                      |            |                  |
| 711 11                | Hotels  | 1 659                        | 1 624  | - 2,1            | 20 736                     | 22 799  | + 10,0           | 1 190 623            | 1 591 440  | + 33,7           |
| 711 13                | Gasthöfe  | 2 319                        | 2 145  | - 7,5            | 12 803                     | 11 522  | - 10,0           | 663 865              | 764 493    | + 15,2           |
| 711 15                | Pensionen   | 412                          | 397    | - 3,6            | 1 593                      | 1 302   | - 18,3           | 74 353               | 66 749     | - 10,2           |
| 711 17                | Hotels Garnis   | 1 565                        | 1 164  | - 25,6           | 6 217                      | 4 030   | - 35,2           | 286 666              | 225 639    | - 21,3           |
| 711 9                 | Sonstige Beherbergungsstätten                               | 601                          | 534    | - 11,1           | 1 792                      | 1 642   | - 8,4            | 71 373               | 83 834     | + 17,5           |
| 711                   | Beherbergungsgewerbe  | 6 556                        | 5 864  | - 10,6           | 43 141                     | 41 295  | - 4,3            | 2 286 880            | 2 732 155  | + 19,5           |
| 713 11                | Speisewirtschaften  | 9 353                        | 10 811 | + 15,6           | 39 888                     | 45 169  | + 13,2           | 2 095 425            | 2 873 248  | + 37,1           |
| 713 15                | Imbißhallen   | 615                          | 799    | + 29,9           | 1 932                      | 2 244   | + 16,2           | 112 077              | 158 274    | + 41,2           |
| 713 91                | Schankwirtschaften  | 6 192                        | 5 373  | - 13,2           | 14 069                     | 11 529  | - 18,0           | 571 119              | 564 962    | - 1,1            |
| 713 93                | Bars, Tanzlokale u.ä.                                       | 860                          | 790    | - 8,1            | 4 969                      | 4 437   | - 10,7           | 232 999              | 315 332    | + 35,3           |
| 713 95                | Cafés   | 840                          | 735    | - 12,5           | 4 133                      | 3 850   | - 6,8            | 188 763              | 210 640    | + 11,6           |
| 713 96                | Eisdielen   | 386                          | 372    | - 3,6            | 1 445                      | 1 481   | + 2,5            | 59 195               | 71 419     | + 20,7           |
| 713 97                | Trinkhallen   | 75                           | 51     | - 32,0           | 188                        | 106     | - 43,6           | 10 693               | 6 491      | - 39,3           |
| 713                   | Gaststättengewerbe  | 18 321                       | 18 931 | + 3,3            | 66 624                     | 68 816  | + 3,3            | 3 270 272            | 4 200 366  | + 28,4           |
| 715                   | Kantinen  | 692                          | 493    | - 28,8           | 2 643                      | 2 900   | + 9,7            | 180 531              | 238 722    | + 32,2           |
| 71                    | Insgesamt   | 25 569                       | 25 288 | - 1,1            | 112 408                    | 113 011 | + 0,5            | 5 737 684            | 7 171 243  | + 25,0           |

1) Arbeitsstätten mit wirtschaftlichem Schwerpunkt im Handel oder Gastgewerbe von Unternehmen mit wirtschaftlichem Schwerpunkt im Handel oder Gastgewerbe. - 2) Voll- und Teilzeitbeschäftigte. - 3) Im Großhandel und in der Handelsvermittlung ohne, im Einzelhandel und Gastgewerbe einschließlich Mehrwertsteuer.

**5. Arbeitsstätten, Beschäftigte und Umsatz im Großhandel nach Kreisen**  
**Ergebnisse der Handels- und Gaststättenzählungen 1979 und 1985**

| Kreis<br>Region<br>Regierungsbezirk<br>Land | Arbeitsstätten |           |             | Beschäftigte |           |             | Umsatz     |            |             |
|---|----------------|-----------|-------------|--------------|-----------|-------------|------------|------------|-------------|
|   | 31.3.1979      | 29.3.1985 | Veränderung | 31.3.1979    | 29.3.1985 | Veränderung | 1978       | 1984       | Veränderung |
|   | Anzahl         |           | %           | Anzahl       |           | %           | 1000 DM    |            | %           |
| Stadtkreis                                  |                |           |             |              |           |             |            |            |             |
| Stuttgart, Landeshauptstadt                 | 1 448          | 1 239     | - 14,4      | 20 524       | 18 170    | - 11,5      | 11 336 949 | 14 044 395 | + 23,9      |
| Landkreise                                  |                |           |             |              |           |             |            |            |             |
| Böblingen                                   | 407            | 436       | + 7,1       | 4 567        | 6 850     | + 50,0      | 1 771 459  | 2 675 089  | + 51,0      |
| Esslingen                                   | 579            | 636       | + 9,8       | 5 319        | 7 759     | + 45,9      | 2 510 633  | 4 473 600  | + 78,2      |
| Göppingen                                   | 263            | 267       | + 1,5       | 3 132        | 3 621     | + 15,6      | 1 325 788  | 2 127 033  | + 60,4      |
| Ludwigsburg                                 | 448            | 600       | + 33,9      | 6 824        | 7 946     | + 16,4      | 4 286 698  | 6 689 689  | + 56,1      |
| Rems-Murr-Kreis                             | 449            | 495       | + 10,2      | 4 003        | 5 050     | + 26,2      | 1 508 444  | 2 781 988  | + 84,4      |
| Region Mittlerer Neckar                     | 3 594          | 3 673     | + 2,2       | 44 369       | 49 396    | + 11,3      | 22 739 971 | 32 791 794 | + 44,2      |
| Stadtkreis                                  |                |           |             |              |           |             |            |            |             |
| Heilbronn                                   | 262            | 249       | - 5,0       | 5 375        | 4 689     | - 12,8      | 2 673 612  | 3 296 021  | + 23,3      |
| Landkreise                                  |                |           |             |              |           |             |            |            |             |
| Heilbronn                                   | 275            | 295       | + 7,3       | 3 258        | 3 629     | + 11,4      | 1 500 243  | 2 402 296  | + 60,1      |
| Hohenlohekreis                              | 104            | 100       | - 3,8       | 1 908        | 2 620     | + 37,3      | 423 021    | 594 576    | + 40,6      |
| Schwäbisch Hall                             | 156            | 187       | + 19,9      | 1 539        | 1 548     | + 0,6       | 833 844    | 885 536    | + 6,2       |
| Main-Tauber-Kreis                           | 169            | 151       | - 10,6      | 1 302        | 1 265     | - 2,8       | 542 845    | 610 199    | + 12,4      |
| Region Franken                              | 966            | 982       | + 1,7       | 13 382       | 13 751    | + 2,8       | 5 973 565  | 7 788 628  | + 30,4      |
| Landkreise                                  |                |           |             |              |           |             |            |            |             |
| Heidenheim                                  | 118            | 109       | - 7,6       | 1 188        | 993       | - 16,4      | 407 241    | 478 146    | + 17,4      |
| Ostalbkreis                                 | 294            | 312       | + 6,1       | 2 814        | 3 385     | + 20,3      | 1 231 495  | 1 749 942  | + 42,1      |
| Region Ostwürttemberg                       | 412            | 421       | + 2,2       | 4 002        | 4 378     | + 9,4       | 1 638 736  | 2 228 088  | + 36,0      |
| Regierungsbezirk Stuttgart                  | 4 972          | 5 076     | + 2,1       | 61 753       | 67 525    | + 9,4       | 30 352 272 | 42 808 510 | + 41,0      |
| Stadtkreise                                 |                |           |             |              |           |             |            |            |             |
| Baden-Baden                                 | 96             | 108       | + 12,5      | 1 222        | 882       | - 27,8      | 1 088 904  | 586 781    | - 46,1      |
| Karlsruhe                                   | 563            | 514       | - 8,7       | 7 983        | 8 039     | + 0,7       | 3 743 816  | 5 709 216  | + 52,5      |
| Landkreise                                  |                |           |             |              |           |             |            |            |             |
| Karlsruhe                                   | 441            | 434       | - 1,6       | 5 893        | 3 850     | - 34,7      | 1 427 976  | 1 734 577  | + 21,5      |
| Rastatt                                     | 263            | 255       | - 3,0       | 1 927        | 2 009     | + 4,3       | 535 762    | 940 867    | + 75,6      |
| Region Mittlerer Oberrhein                  | 1 363          | 1 311     | - 3,8       | 17 025       | 14 780    | - 13,2      | 6 796 458  | 8 971 441  | + 32,0      |
| Stadtkreise                                 |                |           |             |              |           |             |            |            |             |
| Heidelberg                                  | 218            | 209       | - 4,1       | 2 336        | 2 412     | + 3,3       | 605 180    | 842 138    | + 39,2      |
| Mannheim                                    | 689            | 626       | - 9,1       | 10 046       | 9 850     | - 1,9       | 6 550 185  | 8 409 174  | + 28,4      |
| Landkreise                                  |                |           |             |              |           |             |            |            |             |
| Neckar-Odenwald-Kreis                       | 211            | 208       | - 1,4       | 1 310        | 1 638     | + 25,0      | 379 679    | 708 306    | + 86,6      |
| Rhein-Neckar-Kreis                          | 585            | 586       | + 0,2       | 4 692        | 5 714     | + 21,8      | 1 891 917  | 2 769 536  | + 46,4      |
| Region Unterer Neckar                       | 1 703          | 1 629     | - 4,3       | 18 384       | 19 614    | + 6,7       | 9 426 961  | 12 729 154 | + 35,0      |
| Stadtkreis                                  |                |           |             |              |           |             |            |            |             |
| Pforzheim                                   | 467            | 458       | - 1,9       | 3 598        | 4 688     | + 30,3      | 1 214 692  | 2 892 582  | + 138,1     |
| Landkreise                                  |                |           |             |              |           |             |            |            |             |
| Calw  | 138            | 144       | + 4,4       | 747          | 1 038     | + 39,0      | 193 955    | 561 982    | + 189,8     |
| Enzkreis                                    | 306            | 273       | - 10,8      | 1 738        | 1 464     | - 15,8      | 674 608    | 889 358    | + 31,8      |
| Freudenstadt                                | 134            | 120       | - 10,4      | 907          | 910       | + 0,3       | 327 007    | 453 790    | + 38,8      |
| Region Nordschwarzwald                      | 1 045          | 995       | - 4,8       | 6 990        | 8 100     | + 15,9      | 2 410 262  | 4 797 712  | + 99,1      |
| Regierungsbezirk Karlsruhe                  | 4 111          | 3 935     | - 4,3       | 42 399       | 42 494    | + 0,2       | 18 633 681 | 26 498 307 | + 42,2      |
| Stadtkreis                                  |                |           |             |              |           |             |            |            |             |
| Freiburg im Breisgau                        | 322            | 323       | + 0,3       | 5 268        | 5 024     | - 4,6       | 1 742 611  | 2 702 060  | + 55,1      |
| Landkreise                                  |                |           |             |              |           |             |            |            |             |
| Breisgau-Hochschwarzwald                    | 286            | 262       | - 8,4       | 2 043        | 2 109     | + 3,2       | 672 794    | 936 687    | + 39,2      |
| Emmendingen                                 | 125            | 127       | + 1,6       | 787          | 858       | + 9,0       | 199 742    | 408 984    | + 104,8     |
| Ortenaukreis                                | 656            | 594       | - 9,4       | 5 483        | 6 192     | + 12,9      | 2 300 451  | 3 740 270  | + 62,6      |
| Region Südlicher Oberrhein                  | 1 389          | 1 306     | - 6,0       | 13 581       | 14 183    | + 4,4       | 4 915 598  | 7 788 001  | + 58,4      |
| Landkreise                                  |                |           |             |              |           |             |            |            |             |
| Rottweil                                    | 140            | 127       | - 9,3       | 1 303        | 1 286     | - 1,3       | 376 759    | 713 584    | + 89,4      |
| Schwarzwald-Baar-Kreis                      | 233            | 210       | - 9,9       | 1 541        | 1 562     | + 1,4       | 497 050    | 642 205    | + 29,2      |
| Tuttlingen                                  | 179            | 188       | + 5,0       | 1 473        | 1 514     | + 2,8       | 500 180    | 617 056    | + 23,4      |
| Region Schwarzwald-Baar-Heuberg             | 552            | 525       | - 4,9       | 4 317        | 4 362     | + 1,0       | 1 373 989  | 1 972 845  | + 43,6      |
| Landkreise                                  |                |           |             |              |           |             |            |            |             |
| Konstanz                                    | 379            | 363       | - 4,2       | 3 510        | 3 573     | + 1,8       | 1 076 443  | 2 164 079  | + 101,0     |
| Lörrach                                     | 239            | 214       | - 10,5      | 1 660        | 1 411     | - 15,0      | 375 039    | 769 060    | + 105,1     |
| Waldshut                                    | 230            | 192       | - 16,5      | 1 553        | 1 301     | - 16,2      | 478 552    | 589 040    | + 23,1      |
| Region Hochrhein-Bodensee                   | 848            | 769       | - 9,3       | 6 723        | 6 285     | - 6,5       | 1 930 034  | 3 522 179  | + 82,5      |
| Regierungsbezirk Freiburg                   | 2 789          | 2 600     | - 6,8       | 24 621       | 24 830    | + 0,9       | 8 219 621  | 13 283 025 | + 61,6      |
| Landkreise                                  |                |           |             |              |           |             |            |            |             |
| Reutlingen                                  | 319            | 352       | + 10,3      | 3 105        | 4 219     | + 35,9      | 995 806    | 1 602 496  | + 60,9      |
| Tübingen                                    | 140            | 140       | 0,0         | 1 139        | 1 944     | + 70,7      | 368 876    | 818 920    | + 122,0     |
| Zollernalbkreis                             | 265            | 244       | - 7,9       | 2 223        | 2 125     | - 4,4       | 771 959    | 1 355 764  | + 75,6      |
| Region Neckar-Alb                           | 724            | 736       | + 1,7       | 6 467        | 8 288     | + 28,2      | 2 136 641  | 3 777 180  | + 76,8      |
| Stadtkreis                                  |                |           |             |              |           |             |            |            |             |
| Ulm   | 212            | 239       | + 12,7      | 3 357        | 4 540     | + 35,2      | 1 308 723  | 2 203 120  | + 68,3      |
| Landkreise                                  |                |           |             |              |           |             |            |            |             |
| Alb-Donau-Kreis                             | 152            | 151       | - 0,7       | 966          | 938       | - 2,9       | 418 660    | 625 887    | + 49,5      |
| Biberach                                    | 172            | 179       | + 4,1       | 1 414        | 1 501     | + 6,2       | 612 718    | 786 219    | + 28,3      |
| Region Donau-Iller <sup>1)</sup>            | 536            | 569       | + 6,2       | 5 737        | 6 979     | + 21,7      | 2 340 101  | 3 615 226  | + 54,5      |
| Landkreise                                  |                |           |             |              |           |             |            |            |             |
| Bodenseekreis                               | 257            | 206       | - 19,8      | 1 427        | 1 655     | + 16,0      | 537 626    | 842 588    | + 56,7      |
| Ravensburg                                  | 327            | 370       | + 13,2      | 3 330        | 4 035     | + 21,2      | 1 265 857  | 1 789 861  | + 41,4      |
| Sigmaringen                                 | 147            | 160       | + 8,8       | 917          | 1 294     | + 41,1      | 435 922    | 776 304    | + 78,1      |
| Region Bodensee-Oberschwaben                | 731            | 736       | + 0,7       | 5 674        | 6 984     | + 23,1      | 2 239 405  | 3 408 753  | + 52,2      |
| Regierungsbezirk Tübingen                   | 1 991          | 2 041     | + 2,5       | 17 878       | 22 251    | + 24,5      | 6 716 147  | 10 801 159 | + 60,8      |
| Baden-Württemberg                           | 13 863         | 13 652    | - 1,5       | 146 651      | 157 100   | + 7,1       | 63 921 722 | 93 391 002 | + 46,1      |

<sup>1)</sup> Soweit Land Baden-Württemberg

**6. Arbeitsstätten, Beschäftigte und Umsatz in der Handelsvermittlung nach Kreisen \***  
**Ergebnisse der Handels- und Gaststättenzählungen 1979 und 1985**

| Kreis<br>Region<br>Regierungsbezirk<br>Land | Arbeitsstätten |           |             | Beschäftigte |           |             | Umsatz    |           |             |
|---|----------------|-----------|-------------|--------------|-----------|-------------|-----------|-----------|-------------|
|   | 31.3.1979      | 29.3.1985 | Veränderung | 31.3.1979    | 29.3.1985 | Veränderung | 1978      | 1984      | Veränderung |
|   | Anzahl         |           | %           | Anzahl       |           | %           | 1000 DM   |           | %           |
| Stadtkreis                                  |                |           |             |              |           |             |           |           |             |
| Stuttgart, Landeshauptstadt                 | 1 121          | 895       | - 20,2      | 3 543        | 2 474     | - 30,2      | 272 848   | 248 033   | - 9,1       |
| Landkreise                                  |                |           |             |              |           |             |           |           |             |
| Böblingen                                   | 407            | 424       | + 4,2       | 1 050        | 1 059     | + 0,9       | 68 265    | 108 214   | + 58,5      |
| Esslingen                                   | 689            | 664       | - 3,6       | 1 723        | 1 637     | - 5,0       | 177 733   | 154 283   | - 13,2      |
| Göppingen                                   | 248            | 225       | - 9,3       | 507          | 494       | - 2,6       | 30 116    | 44 196    | + 46,8      |
| Ludwigsburg                                 | 434            | 507       | + 16,8      | 1 014        | 1 315     | + 29,7      | 66 563    | 122 347   | + 83,8      |
| Rems-Murr-Kreis                             | 423            | 448       | + 5,9       | 879          | 949       | + 8,0       | 59 256    | 74 217    | + 25,3      |
| Region Mittlerer Neckar                     | 3 322          | 3 163     | - 4,2       | 8 716        | 7 928     | - 9,0       | 674 781   | 751 290   | + 11,3      |
| Stadtkreis                                  |                |           |             |              |           |             |           |           |             |
| Heilbronn                                   | 130            | 108       | - 16,9      | 284          | 271       | - 4,6       | 22 402    | 47 706    | + 113,0     |
| Landkreise                                  |                |           |             |              |           |             |           |           |             |
| Heilbronn                                   | 258            | 244       | - 5,4       | 536          | 553       | + 3,2       | 28 644    | 38 286    | + 33,7      |
| Hohenlohekreis                              | 50             | 63        | + 26,0      | 90           | 107       | + 18,9      | 6 166     | 6 945     | + 12,6      |
| Schwäbisch Hall                             | 97             | 95        | - 2,1       | 186          | 187       | + 0,5       | 12 445    | 11 631    | - 6,5       |
| Main-Tauber-Kreis                           | 89             | 65        | - 27,0      | 165          | 142       | - 13,9      | 9 767     | 13 271    | + 35,9      |
| Region Franken                              | 624            | 575       | - 7,8       | 1 261        | 1 260     | - 0,1       | 79 424    | 117 839   | + 48,4      |
| Landkreise                                  |                |           |             |              |           |             |           |           |             |
| Heidenheim                                  | 89             | 99        | + 11,2      | 202          | 245       | + 21,3      | 17 024    | 19 526    | + 14,7      |
| Ostalbkreis                                 | 222            | 231       | + 4,1       | 437          | 552       | + 26,3      | 29 778    | 55 660    | + 86,9      |
| Region Ostwürttemberg                       | 311            | 330       | + 6,1       | 639          | 797       | + 24,7      | 46 802    | 75 186    | + 60,7      |
| Regierungsbezirk Stuttgart                  | 4 257          | 4 068     | - 4,4       | 10 616       | 9 985     | - 5,9       | 801 007   | 944 315   | + 17,9      |
| Stadtkreise                                 |                |           |             |              |           |             |           |           |             |
| Baden-Baden                                 | 62             | 72        | + 16,1      | 176          | 183       | + 4,0       | 10 021    | 15 238    | + 52,1      |
| Karlsruhe                                   | 329            | 239       | - 27,4      | 793          | 709       | - 10,6      | 47 074    | 67 735    | + 43,9      |
| Landkreise                                  |                |           |             |              |           |             |           |           |             |
| Karlsruhe                                   | 291            | 357       | + 22,7      | 689          | 829       | + 20,3      | 60 464    | 56 296    | - 6,9       |
| Rastatt                                     | 205            | 187       | - 8,8       | 431          | 432       | + 0,2       | 26 965    | 35 116    | + 30,2      |
| Region Mittlerer Oberrhein                  | 887            | 855       | - 3,6       | 2 089        | 2 153     | + 3,1       | 144 524   | 174 385   | + 20,7      |
| Stadtkreise                                 |                |           |             |              |           |             |           |           |             |
| Heidelberg                                  | 125            | 106       | - 15,2      | 280          | 260       | - 7,1       | 15 001    | 25 259    | + 68,4      |
| Mannheim                                    | 341            | 257       | - 24,6      | 1 066        | 972       | - 8,8       | 71 030    | 103 243   | + 45,4      |
| Landkreise                                  |                |           |             |              |           |             |           |           |             |
| Neckar-Odenwald-Kreis                       | 70             | 76        | + 8,6       | 126          | 128       | + 1,6       | 7 871     | 8 320     | + 5,7       |
| Rhein-Neckar-Kreis                          | 468            | 489       | + 4,5       | 1 114        | 1 178     | + 5,8       | 76 692    | 109 322   | + 42,6      |
| Region Unterer Neckar                       | 1 004          | 928       | - 7,6       | 2 586        | 2 538     | - 1,9       | 170 594   | 246 144   | + 44,3      |
| Stadtkreis                                  |                |           |             |              |           |             |           |           |             |
| Pforzheim                                   | 138            | 121       | - 12,3      | 353          | 279       | - 21,0      | 28 146    | 23 579    | - 16,2      |
| Landkreise                                  |                |           |             |              |           |             |           |           |             |
| Calw  | 126            | 138       | + 9,5       | 263          | 287       | + 9,1       | 22 327    | 22 757    | + 1,9       |
| Enzkreis                                    | 166            | 212       | + 27,7      | 339          | 471       | + 38,9      | 22 025    | 36 376    | + 65,2      |
| Freudenstadt                                | 67             | 81        | + 20,9      | 187          | 174       | - 6,9       | 12 834    | 12 991    | + 1,2       |
| Region Nordschwarzwald                      | 497            | 552       | + 11,1      | 1 142        | 1 211     | + 6,0       | 85 332    | 95 703    | + 12,2      |
| Regierungsbezirk Karlsruhe                  | 2 388          | 2 335     | - 2,2       | 5 817        | 5 902     | + 1,5       | 400 450   | 516 232   | + 28,9      |
| Stadtkreis                                  |                |           |             |              |           |             |           |           |             |
| Freiburg im Breisgau                        | 183            | 154       | - 15,8      | 572          | 566       | - 1,0       | 48 475    | 49 240    | + 1,6       |
| Landkreise                                  |                |           |             |              |           |             |           |           |             |
| Breisgau-Hochschwarzwald                    | 206            | 200       | - 2,9       | 467          | 489       | + 4,7       | 27 432    | 36 623    | + 33,5      |
| Emmendingen                                 | 126            | 114       | - 9,5       | 274          | 264       | - 3,6       | 15 439    | 16 516    | + 7,0       |
| Ortenaukreis                                | 342            | 345       | + 0,9       | 763          | 748       | - 2,0       | 57 971    | 61 037    | + 5,3       |
| Region Südlicher Oberrhein                  | 857            | 813       | - 5,1       | 2 076        | 2 067     | - 0,4       | 149 317   | 163 416   | + 9,4       |
| Landkreise                                  |                |           |             |              |           |             |           |           |             |
| Rottweil                                    | 89             | 88        | - 1,1       | 195          | 236       | + 21,0      | 10 608    | 22 450    | + 111,6     |
| Schwarzwald-Baar-Kreis                      | 140            | 148       | + 5,7       | 375          | 354       | - 5,6       | 27 568    | 31 948    | + 15,9      |
| Tuttlingen                                  | 104            | 105       | + 1,0       | 284          | 222       | - 21,8      | 29 404    | 18 566    | - 36,9      |
| Region Schwarzwald-Baar-Heuberg             | 333            | 341       | + 2,4       | 854          | 812       | - 4,9       | 67 580    | 72 964    | + 8,0       |
| Landkreise                                  |                |           |             |              |           |             |           |           |             |
| Konstanz                                    | 175            | 158       | - 9,7       | 363          | 315       | - 13,2      | 24 736    | 24 279    | - 1,8       |
| Lörrach                                     | 141            | 111       | - 21,3      | 355          | 293       | - 17,5      | 19 176    | 22 230    | + 15,9      |
| Waldshut                                    | 63             | 72        | + 14,3      | 203          | 162       | - 20,2      | 24 234    | 12 558    | - 48,2      |
| Region Hochrhein-Bodensee                   | 379            | 341       | - 10,0      | 921          | 770       | - 16,4      | 68 146    | 59 067    | - 13,3      |
| Regierungsbezirk Freiburg                   | 1 569          | 1 495     | - 4,7       | 3 851        | 3 649     | - 5,2       | 285 043   | 295 447   | + 3,7       |
| Landkreise                                  |                |           |             |              |           |             |           |           |             |
| Reutlingen                                  | 294            | 304       | + 3,4       | 624          | 696       | + 11,5      | 48 037    | 60 988    | + 13,0      |
| Tübingen                                    | 140            | 154       | + 10,0      | 312          | 356       | + 14,1      | 19 357    | 29 252    | + 51,1      |
| Zollernalbkreis                             | 215            | 205       | - 4,6       | 465          | 443       | - 4,7       | 44 134    | 38 656    | - 12,4      |
| Region Neckar-Alb                           | 649            | 663       | + 2,2       | 1 401        | 1 495     | + 6,7       | 111 528   | 128 896   | + 15,6      |
| Stadtkreis                                  |                |           |             |              |           |             |           |           |             |
| Ulm   | 107            | 101       | - 5,6       | 258          | 241       | - 6,6       | 16 369    | 18 385    | + 12,3      |
| Landkreise                                  |                |           |             |              |           |             |           |           |             |
| Alb-Donau-Kreis                             | 131            | 131       | 0,0         | 264          | 321       | + 21,6      | 17 758    | 27 285    | + 53,7      |
| Biberach                                    | 130            | 128       | - 1,5       | 249          | 335       | + 34,5      | 18 291    | 62 486    | + 241,6     |
| Region Donau-Iller <sup>2)</sup>            | 368            | 360       | - 2,2       | 771          | 897       | + 16,3      | 52 418    | 108 156   | + 106,3     |
| Landkreise                                  |                |           |             |              |           |             |           |           |             |
| Bodenseekreis                               | 159            | 156       | - 1,9       | 291          | 312       | + 7,2       | 16 980    | 25 611    | + 50,8      |
| Ravensburg                                  | 194            | 208       | + 7,2       | 396          | 393       | - 0,8       | 32 309    | 35 284    | + 9,2       |
| Sigmaringen                                 | 86             | 98        | + 14,0      | 168          | 205       | + 22,0      | 12 153    | 14 239    | + 17,2      |
| Region Bodensee-Oberschwaben                | 439            | 462       | + 5,2       | 855          | 910       | + 6,4       | 61 442    | 75 134    | + 22,3      |
| Regierungsbezirk Tübingen                   | 1 456          | 1 485     | + 2,0       | 3 027        | 3 302     | + 9,1       | 225 387   | 312 186   | + 38,5      |
| Baden-Württemberg                           | 9 670          | 9 383     | - 3,0       | 23 311       | 22 838    | - 2,0       | 1 711 887 | 2 068 176 | + 20,8      |

\*) Einschließlich Agenturtankstellen. - 1) Soweit Land Baden-Württemberg.

**7. Arbeitsstätten, Beschäftigte und Umsatz im Einzelhandel nach Kreisen**  
**Ergebnisse der Handels- und Gaststättenzählungen 1979 und 1985**

| Kreis<br>Region<br>Regierungsbezirk<br>Land | Arbeitsstätten |           |             | Beschäftigte |           |             | Umsatz     |            |             |
|---|----------------|-----------|-------------|--------------|-----------|-------------|------------|------------|-------------|
|   | 31.3.1979      | 29.3.1985 | Veränderung | 31.3.1979    | 29.3.1985 | Veränderung | 1978       | 1984       | Veränderung |
|   | Anzahl         |           | %           | Anzahl       |           | %           | 1000 DM    |            | %           |
| Stadtkreis                                  |                |           |             |              |           |             |            |            |             |
| Stuttgart, Landeshauptstadt                 | 3 648          | 3 452     | - 5,4       | 29 758       | 27 084    | - 9,0       | 5 076 861  | 6 015 454  | + 18,5      |
| Landkreise                                  |                |           |             |              |           |             |            |            |             |
| Böblingen                                   | 1 480          | 1 614     | + 9,1       | 7 696        | 10 843    | + 40,9      | 1 354 949  | 2 343 623  | + 73,0      |
| Esslingen                                   | 2 258          | 2 351     | + 4,1       | 12 541       | 13 437    | + 7,1       | 2 095 122  | 2 945 757  | + 40,6      |
| Göppingen                                   | 1 299          | 1 333     | + 2,6       | 6 333        | 7 207     | + 13,8      | 1 028 243  | 1 471 732  | + 43,1      |
| Ludwigsburg                                 | 1 898          | 2 113     | + 11,3      | 10 516       | 12 681    | + 20,6      | 1 786 299  | 2 695 861  | + 50,9      |
| Rems-Murr-Kreis                             | 1 724          | 1 889     | + 9,6       | 9 782        | 10 850    | + 10,9      | 1 735 020  | 2 460 529  | + 41,8      |
| Region Mittlerer Neckar                     | 12 307         | 12 752    | + 3,6       | 76 626       | 82 102    | + 7,2       | 13 076 494 | 17 932 956 | + 37,1      |
| Stadtkreis                                  |                |           |             |              |           |             |            |            |             |
| Heilbronn                                   | 716            | 692       | - 3,3       | 6 725        | 6 105     | - 9,2       | 1 219 269  | 1 369 961  | + 12,4      |
| Landkreise                                  |                |           |             |              |           |             |            |            |             |
| Heilbronn                                   | 1 085          | 1 083     | - 0,2       | 4 156        | 5 373     | + 29,3      | 733 001    | 1 218 957  | + 66,3      |
| Hohenlohekreis                              | 435            | 423       | - 2,8       | 2 148        | 2 166     | + 0,8       | 340 025    | 443 813    | + 30,5      |
| Schwäbisch Hall                             | 866            | 875       | + 1,0       | 3 971        | 4 334     | + 9,1       | 677 732    | 1 004 780  | + 48,3      |
| Main-Tauber-Kreis                           | 770            | 748       | - 2,9       | 3 373        | 3 235     | - 4,1       | 490 540    | 634 573    | + 29,4      |
| Region Franken                              | 3 872          | 3 821     | - 1,3       | 20 373       | 21 213    | + 4,1       | 3 460 567  | 4 672 084  | + 35,0      |
| Landkreise                                  |                |           |             |              |           |             |            |            |             |
| Heidenheim                                  | 687            | 667       | - 2,9       | 3 731        | 4 026     | + 7,9       | 550 308    | 816 580    | + 48,4      |
| Ostalbkreis                                 | 1 522          | 1 567     | + 3,0       | 7 688        | 8 408     | + 9,4       | 1 188 933  | 1 739 548  | + 46,3      |
| Region Ostwürttemberg                       | 2 209          | 2 234     | + 1,1       | 11 419       | 12 434    | + 8,9       | 1 739 241  | 2 556 128  | + 47,0      |
| Regierungsbezirk Stuttgart                  | 18 388         | 18 807    | + 2,3       | 108 418      | 115 749   | + 6,8       | 18 276 302 | 25 161 169 | + 37,7      |
| Stadtkreise                                 |                |           |             |              |           |             |            |            |             |
| Baden-Baden                                 | 488            | 450       | - 7,8       | 2 311        | 2 313     | + 0,1       | 365 203    | 426 193    | + 16,7      |
| Karlsruhe                                   | 1 629          | 1 530     | - 6,1       | 12 990       | 14 607    | + 12,5      | 2 324 636  | 3 518 043  | + 51,3      |
| Landkreise                                  |                |           |             |              |           |             |            |            |             |
| Karlsruhe                                   | 1 999          | 1 971     | - 1,4       | 8 676        | 9 743     | + 12,3      | 1 343 573  | 2 150 748  | + 60,1      |
| Rastatt                                     | 1 177          | 1 147     | - 2,5       | 5 391        | 5 681     | + 5,4       | 882 501    | 1 109 317  | + 25,7      |
| Region Mittlerer Neckar                     | 5 293          | 5 098     | - 3,7       | 29 368       | 32 344    | + 10,1      | 4 915 913  | 7 204 301  | + 46,6      |
| Stadtkreise                                 |                |           |             |              |           |             |            |            |             |
| Heidelberg                                  | 1 008          | 989       | - 1,9       | 7 054        | 7 167     | + 1,6       | 1 122 071  | 1 528 906  | + 36,3      |
| Mannheim                                    | 1 829          | 1 817     | - 0,7       | 13 884       | 13 714    | - 1,2       | 2 562 083  | 2 904 368  | + 13,4      |
| Landkreise                                  |                |           |             |              |           |             |            |            |             |
| Neckar-Odenwald-Kreis                       | 778            | 697       | - 10,4      | 3 328        | 3 327     | - 0,0       | 557 199    | 760 548    | + 36,5      |
| Rhein-Neckar-Kreis                          | 2 560          | 2 677     | + 4,6       | 11 708       | 12 586    | + 7,5       | 1 855 596  | 2 632 554  | + 41,9      |
| Region Unterer Neckar                       | 6 175          | 6 180     | + 0,1       | 35 974       | 36 794    | + 2,3       | 6 096 949  | 7 826 376  | + 28,4      |
| Stadtkreis                                  |                |           |             |              |           |             |            |            |             |
| Pforzheim                                   | 728            | 769       | + 5,6       | 8 893        | 7 893     | - 11,2      | 2 034 184  | 2 646 899  | + 30,1      |
| Landkreise                                  |                |           |             |              |           |             |            |            |             |
| Calw  | 781            | 837       | + 7,2       | 3 114        | 3 635     | + 16,7      | 466 195    | 745 053    | + 59,8      |
| Enzkreis                                    | 836            | 816       | - 2,4       | 2 953        | 3 325     | + 12,6      | 414 307    | 684 309    | + 65,2      |
| Freudenstadt                                | 727            | 770       | + 5,9       | 2 907        | 3 305     | + 13,7      | 428 010    | 767 405    | + 79,3      |
| Region Nordschwarzwald                      | 3 072          | 3 192     | + 3,9       | 17 867       | 18 158    | + 1,6       | 3 342 696  | 4 843 666  | + 44,9      |
| Regierungsbezirk Karlsruhe                  | 14 540         | 14 470    | - 0,5       | 83 209       | 87 296    | + 4,9       | 14 355 558 | 19 874 343 | + 38,4      |
| Stadtkreis                                  |                |           |             |              |           |             |            |            |             |
| Freiburg im Breisgau                        | 1 161          | 1 101     | - 5,2       | 10 844       | 9 237     | - 14,8      | 1 857 728  | 1 993 644  | + 7,3       |
| Landkreise                                  |                |           |             |              |           |             |            |            |             |
| Breisgau-Hochschwarzwald                    | 1 070          | 1 098     | + 2,6       | 4 521        | 4 676     | + 3,4       | 825 826    | 921 950    | + 11,6      |
| Emmendingen                                 | 778            | 711       | - 8,6       | 3 441        | 3 386     | - 1,6       | 539 499    | 675 378    | + 25,2      |
| Ortenaukreis                                | 2 347          | 2 119     | - 9,7       | 12 350       | 11 172    | - 9,5       | 1 849 209  | 2 339 921  | + 26,5      |
| Region Südlicher Oberrhein                  | 5 356          | 5 029     | - 6,1       | 31 156       | 28 471    | - 8,6       | 5 072 262  | 5 930 893  | + 16,9      |
| Landkreise                                  |                |           |             |              |           |             |            |            |             |
| Rottweil                                    | 839            | 805       | - 4,0       | 3 627        | 3 878     | + 6,9       | 551 815    | 846 770    | + 53,5      |
| Schwarzwald-Baar-Kreis                      | 1 201          | 1 200     | - 0,1       | 6 297        | 6 028     | - 4,3       | 929 644    | 1 264 724  | + 36,0      |
| Tuttlingen                                  | 662            | 627       | - 5,3       | 3 033        | 2 864     | - 5,6       | 492 965    | 688 951    | + 39,8      |
| Region Schwarzwald-Baar-Heuberg             | 2 702          | 2 632     | - 2,6       | 12 957       | 12 770    | - 1,4       | 1 974 424  | 2 800 445  | + 41,8      |
| Landkreise                                  |                |           |             |              |           |             |            |            |             |
| Konstanz                                    | 1 409          | 1 413     | + 0,3       | 8 773        | 8 500     | - 3,1       | 1 389 614  | 1 883 275  | + 35,5      |
| Lörrach                                     | 1 078          | 1 049     | - 2,7       | 8 153        | 7 395     | - 9,3       | 1 387 719  | 1 793 408  | + 29,2      |
| Waldshut                                    | 856            | 812       | - 5,1       | 4 595        | 4 441     | - 3,3       | 732 663    | 881 541    | + 20,3      |
| Region Hochrhein-Bodensee                   | 3 343          | 3 274     | - 2,1       | 21 521       | 20 336    | - 5,5       | 3 509 996  | 4 558 224  | + 29,9      |
| Regierungsbezirk Freiburg                   | 11 401         | 10 935    | - 4,1       | 65 634       | 61 577    | - 6,2       | 10 556 682 | 13 289 563 | + 25,9      |
| Landkreise                                  |                |           |             |              |           |             |            |            |             |
| Reutlingen                                  | 1 303          | 1 263     | - 3,1       | 7 241        | 7 321     | + 1,1       | 1 220 147  | 1 415 963  | + 16,1      |
| Tübingen                                    | 759            | 761       | + 0,3       | 4 045        | 4 368     | + 8,0       | 609 972    | 813 450    | + 33,4      |
| Zollernalbkreis                             | 1 192          | 1 090     | - 8,6       | 4 984        | 5 098     | + 2,3       | 859 105    | 1 085 157  | + 26,3      |
| Region Neckar-Alb                           | 3 254          | 3 114     | - 4,3       | 16 270       | 16 787    | + 3,2       | 2 689 224  | 3 314 570  | + 23,3      |
| Stadtkreis                                  |                |           |             |              |           |             |            |            |             |
| Ulm   | 680            | 643       | - 5,4       | 7 540        | 6 620     | - 12,2      | 1 152 165  | 1 295 212  | + 12,4      |
| Landkreise                                  |                |           |             |              |           |             |            |            |             |
| Alb-Donau-Kreis                             | 783            | 797       | + 1,8       | 3 428        | 3 391     | - 1,1       | 512 994    | 680 194    | + 32,6      |
| Biberach                                    | 851            | 880       | + 3,4       | 3 556        | 3 931     | + 10,6      | 601 764    | 732 364    | + 21,7      |
| Region Donau-Iller <sup>1)</sup>            | 2 314          | 2 320     | + 0,3       | 14 524       | 13 942    | - 4,0       | 2 266 923  | 2 707 770  | + 19,5      |
| Landkreise                                  |                |           |             |              |           |             |            |            |             |
| Bodenseekreis                               | 1 079          | 1 154     | + 7,0       | 5 433        | 5 797     | + 6,7       | 784 343    | 1 189 393  | + 51,6      |
| Ravensburg                                  | 1 453          | 1 418     | - 2,4       | 8 039        | 7 944     | - 1,2       | 1 191 689  | 1 564 121  | + 31,3      |
| Sigmaringen                                 | 706            | 687       | - 2,7       | 2 705        | 3 142     | + 16,2      | 449 731    | 644 249    | + 43,3      |
| Region Bodensee-Oberschwaben                | 3 238          | 3 259     | + 0,7       | 16 177       | 16 883    | + 4,4       | 2 425 763  | 3 397 763  | + 40,1      |
| Regierungsbezirk Tübingen                   | 8 806          | 8 693     | - 1,3       | 46 971       | 47 612    | + 1,4       | 7 381 910  | 9 420 103  | + 27,6      |
| Baden-Württemberg                           | 53 135         | 52 905    | - 0,4       | 304 232      | 312 234   | + 2,6       | 50 570 454 | 67 745 178 | + 34,0      |

<sup>1)</sup> Soweit Land Baden-Württemberg.

**8. Arbeitsstätten, Beschäftigte und Umsatz im Gastgewerbe nach Kreisen**  
**Ergebnisse der Handels- und Gaststättenzählungen 1979 und 1985**

| Kreis<br>- Region<br>Regierungsbezirk<br>Land | Arbeitsstätten |           |             | Beschäftigte |           |             | Umsatz    |           |             |
|---|----------------|-----------|-------------|--------------|-----------|-------------|-----------|-----------|-------------|
|   | 31.5.1979      | 31.5.1985 | Veränderung | 31.5.1979    | 31.5.1985 | Veränderung | 1978      | 1984      | Veränderung |
|   | Anzahl         |           | %           | Anzahl       |           | %           | 1000 DM   |           | %           |
| Stadtkreis                                    |                |           |             |              |           |             |           |           |             |
| Stuttgart, Landeshauptstadt                   | 1 311          | 1 278     | - 2,5       | 8 901        | 7 517     | - 15,5      | 538 998   | 585 881   | + 8,7       |
| Landkreise                                    |                |           |             |              |           |             |           |           |             |
| Böblingen                                     | 571            | 593       | + 3,9       | 2 555        | 2 710     | + 6,1       | 136 702   | 199 322   | + 45,8      |
| Esslingen                                     | 765            | 803       | + 5,0       | 3 887        | 3 430     | - 11,8      | 231 853   | 236 422   | + 2,0       |
| Göppingen                                     | 641            | 580       | - 9,5       | 2 209        | 2 112     | - 4,4       | 112 459   | 123 036   | + 9,4       |
| Ludwigsburg                                   | 729            | 770       | + 5,6       | 3 078        | 3 065     | - 0,4       | 170 764   | 200 305   | + 17,3      |
| Rems-Murr-Kreis                               | 677            | 743       | + 9,8       | 2 645        | 3 166     | + 19,7      | 140 568   | 205 919   | + 46,5      |
| Region Mittlerer Neckar                       | 4 694          | 4 767     | + 1,6       | 23 275       | 22 000    | - 5,5       | 1 331 344 | 1 550 885 | + 16,5      |
| Stadtkreis                                    |                |           |             |              |           |             |           |           |             |
| Heilbronn                                     | 271            | 263       | - 2,9       | 1 344        | 1 374     | + 2,2       | 66 219    | 92 419    | + 39,6      |
| Landkreise                                    |                |           |             |              |           |             |           |           |             |
| Heilbronn                                     | 580            | 603       | + 4,0       | 1 986        | 2 214     | + 11,5      | 94 356    | 126 011   | + 33,6      |
| Hohenlohekreis                                | 245            | 215       | - 12,2      | 713          | 794       | + 11,4      | 32 685    | 55 359    | + 69,4      |
| Schwäbisch Hall                               | 475            | 461       | - 2,9       | 1 523        | 1 692     | + 11,1      | 68 338    | 99 246    | + 45,2      |
| Main-Tauber-Kreis                             | 404            | 397       | - 1,7       | 1 725        | 1 734     | + 0,5       | 78 976    | 94 528    | + 19,7      |
| Region Franken                                | 1 975          | 1 939     | - 1,8       | 7 291        | 7 808     | + 7,1       | 340 574   | 467 563   | + 37,3      |
| Landkreise                                    |                |           |             |              |           |             |           |           |             |
| Heidenheim                                    | 293            | 321       | + 9,6       | 1 022        | 1 064     | + 4,1       | 45 513    | 55 391    | + 21,7      |
| Ostalbkreis                                   | 700            | 723       | + 3,3       | 2 343        | 2 498     | + 6,6       | 104 708   | 142 200   | + 35,8      |
| Region Ostwürttemberg                         | 993            | 1 044     | + 5,1       | 3 365        | 3 562     | + 5,9       | 150 221   | 197 591   | + 31,5      |
| Regierungsbezirk Stuttgart                    | 7 662          | 7 750     | + 1,2       | 33 931       | 33 370    | - 1,6       | 1 822 139 | 2 216 039 | + 21,6      |
| Stadtkreise                                   |                |           |             |              |           |             |           |           |             |
| Baden-Baden                                   | 194            | 199       | + 2,6       | 2 200        | 2 077     | - 5,6       | 112 394   | 147 833   | + 31,5      |
| Karlsruhe                                     | 620            | 640       | + 3,2       | 3 166        | 3 645     | + 15,1      | 170 775   | 243 324   | + 42,5      |
| Landkreise                                    |                |           |             |              |           |             |           |           |             |
| Karlsruhe                                     | 827            | 864       | + 4,5       | 3 263        | 3 331     | + 2,1       | 154 116   | 197 090   | + 27,9      |
| Rastatt                                       | 581            | 560       | - 3,6       | 2 857        | 2 414     | - 15,5      | 122 522   | 140 055   | + 14,3      |
| Region Mittlerer Oberrhein                    | 2 222          | 2 263     | + 1,9       | 11 486       | 11 467    | - 0,2       | 559 807   | 728 302   | + 30,1      |
| Stadtkreise                                   |                |           |             |              |           |             |           |           |             |
| Heidelberg                                    | 397            | 388       | - 2,3       | 2 681        | 2 993     | + 11,6      | 135 437   | 198 406   | + 46,5      |
| Mannheim                                      | 698            | 692       | - 0,9       | 3 344        | 3 365     | + 0,6       | 170 670   | 211 971   | + 24,2      |
| Landkreise                                    |                |           |             |              |           |             |           |           |             |
| Neckar-Odenwald-Kreis                         | 372            | 394       | + 5,9       | 1 261        | 1 266     | + 0,4       | 55 540    | 67 543    | + 21,6      |
| Rhein-Neckar-Kreis                            | 1 011          | 1 115     | + 10,3      | 4 140        | 4 282     | + 3,4       | 195 139   | 264 871   | + 35,7      |
| Region Unterer Neckar                         | 2 478          | 2 589     | + 4,5       | 11 426       | 11 906    | + 4,2       | 556 786   | 742 791   | + 33,4      |
| Stadtkreis                                    |                |           |             |              |           |             |           |           |             |
| Pforzheim                                     | 219            | 228       | + 4,1       | 1 143        | 1 102     | - 3,6       | 61 341    | 72 240    | + 17,8      |
| Landkreise                                    |                |           |             |              |           |             |           |           |             |
| Calw  | 707            | 704       | - 0,4       | 3 194        | 3 040     | - 4,8       | 171 290   | 183 486   | + 7,1       |
| Enzkreis                                      | 340            | 342       | + 0,6       | 1 172        | 1 265     | + 7,9       | 59 524    | 80 052    | + 34,5      |
| Freudenstadt                                  | 724            | 680       | - 6,1       | 3 967        | 3 652     | - 7,9       | 213 218   | 256 646   | + 20,4      |
| Region Nordschwarzwald                        | 1 990          | 1 954     | - 1,8       | 9 476        | 9 059     | - 4,4       | 505 373   | 592 424   | + 17,2      |
| Regierungsbezirk Karlsruhe                    | 6 690          | 6 806     | + 1,7       | 32 388       | 32 432    | + 0,1       | 1 621 966 | 2 063 519 | + 27,2      |
| Stadtkreis                                    |                |           |             |              |           |             |           |           |             |
| Freiburg im Breisgau                          | 401            | 386       | - 0,3       | 2 657        | 2 649     | - 0,3       | 132 771   | 180 108   | + 35,7      |
| Landkreise                                    |                |           |             |              |           |             |           |           |             |
| Breisgau - Hochschwarzwald                    | 1 223          | 1 120     | - 8,4       | 6 007        | 6 174     | + 2,8       | 311 976   | 401 291   | + 28,6      |
| Emmendingen                                   | 376            | 392       | + 4,3       | 1 436        | 1 631     | + 13,6      | 86 298    | 96 891    | + 12,3      |
| Ortenaukreis                                  | 1 299          | 1 262     | - 2,8       | 5 230        | 5 487     | + 4,9       | 290 275   | 340 214   | + 17,2      |
| Region Südlicher Oberrhein                    | 3 299          | 3 160     | - 4,2       | 15 330       | 15 941    | + 4,0       | 821 320   | 1 018 504 | + 24,0      |
| Landkreise                                    |                |           |             |              |           |             |           |           |             |
| Rottweil                                      | 483            | 398       | - 17,6      | 1 528        | 1 522     | - 0,4       | 72 576    | 85 021    | + 17,2      |
| Schwarzwald-Baar-Kreis                        | 639            | 664       | + 3,9       | 2 768        | 2 824     | + 2,0       | 141 820   | 179 997   | + 26,9      |
| Tuttlingen                                    | 351            | 324       | - 7,7       | 1 165        | 1 005     | - 13,7      | 52 167    | 58 290    | + 11,7      |
| Region Schwarzwald-Baar-Heuberg               | 1 473          | 1 386     | - 5,9       | 5 461        | 5 351     | - 2,0       | 266 563   | 323 308   | + 21,3      |
| Landkreise                                    |                |           |             |              |           |             |           |           |             |
| Konstanz                                      | 703            | 712       | + 1,3       | 3 095        | 3 752     | + 21,2      | 160 061   | 228 814   | + 43,0      |
| Lörrach                                       | 708            | 657       | - 7,2       | 2 918        | 3 060     | + 4,9       | 140 393   | 182 000   | + 29,6      |
| Waldshut                                      | 722            | 623       | - 13,7      | 2 840        | 2 536     | - 10,7      | 140 038   | 153 397   | + 9,5       |
| Region Hochrhein-Bodensee                     | 2 133          | 1 992     | - 6,6       | 8 853        | 9 348     | + 5,6       | 440 492   | 564 211   | + 28,1      |
| Regierungsbezirk Freiburg                     | 6 905          | 6 538     | - 5,3       | 29 644       | 30 640    | + 3,4       | 1 528 375 | 1 906 022 | + 24,7      |
| Landkreise                                    |                |           |             |              |           |             |           |           |             |
| Reutlingen                                    | 594            | 562       | - 5,4       | 2 182        | 2 305     | + 5,6       | 109 323   | 143 678   | + 31,4      |
| Tübingen                                      | 352            | 370       | + 5,1       | 1 289        | 1 533     | + 18,9      | 60 169    | 92 278    | + 53,4      |
| Zollernalbkreis                               | 510            | 474       | - 7,1       | 1 608        | 1 501     | - 6,6       | 75 262    | 87 297    | + 16,0      |
| Region Neckar-Alb                             | 1 456          | 1 406     | - 3,4       | 5 079        | 5 339     | + 5,1       | 244 754   | 323 253   | + 32,1      |
| Stadtkreis                                    |                |           |             |              |           |             |           |           |             |
| Ulm   | 240            | 234       | - 2,5       | 1 568        | 1 381     | - 11,9      | 83 503    | 91 864    | + 10,0      |
| Landkreise                                    |                |           |             |              |           |             |           |           |             |
| Alb-Donau-Kreis                               | 421            | 397       | - 5,7       | 1 219        | 1 353     | + 11,0      | 52 904    | 67 844    | + 28,2      |
| Biberach                                      | 499            | 431       | - 13,6      | 1 450        | 1 364     | - 5,9       | 56 915    | 66 338    | + 16,6      |
| Region Donau-Iller 1)                         | 1 160          | 1 062     | - 8,4       | 4 237        | 4 098     | - 3,3       | 193 322   | 226 046   | + 16,9      |
| Landkreise                                    |                |           |             |              |           |             |           |           |             |
| Bodenseekreis                                 | 592            | 629       | + 6,3       | 3 309        | 3 225     | - 2,5       | 150 865   | 211 097   | + 39,9      |
| Ravensburg                                    | 729            | 712       | - 2,3       | 2 583        | 2 587     | + 0,2       | 120 398   | 150 551   | + 25,0      |
| Sigmaringen                                   | 375            | 385       | + 2,7       | 1 237        | 1 320     | + 6,7       | 55 866    | 74 716    | + 33,7      |
| Region Bodensee-Oberschwaben                  | 1 696          | 1 726     | + 1,8       | 7 129        | 7 132     | 0,0         | 327 129   | 436 364   | + 33,4      |
| Regierungsbezirk Tübingen                     | 4 312          | 4 194     | - 2,7       | 16 445       | 16 569    | + 0,8       | 765 205   | 985 663   | + 28,8      |
| Baden-Württemberg                             | 25 569         | 25 288    | - 1,1       | 112 408      | 113 011   | + 0,5       | 5 737 684 | 7 171 243 | + 25,0      |

1) Soweit Land Baden-Württemberg.

**Großhandel**

1. UNTERNEHMEN, ARBEITSSTÄTTEN, BESCHÄFTIGTE, UMSATZ UND GESAMTWERT DER GEGEN  
PROVISION VERMITTELTEN WAREN  
NACH WIRTSCHAFTSZWEIGEN UND UMSATZGRÖSSENKLASSEN

| NUMMER<br>DER<br>SYSTEM-<br>MATIK | WIRTSCHAFTSZWEIG<br>-<br>UMSATZ<br>VON ... BIS UNTER ... DM | UNTER-<br>NEHMEN | ARBEITS-<br>STÄTTEN | BESCHÄFT-<br>IGTE | UMSATZ 1984 |                  |                             |  |                               |                                    | GESAMTWERT<br>DER GEGEN<br>PROVISION<br>VERMITTEL-<br>TEN WAREN<br>1984 |  |
|-----------------------------------|---|------------------|---------------------|-------------------|-------------|------------------|-----------------------------|--|-------------------------------|------------------------------------|---|--|
|                                   |   |                  |                     |                   | INSGESAMT   | DARVON AUS       |                             |  |                               |                                    |   |  |
|                                   |   |                  |                     |                   |             | GROSS-<br>HANDEL | EIN-<br>ZEL-<br>HAN-<br>DEL | HAN-<br>DELS-<br>VER-<br>MITT-<br>LUNG | HER-<br>STEL-<br>LUNG<br>U.Ä. | SON-<br>STIGEN<br>TÄTIG-<br>KEITEN |   |  |
|                                   |   |                  |                     |                   |             |                  |                             |  |                               |                                    |   |  |
| AM 29.03.1985                     |   |                  |                     |                   |             |                  |                             |  |                               |                                    |   |  |
| GROSSHANDEL MIT ...               |   |                  |                     |                   | ANZAHL      | 1 000 DM         | %                           |  |                               |                                    | 1 000 DM  |  |
| 401                               | GETREIDE, FUTTER- U.<br>DUENGENMITTELN, TIEREN              |                  |                     |                   |             |                  |                             |  |                               |                                    |   |  |
|                                   | UNTER 1 MILL.   | 464              | 490                 | 1 018             | 194 409     | 95,4             | 4,3                         | 0,1                                    | 0,1                           | 0,1                                | 2 873   |  |
|                                   | 1 MILL. - 10 MILL.  | 437              | 476                 | 2 047             | 1 367 786   | 96,0             | 3,5                         | 0,2                                    | 0,1                           | 0,1                                | 70 531  |  |
|                                   | 10 MILL. UND MEHR   | 75               | 375                 | 5 364             | 4 070 910   | 86,7             | 12,1                        | 0,1                                    | 1,1                           | 0                                  | 24 518  |  |
|                                   | NEUGRUENDUNGEN  | 21               | 21                  | 34                | 10 000      | 97,5             | 2,5                         | 0                                      | 0                             | 0                                  | -   |  |
|                                   | ZUSAMMEN  | 997              | 1 362               | 8 463             | 5 643 106   | 89,3             | 9,8                         | 0,1                                    | 0,8                           | 0                                  | 97 922  |  |
| 402                               | TEXTIL. ROHSTOFFEN U.<br>HALBWAREN, HAEBUTEN USW            |                  |                     |                   |             |                  |                             |  |                               |                                    |   |  |
|                                   | UNTER 1 MILL.   | 36               | .                   | .                 | .           | .                | .                           | .                                      | .                             | .                                  | .   |  |
|                                   | 1 MILL. - 10 MILL.  | 57               | 61                  | 442               | 241 075     | 96,1             | 1,1                         | 1,4                                    | 1,4                           | 0                                  | 118 772   |  |
|                                   | 10 MILL. UND MEHR   | 10               | 12                  | 139               | 270 865     | 98,2             | 0                           | 1,8                                    | 0                             | 0                                  | 277 750   |  |
|                                   | NEUGRUENDUNGEN  | 2                | .                   | .                 | .           | .                | .                           | .                                      | .                             | .                                  | .   |  |
|                                   | ZUSAMMEN  | 105              | 111                 | 698               | 528 837     | 97,2             | 0,6                         | 1,6                                    | 0,6                           | 0                                  | 400 580   |  |
| 404                               | TECHN. CHEMIKALIEN,<br>ROHDROGEN, KAUSCHUK                  |                  |                     |                   |             |                  |                             |  |                               |                                    |   |  |
|                                   | UNTER 1 MILL.   | 54               | .                   | .                 | .           | .                | .                           | .                                      | .                             | .                                  | .   |  |
|                                   | 1 MILL. - 10 MILL.  | 28               | 32                  | 295               | 102 254     | 97,0             | 1,9                         | 0,7                                    | 0,4                           | 0                                  | 6 657   |  |
|                                   | 10 MILL. UND MEHR   | 17               | 39                  | 954               | 701 280     | 97,3             | 0,7                         | 0,9                                    | 0,7                           | 0,3                                | 18 330  |  |
|                                   | NEUGRUENDUNGEN  | 2                | .                   | .                 | .           | .                | .                           | .                                      | .                             | .                                  | .   |  |
|                                   | ZUSAMMEN  | 101              | 129                 | 1 403             | 824 560     | 97,3             | 0,9                         | 0,9                                    | 0,7                           | 0,2                                | 27 610  |  |
| 405                               | PEST. BRENNSTOFFEN,<br>MINERALOELERZEUGNISSEN               |                  |                     |                   |             |                  |                             |  |                               |                                    |   |  |
|                                   | UNTER 1 MILL.   | 42               | 43                  | 157               | 16 913      | 96,2             | 3,2                         | 0,2                                    | 0,3                           | 0,2                                | 496   |  |
|                                   | 1 MILL. - 10 MILL.  | 46               | 47                  | 278               | 187 396     | 81,9             | 17,1                        | 0,1                                    | 0,4                           | 0,4                                | 2 153   |  |
|                                   | 10 MILL. UND MEHR   | 113              | 202                 | 3 585             | 8 935 902   | 84,8             | 14,0                        | 0                                      | 0,7                           | 0,4                                | 15 928  |  |
|                                   | NEUGRUENDUNGEN  | 4                | 4                   | 16                | 28 406      | 88,5             | 11,5                        | 0                                      | 0                             | 0                                  | -   |  |
|                                   | ZUSAMMEN  | 205              | 296                 | 4 036             | 9 168 616   | 84,8             | 14,1                        | 0                                      | 0,7                           | 0,4                                | 18 577  |  |
| 406                               | ERZEN, STAHL,<br>NE-METALLEN USW                            |                  |                     |                   |             |                  |                             |  |                               |                                    |   |  |
|                                   | UNTER 1 MILL.   | 60               | 61                  | 159               | 26 688      | 99,0             | 0,8                         | 0,1                                    | 0,1                           | 0                                  | 590   |  |
|                                   | 1 MILL. - 10 MILL.  | 119              | 128                 | 1 196             | 477 563     | 93,9             | 5,1                         | 0,1                                    | 0,9                           | 0                                  | 26 912  |  |
|                                   | 10 MILL. UND MEHR   | 114              | 201                 | 7 273             | 8 139 850   | 98,0             | 1,1                         | 0                                      | 0,8                           | 0                                  | 21 218  |  |
|                                   | NEUGRUENDUNGEN  | 5                | 5                   | 37                | 16 633      | 96,5             | 3,5                         | 0                                      | 0                             | 0                                  | -   |  |
|                                   | ZUSAMMEN  | 298              | 395                 | 8 665             | 8 660 734   | 97,8             | 1,4                         | 0                                      | 0,8                           | 0                                  | 48 710  |  |
| 407                               | HOLZ, BAUSTOFFEN,<br>INSTALLATIONSBEDARF                    |                  |                     |                   |             |                  |                             |  |                               |                                    |   |  |
|                                   | UNTER 1 MILL.   | 322              | 333                 | 805               | 134 047     | 88,8             | 9,4                         | 0,4                                    | 0,9                           | 0,4                                | 8 760   |  |
|                                   | 1 MILL. - 10 MILL.  | 536              | 583                 | 5 296             | 1 966 456   | 83,5             | 14,4                        | 0,2                                    | 1,7                           | 0,2                                | 52 888  |  |
|                                   | 10 MILL. UND MEHR   | 143              | 352                 | 10 881            | 5 087 136   | 89,2             | 9,0                         | 0,1                                    | 1,4                           | 0,3                                | 133 625   |  |
|                                   | NEUGRUENDUNGEN  | 29               | 30                  | 108               | 36 878      | 92,2             | 5,3                         | 0                                      | 2,4                           | 0                                  | 122   |  |
|                                   | ZUSAMMEN  | 1 030            | 1 298               | 17 130            | 7 224 517   | 87,6             | 10,5                        | 0,2                                    | 1,4                           | 0,3                                | 195 395   |  |
| 408                               | ALTMATERIAL, RESTSTOFFEN                                    |                  |                     |                   |             |                  |                             |  |                               |                                    |   |  |
|                                   | UNTER 1 MILL.   | 272              | 279                 | 617               | 68 328      | 98,6             | 0,8                         | 0,1                                    | 0,1                           | 0,5                                | 4 610   |  |
|                                   | 1 MILL. - 10 MILL.  | 106              | 114                 | 1 182             | 389 834     | 98,3             | 0,6                         | 0                                      | 0,5                           | 0,5                                | 250   |  |
|                                   | 10 MILL. UND MEHR   | 26               | 32                  | 976               | 762 561     | 98,9             | 0,1                         | 0,2                                    | 0,7                           | 0,1                                | 18 000  |  |
|                                   | NEUGRUENDUNGEN  | 10               | 10                  | 25                | 2 043       | 92,0             | 6,4                         | 0                                      | 0                             | 1,6                                | -   |  |
|                                   | ZUSAMMEN  | 414              | 435                 | 2 800             | 1 222 765   | 98,7             | 0,3                         | 0,2                                    | 0,6                           | 0,3                                | 22 860  |  |
| 40                                | ROHSTOFFEN U. HALBWAREN                                     |                  |                     |                   |             |                  |                             |  |                               |                                    |   |  |
|                                   | UNTER 1 MILL.   | 1 250            | 1 298               | 3 013             | 476 905     | 94,4             | 4,9                         | 0,2                                    | 0,3                           | 0,2                                | 24 000  |  |
|                                   | 1 MILL. - 10 MILL.  | 1 329            | 1 441               | 10 736            | 4 732 364   | 90,2             | 8,4                         | 0,3                                    | 1,0                           | 0,1                                | 278 163   |  |
|                                   | 10 MILL. UND MEHR   | 498              | 1 213               | 29 172            | 27 968 504  | 90,5             | 8,2                         | 0,1                                    | 0,9                           | 0,2                                | 509 369   |  |
|                                   | NEUGRUENDUNGEN  | 73               | 74                  | 274               | 95 362      | 92,5             | 6,5                         | 0                                      | 0,9                           | 0                                  | 122   |  |
|                                   | ZUSAMMEN  | 3 150            | 4 026               | 43 195            | 33 273 135  | 90,6             | 8,2                         | 0,1                                    | 0,9                           | 0,2                                | 811 655   |  |
| 411                               | NAHRUNGSMITTELN,<br>GETRAENKEN, TABAKWAREN                  |                  |                     |                   |             |                  |                             |  |                               |                                    |   |  |
|                                   | UNTER 1 MILL.   | 734              | 754                 | 1 924             | 322 979     | 88,5             | 10,7                        | 0,3                                    | 0,2                           | 0,4                                | 10 300  |  |
|                                   | 1 MILL. - 10 MILL.  | 776              | 913                 | 5 794             | 2 494 493   | 92,6             | 6,7                         | 0,2                                    | 0,2                           | 0,3                                | 82 183  |  |
|                                   | 10 MILL. UND MEHR   | 253              | 492                 | 18 595            | 14 244 799  | 94,7             | 3,2                         | 0,2                                    | 1,5                           | 0,4                                | 495 805   |  |
|                                   | NEUGRUENDUNGEN  | 43               | 45                  | 308               | 639 310     | 99,7             | 0,3                         | 0                                      | 0                             | 0                                  | 1 186   |  |
|                                   | ZUSAMMEN  | 1 806            | 2 204               | 26 621            | 17 701 581  | 94,5             | 3,8                         | 0,2                                    | 1,2                           | 0,3                                | 589 474   |  |
| 412                               | TEXTILIEN, BEKLEIDUNG,<br>SCHUHEN, LEDERWAREN               |                  |                     |                   |             |                  |                             |  |                               |                                    |   |  |
|                                   | UNTER 1 MILL.   | 402              | 432                 | 1 058             | 147 751     | 93,4             | 4,8                         | 1,2                                    | 0,4                           | 0,2                                | 29 449  |  |
|                                   | 1 MILL. - 10 MILL.  | 320              | 370                 | 3 081             | 1 093 858   | 94,9             | 3,9                         | 0,6                                    | 0,6                           | 0                                  | 124 083   |  |
|                                   | 10 MILL. UND MEHR   | 80               | 163                 | 5 013             | 2 668 744   | 97,0             | 1,6                         | 1,1                                    | 0,3                           | 0,1                                | 993 863   |  |
|                                   | NEUGRUENDUNGEN  | 37               | 39                  | 108               | 14 769      | 96,0             | 3,9                         | 0                                      | 0,1                           | 0                                  | -   |  |
|                                   | ZUSAMMEN  | 839              | 1 004               | 9 260             | 3 925 122   | 96,2             | 2,4                         | 0,9                                    | 0,4                           | 0,1                                | 1 147 395   |  |

Noch: 1. UNTERNEHMEN, ARBEITSSTÄTTEN, BESCHÄFTIGTE, UMSATZ UND GESAMTWERT DER GEGEN  
PROVISION VERMITTELTEN WAREN  
NACH WIRTSCHAFTSZWEIGEN UND UMSATZGRÖßENKLASSEN

| NUMMER<br>DER<br>SYSTEM-<br>HATIK | WIRTSCHAFTSZWEIG<br>-<br>UMSATZ<br>VON ... BIS UNTER ... DM | UNTER-<br>NEHMEN | ARBEITS-<br>STÄTTEN | BESCHÄFT-<br>IGTE | UMSATZ 1984 |                  |                             |  |                               |                                    | GESAMTWERT<br>DER GEGEN<br>PROVISION<br>VERMITTEL-<br>TEN WAREN<br>1984 |  |  |
|-----------------------------------|---|------------------|---------------------|-------------------|-------------|------------------|-----------------------------|--|-------------------------------|------------------------------------|---|--|--|
|                                   |   |                  |                     |                   | INSGESAMT   | DAVON AUS        |                             |  |                               |                                    |   |  |  |
|                                   |   |                  |                     |                   |             | GROSS-<br>HANDEL | EIN-<br>ZEL-<br>HAN-<br>DEL | HAN-<br>DELS-<br>VER-<br>MITT-<br>LUNG | HER-<br>STEL-<br>LUNG<br>U.Ä. | SON-<br>STIGEN<br>TÄTIG-<br>KEITEN |   |  |  |
|                                   |   |                  |                     |                   |             |                  |                             |  |                               |                                    |   |  |  |
|                                   |   | AM 29.03.1985    |                     |                   |             |                  |                             |  |                               |                                    |   |  |  |
|                                   |   | ANZAHL           |                     |                   | 1 000 DM    |                  |                             | %                                      |                               |                                    | 1 000 DM  |  |  |
| 413                               | METALLWAREN, EINRICHTUNGS-<br>GEGENSTÄNDE                   |                  |                     |                   |             |                  |                             |  |                               |                                    |   |  |  |
|                                   | UNTER 1 MILL.   | 878              | 908                 | 2 273             | 317 694     | 92,5             | 5,1                         | 0,8                                    | 1,4                           | 0,2                                | 31 731  |  |  |
|                                   | 1 MILL. - 10 MILL.  | 746              | 848                 | 7 756             | 2 403 020   | 92,9             | 5,2                         | 0,5                                    | 1,2                           | 0,1                                | 233 287   |  |  |
|                                   | 10 MILL. UND MEHR   | 187              | 410                 | 16 208            | 8 619 398   | 93,9             | 4,5                         | 0,5                                    | 1,0                           | 0,1                                | 209 968   |  |  |
|                                   | NEUGRÜNDUNGEN   | 55               | 64                  | 337               | 45 314      | 94,1             | 5,6                         | 0,1                                    | 0,3                           | 0                                  | 311   |  |  |
|                                   | ZUSAMMEN  | 1 866            | 2 230               | 26 574            | 11 385 416  | 93,6             | 4,7                         | 0,5                                    | 1,1                           | 0,1                                | 475 297   |  |  |
| 414                               | FEINMECH. U. OPT.<br>ERZEUGN., SCHMUCK USW                  |                  |                     |                   |             |                  |                             |  |                               |                                    |   |  |  |
|                                   | UNTER 1 MILL.   | 389              | 399                 | 979               | 150 590     | 96,3             | 1,9                         | 0,7                                    | 1,0                           | 0                                  | 11 678  |  |  |
|                                   | 1 MILL. - 10 MILL.  | 246              | 256                 | 1 876             | 755 378     | 97,6             | 1,0                         | 0,6                                    | 0,8                           | 0                                  | 43 615  |  |  |
|                                   | 10 MILL. UND MEHR   | 42               | 56                  | 2 249             | 1 041 115   | 97,4             | 0,5                         | 1,8                                    | 0,3                           | 0                                  | 296 019   |  |  |
|                                   | NEUGRÜNDUNGEN   | 29               | 30                  | 99                | 14 530      | 95,5             | 2,2                         | 0                                      | 2,3                           | 0                                  | -   |  |  |
|                                   | ZUSAMMEN  | 706              | 741                 | 5 203             | 1 961 613   | 97,4             | 0,8                         | 1,2                                    | 0,5                           | 0                                  | 351 312   |  |  |
| 416                               | FAHRZEUGE, MASCHINEN,<br>TECHN. BEDARF                      |                  |                     |                   |             |                  |                             |  |                               |                                    |   |  |  |
|                                   | UNTER 1 MILL.   | 944              | 963                 | 2 459             | 354 504     | 91,4             | 4,2                         | 0,9                                    | 3,3                           | 0,2                                | 45 687  |  |  |
|                                   | 1 MILL. - 10 MILL.  | 963              | 1 109               | 9 278             | 3 064 191   | 90,5             | 4,9                         | 0,8                                    | 3,6                           | 0,2                                | 412 494   |  |  |
|                                   | 10 MILL. UND MEHR   | 224              | 564                 | 16 186            | 9 181 021   | 93,0             | 3,4                         | 0,6                                    | 2,7                           | 0,3                                | 862 147   |  |  |
|                                   | NEUGRÜNDUNGEN   | 77               | 81                  | 339               | 99 808      | 89,0             | 9,3                         | 0,5                                    | 1,2                           | 0                                  | 2 775   |  |  |
|                                   | ZUSAMMEN  | 2 208            | 2 717               | 28 262            | 12 699 524  | 92,3             | 3,8                         | 0,7                                    | 2,9                           | 0,3                                | 1 323 102   |  |  |
| 418                               | PHARMAZEUT., KOSMET.<br>U. Ä. ERZEUGNISSE                   |                  |                     |                   |             |                  |                             |  |                               |                                    |   |  |  |
|                                   | UNTER 1 MILL.   | 345              | 348                 | 745               | 93 531      | 95,6             | 3,0                         | 0,5                                    | 0,7                           | 0,1                                | 7 040   |  |  |
|                                   | 1 MILL. - 10 MILL.  | 186              | 208                 | 1 781             | 585 450     | 95,8             | 2,8                         | 0,2                                    | 1,1                           | 0,1                                | 19 125  |  |  |
|                                   | 10 MILL. UND MEHR   | 54               | 134                 | 10 896            | 5 728 720   | 99,2             | 0,2                         | 0,1                                    | 0,2                           | 0,3                                | 17 514  |  |  |
|                                   | NEUGRÜNDUNGEN   | 30               | 30                  | 183               | 23 450      | 97,0             | 2,8                         | 0,5                                    | 0                             | 0                                  | 5 921   |  |  |
|                                   | ZUSAMMEN  | 615              | 720                 | 13 605            | 6 431 150   | 98,8             | 0,5                         | 0,1                                    | 0,3                           | 0,3                                | 49 601  |  |  |
| 419                               | PAP., DRUCKERZEUGN.,<br>WAREN VERSCH. ART., OAS             |                  |                     |                   |             |                  |                             |  |                               |                                    |   |  |  |
|                                   | UNTER 1 MILL.   | 336              | 349                 | 894               | 111 792     | 94,5             | 4,0                         | 0,7                                    | 0,5                           | 0,3                                | 6 197   |  |  |
|                                   | 1 MILL. - 10 MILL.  | 205              | 226                 | 2 415             | 676 373     | 92,4             | 5,3                         | 0,6                                    | 1,4                           | 0,3                                | 36 158  |  |  |
|                                   | 10 MILL. UND MEHR   | 62               | 117                 | 7 517             | 3 321 339   | 96,7             | 1,4                         | 0,2                                    | 0,9                           | 0,7                                | 39 705  |  |  |
|                                   | NEUGRÜNDUNGEN   | 24               | 24                  | 109               | 12 159      | 95,7             | 4,1                         | 0                                      | 0,2                           | 0                                  | 1   |  |  |
|                                   | ZUSAMMEN  | 627              | 716                 | 10 935            | 4 121 664   | 95,9             | 2,1                         | 0,3                                    | 1,0                           | 0,6                                | 92 061  |  |  |
| 41                                | FEERTIGWAREN  |                  |                     |                   |             |                  |                             |  |                               |                                    |   |  |  |
|                                   | UNTER 1 MILL.   | 4 028            | 4 153               | 10 332            | 1 498 840   | 92,2             | 5,5                         | 0,7                                    | 1,4                           | 0,2                                | 142 082   |  |  |
|                                   | 1 MILL. - 10 MILL.  | 3 442            | 3 930               | 31 981            | 11 072 763  | 92,8             | 4,9                         | 0,5                                    | 1,5                           | 0,2                                | 950 945   |  |  |
|                                   | 10 MILL. UND MEHR   | 902              | 1 936               | 76 664            | 44 805 127  | 95,1             | 2,8                         | 0,4                                    | 1,3                           | 0,3                                | 2 915 020   |  |  |
|                                   | NEUGRÜNDUNGEN   | 295              | 313                 | 1 483             | 849 340     | 97,9             | 1,8                         | 0,1                                    | 0,2                           | 0                                  | 10 194  |  |  |
|                                   | ZUSAMMEN  | 8 667            | 10 332              | 120 460           | 58 226 070  | 94,6             | 3,3                         | 0,4                                    | 1,4                           | 0,3                                | 4 018 241   |  |  |
| 40/41                             | GROSSHANDEL   |                  |                     |                   |             |                  |                             |  |                               |                                    |   |  |  |
|                                   | UNTER 1 MILL.   | 5 278            | 5 451               | 13 345            | 1 975 745   | 92,7             | 5,4                         | 0,6                                    | 1,1                           | 0,2                                | 166 083   |  |  |
|                                   | 1 MILL. - 10 MILL.  | 4 771            | 5 371               | 42 717            | 15 805 126  | 92,1             | 5,9                         | 0,5                                    | 1,4                           | 0,2                                | 1 229 109   |  |  |
|                                   | 10 MILL. UND MEHR   | 1 400            | 3 149               | 105 836           | 72 773 631  | 93,3             | 4,9                         | 0,3                                    | 1,2                           | 0,3                                | 3 424 389   |  |  |
|                                   | NEUGRÜNDUNGEN   | 368              | 387                 | 1 757             | 944 702     | 97,3             | 2,3                         | 0,1                                    | 0,3                           | 0                                  | 10 316  |  |  |
|                                   | ZUSAMMEN  | 11 817           | 14 358              | 163 655           | 91 499 205  | 93,1             | 5,1                         | 0,3                                    | 1,2                           | 0,2                                | 4 829 896   |  |  |
| 40/41                             | GROSSHANDEL   |                  |                     |                   |             |                  |                             |  |                               |                                    |   |  |  |
|                                   | 20 000 - 50 000   | 451              | 451                 | 599               | 15 211      | 94,0             | 5,4                         | 0,3                                    | 0,2                           | 0                                  | 409   |  |  |
|                                   | 50 000 - 100 000  | 528              | 529                 | 806               | 38 358      | 94,9             | 3,5                         | 0,6                                    | 0,8                           | 0,2                                | 1 696   |  |  |
|                                   | 100 000 - 250 000   | 1 191            | 1 212               | 2 273             | 203 795     | 93,7             | 4,6                         | 0,6                                    | 0,9                           | 0,3                                | 14 760  |  |  |
|                                   | 250 000 - 500 000   | 1 453            | 1 498               | 3 658             | 527 512     | 93,2             | 5,1                         | 0,7                                    | 0,9                           | 0,1                                | 46 346  |  |  |
|                                   | 500 000 - 1 MILL.   | 1 655            | 1 761               | 6 009             | 1 190 869   | 92,3             | 5,7                         | 0,6                                    | 1,3                           | 0,2                                | 102 872   |  |  |
|                                   | 1 MILL. - 2 MILL.   | 1 820            | 1 960               | 9 329             | 2 596 337   | 91,8             | 5,8                         | 0,5                                    | 1,7                           | 0,2                                | 223 384   |  |  |
|                                   | 2 MILL. - 5 MILL.   | 1 938            | 2 168               | 16 428            | 6 138 371   | 92,1             | 6,0                         | 0,4                                    | 1,3                           | 0,3                                | 509 014   |  |  |
|                                   | 5 MILL. - 10 MILL.  | 1 013            | 1 243               | 16 460            | 7 070 419   | 92,1             | 6,0                         | 0,5                                    | 1,4                           | 0,1                                | 496 711   |  |  |
|                                   | 10 MILL. - 25 MILL.   | 842              | 1 214               | 25 519            | 13 126 421  | 92,2             | 5,7                         | 0,4                                    | 1,5                           | 0,3                                | 754 232   |  |  |
|                                   | 25 MILL. - 50 MILL.   | 294              | 714                 | 19 803            | 10 182 296  | 92,2             | 5,2                         | 0,4                                    | 2,0                           | 0,3                                | 467 371   |  |  |
|                                   | 50 MILL. - 100 MILL.  | 142              | 420                 | 16 775            | 10 054 880  | 93,4             | 4,1                         | 0,6                                    | 1,5                           | 0,4                                | 802 486   |  |  |
|                                   | 100 MILL. - 250 MILL.                                       | 78               | 303                 | 15 364            | 12 573 669  | 94,6             | 4,5                         | 0,1                                    | 0,5                           | 0,2                                | 428 947   |  |  |
|                                   | 250 MILL. - 1 MRD.  | 36               | 347                 | 18 821            | 16 276 164  | 91,6             | 6,3                         | 0,3                                    | 1,5                           | 0,4                                | 971 151   |  |  |
|                                   | 1 MRD. UND MEHR   | 8                | 151                 | 9 554             | 10 560 202  | 97,0             | 2,8                         | 0                                      | 0,1                           | 0                                  | -   |  |  |
|                                   | NEUGRÜNDUNGEN   | 368              | 387                 | 1 757             | 944 702     | 97,3             | 2,3                         | 0,1                                    | 0,3                           | 0                                  | 10 316  |  |  |
|                                   | ZUSAMMEN  | 11 817           | 14 358              | 163 655           | 91 499 205  | 93,1             | 5,1                         | 0,3                                    | 1,2                           | 0,2                                | 4 829 896   |  |  |

**2. UNTERNEHMEN, ARBEITSSTÄTTEN, BESCHÄFTIGTE, UMSATZ UND GESAMTWERT DER GEGEN  
PROVISION VERMITTELTEN WAREN  
NACH WIRTSCHAFTSZWEIGEN UND BESCHÄFTIGTENGROESSENKLASSEN**

| NUMMER<br>DER<br>SYSTEM-<br>MATIK | WIRTSCHAFTSZWEIG<br>-<br>UNTERNEHMEN MIT ...<br>BIS ... BESCHÄFTIGTEN | UNTER-<br>NEHMEN | ARBEITS-<br>STÄTTEN | BESCHÄFT-<br>TIGTE | UMSATZ 1984 |                  |                             |  |                               |                                    | GESAMTWERT<br>DER GEGEN<br>PROVISION<br>VERMITTEL-<br>TEN WAREN<br>1994 |  |
|-----------------------------------|---|------------------|---------------------|--------------------|-------------|------------------|-----------------------------|--|-------------------------------|------------------------------------|---|--|
|                                   |   |                  |                     |                    | INSGESAMT   | DAVON AUS        |                             |  |                               |                                    |   |  |
|                                   |   |                  |                     |                    |             | GROSS-<br>HANDEL | EIN-<br>ZEL-<br>HAN-<br>DEL | HAN-<br>DELS-<br>VER-<br>MITT-<br>LUNG | HER-<br>STEL-<br>LUNG<br>U.Ä. | SON-<br>STIGEN<br>TÄTIG-<br>KEITEN |   |  |
|                                   |   |                  |                     |                    |             |                  |                             |  |                               |                                    |   |  |
|                                   |   |                  | AM 29.03.1985       |                    |             |                  |                             |  |                               |                                    |   |  |
|                                   | GROSSHANDEL MIT ...   |                  | ANZAHL              |                    | 1 000 DM    |                  |                             | %                                      |                               |                                    | 1 000 DM  |  |
| 401                               | GETREIDE, FUTTER- U.<br>DUENGMITTELN, TIEREN                          |                  |                     |                    |             |                  |                             |  |                               |                                    |   |  |
|                                   | 1 - 2   | 523              | 530                 | 801                | 511 705     | 97,6             | 2,1                         | 0,3                                    | 0                             | 0                                  | 35 850  |  |
|                                   | 3 - 5   | 282              | 307                 | 1 029              | 871 562     | 97,0             | 2,8                         | 0,1                                    | 0                             | 0                                  | 22 029  |  |
|                                   | 6 - 9   | 98               | 111                 | 705                | 672 797     | 97,7             | 2,0                         | 0,1                                    | 0                             | 0,2                                | 13 916  |  |
|                                   | 10 UND MEHR   | 94               | 414                 | 5 928              | 3 587 052   | 84,6             | 14,0                        | 0,1                                    | 1,3                           | 0                                  | 26 228  |  |
|                                   | ZUSAMMEN  | 997              | 1 362               | 8 463              | 5 643 106   | 89,3             | 9,8                         | 0,1                                    | 0,8                           | 0                                  | 97 922  |  |
| 402                               | TEXTIL. ROHSTOFFEN U.<br>HALBWAREN, HAUTEN USW                        |                  |                     |                    |             |                  |                             |  |                               |                                    |   |  |
|                                   | 1 - 2   | 40               | 40                  | 68                 | 76 772      | 99,1             | 0,7                         | 0,2                                    | 0                             | 0                                  | 39 291  |  |
|                                   | 3 - 5   | 27               | 27                  | 96                 | 88 209      | 97,9             | 0,4                         | 1,7                                    | 0                             | 0                                  | 58 464  |  |
|                                   | 6 - 9   | 17               | 17                  | 133                | 123 993     | 95,7             | 1,1                         | 2,4                                    | 0,8                           | 0                                  | 119 917   |  |
|                                   | 10 UND MEHR   | 21               | 27                  | 401                | 243 863     | 97,1             | 0,4                         | 1,5                                    | 1,0                           | 0                                  | 192 908   |  |
|                                   | ZUSAMMEN  | 105              | 111                 | 698                | 528 837     | 97,2             | 0,6                         | 1,6                                    | 0,6                           | 0                                  | 400 580   |  |
| 404                               | TECHN. CHEMICALIEN,<br>ROHDROGEN, KAUTSCHUK                           |                  |                     |                    |             |                  |                             |  |                               |                                    |   |  |
|                                   | 1 - 2   | 31               | 32                  | 44                 | 29 999      | 98,6             | 0,6                         | 0,7                                    | 0,1                           | 0                                  | 1 904   |  |
|                                   | 3 - 5   | 32               | 33                  | 116                | 35 362      | 97,3             | 2,5                         | 0,1                                    | 0                             | 0                                  | 2 320   |  |
|                                   | 6 - 9   | 11               | 13                  | 79                 | 37 916      | 97,1             | 1,9                         | 1,0                                    | 0                             | 0                                  | 4 707   |  |
|                                   | 10 UND MEHR   | 27               | 51                  | 1 164              | 721 282     | 97,2             | 0,8                         | 0,9                                    | 0,7                           | 0,3                                | 18 680  |  |
|                                   | ZUSAMMEN  | 101              | 129                 | 1 403              | 824 560     | 97,3             | 0,9                         | 0,9                                    | 0,7                           | 0,2                                | 27 610  |  |
| 405                               | FEST. BRENNSTOFFEN,<br>MINERALÖLERZUGNISSEN                           |                  |                     |                    |             |                  |                             |  |                               |                                    |   |  |
|                                   | 1 - 2   | 41               | 41                  | 69                 | 303 058     | 99,3             | 0,7                         | 0                                      | 0                             | 0                                  | -   |  |
|                                   | 3 - 5   | 53               | 53                  | 208                | 599 129     | 90,4             | 9,5                         | 0                                      | 0                             | 0,1                                | 1 500   |  |
|                                   | 6 - 9   | 29               | 31                  | 220                | 718 746     | 85,6             | 14,4                        | 0                                      | 0                             | 0,1                                | 70  |  |
|                                   | 10 UND MEHR   | 82               | 171                 | 3 539              | 7 547 683   | 83,7             | 14,9                        | 0                                      | 0,9                           | 0,5                                | 17 007  |  |
|                                   | ZUSAMMEN  | 205              | 296                 | 4 036              | 9 168 616   | 84,8             | 14,1                        | 0                                      | 0,7                           | 0,4                                | 19 577  |  |
| 406                               | ERZEN, STAHL,<br>NE-METALLEN USW                                      |                  |                     |                    |             |                  |                             |  |                               |                                    |   |  |
|                                   | 1 - 2   | 61               | 61                  | 94                 | 127 720     | 99,3             | 0,5                         | 0,2                                    | 0                             | 0                                  | 8 308   |  |
|                                   | 3 - 5   | 70               | 73                  | 268                | 401 178     | 99,6             | 0,2                         | 0,1                                    | 0,1                           | 0                                  | 18 984  |  |
|                                   | 6 - 9   | 27               | 30                  | 191                | 440 513     | 99,5             | 0,3                         | 0                                      | 0,2                           | 0                                  | -   |  |
|                                   | 10 UND MEHR   | 140              | 231                 | 8 112              | 7 691 324   | 97,5             | 1,5                         | 0                                      | 0,9                           | 0                                  | 21 514  |  |
|                                   | ZUSAMMEN  | 298              | 395                 | 8 665              | 8 660 734   | 97,8             | 1,4                         | 0                                      | 0,9                           | 0                                  | 49 710  |  |
| 407                               | HOLZ, BAUSTOFFEN,<br>INSTALLATIONSBEDARF                              |                  |                     |                    |             |                  |                             |  |                               |                                    |   |  |
|                                   | 1 - 2   | 266              | 270                 | 423                | 176 343     | 92,1             | 6,7                         | 0,5                                    | 0,6                           | 0,1                                | 17 044  |  |
|                                   | 3 - 5   | 265              | 279                 | 1 040              | 458 721     | 89,7             | 8,6                         | 0,6                                    | 0,9                           | 0,2                                | 70 839  |  |
|                                   | 6 - 9   | 152              | 165                 | 1 105              | 536 512     | 87,9             | 11,6                        | 0,2                                    | 0,3                           | 0                                  | 9 983   |  |
|                                   | 10 UND MEHR   | 347              | 584                 | 14 562             | 6 052 940   | 87,3             | 10,7                        | 0,1                                    | 1,6                           | 0,3                                | 97 529  |  |
|                                   | ZUSAMMEN  | 1 030            | 1 298               | 17 130             | 7 224 517   | 87,6             | 10,5                        | 0,2                                    | 1,4                           | 0,3                                | 195 395   |  |
| 408                               | ALTMATERIAL, RESTSTOFFEN  |                  |                     |                    |             |                  |                             |  |                               |                                    |   |  |
|                                   | 1 - 2   | 209              | 211                 | 290                | 52 474      | 99,5             | 0,2                         | 0,1                                    | 0                             | 0,1                                | 4 780   |  |
|                                   | 3 - 5   | 89               | 93                  | 329                | 124 615     | 98,8             | 0,9                         | 0                                      | 0                             | 0,3                                | 90  |  |
|                                   | 6 - 9   | 31               | 34                  | 220                | 59 060      | 98,2             | 0,3                         | 0                                      | 0                             | 1,5                                | -   |  |
|                                   | 10 UND MEHR   | 85               | 97                  | 1 961              | 986 615     | 98,7             | 0,2                         | 0,2                                    | 0,7                           | 0,2                                | 18 000  |  |
|                                   | ZUSAMMEN  | 414              | 435                 | 2 800              | 1 222 765   | 98,7             | 0,3                         | 0,2                                    | 0,6                           | 0,3                                | 22 860  |  |
| 40                                | ROHSTOFFEN U. HALBWAREN   |                  |                     |                    |             |                  |                             |  |                               |                                    |   |  |
|                                   | 1 - 2   | 1 171            | 1 185               | 1 789              | 1 278 071   | 97,6             | 2,0                         | 0,2                                    | 0,1                           | 0                                  | 107 177   |  |
|                                   | 3 - 5   | 818              | 865                 | 3 086              | 2 574 776   | 94,7             | 4,8                         | 0,2                                    | 0,2                           | 0,1                                | 174 116   |  |
|                                   | 6 - 9   | 365              | 401                 | 2 653              | 2 589 528   | 92,5             | 7,0                         | 0,2                                    | 0,1                           | 0,1                                | 148 492   |  |
|                                   | 10 UND MEHR   | 796              | 1 575               | 35 667             | 26 830 759  | 89,6             | 8,9                         | 0,1                                    | 1,1                           | 0,2                                | 381 970   |  |
|                                   | ZUSAMMEN  | 3 150            | 4 026               | 43 195             | 33 273 135  | 90,6             | 8,2                         | 0,1                                    | 0,9                           | 0,2                                | 811 655   |  |
| 411                               | NAHRUNGSMITTELN,<br>GETRÄNKEN, TABAKWAREN                             |                  |                     |                    |             |                  |                             |  |                               |                                    |   |  |
|                                   | 1 - 2   | 521              | 530                 | 828                | 342 365     | 94,2             | 5,2                         | 0,3                                    | 0,1                           | 0,1                                | 21 963  |  |
|                                   | 3 - 5   | 591              | 629                 | 2 251              | 1 529 857   | 95,5             | 4,1                         | 0,2                                    | 0,1                           | 0,2                                | 49 201  |  |
|                                   | 6 - 9   | 290              | 324                 | 2 044              | 1 052 434   | 93,5             | 6,1                         | 0,2                                    | 0,1                           | 0,1                                | 20 816  |  |
|                                   | 10 UND MEHR   | 404              | 721                 | 21 498             | 14 776 925  | 94,4             | 3,5                         | 0,2                                    | 1,4                           | 0,4                                | 497 494   |  |
|                                   | ZUSAMMEN  | 1 806            | 2 204               | 26 621             | 17 701 581  | 94,5             | 3,8                         | 0,2                                    | 1,2                           | 0,3                                | 589 474   |  |
| 412                               | TEXTILIEN, BEKLEIDUNG,<br>SCHUHEN, LEDERWAREN                         |                  |                     |                    |             |                  |                             |  |                               |                                    |   |  |
|                                   | 1 - 2   | 315              | 320                 | 505                | 171 714     | 96,7             | 2,0                         | 1,1                                    | 0,1                           | 0,1                                | 40 077  |  |
|                                   | 3 - 5   | 234              | 261                 | 899                | 343 309     | 95,4             | 3,2                         | 0,9                                    | 0,4                           | 0,1                                | 43 462  |  |
|                                   | 6 - 9   | 108              | 125                 | 783                | 335 473     | 96,4             | 2,8                         | 0,4                                    | 0,2                           | 0,1                                | 30 799  |  |
|                                   | 10 UND MEHR   | 182              | 298                 | 7 073              | 3 074 626   | 96,3             | 2,2                         | 1,0                                    | 0,4                           | 0,1                                | 1 033 057   |  |
|                                   | ZUSAMMEN  | 839              | 1 004               | 9 260              | 3 925 122   | 96,2             | 2,4                         | 0,9                                    | 0,4                           | 0,1                                | 1 147 395   |  |

Noch: 2. UNTERNEHMEN, ARBEITSSTÄTTEN, BESCHÄFTIGTE, UMSATZ UND GESAMTWERT DER GEGEN  
PROVISION VERMITTELTEN WAREN  
NACH WIRTSCHAFTSZWEIGEN UND BESCHÄFTIGTENGRÖSSENKLASSEN

| NUMMER<br>DER<br>SYSTEMATIK | WIRTSCHAFTSZWEIG<br><br>-<br><br>UNTERNEHMEN MIT ...<br><br>BIS ... BESCHÄFTIGTEN<br><br><br>GROSSHANDEL MIT ... | UNTER-<br>NEHMEN | ARBEITS-<br>STÄTTEN | BESCHÄFTIG-<br>TE | UMSATZ 1984 |                  |                             |  |                                |                                    | GESAMTWERT<br>DER GEGEN-<br>PROVISION-<br>VERMITTEL-<br>TEN WAREN<br>1984 |
|-----------------------------|--|------------------|---------------------|-------------------|-------------|------------------|-----------------------------|--|--------------------------------|------------------------------------|---|
|                             |  |                  |                     |                   | INSGESAMT   | DAVON AUS        |                             |  |                                |                                    |   |
|                             |  |                  |                     |                   |             | GROSS-<br>HANDEL | EIN-<br>ZEL-<br>HAN-<br>DEL | HAN-<br>DELS-<br>VER-<br>MITT-<br>LUNG | HER-<br>STEL-<br>LUNG<br>U.ÄE. | SON-<br>STIGEN<br>TÄTIG-<br>KEITEN |   |
|                             |  |                  |                     |                   |             |                  |                             |  |                                |                                    |   |
|                             |  |                  |                     |                   |             |                  |                             |  |                                |                                    |   |
| AM 29.03.1985               |  |                  |                     |                   |             |                  |                             |  |                                |                                    |   |
| ANZAHL                      |  |                  |                     | 1 000 DM          |             | %                |                             |  | 1 000 DM                       |                                    |   |

|       |  |        |        |         |            |      |     |     |     |     |           |
|-------|--|--------|--------|---------|------------|------|-----|-----|-----|-----|-----------|
| 413   | METALLWAREN, EINRICHTUNGS-<br>GEGENSTÄNDEN     |        |        |         |            |      |     |     |     |     |           |
|       | 1 - 2  | 640    | 647    | 993     | 304 542    | 97,0 | 2,2 | 0,4 | 0,2 | 0,1 | 15 513    |
|       | 3 - 5  | 512    | 539    | 1 964   | 624 737    | 95,6 | 3,0 | 0,5 | 0,8 | 0,1 | 46 340    |
|       | 6 - 9  | 227    | 249    | 1 643   | 578 739    | 95,1 | 2,7 | 0,9 | 1,3 | 0   | 133 872   |
|       | 10 UND MEHR                                    | 487    | 795    | 21 974  | 9 877 397  | 93,3 | 5,0 | 0,5 | 1,1 | 0,1 | 279 571   |
|       | ZUSAMMEN                                       | 1 866  | 2 230  | 26 574  | 11 385 416 | 93,6 | 4,7 | 0,5 | 1,1 | 0,1 | 475 297   |
| 414   | FEINMECH. U. OPT.<br>ERZUGN., SCHMUCK USW      |        |        |         |            |      |     |     |     |     |           |
|       | 1 - 2  | 330    | 335    | 511     | 215 356    | 97,6 | 1,4 | 0,8 | 0,2 | 0   | 24 769    |
|       | 3 - 5  | 189    | 196    | 717     | 286 757    | 97,5 | 1,3 | 0,4 | 0,8 | 0   | 10 467    |
|       | 6 - 9  | 82     | 88     | 589     | 250 941    | 98,1 | 0,6 | 0,3 | 1,1 | 0   | 1 265     |
|       | 10 UND MEHR                                    | 105    | 122    | 3 386   | 1 208 560  | 97,2 | 0,7 | 1,7 | 0,4 | 0   | 314 910   |
|       | ZUSAMMEN                                       | 706    | 741    | 5 203   | 1 961 613  | 97,4 | 0,8 | 1,2 | 0,5 | 0   | 351 312   |
| 416   | FAHRZEUGEN, MASCHINEN,<br>TECHN. BEDARF        |        |        |         |            |      |     |     |     |     |           |
|       | 1 - 2  | 752    | 762    | 1 189   | 557 400    | 96,2 | 2,7 | 0,5 | 0,6 | 0   | 34 263    |
|       | 3 - 5  | 574    | 604    | 2 190   | 856 956    | 94,5 | 3,1 | 0,6 | 1,5 | 0,3 | 123 007   |
|       | 6 - 9  | 321    | 338    | 2 325   | 994 722    | 93,0 | 2,6 | 1,6 | 2,7 | 0,1 | 108 883   |
|       | 10 UND MEHR                                    | 561    | 1 013  | 22 558  | 10 290 446 | 91,8 | 4,0 | 0,6 | 3,2 | 0,3 | 1 056 949 |
|       | ZUSAMMEN                                       | 2 208  | 2 717  | 28 262  | 12 699 524 | 92,3 | 3,8 | 0,7 | 2,9 | 0,3 | 1 323 102 |
| 418   | PHARMAZEUT., KOSMET.<br>U. ÄE. ERZUGNISSEN     |        |        |         |            |      |     |     |     |     |           |
|       | 1 - 2  | 277    | 277    | 419     | 65 826     | 96,7 | 2,2 | 0,5 | 0,6 | 0   | 9 018     |
|       | 3 - 5  | 151    | 155    | 570     | 208 167    | 97,1 | 2,2 | 0,2 | 0,5 | 0   | 5 519     |
|       | 6 - 9  | 65     | 73     | 461     | 175 084    | 94,7 | 3,9 | 0,1 | 1,3 | 0,1 | 903       |
|       | 10 UND MEHR                                    | 122    | 215    | 12 155  | 5 982 072  | 99,0 | 0,3 | 0,1 | 0,3 | 0,3 | 35 152    |
|       | ZUSAMMEN                                       | 615    | 720    | 13 605  | 6 431 150  | 98,8 | 0,5 | 0,1 | 0,3 | 0,3 | 49 601    |
| 419   | PAP., DRUCKERZEUGN.,<br>WAREN VERSCH. ART, OAS |        |        |         |            |      |     |     |     |     |           |
|       | 1 - 2  | 260    | 262    | 406     | 125 275    | 97,7 | 1,7 | 0,4 | 0,1 | 0,1 | 3 019     |
|       | 3 - 5  | 142    | 144    | 538     | 191 206    | 95,1 | 2,8 | 1,1 | 0,5 | 0,3 | 26 735    |
|       | 6 - 9  | 75     | 84     | 535     | 182 795    | 96,3 | 2,5 | 0,4 | 0,7 | 0,1 | 9 329     |
|       | 10 UND MEHR                                    | 150    | 226    | 9 456   | 3 622 388  | 95,9 | 2,1 | 0,3 | 1,1 | 0,7 | 42 978    |
|       | ZUSAMMEN                                       | 627    | 716    | 10 935  | 4 121 664  | 95,9 | 2,1 | 0,3 | 1,0 | 0,6 | 92 061    |
| 41    | FERDIGWAREN                                    |        |        |         |            |      |     |     |     |     |           |
|       | 1 - 2  | 3 095  | 3 133  | 4 851   | 1 782 479  | 96,3 | 2,8 | 0,6 | 0,3 | 0,1 | 147 622   |
|       | 3 - 5  | 2 393  | 2 528  | 9 129   | 4 040 988  | 95,5 | 3,3 | 0,4 | 0,6 | 0,2 | 304 710   |
|       | 6 - 9  | 1 168  | 1 281  | 8 380   | 3 570 188  | 94,4 | 3,6 | 0,7 | 1,2 | 0,1 | 305 867   |
|       | 10 UND MEHR                                    | 2 011  | 3 390  | 98 100  | 48 832 415 | 94,5 | 3,3 | 0,4 | 1,5 | 0,3 | 3 260 021 |
|       | ZUSAMMEN                                       | 8 667  | 10 332 | 120 460 | 58 226 070 | 94,6 | 3,3 | 0,4 | 1,4 | 0,3 | 4 019 241 |
| 40/41 | GROSSHANDEL                                    |        |        |         |            |      |     |     |     |     |           |
|       | 1 - 2  | 4 266  | 4 318  | 6 640   | 3 060 550  | 96,8 | 2,5 | 0,4 | 0,2 | 0,1 | 254 799   |
|       | 3 - 5  | 3 211  | 3 393  | 12 215  | 6 615 765  | 95,2 | 3,9 | 0,4 | 0,5 | 0,1 | 478 846   |
|       | 6 - 9  | 1 533  | 1 682  | 11 033  | 6 159 716  | 93,6 | 5,0 | 0,5 | 0,8 | 0,1 | 454 360   |
|       | 10 UND MEHR                                    | 2 807  | 4 965  | 133 767 | 75 663 174 | 92,8 | 5,3 | 0,3 | 1,3 | 0,3 | 3 641 891 |
|       | ZUSAMMEN                                       | 11 817 | 14 358 | 163 655 | 91 499 205 | 93,1 | 5,1 | 0,3 | 1,2 | 0,2 | 4 829 896 |
| 40/41 | GROSSHANDEL                                    |        |        |         |            |      |     |     |     |     |           |
|       | 1 - 2  | 4 266  | 4 318  | 6 640   | 3 060 550  | 96,8 | 2,5 | 0,4 | 0,2 | 0,1 | 254 799   |
|       | 3 - 5  | 3 211  | 3 393  | 12 215  | 6 615 765  | 95,2 | 3,9 | 0,4 | 0,5 | 0,1 | 478 846   |
|       | 6 - 9  | 1 533  | 1 682  | 11 033  | 6 159 716  | 93,6 | 5,0 | 0,5 | 0,8 | 0,1 | 454 360   |
|       | 10 - 19  | 1 403  | 1 646  | 18 726  | 10 983 645 | 92,6 | 6,0 | 0,3 | 0,9 | 0,2 | 562 678   |
|       | 20 - 49  | 852    | 1 197  | 25 857  | 15 015 793 | 93,0 | 5,1 | 0,4 | 1,2 | 0,2 | 640 624   |
|       | 50 - 99  | 332    | 830    | 23 386  | 14 199 406 | 92,8 | 5,0 | 0,5 | 1,4 | 0,3 | 1 003 154 |
|       | 100 - 199                                      | 129    | 504    | 17 792  | 9 820 592  | 94,2 | 3,6 | 0,4 | 1,5 | 0,4 | 572 452   |
|       | 200 - 499                                      | 65     | 323    | 19 445  | 11 974 636 | 93,3 | 4,0 | 0,1 | 2,0 | 0,6 | 107 202   |
|       | 500 - 999                                      | 14     | 117    | 9 608   | 4 897 694  | 93,2 | 3,4 | 0,3 | 2,7 | 0,3 | 534 272   |
|       | 1 000 UND MEHR                                 | 12     | 348    | 18 953  | 9 771 408  | 90,5 | 9,0 | 0,1 | 0,3 | 0   | 221 509   |
|       | ZUSAMMEN                                       | 11 817 | 14 358 | 163 655 | 91 499 205 | 93,1 | 5,1 | 0,3 | 1,2 | 0,2 | 4 829 896 |

3. UNTERNEHMEN, ARBEITSSTÄTTEN, BESCHÄFTIGTE, UMSATZ UND GESAMTWERT DER GEGEN  
PROVISION VERMITTELTEN WAREN  
NACH WIRTSCHAFTSZWEIGEN UND ARTEN DES GROSSHANDELS

| NUMMER<br>DER<br>SYSTEMATIK | WIRTSCHAFTSZWEIG<br><br>UNTERNEHMEN NACH ARTEN | UNTER-<br>NEHMEN | ARBEITS-<br>STÄTTEN | BESCHÄFT-<br>IGTE | UMSATZ 1984 |                  |                             |  |                               |                                    | GESAMTWERT<br>DER GEGEN<br>PROVISION<br>VERMITTEL-<br>TEN WAREN<br>1984 |
|-----------------------------|--|------------------|---------------------|-------------------|-------------|------------------|-----------------------------|--|-------------------------------|------------------------------------|---|
|                             |  |                  |                     |                   | INSGESAMT   | DAVON AUS        |                             |  |                               |                                    |   |
|                             |  |                  |                     |                   |             | GROSS-<br>HANDEL | EIN-<br>ZEL-<br>HAN-<br>DEL | HAN-<br>DELS-<br>VER-<br>MITT-<br>LUNG | HER-<br>STEL-<br>LUNG<br>U.Ä. | SON-<br>STIGEN<br>TÄTIG-<br>KEITEN |   |
|                             |  |                  |                     |                   |             |                  |                             |  |                               |                                    |   |
| AM 29.03.1985               |  |                  |                     |                   |             |                  |                             |  |                               |                                    |   |
| GROSSHANDEL MIT ...         |  | ANZAHL           |                     | 1 000 DM          |             | %                |                             |  |                               |                                    | 1 000 DM  |
| 40                          | ROHSTOFFEN U. HALBWAREN                        |                  |                     |                   |             |                  |                             |  |                               |                                    |   |
|                             | BINNENGROSSHANDEL                              |                  |                     |                   |             |                  |                             |  |                               |                                    |   |
|                             | PRODUKTIONSVERBIND. H.                         | 2 788            | 3 585               | 38 942            | 27 600 396  | 90,8             | 8,1                         | 0,1                                    | 0,8                           | 0,2                                | 709 225   |
|                             | KONSUMPTIONSVERBIND. H.                        | 175              | 222                 | 2 492             | 3 744 952   | 85,1             | 12,9                        | 0                                      | 1,7                           | 0,3                                | 5 979   |
|                             | ZUSAMMEN                                       | 2 963            | 3 807               | 41 434            | 31 345 348  | 90,1             | 8,7                         | 0,1                                    | 0,9                           | 0,2                                | 715 204   |
|                             | AUSSENHANDEL                                   |                  |                     |                   |             |                  |                             |  |                               |                                    |   |
|                             | EINFUHRHANDEL                                  |                  |                     |                   |             |                  |                             |  |                               |                                    |   |
|                             | PRODUKTIONSVERBIND. H.                         | 90               | 117                 | 913               | 898 882     | 97,9             | 1,3                         | 0,3                                    | 0,5                           | 0                                  | 71 419  |
|                             | KONSUMPTIONSVERBIND. H.                        | 20               | 22                  | 205               | 67 140      | 99,3             | 0,5                         | 0,2                                    | 0                             | 0                                  | 2 452   |
|                             | ZUSAMMEN                                       | 110              | 139                 | 1 118             | 966 022     | 98,0             | 1,2                         | 0,3                                    | 0,4                           | 0                                  | 73 871  |
|                             | AUSFUHRHANDEL                                  | 65               | 68                  | 600               | 791 661     | 97,9             | 0,8                         | 0,3                                    | 1,0                           | 0,1                                | 18 980  |
|                             | GLOBALHANDEL                                   | 12               | 12                  | 43                | 170 104     | 99,3             | 0,5                         | 0,2                                    | 0                             | 0                                  | 3 700   |
|                             | AUSSENHANDEL ZUSAMMEN                          | 187              | 219                 | 1 761             | 1 927 787   | 98,1             | 1,0                         | 0,3                                    | 0,6                           | 0                                  | 96 451  |
|                             | ZUSAMMEN                                       | 3 150            | 4 026               | 43 195            | 33 273 135  | 90,6             | 8,2                         | 0,1                                    | 0,9                           | 0,2                                | 811 655   |
| 41                          | FERTIGWAREN                                    |                  |                     |                   |             |                  |                             |  |                               |                                    |   |
|                             | BINNENGROSSHANDEL                              |                  |                     |                   |             |                  |                             |  |                               |                                    |   |
|                             | PRODUKTIONSVERBIND. H.                         | 3 980            | 4 752               | 49 057            | 19 844 706  | 94,1             | 3,4                         | 0,4                                    | 1,7                           | 0,4                                | 1 391 505   |
|                             | KONSUMPTIONSVERBIND. H.                        | 3 754            | 4 484               | 60 388            | 30 418 499  | 94,4             | 3,7                         | 0,4                                    | 1,3                           | 0,3                                | 1 826 510   |
|                             | ZUSAMMEN                                       | 7 734            | 9 236               | 109 445           | 50 263 205  | 94,2             | 3,6                         | 0,4                                    | 1,4                           | 0,3                                | 3 218 015   |
|                             | AUSSENHANDEL                                   |                  |                     |                   |             |                  |                             |  |                               |                                    |   |
|                             | EINFUHRHANDEL                                  |                  |                     |                   |             |                  |                             |  |                               |                                    |   |
|                             | PRODUKTIONSVERBIND. H.                         | 275              | 328                 | 3 063             | 1 803 816   | 96,6             | 0,6                         | 0,8                                    | 1,6                           | 0,4                                | 228 361   |
|                             | KONSUMPTIONSVERBIND. H.                        | 290              | 376                 | 4 689             | 3 849 196   | 98,6             | 0,6                         | 0,2                                    | 0,6                           | 0                                  | 372 356   |
|                             | ZUSAMMEN                                       | 565              | 704                 | 7 752             | 5 653 012   | 97,9             | 0,6                         | 0,4                                    | 0,9                           | 0,2                                | 600 717   |
|                             | AUSFUHRHANDEL                                  | 316              | 337                 | 2 980             | 2 149 103   | 94,9             | 3,2                         | 1,0                                    | 0,8                           | 0                                  | 195 007   |
|                             | GLOBALHANDEL                                   | 52               | 55                  | 283               | 160 750     | 96,8             | 0,9                         | 0,9                                    | 1,3                           | 0,1                                | 4 501   |
|                             | AUSSENHANDEL ZUSAMMEN                          | 933              | 1 096               | 11 015            | 7 962 865   | 97,1             | 1,3                         | 0,6                                    | 0,9                           | 0,1                                | 800 226   |
|                             | ZUSAMMEN                                       | 8 667            | 10 332              | 120 460           | 58 226 070  | 94,6             | 3,3                         | 0,4                                    | 1,4                           | 0,3                                | 4 018 241   |
| 40/41                       | GROSSHANDEL                                    |                  |                     |                   |             |                  |                             |  |                               |                                    |   |
|                             | BINNENGROSSHANDEL                              |                  |                     |                   |             |                  |                             |  |                               |                                    |   |
|                             | PRODUKTIONSVERBIND. H.                         | 6 768            | 8 337               | 87 999            | 47 445 102  | 92,1             | 6,1                         | 0,2                                    | 1,2                           | 0,3                                | 2 100 730   |
|                             | KONSUMPTIONSVERBIND. H.                        | 3 929            | 4 706               | 62 880            | 34 163 451  | 93,3             | 4,7                         | 0,4                                    | 1,3                           | 0,3                                | 1 832 489   |
|                             | ZUSAMMEN                                       | 10 697           | 13 043              | 150 879           | 81 608 553  | 92,6             | 5,5                         | 0,3                                    | 1,3                           | 0,3                                | 3 933 219   |
|                             | AUSSENHANDEL                                   |                  |                     |                   |             |                  |                             |  |                               |                                    |   |
|                             | EINFUHRHANDEL                                  |                  |                     |                   |             |                  |                             |  |                               |                                    |   |
|                             | PRODUKTIONSVERBIND. H.                         | 365              | 445                 | 3 976             | 2 702 698   | 97,0             | 0,8                         | 0,6                                    | 1,2                           | 0,3                                | 299 780   |
|                             | KONSUMPTIONSVERBIND. H.                        | 310              | 398                 | 4 894             | 3 916 335   | 98,6             | 0,6                         | 0,2                                    | 0,5                           | 0                                  | 374 908   |
|                             | ZUSAMMEN                                       | 675              | 843                 | 8 870             | 6 619 033   | 98,0             | 0,7                         | 0,4                                    | 0,8                           | 0,1                                | 674 588   |
|                             | AUSFUHRHANDEL                                  | 381              | 405                 | 3 580             | 2 940 765   | 95,7             | 2,6                         | 0,8                                    | 0,9                           | 0                                  | 213 888   |
|                             | GLOBALHANDEL                                   | 64               | 67                  | 326               | 330 854     | 98,1             | 0,7                         | 0,5                                    | 0,6                           | 0,1                                | 8 201   |
|                             | AUSSENHANDEL ZUSAMMEN                          | 1 120            | 1 315               | 12 776            | 9 890 652   | 97,3             | 1,2                         | 0,5                                    | 0,8                           | 0,1                                | 896 677   |
|                             | ZUSAMMEN                                       | 11 817           | 14 358              | 163 655           | 91 499 205  | 93,1             | 5,1                         | 0,3                                    | 1,2                           | 0,2                                | 4 829 896   |

### NACH WIRTSCHAFTSZWEIGEN UND ABSATZFORMEN

7

Noch: 4. UNTERNEHMEN, ARBEITSSTÄTTEN, BESCHÄFTIGTE, UMSATZ UND GESAMTWERT DER GEGEN  
 PROVISION VERMITTELTEN WAREN  
 NACH WIRTSCHAFTSZWEIGEN UND ABSATZFORMEN

| NUMMER<br>DER<br>SYSTEMATIK | WIRTSCHAFTSZWEIG<br>-<br>UNTERNEHMEN NACH<br>ABSATZFORMEN | UNTER-<br>NEHMEN | ARBEITS-<br>STÄTTEN | BESCHÄFT-<br>IGTE | UMSATZ 1994 |                  |                             |  |                               |                                    | GESAMTWERT<br>DER GEGEN<br>PROVISION<br>VERMITTEL-<br>TEN WAREN<br>1994 |  |
|-----------------------------|---|------------------|---------------------|-------------------|-------------|------------------|-----------------------------|--|-------------------------------|------------------------------------|---|--|
|                             |   |                  |                     |                   | INSGESAMT   | DAVON AUS        |                             |  |                               |                                    |   |  |
|                             |   |                  |                     |                   |             | GROSS-<br>HANDEL | EIN-<br>ZEL-<br>HAN-<br>DEL | HAN-<br>DELS-<br>VER-<br>MITT-<br>LUNG | WER-<br>STEL-<br>LUNG<br>U.Ä. | SON-<br>STIGEN<br>TÄTIG-<br>KEITEN |   |  |
|                             |   |                  |                     |                   |             |                  |                             |  |                               |                                    |   |  |
|                             |   |                  |                     |                   |             |                  |                             |  |                               |                                    |   |  |
| AM 29.03.1995               |   |                  |                     |                   |             |                  |                             |  |                               |                                    |   |  |
| GROSSHANDEL MIT ...         |   |                  |                     | ANZAHL            |             | 1 000 DM         |                             | %                                      |                               | 1 000 DM                           |   |  |
| 418                         | PHARMAZEUT., KOSMET.<br>U. Ä. ERZEUGNISSEN                |                  |                     |                   |             |                  |                             |  |                               |                                    |   |  |
|                             | STRECKENGROSSHANDEL                                       | 58               | 61                  | 268               | 123 308     | 97,7             | 1,4                         | 0,2                                    | 0,5                           | 0,2                                | 11 365  |  |
|                             | LAGERGROSSHANDEL  | 557              | 659                 | 13 337            | 6 307 342   | 98,9             | 0,4                         | 0,1                                    | 0,3                           | 0,3                                | 38 735  |  |
|                             | ZUSAMMEN  | 615              | 720                 | 13 605            | 6 431 150   | 98,8             | 0,5                         | 0,1                                    | 0,3                           | 0,3                                | 49 601  |  |
| 419                         | PAP., DRUCKERZEUGN.,<br>WAREN VERSCH. ART, OAS            |                  |                     |                   |             |                  |                             |  |                               |                                    |   |  |
|                             | STRECKENGROSSHANDEL                                       | 84               | 104                 | 1 898             | 1 064 915   | 96,7             | 1,2                         | 0,1                                    | 2,0                           | 0                                  | 16 628  |  |
|                             | LAGERGROSSHANDEL  | 543              | 612                 | 9 037             | 3 056 749   | 95,6             | 2,5                         | 0,4                                    | 0,6                           | 0,9                                | 65 433  |  |
|                             | ZUSAMMEN  | 627              | 716                 | 10 935            | 4 121 664   | 95,9             | 2,1                         | 0,3                                    | 1,0                           | 0,6                                | 82 061  |  |
| 41                          | FERTIGWAREN   |                  |                     |                   |             |                  |                             |  |                               |                                    |   |  |
|                             | STRECKENGROSSHANDEL                                       | 1 023            | 1 178               | 11 940            | 8 586 610   | 96,1             | 1,5                         | 1,0                                    | 1,0                           | 0,4                                | 1 469 889   |  |
|                             | LAGERGROSSHANDEL  | 7 644            | 9 154               | 108 520           | 49 639 460  | 94,4             | 3,6                         | 0,4                                    | 1,4                           | 0,3                                | 2 548 352   |  |
|                             | ZUSAMMEN  | 8 667            | 10 332              | 120 460           | 58 226 070  | 94,6             | 3,3                         | 0,4                                    | 1,4                           | 0,3                                | 4 018 241   |  |
| 40/41                       | GROSSHANDEL   |                  |                     |                   |             |                  |                             |  |                               |                                    |   |  |
|                             | STRECKENGROSSHANDEL                                       | 1 944            | 2 342               | 22 703            | 24 914 635  | 92,8             | 5,7                         | 0,4                                    | 0,9                           | 0,3                                | 1 826 629   |  |
|                             | LAGERGROSSHANDEL  | 9 873            | 12 016              | 140 952           | 66 584 569  | 93,3             | 4,8                         | 0,3                                    | 1,3                           | 0,2                                | 3 003 266   |  |
|                             | ZUSAMMEN  | 11 817           | 14 358              | 163 655           | 91 499 205  | 93,1             | 5,1                         | 0,3                                    | 1,2                           | 0,2                                | 4 829 896   |  |

**5.UNTERNEHMEN, ARBEITSSTÄTTEN, BESCHÄFTIGTE, UMSATZ UND GESAMTWERT DER GEGEN  
PROVISION VERMITTELTE WAREN  
NACH WIRTSCHAFTSZWEIGEN**

| NUMMER<br>DER<br>SYSTEM-<br>MATIK                               | WIRTSCHAFTSZWEIG                               | UNTER-<br>NEHMEN | ARBEITS-<br>STÄTTEN | BESCHÄFT-<br>TIGTE | UMSATZ 1984 |                  |                             |  |                                |                                    | GESAMTWERT<br>DER GEGEN<br>PROVISION<br>VERMITTEL-<br>TEN WAREN<br>1984 |  |
|---|--|------------------|---------------------|--------------------|-------------|------------------|-----------------------------|--|--------------------------------|------------------------------------|---|--|
|   |  |                  |                     |                    | INSGESAMT   | DAVON AUS        |                             |  |                                |                                    |   |  |
|   |  |                  |                     |                    |             | GROSS-<br>HANDEL | EIN-<br>ZEL-<br>HAN-<br>DEL | HAN-<br>DELS-<br>VER-<br>MITT-<br>LUNG | REB-<br>STEL-<br>LUNG<br>U.AE. | SON-<br>STIGEN<br>TÄTIG-<br>KEITEN |   |  |
|   |  |                  |                     |                    |             |                  |                             |  |                                |                                    |   |  |
| AM 29.03.1985   |  |                  |                     |                    |             |                  |                             |  |                                |                                    |   |  |
| GROSSHANDEL MIT ...   |  | ANZAHL           |                     | 1 000 DM           |             | %                |                             |  |                                | 1 000 DM                           |   |  |
| 401 GROSSHANDEL MIT GETREIDE, FUTTER- U. DUENGENMITTELN, TIEREN |  |                  |                     |                    |             |                  |                             |  |                                |                                    |   |  |
| 401 11  | GETREIDE, FUTTER- U.<br>DUENGENMITTELN, OAS    | 241              | 578                 | 5 400              | 3 135 736   | 82,4             | 16,1                        | 0                                      | 1,4                            | 0                                  | 3 381   |  |
| 401 14  | GETREIDE, SAATEN,<br>FUTTERMITTELN             | 104              | 114                 | 625                | 487 664     | 96,4             | 3,2                         | 0,2                                    | 0,1                            | 0                                  | 18 565  |  |
| 401 17  | DUENGENMITTELN                                 | 16               | 16                  | 108                | 255 527     | 97,3             | 2,7                         | 0                                      | 0                              | 0                                  | -   |  |
| 401 1   | GETREIDE, FUTTER- U.<br>DUENGENMITTELN         | 361              | 708                 | 6 133              | 3 878 927   | 85,2             | 13,6                        | 0                                      | 1,2                            | 0                                  | 21 946  |  |
| 401 3   | BLUMEN, PFLANZEN,<br>BLUMENBINDEREIBEDARF      | 124              | 136                 | 889                | 270 866     | 98,4             | 1,4                         | 0,2                                    | 0                              | 0                                  | 4 845   |  |
| 401 51  | LEBENDEN VIEH                                  | 488              | 493                 | 1 311              | 1 454 263   | 98,3             | 1,2                         | 0,4                                    | 0                              | 0,1                                | 70 431  |  |
| 401 55  | SONST. LEBENDEN<br>TIEREN, ZOOLOG. BEDARF      | 24               | 25                  | 130                | 39 049      | 95,8             | 3,9                         | 0,3                                    | 0                              | 0                                  | 700   |  |
| 401 5   | LEBENDEN TIEREN,<br>ZOOLOG. BEDARF             | 512              | 518                 | 1 441              | 1 493 313   | 98,2             | 1,3                         | 0,4                                    | 0                              | 0,1                                | 71 131  |  |
| 401   | GETREIDE, FUTTER- U.<br>DUENGENMITTELN, TIEREN | 997              | 1 362               | 8 463              | 5 643 106   | 89,3             | 9,8                         | 0,1                                    | 0,8                            | 0                                  | 97 922  |  |
| 402 GROSSHANDEL MIT TEXTIL. ROHSTOFFEN U. HALBWAREN, HÄUTEN USW |  |                  |                     |                    |             |                  |                             |  |                                |                                    |   |  |
| 402 11  | GARNEN (OH. HAND-<br>ARBEITSGARNE U.AE.)       | 12               | 12                  | 47                 | 106 849     | 96,0             | 0,2                         | 3,9                                    | 0                              | 0                                  | 274 585   |  |
| 402 14  | WOLLE, TIERHAAREN                              | 7                | 7                   | 34                 | 34 390      | 96,6             | 0                           | 0,1                                    | 3,3                            | 0                                  | 1 058   |  |
| 402 17  | BAUNWOLLE                                      | 3                | 3                   | 7                  | 22 130      | 98,1             | 0                           | 1,9                                    | 0                              | 0                                  | 8 551   |  |
| 402 19  | SONST.TEXTIL.ROHSTOFFEN<br>U. HALBWAREN        | 20               | 25                  | 162                | 152 902     | 99,2             | 0,2                         | 0,6                                    | 0                              | 0                                  | 23 986  |  |
| 402 1   | TEXTIL. ROHSTOFFEN<br>U. HALBWAREN             | 42               | 47                  | 250                | 316 270     | 97,8             | 0,1                         | 1,8                                    | 0,4                            | 0                                  | 308 179   |  |
| 402 5   | HÄUTEN, FELLE                                  | 28               | 28                  | 207                | 120 424     | 97,4             | 1,0                         | 0,5                                    | 1,0                            | 0                                  | 8 966   |  |
| 402 7   | LEDER  | 26               | 27                  | 149                | 62 900      | 92,6             | 2,5                         | 3,4                                    | 1,5                            | 0                                  | 93 435  |  |
| 402 8   | ROHTABAK                                       | 9                | 9                   | 92                 | 29 243      | 100              | 0                           | 0                                      | 0                              | 0                                  | -   |  |
| 402   | TEXTIL. ROHSTOFFEN U.<br>HALBWAREN, HÄUTEN USW | 105              | 111                 | 698                | 528 837     | 97,2             | 0,6                         | 1,6                                    | 0,6                            | 0                                  | 400 580   |  |
| 404 GROSSHANDEL MIT TECHN. CHEMIKALIEN, ROHDROGEN, KAUTSCHUK    |  |                  |                     |                    |             |                  |                             |  |                                |                                    |   |  |
| 404 1   | TECHN. CHEMIKALIEN,<br>ROHDROGEN               | 89               | 115                 | 1 316              | 784 264     | 97,4             | 1,0                         | 0,9                                    | 0,5                            | 0,3                                | 27 110  |  |
| 404 6   | ROHEN TECHN. FETTEN U.<br>ÖLEN, KAUTSCHUK      | 12               | 14                  | 87                 | 40 295      | 94,9             | 0,2                         | 0,3                                    | 4,7                            | 0                                  | 500   |  |
| 404   | TECHN. CHEMIKALIEN,<br>ROHDROGEN, KAUTSCHUK    | 101              | 129                 | 1 403              | 824 560     | 97,3             | 0,9                         | 0,9                                    | 0,7                            | 0,2                                | 27 610  |  |
| 405 GROSSHANDEL MIT FEST. BRENNSTOFFEN, MINERALÖLERZEUGNISSEN   |  |                  |                     |                    |             |                  |                             |  |                                |                                    |   |  |
| 405 1   | FEST. BRENNSTOFFEN,<br>MINERALÖLERZEUGN., OAS  | 22               | 32                  | 455                | 926 026     | 88,9             | 9,7                         | 0                                      | 0,2                            | 1,2                                | -   |  |
| 405 4   | FEST. BRENNSTOFFEN                             | 7                | 8                   | 65                 | 61 276      | 99,9             | 0,1                         | 0                                      | 0                              | 0                                  | -   |  |
| 405 7   | MINERALÖLERZEUGNISSEN                          | 176              | 256                 | 3 516              | 8 181 315   | 84,2             | 14,7                        | 0                                      | 0,8                            | 0,3                                | 19 577  |  |
| 405   | FEST. BRENNSTOFFEN,<br>MINERALÖLERZEUGNISSEN   | 205              | 296                 | 4 036              | 9 168 616   | 84,8             | 14,1                        | 0                                      | 0,7                            | 0,4                                | 18 577  |  |
| 406 GROSSHANDEL MIT ERZEN, STAHL, NE-METALLEN USW               |  |                  |                     |                    |             |                  |                             |  |                                |                                    |   |  |
| 406 11  | EISENERZEN                                     | 1                | .                   | .                  | .           | .                | .                           | .                                      | .                              | .                                  | .   |  |
| 406 15  | NE-METALLERZEN                                 | 2                | .                   | .                  | .           | .                | .                           | .                                      | .                              | .                                  | .   |  |
| 406 1   | ERZEN  | 3                | 3                   | 32                 | 28 949      | 99,2             | 0                           | 0,8                                    | 0                              | 0                                  | 7 500   |  |
| 406 41  | ROHEISEN                                       | 7                | 9                   | 91                 | 36 506      | 99,7             | 0                           | 0,3                                    | 0                              | 0                                  | 3 095   |  |
| 406 45  | EISEN (OH. ROHEISEN) U.<br>STAHL U. -HALBZEUG  | 201              | 285                 | 7 518              | 5 679 015   | 97,1             | 2,0                         | 0                                      | 0,8                            | 0                                  | 34 777  |  |
| 406 4   | EISEN U. STAHL U.<br>-HALBZEUG                 | 208              | 294                 | 7 609              | 5 715 521   | 97,1             | 2,0                         | 0                                      | 0,8                            | 0                                  | 37 871  |  |
| 406 71  | NE-METALLEN                                    | 59               | 69                  | 558                | 2 467 101   | 99,0             | 0                           | 0,1                                    | 0,9                            | 0                                  | 3 035   |  |

Noch: 5. UNTERNEHMEN, ARBEITSSTÄTTEN, BESCHÄFTIGTE, UMSATZ UND GESAMTWERT DER GEGEN  
 PROVISION VERMITTELTEN WAREN  
 NACH WIRTSCHAFTSZWEIGEN

| NUMMER<br>DER<br>SYSTEMATIK                                | WIRTSCHAFTSZWEIG                                      | UNTER-<br>NEHMEN | ARBEITS-<br>STÄTTEN | BESCHÄFT-<br>IGTE | UMSATZ 1984 |                  |                             |  |                               |                                    | GESAMTWERT<br>DER GEGEN<br>PROVISION<br>VERMITTEL-<br>TEN WAREN<br>1984 |
|--|---|------------------|---------------------|-------------------|-------------|------------------|-----------------------------|--|-------------------------------|------------------------------------|---|
|  |   |                  |                     |                   | INSGESAMT   | DAVON AUS        |                             |  |                               |                                    |   |
|  |   |                  |                     |                   |             | GROSS-<br>HANDEL | EIN-<br>ZEL-<br>HAN-<br>DEL | HAN-<br>DELS-<br>VER-<br>MITT-<br>LUNG | HER-<br>STEL-<br>LUNG<br>U.Ä. | SON-<br>STIGEN<br>TÄTIG-<br>KEITEN |   |
|  |   |                  |                     |                   |             |                  |                             |  |                               |                                    |   |
| AM 29.03.1985  |   |                  |                     |                   |             |                  |                             |  |                               |                                    |   |
| GROSSHANDEL MIT ...  |   | ANZAHL           |                     | 1 000 DM          |             | %                |                             |  |                               |                                    | 1 000 DM  |
| 406 75   | NE-METALLHALBZEUG                                     | 28               | 29                  | 466               | 449 164     | 99,2             | 0,3                         | 0,1                                    | 0,5                           | 0                                  | 303   |
| 406 7  | NE-METALLEN U. -HALBZEUG                              | 87               | 98                  | 1 024             | 2 916 265   | 99,0             | 0,1                         | 0,1                                    | 0,9                           | 0                                  | 3 339   |
| 406  | ERZEN, STAHL,<br>NE-METALLEN USW                      | 298              | 395                 | 8 665             | 8 660 734   | 97,8             | 1,4                         | 0                                      | 0,8                           | 0                                  | 48 710  |
| 407 GROSSHANDEL MIT HOLZ, BAUSTOFFEN, INSTALLATIONSBEDARF  |   |                  |                     |                   |             |                  |                             |  |                               |                                    |   |
| 407 11   | ROH HOLZ  | 70               | 71                  | 412               | 188 590     | 93,6             | 5,2                         | 0,4                                    | 0,6                           | 0,1                                | 9 467   |
| 407 14   | SCHNITTHOLZ   | 102              | 108                 | 822               | 395 582     | 85,5             | 12,9                        | 0                                      | 1,4                           | 0,2                                | 1 226   |
| 407 17   | SONST. HOLZHALBWAREN,<br>BAUELEMENTEN A. HOLZ         | 129              | 144                 | 1 545             | 635 735     | 89,3             | 9,6                         | 0,1                                    | 1,0                           | 0                                  | 12 668  |
| 407 1  | HOLZ U. -HALBWAREN,<br>BAUELEMENTEN A. HOLZ           | 301              | 323                 | 2 779             | 1 219 907   | 88,7             | 10,0                        | 0,2                                    | 1,1                           | 0,1                                | 23 361  |
| 407 4  | BAUSTOFFEN, BAUELEMENTEN<br>A. MINERAL. STOFFEN       | 543              | 719                 | 8 840             | 4 154 928   | 83,4             | 14,2                        | 0,2                                    | 1,8                           | 0,4                                | 158 910   |
| 407 6  | FLACHGLAS   | 25               | 40                  | 550               | 156 704     | 90,9             | 2,7                         | 0                                      | 6,0                           | 0,3                                | -   |
| 407 81   | INSTALLATIONSBEDARF F.<br>GAS U. WASSER               | 81               | 121                 | 4 167             | 1 387 987   | 97,1             | 2,5                         | 0                                      | 0,2                           | 0                                  | 2 722   |
| 407 85   | INSTALLATIONSBEDARF F.<br>HEIZUNG                     | 80               | 95                  | 794               | 304 990     | 96,0             | 2,4                         | 0,4                                    | 1,2                           | 0                                  | 10 402  |
| 407 8  | INSTALL. BEDARF F. GAS,<br>WASSER U. HEIZUNG          | 161              | 216                 | 4 961             | 1 692 978   | 96,9             | 2,5                         | 0,1                                    | 0,4                           | 0                                  | 13 124  |
| 407  | HOLZ, BAUSTOFFEN,<br>INSTALLATIONSBEDARF              | 1 030            | 1 298               | 17 130            | 7 224 517   | 87,6             | 10,5                        | 0,2                                    | 1,4                           | 0,3                                | 195 395   |
| 408 GROSSHANDEL MIT ALTMATERIAL, RESTSTOFFEN               |   |                  |                     |                   |             |                  |                             |  |                               |                                    |   |
| 408 31   | EISEN- U. STAHLSCROTT                                 | 117              | 125                 | 823               | 361 332     | 98,9             | 0,4                         | 0                                      | 0                             | 0,6                                | -   |
| 408 35   | NE-METALLSCROTT                                       | 45               | 49                  | 302               | 233 861     | 99,6             | 0                           | 0                                      | 0,3                           | 0                                  | 4 530   |
| 408 3  | SCROTT  | 162              | 174                 | 1 125             | 595 193     | 99,2             | 0,3                         | 0                                      | 0,1                           | 0,4                                | 4 530   |
| 408 71   | ALTMATERIAL,<br>RESTSTOFFEN, OAS                      | 164              | 164                 | 844               | 384 964     | 99,3             | 0,5                         | 0                                      | 0                             | 0,2                                | 250   |
| 408 74   | LUMPEN, TEXTIL,<br>RESTSTOFFEN                        | 7                | 8                   | 87                | 16 793      | 99,8             | 0,2                         | 0                                      | 0                             | 0                                  | -   |
| 408 77   | ALTPAPIER U. -PAPPE,<br>RESTSTOFF. A. PAPIER U. PAPPE | 48               | 54                  | 396               | 77 420      | 99,7             | 0                           | 0                                      | 0                             | 0,3                                | -   |
| 408 79   | SONST. ALTMATERIALIEN U.<br>RESTSTOFFEN, ANG          | 33               | 35                  | 348               | 148 396     | 94,5             | 0,1                         | 1,3                                    | 4,1                           | 0                                  | 18 080  |
| 408 7  | SONST. ALTMATERIALIEN U.<br>RESTSTOFFEN               | 252              | 261                 | 1 675             | 627 573     | 98,2             | 0,3                         | 0,3                                    | 1,0                           | 0,2                                | 18 330  |
| 408  | ALTMATERIAL, RESTSTOFFEN                              | 414              | 435                 | 2 800             | 1 222 765   | 98,7             | 0,3                         | 0,2                                    | 0,6                           | 0,3                                | 22 860  |
| 40   | ROHSTOFFEN U. HALBWAREN                               | 3 150            | 4 026               | 43 195            | 33 273 135  | 90,6             | 8,2                         | 0,1                                    | 0,9                           | 0,2                                | 811 655   |
| 411 GROSSHANDEL MIT Nahrungsmitteln, Getränken, Tabakwaren |   |                  |                     |                   |             |                  |                             |  |                               |                                    |   |
| 411 1  | Nahrungsmitteln, Geträn-<br>ken, Tabakwaren, OAS      | 221              | 345                 | 11 010            | 6 627 573   | 91,9             | 5,0                         | 0,2                                    | 2,5                           | 0,4                                | 150 274   |
| 411 21   | SPEISE- UND INDUSTRIE-<br>KARTOFFELN                  | 12               | 15                  | 76                | 38 129      | 94,7             | 4,1                         | 0                                      | 1,2                           | 0                                  | -   |
| 411 25   | GEMÜSE, OBST, FRUCHTEN                                | 351              | 405                 | 3 562             | 2 574 909   | 98,0             | 1,8                         | 0,1                                    | 0                             | 0,1                                | 29 812  |
| 411 2  | SPEISE- U. INDUSTRIE-<br>KARTOFFELN, GEMÜSE, OBST     | 363              | 420                 | 3 638             | 2 613 037   | 98,0             | 1,8                         | 0,1                                    | 0                             | 0,1                                | 29 812  |
| 411 31   | ZUCKER  | 5                | 8                   | 50                | 110 922     | 99,3             | 0,7                         | 0                                      | 0                             | 0                                  | -   |
| 411 36   | SÜSSWAREN   | 48               | 51                  | 269               | 97 095      | 98,2             | 1,7                         | 0                                      | 0                             | 0                                  | 278   |
| 411 3  | ZUCKER, SÜSSWAREN                                     | 53               | 59                  | 319               | 208 017     | 98,8             | 1,2                         | 0                                      | 0                             | 0                                  | 278   |
| 411 41   | MILCHERZEUGNISSEN,<br>FETTWAREN                       | 89               | 126                 | 2 686             | 2 585 525   | 98,3             | 0,2                         | 0,4                                    | 0,8                           | 0,4                                | 221 390   |
| 411 45   | EIERN   | 35               | 38                  | 221               | 132 148     | 97,9             | 2,0                         | 0                                      | 0                             | 0,1                                | -   |
| 411 4  | MILCHERZEUGNISSEN,<br>FETTWAREN, EIERN                | 124              | 164                 | 2 907             | 2 717 674   | 98,3             | 0,3                         | 0,4                                    | 0,7                           | 0,4                                | 221 390   |
| 411 51   | WILD, GEFLÜGEL  | 12               | 13                  | 58                | 20 091      | 97,3             | 2,7                         | 0                                      | 0                             | 0                                  | -   |

Noch: 5. UNTERNEHMEN, ARBEITSSTÄTTEN, BESCHÄFTIGTE, UMSATZ UND GESAMTWERT DER GEGEN  
PROVISION VERMITTELTE WAREN  
NACH WIRTSCHAFTSZWEIGEN

| NUMMER<br>DER<br>SYSTEM-<br>MATIK                              | WIRTSCHAFTSZWEIG                                   | UNTER-<br>NEHMEN | ARBEITS-<br>STÄTTEN | BESCHÄFT-<br>TIGTE | UMSATZ 1984 |                  |                             |                                   |                               |                                    | GESAMTWERT<br>DER GEGEN<br>PROVISION<br>VERMITTEL-<br>TEN WAREN<br>1984 |
|--|--|------------------|---------------------|--------------------|-------------|------------------|-----------------------------|-----------------------------------|-------------------------------|------------------------------------|---|
|  |  |                  |                     |                    | INSGESAMT   | DAVON AUS        |                             |                                   |                               |                                    |   |
|  |  |                  |                     |                    |             | GROSS-<br>HANDEL | EIN-<br>ZEL-<br>HAN-<br>DEL | HAN-<br>DELS-<br>VER-<br>MITTLUNG | HER-<br>STELL-<br>UNG<br>U.Ä. | SON-<br>STIGEN<br>TÄTIG-<br>KEITEN |   |
|  |  |                  |                     |                    |             |                  |                             |                                   |                               |                                    |   |
| AM 29.03.1985  |  |                  |                     |                    |             |                  |                             |                                   |                               |                                    |   |
| GROSSHANDEL MIT ...  |  |                  |                     | ANZAHL             | 1 000 DM    |                  | %                           |                                   |                               |                                    | 1 000 DM  |
| 411 55   | FLEISCH, FLEISCHWAREN                              | 178              | 216                 | 1 997              | 1 898 843   | 97,4             | 1,2                         | 0,4                               | 0,8                           | 0,2                                | 59 804  |
| 411 5  | WILD, GEFLÜGEL,<br>FLEISCH, FLEISCHWAREN           | 190              | 229                 | 2 055              | 1 918 934   | 97,4             | 1,2                         | 0,4                               | 0,8                           | 0,2                                | 59 804  |
| 411 61   | KAFFEE, TEE, ROHKAKAO                              | 10               | 12                  | 45                 | 13 099      | 91,9             | 6,4                         | 0,3                               | 1,0                           | 0,3                                | 550   |
| 411 65   | GEWÜRZEN   | 9                | 10                  | 83                 | 13 169      | 99,9             | 0,1                         | 0                                 | 0                             | 0                                  | -   |
| 411 6  | KAFFEE, TEE, ROHKAKAO,<br>GEWÜRZEN                 | 19               | 22                  | 128                | 26 268      | 95,9             | 3,3                         | 0,2                               | 0,5                           | 0,2                                | 550   |
| 411 71   | MEHL   | 13               | 13                  | 87                 | 157 974     | 99,2             | 0,5                         | 0                                 | 0,2                           | 0                                  | -   |
| 411 75   | FISCHEN, FISCH-<br>ERZEUGNISSEN                    | 16               | 18                  | 142                | 54 130      | 97,0             | 2,8                         | 0,2                               | 0                             | 0                                  | 260   |
| 411 79   | SONST. NÄHRUNGSMITTELN,<br>ANG                     | 120              | 121                 | 1 222              | 976 016     | 98,9             | 0,4                         | 0,2                               | 0,2                           | 0,3                                | 31 215  |
| 411 7  | SONST. NÄHRUNGSMITTELN                             | 149              | 152                 | 1 451              | 1 188 120   | 98,9             | 0,5                         | 0,2                               | 0,2                           | 0,3                                | 31 475  |
| 411 81   | WEIN   | 197              | 208                 | 1 437              | 593 317     | 90,2             | 6,7                         | 0,9                               | 0,4                           | 1,7                                | 75 827  |
| 411 83   | SPIRITUOSEN  | 39               | 46                  | 432                | 213 723     | 90,8             | 8,7                         | 0                                 | 0,1                           | 0,4                                | 2 234   |
| 411 87   | BIER, ALKOHOLPR.<br>GETRÄNKEN                      | 314              | 393                 | 2 079              | 515 416     | 83,7             | 15,0                        | 0,1                               | 0,7                           | 0,5                                | 4 278   |
| 411 8  | GETRÄNKEN  | 550              | 647                 | 3 948              | 1 322 455   | 87,8             | 10,3                        | 0,5                               | 0,5                           | 1,0                                | 82 339  |
| 411 9  | TABAKWAREN   | 137              | 166                 | 1 165              | 1 079 502   | 89,4             | 10,2                        | 0,1                               | 0                             | 0,2                                | 13 552  |
| 411  | NÄHRUNGSMITTELN,<br>GETRÄNKEN, TABAKWAREN          | 1 806            | 2 204               | 26 621             | 17 701 581  | 94,5             | 3,8                         | 0,2                               | 1,2                           | 0,3                                | 589 474   |
| 412 GROSSHANDEL MIT TEXTILIEN, BEKLEIDUNG, SCHUHEN, LEDERWAREN |  |                  |                     |                    |             |                  |                             |                                   |                               |                                    |   |
| 412 1  | TEXTIL., BEKLEIDG.<br>SCHUHEN, LEDERWAREN, OAS     | 196              | 237                 | 2 353              | 886 183     | 96,5             | 2,1                         | 1,1                               | 0,2                           | 0                                  | 467 922   |
| 412 2  | WETTERWARE F. BEKLEIDUNG<br>U. WAESCHE             | 27               | 32                  | 427                | 209 610     | 94,4             | 2,1                         | 0                                 | 3,5                           | 0                                  | 206   |
| 412 3  | OBERBEKLEIDUNG                                     | 118              | 144                 | 1 441              | 733 694     | 97,3             | 2,3                         | 0,3                               | 0                             | 0                                  | 16 716  |
| 412 41   | HERREN-, DAMEN- U.<br>KINDERWAESCHE, NIEDERW.      | 26               | 27                  | 75                 | 38 456      | 97,7             | 2,1                         | 0,1                               | 0                             | 0,1                                | 250   |
| 412 45   | PULLOV., SAEGGL.<br>BEKLEIDG., KURZW. U. ÄZ.       | 110              | 151                 | 1 218              | 594 416     | 97,5             | 2,3                         | 0,2                               | 0,1                           | 0                                  | 40 301  |
| 412 4  | HERREN-, DAMEN- U.<br>KINDERWAESCHE USW            | 136              | 178                 | 1 293              | 632 872     | 97,5             | 2,2                         | 0,2                               | 0,1                           | 0                                  | 40 551  |
| 412 5  | KOPFBEDECKUNGEN,<br>BEKLEIDUNGSZUBEHOER            | 24               | 24                  | 215                | 37 622      | 98,2             | 0,9                         | 0,9                               | 0                             | 0                                  | 4 191   |
| 412 6  | KUERSCHNEERWAREN                                   | 29               | 32                  | 165                | 88 961      | 96,9             | 2,8                         | 0,2                               | 0                             | 0                                  | 3 124   |
| 412 71   | HEINTEXTILIEN,<br>BODENBELAEGEN                    | 146              | 186                 | 2 212              | 822 521     | 94,8             | 3,1                         | 1,6                               | 0,5                           | 0                                  | 184 282   |
| 412 74   | BETTWAREN  | 11               | 15                  | 166                | 60 944      | 91,9             | 3,3                         | 3,7                               | 1,2                           | 0                                  | 53 700  |
| 412 77   | HAUS- U. TISCHWAESCHE                              | 17               | 17                  | 45                 | 18 124      | 99,4             | 0,3                         | 0,3                               | 0                             | 0                                  | 471   |
| 412 7  | HEIN- U. HAUSTEXTIL.,<br>BODENBELAEGEN, BETTW.     | 174              | 218                 | 2 423              | 901 589     | 94,7             | 3,1                         | 1,7                               | 0,5                           | 0                                  | 238 453   |
| 412 8  | SCHUHEN  | 36               | 39                  | 475                | 298 565     | 96,3             | 1,0                         | 2,1                               | 0                             | 0,6                                | 351 667   |
| 412 91   | LEDER- U. TAESCHNEERWAREN<br>(OH. SCHUHE)          | 41               | 42                  | 226                | 73 696      | 93,2             | 5,0                         | 1,0                               | 0,8                           | 0                                  | 21 559  |
| 412 95   | GALANTERIEWAREN,<br>GESCHENKARTIKELN               | 58               | 58                  | 242                | 62 331      | 96,1             | 1,8                         | 0,5                               | 1,5                           | 0                                  | 3 008   |
| 412 9  | LEDER-, TAESCHNER- U.<br>GALANTERIEW. (OH. SCHUHE) | 99               | 100                 | 468                | 136 027     | 94,5             | 3,6                         | 0,8                               | 1,1                           | 0                                  | 24 567  |
| 412  | TEXTILIEN, BEKLEIDUNG,<br>SCHUHEN, LEDERWAREN      | 839              | 1 004               | 9 260              | 3 925 122   | 96,2             | 2,4                         | 0,9                               | 0,4                           | 0,1                                | 1 147 395   |
| 413 GROSSHANDEL MIT METALLWAREN, EINRICHTUNGS- GEGENSTÄNDEN    |  |                  |                     |                    |             |                  |                             |                                   |                               |                                    |   |
| 413 11   | METALL- U. KUNSTSTOFF-<br>WAREN, OAS               | 130              | 145                 | 1 501              | 343 672     | 89,4             | 7,6                         | 0,1                               | 2,4                           | 0,6                                | 1 950   |
| 413 12   | SCHRAUBEN, NORM- U.<br>PASSONDREHTEILEN            | 63               | 99                  | 2 366              | 573 791     | 97,8             | 0,6                         | 0                                 | 1,5                           | 0                                  | 2 981   |

Noch: 5. UNTERNEHMEN, ARBEITSSTÄTTEN, BESCHÄFTIGTE, UMSATZ UND GESAMTWERT DER GEGEN  
PROVISION VERMITTELTEN WAREN  
NACH WIRTSCHAFTSZWEIGEN

| NUMMER<br>DER<br>SYSTEMATIK                                  | WIRTSCHAFTSZWEIG                                  | UNTER-<br>NEHMEN | ARBEITS-<br>STÄTTEN | BESCHÄFT-<br>TIGTE | UMSATZ 1984 |                  |                             |  |                               |                                    | GESAMTWERT<br>DER GEGEN<br>PROVISION<br>VERMITTEL-<br>TEN WAREN<br>1984 |
|--|---|------------------|---------------------|--------------------|-------------|------------------|-----------------------------|--|-------------------------------|------------------------------------|---|
|  |   |                  |                     |                    | INSGESAMT   | DAVON AUS        |                             |  |                               |                                    |   |
|  |   |                  |                     |                    |             | GROSS-<br>HANDEL | EIN-<br>ZEL-<br>HAN-<br>DEL | HAN-<br>DELS-<br>VER-<br>MITT-<br>LUNG | HER-<br>STEL-<br>LUNG<br>U.Ä. | SON-<br>STIGEN<br>TÄTIG-<br>KEITEN |   |
|  |   |                  |                     |                    |             |                  |                             |  |                               |                                    |   |
| AM 29.03.1985  |   |                  |                     |                    |             |                  |                             |  |                               |                                    |   |
| GROSSHANDEL MIT ...  |   | ANZAHL           |                     |                    | 1 000 DM    |                  | %                           |  |                               |                                    | 1 000 DM  |
| 413 14   | KLEINEISENWAREN USW                               | 181              | 200                 | 2 325              | 716 916     | 92,8             | 6,3                         | 0,2                                    | 0,7                           | 0                                  | 40 362  |
| 413 15   | HAUSRAT A. METALL U.<br>KUNSTSTOFF, ANG           | 91               | 99                  | 1 163              | 475 478     | 97,4             | 1,5                         | 1,0                                    | 0                             | 0                                  | 20 469  |
| 413 18   | SONST. METALL- U.<br>KUNSTSTOFFWAREN, ANG         | 308              | 353                 | 3 216              | 1 047 365   | 90,5             | 7,7                         | 0,3                                    | 1,5                           | 0,1                                | 32 386  |
| 413 19   | VERPACKUNGSMITTELN A.<br>METALL U. KUNSTSTOFF     | 72               | 78                  | 384                | 186 702     | 97,5             | 0,5                         | 0,5                                    | 1,4                           | 0                                  | 13 934  |
| 413 1  | METALL- U. KUNSTSTOFF-<br>WAREN, ANG              | 845              | 974                 | 10 955             | 3 343 925   | 93,5             | 4,9                         | 0,3                                    | 1,2                           | 0,1                                | 112 081   |
| 413 2  | ELEKTROTECHN. ERZEUG-<br>NISSEN, ANG              | 476              | 600                 | 8 565              | 3 305 419   | 94,8             | 2,7                         | 0,3                                    | 2,2                           | 0                                  | 142 129   |
| 413 3  | FEINKERAMIK U. GLASWAREN<br>F. D. HAUSHALT        | 34               | 37                  | 247                | 57 446      | 97,2             | 2,2                         | 0,6                                    | 0                             | 0                                  | 1 930   |
| 413 6  | MOBELN, KUNSTGEGEN-<br>STÄNDEN U. Ä.              | 226              | 253                 | 2 383              | 775 482     | 92,5             | 5,0                         | 1,7                                    | 0,7                           | 0,1                                | 58 853  |
| 413 71   | RUNDPUNK-, FERNSEH- U.<br>PHONOTECHN. GERÄTEN     | 125              | 156                 | 2 627              | 3 366 234   | 93,1             | 6,0                         | 0,6                                    | 0,1                           | 0,2                                | 83 123  |
| 413 75   | MUSIKINSTRUMENTEN                                 | 13               | 13                  | 68                 | 63 094      | 94,4             | 4,3                         | 1,2                                    | 0                             | 0,1                                | 22 446  |
| 413 7  | RUNDPUNK-, FERNSEH- U.<br>PHONOTECHN. GERÄT. USW  | 138              | 169                 | 2 695              | 3 429 328   | 93,1             | 6,0                         | 0,6                                    | 0,1                           | 0,2                                | 105 569   |
| 413 8  | LACKEN, FARBEN, TAPETEN                           | 119              | 166                 | 1 533              | 430 465     | 91,1             | 8,4                         | 0,2                                    | 0,4                           | 0                                  | 6 715   |
| 413 9  | HOLZ-, ANG, FLECHT- U.<br>BUERSTENW., KINDERWAGEN | 28               | 31                  | 196                | 43 351      | 95,7             | 1,9                         | 1,7                                    | 0,5                           | 0,1                                | 48 021  |
| 413  | METALLWAREN, EINRICHT-<br>TUNGSGEGENSTÄNDEN       | 1 866            | 2 230               | 26 574             | 11 385 416  | 93,6             | 4,7                         | 0,5                                    | 1,1                           | 0,1                                | 475 297   |
| 414 GROSSHANDEL MIT FEINMECH. U. OPT. ERZEUGN., SCHNUPCK USW |   |                  |                     |                    |             |                  |                             |  |                               |                                    |   |
| 414 31   | FOTO- U. KINOGERÄT.,<br>FOTOTECHN. U.-CHEM. MAT.  | 31               | 33                  | 265                | 176 940     | 94,6             | 4,0                         | 0,6                                    | 0,8                           | 0                                  | 11 764  |
| 414 35   | SONST. FEINMECH. U. OPT.<br>ERZEUGNISSEN          | 55               | 56                  | 598                | 126 857     | 98,9             | 0,1                         | 0,2                                    | 0,8                           | 0                                  | 2 898   |
| 414 3  | FEINMECH., FOTO- U.<br>OPTISCHEN ERZEUGNISSEN     | 86               | 89                  | 863                | 303 798     | 96,4             | 2,3                         | 0,5                                    | 0,8                           | 0                                  | 14 662  |
| 414 61   | UHREN   | 79               | 86                  | 525                | 148 311     | 96,6             | 0,7                         | 0,3                                    | 2,4                           | 0                                  | 3 025   |
| 414 65   | EDELMETALLWAREN, SCHNUPCK<br>U. Ä.                | 419              | 430                 | 2 684              | 1 061 506   | 98,9             | 0,3                         | 0,4                                    | 0,3                           | 0                                  | 44 564  |
| 414 6  | UHREN, EDELMETALLWAREN,<br>SCHNUPCK U. Ä.         | 498              | 516                 | 3 209              | 1 209 817   | 98,7             | 0,4                         | 0,4                                    | 0,6                           | 0                                  | 47 589  |
| 414 94   | SPIELWAREN  | 44               | 47                  | 543                | 153 682     | 98,1             | 1,5                         | 0,1                                    | 0,2                           | 0                                  | 2 247   |
| 414 96   | SPORT- U. CAMPINGARTIKELN<br>(OH. CAMPINGMOBEL)   | 78               | 89                  | 588                | 294 317     | 92,8             | 0,7                         | 6,2                                    | 0,3                           | 0                                  | 286 814   |
| 414 9  | SPIELWAREN, SPORTARTIKELN                         | 122              | 136                 | 1 131              | 447 999     | 94,7             | 1,0                         | 4,1                                    | 0,2                           | 0                                  | 289 061   |
| 414  | FEINMECH. U. OPT.<br>ERZEUGN., SCHNUPCK USW       | 706              | 741                 | 5 203              | 1 961 613   | 97,4             | 0,8                         | 1,2                                    | 0,5                           | 0                                  | 351 312   |
| 416 GROSSHANDEL MIT FAHRZEUGEN, MASCHINEN, TECHN. BEDARF     |   |                  |                     |                    |             |                  |                             |  |                               |                                    |   |
| 416 11   | KRAFTWAGEN  | 123              | 143                 | 3 047              | 3 585 504   | 96,0             | 2,4                         | 0,1                                    | 1,4                           | 0                                  | 33 959  |
| 416 14   | KRAFTFAHRZEUGTEILEN U.<br>-REIFEN                 | 318              | 507                 | 5 846              | 1 941 464   | 84,9             | 10,4                        | 0,4                                    | 3,8                           | 0,5                                | 297 245   |
| 416 17   | KRAFTRAEDERN, FAHR-<br>RAEDERN, FAHRADTEILEN      | 44               | 51                  | 633                | 124 643     | 89,7             | 8,6                         | 0                                      | 1,7                           | 0                                  | 172   |
| 416 19   | SONST. FAHRZEUGEN U.<br>DEREN TEILEN              | 40               | 48                  | 525                | 218 828     | 92,1             | 0,9                         | 0,7                                    | 6,2                           | 0,1                                | 54 814  |
| 416 1  | FAHRZEUGEN,<br>FAHRZEUGTEILEN U.-REIFEN           | 525              | 749                 | 10 051             | 5 870 440   | 92,0             | 5,1                         | 0,2                                    | 2,4                           | 0,2                                | 386 190   |
| 416 2  | LANDMASCHINEN,<br>LANDW. GERÄTEN                  | 203              | 244                 | 1 914              | 716 613     | 89,9             | 3,8                         | 0,2                                    | 6,1                           | 0                                  | 9 769   |
| 416 41   | WERKZEUGHASCHINEN                                 | 89               | 100                 | 1 055              | 672 067     | 96,5             | 0,6                         | 1,6                                    | 1,3                           | 0                                  | 88 610  |
| 416 42   | BAUMASCHINEN, BAUGERÄTEN                          | 119              | 156                 | 1 766              | 765 777     | 93,4             | 0,5                         | 0,2                                    | 4,9                           | 1,0                                | 33 348  |

**Noch: 5. UNTERNEHMEN, ARBEITSSTÄTTEN, BESCHÄFTIGTE, UMSATZ UND GESAMTWERT DER GEGEN  
PROVISION VERMITTELTE WAREN  
NACH WIRTSCHAFTSZWEIGEN**

| NUMMER<br>DER<br>SYSTEM-<br>NATIK                                | WIRTSCHAFTSZWEIG                                    | UNTER-<br>NEHMEN | ARBEITS-<br>STÄTTEN | BESCHÄFT-<br>TIGTE | UMSATZ 1984 |                  |                             |                                   |                               |                                    | GESAMTWERT<br>DER GEGEN<br>PROVISION<br>VERMITTEL-<br>TEN WAREN<br>1984 |
|--|---|------------------|---------------------|--------------------|-------------|------------------|-----------------------------|-----------------------------------|-------------------------------|------------------------------------|---|
|  |   |                  |                     |                    | INSGESAMT   | DAVON AUS        |                             |                                   |                               |                                    |   |
|  |   |                  |                     |                    |             | GROSS-<br>HANDEL | EIN-<br>ZEL-<br>HAN-<br>DEL | HAN-<br>DELS-<br>VER-<br>MITTLUNG | HER-<br>STEL-<br>LUNG<br>U.Ä. | SON-<br>STIGEN<br>TÄTIG-<br>KEITEN |   |
|  |   |                  |                     |                    |             |                  |                             |                                   |                               |                                    |   |
| AM 29.03.1985  |   |                  |                     |                    |             |                  |                             |                                   |                               |                                    |   |
| GROSSHANDEL MIT ...  |   | ANZAHL           |                     |                    | 1 000 DM    |                  | %                           |                                   |                               |                                    | 1 000 DM  |
| 416 44   | BÜROMASCHINEN,<br>ADV.-GERÄTE U.-EINR.              | 207              | 251                 | 2 237              | 512 895     | 89,2             | 4,1                         | 0,9                               | 4,7                           | 1,1                                | 14 716  |
| 416 46   | TEXTIL- U. NACHMASCHINEN                            | 44               | 60                  | 1 185              | 393 839     | 81,8             | 15,0                        | 1,3                               | 2,0                           | 0                                  | 52 867  |
| 416 49   | SONST. MASCHINEN (OH.<br>LAND- U. SPEZIALMASCHINEN) | 434              | 502                 | 4 953              | 1 960 482   | 93,5             | 1,3                         | 1,5                               | 3,6                           | 0,1                                | 517 214   |
| 416 4  | MASCHINEN (OH. LAND- U.<br>SPEZIALMASCHINEN)        | 893              | 1 069               | 11 196             | 4 305 060   | 92,4             | 2,6                         | 1,2                               | 3,5                           | 0,3                                | 706 755   |
| 416 51   | TECHN. BÄCKEREIBEDARF                               | 21               | 21                  | 161                | 67 695      | 98,3             | 0,6                         | 1,0                               | 0,1                           | 0                                  | 10 036  |
| 416 53   | TECHN. FLEISCHEREIBEDARF                            | 51               | 56                  | 381                | 162 607     | 97,1             | 0,5                         | 0,6                               | 0,6                           | 1,2                                | 10 220  |
| 416 55   | TECHN. BRAUEREI- U.<br>KELLEREIBEDARF               | 18               | 18                  | 106                | 63 980      | 92,1             | 3,6                         | 1,2                               | 3,1                           | 0                                  | 17 820  |
| 416 57   | TECHN. MÖLKEREIBEDARF                               | 3                | 3                   | 21                 | 9 582       | 91,8             | 0                           | 5,5                               | 2,7                           | 0                                  | 5 320   |
| 416 5  | TECHN. SPEZIALBED. F.<br>BEST. WIRTSCHAFTSZWEIGE    | 93               | 98                  | 669                | 303 864     | 96,2             | 1,2                         | 0,9                               | 1,1                           | 0,6                                | 43 396  |
| 416 61   | CHEM.-TECHN. ERZEUGNISSEN                           | 99               | 107                 | 535                | 215 269     | 96,7             | 1,9                         | 0,2                               | 1,0                           | 0,1                                | 5 704   |
| 416 63   | HANF U. HARTFASER-<br>ERZEUGNISSEN                  | 6                | 6                   | 14                 | 1 822       | 90,0             | 6,4                         | 0,3                               | 3,3                           | 0                                  | 51  |
| 416 65   | TECHN. BEDARF, ANG                                  | 367              | 421                 | 3 681              | 1 121 381   | 92,9             | 2,8                         | 1,3                               | 3,0                           | 0,1                                | 153 164   |
| 416 67   | SCHUHNACHERBEDARF                                   | 9                | 10                  | 27                 | 3 888       | 95,0             | 1,8                         | 3,2                               | 0                             | 0                                  | 3 908   |
| 416 6  | CHEM.-TECHN. ERZEUGNIS-<br>SEN, TECHN. BEDARF, ANG  | 481              | 544                 | 4 257              | 1 342 360   | 93,5             | 2,6                         | 1,1                               | 2,7                           | 0,1                                | 162 826   |
| 416 9  | VERPACKUNGSGLAS U.<br>-KERAMIK                      | 13               | 13                  | 175                | 161 187     | 93,7             | 0                           | 0,2                               | 0                             | 6,1                                | 14 166  |
| 416  | FAHRZEUGEN, MASCHINEN,<br>TECHN. BEDARF             | 2 208            | 2 717               | 28 262             | 12 699 524  | 92,3             | 3,8                         | 0,7                               | 2,9                           | 0,3                                | 1 323 102   |
| 418 GROSSHANDEL MIT PHARMAZEUT., KOSMET. U. Ä. ERZEUGNISSEN      |   |                  |                     |                    |             |                  |                             |                                   |                               |                                    |   |
| 418 1  | PHARMAZEUTISCHEN<br>ERZEUGNISSEN                    | 67               | 100                 | 7 676              | 4 696 975   | 99,7             | 0,1                         | 0                                 | 0                             | 0,2                                | 596   |
| 418 31   | DENTALBEDARF  | 83               | 104                 | 1 188              | 297 266     | 97,1             | 0                           | 0,1                               | 2,8                           | 0                                  | 2 457   |
| 418 35   | LABORBED., SONST. MEDIZIN.<br>U. ORTHOPÄD. ART.     | 210              | 225                 | 2 080              | 711 378     | 95,8             | 1,8                         | 0,2                               | 1,8                           | 0,4                                | 16 787  |
| 418 3  | LABORBEDARF, MEDIZIN. U.<br>ORTHOPÄD. ARTIKELN      | 293              | 329                 | 3 268              | 1 008 645   | 96,2             | 1,2                         | 0,2                               | 2,1                           | 0,3                                | 19 244  |
| 418 5  | FRISURBEDARF  | 17               | 25                  | 185                | 19 711      | 96,8             | 2,9                         | 0,1                               | 0                             | 0,1                                | 246   |
| 418 6  | KOSMET. ERZEUGN.,<br>KÖRPERPFLEGENMITTELN           | 89               | 103                 | 1 813              | 462 939     | 98,1             | 1,2                         | 0,7                               | 0                             | 0                                  | 17 519  |
| 418 8  | WASCH-, PUTZ- U.<br>REINIGUNGSMITTELN               | 149              | 163                 | 703                | 242 880     | 94,0             | 2,6                         | 0,1                               | 0                             | 3,2                                | 11 995  |
| 418  | PHARMAZEUT., KOSMET.<br>U. Ä. ERZEUGNISSEN          | 615              | 720                 | 13 605             | 6 431 150   | 98,8             | 0,5                         | 0,1                               | 0,3                           | 0,3                                | 49 601  |
| 419 GROSSHANDEL MIT PAP., DRUCKERZEUGN., WAREN VERSCH. ART., OAS |   |                  |                     |                    |             |                  |                             |                                   |                               |                                    |   |
| 419 11   | SCHREIB- U. DRUCKPAPIER                             | 30               | 53                  | 2 208              | 959 075     | 99,8             | 0,1                         | 0,1                               | 0                             | 0                                  | 14 770  |
| 419 13   | PAPIER (OH. SCHREIB- U.<br>DRUCKPAPIER)             | 55               | 68                  | 625                | 208 805     | 89,4             | 0,2                         | 0,7                               | 9,5                           | 0,1                                | 6 553   |
| 419 15   | PAPPE   | 16               | 17                  | 83                 | 65 588      | 96,6             | 0,1                         | 0,3                               | 3,0                           | 0                                  | 2 307   |
| 419 17   | SCHREIB- U. PAPIERWAREN,<br>SCHUL- U. BÜROART.      | 276              | 303                 | 3 061              | 646 498     | 90,4             | 6,4                         | 0,3                               | 2,6                           | 0,3                                | 23 676  |
| 419 1  | PAPIER, PAPPE,<br>SCHREIBWAREN                      | 377              | 441                 | 5 977              | 1 879 966   | 95,3             | 2,3                         | 0,2                               | 2,0                           | 0,1                                | 47 306  |
| 419 41   | BÜCHERN, PACHZEIT-<br>SCHRIFTEN, MUSIKALIEN         | 50               | 56                  | 1 434              | 515 297     | 91,8             | 3,4                         | 0,7                               | 0,1                           | 4,1                                | 5 911   |
| 419 45   | UNTERHALTUNGSZEITSCHRIF-<br>TEN, ZEITUNGEN          | 20               | 30                  | 1 427              | 569 939     | 97,3             | 2,1                         | 0                                 | 0                             | 0,6                                | 2 893   |
| 419 4  | BÜCHERN, ZEITSCHRIFTEN,<br>MUSIKALIEN               | 70               | 86                  | 2 861              | 1 085 236   | 94,7             | 2,7                         | 0,4                               | 0                             | 2,2                                | 8 803   |
| 419 81   | ROHSTOFFEN, HALB- U.<br>FERTIGWAREN, OAS            | 5                | 5                   | 32                 | 13 011      | 98,4             | 0                           | 1,6                               | 0                             | 0                                  | 3 700   |

Noch: 5. UNTERNEHMEN, ARBEITSSTÄTTEN, BESCHÄFTIGTE, UMSATZ UND GESAMTWERT DER GEGEN  
PROVISION VERMITTELTEN WAREN  
NACH WIRTSCHAFTSZWEIGEN

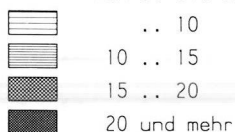
| NUMMER<br>DER<br>SYSTEMATIK | WIRTSCHAFTSZWEIG                              | UNTER-<br>NEHMEN | ARBEITS-<br>STÄTTEN | BESCHÄEF-<br>TIGTE | UMSATZ 1984 |                  |                             |  |                               |                                    | GESAMTWERT<br>DER GEGEN<br>PROVISION<br>VERMITTEL-<br>TEN WAREN<br>1984 |
|-----------------------------|---|------------------|---------------------|--------------------|-------------|------------------|-----------------------------|--|-------------------------------|------------------------------------|---|
|                             |   |                  |                     |                    | INSGESAMT   | DAVON AUS        |                             |  |                               |                                    |   |
|                             |   |                  |                     |                    |             | GROSS-<br>HANDEL | EIN-<br>ZEL-<br>HAN-<br>DEL | HAN-<br>DELS-<br>VER-<br>MITT-<br>LUNG | HER-<br>STEL-<br>LUNG<br>U.Ä. | SON-<br>STIGEN<br>TÄTIG-<br>KEITEN |   |
|                             |   |                  |                     |                    |             |                  |                             |  |                               |                                    |   |
|                             |   |                  |                     |                    |             |                  |                             |  |                               |                                    |   |
| AM 29.03.1985               |   |                  |                     |                    |             |                  |                             |  |                               |                                    |   |
| GROSSHANDEL MIT ...         | ANZAHL  |                  |                     | 1 000 DM           | %           |                  |                             |  |                               | 1 000 DM                           |   |
| 419 82                      | ROHSTOFFEN U. HALBWAREN,<br>OAS               | 8                | 8                   | 102                | 75 745      | 97,8             | 1,6                         | 0,6                                    | 0                             | 0                                  | 1 113   |
| 419 83                      | FERTIGWAREN, OAS                              | 167              | 176                 | 1 963              | 1 067 706   | 98,0             | 1,4                         | 0,4                                    | 0,1                           | 0                                  | 21 139  |
| 419 8                       | WAREN VERSCH. ART, OAS                        | 180              | 189                 | 2 097              | 1 156 462   | 98,0             | 1,4                         | 0,4                                    | 0,1                           | 0                                  | 25 952  |
| 419                         | PAP., DRUCKERZEUGN.,<br>WAREN VERSCH ART, OAS | 627              | 716                 | 10 935             | 4 121 664   | 95,9             | 2,1                         | 0,3                                    | 1,0                           | 0,6                                | 82 061  |
| 41                          | FERTIGWAREN                                   | 8 667            | 10 332              | 120 460            | 58 226 070  | 94,6             | 3,3                         | 0,4                                    | 1,4                           | 0,3                                | 4 018 241   |
| 40/41                       | GROSSHANDEL                                   | 11 817           | 14 358              | 163 655            | 91 499 205  | 93,1             | 5,1                         | 0,3                                    | 1,2                           | 0,2                                | 4 829 896   |

Schaubild 1

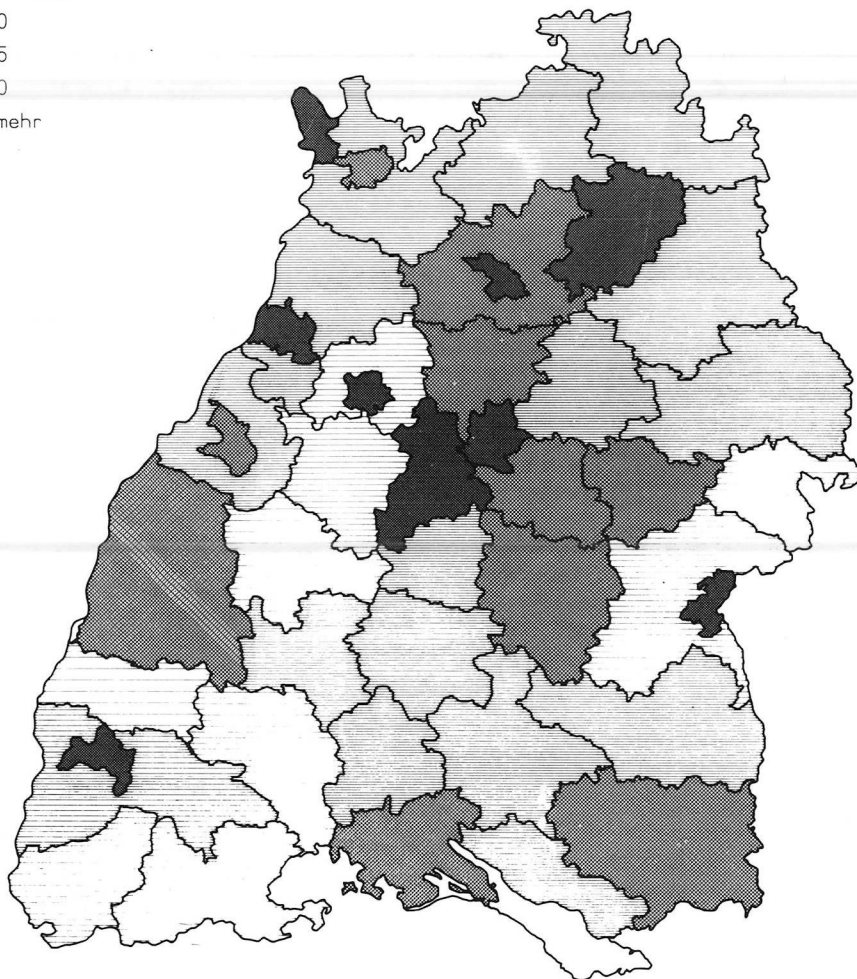
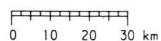
Beschäftigte im Großhandel  
in den Stadt- und Landkreisen 1985

Beschäftigte je 1000 Einwohner

von .. bis unter



Landeswert: 17



**6. ARBEITSSTÄTTEN, BESCHÄFTIGTE UND UMSATZ  
NACH WIRTSCHAFTSZWEIGEN**

| NUMMER<br>DER<br>SYSTEMATIK  | WIRTSCHAFTSZWEIG                            | ARBEITS-<br>STÄTTEN<br>1) | BESCHÄFTIGTE | UMSATZ 1984 |                  |                   |                         |                     |                               |
|--|---|---------------------------|--------------|-------------|------------------|-------------------|-------------------------|---------------------|-------------------------------|
|  |   |                           |              | INSGESAMT   | DAVON AUS        |                   |                         |                     |                               |
|  |   |                           |              |             | GROSS-<br>HANDEL | EINZEL-<br>HANDEL | HANDELS-<br>VERMITTLUNG | HERSTELLUNG<br>U.Ä. | SONSTIGEN<br>TÄTIG-<br>KEITEN |
|  |   |                           |              |             |                  |                   |                         |                     |                               |
|  |   | AM 29.03.1985             |              |             |                  |                   |                         |                     |                               |
|  | GROSSHANDEL MIT ...                         | ANZAHL                    |              | 1 000 DM    |                  |                   | %                       |                     |                               |
| <b>401 GROSSHANDEL MIT GETREIDE, FUTTER- U. DÜNGENMITTELN, TIEREN</b>  |   |                           |              |             |                  |                   |                         |                     |                               |
| 401 11   | GETREIDE, FUTTER- U. DÜNGENMITTELN, OAS     | 441                       | 3 219        | 2 169 966   | 88,7             | 10,6              | 0                       | 0,7                 | 0                             |
| 401 14   | GETREIDE, SAATEN, FUTTERMITTELN             | 109                       | 625          | 605 190     | 97,2             | 2,3               | 0,2                     | 0,3                 | 0                             |
| 401 17   | DÜNGENMITTELN                               | 18                        | 110          | 270 832     | 97,5             | 2,5               | 0                       | 0                   | 0                             |
| 401 1  | GETREIDE, FUTTER- U. DÜNGENMITTELN          | 568                       | 3 954        | 3 045 989   | 91,1             | 8,2               | 0                       | 0,6                 | 0                             |
| 401 3  | BLUMEN, PFLANZEN, BLUMENBINDERBEDARF        | 131                       | 879          | 274 316     | 98,1             | 1,7               | 0,2                     | 0                   | 0                             |
| 401 51   | LEBENDEN VIEH                               | 494                       | 1 322        | 1 469 923   | 98,3             | 1,2               | 0,4                     | 0                   | 0,1                           |
| 401 55   | SONST. LEBENDEN TIEREN, ZOOLOG. BEDARF      | 25                        | 124          | 40 530      | 98,1             | 1,6               | 0,2                     | 0                   | 0                             |
| 401 5  | LEBENDEN TIEREN, ZOOLOG. BEDARF             | 519                       | 1 446        | 1 510 453   | 98,3             | 1,2               | 0,4                     | 0                   | 0,1                           |
| 401  | GETREIDE, FUTTER- U. DÜNGENMITTELN, TIEREN  | 1 218                     | 6 279        | 4 830 759   | 93,8             | 5,7               | 0,2                     | 0,4                 | 0                             |
| <b>402 GROSSHANDEL MIT TEXTIL, ROHSTOFFEN U. HALBWAREN, HAUTEN USV</b> |   |                           |              |             |                  |                   |                         |                     |                               |
| 402 11   | GARNEN (OH. HAND-ARBEITSGARNE U.Ä.)         | 12                        | 47           | 106 849     | 96,0             | 0,2               | 3,9                     | 0                   | 0                             |
| 402 14   | WOLLE, TIERHAAREN                           | 7                         | 34           | 34 390      | 96,6             | 0                 | 0,1                     | 3,3                 | 0                             |
| 402 17   | BAUMWOLLE                                   | 3                         | 7            | 22 130      | 98,1             | 0                 | 1,9                     | 0                   | 0                             |
| 402 19   | SONST. TEXTIL. ROHSTOFFEN U. HALBWAREN      | 20                        | 124          | 132 426     | 99,2             | 0,2               | 0,6                     | 0                   | 0                             |
| 402 1  | TEXTIL. ROHSTOFFEN U. HALBWAREN             | 42                        | 212          | 295 794     | 97,6             | 0,1               | 1,8                     | 0,4                 | 0                             |
| 402 5  | HAUTEN, FELLE                               | 29                        | 267          | 148 840     | 97,9             | 0,8               | 0,4                     | 0,8                 | 0                             |
| 402 7  | LEDER                                       | 28                        | 155          | 77 417      | 94,2             | 1,8               | 2,8                     | 1,2                 | 0                             |
| 402 8  | RORTABAK                                    | 9                         | 92           | 29 243      | 100              | 0                 | 0                       | 0                   | 0                             |
| 402  | TEXTIL. ROHSTOFFEN U. HALBWAREN, HAUTEN USV | 108                       | 726          | 551 295     | 97,4             | 0,6               | 1,5                     | 0,6                 | 0                             |
| <b>404 GROSSHANDEL MIT TECHN. CHEMIKALIEN, ROHDROGEN, KAUTSCHUK</b>    |   |                           |              |             |                  |                   |                         |                     |                               |
| 404 1  | TECHN. CHEMIKALIEN, ROHDROGEN               | 112                       | 1 353        | 1 004 473   | 98,2             | 0,8               | 0,5                     | 0,4                 | 0,1                           |
| 404 6  | ROHEN TECHN. FETTEN U. ÖLEN, KAUTSCHUK      | 13                        | 71           | 38 665      | 99,5             | 0,2               | 0,3                     | 0                   | 0                             |
| 404  | TECHN. CHEMIKALIEN, ROHDROGEN, KAUTSCHUK    | 125                       | 1 424        | 1 043 139   | 98,2             | 0,8               | 0,5                     | 0,4                 | 0,1                           |
| <b>405 GROSSHANDEL MIT FEST. BRENNSTOFFEN, MINERALÖLERZEUGNISSEN</b>   |   |                           |              |             |                  |                   |                         |                     |                               |
| 405 1  | FEST. BRENNSTOFFEN, MINERALÖLERZEUGN., OAS  | 28                        | 481          | 1 205 058   | 95,6             | 4,0               | 0                       | 0,4                 | 0                             |
| 405 4  | FEST. BRENNSTOFFEN                          | 8                         | 67           | 170 934     | 100              | 0                 | 0                       | 0                   | 0                             |
| 405 7  | MINERALÖLERZEUGNISSEN                       | 282                       | 3 751        | 11 172 685  | 85,5             | 13,8              | 0                       | 0,5                 | 0,2                           |
| 405  | FEST. BRENNSTOFFEN, MINERALÖLERZEUGNISSEN   | 318                       | 4 299        | 12 548 678  | 86,6             | 12,7              | 0                       | 0,5                 | 0,1                           |
| <b>406 GROSSHANDEL MIT ERZEN, STAHL, NE-METALLEN USV</b>               |   |                           |              |             |                  |                   |                         |                     |                               |
| 406 11   | EISENERZEN                                  | 1                         | .            | .           | .                | .                 | .                       | .                   | .                             |
| 406 15   | NE-METALLERZEN                              | 2                         | .            | .           | .                | .                 | .                       | .                   | .                             |
| 406 1  | ERZEN                                       | 3                         | 32           | 28 949      | 99,2             | 0                 | 0,8                     | 0                   | 0                             |
| 406 41   | ROHEISEN                                    | 7                         | 80           | 35 436      | 95,7             | 4,0               | 0,3                     | 0                   | 0                             |
| 406 45   | EISEN (OH. ROHEISEN) U. STAHL U. -HALBZEUG  | 247                       | 7 057        | 5 966 686   | 98,5             | 1,3               | 0                       | 0,1                 | 0                             |
| 406 4  | EISEN U. STAHL U. -HALBZEUG                 | 254                       | 7 137        | 6 002 122   | 98,5             | 1,3               | 0                       | 0,1                 | 0                             |

1) ARBEITSSTÄTTEN MIT AUSSCHLIESSLICHER ODER UEBERWIEGENDER GROSSHANDELSTÄTIGKEIT VON UNTERNEHMEN DES HANDELS UND GASTGEBWERBS.

Noch: G. ARBEITSSTÄTTEN, BESCHÄFTIGTE UND UMSATZ  
NACH WIRTSCHAFTSZWEIGEN

| NUMMER<br>DER<br>SYSTEM-<br>ATIK                            | WIRTSCHAFTSZWEIG                                      | ARBEITS-<br>STÄTTEN<br>1) | BESCHÄFT-<br>TIGTE | UMSATZ 1984 |                  |                   |                         |                     |                               |
|---|---|---------------------------|--------------------|-------------|------------------|-------------------|-------------------------|---------------------|-------------------------------|
|   |   |                           |                    | INSGESAMT   | DAVON AUS        |                   |                         |                     |                               |
|   |   |                           |                    |             | GROSS-<br>HANDEL | EINZEL-<br>HANDEL | HANDELS-<br>VERMITTLUNG | HERSTELLUNG<br>U.Ä. | SONSTIGEN<br>TÄTIG-<br>KEITEN |
|   |   |                           |                    |             |                  |                   |                         |                     |                               |
|   |   | AM 29.03.1985             |                    |             |                  |                   |                         |                     |                               |
|   | GROSSHANDEL MIT ...                                   | ANZAHL                    |                    | 1 000 DM    |                  |                   | %                       |                     |                               |
| 406 71  | NE-METALLEN   | 70                        | 706                | 1 770 802   | 99,4             | 0,1               | 0,1                     | 0,5                 | 0                             |
| 406 75  | NE-METALLHALBZEUG                                     | 32                        | 494                | 487 386     | 99,3             | 0,2               | 0,1                     | 0,4                 | 0                             |
| 406 7   | NE-METALLEN U. -HALBZEUG                              | 102                       | 1 200              | 2 258 188   | 99,4             | 0,1               | 0,1                     | 0,5                 | 0                             |
| 406   | ERZEN, STAHL,<br>NE-METALLEN USW                      | 359                       | 8 369              | 8 289 258   | 98,7             | 1,0               | 0                       | 0,2                 | 0                             |
| 407 GROSSHANDEL MIT HOLZ, BAUSTOFFEN, INSTALLATIONSBEDARF   |   |                           |                    |             |                  |                   |                         |                     |                               |
| 407 11  | ROH HOLZ  | 70                        | 409                | 187 090     | 93,6             | 5,2               | 0,4                     | 0,7                 | 0,1                           |
| 407 14  | SCHNITTHOLZ   | 105                       | 832                | 404 904     | 86,0             | 12,4              | 0                       | 1,3                 | 0,2                           |
| 407 17  | SONST. HOLZHALBWAREN,<br>BAUELEMENTEN A. HOLZ         | 143                       | 1 545              | 657 857     | 90,1             | 9,2               | 0,1                     | 0,6                 | 0                             |
| 407 1   | HOLZ U. -HALBWAREN,<br>BAUELEMENTEN A. HOLZ           | 318                       | 2 786              | 1 249 850   | 89,3             | 9,6               | 0,1                     | 0,8                 | 0,1                           |
| 407 4   | BAUSTOFFEN, BAUELEMENTEN<br>A. MINERAL. STOFFEN       | 653                       | 7 988              | 3 942 302   | 83,8             | 14,0              | 0,2                     | 1,5                 | 0,5                           |
| 407 6   | FLACHGLAS   | 29                        | 606                | 181 702     | 88,5             | 4,4               | 0                       | 6,8                 | 0,3                           |
| 407 81  | INSTALLATIONSBEDARF F.<br>GAS U. WASSER               | 113                       | 3 898              | 1 291 641   | 97,0             | 2,7               | 0                       | 0,3                 | 0                             |
| 407 85  | INSTALLATIONSBEDARF F.<br>HEIZUNG                     | 96                        | 968                | 425 436     | 94,4             | 1,7               | 2,6                     | 1,0                 | 0,3                           |
| 407 8   | INSTALL. BEDARF F. GAS,<br>WASSER U. HEIZUNG          | 209                       | 4 866              | 1 717 076   | 96,3             | 2,5               | 0,7                     | 0,5                 | 0,1                           |
| 407   | HOLZ, BAUSTOFFEN,<br>INSTALLATIONSBEDARF              | 1 209                     | 16 246             | 7 090 931   | 87,9             | 10,2              | 0,3                     | 1,3                 | 0,3                           |
| 408 GROSSHANDEL MIT ALTMATERIAL, RESTSTOFFEN                |   |                           |                    |             |                  |                   |                         |                     |                               |
| 408 31  | EISEN- U. STAHLSCROTT                                 | 132                       | 1 004              | 767 547     | 99,6             | 0,2               | 0                       | 0                   | 0,2                           |
| 408 35  | NE-METALLSCROTT                                       | 46                        | 298                | 233 523     | 99,6             | 0                 | 0                       | 0,3                 | 0                             |
| 408 3   | SCROTT  | 178                       | 1 302              | 1 001 070   | 99,6             | 0,2               | 0                       | 0,1                 | 0,2                           |
| 408 71  | ALTMATERIAL,<br>RESTSTOFFEN, OAS                      | 165                       | 845                | 385 238     | 99,3             | 0,5               | 0                       | 0                   | 0,2                           |
| 408 74  | LUMPEN, TEXTIL,<br>RESTSTOFFEN                        | 7                         | 83                 | 16 793      | 99,8             | 0,2               | 0                       | 0                   | 0                             |
| 408 77  | ALTPAPIER U. -PAPPE,<br>RESTSTOFF. A. PAPIER U. PAPPE | 52                        | 419                | 92 465      | 99,7             | 0                 | 0                       | 0                   | 0,3                           |
| 408 79  | SONST. ALTMATERIALIEN U.<br>RESTSTOFFEN, ANG          | 34                        | 346                | 148 316     | 94,5             | 0,1               | 1,3                     | 4,1                 | 0                             |
| 408 7   | SONST. ALTMATERIALIEN U.<br>RESTSTOFFEN               | 258                       | 1 693              | 642 811     | 98,3             | 0,3               | 0,3                     | 1,0                 | 0,1                           |
| 408   | ALTMATERIAL, RESTSTOFFEN                              | 436                       | 2 995              | 1 643 881   | 99,1             | 0,2               | 0,1                     | 0,4                 | 0,2                           |
| 40  | ROHSTOFFEN U. HALBWAREN                               | 3 773                     | 40 338             | 35 997 940  | 91,7             | 7,5               | 0,1                     | 0,6                 | 0,1                           |
| 411 GROSSHANDEL MIT NÄHRUNGSMITTELEN, GETRÄNKEN, TABAKWAREN |   |                           |                    |             |                  |                   |                         |                     |                               |
| 411 1   | NÄHRUNGSMITTELEN, GETRÄNK-<br>EN, TABAKWAREN, OAS     | 273                       | 10 351             | 6 464 039   | 94,8             | 2,5               | 0,1                     | 2,4                 | 0,2                           |
| 411 21  | SPEISE- UND INDUSTRIE-<br>KARTOFFELN                  | 15                        | 76                 | 38 129      | 98,1             | 1,7               | 0                       | 0,1                 | 0,1                           |
| 411 25  | GENÜSSE, OBST, FRUCHTEN                               | 403                       | 3 918              | 2 751 704   | 98,1             | 1,7               | 0,1                     | 0                   | 0,1                           |
| 411 2   | SPEISE- U. INDUSTRIE-<br>KARTOFFELN, GENÜSSE, OBST    | 418                       | 3 994              | 2 789 832   | 98,1             | 1,7               | 0,1                     | 0                   | 0,1                           |
| 411 31  | ZUCKER  | 6                         | 48                 | 104 127     | 99,1             | 0,5               | 0                       | 0,4                 | 0                             |
| 411 36  | SÜSSWAREN   | 64                        | 503                | 200 898     | 99,4             | 0,6               | 0                       | 0                   | 0                             |
| 411 3   | ZUCKER, SÜSSWAREN                                     | 70                        | 551                | 305 025     | 99,3             | 0,6               | 0                       | 0,1                 | 0                             |
| 411 41  | MILCHERZEUGNISSEN,<br>FETTWAREN                       | 107                       | 2 186              | 2 197 580   | 97,6             | 0,1               | 0,5                     | 0,4                 | 1,4                           |
| 411 45  | EIERN   | 41                        | 261                | 190 094     | 98,5             | 1,2               | 0                       | 0                   | 0,3                           |

1) ARBEITSSTÄTTEN MIT AUSSCHLIESSLICHER ODER UEBERWIEGENDER GROSSHANDELTÄTIGKEIT VON UNTERNEHMEN DES HANDELS UND GASTGEWERBES.

Noch: 6. ARBEITSSTÄTTEN, BESCHÄFTIGTE UND UMSATZ  
NACH WIRTSCHAFTSZWEIGEN

| NUMMER<br>DER<br>SYSTEM-<br>ATIK                               | WIRTSCHAFTSZWEIG                                  | ARBEITS-<br>STÄTTEN<br>1) | BESCHÄFT-<br>TIGTE | UMSATZ 1984 |                  |                   |                         |                     |                               |
|--|---|---------------------------|--------------------|-------------|------------------|-------------------|-------------------------|---------------------|-------------------------------|
|  |   |                           |                    | INSGESAMT   | DAVON AUS        |                   |                         |                     |                               |
|  |   |                           |                    |             | GROSS-<br>HANDEL | EINZEL-<br>HANDEL | HANDELS-<br>VERMITTLUNG | HERSTELLUNG<br>U.Ä. | SONSTIGEN<br>TÄTIG-<br>KEITEN |
|  |   |                           |                    |             |                  |                   |                         |                     |                               |
| AM 29.03.1985  |   |                           |                    |             |                  |                   |                         |                     |                               |
| GROSSHANDEL MIT ...  |   | ANZAHL                    |                    | 1 000 DM    |                  | %                 |                         |                     |                               |
| 411 4  | MILCHERZEUGNISSEN,<br>FETTWAREN, EIERN            | 148                       | 2 447              | 2 387 675   | 97,6             | 0,2               | 0,5                     | 0,4                 | 1,3                           |
| 411 51   | WILD, GEFLÜGEL                                    | 17                        | 109                | 63 311      | 99,6             | 0,4               | 0                       | 0                   | 0                             |
| 411 55   | FLEISCH, FLEISCHWAREN                             | 208                       | 2 154              | 2 188 553   | 98,0             | 1,2               | 0,2                     | 0,3                 | 0,2                           |
| 411 5  | WILD, GEFLÜGEL,<br>FLEISCH, FLEISCHWAREN          | 225                       | 2 263              | 2 251 864   | 98,1             | 1,2               | 0,2                     | 0,3                 | 0,2                           |
| 411 61   | KAFFEE,TEE,ROHKAFAO                               | 13                        | 80                 | 28 736      | 93,9             | 5,6               | 0                       | 0,5                 | 0                             |
| 411 65   | GEWUERZEN   | 9                         | 81                 | 11 669      | 99,9             | 0,1               | 0                       | 0                   | 0                             |
| 411 6  | KAFFEE, TEE, ROHKAFAO,<br>GEWUERZEN               | 22                        | 161                | 40 405      | 95,7             | 4,0               | 0                       | 0,3                 | 0                             |
| 411 71   | MEHL  | 13                        | 87                 | 157 974     | 99,2             | 0,5               | 0                       | 0,2                 | 0                             |
| 411 75   | FISCHEW, FISCH-<br>ERZEUGNISSEN                   | 23                        | 254                | 115 729     | 98,7             | 1,3               | 0,1                     | 0                   | 0                             |
| 411 79   | SONST. NAHRUNGSMITTELN,<br>ANG                    | 132                       | 1 299              | 1 025 128   | 98,9             | 0,4               | 0,2                     | 0,2                 | 0,3                           |
| 411 7  | SONST. NAHRUNGSMITTELN                            | 168                       | 1 640              | 1 298 830   | 98,9             | 0,5               | 0,2                     | 0,2                 | 0,2                           |
| 411 81   | WEIN  | 201                       | 1 455              | 599 683     | 90,1             | 6,9               | 0,9                     | 0,4                 | 1,7                           |
| 411 83   | SPIRITUOSEN                                       | 40                        | 419                | 208 070     | 93,2             | 6,3               | 0                       | 0,1                 | 0,4                           |
| 411 87   | BIER, ALKOHOLFR.<br>GETRAENKEN                    | 375                       | 2 081              | 529 184     | 84,0             | 14,7              | 0,1                     | 0                   | 1,1                           |
| 411 8  | GETRAENKEN  | 616                       | 3 955              | 1 336 937   | 88,2             | 9,9               | 0,5                     | 0,2                 | 1,3                           |
| 411 9  | TABAKWAREN  | 150                       | 1 199              | 1 118 168   | 90,1             | 9,7               | 0,1                     | 0                   | 0,1                           |
| 411  | NAHRUNGSMITTELN,<br>GETRAENKEN, TABAKWAREN        | 2 090                     | 26 561             | 17 992 776  | 95,7             | 2,8               | 0,2                     | 1,0                 | 0,4                           |
| 412 GROSSHANDEL MIT TEXTILIEN, BEKLEIDUNG, SCHUHEN, LEDERWAREN |   |                           |                    |             |                  |                   |                         |                     |                               |
| 412 1  | TEXTIL., BEKLEIDG.<br>SCHUHEN, LEDERWAREN, OAS    | 208                       | 2 003              | 769 286     | 97,6             | 1,2               | 0,9                     | 0,2                 | 0,2                           |
| 412 2  | HAUTWAREN F. BEKLEIDUNG<br>U. WAESCHE             | 27                        | 402                | 203 082     | 94,6             | 1,8               | 0                       | 3,6                 | 0                             |
| 412 3  | OBERBEKLEIDUNG                                    | 127                       | 1 434              | 605 516     | 97,1             | 2,5               | 0,3                     | 0                   | 0                             |
| 412 41   | HERREN-, DAMEN- U.<br>KINDERWAESCHE, NIEDERW.     | 27                        | 92                 | 41 636      | 99,8             | 0                 | 0,1                     | 0                   | 0,1                           |
| 412 45   | PULLOV., SAEUGL.<br>BEKLEIDG., KURZW. U. AE.      | 110                       | 1 050              | 561 891     | 99,1             | 0,7               | 0,2                     | 0,1                 | 0                             |
| 412 4  | HERREN-, DAMEN- U.<br>KINDERWAESCHE USW           | 137                       | 1 142              | 603 527     | 99,1             | 0,6               | 0,2                     | 0,1                 | 0                             |
| 412 5  | KOPFBEDECKUNGEN,<br>BEKLEIDUNGSZUBEHOER           | 25                        | 217                | 38 545      | 98,3             | 0,8               | 0,9                     | 0                   | 0                             |
| 412 6  | KUERSCHNEERWAREN                                  | 28                        | 110                | 58 976      | 95,4             | 4,2               | 0,4                     | 0                   | 0                             |
| 412 71   | HEIMTEXTILIEN,<br>BODENBELAEGEN                   | 168                       | 2 068              | 759 367     | 95,2             | 2,6               | 1,8                     | 0,4                 | 0                             |
| 412 74   | BETTWAREN   | 12                        | 157                | 57 650      | 91,9             | 3,5               | 3,4                     | 1,2                 | 0                             |
| 412 77   | HAUS- U. TISCHWAESCHE                             | 17                        | 45                 | 18 124      | 99,4             | 0,3               | 0,3                     | 0                   | 0                             |
| 412 7  | HEIM- U. HAUSTEXTIL.,<br>BODENBELAEGEN, BETTW.    | 197                       | 2 270              | 835 141     | 95,1             | 2,6               | 1,8                     | 0,5                 | 0                             |
| 412 8  | SCHUHEN   | 37                        | 464                | 297 815     | 96,3             | 1,0               | 2,1                     | 0                   | 0,6                           |
| 412 91   | LEDER- U. TIESCHNERWAREN<br>(OH. SCHUHE)          | 42                        | 249                | 74 887      | 90,7             | 5,0               | 0,9                     | 3,4                 | 0                             |
| 412 95   | GALANTERIEWAREN,<br>GESCHENKARTIKELN              | 60                        | 245                | 63 070      | 96,0             | 1,9               | 0,5                     | 1,5                 | 0                             |
| 412 9  | LEDER-, TIESCHNER- U.<br>GALANTERIEW. (OH.SCHUHE) | 102                       | 494                | 137 957     | 93,1             | 3,6               | 0,8                     | 2,5                 | 0                             |
| 412  | TEXTILIEN, BEKLEIDUNG,<br>SCHUHEN, LEDERWAREN     | 888                       | 8 536              | 3 549 845   | 96,7             | 1,8               | 0,9                     | 0,5                 | 0,1                           |

1) ARBEITSSTÄTTEN MIT AUSSCHLIESSLICHER ODER UEBERWIEGENDER GROSSHANDELSTÄTTIGKEIT VON UNTERNEHMEN DES HANDELS UND GASTGEWERBES.

**Noch: 6. ARBEITSSTÄTTEN, BESCHÄFTIGTE UND UMSATZ  
NACH WIRTSCHAFTSZWEIGEN**

| NUMMER<br>DER<br>SYSTEMATIK  | WIRTSCHAFTSZWEIG                                   | ARBEITS-<br>STÄTTEN<br>1) | BESCHÄFTIGTE | UMSATZ 1984 |                  |                   |                         |                     |                               |
|--|--|---------------------------|--------------|-------------|------------------|-------------------|-------------------------|---------------------|-------------------------------|
|  |  |                           |              | INSGESAMT   | DAVON AUS        |                   |                         |                     |                               |
|  |  |                           |              |             | GROSS-<br>HANDEL | EINZEL-<br>HANDEL | HANDELS-<br>VERMITTLUNG | HERSTELLUNG<br>U.Ä. | SONSTIGEN<br>TÄTIG-<br>KEITEN |
|  |  |                           |              |             |                  |                   |                         |                     |                               |
|  |  | AM 29.03.1985             |              |             |                  |                   |                         |                     |                               |
|  | GROSSHANDEL MIT ...                                | ANZAHL                    |              | 1 000 DM    |                  |                   | %                       |                     |                               |
| <b>413 GROSSHANDEL MIT METALLWAREN, EINRICHTUNGSGEGENSTÄNDEN</b>   |  |                           |              |             |                  |                   |                         |                     |                               |
| 413 11   | METALL- U. KUNSTSTOFF-<br>WAREN, OAS               | 137                       | 1 475        | 437 070     | 93,3             | 5,4               | 0,1                     | 1,0                 | 0,2                           |
| 413 12   | SCHRAUBEN, NORM- U.<br>PASSONDRENTEILEN            | 72                        | 2 269        | 503 623     | 98,2             | 1,2               | 0                       | 0,6                 | 0                             |
| 413 14   | KLEINEISENWAREN USW                                | 194                       | 2 372        | 759 999     | 93,9             | 5,1               | 0,2                     | 0,8                 | 0                             |
| 413 15   | HAUSRAT A. METALL U.<br>KUNSTSTOFF, ANG            | 95                        | 1 573        | 598 521     | 96,8             | 2,1               | 1,1                     | 0                   | 0                             |
| 413 18   | SONST. METALL- U.<br>KUNSTSTOFFWAREN, ANG          | 366                       | 4 086        | 1 419 664   | 89,5             | 8,3               | 0,3                     | 1,7                 | 0,1                           |
| 413 19   | VERPACKUNGSMITTELN A.<br>METALL U. KUNSTSTOFF      | 74                        | 391          | 191 641     | 97,0             | 0,5               | 0,5                     | 1,9                 | 0                             |
| 413 1  | METALL- U. KUNSTSTOFF-<br>WAREN, ANG               | 938                       | 12 166       | 3 910 518   | 93,4             | 5,1               | 0,3                     | 1,1                 | 0,1                           |
| 413 2  | ELEKTROTECHN. ERZEUG-<br>NISSEN, ANG               | 541                       | 7 826        | 3 307 539   | 95,0             | 2,5               | 0,3                     | 2,0                 | 0,2                           |
| 413 3  | FEINKEPANI U. GLASWAREN<br>F. D. HAUSHALT          | 38                        | 266          | 63 058      | 97,4             | 2,0               | 0,6                     | 0                   | 0                             |
| 413 6  | MOBELN, KUNSTGEGEN-<br>STÄNDEN U. Ä.               | 248                       | 2 505        | 826 570     | 92,7             | 4,9               | 1,6                     | 0,8                 | 0,1                           |
| 413 71   | RUNDPUNK-, FERNSEH- U.<br>PHONOTECHN. GERÄTEN      | 146                       | 2 490        | 3 580 745   | 93,5             | 5,7               | 0,6                     | 0,1                 | 0,2                           |
| 413 75   | MUSIKINSTRUMENTEN                                  | 13                        | 68           | 63 094      | 94,4             | 4,3               | 1,2                     | 0                   | 0,1                           |
| 413 7  | RUNDPUNK-, FERNSEH- U.<br>PHONOTECHN. GERÄT. USW   | 159                       | 2 558        | 3 603 839   | 93,5             | 5,7               | 0,6                     | 0,1                 | 0,2                           |
| 413 8  | LACKEN, FARBEN, TAPETEN                            | 150                       | 1 417        | 408 849     | 90,7             | 8,5               | 0,8                     | 0                   | 0                             |
| 413 9  | HOLZW., ANG, FLECHT- U.<br>BUERSTENW., KINDERWAGEN | 29                        | 194          | 43 217      | 95,7             | 1,9               | 1,7                     | 0,5                 | 0,1                           |
| 413  | METALLWAREN, EINRICH-<br>TUNGSGEGENSTÄNDEN         | 2 103                     | 26 932       | 12 163 589  | 93,7             | 4,7               | 0,5                     | 1,0                 | 0,1                           |
| <b>414 GROSSHANDEL MIT FEINMECH. U. OPT. ERZEUGN., SCHMUCK USW</b> |  |                           |              |             |                  |                   |                         |                     |                               |
| 414 31   | FOTO- U. KINOGERÄT.,<br>FOTOTECHN. U.-CHEM. NAT.   | 43                        | 398          | 224 521     | 95,6             | 3,1               | 0,6                     | 0,7                 | 0                             |
| 414 35   | SONST. FEINMECH. U. OPT.<br>ERZEUGNISSEN           | 58                        | 635          | 151 311     | 94,7             | 4,2               | 0,2                     | 0,9                 | 0                             |
| 414 3  | FEINMECH., FOTO- U.<br>OPTISCHE ERZEUGNISSEN       | 101                       | 1 033        | 375 832     | 95,2             | 3,5               | 0,4                     | 0,8                 | 0                             |
| 414 61   | UHREN  | 79                        | 490          | 145 351     | 96,7             | 0,6               | 0,3                     | 2,3                 | 0                             |
| 414 65   | EDELMETALLWAREN, SCHMUCK<br>U. Ä.                  | 430                       | 2 711        | 1 071 048   | 99,0             | 0,3               | 0,4                     | 0,3                 | 0                             |
| 414 6  | UHREN, EDELMETALLWAREN,<br>SCHMUCK U. Ä.           | 509                       | 3 201        | 1 216 398   | 98,7             | 0,4               | 0,4                     | 0,6                 | 0                             |
| 414 94   | SPIELWAREN   | 45                        | 540          | 152 870     | 98,2             | 1,5               | 0,1                     | 0,2                 | 0                             |
| 414 96   | SPORT- U. CAMPINGARTIKELN<br>(OH. CAMPINGMOBEL)    | 84                        | 537          | 283 116     | 92,2             | 1,4               | 6,0                     | 0,4                 | 0                             |
| 414 9  | SPIELWAREN, SPORTARTIKELN                          | 129                       | 1 077        | 435 986     | 94,3             | 1,4               | 3,9                     | 0,3                 | 0                             |
| 414  | FEINMECH. U. OPT.<br>ERZEUGN., SCHMUCK USW         | 739                       | 5 311        | 2 028 217   | 97,1             | 1,2               | 1,1                     | 0,6                 | 0                             |
| <b>416 GROSSHANDEL MIT FAHRZEUGEN, MASCHINEN, TECHN. BEDARF</b>    |  |                           |              |             |                  |                   |                         |                     |                               |
| 416 11   | KRAFTWAGEN   | 133                       | 2 971        | 3 692 792   | 95,7             | 2,6               | 0,1                     | 1,6                 | 0                             |
| 416 14   | KRAFTFAHRZEUGTEILEN U.<br>-REIFEN                  | 509                       | 5 916        | 1 967 361   | 84,1             | 11,1              | 0,4                     | 3,9                 | 0,5                           |
| 416 17   | KRAFTRAEDERN, FAHR-<br>RAEDERN, FAHRRAEDTEILEN     | 45                        | 514          | 102 773     | 90,4             | 5,8               | 0                       | 3,7                 | 0                             |
| 416 19   | SONST. FAHRZEUGEN U.<br>DEREN TEILEN               | 44                        | 426          | 220 075     | 95,2             | 1,0               | 0,7                     | 3,1                 | 0,1                           |

1) ARBEITSSTÄTTEN MIT AUSSCHLIESSLICHER ODER UEBERWIEGENDER GROSSHANDELSTÄTIGKEIT VON UNTERNEHMEN DES HANDELS UND GASTGEWERBES.

Noch: 6. ARBEITSSTÄTTEN, BESCHÄFTIGTE UND UMSATZ  
NACH WIRTSCHAFTSZWEIGEN

| NUMMER<br>DER<br>SYSTEM-<br>MATIK                              | WIRTSCHAFTSZWEIG                                   | ARBEITS-<br>STÄTTEN<br>1) | BESCHÄFT-<br>IGTE | UMSATZ 1984 |                  |                   |                         |                       |                               |
|--|--|---------------------------|-------------------|-------------|------------------|-------------------|-------------------------|-----------------------|-------------------------------|
|  |  |                           |                   | INSGESAMT   | DAVON AUS        |                   |                         |                       |                               |
|  |  |                           |                   |             | GROSS-<br>HANDEL | EINZEL-<br>HANDEL | HANDELS-<br>VERMITTLUNG | HERSTELLUNG<br>U. AE. | SONSTIGEN<br>TÄTIG-<br>KEITEN |
|  |  |                           |                   |             |                  |                   |                         |                       |                               |
|  |  | AM 29.03.1985             |                   |             |                  |                   |                         |                       |                               |
|  | GROSSHANDEL MIT ...                                | ANZAHL                    |                   | 1 000 DM    |                  |                   | %                       |                       |                               |
| 416 1  | FAHRZEUGEN,<br>FAHRZEUGTEILEN U.-REIFEN            | 731                       | 9 827             | 5 983 002   | 91,8             | 5,4               | 0,2                     | 2,4                   | 0,2                           |
| 416 2  | LANDMASCHINEN,<br>LANDW. GERÄTEN                   | 258                       | 2 375             | 856 934     | 89,6             | 4,8               | 0,2                     | 5,4                   | 0                             |
| 416 41   | WERKZEUGHASCHINEN                                  | 99                        | 1 088             | 698 919     | 97,7             | 0,5               | 1,0                     | 0,8                   | 0                             |
| 416 42   | BAUMASCHINEN, BAUGERÄTEN                           | 155                       | 1 865             | 802 485     | 93,5             | 0,7               | 0,3                     | 4,9                   | 0,7                           |
| 416 44   | BUEROMASCHINEN,<br>ADV-GERÄTEN U.-EINR.            | 285                       | 3 673             | 986 921     | 92,3             | 2,0               | 0,5                     | 5,0                   | 0,3                           |
| 416 46   | TEXTIL- U. NAHEMASCHINEN                           | 46                        | 1 059             | 359 534     | 80,6             | 16,4              | 1,4                     | 1,7                   | 0                             |
| 416 49   | SONST. MASCHINEN (OH.<br>LAND-U. SPEZIALMASCHINEN) | 506                       | 4 466             | 1 567 127   | 93,9             | 1,2               | 1,1                     | 3,3                   | 0,5                           |
| 416 4  | MASCHINEN (OH. LAND- U.<br>SPEZIALMASCHINEN)       | 1 091                     | 12 151            | 4 414 986   | 93,0             | 2,4               | 0,8                     | 3,4                   | 0,3                           |
| 416 51   | TECHN. BÄCKEREIBEDARF                              | 21                        | 161               | 67 695      | 98,3             | 0,6               | 1,0                     | 0,1                   | 0                             |
| 416 53   | TECHN. FLEISCHEREIBEDARF                           | 52                        | 364               | 158 522     | 97,4             | 0,5               | 0,5                     | 1,3                   | 0,3                           |
| 416 55   | TECHN. BRAUEREI- U.<br>KELLEREIBEDARF              | 18                        | 106               | 63 980      | 92,1             | 3,6               | 1,2                     | 3,1                   | 0                             |
| 416 57   | TECHN. MOLKEREIBEDARF                              | 3                         | 21                | 9 582       | 91,8             | 0                 | 5,5                     | 2,7                   | 0                             |
| 416 5  | TECHN. SPEZIALBED. F.<br>BEST. WIRTSCHAFTSZWEIGE   | 94                        | 652               | 299 779     | 96,3             | 1,2               | 0,9                     | 1,4                   | 0,1                           |
| 416 61   | CHEM.-TECHN. ERZEUGNISSEN                          | 105                       | 588               | 260 673     | 93,8             | 1,2               | 0,2                     | 2,5                   | 2,3                           |
| 416 63   | HANF U. HARTFASER-<br>ERZEUGNISSEN                 | 6                         | 14                | 1 822       | 90,0             | 6,4               | 0,3                     | 3,3                   | 0                             |
| 416 65   | TECHN. BEDARF, ANG                                 | 395                       | 3 237             | 1 056 534   | 94,2             | 1,8               | 1,3                     | 2,5                   | 0,1                           |
| 416 67   | SCHUHNACHERBEDARF                                  | 10                        | 27                | 3 888       | 95,3             | 1,4               | 3,2                     | 0                     | 0                             |
| 416 6  | CHEM.-TECHN. ERZEUGNIS-<br>SEN, TECHN. BEDARF, ANG | 516                       | 3 866             | 1 322 917   | 94,1             | 1,7               | 1,1                     | 2,5                   | 0,5                           |
| 416 9  | VERPACKUNGSGLAS U.<br>-KERAMIK                     | 13                        | 175               | 161 187     | 93,7             | 0                 | 0,2                     | 0                     | 6,1                           |
| 416  | FAHRZEUGEN, MASCHINEN,<br>TECHN. BEDARF            | 2 703                     | 29 046            | 13 038 804  | 92,4             | 3,8               | 0,5                     | 2,9                   | 0,3                           |
| 418 GROSSHANDEL MIT PHARMAZEUT., KOSMET. U. AE. ERZEUGNISSEN   |  |                           |                   |             |                  |                   |                         |                       |                               |
| 418 1  | PHARMAZEUTISCHEN<br>ERZEUGNISSEN                   | 85                        | 4 720             | 2 834 400   | 99,7             | 0,1               | 0                       | 0,2                   | 0                             |
| 418 31   | DENTALBEDARF                                       | 98                        | 1 103             | 286 920     | 97,2             | 0                 | 0,1                     | 2,7                   | 0                             |
| 418 35   | LABORBED., SONST. MEDIZIN.<br>U. ORTHOPÄD. ART.    | 228                       | 2 219             | 942 287     | 95,0             | 1,4               | 0,2                     | 3,4                   | 0                             |
| 418 3  | LABORBEDARF, MEDIZIN. U.<br>ORTHOPÄD. ARTIKELN     | 326                       | 3 322             | 1 229 207   | 95,5             | 1,1               | 0,2                     | 3,2                   | 0                             |
| 418 5  | FRISURBEDARF                                       | 21                        | 156               | 20 962      | 97,2             | 2,6               | 0,1                     | 0                     | 0,1                           |
| 418 6  | KOSMET. ERZEUGN.,<br>KÖRPERPFLEGEMITTELN           | 94                        | 1 281             | 262 654     | 97,7             | 2,1               | 0,2                     | 0                     | 0                             |
| 418 8  | WASCH-, PUTZ- U.<br>REINIGUNGSMITTELN              | 154                       | 634               | 202 145     | 98,1             | 1,8               | 0,1                     | 0                     | 0                             |
| 418  | PHARMAZEUT., KOSMET.<br>U. AE. ERZEUGNISSEN        | 680                       | 10 113            | 4 549 368   | 98,4             | 0,6               | 0,1                     | 1,0                   | 0                             |
| 419 GROSSHANDEL MIT PAP., DRUCKERZEUGN., WAREN VERSCH ART, OAS |  |                           |                   |             |                  |                   |                         |                       |                               |
| 419 11   | SCHREIB- U. DRUCKPAPIER                            | 41                        | 2 075             | 964 548     | 99,8             | 0,1               | 0,1                     | 0                     | 0                             |
| 419 13   | PAPIER (OH. SCHREIB- U.<br>DRUCKPAPIER)            | 61                        | 508               | 171 369     | 92,6             | 0,3               | 1,1                     | 5,9                   | 0,1                           |
| 419 15   | PAPPE  | 18                        | 108               | 71 618      | 97,9             | 0,2               | 0,3                     | 1,6                   | 0                             |
| 419 17   | SCHREIB- U. PAPIERWAREN,<br>SCHUL- U. BÜROART.     | 289                       | 2 817             | 622 818     | 92,4             | 4,3               | 0,4                     | 2,7                   | 0,2                           |
| 419 1  | PAPIER, PAPPE,<br>SCHREIBWAREN                     | 409                       | 5 508             | 1 830 352   | 96,5             | 1,5               | 0,3                     | 1,5                   | 0,1                           |

1) ARBEITSSTÄTTEN MIT AUSSCHLIESSLICHER ODER UEBERWIEGENDER GROSSHANDELSTÄTTIGKEIT VON UNTERNEHMEN DES HANDELS UND GASTGEWERBES.

Noch: 6. ARBEITSSTÄTTEN, BESCHÄFTIGTE UND UMSATZ  
NACH WIRTSCHAFTSZWEIGEN

| NUMMER<br>DER<br>SYSTEMATIK | WIRTSCHAFTSZWEIG                               | ARBEITS-<br>STÄTTEN<br>1) | BESCHÄFTIGTE | UMSATZ 1984 |                  |                   |                         |                     |                               |
|-----------------------------|--|---------------------------|--------------|-------------|------------------|-------------------|-------------------------|---------------------|-------------------------------|
|                             |  |                           |              | INSGESANT   | DAVON AUS        |                   |                         |                     |                               |
|                             |  |                           |              |             | GROSS-<br>HANDEL | EINZEL-<br>HANDEL | HANDELS-<br>VERMITTLUNG | HERSTELLUNG<br>U.Ä. | SONSTIGEN<br>TÄTIG-<br>KEITEN |
|                             |  |                           |              |             |                  |                   |                         |                     |                               |
| AM 29.03.1985               |  |                           |              |             |                  |                   |                         |                     |                               |
| GROSSHANDEL MIT ...         |  | ANZAHL                    | 1 000 DM     | %           |                  |                   |                         |                     |                               |
| 419 41                      | BÜCHERN, FACHZEIT-<br>SCHRIFTEN, MUSIKALIEN    | 50                        | 1 159        | 423 717     | 91,3             | 0,1               | 0,9                     | 0,1                 | 3,6                           |
| 419 45                      | UNTERHALTUNGSZEITSCHRIF-<br>TEN, ZEITUNGEN     | 26                        | 1 392        | 552 015     | 97,1             | 2,1               | 0,2                     | 0                   | 0,6                           |
| 419 4                       | BÜCHERN, ZEITSCHRIFTEN,<br>MUSIKALIEN          | 76                        | 2 551        | 975 732     | 94,6             | 3,0               | 0,5                     | 0,1                 | 1,9                           |
| 419 81                      | ROHSTOFFEN, HALB- U.<br>FERTIGWAREN, OAS       | 9                         | 59           | 32 949      | 94,1             | 4,4               | 0,6                     | 0                   | 0,9                           |
| 419 82                      | ROHSTOFFEN U. HALBWAREN,<br>OAS                | 8                         | 102          | 75 745      | 97,8             | 1,6               | 0,6                     | 0                   | 0                             |
| 419 83                      | FERTIGWAREN, OAS                               | 174                       | 2 043        | 1 155 685   | 98,2             | 1,3               | 0,3                     | 0,1                 | 0                             |
| 419 8                       | WAREN VERSCH. ART, OAS                         | 191                       | 2 204        | 1 264 379   | 98,1             | 1,4               | 0,4                     | 0,1                 | 0                             |
| 419                         | PAP., DRUCKERZEUGN.,<br>WAREN VERSCH. ART, OAS | 676                       | 10 263       | 4 070 463   | 96,5             | 1,8               | 0,4                     | 0,7                 | 0,5                           |
| 41                          | FERTIGWAREN                                    | 9 879                     | 116 762      | 57 393 062  | 94,9             | 3,0               | 0,4                     | 1,3                 | 0,3                           |
| 40/41                       | GROSSHANDEL                                    | 13 652                    | 157 100      | 93 391 002  | 93,7             | 4,8               | 0,3                     | 1,0                 | 0,2                           |

1) ARBEITSSTÄTTEN MIT AUSSCHLIESSLICHER ODER UEBERWIEGENDER GROSSHANDELSTÄTIGKEIT VON UNTERNEHMEN DES HANDELS UND GASTGEBERBS.

**7. ARBEITSSTÄTTEN, BESCHÄFTIGTE UND UMSATZ  
NACH WIRTSCHAFTSZWEIGEN UND UMSATZGRÖSSENKLASSEN**

| NUMMER<br>DER<br>SYSTEMATIK | WIRTSCHAFTSZWEIG<br>-<br>UMSATZ<br>VON ... BIS UNTER ... DM | ARBEITS-<br>STÄTTEN<br>1) | BESCHÄFTIGTE | UMSATZ 1984 |                  |                   |                         |                     |                               |
|-----------------------------|---|---------------------------|--------------|-------------|------------------|-------------------|-------------------------|---------------------|-------------------------------|
|                             |   |                           |              | INSGESAMT   | DAVON AUS        |                   |                         |                     |                               |
|                             |   |                           |              |             | GROSS-<br>HANDEL | EINZEL-<br>HANDEL | HANDELS-<br>VERMITTLUNG | HERSTELLUNG<br>U.Ä. | SONSTIGEN<br>TÄTIG-<br>KEITEN |
|                             |   |                           |              |             |                  |                   |                         |                     |                               |
| AM 29.03.1985               |   |                           |              | 1 000 DM    |                  | %                 |                         |                     |                               |
| GROSSHANDEL MIT ...         |   |                           |              | ANZAHL      | 1 000 DM         | %                 |                         |                     |                               |
| 401                         | GETREIDE, FUTTER- U.<br>DUENGENMITTELN, TIEREN              |                           |              |             |                  |                   |                         |                     |                               |
|                             | UNTER 1 MILL.   | 543                       | 1 128        | 225 269     | 94,3             | 5,5               | 0,1                     | 0,1                 | 0,1                           |
|                             | 1 MILL. - 10 MILL.  | 550                       | 2 859        | 1 928 735   | 93,8             | 5,7               | 0,2                     | 0,2                 | 0,1                           |
|                             | 10 MILL. UND MEHR   | 104                       | 2 258        | 2 666 754   | 93,7             | 5,7               | 0,2                     | 0,5                 | 0                             |
|                             | NEUGRUENDUNGEN  | 21                        | 34           | 10 000      | 97,5             | 2,5               | 0                       | 0                   | 0                             |
|                             | ZUSAMMEN  | 1 218                     | 6 279        | 4 830 759   | 93,8             | 5,7               | 0,2                     | 0,4                 | 0                             |
| 402                         | TEXTIL. ROHSTOFFEN U.<br>HALBWAREN, HAEUTEN USW             |                           |              |             |                  |                   |                         |                     |                               |
|                             | UNTER 1 MILL.   | 37                        | .            | .           | .                | .                 | .                       | .                   | .                             |
|                             | 1 MILL. - 10 MILL.  | 57                        | 418          | 235 444     | 96,1             | 1,1               | 1,4                     | 1,4                 | 0                             |
|                             | 10 MILL. UND MEHR   | 12                        | 189          | 298 736     | 98,4             | 0                 | 1,6                     | 0                   | 0                             |
|                             | NEUGRUENDUNGEN  | 2                         | .            | .           | .                | .                 | .                       | .                   | .                             |
|                             | ZUSAMMEN  | 108                       | 726          | 551 295     | 97,4             | 0,6               | 1,5                     | 0,6                 | 0                             |
| 404                         | TECHN. CHEMIKALIEN,<br>ROHDROGEN, KAUTSCHUK                 |                           |              |             |                  |                   |                         |                     |                               |
|                             | UNTER 1 MILL.   | 60                        | .            | .           | .                | .                 | .                       | .                   | .                             |
|                             | 1 MILL. - 10 MILL.  | 36                        | 368          | 154 432     | 96,2             | 2,6               | 0,6                     | 0,7                 | 0                             |
|                             | 10 MILL. UND MEHR   | 27                        | 882          | 864 942     | 98,6             | 0,4               | 0,5                     | 0,3                 | 0,1                           |
|                             | NEUGRUENDUNGEN  | 2                         | .            | .           | .                | .                 | .                       | .                   | .                             |
|                             | ZUSAMMEN  | 125                       | 1 424        | 1 043 139   | 98,2             | 0,8               | 0,5                     | 0,4                 | 0,1                           |
| 405                         | FEST. BRENNSTOFFEN,<br>MINERALOELERZEUGNISSEN               |                           |              |             |                  |                   |                         |                     |                               |
|                             | UNTER 1 MILL.   | 43                        | 152          | 16 958      | 96,5             | 2,9               | 0,2                     | 0,3                 | 0,2                           |
|                             | 1 MILL. - 10 MILL.  | 93                        | 518          | 438 727     | 77,3             | 21,8              | 0                       | 0,5                 | 0,4                           |
|                             | 10 MILL. UND MEHR   | 178                       | 3 613        | 12 064 587  | 87,0             | 12,4              | 0                       | 0,5                 | 0,1                           |
|                             | NEUGRUENDUNGEN  | 4                         | 16           | 28 406      | 88,5             | 11,5              | 0                       | 0                   | 0                             |
|                             | ZUSAMMEN  | 318                       | 4 299        | 12 548 678  | 86,6             | 12,7              | 0                       | 0,5                 | 0,1                           |
| 406                         | ERZEN, STAHL,<br>NE-METALLEN USW                            |                           |              |             |                  |                   |                         |                     |                               |
|                             | UNTER 1 MILL.   | 64                        | 169          | 28 132      | 99,1             | 0,7               | 0,1                     | 0,1                 | 0                             |
|                             | 1 MILL. - 10 MILL.  | 143                       | 1 406        | 618 172     | 94,7             | 4,4               | 0,1                     | 0,7                 | 0                             |
|                             | 10 MILL. UND MEHR   | 147                       | 6 757        | 7 626 322   | 99,1             | 0,7               | 0                       | 0,2                 | 0                             |
|                             | NEUGRUENDUNGEN  | 5                         | 37           | 16 633      | 96,5             | 3,5               | 0                       | 0                   | 0                             |
|                             | ZUSAMMEN  | 359                       | 8 369        | 8 289 258   | 98,7             | 1,0               | 0                       | 0,2                 | 0                             |
| 407                         | HOLZ, BAUSTOFFEN,<br>INSTALLATIONSBEDARF                    |                           |              |             |                  |                   |                         |                     |                               |
|                             | UNTER 1 MILL.   | 352                       | 848          | 148 314     | 88,3             | 10,0              | 0,5                     | 0,9                 | 0,3                           |
|                             | 1 MILL. - 10 MILL.  | 641                       | 6 269        | 2 430 300   | 84,1             | 14,2              | 0,2                     | 1,4                 | 0,1                           |
|                             | 10 MILL. UND MEHR   | 188                       | 9 025        | 4 486 839   | 90,0             | 8,1               | 0,4                     | 1,2                 | 0,4                           |
|                             | NEUGRUENDUNGEN  | 28                        | 104          | 25 478      | 91,5             | 5,0               | 0                       | 3,5                 | 0                             |
|                             | ZUSAMMEN  | 1 209                     | 16 246       | 7 090 931   | 87,9             | 10,2              | 0,3                     | 1,3                 | 0,3                           |
| 408                         | ALTMATERIAL, RESTSTOFFEN                                    |                           |              |             |                  |                   |                         |                     |                               |
|                             | UNTER 1 MILL.   | 279                       | 620          | 71 396      | 98,5             | 0,8               | 0,2                     | 0,1                 | 0,4                           |
|                             | 1 MILL. - 10 MILL.  | 109                       | 1 209        | 395 155     | 98,3             | 0,6               | 0                       | 0,5                 | 0,5                           |
|                             | 10 MILL. UND MEHR   | 38                        | 1 141        | 1 175 287   | 99,4             | 0                 | 0,2                     | 0,4                 | 0                             |
|                             | NEUGRUENDUNGEN  | 10                        | 25           | 2 043       | 92,0             | 6,4               | 0                       | 0                   | 1,6                           |
|                             | ZUSAMMEN  | 436                       | 2 995        | 1 643 881   | 99,1             | 0,2               | 0,1                     | 0,4                 | 0,2                           |
| 40                          | ROHSTOFFEN U. HALBWAREN                                     |                           |              |             |                  |                   |                         |                     |                               |
|                             | UNTER 1 MILL.   | 1 378                     | 3 196        | 529 546     | 93,7             | 5,6               | 0,2                     | 0,3                 | 0,2                           |
|                             | 1 MILL. - 10 MILL.  | 1 629                     | 13 047       | 6 200 965   | 89,4             | 9,5               | 0,2                     | 0,8                 | 0,1                           |
|                             | 10 MILL. UND MEHR   | 694                       | 23 865       | 29 183 467  | 92,2             | 7,1               | 0,1                     | 0,5                 | 0,1                           |
|                             | NEUGRUENDUNGEN  | 72                        | 230          | 83 962      | 92,3             | 6,6               | 0                       | 1,1                 | 0                             |
|                             | ZUSAMMEN  | 3 773                     | 40 338       | 35 997 940  | 91,7             | 7,5               | 0,1                     | 0,6                 | 0,1                           |
| 411                         | NAHRUNGSMITTELN,<br>GETRAENKEN, TABAKWAREN                  |                           |              |             |                  |                   |                         |                     |                               |
|                             | UNTER 1 MILL.   | 830                       | 2 060        | 354 540     | 89,0             | 10,2              | 0,3                     | 0,2                 | 0,3                           |
|                             | 1 MILL. - 10 MILL.  | 878                       | 6 803        | 2 918 696   | 93,4             | 6,0               | 0,2                     | 0,2                 | 0,3                           |
|                             | 10 MILL. UND MEHR   | 340                       | 17 396       | 14 083 414  | 96,2             | 2,0               | 0,2                     | 1,2                 | 0,4                           |
|                             | NEUGRUENDUNGEN  | 42                        | 302          | 636 127     | 99,8             | 0,2               | 0                       | 0                   | 0                             |
|                             | ZUSAMMEN  | 2 090                     | 26 561       | 17 992 776  | 95,7             | 2,8               | 0,2                     | 1,0                 | 0,4                           |
| 412                         | TEXTILIEN, BEKLEIDUNG,<br>SCHUHEN, LEDERWAREN               |                           |              |             |                  |                   |                         |                     |                               |
|                             | UNTER 1 MILL.   | 423                       | 1 049        | 152 802     | 93,7             | 4,5               | 1,2                     | 0,4                 | 0,2                           |
|                             | 1 MILL. - 10 MILL.  | 356                       | 3 328        | 1 209 410   | 95,5             | 3,2               | 0,6                     | 0,7                 | 0                             |
|                             | 10 MILL. UND MEHR   | 73                        | 4 056        | 2 173 335   | 97,5             | 0,8               | 1,1                     | 0,4                 | 0,1                           |
|                             | NEUGRUENDUNGEN  | 36                        | 103          | 14 297      | 97,1             | 2,9               | 0                       | 0,1                 | 0                             |
|                             | ZUSAMMEN  | 888                       | 8 536        | 3 549 845   | 96,7             | 1,8               | 0,9                     | 0,5                 | 0,1                           |

1) ARBEITSSTÄTTEN MIT AUSSCHLIESSLICHER ODER UEBERWIEGENDER GROSSHANDELSTÄTIGKEIT VON UNTERNEHMEN DES HANDELS UND GASTGEWERBES.

Noch: 7. ARBEITSSTÄTTEN, BESCHÄFTIGTE UND UMSATZ  
NACH WIRTSCHAFTSZWEIGEN UND UMSATZGRÖSSENKLASSEN

| NUMMER<br>DER<br>SYSTEM-<br>MATIK | WIRTSCHAFTSZWEIG<br>-<br>UMSATZ<br>VON ... BIS UNTER ... DM | ARBEITS-<br>STÄTTEN<br>1) | BESCHÄFT-<br>IGTE | UMSATZ 1984 |                  |                   |                         |                     |                               |  |
|-----------------------------------|---|---------------------------|-------------------|-------------|------------------|-------------------|-------------------------|---------------------|-------------------------------|--|
|                                   |   |                           |                   | INSGESAMT   | DAVON AUS        |                   |                         |                     |                               |  |
|                                   |   |                           |                   |             | GROSS-<br>HANDEL | EINZEL-<br>HANDEL | HANDELS-<br>VERMITTLUNG | HERSTELLUNG<br>U.Ä. | SONSTIGEN<br>TÄTIG-<br>KEITEN |  |
|                                   |   |                           |                   |             |                  |                   |                         |                     |                               |  |
| AM 29.03.1985                     |   |                           |                   |             |                  |                   |                         |                     |                               |  |
| GROSSHANDEL MIT ...               |   | ANZAHL                    |                   | 1 000 DM    |                  |                   |                         | %                   |                               |  |
|                                   |   |                           |                   |             |                  |                   |                         |                     |                               |  |
| 413                               | METALLWAREN, EINRICHTUNGS-<br>GEGENSTÄNDEN                  |                           |                   |             |                  |                   |                         |                     |                               |  |
|                                   | UNTER 1 MILL.   | 941                       | 2 377             | 343 891     | 92,0             | 5,5               | 0,8                     | 1,6                 | 0,2                           |  |
|                                   | 1 MILL. - 10 MILL.  | 884                       | 9 104             | 2 941 696   | 93,1             | 5,1               | 0,5                     | 1,2                 | 0,1                           |  |
|                                   | 10 MILL. UND MEHR   | 227                       | 15 307            | 8 863 041   | 94,0             | 4,5               | 0,5                     | 0,8                 | 0,1                           |  |
|                                   | NEUGRUENDUNGEN  | 51                        | 144               | 14 962      | 94,6             | 4,4               | 0,2                     | 0,8                 | 0                             |  |
|                                   | ZUSAMMEN  | 2 103                     | 26 932            | 12 163 589  | 93,7             | 4,7               | 0,5                     | 1,0                 | 0,1                           |  |
| 414                               | FEINMECH. U. OPT.<br>ERZEUGN., SCHMUCK USW                  |                           |                   |             |                  |                   |                         |                     |                               |  |
|                                   | UNTER 1 MILL.   | 407                       | 1 005             | 155 741     | 96,4             | 1,8               | 0,7                     | 1,1                 | 0                             |  |
|                                   | 1 MILL. - 10 MILL.  | 261                       | 2 035             | 825 417     | 97,6             | 1,1               | 0,6                     | 0,8                 | 0                             |  |
|                                   | 10 MILL. UND MEHR   | 43                        | 2 174             | 1 032 919   | 96,9             | 1,1               | 1,7                     | 0,3                 | 0                             |  |
|                                   | NEUGRUENDUNGEN  | 28                        | 97                | 14 140      | 95,3             | 2,3               | 0                       | 2,4                 | 0                             |  |
|                                   | ZUSAMMEN  | 739                       | 5 311             | 2 028 217   | 97,1             | 1,2               | 1,1                     | 0,6                 | 0                             |  |
| 416                               | FAHRZEUGEN, MASCHINEN,<br>TECHN. BEDARF                     |                           |                   |             |                  |                   |                         |                     |                               |  |
|                                   | UNTER 1 MILL.   | 1 080                     | 2 804             | 427 022     | 90,4             | 4,7               | 0,7                     | 3,9                 | 0,2                           |  |
|                                   | 1 MILL. - 10 MILL.  | 1 315                     | 13 083            | 4 243 991   | 89,1             | 5,8               | 0,6                     | 4,2                 | 0,2                           |  |
|                                   | 10 MILL. UND MEHR   | 233                       | 12 850            | 8 285 389   | 94,2             | 2,7               | 0,5                     | 2,2                 | 0,4                           |  |
|                                   | NEUGRUENDUNGEN  | 75                        | 309               | 82 402      | 86,8             | 11,2              | 0,5                     | 1,5                 | 0                             |  |
|                                   | ZUSAMMEN  | 2 703                     | 29 046            | 13 038 804  | 92,4             | 3,8               | 0,5                     | 2,9                 | 0,3                           |  |
| 418                               | PHARMAZEUT., KOSMET.<br>U. ÄZ. ERZEUGNISSEN                 |                           |                   |             |                  |                   |                         |                     |                               |  |
|                                   | UNTER 1 MILL.   | 363                       | 783               | 98 629      | 95,7             | 2,9               | 0,5                     | 0,9                 | 0,1                           |  |
|                                   | 1 MILL. - 10 MILL.  | 215                       | 2 238             | 710 563     | 96,2             | 2,3               | 0,2                     | 1,2                 | 0,1                           |  |
|                                   | 10 MILL. UND MEHR   | 72                        | 6 909             | 3 716 726   | 98,9             | 0,2               | 0                       | 0,9                 | 0                             |  |
|                                   | NEUGRUENDUNGEN  | 30                        | 183               | 23 450      | 97,0             | 2,4               | 0,5                     | 0                   | 0                             |  |
|                                   | ZUSAMMEN  | 680                       | 10 113            | 4 549 368   | 98,4             | 0,6               | 0,1                     | 1,0                 | 0                             |  |
| 419                               | PAP., DRUCKERZEUGN.,<br>WAREN VERSCH. ART, OAS              |                           |                   |             |                  |                   |                         |                     |                               |  |
|                                   | UNTER 1 MILL.   | 346                       | 886               | 112 443     | 94,4             | 4,1               | 0,7                     | 0,5                 | 0,3                           |  |
|                                   | 1 MILL. - 10 MILL.  | 229                       | 2 775             | 769 920     | 93,4             | 4,5               | 0,6                     | 1,2                 | 0,2                           |  |
|                                   | 10 MILL. UND MEHR   | 77                        | 6 493             | 3 175 942   | 97,4             | 1,1               | 0,3                     | 0,6                 | 0,6                           |  |
|                                   | NEUGRUENDUNGEN  | 24                        | 109               | 12 159      | 95,7             | 4,1               | 0                       | 0,2                 | 0                             |  |
|                                   | ZUSAMMEN  | 676                       | 10 263            | 4 070 463   | 96,5             | 1,8               | 0,4                     | 0,7                 | 0,5                           |  |
| 41                                | FERTIGWAREN   |                           |                   |             |                  |                   |                         |                     |                               |  |
|                                   | UNTER 1 MILL.   | 4 390                     | 10 964            | 1 645 068   | 91,9             | 5,6               | 0,7                     | 1,6                 | 0,2                           |  |
|                                   | 1 MILL. - 10 MILL.  | 4 138                     | 39 366            | 13 619 692  | 92,6             | 4,9               | 0,5                     | 1,9                 | 0,2                           |  |
|                                   | 10 MILL. UND MEHR   | 1 065                     | 65 185            | 41 330 766  | 95,7             | 2,4               | 0,4                     | 1,2                 | 0,3                           |  |
|                                   | NEUGRUENDUNGEN  | 286                       | 1 247             | 797 537     | 98,1             | 1,6               | 0,1                     | 0,2                 | 0                             |  |
|                                   | ZUSAMMEN  | 9 879                     | 116 762           | 57 393 062  | 94,9             | 3,0               | 0,4                     | 1,3                 | 0,3                           |  |
| 40/41                             | GROSSHANDEL   |                           |                   |             |                  |                   |                         |                     |                               |  |
|                                   | UNTER 1 MILL.   | 5 768                     | 14 160            | 2 174 614   | 92,3             | 5,6               | 0,6                     | 1,3                 | 0,2                           |  |
|                                   | 1 MILL. - 10 MILL.  | 5 767                     | 52 413            | 19 820 657  | 91,6             | 6,3               | 0,4                     | 1,5                 | 0,2                           |  |
|                                   | 10 MILL. UND MEHR   | 1 759                     | 89 050            | 70 514 232  | 94,3             | 4,3               | 0,3                     | 0,9                 | 0,2                           |  |
|                                   | NEUGRUENDUNGEN  | 358                       | 1 477             | 881 500     | 97,5             | 2,1               | 0,1                     | 0,3                 | 0                             |  |
|                                   | ZUSAMMEN  | 13 652                    | 157 100           | 93 391 002  | 93,7             | 4,8               | 0,3                     | 1,0                 | 0,2                           |  |
| 40/41                             | GROSSHANDEL   |                           |                   |             |                  |                   |                         |                     |                               |  |
|                                   | UNTER 20 000  | 24                        | 119               | 128         | 88,4             | 11,6              | 0                       | 0                   | 0                             |  |
|                                   | 20 000 - 50 000   | 468                       | 631               | 15 778      | 94,2             | 5,3               | 0,2                     | 0,2                 | 0                             |  |
|                                   | 50 000 - 100 000  | 565                       | 851               | 41 045      | 94,7             | 3,8               | 0,5                     | 0,8                 | 0,2                           |  |
|                                   | 100 000 - 250 000   | 1 296                     | 2 424             | 220 282     | 93,6             | 4,6               | 0,6                     | 0,9                 | 0,3                           |  |
|                                   | 250 000 - 500 000   | 1 579                     | 3 906             | 577 152     | 92,7             | 5,5               | 0,7                     | 1,0                 | 0,2                           |  |
|                                   | 500 000 - 1 MILL.   | 1 836                     | 6 229             | 1 320 229   | 91,9             | 5,9               | 0,5                     | 1,5                 | 0,2                           |  |
|                                   | 1 MILL. - 2 MILL.   | 2 073                     | 10 544            | 2 964 909   | 91,2             | 6,3               | 0,5                     | 1,8                 | 0,2                           |  |
|                                   | 2 MILL. - 5 MILL.   | 2 362                     | 20 459            | 7 484 121   | 91,5             | 6,4               | 0,4                     | 1,5                 | 0,2                           |  |
|                                   | 5 MILL. - 10 MILL.  | 1 332                     | 21 410            | 9 371 627   | 91,8             | 6,3               | 0,4                     | 1,5                 | 0,1                           |  |
|                                   | 10 MILL. - 25 MILL.   | 1 112                     | 31 828            | 17 435 721  | 92,7             | 5,6               | 0,4                     | 1,2                 | 0,2                           |  |
|                                   | 25 MILL. - 50 MILL.   | 355                       | 19 999            | 12 422 429  | 93,4             | 4,7               | 0,4                     | 1,2                 | 0,4                           |  |
|                                   | 50 MILL. - 100 MILL.  | 174                       | 16 035            | 12 228 283  | 95,8             | 3,0               | 0,4                     | 0,5                 | 0,3                           |  |
|                                   | 100 MILL. - 250 MILL.                                       | 91                        | 13 921            | 13 880 416  | 95,2             | 4,2               | 0,1                     | 0,2                 | 0,3                           |  |
|                                   | 250 MILL. - 1 MRD.  | 24                        | 6 034             | 10 526 989  | 92,9             | 5,0               | 0,2                     | 1,8                 | 0,1                           |  |
|                                   | 1 MRD. UND MEHR   | 3                         | 1 233             | 4 020 395   | 99,7             | 0                 | 0                       | 0,3                 | 0                             |  |
|                                   | NEUGRUENDUNGEN  | 358                       | 1 477             | 881 500     | 97,5             | 2,1               | 0,1                     | 0,3                 | 0                             |  |
|                                   | ZUSAMMEN  | 13 652                    | 157 100           | 93 391 002  | 93,7             | 4,8               | 0,3                     | 1,0                 | 0,2                           |  |

1) ARBEITSSTÄTTEN MIT AUSSCHLIESSLICHER ODER UEBERWIEGENDER GROSSHANDELS-TÄTIGKEIT VON UNTERNEHMEN DES HANDELS UND GASTGEWERBES.

**8. ARBEITSSTÄTTEN, BESCHÄFTIGTE UND UMSATZ  
NACH WIRTSCHAFTSZWEIGEN UND BESCHÄFTIGTENGROSSENKLASSEN**

| NUMMER<br>DER<br>SYSTEMATIK | WIRTSCHAFTSZWEIG<br>-<br>ARBEITSSTÄTTEN MIT ...<br>BIS ... BESCHÄFTIGTEN | ARBEITS-<br>STÄTTEN<br>1) | BESCHÄFTIGTE | UMSATZ 1984 |                  |                   |                         |                     |                               |
|-----------------------------|--|---------------------------|--------------|-------------|------------------|-------------------|-------------------------|---------------------|-------------------------------|
|                             |  |                           |              | INSGESAMT   | DAVON AUS        |                   |                         |                     |                               |
|                             |  |                           |              |             | GROSS-<br>HANDEL | EINZEL-<br>HANDEL | HANDELS-<br>VERMITTLUNG | HERSTELLUNG<br>U.Ä. | SONSTIGEN<br>TÄTIG-<br>KEITEN |
|                             |  |                           |              |             |                  |                   |                         |                     |                               |
|                             |  | AM 29.03.1985             |              |             |                  |                   |                         |                     |                               |
|                             | GROSSHANDEL MIT ...  | ANZAHL                    |              | 1 000 DM    |                  |                   |                         | %                   |                               |
| 401                         | GETREIDE, FUTTER- U.<br>DUENGMITTELN, TIEREN                             |                           |              |             |                  |                   |                         |                     |                               |
|                             | 1 - 2  | 620                       | 933          | 616 109     | 96,8             | 2,9               | 0,2                     | 0                   | 0                             |
|                             | 3 - 5  | 323                       | 1 192        | 992 314     | 95,2             | 4,5               | 0,1                     | 0,1                 | 0                             |
|                             | 6 - 9  | 132                       | 963          | 1 025 965   | 96,7             | 3,1               | 0,1                     | 0,1                 | 0,1                           |
|                             | 10 UND MEHR  | 143                       | 3 191        | 2 196 471   | 90,9             | 8,2               | 0,2                     | 0,7                 | 0                             |
|                             | ZUSAMMEN   | 1 218                     | 6 279        | 4 930 759   | 93,8             | 5,7               | 0,2                     | 0,4                 | 0                             |
| 402                         | TEXTIL, ROHSTOFFEN U.<br>HALBWAREN, HAUTEN USW                           |                           |              |             |                  |                   |                         |                     |                               |
|                             | 1 - 2  | 41                        | 70           | 76 989      | 99,1             | 0,7               | 0,2                     | 0                   | 0                             |
|                             | 3 - 5  | 27                        | 96           | 84 209      | 97,9             | 0,4               | 1,7                     | 0                   | 0                             |
|                             | 6 - 9  | 19                        | 148          | 144 964     | 96,3             | 1,0               | 2,1                     | 0,6                 | 0                             |
|                             | 10 UND MEHR  | 21                        | 412          | 245 132     | 97,3             | 0,3               | 1,4                     | 1,0                 | 0                             |
|                             | ZUSAMMEN   | 108                       | 726          | 551 295     | 97,4             | 0,6               | 1,5                     | 0,6                 | 0                             |
| 404                         | TECHN. CHEMIKALIEN,<br>ROHMÖGEN, KAUTSCHUK                               |                           |              |             |                  |                   |                         |                     |                               |
|                             | 1 - 2  | 36                        | 52           | 55 981      | 99,3             | 0,3               | 0,4                     | 0,1                 | 0                             |
|                             | 3 - 5  | 39                        | 146          | 88 436      | 97,8             | 1,0               | 1,1                     | 0,1                 | 0                             |
|                             | 6 - 9  | 14                        | 99           | 80 100      | 98,6             | 0,9               | 0,5                     | 0                   | 0                             |
|                             | 10 UND MEHR  | 36                        | 1 127        | 818 622     | 98,2             | 0,8               | 0,4                     | 0,5                 | 0,2                           |
|                             | ZUSAMMEN   | 125                       | 1 424        | 1 043 139   | 98,2             | 0,8               | 0,5                     | 0,4                 | 0,1                           |
| 405                         | FEST. BRENNSTOFFEN,<br>MINERALÖLELERZEUGNISSEN                           |                           |              |             |                  |                   |                         |                     |                               |
|                             | 1 - 2  | 63                        | 104          | 473 047     | 91,2             | 8,7               | 0                       | 0                   | 0                             |
|                             | 3 - 5  | 77                        | 301          | 805 689     | 86,2             | 13,7              | 0                       | 0                   | 0,1                           |
|                             | 6 - 9  | 54                        | 403          | 2 532 188   | 90,7             | 9,2               | 0                       | 0                   | 0                             |
|                             | 10 UND MEHR  | 124                       | 3 491        | 8 737 753   | 85,2             | 13,8              | 0                       | 0,7                 | 0,2                           |
|                             | ZUSAMMEN   | 318                       | 4 299        | 12 548 678  | 86,6             | 12,7              | 0                       | 0,5                 | 0,1                           |
| 406                         | ERZEN, STAHL,<br>NE-METALLEN USW   |                           |              |             |                  |                   |                         |                     |                               |
|                             | 1 - 2  | 68                        | 107          | 150 342     | 99,4             | 0,5               | 0,1                     | 0                   | 0                             |
|                             | 3 - 5  | 84                        | 318          | 675 770     | 99,7             | 0,1               | 0                       | 0,1                 | 0                             |
|                             | 6 - 9  | 36                        | 255          | 718 122     | 99,7             | 0,2               | 0                       | 0,1                 | 0                             |
|                             | 10 UND MEHR  | 171                       | 7 689        | 6 745 024   | 98,5             | 1,2               | 0                       | 0,2                 | 0                             |
|                             | ZUSAMMEN   | 359                       | 8 369        | 8 289 258   | 98,7             | 1,0               | 0                       | 0,2                 | 0                             |
| 407                         | HOLZ, BAUSTOFFEN,<br>INSTALLATIONSBEDARF                                 |                           |              |             |                  |                   |                         |                     |                               |
|                             | 1 - 2  | 301                       | 472          | 211 357     | 92,1             | 6,8               | 0,5                     | 0,5                 | 0,1                           |
|                             | 3 - 5  | 298                       | 1 174        | 575 487     | 90,5             | 7,9               | 0,6                     | 1,0                 | 0,1                           |
|                             | 6 - 9  | 180                       | 1 306        | 680 951     | 88,4             | 10,9              | 0,2                     | 0,4                 | 0                             |
|                             | 10 UND MEHR  | 430                       | 13 294       | 5 623 135   | 87,5             | 10,5              | 0,3                     | 1,4                 | 0,4                           |
|                             | ZUSAMMEN   | 1 209                     | 16 246       | 7 090 931   | 87,9             | 10,2              | 0,3                     | 1,3                 | 0,3                           |
| 408                         | ALTMATERIAL, RESTSTOFFEN   |                           |              |             |                  |                   |                         |                     |                               |
|                             | 1 - 2  | 216                       | 297          | 75 349      | 99,6             | 0,2               | 0,1                     | 0                   | 0,1                           |
|                             | 3 - 5  | 91                        | 337          | 131 763     | 98,9             | 0,9               | 0                       | 0                   | 0,2                           |
|                             | 6 - 9  | 33                        | 237          | 218 876     | 99,5             | 0,1               | 0                       | 0                   | 0,4                           |
|                             | 10 UND MEHR  | 96                        | 2 124        | 1 217 892   | 99,0             | 0,2               | 0,2                     | 0,6                 | 0,1                           |
|                             | ZUSAMMEN   | 436                       | 2 995        | 1 643 881   | 99,1             | 0,2               | 0,1                     | 0,4                 | 0,2                           |
| 40                          | ROHSTOFFEN U. HALBWAREN  |                           |              |             |                  |                   |                         |                     |                               |
|                             | 1 - 2  | 1 345                     | 2 035        | 1 659 173   | 95,2             | 4,5               | 0,2                     | 0,1                 | 0                             |
|                             | 3 - 5  | 939                       | 3 564        | 3 353 669   | 93,4             | 6,1               | 0,2                     | 0,2                 | 0,1                           |
|                             | 6 - 9  | 468                       | 3 411        | 5 401 067   | 93,4             | 6,4               | 0,1                     | 0,1                 | 0,1                           |
|                             | 10 UND MEHR  | 1 021                     | 31 328       | 25 584 030  | 90,9             | 8,1               | 0,1                     | 0,7                 | 0,2                           |
|                             | ZUSAMMEN   | 3 773                     | 40 338       | 35 997 940  | 91,7             | 7,5               | 0,1                     | 0,6                 | 0,1                           |
| 411                         | NAHRUNGSMITTELN,<br>GETRÄNKEN, TABAKWAREN                                |                           |              |             |                  |                   |                         |                     |                               |
|                             | 1 - 2  | 624                       | 958          | 423 703     | 94,7             | 4,8               | 0,3                     | 0,1                 | 0,1                           |
|                             | 3 - 5  | 636                       | 2 413        | 1 667 198   | 95,7             | 3,8               | 0,2                     | 0,1                 | 0,2                           |
|                             | 6 - 9  | 304                       | 2 153        | 1 196 303   | 94,1             | 5,5               | 0,1                     | 0,1                 | 0,1                           |
|                             | 10 UND MEHR  | 526                       | 21 037       | 14 705 573  | 95,8             | 2,3               | 0,2                     | 1,2                 | 0,4                           |
|                             | ZUSAMMEN   | 2 090                     | 26 561       | 17 992 776  | 95,7             | 2,9               | 0,2                     | 1,0                 | 0,4                           |
| 412                         | TEXTILIEN, BEKLEIDUNG,<br>SCHUHEN, LEDERWAREN                            |                           |              |             |                  |                   |                         |                     |                               |
|                             | 1 - 2  | 354                       | 564          | 201 295     | 96,7             | 2,1               | 1,0                     | 0,1                 | 0,1                           |
|                             | 3 - 5  | 244                       | 944          | 379 176     | 95,9             | 2,8               | 0,9                     | 0,3                 | 0,1                           |
|                             | 6 - 9  | 105                       | 767          | 340 730     | 96,9             | 2,4               | 0,4                     | 0,2                 | 0,1                           |
|                             | 10 UND MEHR  | 185                       | 6 261        | 2 628 644   | 96,8             | 1,6               | 1,0                     | 0,6                 | 0,1                           |
|                             | ZUSAMMEN   | 888                       | 8 536        | 3 549 845   | 96,7             | 1,8               | 0,9                     | 0,5                 | 0,1                           |

1) ARBEITSSTÄTTEN MIT AUSSCHLIESSLICHER ODER UEBERWIEGENDER GROSSHANDELTÄTIGKEIT VON UNTERNEHMEN DES HANDELS UND GASTGEWERBES.

Noch: 8. ARBEITSSTÄTTEN, BESCHÄFTIGTE UND UMSATZ  
NACH WIRTSCHAFTSZWEIGEN UND BESCHÄFTIGTENGROSSENKLASSEN

| NUMMER<br>DER<br>SYSTEMATIK | WIRTSCHAFTSZWEIG<br>-<br>ARBEITSSTÄTTEN MIT ...<br>BIS ... BESCHÄFTIGTEN | ARBEITS-<br>STÄTTEN<br>1) | BESCHÄFTIGTE | UMSATZ 1984 |                  |                   |                         |                     |                               |
|-----------------------------|--|---------------------------|--------------|-------------|------------------|-------------------|-------------------------|---------------------|-------------------------------|
|                             |  |                           |              | INSGESAMT   | DAVON AUS        |                   |                         |                     |                               |
|                             |  |                           |              |             | GROSS-<br>HANDEL | EINZEL-<br>HANDEL | HANDELS-<br>VERMITTLUNG | HERSTELLUNG<br>U.Ä. | SONSTIGEN<br>TÄTIG-<br>KEITEN |
|                             |  |                           |              |             |                  |                   |                         |                     |                               |
| AM 29.03.1985               |  |                           |              |             |                  |                   |                         |                     |                               |
| GROSSHANDEL MIT ...         |  | ANZAHL                    | 1 000 DM     | %           |                  |                   |                         |                     |                               |
| 413                         | METALLWAREN, EINRICHTUNGS-<br>GEGENSTÄNDEN                               |                           |              |             |                  |                   |                         |                     |                               |
|                             | 1 - 2  | 702                       | 1 087        | 346 563     | 96,8             | 2,3               | 0,4                     | 0,4                 | 0,1                           |
|                             | 3 - 5  | 566                       | 2 171        | 812 598     | 95,8             | 3,0               | 0,4                     | 0,7                 | 0,1                           |
|                             | 6 - 9  | 277                       | 2 009        | 731 591     | 94,2             | 3,6               | 0,8                     | 1,4                 | 0                             |
|                             | 10 UND MEHR  | 558                       | 21 665       | 10 272 838  | 93,4             | 4,9               | 0,5                     | 1,0                 | 0,2                           |
|                             | ZUSAMMEN   | 2 103                     | 26 932       | 12 163 589  | 93,7             | 4,7               | 0,5                     | 1,0                 | 0,1                           |
| 414                         | FEINMECH. U. OPT.<br>ERZEUGN., SCHMUCK USW                               |                           |              |             |                  |                   |                         |                     |                               |
|                             | 1 - 2  | 346                       | 532          | 225 485     | 97,4             | 1,5               | 0,8                     | 0,3                 | 0                             |
|                             | 3 - 5  | 194                       | 735          | 293 219     | 97,7             | 1,1               | 0,4                     | 0,9                 | 0                             |
|                             | 6 - 9  | 85                        | 604          | 274 395     | 97,6             | 1,2               | 0,3                     | 0,9                 | 0                             |
|                             | 10 UND MEHR  | 114                       | 3 440        | 1 235 118   | 96,8             | 1,2               | 1,6                     | 0,4                 | 0                             |
|                             | ZUSAMMEN   | 739                       | 5 311        | 2 028 217   | 97,1             | 1,2               | 1,1                     | 0,6                 | 0                             |
| 416                         | FAHRZEUGEN, MASCHINEN,<br>TECHN. BEDARF                                  |                           |              |             |                  |                   |                         |                     |                               |
|                             | 1 - 2  | 869                       | 1 363        | 677 713     | 95,5             | 3,1               | 0,5                     | 0,8                 | 0                             |
|                             | 3 - 5  | 685                       | 2 652        | 1 008 115   | 93,0             | 4,0               | 0,5                     | 2,1                 | 0,4                           |
|                             | 6 - 9  | 439                       | 3 158        | 1 301 902   | 91,1             | 4,3               | 1,2                     | 3,3                 | 0,1                           |
|                             | 10 UND MEHR  | 710                       | 21 873       | 10 051 073  | 92,3             | 3,8               | 0,4                     | 3,1                 | 0,4                           |
|                             | ZUSAMMEN   | 2 703                     | 29 046       | 13 038 804  | 92,4             | 3,8               | 0,5                     | 2,9                 | 0,3                           |
| 418                         | PHARMAZEUT., KOSMET.<br>U. ÄZ. ERZEUGNISSEN                              |                           |              |             |                  |                   |                         |                     |                               |
|                             | 1 - 2  | 292                       | 440          | 70 353      | 96,6             | 2,2               | 0,5                     | 0,8                 | 0                             |
|                             | 3 - 5  | 158                       | 593          | 249 331     | 97,4             | 1,8               | 0,2                     | 0,6                 | 0                             |
|                             | 6 - 9  | 74                        | 534          | 228 859     | 95,1             | 3,7               | 0,1                     | 1,1                 | 0,1                           |
|                             | 10 UND MEHR  | 156                       | 8 546        | 4 000 825   | 98,7             | 0,3               | 0                       | 1,0                 | 0                             |
|                             | ZUSAMMEN   | 680                       | 10 113       | 4 549 368   | 98,4             | 0,6               | 0,1                     | 1,0                 | 0                             |
| 419                         | PAP., DRUCKERZEUGN.,<br>WAREN VERSCH ART, GAS                            |                           |              |             |                  |                   |                         |                     |                               |
|                             | 1 - 2  | 268                       | 416          | 137 896     | 97,9             | 1,6               | 0,4                     | 0,1                 | 0,1                           |
|                             | 3 - 5  | 151                       | 574          | 199 173     | 94,8             | 3,1               | 1,2                     | 0,6                 | 0,3                           |
|                             | 6 - 9  | 78                        | 551          | 216 024     | 96,9             | 2,1               | 0,3                     | 0,6                 | 0,2                           |
|                             | 10 UND MEHR  | 179                       | 8 722        | 3 517 370   | 96,6             | 1,8               | 0,3                     | 0,8                 | 0,6                           |
|                             | ZUSAMMEN   | 676                       | 10 263       | 4 070 463   | 96,5             | 1,8               | 0,4                     | 0,7                 | 0,5                           |
| 41                          | FERTIGWAREN  |                           |              |             |                  |                   |                         |                     |                               |
|                             | 1 - 2  | 3 455                     | 5 360        | 2 083 009   | 96,1             | 2,9               | 0,5                     | 0,4                 | 0,1                           |
|                             | 3 - 5  | 2 634                     | 10 082       | 4 608 809   | 95,3             | 3,3               | 0,4                     | 0,8                 | 0,2                           |
|                             | 6 - 9  | 1 362                     | 9 776        | 4 289 803   | 93,8             | 4,0               | 0,6                     | 1,4                 | 0,1                           |
|                             | 10 UND MEHR  | 2 428                     | 91 544       | 46 411 441  | 94,9             | 2,9               | 0,4                     | 1,4                 | 0,3                           |
|                             | ZUSAMMEN   | 9 879                     | 116 762      | 57 393 062  | 94,9             | 3,0               | 0,4                     | 1,3                 | 0,3                           |
| 40/41                       | GROSSHANDEL  |                           |              |             |                  |                   |                         |                     |                               |
|                             | 1 - 2  | 4 800                     | 7 395        | 3 742 182   | 95,7             | 3,6               | 0,4                     | 0,3                 | 0,1                           |
|                             | 3 - 5  | 3 573                     | 13 646       | 7 962 478   | 94,5             | 4,5               | 0,3                     | 0,5                 | 0,1                           |
|                             | 6 - 9  | 1 830                     | 13 187       | 9 690 871   | 93,6             | 5,3               | 0,3                     | 0,7                 | 0,1                           |
|                             | 10 UND MEHR  | 3 449                     | 122 872      | 71 995 472  | 93,5             | 4,8               | 0,3                     | 1,2                 | 0,3                           |
|                             | ZUSAMMEN   | 13 652                    | 157 100      | 93 391 002  | 93,7             | 4,8               | 0,3                     | 1,0                 | 0,2                           |
| 40/41                       | GROSSHANDEL  |                           |              |             |                  |                   |                         |                     |                               |
|                             | 1 - 2  | 4 800                     | 7 395        | 3 742 182   | 95,7             | 3,6               | 0,4                     | 0,3                 | 0,1                           |
|                             | 3 - 5  | 3 573                     | 13 646       | 7 962 478   | 94,5             | 4,5               | 0,3                     | 0,5                 | 0,1                           |
|                             | 6 - 9  | 1 830                     | 13 187       | 9 690 871   | 93,6             | 5,3               | 0,3                     | 0,7                 | 0,1                           |
|                             | 10 - 19  | 1 759                     | 23 572       | 16 113 693  | 92,9             | 5,8               | 0,3                     | 0,8                 | 0,2                           |
|                             | 20 - 49  | 1 147                     | 34 372       | 18 872 427  | 93,2             | 5,0               | 0,4                     | 1,3                 | 0,2                           |
|                             | 50 - 99  | 352                       | 24 165       | 16 222 610  | 93,4             | 4,8               | 0,4                     | 1,0                 | 0,3                           |
|                             | 100 - 199  | 135                       | 18 180       | 9 214 134   | 95,8             | 2,6               | 0,2                     | 0,9                 | 0,4                           |
|                             | 200 - 499  | 44                        | 13 211       | 6 806 668   | 95,6             | 2,4               | 0,1                     | 1,8                 | 0,1                           |
|                             | 500 - 999  | 9                         | 5 805        | 3 280 300   | 94,5             | 1,8               | 0,1                     | 3,1                 | 0,5                           |
|                             | 1 000 UND MEHR   | 3                         | 3 567        | 1 485 640   | 78,0             | 20,8              | 0                       | 1,2                 | 0                             |
|                             | ZUSAMMEN   | 13 652                    | 157 100      | 93 391 002  | 93,7             | 4,8               | 0,3                     | 1,0                 | 0,2                           |

1) ARBEITSSTÄTTEN MIT AUSSCHLIESSLICHER ODER UEBERWIEGENDER GROSSHANDELTÄTIGKEIT VON UNTERNEHMEN DES HANDELS UND GASTGEWERBES.

**9. ARBEITSSTÄTTEN, BESCHÄFTIGTE UND UMSATZ  
NACH REGIERUNGSBEZIRKEN UND WIRTSCHAFTSZWEIGEN**

| NUMMER<br>DER<br>SYSTEM-<br>KODIERUNG | REGIERUNGSBEZIRK<br>-<br>WIRTSCHAFTSZWEIG | ARBEITS-<br>STÄTTEN<br>1) | BESCHÄFT-<br>IGTE | BESCHÄFTIGTE<br>JE ARBEITS-<br>STÄTTE | UMSATZ 1984 |                    |                    |
|---------------------------------------|---|---------------------------|-------------------|---------------------------------------|-------------|--------------------|--------------------|
|                                       |   |                           |                   |                                       | INSGESAMT   | JE                 |                    |
|                                       |   |                           |                   |                                       |             | ARBEITS-<br>STÄTTE | BESCHÄFT-<br>IGTEN |
|                                       |   |                           |                   |                                       |             |                    |                    |
|                                       |   |                           |                   |                                       |             |                    |                    |
| AM 29.03.1985                         |   |                           |                   |                                       |             |                    |                    |
| GROSSHANDEL MIT ...                   |   | ANZAHL                    |                   |                                       | 1 000 DM    | 100 DM             |                    |

**081 REGIERUNGSBEZIRK STUTTGART**

|       |  |       |        |    |            |        |        |
|-------|--|-------|--------|----|------------|--------|--------|
| 401   | GETREIDE, FUTTER- U.<br>DUENGENMITTELN, TIEREN | 370   | 2 296  | 6  | 1 824 685  | 4 932  | 7 947  |
| 402   | TEXTIL. ROHSTOFFEN U.<br>HALBWAREN, HAUTEN USW | 50    | 289    | 6  | 177 498    | 3 550  | 6 142  |
| 404   | TECHN. CHEMIKALIEN,<br>ROHSTOFFEN, KAUTSCHUK   | 45    | 719    | 16 | 549 414    | 12 209 | 7 641  |
| 405   | FEST. BRENNSTOFFEN,<br>MINERALÖLERZEUGNISSEN   | 111   | 1 919  | 17 | 5 569 641  | 50 177 | 29 024 |
| 406   | ERZEN, STAHL,<br>NE-METALLEN USW               | 137   | 3 373  | 25 | 3 696 996  | 26 985 | 10 961 |
| 407   | HOLZ, BAUSTOFFEN,<br>INSTALLATIONSBEDARF       | 428   | 6 171  | 14 | 2 470 458  | 5 772  | 4 003  |
| 408   | ALTMATERIAL, RESTSTOFFEN                       | 184   | 1 202  | 7  | 918 797    | 4 450  | 6 812  |
| 40    | ROHSTOFFEN U. HALBWAREN                        | 1 325 | 15 969 | 12 | 15 107 489 | 11 402 | 9 461  |
| 411   | NAHRUNGSMITTELN,<br>GETRÄNKEN, TABAKWAREN      | 658   | 9 822  | 15 | 7 198 939  | 10 941 | 7 129  |
| 412   | TEXTILIEN, BEKLEIDUNG,<br>SCHUHEN, LEDERWAREN  | 388   | 4 628  | 12 | 2 008 605  | 5 177  | 4 349  |
| 413   | METALLWAREN, EINRICHT-<br>UNGS-GEGENSTÄNDE     | 890   | 12 980 | 15 | 6 591 165  | 7 406  | 5 078  |
| 414   | FEINMECH. U. OPT.<br>ERZEUGN., SCHMUCK USW     | 190   | 1 561  | 8  | 695 201    | 3 659  | 4 454  |
| 416   | FAHRZEUGEN, MASCHINEN,<br>TECHN. BEDARF        | 1 115 | 13 643 | 12 | 7 732 123  | 6 935  | 5 667  |
| 418   | PHARMAZEUT., KOSMET.<br>U. ÄZ. ERZEUGNISSEN    | 231   | 3 365  | 15 | 1 281 902  | 5 549  | 3 910  |
| 419   | PAP., DRUCKERZEUGN.,<br>WAREN VERSCH. ART, OAS | 279   | 5 557  | 20 | 2 193 086  | 7 861  | 3 947  |
| 41    | FERTIGWAREN                                    | 3 751 | 51 556 | 14 | 27 701 021 | 7 385  | 5 173  |
| 40/41 | GROSSHANDEL                                    | 5 076 | 67 525 | 13 | 42 808 510 | 8 434  | 6 340  |

**082 REGIERUNGSBEZIRK KARLSRUHE**

|     |  |       |        |    |            |        |        |
|-----|--|-------|--------|----|------------|--------|--------|
| 401 | GETREIDE, FUTTER- U.<br>DUENGENMITTELN, TIEREN | 243   | 1 427  | 6  | 1 135 478  | 4 673  | 7 957  |
| 402 | TEXTIL. ROHSTOFFEN U.<br>HALBWAREN, HAUTEN USW | 31    | 272    | 9  | 137 128    | 4 423  | 5 041  |
| 404 | TECHN. CHEMIKALIEN,<br>ROHSTOFFEN, KAUTSCHUK   | 44    | 403    | 9  | 325 154    | 7 390  | 9 068  |
| 405 | FEST. BRENNSTOFFEN,<br>MINERALÖLERZEUGNISSEN   | 92    | 1 158  | 13 | 4 171 812  | 45 346 | 36 026 |
| 406 | ERZEN, STAHL,<br>NE-METALLEN USW               | 133   | 3 189  | 24 | 2 893 959  | 21 759 | 9 075  |
| 407 | HOLZ, BAUSTOFFEN,<br>INSTALLATIONSBEDARF       | 362   | 4 081  | 11 | 2 158 256  | 5 962  | 5 299  |
| 408 | ALTMATERIAL, RESTSTOFFEN                       | 131   | 795    | 6  | 466 411    | 3 560  | 5 867  |
| 40  | ROHSTOFFEN U. HALBWAREN                        | 1 036 | 11 325 | 11 | 11 288 197 | 10 896 | 9 468  |
| 411 | NAHRUNGSMITTELN,<br>GETRÄNKEN, TABAKWAREN      | 664   | 7 879  | 12 | 5 288 378  | 7 964  | 6 712  |
| 412 | TEXTILIEN, BEKLEIDUNG,<br>SCHUHEN, LEDERWAREN  | 210   | 1 620  | 8  | 486 921    | 2 319  | 3 006  |
| 413 | METALLWAREN, EINRICHT-<br>UNGS-GEGENSTÄNDE     | 564   | 6 555  | 12 | 2 839 736  | 5 035  | 4 332  |
| 414 | FEINMECH. U. OPT.<br>ERZEUGN., SCHMUCK USW     | 411   | 2 624  | 6  | 1 054 850  | 2 567  | 4 020  |
| 416 | FAHRZEUGEN, MASCHINEN,<br>TECHN. BEDARF        | 691   | 7 088  | 10 | 2 572 072  | 3 722  | 3 629  |
| 418 | PHARMAZEUT., KOSMET.<br>U. ÄZ. ERZEUGNISSEN    | 182   | 3 441  | 19 | 1 901 520  | 10 448 | 5 526  |

1) ARBEITSSTÄTTEN MIT AUSSCHLIESSLICHER ODER UEBERWIEGENDER GROSSHANDELSTÄTIGKEIT VON UNTERNEHMEN DES HANDELS UND GASTGEMERES.

Noch: 9. ARBEITSSTÄTTEN, BESCHÄFTIGTE UND UMSATZ  
NACH REGIERUNGSBEZIRKEN UND WIRTSCHAFTSZWEIGEN

| NUMMER<br>DER<br>SYSTEM-<br>MATIK | REGIERUNGSBEZIRK<br>-<br>WIRTSCHAFTSZWEIG<br>GROSSHANDEL MIT ... | ARBEITS-<br>STÄTTEN<br>1) | BESCHÄEF-<br>TIGTE | BESCHÄFTIGTE<br>JE ARBEITS-<br>STÄTTE | UMSATZ 1984 |                    |                     |
|-----------------------------------|--|---------------------------|--------------------|---------------------------------------|-------------|--------------------|---------------------|
|                                   |  |                           |                    |                                       | INSGESAMT   | JE                 |                     |
|                                   |  |                           |                    |                                       |             | ARBEITS-<br>STÄTTE | BESCHÄEF-<br>TIGTEN |
|                                   |  |                           |                    |                                       |             |                    |                     |
| AM 29.03.1985                     |  |                           |                    |                                       |             |                    |                     |
| ANZAHL                            |  |                           |                    |                                       | 1           | 1 000 DM           | 100 DM              |
| 419                               | PAP., DRUCKERZEUGN.,<br>WAREN VERSCH ART, OAS                    | 177                       | 1 962              | 11                                    | 1 066 633   | 6 026              | 5 436               |
| 41                                | FERTIGWAREN  | 2 899                     | 31 169             | 11                                    | 15 210 111  | 5 247              | 4 880               |
| 40/41                             | GROSSHANDEL  | 3 935                     | 42 494             | 11                                    | 26 498 308  | 6 734              | 6 216               |
| 083 REGIERUNGSBEZIRK FREIBURG     |  |                           |                    |                                       |             |                    |                     |
| 401                               | GETREIDE, FUTTER- U.<br>DUENGENMITTELN, TIEREN                   | 276                       | 1 166              | 4                                     | 725 205     | 2 628              | 6 270               |
| 402                               | TEXTIL. ROHSTOFFEN U.<br>HALBWAREN, HAEUTEN USW                  | 9                         | 62                 | 7                                     | 85 102      | 9 456              | 13 726              |
| 404                               | TECHN. CHEMIKALIEN,<br>ROHDROGEN, KAUTSCHUK                      | 23                        | 194                | 8                                     | 114 323     | 4 971              | 5 893               |
| 405                               | FEST. BRENNSTOFFEN,<br>MINERALOELERZEUGNISSEN                    | 65                        | 629                | 10                                    | 1 724 874   | 26 537             | 27 422              |
| 406                               | ERZEN, STAHL,<br>NE-METALLEN USW                                 | 62                        | 963                | 16                                    | 1 222 619   | 19 720             | 12 696              |
| 407                               | HOLZ, BAUSTOFFEN,<br>INSTALLATIONSBEDARF                         | 220                       | 3 066              | 14                                    | 1 272 541   | 5 784              | 4 150               |
| 408                               | ALTMATERIAL, RESTSTOFFEN   | 60                        | 498                | 8                                     | 197 994     | 3 300              | 3 976               |
| 40                                | ROHSTOFFEN U. HALBWAREN  | 715                       | 6 578              | 9                                     | 5 342 657   | 7 472              | 9 122               |
| 411                               | NAHRUNGSMITTELN,<br>GETRAENKEN, TABAKWAREN                       | 461                       | 4 609              | 10                                    | 3 126 701   | 6 782              | 6 884               |
| 412                               | TEXTILIEN, BEKLEIDUNG,<br>SCHUHEN, LEDERWAREN                    | 123                       | 1 022              | 8                                     | 461 964     | 3 756              | 4 520               |
| 413                               | METALLWAREN, EINRICHT-<br>TUNGSGEGENSTÄNDEN                      | 375                       | 3 854              | 10                                    | 1 287 983   | 3 435              | 3 342               |
| 414                               | FEINMECH. U. OPT.<br>ERZEUGN., SCHMUCK USW                       | 88                        | 674                | 8                                     | 171 645     | 1 951              | 2 547               |
| 416                               | FAHRZEUGEN, MASCHINEN,<br>TECHN. BEDARF                          | 505                       | 4 218              | 8                                     | 1 489 521   | 2 950              | 3 531               |
| 418                               | PHARMAZEUT., KOSMET.<br>U. AE. ERZEUGNISSEN                      | 195                       | 2 255              | 12                                    | 887 343     | 4 550              | 3 935               |
| 419                               | PAP., DRUCKERZEUGN.,<br>WAREN VERSCH ART, OAS                    | 138                       | 1 620              | 12                                    | 515 211     | 3 733              | 3 190               |
| 41                                | FERTIGWAREN  | 1 885                     | 18 252             | 10                                    | 7 940 368   | 4 212              | 4 350               |
| 40/41                             | GROSSHANDEL  | 2 600                     | 24 830             | 10                                    | 13 283 025  | 5 109              | 5 350               |
| 084 REGIERUNGSBEZIRK TUEBINGEN    |  |                           |                    |                                       |             |                    |                     |
| 401                               | GETREIDE, FUTTER- U.<br>DUENGENMITTELN, TIEREN                   | 329                       | 1 390              | 4                                     | 1 145 391   | 3 481              | 8 240               |
| 402                               | TEXTIL. ROHSTOFFEN U.<br>HALBWAREN, HAEUTEN USW                  | 18                        | 103                | 6                                     | 151 568     | 8 420              | 14 715              |
| 404                               | TECHN. CHEMIKALIEN,<br>ROHDROGEN, KAUTSCHUK                      | 13                        | 108                | 8                                     | 54 248      | 4 173              | 5 073               |
| 405                               | FEST. BRENNSTOFFEN,<br>MINERALOELERZEUGNISSEN                    | 50                        | 593                | 12                                    | 1 082 351   | 21 647             | 18 252              |
| 406                               | ERZEN, STAHL,<br>NE-METALLEN USW                                 | 27                        | 844                | 31                                    | 475 684     | 17 618             | 5 636               |
| 407                               | HOLZ, BAUSTOFFEN,<br>INSTALLATIONSBEDARF                         | 199                       | 2 928              | 15                                    | 1 189 676   | 5 978              | 4 063               |
| 408                               | ALTMATERIAL, RESTSTOFFEN   | 61                        | 500                | 8                                     | 160 679     | 2 634              | 3 214               |
| 40                                | ROHSTOFFEN U. HALBWAREN  | 697                       | 6 466              | 9                                     | 4 259 596   | 6 111              | 6 588               |
| 411                               | NAHRUNGSMITTELN,<br>GETRAENKEN, TABAKWAREN                       | 307                       | 4 251              | 14                                    | 2 378 758   | 7 748              | 5 596               |
| 412                               | TEXTILIEN, BEKLEIDUNG,<br>SCHUHEN, LEDERWAREN                    | 167                       | 1 266              | 8                                     | 592 355     | 3 547              | 4 679               |
| 413                               | METALLWAREN, EINRICHT-<br>TUNGSGEGENSTÄNDEN                      | 274                       | 3 543              | 13                                    | 1 444 706   | 5 273              | 4 078               |

1) ARBEITSSTÄTTEN MIT AUSSCHLIESSLICHER ODER UEBERWIEGENDER GROSSHANDELSTÄTTIGKEIT VON UNTERNEHMEN DES HANDELS UND GASTGEBERES.

NOCH: 0. ARBEITSSTÄTTEN, BESCHÄFTIGTE UND UMSATZ  
NACH REGIERUNGSBEZIRKEN UND WIRTSCHAFTSZWEIGEN

| NUMMER<br>DER<br>SYSTEMATIK | REGIERUNGSBEZIRK<br>-<br>WIRTSCHAFTSZWEIG<br><br>GROSSHANDEL MIT ... | ARBEITS-<br>STÄTTEN<br>1) | BESCHÄFTIGTE | BESCHÄFTIGTE<br>JE ARBEITS-<br>STÄTTE | UMSATZ 1984 |                    |              |
|-----------------------------|--|---------------------------|--------------|---------------------------------------|-------------|--------------------|--------------|
|                             |  |                           |              |                                       | INSGESAMT   | JE                 |              |
|                             |  |                           |              |                                       |             | ARBEITS-<br>STÄTTE | BESCHÄFTIGTE |
|                             |  |                           |              |                                       |             |                    |              |
|                             |  |                           |              |                                       |             |                    |              |
| AM 29.03.1985               |  |                           |              |                                       |             |                    |              |
| ANZAHL                      |  |                           |              |                                       | 1 000 DM    | 100 DM             |              |
| 414                         | FEINMECH. U. OPT.<br>ERZEUGN., SCHMUCK USW                           | 50                        | 452          | 9                                     | 106 520     | 2 130              | - 2 357      |
| 416                         | FAHRZEUGEN, MASCHINEN,<br>TECHN. BEDARF                              | 392                       | 4 097        | 10                                    | 1 245 087   | 3 176              | 3 039        |
| 418                         | PHARMAZEUT., KOSMET.<br>U. ÄD. ERZEUGNISSEN                          | 72                        | 1 052        | 15                                    | 478 603     | 6 647              | 4 549        |
| 419                         | PAP., DRUCKERZEUGN.,<br>WAREN VERSCH ART, OAS                        | 82                        | 1 124        | 14                                    | 295 532     | 3 604              | 2 629        |
| 41                          | FERTIGWAREN  | 1 344                     | 15 785       | 12                                    | 6 541 562   | 4 867              | 4 144        |
| 40/41                       | GROSSHANDEL  | 2 041                     | 22 251       | 11                                    | 10 801 159  | 5 292              | 4 854        |
| BADEN-WÜRTTEMBERG           |  |                           |              |                                       |             |                    |              |
| 401                         | GETREIDE, FUTTER- U.<br>DUENGENMITTELN, TIEREN                       | 1 218                     | 6 279        | 5                                     | 4 830 759   | 3 966              | 7 694        |
| 402                         | TEXTIL. ROHSTOFFEN U.<br>HALBWAREN, NÄHUTEN USW                      | 108                       | 726          | 7                                     | 551 295     | 5 105              | 7 594        |
| 404                         | TECHN. CHEMIKALIEN,<br>ROHSTOFFEN, KAUTSCHUK                         | 125                       | 1 424        | 11                                    | 1 043 139   | 8 345              | 7 325        |
| 405                         | FEST. BRENNSTOFFEN,<br>MINERALÖLERZEUGNISSEN                         | 318                       | 4 299        | 14                                    | 12 548 678  | 39 461             | 29 190       |
| 406                         | ERZEN, STAHL,<br>NE-METALLEN USW                                     | 359                       | 8 369        | 23                                    | 8 289 258   | 23 090             | 9 905        |
| 407                         | HOLZ, BAUSTOFFEN,<br>INSTALLATIONSBEDARF                             | 1 209                     | 16 246       | 13                                    | 7 090 931   | 5 865              | 4 365        |
| 408                         | ALTMATERIAL, RESTSTOFFEN   | 436                       | 2 995        | 7                                     | 1 643 881   | 3 770              | 5 489        |
| 40                          | ROHSTOFFEN U. HALBWAREN  | 3 773                     | 40 338       | 11                                    | 35 997 940  | 9 541              | 8 924        |
| 411                         | NAHRUNGSMITTELN,<br>GETRÄNKEN, TABAKWAREN                            | 2 090                     | 26 561       | 13                                    | 17 992 776  | 8 609              | 6 774        |
| 412                         | TEXTILIEN, BEKLEIDUNG,<br>SCHUHEN, LEDERWAREN                        | 888                       | 8 536        | 10                                    | 3 549 845   | 3 998              | 4 159        |
| 413                         | METALLWAREN, EINRICHTUNGS-<br>GEGENSTÄNDE                            | 2 103                     | 26 932       | 13                                    | 12 163 589  | 5 784              | 4 516        |
| 414                         | FEINMECH. U. OPT.<br>ERZEUGN., SCHMUCK USW                           | 739                       | 5 311        | 7                                     | 2 028 217   | 2 745              | 3 819        |
| 416                         | FAHRZEUGEN, MASCHINEN,<br>TECHN. BEDARF                              | 2 703                     | 29 046       | 11                                    | 13 038 804  | 4 824              | 4 489        |
| 418                         | PHARMAZEUT., KOSMET.<br>U. ÄD. ERZEUGNISSEN                          | 680                       | 10 113       | 15                                    | 4 549 368   | 6 690              | 4 499        |
| 419                         | PAP., DRUCKERZEUGN.,<br>WAREN VERSCH ART, OAS                        | 676                       | 10 263       | 15                                    | 4 070 463   | 6 021              | 3 966        |
| 41                          | FERTIGWAREN  | 9 879                     | 116 762      | 12                                    | 57 393 062  | 5 810              | 4 915        |
| 40/41                       | GROSSHANDEL  | 13 652                    | 157 100      | 12                                    | 93 391 002  | 6 841              | 5 945        |

1) ARBEITSSTÄTTEN MIT AUSSCHLIESSLICHER ODER UEBERWIEGENDER GROSSHANDELTÄTIGKEIT VON UNTERNEHMEN DES HANDELS UND GASTGEBERBERES.

10. ARBEITSSTAETTEN, BESCHAEFTIGTE UND UMSATZ  
NACH KREISEN UND WIRTSCHAFTSZWEIGEN

| NUMMER<br>DER<br>SYSTEM-<br>ATIK | KREIS<br>—<br>WIRTSCHAFTSZWEIG | ARBEITS-<br>STAETTEN<br>1) | BESCHAEFT-<br>TIGTE | BESCHAEFTIGTE<br>JE ARBEITS-<br>STAETTE | UMSATZ 1984 |                     |                      |
|----------------------------------|--------------------------------|----------------------------|---------------------|---|-------------|---------------------|----------------------|
|                                  |                                |                            |                     |   | INSGESAMT   | JE                  |                      |
|                                  |                                |                            |                     |   |             | ARBEITS-<br>STAETTE | BESCHAEFT-<br>TIGTEN |
|                                  |                                |                            |                     |   |             |                     |                      |
|                                  |                                |                            |                     |   |             |                     |                      |
| AM 29.03.1985                    |                                |                            |                     |   |             |                     |                      |
| GROSSHANDEL MIT ...              |                                | ANZAHL                     |                     |   | 1           | 1 000 DM            | 100 DM               |

081 REGIERUNGSBEZIRK STUTTGART

08111 STADTKREIS STUTTGART

|       |   |       |        |    |            |         |        |
|-------|---|-------|--------|----|------------|---------|--------|
| 401   | GETREIDE, FUTTER- U.<br>DUENGENMITTELN, TIEREN  | 31    | 235    | 8  | 343 296    | 11 074  | 14 608 |
| 402   | TEXTIL. ROHSTOFFEN U.<br>HALBWAREN, HAEUTEN USW | 9     | 57     | 6  | 36 568     | 4 063   | 6 416  |
| 404   | TECHN. CHEMIKALIEN,<br>ROHDROGEN, KAUTSCHUK     | 20    | 368    | 18 | 298 934    | 14 947  | 9 123  |
| 405   | FEST. BRENNSTOFFEN,<br>MINERALOELERZEUGNISSEN   | 29    | 453    | 16 | 3 194 141  | 110 143 | 70 511 |
| 406   | ERZEN, STAHL,<br>NE-METALLEN USW                | 50    | 1 067  | 21 | 2 057 315  | 41 146  | 19 281 |
| 407   | HOLZ, BAUSTOFFEN,<br>INSTALLATIONSBEDARF        | 63    | 1 342  | 21 | 591 135    | 9 383   | 4 405  |
| 408   | ALTMATERIAL, RESTSTOFFEN                        | 53    | 501    | 9  | 375 944    | 7 093   | 7 504  |
| 40    | ROHSTOFFEN U. HALBWAREN                         | 255   | 4 023  | 16 | 6 897 334  | 27 048  | 17 145 |
| 411   | NAHRUNGSMITTELN,<br>GETRAENKEN, TABAKWAREN      | 177   | 2 250  | 13 | 2 169 207  | 12 255  | 9 641  |
| 412   | TEXTILIEN, BEKLEIDUNG,<br>SCHUHEN, LEDERWAREN   | 100   | 908    | 9  | 474 053    | 4 741   | 5 221  |
| 413   | METALLWAREN, EINRICHT-<br>TUNGSGEGENSTAENDEN    | 216   | 3 324  | 15 | 1 490 523  | 6 901   | 4 484  |
| 414   | FEINMECH. U. OPT.<br>ERZEUGN., SCHMUCK USW      | 63    | 507    | 8  | 232 379    | 3 689   | 4 583  |
| 416   | FAHRZEUGEN, MASCHINEN,<br>TECHN. BEDARF         | 267   | 4 131  | 15 | 1 542 715  | 5 778   | 3 734  |
| 418   | PHARMAZEUT., KOSMET.<br>U. A.E. ERZEUGNISSEN    | 73    | 975    | 13 | 426 188    | 5 838   | 4 371  |
| 419   | PAP., DRUCKERZEUGN.,<br>WAREN VERSCH ART, OAS   | 88    | 2 052  | 23 | 811 997    | 9 227   | 3 957  |
| 41    | FERTIGWAREN                                     | 984   | 14 147 | 14 | 7 147 061  | 7 263   | 5 052  |
| 40/41 | GROSSHANDEL                                     | 1 239 | 18 170 | 15 | 14 044 395 | 11 335  | 7 729  |

08115 LANDKREIS BOEBLINGEN

|     |   |     |       |    |         |        |        |
|-----|---|-----|-------|----|---------|--------|--------|
| 401 | GETREIDE, FUTTER- U.<br>DUENGENMITTELN, TIEREN  | 21  | 72    | 3  | 78 123  | 3 720  | 10 950 |
| 402 | TEXTIL. ROHSTOFFEN U.<br>HALBWAREN, HAEUTEN USW | 3   | .     | .  | .       | .      | .      |
| 404 | TECHN. CHEMIKALIEN,<br>ROHDROGEN, KAUTSCHUK     | 2   | .     | .  | .       | .      | .      |
| 405 | FEST. BRENNSTOFFEN,<br>MINERALOELERZEUGNISSEN   | 8   | 99    | 12 | 117 925 | 14 741 | 11 912 |
| 406 | ERZEN, STAHL,<br>NE-METALLEN USW                | 12  | 208   | 17 | 169 257 | 14 105 | 9 137  |
| 407 | HOLZ, BAUSTOFFEN,<br>INSTALLATIONSBEDARF        | 51  | 1 146 | 22 | 311 995 | 6 118  | 2 722  |
| 408 | ALTMATERIAL, RESTSTOFFEN                        | 7   | 15    | 2  | 2 154   | 308    | 1 436  |
| 40  | ROHSTOFFEN U. HALBWAREN                         | 104 | 1 566 | 15 | 699 082 | 6 722  | 4 464  |
| 411 | NAHRUNGSMITTELN,<br>GETRAENKEN, TABAKWAREN      | 45  | 1 064 | 24 | 605 203 | 13 449 | 5 688  |
| 412 | TEXTILIEN, BEKLEIDUNG,<br>SCHUHEN, LEDERWAREN   | 75  | 1 405 | 19 | 465 676 | 6 209  | 3 314  |
| 413 | METALLWAREN, EINRICHT-<br>TUNGSGEGENSTAENDEN    | 78  | 786   | 10 | 278 952 | 3 576  | 3 544  |
| 414 | FEINMECH. U. OPT.<br>ERZEUGN., SCHMUCK USW      | 16  | 123   | 8  | 77 445  | 4 840  | 6 296  |
| 416 | FAHRZEUGEN, MASCHINEN,<br>TECHN. BEDARF         | 85  | 732   | 9  | 331 113 | 3 895  | 4 523  |

1) ARBEITSSTAETTEN MIT AUSSCHLIESSLICHER ODER UEBERWIEGENDER GROSSHANDELSTAETIGKEIT VON UNTERNEHMEN DES HANDELS UND GASTGEBERBES.

Neuch: 10. ARBEITSSTÄTTEN, BESCHÄFTIGTE UND UMSATZ  
NACH KREISEN UND WIRTSCHAFTSZWEIGEN

| NUMMER<br>DER<br>SYSTEM-<br>MATIK | KREIS<br>-<br>WIRTSCHAFTSZWEIG                  | ARBEITS-<br>STÄTTEN<br>1) | BESCHÄEF-<br>TIGTE | BESCHÄEFTIGTE<br>JE ARBEITS-<br>STÄTTE | UMSATZ 1984 |                    |                     |
|-----------------------------------|---|---------------------------|--------------------|--|-------------|--------------------|---------------------|
|                                   |   |                           |                    |  | INSGESAMT   | JE                 |                     |
|                                   |   |                           |                    |  |             | ARBEITS-<br>STÄTTE | BESCHÄEF-<br>TIGTEN |
|                                   |   |                           |                    |  |             |                    |                     |
| AM 29.03.1985                     |   |                           |                    |  |             |                    |                     |
| GROSSHANDEL MIT ...               |   | ANZAHL                    |                    |  | 1 000 DM    | 100 DM             |                     |
| 418                               | PHARMAZEUT., KOSMET.<br>U. AE. ERZEUGNISSEN     | 10                        | 52                 | 5                                      | 28 330      | 2 833              | 5 448               |
| 419                               | PAP., DRUCKERZEUGN.,<br>WAREN VERSCH ART, OAS   | 23                        | 1 122              | 49                                     | 189 287     | 8 230              | 1 687               |
| 41                                | FERTIGWAREN                                     | 332                       | 5 284              | 16                                     | 1 976 007   | 5 952              | 3 740               |
| 40/41                             | GROSSHANDEL                                     | 436                       | 6 850              | 16                                     | 2 675 089   | 6 136              | 1 905               |
| 08116 LANDKREIS ESSLINGEN         |   |                           |                    |  |             |                    |                     |
| 401                               | GETREIDE, FUTTER- U.<br>DUENGENMITTELN, TIEREN  | 16                        | 108                | 7                                      | 42 750      | 2 672              | 3 959               |
| 402                               | TEXTIL. ROHSTOFFEN U.<br>HALBWAREN, HAEUTEN USW | 11                        | 44                 | 4                                      | 44 270      | 4 025              | 10 061              |
| 404                               | TECHN. CHEMIKALIEN,<br>ROHDROGEN, KAUTSCHUK     | 9                         | 102                | 11                                     | 132 484     | 14 720             | 12 989              |
| 405                               | FEST. BRENNSTOFFEN,<br>MINERALOELERZEUGNISSEN   | 7                         | 66                 | 9                                      | 91 843      | 13 120             | 13 916              |
| 406                               | ERZEN, STAHL,<br>NE-METALLEN USW                | 19                        | 366                | 19                                     | 350 628     | 18 454             | 9 580               |
| 407                               | HOLZ, BAUSTOFFEN,<br>INSTALLATIONSBEDARF        | 55                        | 662                | 12                                     | 267 201     | 4 858              | 4 036               |
| 408                               | ALTMATERIAL, RESTSTOFFEN                        | 22                        | 177                | 8                                      | 65 159      | 2 962              | 3 681               |
| 40                                | ROHSTOFFEN U. HALBWAREN                         | 139                       | 1 525              | 11                                     | 994 334     | 7 153              | 6 520               |
| 411                               | NAHRUNGSMITTELN,<br>GETRAENKEN, TABAKWAREN      | 62                        | 1 061              | 17                                     | 733 897     | 11 837             | 6 917               |
| 412                               | TEXTILIEN, BEKLEIDUNG,<br>SCHUHEN, LEDERWAREN   | 54                        | 803                | 15                                     | 309 130     | 5 725              | 3 850               |
| 413                               | METALLWAREN, EINRICHT-<br>TUNGSGEGENSTAENDEN    | 138                       | 1 479              | 11                                     | 949 917     | 6 883              | 6 423               |
| 414                               | FEINMECH. U. OPT.<br>ERZEUGN., SCHMUCK USW      | 26                        | 223                | 9                                      | 79 116      | 3 043              | 3 548               |
| 416                               | FAHRZEUGEN, MASCHINEN,<br>TECHN. BEDARF         | 166                       | 1 563              | 9                                      | 881 077     | 5 308              | 5 637               |
| 418                               | PHARMAZEUT., KOSMET.<br>U. AE. ERZEUGNISSEN     | 27                        | 604                | 22                                     | 266 156     | 9 859              | 4 407               |
| 419                               | PAP., DRUCKERZEUGN.,<br>WAREN VERSCH ART, OAS   | 24                        | 501                | 21                                     | 259 974     | 10 832             | 5 189               |
| 41                                | FERTIGWAREN                                     | 497                       | 6 234              | 13                                     | 3 479 266   | 7 001              | 5 581               |
| 40/41                             | GROSSHANDEL                                     | 636                       | 7 759              | 12                                     | 4 473 600   | 7 034              | 5 766               |
| 08117 LANDKREIS GOEPPINGEN        |   |                           |                    |  |             |                    |                     |
| 401                               | GETREIDE, FUTTER- U.<br>DUENGENMITTELN, TIEREN  | 18                        | 93                 | 5                                      | 145 808     | 8 100              | 15 678              |
| 402                               | TEXTIL. ROHSTOFFEN U.<br>HALBWAREN, HAEUTEN USW | 5                         | 9                  | 2                                      | 11 841      | 2 368              | 13 157              |
| 404                               | TECHN. CHEMIKALIEN,<br>ROHDROGEN, KAUTSCHUK     | 2                         | .                  | .                                      | .           | .                  | .                   |
| 405                               | FEST. BRENNSTOFFEN,<br>MINERALOELERZEUGNISSEN   | 7                         | 508                | 73                                     | 924 394     | 132 056            | 18 197              |
| 406                               | ERZEN, STAHL,<br>NE-METALLEN USW                | 3                         | 179                | 60                                     | 90 780      | 30 260             | 5 072               |
| 407                               | HOLZ, BAUSTOFFEN,<br>INSTALLATIONSBEDARF        | 24                        | 304                | 13                                     | 126 268     | 5 261              | 4 154               |
| 408                               | ALTMATERIAL, RESTSTOFFEN                        | 13                        | .                  | .                                      | .           | .                  | .                   |
| 40                                | ROHSTOFFEN U. HALBWAREN                         | 72                        | 1 148              | 16                                     | 1 315 802   | 18 275             | 11 462              |
| 411                               | NAHRUNGSMITTELN,<br>GETRAENKEN, TABAKWAREN      | 34                        | 279                | 8                                      | 197 908     | 5 821              | 7 093               |
| 412                               | TEXTILIEN, BEKLEIDUNG,<br>SCHUHEN, LEDERWAREN   | 28                        | 280                | 10                                     | 105 549     | 3 770              | 1 770               |

1) ARBEITSSTÄTTEN MIT AUSSCHLIESSLICHER ODER UEBERWIEGENDER GROSSHANDELSTÄTIGKEIT VON UNTERNEHMEN DES HANDELS UND GASTGEBERES.

NOCH: 10. ARBEITSSTÄTTEN, BESCHÄFTIGTE UND UMSATZ  
NACH KREISEN UND WIRTSCHAFTSZWEIGEN

| NUMMER<br>DER<br>SYSTEM-<br>MATIK | KREIS<br>-<br>WIRTSCHAFTSZWEIG                 | ARBEITS-<br>STÄTTEN<br>1) | BESCHÄFT-<br>TIGTE | BESCHÄFTIGTE<br>JE ARBEITS-<br>STÄTTE | UMSATZ 1984 |                    |                     |
|-----------------------------------|--|---------------------------|--------------------|---------------------------------------|-------------|--------------------|---------------------|
|                                   |  |                           |                    |                                       | INSGESAMT   | JE                 |                     |
|                                   |  |                           |                    |                                       |             | ARBEITS-<br>STÄTTE | BESCHÄFT-<br>TIGTEN |
|                                   |  |                           |                    |                                       |             |                    |                     |
| AM 29.03.1985                     |  |                           |                    |                                       |             |                    |                     |
| GROSSHANDEL MIT ...               |  |                           |                    |                                       | ANZAHL      | 1 000 DM           | 100 DM              |
| 413                               | METALLWAREN, EINRICHTUNGS-<br>GEGENSTÄNDEN     | 40                        | 474                | 12                                    | 201 951     | 5 049              | 4 261               |
| 414                               | FEINMECH. U. OPT.<br>ERZEUGN., SCHMUCK USW     | 2                         | .                  | .                                     | .           | .                  | .                   |
| 416                               | FAHRZEUGEN, MASCHINEN,<br>TECHN. BEDARF        | 51                        | 730                | 14                                    | 200 874     | 3 939              | 2 752               |
| 418                               | PHARMAZEUT., KOSMET.<br>U. AE. ERZEUGNISSEN    | 21                        | .                  | .                                     | .           | .                  | .                   |
| 419                               | PAP., DRUCKERZEUGN.,<br>WAREN VERSCH ART, OAS  | 19                        | 209                | 11                                    | 54 723      | 2 880              | 2 618               |
| 41                                | FERTIGWAREN                                    | 195                       | 2 473              | 13                                    | 811 230     | 4 160              | 3 280               |
| 40/41                             | GROSSHANDEL                                    | 267                       | 3 621              | 14                                    | 2 127 033   | 7 966              | 5 874               |
| 08118 LANDKREIS LUDWIGSBURG       |  |                           |                    |                                       |             |                    |                     |
| 401                               | GETREIDE, FUTTER- U.<br>DUENGENMITTELN, TIEREN | 38                        | 299                | 8                                     | 163 417     | 4 300              | 5 465               |
| 402                               | TEXTIL. ROHSTOFFEN U.<br>HALBWAREN, HAUTEN USW | 3                         | 8                  | 3                                     | 2 889       | 963                | 3 611               |
| 404                               | TECHN. CHEMIKALIEN,<br>ROHDROGEN, KAUTSCHUK    | 5                         | 169                | 34                                    | 76 873      | 15 375             | 4 549               |
| 405                               | FEST. BRENNSTOFFEN,<br>MINERALÖLERZEUGNISSEN   | 14                        | 184                | 13                                    | 278 754     | 19 911             | 15 150              |
| 406                               | ERZEN, STAHL,<br>NE-METALLEN USW               | 18                        | 606                | 34                                    | 367 322     | 20 407             | 6 061               |
| 407                               | HOLZ, BAUSTOFFEN,<br>INSTALLATIONSBEDARF       | 54                        | 392                | 7                                     | 201 003     | 3 722              | 5 128               |
| 408                               | ALTMATERIAL, RESTSTOFFEN                       | 17                        | 62                 | 4                                     | 21 690      | 1 276              | 3 498               |
| 40                                | ROHSTOFFEN U. HALBWAREN                        | 149                       | 1 720              | 12                                    | 1 111 948   | 7 463              | 6 465               |
| 411                               | NAHRUNGSMITTELN,<br>GETRÄNKEN, TABAKWAREN      | 82                        | 1 128              | 14                                    | 720 362     | 8 785              | 6 386               |
| 412                               | TEXTILIEN, BEKLEIDUNG,<br>SCHUHEN, LEDERWAREN  | 31                        | 397                | 13                                    | 263 402     | 8 497              | 6 635               |
| 413                               | METALLWAREN, EINRICHTUNGS-<br>GEGENSTÄNDEN     | 121                       | 1 608              | 13                                    | 1 889 445   | 15 615             | 11 750              |
| 414                               | FEINMECH. U. OPT.<br>ERZEUGN., SCHMUCK USW     | 14                        | 62                 | 4                                     | 43 922      | 3 137              | 7 094               |
| 416                               | FAHRZEUGEN, MASCHINEN,<br>TECHN. BEDARF        | 155                       | 1 884              | 12                                    | 2 007 900   | 12 954             | 10 658              |
| 418                               | PHARMAZEUT., KOSMET.<br>U. AE. ERZEUGNISSEN    | 20                        | 468                | 23                                    | 279 119     | 13 956             | 5 964               |
| 419                               | PAP., DRUCKERZEUGN.,<br>WAREN VERSCH ART, OAS  | 28                        | 679                | 24                                    | 373 591     | 13 343             | 5 502               |
| 41                                | FERTIGWAREN                                    | 451                       | 6 226              | 14                                    | 5 577 741   | 12 367             | 8 959               |
| 40/41                             | GROSSHANDEL                                    | 600                       | 7 946              | 13                                    | 6 689 689   | 11 149             | 8 419               |
| 08119 REMS-MURR-KREIS             |  |                           |                    |                                       |             |                    |                     |
| 401                               | GETREIDE, FUTTER- U.<br>DUENGENMITTELN, TIEREN | 23                        | 153                | 7                                     | 59 300      | 2 578              | 3 476               |
| 402                               | TEXTIL. ROHSTOFFEN U.<br>HALBWAREN, HAUTEN USW | 9                         | .                  | .                                     | .           | .                  | .                   |
| 404                               | TECHN. CHEMIKALIEN,<br>ROHDROGEN, KAUTSCHUK    | 1                         | .                  | .                                     | .           | .                  | .                   |
| 405                               | FEST. BRENNSTOFFEN,<br>MINERALÖLERZEUGNISSEN   | 8                         | 178                | 22                                    | 144 957     | 18 120             | 9 144               |
| 406                               | ERZEN, STAHL,<br>NE-METALLEN USW               | 12                        | 464                | 39                                    | 397 659     | 33 138             | 8 570               |
| 407                               | HOLZ, BAUSTOFFEN,<br>INSTALLATIONSBEDARF       | 39                        | 691                | 18                                    | 275 324     | 7 060              | 3 984               |
| 408                               | ALTMATERIAL, RESTSTOFFEN                       | 13                        | 46                 | 4                                     | 59 129      | 4 548              | 12 854              |

1) ARBEITSSTÄTTEN MIT AUSSCHLIESSLICHER ODER UEBERWIEGENDER GROSSHANDELSTÄTTIGKEIT VON UNTERNEHMEN DES HANDELS UND GASTGEWERBES.

Noch: 10. ARBEITSSTÄTTEN, BESCHÄFTIGTE UND UMSATZ  
NACH KREISEN UND WIRTSCHAFTSZWEIGEN

| NUMMER<br>DER<br>SYSTEM-<br>KODIERUNG | KREIS<br>-<br>WIRTSCHAFTSZWEIG                 | ARBEITS-<br>STÄTTEN<br>1) | BESCHÄFT-<br>TIGTE | BESCHÄFTIGTE<br>JE ARBEITS-<br>STÄTTE | UMSATZ 1984 |                    |                     |
|---------------------------------------|--|---------------------------|--------------------|---------------------------------------|-------------|--------------------|---------------------|
|                                       |  |                           |                    |                                       | INSGESAMT   | JE                 |                     |
|                                       |  |                           |                    |                                       |             | ARBEITS-<br>STÄTTE | BESCHÄFT-<br>TIGTEN |
|                                       |  |                           |                    |                                       |             |                    |                     |
| AM 29.03.1985                         |  |                           |                    |                                       |             |                    |                     |
| GROSSHANDEL MIT ...                   |  | ANZAHL                    |                    | 1                                     | 1 000 DM    | 1                  | 100 DM              |
| 40                                    | ROHSTOFFEN U. HALBWAREN                        | 105                       | 1 603              | 15                                    | 982 346     | 9 356              | 6 128               |
| 411                                   | NAHRUNGSMITTELN,<br>GETRÄNKEN, TABAKWAREN      | 84                        | 680                | 8                                     | 335 346     | 3 992              | 4 932               |
| 412                                   | TEXTILIEN, BEKLEIDUNG,<br>SCHUHEN, LEDERWAREN  | 38                        | 230                | 6                                     | 130 388     | 3 431              | 5 669               |
| 413                                   | METALLWAREN, EINRICHT-<br>TUNGSGEGENSTÄNDEN    | 89                        | 880                | 10                                    | 623 808     | 7 009              | 7 089               |
| 414                                   | FEINMECH. U. OPT.<br>ERZEUGN., SCHMUCK USW     | 8                         | 34                 | 4                                     | 20 465      | 2 558              | 6 019               |
| 416                                   | FAHRZEUGEN, MASCHINEN,<br>TECHN. BEDARF        | 122                       | 1 281              | 11                                    | 478 160     | 3 919              | 3 733               |
| 418                                   | PHARMAZEUT., KOSMET.<br>U. ÄZ. ERZEUGNISSEN    | 19                        | 60                 | 3                                     | 21 335      | 1 123              | 3 556               |
| 419                                   | PAP., DRUCKERZEUGN.,<br>WAREN VERSCH. ART, OAS | 30                        | 282                | 9                                     | 190 140     | 6 338              | 6 743               |
| 41                                    | FERTIGWAREN                                    | 390                       | 3 447              | 9                                     | 1 799 642   | 4 614              | 5 221               |
| 40/41                                 | GROSSHANDEL                                    | 495                       | 5 050              | 10                                    | 2 781 988   | 5 620              | 5 509               |
| 08121 STADTKREIS HEILBRONN            |  |                           |                    |                                       |             |                    |                     |
| 401                                   | GETREIDE, FUTTER- U.<br>DUENGENMITTELN, TIEREN | 5                         | 30                 | 6                                     | 20 292      | 4 058              | 6 764               |
| 402                                   | TEXTIL. ROHSTOFFEN U.<br>HALBWAREN, HAUTEN USW | 2                         | .                  | .                                     | .           | .                  | .                   |
| 404                                   | TECHN. CHEMIKALIEN,<br>ROHSTOFFEN, KAUTSCHUK   | 2                         | .                  | .                                     | .           | .                  | .                   |
| 405                                   | FEST. BRENNSTOFFEN,<br>MINERALÖLERZEUGNISSEN   | 11                        | 195                | 18                                    | 283 490     | 25 772             | 14 538              |
| 406                                   | ERZEN, STAHL,<br>NE-METALLEN USW               | 5                         | 67                 | 13                                    | 29 765      | 5 953              | 4 443               |
| 407                                   | HOLZ, BAUSTOFFEN,<br>INSTALLATIONSBEDARF       | 21                        | 295                | 14                                    | 131 004     | 6 238              | 4 441               |
| 408                                   | ALTMATERIAL, RESTSTOFFEN                       | 16                        | 166                | 10                                    | 102 172     | 6 386              | 6 155               |
| 40                                    | ROHSTOFFEN U. HALBWAREN                        | 62                        | 814                | 13                                    | 594 360     | 9 586              | 7 302               |
| 411                                   | NAHRUNGSMITTELN,<br>GETRÄNKEN, TABAKWAREN      | 24                        | 264                | 11                                    | 164 788     | 6 866              | 6 242               |
| 412                                   | TEXTILIEN, BEKLEIDUNG,<br>SCHUHEN, LEDERWAREN  | 17                        | 217                | 13                                    | 65 990      | 3 882              | 3 941               |
| 413                                   | METALLWAREN, EINRICHT-<br>TUNGSGEGENSTÄNDEN    | 49                        | 955                | 19                                    | 399 080     | 8 144              | 4 179               |
| 414                                   | FEINMECH. U. OPT.<br>ERZEUGN., SCHMUCK USW     | 10                        | 101                | 10                                    | 82 193      | 8 219              | 8 138               |
| 416                                   | FAHRZEUGEN, MASCHINEN,<br>TECHN. BEDARF        | 65                        | 1 841              | 28                                    | 1 813 497   | 27 900             | 9 951               |
| 418                                   | PHARMAZEUT., KOSMET.<br>U. ÄZ. ERZEUGNISSEN    | 6                         | 254                | 42                                    | 67 146      | 11 191             | 2 644               |
| 419                                   | PAP., DRUCKERZEUGN.,<br>WAREN VERSCH. ART, OAS | 16                        | 243                | 15                                    | 108 967     | 6 810              | 4 484               |
| 41                                    | FERTIGWAREN                                    | 187                       | 3 875              | 21                                    | 2 701 661   | 14 447             | 6 972               |
| 40/41                                 | GROSSHANDEL                                    | 249                       | 4 689              | 19                                    | 3 296 021   | 13 237             | 7 029               |
| 08125 LANDKREIS HEILBRONN             |  |                           |                    |                                       |             |                    |                     |
| 401                                   | GETREIDE, FUTTER- U.<br>DUENGENMITTELN, TIEREN | 44                        | 228                | 5                                     | 163 788     | 3 722              | 7 184               |
| 402                                   | TEXTIL. ROHSTOFFEN U.<br>HALBWAREN, HAUTEN USW | 3                         | 23                 | 8                                     | 4 735       | 1 578              | 2 059               |
| 405                                   | FEST. BRENNSTOFFEN,<br>MINERALÖLERZEUGNISSEN   | 7                         | 33                 | 5                                     | 146 250     | 20 893             | 44 318              |
| 406                                   | ERZEN, STAHL,<br>NE-METALLEN USW               | 5                         | 222                | 44                                    | 125 929     | 25 186             | 5 672               |

1) ARBEITSSTÄTTEN MIT AUSSCHLIESSLICHER ODER UEBERWIEGENDER GROSSHANDELSTÄTIGKEIT VON UNTERNEHMEN DES HANDELS UND GASTGEBERES.

NOCH: 10. ARBEITSSTÄTTEN, BESCHÄFTIGTE UND UMSATZ  
NACH KREISEN UND WIRTSCHAFTSZWEIGEN

| NUMMER<br>DER<br>SYSTEM-<br>MATIK | KREIS<br>-<br>WIRTSCHAFTSZWEIG                  | ARBEITS-<br>STÄTTEN<br>1) | BESCHÄEF-<br>TIGTE | BESCHAEFTIGTE<br>JE ARBEITS-<br>STÄTTE | UMSATZ 1984 |                    |                     |
|-----------------------------------|---|---------------------------|--------------------|--|-------------|--------------------|---------------------|
|                                   |   |                           |                    |  | INSGESAMT   | JE                 |                     |
|                                   |   |                           |                    |  |             | ARBEITS-<br>STÄTTE | BESCHAEF-<br>TIGTEN |
|                                   |   |                           |                    |  |             |                    |                     |
| AM 29.03.1985                     |   |                           |                    |  |             |                    |                     |
| GROSSHANDEL MIT ...               |   | ANZAHL                    |                    |  | 1 000 DM    |                    | 100 DM              |
|                                   |   |                           |                    |  |             |                    |                     |
| 407                               | HOLZ, BAUSTOFFEN,<br>INSTALLATIONSBEDARF        | 35                        | 315                | 9                                      | 150 060     | 4 287              | 4 764               |
| 408                               | ALTMATERIAL, RESTSTOFFEN                        | 10                        | 14                 | 1                                      | 1 896       | 190                | 1 354               |
| 40                                | ROHSTOFFEN U. HALBWAREN                         | 104                       | 835                | 8                                      | 592 659     | 5 699              | 7 098               |
| 411                               | NAHRUNGSMITTELN,<br>GETRÄNKEN, TABAKWAREN       | 41                        | 1 463              | 36                                     | 1 304 672   | 31 821             | 9 918               |
| 412                               | TEXTILIEN, BEKLEIDUNG,<br>SCHUHEN, LEDERWAREN   | 10                        | 40                 | 4                                      | 6 154       | 615                | 1 538               |
| 413                               | METALLWAREN, EINRICH-<br>TUNGSGEGENSTÄNDEN      | 46                        | 653                | 14                                     | 220 667     | 4 797              | 1 379               |
| 414                               | FEINMECH. U. OPT.<br>ERZEUGN., SCHMUCK USW      | 6                         | 98                 | 16                                     | 36 055      | 6 009              | 3 679               |
| 416                               | FAHRZEUGEN, MASCHINEN,<br>TECHN. BEDARF         | 52                        | 321                | 6                                      | 138 772     | 2 669              | 4 323               |
| 418                               | PHARMAZEUT., KOSMET.<br>U. ÄZ. ERZEUGNISSEN     | 18                        | 42                 | 2                                      | 10 217      | 568                | 2 433               |
| 419                               | PAP., DRUCKERZEUGN.,<br>WAREN VERSCH. ART, OAS  | 18                        | 177                | 10                                     | 93 102      | 5 172              | 5 260               |
| 41                                | FERTIGWAREN                                     | 191                       | 2 794              | 15                                     | 1 809 638   | 9 475              | 6 477               |
| 40/41                             | GROSSHANDEL                                     | 295                       | 3 629              | 12                                     | 2 402 296   | 8 143              | 6 620               |
| 08126 HOHENLOHEKREIS              |   |                           |                    |  |             |                    |                     |
| 401                               | GETREIDE, FUTTER- U.<br>DUENGENMITTELN, TIEREN  | 19                        | 213                | 11                                     | 122 065     | 6 424              | 5 731               |
| 405                               | FEST. BRENNSTOFFEN,<br>MINERALÖLERZEUGNISSEN    | 2                         | .                  | .                                      | .           | .                  | .                   |
| 407                               | HOLZ, BAUSTOFFEN,<br>INSTALLATIONSBEDARF        | 10                        | 89                 | 9                                      | 28 152      | 2 815              | 3 163               |
| 408                               | ALTMATERIAL, RESTSTOFFEN                        | 3                         | .                  | .                                      | .           | .                  | .                   |
| 40                                | ROHSTOFFEN U. HALBWAREN                         | 34                        | 341                | 10                                     | 175 155     | 5 152              | 5 137               |
| 411                               | NAHRUNGSMITTELN,<br>GETRÄNKEN, TABAKWAREN       | 12                        | 64                 | 5                                      | 30 691      | 2 558              | 4 795               |
| 412                               | TEXTILIEN, BEKLEIDUNG,<br>SCHUHEN, LEDERWAREN   | 4                         | 28                 | 7                                      | 5 243       | 1 311              | 1 872               |
| 413                               | METALLWAREN, EINRICH-<br>TUNGSGEGENSTÄNDEN      | 25                        | 1 959              | 78                                     | 321 516     | 12 861             | 1 641               |
| 414                               | FEINMECH. U. OPT.<br>ERZEUGN., SCHMUCK USW      | 1                         | .                  | .                                      | .           | .                  | .                   |
| 416                               | FAHRZEUGEN, MASCHINEN,<br>TECHN. BEDARF         | 17                        | 174                | 10                                     | 49 964      | 2 939              | 2 872               |
| 418                               | PHARMAZEUT., KOSMET.<br>U. ÄZ. ERZEUGNISSEN     | 2                         | .                  | .                                      | .           | .                  | .                   |
| 419                               | PAP., DRUCKERZEUGN.,<br>WAREN VERSCH. ART, OAS  | 5                         | 50                 | 10                                     | 11 367      | 2 273              | 2 273               |
| 41                                | FERTIGWAREN                                     | 66                        | 2 279              | 35                                     | 419 421     | 6 355              | 1 840               |
| 40/41                             | GROSSHANDEL                                     | 100                       | 2 620              | 26                                     | 594 576     | 5 946              | 2 269               |
| 08127 LANDKREIS SCHWABISCH HALL   |   |                           |                    |  |             |                    |                     |
| 401                               | GETREIDE, FUTTER- U.<br>DUENGENMITTELN, TIEREN  | 53                        | 312                | 6                                      | 247 041     | 4 661              | 7 918               |
| 402                               | TEXTIL. ROHSTOFFEN U.<br>HALBWAREN, HAZUTEN USW | 2                         | .                  | .                                      | .           | .                  | .                   |
| 405                               | FEST. BRENNSTOFFEN,<br>MINERALÖLERZEUGNISSEN    | 4                         | .                  | .                                      | .           | .                  | .                   |
| 406                               | ERZEN, STAHL,<br>NE-METALLN USW                 | 1                         | .                  | .                                      | .           | .                  | .                   |
| 407                               | HOLZ, BAUSTOFFEN,<br>INSTALLATIONSBEDARF        | 24                        | 278                | 12                                     | 122 718     | 5 113              | 4 414               |
| 408                               | ALTMATERIAL, RESTSTOFFEN                        | 11                        | 67                 | 6                                      | 24 922      | 2 266              | 3 720               |

1) ARBEITSSTÄTTEN MIT AUSSCHLIESSLICHER ODER UEBERWIEGENDER GROSSHANDELSTÄTIGKEIT VON UNTERNEHMEN DES HANDELS UND GASTGEWERBES.

NOCH: 10. ARBEITSSTÄTTEN, BESCHÄFTIGTE UND UMSATZ  
NACH KREISEN UND WIRTSCHAFTSZWEIGEN

| NUMMER<br>DER<br>SYSTEM-<br>MATIK | KREIS<br>-<br>WIRTSCHAFTSZWEIG                 | ARBEITS-<br>STÄTTEN<br>1) | BESCHÄFT-<br>TIGTE | BESCHÄFTIGTE<br>JE ARBEITS-<br>STÄTTE | UMSATZ 1984 |                    |                     |
|-----------------------------------|--|---------------------------|--------------------|---------------------------------------|-------------|--------------------|---------------------|
|                                   |  |                           |                    |                                       | INSGESAMT   | JE                 |                     |
|                                   |  |                           |                    |                                       |             | ARBEITS-<br>STÄTTE | BESCHÄFT-<br>TIGTEN |
|                                   |  |                           |                    |                                       |             |                    |                     |
| AM 29.03.1985                     |  |                           |                    |                                       |             |                    |                     |
| GROSSHANDEL MIT ...               |  |                           |                    |                                       | ANZAHL      | 1 000 DM           | 100 DM              |
| 40                                | ROHSTOFFEN U. HALBWAREN                        | 95                        | 761                | 8                                     | 437 992     | 4 610              | 5 755               |
| 411                               | NAHRUNGSMITTELN,<br>GETRÄNKEN, TABAKWAREN      | 16                        | 202                | 13                                    | 203 857     | 12 741             | 10 092              |
| 412                               | TEXTILIEN, BEKLEIDUNG,<br>SCHUHEN, LEDERWAREN  | 8                         | 191                | 24                                    | 118 983     | 14 873             | 6 229               |
| 413                               | METALLWAREN, EINRICHT-<br>TUNGSGEGENSTÄNDEN    | 16                        | 92                 | 6                                     | 28 352      | 1 772              | 3 082               |
| 414                               | FEINMECH. U. OPT.<br>ERZEUGN., SCHMUCK USW     | 4                         | 7                  | 2                                     | 703         | 176                | 1 004               |
| 416                               | FAHRZEUGEN, MASCHINEN,<br>TECHN. BEDARF        | 37                        | 269                | 7                                     | 92 474      | 2 499              | 3 438               |
| 418                               | PHARMAZEUT., KOSMET.<br>U. ÄD. ERZEUGNISSEN    | 6                         | 12                 | 2                                     | 1 431       | 238                | 1 192               |
| 419                               | PAP., DRUCKERZEUGN.,<br>WAREN VERSCH ART, OAS  | 5                         | 14                 | 3                                     | 1 744       | 349                | 1 246               |
| 41                                | FERTIGWAREN                                    | 92                        | 787                | 9                                     | 447 544     | 4 865              | 5 687               |
| 40/41                             | GROSSHANDEL                                    | 187                       | 1 548              | 8                                     | 885 536     | 4 735              | 5 721               |
| 08128 MAIN-TAUBER-KREIS           |  |                           |                    |                                       |             |                    |                     |
| 401                               | GETREIDE, FUTTER- U.<br>DUENGEMITTELN, TIEREN  | 42                        | 234                | 6                                     | 170 096     | 4 050              | 7 269               |
| 402                               | TEXTIL. ROHSTOFFEN U.<br>HALBWAREN, HAUTEN USW | 1                         | .                  | .                                     | .           | .                  | .                   |
| 405                               | FEST. BRENNSTOFFEN,<br>MINERALÖLERZEUGNISSEN   | 4                         | 35                 | 9                                     | 68 390      | 17 098             | 19 540              |
| 406                               | ERZEN, STAHL,<br>NE-METALLEN USW               | 3                         | .                  | .                                     | .           | .                  | .                   |
| 407                               | HOLZ, BAUSTOFFEN,<br>INSTALLATIONSBEDARF       | 22                        | 324                | 15                                    | 107 789     | 4 900              | 3 327               |
| 408                               | ALTMATERIAL, RESTSTOFFEN                       | 1                         | .                  | .                                     | .           | .                  | .                   |
| 40                                | ROHSTOFFEN U. HALBWAREN                        | 73                        | 616                | 8                                     | 357 948     | 4 903              | 5 811               |
| 411                               | NAHRUNGSMITTELN,<br>GETRÄNKEN, TABAKWAREN      | 24                        | 315                | 13                                    | 178 067     | 7 419              | 5 653               |
| 412                               | TEXTILIEN, BEKLEIDUNG,<br>SCHUHEN, LEDERWAREN  | 4                         | 9                  | 2                                     | 6 372       | 1 593              | 7 080               |
| 413                               | METALLWAREN, EINRICHT-<br>TUNGSGEGENSTÄNDEN    | 16                        | 121                | 8                                     | 19 634      | 1 227              | 1 623               |
| 414                               | FEINMECH. U. OPT.<br>ERZEUGN., SCHMUCK USW     | 1                         | .                  | .                                     | .           | .                  | .                   |
| 416                               | FAHRZEUGEN, MASCHINEN,<br>TECHN. BEDARF        | 25                        | 168                | 7                                     | 37 511      | 1 500              | 2 233               |
| 418                               | PHARMAZEUT., KOSMET.<br>U. ÄD. ERZEUGNISSEN    | 4                         | 15                 | 4                                     | 4 561       | 1 140              | 3 041               |
| 419                               | PAP., DRUCKERZEUGN.,<br>WAREN VERSCH ART, OAS  | 4                         | .                  | .                                     | .           | .                  | .                   |
| 41                                | FERTIGWAREN                                    | 78                        | 649                | 8                                     | 252 251     | 3 234              | 3 987               |
| 40/41                             | GROSSHANDEL                                    | 151                       | 1 265              | 8                                     | 610 199     | 4 041              | 4 824               |
| 08135 LANDKREIS HEIDENHEIM        |  |                           |                    |                                       |             |                    |                     |
| 401                               | GETREIDE, FUTTER- U.<br>DUENGEMITTELN, TIEREN  | 22                        | 115                | 5                                     | 83 570      | 3 799              | 7 267               |
| 402                               | TEXTIL. ROHSTOFFEN U.<br>HALBWAREN, HAUTEN USW | 1                         | .                  | .                                     | .           | .                  | .                   |
| 405                               | FEST. BRENNSTOFFEN,<br>MINERALÖLERZEUGNISSEN   | 5                         | 38                 | 8                                     | 88 685      | 17 737             | 23 338              |
| 406                               | ERZEN, STAHL,<br>NE-METALLEN USW               | 1                         | .                  | .                                     | .           | .                  | .                   |
| 407                               | HOLZ, BAUSTOFFEN,<br>INSTALLATIONSBEDARF       | 5                         | 83                 | 17                                    | 31 596      | 6 319              | 3 907               |

1) ARBEITSSTÄTTEN MIT AUSSCHLIESSLICHER ODER UEBERWIEGENDER GROSSHANDELSTÄTTIGKEIT VON UNTERNEHMEN DES HANDELS UND GASTGEBERBEREITS.

Noch: 10. ARBEITSSTAETTEN, BESCHAEFTIGTE UND UMSATZ  
 NACH KREISEN UND WIRTSCHAFTSZWEIGEN

| NUMMER<br>DER<br>SYSTEMATIK    | KREIS<br>-<br>WIRTSCHAFTSZWEIG                 | ARBEITS-<br>STÄTTEN<br>1) | BESCHÄFT-<br>TIGTE | BESCHÄFTIGTE<br>JE ARBEITS-<br>STÄTTE | UMSATZ 1984 |                    |                     |
|--------------------------------|--|---------------------------|--------------------|---------------------------------------|-------------|--------------------|---------------------|
|                                |  |                           |                    |                                       | INSGESAMT   | JE                 |                     |
|                                |  |                           |                    |                                       |             | ARBEITS-<br>STÄTTE | BESCHÄFT-<br>TIGTEN |
|                                |  |                           |                    |                                       |             |                    |                     |
| AM 29.03.1985                  |  |                           |                    |                                       |             |                    |                     |
| GROSSHANDEL MIT ...            |  |                           |                    |                                       | ANZAHL      | 1 000 DM           | 100 DM              |
| 408                            | ALTMATERIAL, RESTSTOFFEN                       | 6                         | -                  | -                                     | -           | -                  | -                   |
| 40                             | ROHSTOFFEN U. HALBWAREN                        | 40                        | 259                | 6                                     | 209 409     | 5 235              | 8 085               |
| 411                            | NAHRUNGSMITTELN,<br>GETRÄNKEN, TABAKWAREN      | 17                        | 355                | 21                                    | 148 871     | 8 757              | 4 194               |
| 412                            | TEXTILIEN, BEKLEIDUNG,<br>SCHUHEN, LEDERWAREN  | 6                         | -                  | -                                     | -           | -                  | -                   |
| 413                            | METALLWAREN, EINRICHT-<br>TUNGSGEGENSTÄNDEN    | 17                        | 171                | 10                                    | 42 971      | 2 528              | 2 513               |
| 414                            | FEINMECH. U. OPT.<br>ERZEUGN., SCHMUCK USW     | 1                         | -                  | -                                     | -           | -                  | -                   |
| 416                            | FAHRZEUGEN, MASCHINEN,<br>TECHN. BEDARF        | 15                        | 97                 | 6                                     | 27 533      | 1 836              | 2 938               |
| 418                            | PHARMAZEUT., KOSMET.<br>U. ÄZ. ERZEUGNISSEN    | 6                         | 50                 | 8                                     | 32 782      | 5 464              | 6 556               |
| 419                            | PAP., DRUCKERZEUGN.,<br>WAREN VERSCH ART, OAS  | 7                         | 43                 | 6                                     | 10 134      | 1 448              | 2 357               |
| 41                             | FERTIGWAREN                                    | 69                        | 734                | 11                                    | 268 738     | 3 895              | 3 661               |
| 40/41                          | GROSSHANDEL                                    | 109                       | 993                | 9                                     | 478 146     | 4 387              | 4 915               |
| 08136 OSTALBKREIS              |  |                           |                    |                                       |             |                    |                     |
| 401                            | GETREIDE, FUTTER- U.<br>DUENGENMITTELN, TIEREN | 38                        | 204                | 5                                     | 185 140     | 4 872              | 9 976               |
| 402                            | TEXTIL. ROHSTOFFEN U.<br>HALBWAREN, HAUTEN USW | 1                         | -                  | -                                     | -           | -                  | -                   |
| 404                            | TECHN. CHEMIKALIEN,<br>ROHROGEN, KAUTSCHUK     | 4                         | -                  | -                                     | -           | -                  | -                   |
| 405                            | FEST. BRENNSTOFFEN,<br>MINERALÖLERZEUGNISSEN   | 5                         | 68                 | 14                                    | 182 338     | 36 468             | 26 814              |
| 406                            | ERZEN, STAHL,<br>NE-METALLEN USW               | 8                         | 135                | 17                                    | 92 756      | 11 594             | 6 871               |
| 407                            | HOLZ, BAUSTOFFEN,<br>INSTALLATIONSBEDARF       | 25                        | 250                | 10                                    | 126 215     | 5 049              | 5 049               |
| 408                            | ALTMATERIAL, RESTSTOFFEN                       | 12                        | 77                 | 6                                     | 147 298     | 12 275             | 19 130              |
| 40                             | ROHSTOFFEN U. HALBWAREN                        | 93                        | 758                | 8                                     | 739 121     | 7 948              | 9 751               |
| 411                            | NAHRUNGSMITTELN,<br>GETRÄNKEN, TABAKWAREN      | 40                        | 697                | 17                                    | 406 069     | 10 152             | 5 926               |
| 412                            | TEXTILIEN, BEKLEIDUNG,<br>SCHUHEN, LEDERWAREN  | 13                        | 104                | 8                                     | 54 217      | 4 171              | 5 213               |
| 413                            | METALLWAREN, EINRICHT-<br>TUNGSGEGENSTÄNDEN    | 39                        | 478                | 12                                    | 124 349     | 3 188              | 2 601               |
| 414                            | FEINMECH. U. OPT.<br>ERZEUGN., SCHMUCK USW     | 38                        | 386                | 10                                    | 115 353     | 3 036              | 2 988               |
| 416                            | FAHRZEUGEN, MASCHINEN,<br>TECHN. BEDARF        | 58                        | 452                | 8                                     | 130 533     | 2 251              | 2 888               |
| 418                            | PHARMAZEUT., KOSMET.<br>U. ÄZ. ERZEUGNISSEN    | 19                        | 335                | 18                                    | 95 442      | 5 023              | 2 949               |
| 419                            | PAP., DRUCKERZEUGN.,<br>WAREN VERSCH ART, OAS  | 12                        | 175                | 15                                    | 84 857      | 7 071              | 4 849               |
| 41                             | FERTIGWAREN                                    | 219                       | 2 627              | 12                                    | 1 010 920   | 4 616              | 3 948               |
| 40/41                          | GROSSHANDEL                                    | 312                       | 3 385              | 11                                    | 1 749 942   | 5 609              | 5 170               |
| 082 REGIERUNGSBEZIRK KARLSRUHE |  |                           |                    |                                       |             |                    |                     |
| 08211 STADTKREIS BADEN-BADEN   |  |                           |                    |                                       |             |                    |                     |
| 401                            | GETREIDE, FUTTER- U.<br>DUENGENMITTELN, TIEREN | 8                         | 32                 | 4                                     | 6 352       | 794                | 1 985               |
| 405                            | FEST. BRENNSTOFFEN,<br>MINERALÖLERZEUGNISSEN   | 5                         | 22                 | 4                                     | 84 777      | 16 955             | 38 535              |
| 406                            | ERZEN, STAHL,<br>NE-METALLEN USW               | 3                         | 17                 | 6                                     | 11 365      | 3 789              | 6 695               |

1) ARBEITSSTAETTEN MIT AUSSCHLIESSLICHER ODER UEBERWIEGENDER GROSSHANDELSTAETIGKEIT VON UNTERNEHMEN DES HANDELS UND GASTGEBWERBES.

NOCH: 10. ARBEITSSTÄTTEN, BESCHÄFTIGTE UND UMSATZ  
NACH KREISEN UND WIRTSCHAFTSZWEIGEN

| NUMMER<br>DER<br>SYSTEM-<br>MATIK | KREIS<br>-<br>WIRTSCHAFTSZWEIG                 | ARBEITS-<br>STÄTTEN<br>1) | BESCHÄEF-<br>TIGTE | BESCHÄEFTIGTE<br>JE ARBEITS-<br>STÄETTE | UMSATZ 1984 |                     |                     |
|-----------------------------------|--|---------------------------|--------------------|---|-------------|---------------------|---------------------|
|                                   |  |                           |                    |   | INSGESANT   | JE                  |                     |
|                                   |  |                           |                    |   |             | ARBEITS-<br>STÄETTE | BESCHÄEF-<br>TIGTEN |
|                                   |  |                           |                    |   |             |                     |                     |
| AM 29.03.1985                     |  |                           |                    |   |             |                     |                     |
| GROSSHANDEL MIT ...               |  | ANZAHL                    |                    |   | 1 000 DM    |                     | 100 DM              |
| 407                               | HOLZ, BAUSTOFFEN,<br>INSTALLATIONSBEDARF       | 16                        | 158                | 10                                      | 97 128      | 6 070               | 6 147               |
| 408                               | ALTMATERIAL, RESTSTOFFEN                       | 3                         | 12                 | 4                                       | 9 080       | 3 027               | 7 566               |
| 40                                | ROHSTOFFEN U. HALBWAREN                        | 35                        | 241                | 7                                       | 208 701     | 5 963               | 8 660               |
| 411                               | NAHRUNGSMITTELN,<br>GETRÄNKEN, TABAKWAREN      | 24                        | 225                | 9                                       | 201 194     | 8 383               | 8 942               |
| 412                               | TEXTILIEN, BEKLEIDUNG,<br>SCHUHEN, LEDERWAREN  | 4                         | 10                 | 3                                       | 4 334       | 1 084               | 4 334               |
| 413                               | METALLWAREN, EINRICHT-<br>TUNGSGEGENSTÄNDEN    | 15                        | 130                | 9                                       | 67 538      | 4 503               | 5 195               |
| 414                               | FEINMECH. U. OPT.<br>ERZEUGN., SCHMUCK USW     | 6                         | 15                 | 3                                       | 5 593       | 932                 | 3 729               |
| 416                               | FAHRZEUGEN, MASCHINEN,<br>TECHN. BEDARF        | 15                        | 56                 | 4                                       | 26 202      | 1 747               | 4 679               |
| 418                               | PHARMAZEUT., KOSMET.<br>U. AE. ERZEUGNISSEN    | 5                         | 77                 | 15                                      | 41 479      | 8 296               | 5 387               |
| 419                               | PAP., DRUCKERZEUGN.,<br>WAREN VERSCH ART, OAS  | 4                         | 128                | 32                                      | 31 742      | 7 935               | 2 480               |
| 41                                | FERTIGWAREN                                    | 73                        | 641                | 9                                       | 378 080     | 5 179               | 5 898               |
| 40/41                             | GROSSHANDEL                                    | 108                       | 882                | 8                                       | 586 781     | 5 433               | 6 653               |
| 08212 STADTKREIS KARLSRUHE        |  |                           |                    |   |             |                     |                     |
| 401                               | GETREIDE, FUTTER- U.<br>DUENGENMITTELN, TIEREN | 22                        | 314                | 14                                      | 189 548     | 8 616               | 6 037               |
| 402                               | TEXTIL. ROHSTOFFEN U.<br>HALBWAREN, HAUTEN USW | 5                         | 68                 | 14                                      | 44 426      | 8 885               | 6 533               |
| 404                               | TECHN. CHEMIKALIEN,<br>ROHSTOFFEN, KAUTSCHUK   | 7                         | 110                | 16                                      | 35 885      | 5 126               | 3 262               |
| 405                               | FEST. BRENNSTOFFEN,<br>MINERALÖLERZEUGNISSEN   | 17                        | 258                | 15                                      | 1 339 393   | 78 788              | 51 914              |
| 406                               | ERZEN, STAHL,<br>NE-METALLEN USW               | 19                        | 367                | 19                                      | 269 436     | 14 181              | 7 342               |
| 407                               | HOLZ, BAUSTOFFEN,<br>INSTALLATIONSBEDARF       | 48                        | 718                | 15                                      | 562 985     | 11 729              | 7 841               |
| 408                               | ALTMATERIAL, RESTSTOFFEN                       | 16                        | 155                | 10                                      | 151 376     | 9 461               | 9 766               |
| 40                                | ROHSTOFFEN U. HALBWAREN                        | 134                       | 1 990              | 15                                      | 2 593 048   | 19 351              | 13 030              |
| 411                               | NAHRUNGSMITTELN,<br>GETRÄNKEN, TABAKWAREN      | 63                        | 1 249              | 20                                      | 1 306 262   | 20 734              | 10 458              |
| 412                               | TEXTILIEN, BEKLEIDUNG,<br>SCHUHEN, LEDERWAREN  | 42                        | 294                | 7                                       | 102 805     | 2 448               | 3 497               |
| 413                               | METALLWAREN, EINRICHT-<br>TUNGSGEGENSTÄNDEN    | 87                        | 992                | 11                                      | 423 777     | 4 871               | 4 272               |
| 414                               | FEINMECH. U. OPT.<br>ERZEUGN., SCHMUCK USW     | 15                        | 110                | 7                                       | 27 981      | 1 865               | 2 544               |
| 416                               | FAHRZEUGEN, MASCHINEN,<br>TECHN. BEDARF        | 104                       | 2 203              | 21                                      | 746 789     | 7 181               | 3 390               |
| 418                               | PHARMAZEUT., KOSMET.<br>U. AE. ERZEUGNISSEN    | 37                        | 946                | 26                                      | 343 234     | 9 277               | 3 628               |
| 419                               | PAP., DRUCKERZEUGN.,<br>WAREN VERSCH ART, OAS  | 32                        | 255                | 8                                       | 165 320     | 5 166               | 6 483               |
| 41                                | FERTIGWAREN                                    | 380                       | 6 049              | 16                                      | 3 116 168   | 8 200               | 5 152               |
| 40/41                             | GROSSHANDEL                                    | 514                       | 8 039              | 16                                      | 5 709 216   | 11 107              | 7 102               |
| 08215 LANDKREIS KARLSRUHE         |  |                           |                    |   |             |                     |                     |
| 401                               | GETREIDE, FUTTER- U.<br>DUENGENMITTELN, TIEREN | 34                        | 152                | 4                                       | 104 923     | 3 086               | 6 903               |
| 402                               | TEXTIL. ROHSTOFFEN U.<br>HALBWAREN, HAUTEN USW | 5                         | 19                 | 4                                       | 2 193       | 439                 | 1 154               |

1) ARBEITSSTÄTTEN MIT AUSSCHLIESSLICHER ODER UEBERWIEGENDER GROSSHANDELSTÄTTIGKEIT VON UNTERNEHMEN DES HANDELS UND GASTGEMISSES.

Noch: 10. ARBEITSSTÄTTEN, BESCHÄFTIGTE UND UMSATZ  
NACH KREISEN UND WIRTSCHAFTSZWEIGEN

| NUMMER<br>DER<br>SYSTEM-<br>HATIK | KREIS<br>-<br>WIRTSCHAFTSZWEIG                  | ARBEITS-<br>STAETTEN<br>1) | BESCHAEFT-<br>TIGTE | BESCHAEFTIGTE<br>JE ARBEITS-<br>STAETTE | UMSATZ 1984 |                     |                      |
|-----------------------------------|---|----------------------------|---------------------|---|-------------|---------------------|----------------------|
|                                   |   |                            |                     |   | INSGESAMT   | JE                  |                      |
|                                   |   |                            |                     |   |             | ARBEITS-<br>STAETTE | BESCHAEFT-<br>TIGTEN |
|                                   |   |                            |                     |   |             |                     |                      |
|                                   |   |                            |                     |   |             |                     |                      |
| AM 29.03.1985                     |   |                            |                     |   |             |                     |                      |
| GROSSHANDEL MIT ...               |   |                            |                     |   | ANZAHL      | 1 000 DM            | 100 DM               |
| 404                               | TECHN. CHEMIKALIEN,<br>ROHSTOFFEN, KAUTSCHUK    | 3                          | 15                  | 5                                       | 4 661       | 1 554               | 3 107                |
| 405                               | FEST. BRENNSTOFFEN,<br>MINERALOELERZEUGNISSEN   | 5                          | 34                  | 7                                       | 163 829     | 32 766              | 48 185               |
| 406                               | ERZEN, STAHL,<br>NE-METALLEN USW                | 13                         | 183                 | 14                                      | 66 157      | 5 089               | 3 615                |
| 407                               | HOLZ, BAUSTOFFEN,<br>INSTALLATIONSBEDARF        | 54                         | 601                 | 11                                      | 224 512     | 4 158               | 3 736                |
| 408                               | ALTMATERIAL, RESTSTOFFEN                        | 15                         | 50                  | 3                                       | 8 963       | 598                 | 1 793                |
| 40                                | ROHSTOFFEN U. HALBWAREN                         | 129                        | 1 054               | 8                                       | 575 238     | 4 459               | 5 458                |
| 411                               | NAHRUNGSMITTELN,<br>GETRAENKEN, TABAKWAREN      | 78                         | 1 048               | 13                                      | 640 574     | 8 212               | 6 112                |
| 412                               | TEXTILIEN, BEKLEIDUNG,<br>SCHUHEN, LEDERWAREN   | 19                         | 146                 | 8                                       | 31 794      | 1 673               | 2 178                |
| 413                               | METALLWAREN, EINRICHT-<br>TUNGSGEGENSTAEENDEN   | 79                         | 455                 | 6                                       | 151 252     | 1 915               | 3 324                |
| 414                               | FEINMECH. U. OPT.<br>ERZEUGN., SCHMUCK USW      | 11                         | 114                 | 10                                      | 42 772      | 3 888               | 3 752                |
| 416                               | FAHRZEUGEN, MASCHINEN,<br>TECHN. BEDARF         | 83                         | 675                 | 8                                       | 175 484     | 2 114               | 2 600                |
| 418                               | PHARMAZEUT., KOSMET.<br>U. AE. ERZEUGNISSEN     | 21                         | 282                 | 13                                      | 98 401      | 4 686               | 3 489                |
| 419                               | PAP., DRUCKERZEUGN.,<br>WAREN VERSCH ART, OAS   | 14                         | 76                  | 5                                       | 19 062      | 1 362               | 2 508                |
| 41                                | FERTIGWAREN                                     | 305                        | 2 796               | 9                                       | 1 159 339   | 3 801               | 4 146                |
| 40/41                             | GROSSHANDEL                                     | 434                        | 3 850               | 9                                       | 1 734 577   | 3 997               | 4 505                |
| 08216 LANDKREIS RASTATT           |   |                            |                     |   |             |                     |                      |
| 401                               | GETREIDE, FUTTER- U.<br>DUENGEMITTELN, TIEREN   | 28                         | 123                 | 4                                       | 44 262      | 1 581               | 3 599                |
| 402                               | TEXTIL. ROHSTOFFEN U.<br>HALBWAREN, HAEUTEN USW | 4                          | 69                  | 17                                      | 12 803      | 3 201               | 1 956                |
| 405                               | FEST. BRENNSTOFFEN,<br>MINERALOELERZEUGNISSEN   | 6                          | 54                  | 9                                       | 54 028      | 9 005               | 10 005               |
| 406                               | ERZEN, STAHL,<br>NE-METALLEN USW                | 6                          | 129                 | 22                                      | 49 163      | 8 194               | 3 811                |
| 407                               | HOLZ, BAUSTOFFEN,<br>INSTALLATIONSBEDARF        | 30                         | 441                 | 15                                      | 244 625     | 8 154               | 5 547                |
| 408                               | ALTMATERIAL, RESTSTOFFEN                        | 17                         | 98                  | 6                                       | 19 614      | 1 154               | 2 001                |
| 40                                | ROHSTOFFEN U. HALBWAREN                         | 91                         | 914                 | 10                                      | 424 495     | 4 665               | 4 644                |
| 411                               | NAHRUNGSMITTELN,<br>GETRAENKEN, TABAKWAREN      | 63                         | 386                 | 6                                       | 205 001     | 3 254               | 5 311                |
| 412                               | TEXTILIEN, BEKLEIDUNG,<br>SCHUHEN, LEDERWAREN   | 10                         | 113                 | 11                                      | 52 578      | 5 258               | 4 653                |
| 413                               | METALLWAREN, EINRICHT-<br>TUNGSGEGENSTAEENDEN   | 24                         | 205                 | 9                                       | 47 197      | 1 967               | 2 302                |
| 414                               | FEINMECH. U. OPT.<br>ERZEUGN., SCHMUCK USW      | 4                          | 7                   | 2                                       | 1 074       | 269                 | 1 534                |
| 416                               | FAHRZEUGEN, MASCHINEN,<br>TECHN. BEDARF         | 43                         | 288                 | 7                                       | 144 207     | 3 354               | 5 007                |
| 418                               | PHARMAZEUT., KOSMET.<br>U. AE. ERZEUGNISSEN     | 10                         | 48                  | 5                                       | 33 489      | 3 349               | 6 977                |
| 419                               | PAP., DRUCKERZEUGN.,<br>WAREN VERSCH ART, OAS   | 10                         | 48                  | 5                                       | 32 825      | 3 282               | 6 839                |
| 41                                | FERTIGWAREN                                     | 164                        | 1 095               | 7                                       | 516 371     | 3 149               | 4 716                |
| 40/41                             | GROSSHANDEL                                     | 255                        | 2 009               | 8                                       | 940 867     | 3 690               | 4 643                |

1) ARBEITSSTÄTTEN MIT AUSSCHLIESSLICHER ODER UEBERWIEGENDER GROSSHANDELSTÄTIGKEIT VON UNTERNEHMEN DES HANDELS UND GASTGEBERES.

Neuch: 10. ARBEITSSTÄTTEN, BESCHÄFTIGTE UND UMSATZ  
NACH KREISEN UND WIRTSCHAFTSZWEIGEN

| NUMMER<br>DER<br>SYSTEM-<br>ATIK | KREIS<br>-<br>WIRTSCHAFTSZWEIG | ARBEITS-<br>STÄTTEN<br>1) | BESCHÄFT-<br>TIGTE | BESCHÄFTIGTE<br>JE ARBEITS-<br>STÄTTE | UMSATZ 1984 |                    |                     |
|----------------------------------|--------------------------------|---------------------------|--------------------|---------------------------------------|-------------|--------------------|---------------------|
|                                  |                                |                           |                    |                                       | INSGESAMT   | JE                 |                     |
|                                  |                                |                           |                    |                                       |             | ARBEITS-<br>STÄTTE | BESCHÄFT-<br>TIGTEN |
|                                  |                                |                           |                    |                                       |             |                    |                     |
|                                  |                                |                           |                    |                                       |             |                    |                     |
| AM 29.03.1985                    |                                |                           |                    |                                       |             |                    |                     |
| GROSSHANDEL MIT ...              |                                |                           | ANZAHL             | 1 000 DM                              | 100 DM      |                    |                     |

08221 STADTKREIS HEIDELBERG

|       |  |     |       |    |         |       |       |
|-------|--|-----|-------|----|---------|-------|-------|
| 401   | GETREIDE, FUTTER- U.<br>DUENGENMITTELN, TIEREN | 6   | 126   | 21 | 27 729  | 4 621 | 2 201 |
| 404   | TECHN. CHEMIKALIEN,<br>ROHDROGEN, KAUTSCHUK    | 4   | 25    | 6  | 11 220  | 2 805 | 4 488 |
| 405   | FEST. BRENNSTOFFEN,<br>MINERALÖLERZEUGNISSEN   | 2   | .     | .  | .       | .     | .     |
| 406   | ERZEN, STAHL,<br>NE-METALLEN USW               | 2   | .     | .  | .       | .     | .     |
| 407   | HOLZ, BAUSTOFFEN,<br>INSTALLATIONSBEDARF       | 13  | 234   | 18 | 72 932  | 5 610 | 3 117 |
| 408   | ALTMATERIAL, RESTSTOFFEN                       | 9   | 79    | 9  | 38 407  | 4 267 | 4 862 |
| 40    | ROHSTOFFEN U. HALBWAREN                        | 36  | 524   | 15 | 174 796 | 4 855 | 3 336 |
| 411   | NAHRUNGSMITTELN,<br>GETRÄNKEN, TABAKWAREN      | 36  | 386   | 11 | 178 525 | 4 959 | 4 625 |
| 412   | TEXTILIEN, BEKLEIDUNG,<br>SCHUHEN, LEDERWAREN  | 16  | 195   | 12 | 46 987  | 2 937 | 2 410 |
| 413   | METALLWAREN, EINRICHT-<br>TUNGSGEGENSTÄNDEN    | 38  | 294   | 8  | 112 993 | 2 974 | 3 843 |
| 414   | FEINMECH. U. OPT.<br>ERZEUGN., SCHMUCK USW     | 13  | 42    | 3  | 11 095  | 853   | 2 642 |
| 416   | FAHRZEUGEN, MASCHINEN,<br>TECHN. BEDARF        | 35  | 313   | 9  | 99 342  | 2 838 | 3 174 |
| 418   | PHARMAZEUT., KOSMET.<br>U. A.E. ERZEUGNISSEN   | 24  | 327   | 14 | 145 596 | 6 067 | 4 452 |
| 419   | PAP., DRUCKERZEUGN.,<br>WAREN VERSCH ART, OAS  | 11  | 331   | 30 | 72 802  | 6 618 | 2 199 |
| 41    | FERTIGWAREN                                    | 173 | 1 888 | 11 | 667 342 | 3 857 | 3 535 |
| 40/41 | GROSSHANDEL                                    | 209 | 2 412 | 12 | 842 138 | 4 029 | 3 491 |

08222 STADTKREIS MANNHEIM

|     |   |     |       |    |           |        |        |
|-----|---|-----|-------|----|-----------|--------|--------|
| 401 | GETREIDE, FUTTER- U.<br>DUENGENMITTELN, TIEREN  | 23  | 146   | 6  | 429 498   | 18 674 | 29 418 |
| 402 | TEXTIL. ROHSTOFFEN U.<br>HALBWAREN, HAEUTEN USW | 1   | .     | .  | .         | .      | .      |
| 404 | TECHN. CHEMIKALIEN,<br>ROHDROGEN, KAUTSCHUK     | 16  | 200   | 13 | 261 658   | 16 354 | 13 083 |
| 405 | FEST. BRENNSTOFFEN,<br>MINERALÖLERZEUGNISSEN    | 28  | 562   | 20 | 2 086 236 | 74 508 | 37 122 |
| 406 | ERZEN, STAHL,<br>NE-METALLEN USW                | 46  | 1 748 | 38 | 1 630 739 | 35 451 | 9 329  |
| 407 | HOLZ, BAUSTOFFEN,<br>INSTALLATIONSBEDARF        | 51  | 594   | 12 | 335 121   | 6 571  | 5 642  |
| 408 | ALTMATERIAL, RESTSTOFFEN                        | 18  | .     | .  | .         | .      | .      |
| 40  | ROHSTOFFEN U. HALBWAREN                         | 183 | 3 441 | 19 | 4 927 590 | 26 927 | 14 320 |
| 411 | NAHRUNGSMITTELN,<br>GETRÄNKEN, TABAKWAREN       | 104 | 1 424 | 14 | 869 984   | 8 365  | 6 109  |
| 412 | TEXTILIEN, BEKLEIDUNG,<br>SCHUHEN, LEDERWAREN   | 37  | 338   | 9  | 84 360    | 2 280  | 2 496  |
| 413 | METALLWAREN, EINRICHT-<br>TUNGSGEGENSTÄNDEN     | 111 | 1 269 | 11 | 460 379   | 4 148  | 3 628  |
| 414 | FEINMECH. U. OPT.<br>ERZEUGN., SCHMUCK USW      | 15  | 107   | 7  | 23 656    | 1 577  | 2 211  |
| 416 | FAHRZEUGEN, MASCHINEN,<br>TECHN. BEDARF         | 125 | 1 663 | 13 | 756 378   | 6 051  | 4 548  |
| 418 | PHARMAZEUT., KOSMET.<br>U. A.E. ERZEUGNISSEN    | 18  | 1 063 | 59 | 780 846   | 43 380 | 7 346  |
| 419 | PAP., DRUCKERZEUGN.,<br>WAREN VERSCH ART, OAS   | 33  | 545   | 17 | 505 981   | 15 333 | 9 284  |

1) ARBEITSSTÄTTEN MIT AUSSCHLIESSLICHER ODER UEBERWIEGENDER GROSSHANDELSTÄTIGKEIT VON UNTERNEHMEN DES HANDELS UND GASTGEBERES.

NOCH: 10. ARBEITSSTÄTTEN, BESCHÄFTIGTE UND UMSATZ  
NACH KREISEN UND WIRTSCHAFTSZWEIGEN

| NUMMER<br>DER<br>SYSTEM-<br>KATIK | KREIS<br>-<br>WIRTSCHAFTSZWEIG                 | ARBEITS-<br>STÄTTEN<br>1) | BESCHÄFT-<br>TIGTE | BESCHÄFTIGTE<br>JE ARBEITS-<br>STÄTTE | UMSATZ 1984 |                    |                     |
|-----------------------------------|--|---------------------------|--------------------|---------------------------------------|-------------|--------------------|---------------------|
|                                   |  |                           |                    |                                       | INSGESAMT   | JE                 |                     |
|                                   |  |                           |                    |                                       |             | ARBEITS-<br>STÄTTE | BESCHÄFT-<br>TIGTEN |
|                                   |  |                           |                    |                                       |             |                    |                     |
| AM 29.03.1985                     |  |                           |                    |                                       |             |                    |                     |
| GROSSHANDEL MIT ...               |  |                           |                    |                                       | ANZAHL      | 1 000 DM           | 100 DM              |
| 41                                | FERTIGWAREN                                    | 443                       | 6 409              | 14                                    | 3 481 584   | 7 859              | 5 432               |
| 40/41                             | GROSSHANDEL                                    | 626                       | 9 850              | 16                                    | 8 409 174   | 13 433             | 8 537               |
| 08225 NECKAR-ODENWALD-KREIS       |  |                           |                    |                                       |             |                    |                     |
| 401                               | GETREIDE, FUTTER- U.<br>DUENGENMITTELN, TIEREN | 33                        | 159                | 5                                     | 115 759     | 3 508              | 7 280               |
| 402                               | TEXTIL. ROHSTOFFEN U.<br>HALBWAREN, HAUTEN USW | 1                         | .                  | .                                     | .           | .                  | .                   |
| 404                               | TECHN. CHEMIKALIEN,<br>ROHDROGEN, KAUTSCHUK    | 1                         | .                  | .                                     | .           | .                  | .                   |
| 405                               | FEST. BRENNSTOFFEN,<br>MINERALÖLERZEUGNISSEN   | 3                         | 17                 | 6                                     | 41 500      | 13 833             | 24 412              |
| 406                               | ERZEN, STAHL,<br>NE-METALLEN USW               | 3                         | 111                | 37                                    | 29 231      | 9 744              | 2 633               |
| 407                               | HOLZ, BAUSTOFFEN,<br>INSTALLATIONSBEDARF       | 16                        | 91                 | 6                                     | 29 019      | 1 814              | 3 189               |
| 408                               | ALTMATERIAL, RESTSTOFFEN                       | 16                        | .                  | .                                     | .           | .                  | .                   |
| 40                                | ROHSTOFFEN U. HALBWAREN                        | 73                        | 416                | 6                                     | 219 771     | 3 011              | 5 283               |
| 411                               | NAHRUNGSMITTELN,<br>GETRÄNKEN, TABAKWAREN      | 73                        | 336                | 5                                     | 113 595     | 1 556              | 3 381               |
| 412                               | TEXTILIEN, BEKLEIDUNG,<br>SCHUHEN, LEDERWAREN  | 7                         | 47                 | 7                                     | 19 470      | 2 781              | 4 143               |
| 413                               | METALLWAREN, EINRICHT-<br>TUNGSGEGENSTÄNDEN    | 13                        | 202                | 16                                    | 62 924      | 4 840              | 3 115               |
| 416                               | FAHRZEUGEN, MASCHINEN,<br>TECHN. BEDARF        | 34                        | 278                | 8                                     | 80 583      | 2 370              | 2 899               |
| 418                               | PHARMAZEUT., KOSMET.<br>U. ÄD. ERZEUGNISSEN    | 3                         | 305                | 102                                   | 189 930     | 63 310             | 6 227               |
| 419                               | PAP., DRUCKERZEUGN.,<br>WAREN VERSCH ART, OAS  | 5                         | 54                 | 11                                    | 22 033      | 4 407              | 4 080               |
| 41                                | FERTIGWAREN                                    | 135                       | 1 222              | 9                                     | 488 536     | 3 619              | 3 998               |
| 40/41                             | GROSSHANDEL                                    | 208                       | 1 638              | 8                                     | 708 306     | 3 405              | 4 374               |
| 08226 RHEIN-NECKAR-KREIS          |  |                           |                    |                                       |             |                    |                     |
| 401                               | GETREIDE, FUTTER- U.<br>DUENGENMITTELN, TIEREN | 48                        | 203                | 4                                     | 128 893     | 2 685              | 6 349               |
| 402                               | TEXTIL. ROHSTOFFEN U.<br>HALBWAREN, HAUTEN USW | 10                        | 45                 | 5                                     | 42 025      | 4 203              | 9 339               |
| 404                               | TECHN. CHEMIKALIEN,<br>ROHDROGEN, KAUTSCHUK    | 6                         | 15                 | 3                                     | 3 773       | 629                | 2 516               |
| 405                               | FEST. BRENNSTOFFEN,<br>MINERALÖLERZEUGNISSEN   | 10                        | 43                 | 4                                     | 36 374      | 3 637              | 8 459               |
| 406                               | ERZEN, STAHL,<br>NE-METALLEN USW               | 10                        | 133                | 13                                    | 68 467      | 6 847              | 5 148               |
| 407                               | HOLZ, BAUSTOFFEN,<br>INSTALLATIONSBEDARF       | 63                        | 577                | 9                                     | 302 133     | 4 796              | 5 236               |
| 408                               | ALTMATERIAL, RESTSTOFFEN                       | 18                        | 172                | 10                                    | 68 530      | 3 807              | 3 984               |
| 40                                | ROHSTOFFEN U. HALBWAREN                        | 165                       | 1 188              | 7                                     | 650 195     | 3 941              | 5 473               |
| 411                               | NAHRUNGSMITTELN,<br>GETRÄNKEN, TABAKWAREN      | 102                       | 2 042              | 20                                    | 1 152 389   | 11 298             | 5 643               |
| 412                               | TEXTILIEN, BEKLEIDUNG,<br>SCHUHEN, LEDERWAREN  | 35                        | 183                | 5                                     | 63 447      | 1 813              | 3 467               |
| 413                               | METALLWAREN, EINRICHT-<br>TUNGSGEGENSTÄNDEN    | 80                        | 929                | 12                                    | 385 503     | 4 819              | 4 150               |
| 414                               | FEINMECH. U. OPT.<br>ERZEUGN., SCHNUPK USW     | 18                        | 193                | 11                                    | 84 105      | 4 672              | 4 358               |
| 416                               | FAHRZEUGEN, MASCHINEN,<br>TECHN. BEDARF        | 118                       | 716                | 6                                     | 209 183     | 1 773              | 2 922               |

1) ARBEITSSTÄTTEN MIT AUSSCHLIESSLICHER ODER UEBERWIEGENDER GROSSHANDELSTÄTIGKEIT VON UNTERNEHMEN DES HANDELS UND GASTGEBERWES.

NOCH: 10. ARBEITSSTÄTTEN, BESCHÄFTIGTE UND UMSATZ  
NACH KREISEN UND WIRTSCHAFTSZWEIGEN

| NUMMER<br>DER<br>SYSTEM-<br>HATIK | KREIS<br>-<br>WIRTSCHAFTSZWEIG                 | ARBEITS-<br>STÄTTEN<br>1) | BESCHÄFT-<br>TIGTE | BESCHÄFTIGTE<br>JE ARBEITS-<br>STÄTTE | UMSATZ 1984 |                    |                     |
|-----------------------------------|--|---------------------------|--------------------|---------------------------------------|-------------|--------------------|---------------------|
|                                   |  |                           |                    |                                       | INSGESAMT   | JE                 |                     |
|                                   |  |                           |                    |                                       |             | ARBEITS-<br>STÄTTE | BESCHÄFT-<br>TIGTEN |
|                                   |  |                           |                    |                                       |             |                    |                     |
|                                   |  |                           |                    |                                       |             |                    |                     |
| AM 29.03.1985                     |  |                           |                    |                                       |             |                    |                     |
| GROSSHANDEL MIT ...               |  |                           |                    |                                       | ANZAHL      | 1 000 DM           | 100 DM              |
|                                   |  |                           |                    |                                       |             |                    |                     |
| 418                               | PHARMAZEUT., KOSMET.<br>U. AE. ERZEUGNISSEN    | 34                        | 251                | 7                                     | 74 872      | 2 202              | 2 983               |
| 419                               | PAP., DRUCKERZEUGH.,<br>WAREN VERSCH ART, OAS  | 34                        | 212                | 6                                     | 149 843     | 4 407              | 7 068               |
| 41                                | FERTIGWAREN                                    | 421                       | 4 526              | 11                                    | 2 119 341   | 5 034              | 4 683               |
| 40/41                             | GROSSHANDEL                                    | 586                       | 5 714              | 10                                    | 2 769 536   | 4 726              | 4 847               |
| 08231 STADTKREIS PFORZHEIM        |  |                           |                    |                                       |             |                    |                     |
| 401                               | GETREIDE, FUTTER- U.<br>DUENGMITTELN, TIEREN   | 7                         | 59                 | 8                                     | 20 653      | 2 950              | 3 501               |
| 404                               | TECHN. CHEMIKALIEN,<br>ROHDROGEN, KAUTSCHUK    | 5                         | 32                 | 6                                     | 7 304       | 1 461              | 2 282               |
| 405                               | FEST. BRENNSTOFFEN,<br>MINERALOELERZEUGNISSEN  | 6                         | 39                 | 7                                     | 76 576      | 12 763             | 19 635              |
| 406                               | ERZEN, STAHL,<br>NE-METALLEN USW               | 15                        | 169                | 11                                    | 515 862     | 34 391             | 30 524              |
| 407                               | HOLZ, BAUSTOFFEN,<br>INSTALLATIONSBEDARF       | 11                        | 151                | 14                                    | 61 121      | 5 556              | 4 048               |
| 408                               | ALTMATERIAL, RESTSTOFFEN                       | 6                         | 29                 | 5                                     | 5 332       | 889                | 1 839               |
| 40                                | ROHSTOFFEN U. HALBWAREN                        | 50                        | 479                | 10                                    | 686 847     | 13 737             | 14 339              |
| 411                               | NAHRUNGSMITTELN,<br>GETRÄNKEN, TABAKWAREN      | 29                        | 154                | 5                                     | 79 928      | 2 756              | 5 190               |
| 412                               | TEXTILIEN, BEKLEIDUNG,<br>SCHUHEN, LEDERWAREN  | 13                        | 166                | 13                                    | 40 462      | 3 112              | 2 437               |
| 413                               | METALLWAREN, EINRICHT-<br>TUNGSGEGENSTÄNDE     | 46                        | 1 525              | 33                                    | 952 963     | 20 717             | 6 249               |
| 414                               | FEINMECH. U. OPT.<br>ERZEUGN., SCHMUCK USW     | 249                       | 1 715              | 7                                     | 751 144     | 3 017              | 4 390               |
| 416                               | FAHRZEUGEN, MASCHINEN,<br>TECHN. BEDARF        | 43                        | 377                | 9                                     | 153 738     | 3 575              | 4 078               |
| 418                               | PHARMAZEUT., KOSMET.<br>U. AE. ERZEUGNISSEN    | 11                        | 88                 | 8                                     | 185 064     | 16 824             | 21 030              |
| 419                               | PAP., DRUCKERZEUGH.,<br>WAREN VERSCH ART, OAS  | 17                        | 184                | 11                                    | 42 436      | 2 496              | 2 306               |
| 41                                | FERTIGWAREN                                    | 408                       | 4 209              | 10                                    | 2 205 735   | 5 406              | 5 241               |
| 40/41                             | GROSSHANDEL                                    | 458                       | 4 688              | 10                                    | 2 892 582   | 6 316              | 6 170               |
| 08235 LANDKREIS CALW              |  |                           |                    |                                       |             |                    |                     |
| 401                               | GETREIDE, FUTTER- U.<br>DUENGMITTELN, TIEREN   | 8                         | 44                 | 6                                     | 20 756      | 2 594              | 4 717               |
| 402                               | TEXTIL. ROHSTOFFEN U.<br>HALBWAREN, HAUTEN USW | 4                         | 8                  | 2                                     | 6 963       | 1 741              | 8 704               |
| 404                               | TECHN. CHEMIKALIEN,<br>ROHDROGEN, KAUTSCHUK    | 1                         | .                  | .                                     | .           | .                  | .                   |
| 405                               | FEST. BRENNSTOFFEN,<br>MINERALOELERZEUGNISSEN  | 5                         | 61                 | 12                                    | 150 096     | 30 019             | 24 606              |
| 406                               | ERZEN, STAHL,<br>NE-METALLEN USW               | 5                         | 81                 | 16                                    | 66 704      | 13 341             | 8 235               |
| 407                               | HOLZ, BAUSTOFFEN,<br>INSTALLATIONSBEDARF       | 23                        | 305                | 13                                    | 125 349     | 5 450              | 4 110               |
| 408                               | ALTMATERIAL, RESTSTOFFEN                       | 3                         | .                  | .                                     | .           | .                  | .                   |
| 40                                | ROHSTOFFEN U. HALBWAREN                        | 49                        | 506                | 10                                    | 370 672     | 7 565              | 7 326               |
| 411                               | NAHRUNGSMITTELN,<br>GETRÄNKEN, TABAKWAREN      | 25                        | 78                 | 3                                     | 29 403      | 1 176              | 3 770               |
| 412                               | TEXTILIEN, BEKLEIDUNG,<br>SCHUHEN, LEDERWAREN  | 9                         | 58                 | 6                                     | 27 180      | 3 016              | 4 679               |
| 413                               | METALLWAREN, EINRICHT-<br>TUNGSGEGENSTÄNDE     | 17                        | 128                | 8                                     | 36 877      | 2 169              | 2 881               |

1) ARBEITSSTÄTTEN MIT AUSSCHLIESSLICHER ODER UEBERWIEGENDER GROSSHANDELSTÄTTIGKEIT VON UNTERNEHMEN DES HANDELS UND GASTGEBERES.

NOCH: 10. ARBEITSSTÄTTEN, BESCHÄFTIGTE UND UMSATZ  
NACH KREISEN UND WIRTSCHAFTSZWEIGEN

| NUMMER<br>DER<br>SYSTEM-<br>MATIK | KREIS<br>-<br>WIRTSCHAFTSZWEIG                 | ARBEITS-<br>STÄTTEN<br>1) | BESCHÄF-<br>TIGTE | BESCHÄFTIGTE<br>JE ARBEITS-<br>STÄTTE | UMSATZ 1984 |                    |                    |
|-----------------------------------|--|---------------------------|-------------------|---------------------------------------|-------------|--------------------|--------------------|
|                                   |  |                           |                   |                                       | INSGESAMT   | JE                 |                    |
|                                   |  |                           |                   |                                       |             | ARBEITS-<br>STÄTTE | BESCHÄF-<br>TIGTEN |
|                                   |  |                           |                   |                                       |             |                    |                    |
|                                   |  |                           |                   |                                       |             |                    |                    |
| AM 29.03.1985                     |  |                           |                   |                                       |             |                    |                    |
| GROSSHANDEL MIT ...               |  |                           |                   |                                       | ANZAHL      | 1 000 DM           | 100 DM             |
| 414                               | FEINMECH. U. OPT.<br>ERZEUGN., SCHMUCK USW     | 4                         | 7                 | 2                                     | 2 798       | 700                | 3 997              |
| 416                               | FAHRZEUGEN, MASCHINEN,<br>TECHN. BEDARF        | 29                        | 179               | 6                                     | 79 211      | 2 731              | 4 425              |
| 418                               | PHARMAZEUT., KOSMET.<br>U. AE. ERZEUGNISSEN    | 7                         | 20                | 3                                     | 3 482       | 497                | 1 741              |
| 419                               | PAP., DRUCKERZEUGN.,<br>WAREN VERSCH ART, OAS  | 4                         | 62                | 16                                    | 12 399      | 3 100              | 2 000              |
| 41                                | FERTIGWAREN                                    | 95                        | 532               | 6                                     | 191 310     | 2 014              | 3 596              |
| 40/41                             | GROSSHANDEL                                    | 144                       | 1 038             | 7                                     | 561 982     | 3 903              | 5 414              |
| 08236 ENZKREIS                    |  |                           |                   |                                       |             |                    |                    |
| 401                               | GETREIDE, FUTTER- U.<br>DUENGENMITTELN, TIEREN | 17                        | 42                | 2                                     | 24 904      | 1 465              | 5 929              |
| 404                               | TECHN. CHEMIKALIEN,<br>ROHDROGEN, KAUTSCHUK    | 1                         | .                 | .                                     | .           | .                  | .                  |
| 405                               | FEST. BRENNSTOFFEN,<br>MINERALÖLERZEUGNISSEN   | 2                         | .                 | .                                     | .           | .                  | .                  |
| 406                               | ERZEN, STAHL,<br>NE-METALLEN USW               | 10                        | 138               | 14                                    | 142 013     | 14 201             | 10 291             |
| 407                               | HOLZ, BAUSTOFFEN,<br>INSTALLATIONSBEDARF       | 23                        | 119               | 5                                     | 67 790      | 2 947              | 5 697              |
| 408                               | ALTMATERIAL, RESTSTOFFEN                       | 5                         | 15                | 3                                     | 1 695       | 339                | 1 130              |
| 40                                | ROHSTOFFEN U. HALBWAREN                        | 58                        | 331               | 6                                     | 242 067     | 4 174              | 7 313              |
| 411                               | NAHRUNGSMITTELN,<br>GETRÄNKEN, TABAKWAREN      | 41                        | 341               | 8                                     | 404 749     | 9 872              | 11 869             |
| 412                               | TEXTILIEN, BEKLEIDUNG,<br>SCHUHEN, LEDERWAREN  | 14                        | 62                | 4                                     | 12 833      | 917                | 2 070              |
| 413                               | METALLWAREN, EINRICHT-<br>TUNGSGEGENSTÄNDE     | 37                        | 219               | 6                                     | 76 249      | 2 061              | 3 482              |
| 414                               | FEINMECH. U. OPT.<br>ERZEUGN., SCHMUCK USW     | 73                        | 301               | 4                                     | 97 837      | 1 340              | 3 250              |
| 416                               | FAHRZEUGEN, MASCHINEN,<br>TECHN. BEDARF        | 32                        | 156               | 5                                     | 45 086      | 1 409              | 2 890              |
| 418                               | PHARMAZEUT., KOSMET.<br>U. AE. ERZEUGNISSEN    | 9                         | 24                | 3                                     | 3 089       | 343                | 1 287              |
| 419                               | PAP., DRUCKERZEUGN.,<br>WAREN VERSCH ART, OAS  | 9                         | 30                | 3                                     | 7 448       | 828                | 2 493              |
| 41                                | FERTIGWAREN                                    | 215                       | 1 133             | 5                                     | 647 291     | 3 011              | 5 713              |
| 40/41                             | GROSSHANDEL                                    | 273                       | 1 464             | 5                                     | 889 358     | 3 258              | 6 075              |
| 08237 LANDKREIS FREUDENSTADT      |  |                           |                   |                                       |             |                    |                    |
| 401                               | GETREIDE, FUTTER- U.<br>DUENGENMITTELN, TIEREN | 9                         | 27                | 3                                     | 22 202      | 2 467              | 8 223              |
| 402                               | TEXTIL. ROHSTOFFEN U.<br>HALBWAREN, HÄUTEN USW | 1                         | .                 | .                                     | .           | .                  | .                  |
| 405                               | FEST. BRENNSTOFFEN,<br>MINERALÖLERZEUGNISSEN   | 3                         | 42                | 14                                    | 130 816     | 43 605             | 31 147             |
| 406                               | ERZEN, STAHL,<br>NE-METALLEN USW               | 1                         | .                 | .                                     | .           | .                  | .                  |
| 407                               | HOLZ, BAUSTOFFEN,<br>INSTALLATIONSBEDARF       | 14                        | 92                | 7                                     | 35 543      | 2 539              | 3 963              |
| 408                               | ALTMATERIAL, RESTSTOFFEN                       | 5                         | .                 | .                                     | .           | .                  | .                  |
| 40                                | ROHSTOFFEN U. HALBWAREN                        | 33                        | 241               | 7                                     | 214 776     | 6 508              | 8 912              |
| 411                               | NAHRUNGSMITTELN,<br>GETRÄNKEN, TABAKWAREN      | 26                        | 210               | 8                                     | 106 774     | 4 107              | 5 084              |
| 412                               | TEXTILIEN, BEKLEIDUNG,<br>SCHUHEN, LEDERWAREN  | 4                         | 8                 | 2                                     | 712         | 178                | 890                |

1) ARBEITSSTÄTTEN MIT AUSSCHLIESSLICHER ODER UEBERWIEGENDER GROSSHANDELSTÄTIGKEIT VON UNTERNEHMEN DES HANDELS UND GASTGEBERES.

NOCH: 10. ARBEITSSTÄTTEN, BESCHÄFTIGTE UND UMSATZ  
NACH KREISEN UND WIRTSCHAFTSZWEIGEN

| NUMMER<br>DER<br>SYSTEM-<br>NATIK        | KREIS<br>-<br>WIRTSCHAFTSZWEIG                 | ARBEITS-<br>STÄTTEN<br>1) | BESCHÄFT-<br>TIGTE | BESCHÄFTIGTE<br>JE ARBEITS-<br>STÄTTE | UMSATZ 1984 |                    |                     |
|--|--|---------------------------|--------------------|---------------------------------------|-------------|--------------------|---------------------|
|  |  |                           |                    |                                       | INSGESAMT   | JE                 |                     |
|  |  |                           |                    |                                       |             | ARBEITS-<br>STÄTTE | BESCHÄFT-<br>TIGTEN |
|  |  |                           |                    |                                       |             |                    |                     |
| AM 29.03.1985                            |  |                           |                    |                                       |             |                    |                     |
| GROSSHANDEL MIT ...                      |  |                           |                    |                                       | ANZAHL      | 1 000 DM           | 100 DM              |
| 413                                      | METALLWAREN, EINRICHTUNGS-<br>GEGENSTÄNDEN     | 17                        | 207                | 12                                    | 62 083      | 3 652              | 2 999               |
| 414                                      | FEINMECH. U. OPT.<br>ERZEUGN., SCHMUCK USW     | 3                         | 13                 | 4                                     | 6 795       | 2 265              | 5 227               |
| 416                                      | FAHRZEUGEN, MASCHINEN,<br>TECHN. BEDARF        | 30                        | 184                | 6                                     | 55 868      | 1 862              | 3 036               |
| 418                                      | PHARMAZEUT., KOSMET.<br>U. AE. ERZEUGNISSEN    | 3                         | 10                 | 3                                     | 2 041       | 680                | 2 041               |
| 419                                      | PAP., DRUCKERZEUGN.,<br>WAREN VERSCH ART, OAS  | 4                         | 37                 | 9                                     | 4 740       | 1 185              | 1 281               |
| 41                                       | FERTIGWAREN                                    | 87                        | 669                | 8                                     | 239 014     | 2 747              | 3 573               |
| 40/41                                    | GROSSHANDEL                                    | 120                       | 910                | 8                                     | 453 790     | 3 782              | 4 987               |
| 083 REGIERUNGSBEZIRK FREIBURG            |  |                           |                    |                                       |             |                    |                     |
| 08311 STADTKREIS FREIBURG IM BREISGAU    |  |                           |                    |                                       |             |                    |                     |
| 401                                      | GETREIDE, FUTTER- U.<br>DUENGENMITTELN, TIEREN | 17                        | 89                 | 5                                     | 75 205      | 4 424              | 8 450               |
| 402                                      | TEXTIL. ROHSTOFFEN U.<br>HALBWAREN, HAUTEN USW | 1                         | .                  | .                                     | .           | .                  | .                   |
| 404                                      | TECHN. CHEMIKALIEN,<br>ROHSTOFFEN, KAUTSCHUK   | 7                         | .                  | .                                     | .           | .                  | .                   |
| 405                                      | FEST. BRENNSTOFFEN,<br>MINERALÖLERZEUGNISSEN   | 16                        | 181                | 11                                    | 767 036     | 47 940             | 42 378              |
| 406                                      | ERZEN, STAHL,<br>NE-METALLEN USW               | 11                        | 233                | 21                                    | 94 602      | 8 600              | 4 060               |
| 407                                      | HOLZ, BAUSTOFFEN,<br>INSTALLATIONSBEDARF       | 19                        | 374                | 20                                    | 167 654     | 8 824              | 4 483               |
| 408                                      | ALTMATERIAL, RESTSTOFFEN                       | 7                         | 74                 | 11                                    | 23 371      | 3 339              | 3 158               |
| 40                                       | ROHSTOFFEN U. HALBWAREN                        | 78                        | 991                | 13                                    | 1 156 643   | 14 829             | 11 671              |
| 411                                      | NAHRUNGSMITTELN,<br>GETRÄNKEN, TABAKWAREN      | 47                        | 584                | 12                                    | 390 687     | 8 312              | 6 690               |
| 412                                      | TEXTILIEN, BEKLEIDUNG,<br>SCHUHEN, LEDERWAREN  | 9                         | 170                | 19                                    | 54 235      | 6 026              | 3 190               |
| 413                                      | METALLWAREN, EINRICHTUNGS-<br>GEGENSTÄNDEN     | 57                        | 877                | 15                                    | 261 727     | 4 592              | 2 984               |
| 414                                      | FEINMECH. U. OPT.<br>ERZEUGN., SCHMUCK USW     | 12                        | 313                | 26                                    | 65 132      | 5 428              | 2 091               |
| 416                                      | FAHRZEUGEN, MASCHINEN,<br>TECHN. BEDARF        | 68                        | 1 019              | 15                                    | 368 975     | 5 426              | 3 621               |
| 418                                      | PHARMAZEUT., KOSMET.<br>U. AE. ERZEUGNISSEN    | 36                        | 874                | 24                                    | 346 630     | 9 629              | 3 966               |
| 419                                      | PAP., DRUCKERZEUGN.,<br>WAREN VERSCH ART, OAS  | 16                        | 196                | 12                                    | 58 031      | 3 627              | 2 961               |
| 41                                       | FERTIGWAREN                                    | 245                       | 4 033              | 16                                    | 1 545 417   | 6 308              | 3 912               |
| 40/41                                    | GROSSHANDEL                                    | 323                       | 5 024              | 16                                    | 2 702 060   | 8 366              | 5 378               |
| 08315 LANDKREIS BREISGAU-HOCHSCHWARZWALD |  |                           |                    |                                       |             |                    |                     |
| 401                                      | GETREIDE, FUTTER- U.<br>DUENGENMITTELN, TIEREN | 26                        | 125                | 5                                     | 90 093      | 3 465              | 7 207               |
| 402                                      | TEXTIL. ROHSTOFFEN U.<br>HALBWAREN, HAUTEN USW | 2                         | .                  | .                                     | .           | .                  | .                   |
| 404                                      | TECHN. CHEMIKALIEN,<br>ROHSTOFFEN, KAUTSCHUK   | 1                         | .                  | .                                     | .           | .                  | .                   |
| 405                                      | FEST. BRENNSTOFFEN,<br>MINERALÖLERZEUGNISSEN   | 5                         | 43                 | 9                                     | 68 666      | 13 733             | 15 969              |
| 406                                      | ERZEN, STAHL,<br>NE-METALLEN USW               | 6                         | 47                 | 8                                     | 45 750      | 7 625              | 9 734               |
| 407                                      | HOLZ, BAUSTOFFEN,<br>INSTALLATIONSBEDARF       | 28                        | 303                | 11                                    | 120 229     | 4 294              | 3 968               |

1) ARBEITSSTÄTTEN MIT AUSSCHLIESSLICHER ODER UEBERWIEGENDER GROSSHANDELSTÄTIGKEIT VON UNTERNEHMEN DES HANDELS UND GASTGEBERES.

Noch: 10. ARBEITSSTAETTEN, BESCHAEFTIGTE UND UMSATZ  
NACH KREISEN UND WIRTSCHAFTSZWEIGEN

| NUMMER<br>DER<br>SYSTEM-<br>NATIK | KREIS<br>-<br>WIRTSCHAFTSZWEIG                 | ARBEITS-<br>STÄTTEN<br>1) | BESCHÄFT-<br>TIGTE | BESCHÄFTIGTE<br>JE ARBEITS-<br>STÄTTE | UMSATZ 1984 |                    |                     |
|-----------------------------------|--|---------------------------|--------------------|---------------------------------------|-------------|--------------------|---------------------|
|                                   |  |                           |                    |                                       | INSGESAMT   | JE                 |                     |
|                                   |  |                           |                    |                                       |             | ARBEITS-<br>STÄTTE | BESCHÄFT-<br>TIGTEN |
|                                   |  |                           |                    |                                       |             |                    |                     |
|                                   |  |                           |                    |                                       |             |                    |                     |
| AM 29.03.1985                     |  |                           |                    |                                       |             |                    |                     |
| GROSSHANDEL MIT ...               |  |                           |                    |                                       | ANZAHL      | 1 000 DM           | 100 DM              |
| 408                               | ALTMATERIAL, RESTSTOFFEN                       | 3                         | 20                 | 7                                     | 3 239       | 1 080              | 1 619               |
| 40                                | ROHSTOFFEN U. HALBWAREN                        | 71                        | 574                | 8                                     | 346 894     | 4 886              | 6 043               |
| 411                               | NAHRUNGSMITTELN,<br>GETRÄNKEN, TABAKWAREN      | 57                        | 454                | 8                                     | 178 187     | 3 126              | 3 925               |
| 412                               | TEXTILIEN, BEKLEIDUNG,<br>SCHUHEN, LEDERWAREN  | 13                        | 123                | 9                                     | 35 165      | 2 705              | 2 859               |
| 413                               | METALLWAREN, EINRICHT-<br>TUNGSGEGENSTÄNDEN    | 28                        | 112                | 4                                     | 62 838      | 2 244              | 5 611               |
| 414                               | FEINMECH. U. OPT.<br>ERZEUGN., SCHMUCK USW     | 9                         | 64                 | 7                                     | 9 843       | 1 094              | 1 538               |
| 416                               | FAHRZEUGEN, MASCHINEN,<br>TECHN. BEDARF        | 54                        | 384                | 7                                     | 145 419     | 2 693              | 3 787               |
| 418                               | PHARMAZEUT., KOSMET.<br>U. ÄZ. ERZEUGNISSEN    | 17                        | 96                 | 6                                     | 39 447      | 2 320              | 4 109               |
| 419                               | PAP., DRUCKERZEUGN.,<br>WAREN VERSCH ART, OAS  | 13                        | 302                | 23                                    | 118 893     | 9 146              | 3 937               |
| 41                                | FERTIGWAREN                                    | 191                       | 1 535              | 8                                     | 589 792     | 3 088              | 3 842               |
| 40/41                             | GROSSHANDEL                                    | 262                       | 2 109              | 8                                     | 936 687     | 3 575              | 4 441               |
| 08316 LANDKREIS EMMENDINGEN       |  |                           |                    |                                       |             |                    |                     |
| 401                               | GETREIDE, FUTTER- U.<br>DUENGMITTELN, TIEREN   | 14                        | 120                | 9                                     | 65 687      | 4 692              | 5 474               |
| 402                               | TEXTIL. ROHSTOFFEN U.<br>HALBWAREN, HÄUTEN USW | 1                         | .                  | .                                     | .           | .                  | .                   |
| 404                               | TECHN. CHEMIKALIEN,<br>ROHDROGEN, KAUTSCHUK    | 1                         | .                  | .                                     | .           | .                  | .                   |
| 405                               | PEST. BRENNSTOFFEN,<br>MINERALÖLERZEUGNISSEN   | 5                         | 42                 | 8                                     | 74 000      | 14 800             | 17 619              |
| 406                               | ERZEN, STAHL,<br>NE-METALLEN USW               | 1                         | .                  | .                                     | .           | .                  | .                   |
| 407                               | HOLZ, BAUSTOFFEN,<br>INSTALLATIONSBEDARF       | 11                        | 81                 | 7                                     | 30 933      | 2 812              | 3 819               |
| 408                               | ALTMATERIAL, RESTSTOFFEN                       | 2                         | 41                 | 21                                    | 6 738       | 3 369              | 1 644               |
| 40                                | ROHSTOFFEN U. HALBWAREN                        | 35                        | 303                | 9                                     | 188 895     | 5 397              | 6 234               |
| 411                               | NAHRUNGSMITTELN,<br>GETRÄNKEN, TABAKWAREN      | 31                        | 245                | 8                                     | 103 141     | 3 327              | 4 210               |
| 412                               | TEXTILIEN, BEKLEIDUNG,<br>SCHUHEN, LEDERWAREN  | 4                         | 14                 | 4                                     | 18 884      | 4 721              | 13 489              |
| 413                               | METALLWAREN, EINRICHT-<br>TUNGSGEGENSTÄNDEN    | 12                        | .                  | .                                     | .           | .                  | .                   |
| 414                               | FEINMECH. U. OPT.<br>ERZEUGN., SCHMUCK USW     | 1                         | .                  | .                                     | .           | .                  | .                   |
| 416                               | FAHRZEUGEN, MASCHINEN,<br>TECHN. BEDARF        | 26                        | 141                | 5                                     | 43 043      | 1 655              | 3 053               |
| 418                               | PHARMAZEUT., KOSMET.<br>U. ÄZ. ERZEUGNISSEN    | 12                        | 86                 | 7                                     | 27 618      | 2 302              | 3 211               |
| 419                               | PAP., DRUCKERZEUGN.,<br>WAREN VERSCH ART, OAS  | 6                         | 25                 | 4                                     | 15 513      | 2 585              | 6 205               |
| 41                                | FERTIGWAREN                                    | 92                        | 555                | 6                                     | 220 089     | 2 392              | 3 966               |
| 40/41                             | GROSSHANDEL                                    | 127                       | 858                | 7                                     | 408 984     | 3 220              | 4 767               |
| 08317 ORTENAU-KREIS               |  |                           |                    |                                       |             |                    |                     |
| 401                               | GETREIDE, FUTTER- U.<br>DUENGMITTELN, TIEREN   | 73                        | 287                | 4                                     | 169 689     | 2 325              | 5 913               |
| 402                               | TEXTIL. ROHSTOFFEN U.<br>HALBWAREN, HÄUTEN USW | 1                         | .                  | .                                     | .           | .                  | .                   |
| 404                               | TECHN. CHEMIKALIEN,<br>ROHDROGEN, KAUTSCHUK    | 2                         | .                  | .                                     | .           | .                  | .                   |

1) ARBEITSSTAETTEN MIT AUSSCHLIESSLICHER ODER UEBERWIEGENDER GROSSHANDELSTAETIGKEIT VON UNTERNEHMEN DES HANDELS UND GASTGEWERBES.

Noch: 10. ARBEITSSTÄTTEN, BESCHÄFTIGTE UND UMSATZ  
NACH KREISEN UND WIRTSCHAFTSZWEIGEN

| NUMMER<br>DER<br>SYSTEM-<br>KODIERUNG | KREIS<br>-<br>WIRTSCHAFTSZWEIG                    | ARBEITS-<br>STÄTTEN<br>1) | BESCHÄFT-<br>TIGTE | BESCHÄFTIGTE<br>JE ARBEITS-<br>STÄTTE | UMSATZ 1984 |                    |                     |
|---------------------------------------|---|---------------------------|--------------------|---------------------------------------|-------------|--------------------|---------------------|
|                                       |   |                           |                    |                                       | INSGESAMT   | JE                 |                     |
|                                       |   |                           |                    |                                       |             | ARBEITS-<br>STÄTTE | BESCHÄFT-<br>TIGTEN |
|                                       |   |                           |                    |                                       |             |                    |                     |
| AM 29.03.1985                         |   |                           |                    |                                       |             |                    |                     |
| GROSSHANDEL MIT ...                   |   | ANZAHL                    |                    |                                       | 1 000 DM    | 100 DM             |                     |
| 405                                   | FEST. BRENNSTOFFEN,<br>MINERALÖLERZEUGNISSEN      | 10                        | 94                 | 9                                     | 347 894     | 34 789             | 37 010              |
| 406                                   | ERZEN, STAHL,<br>NE-METALLEN USW                  | 8                         | 285                | 36                                    | 189 740     | 23 718             | 6 658               |
| 407                                   | HOLZ, BAUSTOFFEN,<br>INSTALLATIONSBEDARF          | 51                        | 656                | 13                                    | 342 714     | 6 720              | 5 224               |
| 408                                   | ALTMATERIAL, RESTSTOFFEN                          | 11                        | 119                | 11                                    | 36 331      | 3 303              | 3 053               |
| 40                                    | ROHSTOFFEN U. HALBWAREN                           | 156                       | 1 460              | 9                                     | 1 130 676   | 7 244              | 7 744               |
| 411                                   | NAHRUNGSMITTELN,<br>GETRÄNKEN, TABAKWAREN         | 144                       | 1 724              | 12                                    | 1 671 701   | 11 609             | 9 697               |
| 412                                   | TEXTILIEN, BEKLEIDUNG,<br>SCHUHEN, LEDERWAREN     | 23                        | 146                | 6                                     | 51 468      | 2 238              | 3 525               |
| 413                                   | METALLWAREN, EINRICHT-<br>TUNGSGEGENSTÄNDEN       | 82                        | 930                | 11                                    | 287 838     | 3 510              | 3 095               |
| 414                                   | FEINMECH. U. OPT.<br>ERZEUGN., SCHMUCK USW        | 19                        | 59                 | 3                                     | 25 202      | 1 326              | 4 272               |
| 416                                   | FAHRZEUGEN, MASCHINEN,<br>TECHN. BEDARF           | 111                       | 1 011              | 9                                     | 312 175     | 2 812              | 3 088               |
| 418                                   | PHARMAZEUT., KOSMET.<br>U. A.E. ERZEUGNISSEN      | 21                        | 254                | 12                                    | 100 408     | 4 781              | 3 953               |
| 419                                   | PAP., DRUCKERZEUGN.,<br>WAREN VERSCH ART, OAS     | 38                        | 608                | 16                                    | 160 801     | 4 232              | 2 645               |
| 41                                    | FERTIGWAREN                                       | 438                       | 4 732              | 11                                    | 2 609 594   | 5 958              | 5 515               |
| 40/41                                 | GROSSHANDEL                                       | 594                       | 6 192              | 10                                    | 3 740 270   | 6 297              | 6 040               |
| 08325 LANDKREIS ROTTWEIL              |   |                           |                    |                                       |             |                    |                     |
| 401                                   | GETREIDE, FUTTER- U.<br>DUENGENMITTELN, TIEREN    | 7                         | .                  | .                                     | .           | .                  | .                   |
| 405                                   | FEST. BRENNSTOFFEN,<br>MINERALÖLERZEUGNISSEN      | 3                         | 75                 | 25                                    | 211 054     | 70 351             | 28 140              |
| 406                                   | ERZEN, STAHL,<br>NE-METALLEN USW                  | 7                         | 77                 | 11                                    | 50 640      | 7 234              | 6 577               |
| 407                                   | HOLZ, BAUSTOFFEN,<br>INSTALLATIONSBEDARF          | 14                        | 173                | 12                                    | 58 497      | 4 178              | 3 381               |
| 408                                   | ALTMATERIAL, RESTSTOFFEN                          | 2                         | .                  | .                                     | .           | .                  | .                   |
| 40                                    | ROHSTOFFEN U. HALBWAREN                           | 33                        | 415                | 13                                    | 378 267     | 11 463             | 9 115               |
| 411                                   | NAHRUNGSMITTELN,<br>GETRÄNKEN, TABAKWAREN         | 25                        | 189                | 8                                     | 98 245      | 3 930              | 5 199               |
| 412                                   | TEXTILIEN, BEKLEIDUNG,<br>SCHUHEN, LEDERWAREN     | 3                         | 6                  | 2                                     | 1 712       | 571                | 2 853               |
| 413                                   | METALLWAREN, EINRICHT-<br>TUNGSGEGENSTÄNDEN       | 27                        | 400                | 15                                    | 167 264     | 6 195              | 4 182               |
| 414                                   | FEINMECH. U. OPT.<br>ERZEUGN., SCHMUCK USW        | 5                         | 9                  | 2                                     | 1 536       | 307                | 1 707               |
| 416                                   | FAHRZEUGEN, MASCHINEN,<br>TECHN. BEDARF           | 27                        | 206                | 8                                     | 55 948      | 2 072              | 2 716               |
| 418                                   | PHARMAZEUT., KOSMET.<br>U. A.E. ERZEUGNISSEN      | 3                         | 29                 | 10                                    | 6 579       | 2 193              | 2 269               |
| 419                                   | PAP., DRUCKERZEUGN.,<br>WAREN VERSCH ART, OAS     | 4                         | 32                 | 8                                     | 4 033       | 1 008              | 1 260               |
| 41                                    | FERTIGWAREN                                       | 94                        | 871                | 9                                     | 335 317     | 3 567              | 3 850               |
| 40/41                                 | GROSSHANDEL                                       | 127                       | 1 286              | 10                                    | 713 584     | 5 619              | 5 549               |
| 08326 SCHWARZWALD-BÄAR-KREIS          |   |                           |                    |                                       |             |                    |                     |
| 401                                   | GETREIDE, FUTTER- U.<br>DUENGENMITTELN, TIEREN    | 34                        | 124                | 4                                     | 73 149      | 2 151              | 5 899               |
| 402                                   | TEXTIL. ROHSTOFFEN U.<br>HALBWAREN, MASCHINEN USW | 1                         | .                  | .                                     | .           | .                  | .                   |

1) ARBEITSSTÄTTEN MIT AUSSCHLIESSLICHER ODER UEBERWIEGENDER GROSSHANDELTÄTIGKEIT VON UNTERNEHMEN DES HANDELS UND GASTGEWERBES.

NOCH: 10. ARBEITSSTÄTTEN, BESCHÄFTIGTE UND UMSATZ  
NACH KREISEN UND WIRTSCHAFTSZWEIGEN

| NUMMER<br>DER<br>SYSTEM-<br>NATIK | KREIS<br>-<br>WIRTSCHAFTSZWEIG                 | ARBEITS-<br>STÄETTEN<br>1) | BESCHÄFF-<br>TIGTE | BESCHÄFFTIGTE<br>JE ARBEITS-<br>STÄETTE | UMSATZ 1984 |                     |                     |
|-----------------------------------|--|----------------------------|--------------------|---|-------------|---------------------|---------------------|
|                                   |  |                            |                    |   | INSGESAMT   | JE                  |                     |
|                                   |  |                            |                    |   |             | ARBEITS-<br>STÄETTE | BESCHÄFF-<br>TIGTEN |
|                                   |  |                            |                    |   |             |                     |                     |
| AM 29.03.1985                     |  |                            |                    |   |             |                     |                     |
| GROSSHANDEL MIT ...               |  |                            |                    |   | ANZAHL      | 1 000 DM            | 100 DM              |
| 404                               | TECHN. CHEMIKALIEN,<br>ROHDROGEN, KAUTSCHUK    | 2                          | .                  | .                                       | .           | .                   | .                   |
| 405                               | FEST. BRENNSTOFFEN,<br>MINERALÖLERZEUGNISSEN   | 6                          | 22                 | 4                                       | 36 251      | 6 042               | 16 478              |
| 406                               | ERZEN, STAHL,<br>NE-METALLEN USW               | 8                          | 85                 | 11                                      | 56 355      | 7 044               | 6 630               |
| 407                               | HOLZ, BAUSTOFFEN,<br>INSTALLATIONSBEDARF       | 19                         | 430                | 23                                      | 169 029     | 8 896               | 3 931               |
| 408                               | ALTMATERIAL, RESTSTOFFEN                       | 5                          | 37                 | 7                                       | 34 558      | 6 912               | 9 340               |
| 40                                | ROHSTOFFEN U. HALBWAREN                        | 75                         | 728                | 10                                      | 385 673     | 5 142               | 5 298               |
| 411                               | NAHRUNGSMITTEL,<br>GETRÄNKEN, TABAKWAREN       | 12                         | 83                 | 7                                       | 38 917      | 3 243               | 4 689               |
| 412                               | TEXTILIEN, BEKLEIDUNG,<br>SCHUHEN, LEDERWAREN  | 9                          | 39                 | 4                                       | 4 872       | 541                 | 1 249               |
| 413                               | METALLWAREN, EINRICHT-<br>TUNGSGEGENSTÄNDEN    | 26                         | 209                | 8                                       | 64 580      | 2 484               | 3 090               |
| 414                               | FEINMECH. U. OPT.<br>ERZEUGN., SCHMUCK USW     | 23                         | 116                | 5                                       | 36 593      | 1 591               | 3 155               |
| 416                               | FAHRZEUGEN, MASCHINEN,<br>TECHN. BEDARF        | 43                         | 307                | 7                                       | 92 357      | 2 148               | 3 008               |
| 418                               | PHARMAZEUT., KOSMET.<br>U. AE. ERZEUGNISSEN    | 12                         | 26                 | 2                                       | 2 400       | 200                 | 923                 |
| 419                               | PAP., DRUCKERZEUGN.,<br>WAREN VERSCH ART, OAS  | 10                         | 54                 | 5                                       | 16 814      | 1 681               | 3 114               |
| 41                                | FERTIGWAREN                                    | 135                        | 834                | 6                                       | 256 533     | 1 900               | 3 076               |
| 40/41                             | GROSSHANDEL                                    | 210                        | 1 562              | 7                                       | 642 205     | 3 058               | 4 111               |
| 08327 LANDKREIS TUTTLINGEN        |  |                            |                    |   |             |                     |                     |
| 401                               | GETREIDE, FUTTER- U.<br>DUENGENMITTELN, TIEREN | 12                         | 39                 | 3                                       | 29 078      | 2 423               | 7 456               |
| 402                               | TEXTIL. ROHSTOFFEN U.<br>HALBWAREN, HAUTEN USW | 1                          | .                  | .                                       | .           | .                   | .                   |
| 404                               | TECHN. CHEMIKALIEN,<br>ROHDROGEN, KAUTSCHUK    | 1                          | .                  | .                                       | .           | .                   | .                   |
| 405                               | FEST. BRENNSTOFFEN,<br>MINERALÖLERZEUGNISSEN   | 4                          | 12                 | 3                                       | 19 634      | 4 909               | 16 362              |
| 406                               | ERZEN, STAHL,<br>NE-METALLEN USW               | 6                          | 42                 | 7                                       | 27 998      | 4 666               | 6 666               |
| 407                               | HOLZ, BAUSTOFFEN,<br>INSTALLATIONSBEDARF       | 9                          | 165                | 18                                      | 73 435      | 8 159               | 4 451               |
| 408                               | ALTMATERIAL, RESTSTOFFEN                       | 4                          | .                  | .                                       | .           | .                   | .                   |
| 40                                | ROHSTOFFEN U. HALBWAREN                        | 37                         | 283                | 8                                       | 155 476     | 4 202               | 5 494               |
| 411                               | NAHRUNGSMITTELN,<br>GETRÄNKEN, TABAKWAREN      | 19                         | 147                | 8                                       | 64 110      | 3 374               | 4 361               |
| 412                               | TEXTILIEN, BEKLEIDUNG,<br>SCHUHEN, LEDERWAREN  | 13                         | 103                | 8                                       | 31 729      | 2 441               | 3 080               |
| 413                               | METALLWAREN, EINRICHT-<br>TUNGSGEGENSTÄNDEN    | 25                         | 177                | 7                                       | 74 765      | 2 991               | 4 224               |
| 414                               | FEINMECH. U. OPT.<br>ERZEUGN., SCHMUCK USW     | 4                          | 36                 | 9                                       | 3 780       | 945                 | 1 050               |
| 416                               | FAHRZEUGEN, MASCHINEN,<br>TECHN. BEDARF        | 31                         | 169                | 5                                       | 56 168      | 1 812               | 3 324               |
| 418                               | PHARMAZEUT., KOSMET.<br>U. AE. ERZEUGNISSEN    | 50                         | 517                | 10                                      | 203 181     | 4 064               | 3 930               |
| 419                               | PAP., DRUCKERZEUGN.,<br>WAREN VERSCH ART, OAS  | 9                          | 82                 | 9                                       | 27 848      | 3 094               | 3 394               |
| 41                                | FERTIGWAREN                                    | 151                        | 1 231              | 8                                       | 461 580     | 3 057               | 3 750               |
| 40/41                             | GROSSHANDEL                                    | 188                        | 1 514              | 8                                       | 617 056     | 3 282               | 4 076               |

1) ARBEITSSTÄTTEN MIT AUSSCHLIESSLICHER ODER UEBERWIEGENDER GROSSHANDELSTÄTIGKEIT VON UNTERNEHMEN DES HANDELS UND GASTGEBERES.

NOCH: 10. ARBEITSSTÄTTEN, BESCHÄFTIGTE UND UMSATZ  
NACH KREISEN UND WIRTSCHAFTSZWEIGEN

| NUMMER<br>DER<br>SYSTEM-<br>ATIK | KREIS<br>-<br>WIRTSCHAFTSZWEIG | ARBEITS-<br>STÄTTEN<br>1) | BESCHÄFT-<br>TIGTE | BESCHÄFTIGTE<br>JE ARBEITS-<br>STÄTTE | UMSATZ 1984 |                    |                     |        |
|----------------------------------|--------------------------------|---------------------------|--------------------|---------------------------------------|-------------|--------------------|---------------------|--------|
|                                  |                                |                           |                    |                                       | INSGESAMT   | JE                 |                     |        |
|                                  |                                |                           |                    |                                       |             | ARBEITS-<br>STÄTTE | BESCHÄFT-<br>TIGTEN |        |
|                                  |                                |                           |                    |                                       |             |                    |                     |        |
|                                  |                                |                           |                    |                                       |             |                    |                     |        |
| AM 29.03.1985                    |                                |                           |                    |                                       |             |                    |                     |        |
| GROSSHANDEL MIT ...              |                                |                           |                    |                                       | ANZAHL      |                    | 1 000 DM            | 100 DM |

08335 LANDKREIS KONSTANZ

|       |   |     |       |    |           |        |        |
|-------|---|-----|-------|----|-----------|--------|--------|
| 401   | GETREIDE, FUTTER- U.<br>DUENGENMITTELN, TIEREN  | 39  | 172   | 4  | 91 435    | 2 344  | 5 316  |
| 404   | TECHN. CHEMIKALIEN,<br>ROHDROGEN, KAUTSCHUK     | 3   | 11    | 4  | 2 899     | 966    | 2 635  |
| 405   | FEST. BRENNSTOFFEN,<br>MINERALÖLERZEUGNISSEN    | 8   | 123   | 15 | 126 888   | 15 861 | 10 316 |
| 406   | ERZEN, STAHL,<br>NE-METALLEN USW                | 7   | 65    | 9  | 562 449   | 80 350 | 86 531 |
| 407   | HOLZ, BAUSTOFFEN,<br>INSTALLATIONSBEDARF        | 28  | 386   | 14 | 122 177   | 4 363  | 3 165  |
| 408   | ALTMATERIAL, RESTSTOFFEN                        | 10  | 60    | 6  | 39 041    | 3 904  | 6 507  |
| 40    | ROHSTOFFEN U. HALBWAREN                         | 95  | 817   | 9  | 944 889   | 9 946  | 11 565 |
| 411   | NAHRUNGSMITTELN,<br>GETRÄNKEN, TABAKWAREN       | 61  | 810   | 13 | 425 512   | 6 976  | 5 253  |
| 412   | TEXTILIEN, BEKLEIDUNG,<br>SCHUHEN, LEDERWAREN   | 17  | 253   | 15 | 171 097   | 10 065 | 6 763  |
| 413   | METALLWAREN, EINRICHT-<br>UNGSGEGENSTÄNDEN      | 60  | 711   | 12 | 253 251   | 4 221  | 3 562  |
| 414   | FEINHECH. U. OPT.<br>ERZEUGN., SCHMUCK USW      | 4   | 34    | 9  | 14 449    | 3 612  | 4 250  |
| 416   | FAHRZEUGEN, MASCHINEN,<br>TECHN. BEDARF         | 74  | 479   | 6  | 165 562   | 2 237  | 3 456  |
| 418   | PHARMAZEUT., KOSMET.<br>U. A.E. ERZEUGNISSEN    | 31  | 324   | 10 | 149 210   | 4 813  | 4 605  |
| 419   | PAP., DRUCKERZEUGN.,<br>WAREN VERSCH. ART., OAS | 21  | 145   | 7  | 40 109    | 1 910  | 2 766  |
| 41    | FERTIGWAREN                                     | 268 | 2 756 | 10 | 1 219 190 | 4 549  | 4 424  |
| 40/41 | GROSSHANDEL                                     | 363 | 3 573 | 10 | 2 164 079 | 5 962  | 6 057  |

08336 LANDKREIS LOERRACH

|     |   |    |     |    |         |        |        |
|-----|---|----|-----|----|---------|--------|--------|
| 401 | GETREIDE, FUTTER- U.<br>DUENGENMITTELN, TIEREN  | 14 | .   | .  | .       | .      | .      |
| 402 | TEXTIL. ROHSTOFFEN U.<br>HALBWAREN, HAUTEN USW  | 1  | .   | .  | .       | .      | .      |
| 404 | TECHN. CHEMIKALIEN,<br>ROHDROGEN, KAUTSCHUK     | 6  | 93  | 16 | 66 249  | 11 042 | 7 124  |
| 405 | FEST. BRENNSTOFFEN,<br>MINERALÖLERZEUGNISSEN    | 4  | 16  | 4  | 41 324  | 10 331 | 25 827 |
| 406 | ERZEN, STAHL,<br>NE-METALLEN USW                | 3  | 74  | 25 | 172 680 | 57 560 | 23 335 |
| 407 | HOLZ, BAUSTOFFEN,<br>INSTALLATIONSBEDARF        | 16 | 162 | 10 | 58 187  | 3 637  | 3 592  |
| 408 | ALTMATERIAL, RESTSTOFFEN                        | 10 | .   | .  | .       | .      | .      |
| 40  | ROHSTOFFEN U. HALBWAREN                         | 54 | 440 | 8  | 379 273 | 7 024  | 8 620  |
| 411 | NAHRUNGSMITTELN,<br>GETRÄNKEN, TABAKWAREN       | 28 | 199 | 7  | 90 988  | 3 250  | 4 572  |
| 412 | TEXTILIEN, BEKLEIDUNG,<br>SCHUHEN, LEDERWAREN   | 15 | 55  | 4  | 19 224  | 1 282  | 3 495  |
| 413 | METALLWAREN, EINRICHT-<br>UNGSGEGENSTÄNDEN      | 40 | 280 | 7  | 72 721  | 1 818  | 2 597  |
| 414 | FEINHECH. U. OPT.<br>ERZEUGN., SCHMUCK USW      | 8  | 23  | 3  | 7 682   | 960    | 3 340  |
| 416 | FAHRZEUGEN, MASCHINEN,<br>TECHN. BEDARF         | 46 | 274 | 6  | 129 697 | 2 819  | 4 733  |
| 418 | PHARMAZEUT., KOSMET.<br>U. A.E. ERZEUGNISSEN    | 9  | 38  | 4  | 10 411  | 1 157  | 2 740  |
| 419 | PAP., DRUCKERZEUGN.,<br>WAREN VERSCH. ART., OAS | 14 | 102 | 7  | 59 064  | 4 219  | 5 791  |

1) ARBEITSSTÄTTEN MIT AUSSCHLIESSLICHER ODER UEBERWIEGENDER GROSSHANDELSTÄTTIGKEIT VON UNTERNEHMEN DES HANDELS UND GASTGEBERES.

Noch: 10. ARBEITSSTÄTTEN, BESCHÄFTIGTE UND UMSATZ  
NACH KREISEN UND WIRTSCHAFTSZWEIGEN

| NUMMER<br>DER<br>SYSTEM-<br>MATIK | KREIS<br>-<br>WIRTSCHAFTSZWEIG                  | ARBEITS-<br>STÄTTEN<br>1) | BESCHÄFT-<br>TIGTE | BESCHÄFTIGTE<br>JE ARBEITS-<br>STÄTTE | UMSATZ 1984 |                    |                     |
|-----------------------------------|---|---------------------------|--------------------|---------------------------------------|-------------|--------------------|---------------------|
|                                   |   |                           |                    |                                       | INSGESAMT   | JE                 |                     |
|                                   |   |                           |                    |                                       |             | ARBEITS-<br>STÄTTE | BESCHÄFT-<br>TIGTEN |
|                                   |   |                           |                    |                                       |             |                    |                     |
|                                   |   |                           |                    |                                       |             |                    |                     |
| AM 29.03.1985                     |   |                           |                    |                                       |             |                    |                     |
| GROSSHANDEL MIT ...               |   |                           |                    |                                       | ANZAHL      | 1 000 DM           | 100 DM              |
| 41                                | FERTIGWAREN                                     | 160                       | 971                | 6                                     | 389 787     | 2 436              | 4 014               |
| 40/41                             | GROSSHANDEL                                     | 214                       | 1 411              | 7                                     | 769 060     | 3 594              | 5 450               |
| 08337 LANDKREIS WALDSHUT          |   |                           |                    |                                       |             |                    |                     |
| 401                               | GETREIDE, FUTTER- U.<br>DUENGENMITTELN, TIEREN  | 40                        | 129                | 3                                     | 78 558      | 1 964              | 6 090               |
| 402                               | TEXTIL. ROHSTOFFEN U.<br>HALBWAREN, HAUTEN USW  | 1                         | .                  | .                                     | .           | .                  | .                   |
| 405                               | FEST. BRENNSTOFFEN,<br>MINERALÖLERZEUGNISSEN    | 4                         | 21                 | 5                                     | 32 128      | 8 032              | 15 299              |
| 406                               | ERZEN, STAHL,<br>NE-METALLEN USW                | 5                         | .                  | .                                     | .           | .                  | .                   |
| 407                               | HOLZ, BAUSTOFFEN,<br>INSTALLATIONSBEDARF        | 25                        | 336                | 13                                    | 129 686     | 5 187              | 3 860               |
| 408                               | ALTMATERIAL, RESTSTOFFEN                        | 6                         | .                  | .                                     | .           | .                  | .                   |
| 40                                | ROHSTOFFEN U. HALBWAREN                         | 81                        | 567                | 7                                     | 275 971     | 3 407              | 4 867               |
| 411                               | NAHRUNGSMITTELN,<br>GETRÄNKEN, TABAKWAREN       | 37                        | 174                | 5                                     | 65 214      | 1 763              | 3 748               |
| 412                               | TEXTILIEN, BEKLEIDUNG,<br>SCHUHEN, LEDERWAREN   | 17                        | 113                | 7                                     | 73 578      | 4 328              | 6 511               |
| 413                               | METALLWAREN, EINRICHT-<br>TUNGSGEGENSTÄNDEN     | 18                        | .                  | .                                     | .           | .                  | .                   |
| 414                               | FEINMECH. U. OPT.<br>ERZEUGN., SCHMUCK USW      | 3                         | .                  | .                                     | .           | .                  | .                   |
| 416                               | FAHRZEUGEN, MASCHINEN,<br>TECHN. BEDARF         | 25                        | 228                | 9                                     | 120 179     | 4 807              | 5 271               |
| 418                               | PHARMAZEUT., KOSMET.<br>U. ÄZ. ERZEUGNISSEN     | 4                         | 11                 | 3                                     | 1 458       | 365                | 1 326               |
| 419                               | PAP., DRUCKERZEUGN.,<br>WAREN VERSCH. ART., OAS | 7                         | 74                 | 11                                    | 14 105      | 2 015              | 1 906               |
| 41                                | FERTIGWAREN                                     | 111                       | 734                | 7                                     | 313 069     | 2 820              | 4 265               |
| 40/41                             | GROSSHANDEL                                     | 192                       | 1 301              | 7                                     | 589 040     | 3 068              | 4 529               |
| 084 REGIERUNGSBEZIRK TUEBINGEN    |   |                           |                    |                                       |             |                    |                     |
| 08415 LANDKREIS REUTLINGEN        |   |                           |                    |                                       |             |                    |                     |
| 401                               | GETREIDE, FUTTER- U.<br>DUENGENMITTELN, TIEREN  | 38                        | 171                | 5                                     | 74 701      | 1 966              | 4 368               |
| 404                               | TECHN. CHEMIKALIEN,<br>ROHSTOFFEN, KAUTSCHUK    | 3                         | 5                  | 2                                     | 1 725       | 575                | 3 450               |
| 405                               | FEST. BRENNSTOFFEN,<br>MINERALÖLERZEUGNISSEN    | 7                         | 72                 | 10                                    | 169 235     | 24 176             | 23 505              |
| 406                               | ERZEN, STAHL,<br>NE-METALLEN USW                | 4                         | 169                | 42                                    | 34 271      | 8 568              | 2 028               |
| 407                               | HOLZ, BAUSTOFFEN,<br>INSTALLATIONSBEDARF        | 26                        | 315                | 12                                    | 162 815     | 6 262              | 5 169               |
| 408                               | ALTMATERIAL, RESTSTOFFEN                        | 7                         | 45                 | 6                                     | 6 420       | 917                | 1 427               |
| 40                                | ROHSTOFFEN U. HALBWAREN                         | 85                        | 777                | 9                                     | 449 166     | 5 284              | 5 781               |
| 411                               | NAHRUNGSMITTELN,<br>GETRÄNKEN, TABAKWAREN       | 41                        | 790                | 19                                    | 333 787     | 8 141              | 4 225               |
| 412                               | TEXTILIEN, BEKLEIDUNG,<br>SCHUHEN, LEDERWAREN   | 48                        | 274                | 6                                     | 134 603     | 2 804              | 4 913               |
| 413                               | METALLWAREN, EINRICHT-<br>TUNGSGEGENSTÄNDEN     | 60                        | 681                | 11                                    | 237 619     | 3 960              | 3 489               |
| 414                               | FEINMECH. U. OPT.<br>ERZEUGN., SCHMUCK USW      | 9                         | 45                 | 5                                     | 3 778       | 420                | 840                 |
| 416                               | FAHRZEUGEN, MASCHINEN,<br>TECHN. BEDARF         | 75                        | 1 174              | 16                                    | 345 263     | 4 604              | 2 941               |
| 418                               | PHARMAZEUT., KOSMET.<br>U. ÄZ. ERZEUGNISSEN     | 13                        | 42                 | 3                                     | 10 132      | 779                | 2 412               |

1) ARBEITSSTÄTTEN MIT AUSSCHLIESSLICHER ODER UEBERWIEGENDER GROSSHANDELSTÄTIGKEIT VON UNTERNEHMEN DES HANDELS UND GASTGEBERES.

Noch: 10. ARBEITSSTAETTEN, BESCHAEFTIGTE UND UMSATZ  
NACH KREISEN UND WIRTSCHAFTSZWEIGEN

| NUMMER<br>DER<br>SYSTEM-<br>MATIK | KREIS<br>-<br>WIRTSCHAFTSZWEIG                  | ARBEITS-<br>STÄTTEN<br>1) | BESCHÄF-<br>TIGTE | BESCHÄFTIGTE<br>JE ARBEITS-<br>STÄTTE | UMSATZ 1984 |                    |                    |
|-----------------------------------|---|---------------------------|-------------------|---------------------------------------|-------------|--------------------|--------------------|
|                                   |   |                           |                   |                                       | INSGESAMT   | JE                 |                    |
|                                   |   |                           |                   |                                       |             | ARBEITS-<br>STÄTTE | BESCHÄF-<br>TIGTEN |
|                                   |   |                           |                   |                                       |             |                    |                    |
|                                   |   |                           |                   |                                       |             |                    |                    |
| AM 29.03.1985                     |   |                           |                   |                                       |             |                    |                    |
| ANZAHL                            |   |                           |                   |                                       | 1 000 DM    | 100 DM             |                    |
| 419                               | PAP., DRUCKERZEUGH.,<br>WAREN VERSCH ART, OAS   | 21                        | 436               | 21                                    | 88 148      | 4 198              | 2 022              |
| 41                                | FERTIGWAREN                                     | 267                       | 3 442             | 13                                    | 1 153 329   | 4 320              | 3 351              |
| 40/41                             | GROSSHANDEL                                     | 352                       | 4 219             | 12                                    | 1 602 496   | 4 553              | 3 798              |
| 08416 LANDKREIS TUEBINGEN         |   |                           |                   |                                       |             |                    |                    |
| 401                               | GETREIDE, FUTTER- U.<br>DUENGENMITTELN, TIEREN  | 10                        | 25                | 3                                     | 15 260      | 1 526              | 6 104              |
| 402                               | TEXTIL. ROHSTOFFEN U.<br>HALBWAREN, HAEUTEN USW | 1                         | .                 | .                                     | .           | .                  | .                  |
| 405                               | FEST. BRENNSTOFFEN,<br>MINERALOELERZEUGNISSEN   | 1                         | .                 | .                                     | .           | .                  | .                  |
| 406                               | ERZEN, STAHL,<br>NE-METALLEN USW                | 1                         | .                 | .                                     | .           | .                  | .                  |
| 407                               | HOLZ, BAUSTOFFEN,<br>INSTALLATIONSBEDARF        | 11                        | 282               | 26                                    | 77 779      | 7 071              | 2 758              |
| 408                               | ALTMATERIAL, RESTSTOFFEN                        | 10                        | 61                | 6                                     | 13 921      | 1 392              | 2 282              |
| 40                                | ROHSTOFFEN U. HALBWAREN                         | 34                        | 397               | 12                                    | 139 731     | 4 110              | 3 520              |
| 411                               | NAHRUNGSMITTELE,<br>GETRAENKEN, TABAKWAREN      | 21                        | 604               | 29                                    | 204 112     | 9 720              | 3 379              |
| 412                               | TEXTILIEN, BEKLEIDUNG,<br>SCHUHEN, LEDERWAREN   | 14                        | 143               | 10                                    | 100 639     | 7 189              | 7 034              |
| 413                               | METALLWAREN, EINRICHT-<br>TUNGSGEGENSTÄNDE      | 28                        | 294               | 11                                    | 196 019     | 7 001              | 6 667              |
| 414                               | FEINMECH. U. OPT.<br>ERZEUGH., SCHMUCK USW      | 2                         | .                 | .                                     | .           | .                  | .                  |
| 416                               | FAHRZEUGEN, MASCHINEN,<br>TECHN. BEDARF         | 23                        | 243               | 11                                    | 72 299      | 3 143              | 2 975              |
| 418                               | PHARMAZEUT., KOSMET.<br>U. AE. ERZEUGNISSEN     | 9                         | 123               | 14                                    | 77 778      | 8 642              | 6 323              |
| 419                               | PAP., DRUCKERZEUGH.,<br>WAREN VERSCH ART, OAS   | 9                         | .                 | .                                     | .           | .                  | .                  |
| 41                                | FERTIGWAREN                                     | 106                       | 1 547             | 15                                    | 679 189     | 6 407              | 4 390              |
| 40/41                             | GROSSHANDEL                                     | 140                       | 1 944             | 14                                    | 818 920     | 5 849              | 4 213              |
| 08417 ZOLLERNHALBKREIS            |   |                           |                   |                                       |             |                    |                    |
| 401                               | GETREIDE, FUTTER- U.<br>DUENGENMITTELN, TIEREN  | 11                        | 24                | 2                                     | 14 751      | 1 341              | 6 146              |
| 402                               | TEXTIL. ROHSTOFFEN U.<br>HALBWAREN, HAEUTEN USW | 8                         | 40                | 5                                     | 98 460      | 12 308             | 24 615             |
| 405                               | FEST. BRENNSTOFFEN,<br>MINERALOELERZEUGNISSEN   | 8                         | 42                | 5                                     | 90 709      | 11 339             | 21 597             |
| 406                               | ERZEN, STAHL,<br>NE-METALLEN USW                | 3                         | 99                | 33                                    | 27 132      | 9 044              | 2 741              |
| 407                               | HOLZ, BAUSTOFFEN,<br>INSTALLATIONSBEDARF        | 20                        | 259               | 13                                    | 105 596     | 5 280              | 4 077              |
| 408                               | ALTMATERIAL, RESTSTOFFEN                        | 13                        | 71                | 5                                     | 14 494      | 1 115              | 2 041              |
| 40                                | ROHSTOFFEN U. HALBWAREN                         | 63                        | 535               | 8                                     | 351 142     | 5 574              | 6 563              |
| 411                               | NAHRUNGSMITTELE,<br>GETRAENKEN, TABAKWAREN      | 21                        | 431               | 21                                    | 397 789     | 18 942             | 9 229              |
| 412                               | TEXTILIEN, BEKLEIDUNG,<br>SCHUHEN, LEDERWAREN   | 51                        | 344               | 7                                     | 209 281     | 4 104              | 6 084              |
| 413                               | METALLWAREN, EINRICHT-<br>TUNGSGEGENSTÄNDE      | 31                        | 470               | 15                                    | 292 838     | 9 446              | 6 231              |
| 414                               | FEINMECH. U. OPT.<br>ERZEUGH., SCHMUCK USW      | 4                         | 6                 | 2                                     | 1 010       | 253                | 1 684              |
| 416                               | FAHRZEUGEN, MASCHINEN,<br>TECHN. BEDARF         | 57                        | 268               | 5                                     | 83 969      | 1 473              | 3 133              |

1) ARBEITSSTAETTEN MIT AUSSCHLIESSLICHER ODER UEBERWIEGENDER GROSSHANDELSTAETIGKEIT VON UNTERNEHMEN DES HANDELS UND GASTGEWERBES.

Neuch: 10. ARBEITSSTÄTTEN, BESCHÄFTIGTE UND UMSATZ  
NACH KREISEN UND WIRTSCHAFTSZWEIGEN

| NUMMER<br>DER<br>SYSTEM-<br>MATIK | KREIS<br>-<br>WIRTSCHAFTSZWEIG                 | ARBEITS-<br>STÄTTEN<br>1) | BESCHÄEF-<br>TIGTE | BESCHÄEFTIGTE<br>JE ARBEITS-<br>STÄTTE | UMSATZ 1984 |                    |                     |
|-----------------------------------|--|---------------------------|--------------------|--|-------------|--------------------|---------------------|
|                                   |  |                           |                    |  | INSGESAMT   | JE                 |                     |
|                                   |  |                           |                    |  |             | ARBEITS-<br>STÄTTE | BESCHÄEF-<br>TIGTEN |
|                                   |  |                           |                    |  |             |                    |                     |
|                                   |  |                           |                    |  |             |                    |                     |
| AM 29.03.1985                     |  |                           |                    |  |             |                    |                     |
| ANZAHL                            |  |                           |                    |  | 1           | 1 000 DM           | 100 DM              |
| GROSSHANDEL MIT ...               |  |                           |                    |  |             |                    |                     |
| 418                               | PHARMAZEUT., KOSMET.<br>U. AE. ERZEUGNISSEN    | 6                         | 15                 | 3                                      | 1 786       | 298                | 1 191               |
| 419                               | PAP., DRUCKERZEUGN.,<br>WAREN VERSCH ART, OAS  | 11                        | 56                 | 5                                      | 17 949      | 1 632              | 3 205               |
| 41                                | FERTIGWAREN                                    | 181                       | 1 590              | 9                                      | 1 004 622   | 5 550              | 6 318               |
| 40/41                             | GROSSHANDEL                                    | 244                       | 2 125              | 9                                      | 1 355 764   | 5 556              | 6 380               |
| 08421 STADTKREIS ULM              |  |                           |                    |  |             |                    |                     |
| 401                               | GETREIDE, FUTTER- U.<br>DUENGENMITTELN, TIEREN | 13                        | 120                | 9                                      | 282 225     | 21 710             | 23 519              |
| 402                               | TEXTIL. ROHSTOFFEN U.<br>HALBWAREN, HAUTEN USW | 1                         | .                  | .                                      | .           | .                  | .                   |
| 404                               | TECHN. CHEMIKALIEN,<br>ROHDROGEN, KAUTSCHUK    | 3                         | .                  | .                                      | .           | .                  | .                   |
| 405                               | FEST. BRENNSTOFFEN,<br>MINERALOELERZEUGNISSEN  | 10                        | 183                | 18                                     | 250 088     | 25 009             | 13 666              |
| 406                               | ERZEN, STAHL,<br>NE-METALLEN USW               | 4                         | 170                | 43                                     | 110 339     | 27 585             | 6 491               |
| 407                               | HOLZ, BAUSTOFFEN,<br>INSTALLATIONSBEDARF       | 17                        | 474                | 28                                     | 139 377     | 8 199              | 2 940               |
| 408                               | ALTMATERIAL, RESTSTOFFEN                       | 5                         | 128                | 26                                     | 48 085      | 9 617              | 3 757               |
| 40                                | ROHSTOFFEN U. HALBWAREN                        | 53                        | 1 102              | 21                                     | 846 744     | 15 976             | 7 684               |
| 411                               | NAHRUNGSMITTELN,<br>GETRÄNKEN, TABAKWAREN      | 40                        | 544                | 14                                     | 360 176     | 9 004              | 6 621               |
| 412                               | TEXTILIEN, BEKLEIDUNG,<br>SCHUHEN, LEDERWAREN  | 13                        | 104                | 8                                      | 19 529      | 1 502              | 1 878               |
| 413                               | METALLWAREN, EINRICHT-<br>TUNGSGEGENSTÄNDEN    | 35                        | 761                | 22                                     | 222 432     | 6 355              | 2 923               |
| 414                               | FEINMECH. U. OPT.<br>ERZEUGN., SCHMUCK USW     | 12                        | 288                | 24                                     | 66 936      | 5 578              | 2 324               |
| 416                               | FAHRZEUGEN, MASCHINEN,<br>TECHN. BEDARF        | 60                        | 1 003              | 17                                     | 335 866     | 5 598              | 3 349               |
| 418                               | PHARMAZEUT., KOSMET.<br>U. AE. ERZEUGNISSEN    | 12                        | 476                | 40                                     | 265 909     | 22 159             | 5 586               |
| 419                               | PAP., DRUCKERZEUGN.,<br>WAREN VERSCH ART, OAS  | 14                        | 262                | 19                                     | 85 528      | 6 109              | 3 264               |
| 41                                | FERTIGWAREN                                    | 186                       | 3 438              | 18                                     | 1 356 376   | 7 292              | 3 945               |
| 40/41                             | GROSSHANDEL                                    | 239                       | 4 540              | 19                                     | 2 203 120   | 9 218              | 4 853               |
| 08425 ALB-DONAU-KREIS             |  |                           |                    |  |             |                    |                     |
| 401                               | GETREIDE, FUTTER- U.<br>DUENGENMITTELN, TIEREN | 40                        | 165                | 4                                      | 163 213     | 4 080              | 9 892               |
| 402                               | TEXTIL. ROHSTOFFEN U.<br>HALBWAREN, HAUTEN USW | 4                         | 11                 | 3                                      | 10 211      | 2 553              | 9 283               |
| 405                               | FEST. BRENNSTOFFEN,<br>MINERALOELERZEUGNISSEN  | 2                         | .                  | .                                      | .           | .                  | .                   |
| 406                               | ERZEN, STAHL,<br>NE-METALLEN USW               | 3                         | 9                  | 3                                      | 56 402      | 18 801             | 62 669              |
| 407                               | HOLZ, BAUSTOFFEN,<br>INSTALLATIONSBEDARF       | 21                        | 208                | 10                                     | 86 088      | 4 099              | 4 139               |
| 408                               | ALTMATERIAL, RESTSTOFFEN                       | 2                         | .                  | .                                      | .           | .                  | .                   |
| 40                                | ROHSTOFFEN U. HALBWAREN                        | 72                        | 431                | 6                                      | 355 982     | 4 944              | 8 259               |
| 411                               | NAHRUNGSMITTELN,<br>GETRÄNKEN, TABAKWAREN      | 15                        | 187                | 12                                     | 148 746     | 9 916              | 7 954               |
| 412                               | TEXTILIEN, BEKLEIDUNG,<br>SCHUHEN, LEDERWAREN  | 9                         | 40                 | 4                                      | 12 341      | 1 371              | 3 085               |
| 413                               | METALLWAREN, EINRICHT-<br>TUNGSGEGENSTÄNDEN    | 19                        | 132                | 7                                      | 52 205      | 2 748              | 3 955               |

1) ARBEITSSTÄTTEN MIT AUSSCHLIESSLICHER ODER UEBERWIEGENDER GROSSHANDELSSTÄTTIGKEIT VON UNTERNEHMEN DES HANDELS UND GASTGEBERES.

NOCH: 10. ARBEITSSTÄTTEN, BESCHÄFTIGTE UND UMSATZ  
NACH KREISEN UND WIRTSCHAFTSZWEIGEN

| NUMMER<br>DER<br>SYSTEM-<br>HATIK | KREIS<br>-<br>WIRTSCHAFTSZWEIG                 | ARBEITS-<br>STÄTTEN<br>1) | BESCHÄFT-<br>TIGTE | BESCHÄFTIGTE<br>JE ARBEITS-<br>STÄTTE | UMSATZ 1984 |                    |                     |
|-----------------------------------|--|---------------------------|--------------------|---------------------------------------|-------------|--------------------|---------------------|
|                                   |  |                           |                    |                                       | INSGESAMT   | JE                 |                     |
|                                   |  |                           |                    |                                       |             | ARBEITS-<br>STÄTTE | BESCHÄFT-<br>TIGTEN |
|                                   |  |                           |                    |                                       |             |                    |                     |
| AM 29.03.1985                     |  |                           |                    |                                       |             |                    |                     |
| GROSSHANDEL MIT ...               |  |                           |                    |                                       | 1 000 DM    |                    | 100 DM              |
|                                   |  |                           |                    |                                       |             |                    |                     |
| 414                               | FEINMECH. U. OPT.<br>ERZEUGN., SCHMUCK USW     | 3                         | 7                  | 2                                     | 11 348      | 3 783              | 16 212              |
| 416                               | FAHRZEUGEN, MASCHINEN,<br>TECHN. BEDARF        | 24                        | 103                | 4                                     | 32 001      | 1 333              | 3 107               |
| 418                               | PHARMAZEUT., KOSMET.<br>U. ÄD. ERZEUGNISSEN    | 3                         | 8                  | 3                                     | 4 461       | 1 487              | 5 576               |
| 419                               | PAP., DRUCKERZEUGN.,<br>WAREN VERSCH ART, OAS  | 6                         | 30                 | 5                                     | 8 803       | — 1 467            | 2 934               |
| 41                                | FERTIGWAREN                                    | 79                        | 507                | 6                                     | 269 905     | 3 417              | 5 324               |
| 40/41                             | GROSSHANDEL                                    | 151                       | 938                | 6                                     | 625 887     | 4 145              | 6 673               |
| 08426 LANDKREIS BIBERACH          |  |                           |                    |                                       |             |                    |                     |
| 401                               | GETREIDE, FUTTER- U.<br>DUENGENMITTELN, TIEREN | 61                        | 227                | 4                                     | 176 819     | 2 899              | 7 789               |
| 402                               | TEXTIL. ROHSTOFFEN U.<br>HALBWAREN, HAUTEN USW | 2                         | .                  | .                                     | .           | .                  | .                   |
| 404                               | TECHN. CHEMIKALIEN,<br>ROHDROGEN, KAUTSCHUK    | 1                         | .                  | .                                     | .           | .                  | .                   |
| 405                               | FEST. BRENNSTOFFEN,<br>MINERALÖLERZEUGNISSEN   | 9                         | 81                 | 9                                     | 130 064     | 14 452             | 16 057              |
| 406                               | ERZEN, STAHL,<br>NE-METALLE USW                | 1                         | .                  | .                                     | .           | .                  | .                   |
| 407                               | HOLZ, BAUSTOFFEN,<br>INSTALLATIONSBEDARF       | 23                        | 300                | 13                                    | 120 894     | 5 256              | 4 030               |
| 408                               | ALTMATERIAL, RESTSTOFFEN                       | 5                         | 42                 | 8                                     | 18 144      | 3 629              | 4 320               |
| 40                                | ROHSTOFFEN U. HALBWAREN                        | 102                       | 709                | 7                                     | 472 287     | 4 630              | 6 661               |
| 411                               | NAHRUNGSMITTELN,<br>GETRÄNKEN, TABAKWAREN      | 20                        | 291                | 15                                    | 138 801     | 6 940              | 4 770               |
| 412                               | TEXTILIEN, BEKLEIDUNG,<br>SCHUHEN, LEDERWAREN  | 6                         | 48                 | 8                                     | 22 798      | 3 800              | 4 750               |
| 413                               | METALLWAREN, EINRICHT-<br>TUNGSGEGENSTÄNDEN    | 15                        | 159                | 11                                    | 66 468      | 4 431              | 4 180               |
| 414                               | FEINMECH. U. OPT.<br>ERZEUGN., SCHMUCK USW     | 2                         | .                  | .                                     | .           | .                  | .                   |
| 416                               | FAHRZEUGEN, MASCHINEN,<br>TECHN. BEDARF        | 28                        | 101                | 4                                     | 21 857      | 781                | 2 164               |
| 418                               | PHARMAZEUT., KOSMET.<br>U. ÄD. ERZEUGNISSEN    | 4                         | .                  | .                                     | .           | .                  | .                   |
| 419                               | PAP., DRUCKERZEUGN.,<br>WAREN VERSCH ART, OAS  | 2                         | .                  | .                                     | .           | .                  | .                   |
| 41                                | FERTIGWAREN                                    | 77                        | 792                | 10                                    | 313 933     | 4 077              | 3 964               |
| 40/41                             | GROSSHANDEL                                    | 179                       | 1 501              | 8                                     | 786 219     | 4 392              | 5 239               |
| 08435 BODENSEE-KREIS              |  |                           |                    |                                       |             |                    |                     |
| 401                               | GETREIDE, FUTTER- U.<br>DUENGENMITTELN, TIEREN | 38                        | 120                | 3                                     | 61 051      | 1 607              | 5 088               |
| 404                               | TECHN. CHEMIKALIEN,<br>ROHDROGEN, KAUTSCHUK    | 1                         | .                  | .                                     | .           | .                  | .                   |
| 405                               | FEST. BRENNSTOFFEN,<br>MINERALÖLERZEUGNISSEN   | 5                         | 33                 | 7                                     | 149 834     | 29 967             | 45 404              |
| 406                               | ERZEN, STAHL,<br>NE-METALLE USW                | 1                         | .                  | .                                     | .           | .                  | .                   |
| 407                               | HOLZ, BAUSTOFFEN,<br>INSTALLATIONSBEDARF       | 20                        | 153                | 8                                     | 69 706      | 3 485              | 4 556               |
| 408                               | ALTMATERIAL, RESTSTOFFEN                       | 3                         | .                  | .                                     | .           | .                  | .                   |
| 40                                | ROHSTOFFEN U. HALBWAREN                        | 68                        | 370                | 5                                     | 302 328     | 4 446              | 8 171               |
| 411                               | NAHRUNGSMITTELN,<br>GETRÄNKEN, TABAKWAREN      | 59                        | 508                | 9                                     | 231 967     | 3 932              | 4 566               |

1) ARBEITSSTÄTTEN MIT AUSSCHLIESSLICHER ODER UEBERWIEGENDER GROSSHANDELSTÄTTIGKEIT VON UNTERNEHMEN DES HANDELS UND GASTGEBERES.

Noch: 10. ARBEITSSTÄTTEN, BESCHÄFTIGTE UND UMSATZ  
NACH KREISEN UND WIRTSCHAFTSZWEIGEN

| NUMMER<br>DER<br>SYSTEMATIK | KREIS<br>-<br>WIRTSCHAFTSZWEIG                 | ARBEITS-<br>STÄTTEN<br>1) | BESCHÄFT-<br>TIGTE | BESCHÄFTIGTE<br>JE ARBEITS-<br>STÄTTE | UMSATZ 1984 |                    |                     |
|-----------------------------|--|---------------------------|--------------------|---------------------------------------|-------------|--------------------|---------------------|
|                             |  |                           |                    |                                       | INSGESAMT   | JE                 |                     |
|                             |  |                           |                    |                                       |             | ARBEITS-<br>STÄTTE | BESCHÄFT-<br>TIGTEN |
|                             |  |                           |                    |                                       |             |                    |                     |
|                             |  |                           |                    |                                       |             |                    |                     |
| AM 29.03.1985               |  |                           |                    |                                       |             |                    |                     |
| ANZAHL                      |  |                           |                    |                                       | 1 000 DM    | 100 DM             |                     |
|                             |  |                           |                    |                                       |             |                    |                     |
| 412                         | TEXTILIEN, BEKLEIDUNG,<br>SCHUHEN, LEDERWAREN  | 7                         | 18                 | 3                                     | 5 085       | 726                | 2 825               |
| 413                         | METALLWAREN, EINRICHTUNGS-<br>GEGENSTÄNDE      | 26                        | 277                | 11                                    | 175 080     | 6 734              | 6 321               |
| 414                         | FEINMECH. U. OPT.<br>ERZEUGN., SCHMUCK USW     | 3                         | 53                 | 18                                    | 7 629       | 2 543              | 1 440               |
| 416                         | FAHRZEUGEN, MASCHINEN,<br>TECHN. BEDARF        | 27                        | 265                | 10                                    | 70 270      | 2 603              | 2 652               |
| 418                         | PHARMAZEUT., KOSMET.<br>U. AE. ERZEUGNISSEN    | 11                        | 86                 | 8                                     | 19 447      | 1 768              | 2 261               |
| 419                         | PAP., DRUCKERZEUGN.,<br>WAREN VERSCH ART, OAS  | 5                         | 78                 | 16                                    | 30 781      | 6 156              | 3 946               |
| 41                          | FERTIGWAREN                                    | 138                       | 1 285              | 9                                     | 540 260     | 3 915              | 4 204               |
| 40/41                       | GROSSHANDEL                                    | 206                       | 1 655              | 8                                     | 842 588     | 4 090              | 5 091               |
| 08936 LANDKREIS RAVENSBURG  |  |                           |                    |                                       |             |                    |                     |
| 401                         | GETREIDE, FUTTER- U.<br>DUENGEMITTELN, TIEREN  | 68                        | 316                | 5                                     | 201 776     | 2 967              | 6 395               |
| 402                         | TEXTIL. ROHSTOFFEN U.<br>HALBWAREN, HAUTEN USW | 1                         | .                  | .                                     | .           | .                  | .                   |
| 404                         | TECHN. CHEMIKALIEN,<br>ROHSTOFFEN, KAUTSCHUK   | 2                         | .                  | .                                     | .           | .                  | .                   |
| 405                         | FEST. BRENNSTOFFEN,<br>MINERALÖLERZEUGNISSEN   | 6                         | 118                | 20                                    | 205 052     | 34 175             | 17 377              |
| 406                         | ERZEN, STAHL,<br>NE-METALLEN USW               | 7                         | 273                | 39                                    | 101 332     | 14 476             | 3 712               |
| 407                         | HOLZ, BAUSTOFFEN,<br>INSTALLATIONSBEDARF       | 41                        | 795                | 19                                    | 367 704     | 8 968              | 4 625               |
| 408                         | ALTMATERIAL, RESTSTOFFEN                       | 10                        | 104                | 10                                    | 36 234      | 3 623              | 3 484               |
| 40                          | ROHSTOFFEN U. HALBWAREN                        | 135                       | 1 621              | 12                                    | 921 064     | 6 823              | 5 682               |
| 411                         | NAHRUNGSMITTELN,<br>GETRÄNKEN, TABAKWAREN      | 65                        | 596                | 9                                     | 362 887     | 5 583              | 6 089               |
| 412                         | TEXTILIEN, BEKLEIDUNG,<br>SCHUHEN, LEDERWAREN  | 12                        | 99                 | 8                                     | 24 310      | 2 026              | 2 456               |
| 413                         | METALLWAREN, EINRICHTUNGS-<br>GEGENSTÄNDE      | 48                        | 671                | 14                                    | 172 329     | 3 590              | 2 568               |
| 414                         | FEINMECH. U. OPT.<br>ERZEUGN., SCHMUCK USW     | 12                        | 37                 | 3                                     | 13 281      | 1 107              | 3 589               |
| 416                         | FAHRZEUGEN, MASCHINEN,<br>TECHN. BEDARF        | 75                        | 791                | 11                                    | 231 174     | 3 082              | 2 923               |
| 418                         | PHARMAZEUT., KOSMET.<br>U. AE. ERZEUGNISSEN    | 13                        | 116                | 9                                     | 36 378      | 2 798              | 3 136               |
| 419                         | PAP., DRUCKERZEUGN.,<br>WAREN VERSCH ART, OAS  | 10                        | 104                | 10                                    | 28 439      | 2 844              | 2 735               |
| 41                          | FERTIGWAREN                                    | 235                       | 2 414              | 10                                    | 868 797     | 3 697              | 3 599               |
| 40/41                       | GROSSHANDEL                                    | 370                       | 4 035              | 11                                    | 1 789 861   | 4 837              | 4 436               |
| 08937 LANDKREIS Sigmaringen |  |                           |                    |                                       |             |                    |                     |
| 401                         | GETREIDE, FUTTER- U.<br>DUENGEMITTELN, TIEREN  | 50                        | 222                | 4                                     | 155 594     | 3 112              | 7 009               |
| 402                         | TEXTIL. ROHSTOFFEN U.<br>HALBWAREN, HAUTEN USW | 1                         | .                  | .                                     | .           | .                  | .                   |
| 404                         | TECHN. CHEMIKALIEN,<br>ROHSTOFFEN, KAUTSCHUK   | 3                         | 45                 | 15                                    | 14 692      | 4 897              | 3 265               |
| 405                         | FEST. BRENNSTOFFEN,<br>MINERALÖLERZEUGNISSEN   | 2                         | .                  | .                                     | .           | .                  | .                   |
| 406                         | ERZEN, STAHL,<br>NE-METALLEN USW               | 3                         | 33                 | 11                                    | 111 711     | 37 237             | 33 852              |
| 407                         | HOLZ, BAUSTOFFEN,<br>INSTALLATIONSBEDARF       | 20                        | 142                | 7                                     | 59 717      | 2 986              | 4 205               |

1) ARBEITSSTÄTTEN MIT AUSSCHLIESSLICHER ODER UEBERWIEGENDER GROSSHANDELSTÄTIGKEIT VON UNTERNEHMEN DES HANDELS UND GASTGEBIERS.

Neuch: 10. ARBEITSSTÄTTEN, BESCHÄFTIGTE UND UMSATZ  
NACH KREISEN UND WIRTSCHAFTSZWEIGEN

| NUMMER<br>DER<br>SYSTEM-<br>MATIK | KREIS<br>-<br>WIRTSCHAFTSZWEIG                 | ARBEITS-<br>STÄTTEN<br>1) | BESCHÄFT-<br>TIGTE | BESCHÄFTIGTE<br>JE ARBEITS-<br>STÄTTE | UMSATZ 1984 |                    |                     |
|-----------------------------------|--|---------------------------|--------------------|---------------------------------------|-------------|--------------------|---------------------|
|                                   |  |                           |                    |                                       | INSGESAMT   | JE                 |                     |
|                                   |  |                           |                    |                                       |             | ARBEITS-<br>STÄTTE | BESCHÄFT-<br>TIGTEN |
|                                   |  |                           |                    |                                       |             |                    |                     |
| AM 29.03.1985                     |  |                           |                    |                                       |             |                    |                     |
| GROSSHANDEL MIT ...               |  |                           |                    |                                       | ANZAHL      | 1 000 DM           | 100 DM              |
| 408                               | ALTMATERIAL, RESTSTOFFEN                       | 6                         | 39                 | 7                                     | 22 033      | 3 672              | 5 650               |
| 40                                | ROHSTOFFEN U. HALBWAREN                        | 85                        | 524                | 6                                     | 421 153     | 4 955              | 8 037               |
| 411                               | NAHRUNGSMITTELN,<br>GETRÄNKEN, TABAKWAREN      | 25                        | 300                | 12                                    | 200 494     | 8 020              | 6 683               |
| 412                               | TEXTILIEN, BEKLEIDUNG,<br>SCHUHEN, LEDERWAREN  | 7                         | 196                | 28                                    | 63 768      | 9 110              | 3 253               |
| 413                               | METALLWAREN, EINRICHT-<br>TUNGSGEGENSTÄNDE     | 12                        | 98                 | 8                                     | 29 715      | 2 476              | 3 032               |
| 414                               | FEINMECH. U. OPT.<br>ERZEUGN., SCHMUCK USW     | 3                         | .                  | .                                     | .           | .                  | .                   |
| 416                               | FAHRZEUGEN, MASCHINEN,<br>TECHN. BEDARF        | 23                        | 149                | 6                                     | 52 390      | 2 278              | 3 516               |
| 418                               | PHARMAZEUT., KOSMET.<br>U. AE. ERZEUGNISSEN    | 1                         | .                  | .                                     | .           | .                  | .                   |
| 419                               | PAP., DRUCKERZEUGN.,<br>WAREN VERSCH ART, OAS  | 4                         | 16                 | 4                                     | 6 723       | 1 681              | 4 202               |
| 41                                | FERTIGWAREN                                    | 75                        | 770                | 10                                    | 355 151     | 4 735              | 4 612               |
| 40/41                             | GROSSHANDEL                                    | 160                       | 1 294              | 8                                     | 776 304     | 4 852              | 5 999               |
| BADEN-WÜRTTEMBERG                 |  |                           |                    |                                       |             |                    |                     |
| 401                               | GETREIDE, FUTTER- U.<br>DUENGEMITTELN, TIEREN  | 1 218                     | 6 279              | 5                                     | 4 830 759   | 3 966              | 7 694               |
| 402                               | TEXTIL. ROHSTOFFEN U.<br>HALBWAREN, HAUTEN USW | 108                       | 726                | 7                                     | 551 295     | 5 105              | 7 594               |
| 404                               | TECHN. CHEMIKALIEN,<br>ROHSTOFFEN, KAUTSCHUK   | 125                       | 1 424              | 11                                    | 1 043 139   | 8 345              | 7 325               |
| 405                               | FEST. BRENNSTOFFEN,<br>MINERALÖLERZEUGNISSEN   | 318                       | 4 299              | 14                                    | 12 548 678  | 39 461             | 29 190              |
| 406                               | ERZEN, STAHL,<br>NE-METALLE USW                | 359                       | 8 369              | 23                                    | 8 289 258   | 23 090             | 9 905               |
| 407                               | HOLZ, BAUSTOFFEN,<br>INSTALLATIONSBEDARF       | 1 209                     | 16 246             | 13                                    | 7 090 931   | 5 865              | 4 365               |
| 408                               | ALTMATERIAL, RESTSTOFFEN                       | 436                       | 2 995              | 7                                     | 1 643 881   | 3 770              | 5 489               |
| 40                                | ROHSTOFFEN U. HALBWAREN                        | 3 773                     | 40 338             | 11                                    | 35 997 940  | 9 541              | 8 924               |
| 411                               | NAHRUNGSMITTELN,<br>GETRÄNKEN, TABAKWAREN      | 2 090                     | 26 561             | 13                                    | 17 992 776  | 8 609              | 6 774               |
| 412                               | TEXTILIEN, BEKLEIDUNG,<br>SCHUHEN, LEDERWAREN  | 888                       | 8 536              | 10                                    | 3 549 845   | 3 998              | 4 159               |
| 413                               | METALLWAREN, EINRICHT-<br>TUNGSGEGENSTÄNDE     | 2 103                     | 26 932             | 13                                    | 12 163 589  | 5 784              | 4 516               |
| 414                               | FEINMECH. U. OPT.<br>ERZEUGN., SCHMUCK USW     | 739                       | 5 311              | 7                                     | 2 028 217   | 2 745              | 3 819               |
| 416                               | FAHRZEUGEN, MASCHINEN,<br>TECHN. BEDARF        | 2 703                     | 29 046             | 11                                    | 13 038 804  | 4 824              | 4 489               |
| 418                               | PHARMAZEUT., KOSMET.<br>U. AE. ERZEUGNISSEN    | 680                       | 10 113             | 15                                    | 4 549 368   | 6 690              | 4 499               |
| 419                               | PAP., DRUCKERZEUGN.,<br>WAREN VERSCH ART, OAS  | 676                       | 10 263             | 15                                    | 4 070 463   | 6 021              | 3 966               |
| 41                                | FERTIGWAREN                                    | 9 879                     | 116 762            | 12                                    | 57 393 062  | 5 810              | 4 915               |
| 40/41                             | GROSSHANDEL                                    | 13 652                    | 157 100            | 12                                    | 93 391 002  | 6 841              | 5 945               |

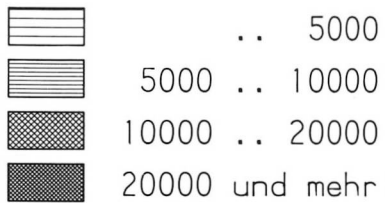
1) ARBEITSSTÄTTEN MIT AUSSCHLIESSLICHER ODER UEBERWIEGENDER GROSSHANDELSTÄTTIGKEIT VON UNTERNEHMEN DES HANDELS UND GASTGEWERBES.

Schaubild 2

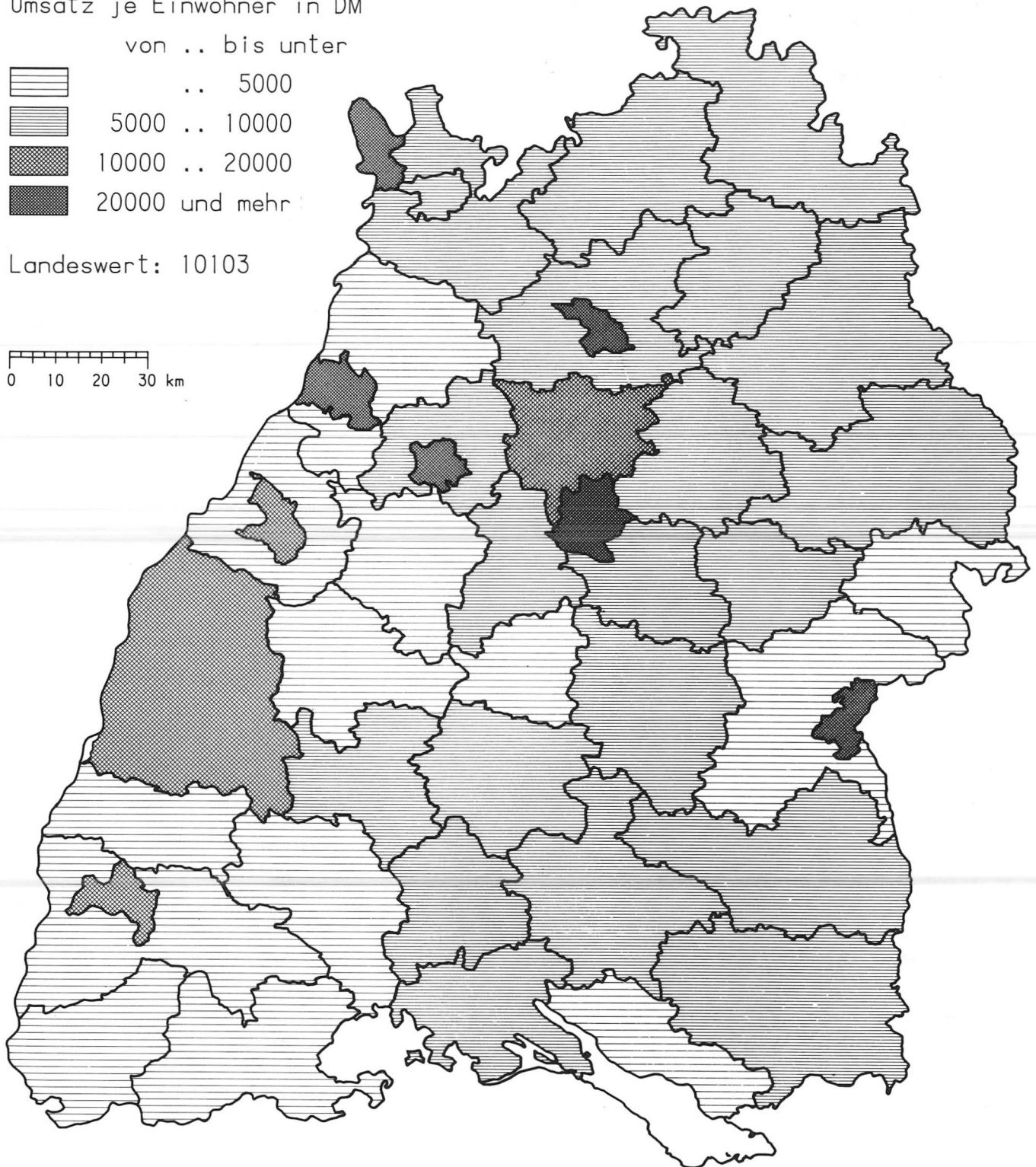
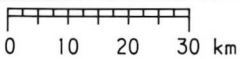
## Umsätze im Großhandel in den Stadt- und Landkreisen 1984

Umsatz je Einwohner in DM

von .. bis unter



Landeswert: 10103



# **Handelsvermittlung**

1. UNTERNEHMEN, ARBEITSSTÄTTEN, BESCHÄFTIGTE, UMSATZ UND GESAMTWERT DER GEGEN  
PROVISION VERMITTELTEN WAREN  
NACH WIRTSCHAFTSZWEIGEN

| NUMMER<br>DER<br>SYSTEM-<br>MATIK                                     | WIRTSCHAFTSZWEIG  | UNTER-<br>NEHMEN | ARBEITS-<br>STÄTTEN | BESCHÄFT-<br>IGTE | UMSATZ 1984     |   |                  |                             |                                    | GESAMTWERT<br>DER GEGEN<br>PROVISION<br>VERMITTEL-<br>TEN WAREN<br>1984 |           |
|---|---|------------------|---------------------|-------------------|-----------------|---|------------------|-----------------------------|------------------------------------|---|-----------|
|   |   |                  |                     |                   | INSGESAMT<br>1) | DAVON AUS                                 |                  |                             |                                    |   |           |
|   |   |                  |                     |                   |                 | HANDELSVERMITL.<br>ZU-<br>SAMMEN-<br>SATZ | GROSS-<br>HANDEL | EIN-<br>ZEL-<br>HAN-<br>DEL | SON-<br>STIGEN<br>TÄTIG-<br>KEITEN |   |           |
|   |   |                  |                     |                   |                 |   |                  |                             |                                    |   |           |
|   |   |                  |                     |                   |                 |   |                  |                             |                                    |   |           |
| (V.V.=VERMITTLUNG VON /<br>VHV.F.=VERSANDHANDELS-<br>VERTRETUNG FUER) | AM 29.03.1985   |                  |                     |                   |                 |   |                  |                             |                                    |   |           |
|   |   | ANZAHL           |                     | 1 000 DM          |                 | %   |                  |                             | 1 000 DM                           |   |           |
| 421 VERMITTLUNG VON LANDW. GRUNDSTF., TIEREN, TEXTIL, ROHSTF. USW     |   |                  |                     |                   |                 |   |                  |                             |                                    |   |           |
| 421 11  | V.V. GETREIDE, FUTTER-<br>U. DUENGEMITTELN              | 73               | 73                  | 118               | 7 600           | 80,4                                      | 4,6              | 19,2                        | 0,4                                | 0   | 132 889   |
| 421 13  | V.V. BLUMEN, PFLANZEN,<br>BLUMENBINDEREIBEDARF          | 16               | 16                  | 32                | 1 959           | 97,1                                      | 6,1              | 2,9                         | 0                                  | 0   | 31 034    |
| 421 15  | V.V. LEBENDEN VIEH                                      | 20               | 20                  | 35                | 2 248           | 67,3                                      | 5,1              | 31,2                        | 0,2                                | 1,3   | 29 396    |
| 421 17  | V.V. SONST. LEBENDEN<br>TIEREN, ZOOLOG. BEDARF          | 4                | 4                   | 4                 | 218             | 100                                       | 9,3              | 0                           | 0                                  | 0   | 2 357     |
| 421 1   | V.V. GETREIDE, FUTTER-<br>U. DUENGEMITTELN, TIEREN      | 113              | 113                 | 189               | 12 025          | 81,0                                      | 5,0              | 18,4                        | 0,3                                | 0,3   | 195 676   |
| 421 51  | V.V. GARNEN (OH. HAND-<br>ARBEITSGARNE U.Ä.)            | 39               | 40                  | 112               | 11 347          | 94,8                                      | 2,2              | 5,2                         | 0                                  | 0   | 485 694   |
| 421 53  | V.V. TEXTIL. ROHSTOFFEN<br>U. HALBWAREN (OH. GARNE)     | 32               | 33                  | 78                | 9 173           | 68,7                                      | 2,0              | 27,6                        | 2,3                                | 1,4   | 310 360   |
| 421 55  | V.V. HAUTEN, FELLE,<br>LEDER                            | 13               | .                   | .                 | .               | .   | .                | .                           | .                                  | .   | .         |
| 421 57  | V.V. ROHTABAK   | 1                | .                   | .                 | .               | .   | .                | .                           | .                                  | .   | .         |
| 421 5   | V.V. TEXTIL. ROHSTOFFEN<br>U. HALBWAREN, HAUTEN USW     | 85               | 89                  | 224               | 27 053          | 73,6                                      | 2,2              | 25,2                        | 0,8                                | 0,5   | 902 219   |
| 421   | V.V. LANDW. GRUNDSTF.,<br>TIEREN, TEXTIL, ROHSTF. USW   | 198              | 202                 | 413               | 39 078          | 75,9                                      | 2,7              | 23,1                        | 0,6                                | 0,4   | 1 097 895 |
| 422 VERMITTLUNG VON TECHN. CHEMIKAL., ERZEN, HOLZ, BAUSTOFFEN USW     |   |                  |                     |                   |                 |   |                  |                             |                                    |   |           |
| 422 2   | V.V. TECHN. CHEMIKALIEN,<br>ROHDROGEN, KAUSCHUK         | 113              | 113                 | 222               | 19 734          | 86,4                                      | 4,3              | 12,7                        | 0,2                                | 0,6   | 395 068   |
| 422 51  | V.V. FEST. BRENNSTOFFEN,<br>MINERALÖLERZEUGN., GAS      | 9                | 9                   | 17                | 880             | 91,5                                      | 8,4              | 8,5                         | 0                                  | 0   | 9 552     |
| 422 54  | V.V. FEST. BRENNSTOFFEN                                 | 3                | 3                   | 6                 | 516             | 100                                       | 9,7              | 0                           | 0                                  | 0   | 5 309     |
| 422 57  | V.V. MINERALÖLERZEUG-<br>NISSEN (OH. TANKSTELLEN)       | 17               | 18                  | 29                | 2 341           | 94,8                                      | 3,2              | 5,0                         | 0                                  | 0,2   | 69 584    |
| 422 5   | V.V. FEST. BRENNSTOFFEN,<br>MINERALÖLERZEUGNISSEN       | 29               | 30                  | 52                | 3 737           | 94,7                                      | 4,2              | 5,2                         | 0                                  | 0,1   | 84 445    |
| 422 6   | V.V. ERZEN, STAHL,<br>NE-METALLEN USW                   | 185              | 188                 | 486               | 53 335          | 84,4                                      | 2,3              | 15,1                        | 0,3                                | 0,3   | 1 919 426 |
| 422 81  | V.V. ROHHOLZ  | 28               | 29                  | 61                | 4 974           | 81,2                                      | 3,2              | 18,7                        | 0,1                                | 0   | 124 582   |
| 422 84  | V.V. HOLZHALBWAREN,<br>BAUELEMENTEN A. HOLZ             | 135              | 135                 | 245               | 17 301          | 86,9                                      | 5,1              | 12,0                        | 1,0                                | 0,1   | 293 183   |
| 422 86  | V.V. BAUSTOFFEN, BAUELEM.<br>A. MINERAL. STOFFEN USW    | 364              | 366                 | 684               | 47 931          | 86,5                                      | 5,8              | 9,8                         | 2,6                                | 1,2   | 709 573   |
| 422 89  | V.V. INSTALL. BEDARF F.<br>GAS, WASSER U. HEIZUNG       | 114              | 119                 | 284               | 22 427          | 83,4                                      | 4,9              | 8,5                         | 4,5                                | 3,7   | 379 983   |
| 422 8   | V.V. HOLZ, BAUSTOFFEN,<br>INSTALLATIONSBEDARF           | 641              | 649                 | 1 274             | 92 634          | 85,5                                      | 5,3              | 10,4                        | 2,6                                | 1,5   | 1 507 321 |
| 422   | V.V. TECHN. CHEMIKAL., ER-<br>ZEN, HOLZ, BAUSTOFFEN USW | 968              | 980                 | 2 034             | 169 440         | 85,5                                      | 3,7              | 12,0                        | 1,5                                | 1,0   | 3 906 261 |
| 423 VERMITTLUNG VON NAHRUNGSMITTELN, GETRÄNKEN, TABAKWAREN            |   |                  |                     |                   |                 |   |                  |                             |                                    |   |           |
| 423 1   | V.V. NAHRUNGSMITTELN, GE-<br>TRÄNKEN, TABAKWAREN, GAS   | 136              | 138                 | 367               | 24 965          | 93,3                                      | 2,8              | 5,3                         | 0,6                                | 0,8   | 846 078   |
| 423 32  | V.V. SPEISE- U. INDUSTRIE-<br>KARTOFFELN, GEMÜSE, OBST  | 9                | 9                   | 20                | 3 209           | 67,0                                      | 2,8              | 33,0                        | 0                                  | 0   | 78 133    |
| 423 33  | V.V. ZUCKER, SÜßSWAREN                                  | 33               | 34                  | 77                | 4 875           | 98,6                                      | 1,9              | 1,4                         | 0,1                                | 0   | 254 807   |
| 423 34  | V.V. MILCHERZEUGNISSEN,<br>FETTWAREN, EIERN             | 26               | 26                  | 123               | 33 269          | 34,6                                      | 3,9              | 65,4                        | 0                                  | 0   | 296 496   |
| 423 35  | V.V. WILD, GEFLÜGEL,<br>FLEISCH, FLEISCHWAREN           | 52               | 52                  | 101               | 9 936           | 61,4                                      | 3,5              | 36,8                        | 1,1                                | 0,7   | 172 659   |
| 423 36  | V.V. KAFFEE, TEE,<br>ROHKAFFEE, GEMÜSERZEN              | 27               | 27                  | 39                | 2 291           | 93,7                                      | 7,9              | 5,6                         | 0,7                                | 0   | 27 301    |

1) ERLOESE AUS EIGEN- UND FREMDGESCHÄFT.

**Noch: 1. UNTERNEHMEN, ARBEITSSTÄTTEN, BESCHÄFTIGTE, UMSATZ UND GESAMTWERT DER GEGEN  
PROVISION VERMITTELTEN WAREN  
NACH WIRTSCHAFTSZWEIGEN**

| NUMMER<br>DER<br>SYSTEM-<br>MATIK                                     | WIRTSCHAFTSZWEIG                                       | UNTER-<br>NEHMEN | ARBEITS-<br>STÄTTEN | BESCHÄFT-<br>IGTE | UMSATZ 1984     |                                   |  |                  |                             |                                    | GESAMTWERT<br>DER GEGEN<br>PROVISION<br>VERMITTEL-<br>TEN WAREN<br>1984 |
|---|--|------------------|---------------------|-------------------|-----------------|-----------------------------------|--|------------------|-----------------------------|------------------------------------|---|
|   |  |                  |                     |                   | INSGESAMT<br>1) | DAVON AUS                         |  |                  |                             |                                    |   |
|   |  |                  |                     |                   |                 | HANDELSVERMITTL.<br>ZU-<br>SAMMEN | MITT-<br>LERER<br>PROVI-<br>SIONS-<br>SATZ | GROSS-<br>HANDEL | EIN-<br>ZEL-<br>HAN-<br>DEL | SON-<br>STIGEN<br>TÄTIG-<br>KEITEN |   |
|   |  |                  |                     |                   |                 |                                   |  |                  |                             |                                    |   |
| (V.V.=VERMITTLUNG VON /<br>VHV.F.=VERSANDHANDELS-<br>VERTRETUNG FUER) | AM 29.03.1985  |                  |                     |                   |                 |                                   |  |                  |                             |                                    |   |
|   |  | ANZAHL           |                     |                   | 1 000 DM        |                                   |  | %                |                             |                                    | 1 000 DM  |
| 423 37  | V.V. SONST. NAHRUNGS-<br>MITTELN                       | 88               | 88                  | 203               | 14 011          | 77,0                              | 6,0  | 22,2             | 0,5                         | 0,3                                | 180 838   |
| 423 3   | V.V. BEST. NAHRUNGS-<br>MITTELN                        | 235              | 236                 | 563               | 67 590          | 55,5                              | 3,7  | 44,1             | 0,3                         | 0,2                                | 1 010 234   |
| 423 61  | V.V. WEIN, SPIRITUOSEN                                 | 236              | 239                 | 502               | 30 775          | 92,2                              | 5,0  | 4,4              | 3,1                         | 0,4                                | 570 880   |
| 423 65  | V.V. BIER, ALKOHOLFR.<br>GETRÄNKEN                     | 50               | 50                  | 121               | 7 360           | 76,3                              | 4,4  | 20,6             | 3,1                         | 0                                  | 128 474   |
| 423 6   | V.V. GETRÄNKEN   | 286              | 289                 | 623               | 38 135          | 89,1                              | 4,9  | 7,5              | 3,1                         | 0,3                                | 699 355   |
| 423 9   | V.V. TABAKWAREN  | 10               | 10                  | 13                | 705             | 100                               | 4,5  | 0                | 0                           | 0                                  | 15 771  |
| 423   | V.V. NAHRUNGSMITTELN,<br>GETRÄNKEN, TABAKWAREN         | 667              | 673                 | 1 566             | 131 394         | 72,7                              | 3,7  | 25,9             | 1,2                         | 0,3                                | 2 571 437   |
| 424 VERMITTLUNG VON TEXTILIEN, BEKLEIDUNG, SCHUHEN, LEDERWAREN        |  |                  |                     |                   |                 |                                   |  |                  |                             |                                    |   |
| 424 1   | V.V. TEXTIL., BEKLEIDG.,<br>SCHUHEN, LEDERWAREN, OAS   | 282              | 284                 | 527               | 38 258          | 96,5                              | 5,4  | 1,3              | 2,2                         | 0                                  | 681 931   |
| 424 2   | V.V. NETERWARE F. BE-<br>KLEIDUNG V. WAESCHE           | 40               | 40                  | 96                | 7 883           | 98,0                              | 2,9  | 0,2              | 0                           | 1,8                                | 270 111   |
| 424 31  | V.V. OBERBEKLEIDUNG                                    | 462              | 481                 | 890               | 78 315          | 91,6                              | 5,5  | 7,4              | 1,0                         | 0                                  | 1 303 253   |
| 424 34  | V.V. KOPFBEDECKUNGEN,<br>BEKLEIDUNGSZUBEHOER           | 18               | 18                  | 32                | 1 677           | 96,8                              | 9,0  | 2,5              | 0,1                         | 0,5                                | 18 143  |
| 424 37  | V.V. KUERSCHNERWAREN                                   | 13               | 13                  | 20                | 1 931           | 76,4                              | 8,3  | 22,3             | 1,3                         | - 0                                | 17 676  |
| 424 3   | V.V. OBERBEKLEIDUNG USW                                | 493              | 512                 | 942               | 81 923          | 91,3                              | 5,6  | 7,7              | 1,0                         | 0                                  | 1 339 072   |
| 424 5   | V.V. HERREN-, DAMEN- U.<br>KINDERWAESCHE USW           | 125              | 135                 | 437               | 30 104          | 99,0                              | 6,9  | 0,8              | 0,1                         | 0,1                                | 434 459   |
| 424 61  | V.V. HEIMTEXTILEN,<br>BODENBELAEGEN, BETTWAREN         | 189              | 191                 | 383               | 30 926          | 88,2                              | 5,3  | 10,5             | 1,2                         | 0                                  | 512 458   |
| 424 65  | V.V. HAUS-U.TISCHWAESCHE                               | 13               | 13                  | 19                | 912             | 95,2                              | 8,0  | 4,8              | 0                           | 0                                  | 10 910  |
| 424 6   | V.V. HEIM-U. HAUSTEXTIL.,<br>BODENBELAEGEN, BETTW.     | 202              | 204                 | 402               | 31 838          | 88,4                              | 5,4  | 10,4             | 1,2                         | 0                                  | 523 367   |
| 424 71  | V.V. LEDER- U. TAESCHNER-<br>WAREN (OH. SCHUHE)        | 66               | 66                  | 141               | 7 862           | 97,2                              | 6,5  | 2,0              | 0,1                         | 0,8                                | 116 720   |
| 424 75  | V.V. GALANTERIEWAREN,<br>GESCHENKARTIKELN              | 46               | 46                  | 91                | 6 708           | 80,3                              | 6,5  | 16,3             | 3,4                         | 0                                  | 83 423  |
| 424 7   | V.V. LEDER-, TAESCHNER-U.<br>GALANTERIEW. (OH. SCHUHE) | 112              | 112                 | 232               | 14 570          | 89,4                              | 6,5  | 8,6              | 1,6                         | 0,4                                | 200 144   |
| 424 9   | V.V. SCHUHEN   | 95               | 95                  | 177               | 12 987          | 91,9                              | 4,5  | 4,8              | 1,9                         | 1,4                                | 267 701   |
| 424   | V.V. TEXTILIEN, BEKLEI-<br>DUNG, SCHUHEN, LEDERWAREN   | 1 349            | 1 382               | 2 813             | 217 563         | 93,0                              | 5,4  | 5,6              | 1,2                         | 0,2                                | 3 716 785   |
| 425 VERMITTLUNG VON METALLWAREN, EINRICHTUNGS- GEGENSTÄNDEN           |  |                  |                     |                   |                 |                                   |  |                  |                             |                                    |   |
| 425 11  | V.V. METALL- U.<br>KUNSTSTOFFWAREN, ANG                | 614              | 618                 | 1 337             | 108 549         | 86,3                              | 4,7  | 11,9             | 1,1                         | 0,7                                | 2 005 805   |
| 425 15  | V.V. ELEKTROTECHN.<br>ERZEUGNISSEN, ANG                | 720              | 727                 | 1 630             | 140 786         | 76,6                              | 5,9  | 21,7             | 0,6                         | 1,1                                | 1 842 704   |
| 425 1   | V.V. METALL- U.<br>KUNSTSTOFFWAREN USW, ANG            | 1 334            | 1 345               | 2 967             | 249 336         | 80,8                              | 5,2  | 17,4             | 0,8                         | 0,9                                | 3 848 509   |
| 425 3   | V.V. FEINKERAMIK U. GLAS-<br>WAREN F. D. HAUSHALT      | 52               | 52                  | 110               | 7 103           | 91,7                              | 5,2  | 2,3              | 2,2                         | 3,8                                | 124 670   |
| 425 6   | V.V. MOEBELN, KUNST-<br>GEGENSTÄNDEN U. AE.            | 331              | 332                 | 683               | 48 578          | 88,3                              | 5,0  | 8,7              | 2,5                         | 0,5                                | 853 231   |
| 425 71  | V.V. RUNDPUNK-, FERNSEH-<br>U. PHONOTECHN. GERÄTEN     | 50               | 51                  | 183               | 23 256          | 57,9                              | 5,3  | 37,4             | 2,5                         | 2,2                                | 254 843   |
| 425 75  | V.V. MUSIKINSTRUMENTEN                                 | 5                | 5                   | 8                 | 705             | 96,4                              | 8,3  | 0                | 1,0                         | 2,6                                | 8 226   |
| 425 7   | V.V. RUNDPUNK- FERNSEH- U.<br>PHONOTECHN. GERÄTEN USW  | 55               | 56                  | 191               | 23 961          | 59,0                              | 5,4  | 36,3             | 2,4                         | 2,2                                | 263 069   |
| 425 9   | V.V. LACKEN, FARBEN,<br>TAPETEN                        | 100              | 100                 | 208               | 15 297          | 86,9                              | 6,6  | 11,1             | 1,4                         | 0,6                                | 201 069   |

1) ZERLESE AUS EIGEN- UND FREMDGESCHAEFT.

Noch: 1. UNTERNEHMEN, ARBEITSSTÄTTEN, BESCHÄFTIGTE, UMSATZ UND GESAMTWERT DER GEGEN  
PROVISION VERMITTELTEN WAREN  
NACH WIRTSCHAFTSZWEIGEN

| NUMMER<br>DER<br>SYSTEM-<br>MATIK                           | WIRTSCHAFTSZWEIG  | UNTER-<br>NEHMEN | ARBEITS-<br>STÄTTEN | BESCHÄFT-<br>TIGTE | UMSATZ 1984     |  |                  |                             |                                    |     | GESAMTWERT<br>DER GEGEN<br>PROVISION<br>VERMITTEL-<br>TEN WAREN<br>1984 |
|---|---|------------------|---------------------|--------------------|-----------------|--|------------------|-----------------------------|------------------------------------|-----|---|
|   |   |                  |                     |                    | INSGESAMT<br>1) | DAVON AUS  |                  |                             |                                    |     |   |
|   |   |                  |                     |                    |                 | HANDELSVERMITL.<br>ZU-<br>SAMMENPROVI-<br>SIONS-<br>SATZ | GROSS-<br>HANDEL | EIN-<br>ZEL-<br>HAN-<br>DEL | SON-<br>STIGEN<br>TÄTIG-<br>KEITEN |     |   |
|   |   |                  |                     |                    |                 |  |                  |                             |                                    |     |   |
|   | (V.V.=VERMITTLUNG VON /<br>VHV.F.=VERSANDHANDELS-<br>VERTRETUNG FUER) | AM 29.03.1985    |                     |                    |                 |  |                  |                             |                                    |     |   |
|   |   | ANZAHL           |                     | 1 000 DM           |                 | %  |                  | 1 000 DM                    |                                    |     |   |
| 425 9   | V.V. HOLZW., ANG. FLECHT-<br>U. BUESTERW., KINDERWAGEN                | 35               | 35                  | 52                 | 2 353           | 94,8   | 4,5              | 3,3                         | 1,7                                | 0,1 | 49 446  |
| 425   | V.V. METALLWAREN, EIN-<br>RICHTUNGSGEGENSTÄNDEN                       | 1 907            | 1 920               | 4 211              | 346 627         | 80,9   | 5,3              | 16,8                        | 1,2                                | 1,0 | 5 339 994   |
| 426 VERMITTLUNG VON FEINMECH. U. OPT. ERZEUGN., SCHMUCK USW |   |                  |                     |                    |                 |  |                  |                             |                                    |     |   |
| 426 31  | V.V. FOTO-U. KINOGERÄT.,<br>FOTOTECHN. U. -CHEM. MAT.                 | 28               | 28                  | 66                 | 5 723           | 76,1   | 9,0              | 17,6                        | 6,3                                | 0   | 48 304  |
| 426 35  | V.V. SONST. FEINMECH. U.<br>OPT. ERZEUGNISSEN                         | 36               | 36                  | 61                 | 3 325           | 94,1   | 8,2              | 4,4                         | 1,1                                | 0,4 | 38 101  |
| 426 3   | V.V. FEINMECH., FOTO- U.<br>OPTISCHEN ERZEUGNISSEN                    | 64               | 64                  | 127                | 9 048           | 82,7   | 8,7              | 12,8                        | 4,4                                | 0,2 | 86 406  |
| 426 6   | V.V. UHREN, EDELMETALL-<br>WAREN, SCHMUCK U. Ä.                       | 134              | 134                 | 254                | 21 547          | 81,1   | 8,5              | 18,2                        | 0,6                                | 0   | 204 812   |
| 426 7   | V.V. SPIELWAREN   | 31               | 31                  | 64                 | 3 698           | 90,2   | 6,7              | 7,3                         | 2,4                                | 0   | 49 702  |
| 426 9   | V.V. SPORT- V. CAMPING-<br>ARTIKELN (OH. CAMPINGH.)                   | 72               | 73                  | 159                | 14 974          | 69,8   | 6,4              | 28,3                        | 1,8                                | 0,2 | 164 492   |
| 426   | V.V. FEINMECH. U. OPT. ER-<br>ZEUGN., SCHMUCK USW                     | 301              | 302                 | 604                | 49 267          | 78,7   | 7,7              | 19,4                        | 1,8                                | 0,1 | 505 412   |
| 427 VERMITTLUNG VON FAHRZEUGEN, MASCHINEN, TECHN. BEDARF    |   |                  |                     |                    |                 |  |                  |                             |                                    |     |   |
| 427 1   | V.V. FAHRZEUGEN, FAHR-<br>ZEUGTEILEN U. -REIFEN                       | 241              | 249                 | 735                | 99 465          | 52,1   | 5,4              | 19,5                        | 20,2                               | 8,1 | 960 153   |
| 427 45  | V.V. LANDMASCHINEN,<br>LANDW. GERÄTEN                                 | 57               | 58                  | 134                | 20 427          | 52,7   | 7,1              | 46,0                        | 0,9                                | 0,4 | 151 726   |
| 427 47  | V.V. MASCHINEN (OH.<br>LAND- U. SPEZIALMASCH.)                        | 379              | 393                 | 1 068              | 113 348         | 77,0   | 5,3              | 19,7                        | 0,5                                | 2,8 | 1 649 795   |
| 427 4   | V.V. MASCHINEN<br>(OH. SPEZIALMASCHINEN)                              | 436              | 451                 | 1 202              | 133 775         | 73,3   | 5,4              | 23,7                        | 0,6                                | 2,4 | 1 801 521   |
| 427 71  | V.V. TECHN. SPEZIALBED. F.<br>BEST. WIRTSCHAFTSZWEIGE                 | 288              | 300                 | 923                | 95 785          | 70,9   | 6,4              | 27,9                        | 0,6                                | 0,6 | 1 057 782   |
| 427 73  | V.V. CHEM.- TECHN.<br>ERZEUGNISSEN                                    | 109              | 109                 | 194                | 12 642          | 78,7   | 6,8              | 18,6                        | 2,2                                | 0,4 | 146 189   |
| 427 75  | V.V. TECHN. BEDARF, ANG.<br>HANF-U. HARTFASERERZEUGN.                 | 87               | 88                  | 235                | 20 528          | 86,1   | 3,9              | 13,4                        | 0,1                                | 0,4 | 450 284   |
| 427 77  | V.V. SCHUHNACHERBEDARF  | 4                | 4                   | 7                  | 575             | 99,4   | 2,9              | 0,2                         | 0                                  | 0,3 | 19 400  |
| 427 7   | V.V. TECHN. U. SPEZIALBED.<br>VERSCH. WIRTSCHAFTSZWEIGE               | 488              | 501                 | 1 359              | 129 530         | 74,2   | 5,7              | 24,6                        | 0,7                                | 0,6 | 1 673 655   |
| 427   | V.V. FAHRZEUGEN,<br>MASCHINEN, TECHN. BEDARF                          | 1 165            | 1 201               | 3 296              | 362 770         | 67,8   | 5,5              | 22,9                        | 6,0                                | 3,3 | 4 435 329   |
| 428 VERMITTLUNG VON SONST. WAREN, WAREN VERSCH. ART. OAS    |   |                  |                     |                    |                 |  |                  |                             |                                    |     |   |
| 428 11  | V.V. PHARMAZEUTISCHEN<br>ERZEUGNISSEN                                 | 40               | 41                  | 83                 | 5 832           | 84,1   | 7,0              | 14,6                        | 0,3                                | 1,1 | 69 812  |
| 428 14  | V.V. MEDIZIN. U. ORTHOPÄD.<br>ART., LABOR- U. FRISEURBED.             | 82               | 83                  | 149                | 10 196          | 92,9   | 6,2              | 5,8                         | 0,5                                | 0,8 | 153 330   |
| 428 17  | V.V. KOSMET. ERZEUGN.,<br>REINIGUNGSMITTELN U. Ä.                     | 202              | 202                 | 288                | 14 718          | 92,7   | 9,7              | 6,8                         | 0,4                                | 0,1 | 140 077   |
| 428 1   | V.V. PHARMAZEUT., KOSMET.<br>U. Ä. ERZEUGNISSEN                       | 324              | 326                 | 520                | 30 746          | 91,1   | 7,7              | 8,0                         | 0,4                                | 0,5 | 363 219   |
| 428 51  | V.V. PAPIER, PAPPE<br>(OH. VERPACKUNGSMITTEL)                         | 76               | 77                  | 156                | 14 027          | 89,0   | 3,1              | 11,0                        | 0                                  | 0   | 406 013   |
| 428 54  | V.V. SCHREIB- U. PAPIER-<br>WAREN, SCHUL- U. BÜROART.                 | 142              | 146                 | 268                | 17 883          | 86,7   | 6,1              | 11,9                        | 1,3                                | 0,2 | 255 155   |
| 428 57  | V.V. BÜCHERN, ZEIT-<br>SCHRIFTEN, MUSIKALIEN                          | 136              | 137                 | 240                | 15 453          | 99,0   | 8,0              | 0,4                         | 0,6                                | 0,1 | 192 096   |
| 428 5   | V.V. PAPIER, DRUCKERZEUGN.<br>(OH. VERPACKUNGSMITTEL)                 | 354              | 360                 | 664                | 47 363          | 91,4   | 5,1              | 7,9                         | 0,7                                | 0,1 | 853 264   |
| 428 6   | V.V. VERPACKUNGSMITTELN   | 74               | 77                  | 177                | 18 991          | 77,3   | 2,9              | 22,6                        | 0                                  | 0,1 | 507 008   |

1) ERLOEBE AUS EIGEN- UND FREMDGESCHÄFT.

Noch: 1. UNTERNEHMEN, ARBEITSSTÄTTEN, BESCHÄFTIGTE, UMSATZ UND GESAMTWERT DER GEGEN  
PROVISION VERMITTELTEN WAREN  
NACH WIRTSCHAFTSZWEIGEN

| NUMMER<br>DER<br>SYSTEM-<br>MATIK                                     | WIRTSCHAFTSZWEIG  | UNTER-<br>NEHMEN | ARBEITS-<br>STÄTTEN | BESCHÄFT-<br>IGTE | UMSATZ 1984     |  |                  |                             |                                    | GESAMTWERT<br>DER GEGEN<br>PROVISION<br>VERMITTEL-<br>TEN WAREN<br>1984 |            |
|---|---|------------------|---------------------|-------------------|-----------------|--|------------------|-----------------------------|------------------------------------|---|------------|
|   |   |                  |                     |                   | INSGESAMT<br>1) | DAVON AUS  |                  |                             |                                    |   |            |
|   |   |                  |                     |                   |                 | HANDELSVERMITTL.<br>ZU-<br>SAMMENPROVI-<br>SIONSSATZ | GROSS-<br>HANDEL | EIN-<br>ZEL-<br>HAN-<br>DEL | SON-<br>STIGEN<br>TÄTIG-<br>KEITEN |   |            |
|   |   |                  |                     |                   |                 |  |                  |                             |                                    |   |            |
|   |   |                  |                     |                   |                 |  |                  |                             |                                    |   |            |
| (V.V.=VERMITTLUNG VON /<br>VHV.F.=VERSANDHANDELS-<br>VERTRETUNG FUER) | AM 29.03.1985   |                  |                     |                   |                 |  |                  |                             |                                    |   |            |
|   |   | ANZAHL           |                     | 1 000 DM          |                 | %  |                  |                             | 1 000 DM                           |   |            |
| 428 7   | V.V. ALTMATERIAL,<br>RESTSTOFFEN                        | 5                | 5                   | 8                 | 528             | 100  | 2,7              | 0                           | 0                                  | 0   | 19 596     |
| 428 81  | V.V. ROHSTOFFEN, HALB-U.<br>FERTIGWAREN, OAS            | 14               | 14                  | 42                | 2 859           | 98,9   | 3,9              | 1,1                         | 0                                  | 0   | 72 770     |
| 428 82  | V.V. ROHSTOFFEN U.<br>HALBWAREN, OAS                    | 9                | 9                   | 27                | 2 165           | 93,8   | 2,3              | 5,6                         | 0                                  | 0,6   | 86 691     |
| 428 83  | V.V. FERTIGWAREN, OAS                                   | 129              | 130                 | 298               | 31 543          | 59,0   | 6,2              | 38,5                        | 1,6                                | 0,8   | 299 462    |
| 428 9   | V.V. WAREN VERSCH. ART,<br>OAS                          | 152              | 153                 | 367               | 36 567          | 64,2   | 5,1              | 33,7                        | 1,4                                | 0,8   | 458 923    |
| 428   | V.V. SONST. WAREN, WAREN<br>VERSCH. ART, OAS            | 909              | 921                 | 1 736             | 134 196         | 82,0   | 5,0              | 17,0                        | 0,7                                | 0,4   | 2 202 009  |
| 429 VERSANDHANDELSVERTRETUNG  |   |                  |                     |                   |                 |  |                  |                             |                                    |   |            |
| 429 31  | VHV.F. NAHRUNGSMITTEL                                   | 1                | .                   | .                 | .               | .  | .                | .                           | .                                  | .   | .          |
| 429 35  | VHV.F. GETRÄENKE,<br>TABAKWAREN                         | 2                | .                   | .                 | .               | .  | .                | .                           | .                                  | .   | .          |
| 429 3   | VHV.F. NAHRUNGSMITTEL,<br>GETRÄENKE, TABAKWAREN         | 3                | .                   | .                 | .               | .  | .                | .                           | .                                  | .   | .          |
| 429 41  | VHV.F. PULLOVER, HERREN-U.<br>DAMENWAESCHE, NIEDERWAREN | 4                | 4                   | 6                 | 361             | 98,3   | 7,1              | 0                           | 1,7                                | 0   | 4 972      |
| 429 45  | VHV.F. HERREN- U. DAMEN-<br>OBERBEKLEIDUNG USW          | 7                | 7                   | 10                | 302             | 97,3   | 10,1             | 0                           | 0                                  | 2,7   | 2 897      |
| 429 49  | VHV.F. TEXTIL., SONST.<br>BEKLEIDG., SCHUHE, LEDERW.    | 29               | 29                  | 50                | 2 312           | 99,0   | 11,0             | 0                           | 1,0                                | 0   | 20 738     |
| 429 4   | VHV.F. TEXTILIEN, BEKLEI-<br>DUNG, SCHUHE, LEDERWAREN   | 40               | 40                  | 66                | 2 975           | 98,7   | 10,3             | 0                           | 1,0                                | 0,3   | 28 607     |
| 429 51  | VHV.F. METALL U.<br>KUNSTSTOFFWAREN, ANG                | 4                | .                   | .                 | .               | .  | .                | .                           | .                                  | .   | .          |
| 429 54  | VHV.F. ELEKTROTECHN.<br>ERZEUGNISSE, ANG                | 11               | 11                  | 17                | 545             | 100  | 9,4              | 0                           | 0                                  | 0   | 5 771      |
| 429 57  | VHV. F. MOEBEL, KUNST-<br>GEGENSTÄNDE U. ÄÄ.            | 2                | .                   | .                 | .               | .  | .                | .                           | .                                  | .   | .          |
| 429 59  | VHV.F. EINR. GEGENSTÄNDE,<br>ANG, LACKE FARBE, TAPETEN  | 6                | 6                   | 9                 | 360             | 100  | 5,9              | 0                           | 0                                  | 0   | 6 094      |
| 429 5   | VHV.F. METALLWAREN, EIN-<br>RICHTUNGSGEGENSTÄNDE        | 23               | 23                  | 35                | 1 205           | 100  | 7,9              | 0                           | 0                                  | 0   | 15 340     |
| 429 6   | VHV.F. FEINMECH. U. OPT.<br>ERZEUGN., SCHMUCK USW       | 5                | 5                   | 10                | 489             | 81,3   | 13,8             | 0                           | 14,7                               | 4,0   | 2 889      |
| 429 75  | VHV.F. SONST. FAHRZEUGE,<br>MASCHINEN, TECHN. BEDARF    | 1                | .                   | .                 | .               | .  | .                | .                           | .                                  | .   | .          |
| 429 7   | VHV.F. FAHRZEUGE,<br>MASCHINEN, TECHN. BEDARF           | 1                | .                   | .                 | .               | .  | .                | .                           | .                                  | .   | .          |
| 429 81  | VHV.F. BÜCHER,<br>ZEITSCHRIFTEN, MUSIKALIEN             | 8                | 8                   | 12                | 485             | 97,7   | 11,7             | 2,1                         | 0,3                                | 0   | 4 036      |
| 429 84  | VHV.F. KOSMET. ERZEUGN.,<br>KOERPERPFLEGENSMITTEL       | 4                | 4                   | 7                 | 171             | 100  | 7,9              | 0                           | 0                                  | 0   | 2 158      |
| 429 87  | VHV.F. SONST. WAREN, ANG                                | 6                | 6                   | 6                 | 254             | 96,2   | 13,6             | 3,8                         | 0                                  | 0   | 1 794      |
| 429 89  | VHV.F. WAREN VERSCH. ART,<br>OAS                        | 171              | 173                 | 275               | 9 071           | 90,2   | 9,5              | 4,5                         | 5,2                                | 0,1   | 85 891     |
| 429 8   | VHV.F. SONST. WAREN,<br>WAREN VERSCH. ART, OAS          | 189              | 191                 | 300               | 9 980           | 90,9   | 9,7              | 4,3                         | 4,7                                | 0,1   | 93 880     |
| 429   | VERSANDHANDELSVERTRETUNG                                | 261              | 263                 | 420               | 15 253          | 93,2   | 9,0              | 2,8                         | 3,8                                | 0,2   | 158 231    |
| 42  | HANDELSVERMITTLUNG                                      | 7 725            | 7 844               | 17 093            | 1 465 588       | 79,3   | 4,9              | 17,0                        | 2,4                                | 1,3   | 23 933 352 |
| 437 10  | TANKSTELLEN (ABSATZ IN<br>FREMDEN NAMEN)                | 1 570            | 1 578               | 5 870             | 570 304         | 27,2   | 3,3              | 2,0                         | 58,9                               | 11,9  | 4 710 394  |
|   | HANDELSVERMITTLUNG U.<br>AGENTURTANKSTELLEN             | 9 295            | 9 422               | 22 963            | 2 035 892       | 64,7   | 4,6              | 12,8                        | 18,2                               | 4,3   | 28 643 746 |

1) ERLOESE AUS EIGEN- UND FREMDGESCHÄFT.

NACH WIRTSCHAFTSZWEIGEN UND UMSATZGRÖSSENKLASSEN

1) ERLOESE AUS EIGEN- UND FREMDGESCHAEFT.

NACH WIRTSCHAFTSZWEIGEN UND UMSATZGROESSENKLASSEN

437 10 TANKSTELLEN (ABSATZ IN  
FREMDEM NAMEN)

HANDELSVERMITTLUNG U.  
AGENTURTANKSTELLEN

42      HANDELSVERMITTLUNG

437 10 TANKSTELLEN (ABSATZ IN  
FREMDEN NAMEN)

HANDELSVERMITTLUNG U.  
AGENTURSTANKSTELLEN

1) ERLOEZE AUS EIGEN- UND FREMDGESCHAEFT.

**3. UNTERNEHMEN, ARBEITSSTÄTTEN, BESCHÄFTIGTE, UMSATZ UND GESAMTWERT DER GEGEN  
PROVISION VERMITTELTEN WAREN  
NACH WIRTSCHAFTSZWEIGEN UND BESCHÄFTIGTENGROSSENKLASSEN**

| NUMMER<br>DER<br>SYSTEM-<br>MATIK | WIRTSCHAFTSZWEIG<br>-<br>UNTERNEHMEN MIT ...<br>BIS ... BESCHÄFTIGTEN<br><br>(V.V.=VERMITTLUNG VON /<br>VHV.F.=VERSANDHANDELS-<br>VERTRETUNG FUER) | UNTER-<br>NEHMEN | ARBEITS-<br>STÄTTEN | BESCHÄFT-<br>IGTE | UMSATZ 1984     |                  |  |      |                  |                             | GESAMTWERT<br>DER GEGEN-<br>PROVISION<br>VERMITTEL-<br>TEN WAREN<br>1984 |                                    |
|-----------------------------------|--|------------------|---------------------|-------------------|-----------------|------------------|--|------|------------------|-----------------------------|--|------------------------------------|
|                                   |  |                  |                     |                   | INSGESAMT<br>1) | DAVON AUS        |  |      |                  |                             |  |                                    |
|                                   |  |                  |                     |                   |                 | HANDELSVERMITTL. |  |      | GROSS-<br>HANDEL | EIN-<br>ZEL-<br>HAN-<br>DEL |  | SON-<br>STIGEN<br>TÄTIG-<br>KEITEN |
|                                   |  |                  |                     |                   |                 | ZU-<br>SAMMEN    | MITT-<br>LERER<br>PROVI-<br>SIONS-<br>SATZ |      |                  |                             |  |                                    |
| AM 29.03.1985                     |  |                  |                     |                   |                 |                  |  |      |                  |                             |  |                                    |
| ANZAHL                            |  |                  |                     |                   | 1 000 DM        |                  | %  |      |                  |                             | 1 000 DM   |                                    |
| 421                               | V.V. LANDW. GRUNDSTF.,<br>TIEREN, TEXTIL, ROHSTF. USW  |                  |                     |                   |                 |                  |  |      |                  |                             |  |                                    |
|                                   | 1 - 2  | 158              | 158                 | 241               | 17 307          | 88,5             | 2,8  | 11,0 | 0,2              | 0,2                         | 550 581  |                                    |
|                                   | 3 - 5  | 34               | 34                  | 124               | 15 007          | 69,3             | 2,9  | 30,2 | 0,5              | 0                           | 361 886  |                                    |
|                                   | 6 - 9  | 5                | .                   | .                 | .               | .                | .  | .    | .                | .                           | .  |                                    |
|                                   | 10 UND MEHR  | 1                | .                   | .                 | .               | .                | .  | .    | .                | .                           | .  |                                    |
|                                   | ZUSAMMEN   | 198              | 202                 | 413               | 39 078          | 75,9             | 2,7  | 23,1 | 0,6              | 0,4                         | 1 097 895  |                                    |
| 422                               | V.V. TECHN. CHEMIKAL., ER-<br>ZEN, HOLZ, BAUSTOFFEN USW  |                  |                     |                   |                 |                  |  |      |                  |                             |  |                                    |
|                                   | 1 - 2  | 750              | 752                 | 1 109             | 75 485          | 91,9             | 4,3  | 6,3  | 1,4              | 0,3                         | 1 619 699  |                                    |
|                                   | 3 - 5  | 181              | 184                 | 636               | 62 221          | 78,8             | 3,4  | 18,6 | 1,9              | 0,7                         | 1 460 495  |                                    |
|                                   | 6 - 9  | 31               | 35                  | 216               | 24 235          | 86,8             | 3,1  | 12,3 | 0                | 0,9                         | 685 124  |                                    |
|                                   | 10 UND MEHR  | 6                | 9                   | 73                | 7 499           | 71,9             | 3,8  | 13,2 | 4,6              | 10,4                        | 140 942  |                                    |
|                                   | ZUSAMMEN   | 968              | 980                 | 2 034             | 169 440         | 85,5             | 3,7  | 12,0 | 1,5              | 1,0                         | 3 906 261  |                                    |
| 423                               | V.V. NAHRUNGSMITTELN,<br>GETRÄNKEN, TABAKWAREN   |                  |                     |                   |                 |                  |  |      |                  |                             |  |                                    |
|                                   | 1 - 2  | 471              | 475                 | 669               | 39 473          | 92,9             | 4,9  | 3,9  | 2,9              | 0,3                         | 747 220  |                                    |
|                                   | 3 - 5  | 164              | 164                 | 597               | 43 976          | 83,8             | 3,1  | 14,9 | 0,9              | 0,5                         | 1 202 426  |                                    |
|                                   | 6 - 9  | 21               | 23                  | 143               | 16 898          | 59,4             | 2,7  | 40,0 | 0                | 0,6                         | 371 493  |                                    |
|                                   | 10 UND MEHR  | 11               | 11                  | 157               | 31 047          | 38,4             | 4,8  | 61,6 | 0                | 0                           | 250 299  |                                    |
|                                   | ZUSAMMEN   | 667              | 673                 | 1 566             | 131 394         | 72,7             | 3,7  | 25,9 | 1,2              | 0,3                         | 2 571 437  |                                    |
| 424                               | V.V. TEXTILIEN, BEKLEI-<br>DUNG, SCHUHEN, LEDERWAREN   |                  |                     |                   |                 |                  |  |      |                  |                             |  |                                    |
|                                   | 1 - 2  | 1 114            | 1 124               | 1 667             | 120 012         | 96,4             | 5,6  | 2,8  | 0,8              | 0                           | 2 058 246  |                                    |
|                                   | 3 - 5  | 210              | 222                 | 734               | 61 998          | 91,4             | 4,8  | 7,0  | 1,2              | 0,4                         | 1 190 043  |                                    |
|                                   | 6 - 9  | 18               | 20                  | 131               | 13 920          | 64,4             | 5,3  | 29,9 | 5,7              | 0                           | 167 689  |                                    |
|                                   | 10 UND MEHR  | 7                | 16                  | 281               | 21 632          | 97,4             | 7,0  | 1,9  | 0                | 0,7                         | 300 807  |                                    |
|                                   | ZUSAMMEN   | 1 349            | 1 382               | 2 813             | 217 563         | 93,0             | 5,4  | 5,6  | 1,2              | 0,2                         | 3 716 785  |                                    |
| 425                               | V.V. METALLWAREN, EIN-<br>RICHTUNGSGEGENSTÄNDEN  |                  |                     |                   |                 |                  |  |      |                  |                             |  |                                    |
|                                   | 1 - 2  | 1 499            | 1 499               | 2 148             | 134 318         | 91,7             | 6,4  | 6,4  | 1,4              | 0,5                         | 1 933 967  |                                    |
|                                   | 3 - 5  | 305              | 310                 | 1 067             | 87 828          | 81,7             | 5,1  | 15,4 | 1,4              | 1,4                         | 1 414 044  |                                    |
|                                   | 6 - 9  | 76               | 79                  | 540               | 64 983          | 70,4             | 5,0  | 26,2 | 1,7              | 1,7                         | 915 040  |                                    |
|                                   | 10 UND MEHR  | 27               | 32                  | 456               | 59 498          | 66,9             | 3,7  | 32,3 | 0,1              | 0,7                         | 1 076 943  |                                    |
|                                   | ZUSAMMEN   | 1 907            | 1 920               | 4 211             | 346 627         | 80,9             | 5,3  | 16,8 | 1,2              | 1,0                         | 5 339 994  |                                    |
| 426                               | V.V. FEINMECH. U. OPT. ER-<br>ZEUGN., SCHMUCK USW  |                  |                     |                   |                 |                  |  |      |                  |                             |  |                                    |
|                                   | 1 - 2  | 239              | 239                 | 357               | 25 044          | 88,0             | 8,0  | 9,7  | 2,3              | 0                           | 276 641  |                                    |
|                                   | 3 - 5  | 51               | 51                  | 173               | 14 780          | 81,3             | 7,5  | 16,4 | 2,2              | 0                           | 161 139  |                                    |
|                                   | 6 - 9  | 10               | .                   | .                 | .               | .                | .  | .    | .                | .                           | .  |                                    |
|                                   | 10 UND MEHR  | 1                | .                   | .                 | .               | .                | .  | .    | .                | .                           | .  |                                    |
|                                   | ZUSAMMEN   | 301              | 302                 | 604               | 49 267          | 78,7             | 7,7  | 19,4 | 1,8              | 0,1                         | 505 412  |                                    |
| 427                               | V.V. FAHRZEUGEN,<br>MASCHINEN, TECHN. BEDARF   |                  |                     |                   |                 |                  |  |      |                  |                             |  |                                    |
|                                   | 1 - 2  | 828              | 834                 | 1 259             | 97 642          | 84,5             | 5,5  | 11,7 | 2,9              | 0,9                         | 1 497 092  |                                    |
|                                   | 3 - 5  | 265              | 273                 | 937               | 87 421          | 76,5             | 4,7  | 20,8 | 1,9              | 0,7                         | 1 413 466  |                                    |
|                                   | 6 - 9  | 46               | 48                  | 311               | 37 636          | 68,4             | 3,7  | 28,7 | 0,8              | 2,1                         | 687 530  |                                    |
|                                   | 10 UND MEHR  | 26               | 46                  | 789               | 140 071         | 50,6             | 8,5  | 30,4 | 12,1             | 6,9                         | 837 241  |                                    |
|                                   | ZUSAMMEN   | 1 165            | 1 201               | 3 296             | 362 770         | 67,8             | 5,5  | 22,9 | 6,0              | 3,3                         | 4 435 329  |                                    |
| 428                               | V.V. SONST. WAREN, WAREN<br>VERSCH. ART, OAS   |                  |                     |                   |                 |                  |  |      |                  |                             |  |                                    |
|                                   | 1 - 2  | 762              | 765                 | 1 074             | 68 802          | 89,1             | 6,6  | 10,4 | 0,4              | 0,1                         | 927 586  |                                    |
|                                   | 3 - 5  | 121              | 125                 | 430               | 37 262          | 78,3             | 4,3  | 20,4 | 0,9              | 0,4                         | 686 358  |                                    |
|                                   | 6 - 9  | 19               | 20                  | 139               | 16 406          | 68,0             | 3,9  | 31,4 | 0,2              | 0,5                         | 283 768  |                                    |
|                                   | 10 UND MEHR  | 7                | 11                  | 93                | 11 726          | 71,2             | 2,7  | 24,7 | 2,3              | 1,7                         | 304 297  |                                    |
|                                   | ZUSAMMEN   | 909              | 921                 | 1 736             | 134 196         | 82,0             | 5,0  | 17,0 | 0,7              | 0,4                         | 2 202 009  |                                    |
| 429                               | VERSANDHANDELSVERTRETUNG   |                  |                     |                   |                 |                  |  |      |                  |                             |  |                                    |
|                                   | 1 - 2  | 226              | 228                 | 295               | 11 746          | 91,6             | 10,0                                       | 3,1  | 4,5              | 0,2                         | 107 366  |                                    |
|                                   | 3 - 5  | 33               | .                   | .                 | .               | .                | .  | .    | .                | .                           | .  |                                    |
|                                   | 6 - 9  | 2                | .                   | .                 | .               | .                | .  | .    | .                | .                           | .  |                                    |
|                                   | ZUSAMMEN   | 261              | 263                 | 420               | 15 253          | 93,2             | 9,0  | 2,8  | 3,8              | 0,2                         | 158 231  |                                    |
| 42                                | HANDELSVERMITTLUNG   |                  |                     |                   |                 |                  |  |      |                  |                             |  |                                    |
|                                   | 1 - 2  | 6 047            | 6 074               | 8 819             | 589 829         | 91,0             | 5,5  | 7,0  | 1,6              | 0,4                         | 9 718 397  |                                    |
|                                   | 3 - 5  | 1 364            | 1 396               | 4 809             | 413 354         | 81,2             | 4,2  | 16,6 | 1,5              | 0,7                         | 7 934 152  |                                    |
|                                   | 6 - 9  | 228              | 245                 | 1 595             | 185 739         | 69,8             | 3,9  | 27,6 | 1,3              | 1,3                         | 3 284 504  |                                    |
|                                   | 10 UND MEHR  | 86               | 129                 | 1 870             | 276 665         | 57,7             | 5,3  | 31,9 | 6,4              | 4,1                         | 2 996 298  |                                    |
|                                   | ZUSAMMEN   | 7 725            | 7 844               | 17 093            | 1 465 588       | 79,3             | 4,9  | 17,0 | 2,4              | 1,3                         | 23 933 352   |                                    |

1) ERLOESZ AUS EIGEN- UND FREMDGESCHÄFT.

NACH WIRTSCHAFTSZWEIGEN UND BESCHAEFTIGTENGROESSENKLASSEN

437 10 TANKSTELLEN (ABSATZ IN  
FREIEN NAMEN)

HANDELSVERMITTLUNG U.  
AGENTURTANKSTELLEN

42      HANDELSVERMITTLUNG

437 10 TANKSTELLEN (ABSATZ IN  
FREMDEN NAMEN)

HADELSVERMITTLUNG U.  
AGENTURTANKSTELLEN

1) ERLOESE AUS EIGEN- UND FREMDGESCHAEFT.

**4. UNTERNEHMEN, ARBEITSSTÄTTEN, BESCHÄFTIGTE, UMSATZ UND GESAMTWERT DER GEGEN  
PROVISION VERMITTELTE WAREN  
NACH WIRTSCHAFTSZWEIGEN UND ARTEN DER HANDELSVERMITTLUNG**

| NUMMER<br>DER<br>SYSTEMATIK | WIRTSCHAFTSZWEIG<br>-<br>ART<br>DER HANDELSVERMITTLUNG<br><br>(V.V.=VERMITTLUNG VON /<br>VHV.F.=VERSANDHANDELS-<br>VERTRETUNG FUER) | UNTER-<br>NEHMEN | ARBEITS-<br>STÄTTEN | BESCHÄFTIGTE | UMSATZ 1984     |  |                |                  |                             |                                    | GESAMTWERT<br>DER GEGEN<br>PROVISION<br>VERMITTEL-<br>TEN WAREN<br>1984 |   |
|-----------------------------|---|------------------|---------------------|--------------|-----------------|--|----------------|------------------|-----------------------------|------------------------------------|---|---|
|                             |   |                  |                     |              | INSGESAMT<br>1) | DAVON AUS                                  |                |                  |                             |                                    |   |   |
|                             |   |                  |                     |              |                 | HANDELSVERMITTL.                           |                |                  |                             |                                    |   |   |
|                             |   |                  |                     |              |                 | ZU-<br>SAMMEN-<br>PROVI-<br>SIONS-<br>SATZ | MITT-<br>LERER | GROSS-<br>HANDEL | EIN-<br>ZEL-<br>HAN-<br>DEL | SON-<br>STIGEN<br>TÄTIG-<br>KEITEN |   |   |
|                             |   |                  |                     |              |                 |  |                |                  |                             |                                    |   |   |
| AM 29.03.1985               |   |                  |                     |              |                 |  |                |                  |                             |                                    |   |   |
| ANZAHL                      |   |                  | 1 000 DM            |              |                 | %  |                |                  | 1 000 DM                    |                                    |   |   |
| 421                         | V.V. LANDW. GRUNDSTF.,<br>TIEREN, TEXTIL, ROHSTF. USW   |                  |                     |              |                 |  |                |                  |                             |                                    |   |   |
|                             | HANDELSVERTRETER  | 195              | .                   | .            | .               | .  | .              | .                | .                           | .                                  | .   | . |
|                             | HANDELSHAKLER   | 3                | .                   | .            | .               | .  | .              | .                | .                           | .                                  | .   | . |
|                             | ZUSAMMEN  | 198              | 202                 | 413          | 39 078          | 75,9                                       | 2,7            | 23,1             | 0,6                         | 0,4                                | 1 097 895   | . |
| 422                         | V.V. TECHN. CHEMIKAL., ER-<br>ZEN, HOLZ, BAUSTOFFEN USW   |                  |                     |              |                 |  |                |                  |                             |                                    |   |   |
|                             | HANDELSVERTRETER  | 945              | 957                 | 1 989        | 164 844         | 86,0                                       | 3,7            | 11,5             | 1,5                         | 1,0                                | 3 794 319   | . |
|                             | HANDELSHAKLER   | 23               | 23                  | 45           | 4 595           | 66,6                                       | 2,7            | 30,0             | 3,3                         | 0                                  | 111 942   | . |
|                             | ZUSAMMEN  | 968              | 980                 | 2 034        | 169 440         | 85,5                                       | 3,7            | 12,0             | 1,5                         | 1,0                                | 3 906 261   | . |
| 423                         | V.V. NAHRUNGSMITTELN,<br>GETRÄNKEN, TABAKWAREN  |                  |                     |              |                 |  |                |                  |                             |                                    |   |   |
|                             | HANDELSVERTRETER  | 664              | 670                 | 1 560        | 131 291         | 72,7                                       | 3,7            | 25,9             | 1,2                         | 0,3                                | 2 570 057   | . |
|                             | HANDELSHAKLER   | 3                | 3                   | 6            | 103             | 80,8                                       | 6,0            | 19,2             | 0                           | 0                                  | 1 380   | . |
|                             | ZUSAMMEN  | 667              | 673                 | 1 566        | 131 394         | 72,7                                       | 3,7            | 25,9             | 1,2                         | 0,3                                | 2 571 437   | . |
| 424                         | V.V. TEXTILIEN, BEKLEI-<br>DUNG, SCHUHEN, LEDERWAREN  |                  |                     |              |                 |  |                |                  |                             |                                    |   |   |
|                             | HANDELSVERTRETER  | 1 342            | 1 375               | 2 802        | 216 820         | 93,1                                       | 5,4            | 5,5              | 1,1                         | 0,2                                | 3 711 372   | . |
|                             | HANDELSHAKLER   | 7                | 7                   | 11           | 743             | 62,6                                       | 8,6            | 30,7             | 6,7                         | 0                                  | 5 413   | . |
|                             | ZUSAMMEN  | 1 349            | 1 382               | 2 813        | 217 563         | 93,0                                       | 5,4            | 5,6              | 1,2                         | 0,2                                | 3 716 785   | . |
| 425                         | V.V. METALLWAREN, EIN-<br>RICHTUNGSGEGENSTÄNDEN   |                  |                     |              |                 |  |                |                  |                             |                                    |   |   |
|                             | HANDELSVERTRETER  | 1 895            | 1 908               | 4 191        | 344 758         | 81,0                                       | 5,3            | 16,7             | 1,2                         | 1,0                                | 5 320 667   | . |
|                             | HANDELSHAKLER   | 12               | 12                  | 20           | 1 869           | 65,5                                       | 6,3            | 34,5             | 0                           | 0                                  | 19 327  | . |
|                             | ZUSAMMEN  | 1 907            | 1 920               | 4 211        | 346 627         | 80,9                                       | 5,3            | 16,8             | 1,2                         | 1,0                                | 5 339 994   | . |
| 426                         | V.V. FEINMECH. U. OPT. ER-<br>ZEUGN., SCHMUCK USW   |                  |                     |              |                 |  |                |                  |                             |                                    |   |   |
|                             | HANDELSVERTRETER  | 299              | .                   | .            | .               | .  | .              | .                | .                           | .                                  | .   | . |
|                             | HANDELSHAKLER   | 2                | .                   | .            | .               | .  | .              | .                | .                           | .                                  | .   | . |
|                             | ZUSAMMEN  | 301              | 302                 | 604          | 49 267          | 78,7                                       | 7,7            | 19,4             | 1,8                         | 0,1                                | 505 412   | . |
| 427                         | V.V. FAHRZEUGEN,<br>MASCHINEN, TECHN. BEDARF  |                  |                     |              |                 |  |                |                  |                             |                                    |   |   |
|                             | HANDELSVERTRETER  | 1 135            | 1 170               | 3 237        | 357 493         | 68,1                                       | 5,5            | 22,9             | 5,7                         | 3,3                                | 4 401 342   | . |
|                             | HANDELSHAKLER   | 30               | 31                  | 59           | 5 277           | 49,2                                       | 7,6            | 20,2             | 28,9                        | 1,7                                | 33 987  | . |
|                             | ZUSAMMEN  | 1 165            | 1 201               | 3 296        | 362 770         | 67,8                                       | 5,5            | 22,9             | 6,0                         | 3,3                                | 4 435 329   | . |
| 428                         | V.V. SONST. WAREN, WAREN<br>VERSCH. ART, OAS  |                  |                     |              |                 |  |                |                  |                             |                                    |   |   |
|                             | HANDELSVERTRETER  | 902              | 914                 | 1 723        | 132 957         | 81,8                                       | 5,0            | 17,1             | 0,7                         | 0,4                                | 2 167 938   | . |
|                             | HANDELSHAKLER   | 7                | 7                   | 13           | 1 239           | 100  | 3,6            | 0                | 0                           | 0                                  | 34 071  | . |
|                             | ZUSAMMEN  | 909              | 921                 | 1 736        | 134 196         | 82,0                                       | 5,0            | 17,0             | 0,7                         | 0,4                                | 2 202 009   | . |
| 429                         | VERSANDHANDELSVERTRETUNG  |                  |                     |              |                 |  |                |                  |                             |                                    |   |   |
|                             | HANDELSVERTRETER  | 261              | 263                 | 420          | 15 253          | 93,2                                       | 9,0            | 2,8              | 3,8                         | 0,2                                | 158 231   | . |
|                             | ZUSAMMEN  | 261              | 263                 | 420          | 15 253          | 93,2                                       | 9,0            | 2,8              | 3,8                         | 0,2                                | 158 231   | . |
| 42                          | HANDELSVERMITTLUNG  |                  |                     |              |                 |  |                |                  |                             |                                    |   |   |
|                             | HANDELSVERTRETER  | 7 638            | 7 756               | 16 927       | 1 450 613       | 79,4                                       | 4,9            | 17,0             | 2,3                         | 1,3                                | 23 690 007  | . |
|                             | HANDELSHAKLER   | 87               | 88                  | 166          | 14 975          | 65,6                                       | 4,0            | 22,3             | 11,5                        | 0,6                                | 243 345   | . |
|                             | ZUSAMMEN  | 7 725            | 7 844               | 17 093       | 1 465 588       | 79,3                                       | 4,9            | 17,0             | 2,4                         | 1,3                                | 23 933 352  | . |
| 437 10                      | TANKSTELLEN (ABSATZ IN<br>FREMDEN NAMEN)  |                  |                     |              |                 |  |                |                  |                             |                                    |   |   |
|                             | HANDELSVERTRETER  | 1 570            | 1 578               | 5 870        | 570 304         | 27,2                                       | 3,3            | 2,0              | 58,9                        | 11,9                               | 4 710 394   | . |
|                             | ZUSAMMEN  | 1 570            | 1 578               | 5 870        | 570 304         | 27,2                                       | 3,3            | 2,0              | 58,9                        | 11,9                               | 4 710 394   | . |
|                             | HANDELSVERMITTLUNG U.<br>AGENTURTANKSTELLEN   |                  |                     |              |                 |  |                |                  |                             |                                    |   |   |
|                             | HANDELSVERTRETER  | 9 208            | 9 334               | 22 797       | 2 020 917       | 64,7                                       | 4,6            | 12,8             | 18,3                        | 4,3                                | 28 400 401  | . |
|                             | HANDELSHAKLER   | 87               | 88                  | 166          | 14 975          | 65,6                                       | 4,0            | 22,3             | 11,5                        | 0,6                                | 243 345   | . |
|                             | ZUSAMMEN  | 9 295            | 9 422               | 22 963       | 2 035 892       | 64,7                                       | 4,6            | 12,8             | 18,2                        | 4,3                                | 28 643 746  | . |

1) ERLOESE AUS EIGEN- UND FREMDGESCHÄFT.

5. ARBEITSSTÄTTEN, BESCHÄFTIGTE UND UMSATZ  
NACH WIRTSCHAFTSZWEIGEN

| NUMMER<br>DER<br>SYSTEMATIK                                       | WIRTSCHAFTSZWEIG  | ARBEITS-<br>STÄTTEN<br>1) | BESCHÄF-<br>TIGTE | UMSATZ 1984 2) |                         |                  |                   |                     |                                |
|---|---|---------------------------|-------------------|----------------|-------------------------|------------------|-------------------|---------------------|--------------------------------|
|   |   |                           |                   | INSGESAMT      | DAVON AUS               |                  |                   |                     |                                |
|   |   |                           |                   |                | HANDELS-<br>VERMITTLUNG | GROSS-<br>HANDEL | EINZEL-<br>HANDEL | HERSTELLUNG<br>U.Ä. | SCHNITTEN<br>TÄTTIG-<br>KEITEN |
|   | (V.V.=VERMITTLUNG VON /<br>VHV.F.=VERSANDHANDELS-<br>VERTRETUNG FUER) | AM 29.03.1985             |                   |                |                         |                  |                   |                     |                                |
|   |   | ANZAHL                    |                   | 1 000 DM       |                         |                  |                   | %                   |                                |
| 421 VERMITTLUNG VON LANDW. GRUNDSTF., TIEREN, TEXTIL, ROHSTF. USW |   |                           |                   |                |                         |                  |                   |                     |                                |
| 421 11  | V.V. GETREIDE, FUTTER-<br>U. DUENGENMITTELN                           | 73                        | 118               | 7 600          | 80,4                    | 19,2             | 0,4               | 0                   | 0                              |
| 421 13  | V.V. BLUMEN, PFLANZEN,<br>BLUMENBINDERBEDARF                          | 16                        | 32                | 1 959          | 97,1                    | 2,9              | 0                 | 0                   | 0                              |
| 421 15  | V.V. LEBENDEN VIEH  | 23                        | 54                | 10 383         | 25,4                    | 74,3             | 0                 | 0                   | 0,3                            |
| 421 17  | V.V. SONST. LEBENDEN<br>TIEREN, ZOOLOG. BEDARF                        | 4                         | 4                 | 218            | 100                     | 0                | 0                 | 0                   | 0                              |
| 421 1   | V.V. GETREIDE, FUTTER-<br>U. DUENGENMITTELN, TIEREN                   | 116                       | 208               | 20 160         | 53,9                    | 45,8             | 0,2               | 0                   | 0,2                            |
| 421 51  | V.V. GARNEN (OH. HAND-<br>ARBEITSGARNE U.Ä.)                          | 40                        | 112               | 11 347         | 94,8                    | 5,2              | 0                 | 0                   | 0                              |
| 421 53  | V.V. TEXTIL. ROHSTOFFEN<br>U. HALBWAREN (OH. GARNE)                   | 33                        | 78                | 9 173          | 68,7                    | 27,6             | 2,3               | 0                   | 1,4                            |
| 421 55  | V.V. HAUTEN, FELLE,<br>LEDER  | 13                        | .                 | .              | .                       | .                | .                 | .                   | .                              |
| 421 57  | V.V. ROHTABAK   | 1                         | .                 | .              | .                       | .                | .                 | .                   | .                              |
| 421 5   | V.V. TEXTIL. ROHSTOFFEN<br>U. HALBWAREN, HAUTEN USW                   | 87                        | 217               | 25 023         | 78,0                    | 20,7             | 0,8               | 0                   | 0,5                            |
| 421   | V.V. LANDW. GRUNDSTF.,<br>TIEREN, TEXTIL, ROHSTF. USW                 | 203                       | 425               | 45 183         | 67,2                    | 31,9             | 0,5               | 0                   | 0,4                            |
| 422 VERMITTLUNG VON TECHN. CHEMIKAL., ERZEN, HOLZ, BAUSTOFFEN USW |   |                           |                   |                |                         |                  |                   |                     |                                |
| 422 2   | V.V. TECHN. CHEMIKALIEN,<br>ROHDROGEN, KAUTSCHUK                      | 113                       | 222               | 19 734         | 86,4                    | 12,7             | 0,2               | 0,6                 | 0                              |
| 422 51  | V.V. FEST. BRENNSTOFFEN,<br>MINERALOELERZEUGN., GAS                   | 9                         | 17                | 880            | 91,5                    | 8,5              | 0                 | 0                   | 0                              |
| 422 54  | V.V. FEST. BRENNSTOFFEN   | 3                         | 6                 | 516            | 100                     | 0                | 0                 | 0                   | 0                              |
| 422 57  | V.V. MINERALOELERZEUG-<br>NISSEN (OH. TANKSTELLEN)                    | 17                        | 24                | 1 752          | 96,4                    | 3,4              | 0                 | 0,3                 | 0                              |
| 422 5   | V.V. FEST. BRENNSTOFFEN,<br>MINERALOELERZEUGNISSEN                    | 29                        | 47                | 3 148          | 95,6                    | 4,2              | 0                 | 0,2                 | 0                              |
| 422 6   | V.V. ERZEN, STAHL,<br>NE-METALLEN USW                                 | 189                       | 485               | 53 302         | 84,4                    | 15,1             | 0,3               | 0,2                 | 0                              |
| 422 81  | V.V. ROHHOLZ  | 28                        | 56                | 4 474          | 79,1                    | 20,7             | 0,1               | 0                   | 0                              |
| 422 84  | V.V. HOLZHALBWAREN,<br>BAUELEMENTEN A. HOLZ                           | 135                       | 245               | 17 301         | 86,9                    | 12,0             | 1,0               | 0,1                 | 0,1                            |
| 422 86  | V.V. BAUSTOFFEN, BAUELEM.<br>A. MINERAL. STOFFEN USW                  | 365                       | 683               | 47 931         | 86,5                    | 9,8              | 2,6               | 0,6                 | 0,5                            |
| 422 89  | V.V. INSTALL. BEDARF F.<br>GAS, WASSER U. HEIZUNG                     | 117                       | 281               | 22 427         | 83,4                    | 8,5              | 4,5               | 1,8                 | 1,8                            |
| 422 8   | V.V. HOLZ, BAUSTOFFEN,<br>INSTALLATIONSBEDARF                         | 645                       | 1 265             | 92 134         | 85,5                    | 10,4             | 2,6               | 0,8                 | 0,7                            |
| 422   | V.V. TECHN. CHEMIKAL., ER-<br>ZEN, HOLZ, BAUSTOFFEN USW               | 976                       | 2 019             | 168 318        | 85,4                    | 12,0             | 1,6               | 0,6                 | 0,4                            |
| 423 VERMITTLUNG VON NAHRUNGSMITTELN, GETRÄNKEN, TABAKWAREN        |   |                           |                   |                |                         |                  |                   |                     |                                |
| 423 1   | V.V. NAHRUNGSMITTELN, GE-<br>TRÄNKEN, TABAKWAREN, GAS                 | 138                       | 392               | 26 706         | 90,6                    | 8,1              | 0,6               | 0                   | 0,7                            |
| 423 32  | V.V. SPEISE- U. INDUSTRIE-<br>KARTOFFELN, GEMÜSE, OBST                | 9                         | 20                | 3 209          | 67,0                    | 33,0             | 0                 | 0                   | 0                              |
| 423 33  | V.V. ZUCKER, SÜßWAREN   | 33                        | 76                | 4 875          | 98,6                    | 1,4              | 0,1               | 0                   | 0                              |
| 423 34  | V.V. MILCHERZEUGNISSEN,<br>FETTWAREN, EIERN                           | 26                        | 123               | 33 269         | 34,6                    | 65,4             | 0                 | 0                   | 0                              |
| 423 35  | V.V. WILD, GEFLÜGEL,<br>FLISCH, FLEISCHWAREN                          | 52                        | 101               | 9 936          | 61,4                    | 36,8             | 1,1               | 0                   | 0,7                            |
| 423 36  | V.V. KAFFEE, TEE,<br>ROHKAKAO, GEWÜRZEN                               | 29                        | 42                | 2 712          | 94,7                    | 4,7              | 0,6               | 0                   | 0                              |

1) ARBEITSSTÄTTEN MIT AUSSCHLIESSLICHER ODER UEBERWIEGENDER HANDELSVERMITTLERTÄTIGKEIT VON UNTERNEHMEN DES HANDELS U. GASTGEBERBEREITS.  
2) ERLÖSE AUS EIGEN- UND FREMDGESCHÄFT.

Noch: 5. ARBEITSSTÄTTEN, BESCHÄFTIGTE UND UMSATZ  
NACH WIRTSCHAFTSZWEIGEN

| NUMMER<br>DER<br>SYSTEM-<br>MATIK                               | WIRTSCHAFTSZWEIG<br><br>(V.V.=VERMITTLUNG VON /<br>VHV.F.=VERSANDHANDELS-<br>VERTRETUNG FUER) | ARBEITS-<br>STÄTTEN<br>1) | BESCHÄFT-<br>IGTE | UMSATZ 1984 2) |                         |                  |                   |                     |                              |
|---|---|---------------------------|-------------------|----------------|-------------------------|------------------|-------------------|---------------------|------------------------------|
|   |   |                           |                   | INSGESAMT      | DAVON AUS               |                  |                   |                     |                              |
|   |   |                           |                   |                | HANDELS-<br>VERMITTLUNG | GROSS-<br>HANDEL | EINZEL-<br>HANDEL | HERSTELLUNG<br>U.Ä. | SONSTIGE<br>TÄTIG-<br>KEITEN |
|   |   |                           |                   |                |                         |                  |                   |                     |                              |
|   |   | AM 29.03.1985             |                   |                |                         |                  |                   |                     |                              |
|   |   | ANZAHL                    |                   | 1 000 DM       |                         |                  | %                 |                     |                              |
| 423 37  | V.V. SONST. NAHRUNGS-<br>MITTELN  | 88                        | 203               | 14 011         | 77,0                    | 22,2             | 0,5               | 0                   | 0,3                          |
| 423 3   | V.V. BEST. NAHRUNGS-<br>MITTELN   | 237                       | 565               | 68 012         | 55,7                    | 43,8             | 0,3               | 0                   | 0,2                          |
| 423 61  | V.V. WEIN, SPIRITUOSEN  | 237                       | 501               | 31 001         | 92,2                    | 4,3              | 3,1               | 0                   | 0,4                          |
| 423 65  | V.V. BIER, ALKOHOLF. R.<br>GETRÄNKEN  | 50                        | 121               | 7 360          | 76,3                    | 20,6             | 3,1               | 0                   | 0                            |
| 423 6   | V.V. GETRÄNKEN  | 287                       | 622               | 38 361         | 89,2                    | 7,5              | 3,1               | 0                   | 0,3                          |
| 423 9   | V.V. TABAKWAREN   | 10                        | 13                | 705            | 100                     | 0                | 0                 | 0                   | 0                            |
| 423   | V.V. NAHRUNGSMITTELN,<br>GETRÄNKEN, TABAKWAREN  | 672                       | 1 592             | 133 783        | 72,5                    | 26,0             | 1,1               | 0                   | 0,3                          |
| 424 VERMITTLUNG VON TEXTILIEN, BEKLEIDUNG, SCHUHEN, LEDERWAREN  |   |                           |                   |                |                         |                  |                   |                     |                              |
| 424 1   | V.V. TEXTIL., BEKLEIDG.,<br>SCHUHEN, LEDERWAREN, OAS  | 283                       | 526               | 38 243         | 96,6                    | 1,3              | 2,2               | 0                   | 0                            |
| 424 2   | V.V. KLEIDUNG F. BE-<br>KLEIDUNG V. WAESCHE   | 40                        | 96                | 7 883          | 98,0                    | 0,2              | 0                 | 0                   | 1,8                          |
| 424 31  | V.V. OBERBEKLEIDUNG   | 472                       | 879               | 76 976         | 91,7                    | 7,4              | 0,8               | 0                   | 0                            |
| 424 34  | V.V. KOPFBEDECKUNGEN,<br>BEKLEIDUNGSGEZOEHOR  | 18                        | 32                | 1 677          | 96,8                    | 2,5              | 0,1               | 0,5                 | 0                            |
| 424 37  | V.V. KUERSCHNERWAREN  | 13                        | 20                | 1 931          | 76,4                    | 22,3             | 1,3               | 0                   | 0                            |
| 424 3   | V.V. OBERBEKLEIDUNG USW   | 503                       | 931               | 80 584         | 91,5                    | 7,7              | 0,8               | 0                   | 0                            |
| 424 5   | V.V. HERREN-, DAMEN- U.<br>KINDERWAESCHE USW  | 127                       | 289               | 19 654         | 98,5                    | 1,2              | 0,2               | 0                   | 0,1                          |
| 424 61  | V.V. HEIMTEXTILEN,<br>BODENBELAEGEN, BETTWAREN  | 191                       | 384               | 30 974         | 88,2                    | 10,5             | 1,2               | 0                   | 0                            |
| 424 65  | V.V. HAUS-U. TISCHWAESCHE   | 13                        | 19                | 912            | 95,2                    | 4,8              | 0                 | 0                   | 0                            |
| 424 6   | V.V. HEIM-U. HAUSTEXTIL.,<br>BODENBELAEGEN, BETTW.  | 204                       | 403               | 31 885         | 88,4                    | 10,4             | 1,2               | 0                   | 0                            |
| 424 71  | V.V. LEDER- U. TAESCHNER-<br>WAREN (OH. SCHUHE)   | 66                        | 141               | 7 862          | 97,2                    | 2,0              | 0,1               | 0                   | 0,8                          |
| 424 75  | V.V. GALANTERIEWAREN,<br>GESCHENKARTIKELN   | 46                        | 91                | 6 708          | 80,3                    | 16,3             | 3,4               | 0                   | 0                            |
| 424 7   | V.V. LEDER-, TAESCHNER-U.<br>GALANTERIEW. (OH. SCHUHE)  | 112                       | 232               | 14 570         | 89,4                    | 8,6              | 1,6               | 0                   | 0,4                          |
| 424 9   | V.V. SCHUHEN  | 97                        | 188               | 13 737         | 92,3                    | 4,5              | 1,8               | 0                   | 1,3                          |
| 424   | V.V. TEXTILIEN, BEKLEI-<br>DUNG, SCHUHEN, LEDERWAREN  | 1 366                     | 2 665             | 206 557        | 92,8                    | 5,9              | 1,2               | 0                   | 0,2                          |
| 425 VERMITTLUNG VON METALLWAREN, EINRICHTUNGS-<br>GEGENSTAENDEN |   |                           |                   |                |                         |                  |                   |                     |                              |
| 425 11  | V.V. METALL- U.<br>KUNSTSTOFFWAREN, ANG   | 615                       | 1 338             | 108 903        | 86,3                    | 11,9             | 1,1               | 0,4                 | 0,3                          |
| 425 15  | V.V. ELEKTROTECHN.<br>ERZEUGNISSEN, ANG   | 723                       | 1 640             | 141 773        | 76,7                    | 21,3             | 0,6               | 1,3                 | 0                            |
| 425 1   | V.V. METALL- U.<br>KUNSTSTOFFWAREN USW, ANG   | 1 338                     | 2 978             | 250 677        | 80,9                    | 17,2             | 0,8               | 0,9                 | 0,1                          |
| 425 3   | V.V. FEINKERAMIK U. GLAS-<br>WAREN F.D. HAUSHALT  | 52                        | 110               | 7 103          | 91,7                    | 2,3              | 2,2               | 1,0                 | 2,9                          |
| 425 6   | V.V. MOEBELN, KUNST-<br>GEGENSTAENDEN U. Ä.   | 333                       | 684               | 48 612         | 88,3                    | 8,7              | 2,5               | 0,3                 | 0,2                          |
| 425 71  | V.V. RUNDPUNK-, FERNSEH-<br>U. PHONOTECHN. GERAETEN   | 51                        | 165               | 19 433         | 65,5                    | 29,9             | 3,0               | 1,6                 | 0                            |
| 425 75  | V.V. MUSIKINSTRUMENTEN  | 5                         | 8                 | 705            | 96,4                    | 0                | 1,0               | 0,3                 | 2,3                          |
| 425 7   | V.V. RUNDPUNK-FERNSEH-U.<br>PHONOTECHN. GERAETEN USW  | 56                        | 173               | 20 138         | 66,6                    | 28,8             | 2,9               | 1,6                 | 0,1                          |
| 425 8   | V.V. LACKEN, FARBEN,<br>TAPETEN   | 100                       | 208               | 15 297         | 86,9                    | 11,1             | 1,4               | 0,6                 | 0                            |

1) ARBEITSSTÄTTEN MIT AUSSCHLIESSLICHER ODER UEBERWIEGENDER HANDELSVERMITTLERTÄTIGKEIT VON UNTERNEHMEN DES HANDELS U. GASTGEBIERS.  
2) ERLOESE AUS EIGEN- UND FREMDGESCHÄFT.

Noch: 5. ARBEITSSTÄTTEN, BESCHÄFTIGTE UND UMSATZ  
NACH WIRTSCHAFTSZWEIGEN

| NUMMER<br>DER<br>SYSTEM-<br>MATIK | WIRTSCHAFTSZWEIG  | ARBEITS-<br>STÄTTEN<br>1) | BESCHÄFT-<br>IGTE | UMSATZ 1984 2) |                              |                  |                   |                     |                               |
|-----------------------------------|---|---------------------------|-------------------|----------------|------------------------------|------------------|-------------------|---------------------|-------------------------------|
|                                   |   |                           |                   | INSGESAMT      | DAVON AUS                    |                  |                   |                     |                               |
|                                   |   |                           |                   |                | HANDELS-<br>VERMITTL-<br>UNG | GROSS-<br>HANDEL | EINZEL-<br>HANDEL | HERSTELLUNG<br>U.Ä. | SONSTIGEN<br>TÄTIG-<br>KEITEN |
|                                   |   |                           |                   |                |                              |                  |                   |                     |                               |
|                                   | (V.V.-VERMITTLUNG VON /<br>VHV.F.-VERSANDHANDELS-<br>VERTRETUNG FUER) | AM 29.03.1985             |                   |                |                              |                  |                   |                     |                               |
|                                   |   | ANZAHL                    |                   | 1 000 DM       |                              |                  | %                 |                     |                               |
| 425 9                             | V.V. HOLZW., ANG. FLECHT-<br>U. BUEKSTENW., KINDERWAGEN               | 35                        | 52                | 2 353          | 94,8                         | 3,3              | 1,7               | 0,1                 | 0                             |
| 425                               | V.V. METALLWAREN, EIN-<br>RICHTUNGSGEGENSTÄNDE                        | 1 914                     | 4 205             | 344 179        | 81,7                         | 16,0             | 1,2               | 0,8                 | 0,2                           |
|                                   | 426 VERMITTLUNG VON FEINMECH. U. OPT. ERZEUGN., SCHMUCK USW           |                           |                   |                |                              |                  |                   |                     |                               |
| 426 31                            | V.V. FOTO-U. KINOGERÄT.,<br>FOTOTECHN. U.-CHEM. MAT.                  | 32                        | 71                | 5 974          | 75,7                         | 16,9             | 7,4               | 0                   | 0                             |
| 426 35                            | V.V. SONST. FEINMECH. U.<br>OPT. ERZEUGNISSEN                         | 36                        | 61                | 3 325          | 94,1                         | 4,4              | 1,1               | 0,4                 | 0                             |
| 426 3                             | V.V. FEINMECH., FOTO- U.<br>OPTISCHEN ERZEUGNISSEN                    | 68                        | 132               | 9 299          | 82,3                         | 12,4             | 5,2               | 0,2                 | 0                             |
| 426 6                             | V.V. UHREN, EDELMETALL-<br>WAREN, SCHMUCK U. Ä.                       | 134                       | 254               | 21 547         | 81,1                         | 18,2             | 0,6               | 0                   | 0                             |
| 426 7                             | V.V. SPIELWAREN   | 31                        | 64                | 3 698          | 90,2                         | 7,3              | 2,4               | 0                   | 0                             |
| 426 9                             | V.V. SPORT- V. CAMPING-<br>ARTIKELN (OH. CAMPINGH.)                   | 73                        | 159               | 14 974         | 69,8                         | 28,3             | 1,8               | 0                   | 0,2                           |
| 426                               | V.V. FEINMECH. U. OPT. ER-<br>ZEUGN., SCHMUCK USW                     | 306                       | 609               | 49 518         | 78,6                         | 19,3             | 2,0               | 0                   | 0,1                           |
|                                   | 427 VERMITTLUNG VON FAHRZEUGEN, MASCHINEN, TECHN. BEDARF              |                           |                   |                |                              |                  |                   |                     |                               |
| 427 1                             | V.V. FAHRZEUGEN, FAHR-<br>ZEUGTEILEN U. -REIFEN                       | 248                       | 741               | 102 000        | 52,7                         | 19,9             | 19,5              | 7,9                 | 0                             |
| 427 45                            | V.V. LANDMASCHINEN,<br>LANDW. GERÄTEN                                 | 56                        | 130               | 14 447         | 58,8                         | 39,3             | 1,3               | 0,6                 | 0                             |
| 427 47                            | V.V. MASCHINEN (OH.<br>LAND- U. SPEZIALMASCH.)                        | 386                       | 1 049             | 111 966        | 77,1                         | 20,2             | 0,8               | 1,8                 | 0,1                           |
| 427 4                             | V.V. MASCHINEN<br>(OH. SPEZIALMASCHINEN)                              | 442                       | 1 179             | 126 413        | 75,0                         | 22,4             | 0,9               | 1,6                 | 0,1                           |
| 427 71                            | V.V. TECHN. SPEZIALBED. F.<br>BEST. WIRTSCHAFTSZWEIGE                 | 290                       | 855               | 86 277         | 72,7                         | 25,9             | 0,6               | 0,4                 | 0,3                           |
| 427 73                            | V.V. CHEM.- TECHN.<br>ERZEUGNISSEN                                    | 109                       | 194               | 12 642         | 78,7                         | 18,6             | 2,2               | 0,3                 | 0,2                           |
| 427 75                            | V.V. TECHN. BEDARF, ANG.<br>HARP- U. HARTFASERERZEUGN.                | 89                        | 236               | 20 558         | 86,1                         | 13,3             | 0,1               | 0,4                 | 0                             |
| 427 77                            | V.V. SCHUHNACHERBEDARF  | 4                         | 7                 | 575            | 99,4                         | 0,2              | 0                 | 0                   | 0,3                           |
| 427 7                             | V.V. TECHN. U. SPEZIALBED.<br>VERSCH. WIRTSCHAFTSZWEIGE               | 492                       | 1 292             | 120 052        | 75,8                         | 22,9             | 0,7               | 0,4                 | 0,2                           |
| 427                               | V.V. FAHRZEUGEN,<br>MASCHINEN, TECHN. BEDARF                          | 1 182                     | 3 212             | 348 465        | 68,7                         | 21,8             | 6,3               | 3,1                 | 0,1                           |
|                                   | 428 VERMITTLUNG VON SONST. WAREN, WAREN VERSCH. ART. OAS              |                           |                   |                |                              |                  |                   |                     |                               |
| 428 11                            | V.V. PHARMAZEUTISCHEN<br>ERZEUGNISSEN                                 | 40                        | 82                | 5 832          | 84,1                         | 14,6             | 0,3               | 1,1                 | 0                             |
| 428 14                            | V.V. MEDIZIN. U. ORTHOPÄD.<br>ART., LABOR- U. FRISEURBED.             | 82                        | 148               | 10 196         | 92,9                         | 5,8              | 0,5               | 0,3                 | 0,5                           |
| 428 17                            | V.V. KOSMET. ERZEUGN.,<br>REINIGUNGSMITTELN U. Ä.                     | 202                       | 288               | 14 718         | 92,7                         | 6,8              | 0,4               | 0,1                 | 0,1                           |
| 428 1                             | V.V. PHARMAZEUT., KOSMET.<br>U. Ä. ERZEUGNISSEN                       | 324                       | 518               | 30 746         | 91,1                         | 8,0              | 0,4               | 0,3                 | 0,2                           |
| 428 51                            | V.V. PAPIER, PAPPE<br>(OH. VERPACKUNGSMITTEL)                         | 77                        | 158               | 14 038         | 89,0                         | 11,0             | 0                 | 0                   | 0                             |
| 428 54                            | V.V. SCHREIB- U. PAPIER-<br>WAREN, SCHUL- U. BÜROART.                 | 143                       | 256               | 17 528         | 88,3                         | 11,1             | 0,5               | 0,1                 | 0                             |
| 428 57                            | V.V. BÜCHERN, ZEIT-<br>SCHRIFTEN, MUSIKALIEN                          | 137                       | 239               | 15 403         | 99,0                         | 0,4              | 0,6               | 0                   | 0                             |
| 428 5                             | V.V. PAPIER, DRUCKERERZEUGN.<br>(OH. VERPACKUNGSMITTEL)               | 357                       | 653               | 46 970         | 92,0                         | 7,6              | 0,4               | 0,1                 | 0                             |
| 428 6                             | V.V. VERPACKUNGSMITTELN   | 73                        | 162               | 16 116         | 73,3                         | 26,7             | 0                 | 0,1                 | 0                             |
| 428 7                             | V.V. ALTMATERIAL,<br>RESTSTOFFEN                                      | 5                         | 8                 | 528            | 100                          | 0                | 0                 | 0                   | 0                             |

1) ARBEITSSTÄTTEN MIT AUSSCHLIESSLICHER ODER UEBERWIEGENDER HANDELSVERMITTLERTÄTIGKEIT VON UNTERNEHMEN DES HANDELS U. GASTGEMISSE-  
2) ERLOESE AUS EIGEN- UND FREMDGESCHÄFT.

NOCH: 5. ARBEITSSTÄTTEN, BESCHÄFTIGTE UND UMSATZ  
NACH WIRTSCHAFTSZWEIGEN

| NUMMER<br>DER<br>SYSTEM-<br>ATIK | WIRTSCHAFTSZWEIG  | ARBEITS-<br>STÄTTEN<br>1) | BESCHÄFT-<br>IGTE | UMSATZ 1984 2) |                               |                  |                   |                     |                               |
|----------------------------------|---|---------------------------|-------------------|----------------|-------------------------------|------------------|-------------------|---------------------|-------------------------------|
|                                  |   |                           |                   | INSGESAMT      | DAVON AUS                     |                  |                   |                     |                               |
|                                  |   |                           |                   |                | HANDELS-<br>VERMITTL-<br>LUNG | GROSS-<br>HANDEL | EINZEL-<br>HANDEL | HERSTELLUNG<br>U.Ä. | SONSTIGEN<br>TÄTIG-<br>KEITEN |
|                                  | (V.V.=VERMITTLUNG VON /<br>VHV.F.=VERSANDHANDELS-<br>VERTRETUNG FUER) | AM 29.03.1985             |                   |                |                               |                  |                   |                     |                               |
|                                  |   | ANZAHL                    |                   | 1 000 DM       |                               |                  |                   | %                   |                               |
| 428 81                           | V.V. ROHSTOFFEN, HALB-U.<br>FERTIGWAREN, OAS                          | 14                        | 42                | 2 859          | 98,9                          | 1,1              | 0                 | 0                   | 0                             |
| 428 82                           | V.V. ROHSTOFFEN U.<br>HALBWAREN, OAS                                  | 9                         | 27                | 2 165          | 93,8                          | 5,6              | 0                 | 0                   | 0,6                           |
| 428 83                           | V.V. FERTIGWAREN, OAS   | 130                       | 298               | 31 543         | 59,0                          | 38,6             | 1,6               | 0,7                 | 0,1                           |
| 428 8                            | V.V. WAREN VERSCH. ART.<br>OAS  | 153                       | 367               | 36 567         | 64,2                          | 33,7             | 1,4               | 0,6                 | 0,1                           |
| 428                              | V.V. SONST. WAREN, WAREN<br>VERSCH. ART, OAS                          | 912                       | 1 708             | 130 927        | 81,8                          | 17,3             | 0,6               | 0,3                 | 0,1                           |
| 429 VERSANDHANDELSVERTRETUNG     |   |                           |                   |                |                               |                  |                   |                     |                               |
| 429 31                           | VHV.F. NAHRUNGSMITTEL   | 1                         | .                 | .              | .                             | .                | .                 | .                   | .                             |
| 429 35                           | VHV.F. GETRÄENKE,<br>TABAKWAREN                                       | 2                         | .                 | .              | .                             | .                | .                 | .                   | .                             |
| 429 3                            | VHV.F. NAHRUNGSMITTEL,<br>GETRÄENKE, TABAKWAREN                       | 3                         | .                 | .              | .                             | .                | .                 | .                   | .                             |
| 429 41                           | VHV.F. PULLOVER, HERREN-U.<br>DAMENWAESCHE, NIEDERWAREN               | 4                         | 6                 | 361            | 98,3                          | 0                | 1,7               | 0                   | 0                             |
| 429 45                           | VHV.F. HERREN- U. DAMEN-<br>OBERBEKLEIDUNG USW                        | 8                         | 11                | 312            | 97,4                          | 0                | 0                 | 2,6                 | 0                             |
| 429 49                           | VHV.F. TEXTIL., SONST.<br>BEKLEIDG., SCHUHE, LEDERW.                  | 29                        | 50                | 2 312          | 99,0                          | 0                | 1,0               | 0                   | 0                             |
| 429 4                            | VHV.F. TEXTILIEN, BEKLEI-<br>DUNG, SCHUHE, LEDERWAREN                 | 41                        | 67                | 2 985          | 98,7                          | 0                | 1,0               | 0,3                 | 0                             |
| 429 51                           | VHV.F. METALL U.<br>KUNSTSTOFFWAREN, ANG                              | 4                         | .                 | .              | .                             | .                | .                 | .                   | .                             |
| 429 54                           | VHV.F. ELEKTROTECHN.<br>ERZEUGNISSE, ANG                              | 11                        | 17                | 545            | 100                           | 0                | 0                 | 0                   | 0                             |
| 429 57                           | VHV. F. MOEBEL, KUNST-<br>GEGENSTÄNDE U. Ä.                           | 2                         | .                 | .              | .                             | .                | .                 | .                   | .                             |
| 429 59                           | VHV.F. EINR. GEGENSTÄNDE,<br>ANG, LACKE FARBE, TAPETEN                | 6                         | 9                 | 360            | 100                           | 0                | 0                 | 0                   | 0                             |
| 429 5                            | VHV.F. METALLWAREN, EIN-<br>RICHTUNGSGEGENSTÄNDE                      | 23                        | 35                | 1 205          | 100                           | 0                | 0                 | 0                   | 0                             |
| 429 6                            | VHV.F. FEINMECH. U. OPT.<br>ERZEUGN., SCHNUCK USW                     | 5                         | 10                | 489            | 81,3                          | 0                | 14,7              | 4,0                 | 0                             |
| 429 75                           | VHV.F. SONST. FAHRZEUGE,<br>MASCHINEN, TECHN. BEDARF                  | 1                         | .                 | .              | .                             | .                | .                 | .                   | .                             |
| 429 7                            | VHV.F. FAHRZEUGE,<br>MASCHINEN, TECHN. BEDARF                         | 1                         | .                 | .              | .                             | .                | .                 | .                   | .                             |
| 429 81                           | VHV.F. BÜCHER,<br>ZEITSCHRIFTEN, MUSIKALIEN                           | 8                         | 12                | 485            | 97,7                          | 2,1              | 0,3               | 0                   | 0                             |
| 429 84                           | VHV.F. KOSMET. ERZEUGN.,<br>KÖRPERPFLEGENMITTEL                       | 4                         | 7                 | 171            | 100                           | 0                | 0                 | 0                   | 0                             |
| 429 87                           | VHV.F. SONST. WAREN, ANG  | 6                         | 6                 | 254            | 96,2                          | 3,8              | 0                 | 0                   | 0                             |
| 429 89                           | VHV.F. WAREN VERSCH. ART,<br>OAS                                      | 171                       | 273               | 8 837          | 92,0                          | 4,6              | 3,3               | 0                   | 0                             |
| 429 8                            | VHV.F. SONST. WAREN,<br>WAREN VERSCH. ART, OAS                        | 189                       | 298               | 9 746          | 92,6                          | 4,4              | 3,0               | 0                   | 0                             |
| 429                              | VERSANDHANDELSVERTRETUNG  | 262                       | 419               | 15 029         | 94,3                          | 2,9              | 2,6               | 0,2                 | 0                             |
| 42                               | HANDELSVERMITTLUNG  | 7 793                     | 16 854            | 1 441 960      | 79,3                          | 17,0             | 2,4               | 1,0                 | 0,2                           |
| 437 10                           | TANKSTELLEN (ABSATZ IN<br>FREMDEN NANNEN)                             | 1 590                     | 5 984             | 626 216        | 25,2                          | 2,7              | 60,7              | 10,3                | 1,0                           |
|                                  | HANDELSVERMITTLUNG U.<br>AGENTURTANKSTELLEN                           | 9 383                     | 22 938            | 2 068 176      | 62,9                          | 12,7             | 20,1              | 3,9                 | 0,4                           |

1) ARBEITSSTÄTTEN MIT AUSSCHLIESSLICHER ODER UEBERWIEGENDER HANDELSVERMITTLERTÄTIGKEIT VON UNTERNEHMEN DES HANDELS U. GASTGFWERKES.  
2) ERLOESE AUS EIGEN- UND FREMDGESCHÄFT.

**8. ARBEITSSTÄTTEN, BESCHÄFTIGTE UND UMSATZ  
NACH WIRTSCHAFTSZWEIGEN UND UMSATZGRÖßENKLASSEN**

| NUMMER<br>DER<br>SYSTEM-<br>MATIK | WIRTSCHAFTSZWEIG<br>-<br>UMSATZ<br>VON ... BIS UNTER ... DM<br>(V.V.=VERMITTLUNG VON /<br>V.H.V.F.=VERSANDHÄNDLS-<br>VERTRETUNG FUER) | ARBEITS-<br>STÄTTEN<br>1) | BESCHÄFT-<br>IGTE | UMSATZ 1984 2) |                         |                  |                   |                      |                               |
|-----------------------------------|---|---------------------------|-------------------|----------------|-------------------------|------------------|-------------------|----------------------|-------------------------------|
|                                   |   |                           |                   | INSGESAMT      | DAVON AUS               |                  |                   |                      |                               |
|                                   |   |                           |                   |                | HANDELS-<br>VERMITTLUNG | GROSS-<br>HANDEL | EINZEL-<br>HANDEL | HERSTELLUNG<br>U.AE. | SONSTIGEN<br>TÄTIG-<br>KEITEN |
|                                   |   |                           |                   |                |                         |                  |                   |                      |                               |
|                                   |   | AM 29.03.1985             |                   |                |                         |                  |                   |                      |                               |
|                                   |   | ANZAHL                    |                   | 1 000 DM       |                         |                  |                   | %                    |                               |
| 421                               | V.V. LANDW. GRUNDSTF.,<br>TIEREN, TEXTIL, ROHSTF. USW   |                           |                   |                |                         |                  |                   |                      |                               |
|                                   | UNTER 100 000   | 98                        | 141               | 4 990          | 94,9                    | 3,7              | 0,7               | 0                    | 0,6                           |
|                                   | 100 000 - 500 000   | 85                        | 191               | 17 226         | 89,5                    | 9,3              | 1,2               | 0                    | 0                             |
|                                   | 500 000 UND MEHR  | 16                        | 83                | 22 105         | 43,8                    | 55,6             | 0                 | 0                    | 0,6                           |
|                                   | NEUGRUENDUNGEN  | 4                         | 10                | 862            | 63,5                    | 36,5             | 0                 | 0                    | 0                             |
|                                   | ZUSAMMEN  | 203                       | 425               | 45 183         | 67,2                    | 31,9             | 0,5               | 0                    | 0,4                           |
| 422                               | V.V. TECHN. CHEMICAL., ER-<br>ZEN, HOLZ, BAUSTOFFEN USW   |                           |                   |                |                         |                  |                   |                      |                               |
|                                   | UNTER 100 000   | 483                       | 684               | 26 452         | 96,2                    | 2,5              | 0,9               | 0,3                  | 0,1                           |
|                                   | 100 000 - 500 000   | 410                       | 958               | 81 795         | 92,2                    | 6,5              | 1,0               | 0,3                  | 0,1                           |
|                                   | 500 000 UND MEHR  | 67                        | 346               | 58 994         | 71,2                    | 24,0             | 2,6               | 1,2                  | 1,0                           |
|                                   | NEUGRUENDUNGEN  | 16                        | 31                | 1 077          | 84,9                    | 15,1             | 0,1               | 0                    | 0                             |
|                                   | ZUSAMMEN  | 976                       | 2 019             | 168 318        | 85,4                    | 12,0             | 1,6               | 0,6                  | 0,4                           |
| 423                               | V.V. NAHRUNGSMITTELN,<br>GETRÄNKEN, TABAKWAREN  |                           |                   |                |                         |                  |                   |                      |                               |
|                                   | UNTER 100 000   | 357                       | 512               | 18 980         | 97,0                    | 2,1              | 0,8               | 0                    | 0,2                           |
|                                   | 100 000 - 500 000   | 264                       | 766               | 53 399         | 95,0                    | 2,8              | 1,6               | 0                    | 0,5                           |
|                                   | 500 000 UND MEHR  | 34                        | 281               | 59 876         | 44,0                    | 55,0             | 0,9               | 0                    | 0,2                           |
|                                   | NEUGRUENDUNGEN  | 17                        | 33                | 1 528          | 100                     | 0                | 0                 | 0                    | 0                             |
|                                   | ZUSAMMEN  | 672                       | 1 592             | 133 783        | 72,5                    | 26,0             | 1,1               | 0                    | 0,3                           |
| 424                               | V.V. TEXTILIEN, BEKLEI-<br>DUNG, SCHUHEN, LEDERWAREN  |                           |                   |                |                         |                  |                   |                      |                               |
|                                   | UNTER 100 000   | 631                       | 883               | 36 568         | 97,7                    | 1,3              | 1,0               | 0                    | 0                             |
|                                   | 100 000 - 500 000   | 660                       | 1 450             | 121 231        | 95,4                    | 3,6              | 0,9               | 0                    | 0,1                           |
|                                   | 500 000 UND MEHR  | 50                        | 292               | 47 443         | 82,1                    | 15,2             | 2,0               | 0                    | 0,7                           |
|                                   | NEUGRUENDUNGEN  | 25                        | 40                | 1 315          | 99,2                    | 0,8              | 0                 | 0                    | 0                             |
|                                   | ZUSAMMEN  | 1 366                     | 2 665             | 206 557        | 92,8                    | 5,9              | 1,2               | 0                    | 0,2                           |
| 425                               | V.V. METALLWAREN, EIN-<br>RICHTUNGSGEGENSTÄNDEN   |                           |                   |                |                         |                  |                   |                      |                               |
|                                   | UNTER 100 000   | 1 024                     | 1 395             | 52 610         | 97,0                    | 1,7              | 1,1               | 0,1                  | 0,1                           |
|                                   | 100 000 - 500 000   | 701                       | 1 777             | 139 305        | 90,2                    | 7,3              | 1,3               | 0,8                  | 0,4                           |
|                                   | 500 000 UND MEHR  | 128                       | 940               | 149 143        | 68,1                    | 29,4             | 1,2               | 1,2                  | 0                             |
|                                   | NEUGRUENDUNGEN  | 61                        | 93                | 3 120          | 93,1                    | 3,7              | 1,8               | 0                    | 1,4                           |
|                                   | ZUSAMMEN  | 1 914                     | 4 205             | 344 179        | 81,7                    | 16,0             | 1,2               | 0,8                  | 0,2                           |
| 426                               | V.V. FEINMECH. U. OPT. ER-<br>ZEUGN., SCHMUCK USW   |                           |                   |                |                         |                  |                   |                      |                               |
|                                   | UNTER 100 000   | 142                       | 201               | 7 687          | 95,0                    | 3,1              | 1,7               | 0,1                  | 0                             |
|                                   | 100 000 - 500 000   | 138                       | 322               | 27 208         | 87,8                    | 9,7              | 2,3               | 0                    | 0,1                           |
|                                   | 500 000 UND MEHR  | 14                        | .                 | .              | .                       | .                | .                 | .                    | .                             |
|                                   | NEUGRUENDUNGEN  | 12                        | .                 | .              | .                       | .                | .                 | .                    | .                             |
|                                   | ZUSAMMEN  | 306                       | 609               | 49 518         | 78,6                    | 19,3             | 2,0               | 0                    | 0,1                           |
| 427                               | V.V. FAHRZEUGEN,<br>MASCHINEN, TECHN. BEDARF  |                           |                   |                |                         |                  |                   |                      |                               |
|                                   | UNTER 100 000   | 495                       | 763               | 27 434         | 93,6                    | 4,6              | 1,1               | 0,6                  | 0,2                           |
|                                   | 100 000 - 500 000   | 543                       | 1 303             | 113 176        | 85,2                    | 11,5             | 2,3               | 0,8                  | 0,2                           |
|                                   | 500 000 UND MEHR  | 118                       | 1 097             | 206 449        | 56,3                    | 29,9             | 9,0               | 4,6                  | 0,1                           |
|                                   | NEUGRUENDUNGEN  | 26                        | 49                | 1 407          | 76,6                    | 1,8              | 19,4              | 2,2                  | 0                             |
|                                   | ZUSAMMEN  | 1 182                     | 3 212             | 348 465        | 68,7                    | 21,8             | 6,3               | 3,1                  | 0,1                           |
| 428                               | V.V. SONST. WAREN, WAREN<br>VERSCH. ART, OAS  |                           |                   |                |                         |                  |                   |                      |                               |
|                                   | UNTER 100 000   | 543                       | 745               | 27 763         | 97,3                    | 1,8              | 0,6               | 0,1                  | 0,1                           |
|                                   | 100 000 - 500 000   | 309                       | 704               | 61 021         | 89,2                    | 9,9              | 0,7               | 0,1                  | 0,1                           |
|                                   | 500 000 UND MEHR  | 40                        | 221               | 40 341         | 60,1                    | 39,2             | 0,1               | 0,7                  | 0                             |
|                                   | NEUGRUENDUNGEN  | 20                        | 38                | 1 802          | 77,1                    | 14,4             | 8,5               | 0                    | 0                             |
|                                   | ZUSAMMEN  | 912                       | 1 708             | 130 927        | 81,8                    | 17,3             | 0,6               | 0,3                  | 0,1                           |
| 429                               | VERSANDHÄNDLSVERTRETUNG   |                           |                   |                |                         |                  |                   |                      |                               |
|                                   | UNTER 100 000   | 224                       | 338               | 8 965          | 96,4                    | 0,5              | 2,8               | 0,4                  | 0                             |
|                                   | 100 000 - 500 000   | 28                        | 57                | 4 618          | 98,4                    | 0                | 1,6               | 0                    | 0                             |
|                                   | 500 000 UND MEHR  | 2                         | .                 | .              | .                       | .                | .                 | .                    | .                             |
|                                   | NEUGRUENDUNGEN  | 8                         | .                 | .              | .                       | .                | .                 | .                    | .                             |
|                                   | ZUSAMMEN  | 262                       | 419               | 15 029         | 94,3                    | 2,9              | 2,6               | 0,2                  | 0                             |
| 42                                | HANDELSVERMITTLUNG  |                           |                   |                |                         |                  |                   |                      |                               |
|                                   | UNTER 100 000   | 3 997                     | 5 662             | 211 450        | 96,5                    | 2,2              | 1,0               | 0,2                  | 0,1                           |
|                                   | 100 000 - 500 000   | 3 138                     | 7 528             | 618 979        | 90,8                    | 7,2              | 1,4               | 0,4                  | 0,2                           |
|                                   | 500 000 UND MEHR  | 469                       | 3 337             | 599 668        | 61,2                    | 32,5             | 4,0               | 2,0                  | 0,2                           |
|                                   | NEUGRUENDUNGEN  | 189                       | 327               | 11 862         | 87,0                    | 8,3              | 4,1               | 0,3                  | 0,4                           |
|                                   | ZUSAMMEN  | 7 793                     | 16 854            | 1 441 960      | 79,3                    | 17,0             | 2,4               | 1,0                  | 0,2                           |

1) ARBEITSSTÄTTEN MIT AUSSCHLIESSLICHER ODER UEBERWIEGENDER HANDELSVERMITTLERTÄTIGKEIT VON UNTERNEHMEN DES HANDELS U. GASTGEBERBES.  
2) ERLÖSE AUS EIGEN- UND FREMDGESCHÄFT.

NOCH: 6. ARBEITSSTÄTTEN, BESCHÄFTIGTE UND UMSATZ  
NACH WIRTSCHAFTSZWEIGEN UND UMSATZGRÖßENKLASSEN

| NUMMER<br>DER<br>SYSTEMATIK                     | WIRTSCHAFTSZWEIG<br>-<br>UMSATZ<br>VON ... BIS UNTER ... DM           | ARBEITS-<br>STÄTTEN<br>1) | BESCHÄFT-<br>IGTE | UMSATZ 1984 2) |                              |                  |                   |                     |                               |
|---|---|---------------------------|-------------------|----------------|------------------------------|------------------|-------------------|---------------------|-------------------------------|
|   |   |                           |                   | INSGESAMT      | DAVON AUS                    |                  |                   |                     |                               |
|   |   |                           |                   |                | HANDELS-<br>VERMITTL-<br>UNG | GROSS-<br>HANDEL | EINZEL-<br>HANDEL | HERSTELLUNG<br>U.Ä. | SONSTIGEN<br>TÄTIG-<br>KEITEN |
|   |   |                           |                   |                |                              |                  |                   |                     |                               |
|   | (V.V.=VERMITTLUNG VON /<br>VHV.F.=VERSANDHANDELS-<br>VERTRETUNG FUER) | AM 29.03.1985             |                   |                |                              |                  |                   |                     |                               |
|   |   | ANZAHL                    |                   | 1 000 DM       |                              |                  |                   | %                   |                               |
| 437 10 TANKSTELLEN (ABSATZ IN<br>FREMDEN NAMEN) |   |                           |                   |                |                              |                  |                   |                     |                               |
|   | UNTER 100 000   | 212                       | 409               | 13 039         | 73,6                         | 1,5              | 19,9              | 4,5                 | 0,6                           |
|   | 100 000 - 500 000   | 917                       | 2 949             | 249 695        | 32,3                         | 1,7              | 54,1              | 10,8                | 1,1                           |
|   | 500 000 UND MEHR  | 365                       | 2 383             | 353 544        | 18,4                         | 3,5              | 66,9              | 10,3                | 0,9                           |
|   | NEUGRÜNDUNGEN   | 96                        | 243               | 9 938          | 26,3                         | 2,5              | 61,2              | 8,7                 | 1,3                           |
|   | ZUSAMMEN  | 1 590                     | 5 984             | 626 216        | 25,2                         | 2,7              | 60,7              | 10,3                | 1,0                           |
| HANDELSVERMITTLUNG U.<br>AGENTURTANKSTELLEN     |   |                           |                   |                |                              |                  |                   |                     |                               |
|   | UNTER 100 000   | 4 209                     | 6 071             | 224 490        | 95,1                         | 2,2              | 2,1               | 0,4                 | 0,1                           |
|   | 100 000 - 500 000   | 4 055                     | 10 477            | 868 675        | 74,0                         | 5,7              | 16,5              | 3,4                 | 0,5                           |
|   | 500 000 UND MEHR  | 834                       | 5 720             | 953 212        | 45,3                         | 21,8             | 27,3              | 5,1                 | 0,5                           |
|   | NEUGRÜNDUNGEN   | 285                       | 570               | 21 800         | 59,3                         | 5,6              | 30,1              | 4,1                 | 0,8                           |
|   | ZUSAMMEN  | 9 383                     | 22 838            | 2 068 176      | 62,9                         | 12,7             | 20,1              | 3,9                 | 0,4                           |
| 42 HANDELSVERMITTLUNG                           |   |                           |                   |                |                              |                  |                   |                     |                               |
|   | UNTER 20 000  | 3                         | .                 | .              | .                            | .                | .                 | .                   | .                             |
|   | 20 000 - 50 000   | 1 954                     | 2 486             | 65 778         | 97,8                         | 1,2              | 0,8               | 0,2                 | 0                             |
|   | 50 000 - 100 000  | 2 040                     | 3 171             | 145 637        | 95,9                         | 2,6              | 1,2               | 0,2                 | 0,1                           |
|   | 100 000 - 250 000   | 2 394                     | 5 083             | 366 863        | 93,8                         | 4,4              | 1,5               | 0,3                 | 0,1                           |
|   | 250 000 - 500 000   | 744                       | 2 445             | 252 117        | 86,5                         | 11,4             | 1,2               | 0,5                 | 0,4                           |
|   | 500 000 - 1 MILL.   | 307                       | 1 499             | 206 210        | 75,8                         | 19,8             | 2,8               | 0,9                 | 0,7                           |
|   | 1 MILL. - 2 MILL.   | 108                       | 841               | 195 218        | 68,2                         | 29,4             | 1,6               | 0,8                 | 0                             |
|   | 2 MILL. - 5 MILL.   | 43                        | 572               | 126 219        | 54,7                         | 41,5             | 2,3               | 1,4                 | 0                             |
|   | 5 MILL. - 10 MILL.  | 7                         | .                 | .              | .                            | .                | .                 | .                   | .                             |
|   | 10 MILL. - 25 MILL.   | 4                         | 291               | 73 048         | 36,1                         | 45,9             | 9,7               | 8,3                 | 0                             |
|   | NEUGRÜNDUNGEN   | 189                       | 327               | 11 862         | 87,0                         | 8,3              | 4,1               | 0,3                 | 0,4                           |
|   | ZUSAMMEN  | 7 793                     | 16 854            | 1 441 960      | 79,3                         | 17,0             | 2,4               | 1,0                 | 0,2                           |
| 437 10 TANKSTELLEN (ABSATZ IN<br>FREMDEN NAMEN) |   |                           |                   |                |                              |                  |                   |                     |                               |
|   | UNTER 20 000  | 2                         | .                 | .              | .                            | .                | .                 | .                   | .                             |
|   | 20 000 - 50 000   | 70                        | 110               | 2 314          | 87,0                         | 0,1              | 11,2              | 1,8                 | 0                             |
|   | 50 000 - 100 000  | 140                       | 293               | 10 726         | 70,7                         | 1,8              | 21,8              | 5,0                 | 0,7                           |
|   | 100 000 - 250 000   | 425                       | 1 170             | 75 468         | 41,1                         | 2,0              | 45,6              | 10,0                | 1,3                           |
|   | 250 000 - 500 000   | 492                       | 1 779             | 174 227        | 28,5                         | 1,6              | 57,7              | 11,2                | 1,0                           |
|   | 500 000 - 1 MILL.   | 288                       | 1 581             | 198 084        | 22,0                         | 1,8              | 63,4              | 11,9                | 0,9                           |
|   | 1 MILL. - 2 MILL.   | 69                        | 650               | 92 071         | 21,0                         | 3,5              | 64,5              | 9,4                 | 1,5                           |
|   | 2 MILL. - 5 MILL.   | 6                         | 86                | 15 793         | 14,0                         | 0,5              | 75,7              | 9,4                 | 0,4                           |
|   | 5 MILL. - 10 MILL.  | 1                         | .                 | .              | .                            | .                | .                 | .                   | .                             |
|   | 10 MILL. - 25 MILL.   | 1                         | .                 | .              | .                            | .                | .                 | .                   | .                             |
|   | 25 MILL. - 50 MILL.   | 1                         | .                 | .              | .                            | .                | .                 | .                   | .                             |
|   | NEUGRÜNDUNGEN   | 96                        | 243               | 9 938          | 26,3                         | 2,5              | 61,2              | 8,7                 | 1,3                           |
|   | ZUSAMMEN  | 1 590                     | 5 984             | 626 216        | 25,2                         | 2,7              | 60,7              | 10,3                | 1,0                           |
| HANDELSVERMITTLUNG U.<br>AGENTURTANKSTELLEN     |   |                           |                   |                |                              |                  |                   |                     |                               |
|   | UNTER 20 000  | 5                         | .                 | .              | .                            | .                | .                 | .                   | .                             |
|   | 20 000 - 50 000   | 2 024                     | 2 596             | 68 092         | 97,4                         | 1,2              | 1,1               | 0,2                 | 0                             |
|   | 50 000 - 100 000  | 2 180                     | 3 464             | 156 363        | 94,1                         | 2,6              | 2,6               | 0,5                 | 0,2                           |
|   | 100 000 - 250 000   | 2 819                     | 6 253             | 442 331        | 84,8                         | 4,0              | 9,0               | 1,9                 | 0,3                           |
|   | 250 000 - 500 000   | 1 236                     | 4 224             | 426 344        | 62,8                         | 7,4              | 24,3              | 4,9                 | 0,6                           |
|   | 500 000 - 1 MILL.   | 595                       | 3 080             | 404 293        | 49,4                         | 11,0             | 32,5              | 6,3                 | 0,8                           |
|   | 1 MILL. - 2 MILL.   | 177                       | 1 491             | 237 289        | 49,9                         | 19,3             | 26,0              | 4,2                 | 0,6                           |
|   | 2 MILL. - 5 MILL.   | 49                        | 658               | 142 012        | 50,2                         | 37,0             | 10,5              | 2,3                 | 0,1                           |
|   | 5 MILL. - 10 MILL.  | 8                         | 151               | 55 319         | 29,8                         | 47,1             | 20,0              | 3,1                 | 0                             |
|   | 10 MILL. - 25 MILL.   | 4                         | 291               | 73 048         | 36,1                         | 45,9             | 9,7               | 8,3                 | 0                             |
|   | 25 MILL. - 50 MILL.   | 1                         | .                 | .              | .                            | .                | .                 | .                   | .                             |
|   | NEUGRÜNDUNGEN   | 285                       | 570               | 21 800         | 59,3                         | 5,6              | 30,1              | 4,1                 | 0,8                           |
|   | ZUSAMMEN  | 9 383                     | 22 838            | 2 068 176      | 62,9                         | 12,7             | 20,1              | 3,9                 | 0,4                           |

1) ARBEITSSTÄTTEN MIT AUSSCHLIESSLICHER ODER UEBERWIEGENDER HANDELSVERMITTLERTÄTIGKEIT VON UNTERNEHMEN DES HANDELS U.GASTGEMWIRTSCHAFTS.  
2) ERLOEBE AUS EIGEN-UND FREMDGESCHÄFT.

**7. ARBEITSSTÄTTEN, BESCHÄFTIGTE UND UMSATZ  
NACH WIRTSCHAFTSZWEIGEN UND BESCHÄFTIGTENGROESSENKLASSEN**

| NUMMER<br>DER<br>SYSTEMATIK | WIRTSCHAFTSZWEIG<br>-<br>ARBEITSSTÄTTEN MIT ...<br>BIS ... BESCHÄFTIGTEN<br>(V.V.=VERMITTLUNG VON /<br>VHV.F.=VERSANDHANDELS-<br>VERTRETUNG FUER) | ARBEITS-<br>STÄTTEN<br>1) | BESCHÄFT-<br>TIGTE | UMSATZ 1984 2) |                         |                  |                   |                       |                               |
|-----------------------------|---|---------------------------|--------------------|----------------|-------------------------|------------------|-------------------|-----------------------|-------------------------------|
|                             |   |                           |                    | INSGESAMT      | DAVON AUS               |                  |                   |                       |                               |
|                             |   |                           |                    |                | HANDELS-<br>VERMITTLUNG | GROSS-<br>HANDEL | EINZEL-<br>HANDEL | HERSTELLUNG<br>U.A.B. | SONSTIGEN<br>TÄTIG-<br>KEITEN |
|                             |   |                           |                    |                |                         |                  |                   |                       |                               |
|                             |   | AM 29.03.1985             |                    |                |                         |                  |                   |                       |                               |
|                             |   | ANZAHL                    |                    | 1 000 DM       |                         |                  |                   | %                     |                               |
| 421                         | V.V. LANDW. GRUNDSTF.,<br>TIEREN, TEXTIL, ROHSTF. USW   |                           |                    |                |                         |                  |                   |                       |                               |
|                             | 1 - 2   | 160                       | 244                | 17 758         | 88,8                    | 10,8             | 0,2               | 0                     | 0,2                           |
|                             | 3 - 5   | 37                        | 136                | 19 829         | 56,8                    | 42,8             | 0,4               | 0                     | 0                             |
|                             | 6 - 9   | 5                         | .                  | .              | .                       | .                | .                 | .                     | .                             |
|                             | 10 UND MEHR   | 1                         | .                  | .              | .                       | .                | .                 | .                     | .                             |
|                             | ZUSAMMEN  | 203                       | 425                | 45 183         | 67,2                    | 31,9             | 0,5               | 0                     | 0,4                           |
| 422                         | V.V. TECHN. CHEMIKAL., ER-<br>ZEN, HOLZ, BAUSTOFFEN USW   |                           |                    |                |                         |                  |                   |                       |                               |
|                             | 1 - 2   | 758                       | 1 120              | 76 734         | 92,0                    | 6,2              | 1,4               | 0,3                   | 0,1                           |
|                             | 3 - 5   | 185                       | 651                | 63 407         | 78,9                    | 18,5             | 1,9               | 0,6                   | 0,1                           |
|                             | 6 - 9   | 30                        | .                  | .              | .                       | .                | .                 | .                     | .                             |
|                             | 10 UND MEHR   | 3                         | .                  | .              | .                       | .                | .                 | .                     | .                             |
|                             | ZUSAMMEN  | 976                       | 2 019              | 168 318        | 85,4                    | 12,0             | 1,6               | 0,6                   | 0,4                           |
| 423                         | V.V. NAHRUNGSMITTELN,<br>GETRÄNKEN, TABAKWAREN  |                           |                    |                |                         |                  |                   |                       |                               |
|                             | 1 - 2   | 475                       | 671                | 40 121         | 93,0                    | 3,8              | 2,8               | 0                     | 0,3                           |
|                             | 3 - 5   | 164                       | 597                | 43 976         | 83,8                    | 14,9             | 0,9               | 0                     | 0,5                           |
|                             | 6 - 9   | 21                        | 141                | 16 898         | 59,4                    | 40,0             | 0                 | 0                     | 0,6                           |
|                             | 10 UND MEHR   | 12                        | 183                | 32 788         | 39,0                    | 61,0             | 0                 | 0                     | 0                             |
|                             | ZUSAMMEN  | 672                       | 1 592              | 133 783        | 72,5                    | 26,0             | 1,1               | 0                     | 0,3                           |
| 424                         | V.V. TEXTILIEN, BEKLEI-<br>DUNG, SCHUHEN, LEDERWAREN  |                           |                    |                |                         |                  |                   |                       |                               |
|                             | 1 - 2   | 1 134                     | 1 688              | 122 798        | 96,4                    | 2,7              | 0,8               | 0                     | 0                             |
|                             | 3 - 5   | 206                       | 715                | 58 580         | 91,4                    | 7,1              | 1,0               | 0                     | 0,4                           |
|                             | 6 - 9   | 18                        | 129                | 13 997         | 64,6                    | 29,8             | 5,6               | 0                     | 0                             |
|                             | 10 UND MEHR   | 8                         | 133                | 11 183         | 95,0                    | 3,7              | 0                 | 0                     | 1,3                           |
|                             | ZUSAMMEN  | 1 366                     | 2 665              | 206 557        | 92,8                    | 5,9              | 1,2               | 0                     | 0,2                           |
| 425                         | V.V. METALLWAREN, EIN-<br>RICHTUNGSGEGENSTÄNDEN   |                           |                    |                |                         |                  |                   |                       |                               |
|                             | 1 - 2   | 1 507                     | 2 162              | 136 022        | 91,4                    | 6,6              | 1,5               | 0,4                   | 0,1                           |
|                             | 3 - 5   | 304                       | 1 065              | 87 328         | 82,2                    | 15,0             | 1,3               | 1,2                   | 0,3                           |
|                             | 6 - 9   | 76                        | 534                | 66 505         | 69,1                    | 27,7             | 1,6               | 1,3                   | 0,3                           |
|                             | 10 UND MEHR   | 27                        | 444                | 54 324         | 72,0                    | 26,9             | 0,1               | 1,0                   | 0                             |
|                             | ZUSAMMEN  | 1 914                     | 4 205              | 344 179        | 81,7                    | 16,0             | 1,2               | 0,8                   | 0,2                           |
| 426                         | V.V. FEINMECH. U. OPT. ER-<br>ZEUGN., SCHNUPCK USW  |                           |                    |                |                         |                  |                   |                       |                               |
|                             | 1 - 2   | 243                       | 362                | 25 296         | 87,8                    | 9,6              | 2,6               | 0                     | 0                             |
|                             | 3 - 5   | 52                        | 178                | 16 536         | 75,2                    | 22,8             | 2,0               | 0                     | 0                             |
|                             | 6 - 9   | 11                        | 69                 | 7 687          | 55,6                    | 44,0             | 0                 | 0                     | 0,3                           |
|                             | ZUSAMMEN  | 306                       | 609                | 49 518         | 78,6                    | 19,3             | 2,0               | 0                     | 0,1                           |
| 427                         | V.V. FAHRZEUGEN,<br>MASCHINEN, TECHN. BEDARF  |                           |                    |                |                         |                  |                   |                       |                               |
|                             | 1 - 2   | 843                       | 1 278              | 101 075        | 84,7                    | 11,9             | 2,6               | 0,6                   | 0,2                           |
|                             | 3 - 5   | 265                       | 937                | 82 792         | 78,6                    | 18,3             | 2,3               | 0,7                   | 0                             |
|                             | 6 - 9   | 48                        | 330                | 39 656         | 70,0                    | 27,2             | 0,8               | 1,5                   | 0,5                           |
|                             | 10 UND MEHR   | 26                        | 667                | 124 942        | 48,9                    | 30,5             | 13,5              | 7,0                   | 0                             |
|                             | ZUSAMMEN  | 1 182                     | 3 212              | 348 465        | 68,7                    | 21,8             | 6,3               | 3,1                   | 0,1                           |
| 428                         | V.V. SONST. WAREN, WAREN<br>VERSCH. ART, OAS  |                           |                    |                |                         |                  |                   |                       |                               |
|                             | 1 - 2   | 769                       | 1 083              | 70 014         | 88,9                    | 10,5             | 0,5               | 0                     | 0                             |
|                             | 3 - 5   | 119                       | 420                | 36 124         | 78,5                    | 20,5             | 0,7               | 0,2                   | 0,2                           |
|                             | 6 - 9   | 19                        | 138                | 16 406         | 68,0                    | 31,4             | 0,2               | 0,5                   | 0                             |
|                             | 10 UND MEHR   | 5                         | 67                 | 8 384          | 63,5                    | 32,4             | 1,7               | 2,4                   | 0                             |
|                             | ZUSAMMEN  | 912                       | 1 708              | 130 927        | 81,8                    | 17,3             | 0,6               | 0,3                   | 0,1                           |
| 429                         | VERSANDHANDELSVERTRETUNG  |                           |                    |                |                         |                  |                   |                       |                               |
|                             | 1 - 2   | 227                       | 294                | 11 522         | 93,0                    | 3,7              | 3,0               | 0,2                   | 0                             |
|                             | 3 - 5   | 33                        | .                  | .              | .                       | .                | .                 | .                     | .                             |
|                             | 6 - 9   | 2                         | .                  | .              | .                       | .                | .                 | .                     | .                             |
|                             | ZUSAMMEN  | 262                       | 419                | 15 029         | 94,3                    | 2,9              | 2,6               | 0,2                   | 0                             |
| 42                          | HANDELSVERMITTLUNG  |                           |                    |                |                         |                  |                   |                       |                               |
|                             | 1 - 2   | 6 116                     | 8 902              | 601 338        | 91,0                    | 7,1              | 1,5               | 0,2                   | 0,1                           |
|                             | 3 - 5   | 1 365                     | 4 810              | 411 432        | 80,7                    | 17,1             | 1,4               | 0,5                   | 0,2                           |
|                             | 6 - 9   | 230                       | 1 597              | 190 357        | 69,2                    | 27,8             | 1,4               | 0,9                   | 0,7                           |
|                             | 10 UND MEHR   | 82                        | 1 545              | 238 833        | 55,5                    | 33,2             | 7,2               | 4,1                   | 0,1                           |
|                             | ZUSAMMEN  | 7 793                     | 16 854             | 1 441 960      | 79,3                    | 17,0             | 2,4               | 1,0                   | 0,2                           |

1) ARBEITSSTÄTTEN MIT AUSSCHLIESSLICHER ODER UEBERWIEGENDER HANDELSVERMITTLERTÄTIGKEIT VON UNTERNEHMEN DES HANDELS U. GASTGEWERBES.  
2) ERLOESE AUS EIGEN- UND FREMDGESCHÄFT.

Noch: 7. ARBEITSSTÄTTEN, BESCHÄFTIGTE UND UMSATZ  
NACH WIRTSCHAFTSZWEIGEN UND BESCHÄFTIGTENGROESSENKLASSEN

| NUMMER<br>DER<br>SYSTEMATIK | WIRTSCHAFTSZWEIG  | ARBEITS-<br>STÄTTEN<br>1) | BESCHÄFT-<br>TIGTE | UMSATZ 1984 2) |                         |                  |                   |                      |                                |
|-----------------------------|---|---------------------------|--------------------|----------------|-------------------------|------------------|-------------------|----------------------|--------------------------------|
|                             | -   |                           |                    | INSGESAMT      | DAVON AUS               |                  |                   |                      |                                |
|                             | ARBEITSSTÄTTEN MIT ...  |                           |                    |                | HANDELS-<br>VERMITTLUNG | GROSS-<br>HANDEL | EINZEL-<br>HANDEL | HERSTELLUNG<br>U.AE. | SONSTIGEN<br>TÄTTIG-<br>KEITEN |
|                             | BIS ... BESCHÄFTIGTEN   |                           |                    |                |                         |                  |                   |                      |                                |
|                             | (V.V.=VERMITTLUNG VON /<br>V.H.V.=VERSANDHANDELS-<br>VERTRETUNG FUER) |                           |                    |                |                         |                  |                   |                      |                                |
|                             | ANZAHL  | 1 000 DM                  |                    |                |                         |                  | %                 |                      |                                |

437 10 TANKSTELLEN (ABSATZ IN  
FREMDEN NÄMEN)

|             |       |       |         |      |     |      |      |     |
|-------------|-------|-------|---------|------|-----|------|------|-----|
| 1 - 2       | 613   | 1 089 | 107 349 | 35,9 | 1,2 | 52,9 | 9,1  | 1,0 |
| 3 - 5       | 727   | 2 682 | 278 081 | 26,7 | 1,6 | 59,7 | 11,1 | 0,9 |
| 6 - 9       | 180   | 1 242 | 120 987 | 22,1 | 2,6 | 62,4 | 11,8 | 1,1 |
| 10 UND MEHR | 70    | 971   | 119 799 | 15,4 | 6,9 | 68,5 | 8,3  | 1,0 |
| ZUSAMMEN    | 1 590 | 5 984 | 626 216 | 25,2 | 2,7 | 60,7 | 10,3 | 1,0 |

HANDELSVERMITTLUNG U.  
AGENTURTANKSTELLEN

|             |       |        |           |      |      |      |     |     |
|-------------|-------|--------|-----------|------|------|------|-----|-----|
| 1 - 2       | 6 729 | 9 991  | 708 687   | 82,6 | 6,2  | 9,3  | 1,6 | 0,2 |
| 3 - 5       | 2 092 | 7 492  | 689 513   | 58,9 | 10,9 | 24,9 | 4,8 | 0,5 |
| 6 - 9       | 410   | 2 839  | 311 344   | 50,9 | 18,0 | 25,1 | 5,1 | 0,8 |
| 10 UND MEHR | 152   | 2 516  | 358 633   | 42,1 | 24,4 | 27,6 | 5,5 | 0,4 |
| ZUSAMMEN    | 9 383 | 22 838 | 2 068 176 | 62,9 | 12,7 | 20,1 | 3,9 | 0,4 |

42 HANDELSVERMITTLUNG

|           |       |        |           |      |      |      |     |     |
|-----------|-------|--------|-----------|------|------|------|-----|-----|
| 1 - 2     | 6 116 | 8 902  | 601 338   | 91,0 | 7,1  | 1,5  | 0,2 | 0,1 |
| 3 - 5     | 1 365 | 4 810  | 411 432   | 80,7 | 17,1 | 1,4  | 0,5 | 0,2 |
| 6 - 9     | 230   | 1 597  | 190 357   | 69,2 | 27,8 | 1,4  | 0,9 | 0,7 |
| 10 - 19   | 59    | 750    | 112 910   | 62,8 | 34,7 | 1,3  | 1,2 | 0,1 |
| 20 - 49   | 21    | 558    | 81 559    | 53,6 | 26,6 | 16,8 | 3,0 | 0   |
| 50 - 99   | 1     | .      | .         | .    | .    | .    | .   | .   |
| 100 - 199 | 1     | .      | .         | .    | .    | .    | .   | .   |
| ZUSAMMEN  | 7 793 | 16 854 | 1 441 960 | 79,3 | 17,0 | 2,4  | 1,0 | 0,2 |

437 10 TANKSTELLEN (ABSATZ IN  
FREMDEN NÄMEN)

|          |       |       |         |      |     |      |      |     |
|----------|-------|-------|---------|------|-----|------|------|-----|
| 1 - 2    | 613   | 1 089 | 107 349 | 35,9 | 1,2 | 52,9 | 9,1  | 1,0 |
| 3 - 5    | 727   | 2 682 | 278 081 | 26,7 | 1,6 | 59,7 | 11,1 | 0,9 |
| 6 - 9    | 180   | 1 242 | 120 987 | 22,1 | 2,6 | 62,4 | 11,8 | 1,1 |
| 10 - 19  | 62    | 766   | 67 069  | 23,9 | 4,5 | 60,8 | 10,1 | 0,7 |
| 20 - 49  | 8     | 205   | 52 730  | 4,7  | 9,9 | 78,2 | 5,9  | 1,3 |
| ZUSAMMEN | 1 590 | 5 984 | 626 216 | 25,2 | 2,7 | 60,7 | 10,3 | 1,0 |

HANDELSVERMITTLUNG U.  
AGENTURTANKSTELLEN

|           |       |        |           |      |      |      |     |     |
|-----------|-------|--------|-----------|------|------|------|-----|-----|
| 1 - 2     | 6 729 | 9 991  | 708 687   | 82,6 | 6,2  | 9,3  | 1,6 | 0,2 |
| 3 - 5     | 2 092 | 7 492  | 689 513   | 58,9 | 10,9 | 24,9 | 4,8 | 0,5 |
| 6 - 9     | 410   | 2 839  | 311 344   | 50,9 | 18,0 | 25,1 | 5,1 | 0,8 |
| 10 - 19   | 121   | 1 516  | 179 978   | 48,3 | 23,4 | 23,5 | 4,5 | 0,3 |
| 20 - 49   | 29    | 763    | 134 289   | 34,4 | 20,0 | 40,9 | 4,1 | 0,5 |
| 50 - 99   | 1     | .      | .         | .    | .    | .    | .   | .   |
| 100 - 199 | 1     | .      | .         | .    | .    | .    | .   | .   |
| ZUSAMMEN  | 9 383 | 22 838 | 2 068 176 | 62,9 | 12,7 | 20,1 | 3,9 | 0,4 |

1) -ARBEITSSTÄTTEN MIT AUSSCHLIESSLICHER ODER UEBERWIEGENDER HANDELSVERMITTLERTÄTIGKEIT VON UNTERNEHMEN DES HANDELS U.GASTGWERBES.  
2) ERLÖSE AUS EIGEN- UND FRENDGESCHÄFT.

**B. ARBEITSSTÄTTEN, BESCHÄFTIGTE UND UMSATZ  
NACH REGIERUNGSBEZIRKEN UND WIRTSCHAFTSZWEIGEN**

| NUMMER<br>DER<br>SYSTEM-<br>KODIERUNG | REGIERUNGSBEZIRK<br>-<br>WIRTSCHAFTSZWEIG<br><br>(V.V. = VERMITTLUNG VON /<br>VHV.F. = VERSANDHANDELS-<br>VERTRETUNG FUER) | ARBEITS-<br>STÄTTEN<br>1) | BESCHÄFT-<br>IGTE | BESCHÄFT-<br>IGTE JE<br>ARBEITS-<br>STÄTTE | UMSATZ 1984 2) |  |                    |                    |
|---------------------------------------|--|---------------------------|-------------------|--|----------------|--|--------------------|--------------------|
|                                       |  |                           |                   |  | INSGESAMT      | DARUNTER<br>AUS<br>HANDELS-<br>VERMITTLUNG | JE                 |                    |
|                                       |  |                           |                   |  |                |  | ARBEITS-<br>STÄTTE | BESCHÄFT-<br>IGTEN |
|                                       |  |                           |                   |  |                |  |                    |                    |
| AM 29.03.1985                         |  |                           |                   |  |                |  |                    |                    |
| ANZAHL                                |  |                           |                   |  |                | 1 000 DM                                   |                    | 100 DM             |
| 081 REGIERUNGSBEZIRK STUTTGART        |  |                           |                   |  |                |  |                    |                    |
| 421                                   | V.V. LANDW. GRUNDSTF.,<br>TIEREN, TEXTIL, ROHSTF. USW  | 86                        | 176               | 2  | 19 522         | 15 209                                     | 227                | 1 109              |
| 422                                   | V.V. TECHN. CHEMIKAL., ER-<br>ZEN, HOLZ, BAUSTOFFEN USW  | 402                       | 870               | 2  | 77 420         | 68 263                                     | 193                | 890                |
| 423                                   | V.V. NAHRUNGSMITTELN,<br>GETRÄNKEN, TABAKWAREN   | 236                       | 645               | 3  | 74 486         | 44 487                                     | 316                | 1 155              |
| 424                                   | V.V. TEXTILIEN, BEKLEI-<br>DUNG, SCHUHEN, LEDERWAREN   | 656                       | 1 325             | 2  | 106 126        | 99 024                                     | 162                | 801                |
| 425                                   | V.V. METALLWAREN, EIN-<br>RICHTUNGSGEGENSTÄNDE   | 910                       | 2 142             | 2  | 193 525        | 154 814                                    | 213                | 903                |
| 426                                   | V.V. FEINMECH. U. OPT. ER-<br>ZEUGN., SCHMUCK USW  | 102                       | 215               | 2  | 16 119         | 12 896                                     | 158                | 750                |
| 427                                   | V.V. FAHRZEUGEN,<br>MASCHINEN, TECHN. BEDARF   | 567                       | 1 510             | 3  | 168 117        | 120 239                                    | 297                | 1 113              |
| 428                                   | V.V. SONST. WAREN, WAREN<br>VERSCH. ART, OAS   | 446                       | 866               | 2  | 71 005         | 59 249                                     | 159                | 820                |
| 429                                   | VERSANDHANDELSVERTRETUNG   | 97                        | 162               | 2  | 6 640          | 6 027                                      | 68                 | 410                |
| 42                                    | HANDELSVERMITTLUNG   | 3 502                     | 7 911             | 2  | 732 959        | 580 209                                    | 209                | 927                |
| 437 10                                | TANKSTELLEN (ABSATZ IN<br>FREIEM NAMEN)  | 566                       | 2 074             | 4  | 211 356        | 57 745                                     | 373                | 1 019              |
|                                       | HANDELSVERMITTLUNG U.<br>AGENTURTANKSTELLEN  | 4 068                     | 9 985             | 2  | 944 315        | 637 954                                    | 232                | 946                |
| 082 REGIERUNGSBEZIRK KARLSRUHE        |  |                           |                   |  |                |  |                    |                    |
| 421                                   | V.V. LANDW. GRUNDSTF.,<br>TIEREN, TEXTIL, ROHSTF. USW  | 32                        | 70                | 2  | 10 131         | 4 519                                      | 317                | 1 447              |
| 422                                   | V.V. TECHN. CHEMIKAL., ER-<br>ZEN, HOLZ, BAUSTOFFEN USW  | 274                       | 562               | 2  | 45 820         | 39 738                                     | 167                | 815                |
| 423                                   | V.V. NAHRUNGSMITTELN,<br>GETRÄNKEN, TABAKWAREN   | 181                       | 414               | 2  | 26 813         | 23 918                                     | 148                | 648                |
| 424                                   | V.V. TEXTILIEN, BEKLEI-<br>DUNG, SCHUHEN, LEDERWAREN   | 289                       | 537               | 2  | 39 157         | 35 907                                     | 135                | 729                |
| 425                                   | V.V. METALLWAREN, EIN-<br>RICHTUNGSGEGENSTÄNDE   | 452                       | 1 041             | 2  | 81 903         | 67 845                                     | 181                | 787                |
| 426                                   | V.V. FEINMECH. U. OPT. ER-<br>ZEUGN., SCHMUCK USW  | 114                       | 221               | 2  | 17 648         | 14 138                                     | 155                | 799                |
| 427                                   | V.V. FAHRZEUGEN,<br>MASCHINEN, TECHN. BEDARF   | 273                       | 859               | 3  | 100 210        | 58 444                                     | 367                | 1 167              |
| 428                                   | V.V. SONST. WAREN, WAREN<br>VERSCH. ART, OAS   | 206                       | 374               | 2  | 26 340         | 21 964                                     | 128                | 704                |
| 429                                   | VERSANDHANDELSVERTRETUNG   | 62                        | 98                | 2  | 2 879          | 2 804                                      | 46                 | 294                |
| 42                                    | HANDELSVERMITTLUNG   | 1 883                     | 4 176             | 2  | 350 900        | 269 278                                    | 186                | 840                |
| 437 10                                | TANKSTELLEN (ABSATZ IN<br>FREIEM NAMEN)  | 452                       | 1 726             | 4  | 165 332        | 44 206                                     | 366                | 958                |
|                                       | HANDELSVERMITTLUNG U.<br>AGENTURTANKSTELLEN  | 2 335                     | 5 902             | 3  | 516 231        | 313 485                                    | 221                | 875                |
| 083 REGIERUNGSBEZIRK FREIBURG         |  |                           |                   |  |                |  |                    |                    |
| 421                                   | V.V. LANDW. GRUNDSTF.,<br>TIEREN, TEXTIL, ROHSTF. USW  | 27                        | 63                | 2  | 6 285          | 3 327                                      | 233                | 998                |
| 422                                   | V.V. TECHN. CHEMIKAL., ER-<br>ZEN, HOLZ, BAUSTOFFEN USW  | 158                       | 323               | 2  | 25 046         | 18 583                                     | 159                | 775                |
| 423                                   | V.V. NAHRUNGSMITTELN,<br>GETRÄNKEN, TABAKWAREN   | 151                       | 348               | 2  | 22 911         | 19 414                                     | 152                | 658                |
| 424                                   | V.V. TEXTILIEN, BEKLEI-<br>DUNG, SCHUHEN, LEDERWAREN   | 166                       | 333               | 2  | 20 942         | 20 423                                     | 126                | 629                |
| 425                                   | V.V. METALLWAREN, EIN-<br>RICHTUNGSGEGENSTÄNDE   | 279                       | 523               | 2  | 35 254         | 29 364                                     | 126                | 674                |

1) ARBEITSSTÄTTEN MIT AUSSCHLIESSLICHER ODER UEBERWIEGENDER HANDELSVERMITTLERTÄTIGKEIT VON UNTERNEHMEN DES HANDELS U. GASTGEMEINDEWESENS.  
2) ERLÖSE AUS EIGEN- UND FREMDGESCHÄFT.

NOCH: 8. ARBEITSSTÄTTEN, BESCHÄFTIGTE UND UMSATZ  
NACH REGIERUNGSBEZIRKEN UND WIRTSCHAFTSZWEIGEN

| NUMMER<br>DER<br>SYSTEM-<br>MATIK | REGIERUNGSBEZIRK<br><br>-<br><br>WIRTSCHAFTSZWEIG<br><br>(V.V.= VERMITTLUNG VON /<br>VHV.F.= VERSANDHANDELS-<br>VERTRETUNG FUER) | ARBEITS-<br>STÄTTEN<br>1) | BESCHÄFT-<br>TIGTE | BESCHÄFT-<br>TIGTE JE<br>ARBEITS-<br>STÄTTE | UMSATZ 1984 2) |  |                    |                     |
|-----------------------------------|--|---------------------------|--------------------|---|----------------|--|--------------------|---------------------|
|                                   |  |                           |                    |   | INSGESAMT      | DARUNTER<br>AUS<br>HANDELS-<br>VERMITTLUNG | JE                 |                     |
|                                   |  |                           |                    |   |                |  | ARBEITS-<br>STÄTTE | BESCHÄFT-<br>TIGTEN |
|                                   |  |                           |                    |   |                |  |                    |                     |
| AM 29.03.1985                     |  |                           |                    |   |                |  |                    |                     |
| ANZAHL                            |  |                           |                    |   |                | 1 000 DM                                   |                    | 100 DM              |
|                                   |  |                           |                    |   |                |  |                    |                     |
| 426                               | V.V. FEINMECH.U.OPT. ER-<br>ZEUGN.,SCHNUCK USW   | 52                        | 97                 | 2   | 7 685          | 7 180                                      | 148                | 792                 |
| 427                               | V.V. FAHRZEUGEN,<br>MASCHINEN, TECHN. BEDARF   | 154                       | 341                | 2   | 33 563         | 23 172                                     | 218                | 984                 |
| 428                               | V.V.SONST. WAREN, WAREN<br>VERSCH. ART, OAS  | 130                       | 268                | 2   | 19 647         | 15 516                                     | 151                | 733                 |
| 429                               | VERSANDHANDELSVERTRETUNG   | 65                        | 100                | 2   | 3 118          | 2 958                                      | 48                 | 312                 |
| 42                                | HANDELSVERMITTLUNG   | 1 182                     | 2 396              | 2   | 174 452        | 139 936                                    | 148                | 728                 |
| 437 10                            | TANKSTELLEN (ABSATZ IN<br>FREMDEN NAMEN)   | 313                       | 1 253              | 4   | 120 993        | 30 381                                     | 387                | 966                 |
|                                   | HANDELSVERMITTLUNG U.<br>AGENTURTANKSTELLEN  | 1 495                     | 3 649              | 2   | 295 445        | 170 318                                    | 198                | 810                 |
| 084 REGIERUNGSBEZIRK TUEBINGEN    |  |                           |                    |   |                |  |                    |                     |
| 421                               | V.V. LANDW. GRUNDSTF.,<br>TIEREN,TEXTIL.ROHSTF.USW   | 58                        | 116                | 2   | 9 245          | 7 329                                      | 159                | 797                 |
| 422                               | V.V. TECHN.CHEMIKAL.,ER-<br>ZEN,HOLZ,BAUSTOFFEN USW  | 142                       | 264                | 2   | 20 032         | 17 176                                     | 141                | 759                 |
| 423                               | V.V. NAHRUNGSMITTELN,<br>GETRAENKEN, TABAKWAREN  | 104                       | 185                | 2   | 9 574          | 9 196                                      | 92                 | 517                 |
| 424                               | V.V. TEXTILIEN, BEKLEI-<br>DUNG,SCHUHEN,LEDERWAREN   | 255                       | 470                | 2   | 40 333         | 36 265                                     | 158                | 858                 |
| 425                               | V.V. METALLWAREN, EIN-<br>RICHTUNGSGEGENSTAENDEN   | 273                       | 499                | 2   | 33 497         | 29 173                                     | 123                | 671                 |
| 426                               | V.V. FEINMECH.U.OPT. ER-<br>ZEUGN.,SCHNUCK USW   | 38                        | 76                 | 2   | 8 066          | 4 705                                      | 212                | 1 061               |
| 427                               | V.V. FAHRZEUGEN,<br>MASCHINEN, TECHN. BEDARF   | 188                       | 502                | 3   | 46 575         | 37 685                                     | 248                | 928                 |
| 428                               | V.V.SONST. WAREN, WAREN<br>VERSCH. ART, OAS  | 130                       | 200                | 2   | 13 936         | 10 306                                     | 107                | 697                 |
| 429                               | VERSANDHANDELSVERTRETUNG   | 38                        | 59                 | 2   | 2 392          | 2 384                                      | 63                 | 405                 |
| 42                                | HANDELSVERMITTLUNG   | 1 226                     | 2 371              | 2   | 183 649        | 154 221                                    | 150                | 775                 |
| 437 10                            | TANKSTELLEN (ABSATZ IN<br>FREMDEN NAMEN)   | 259                       | 931                | 4   | 128 536        | 25 575                                     | 496                | 1 381               |
|                                   | HANDELSVERMITTLUNG U.<br>AGENTURTANKSTELLEN  | 1 485                     | 3 302              | 2   | 312 185        | 179 796                                    | 210                | 945                 |
| BADEN-WUERTEMBERG                 |  |                           |                    |   |                |  |                    |                     |
| 421                               | V.V. LANDW. GRUNDSTF.,<br>TIEREN,TEXTIL.ROHSTF.USW   | 203                       | 425                | 2   | 45 183         | 30 384                                     | 223                | 1 063               |
| 422                               | V.V. TECHN.CHEMIKAL.,ER-<br>ZEN,HOLZ,BAUSTOFFEN USW  | 976                       | 2 019              | 2   | 168 318        | 143 760                                    | 172                | 834                 |
| 423                               | V.V. NAHRUNGSMITTELN,<br>GETRAENKEN, TABAKWAREN  | 672                       | 1 592              | 2   | 133 783        | 97 016                                     | 199                | 840                 |
| 424                               | V.V. TEXTILIEN, BEKLEI-<br>DUNG,SCHUHEN,LEDERWAREN   | 1 366                     | 2 665              | 2   | 206 557        | 191 620                                    | 151                | 775                 |
| 425                               | V.V. METALLWAREN, EIN-<br>RICHTUNGSGEGENSTAENDEN   | 1 914                     | 4 205              | 2   | 344 179        | 281 196                                    | 180                | 819                 |
| 426                               | V.V. FEINMECH.U.OPT. ER-<br>ZEUGN.,SCHNUCK USW   | 306                       | 609                | 2   | 49 518         | 38 920                                     | 162                | 813                 |
| 427                               | V.V. FAHRZEUGEN,<br>MASCHINEN, TECHN. BEDARF   | 1 182                     | 3 212              | 3   | 348 465        | 239 541                                    | 295                | 1 085               |
| 428                               | V.V.SONST. WAREN, WAREN<br>VERSCH. ART, OAS  | 912                       | 1 708              | 2   | 130 927        | 107 035                                    | 144                | 767                 |
| 429                               | VERSANDHANDELSVERTRETUNG   | 262                       | 419                | 2   | 15 029         | 14 173                                     | 57                 | 359                 |
| 42                                | HANDELSVERMITTLUNG   | 7 793                     | 16 854             | 2   | 1 441 960      | 1 143 645                                  | 185                | 856                 |
| 437 10                            | TANKSTELLEN (ABSATZ IN<br>FREMDEN NAMEN)   | 1 590                     | 5 984              | 4   | 626 216        | 157 908                                    | 394                | 1 046               |
|                                   | HANDELSVERMITTLUNG U.<br>AGENTURTANKSTELLEN  | 9 383                     | 22 838             | 2   | 2 068 176      | 1 301 552                                  | 220                | 906                 |

1) ARBEITSSTÄTTEN MIT AUSSCHLIESSLICHER ODER UEBERWIEGENDER HANDELSVERMITTLERTÄTIGKEIT VON UNTERNEHMEN DES HANDELS U. GASTGEMISSES.  
2) ERLOESE AUS EIGEN- UND FREMDGESCHÄFT.

**9. ARBEITSSTÄTTEN, BESCHÄFTIGTE UND UMSATZ  
NACH KREISEN UND WIRTSCHAFTSZWEIGEN**

| NUMMER<br>DER<br>SYSTEM-<br>KODIERUNG | KREIS-<br>-<br>WIRTSCHAFTSZWEIG   | ARBEITS-<br>STÄTTEN<br>1) | BESCHÄFT-<br>IGTE | BESCHÄFT-<br>IGTE JE<br>ARBEITS-<br>STÄTTE | UMSATZ 1984 2) |  |                    |                     |
|---------------------------------------|---|---------------------------|-------------------|--|----------------|--|--------------------|---------------------|
|                                       |   |                           |                   |  | INSGESAMT      | DABUNTER<br>AUS<br>HANDELS-<br>VERMITTLUNG | JE                 |                     |
|                                       |   |                           |                   |  |                |  | ARBEITS-<br>STÄTTE | BESCHÄFF-<br>TIGTEN |
|                                       |   |                           |                   |  |                |  |                    |                     |
|                                       | (V.V. = VERMITTLUNG VON /<br>VHV.F. = VERSANDHANDELS-<br>VERTRETUNG FUER) | AM 29.03.1985             |                   |  |                |  |                    |                     |
|                                       |   | ANZAHL                    |                   |  |                | 1 000 DM                                   |                    | 100 DM              |
| 081 REGIERUNGSBEZIRK STUTTGART        |   |                           |                   |  |                |  |                    |                     |
| 08111 STADTKREIS STUTTGART            |   |                           |                   |  |                |  |                    |                     |
| 421                                   | V.V. LANDW. GRUNDSTF.,<br>TIEREN, TEXTIL, ROHSTF. USW                     | 22                        | 56                | 3  | 4 585          | 4 437                                      | 208                | 819                 |
| 422                                   | V.V. TECHN. CHEMIKAL., ER-<br>ZEN, HOLZ, BAUSTOFFEN USW                   | 84                        | 205               | 2  | 19 815         | 15 988                                     | 236                | 967                 |
| 423                                   | V.V. NAHRUNGSMITTELN,<br>GETRÄNKEN, TABAKWAREN                            | 62                        | 222               | 4  | 15 440         | 14 261                                     | 249                | 695                 |
| 424                                   | V.V. TEXTILIEN, BEKLEI-<br>DUNG, SCHUHEN, LEDERWAREN                      | 164                       | 334               | 2  | 28 294         | 27 164                                     | 173                | 847                 |
| 425                                   | V.V. METALLWAREN, EIN-<br>RICHTUNGSGEGENSTÄNDEN                           | 181                       | 549               | 3  | 61 954         | 44 380                                     | 342                | 1 129               |
| 426                                   | V.V. FEINMECH. U. OPT. ER-<br>ZEUGN., SCHMUCK USW                         | 23                        | 56                | 2  | 3 929          | 3 608                                      | 171                | 702                 |
| 427                                   | V.V. FAHRZEUGEN,<br>MASCHINEN, TECHN. BEDARF                              | 123                       | 344               | 3  | 37 634         | 29 950                                     | 306                | 1 094               |
| 428                                   | V.V. SONST. WAREN, WAREN<br>VERSCH. ART, OAS                              | 107                       | 250               | 2  | 25 150         | 18 819                                     | 235                | 1 006               |
| 429                                   | VERSANDHANDELSVERTRETUNG  | 12                        | 17                | 1  | 1 172          | 699  | 98                 | 690                 |
| 42                                    | HANDELSVERMITTLUNG  | 778                       | 2 033             | 3  | 197 973        | 159 305                                    | 254                | 974                 |
| 437 10                                | TANKSTELLEN (ABSATZ IN<br>FREMDEN NÄMEN)                                  | 117                       | 441               | 4  | 50 060         | 12 579                                     | 428                | 1 135               |
|                                       | HANDELSVERMITTLUNG U.<br>AGENTURTANKSTELLEN                               | 895                       | 2 474             | 3  | 248 033        | 171 883                                    | 277                | 1 003               |
| 08115 LANDKREIS BOBLINGEN             |   |                           |                   |  |                |  |                    |                     |
| 421                                   | V.V. LANDW. GRUNDSTF.,<br>TIEREN, TEXTIL, ROHSTF. USW                     | 7                         | 16                | 2  | 1 776          | 592  | 254                | 1 110               |
| 422                                   | V.V. TECHN. CHEMIKAL., ER-<br>ZEN, HOLZ, BAUSTOFFEN USW                   | 36                        | 88                | 2  | 8 785          | 8 427                                      | 244                | 998                 |
| 423                                   | V.V. NAHRUNGSMITTELN,<br>GETRÄNKEN, TABAKWAREN                            | 14                        | 26                | 2  | 5 208          | 2 602                                      | 372                | 2 003               |
| 424                                   | V.V. TEXTILIEN, BEKLEI-<br>DUNG, SCHUHEN, LEDERWAREN                      | 130                       | 280               | 2  | 26 209         | 24 152                                     | 202                | 936                 |
| 425                                   | V.V. METALLWAREN, EIN-<br>RICHTUNGSGEGENSTÄNDEN                           | 83                        | 205               | 2  | 20 650         | 15 281                                     | 249                | 1 007               |
| 426                                   | V.V. FEINMECH. U. OPT. ER-<br>ZEUGN., SCHMUCK USW                         | 5                         | 13                | 3  | 710            | 680  | 142                | 546                 |
| 427                                   | V.V. FAHRZEUGEN,<br>MASCHINEN, TECHN. BEDARF                              | 54                        | 134               | 2  | 17 449         | 16 095                                     | 323                | 1 302               |
| 428                                   | V.V. SONST. WAREN, WAREN<br>VERSCH. ART, OAS                              | 44                        | 78                | 2  | 5 516          | 4 940                                      | 125                | 707                 |
| 429                                   | VERSANDHANDELSVERTRETUNG  | 5                         | 7                 | 1  | 368            | 342  | 74                 | 526                 |
| 42                                    | HANDELSVERMITTLUNG  | 378                       | 847               | 2  | 86 671         | 73 111                                     | 229                | 1 023               |
| 437 10                                | TANKSTELLEN (ABSATZ IN<br>FREMDEN NÄMEN)                                  | 46                        | 212               | 5  | 21 543         | 5 097                                      | 468                | 1 016               |
|                                       | HANDELSVERMITTLUNG U.<br>AGENTURTANKSTELLEN                               | 424                       | 1 059             | 2  | 108 214        | 78 208                                     | 255                | 1 022               |
| 08116 LANDKREIS ESSLINGEN             |   |                           |                   |  |                |  |                    |                     |
| 421                                   | V.V. LANDW. GRUNDSTF.,<br>TIEREN, TEXTIL, ROHSTF. USW                     | 11                        | 26                | 2  | 4 658          | 2 708                                      | 423                | 1 791               |
| 422                                   | V.V. TECHN. CHEMIKAL., ER-<br>ZEN, HOLZ, BAUSTOFFEN USW                   | 56                        | 108               | 2  | 9 448          | 9 056                                      | 169                | 875                 |
| 423                                   | V.V. NAHRUNGSMITTELN,<br>GETRÄNKEN, TABAKWAREN                            | 32                        | 62                | 2  | 5 944          | 4 484                                      | 186                | 959                 |
| 424                                   | V.V. TEXTILIEN, BEKLEI-<br>DUNG, SCHUHEN, LEDERWAREN                      | 102                       | 207               | 2  | 15 905         | 15 108                                     | 156                | 768                 |

1) ARBEITSSTÄTTEN MIT AUSSCHLIESSLICHER ODER UEBERWIEGENDER HANDELSVERMITTLERTÄTIGKEIT VON UNTERNEHMEN DES HANDELS U. GASTGEBERWES.  
2) ERLOESE AUS EIGEN- UND FREMDGESCHÄFT.

Noch: 9. ARBEITSSTAETTEN, BESCHAEFFTIGTE UND UMSATZ  
NACH KREISEN UND WIRTSCHAFTSZWEIGEN

| NUMMER<br>DER<br>SYSTEM-<br>NATIK | KREIS<br><br>-<br><br>WIRTSCHAFTSZWEIG<br><br>(V.V.= VERMITTLUNG VON /<br>VHV.F.= VERSANDHANDELS-<br>VERTRETUNG FUER) | ARBEITS-<br>STÄETTEN<br>1) | BESCHAEF-<br>TIGTE | BESCHAEF-<br>TIGTE JE<br>ARBEITS-<br>STÄETTE | UMSATZ 1984 2) |  |                     |                     |
|-----------------------------------|---|----------------------------|--------------------|--|----------------|--|---------------------|---------------------|
|                                   |   |                            |                    |  | INSGESAMT      | DARUNTER<br>AUS<br>HANDELS-<br>VERMITTLUNG | JE                  |                     |
|                                   |   |                            |                    |  |                |  | ARBEITS-<br>STÄETTE | BESCHÄFF-<br>TIGTEN |
|                                   |   |                            |                    |  |                |  |                     |                     |
|                                   |   |                            |                    |  |                |  |                     |                     |
| AM 29.03.1985                     |   |                            |                    |  |                |  |                     |                     |
| ANZAHL                            |   |                            | 1                  | 1 000 DM                                     |                | 1  | 100 DM              |                     |
| 425                               | V.V. METALLWAREN, EIN-<br>RICHTUNGSGEGENSTÄNDEN   | 168                        | 417                | 2  | 36 136         | 30 978                                     | 215                 | 867                 |
| 426                               | V.V. FEINMECH.U.OPT. ER-<br>ZEUGN.,SCHMUCK USW  | 14                         | 33                 | 2  | 3 760          | 2 560                                      | 269                 | 1 139               |
| 427                               | V.V. FAHRZEUGEN,<br>MASCHINEN, TECHN. BEDARF  | 108                        | 299                | 3  | 32 554         | 21 580                                     | 301                 | 1 089               |
| 428                               | V.V.SONST. WAREN, WAREN<br>VERSCH. ART, OAS   | 68                         | 151                | 2  | 12 680         | 11 002                                     | 186                 | 840                 |
| 429                               | VERSANDHANDELSVERTRETUNG  | 25                         | 46                 | 2  | 1 726          | 1 709                                      | 69                  | 375                 |
| 42                                | HANDELSVERMITTLUNG  | 584                        | 1 349              | 2  | 122 809        | 99 184                                     | 210                 | 910                 |
| 437 10                            | TANKSTELLEN (ABSATZ IN<br>FREMDEN NAMEN)  | 80                         | 288                | 4  | 31 474         | 7 776                                      | 393                 | 1 093               |
|                                   | HANDELSVERMITTLUNG U.<br>AGENTURTANKSTELLEN   | 664                        | 1 637              | 2  | 154 283        | 106 960                                    | 232                 | 942                 |
| 08117 LANDKREIS GOEPPINGEN        |   |                            |                    |  |                |  |                     |                     |
| 421                               | V.V. LANDW. GRUNDSTF.,<br>TIEREN,TEXTIL.ROHSTF.USW  | 6                          | 13                 | 2  | 1 531          | 1 531                                      | 255                 | 1 178               |
| 422                               | V.V. TECHN.CHEMIKAL.,ER-<br>ZEN,HOLZ,BAUSTOFFEN USW   | 22                         | 47                 | 2  | 7 001          | 5 014                                      | 318                 | 1 489               |
| 423                               | V.V. NAHRUNGSMITTELN,<br>GETRAENKEN, TABAKWAREN   | 8                          | 18                 | 2  | 1 215          | 1 215                                      | 152                 | 675                 |
| 424                               | V.V. TEXTILIEN, BEKLEI-<br>DUNG,SCHUHEN,LEDERWAREN  | 31                         | 54                 | 2  | 3 679          | 3 620                                      | 119                 | 681                 |
| 425                               | V.V. METALLWAREN, EIN-<br>RICHTUNGSGEGENSTÄNDEN   | 61                         | 109                | 2  | 7 316          | 6 299                                      | 120                 | 671                 |
| 426                               | V.V. FEINMECH.U.OPT. ER-<br>ZEUGN.,SCHMUCK USW  | 5                          | 12                 | 2  | 974            | 612  | 195                 | 812                 |
| 427                               | V.V. FAHRZEUGEN,<br>MASCHINEN, TECHN. BEDARF  | 35                         | 98                 | 3  | 8 958          | 6 714                                      | 256                 | 914                 |
| 428                               | V.V.SONST. WAREN, WAREN<br>VERSCH. ART, OAS   | 29                         | 52                 | 2  | 3 456          | 3 227                                      | 119                 | 665                 |
| 429                               | VERSANDHANDELSVERTRETUNG  | 3                          | 3                  | 1  | 153            | 153  | 51                  | 510                 |
| 42                                | HANDELSVERMITTLUNG  | 200                        | 406                | 2  | 34 282         | 28 385                                     | 171                 | 844                 |
| 437 10                            | TANKSTELLEN (ABSATZ IN<br>FREMDEN NAMEN)  | 25                         | 88                 | 4  | 9 914          | 2 875                                      | 397                 | 1 127               |
|                                   | HANDELSVERMITTLUNG U.<br>AGENTURTANKSTELLEN   | 225                        | 494                | 2  | 44 196         | 31 260                                     | 196                 | 895                 |
| 08118 LANDKREIS LUDWIGSBURG       |   |                            |                    |  |                |  |                     |                     |
| 421                               | V.V. LANDW. GRUNDSTF.,<br>TIEREN,TEXTIL.ROHSTF.USW  | 5                          | 12                 | 2  | 1 245          | 1 245                                      | 249                 | 1 037               |
| 422                               | V.V. TECHN.CHEMIKAL.,ER-<br>ZEN,HOLZ,BAUSTOFFEN USW   | 48                         | 119                | 2  | 10 641         | 10 009                                     | 222                 | 894                 |
| 423                               | V.V. NAHRUNGSMITTELN,<br>GETRAENKEN, TABAKWAREN   | 34                         | 138                | 4  | 19 266         | 10 390                                     | 567                 | 1 396               |
| 424                               | V.V. TEXTILIEN, BEKLEI-<br>DUNG,SCHUHEN,LEDERWAREN  | 72                         | 148                | 2  | 10 715         | 9 569                                      | 149                 | 724                 |
| 425                               | V.V. METALLWAREN, EIN-<br>RICHTUNGSGEGENSTÄNDEN   | 126                        | 310                | 2  | 29 568         | 22 885                                     | 235                 | 954                 |
| 426                               | V.V. FEINMECH.U.OPT. ER-<br>ZEUGN.,SCHMUCK USW  | 14                         | 24                 | 2  | 1 911          | 1 500                                      | 136                 | 796                 |
| 427                               | V.V. FAHRZEUGEN,<br>MASCHINEN, TECHN. BEDARF  | 74                         | 179                | 2  | 15 385         | 11 726                                     | 208                 | 860                 |
| 428                               | V.V.SONST. WAREN, WAREN<br>VERSCH. ART, OAS   | 51                         | 103                | 2  | 8 615          | 7 571                                      | 169                 | 836                 |
| 429                               | VERSANDHANDELSVERTRETUNG  | 12                         | 18                 | 2  | 588            | 529  | 49                  | 327                 |
| 42                                | HANDELSVERMITTLUNG  | 436                        | 1 051              | 2  | 97 934         | 75 424                                     | 225                 | 932                 |

1) ARBEITSSTAETTEN MIT AUSSCHLIESSLICHER ODER UEBERWIEGENDER HANDELSVERMITTLERTAEITIGKEIT VON UNTERNEHMEN DES HANDELS U.GASTGEMERES.  
2) ERLOESE AUS EIGEN- UND FREMDGESCHAEFT.

Nech: 9. ARBEITSSTÄTTEN, BESCHÄFTIGTE UND UMSATZ  
NACH KREISEN UND WIRTSCHAFTSZWEIGEN

| NUMMER<br>DER<br>SYSTEM-<br>MATIK | KREIS<br>-<br>WIRTSCHAFTSZWEIG<br><br>(V.V.= VERMITTLUNG VON /<br>VHV.F.= VERSANDHANDELS-<br>VERTRETUNG FUER) | ARBEITS-<br>STÄTTEN<br>1) | BESCHÄFT-<br>IGTE | BESCHÄFT-<br>IGTE JE<br>ARBEITS-<br>STÄTTE | UMSATZ 1984 2) |  |                    |                    |
|-----------------------------------|---|---------------------------|-------------------|--|----------------|--|--------------------|--------------------|
|                                   |   |                           |                   |  | INSGESAMT      | DARUNTER<br>AUS<br>HANDELS-<br>VERMITTLUNG | JE                 |                    |
|                                   |   |                           |                   |  |                |  | ARBEITS-<br>STÄTTE | BESCHÄFT-<br>IGTEN |
|                                   |   |                           |                   |  |                |  |                    |                    |
| AM 29.03.1985                     |   |                           |                   |  |                |  |                    |                    |
| ANZAHL                            |   |                           |                   |  |                | 1 000 DM                                   |                    | 100 DM             |
| 437 10                            | TANKSTELLEN (ABSATZ IN<br>FREMDEN NAMEN)  | 71                        | 264               | 4  | 24 413         | 7 474                                      | 344                | 925                |
|                                   | HANDELSVERMITTLUNG U.<br>AGENTURTANKSTELLEN   | 507                       | 1 315             | 3  | 122 347        | 82 898                                     | 241                | 930                |
| 08119 REIMS-MURR-KREIS            |   |                           |                   |  |                |  |                    |                    |
| 421                               | V.V. LANDW. GRUNDSTF.,<br>TIEREN, TEXTIL, ROHSTF. USW   | 5                         | 8                 | 2  | 2 082          | 1 677                                      | 416                | 2 603              |
| 422                               | V.V. TECHN. CHEMIKAL., ER-<br>ZEN, HOLZ, BAUSTOFFEN USW   | 51                        | 104               | 2  | 9 090          | 8 272                                      | 178                | 874                |
| 423                               | V.V. NÄHRUNGSMITTELN,<br>GETRÄNKEN, TABAKWAREN  | 30                        | 54                | 2  | 3 003          | 2 909                                      | 100                | 556                |
| 424                               | V.V. TEXTILIEN, BEKLEI-<br>DUNG, SCHUHEN, LEDERWAREN  | 54                        | 110               | 2  | 7 890          | 7 431                                      | 146                | 717                |
| 425                               | V.V. METALLWAREN, EIN-<br>RICHTUNGSGEGENSTÄNDEN   | 89                        | 178               | 2  | 13 577         | 12 824                                     | 153                | 763                |
| 426                               | V.V. FEINMECH. U. OPT. ER-<br>ZEUGN., SCHMUCK USW   | 12                        | 21                | 2  | 1 230          | 942  | 102                | 586                |
| 427                               | V.V. FAHRZEUGEN,<br>MASCHINEN, TECHN. BEDARF  | 71                        | 159               | 2  | 13 240         | 10 290                                     | 186                | 833                |
| 428                               | V.V. SONST. WAREN, WAREN<br>VERSCH. ART, OAS  | 58                        | 89                | 2  | 5 175          | 4 776                                      | 89                 | 581                |
| 429                               | VERSANDHANDELSVERTRETUNG  | 12                        | 22                | 2  | 546            | 546  | 45                 | 248                |
| 42                                | HANDELSVERMITTLUNG  | 382                       | 745               | 2  | 55 832         | 49 667                                     | 146                | 749                |
| 437 10                            | TANKSTELLEN (ABSATZ IN<br>FREMDEN NAMEN)  | 66                        | 204               | 3  | 18 385         | 4 657                                      | 279                | 901                |
|                                   | HANDELSVERMITTLUNG U.<br>AGENTURTANKSTELLEN   | 448                       | 949               | 2  | 74 217         | 54 324                                     | 166                | 782                |
| 08121 STADTKREIS HEILBRONN        |   |                           |                   |  |                |  |                    |                    |
| 422                               | V.V. TECHN. CHEMIKAL., ER-<br>ZEN, HOLZ, BAUSTOFFEN USW   | 6                         | 16                | 3  | 1 814          | 1 287                                      | 302                | 1 134              |
| 423                               | V.V. NÄHRUNGSMITTELN,<br>GETRÄNKEN, TABAKWAREN  | 11                        | 34                | 3  | 19 183         | 4 068                                      | 1 744              | 5 642              |
| 424                               | V.V. TEXTILIEN, BEKLEI-<br>DUNG, SCHUHEN, LEDERWAREN  | 14                        | 19                | 1  | 1 692          | 1 481                                      | 121                | 891                |
| 425                               | V.V. METALLWAREN, EIN-<br>RICHTUNGSGEGENSTÄNDEN   | 25                        | 64                | 3  | 3 958          | 3 883                                      | 158                | 618                |
| 426                               | V.V. FEINMECH. U. OPT. ER-<br>ZEUGN., SCHMUCK USW   | 5                         | 9                 | 2  | 557            | 551  | 111                | 619                |
| 427                               | V.V. FAHRZEUGEN,<br>MASCHINEN, TECHN. BEDARF  | 11                        | 26                | 2  | 8 688          | 2 790                                      | 790                | 3 342              |
| 428                               | V.V. SONST. WAREN, WAREN<br>VERSCH. ART, OAS  | 15                        | 29                | 2  | 2 868          | 2 868                                      | 191                | 989                |
| 42                                | HANDELSVERMITTLUNG  | 87                        | 197               | 2  | 38 760         | 16 929                                     | 446                | 1 968              |
| 437 10                            | TANKSTELLEN (ABSATZ IN<br>FREMDEN NAMEN)  | 21                        | 74                | 4  | 8 945          | 2 044                                      | 426                | 1 209              |
|                                   | HANDELSVERMITTLUNG U.<br>AGENTURTANKSTELLEN   | 108                       | 271               | 3  | 47 706         | 18 973                                     | 442                | 1 760              |
| 08125 LANDKREIS HEILBRONN         |   |                           |                   |  |                |  |                    |                    |
| 421                               | V.V. LANDW. GRUNDSTF.,<br>TIEREN, TEXTIL, ROHSTF. USW   | 8                         | 13                | 2  | 996            | 968  | 124                | 766                |
| 422                               | V.V. TECHN. CHEMIKAL., ER-<br>ZEN, HOLZ, BAUSTOFFEN USW   | 35                        | 65                | 2  | 3 704          | 3 263                                      | 106                | 570                |
| 423                               | V.V. NÄHRUNGSMITTELN,<br>GETRÄNKEN, TABAKWAREN  | 21                        | 54                | 3  | 3 346          | 2 909                                      | 159                | 620                |
| 424                               | V.V. TEXTILIEN, BEKLEI-<br>DUNG, SCHUHEN, LEDERWAREN  | 35                        | 78                | 2  | 5 438          | 4 750                                      | 155                | 697                |
| 425                               | V.V. METALLWAREN, EIN-<br>RICHTUNGSGEGENSTÄNDEN   | 50                        | 92                | 2  | 5 234          | 4 551                                      | 105                | 569                |

1) ARBEITSSTÄTTEN MIT AUSSCHLIESSLICHER ODER ÜBERWIEGENDER HANDELSVERMITTLERTÄTIGKEIT VON UNTERNEHMEN DES HANDELS U. GASTGEMEINWESENS.  
2) ERLOOSE AUS EIGEN- UND FREMDGESCHÄFT.

**Nach: 9. ARBEITSSTAETTEN, BESCHAEFTIGTE UND UMSATZ  
NACH KREISEN UND WIRTSCHAFTSZWEIGEN**

| NUMMER<br>DER<br>SYSTEMATIK     | KREIS<br>-<br>WIRTSCHAFTSZWEIG<br><br>(V.V.= VERMITTLUNG VON /<br>VHV.P.= VERSANDHANDELS-<br>VERTRETUNG FUER) | ARBEITS-<br>STÄTTEN<br>1) | BESCHÄF-<br>TIGTE | BESCHÄF-<br>TIGTE JE<br>ARBEITS-<br>STÄTTE | UMSATZ 1984 2) |  |                    |                    |
|---------------------------------|---|---------------------------|-------------------|--|----------------|--|--------------------|--------------------|
|                                 |   |                           |                   |  | INSGESAMT      | DARUNTER<br>AUS<br>HANDELS-<br>VERMITTLUNG | JE                 |                    |
|                                 |   |                           |                   |  |                |  | ARBEITS-<br>STÄTTE | BESCHÄF-<br>TIGTEN |
|                                 |   |                           |                   |  |                |  |                    |                    |
| AM 29.03.1985                   |   |                           |                   |  |                |  |                    |                    |
| ANZAHL                          |   |                           |                   |  |                | 1 000 DM                                   |                    | 100 DM             |
| 426                             | V.V. FEINMECH.U.OPT. ER-<br>ZEUGN.,SCHMUCK USW  | 5                         | 14                | 3  | 1 350          | 866  | 270                | 964                |
| 427                             | V.V. FAHRZEUGEN,<br>MASCHINEN, TECHN. BEDARF  | 27                        | 79                | 3  | 6 200          | 4 780                                      | 230                | 785                |
| 428                             | V.V.SONST. WAREN, WAREN<br>VERSCH. ART, OAS   | 28                        | 47                | 2  | 2 427          | 2 305                                      | 87                 | 516                |
| 429                             | VERSANDHANDELSVERTRETUNG  | 7                         | 8                 | 1  | 534            | 532  | 76                 | 668                |
| 42                              | HANDELSVERMITTLUNG  | 216                       | 450               | 2  | 29 227         | 24 924                                     | 135                | 649                |
| 437 10                          | TANKSTELLEN (ABSATZ IN<br>FREMDEM NAMEN)  | 28                        | 103               | 4  | 9 059          | 2 873                                      | 324                | 880                |
|                                 | HANDELSVERMITTLUNG U.<br>AGENTURTANKSTELLEN   | 244                       | 553               | 2  | 38 286         | 27 797                                     | 157                | 692                |
| 08126 HOHENLOHEKREIS            |   |                           |                   |  |                |  |                    |                    |
| 421                             | V.V. LANDW. GRUNDSTF.,<br>TIEREN,TEXTIL.ROHSTF.USW  | 4                         | 6                 | 2  | 322            | 260  | 80                 | 537                |
| 422                             | V.V. TECHN.CHEMIKAL.,ER-<br>ZEN,HOLZ,BAUSTOFFEN USW   | 7                         | 10                | 1  | 476            | 476  | 68                 | 476                |
| 423                             | V.V. NAHRUNGSMITTELN,<br>GETRAENKEN, TABAKWAREN   | 2                         | .                 | .  | .              | .  | .                  | .                  |
| 424                             | V.V. TEXTILIEN, BEKLEI-<br>DUNG,SCHUHEN,LEDERWAREN  | 9                         | 14                | 2  | 973            | 720  | 108                | 695                |
| 425                             | V.V. METALLWAREN, EIN-<br>RICHTUNGSGEGENSTÄNDEN   | 12                        | 15                | 1  | 1 079          | 928  | 90                 | 720                |
| 426                             | V.V. FEINMECH.U.OPT. ER-<br>ZEUGN.,SCHMUCK USW  | 1                         | .                 | .  | .              | .  | .                  | .                  |
| 427                             | V.V. FAHRZEUGEN,<br>MASCHINEN, TECHN. BEDARF  | 14                        | 32                | 2  | 1 857          | 1 613                                      | 133                | 580                |
| 428                             | V.V.SONST. WAREN, WAREN<br>VERSCH. ART, OAS   | 6                         | 8                 | 1  | 447            | 347  | 75                 | 559                |
| 429                             | VERSANDHANDELSVERTRETUNG  | 3                         | 3                 | 1  | 119            | 119  | 40                 | 396                |
| 42                              | HANDELSVERMITTLUNG  | 58                        | 92                | 2  | 5 499          | 4 684                                      | 95                 | 598                |
| 437 10                          | TANKSTELLEN (ABSATZ IN<br>FREMDEM NAMEN)  | 5                         | 15                | 3  | 1 446          | 636  | 289                | 964                |
|                                 | HANDELSVERMITTLUNG U.<br>AGENTURTANKSTELLEN   | 63                        | 107               | 2  | 6 945          | 5 320                                      | 110                | 649                |
| 08127 LANDKREIS SCHWABISCH HALL |   |                           |                   |  |                |  |                    |                    |
| 421                             | V.V. LANDW. GRUNDSTF.,<br>TIEREN,TEXTIL.ROHSTF.USW  | 7                         | 10                | 1  | 457            | 350  | 65                 | 457                |
| 422                             | V.V. TECHN.CHEMIKAL.,ER-<br>ZEN,HOLZ,BAUSTOFFEN USW   | 16                        | 32                | 2  | 2 148          | 2 136                                      | 134                | 671                |
| 423                             | V.V. NAHRUNGSMITTELN,<br>GETRAENKEN, TABAKWAREN   | 6                         | 10                | 2  | 406            | 405  | 68                 | 406                |
| 424                             | V.V. TEXTILIEN, BEKLEI-<br>DUNG,SCHUHEN,LEDERWAREN  | 6                         | 9                 | 2  | 456            | 456  | 76                 | 507                |
| 425                             | V.V. METALLWAREN, EIN-<br>RICHTUNGSGEGENSTÄNDEN   | 17                        | 33                | 2  | 1 440          | 1 406                                      | 85                 | 436                |
| 426                             | V.V. FEINMECH.U.OPT. ER-<br>ZEUGN.,SCHMUCK USW  | 3                         | 6                 | 2  | 281            | 267  | 94                 | 468                |
| 427                             | V.V. FAHRZEUGEN,<br>MASCHINEN, TECHN. BEDARF  | 8                         | 19                | 2  | 2 017          | 1 772                                      | 252                | 1 061              |
| 428                             | V.V.SONST. WAREN, WAREN<br>VERSCH. ART, OAS   | 10                        | 15                | 2  | 729            | 729  | 73                 | 486                |
| 429                             | VERSANDHANDELSVERTRETUNG  | 5                         | 9                 | 2  | 283            | 283  | 57                 | 314                |
| 42                              | HANDELSVERMITTLUNG  | 78                        | 143               | 2  | 8 215          | 7 802                                      | 105                | 574                |
| 437 10                          | TANKSTELLEN (ABSATZ IN<br>FREMDEM NAMEN)  | 17                        | 44                | 3  | 3 416          | 1 286                                      | 201                | 776                |

1) ARBEITSSTAETTEN MIT AUSSCHLIESSLICHER ODER UEBERWIEGENDER HANDELSVERMITTLERTAEITIGKEIT VON UNTERNEHMEN DES HANDELS U.GASTGEWERBES.  
2) ERLOESZ AUS EIGEN- UND FREMDGESCHAEFT.

NOCH: 0. ARBEITSSTÄTTEN, BESCHÄFTIGTE UND UMSATZ  
NACH KREISEN UND WIRTSCHAFTSZWEIGEN

| NUMMER<br>DER<br>SYSTEM-<br>MATIK | KREIS<br>-<br>WIRTSCHAFTSZWEIG<br><br>(V.V. = VERMITTLUNG VON /<br>VHV.F. = VERSANDHANDELS-<br>VERTRETUNG FUER) | ARBEITS-<br>STÄTTEN<br>1) | BESCHÄFT-<br>TIGTE | BESCHÄFT-<br>TIGTE JE<br>ARBEITS-<br>STÄTTE | UMSATZ 1984 2) |   |                    |                     |
|-----------------------------------|---|---------------------------|--------------------|---|----------------|---|--------------------|---------------------|
|                                   |   |                           |                    |   | INSGESAMT      | DARUNTER<br>AUS<br>HANDELS-<br>VERMITTL-<br>UNG | JE                 |                     |
|                                   |   |                           |                    |   |                |   | ARBEITS-<br>STÄTTE | BESCHÄFT-<br>TIGTEN |
|                                   |   |                           |                    |   |                |   |                    |                     |
| AM 29.03.1985                     |   |                           |                    |   |                |   |                    |                     |
| ANZAHL                            |   |                           |                    |   |                | 1 000 DM  |                    | 100 DM              |
|                                   |   |                           |                    |   |                |   |                    |                     |
|                                   | HANDELSVERMITTLUNG U.<br>AGENTURTANKSTELLEN   | 95                        | 187                | 2   | 11 631         | 9 088   | 122                | 622                 |
| 08128 MAIN-TAUBER-KREIS           |   |                           |                    |   |                |   |                    |                     |
| 421                               | V.V. LANDW. GRUNDSTF.,<br>TIEREN, TEXTIL, ROHSTF. USW   | 3                         | .                  | .   | .              | .   | .                  | .                   |
| 422                               | V.V. TECHN. CHEMICAL., ER-<br>ZEN, HOLZ, BAUSTOFFEN USW   | 5                         | 10                 | 2   | 760            | 723   | 152                | 760                 |
| 423                               | V.V. NÄHRUNGSMITTELN,<br>GETRÄNKEN, TABAKWAREN  | 8                         | 11                 | 1   | 726            | 636   | 91                 | 660                 |
| 424                               | V.V. TEXTILIEN, BEKLEI-<br>DUNG, SCHUHEN, LEDERWAREN  | 9                         | 14                 | 2   | 1 117          | 1 112   | 124                | 798                 |
| 425                               | V.V. METALLWAREN, EIN-<br>RICHTUNGSGEGENSTÄNDEN   | 9                         | 16                 | 2   | 1 037          | 969   | 115                | 648                 |
| 426                               | V.V. FEINMECH. U. OPT. ER-<br>ZEUGN., SCHMUCK USW   | 1                         | .                  | .   | .              | .   | .                  | .                   |
| 427                               | V.V. FAHRZEUGEN,<br>MASCHINEN, TECHN. BEDARF  | 6                         | 14                 | 2   | 1 542          | 868   | 257                | 1 101               |
| 428                               | V.V. SONST. WAREN, WAREN<br>VERSCH. ART, OAS  | 3                         | 8                  | 3   | 1 575          | 361   | 525                | 1 968               |
| 429                               | VERSANDHANDELSVERTRETUNG  | 2                         | .                  | .   | .              | .   | .                  | .                   |
| 42                                | HANDELSVERMITTLUNG  | 46                        | 87                 | 2   | 7 712          | 5 626   | 168                | 886                 |
| 437 10                            | TANKSTELLEN (ABSATZ IN<br>FREMDEN NÄMEN)  | 19                        | 55                 | 3   | 5 559          | 1 892   | 293                | 1 011               |
|                                   | HANDELSVERMITTLUNG U.<br>AGENTURTANKSTELLEN   | 65                        | 142                | 2   | 13 271         | 7 517   | 204                | 935                 |
| 08135 LANDKREIS HEIDENHEIM        |   |                           |                    |   |                |   |                    |                     |
| 421                               | V.V. LANDW. GRUNDSTF.,<br>TIEREN, TEXTIL, ROHSTF. USW   | 6                         | 7                  | 1   | 575            | 570   | 96                 | 822                 |
| 422                               | V.V. TECHN. CHEMICAL., ER-<br>ZEN, HOLZ, BAUSTOFFEN USW   | 7                         | 15                 | 2   | 1 167          | 1 167   | 167                | 778                 |
| 423                               | V.V. NÄHRUNGSMITTELN,<br>GETRÄNKEN, TABAKWAREN  | 2                         | .                  | .   | .              | .   | .                  | .                   |
| 424                               | V.V. TEXTILIEN, BEKLEI-<br>DUNG, SCHUHEN, LEDERWAREN  | 10                        | 20                 | 2   | 1 488          | 1 485   | 149                | 744                 |
| 425                               | V.V. METALLWAREN, EIN-<br>RICHTUNGSGEGENSTÄNDEN   | 31                        | 52                 | 2   | 2 942          | 2 897   | 95                 | 566                 |
| 426                               | V.V. FEINMECH. U. OPT. ER-<br>ZEUGN., SCHMUCK USW   | 1                         | .                  | .   | .              | .   | .                  | .                   |
| 427                               | V.V. FAHRZEUGEN,<br>MASCHINEN, TECHN. BEDARF  | 7                         | 13                 | 2   | 694            | 652   | 99                 | 534                 |
| 428                               | V.V. SONST. WAREN, WAREN<br>VERSCH. ART, OAS  | 9                         | 13                 | 1   | 780            | 780   | 87                 | 600                 |
| 429                               | VERSANDHANDELSVERTRETUNG  | 5                         | 7                  | 1   | 323            | 317   | 65                 | 462                 |
| 42                                | HANDELSVERMITTLUNG  | 78                        | 134                | 2   | 8 303          | 8 061   | 106                | 620                 |
| 437 10                            | TANKSTELLEN (ABSATZ IN<br>FREMDEN NÄMEN)  | 21                        | 111                | 5   | 11 223         | 3 556   | 534                | 1 011               |
|                                   | HANDELSVERMITTLUNG U.<br>AGENTURTANKSTELLEN   | 99                        | 245                | 2   | 19 526         | 11 617  | 197                | 797                 |
| 08136 OSTALBKREIS                 |   |                           |                    |   |                |   |                    |                     |
| 421                               | V.V. LANDW. GRUNDSTF.,<br>TIEREN, TEXTIL, ROHSTF. USW   | 2                         | .                  | .   | .              | .   | .                  | .                   |
| 422                               | V.V. TECHN. CHEMICAL., ER-<br>ZEN, HOLZ, BAUSTOFFEN USW   | 29                        | 51                 | 2   | 2 572          | 2 446   | 89                 | 504                 |
| 423                               | V.V. NÄHRUNGSMITTELN,<br>GETRÄNKEN, TABAKWAREN  | 6                         | 9                  | 2   | 410            | 409   | 68                 | 456                 |
| 424                               | V.V. TEXTILIEN, BEKLEI-<br>DUNG, SCHUHEN, LEDERWAREN  | 20                        | 38                 | 2   | 2 271          | 1 977   | 114                | 598                 |

1) ARBEITSSTÄTTEN MIT AUSSCHLIESSLICHER ODER UEBERWIEGENDER HANDELSVERMITTLERTÄTIGKEIT VON UNTERNEHMEN DES HANDELS U. GASTGEMEINDEWESENS.  
2) ERLÖSE AUS EIGEN- UND FREMDGESCHÄFT.

Noch: 9. ARBEITSSTÄTTEN, BESCHÄFTIGTE UND UMSATZ  
NACH KREISEN UND WIRTSCHAFTSZWEIGEN

| NUMMER<br>DER<br>SYSTEMATIK    | KREIS<br>-<br>WIRTSCHAFTSZWEIG<br><br>(V.V. = VERMITTLUNG VON /<br>VHV.F. = VERSANDHANDELS-<br>VERTRETUNG FUER) | ARBEITS-<br>STÄTTEN<br>1) | BESCHÄEF-<br>TIGTE | BESCHÄEF-<br>TIGTE JE<br>ARBEITS-<br>STÄTTE | UMSATZ 1984 2) |  |                    |                     |
|--------------------------------|---|---------------------------|--------------------|---|----------------|--|--------------------|---------------------|
|                                |   |                           |                    |   | INSGESAMT      | DARUNTER<br>AUS<br>HANDELS-<br>VERMITTLUNG | JE                 |                     |
|                                |   |                           |                    |   |                |  | ARBEITS-<br>STÄTTE | BESCHÄEF-<br>TIGTEN |
|                                |   |                           |                    |   |                |  |                    |                     |
| AM 29.03.1985                  |   |                           |                    |   |                |  |                    |                     |
| ANZAHL                         |   |                           |                    |   |                | 1 000 DM                                   |                    | 100 DM              |
| 425                            | V.V. METALLWAREN, EIN-<br>RICHTUNGSGEGENSTÄNDEN   | 58                        | 102                | 2   | 8 634          | 7 531                                      | 149                | 846                 |
| 426                            | V.V. FEINMECH.U.OPT. ER-<br>ZEUGN.,SCHNUCK USW  | 13                        | 22                 | 2   | 1 083          | 982  | 83                 | 492                 |
| 427                            | V.V. FAHRZEUGEN,<br>MASCHINEN, TECHN. BEDARF  | 29                        | 114                | 4   | 21 899         | 11 408                                     | 755                | 1 921               |
| 428                            | V.V.SONST. WAREN, WAREN<br>VERSCH. ART, OAS   | 18                        | 23                 | 1   | 1 588          | 1 526                                      | 88                 | 691                 |
| 429                            | VERSANDHANDELSVERTRETUNG  | 6                         | .                  | .   | .              | .  | .                  | .                   |
| 42                             | HANDELSVERMITTLUNG  | 181                       | 377                | 2   | 39 741         | 27 107                                     | 220                | 1 054               |
| 437 10                         | TANKSTELLEN (ABSATZ IN<br>FREMDEN NAMEN)  | 50                        | 175                | 4   | 15 919         | 5 001                                      | 318                | 910                 |
|                                | HANDELSVERMITTLUNG U.<br>AGENTURTANKSTELLEN   | 231                       | 552                | 2   | 55 660         | 32 108                                     | 241                | 1 008               |
| 082 REGIERUNGSBEZIRK KARLSRUHE |   |                           |                    |   |                |  |                    |                     |
| 08211 STADTKREIS BADEN-BADEN   |   |                           |                    |   |                |  |                    |                     |
| 421                            | V.V. LANDW. GRUNDSTF.,<br>TIEREN,TEXTIL.ROHSTF.USW  | 2                         | .                  | .   | .              | .  | .                  | .                   |
| 422                            | V.V. TECHN.CHEMIKAL.,ER-<br>ZEN,HOLZ,BAUSTOFFEN USW   | 5                         | 19                 | 4   | 1 755          | 1 751                                      | 351                | 924                 |
| 423                            | V.V. NAHRUNGSMITTELN,<br>GETRÄNKEN, TABAKWAREN  | 7                         | 19                 | 3   | 1 457          | 1 457                                      | 208                | 767                 |
| 424                            | V.V. TEXTILIEN, BEKLEI-<br>DUNG,SCHUHEN,LEDERWAREN  | 16                        | 29                 | 2   | 1 626          | 1 611                                      | 102                | 561                 |
| 425                            | V.V. METALLWAREN, EIN-<br>RICHTUNGSGEGENSTÄNDEN   | 12                        | 16                 | 1   | 974            | 955  | 81                 | 609                 |
| 426                            | V.V. FEINMECH.U.OPT. ER-<br>ZEUGN.,SCHNUCK USW  | 3                         | .                  | .   | .              | .  | .                  | .                   |
| 427                            | V.V. FAHRZEUGEN,<br>MASCHINEN, TECHN. BEDARF  | 8                         | 15                 | 2   | 980            | 860  | 122                | 653                 |
| 428                            | V.V.SONST. WAREN, WAREN<br>VERSCH. ART, OAS   | 4                         | 15                 | 4   | 1 587          | 987  | 397                | 1 058               |
| 42                             | HANDELSVERMITTLUNG  | 57                        | 122                | 2   | 9 467          | 8 123                                      | 166                | 776                 |
| 437 10                         | TANKSTELLEN (ABSATZ IN<br>FREMDEN NAMEN)  | 15                        | 61                 | 4   | 5 771          | 1 806                                      | 385                | 946                 |
|                                | HANDELSVERMITTLUNG U.<br>AGENTURTANKSTELLEN   | 72                        | 183                | 3   | 15 238         | 9 930                                      | 212                | 833                 |
| 08212 STADTKREIS KARLSRUHE     |   |                           |                    |   |                |  |                    |                     |
| 421                            | V.V. LANDW. GRUNDSTF.,<br>TIEREN,TEXTIL.ROHSTF.USW  | 2                         | .                  | .   | .              | .  | .                  | .                   |
| 422                            | V.V. TECHN.CHEMIKAL.,ER-<br>ZEN,HOLZ,BAUSTOFFEN USW   | 26                        | 57                 | 2   | 5 713          | 3 131                                      | 220                | 1 002               |
| 423                            | V.V. NAHRUNGSMITTELN,<br>GETRÄNKEN, TABAKWAREN  | 30                        | 69                 | 2   | 4 636          | 3 895                                      | 155                | 672                 |
| 424                            | V.V. TEXTILIEN, BEKLEI-<br>DUNG,SCHUHEN,LEDERWAREN  | 24                        | 54                 | 2   | 3 868          | 3 800                                      | 161                | 716                 |
| 425                            | V.V. METALLWAREN, EIN-<br>RICHTUNGSGEGENSTÄNDEN   | 47                        | 134                | 3   | 10 217         | 9 081                                      | 217                | 762                 |
| 426                            | V.V. FEINMECH.U.OPT. ER-<br>ZEUGN.,SCHNUCK USW  | 3                         | 5                  | 2   | 303            | 303  | 101                | 606                 |
| 427                            | V.V. FAHRZEUGEN,<br>MASCHINEN, TECHN. BEDARF  | 34                        | 122                | 4   | 18 127         | 10 358                                     | 533                | 1 486               |
| 428                            | V.V.SONST. WAREN, WAREN<br>VERSCH. ART, OAS   | 23                        | 44                 | 2   | 3 050          | 2 636                                      | 133                | 693                 |
| 429                            | VERSANDHANDELSVERTRETUNG  | 2                         | .                  | .   | .              | .  | .                  | .                   |
| 42                             | HANDELSVERMITTLUNG  | 191                       | 501                | 3   | 49 663         | 33 889                                     | 260                | 991                 |

1) ARBEITSSTÄTTEN MIT AUSSCHLIESSLICHER ODER UEBERWIEGENDER HANDELSVERMITTLERTÄTIGKEIT VON UNTERNEHMEN DES HANDELS U.GASTGEWERBES.  
2) ERLOEZE AUS EIGEN- UND FREMDGESCHÄFT.

**Noch: 9. ARBEITSSTAETTEN, BESCHAEFTIGTE UND UMSATZ  
NACH KREISEN UND WIRTSCHAFTSZWEIGEN**

| NUMMER<br>DER<br>SYSTEMATIK | KREIS<br>-<br>WIRTSCHAFTSZWEIG<br><br>(V.V. = VERMITTLUNG VON /<br>VHV.F. = VERSANDHANDELS-<br>VERTRETUNG FUER) | ARBEITS-<br>STÄTTEN<br>1) | BESCHÄFT-<br>IGTE | BESCHÄFT-<br>IGTE JE<br>ARBEITS-<br>STÄTTE | UMSATZ 1984 2) |  |                    |                    |
|-----------------------------|---|---------------------------|-------------------|--|----------------|--|--------------------|--------------------|
|                             |   |                           |                   |  | INSGESAMT      | DARUNTER<br>AUS<br>HANDELS-<br>VERMITTLUNG | JE                 |                    |
|                             |   |                           |                   |  |                |  | ARBEITS-<br>STÄTTE | BESCHÄFT-<br>IGTEN |
|                             |   |                           |                   |  |                |  |                    |                    |
| AM 29.03.1985               |   | ANZAHL                    |                   | 1 000 DM                                   |                | 100 DM                                     |                    |                    |
| 437 10                      | TANKSTELLEN (ABSATZ IM<br>FREMDEN NAMEN)  | 48                        | 208               | 4  | 18 072         | 5 042                                      | 377                | 869                |
|                             | HANDELSVERMITTLUNG U.<br>AGENTURTANKSTELLEN   | 239                       | 709               | 3  | 67 735         | 38 932                                     | 283                | 955                |
| 08215 LANDKREIS KARLSRUHE   |   |                           |                   |  |                |  |                    |                    |
| 421                         | V.V. LANDW. GRUNDSTF.,<br>TIEREN, TEXTIL, ROHSTF. USW   | 7                         | 12                | 2  | 1 013          | 748  | 145                | 845                |
| 422                         | V.V. TECHN. CHEMIKAL., ER-<br>ZEN, HOLZ, BAUSTOFFEN USW   | 33                        | 61                | 2  | 3 681          | 3 285                                      | 112                | 603                |
| 423                         | V.V. NAHRUNGSMITTELN,<br>GETRÄNKEN, TABAKWAREN  | 31                        | 66                | 2  | 3 875          | 3 618                                      | 125                | 587                |
| 424                         | V.V. TEXTILIEN, BEKLEI-<br>DUNG, SCHUHEN, LEDERWAREN  | 34                        | 59                | 2  | 3 424          | 3 206                                      | 101                | 580                |
| 425                         | V.V. METALLWAREN, EIN-<br>RICHTUNGSGEGENSTÄNDEN   | 85                        | 159               | 2  | 9 969          | 9 017                                      | 117                | 627                |
| 426                         | V.V. FEINMECH. U. OPT. ER-<br>ZEUGN., SCHMUCK USW   | 8                         | 17                | 2  | 935            | 746  | 117                | 550                |
| 427                         | V.V. FAHRZEUGEN,<br>MASCHINEN, TECHN. BEDARF  | 45                        | 94                | 2  | 6 124          | 4 694                                      | 136                | 651                |
| 428                         | V.V. SONST. WAREN, WAREN<br>VERSCH. ART, OAS  | 30                        | 54                | 2  | 3 727          | 3 189                                      | 124                | 690                |
| 429                         | VERSANDHANDELSVERTRETUNG  | 17                        | 25                | 1  | 525            | 525  | 31                 | 210                |
| 42                          | HANDELSVERMITTLUNG  | 290                       | 547               | 2  | 33 273         | 29 028                                     | 115                | 608                |
| 437 10                      | TANKSTELLEN (ABSATZ IM<br>FREMDEN NAMEN)  | 67                        | 282               | 4  | 23 023         | 7 249                                      | 344                | 816                |
|                             | HANDELSVERMITTLUNG U.<br>AGENTURTANKSTELLEN   | 357                       | 829               | 2  | 56 296         | 36 277                                     | 158                | 679                |
| 08216 LANDKREIS RASTATT     |   |                           |                   |  |                |  |                    |                    |
| 422                         | V.V. TECHN. CHEMIKAL., ER-<br>ZEN, HOLZ, BAUSTOFFEN USW   | 19                        | 33                | 2  | 3 027          | 2 927                                      | 159                | 917                |
| 423                         | V.V. NAHRUNGSMITTELN,<br>GETRÄNKEN, TABAKWAREN  | 15                        | 36                | 2  | 2 732          | 1 977                                      | 182                | 759                |
| 424                         | V.V. TEXTILIEN, BEKLEI-<br>DUNG, SCHUHEN, LEDERWAREN  | 27                        | 56                | 2  | 4 269          | 4 116                                      | 158                | 762                |
| 425                         | V.V. METALLWAREN, EIN-<br>RICHTUNGSGEGENSTÄNDEN   | 43                        | 96                | 2  | 7 861          | 6 536                                      | 183                | 819                |
| 426                         | V.V. FEINMECH. U. OPT. ER-<br>ZEUGN., SCHMUCK USW   | 2                         | .                 | .  | .              | .  | .                  | .                  |
| 427                         | V.V. FAHRZEUGEN,<br>MASCHINEN, TECHN. BEDARF  | 19                        | 31                | 2  | 3 530          | 2 558                                      | 186                | 1 139              |
| 428                         | V.V. SONST. WAREN, WAREN<br>VERSCH. ART, OAS  | 19                        | 32                | 2  | 2 426          | 2 170                                      | 128                | 758                |
| 429                         | VERSANDHANDELSVERTRETUNG  | 5                         | .                 | .  | .              | .  | .                  | .                  |
| 42                          | HANDELSVERMITTLUNG  | 149                       | 295               | 2  | 24 330         | 20 767                                     | 163                | 825                |
| 437 10                      | TANKSTELLEN (ABSATZ IM<br>FREMDEN NAMEN)  | 38                        | 137               | 4  | 10 785         | 3 371                                      | 284                | 787                |
|                             | HANDELSVERMITTLUNG U.<br>AGENTURTANKSTELLEN   | 187                       | 432               | 2  | 35 116         | 24 138                                     | 188                | 813                |
| 08221 STADTKREIS HEIDELBERG |   |                           |                   |  |                |  |                    |                    |
| 421                         | V.V. LANDW. GRUNDSTF.,<br>TIEREN, TEXTIL, ROHSTF. USW   | 1                         | .                 | .  | .              | .  | .                  | .                  |
| 422                         | V.V. TECHN. CHEMIKAL., ER-<br>ZEN, HOLZ, BAUSTOFFEN USW   | 8                         | 25                | 3  | 2 626          | 1 846                                      | 328                | 1 050              |
| 423                         | V.V. NAHRUNGSMITTELN,<br>GETRÄNKEN, TABAKWAREN  | 9                         | 21                | 2  | 1 592          | 867  | 177                | 758                |
| 424                         | V.V. TEXTILIEN, BEKLEI-<br>DUNG, SCHUHEN, LEDERWAREN  | 14                        | 17                | 1  | 1 240          | 1 222                                      | 89                 | 730                |

1) ARBEITSSTAETTEN MIT AUSSCHLIESSLICHER ODER UEBERWIEGENDER HANDELSVERMITTLERTAEETIGKEIT VON UNTERNEHMEN DES HANDELS U. GASTGEMERPEES.  
2) ERLOEZE AUS EIGEN- UND FREMDGESCHAEFT.

Noch: 9. ARBEITSSTÄTTEN, BESCHÄFTIGTE UND UMSATZ  
NACH KREISEN UND WIRTSCHAFTSZWEIGEN

| NUMMER<br>DER<br>SYSTEM-<br>MATIK | KREIS<br>-<br>WIRTSCHAFTSZWEIG<br><br>(V.V. = VERMITTLUNG VON /<br>VHV.F. = VERSANDHANDELS-<br>VERTRETUNG FUER) | ARBEITS-<br>STÄTTEN<br>1) | BESCHÄFT-<br>TIGTE | BESCHÄFT-<br>TIGTE JE<br>ARBEITS-<br>STÄTTE | UMSATZ 1984 2) |  |                    |                     |
|-----------------------------------|---|---------------------------|--------------------|---|----------------|--|--------------------|---------------------|
|                                   |   |                           |                    |   | INSGESAMT      | DARUNTER<br>AUS<br>HANDELS-<br>VERMITTL-<br>LUNG | JE                 |                     |
|                                   |   |                           |                    |   |                |  | ARBEITS-<br>STÄTTE | BESCHÄFT-<br>TIGTEN |
|                                   |   |                           |                    |   |                |  |                    |                     |
| AM 29.03.1985                     |   |                           |                    |   |                |  |                    |                     |
| ANZAHL                            |   |                           |                    |   | 1              | 1 000 DM   | 1                  | 100 DM              |
| 425                               | V.V. METALLWAREN, EIN-<br>RICHTUNGSGEGENSTÄNDEN   | 9                         | 16                 | 2   | 1 117          | 889  | 124                | 698                 |
| 426                               | V.V. FEINMECH.U.OPT. ER-<br>ZEUGN.,SCHNUCK USW  | 3                         | 3                  | 1   | 164            | 164  | 55                 | 545                 |
| 427                               | V.V. FAHRZEUGEN,<br>MASCHINEN, TECHN. BEDARF  | 9                         | 20                 | 2   | 1 533          | 1 514  | 170                | 767                 |
| 428                               | V.V.SONST. WAREN, WAREN<br>VERSCH. ART, OAS   | 16                        | 35                 | 2   | 3 138          | 2 275  | 196                | 896                 |
| 429                               | VERSANDHANDELSVERTRETUNG  | 2                         | .                  | .   | .              | .  | .                  | .                   |
| 42                                | HANDELSVERMITTLUNG  | 71                        | 141                | 2   | 11 550         | 8 917  | 163                | 819                 |
| 437 10                            | TANKSTELLEN (ABSATZ IN<br>FREMDEN NÄMEN)  | 35                        | 119                | 3   | 13 709         | 3 083  | 392                | 1 152               |
|                                   | HANDELSVERMITTLUNG U.<br>AGENTURTANKSTELLEN   | 106                       | 260                | 2   | 25 259         | 12 000   | 238                | 972                 |
| 08222 STADTKREIS MANNHEIM         |   |                           |                    |   |                |  |                    |                     |
| 421                               | V.V. LANDW. GRUNDSTF.,<br>TIEREN,TEXTIL.ROHSTF.USW  | 4                         | 12                 | 3   | 2 674          | 1 181  | 669                | 2 229               |
| 422                               | V.V. TECHN.CHEMIKAL.,ER-<br>ZEN,HOLZ,BAUSTOFFEN USW   | 28                        | 60                 | 2   | 5 627          | 5 489  | 201                | 938                 |
| 423                               | V.V. NAHRUNGSMITTELN,<br>GETRÄNKEN, TABAKWAREN  | 24                        | 54                 | 2   | 4 221          | 3 935  | 176                | 782                 |
| 424                               | V.V. TEXTILIEN, BEKLEI-<br>DUNG,SCHUHEN,LEDERWAREN  | 28                        | 61                 | 2   | 7 126          | 4 682  | 255                | 1 168               |
| 425                               | V.V. METALLWAREN, EIN-<br>RICHTUNGSGEGENSTÄNDEN   | 53                        | 226                | 4   | 21 135         | 14 957   | 399                | 935                 |
| 426                               | V.V. FEINMECH.U.OPT. ER-<br>ZEUGN.,SCHNUCK USW  | 5                         | 8                  | 2   | 388            | 381  | 78                 | 484                 |
| 427                               | V.V. FAHRZEUGEN,<br>MASCHINEN, TECHN. BEDARF  | 35                        | 265                | 8   | 33 231         | 20 094   | 949                | 1 254               |
| 428                               | V.V.SONST. WAREN, WAREN<br>VERSCH. ART, OAS   | 18                        | 31                 | 2   | 1 948          | 1 809  | 108                | 628                 |
| 429                               | VERSANDHANDELSVERTRETUNG  | 4                         | 7                  | 2   | 179            | 179  | 45                 | 256                 |
| 42                                | HANDELSVERMITTLUNG  | 199                       | 724                | 4   | 76 528         | 52 706   | 385                | 1 057               |
| 437 10                            | TANKSTELLEN (ABSATZ IN<br>FREMDEN NÄMEN)  | 58                        | 248                | 4   | 26 715         | 5 838  | 461                | 1 077               |
|                                   | HANDELSVERMITTLUNG U.<br>AGENTURTANKSTELLEN   | 257                       | 972                | 4   | 103 243        | 58 544   | 402                | 1 062               |
| 08225 NECKAR-ODENWALD-KREIS       |   |                           |                    |   |                |  |                    |                     |
| 421                               | V.V. LANDW. GRUNDSTF.,<br>TIEREN,TEXTIL.ROHSTF.USW  | 4                         | 5                  | 1   | 282            | 282  | 70                 | 563                 |
| 422                               | V.V. TECHN.CHEMIKAL.,ER-<br>ZEN,HOLZ,BAUSTOFFEN USW   | 11                        | 15                 | 1   | 895            | 864  | 81                 | 596                 |
| 423                               | V.V. NAHRUNGSMITTELN,<br>GETRÄNKEN, TABAKWAREN  | 7                         | 14                 | 2   | 510            | 510  | 73                 | 364                 |
| 424                               | V.V. TEXTILIEN, BEKLEI-<br>DUNG,SCHUHEN,LEDERWAREN  | 8                         | 8                  | 1   | 701            | 701  | 88                 | 876                 |
| 425                               | V.V. METALLWAREN, EIN-<br>RICHTUNGSGEGENSTÄNDEN   | 11                        | 16                 | 1   | 812            | 776  | 74                 | 508                 |
| 426                               | V.V. FEINMECH.U.OPT. ER-<br>ZEUGN.,SCHNUCK USW  | 1                         | .                  | .   | .              | .  | .                  | .                   |
| 427                               | V.V. FAHRZEUGEN,<br>MASCHINEN, TECHN. BEDARF  | 9                         | 19                 | 2   | 1 188          | 998  | 132                | 625                 |
| 428                               | V.V.SONST. WAREN, WAREN<br>VERSCH. ART, OAS   | 8                         | 13                 | 2   | 1 227          | 1 227  | 153                | 944                 |
| 429                               | VERSANDHANDELSVERTRETUNG  | 3                         | .                  | .   | .              | .  | .                  | .                   |
| 42                                | HANDELSVERMITTLUNG  | 62                        | 96                 | 2   | 5 840          | 5 585  | 94                 | 608                 |

1) ARBEITSSTÄTTEN MIT AUSSCHLIESSLICHER ODER UEBERWIEGENDER HANDELSVERMITTLERTÄTIGKEIT VOM UNTERNEHMEN DES HANDELS U.GASTGEMPFERS.  
2) ERLOESE AUS EIGEN- UND FREMDGESCHÄFT.

Noch: 9. ARBEITSSTÄTTEN, BESCHÄFTIGTE UND UMSATZ  
NACH KREISEN UND WIRTSCHAFTSZWEIGEN

| NUMMER<br>DER<br>SYSTEM-<br>NATIK | KREIS<br><br>-<br><br>WIRTSCHAFTSZWEIG<br><br>(V.V.= VERMITTLUNG VON /<br>VHV.F.= VERSANDHANDELS-<br>VERTRETUNG FUER) | ARBEITS-<br>STÄTTEN<br>1) | BESCHÄFT-<br>TIGTE | BESCHÄFT-<br>TIGTE JE<br>ARBEITS-<br>STÄTTE | UMSATZ 1984 2) |  |                    |                     |
|-----------------------------------|---|---------------------------|--------------------|---|----------------|--|--------------------|---------------------|
|                                   |   |                           |                    |   | INSGESAMT      | DARUNTER<br>AUS<br>HANDELS-<br>VERMITTLUNG | JE                 |                     |
|                                   |   |                           |                    |   |                |  | ARBEITS-<br>STÄTTE | BESCHÄFT-<br>TIGTEN |
|                                   |   |                           |                    |   |                |  |                    |                     |
|                                   |   |                           |                    |   |                |  |                    |                     |
| AM 29.03.1985                     |   |                           |                    |   |                |  |                    |                     |
| ANZAHL                            |   |                           |                    |   |                | 1 000 DM                                   |                    | 100 DM              |
| 437 10                            | TANKSTELLEN (ABSATZ IN<br>FREMDEN NAMEN)  | 14                        | 32                 | 2   | 2 479          | 1 133                                      | 177                | 775                 |
|                                   | HANDELSVERMITTLUNG U.<br>AGENTURTANKSTELLEN   | 76                        | 128                | 2   | 8 320          | 6 718                                      | 109                | 650                 |
| 08226 RHEIN-NECKAR-KREIS          |   |                           |                    |   |                |  |                    |                     |
| 421                               | V.V. LANDW. GRUNDSTF.,<br>TIEREN, TEXTIL, ROHSTF. USW   | 6                         | 8                  | 1   | 711            | 508  | 118                | 888                 |
| 422                               | V.V. TECHN. CHEMIKAL., ER-<br>ZEN, HOLZ, BAUSTOFFEN USW   | 71                        | 138                | 2   | 9 184          | 8 852                                      | 129                | 665                 |
| 423                               | V.V. NAHRUNGSMITTELN,<br>GETRÄNKEN, TABAKWAREN  | 42                        | 101                | 2   | 6 117          | 6 007                                      | 146                | 606                 |
| 424                               | V.V. TEXTILIEN, BEKLEI-<br>DUNG, SCHUHEN, LEDERWAREN  | 61                        | 112                | 2   | 7 293          | 7 286                                      | 120                | 651                 |
| 425                               | V.V. METALLWAREN, EIN-<br>RICHTUNGSGEGENSTÄNDEN   | 99                        | 200                | 2   | 16 492         | 13 190                                     | 167                | 825                 |
| 426                               | V.V. FEINMECH. U. OPT. ER-<br>ZEUGN., SCHMUCK USW   | 11                        | 20                 | 2   | 879            | 837  | 80                 | 440                 |
| 427                               | V.V. FAHRZEUGEN,<br>MASCHINEN, TECHN. BEDARF  | 50                        | 187                | 4   | 27 956         | 10 818                                     | 559                | 1 495               |
| 428                               | V.V. SONST. WAREN, WAREN<br>VERSCH. ART, OAS  | 40                        | 72                 | 2   | 4 849          | 3 608                                      | 121                | 674                 |
| 429                               | VERSANDHANDELSVERTRETUNG  | 13                        | 22                 | 2   | 634            | 588  | 49                 | 288                 |
| 42                                | HANDELSVERMITTLUNG  | 393                       | 860                | 2   | 74 115         | 51 694                                     | 189                | 862                 |
| 437 10                            | TANKSTELLEN (ABSATZ IN<br>FREMDEN NAMEN)  | 96                        | 318                | 3   | 35 207         | 9 113                                      | 367                | 1 107               |
|                                   | HANDELSVERMITTLUNG U.<br>AGENTURTANKSTELLEN   | 489                       | 1 178              | 2   | 109 322        | 60 807                                     | 224                | 928                 |
| 08231 STADTKREIS PFORZHEIM        |   |                           |                    |   |                |  |                    |                     |
| 421                               | V.V. LANDW. GRUNDSTF.,<br>TIEREN, TEXTIL, ROHSTF. USW   | 2                         | .                  | .   | .              | .  | .                  | .                   |
| 422                               | V.V. TECHN. CHEMIKAL., ER-<br>ZEN, HOLZ, BAUSTOFFEN USW   | 9                         | 29                 | 3   | 1 839          | 1 629                                      | 204                | 634                 |
| 423                               | V.V. NAHRUNGSMITTELN,<br>GETRÄNKEN, TABAKWAREN  | 6                         | 17                 | 3   | 919            | 919  | 153                | 541                 |
| 424                               | V.V. TEXTILIEN, BEKLEI-<br>DUNG, SCHUHEN, LEDERWAREN  | 12                        | 21                 | 2   | 861            | 861  | 72                 | 410                 |
| 425                               | V.V. METALLWAREN, EIN-<br>RICHTUNGSGEGENSTÄNDEN   | 13                        | 22                 | 2   | 1 492          | 1 485                                      | 115                | 678                 |
| 426                               | V.V. FEINMECH. U. OPT. ER-<br>ZEUGN., SCHMUCK USW   | 37                        | 74                 | 2   | 8 179          | 5 573                                      | 221                | 1 105               |
| 427                               | V.V. FAHRZEUGEN,<br>MASCHINEN, TECHN. BEDARF  | 11                        | 19                 | 2   | 1 118          | 845  | 102                | 588                 |
| 428                               | V.V. SONST. WAREN, WAREN<br>VERSCH. ART, OAS  | 11                        | 14                 | 1   | 1 108          | 877  | 101                | 791                 |
| 429                               | VERSANDHANDELSVERTRETUNG  | 2                         | .                  | .   | .              | .  | .                  | .                   |
| 42                                | HANDELSVERMITTLUNG  | 103                       | 202                | 2   | 15 729         | 12 401                                     | 153                | 779                 |
| 437 10                            | TANKSTELLEN (ABSATZ IN<br>FREMDEN NAMEN)  | 18                        | 77                 | 4   | 7 850          | 1 935                                      | 436                | 1 019               |
|                                   | HANDELSVERMITTLUNG U.<br>AGENTURTANKSTELLEN   | 121                       | 279                | 2   | 23 579         | 14 336                                     | 195                | 845                 |
| 08235 LANDKREIS CALW              |   |                           |                    |   |                |  |                    |                     |
| 421                               | V.V. LANDW. GRUNDSTF.,<br>TIEREN, TEXTIL, ROHSTF. USW   | 2                         | .                  | .   | .              | .  | .                  | .                   |
| 422                               | V.V. TECHN. CHEMIKAL., ER-<br>ZEN, HOLZ, BAUSTOFFEN USW   | 22                        | 42                 | 2   | 4 557          | 3 554                                      | 207                | 1 085               |
| 423                               | V.V. NAHRUNGSMITTELN,<br>GETRÄNKEN, TABAKWAREN  | 3                         | 5                  | 2   | 118            | 118  | 39                 | 236                 |

1) ARBEITSSTÄTTEN MIT AUSSCHLIESSLICHER ODER UEBERWIEGENDER HANDELSVERMITTLERTÄTIGKEIT VON UNTERNEHMEN DES HANDELS U. GASTGWERFS.  
2) ZRLOESE AUS EIGEN- UND FREMDGESCHAEFT.

Noch: 9. ARBEITSSTÄTTEN, BESCHÄFTIGTE UND UMSATZ  
NACH KREISEN UND WIRTSCHAFTSZWEIGEN

| NUMMER<br>DER<br>SYSTE-<br>MATIK | KREIS<br>-<br>WIRTSCHAFTSZWEIG<br><br>(V.V.= VERMITTLUNG VON /<br>VHV.F.= VERSANDHANDELS-<br>VERTRETUNG FUER) | ARBEITS-<br>STÄTTEN<br>1) | BESCHÄFT-<br>TIGTE | BESCHÄFT-<br>TIGTE JE<br>ARBEITS-<br>STÄTTE | UMSATZ 1984 2) |  |                    |                     |
|----------------------------------|---|---------------------------|--------------------|---|----------------|--|--------------------|---------------------|
|                                  |   |                           |                    |   | INSGESAMT      | DARUNTER<br>AUS<br>HANDELS-<br>VERMITTLUNG | JE                 |                     |
|                                  |   |                           |                    |   |                |  | ARBEITS-<br>STÄTTE | BESCHÄFT-<br>TIGTEN |
|                                  |   |                           |                    |   |                |  |                    |                     |
|                                  |   |                           |                    |   |                |  |                    |                     |
| AM 29.03.1985                    |   |                           |                    |   |                |  |                    |                     |
| ANZAHL                           |   |                           |                    |   | 1 000 DM       |  | 100 DM             |                     |
| 424                              | V.V. TEXTILIEN, BEKLEI-<br>DUNG, SCHUHEN, LEDERWAREN  | 31                        | 58                 | 2   | 4 257          | 4 211                                      | 137                | 734                 |
| 425                              | V.V. METALLWAREN, EIN-<br>RICHTUNGS-GEGENSTÄNDEN  | 26                        | 44                 | 2   | 3 024          | 2 617                                      | 116                | 687                 |
| 426                              | V.V. FEINMECH.U.OPT. ER-<br>ZEUGN., SCHMUCK USW   | 4                         | 5                  | 1   | 517            | 367  | 129                | 1 033               |
| 427                              | V.V. FAHRZEUGEN,<br>MASCHINEN, TECHN. BEDARF  | 13                        | 20                 | 2   | 1 139          | 1 122                                      | 88                 | 570                 |
| 428                              | V.V.SONST. WAREN, WAREN<br>VERSCH. ART, OAS   | 11                        | 19                 | 2   | 1 048          | 1 008                                      | 95                 | 551                 |
| 429                              | VERSANDHANDELSVERTRETUNG  | 2                         | .                  | .   | .              | .  | .                  | .                   |
| 42                               | HANDELSVERMITTLUNG  | 114                       | 203                | 2   | 15 094         | 13 431                                     | 132                | 744                 |
| 437 10                           | TANKSTELLEN (ABSATZ IN<br>FREMDEN NÄMEN)  | 24                        | 84                 | 4   | 7 663          | 1 810                                      | 319                | 912                 |
|                                  | HANDELSVERMITTLUNG U.<br>AGENTURTANKSTELLEN   | 138                       | 287                | 2   | 22 757         | 15 241                                     | 165                | 793                 |
| 08236 ENZKREIS                   |   |                           |                    |   |                |  |                    |                     |
| 421                              | V.V. LANDW. GRUNDSTF.,<br>TIERERH., TEXTIL.ROHSTF.USW   | 2                         | .                  | .   | .              | .  | .                  | .                   |
| 422                              | V.V. TECHN.CHEMIKAL.,ER-<br>ZEN,HOLZ,BAUSTOFFEN USW   | 25                        | 54                 | 2   | 4 592          | 4 085                                      | 184                | 850                 |
| 423                              | V.V. NAHRUNGSMITTELN,<br>GETRÄNKEN, TABAKWAREN  | 4                         | 7                  | 2   | 465            | 465  | 116                | 665                 |
| 424                              | V.V. TEXTILIEN, BEKLEI-<br>DUNG, SCHUHEN, LEDERWAREN  | 21                        | 38                 | 2   | 2 984          | 2 772                                      | 142                | 785                 |
| 425                              | V.V. METALLWAREN, EIN-<br>RICHTUNGS-GEGENSTÄNDEN  | 39                        | 81                 | 2   | 6 693          | 6 353                                      | 172                | 826                 |
| 426                              | V.V. FEINMECH.U.OPT. ER-<br>ZEUGN., SCHMUCK USW   | 35                        | 76                 | 2   | 5 528          | 5 012                                      | 158                | 727                 |
| 427                              | V.V. FAHRZEUGEN,<br>MASCHINEN, TECHN. BEDARF  | 32                        | 53                 | 2   | 4 252          | 3 660                                      | 133                | 802                 |
| 428                              | V.V.SONST. WAREN, WAREN<br>VERSCH. ART, OAS   | 17                        | 33                 | 2   | 1 795          | 1 744                                      | 106                | 544                 |
| 429                              | VERSANDHANDELSVERTRETUNG  | 11                        | .                  | .   | .              | .  | .                  | .                   |
| 42                               | HANDELSVERMITTLUNG  | 186                       | 360                | 2   | 27 428         | 25 181                                     | 147                | 762                 |
| 437 10                           | TANKSTELLEN (ABSATZ IN<br>FREMDEN NÄMEN)  | 26                        | 111                | 4   | 8 948          | 2 544                                      | 344                | 806                 |
|                                  | HANDELSVERMITTLUNG U.<br>AGENTURTANKSTELLEN   | 212                       | 471                | 2   | 36 376         | 27 724                                     | 172                | 772                 |
| 08237 LANDKREIS FREUDENSTADT     |   |                           |                    |   |                |  |                    |                     |
| 422                              | V.V. TECHN.CHEMIKAL.,ER-<br>ZEN,HOLZ,BAUSTOFFEN USW   | 17                        | 29                 | 2   | 2 325          | 2 325                                      | 137                | 802                 |
| 423                              | V.V. NAHRUNGSMITTELN,<br>GETRÄNKEN, TABAKWAREN  | 3                         | 5                  | 2   | 170            | 150  | 57                 | 340                 |
| 424                              | V.V. TEXTILIEN, BEKLEI-<br>DUNG, SCHUHEN, LEDERWAREN  | 13                        | 24                 | 2   | 1 506          | 1 441                                      | 116                | 628                 |
| 425                              | V.V. METALLWAREN, EIN-<br>RICHTUNGS-GEGENSTÄNDEN  | 15                        | 31                 | 2   | 2 117          | 1 989                                      | 141                | 683                 |
| 426                              | V.V. FEINMECH.U.OPT. ER-<br>ZEUGN., SCHMUCK USW   | 2                         | .                  | .   | .              | .  | .                  | .                   |
| 427                              | V.V. FAHRZEUGEN,<br>MASCHINEN, TECHN. BEDARF  | 8                         | 14                 | 2   | 1 032          | 923  | 129                | 737                 |
| 428                              | V.V.SONST. WAREN, WAREN<br>VERSCH. ART, OAS   | 9                         | 12                 | 1   | 437            | 434  | 49                 | 364                 |
| 429                              | VERSANDHANDELSVERTRETUNG  | 1                         | .                  | .   | .              | .  | .                  | .                   |
| 42                               | HANDELSVERMITTLUNG  | 68                        | 125                | 2   | 7 882          | 7 557                                      | 116                | 631                 |

1) ARBEITSSTÄTTEN MIT AUSSCHLIESSLICHER ODER UEBERWIEGENDER HANDELSVERMITTLERTÄTIGKEIT VON UNTERNEHMEN DES HANDELS U.GASTGEBIERS.  
2) ERLOESE AUS EIGEN- UND FREMDGESCHÄFT.

Neuch: 9. ARBEITSSTÄTTEN, BESCHÄFTIGTE UND UMSATZ  
NACH KREISEN UND WIRTSCHAFTSZWEIGEN

| NUMMER<br>DER<br>SYSTEM-<br>HATIK        | KREIS<br>-<br>WIRTSCHAFTSZWEIG<br><br>(V.V. = VERMITTLUNG VON /<br>VHV.F. = VERSANDHANDELS-<br>VERTRETUNG FUER) | ARBEITS-<br>STÄTTEN<br>1) | BESCHÄFT-<br>TIGTE | BESCHÄFT-<br>TIGTE JE<br>ARBEITS-<br>STÄTTE | UMSATZ 1984 2) |  |                    |                     |
|--|---|---------------------------|--------------------|---|----------------|--|--------------------|---------------------|
|  |   |                           |                    |   | INSGESAMT      | DARUNTER<br>AUS<br>HANDELS-<br>VERMITTL-<br>LUNG | JE                 |                     |
|  |   |                           |                    |   |                |  | ARBEITS-<br>STÄTTE | BESCHÄFT-<br>TIGTEN |
|  |   |                           |                    |   |                |  |                    |                     |
| AM 29.03.1985                            |   |                           |                    |   |                |  |                    |                     |
| ANZAHL                                   |   |                           |                    |   | 1 000 DM       |  | 100 DM             |                     |
| 437 10                                   | TANKSTELLEN (ABSATZ IN<br>FREMDEN NAMEN)  | 13                        | 49                 | 4   | 5 109          | 1 283  | 393                | 1 043               |
|  | HANDELSVERMITTLUNG U.<br>AGENTURTANKSTELLEN   | 81                        | 174                | 2   | 12 991         | 8 839  | 160                | 747                 |
| 083 REGIERUNGSBEZIRK FREIBURG            |   |                           |                    |   |                |  |                    |                     |
| 08311 STADTKREIS FREIBURG IM BREISGAU    |   |                           |                    |   |                |  |                    |                     |
| 421                                      | V.V. LANDW. GRUNDSTF.,<br>TIEREN, TEXTIL, ROHSTF. USW   | 6                         | 20                 | 3   | 3 990          | 1 350  | 665                | 1 995               |
| 422                                      | V.V. TECHN. CHEMICAL., ER-<br>ZEN, HOLZ, BAUSTOFFEN USW   | 16                        | 28                 | 2   | 2 078          | 2 012  | 130                | 742                 |
| 423                                      | V.V. NAHRUNGSMITTELN,<br>GETRÄNKEN, TABAKWAREN  | 27                        | 70                 | 3   | 5 092          | 4 323  | 189                | 727                 |
| 424                                      | V.V. TEXTILIEN, BEKLEI-<br>DUNG, SCHUHEN, LEDERWAREN  | 12                        | 78                 | 7   | 5 758          | 5 758  | 480                | 738                 |
| 425                                      | V.V. METALLWAREN, EIN-<br>RICHTUNGSGEGENSTÄNDEN   | 22                        | 70                 | 3   | 4 601          | 3 868  | 209                | 657                 |
| 426                                      | V.V. FEINMECH. U. OPT. ER-<br>ZEUGN., SCHMUCK USW   | 2                         | .                  | .   | .              | .  | .                  | .                   |
| 427                                      | V.V. FAHRZEUGEN,<br>MASCHINEN, TECHN. BEDARF  | 17                        | 31                 | 2   | 1 475          | 1 245  | 87                 | 476                 |
| 428                                      | V.V. SONST. WAREN, WAREN<br>VERSCH. ART, OAS  | 11                        | 49                 | 4   | 5 499          | 2 766  | 500                | 1 122               |
| 429                                      | VERSANDHANDELSVERTRETUNG  | 2                         | .                  | .   | .              | .  | .                  | .                   |
| 42                                       | HANDELSVERMITTLUNG  | 115                       | 352                | 3   | 28 726         | 21 553   | 250                | 816                 |
| 437 10                                   | TANKSTELLEN (ABSATZ IN<br>FREMDEN NAMEN)  | 39                        | 214                | 5   | 20 514         | 4 401  | 526                | 959                 |
|  | HANDELSVERMITTLUNG U.<br>AGENTURTANKSTELLEN   | 154                       | 566                | 4   | 49 240         | 25 954   | 320                | 870                 |
| 08315 LANDKREIS BREISGAU-HOCHSCHWARZWALD |   |                           |                    |   |                |  |                    |                     |
| 421                                      | V.V. LANDW. GRUNDSTF.,<br>TIEREN, TEXTIL, ROHSTF. USW   | 6                         | 16                 | 3   | 506            | 380  | 84                 | 316                 |
| 422                                      | V.V. TECHN. CHEMICAL., ER-<br>ZEN, HOLZ, BAUSTOFFEN USW   | 15                        | 26                 | 2   | 1 328          | 1 277  | 89                 | 511                 |
| 423                                      | V.V. NAHRUNGSMITTELN,<br>GETRÄNKEN, TABAKWAREN  | 31                        | 83                 | 3   | 4 861          | 3 688  | 157                | 586                 |
| 424                                      | V.V. TEXTILIEN, BEKLEI-<br>DUNG, SCHUHEN, LEDERWAREN  | 13                        | 23                 | 2   | 1 353          | 1 284  | 104                | 588                 |
| 425                                      | V.V. METALLWAREN, EIN-<br>RICHTUNGSGEGENSTÄNDEN   | 39                        | 88                 | 2   | 6 905          | 4 899  | 177                | 785                 |
| 426                                      | V.V. FEINMECH. U. OPT. ER-<br>ZEUGN., SCHMUCK USW   | 3                         | 9                  | 3   | 667            | 667  | 222                | 741                 |
| 427                                      | V.V. FAHRZEUGEN,<br>MASCHINEN, TECHN. BEDARF  | 23                        | 45                 | 2   | 4 551          | 3 445  | 198                | 1 011               |
| 428                                      | V.V. SONST. WAREN, WAREN<br>VERSCH. ART, OAS  | 24                        | 43                 | 2   | 2 877          | 2 302  | 120                | 669                 |
| 429                                      | VERSANDHANDELSVERTRETUNG  | 7                         | 8                  | 1   | 248            | 218  | 35                 | 310                 |
| 42                                       | HANDELSVERMITTLUNG  | 161                       | 341                | 2   | 23 294         | 18 161   | 145                | 683                 |
| 437 10                                   | TANKSTELLEN (ABSATZ IN<br>FREMDEN NAMEN)  | 39                        | 148                | 4   | 13 328         | 3 237  | 342                | 901                 |
|  | HANDELSVERMITTLUNG U.<br>AGENTURTANKSTELLEN   | 200                       | 489                | 2   | 36 623         | 21 398   | 183                | 749                 |
| 08316 LANDKREIS ENNENDINGEN              |   |                           |                    |   |                |  |                    |                     |
| 421                                      | V.V. LANDW. GRUNDSTF.,<br>TIEREN, TEXTIL, ROHSTF. USW   | 1                         | .                  | .   | .              | .  | .                  | .                   |
| 422                                      | V.V. TECHN. CHEMICAL., ER-<br>ZEN, HOLZ, BAUSTOFFEN USW   | 18                        | 33                 | 2   | 1 379          | 1 330  | 77                 | 418                 |

1) ARBEITSSTÄTTEN MIT AUSSCHLIESSLICHER ODER UEBERWIEGENDER HANDELSVERMITTLERTÄTIGKEIT VON UNTERNEHMEN DES HANDELS U. GASTGEWERBES.  
2) ERLÖSE AUS EIGEN- UND FREMDGESCHÄFT.

Noch: 9. ARBEITSSTÄTTEN, BESCHÄFTIGTE UND UMSATZ  
NACH KREISEN UND WIRTSCHAFTSZWEIGEN

| NUMMER<br>DER<br>SYSTEM-<br>MATIK | KREIS<br>-<br>WIRTSCHAFTSZWEIG<br><br>(V.V.= VERMITTLUNG VON /<br>VHV.P.= VERSANDHANDELS-<br>VERTRETUNG FUER) | ARBEITS-<br>STÄTTEN<br>1) | BESCHÄFF-<br>TIGTE | BESCHÄFF-<br>TIGTE JE<br>ARBEITS-<br>STÄTTE | UMSATZ 1984 2) |  |                    |                     |
|-----------------------------------|---|---------------------------|--------------------|---|----------------|--|--------------------|---------------------|
|                                   |   |                           |                    |   | INSGESAMT      | DARUNTER<br>AUS<br>HANDELS-<br>VERMITTLUNG | JE                 |                     |
|                                   |   |                           |                    |   |                |  | ARBEITS-<br>STÄTTE | BESCHÄFF-<br>TIGTEN |
|                                   |   |                           |                    |   |                |  |                    |                     |
| AM 29.03.1985                     |   |                           |                    |   |                |  |                    |                     |
| ANZAHL                            |   |                           |                    |   |                | 1 000 DM                                   |                    | 100 DM              |
| 423                               | V.V. NAHRUNGSMITTELN,<br>GETRÄNKEN, TABAKWAREN  | 15                        | 25                 | 2   | 1 194          | 1 119                                      | 80                 | 478                 |
| 424                               | V.V. TEXTILIEN, BEKLEI-<br>DUNG, SCHUHEN, LEDERWAREN  | 7                         | 9                  | 1   | 662            | 569  | 95                 | 736                 |
| 425                               | V.V. METALLWAREN, EIN-<br>RICHTUNGSGEGENSTÄNDEN   | 22                        | 43                 | 2   | 2 238          | 2 168                                      | 102                | 520                 |
| 426                               | V.V. FEINMECH.U.OPT. ER-<br>ZEUGN., SCHMUCK USW   | 3                         | 5                  | 2   | 353            | 353  | 118                | 706                 |
| 427                               | V.V. FAHRZEUGEN,<br>MASCHINEN, TECHN. BEDARF  | 15                        | 34                 | 2   | 3 549          | 2 436                                      | 237                | 1 044               |
| 428                               | V.V.SONST. WAREN, WAREN<br>VERSCH. ART, OAS   | 11                        | 20                 | 2   | 1 100          | 1 023                                      | 100                | 550                 |
| 429                               | VERSANDHANDELSVERTRETUNG  | 3                         | .                  | .   | .              | .  | .                  | .                   |
| 42                                | HANDELSVERMITTLUNG  | 95                        | 177                | 2   | 10 833         | 9 355                                      | 114                | 612                 |
| 437 10                            | TANKSTELLEN (ABSATZ IN<br>FREMDEN NÄHEN)  | 19                        | 87                 | 5   | 5 684          | 1 626                                      | 299                | 653                 |
|                                   | HANDELSVERMITTLUNG U.<br>AGENTURTANKSTELLEN   | 114                       | 264                | 2   | 16 516         | 10 982                                     | 145                | 626                 |
| 08317 ORTENAUKREIS                |   |                           |                    |   |                |  |                    |                     |
| 421                               | V.V. LANDW. GRUNDSTF.,<br>TIEREN, TEXTIL, ROHSTF. USW   | 3                         | 3                  | 1   | 96             | 96   | 32                 | 320                 |
| 422                               | V.V. TECHN.CHEMIKAL., ER-<br>ZEN, HOLZ, BAUSTOFFEN USW  | 40                        | 74                 | 2   | 5 751          | 3 308                                      | 144                | 777                 |
| 423                               | V.V. NAHRUNGSMITTELN,<br>GETRÄNKEN, TABAKWAREN  | 25                        | 55                 | 2   | 6 221          | 5 103                                      | 249                | 1 131               |
| 424                               | V.V. TEXTILIEN, BEKLEI-<br>DUNG, SCHUHEN, LEDERWAREN  | 50                        | 75                 | 2   | 3 891          | 3 818                                      | 78                 | 519                 |
| 425                               | V.V. METALLWAREN, EIN-<br>RICHTUNGSGEGENSTÄNDEN   | 67                        | 108                | 2   | 6 831          | 5 688                                      | 102                | 632                 |
| 426                               | V.V. FEINMECH.U.OPT. ER-<br>ZEUGN., SCHMUCK USW   | 12                        | 23                 | 2   | 2 273          | 2 023                                      | 189                | 988                 |
| 427                               | V.V. FAHRZEUGEN,<br>MASCHINEN, TECHN. BEDARF  | 35                        | 72                 | 2   | 6 856          | 4 470                                      | 196                | 952                 |
| 428                               | V.V.SONST. WAREN, WAREN<br>VERSCH. ART, OAS   | 30                        | 61                 | 2   | 3 190          | 2 596                                      | 106                | 523                 |
| 429                               | VERSANDHANDELSVERTRETUNG  | 20                        | 36                 | 2   | 874            | 852  | 44                 | 243                 |
| 42                                | HANDELSVERMITTLUNG  | 282                       | 507                | 2   | 35 981         | 27 953                                     | 128                | 710                 |
| 437 10                            | TANKSTELLEN (ABSATZ IN<br>FREMDEN NÄHEN)  | 63                        | 241                | 4   | 25 056         | 6 970                                      | 398                | 1 040               |
|                                   | HANDELSVERMITTLUNG U.<br>AGENTURTANKSTELLEN   | 345                       | 748                | 2   | 61 037         | 34 923                                     | 177                | 816                 |
| 08325 LANDKREIS ROTTWEIL          |   |                           |                    |   |                |  |                    |                     |
| 422                               | V.V. TECHN.CHEMIKAL., ER-<br>ZEN, HOLZ, BAUSTOFFEN USW  | 6                         | 15                 | 3   | 1 376          | 614  | 229                | 917                 |
| 423                               | V.V. NAHRUNGSMITTELN,<br>GETRÄNKEN, TABAKWAREN  | 4                         | 6                  | 2   | 192            | 192  | 48                 | 320                 |
| 424                               | V.V. TEXTILIEN, BEKLEI-<br>DUNG, SCHUHEN, LEDERWAREN  | 13                        | 22                 | 2   | 1 333          | 1 327                                      | 103                | 606                 |
| 425                               | V.V. METALLWAREN, EIN-<br>RICHTUNGSGEGENSTÄNDEN   | 21                        | 38                 | 2   | 2 131          | 1 905                                      | 101                | 561                 |
| 426                               | V.V. FEINMECH.U.OPT. ER-<br>ZEUGN., SCHMUCK USW   | 2                         | .                  | .   | .              | .  | .                  | .                   |
| 427                               | V.V. FAHRZEUGEN,<br>MASCHINEN, TECHN. BEDARF  | 11                        | 36                 | 3   | 3 166          | 2 316                                      | 288                | 879                 |
| 428                               | V.V.SONST. WAREN, WAREN<br>VERSCH. ART, OAS   | 6                         | 7                  | 1   | 344            | 344  | 57                 | 491                 |
| 429                               | VERSANDHANDELSVERTRETUNG  | 2                         | .                  | .   | .              | .  | .                  | .                   |

1) ARBEITSSTÄTTEN MIT AUSSCHLIESSLICHER ODER UEBERWIEGENDER HANDELSVERMITTLERTÄTIGKEIT VON UNTERNEHMEN DES HANDELS U. GASTGEBERBFS.  
2) ERLOESE AUS EIGEN- UND FREMDGESCHÄFT.

NOCH: 9. ARBEITSSTÄTTEN, BESCHÄFTIGTE UND UMSATZ  
NACH KREISEN UND WIRTSCHAFTSZWEIGEN

| NUMMER<br>DER<br>SYSTEMATIK  | KREIS<br>-<br>WIRTSCHAFTSZWEIG<br><br>(V.V.= VERMITTLUNG VON /<br>VHV.F.= VERSANDHANDELS-<br>VERTRETUNG FUER) | ARBEITS-<br>STÄTTEN<br>1) | BESCHÄFT-<br>TIGTE | BESCHÄFT-<br>TIGTE JE<br>ARBEITS-<br>STÄTTE | UMSATZ 1984 2) |  |                    |                     |
|------------------------------|---|---------------------------|--------------------|---|----------------|--|--------------------|---------------------|
|                              |   |                           |                    |   | INSGESAMT      | DARUNTER<br>AUS<br>HANDELS-<br>VERMITTLUNG | JE                 |                     |
|                              |   |                           |                    |   |                |  | ARBEITS-<br>STÄTTE | BESCHÄFT-<br>TIGTEN |
|                              |   |                           |                    |   |                |  |                    |                     |
| AM 29.03.1985                |   |                           |                    |   |                |  |                    |                     |
| ANZAHL                       |   |                           |                    |   |                | 1 000 DM                                   |                    | 100 DM              |
| 42                           | HANDELSVERMITTLUNG  | 65                        | 130                | 2   | 8 667          | 6 823                                      | 133                | 667                 |
| 437 10                       | TANKSTELLEN (ABSATZ IN<br>FREMDEN NAMEN)  | 23                        | 106                | 5   | 13 782         | 2 042                                      | 599                | 1 300               |
|                              | HANDELSVERMITTLUNG U.<br>AGENTURTANKSTELLEN   | 98                        | 236                | 3   | 22 450         | 8 864                                      | 255                | 951                 |
| 08326 SCHWARZWALD-BAAR-KREIS |   |                           |                    |   |                |  |                    |                     |
| 421                          | V.V. LANDW. GRUNDSTF.,<br>TIEREN, TEXTIL, ROHSTF. USW   | 1                         | .                  | .   | .              | .  | .                  | .                   |
| 422                          | V.V. TECHN. CHEMIKAL., ER-<br>ZEN, HOLZ, BAUSTOFFEN USW   | 15                        | 41                 | 3   | 4 337          | 2 651                                      | 289                | 1 058               |
| 423                          | V.V. NAHRUNGSMITTELN,<br>GETRÄNKEN, TABAKWAREN  | 10                        | 24                 | 2   | 1 147          | 1 091                                      | 115                | 478                 |
| 424                          | V.V. TEXTILIEN, BEKLEI-<br>DUNG, SCHUHEN, LEDERWAREN  | 15                        | 39                 | 3   | 2 515          | 2 392                                      | 168                | 645                 |
| 425                          | V.V. METALLWAREN, EIN-<br>RICHTUNGSGEGENSTÄNDEN   | 30                        | 52                 | 2   | 4 043          | 3 642                                      | 135                | 777                 |
| 426                          | V.V. FEINMECH. U. OPT. ER-<br>ZEUGN., SCHMUCK USW   | 12                        | 25                 | 2   | 1 764          | 1 742                                      | 147                | 705                 |
| 427                          | V.V. FAHRZEUGEN,<br>MASCHINEN, TECHN. BEDARF  | 13                        | 31                 | 2   | 4 685          | 2 766                                      | 360                | 1 511               |
| 428                          | V.V. SONST. WAREN, WAREN<br>VERSCH. ART, OAS  | 10                        | 17                 | 2   | 1 092          | 1 092                                      | 109                | 642                 |
| 429                          | VERSANDHANDELSVERTRETUNG  | 8                         | .                  | .   | .              | .  | .                  | .                   |
| 42                           | HANDELSVERMITTLUNG  | 114                       | 239                | 2   | 19 987         | 15 781                                     | 175                | 836                 |
| 437 10                       | TANKSTELLEN (ABSATZ IN<br>FREMDEN NAMEN)  | 34                        | 115                | 3   | 11 961         | 2 969                                      | 352                | 1 040               |
|                              | HANDELSVERMITTLUNG U.<br>AGENTURTANKSTELLEN   | 148                       | 354                | 2   | 31 948         | 18 750                                     | 216                | 902                 |
| 08327 LANDKREIS TUTTLINGEN   |   |                           |                    |   |                |  |                    |                     |
| 421                          | V.V. LANDW. GRUNDSTF.,<br>TIEREN, TEXTIL, ROHSTF. USW   | 3                         | 4                  | 1   | 293            | 193  | 98                 | 733                 |
| 422                          | V.V. TECHN. CHEMIKAL., ER-<br>ZEN, HOLZ, BAUSTOFFEN USW   | 18                        | 44                 | 2   | 4 640          | 3 481                                      | 258                | 1 055               |
| 423                          | V.V. NAHRUNGSMITTELN,<br>GETRÄNKEN, TABAKWAREN  | 8                         | 17                 | 2   | 1 285          | 1 130                                      | 161                | 756                 |
| 424                          | V.V. TEXTILIEN, BEKLEI-<br>DUNG, SCHUHEN, LEDERWAREN  | 17                        | 24                 | 1   | 1 688          | 1 688                                      | 99                 | 703                 |
| 425                          | V.V. METALLWAREN, EIN-<br>RICHTUNGSGEGENSTÄNDEN   | 27                        | 45                 | 2   | 3 319          | 3 094                                      | 123                | 737                 |
| 426                          | V.V. FEINMECH. U. OPT. ER-<br>ZEUGN., SCHMUCK USW   | 2                         | .                  | .   | .              | .  | .                  | .                   |
| 427                          | V.V. FAHRZEUGEN,<br>MASCHINEN, TECHN. BEDARF  | 7                         | 13                 | 2   | 1 473          | 735  | 210                | 1 133               |
| 428                          | V.V. SONST. WAREN, WAREN<br>VERSCH. ART, OAS  | 7                         | 11                 | 2   | 937            | 909  | 134                | 852                 |
| 429                          | VERSANDHANDELSVERTRETUNG  | 1                         | .                  | .   | .              | .  | .                  | .                   |
| 42                           | HANDELSVERMITTLUNG  | 90                        | 165                | 2   | 14 244         | 11 635                                     | 158                | 863                 |
| 437 10                       | TANKSTELLEN (ABSATZ IN<br>FREMDEN NAMEN)  | 15                        | 57                 | 4   | 4 322          | 1 351                                      | 288                | 758                 |
|                              | HANDELSVERMITTLUNG U.<br>AGENTURTANKSTELLEN   | 105                       | 222                | 2   | 18 566         | 12 986                                     | 177                | 836                 |
| 08335 LANDKREIS KONSTANZ     |   |                           |                    |   |                |  |                    |                     |
| 421                          | V.V. LANDW. GRUNDSTF.,<br>TIEREN, TEXTIL, ROHSTF. USW   | 4                         | 8                  | 2   | 559            | 469  | 140                | 699                 |
| 422                          | V.V. TECHN. CHEMIKAL., ER-<br>ZEN, HOLZ, BAUSTOFFEN USW   | 17                        | 31                 | 2   | 2 522          | 2 492                                      | 148                | 814                 |

1) ARBEITSSTÄTTEN MIT AUSSCHLIESSLICHER ODER UEBERWIEGENDER HANDELSVERMITTLERTÄTIGKEIT VON UNTERNEHMEN DES HANDELS U. GASTGEWERBES.  
2) ERLÖSE AUS EIGEN- UND FREMDGESCHÄFT.

Noch: 9. ARBEITSSTÄTTEN, BESCHÄFTIGTE UND UMSATZ  
NACH KREISEN UND WIRTSCHAFTSZWEIGEN

| NUMMER<br>DER<br>SYSTEM-<br>MATIK | KREIS<br>-<br>WIRTSCHAFTSZWEIG<br><br>(V.V. = VERMITTLUNG VON /<br>VHV.F. = VERSANDHANDELS-<br>VERTRETUNG FUER) | ARBEITS-<br>STÄTTEN<br>1) | BESCHÄFT-<br>TIGTE | BESCHÄFT-<br>TIGTE JE<br>ARBEITS-<br>STÄTTE | UMSATZ 1984 2) |  |                    |                     |
|-----------------------------------|---|---------------------------|--------------------|---|----------------|--|--------------------|---------------------|
|                                   |   |                           |                    |   | INSGESAMT      | DARUNTER<br>AUS<br>HANDELS-<br>VERMITTLUNG | JE                 |                     |
|                                   |   |                           |                    |   |                |  | ARBEITS-<br>STÄTTE | BESCHÄFT-<br>TIGTEN |
|                                   |   |                           |                    |   |                |  |                    |                     |
|                                   |   |                           |                    |   |                |  |                    |                     |
| AM 29.03.1985                     |   |                           |                    |   |                |  |                    |                     |
| ANZAHL                            |   |                           |                    |   |                | 1 000 DM                                   |                    | 100 DM              |
| 423                               | V.V. NAHRUNGSMITTELN,<br>GETRÄNKEN, TABAKWAREN  | 20                        | 51                 | 3   | 2 165          | 2 093                                      | 108                | 424                 |
| 424                               | V.V. TEXTILIEN, BEKLEI-<br>DUNG, SCHUHEN, LEDERWAREN  | 24                        | 41                 | 2   | 2 787          | 2 656                                      | 116                | 680                 |
| 425                               | V.V. METALLWAREN, EIN-<br>RICHTUNGSGEGENSTÄNDEN   | 22                        | 36                 | 2   | 2 547          | 2 233                                      | 116                | 708                 |
| 426                               | V.V. FEINMECH.U.OPT. ER-<br>ZEUGN., SCHMUCK USW   | 10                        | 15                 | 2   | 1 450          | 1 420                                      | 145                | 967                 |
| 427                               | V.V. FAHRZEUGEN,<br>MASCHINEN, TECHN. BEDARF  | 13                        | 26                 | 2   | 2 981          | 2 538                                      | 229                | 1 146               |
| 428                               | V.V.SONST. WAREN, WAREN<br>VERSCH. ART, OAS   | 15                        | 21                 | 1   | 1 081          | 993  | 72                 | 515                 |
| 429                               | VERSANDHANDELSVERTRETUNG  | 7                         | 10                 | 1   | 553            | 552  | 79                 | 553                 |
| 42                                | HANDELSVERMITTLUNG  | 132                       | 239                | 2   | 16 646         | 15 446                                     | 126                | 696                 |
| 437 10                            | TANKSTELLEN (ABSATZ IN<br>FREMDEN NÄHEN)  | 26                        | 76                 | 3   | 7 633          | 2 011                                      | 294                | 1 004               |
|                                   | HANDELSVERMITTLUNG U.<br>AGENTURTANKSTELLEN   | 158                       | 315                | 2   | 24 279         | 17 457                                     | 154                | 771                 |
| 08336 LANDKREIS LOERBACH          |   |                           |                    |   |                |  |                    |                     |
| 421                               | V.V. LANDW. GRUNDSTF.,<br>TIEREN, TEXTIL.ROHSTF.USW   | 1                         | .                  | .   | .              | .  | .                  | .                   |
| 422                               | V.V. TECHN.CHEMIKAL.,ER-<br>ZEN,HOLZ,BAUSTOFFEN USW   | 8                         | 15                 | 2   | 615            | 412  | 77                 | 410                 |
| 423                               | V.V. NAHRUNGSMITTELN,<br>GETRÄNKEN, TABAKWAREN  | 6                         | 9                  | 2   | 357            | 357  | 60                 | 397                 |
| 424                               | V.V. TEXTILIEN, BEKLEI-<br>DUNG, SCHUHEN, LEDERWAREN  | 10                        | 16                 | 2   | 592            | 569  | 59                 | 370                 |
| 425                               | V.V. METALLWAREN, EIN-<br>RICHTUNGSGEGENSTÄNDEN   | 21                        | 32                 | 2   | 2 249          | 1 476                                      | 107                | 703                 |
| 426                               | V.V. FEINMECH.U.OPT. ER-<br>ZEUGN., SCHMUCK USW   | 4                         | .                  | .   | .              | .  | .                  | .                   |
| 427                               | V.V. FAHRZEUGEN,<br>MASCHINEN, TECHN. BEDARF  | 10                        | 29                 | 3   | 2 963          | 1 731                                      | 296                | 1 022               |
| 428                               | V.V.SONST. WAREN, WAREN<br>VERSCH. ART, OAS   | 9                         | 25                 | 3   | 2 070          | 2 034                                      | 230                | 828                 |
| 429                               | VERSANDHANDELSVERTRETUNG  | 6                         | 10                 | 2   | 461            | 389  | 77                 | 461                 |
| 42                                | HANDELSVERMITTLUNG  | 75                        | 143                | 2   | 9 756          | 7 416                                      | 130                | 682                 |
| 437 10                            | TANKSTELLEN (ABSATZ IN<br>FREMDEN NÄHEN)  | 36                        | 150                | 4   | 12 474         | 4 283                                      | 346                | 832                 |
|                                   | HANDELSVERMITTLUNG U.<br>AGENTURTANKSTELLEN   | 111                       | 293                | 3   | 22 230         | 11 699                                     | 200                | 759                 |
| 08337 LANDKREIS WALDSHUT          |   |                           |                    |   |                |  |                    |                     |
| 421                               | V.V. LANDW. GRUNDSTF.,<br>TIEREN, TEXTIL.ROHSTF.USW   | 2                         | .                  | .   | .              | .  | .                  | .                   |
| 422                               | V.V. TECHN.CHEMIKAL.,ER-<br>ZEN,HOLZ,BAUSTOFFEN USW   | 5                         | 16                 | 3   | 1 020          | 1 006                                      | 204                | 638                 |
| 423                               | V.V. NAHRUNGSMITTELN,<br>GETRÄNKEN, TABAKWAREN  | 5                         | 8                  | 2   | 398            | 319  | 80                 | 497                 |
| 424                               | V.V. TEXTILIEN, BEKLEI-<br>DUNG, SCHUHEN, LEDERWAREN  | 5                         | 6                  | 1   | 363            | 363  | 73                 | 604                 |
| 425                               | V.V. METALLWAREN, EIN-<br>RICHTUNGSGEGENSTÄNDEN   | 8                         | 11                 | 1   | 390            | 390  | 49                 | 354                 |
| 426                               | V.V. FEINMECH.U.OPT. ER-<br>ZEUGN., SCHMUCK USW   | 2                         | .                  | .   | .              | .  | .                  | .                   |
| 427                               | V.V. FAHRZEUGEN,<br>MASCHINEN, TECHN. BEDARF  | 10                        | 24                 | 2   | 1 865          | 1 489                                      | 186                | 777                 |
| 428                               | V.V.SONST. WAREN, WAREN<br>VERSCH. ART, OAS   | 7                         | 14                 | 2   | 1 458          | 1 458                                      | 208                | 1 041               |

1) ARBEITSSTÄTTEN MIT AUSSCHLIESSLICHER ODER UEBERWIEGENDER HANDELSVERMITTLERTÄTIGKEIT VON UNTERNEHMEN DES HANDELS U. GASTGEWERBES.  
2) ERLÖSE AUS EIGEN- UND FREMDGESCHÄFT.

**Noch: 9. ARBEITSSTÄTTEN, BESCHÄFTIGTE UND UMSATZ  
NACH KREISEN UND WIRTSCHAFTSZWEIGEN**

| NUMMER<br>DER<br>SYSTEMATIK    | KREIS<br>-<br>WIRTSCHAFTSZWEIG<br><br>(V.V. = VERMITTLUNG VON /<br>VHV.F. = VERSANDHANDELS-<br>VERTRETUNG FUER) | ARBEITS-<br>STÄTTEN<br>1) | BESCHÄFT-<br>TIGTE | BESCHÄFT-<br>TIGTE JE<br>ARBEITS-<br>STÄTTE | UMSATZ 1984 2) |  |                    |                     |
|--------------------------------|---|---------------------------|--------------------|---|----------------|--|--------------------|---------------------|
|                                |   |                           |                    |   | INSGESAMT      | DARUNTER<br>AUS<br>HANDELS-<br>VERMITTLUNG | JE                 |                     |
|                                |   |                           |                    |   |                |  | ARBEITS-<br>STÄTTE | BESCHÄFT-<br>TIGTEN |
|                                |   |                           |                    |   |                |  |                    |                     |
| AM 29.03.1985                  |   |                           |                    |   |                |  |                    |                     |
| ANZAHL                         |   |                           |                    |   |                | 1 000 DM                                   |                    | 100 DM              |
| 429                            | VERSANDHANDELSVERTRETUNG  | 9                         | 14                 | 2   | 340            | 304  | 38                 | 243                 |
| 42                             | HANDELSVERMITTLUNG  | 53                        | 103                | 2   | 6 318          | 5 813                                      | 119                | 613                 |
| 437 10                         | TANKSTELLEN (ABSATZ IN<br>FREMDEN NAMEN)  | 19                        | 59                 | 3   | 6 240          | 1 491                                      | 328                | 1 058               |
|                                | HANDELSVERMITTLUNG U.<br>AGENTURTANKSTELLEN   | 72                        | 162                | 2   | 12 558         | 7 304                                      | 174                | 775                 |
| 084 REGIERUNGSBEZIRK TUEBINGEN |   |                           |                    |   |                |  |                    |                     |
| 08415 LANDKREIS REUTLINGEN     |   |                           |                    |   |                |  |                    |                     |
| 421                            | V.V. LANDW. GRUNDSTF.,<br>TIEREN, TEXTIL, ROHSTF. USW   | 10                        | 24                 | 2   | 2 137          | 1 180                                      | 214                | 891                 |
| 422                            | V.V. TECHN. CHEMICAL., ER-<br>ZEN, HOLZ, BAUSTOFFEN USW   | 23                        | 36                 | 2   | 2 725          | 2 418                                      | 118                | 757                 |
| 423                            | V.V. NAHRUNGSMITTELN,<br>GETRÄNKEN, TABAKWAREN  | 17                        | 35                 | 2   | 1 981          | 1 854                                      | 117                | 566                 |
| 424                            | V.V. TEXTILIEN, BEKLEI-<br>DUNG, SCHUHEN, LEDERWAREN  | 70                        | 136                | 2   | 10 476         | 10 383                                     | 150                | 770                 |
| 425                            | V.V. METALLWAREN, EIN-<br>RICHTUNGSGEGENSTÄNDEN   | 57                        | 128                | 2   | 9 920          | 8 405                                      | 174                | 775                 |
| 426                            | V.V. FEINMECH. U. OPT. ER-<br>ZEUGN., SCHMUCK USW   | 12                        | 23                 | 2   | 1 509          | 1 263                                      | 126                | 656                 |
| 427                            | V.V. FAHRZEUGEN,<br>MASCHINEN, TECHN. BEDARF  | 39                        | 100                | 3   | 9 570          | 7 890                                      | 245                | 957                 |
| 428                            | V.V. SONST. WAREN, WAREN<br>VERSCH. ART, OAS  | 27                        | 48                 | 2   | 4 929          | 2 690                                      | 183                | 1 027               |
| 429                            | VERSANDHANDELSVERTRETUNG  | 4                         | 8                  | 2   | 121            | 112  | 30                 | 151                 |
| 42                             | HANDELSVERMITTLUNG  | 259                       | 538                | 2   | 43 369         | 36 196                                     | 167                | 806                 |
| 437 10                         | TANKSTELLEN (ABSATZ IN<br>FREMDEN NAMEN)  | 45                        | 158                | 4   | 17 619         | 3 816                                      | 392                | 1 115               |
|                                | HANDELSVERMITTLUNG U.<br>AGENTURTANKSTELLEN   | 304                       | 696                | 2   | 60 988         | 40 012                                     | 201                | 876                 |
| 08416 LANDKREIS TUEBINGEN      |   |                           |                    |   |                |  |                    |                     |
| 421                            | V.V. LANDW. GRUNDSTF.,<br>TIEREN, TEXTIL, ROHSTF. USW   | 2                         | .                  | .   | .              | .  | .                  | .                   |
| 422                            | V.V. TECHN. CHEMICAL., ER-<br>ZEN, HOLZ, BAUSTOFFEN USW   | 15                        | 25                 | 2   | 2 424          | 1 746                                      | 162                | 970                 |
| 423                            | V.V. NAHRUNGSMITTELN,<br>GETRÄNKEN, TABAKWAREN  | 7                         | 11                 | 2   | 660            | 660  | 94                 | 600                 |
| 424                            | V.V. TEXTILIEN, BEKLEI-<br>DUNG, SCHUHEN, LEDERWAREN  | 32                        | 57                 | 2   | 5 955          | 5 882                                      | 186                | 1 045               |
| 425                            | V.V. METALLWAREN, EIN-<br>RICHTUNGSGEGENSTÄNDEN   | 31                        | 67                 | 2   | 4 067          | 3 732                                      | 131                | 607                 |
| 426                            | V.V. FEINMECH. U. OPT. ER-<br>ZEUGN., SCHMUCK USW   | 1                         | .                  | .   | .              | .  | .                  | .                   |
| 427                            | V.V. FAHRZEUGEN,<br>MASCHINEN, TECHN. BEDARF  | 17                        | 50                 | 3   | 3 759          | 3 538                                      | 221                | 752                 |
| 428                            | V.V. SONST. WAREN, WAREN<br>VERSCH. ART, OAS  | 15                        | 23                 | 2   | 1 216          | 1 081                                      | 81                 | 529                 |
| 429                            | VERSANDHANDELSVERTRETUNG  | 7                         | 9                  | 1   | 506            | 506  | 72                 | 563                 |
| 42                             | HANDELSVERMITTLUNG  | 127                       | 246                | 2   | 18 719         | 17 272                                     | 147                | 761                 |
| 437 10                         | TANKSTELLEN (ABSATZ IN<br>FREMDEN NAMEN)  | 27                        | 110                | 4   | 10 532         | 2 989                                      | 390                | 957                 |
|                                | HANDELSVERMITTLUNG U.<br>AGENTURTANKSTELLEN   | 154                       | 356                | 2   | 29 252         | 20 261                                     | 190                | 822                 |
| 08417 ZOLLERNALBKREIS          |   |                           |                    |   |                |  |                    |                     |
| 421                            | V.V. LANDW. GRUNDSTF.,<br>TIEREN, TEXTIL, ROHSTF. USW   | 13                        | 38                 | 3   | 4 404          | 3 953                                      | 339                | 1 159               |

1) ARBEITSSTÄTTEN MIT AUSSCHLIESSLICHER ODER UEBERWIEGENDER HANDELSVERMITTLERTÄTIGKEIT VON UNTERNEHMEN DES HANDELS U. GASTGEBERBEREICHES.  
2) ERLÖSE AUS EIGEN- UND FREMDGESCHÄFT.

NOCH: 9. ARBEITSSTÄTTEN, BESCHÄFTIGTE UND UMSATZ  
NACH KREISEN UND WIRTSCHAFTSZWEIGEN

| NUMMER<br>DER<br>SYSTEME-<br>MATIK | KREIS<br>-<br>WIRTSCHAFTSZWEIG<br><br>(V.V. = VERMITTLUNG VOM /<br>VHV.F. = VERSANDHANDELS-<br>VERTRETUNG FUER) | ARBEITS-<br>STÄTTEN<br>1) | BESCHÄFT-<br>TIGTE | BESCHÄFT-<br>TIGTE JE<br>ARBEITS-<br>STÄTTE | UMSATZ 1984 2) |  |                    |                     |
|------------------------------------|---|---------------------------|--------------------|---|----------------|--|--------------------|---------------------|
|                                    |   |                           |                    |   | INSGESAMT      | DARUNTER<br>AUS<br>HANDELS-<br>VERMITTLUNG | JE                 |                     |
|                                    |   |                           |                    |   |                |  | ARBEITS-<br>STÄTTE | BESCHÄFT-<br>TIGTEN |
|                                    |   |                           |                    |   |                |  |                    |                     |
| AM 29.03.1985                      |   |                           |                    |   |                |  |                    |                     |
| ANZAHL                             |   |                           |                    |   |                | 1 000 DM                                   |                    | 100 DM              |
| 422                                | V.V. TECHN.CHEMIKAL., ERZEN, HOLZ, BAUSTOFFEN USW   | 19                        | 36                 | 2   | 2 774          | 2 421                                      | 146                | 771                 |
| 423                                | V.V. NAHRUNGSMITTELN, GETRÄNKEN, TABAKWAREN   | 10                        | 18                 | 2   | 716            | 716  | 72                 | 398                 |
| 424                                | V.V. TEXTILIEN, BEKLEIDUNG, SCHUHEN, LEDERWAREN   | 61                        | 134                | 2   | 13 501         | 10 794                                     | 221                | 1 008               |
| 425                                | V.V. METALLWAREN, EINRICHTUNGSGEGENSTÄNDEN  | 28                        | 56                 | 2   | 3 176          | 2 577                                      | 113                | 567                 |
| 426                                | V.V. FEINMECH.U.OPT. ERZEUGN., SCHMUCK USW  | 5                         | 10                 | 2   | 578            | 514  | 116                | 578                 |
| 427                                | V.V. FAHRZEUGEN, MASCHINEN, TECHN. BEDARF   | 31                        | 70                 | 2   | 6 176          | 4 649                                      | 199                | 882                 |
| 428                                | V.V. SONST. WAREN, WAREN VERSCH. ART, OAS   | 10                        | 15                 | 2   | 934            | 679  | 93                 | 623                 |
| 429                                | VERSANDHANDELSVERTRETUNG  | 7                         | 8                  | 1   | 301            | 301  | 43                 | 376                 |
| 42                                 | HANDELSVERMITTLUNG  | 184                       | 385                | 2   | 32 559         | 26 602                                     | 177                | 846                 |
| 437 10                             | TANKSTELLEN (ABSATZ IN FREMDEM NAMEN)   | 21                        | 58                 | 3   | 6 097          | 1 425                                      | 290                | 1 051               |
|                                    | HANDELSVERMITTLUNG U. AGENTURTANKSTELLEN  | 205                       | 443                | 2   | 38 656         | 28 027                                     | 189                | 873                 |
| 08421 STADTKREIS ULM               |   |                           |                    |   |                |  |                    |                     |
| 421                                | V.V. LANDW. GRUNDSTF., TIEREN, TEXTIL.ROHSTF.USW  | 1                         | .                  | .   | .              | .  | .                  | .                   |
| 422                                | V.V. TECHN.CHEMIKAL., ERZEN, HOLZ, BAUSTOFFEN USW   | 8                         | 30                 | 4   | 1 265          | 1 259                                      | 158                | 422                 |
| 423                                | V.V. NAHRUNGSMITTELN, GETRÄNKEN, TABAKWAREN   | 13                        | 21                 | 2   | 1 210          | 1 145                                      | 93                 | 576                 |
| 424                                | V.V. TEXTILIEN, BEKLEIDUNG, SCHUHEN, LEDERWAREN   | 11                        | 18                 | 2   | 1 147          | 1 020                                      | 104                | 637                 |
| 425                                | V.V. METALLWAREN, EINRICHTUNGSGEGENSTÄNDEN  | 17                        | 28                 | 2   | 2 166          | 2 156                                      | 127                | 774                 |
| 426                                | V.V. FEINMECH.U.OPT. ERZEUGN., SCHMUCK USW  | 1                         | .                  | .   | .              | .  | .                  | .                   |
| 427                                | V.V. FAHRZEUGEN, MASCHINEN, TECHN. BEDARF   | 15                        | 28                 | 2   | 2 624          | 2 332                                      | 175                | 937                 |
| 428                                | V.V. SONST. WAREN, WAREN VERSCH. ART, OAS   | 9                         | 13                 | 1   | 691            | 527  | 77                 | 532                 |
| 42                                 | HANDELSVERMITTLUNG  | 75                        | 141                | 2   | 9 388          | 8 694                                      | 125                | 666                 |
| 437 10                             | TANKSTELLEN (ABSATZ IN FREMDEM NAMEN)   | 26                        | 100                | 4   | 8 997          | 2 791                                      | 346                | 900                 |
|                                    | HANDELSVERMITTLUNG U. AGENTURTANKSTELLEN  | 101                       | 241                | 2   | 18 385         | 11 484                                     | 182                | 763                 |
| 08425 ALB-DONAU-KREIS              |   |                           |                    |   |                |  |                    |                     |
| 421                                | V.V. LANDW. GRUNDSTF., TIEREN, TEXTIL.ROHSTF.USW  | 9                         | 13                 | 1   | 785            | 757  | 87                 | 603                 |
| 422                                | V.V. TECHN.CHEMIKAL., ERZEN, HOLZ, BAUSTOFFEN USW   | 13                        | 37                 | 3   | 4 681          | 3 765                                      | 360                | 1 265               |
| 423                                | V.V. NAHRUNGSMITTELN, GETRÄNKEN, TABAKWAREN   | 15                        | 33                 | 2   | 1 692          | 1 692                                      | 113                | 513                 |
| 424                                | V.V. TEXTILIEN, BEKLEIDUNG, SCHUHEN, LEDERWAREN   | 11                        | 17                 | 2   | 1 238          | 1 152                                      | 113                | 728                 |
| 425                                | V.V. METALLWAREN, EINRICHTUNGSGEGENSTÄNDEN  | 31                        | 55                 | 2   | 2 710          | 2 653                                      | 87                 | 493                 |
| 426                                | V.V. FEINMECH.U.OPT. ERZEUGN., SCHMUCK USW  | 3                         | 12                 | 4   | 3 863          | 927  | 1 288              | 3 219               |
| 427                                | V.V. FAHRZEUGEN, MASCHINEN, TECHN. BEDARF   | 20                        | 41                 | 2   | 4 551          | 3 687                                      | 228                | 1 110               |

1) ARBEITSSTÄTTEN MIT AUSSCHLIESSLICHER ODER UEBERWIEGENDER HANDELSVERMITTLERTÄTIGKEIT VON UNTERNEHMEN DES HANDELS U. GASTGEWÄRBS.  
2) ERLOESE AUS EIGEN- UND FREMDGESCHÄFT.

Noch: 9. ARBEITSSTÄTTEN, BESCHÄFTIGTE UND UMSATZ  
NACH KREISEN UND WIRTSCHAFTSZWEIGEN

| NUMMER<br>DER<br>SYSTEM-<br>MATIK | KREIS<br>-<br>WIRTSCHAFTSZWEIG<br><br>(V.V.= VERMITTLUNG VON /<br>VHV.F.= VERSANDHANDELS-<br>VERTRETUNG FUER) | ARBEITS-<br>STÄTTEN<br>1) | BESCHÄFT-<br>TIGTE | BESCHÄFT-<br>TIGTE JE<br>ARBEITS-<br>STÄTTE | UMSATZ 1984 2) |  |                    |                     |
|-----------------------------------|---|---------------------------|--------------------|---|----------------|--|--------------------|---------------------|
|                                   |   |                           |                    |   | INSGESAMT      | DARUNTER<br>AUS<br>HANDELS-<br>VERMITTLUNG | JE                 |                     |
|                                   |   |                           |                    |   |                |  | ARBEITS-<br>STÄTTE | BESCHÄFT-<br>TIGTEN |
|                                   |   |                           |                    |   |                |  |                    |                     |
| AM 29.03.1985                     |   |                           |                    |   |                |  |                    |                     |
| ANZAHL                            |   |                           |                    |   |                | 1 000 DM                                   |                    | 100 DM              |
| 428                               | V.V.SONST. WAREN, WAREN<br>VERSCH. ART, OAS   | 7                         | 9                  | 1   | 580            | 415  | 83                 | 645                 |
| 429                               | VERSANDHANDELSVERTRETUNG  | 3                         | 4                  | 1   | 110            | 110  | 37                 | 276                 |
| 42                                | HANDELSVERMITTLUNG  | 112                       | 221                | 2   | 20 211         | 15 157                                     | 180                | 915                 |
| 437 10                            | TANKSTELLEN (ABSATZ IM<br>FREIHEIT NACHEN)  | 19                        | 100                | 5   | 7 074          | 2 504                                      | 372                | 707                 |
|                                   | HANDELSVERMITTLUNG U.<br>AGENTURTANKSTELLEN   | 131                       | 321                | 2   | 27 285         | 17 662                                     | 208                | 850                 |
| 08426 LANDKREIS BIBERACH          |   |                           |                    |   |                |  |                    |                     |
| 421                               | V.V. LANDW. GRUNDSTF.,<br>TIEREN,TEXTIL.ROHSTF.USW  | 4                         | 11                 | 3   | 185            | 185  | 46                 | 168                 |
| 422                               | V.V. TECHN.CHEMIKAL.,ER-<br>ZEN,HOLZ,BAUSTOFFEN USW   | 21                        | 31                 | 1   | 1 743          | 1 502                                      | 83                 | 562                 |
| 423                               | V.V. NAHRUNGSMITTELN,<br>GETRÄNKEN, TABAKWAREN  | 8                         | 14                 | 2   | 572            | 572  | 72                 | 409                 |
| 424                               | V.V. TEXTILIEN, BEKLEI-<br>DUNG,SCHUHEN,LEDERWAREN  | 21                        | 35                 | 2   | 2 455          | 2 160                                      | 117                | 701                 |
| 425                               | V.V. METALLWAREN, EIN-<br>RICHTUNGSGEGENSTÄNDEN   | 22                        | 34                 | 2   | 3 085          | 1 942                                      | 140                | 907                 |
| 426                               | V.V. FEINMECH.U.OPT. ER-<br>ZEUGN.,SCHNUPCK USW   | 2                         | .                  | .   | .              | .  | .                  | .                   |
| 427                               | V.V. FAHRZEUGEN,<br>MASCHINEN, TECHN. BEDARF  | 14                        | 71                 | 5   | 5 910          | 5 654                                      | 422                | 832                 |
| 428                               | V.V.SONST. WAREN, WAREN<br>VERSCH. ART, OAS   | 6                         | 8                  | 1   | 338            | 338  | 56                 | 423                 |
| 429                               | VERSANDHANDELSVERTRETUNG  | 4                         | .                  | .   | .              | .  | .                  | .                   |
| 42                                | HANDELSVERMITTLUNG  | 102                       | 213                | 2   | 14 618         | 12 684                                     | 143                | 686                 |
| 437 10                            | TANKSTELLEN (ABSATZ IM<br>FREIHEIT NACHEN)  | 26                        | 122                | 5   | 47 868         | 1 643                                      | 1 841              | 3 924               |
|                                   | HANDELSVERMITTLUNG U.<br>AGENTURTANKSTELLEN   | 128                       | 335                | 3   | 62 486         | 14 327                                     | 488                | 1 865               |
| 08435 BODENSEE-KREIS              |   |                           |                    |   |                |  |                    |                     |
| 421                               | V.V. LANDW. GRUNDSTF.,<br>TIEREN,TEXTIL.ROHSTF.USW  | 7                         | 10                 | 1   | 657            | 527  | 94                 | 657                 |
| 422                               | V.V. TECHN.CHEMIKAL.,ER-<br>ZEN,HOLZ,BAUSTOFFEN USW   | 18                        | 29                 | 2   | 1 911          | 1 762                                      | 106                | 659                 |
| 423                               | V.V. NAHRUNGSMITTELN,<br>GETRÄNKEN, TABAKWAREN  | 13                        | 22                 | 2   | 977            | 924  | 75                 | 444                 |
| 424                               | V.V. TEXTILIEN, BEKLEI-<br>DUNG,SCHUHEN,LEDERWAREN  | 15                        | 24                 | 2   | 1 666          | 1 613                                      | 111                | 694                 |
| 425                               | V.V. METALLWAREN, EIN-<br>RICHTUNGSGEGENSTÄNDEN   | 26                        | 42                 | 2   | 2 152          | 2 102                                      | 93                 | 512                 |
| 426                               | V.V. FEINMECH.U.OPT. ER-<br>ZEUGN.,SCHNUPCK USW   | 7                         | .                  | .   | .              | .  | .                  | .                   |
| 427                               | V.V. FAHRZEUGEN,<br>MASCHINEN, TECHN. BEDARF  | 19                        | 56                 | 3   | 7 649          | 4 974                                      | 403                | 1 366               |
| 428                               | V.V.SONST. WAREN, WAREN<br>VERSCH. ART, OAS   | 19                        | 26                 | 1   | 1 280          | 1 115                                      | 67                 | 492                 |
| 429                               | VERSANDHANDELSVERTRETUNG  | 1                         | .                  | .   | .              | .  | .                  | .                   |
| 42                                | HANDELSVERMITTLUNG  | 125                       | 223                | 2   | 16 949         | 13 631                                     | 136                | 760                 |
| 437 10                            | TANKSTELLEN (ABSATZ IM<br>FREIHEIT NACHEN)  | 31                        | 89                 | 3   | 8 662          | 2 564                                      | 279                | 973                 |
|                                   | HANDELSVERMITTLUNG U.<br>AGENTURTANKSTELLEN   | 156                       | 312                | 2   | 25 611         | 16 195                                     | 164                | 821                 |
| 08436 LANDKREIS RAVENSBURG        |   |                           |                    |   |                |  |                    |                     |
| 421                               | V.V. LANDW. GRUNDSTF.,<br>TIEREN,TEXTIL.ROHSTF.USW  | 6                         | 8                  | 1   | 580            | 257  | 97                 | 725                 |

1) ARBEITSSTÄTTEN MIT AUSSCHLIESSLICHER ODER UEBERWIEGENDER HANDELSVERMITTLERTÄTIGKEIT VON UNTERNEHMEN DES HANDELS U.GASTGEBWESSES.  
2) ERLÖSE AUS EIGEN- UND FREMDGESCHÄFT.

**Noch: 9. ARBEITSSTÄTTEN, BESCHÄFTIGTE UND UMSATZ  
NACH KREISEN UND WIRTSCHAFTSZWEIGEN**

| NUMMER<br>DER<br>SYSTEMATIK | KREIS<br><br>-<br><br>WIRTSCHAFTSZWEIG<br><br>(V.V.= VERMITTLUNG VOM /<br>VHV.F.= VERSANDHANDELS-<br>VERTRETUNG FUER) | ARBEITS-<br>STÄTTEN<br>1) | BESCHÄFT-<br>IGTE | BESCHÄFT-<br>IGTE JE<br>ARBEITS-<br>STÄTTE | UMSATZ 1984 2) |  |                    |                    |
|-----------------------------|---|---------------------------|-------------------|--|----------------|--|--------------------|--------------------|
|                             |   |                           |                   |  | INSGESAMT      | DARUNTER<br>AUS<br>HANDELS-<br>VERMITTLUNG | JE                 |                    |
|                             |   |                           |                   |  |                |  | ARBEITS-<br>STÄTTE | BESCHÄFT-<br>IGTEN |
|                             |   |                           |                   |  |                |  |                    |                    |
| AM 29.03.1985               |   |                           |                   |  |                |  |                    |                    |
| ANZAHL                      |   |                           |                   |  |                | 1 000 DM                                   |                    | 100 DM             |
|                             |   |                           |                   |  |                |  |                    |                    |
| 422                         | V.V. TECHN.CHEMIKAL., ER-<br>ZEN, HOLZ, BAUSTOFFEN USW  | 16                        | 26                | 2  | 1 313          | 1 298                                      | 82                 | 505                |
| 423                         | V.V. NAHRUNGSMITTELN,<br>GETRÄNKEN, TABAKWAREN  | 11                        | 14                | 1  | 861            | 741  | 78                 | 615                |
| 424                         | V.V. TEXTILIEN, BEKLEI-<br>DUNG, SCHUHEN, LEDERWAREN  | 19                        | 26                | 1  | 2 437          | 1 929                                      | 128                | 937                |
| 425                         | V.V. METALLWAREN, EIN-<br>RICHTUNGSGEGENSTÄNDEN   | 44                        | 66                | 2  | 5 022          | 4 602                                      | 114                | 761                |
| 426                         | V.V. FEINMECH.U.OPT. ER-<br>ZEUGN., SCHNUCK USW   | 6                         | 12                | 2  | 1 067          | 1 031                                      | 178                | 889                |
| 427                         | V.V. FAHRZEUGEN,<br>MASCHINEN, TECHN. BEDARF  | 26                        | 62                | 2  | 4 901          | 4 122                                      | 188                | 790                |
| 428                         | V.V.SONST. WAREN, WAREN<br>VERSCH. ART, OAS   | 27                        | 46                | 2  | 3 305          | 2 800                                      | 122                | 718                |
| 429                         | VERSANDHANDELSVERTRETUNG  | 6                         | 9                 | 2  | 547            | 547  | 91                 | 608                |
| 42                          | HANDELSVERMITTLUNG  | 161                       | 269               | 2  | 20 031         | 17 327                                     | 124                | 745                |
| 437 10                      | TANKSTELLEN (ABSATZ IN<br>FREMDEN NAMEN)  | 47                        | 124               | 3  | 15 253         | 5 435                                      | 325                | 1 230              |
|                             | HANDELSVERMITTLUNG U.<br>AGENTURTANKSTELLEN   | 208                       | 393               | 2  | 35 284         | 22 762                                     | 170                | 898                |
| 08437 LANDKREIS SIGHARINGEN |   |                           |                   |  |                |  |                    |                    |
| 421                         | V.V. LANDW. GRUNDSTF.,<br>TIEREN, TEXTIL.ROHSTF.USW   | 6                         | .                 | .  | .              | .  | .                  | .                  |
| 422                         | V.V. TECHN.CHEMIKAL., ER-<br>ZEN, HOLZ, BAUSTOFFEN USW  | 9                         | 14                | 2  | 1 195          | 1 007                                      | 133                | 854                |
| 423                         | V.V. NAHRUNGSMITTELN,<br>GETRÄNKEN, TABAKWAREN  | 10                        | 17                | 2  | 905            | 893  | 91                 | 532                |
| 424                         | V.V. TEXTILIEN, BEKLEI-<br>DUNG, SCHUHEN, LEDERWAREN  | 15                        | 23                | 2  | 1 458          | 1 333                                      | 97                 | 634                |
| 425                         | V.V. METALLWAREN, EIN-<br>RICHTUNGSGEGENSTÄNDEN   | 17                        | 23                | 1  | 1 200          | 1 005                                      | 71                 | 522                |
| 426                         | V.V. FEINMECH.U.OPT. ER-<br>ZEUGN., SCHNUCK USW   | 1                         | .                 | .  | .              | .  | .                  | .                  |
| 427                         | V.V. FAHRZEUGEN,<br>MASCHINEN, TECHN. BEDARF  | 7                         | 24                | 3  | 1 434          | 839  | 205                | 598                |
| 428                         | V.V.SONST. WAREN, WAREN<br>VERSCH. ART, OAS   | 10                        | 12                | 1  | 662            | 662  | 66                 | 552                |
| 429                         | VERSANDHANDELSVERTRETUNG  | 6                         | 13                | 2  | 613            | 613  | 102                | 472                |
| 42                          | HANDELSVERMITTLUNG  | 81                        | 135               | 2  | 7 806          | 6 657                                      | 96                 | 578                |
| 437 10                      | TANKSTELLEN (ABSATZ IN<br>FREMDEN NAMEN)  | 17                        | 70                | 4  | 6 433          | 2 409                                      | 378                | 919                |
|                             | HANDELSVERMITTLUNG U.<br>AGENTURTANKSTELLEN   | 98                        | 205               | 2  | 14 239         | 9 066                                      | 145                | 695                |
| BADEN-WÜRTTEMBERG           |   |                           |                   |  |                |  |                    |                    |
| 421                         | V.V. LANDW. GRUNDSTF.,<br>TIEREN, TEXTIL.ROHSTF.USW   | 203                       | 425               | 2  | 45 183         | 30 384                                     | 223                | 1 063              |
| 422                         | V.V. TECHN.CHEMIKAL., ER-<br>ZEN, HOLZ, BAUSTOFFEN USW  | 976                       | 2 019             | 2  | 168 318        | 143 760                                    | 172                | 834                |
| 423                         | V.V. NAHRUNGSMITTELN,<br>GETRÄNKEN, TABAKWAREN  | 672                       | 1 592             | 2  | 133 783        | 97 016                                     | 199                | 840                |
| 424                         | V.V. TEXTILIEN, BEKLEI-<br>DUNG, SCHUHEN, LEDERWAREN  | 1 366                     | 2 665             | 2  | 206 557        | 191 620                                    | 151                | 775                |
| 425                         | V.V. METALLWAREN, EIN-<br>RICHTUNGSGEGENSTÄNDEN   | 1 914                     | 4 205             | 2  | 344 179        | 281 196                                    | 180                | 819                |
| 426                         | V.V. FEINMECH.U.OPT. ER-<br>ZEUGN., SCHNUCK USW   | 306                       | 609               | 2  | 49 518         | 38 920                                     | 162                | 813                |
| 427                         | V.V. FAHRZEUGEN,<br>MASCHINEN, TECHN. BEDARF  | 1 182                     | 3 212             | 3  | 348 465        | 239 541                                    | 295                | 1 085              |

1) ARBEITSSTÄTTEN MIT AUSSCHLIESSLICHER ODER UEBERWIEGENDER HANDELSVERMITTLERTÄTIGKEIT VON UNTERNEHMEN DES HANDELS U.GASTGEMERKS.  
2) ERLÖSE AUS EIGEN- UND FREMDGESCHÄFT.

Noch: 9. ARBEITSSTÄTTEN, BESCHÄFTIGTE UND UMSATZ  
 NACH KREISEN UND WIRTSCHAFTSZWEIGEN

| NUMMER<br>DER<br>SYSTEM-<br>HATIK | KREIS<br>-<br>WIRTSCHAFTSZWEIG<br><br>(V.V.= VERMITTLUNG VON /<br>VHV.F.= VERSANDHANDELS-<br>VERTRETUNG FUER) | ARBEITS-<br>STÄETTEN<br>1) | BESCHAEF-<br>TIGTE | BESCHAEF-<br>TIGTE JE<br>ARBEITS-<br>STÄETTE | UMSATZ 1984 2) |  |                     |                     |
|-----------------------------------|---|----------------------------|--------------------|--|----------------|--|---------------------|---------------------|
|                                   |   |                            |                    |  | INSGESAMT      | DARUNTER<br>AUS<br>HANDELS-<br>VERMITTLUNG | JE                  |                     |
|                                   |   |                            |                    |  |                |  | ARBEITS-<br>STÄETTE | BESCHAEF-<br>TIGTEN |
|                                   |   |                            |                    |  |                |  |                     |                     |
|                                   |   |                            |                    |  |                |  |                     |                     |
| AM 29.03.1985                     |   |                            |                    |  |                |  |                     |                     |
| ANZAHL                            |   |                            |                    |  |                | 1 000 DM                                   |                     | 100 DM              |
| 428                               | V.V.SONST. WAREN, WAREN<br>VERSCH. ART, OAS   | 912                        | 1 708              | 2  | 130 927        | 107 035                                    | 144                 | 767                 |
| 429                               | VERSANDHANDELSVERTRETUNG  | 262                        | 419                | 2  | 15 029         | 14 173                                     | 57                  | 359                 |
| 42                                | HANDELSVERMITTLUNG  | 7 793                      | 16 854             | 2  | 1 441 960      | 1 143 645                                  | 185                 | 856                 |
| 437 10                            | TANKSTELLEN (ABSATZ IN<br>FREIEM NAMEN)   | 1 590                      | 5 984              | 4  | 626 216        | 157 908                                    | 394                 | 1 046               |
|                                   | HANDELSVERMITTLUNG U.<br>AGENTURTANKSTELLEN   | 9 383                      | 22 838             | 2  | 2 068 176      | 1 301 552                                  | 220                 | 906                 |

1) ARBEITSSTÄTTEN MIT AUSSCHLIESSLICHER ODER ÜBERWIEGENDER HANDELSVERMITTLERTÄTIGKEIT VON UNTERNEHMEN DES HANDELS U. GASTGWERPPFS.  
 2) ERLOESE AUS EIGEN- UND FREMDGESCHÄFT.

**Einzelhandel**

1. MEHRBETRIEBSUNTERNEHMEN, BESCHÄFTIGTE,  
NACH ERSCHEI-

| E R S C H E I N U N G S F O R M  | M E H R B E T R I E B S U N T E R N E H M E N |                              |                             |   | V O N D E N A R B E I T S S T Ä T T E N |                                  |                              |                   |
|--|---|------------------------------|-----------------------------|---|---|----------------------------------|------------------------------|-------------------|
|  | I N S G E S A M T                             | B E S C H Ä F -<br>T I G T E | A R B E I T S S T Ä T T E N |   | U M S A T Z<br>1 9 8 4                  | A R B E I T S -<br>S T Ä T T E N | B E S C H Ä F -<br>T I G T E | E I N Z E L       |
|  |   |                              | I N S G E S A M T           | D A R U N T E R<br>E I N Z E L -<br>H A N D E L S -<br>V E R K A U F S -<br>S T E L L E N |   |                                  |                              | I N S G E S A M T |
|  |   |                              |                             |   |   |                                  |                              |                   |
|  |   |                              |                             |   |   |                                  |                              |                   |
| A M 2 9 . 0 3 . 1 9 8 5  |   |                              |                             |   |   |                                  | U M                          |                   |
| E I N Z E L H A N D E L  | A N Z A H L                                   |                              | 1 0 0 0 D M                 |   | A N Z A H L                             |                                  | 1 0 0 0 D M                  |                   |
| A M B U L A N T E R  |   |                              |                             |   |   |                                  |                              |                   |
| A M B U L A N T E R H A N D E L  | 40  | 244                          | 99                          | 71  | 50 573                                  | 90                               | 231                          | 49 471            |
| V E R S A N D  |   |                              |                             |   |   |                                  |                              |                   |
| M I T W A R E N V E R S C H I E D E N E R A R T  | 1   | .                            | .                           | .   | .                                       | .                                | .                            | .                 |
| M I T F A C H - O D E R S P E Z I A L S O R T I M E N T  | 25  | .                            | .                           | .   | .                                       | .                                | .                            | .                 |
| V E R S A N D H A N D E L Z U S A M M E N  | 26  | 6 025                        | 206                         | 189   | 2 332 773                               | 190                              | 4 890                        | 2 330 971         |
| S T A T I O N Ä R E R  |   |                              |                             |   |   |                                  |                              |                   |
| L A D E N G E S C H Ä F T E  |   |                              |                             |   |   |                                  |                              |                   |
| W A R E N H A U S E R  | 3   | 2 269                        | 13                          | 12  | 278 167                                 | 12                               | 2 052                        | 277 857           |
| S B - W A R E N H A U S E R  | 7   | 5 815                        | 36                          | 29  | 2 154 860                               | 29                               | 5 629                        | 2 116 747         |
| K A U F H A U S E R  | 3   | 341                          | 14                          | 12  | 43 130                                  | 12                               | 335                          | 43 130            |
| V E R B R I C H L A D E N G E S C H Ä F T E M I T<br>W A R E N V E R S C H I E D E N E R A R T | 24  | 1 261                        | 61                          | 54  | 191 372                                 | 54                               | 1 183                        | 189 639           |
| V E R B R I C H L A D E N G E S C H Ä F T E M I T<br>S O N S T I G E N W A R E N 1)            | 17  | .                            | .                           | .   | .                                       | .                                | .                            | .                 |
| S U P E R M A R K T E  | 50  | 24 157                       | 1 052                       | 1 020   | 6 483 371                               | 1 020                            | 20 742                       | 6 357 338         |
| A N D E R E S B - L E B E N S M I T T E L M A R K T E<br>(O H N E F R I S C H W A R E N)       | 1   | .                            | .                           | .   | .                                       | .                                | .                            | .                 |
| V E R B R I C H M A N N U N G S - U N D G E N U S S -<br>M I T T E L G E S C H Ä F T E         | 463   | 13 972                       | 2 355                       | 2 248   | 4 165 264                               | 2 252                            | 11 998                       | 3 817 393         |
| L A D E N G E S C H Ä F T E A N D E R E R A R T  | 2 236   | 63 206                       | 8 309                       | 7 900   | 12 279 148                              | 7 906                            | 57 726                       | 11 991 577        |
| L A D E N G E S C H Ä F T E Z U S A M M E N  | 2 804   | 111 595                      | 11 956                      | 11 382  | 26 053 473                              | 11 392                           | 100 101                      | 25 247 656        |
| R E S T L . S T A T I O N . E I N Z E L H A N D E L  | 212   | 5 751                        | 603                         | 434   | 2 042 571                               | 493                              | 4 903                        | 1 744 213         |
| S T A T I O N . E I N Z E L H A N D E L Z U S A M M E N  | 3 016   | 117 346                      | 12 559                      | 11 816  | 28 096 044                              | 11 885                           | 105 004                      | 26 991 870        |
| E I N Z E L H A N D E L I N S G E S A M T  | 3 082   | 123 615                      | 12 864                      | 12 076  | 30 479 389                              | 12 165                           | 110 125                      | 29 372 312        |

1) WIRTSCHAFTSUNTERGRUPPE 439 9.

ARBEITSSTÄTTEN UND UMSATZ  
FORMEN

| BETRIEBEN AUSSCHLIESSLICH ODER UEBERWIEGEND  |      |                                  |                   |                     |                     |                   | ERSCHEINUNGSFORM |                                |
|--|------|----------------------------------|-------------------|---------------------|---------------------|-------------------|------------------|--------------------------------|
| HANDEL                                       |      | SONSTIGE GEWERBLICHE TÄTIGKEITEN |                   | ZENTRALE FUNKTIONEN |                     |                   |                  |                                |
| SATZ   |      | ARBEITS-<br>STÄTTEN              | BESCHÄF-<br>TIGTE | UMSATZ              | ARBEITS-<br>STÄTTEN | BESCHÄF-<br>TIGTE |                  | UMSATZ                         |
| ANTEIL AM<br>GESAMTUMSATZ<br>DER UNTERNEHMEN |      |                                  |                   |                     |                     |                   |                  |                                |
| %  |      | ANZAHL                           |                   | 1 000 DM            | ANZAHL              |                   | 1 000 DM         | EINZELHANDEL                   |
|  |      |                                  |                   |                     |                     |                   |                  |                                |
| HANDEL                                       |      |                                  |                   |                     |                     |                   |                  |                                |
|  | 97,8 | 1                                | 3                 | 173                 | 8                   | 10                | 929              | AMBULANTER HANDEL              |
| HANDEL                                       |      |                                  |                   |                     |                     |                   |                  |                                |
|  | .    | .                                | .                 | .                   | .                   | .                 | .                | MIT WAREN VERSCHIEDENER ART    |
|  | .    | .                                | .                 | .                   | .                   | .                 | .                | MIT FACH-ODER SPEZIALSORTIMENT |
|  | 99,9 | -                                | -                 | -                   | 16                  | 1 135             | 506              | VERSANDHANDEL ZUSAMMEN         |
| EINZELHANDEL                                 |      |                                  |                   |                     |                     |                   |                  |                                |
|  | 99,9 | -                                | -                 | -                   | 1                   | 217               | 310              | LADENGESCHÄFTE                 |
|  | 98,2 | 1                                | 20                | 1 986               | 6                   | 166               | 36 128           | WARENHÄUSER                    |
|  | 100  | -                                | -                 | -                   | 2                   | 6                 | -                | SB-WARENHÄUSER                 |
|  | 99,1 | 1                                | 4                 | 1 356               | 6                   | 74                | 191              | KAUFHÄUSER                     |
|  | .    | .                                | .                 | .                   | .                   | .                 | .                | UEBRIGE LADENGESCHÄFTE MIT     |
|  | 98,1 | 2                                | 103               | 17 059              | 30                  | 3 312             | 96 915           | WAREN VERSCHIEDENER ART        |
|  | .    | .                                | .                 | .                   | .                   | .                 | .                | SONSTIGEN WAREN 1)             |
|  | 91,6 | 24                               | 145               | 41 023              | 79                  | 1 829             | 243 905          | SUPERMÄRKTE                    |
|  | 97,7 | 101                              | 981               | 157 218             | 302                 | 4 499             | 120 781          | ANDERE SB-LEBENSMITTELHÄRKTE   |
|  | 96,9 | 130                              | 1 259             | 218 914             | 434                 | 10 235            | 498 229          | (OHNE FRISCHWAREN)             |
|  | 85,4 | 57                               | 633               | 209 455             | 53                  | 215               | 66 903           | UEBRIGE NÄHRUNGS-UND GENUSS-   |
|  | 96,1 | 187                              | 1 892             | 428 369             | 487                 | 10 450            | 565 132          | MITTELGESCHÄFTE                |
|  | 96,4 | 188                              | 1 895             | 428 541             | 511                 | 11 595            | 566 567          | LADENGESCHÄFTE ANDERER ART     |
|  |      |                                  |                   |                     |                     |                   |                  | LADENGESCHÄFTE ZUSAMMEN        |
|  |      |                                  |                   |                     |                     |                   |                  | BESTL.STATION.EINZELHANDEL     |
|  |      |                                  |                   |                     |                     |                   |                  | STATION.EINZELHANDEL ZUSAMMEN  |
|  |      |                                  |                   |                     |                     |                   |                  | EINZELHANDEL INSGESAMT         |

## 2. UNTERNEHMEN, ARBEITSSTÄTTEN, BESCHÄFTIGTE UND UMSATZ NACH WIRTSCHAFTSZWEIGEN UND UMSATZGRÖßENKLASSEN

| NUMMER<br>DER<br>SYSTEM-<br>ATIK | WIRTSCHAFTSZWEIG<br>-<br>UMSATZ<br>VON ... BIS UNTER ... DM | UNTER-<br>NEHMEN | ARBEITS-<br>STÄTTEN | BESCHÄFT-<br>IGTE | UMSATZ 1984 |                             |                  |                                   |                  |                               |                                    |  |
|----------------------------------|---|------------------|---------------------|-------------------|-------------|-----------------------------|------------------|-----------------------------------|------------------|-------------------------------|------------------------------------|--|
|                                  |   |                  |                     |                   | INSGESAMT   | DAVON AUS                   |                  |                                   |                  |                               |                                    |  |
|                                  |   |                  |                     |                   |             | EIN-<br>ZEL-<br>HAN-<br>DEL | GROSS-<br>HANDEL | HAN-<br>DELS-<br>VER-<br>MITTLUNG | GASTGE-<br>WERBE | HER-<br>STEL-<br>LUNG<br>U.Ä. | SON-<br>STIGEN<br>TÄTIG-<br>KEITEN |  |
|                                  |   |                  |                     |                   |             |                             |                  |                                   |                  |                               |                                    |  |
| AM 29.03.1985                    |   |                  |                     |                   |             |                             |                  |                                   |                  |                               |                                    |  |
| EINZELHANDEL MIT (IN) ...        |   |                  |                     |                   | ANZAHL      | 1 000 DM                    | %                |                                   |                  |                               |                                    |  |
| 431                              | NAHRUNGSMITTELN,<br>GETRÄNKEN, TABAKWAREN                   |                  |                     |                   |             |                             |                  |                                   |                  |                               |                                    |  |
|                                  | UNTER 250 000   | 4 945            | 4 977               | 8 438             | 593 468     | 97,9                        | 1,3              | 0,1                               | 0,4              | 0,2                           | 0,1                                |  |
|                                  | 250 000 - 1 MILL.   | 4 890            | 5 178               | 15 328            | 2 396 261   | 95,7                        | 2,8              | 0,1                               | 0,6              | 0,7                           | 0,1                                |  |
|                                  | 1 MILL. UND MEHR  | 1 277            | 4 069               | 47 389            | 13 790 908  | 94,4                        | 3,8              | 0                                 | 0,2              | 1,5                           | 0                                  |  |
|                                  | NEUGRÜNDUNGEN   | 410              | 423                 | 923               | 59 839      | 98,3                        | 1,0              | 0                                 | 0,4              | 0,3                           | 0                                  |  |
|                                  | ZUSAMMEN  | 11 522           | 14 647              | 72 078            | 16 840 475  | 94,7                        | 3,6              | 0,1                               | 0,3              | 1,3                           | 0                                  |  |
| 432                              | TEXTILIEN, BEKLEIDUNG,<br>SCHUHEN, LEDERWAREN               |                  |                     |                   |             |                             |                  |                                   |                  |                               |                                    |  |
|                                  | UNTER 250 000   | 3 863            | 3 935               | 7 337             | 457 918     | 98,2                        | 0,5              | 0,1                               | 0                | 1,1                           | 0,2                                |  |
|                                  | 250 000 - 1 MILL.   | 3 338            | 3 760               | 14 196            | 1 679 290   | 97,5                        | 1,0              | 0,1                               | 0                | 1,1                           | 0,3                                |  |
|                                  | 1 MILL. UND MEHR  | 1 537            | 3 460               | 46 866            | 8 543 131   | 97,1                        | 1,6              | 0                                 | 0,5              | 0,6                           | 0,2                                |  |
|                                  | NEUGRÜNDUNGEN   | 421              | 440                 | 1 162             | 72 184      | 97,9                        | 1,1              | 0                                 | 0,3              | 0,4                           | 0,3                                |  |
|                                  | ZUSAMMEN  | 9 159            | 11 595              | 69 561            | 10 752 522  | 97,3                        | 1,4              | 0                                 | 0,4              | 0,7                           | 0,2                                |  |
| 433                              | EINR.GEGENSTÄNDEN<br>(OH. ELEKTROTECHN. USW)                |                  |                     |                   |             |                             |                  |                                   |                  |                               |                                    |  |
|                                  | UNTER 250 000   | 2 149            | 2 180               | 3 745             | 214 341     | 96,9                        | 1,5              | 0,2                               | 0,1              | 1,0                           | 0,4                                |  |
|                                  | 250 000 - 1 MILL.   | 1 122            | 1 210               | 4 223             | 571 202     | 93,9                        | 4,5              | 0,2                               | 0,1              | 1,1                           | 0,3                                |  |
|                                  | 1 MILL. UND MEHR  | 855              | 1 147               | 16 203            | 4 064 721   | 94,8                        | 4,1              | 0                                 | 0,1              | 0,6                           | 0,3                                |  |
|                                  | NEUGRÜNDUNGEN   | 192              | 196                 | 517               | 34 682      | 98,0                        | 0,6              | 0                                 | 0                | 0,8                           | 0,6                                |  |
|                                  | ZUSAMMEN  | 4 318            | 4 733               | 24 688            | 4 884 948   | 94,8                        | 4,0              | 0,1                               | 0,1              | 0,7                           | 0,3                                |  |
| 434                              | ELEKTROTECHN. ERZEUGN.,<br>MUSIKINSTRUM. USW                |                  |                     |                   |             |                             |                  |                                   |                  |                               |                                    |  |
|                                  | UNTER 250 000   | 829              | 845                 | 1 499             | 98 930      | 93,4                        | 1,3              | 0,1                               | 0,1              | 4,3                           | 0,8                                |  |
|                                  | 250 000 - 1 MILL.   | 1 031            | 1 115               | 3 989             | 530 814     | 91,2                        | 1,7              | 0,1                               | 0                | 6,3                           | 0,7                                |  |
|                                  | 1 MILL. UND MEHR  | 479              | 881                 | 8 264             | 2 020 312   | 89,7                        | 6,4              | 0                                 | 0                | 3,4                           | 0,5                                |  |
|                                  | NEUGRÜNDUNGEN   | 79               | 83                  | 167               | 12 103      | 96,3                        | 0,7              | 0,1                               | 0                | 2,5                           | 0,4                                |  |
|                                  | ZUSAMMEN  | 2 418            | 2 924               | 13 919            | 2 662 159   | 90,2                        | 5,2              | 0,1                               | 0                | 4,0                           | 0,6                                |  |
| 435                              | PAPIERW., DRUCKERZEUG-<br>NISSEN, FUEHRMASCH.               |                  |                     |                   |             |                             |                  |                                   |                  |                               |                                    |  |
|                                  | UNTER 250 000   | 876              | 897                 | 1 646             | 109 717     | 97,3                        | 1,3              | 0,5                               | 0                | 0,5                           | 0,4                                |  |
|                                  | 250 000 - 1 MILL.   | 944              | 1 019               | 3 601             | 455 477     | 95,1                        | 2,9              | 0,3                               | 0,1              | 0,9                           | 0,7                                |  |
|                                  | 1 MILL. UND MEHR  | 331              | 604                 | 6 972             | 1 440 430   | 93,4                        | 4,9              | 0,1                               | 0                | 0,6                           | 1,1                                |  |
|                                  | NEUGRÜNDUNGEN   | 90               | 101                 | 271               | 27 790      | 92,5                        | 3,6              | 0                                 | 0                | 3,7                           | 0,2                                |  |
|                                  | ZUSAMMEN  | 2 241            | 2 621               | 12 490            | 2 033 414   | 94,0                        | 4,2              | 0,1                               | 0                | 0,7                           | 0,9                                |  |
| 436                              | PHARMAZEUT., KOSMET. U.<br>MEDIZIN. ERZEUG                  |                  |                     |                   |             |                             |                  |                                   |                  |                               |                                    |  |

**3. UNTERNEHMEN, ARBEITSSTÄTTEN, BESCHÄFTIGTE UND UMSATZ  
NACH WIRTSCHAFTSZWEIGEN UND BESCHÄFTIGTENGROßENKLASSEN**

| NUMMER<br>DER<br>SYSTEM-<br>MATIK | WIRTSCHAFTSZWEIG<br>-<br>UNTERNEHMEN MIT ...<br>BIS ... BESCHAEFTIGTEN | UNTER-<br>NEHMEN | ARBEITS-<br>STAEETEN | BESCHAEFT-<br>TIGTE | UMSATZ 1984 |                             |                  |                                   |                  |                          |                                      |
|-----------------------------------|--|------------------|----------------------|---------------------|-------------|-----------------------------|------------------|-----------------------------------|------------------|--------------------------|--------------------------------------|
|                                   |  |                  |                      |                     | INSGESAMT   | DAVON AUS                   |                  |                                   |                  |                          |                                      |
|                                   |  |                  |                      |                     |             | EIN-<br>ZEL-<br>HAN-<br>DEL | GROSS-<br>HANDEL | HAN-<br>DELS-<br>VER-<br>MITTLUNG | GASTGE-<br>WERBE | HER-<br>STELLUNG<br>U.Ä. | SON-<br>STIGEN<br>TAEETIG-<br>KEITEN |
|                                   |  |                  |                      |                     |             |                             |                  |                                   |                  |                          |                                      |
| AM 29.03.1985                     |  |                  |                      |                     |             |                             |                  |                                   |                  |                          |                                      |
| EINZELHANDEL MIT (IN) ...         |  |                  |                      |                     | ANZAHL      | 1 000 DM                    | %                |                                   |                  |                          |                                      |
|                                   |  |                  |                      |                     |             |                             |                  |                                   |                  |                          |                                      |
| 431                               | NAHRUNGSMITTELN,<br>GETRAENKEN, TABAKWAREN                             |                  |                      |                     |             |                             |                  |                                   |                  |                          |                                      |
|                                   | 1 - 2  | 6 746            | 6 779                | 10 360              | 1 428 332   | 97,0                        | 2,3              | 0,1                               | 0,4              | 0,2                      | 0,1                                  |
|                                   | 3 - 5  | 3 430            | 3 661                | 12 436              | 1 887 781   | 94,4                        | 4,3              | 0,1                               | 0,6              | 0,6                      | 0,1                                  |
|                                   | 6 - 9  | 814              | 1 020                | 5 698               | 977 930     | 92,9                        | 5,3              | 0,1                               | 0,7              | 1,0                      | 0,1                                  |
|                                   | 10 UND MEHR  | 532              | 3 187                | 43 584              | 12 546 432  | 94,7                        | 3,5              | 0                                 | 0,2              | 1,6                      | 0                                    |
|                                   | ZUSAMMEN   | 11 522           | 14 647               | 72 078              | 16 840 475  | 94,7                        | 3,6              | 0,1                               | 0,3              | 1,3                      | 0                                    |
| 432                               | TEXTILIEN, BEKLEIDUNG,<br>SCHUHEN, LEDERWAREN                          |                  |                      |                     |             |                             |                  |                                   |                  |                          |                                      |
|                                   | 1 - 2  | 4 144            | 4 189                | 6 377               | 662 349     | 98,2                        | 0,7              | 0,1                               | 0                | 0,8                      | 0,2                                  |
|                                   | 3 - 5  | 2 821            | 3 090                | 10 586              | 1 286 039   | 97,7                        | 1,1              | 0                                 | 0                | 0,8                      | 0,3                                  |
|                                   | 6 - 9  | 1 155            | 1 484                | 8 164               | 1 093 508   | 97,3                        | 1,5              | 0,1                               | 0                | 1,0                      | 0,2                                  |
|                                   | 10 UND MEHR  | 1 039            | 2 832                | 44 434              | 7 710 626   | 97,1                        | 1,6              | 0                                 | 0,5              | 0,6                      | 0,2                                  |
|                                   | ZUSAMMEN   | 9 159            | 11 595               | 69 561              | 10 752 522  | 97,3                        | 1,4              | 0                                 | 0,4              | 0,7                      | 0,2                                  |
| 433                               | EINR.GEGENSTAEENDEM<br>(OH. ELEKTROTECHN. USW)                         |                  |                      |                     |             |                             |                  |                                   |                  |                          |                                      |
|                                   | 1 - 2  | 2 401            | 2 424                | 3 610               | 404 634     | 96,4                        | 2,4              | 0,2                               | 0                | 0,7                      | 0,3                                  |
|                                   | 3 - 5  | 1 040            | 1 122                | 3 931               | 607 046     | 93,7                        | 5,0              | 0,2                               | 0,1              | 0,9                      | 0,1                                  |
|                                   | 6 - 9  | 396              | 447                  | 2 816               | 519 169     | 92,3                        | 5,9              | 0,1                               | 0                | 1,0                      | 0,6                                  |
|                                   | 10 UND MEHR  | 481              | 740                  | 14 331              | 3 354 099   | 95,2                        | 3,7              | 0                                 | 0,1              | 0,6                      | 0,3                                  |
|                                   | ZUSAMMEN   | 4 318            | 4 733                | 24 688              | 4 884 948   | 94,8                        | 4,0              | 0,1                               | 0,1              | 0,7                      | 0,3                                  |
| 434                               | ELEKTROTECHN. ERZEUGN.,<br>MUSIKINSTRUM. USW                           |                  |                      |                     |             |                             |                  |                                   |                  |                          |                                      |
|                                   | 1 - 2  | 1 078            | 1 093                | 1 739               | 223 438     | 93,8                        | 1,6              | 0,1                               | 0                | 3,8                      | 0,7                                  |
|                                   | 3 - 5  | 770              | 832                  | 2 889               | 453 528     | 91,8                        | 2,2              | 0,1                               | 0                | 5,2                      | 0,7                                  |
|                                   | 6 - 9  | 319              | 385                  | 2 251               | 350 389     | 91,2                        | 2,7              | 0,2                               | 0                | 5,6                      | 0,4                                  |
|                                   | 10 UND MEHR  | 251              | 614                  | 7 040               | 1 634 804   | 89,0                        | 7,1              | 0                                 | 0                | 3,3                      | 0,6                                  |
|                                   | ZUSAMMEN   | 2 418            | 2 924                | 13 919              | 2 662 159   | 90,2                        | 5,2              | 0,1                               | 0                | 4,0                      | 0,6                                  |
| 435                               | PAPIERW., DRUCKERZEUG-<br>NISSEN, BUERCNASCH.                          |                  |                      |                     |             |                             |                  |                                   |                  |                          |                                      |
|                                   | 1 - 2  | 1 027            | 1 040                | 1 583               | 185 909     | 97,2                        | 1,4              | 0,4                               | 0                | 0,3                      | 0,5                                  |
|                                   | 3 - 5  | 750              | 800                  | 2 800               | 349 090     | 95,6                        | 2,5              | 0,2                               | 0,1              | 1,1                      | 0,4                                  |
|                                   | 6 - 9  | 239              | 282                  | 1 649               | 228 056     | 93,6                        | 4,1              | 0,4                               | 0                | 1,1                      | 0,7                                  |
|                                   | 10 UND MEHR  | 225              | 499                  | 6 458               | 1 270 359   | 93,2                        | 5,1              | 0                                 | 0                | 0,5                      | 1,2                                  |
|                                   | ZUSAMMEN   | 2 241            | 2 621                | 12 490              | 2 033 414   | 94,0                        | 4,2              | 0,1                               | 0                | 0,7                      | 0,9                                  |
| 436                               | PHARMAZEUT., KOSMET. U.<br>MEDIZIN. ERZEUGN. USW                       |                  |                      |                     |             |                             |                  |                                   |                  |                          |                                      |
|                                   | 1 - 2  | 856              | 862                  | 1 342               | 159 690     | 96,3                        | 3,0              | 0,2                               | 0                | 0,2                      | 0,3                                  |
|                                   | 3 - 5  | 1 550            | 1 614                | 6 371               | 1 281 827   | 98,5                        | 1,2              | 0                                 | 0                | 0,1                      | 0,1                                  |
|                                   | 6 - 9  | 1 284            | 1 359                | 9 016               | 1 743 775   | 98,6                        | 1,2              | 0                                 | 0                | 0,2                      | 0,1                                  |
|                                   | 10 UND MEHR  | 389              | 2 044                | 14 447              | 3 190 218   | 97,0                        | 2,1              | 0                                 | 0                | 0,9                      | 0                                    |
|                                   | ZUSAMMEN   | 4 079            | 5 879                | 31 176              | 6 375 511   | 97,7                        | 1,7              | 0                                 | 0                | 0,5                      | 0,1                                  |
| 437                               | KRAFT- U. SCHMIERSTOFFEN<br>(TANKST. OH. AGENTURT.)                    |                  |                      |                     |             |                             |                  |                                   |                  |                          |                                      |
|                                   | 1 - 2  | 150              | 150                  | 241                 | 127 703     | 96,1                        | 2,3              | 0,3                               | 0,2              | 0,9                      | 0,1                                  |
|                                   | 3 - 5  | 102              | 105                  | 367                 | 165 453     | 92,4                        | 4,5              | 0,4                               | 0,1              | 2,5                      | 0,2                                  |
|                                   | 6 - 9  | 36               | 40                   | 267                 | 173 264     | 90,2                        | 8,2              | 0,2                               | 0                | 1,3                      | 0                                    |
|                                   | 10 UND MEHR  | 29               | 38                   | 534                 | 304 193     | 91,8                        | 4,7              | 0,1                               | 0                | 2,7                      | 0,8                                  |
|                                   | ZUSAMMEN   | 317              | 333                  | 1 409               | 770 614     | 92,3                        | 5,1              | 0,2                               | 0,1              | 2,0                      | 0,4                                  |
| 438                               | FAHRZEUGEN, FAHRZEUG-<br>TEILEN U. -REIFEN                             |                  |                      |                     |             |                             |                  |                                   |                  |                          |                                      |
|                                   | 1 - 2  | 1 113            | 1 132                | 1 674               | 371 347     | 94,4                        | 2,7              | 0,8                               | 0                | 1,8                      | 0,3                                  |
|                                   | 3 - 5  | 719              | 748                  | 2 771               | 685 145     | 88,1                        | 5,2              | 0,8                               | 0                | 5,6                      | 0,3                                  |
|                                   | 6 - 9  | 482              | 509                  | 3 514               | 835 994     | 85,3                        | 3,6              | 1,4                               | 0,1              | 9,2                      | 0,3                                  |
|                                   | 10 UND MEHR  | 871              | 1 119                | 26 798              | 8 153 607   | 76,0                        | 12,7             | 0,9                               | 0                | 9,9                      | 0,5                                  |
|                                   | ZUSAMMEN   | 3 185            | 3 508                | 34 757              | 10 046 093  | 78,3                        | 11,1             | 0,9                               | 0                | 9,2                      | 0,5                                  |
| 439                               | SONST. WAREN, WAREN<br>VERSCH. ART                                     |                  |                      |                     |             |                             |                  |                                   |                  |                          |                                      |
|                                   | 1 - 2  | 3 022            | 3 050                | 4 724               | 795 901     | 95,3                        | 3,5              | 0,1                               | 0                | 0,8                      | 0,2                                  |
|                                   | 3 - 5  | 2 113            | 2 273                | 7 833               | 1 631 331   | 92,2                        | 6,2              | 0,1                               | 0,1              | 1,0                      | 0,5                                  |
|                                   | 6 - 9  | 752              | 928                  | 5 320               | 1 272 561   | 88,0                        | 9,9              | 0,1                               | 0                | 1,3                      | 0,7                                  |
|                                   | 10 UND MEHR  | 520              | 937                  | 20 875              | 5 431 786   | 94,3                        | 3,7              | 0                                 | 1,2              | 0,6                      | 0,1                                  |
|                                   | ZUSAMMEN   | 6 407            | 7 188                | 38 752              | 9 131 579   | 93,1                        | 5,0              | 0,1                               | 0,7              | 0,8                      | 0,3                                  |
| 43                                | EINZELHANDEL<br>(OH. AGENTURTANKSTELLEN)                               |                  |                      |                     |             |                             |                  |                                   |                  |                          |                                      |
|                                   | 1 - 2  | 20 537           | 20 719               | 31 650              | 4 359 304   | 96,4                        | 2,3              | 0,2                               | 0,1              | 0,8                      | 0,2                                  |
|                                   | 3 - 5  | 13 295           | 14 245               | 49 984              | 8 347 240   | 94,4                        | 3,7              | 0,2                               | 0,2              | 1,4                      | 0,3                                  |
|                                   | 6 - 9  | 5 477            | 6 454                | 38 695              | 7 194 647   | 93,0                        | 4,3              | 0,2                               | 0,1              | 2,0                      | 0,3                                  |
|                                   | 10 UND MEHR  | 4 337            | 12 010               | 178 501             | 43 596 124  | 91,5                        | 5,0              | 0,2                               | 0,3              | 2,8                      | 0,2                                  |
|                                   | ZUSAMMEN   | 43 646           | 53 428               | 298 830             | 63 497 314  | 92,4                        | 4,6              | 0,2                               | 0,3              | 2,4                      | 0,2                                  |

#### 4. UNTERNEHMEN, ARBEITSSTÄTTEN, BESCHÄFTIGTE UND UMSATZ NACH WIRTSCHAFTSZWEIGEN UND UMSATZGRÖSSENKLASSEN

| NUMMER<br>DER<br>SYSTEM-<br>KATZ | WIRTSCHAFTSZWEIG<br><br>-<br><br>UMSATZ<br><br>VOM ... BIS UNTER ... DM | UNTER-<br>NEHMEN | ARBEITS-<br>STÄTTEN | BESCHÄF-<br>TIGTE | UMSATZ 1984 |                             |                  |                                   |                  |                               |  |                                    |
|----------------------------------|---|------------------|---------------------|-------------------|-------------|-----------------------------|------------------|-----------------------------------|------------------|-------------------------------|--|------------------------------------|
|                                  |   |                  |                     |                   | INSGESAMT   | DAVON AUS                   |                  |                                   |                  |                               |  | SON-<br>STIGEN<br>TÄTIG-<br>KEITEN |
|                                  |   |                  |                     |                   |             | EIN-<br>ZEL-<br>HAN-<br>DEL | GROSS-<br>HANDEL | HAN-<br>DELS-<br>VER-<br>MITTLUNG | GASTGE-<br>WERBE | HER-<br>STEL-<br>LUNG<br>O.Ä. |  |                                    |
|                                  |   |                  |                     |                   |             |                             |                  |                                   |                  |                               |  |                                    |
|                                  |   |                  | AM 29.03.1985       |                   |             |                             |                  |                                   |                  |                               |  |                                    |
|                                  | EINZELHANDEL MIT (IN) ...   |                  | ANZAHL              |                   | 1 000 DM    |                             |                  |                                   | %                |                               |  |                                    |

43      EINZELHANDEL  
(OH. AGENTURTANKSTELLEN)

|                       |        |        |         |            |      |      |     |     |     |     |
|-----------------------|--------|--------|---------|------------|------|------|-----|-----|-----|-----|
| 20 000 - 50 000       | 3 546  | 3 564  | 4 928   | 120 320*   | 98,1 | 1,0  | 0,1 | 0,1 | 0,5 | 0,2 |
| 50 000 - 100 000      | 4 307  | 4 352  | 6 829   | 314 717    | 97,6 | 1,1  | 0,2 | 0,1 | 0,7 | 0,3 |
| 100 000 - 250 000     | 8 983  | 9 167  | 18 680  | 1 514 999  | 97,1 | 1,1  | 0,1 | 0,2 | 1,1 | 0,4 |
| 250 000 - 500 000     | 8 750  | 9 244  | 26 597  | 3 142 891  | 96,0 | 1,9  | 0,2 | 0,2 | 1,4 | 0,4 |
| 500 000 - 1 MILL.     | 7 167  | 8 038  | 33 197  | 5 070 726  | 95,2 | 2,4  | 0,2 | 0,2 | 1,7 | 0,3 |
| 1 MILL. - 2 MILL.     | 5 136  | 6 120  | 37 584  | 7 106 147  | 94,9 | 2,8  | 0,2 | 0,1 | 1,9 | 0,2 |
| 2 MILL. - 5 MILL.     | 2 652  | 3 633  | 33 754  | 7 925 823  | 91,6 | 4,9  | 0,3 | 0,1 | 2,8 | 0,2 |
| 5 MILL. - 10 MILL.    | 751    | 1 401  | 18 812  | 5 221 730  | 88,2 | 7,4  | 0,4 | 0   | 3,6 | 0,4 |
| 10 MILL. - 25 MILL.   | 422    | 1 328  | 23 804  | 6 371 283  | 85,6 | 9,4  | 0,3 | 0,3 | 4,1 | 0,4 |
| 25 MILL. - 50 MILL.   | 107    | 441    | 11 179  | 3 381 826  | 80,8 | 14,0 | 0,6 | 0,1 | 4,0 | 0,5 |
| 50 MILL. - 100 MILL.  | 46     | 626    | 11 414  | 3 187 374  | 91,1 | 7,2  | 0,3 | 0,3 | 1,1 | 0   |
| 100 MILL. - 250 MILL. | 22     | .      | .       | .          | .    | .    | .   | .   | .   | .   |
| 250 MILL. - 1 MRD.    | 29     | 1 923  | 44 211  | 14 076 303 | 96,0 | 1,5  | 0   | 0,5 | 1,8 | 0,1 |
| 1 MRD. UND MEHR       | 2      | .      | .       | .          | .    | .    | .   | .   | .   | .   |
| NEUGRÜNDUNGEN         | 1 726  | 1 799  | 4 658   | 375 906    | 93,9 | 2,2  | 0,2 | 0,1 | 3,5 | 0,2 |
| ZUSAMMEN              | 43 646 | 53 428 | 298 830 | 63 497 314 | 92,4 | 4,6  | 0,2 | 0,3 | 2,4 | 0,4 |

## 5. UNTERNEHMEN, ARBEITSSTÄTTEN, BESCHÄFTIGTE UND UMSATZ NACH WIRTSCHAFTSZWEIGEN UND BESCHÄFTIGTENGROSSENKLASSEN

[illegible]

43      EINZELHANDEL  
(OH. AGENTURTANKSTELLEN)

|       |          |     |    |     |    |        |     |     |     |     |     |      |      |      |     |     |     |     |
|-------|----------|-----|----|-----|----|--------|-----|-----|-----|-----|-----|------|------|------|-----|-----|-----|-----|
| 1     | -        | 2   | 20 | 537 | 20 | 719    | 31  | 650 | 4   | 359 | 304 | 96,4 | 2,3  | 0,2  | 0,1 | 0,8 | 0,2 |     |
| 3     | -        | 5   | 13 | 295 | 14 | 245    | 49  | 984 | 8   | 347 | 240 | 94,4 | 3,7  | 0,2  | 0,2 | 1,4 | 0,3 |     |
| 6     | -        | 9   | 5  | 477 | 6  | 454    | 38  | 695 | 7   | 194 | 647 | 93,0 | 4,3  | 0,2  | 0,1 | 2,0 | 0,3 |     |
| 10    | -        | 19  | 2  | 839 | 4  | 001    | 36  | 814 | 7   | 518 | 608 | 91,0 | 5,3  | 0,3  | 0,1 | 3,0 | 0,3 |     |
| 20    | -        | 49  | 1  | 059 |    | 2      | 016 | 30  | 492 | 7   | 042 | 069  | 86,1 | 8,6  | 0,3 | 0,1 | 4,4 | 0,5 |
| 50    | -        | 99  |    | 240 |    | 851    |     | 16  | 565 | 4   | 090 | 917  | 81,8 | 12,3 | 0,4 | 0,3 | 5,0 | 0,3 |
| 100   | -        | 199 |    | 108 |    | 760    |     | 14  | 731 | 2   | 985 | 766  | 88,0 | 7,7  | 0,7 | 0,2 | 2,9 | 0,5 |
| 200   | -        | 499 |    | 50  |    | 959    |     | 16  | 128 | 4   | 398 | 530  | 93,4 | 5,2  | 0,1 | 0,4 | 1,0 | 0   |
| 500   | -        | 999 |    | 17  |    | 479    |     | 12  | 598 | 4   | 122 | 698  | 89,1 | 3,5  | 0,1 | 0,1 | 6,9 | 0,3 |
| 1 000 | UND MEHR |     |    | 24  |    | 2 944  |     | 51  | 173 | 13  | 437 | 535  | 98,5 | 0,5  | 0   | 0,6 | 0,3 | 0   |
|       | ZUSAMMEN |     | 43 | 646 |    | 53 428 |     | 298 | 830 | 63  | 497 | 314  | 92,4 | 4,6  | 0,2 | 0,3 | 2,4 | 0,2 |

**6. UNTERNEHMEN, ARBEITSSTÄTTEN, BESCHÄFTIGTE UND UMSATZ  
NACH WIRTSCHAFTSZWEIGEN UND ANZAHL DER ARBEITSSTÄTTEN**

| NUMMER<br>DER<br>SYSTEMATIK | WIRTSCHAFTSZWEIG<br>-<br>UNTERNEHMEN MIT ...<br>BIS ... ARBEITSSTÄTTEN | UNTER-<br>NEHMEN | ARBEITS-<br>STÄTTEN | BESCHÄFTIG-<br>TIGTE | UMSATZ 1984 |                             |                  |                                   |                  |                          |                                    |
|-----------------------------|--|------------------|---------------------|----------------------|-------------|-----------------------------|------------------|-----------------------------------|------------------|--------------------------|------------------------------------|
|                             |  |                  |                     |                      | INSGESAMT   | DAVON AUS                   |                  |                                   |                  |                          |                                    |
|                             |  |                  |                     |                      |             | EIN-<br>ZEL-<br>HAN-<br>DEL | GROSS-<br>HANDEL | HAN-<br>DELS-<br>VER-<br>MITTLUNG | GASTGE-<br>WERBE | HER-<br>STELLUNG<br>U.Ä. | SON-<br>STIGEN<br>TÄTIG-<br>KEITEN |
|                             |  |                  |                     |                      |             |                             |                  |                                   |                  |                          |                                    |
| AM 29.03.1985               |  |                  |                     |                      |             |                             |                  |                                   |                  |                          |                                    |
| EINZELHANDEL MIT (IN) ...   |  | ANZAHL           |                     | 1 000 DM             |             | %                           |                  |                                   |                  |                          |                                    |
|                             |  |                  |                     |                      |             |                             |                  |                                   |                  |                          |                                    |
| 431                         | NAHRUNGSMITTELN,<br>GETRÄNKEN, TABAKWAREN                              |                  |                     |                      |             |                             |                  |                                   |                  |                          |                                    |
| 1                           |  | 10 914           | 10 914              | 32 123               | 5 317 057   | 93,8                        | 5,0              | 0,1                               | 0,5              | 0,6                      | 0,1                                |
| 2 - 4                       |  | 524              | 1 209               | 5 405                | 1 210 853   | 87,5                        | 11,6             | 0                                 | 0,4              | 0,5                      | 0                                  |
| 5 UND MEHR                  |  | 84               | 2 524               | 34 550               | 10 312 565  | 96,1                        | 1,9              | 0                                 | 0,1              | 1,8                      | 0                                  |
| ZUSAMMEN                    |  | 11 522           | 14 647              | 72 078               | 16 840 475  | 94,7                        | 3,6              | 0,1                               | 0,3              | 1,3                      | 0                                  |
| 432                         | TEXTILIEN, BEKLEIDUNG,<br>SCHUHEN, LEDERWAREN                          |                  |                     |                      |             |                             |                  |                                   |                  |                          |                                    |
| 1                           |  | 8 182            | 8 182               | 38 356               | 5 402 156   | 97,5                        | 1,2              | 0                                 | 0,1              | 0,9                      | 0,4                                |
| 2 - 4                       |  | 866              | 2 023               | 16 773               | 2 740 535   | 96,4                        | 1,3              | 0                                 | 1,1              | 1,1                      | 0,1                                |
| 5 UND MEHR                  |  | 111              | 1 390               | 14 432               | 2 609 832   | 97,7                        | 2,1              | 0                                 | 0,1              | 0                        | 0,1                                |
| ZUSAMMEN                    |  | 9 159            | 11 595              | 69 561               | 10 752 522  | 97,3                        | 1,4              | 0                                 | 0,4              | 0,7                      | 0,2                                |
| 433                         | EINER.GEGENSTÄNDEN<br>(OH. ELEKTROTECHN. USW)                          |                  |                     |                      |             |                             |                  |                                   |                  |                          |                                    |
| 1                           |  | 4 072            | 4 072               | 17 379               | 3 106 605   | 93,4                        | 5,1              | 0,1                               | 0,1              | 0,9                      | 0,5                                |
| 2 - 4                       |  | 234              | 524                 | 4 035                | 823 830     | 95,8                        | 3,3              | 0,1                               | 0,1              | 0,7                      | 0                                  |
| 5 UND MEHR                  |  | 12               | 137                 | 3 274                | 954 512     | 98,7                        | 1,2              | 0                                 | 0                | 0,1                      | 0                                  |
| ZUSAMMEN                    |  | 4 318            | 4 733               | 24 688               | 4 884 948   | 94,8                        | 4,0              | 0,1                               | 0,1              | 0,7                      | 0,3                                |
| 434                         | ELEKTROTECHN. ERZEUGN.,<br>MUSIKINSTRUM. USW                           |                  |                     |                      |             |                             |                  |                                   |                  |                          |                                    |
| 1                           |  | 2 207            | 2 207               | 9 068                | 1 479 388   | 91,7                        | 2,8              | 0,1                               | 0                | 4,8                      | 0,6                                |
| 2 - 4                       |  | 198              | 447                 | 2 673                | 624 433     | 90,7                        | 4,2              | 0                                 | 0                | 4,5                      | 0,6                                |
| 5 UND MEHR                  |  | 13               | 270                 | 2 178                | 558 339     | 85,6                        | 12,8             | 0                                 | 0                | 1,2                      | 0,4                                |
| ZUSAMMEN                    |  | 2 418            | 2 924               | 13 919               | 2 662 159   | 90,2                        | 5,2              | 0,1                               | 0                | 4,0                      | 0,6                                |
| 435                         | PAPIERW., DRUCKERZEUG-<br>NISSEN, BUECHMASCH.                          |                  |                     |                      |             |                             |                  |                                   |                  |                          |                                    |
| 1                           |  | 2 097            | 2 097               | 9 171                | 1 416 407   | 94,9                        | 3,2              | 0,2                               | 0                | 0,8                      | 0,8                                |
| 2 - 4                       |  | 137              | .                   | .                    | .           | .                           | .                | .                                 | .                | .                        | .                                  |
| 5 UND MEHR                  |  | 7                | .                   | .                    | .           | .                           | .                | .                                 | .                | .                        | .                                  |
| ZUSAMMEN                    |  | 2 241            | 2 621               | 12 490               | 2 033 414   | 94,0                        | 4,2              | 0,1                               | 0                | 0,7                      | 0,9                                |
| 436                         | PHARMAZEUT., KOSMET. U.<br>MEDIZIN. ERZEUGN. USW                       |                  |                     |                      |             |                             |                  |                                   |                  |                          |                                    |
| 1                           |  | 3 884            | 3 884               | 19 999               | 3 843 537   | 98,1                        | 1,6              | 0                                 | 0                | 0,2                      | 0,1                                |
| 2 - 4                       |  | 180              | 414                 | 2 053                | 413 880     | 89,6                        | 9,2              | 0,1                               | 0                | 0,9                      | 0,2                                |
| 5 UND MEHR                  |  | 15               | 1 581               | 9 124                | 2 118 093   | 98,7                        | 0,3              | 0                                 | 0                | 1,1                      | 0                                  |
| ZUSAMMEN                    |  | 4 079            | 5 879               | 31 176               | 6 375 511   | 97,7                        | 1,7              | 0                                 | 0                | 0,5                      | 0,1                                |
| 437                         | KRAFT- U. SCHMIERSTOFFEN<br>(TANKST. OH. AGENTURT.)                    |                  |                     |                      |             |                             |                  |                                   |                  |                          |                                    |
| 1                           |  | 308              | 308                 | 1 311                | 675 242     | 91,4                        | 5,8              | 0,2                               | 0,1              | 2,3                      | 0,3                                |
| 2 - 4                       |  | 8                | .                   | .                    | .           | .                           | .                | .                                 | .                | .                        | .                                  |
| 5 UND MEHR                  |  | 1                | .                   | .                    | .           | .                           | .                | .                                 | .                | .                        | .                                  |
| ZUSAMMEN                    |  | 317              | 333                 | 1 409                | 770 614     | 92,3                        | 5,1              | 0,2                               | 0,1              | 2,0                      | 0,4                                |
| 438                         | FAHRZEUGEN, FAHRZEUG-<br>TEILEN U. -REIFEN                             |                  |                     |                      |             |                             |                  |                                   |                  |                          |                                    |
| 1                           |  | 2 970            | 2 970               | 24 750               | 6 805 849   | 79,4                        | 10,3             | 0,9                               | 0                | 8,8                      | 0,6                                |
| 2 - 4                       |  | 207              | 459                 | 6 895                | 2 152 339   | 78,2                        | 11,0             | 1,4                               | 0                | 9,1                      | 0,2                                |
| 5 UND MEHR                  |  | 8                | 79                  | 3 112                | 1 087 906   | 71,2                        | 16,4             | 0,2                               | 0,2              | 12,0                     | 0                                  |
| ZUSAMMEN                    |  | 3 185            | 3 508               | 34 757               | 10 046 093  | 78,3                        | 11,1             | 0,9                               | 0                | 9,2                      | 0,5                                |
| 439                         | SONST. WAREN, WAREN<br>VERSCH. ART                                     |                  |                     |                      |             |                             |                  |                                   |                  |                          |                                    |
| 1                           |  | 5 930            | 5 930               | 23 058               | 4 971 684   | 91,2                        | 7,1              | 0,1                               | 0,1              | 1,0                      | 0,4                                |
| 2 - 4                       |  | 441              | 994                 | 7 941                | 1 881 855   | 93,9                        | 5,2              | 0                                 | 0,2              | 0,4                      | 0,2                                |
| 5 UND MEHR                  |  | 36               | 264                 | 7 753                | 2 278 040   | 96,6                        | 0,3              | 0                                 | 2,5              | 0,6                      | 0                                  |
| ZUSAMMEN                    |  | 6 407            | 7 188               | 38 752               | 9 131 579   | 93,1                        | 5,0              | 0,1                               | 0,7              | 0,8                      | 0,3                                |
| 43                          | EINZELHANDEL<br>(OH. AGENTURTANKSTELLEN)                               |                  |                     |                      |             |                             |                  |                                   |                  |                          |                                    |
| 1                           |  | 40 564           | 40 564              | 175 215              | 33 017 925  | 91,4                        | 5,2              | 0,2                               | 0,1              | 2,6                      | 0,4                                |
| 2 - 4                       |  | 2 795            | 6 392               | 47 640               | 10 185 633  | 90,2                        | 6,1              | 0,3                               | 0,4              | 2,7                      | 0,2                                |
| 5 UND MEHR                  |  | 287              | 6 472               | 75 975               | 20 293 757  | 95,1                        | 2,7              | 0                                 | 0,4              | 1,8                      | 0,1                                |
| ZUSAMMEN                    |  | 43 646           | 53 428              | 298 830              | 63 497 314  | 92,4                        | 4,6              | 0,2                               | 0,3              | 2,4                      | 0,2                                |

**7. UNTERNEHMEN, ARBEITSSTÄTTEN, BESCHÄFTIGTE UND UMSATZ  
NACH WIRTSCHAFTSZWEIGEN UND ABSATZFORMEN**

| NUMMER<br>DER<br>SYSTEMATIK | WIRTSCHAFTSZWEIG<br>-<br>ABSATZFORM                 | UNTER-<br>NEHMEN | ARBEITS-<br>STÄTTEN | BESCHÄFTIGTE | UMSATZ 1984 |                             |                  |                                   |                  |                               |                                    |
|-----------------------------|---|------------------|---------------------|--------------|-------------|-----------------------------|------------------|-----------------------------------|------------------|-------------------------------|------------------------------------|
|                             |   |                  |                     |              | INSGESAMT   | DAVON AUS                   |                  |                                   |                  |                               |                                    |
|                             |   |                  |                     |              |             | EIN-<br>ZEL-<br>HAN-<br>DEL | GROSS-<br>HANDEL | HAN-<br>DELS-<br>VER-<br>MITTLUNG | GASTGE-<br>WERBE | HER-<br>STEL-<br>LUNG<br>U.Ä. | SON-<br>STIGEN<br>TÄTIG-<br>KEITEN |
|                             |   |                  |                     |              |             |                             |                  |                                   |                  |                               |                                    |
|                             |   |                  |                     |              |             |                             |                  |                                   |                  |                               |                                    |
| AM 29.03.1985               |   |                  |                     |              |             |                             |                  |                                   |                  |                               |                                    |
| EINZELHANDEL MIT (IM) ...   |   | ANZAHL           |                     | 1 000 DM     |             | %                           |                  |                                   |                  |                               |                                    |
| -----                       |   |                  |                     |              |             |                             |                  |                                   |                  |                               |                                    |
| 431                         | NAHRUNGSMITTELN,<br>GETRÄNKEN, TABAKWAREN           |                  |                     |              |             |                             |                  |                                   |                  |                               |                                    |
|                             | AMBULANTER HANDEL                                   | 1 555            | 1 602               | 3 754        | 500 346     | 90,4                        | 8,5              | 0                                 | 0,8              | 0,2                           | 0                                  |
|                             | VERSANDHANDEL                                       | 47               | 49                  | 125          | 26 439      | 90,8                        | 7,2              | 0                                 | 1,8              | 0                             | 0,2                                |
|                             | STATIONÄRER EINZELH.                                | 9 920            | 12 996              | 68 199       | 16 313 691  | 94,9                        | 3,4              | 0,1                               | 0,2              | 1,3                           | 0                                  |
|                             | ZUSAMMEN  | 11 522           | 14 647              | 72 078       | 16 840 475  | 94,7                        | 3,6              | 0,1                               | 0,3              | 1,3                           | 0                                  |
| 432                         | TEXTILIEN, BEKLEIDUNG,<br>SCHUHEN, LEDERWAREN       |                  |                     |              |             |                             |                  |                                   |                  |                               |                                    |
|                             | AMBULANTER HANDEL                                   | 393              | 398                 | 651          | 52 750      | 98,3                        | 1,1              | 0                                 | 0,1              | 0,4                           | 0,1                                |
|                             | VERSANDHANDEL                                       | 87               | 139                 | 5 140        | 2 084 334   | 99,0                        | 0,4              | 0                                 | 0                | 0                             | 0,5                                |
|                             | STATIONÄRER EINZELH.                                | 8 679            | 11 058              | 63 770       | 8 615 438   | 96,8                        | 1,7              | 0                                 | 0,5              | 0,9                           | 0,1                                |
|                             | ZUSAMMEN  | 9 159            | 11 595              | 69 561       | 10 752 522  | 97,3                        | 1,4              | 0                                 | 0,4              | 0,7                           | 0,2                                |
| 433                         | EINR.GEGENSTÄNDEN<br>(OH. ELEKTROTECHN. USW)        |                  |                     |              |             |                             |                  |                                   |                  |                               |                                    |
|                             | AMBULANTER HANDEL                                   | 204              | 205                 | 333          | 29 595      | 97,2                        | 2,2              | 0                                 | 0                | 0,2                           | 0,3                                |
|                             | VERSANDHANDEL                                       | 110              | 113                 | 370          | 92 047      | 94,3                        | 3,9              | 0,1                               | 0                | 0,1                           | 1,7                                |
|                             | STATIONÄRER EINZELH.                                | 4 004            | 4 415               | 23 985       | 4 763 306   | 94,8                        | 4,0              | 0,1                               | 0,1              | 0,7                           | 0,3                                |
|                             | ZUSAMMEN  | 4 318            | 4 733               | 24 688       | 4 884 948   | 94,8                        | 4,0              | 0,1                               | 0,1              | 0,7                           | 0,3                                |
| 434                         | ELEKTROTECHN. ERZEUGN.,<br>MUSIKINSTROM. USW        |                  |                     |              |             |                             |                  |                                   |                  |                               |                                    |
|                             | AMBULANTER HANDEL                                   | 31               | 32                  | 57           | 6 481       | 96,6                        | 0,4              | 0                                 | 0,1              | 2,8                           | 0,1                                |
|                             | VERSANDHANDEL                                       | 58               | 58                  | 197          | 62 127      | 93,9                        | 5,9              | 0,1                               | 0                | 0,1                           | 0                                  |
|                             | STATIONÄRER EINZELH.                                | 2 329            | 2 834               | 13 665       | 2 593 551   | 90,1                        | 5,2              | 0,1                               | 0                | 4,1                           | 0,6                                |
|                             | ZUSAMMEN  | 2 418            | 2 924               | 13 919       | 2 662 159   | 90,2                        | 5,2              | 0,1                               | 0                | 4,0                           | 0,6                                |
| 435                         | PAPIERW., DRUCKERZEUG-<br>NISSEN, BUCHMASCH.        |                  |                     |              |             |                             |                  |                                   |                  |                               |                                    |
|                             | AMBULANTER HANDEL                                   | 22               | 23                  | 30           | 1 189       | 95,2                        | 1,2              | 0                                 | 0,9              | 1,0                           | 1,8                                |
|                             | VERSANDHANDEL                                       | 190              | 299                 | 2 092        | 536 285     | 94,0                        | 3,6              | 0                                 | 0                | 0                             | 2,4                                |
|                             | STATIONÄRER EINZELH.                                | 2 029            | 2 299               | 10 368       | 1 495 941   | 94,0                        | 4,4              | 0,2                               | 0                | 0,9                           | 0,4                                |
|                             | ZUSAMMEN  | 2 241            | 2 621               | 12 490       | 2 033 414   | 94,0                        | 4,2              | 0,1                               | 0                | 0,7                           | 0,9                                |
| 436                         | PHARMAZEUT., KOSMET. U.<br>MEDIZIN. ERZEUGN. USW    |                  |                     |              |             |                             |                  |                                   |                  |                               |                                    |
|                             | AMBULANTER HANDEL                                   | 113              | 114                 | 178          | 12 230      | 93,0                        | 4,6              | 2,3                               | 0                | 0                             | 0                                  |
|                             | VERSANDHANDEL                                       | 48               | 51                  | 584          | 238 317     | 84,5                        | 15,5             | 0                                 | 0                | 0                             | 0                                  |
|                             | STATIONÄRER EINZELH.                                | 3 918            | 5 714               | 30 414       | 6 124 964   | 98,2                        | 1,1              | 0                                 | 0                | 0,5                           | 0,1                                |
|                             | ZUSAMMEN  | 4 079            | 5 879               | 31 176       | 6 375 511   | 97,7                        | 1,7              | 0                                 | 0                | 0,5                           | 0,1                                |
| 437                         | KRAFT- U. SCHMIERSTOFFEN<br>(TANKST. OH. AGENTURT.) |                  |                     |              |             |                             |                  |                                   |                  |                               |                                    |
|                             | STATIONÄRER EINZELH.                                | 317              | 333                 | 1 409        | 770 614     | 92,3                        | 5,1              | 0,2                               | 0,1              | 2,0                           | 0,4                                |
|                             | ZUSAMMEN  | 317              | 333                 | 1 409        | 770 614     | 92,3                        | 5,1              | 0,2                               | 0,1              | 2,0                           | 0,4                                |
| 438                         | FAHRZEUGEN, FAHRZEUG-<br>TEILEN U. -REIFEN          |                  |                     |              |             |                             |                  |                                   |                  |                               |                                    |
|                             | AMBULANTER HANDEL                                   | 3                | 3                   | 3            | 1 101       | 99,4                        | 0,6              | 0                                 | 0                | 0                             | 0                                  |
|                             | VERSANDHANDEL                                       | 21               | 22                  | 82           | 11 780      | 86,9                        | 6,2              | 0                                 | 0                | 6,9                           | 0                                  |
|                             | STATIONÄRER EINZELH.                                | 3 161            | 3 483               | 34 672       | 10 033 213  | 78,2                        | 11,1             | 0,9                               | 0                | 9,2                           | 0,5                                |
|                             | ZUSAMMEN  | 3 185            | 3 508               | 34 757       | 10 046 093  | 78,3                        | 11,1             | 0,9                               | 0                | 9,2                           | 0,5                                |
| 439                         | SONST. WAREN, WAREN<br>VERSCH. ART                  |                  |                     |              |             |                             |                  |                                   |                  |                               |                                    |
|                             | AMBULANTER HANDEL                                   | 244              | 247                 | 494          | 79 423      | 90,6                        | 8,1              | 0,1                               | 0                | 0,7                           | 0,5                                |
|                             | VERSANDHANDEL                                       | 127              | 137                 | 1 642        | 638 327     | 97,5                        | 2,4              | 0                                 | 0                | 0,1                           | 0                                  |
|                             | STATIONÄRER EINZELH.                                | 6 036            | 6 804               | 36 616       | 8 413 829   | 92,8                        | 5,2              | 0,1                               | 0,8              | 0,9                           | 0,3                                |
|                             | ZUSAMMEN  | 6 407            | 7 188               | 38 752       | 9 131 579   | 93,1                        | 5,0              | 0,1                               | 0,7              | 0,8                           | 0,3                                |
| 43                          | EINZELHANDEL<br>(OH. AGENTURTANKSTELLEN)            |                  |                     |              |             |                             |                  |                                   |                  |                               |                                    |
|                             | AMBULANTER HANDEL                                   | 2 565            | 2 624               | 5 500        | 683 114     | 91,5                        | 7,4              | 0,1                               | 0,6              | 0,3                           | 0,1                                |
|                             | VERSANDHANDEL                                       | 688              | 868                 | 10 232       | 3 689 655   | 96,8                        | 2,4              | 0                                 | 0                | 0                             | 0,7                                |
|                             | STATIONÄRER EINZELH.                                | 40 393           | 49 936              | 283 098      | 59 124 546  | 92,1                        | 4,7              | 0,2                               | 0,3              | 2,5                           | 0,2                                |
|                             | ZUSAMMEN  | 43 646           | 53 428              | 298 830      | 63 497 314  | 92,4                        | 4,6              | 0,2                               | 0,3              | 2,4                           | 0,2                                |

**8. UNTERNEHMEN, ARBEITSSTAETTEN, BESCHAEFTIGTE UND UMSATZ  
NACH ERSCHEINUNGSFORMEN UND ANZAHL DER ARBEITSSTAETTEN**

| ERSCHEINUNGSFORM<br><br>UNTERNEHMEN MIT ...<br>BIS ... ARBEITSSTÄTTEN | UNTER-<br>NEHMEN | ARBEITS-<br>STÄTTEN | BESCHÄF-<br>TIGTE | UMSATZ 1984 |                             |                  |                                   |                  |                                |                                    |
|---|------------------|---------------------|-------------------|-------------|-----------------------------|------------------|-----------------------------------|------------------|--------------------------------|------------------------------------|
|   |                  |                     |                   | INSGESAMT   | DAVON AUS                   |                  |                                   |                  |                                |                                    |
|   |                  |                     |                   |             | EIN-<br>ZEL-<br>HAN-<br>DEL | GROSS-<br>HANDEL | HAN-<br>DELS-<br>VER-<br>MITTLUNG | GASTGE-<br>WERBE | HER-<br>STEL-<br>LUNG<br>U.ÄP. | SON-<br>STIGEN<br>TÄTIG-<br>KEITEN |
|   |                  |                     |                   |             |                             |                  |                                   |                  |                                |                                    |
| AM 29.03.1985   |                  |                     |                   |             |                             |                  |                                   |                  |                                |                                    |
| EINZELHANDEL  | ANZAHL           |                     |                   | 1 000 DM    | %                           |                  |                                   |                  |                                |                                    |
| AMBULANTER HANDEL   |                  |                     |                   |             |                             |                  |                                   |                  |                                |                                    |
| 1   | 2 525            | 2 525               | 5 256             | 632 541     | 92,5                        | 6,4              | 0,1                               | 0,6              | 0,3                            | 0,1                                |
| 2 - 4   | 40               | 99                  | 244               | 50 573      | 78,2                        | 19,9             | 0                                 | 1,3              | 0,4                            | 0,2                                |
| ZUSAMMEN  | 2 565            | 2 624               | 5 500             | 683 114     | 91,5                        | 7,4              | 0,1                               | 0,6              | 0,3                            | 0,1                                |
| VERSANDHANDEL   |                  |                     |                   |             |                             |                  |                                   |                  |                                |                                    |
| MIT WAREN VERSCHIEDENER ART   |                  |                     |                   |             |                             |                  |                                   |                  |                                |                                    |
| 1   | 5                | .                   | .                 | .           | .                           | .                | .                                 | .                | .                              | .                                  |
| 2 - 4   | 1                | .                   | .                 | .           | .                           | .                | .                                 | .                | .                              | .                                  |
| ZUSAMMEN  | 6                | 8                   | 1 182             | 495 496     | 100                         | 0                | 0                                 | 0                | 0                              | 0                                  |
| MIT FACH- ODER SPEZIALSORTIMENT                                       |                  |                     |                   |             |                             |                  |                                   |                  |                                |                                    |
| 1   | 657              | .                   | .                 | .           | .                           | .                | .                                 | .                | .                              | .                                  |
| 2 - 4   | 21               | .                   | .                 | .           | .                           | .                | .                                 | .                | .                              | .                                  |
| 5 UND MEHR  | 4                | 157                 | 3 176             | 989 002     | 98,2                        | 1,2              | 0                                 | 0                | 0                              | 0,6                                |
| ZUSAMMEN  | 682              | 860                 | 9 050             | 3 194 159   | 96,3                        | 2,8              | 0                                 | 0                | 0                              | 0,8                                |
| VERSANDHANDEL ZUSAMMEN  |                  |                     |                   |             |                             |                  |                                   |                  |                                |                                    |
| 1   | 662              | 662                 | 4 207             | 1 356 882   | 95,5                        | 2,9              | 0                                 | 0                | 0,1                            | 1,5                                |
| 2 - 4   | 22               | 49                  | 2 849             | 1 343 771   | 97,1                        | 2,9              | 0                                 | 0                | 0                              | 0                                  |
| 5 UND MEHR  | 4                | 157                 | 3 176             | 989 002     | 98,2                        | 1,2              | 0                                 | 0                | 0                              | 0,6                                |
| ZUSAMMEN  | 688              | 868                 | 10 232            | 3 689 655   | 96,8                        | 2,4              | 0                                 | 0                | 0                              | 0,7                                |
| STATISCHER EINZELHANDEL   |                  |                     |                   |             |                             |                  |                                   |                  |                                |                                    |
| LADENGESCHÄFTE  |                  |                     |                   |             |                             |                  |                                   |                  |                                |                                    |
| WARENHÄUSER   |                  |                     |                   |             |                             |                  |                                   |                  |                                |                                    |
| 1   | 3                | 3                   | 310               | 45 168      | 100                         | 0                | 0                                 | 0                | 0                              | 0                                  |
| 2 - 4   | 2                | .                   | .                 | .           | .                           | .                | .                                 | .                | .                              | .                                  |
| 5 UND MEHR  | 1                | .                   | .                 | .           | .                           | .                | .                                 | .                | .                              | .                                  |
| ZUSAMMEN  | 6                | 16                  | 2 579             | 323 334     | 95,7                        | 0                | 0                                 | 3,6              | 0,7                            | 0                                  |
| SB-WARENHÄUSER  |                  |                     |                   |             |                             |                  |                                   |                  |                                |                                    |
| 1   | 1                | .                   | .                 | .           | .                           | .                | .                                 | .                | .                              | .                                  |
| 2 - 4   | 4                | 12                  | 1 609             | 380 717     | 98,5                        | 1,1              | 0                                 | 0,4              | 0                              | 0                                  |
| 5 UND MEHR  | 3                | .                   | .                 | .           | .                           | .                | .                                 | .                | .                              | .                                  |
| ZUSAMMEN  | 8                | 37                  | 5 956             | 2 173 814   | 97,5                        | 0,2              | 0                                 | 2,3              | 0                              | 0                                  |
| VERBRAUCHERMARKTE   |                  |                     |                   |             |                             |                  |                                   |                  |                                |                                    |
| 1   | 1                | .                   | .                 | .           | .                           | .                | .                                 | .                | .                              | .                                  |
| ZUSAMMEN  | 1                | .                   | .                 | .           | .                           | .                | .                                 | .                | .                              | .                                  |
| KAUFHÄUSER  |                  |                     |                   |             |                             |                  |                                   |                  |                                |                                    |
| 1   | 3                | .                   | .                 | .           | .                           | .                | .                                 | .                | .                              | .                                  |
| 2 - 4   | 2                | .                   | .                 | .           | .                           | .                | .                                 | .                | .                              | .                                  |
| 5 UND MEHR  | 1                | .                   | .                 | .           | .                           | .                | .                                 | .                | .                              | .                                  |
| ZUSAMMEN  | 6                | 17                  | 580               | 75 125      | 99,3                        | 0                | 0                                 | 0,7              | 0                              | 0                                  |
| ÜBRIGE LADENGESCH. MIT WAREN VERSCHIED. ART                           |                  |                     |                   |             |                             |                  |                                   |                  |                                |                                    |
| 1   | 210              | 210                 | 1 232             | 224 576     | 98,2                        | 0,7              | 0,4                               | 0,6              | 0,1                            | 0                                  |
| 2 - 4   | 23               | .                   | .                 | .           | .                           | .                | .                                 | .                | .                              | .                                  |
| 5 UND MEHR  | 1                | .                   | .                 | .           | .                           | .                | .                                 | .                | .                              | .                                  |
| ZUSAMMEN  | 234              | 271                 | 2 493             | 415 949     | 98,3                        | 1,0              | 0,2                               | 0,4              | 0,1                            | 0,1                                |
| ÜBRIGE LADENGESCHÄFTE N. SONSTIGEN WAREN                              |                  |                     |                   |             |                             |                  |                                   |                  |                                |                                    |
| 1   | 218              | 218                 | 784               | 146 146     | 89,9                        | 9,4              | 0,1                               | 0                | 0,3                            | 0,3                                |
| 2 - 4   | 15               | .                   | .                 | .           | .                           | .                | .                                 | .                | .                              | .                                  |
| 5 UND MEHR  | 2                | .                   | .                 | .           | .                           | .                | .                                 | .                | .                              | .                                  |
| ZUSAMMEN  | 235              | 267                 | 894               | 156 044     | 90,0                        | 9,2              | 0,2                               | 0                | 0,3                            | 0,2                                |
| SUPERMARKTE   |                  |                     |                   |             |                             |                  |                                   |                  |                                |                                    |
| 1   | 68               | 68                  | 1 624             | 392 047     | 98,5                        | 0,6              | 0,3                               | 0,2              | 0,3                            | 0                                  |
| 2 - 4   | 32               | 75                  | 1 182             | 287 564     | 97,9                        | 1,8              | 0                                 | 0,2              | 0                              | 0                                  |
| 5 UND MEHR  | 18               | 977                 | 22 975            | 6 195 807   | 99,9                        | 0,1              | 0                                 | 0                | 0                              | 0                                  |
| ZUSAMMEN  | 118              | 1 120               | 25 781            | 6 875 418   | 99,7                        | 0,2              | 0,1                               | 0,1              | 0                              | 0                                  |
| ANDERE SB-LEBENSMITTEL-<br>MARKTE (CH.FRISCHWAREN)                    |                  |                     |                   |             |                             |                  |                                   |                  |                                |                                    |
| 5 UND MEHR  | 1                | .                   | .                 | .           | .                           | .                | .                                 | .                | .                              | .                                  |
| ZUSAMMEN  | 1                | .                   | .                 | .           | .                           | .                | .                                 | .                | .                              | .                                  |

Noch: 8. UNTERNEHMEN, ARBEITSSTÄTTEN, BESCHÄFTIGTE UND UMSATZ  
NACH ERSCHEINUNGSFORMEN UND ANZAHL DER ARBEITSSTÄTTEN

| ERSCHEINUNGSFORM<br><br>UNTERNEHMEN MIT ...<br><br>BIS ... ARBEITSSTÄTTEN | UNTER-<br>NEHMEN | ARBEITS-<br>STÄTTEN | BESCHÄFT-<br>IGTE | UMSATZ 1984 |                             |                  |                                   |                  |                               |                                    |  |
|---|------------------|---------------------|-------------------|-------------|-----------------------------|------------------|-----------------------------------|------------------|-------------------------------|------------------------------------|--|
|   |                  |                     |                   | INSGESAMT   | DAVON AUS                   |                  |                                   |                  |                               |                                    |  |
|   |                  |                     |                   |             | EIN-<br>ZEL-<br>HAN-<br>DEL | GROSS-<br>HANDEL | HAN-<br>DELS-<br>VER-<br>MITTLUNG | GASTGE-<br>WERBE | HER-<br>STEL-<br>LUNG<br>U.Ä. | SON-<br>STIGEN<br>TÄTIG-<br>KEITEN |  |
|   |                  |                     |                   |             |                             |                  |                                   |                  |                               |                                    |  |
| AM 29.03.1985   |                  |                     |                   |             |                             |                  |                                   |                  |                               |                                    |  |
| EINZELHANDEL  | ANZAHL           |                     |                   | 1 000 DM    | %                           |                  |                                   |                  |                               |                                    |  |
| UEBRIGE NAHRUNGS- UND<br>GENUSSMITTELGESCHÄFTE                            |                  |                     |                   |             |                             |                  |                                   |                  |                               |                                    |  |
| 1   | 7 631            | 7 631               | 22 694            | 3 631 867   | 94,8                        | 3,9              | 0,1                               | 0,4              | 0,8                           | 0,1                                |  |
| 2 - 4   | 405              | 929                 | 3 462             | 656 376     | 92,3                        | 6,6              | 0                                 | 0,3              | 0,8                           | 0                                  |  |
| 5 UND MEHR  | 58               | 1 426               | 10 510            | 3 508 888   | 90,8                        | 3,6              | 0                                 | 0,3              | 5,3                           | 0                                  |  |
| ZUSAMMEN  | 8 094            | 9 986               | 36 666            | 7 797 131   | 92,8                        | 4,0              | 0,1                               | 0,3              | 2,8                           | 0                                  |  |
| LADENGESCHÄFTE AND. ART   |                  |                     |                   |             |                             |                  |                                   |                  |                               |                                    |  |
| 1   | 23 669           | 23 669              | 115 994           | 19 420 983  | 92,6                        | 3,9              | 0,2                               | 0                | 3,0                           | 0,3                                |  |
| 2 - 4   | 2 056            | 4 695               | 33 533            | 5 976 604   | 90,5                        | 5,1              | 0,3                               | 0,6              | 3,4                           | 0,2                                |  |
| 5 UND MEHR  | 180              | 3 614               | 29 673            | 6 302 544   | 94,0                        | 3,9              | 0                                 | 0                | 1,9                           | 0,1                                |  |
| ZUSAMMEN  | 25 905           | 31 978              | 179 200           | 31 700 131  | 92,5                        | 4,1              | 0,2                               | 0,1              | 2,8                           | 0,2                                |  |
| LADENGESCHÄFTE ZUSAMMEN   |                  |                     |                   |             |                             |                  |                                   |                  |                               |                                    |  |
| 1   | 31 804           | 31 804              | 143 098           | 23 930 538  | 93,1                        | 3,8              | 0,2                               | 0,1              | 2,5                           | 0,3                                |  |
| 2 - 4   | 2 539            | 5 808               | 41 130            | 7 473 117   | 91,4                        | 4,8              | 0,3                               | 0,5              | 2,8                           | 0,2                                |  |
| 5 UND MEHR  | 265              | 6 148               | 70 465            | 18 580 355  | 95,9                        | 2,0              | 0                                 | 0,4              | 1,7                           | 0                                  |  |
| ZUSAMMEN  | 34 608           | 43 760              | 254 693           | 49 984 010  | 93,9                        | 3,3              | 0,1                               | 0,3              | 2,2                           | 0,2                                |  |
| RESTLICHER STATION. EINZELH.  |                  |                     |                   |             |                             |                  |                                   |                  |                               |                                    |  |
| 1   | 5 573            | 5 573               | 22 654            | 7 097 964   | 84,8                        | 10,4             | 0,5                               | 0,1              | 3,6                           | 0,6                                |  |
| 2 - 4   | 194              | 436                 | 3 417             | 1 318 171   | 76,5                        | 16,5             | 1,0                               | 0,2              | 5,4                           | 0,4                                |  |
| 5 UND MEHR  | 18               | 167                 | 2 334             | 724 400     | 70,9                        | 21,6             | 0                                 | 0,5              | 6,9                           | 0,1                                |  |
| ZUSAMMEN  | 5 785            | 6 176               | 28 405            | 9 140 535   | 82,5                        | 12,1             | 0,5                               | 0,2              | 4,1                           | 0,5                                |  |
| STATIONÄRER EINZELH. ZUSAMMEN   |                  |                     |                   |             |                             |                  |                                   |                  |                               |                                    |  |
| 1   | 37 377           | 37 377              | 165 752           | 31 028 502  | 91,2                        | 5,3              | 0,3                               | 0,1              | 2,8                           | 0,3                                |  |
| 2 - 4   | 2 733            | 6 244               | 44 547            | 8 791 289   | 89,2                        | 6,6              | 0,4                               | 0,5              | 3,2                           | 0,2                                |  |
| 5 UND MEHR  | 283              | 6 315               | 72 799            | 19 304 755  | 94,9                        | 2,7              | 0                                 | 0,4              | 1,9                           | 0                                  |  |
| ZUSAMMEN  | 40 393           | 49 936              | 283 098           | 59 124 546  | 92,1                        | 4,7              | 0,2                               | 0,3              | 2,5                           | 0,2                                |  |
| EINZELHANDEL  |                  |                     |                   |             |                             |                  |                                   |                  |                               |                                    |  |
| 1   | 40 564           | 40 564              | 175 215           | 33 017 925  | 91,4                        | 5,2              | 0,2                               | 0,1              | 2,6                           | 0,4                                |  |
| 2 - 4   | 2 795            | 6 392               | 47 640            | 10 185 633  | 90,2                        | 6,1              | 0,3                               | 0,4              | 2,7                           | 0,2                                |  |
| 5 UND MEHR  | 287              | 6 472               | 75 975            | 20 293 757  | 95,1                        | 2,7              | 0                                 | 0,4              | 1,8                           | 0,1                                |  |
| INSGESAMT   | 43 646           | 53 428              | 298 830           | 63 497 314  | 92,4                        | 4,6              | 0,2                               | 0,3              | 2,4                           | 0,2                                |  |

**9. UNTERNEHMEN, ARBEITSTÄTTEN, BESCHÄFTIGTE UND UMSATZ  
NACH WIRTSCHAFTSZWEIGEN**

| NUMMER<br>DER<br>SYSTEM-<br>MATIK                                      | WIRTSCHAFTSZWEIG                                     | UNTER-<br>NEHMEN | ARBEITS-<br>STÄTTEN | BESCHÄFTIG-<br>TE | UMSATZ 1984 |                             |                  |                                   |                  |                               |                                    |
|--|--|------------------|---------------------|-------------------|-------------|-----------------------------|------------------|-----------------------------------|------------------|-------------------------------|------------------------------------|
|  |  |                  |                     |                   | INSGESAMT   | DAVON AUS                   |                  |                                   |                  |                               |                                    |
|  |  |                  |                     |                   |             | EIN-<br>ZEL-<br>HAN-<br>DEL | GROSS-<br>HANDEL | HAN-<br>DELS-<br>VER-<br>MITTLUNG | GASTGE-<br>WERBE | HER-<br>STEL-<br>LUNG<br>U.Ä. | SON-<br>STIGEN<br>TÄTIG-<br>KEITEN |
|  |  |                  |                     |                   |             |                             |                  |                                   |                  |                               |                                    |
|  |  |                  |                     | AM 29.03.1985     |             |                             |                  |                                   |                  |                               |                                    |
|  | EINZELHANDEL MIT (IM) ...                            |                  | ANZAHL              |                   | 1 000 DM    |                             |                  |                                   | %                |                               |                                    |
| <b>431 EINZELHANDEL MIT NÄHRUNGSMITTELEN, GETRÄNKEN, TABAKWAREN</b>    |  |                  |                     |                   |             |                             |                  |                                   |                  |                               |                                    |
| 431 11   | NÄHRUNGSM., GETRÄNKEN,<br>USW (OH. REFEKTRW.), OAS   | 5 732            | 8 059               | 53 514            | 13 444 820  | 96,8                        | 1,4              | 0                                 | 0,2              | 1,6                           | 0                                  |
| 431 15   | REFORMWAREN  | 170              | 222                 | 845               | 110 598     | 99,5                        | 0,4              | 0                                 | 0                | 0                             | 0                                  |
| 431 1  | NÄHRUNGSMITTELEN, GETRÄNK-<br>KEN, TABAKWAREN, OAS   | 5 902            | 8 281               | 54 359            | 13 555 417  | 96,8                        | 1,4              | 0                                 | 0,2              | 1,6                           | 0                                  |
| 431 41   | MILCH, FETTWAREN, EIERN                              | 215              | 222                 | 657               | 111 128     | 96,4                        | 3,1              | 0                                 | 0,4              | 0,2                           | 0                                  |
| 431 42   | FISCHEN, FISCHERZEUGNIS-<br>SEN                      | 69               | 73                  | 214               | 34 060      | 87,9                        | 11,3             | 0                                 | 0,8              | 0                             | 0                                  |
| 431 43   | WILD, GEFLÜGEL                                       | 30               | 31                  | 91                | 13 960      | 95,5                        | 3,2              | 0                                 | 1,3              | 0                             | 0                                  |
| 431 44   | SÜßWAREN   | 203              | 215                 | 522               | 42 784      | 96,4                        | 1,9              | 0,1                               | 0,2              | 0,8                           | 0,5                                |
| 431 45   | KAFFEE, TEE, KAKAO                                   | 95               | 110                 | 410               | 60 446      | 73,3                        | 24,5             | 0                                 | 0,6              | 1,5                           | 0,1                                |
| 431 46   | FLEISCH, FLEISCHWAREN                                | 134              | 189                 | 865               | 127 594     | 78,9                        | 19,7             | 0                                 | 0,8              | 0,6                           | 0,1                                |
| 431 47   | BROT, KONFITURWAREN                                  | 84               | 88                  | 468               | 46 119      | 77,8                        | 18,6             | 0                                 | 1,7              | 1,9                           | 0                                  |
| 431 48   | KARTOFFELN, GEMÜSE, OBST                             | 706              | 736                 | 2 062             | 256 912     | 95,3                        | 4,1              | 0                                 | 0,3              | 0,1                           | 0,1                                |
| 431 49   | SONST. NÄHRUNGSMITTELEN                              | 218              | 223                 | 586               | 76 585      | 91,7                        | 7,4              | 0                                 | 0                | 0,8                           | 0                                  |
| 431 4  | NÄHRUNGSMITTELEN                                     | 1 754            | 1 887               | 5 875             | 769 588     | 89,3                        | 9,5              | 0                                 | 0,5              | 0,5                           | 0,1                                |
| 431 61   | WEIN, SPIRITUOSEN                                    | 490              | 565                 | 1 466             | 288 091     | 88,0                        | 10,5             | 0,1                               | 1,2              | 0,2                           | 0                                  |
| 431 65   | BIER, ALKOHOLF.,<br>GETRÄNKEN                        | 2 271            | 2 609               | 6 304             | 908 722     | 87,5                        | 10,6             | 0                                 | 1,6              | 0,1                           | 0,1                                |
| 431 6  | GETRÄNKEN  | 2 761            | 3 174               | 7 770             | 1 196 814   | 87,6                        | 10,6             | 0,1                               | 1,5              | 0,2                           | 0,1                                |
| 431 9  | TABAKWAREN   | 1 105            | 1 305               | 4 074             | 1 318 656   | 83,0                        | 16,4             | 0,2                               | 0,2              | 0,1                           | 0,1                                |
| 431  | NÄHRUNGSMITTELEN,<br>GETRÄNKEN, TABAKWAREN           | 11 522           | 14 647              | 72 078            | 16 840 475  | 94,7                        | 3,6              | 0,1                               | 0,3              | 1,3                           | 0                                  |
| <b>432 EINZELHANDEL MIT TEXTILIEN, BEKLEIDUNG, SCHUHEN, LEDERWAREN</b> |  |                  |                     |                   |             |                             |                  |                                   |                  |                               |                                    |
| 432 1  | TEXTILIEN, BEKLEIDG., OAS                            | 2 130            | 2 629               | 20 361            | 3 453 921   | 97,7                        | 0,6              | 0                                 | 0,9              | 0,7                           | 0                                  |
| 432 2  | HAUTWAREN F. BEKLEIDUNG<br>U. WÄSCHE                 | 135              | 194                 | 701               | 53 473      | 96,1                        | 2,2              | 0,4                               | 0                | 1,2                           | 0,1                                |
| 432 31   | OBERBEKLEIDUNG, OAS                                  | 990              | 1 463               | 12 296            | 2 177 184   | 96,8                        | 2,5              | 0                                 | 0                | 0,1                           | 0,6                                |
| 432 33   | HERREN-OBERBEKLEIDUNG                                | 252              | 290                 | 1 969             | 336 082     | 99,4                        | 0,2              | 0                                 | 0                | 0,2                           | 0,1                                |
| 432 35   | DAMEN-OBERBEKLEIDUNG                                 | 1 269            | 1 620               | 9 864             | 1 410 419   | 99,3                        | 0,2              | 0                                 | 0,2              | 0,2                           | 0,1                                |
| 432 37   | BEKLEIDUNG U. ZUBEHÖR<br>F. KINDER U. SAUGL.         | 214              | 247                 | 1 085             | 138 947     | 99,5                        | 0,4              | 0                                 | 0                | 0                             | 0,1                                |
| 432 3  | OBERBEKLEIDG., KIND.- U.<br>SAUGL. BEKLEIDG.         | 2 725            | 3 620               | 25 214            | 4 062 633   | 98,0                        | 1,4              | 0                                 | 0,1              | 0,1                           | 0,4                                |
| 432 41   | PULLOVER, HERRENWÄSCHE,<br>DAMENBLUSEN USW           | 293              | 319                 | 1 815             | 435 416     | 98,7                        | 0,4              | 0                                 | 0,9              | 0,1                           | 0                                  |
| 432 45   | DAMENWÄSCHE, NIEDERWAREN                             | 153              | 190                 | 733               | 83 101      | 96,9                        | 1,4              | 0                                 | 0                | 1,7                           | 0                                  |
| 432 48   | KOPFBEDECKUNGEN, SCHIRMEN                            | 105              | 114                 | 348               | 26 370      | 95,9                        | 1,3              | 0                                 | 0                | 2,5                           | 0,3                                |
| 432 4  | WÄSCHE U. BEKLEIDG.<br>ZUBEH. F. HERREN U. DAMEN USW | 551              | 623                 | 2 896             | 544 887     | 98,3                        | 0,6              | 0                                 | 0,7              | 0,4                           | 0                                  |
| 432 51   | KURZWAREN, SCHNEIDERZU-<br>BEDARF                    | 106              | 127                 | 354               | 31 016      | 93,9                        | 4,5              | 0                                 | 0,1              | 1,1                           | 0,5                                |
| 432 55   | HANDARBEITEN,<br>HANDARBEITZBEDARF                   | 769              | 975                 | 2 938             | 267 968     | 98,2                        | 1,6              | 0                                 | 0                | 0,1                           | 0                                  |
| 432 5  | KURZWAREN, SCHNEIDERZU-<br>BEDARF, HANDARBEITEN      | 875              | 1 102               | 3 292             | 298 984     | 97,8                        | 1,9              | 0                                 | 0                | 0,2                           | 0,1                                |
| 432 6  | KUERSCHNERWAREN                                      | 146              | 156                 | 739               | 106 773     | 85,3                        | 2,3              | 0                                 | 0,8              | 11,6                          | 0                                  |
| 432 71   | GARDINEN,<br>DEKORATIONSTOFF                         | 342              | 365                 | 1 363             | 145 631     | 92,1                        | 4,4              | 0                                 | 0                | 2,6                           | 1,0                                |
| 432 72   | TEPPICHEN  | 286              | 311                 | 1 409             | 278 290     | 93,1                        | 4,4              | 0                                 | 0                | 2,3                           | 0,2                                |
| 432 73   | BODENBELÄGE<br>(OH. TEPPICHE)                        | 164              | 188                 | 1 155             | 181 853     | 84,3                        | 12,5             | 0                                 | 0                | 2,9                           | 0,3                                |
| 432 74   | BETTWAREN  | 139              | 160                 | 929               | 112 792     | 93,4                        | 4,6              | 0                                 | 0,1              | 1,6                           | 0,3                                |

Noch: 9. UNTERNEHMEN, ARBEITSSTÄTTEN, BESCHÄFTIGTE UND UMSATZ  
NACH WIRTSCHAFTSZWEIGEN

| NUMMER<br>DER<br>SYSTEM-<br>MATIK                              | WIRTSCHAFTSZWEIG                                  | UNTER-<br>NEHMEN | ARBEITS-<br>STÄTTEN | BESCHÄF-<br>TIGTE | UMSATZ 1984 |                             |                  |                                   |                  |                               |                                    |
|--|---|------------------|---------------------|-------------------|-------------|-----------------------------|------------------|-----------------------------------|------------------|-------------------------------|------------------------------------|
|  |   |                  |                     |                   | INSGESAMT   | DAVON AUS                   |                  |                                   |                  |                               |                                    |
|  |   |                  |                     |                   |             | EIN-<br>ZEL-<br>HAN-<br>DEL | GROSS-<br>HANDEL | HAN-<br>DELS-<br>VER-<br>MITTLUNG | GASTGE-<br>WERBE | HER-<br>STEL-<br>LUNG<br>U.Ä. | SON-<br>STIGEN<br>TÄTIG-<br>KEITEN |
|  |   |                  |                     |                   |             |                             |                  |                                   |                  |                               |                                    |
| AM 29.03.1985  |   |                  |                     |                   |             |                             |                  |                                   |                  |                               |                                    |
| EINZELHANDEL MIT (IN) ...                                      |   |                  |                     |                   | ANZAHL      | 1 000 DM                    | %                |                                   |                  |                               |                                    |
| 432 77   | HAUS- U. TISCHWASCHERE                            | 64               | 67                  | 357               | 41 712      | 98,5                        | 1,1              | 0                                 | 0                | 0,5                           | 0                                  |
| 432 7  | HEIM- U. HAUSTEXTIL.,<br>BODENBELÄGEN, BETTWAREN  | 995              | 1 091               | 5 213             | 760 279     | 91,1                        | 6,2              | 0                                 | 0                | 2,3                           | 0,4                                |
| 432 81   | SCHUHEN   | 1 316            | 1 847               | 9 826             | 1 310 962   | 98,1                        | 0,9              | 0                                 | 0                | 0,8                           | 0,2                                |
| 432 85   | LEDER- U. TÄSCHNERWAREN<br>(OH. SCHUHE)           | 286              | 333                 | 1 319             | 160 612     | 96,1                        | 2,6              | 0                                 | 0                | 1,2                           | 0,1                                |
| 432 8  | SCHUHEN, LEDERWAREN                               | 1 602            | 2 180               | 11 145            | 1 471 574   | 97,9                        | 1,1              | 0                                 | 0                | 0,9                           | 0,2                                |
| 432  | TEXTILIEN, BEKLEIDUNG,<br>SCHUHEN, LEDERWAREN     | 9 159            | 11 595              | 69 561            | 10 752 522  | 97,3                        | 1,4              | 0                                 | 0,4              | 0,7                           | 0,2                                |
| 433 EINZELHANDEL MIT EINR.GEGENSTÄNDEN (CH. ELEKTROTECHN. USW) |   |                  |                     |                   |             |                             |                  |                                   |                  |                               |                                    |
| 433 11   | METALL- U. KUNSTSTOFF-<br>WAREN, OAS              | 132              | 140                 | 864               | 119 719     | 85,3                        | 12,8             | 0                                 | 0                | 0,3                           | 1,6                                |
| 433 13   | KLEINREISEW., WERKZEUGEN,<br>BAUARTIKELN U. Ä.    | 491              | 532                 | 2 518             | 477 552     | 84,0                        | 14,9             | 0,1                               | 0                | 0,9                           | 0,1                                |
| 433 15   | HAUSRAT A. METALL U.<br>KUNSTSTOFF, ANG           | 546              | 612                 | 3 867             | 765 875     | 95,0                        | 3,8              | 0,1                               | 0                | 0,5                           | 0,6                                |
| 433 17   | SCHNEIDWAREN, BESTECKEN<br>U. Ä.                  | 41               | 42                  | 142               | 16 366      | 91,8                        | 4,8              | 0,1                               | 0                | 2,1                           | 1,2                                |
| 433 1  | METALL- U. KUNSTSTOFF-<br>WAREN, ANG              | 1 210            | 1 326               | 7 391             | 1 379 511   | 90,3                        | 8,5              | 0,1                               | 0                | 0,6                           | 0,5                                |
| 433 3  | FEINKEBARIK U. GLASWAREN<br>F.D. HAUSHALT         | 388              | 410                 | 2 008             | 229 101     | 95,1                        | 4,4              | 0                                 | 0                | 0,1                           | 0,3                                |
| 433 4  | MÖBELN (OH. EUEROMÖBEL)                           | 1 239            | 1 424               | 11 384            | 2 779 258   | 97,6                        | 1,5              | 0                                 | 0,1              | 0,6                           | 0,2                                |
| 433 51   | ANTIQUITÄTEN, ANTIKEN<br>TEPPICHEN, MÜNZEN        | 443              | 458                 | 862               | 124 226     | 95,7                        | 3,2              | 0,1                               | 0,1              | 0,6                           | 0,3                                |
| 433 54   | KUNSTGEGENSTÄNDEN, BIL-<br>DERN (OH. ANTIQUITÄT.) | 172              | 180                 | 405               | 56 646      | 93,2                        | 4,4              | 0                                 | 0                | 2,1                           | 0,2                                |
| 433 57   | KUNSTGEWERBL.<br>ERZEUGNISSEN                     | 213              | 238                 | 615               | 49 665      | 95,0                        | 2,9              | 0                                 | 0                | 1,8                           | 0,3                                |
| 433 5  | ANTIQUITÄT., KUNST-<br>GEGENSTÄNDEN U.Ä.          | 828              | 876                 | 1 882             | 230 537     | 95,0                        | 3,4              | 0,1                               | 0,1              | 1,2                           | 0,3                                |
| 433 6  | GALANTERIEWAREN,<br>GESCHENKARTIKELN              | 380              | 412                 | 1 009             | 118 456     | 92,3                        | 3,8              | 0,3                               | 2,3              | 1,2                           | 0,1                                |
| 433 7  | TAPETEN   | 67               | 70                  | 254               | 38 752      | 85,6                        | 11,4             | 0                                 | 0                | 1,8                           | 1,2                                |
| 433 8  | INSTALL. BEDARF F.<br>GAS, WASSER U. HEIZUNG      | 91               | 94                  | 391               | 68 008      | 84,4                        | 12,1             | 0,2                               | 0                | 3,2                           | 0,1                                |
| 433 9  | HOLZW., ANG. KORB- U.<br>FLECHTW., KINDERWAGEN    | 115              | 121                 | 369               | 41 324      | 90,3                        | 5,4              | 0                                 | 0,2              | 4,1                           | 0                                  |
| 433  | EINR.GEGENSTÄNDEN<br>(OH. ELEKTROTECHN. USW)      | 4 318            | 4 733               | 24 688            | 4 884 948   | 94,8                        | 4,0              | 0,1                               | 0,1              | 0,7                           | 0,3                                |
| 434 EINZELHANDEL MIT ELEKTROTECHN. ERZEUGN., MUSIKINSTROM. USW |   |                  |                     |                   |             |                             |                  |                                   |                  |                               |                                    |
| 434 11   | ELEKTROTECHN.<br>ERZEUGNISSEN, ANG                | 526              | 629                 | 3 081             | 488 645     | 88,0                        | 7,3              | 0,1                               | 0                | 4,0                           | 0,6                                |
| 434 15   | OFEN, KÜHLSCHRAENKEN,<br>WASCHMASCHINEN           | 235              | 279                 | 1 674             | 364 032     | 93,2                        | 2,8              | 0                                 | 0                | 3,8                           | 0,3                                |
| 434 1  | ELEKTROTECHN. ERZEUGN.,<br>ANG, USW               | 761              | 908                 | 4 755             | 852 677     | 90,2                        | 5,4              | 0,1                               | 0                | 3,9                           | 0,4                                |
| 434 2  | LEUCHTEN  | 67               | 70                  | 300               | 34 399      | 94,1                        | 4,1              | 0,3                               | 0                | 0,9                           | 0,7                                |
| 434 4  | RUNDPUNK-, FERNSEH- U.<br>PHONOTECHN. GERÄTEN     | 1 203            | 1 403               | 6 870             | 1 388 691   | 92,7                        | 1,9              | 0                                 | 0                | 4,7                           | 0,7                                |
| 434 5  | MUSIKINSTUMENTEN,<br>MUSIKALIEH                   | 309              | 356                 | 1 237             | 227 310     | 92,3                        | 4,0              | 0                                 | 0                | 2,8                           | 0,9                                |
| 434 7  | NAEH- U. STRICKMASCHINEN                          | 78               | 187                 | 757               | 159 082     | 64,2                        | 35,0             | 0                                 | 0                | 0,7                           | 0                                  |
| 434  | ELEKTROTECHN. ERZEUGN.,<br>MUSIKINSTROM. USW      | 2 418            | 2 924               | 13 919            | 2 662 159   | 90,2                        | 5,2              | 0,1                               | 0                | 4,0                           | 0,6                                |
| 435 EINZELHANDEL MIT PAPIERW., DRUCKERZEUGNISSEN, BUEROMASCH.  |   |                  |                     |                   |             |                             |                  |                                   |                  |                               |                                    |
| 435 11   | SCHREIB- U. PAPIERWAREN,<br>SCHUL- U. BUEROART.   | 857              | 978                 | 3 679             | 439 855     | 93,4                        | 5,6              | 0,3                               | 0                | 0,4                           | 0,0                                |

Noch: 9. UNTERNEHMEN, ARBEITSSTÄTTEN, BESCHÄFTIGTE UND UMSATZ  
 NACH WIRTSCHAFTSZWEIGEN

| NUMMER<br>DER<br>SYSTEMATIK   | WIRTSCHAFTSZWEIG                                    | UNTER-<br>NEHMEN | ARBEITS-<br>STÄTTEN | BESCHÄFT-<br>IGTE | UMSATZ 1984 |                             |                  |                                   |                  |                               |                                    |
|---|---|------------------|---------------------|-------------------|-------------|-----------------------------|------------------|-----------------------------------|------------------|-------------------------------|------------------------------------|
|   |   |                  |                     |                   | INSGESAMT   | DAVON AUS                   |                  |                                   |                  |                               |                                    |
|   |   |                  |                     |                   |             | EIN-<br>ZEL-<br>HAN-<br>DEL | GROSS-<br>HANDEL | HAN-<br>DELS-<br>VER-<br>MITTLUNG | GASTGE-<br>WERBE | HER-<br>STEL-<br>LUNG<br>U.Ä. | SON-<br>STIGEN<br>TÄTIG-<br>KEITEN |
|   |   |                  |                     |                   |             |                             |                  |                                   |                  |                               |                                    |
| AM 29.03.1985   |   |                  |                     |                   |             |                             |                  |                                   |                  |                               |                                    |
| EINZELHANDEL MIT (IM) ...   |   | ANZAHL           |                     | 1 000 DM          |             | %                           |                  |                                   |                  |                               |                                    |
| 435 15  | SAHMLERBRIEFMARKEN                                  | 137              | 145                 | 653               | 132 678     | 97,7                        | 2,1              | 0                                 | 0                | 0                             | 0,1                                |
| 435 1   | SCHREIB- U. PAPIERW.,<br>SCHUL- U. BÜROART. USW     | 994              | 1 123               | 4 332             | 572 533     | 94,4                        | 4,8              | 0,2                               | 0                | 0,3                           | 0,3                                |
| 435 41  | BÜCHERN, FACH-<br>ZEITSCHRIFTEN                     | 682              | 856                 | 4 915             | 881 470     | 93,7                        | 4,6              | 0,1                               | 0                | 0                             | 1,6                                |
| 435 45  | UNTERHALTUNGSZEIT-<br>SCHRIFTEN, ZEITUNGEN          | 296              | 350                 | 988               | 139 275     | 97,7                        | 0,5              | 0,4                               | 0,3              | 0                             | 1,0                                |
| 435 4   | BÜCHERN, ZEITSCHRIFTEN,<br>ZEITUNGEN                | 978              | 1 206               | 5 903             | 1 020 745   | 94,3                        | 4,0              | 0,1                               | 0                | 0                             | 1,5                                |
| 435 6   | BÜROMASCHINEN U.<br>-ZUBEHÖR, DRG. MITTELN          | 269              | 292                 | 2 255             | 440 136     | 92,8                        | 3,9              | 0,1                               | 0                | 2,7                           | 0,5                                |
| 435   | PAPIERW., DRUCKERZEUG-<br>NISSEN, BÜROMASCH.        | 2 241            | 2 621               | 12 490            | 2 033 414   | 94,0                        | 4,2              | 0,1                               | 0                | 0,7                           | 0,9                                |
| 436 EINZELHANDEL MIT PHARMAZEUT., KOSMET. U. MEDIZIN. ERZEUGN. USW    |   |                  |                     |                   |             |                             |                  |                                   |                  |                               |                                    |
| 436 1   | APOTHEKEN   | 2 472            | 2 482               | 15 529            | 3 264 881   | 98,8                        | 1,0              | 0                                 | 0                | 0,1                           | 0                                  |
| 436 4   | MEDIZIN. U. ORTHOPÄD.<br>ARTIKELN                   | 159              | 191                 | 946               | 176 254     | 90,4                        | 5,0              | 0                                 | 0                | 4,1                           | 0,5                                |
| 436 5   | KOSMET. ERZEUGN.,<br>KÖRPERPFLEGENMITTELN           | 325              | 391                 | 1 694             | 335 749     | 90,4                        | 9,0              | 0,1                               | 0                | 0                             | 0,4                                |
| 436 61  | DROGERIEN U. Ä.                                     | 634              | 2 296               | 11 697            | 2 434 795   | 98,6                        | 0,4              | 0                                 | 0                | 0,9                           | 0                                  |
| 436 65  | FEINSEIFEN, REINIGUNGS-<br>MITTELN, BÜRSTENW.       | 204              | 208                 | 378               | 26 175      | 93,9                        | 5,6              | 0,1                               | 0                | 0,4                           | 0                                  |
| 436 6   | DROGERIEARTIKELN,<br>REINIGUNGSMITTELN              | 838              | 2 504               | 12 075            | 2 460 970   | 98,6                        | 0,5              | 0                                 | 0                | 0,9                           | 0                                  |
| 436 8   | LACKEN, FARBEN                                      | 285              | 311                 | 932               | 137 657     | 82,9                        | 16,3             | 0,2                               | 0                | 0,5                           | 0,2                                |
| 436   | PHARMAZEUT., KOSMET. U.<br>MEDIZIN. ERZEUGN. USW    | 4 079            | 5 879               | 31 176            | 6 375 511   | 97,7                        | 1,7              | 0                                 | 0                | 0,5                           | 0,1                                |
| 437 EINZELHANDEL MIT KRAFT- U. SCHMIERSTOFFEN (TANKST. OH. AGENTURT.) |   |                  |                     |                   |             |                             |                  |                                   |                  |                               |                                    |
| 437 5   | TANKSTELLEN (ABSATZ IM<br>EIGENEN NAHMEN)           | 317              | 333                 | 1 409             | 770 614     | 92,3                        | 5,1              | 0,2                               | 0,1              | 2,0                           | 0,4                                |
| 437   | KRAFT- U. SCHMIERSTOFFEN<br>(TANKST. OH. AGENTURT.) | 317              | 333                 | 1 409             | 770 614     | 92,3                        | 5,1              | 0,2                               | 0,1              | 2,0                           | 0,4                                |
| 438 EINZELHANDEL MIT FAHRZEUGEN, FAHRZEUGTEILEN U. -REIFEN            |   |                  |                     |                   |             |                             |                  |                                   |                  |                               |                                    |
| 438 11  | KRAFTWAGEN  | 2 052            | 2 287               | 29 632            | 8 974 515   | 77,8                        | 11,2             | 1,0                               | 0                | 9,5                           | 0,5                                |
| 438 15  | KRAFTWAGENTEILEN<br>U. -REIFEN                      | 513              | 575                 | 3 201             | 756 102     | 79,4                        | 12,5             | 0,9                               | 0                | 6,9                           | 0,3                                |
| 438 1   | KRAFTWAGEN, KRAFTWAGEN-<br>TEILEN U. -REIFEN        | 2 565            | 2 862               | 32 833            | 9 730 617   | 77,9                        | 11,3             | 1,0                               | 0                | 9,3                           | 0,5                                |
| 438 5   | ZWEIRÄDERN, ZWEIRAD-<br>TEILEN U. -REIFEN           | 620              | 646                 | 1 924             | 315 476     | 89,7                        | 3,3              | 0,3                               | 0                | 6,2                           | 0,4                                |
| 438   | FAHRZEUGEN, FAHRZEUG-<br>TEILEN U. -REIFEN          | 3 185            | 3 508               | 34 757            | 10 046 093  | 78,3                        | 11,1             | 0,9                               | 0                | 9,2                           | 0,5                                |
| 439 EINZELHANDEL MIT SONST. WAREN, WAREN VERSCH. ART                  |   |                  |                     |                   |             |                             |                  |                                   |                  |                               |                                    |
| 439 1   | BLÜMEN, PFLANZEN                                    | 1 185            | 1 341               | 4 745             | 423 856     | 95,5                        | 2,9              | 0,1                               | 0                | 0,4                           | 1,1                                |
| 439 2   | ZOOLOG. BEDARF, LEBENDEN<br>TIEREN, SAHMEREIEN      | 511              | 551                 | 1 474             | 253 172     | 91,2                        | 8,1              | 0                                 | 0                | 0,6                           | 0,2                                |
| 439 3   | WAPFEN, MUNITION,<br>JAGDGERÄTEN                    | 88               | 98                  | 250               | 39 047      | 90,6                        | 6,1              | 0,1                               | 0                | 3,1                           | 0,1                                |
| 439 41  | FOTO- U. KINOGERÄT.,<br>FOTOTECHN. U. -CHEM.MAT.    | 462              | 597                 | 2 346             | 375 423     | 88,7                        | 5,4              | 0,1                               | 0                | 4,8                           | 1,0                                |
| 439 45  | SONST. FEINMECH. U.<br>OPT. ERZEUGNISSEN            | 283              | 298                 | 1 509             | 178 641     | 96,8                        | 0,5              | 0                                 | 0                | 2,5                           | 0,2                                |
| 439 4   | FEINMECH., FOTO- U.<br>OPTISCHEN ERZEUGNISSEN       | 745              | 895                 | 3 855             | 554 064     | 91,3                        | 3,8              | 0                                 | 0                | 4,1                           | 0,8                                |
| 439 5   | UHREN, EDELMETALLWARZ.,<br>SCHMUCK                  | 1 190            | 1 334               | 4 985             | 705 589     | 94,0                        | 1,5              | 0                                 | 0,2              | 3,9                           | 0,4                                |
| 439 61  | SPIELWAREN  | 410              | 449                 | 2 387             | 297 228     | 98,1                        | 1,5              | 0,1                               | 0                | 0,3                           | 0,1                                |

NOCH: 9. UNTERNEHMEN, ARBEITSSTÄTTEN, BESCHÄFTIGTE UND UMSATZ  
NACH WIRTSCHAFTSZWEIGEN

| NUMMER<br>DER<br>SYSTEM-<br>MATIK | WIRTSCHAFTSZWEIG                               | UNTER-<br>NEHMEN | ARBEITS-<br>STÄTTEN | BESCHÄFT-<br>TIGTE | UMSATZ 1984 |                             |                  |  |                  |                               |                                    |
|-----------------------------------|--|------------------|---------------------|--------------------|-------------|-----------------------------|------------------|--|------------------|-------------------------------|------------------------------------|
|                                   |  |                  |                     |                    | INSGESAMT   | DAVON AUS                   |                  |  |                  |                               |                                    |
|                                   |  |                  |                     |                    |             | EIN-<br>ZEL-<br>HAN-<br>DEL | GROSS-<br>HANDEL | HAN-<br>DELS-<br>VER-<br>MITT-<br>LUNG | GASTGE-<br>WERBE | HER-<br>STEL-<br>LUNG<br>U.Ä. | SON-<br>STIGEN<br>TÄTIG-<br>KEITEN |
|                                   |  |                  |                     |                    |             |                             |                  |  |                  |                               |                                    |
|                                   |  |                  |                     |                    |             |                             |                  |  |                  |                               |                                    |
| AM 29.03.1985                     |  |                  |                     |                    |             |                             |                  |  |                  |                               |                                    |
| EINZELHANDEL MIT (IN) ...         |  | ANZAHL           |                     | 1 000 DM           | %           |                             |                  |  |                  |                               |                                    |
| 439 65                            | SPORT- U.CAMPINGARTIKELN<br>(OH. CAMPINGMOBEL) | 711              | 793                 | 2 962              | 465 721     | 97,8                        | 1,3              | 0,1                                    | 0                | 0,6                           | 0,2                                |
| 439 6                             | SPIELWAREN,SPORTARTIKELN                       | 1 121            | 1 242               | 5 349              | 762 949     | 97,9                        | 1,4              | 0,1                                    | 0                | 0,4                           | 0,2                                |
| 439 7                             | BRENNSTOFFEN                                   | 665              | 695                 | 2 742              | 2 398 639   | 85,9                        | 13,2             | 0,1                                    | 0                | 0,4                           | 0,4                                |
| 439 81                            | WAREN VERSCH. ART<br>(OH. NAHRUNGSMITTEL)      | 191              | 226                 | 2 844              | 728 405     | 99,1                        | 0,6              | 0,1                                    | 0,1              | 0,1                           | 0                                  |
| 439 82                            | WAREN VERSCH.ART,HAUPTR.<br>NICHT- NAHRUNGSM.  | 102              | 128                 | 4 299              | 645 952     | 97,5                        | 0                | 0                                      | 2,1              | 0,4                           | 0                                  |
| 439 83                            | WAREN VERSCH. ART,<br>HAUPTR. NAHRUNGSM.       | 86               | 122                 | 6 312              | 2 226 429   | 97,5                        | 0,3              | 0                                      | 2,2              | 0                             | 0                                  |
| 439 8                             | WAREN VERSCH. ART                              | 379              | 476                 | 13 455             | 3 600 785   | 97,8                        | 0,3              | 0                                      | 1,8              | 0,1                           | 0                                  |
| 439 91                            | SONST. WAREN, ANG<br>(OH.GEBRAUCHTWAREN, ANG)  | 453              | 483                 | 1 765              | 385 011     | 84,4                        | 14,3             | 0,2                                    | 0                | 0,9                           | 0,2                                |
| 439 95                            | GEBRAUCHTWAREN, ANG                            | 70               | 73                  | 132                | 8 466       | 96,4                        | 0                | 2,1                                    | 0                | 0,7                           | 0,9                                |
| 439 9                             | SONST. WAREN, ANG                              | 523              | 556                 | 1 897              | 393 477     | 84,6                        | 14,0             | 0,2                                    | 0                | 0,9                           | 0,2                                |
| 439                               | SONST. WAREN, WAREN<br>VERSCH. ART             | 6 407            | 7 188               | 38 752             | 9 131 579   | 93,1                        | 5,0              | 0,1                                    | 0,7              | 0,8                           | 0,3                                |
| 43                                | EINZELHANDEL<br>(OH.AGENTURTANKSTELLEN)        | 43 646           | 53 428              | 298 830            | 63 497 314  | 92,4                        | 4,6              | 0,2                                    | 0,3              | 2,4                           | 0,2                                |

**10. ARBEITSSTÄTTEN, BESCHÄFTIGTE, GESCHÄFTSFLÄCHE UND UMSATZ  
NACH WIRTSCHAFTSZWEIGEN**

| NUMMER<br>DER<br>SYSTEM-<br>MATIK                               | WIRTSCHAFTSZWEIG   | ARBEITS-<br>STÄTTEN<br>1) | BESCHÄFT-<br>TIGTE | GESCH.-<br>FLÄCHE | UMSATZ 1984 |                   |                  |                         |                  |                       |
|---|--|---------------------------|--------------------|-------------------|-------------|-------------------|------------------|-------------------------|------------------|-----------------------|
|   |  |                           |                    |                   | INSGESAMT   | DARUNTER AUS      |                  |                         |                  |                       |
|   |  |                           |                    |                   |             | EINZEL-<br>HANDEL | GROSS-<br>HANDEL | HANDELS-<br>VERMITTLUNG | GAST-<br>GEWERBE | HERSTEL-<br>LUNG U.Ä. |
|   |  |                           |                    |                   |             |                   |                  |                         |                  |                       |
| AM 29.03.1985   |  |                           |                    |                   |             |                   |                  |                         |                  |                       |
| EINZELHANDEL MIT (IM) ...                                       |  | ANZAHL                    |                    | 1 000 M2          | 1 000 DM    |                   | %                |                         |                  |                       |
| 431 EINZELHANDEL MIT NAHRUNGSMITTELN, GETRÄNKEN, TABAKWAREN     |  |                           |                    |                   |             |                   |                  |                         |                  |                       |
| 431 11  | NAHRUNGSM., GETRÄNKEN,<br>USW (OH. REPCBNW.), OAS        | 8 733                     | 58 551             | 2 880             | 15 269 692  | 99,4              | 0,3              | 0                       | 0,1              | 0,2                   |
| 431 15  | REFORMWAREN  | 224                       | 892                | 21                | 116 652     | 99,2              | 0,8              | 0                       | 0                | 0                     |
| 431 1   | NAHRUNGSMITTELN, GETRÄN-<br>KEN, TABAKWAREN, OAS         | 8 957                     | 59 443             | 2 901             | 15 386 344  | 99,4              | 0,3              | 0                       | 0,1              | 0,2                   |
| 431 41  | MILCH, FETTWAREN, EIERN                                  | 227                       | 686                | 14                | 114 380     | 96,5              | 3,0              | 0                       | 0,3              | 0,2                   |
| 431 42  | FISCHEN, FISCHERZEUGNIS-<br>SEN                          | 75                        | 214                | 5                 | 28 965      | 95,1              | 3,9              | 0                       | 1,0              | 0                     |
| 431 43  | WILD, GEFLÜGEL   | 32                        | 93                 | 4                 | 14 152      | 94,9              | 3,8              | 0                       | 1,3              | 0                     |
| 431 44  | SÜSSWAREN  | 263                       | 761                | 11                | 69 314      | 97,8              | 1,2              | 0                       | 0,2              | 0,5                   |
| 431 45  | KAFFEE, TEE, KAKAO                                       | 160                       | 581                | 10                | 105 179     | 95,7              | 3,1              | 0                       | 0,3              | 0,9                   |
| 431 46  | FLEISCH, FLEISCHWAREN                                    | 204                       | 1 045              | 23                | 163 498     | 96,6              | 1,7              | 0                       | 0,7              | 0,7                   |
| 431 47  | BROT, KONFITURWAREN                                      | 88                        | 459                | 10                | 46 049      | 98,3              | 18,6             | 0                       | 1,5              | 1,6                   |
| 431 48  | KARTOFFELN, GEMÜSE, OBST                                 | 744                       | 2 095              | 50                | 259 777     | 95,4              | 4,0              | 0                       | 0,3              | 0,1                   |
| 431 49  | SONST. NAHRUNGSMITTELN                                   | 234                       | 931                | 17                | 141 275     | 94,7              | 4,2              | 0                       | 0,6              | 0,5                   |
| 431 4   | NAHRUNGSMITTELN  | 2 027                     | 6 865              | 146               | 942 590     | 95,0              | 3,9              | 0                       | 0,5              | 0,5                   |
| 431 61  | WEIN, SPIRITUOSEN  | 538                       | 1 311              | 82                | 255 688     | 90,0              | 8,3              | 0,1                     | 1,3              | 0,2                   |
| 431 65  | BIER, ALKOHOLFR.<br>GETRÄNKEN                            | 2 574                     | 6 198              | 324               | 898 522     | 88,1              | 10,1             | 0                       | 1,5              | 0,1                   |
| 431 6   | GETRÄNKEN  | 3 112                     | 7 509              | 406               | 1 154 210   | 88,5              | 9,7              | 0,1                     | 1,4              | 0,2                   |
| 431 9   | TABAKWAREN   | 1 314                     | 3 970              | 91                | 1 293 298   | 84,6              | 14,8             | 0,2                     | 0,2              | 0,1                   |
| 431   | NAHRUNGSMITTELN,<br>GETRÄNKEN, TABAKWAREN                | 15 410                    | 77 787             | 3 544             | 18 776 442  | 97,5              | 2,0              | 0                       | 0,2              | 0,2                   |
| 432 EINZELHANDEL MIT TEXTILIEN, BEKLEIDUNG, SCHUHEN, LEDERWAREN |  |                           |                    |                   |             |                   |                  |                         |                  |                       |
| 432 1   | TEXTILIEN, BEKLEIDG, OAS                                 | 2 679                     | 19 674             | 806               | 2 972 224   | 96,9              | 1,0              | 0,1                     | 1,1              | 0,9                   |
| 432 2   | HAUTWAREN F. BEKLEIDUNG<br>U. HAUSCHUHE                  | 197                       | 726                | 19                | 53 994      | 97,5              | 2,0              | 0                       | 0                | 0,5                   |
| 432 31  | OBERBEKLEIDUNG, OAS                                      | 1 329                     | 11 294             | 440               | 1 991 324   | 98,6              | 0,6              | 0                       | 0                | 0,1                   |
| 432 33  | HERREN- OBERBEKLEIDUNG                                   | 301                       | 2 150              | 87                | 373 818     | 99,5              | 0,2              | 0                       | 0                | 0,2                   |
| 432 35  | DAMEN- OBERBEKLEIDUNG                                    | 1 582                     | 11 561             | 414               | 2 150 745   | 99,5              | 0,2              | 0                       | 0,1              | 0,1                   |
| 432 37  | BEKLEIDUNG U. ZUBEHÖR<br>F. KINDER U. SAUGL.             | 250                       | 1 068              | 59                | 135 476     | 99,5              | 0,4              | 0                       | 0                | 0                     |
| 432 3   | OBERBEKLEIDG., KIND.- U.<br>SAUGL. BEKLEIDG.             | 3 462                     | 26 073             | 1 000             | 4 651 364   | 99,1              | 0,4              | 0                       | 0,1              | 0,1                   |
| 432 41  | PULLOV., HERREN- HAUSCHUHE,<br>DAMENBLUSEN USW           | 315                       | 1 819              | 85                | 436 066     | 99,5              | 0,4              | 0                       | 0                | 0,1                   |
| 432 45  | DAMEN- HAUSCHUHE, NIEDERWAREN                            | 169                       | 627                | 17                | 75 398      | 99,2              | 0                | 0                       | 0                | 0,8                   |
| 432 48  | KOPFBEDECKUNGEN, SCHÜHM.                                 | 109                       | 333                | 9                 | 25 126      | 96,4              | 0,8              | 0                       | 0                | 2,4                   |
| 432 4   | HAUSCHUHE U. BEKLEIDG.<br>ZUBEH. F. HERREN- U. DAMEN USW | 593                       | 2 779              | 111               | 536 590     | 99,3              | 0,3              | 0                       | 0                | 0,3                   |
| 432 51  | KURZWAREN, SCHNEIDERZU-<br>BEDARF                        | 123                       | 351                | 9                 | 30 033      | 94,4              | 4,6              | 0                       | 0,1              | 0,9                   |
| 432 55  | HANDARBEITEN,<br>HANDARBEITSBEDARF                       | 905                       | 2 333              | 63                | 205 588     | 99,3              | 0,5              | 0,1                     | 0                | 0,1                   |
| 432 5   | KURZWAREN, SCHNEIDERZU-<br>BEDARF, HANDARBEITEN          | 1 028                     | 2 684              | 72                | 235 622     | 98,7              | 1,0              | 0                       | 0                | 0,2                   |
| 432 6   | KUERSCHNERWAREN  | 163                       | 760                | 23                | 115 781     | 86,2              | 2,4              | 0                       | 0,8              | 10,5                  |
| 432 71  | GARDINEN,<br>DEKORATIONSTOFF                             | 365                       | 1 471              | 62                | 154 526     | 92,4              | 4,4              | 0                       | 0                | 2,3                   |
| 432 72  | TEPPICHEN  | 313                       | 1 550              | 210               | 299 106     | 91,0              | 6,6              | 0                       | 0                | 2,2                   |

1) ARBEITSSTÄTTEN MIT AUSSCHLIESSLICHER ODER ÜBERWIEGENDER EINZELHANDELSTÄTIGKEIT VON UNTERNEHMEN DES HANDELS UND GASTGEBWERBES.

Noch: 10. ARBEITSSTÄTTEN, BESCHÄFTIGTE, GESCHÄFTSFLÄCHE UND UMSATZ  
NACH WIRTSCHAFTSZWEIGEN

| NUMMER<br>DER<br>SYSTEM-<br>MATIK                               | WIRTSCHAFTSZWEIG                                    | ARBEITS-<br>STAETTEN<br>1) | BESCHAEFT-<br>TIGTE | GESCH.-<br>FLAECHE | UMSATZ 1984 |                   |                  |                               |                  |                         |
|---|---|----------------------------|---------------------|--------------------|-------------|-------------------|------------------|-------------------------------|------------------|-------------------------|
|   |   |                            |                     |                    | INSGESAMT   | DARUNTER AUS      |                  |                               |                  |                         |
|   |   |                            |                     |                    |             | EINZEL-<br>HANDEL | GROSS-<br>HANDEL | HANDELS-<br>VERMITTL-<br>LUNG | GAST-<br>GEWERBE | HERSTEL-<br>LUNG U.A.E. |
|   |   |                            |                     |                    |             |                   |                  |                               |                  |                         |
|   |   |                            |                     |                    |             |                   |                  |                               |                  |                         |
| AM 29.03.1985   |   |                            |                     |                    |             |                   |                  |                               |                  |                         |
| EINZELHANDEL MIT (IN) ...                                       |   | ANZAHL                     | 1 000 M2            | 1 000 DM           | %           |                   |                  |                               |                  |                         |
| 432 73  | BODENBELAEGEN<br>(OH. TEPPICHE)                     | 233                        | 1 136               | 111                | 225 964     | 92,1              | 5,5              | 0                             | 0                | 2,0                     |
| 432 74  | BETTWAREN   | 163                        | 942                 | 40                 | 114 969     | 93,6              | 4,6              | 0                             | 0,1              | 1,4                     |
| 432 77  | HAUS- U. TISCHWAESCHE                               | 76                         | 389                 | 15                 | 46 332      | 98,7              | 0,9              | 0                             | 0                | 0,4                     |
| 432 7   | HEIM- U. HAUSTEXTIL.,<br>BODENBELAEGEN, BETTWAREN   | 1 150                      | 5 488               | 438                | 840 897     | 92,3              | 5,3              | 0                             | 0                | 1,9                     |
| 432 81  | SCHUHEN   | 1 902                      | 9 676               | 391                | 1 380 091   | 98,3              | 0,8              | 0                             | 0                | 0,8                     |
| 432 85  | LEDER- U. TAESCHNERWAREN<br>(OH. SCHUHE)            | 351                        | 1 448               | 47                 | 189 048     | 97,0              | 2,1              | 0                             | 0                | 0,8                     |
| 432 8   | SCHUHEN, LEDERWAREN                                 | 2 253                      | 11 124              | 438                | 1 569 139   | 98,1              | 0,9              | 0                             | 0                | 0,8                     |
| 432   | TEXTILIEN, BEKLEIDUNG,<br>SCHUHEN, LEDERWAREN       | 11 525                     | 69 308              | 2 907              | 10 975 612  | 97,7              | 1,0              | 0                             | 0,3              | 0,7                     |
| 433 EINZELHANDEL MIT EINR.GEGENSTAENDEN (CH. ELEKTROTECHN. USW) |   |                            |                     |                    |             |                   |                  |                               |                  |                         |
| 433 11  | METALL- U. KUNSTSTOFF-<br>WAREN, OAS                | 144                        | 907                 | 71                 | 142 346     | 89,5              | 8,8              | 0                             | 0                | 0,3                     |
| 433 13  | KLEINWEISENW., WERKZEUGEN,<br>BAUARTIKELN U. AE.    | 542                        | 2 830               | 218                | 594 853     | 85,1              | 13,9             | 0,1                           | 0                | 0,8                     |
| 433 15  | HAUSGAT A. METALL U.<br>KUNSTSTOFF, ANG             | 592                        | 3 257               | 220                | 552 472     | 91,3              | 7,0              | 0,1                           | 0                | 0,7                     |
| 433 17  | SCHNEIDWAREN, BESTECKEN<br>U. AE.                   | 43                         | 144                 | 4                  | 16 459      | 92,2              | 4,7              | 0,1                           | 0                | 1,8                     |
| 433 1   | METALL- U. KUNSTSTOFF-<br>WAREN, ANG                | 1 321                      | 7 138               | 513                | 1 306 130   | 88,3              | 10,3             | 0,1                           | 0                | 0,7                     |
| 433 3   | FEINKERAMIK U. GLASWAREN<br>F.D. HAUSHALT           | 410                        | 2 008               | 99                 | 226 161     | 94,9              | 4,6              | 0                             | 0                | 0,2                     |
| 433 4   | MOEBELN (OH. BUEROHMOEBEL)                          | 1 398                      | 11 177              | 2 175              | 2 819 582   | 97,6              | 1,3              | 0                             | 0,3              | 0,5                     |
| 433 51  | ANTIQUITAETEN, ANTIKEN<br>TEPPICHEN, MUENZEN        | 455                        | 855                 | 48                 | 124 090     | 95,7              | 3,2              | 0,1                           | 0,1              | 0,6                     |
| 433 54  | KUNSTGEGENSTAENDEN, BIL-<br>DERN (CH. ANTIQUITAET.) | 180                        | 406                 | 18                 | 56 400      | 93,2              | 4,4              | 0                             | 0                | 2,1                     |
| 433 57  | KUNSTGEWERBL.<br>ERZEUGNISSEN                       | 232                        | 604                 | 20                 | 48 884      | 96,0              | 2,3              | 0                             | 0                | 1,4                     |
| 433 5   | ANTIQUITAET., KUNST-<br>GEGENSTAENDEN U. AE.        | 867                        | 1 865               | 86                 | 229 374     | 95,2              | 3,3              | 0,1                           | 0,1              | 1,1                     |
| 433 6   | GALANTERIEWAREN,<br>GESCHENKARTIKELN                | 429                        | 1 115               | 41                 | 130 351     | 93,3              | 3,5              | 0,3                           | 2,1              | 0,8                     |
| 433 7   | TAPETEN   | 72                         | 259                 | 17                 | 39 881      | 86,0              | 11,0             | 0                             | 0                | 1,9                     |
| 433 8   | INSTALL. BEDARF F.<br>GAS, WASSER U. HEIZUNG        | 93                         | 389                 | 16                 | 68 008      | 84,4              | 12,1             | 0,2                           | 0                | 3,2                     |
| 433 9   | HOLZW., ANG, KORB- U.<br>FLECHTW., KINDERWAGEN      | 120                        | 368                 | 31                 | 41 320      | 90,3              | 5,4              | 0                             | 0,2              | 4,1                     |
| 433   | EINR.GEGENSTAENDEN<br>(OH. ELEKTROTECHN. USW)       | 4 710                      | 24 319              | 2 979              | 4 860 808   | 94,4              | 4,3              | 0,1                           | 0,3              | 0,7                     |
| 434 EINZELHANDEL MIT ELEKTROTECHN. ERZEUGN., MUSIKINSTROM. USW  |   |                            |                     |                    |             |                   |                  |                               |                  |                         |
| 434 11  | ELEKTROTECHN.<br>ERZEUGNISSEN, ANG                  | 590                        | 3 226               | 125                | 608 667     | 90,5              | 5,6              | 0,1                           | 0                | 3,2                     |
| 434 15  | OEFFEN, KUEHLSCHRAENKEN,<br>WASCHMASCHINEN          | 273                        | 1 708               | 79                 | 384 543     | 94,2              | 3,2              | 0                             | 0                | 2,0                     |
| 434 1   | ELEKTROTECHN. ERZEUGN.,<br>ANG, USW                 | 863                        | 4 934               | 204                | 993 210     | 92,0              | 4,7              | 0,1                           | 0                | 2,8                     |
| 434 2   | LEUCHTEN  | 68                         | 290                 | 12                 | 33 414      | 93,9              | 4,2              | 0,3                           | 0                | 0,9                     |
| 434 4   | RUNDPUNK-, FERNSEH- U.<br>PHONOTECHN. GEBAEUEN      | 1 349                      | 6 372               | 239                | 1 202 342   | 92,6              | 1,4              | 0,1                           | 0                | 5,2                     |
| 434 5   | MUSIKINSTRUMENTEN,<br>MUSIKALIEN                    | 353                        | 1 211               | 50                 | 220 898     | 92,8              | 3,6              | 0                             | 0                | 2,3                     |
| 434 7   | NAEH- U. STRICKMASCHINEN                            | 103                        | 335                 | 10                 | 50 935      | 95,4              | 2,6              | 0,1                           | 0                | 2,0                     |

1) ARBEITSSTÄTTEN MIT AUSSCHLIESSLICHER ODER UEBERWIEGENDER EINZELHANDELSSTÄTTIGKEIT VON UNTERNEHMEN DES HANDELS UND GASTGEWERBES.

Noch: 10. ARBEITSSTÄTTEN, BESCHÄFTIGTE, GESCHÄFTSFLÄCHE UND UMSATZ  
NACH WIRTSCHAFTSZWEIGEN

| NUMMER<br>DER<br>SYSTEM-<br>MATIK                                     | WIRTSCHAFTSZWEIG                                     | ARBEITS-<br>STÄTTEN<br>1) | BESCHÄFT-<br>TIGTE | GESCH.-<br>FLÄCHE | UMSATZ 1984 |                   |                  |                         |                  |                       |
|---|--|---------------------------|--------------------|-------------------|-------------|-------------------|------------------|-------------------------|------------------|-----------------------|
|   |  |                           |                    |                   | INSGESAMT   | DARUNTER AUS      |                  |                         |                  |                       |
|   |  |                           |                    |                   |             | EINZEL-<br>HANDEL | GROSS-<br>HANDEL | HANDELS-<br>VERMITTLUNG | GAST-<br>GEWERBE | HERSTEL-<br>LUNG U.Ä. |
|   |  |                           |                    |                   |             |                   |                  |                         |                  |                       |
|   |  |                           |                    |                   |             |                   |                  |                         |                  |                       |
| AM 29.03.1985   |  |                           |                    |                   |             |                   |                  |                         |                  |                       |
| EINZELHANDEL MIT (IN) ...   |  | ANZAHL                    | 1 000 M2           | 1 000 DM          |             |                   | %                |                         |                  |                       |
| 434   | ELEKTROTECHN. ERZEUGN.,<br>MUSIKINSTRUM. USW         | 2 736                     | 13 142             | 515               | 2 500 800   | 92,4              | 3,0              | 0,1                     | 0                | 3,8                   |
| 435 EINZELHANDEL MIT PAPIERW., DRUCKERZEUGNISSEN, BUROMASCH.          |  |                           |                    |                   |             |                   |                  |                         |                  |                       |
| 435 11  | SCHREIB- U. PAPIERWAREN,<br>SCHUL- U. BUROART.       | 926                       | 3 440              | 108               | 427 024     | 94,8              | 4,3              | 0,2                     | 0                | 0,4                   |
| 435 15  | SAMMELBRIEFMARKEN                                    | 141                       | 648                | 9                 | 132 538     | 97,8              | 2,1              | 0                       | 0                | 0                     |
| 435 1   | SCHREIB- U. PAPIERW.,<br>SCHUL- U. BUROART. USW      | 1 067                     | 4 088              | 117               | 559 563     | 95,5              | 3,8              | 0,2                     | 0                | 0,3                   |
| 435 41  | BUCHERN, FACH-<br>ZEITSCHRIFTEN                      | 774                       | 4 556              | 98                | 823 994     | 95,3              | 3,5              | 0,1                     | 0                | 0                     |
| 435 45  | UNTERRHALTUNGSZEIT-<br>SCHRIFTEN, ZEITUNGEN          | 354                       | 1 047              | 17                | 176 781     | 98,7              | 0,4              | 0,3                     | 0,2              | 0                     |
| 435 4   | BUCHERN, ZEITSCHRIFTEN,<br>ZEITUNGEN                 | 1 128                     | 5 603              | 115               | 1 000 775   | 95,9              | 2,9              | 0,1                     | 0                | 0                     |
| 435 6   | BUROMASCHINEN U.<br>-HILFSM., ORG. MITTELN           | 295                       | 2 300              | 81                | 451 649     | 92,7              | 4,1              | 0,1                     | 0                | 2,6                   |
| 435   | PAPIERW., DRUCKERZEUG-<br>NISSEN, BUROMASCH.         | 2 490                     | 11 991             | 313               | 2 011 987   | 95,1              | 3,4              | 0,1                     | 0                | 0,7                   |
| 436 EINZELHANDEL MIT PHARMAZEUT., KOSMET. U. MEDIZIN. ERZEUGN. USW    |  |                           |                    |                   |             |                   |                  |                         |                  |                       |
| 436 1   | APOTHEKEN  | 2 478                     | 15 535             | 386               | 3 272 997   | 98,9              | 1,0              | 0                       | 0                | 0,1                   |
| 436 4   | MEDIZIN. U. ORTHOPÄD.<br>ARTIKELN                    | 198                       | 973                | 26                | 178 963     | 89,4              | 5,0              | 0                       | 0                | 4,3                   |
| 436 5   | KOSMET. ERZEUGN.,<br>KÖRPERPFLEGEMITTELN             | 433                       | 1 887              | 49                | 426 069     | 98,9              | 0,7              | 0,1                     | 0                | 0                     |
| 436 61  | DROGERIEN U. Ä.                                      | 1 221                     | 4 777              | 206               | 927 901     | 99,2              | 0,6              | 0,1                     | 0                | 0                     |
| 436 65  | FEINSEIFEN, REINIGUNGS-<br>MITTELN, BUERSTENN.       | 207                       | 364                | 9                 | 25 081      | 93,5              | 6,0              | 0,1                     | 0                | 0,4                   |
| 436 6   | DROGERIEARTIKELN,<br>REINIGUNGSMITTELN               | 1 428                     | 5 141              | 214               | 952 982     | 99,1              | 0,8              | 0,1                     | 0                | 0                     |
| 436 8   | LACKEN, FARBEN                                       | 327                       | 988                | 68                | 148 193     | 84,2              | 15,1             | 0,1                     | 0                | 0,4                   |
| 436   | PHARMAZEUT., KOSMET. U.<br>MEDIZIN. ERZEUGN. USW     | 4 864                     | 24 524             | 743               | 4 979 205   | 98,1              | 1,5              | 0                       | 0                | 0,2                   |
| 437 EINZELHANDEL MIT KRAFT- U. SCHMIERSTOFFEN (TANKST. OH. AGENTURT.) |  |                           |                    |                   |             |                   |                  |                         |                  |                       |
| 437 5   | TANKSTELLEN (ABSATZ IN<br>EIGENEM NAMEN)             | 339                       | 1 457              | 186               | 808 354     | 91,7              | 5,4              | 0,2                     | 0,1              | 2,2                   |
| 437   | KRAFT- U. SCHMIERSTOFFEN<br>(TANKST. OH. AGENTURT.)  | 339                       | 1 457              | 186               | 808 354     | 91,7              | 5,4              | 0,2                     | 0,1              | 2,2                   |
| 438 EINZELHANDEL MIT FAHRZEUGEN, FAHRZEUGTEILEN U. -REIFEN            |  |                           |                    |                   |             |                   |                  |                         |                  |                       |
| 438 11  | KRAFTWAGEN   | 2 204                     | 28 513             | 4 326             | 8 699 386   | 77,7              | 11,4             | 1,0                     | 0                | 9,3                   |
| 438 15  | KRAFTWAGENTEILEN<br>U. -REIFEN                       | 596                       | 3 796              | 522               | 872 073     | 76,8              | 15,2             | 0,6                     | 0                | 6,8                   |
| 438 1   | KRAFTWAGEN, KRAFTWAGEN-<br>TEILEN U. -REIFEN         | 2 800                     | 32 309             | 4 848             | 9 571 459   | 77,7              | 11,8             | 0,9                     | 0                | 9,1                   |
| 438 5   | ZWEIRADERN, ZWEIRAD-<br>TEILEN U. -REIFEN            | 640                       | 1 914              | 129               | 314 748     | 89,8              | 3,2              | 0,3                     | 0                | 6,3                   |
| 438   | FAHRZEUGEN, FAHRZEUG-<br>TEILEN U. -REIFEN           | 3 440                     | 34 223             | 4 977             | 9 986 207   | 78,0              | 11,5             | 0,9                     | 0                | 9,0                   |
| 439 EINZELHANDEL MIT SONST. WAREN, WAREN VERSCH. ART                  |  |                           |                    |                   |             |                   |                  |                         |                  |                       |
| 439 1   | BLUMEN, PFLANZEN                                     | 1 334                     | 4 825              | 262               | 438 447     | 96,0              | 2,6              | 0,1                     | 0                | 0,4                   |
| 439 2   | ZOOLOG. BEDARF, LEBENDEN<br>TIEREN, SAATEN, PFLANZEN | 564                       | 1 536              | 119               | 277 013     | 91,1              | 8,5              | 0                       | 0                | 0,2                   |
| 439 3   | WAPPEN, MUNITION,<br>JAGDGERÄTEN                     | 98                        | 249                | 9                 | 39 592      | 90,7              | 6,0              | 0,1                     | 0                | 3,1                   |
| 439 41  | FOTO- U. KINOGERÄT.,<br>FOTOTECHN. U. -CHEM.NAT.     | 619                       | 2 318              | 64                | 399 239     | 91,5              | 3,9              | 0,1                     | 0                | 3,0                   |

1) ARBEITSSTÄTTEN MIT AUSSCHLIESSLICHER ODER ÜBERWIEGENDER EINZELHANDELSTÄTTIGKEIT VON UNTERNEHMEN DES HANDELS UND GASTGEBERES.

Noch: 10. ARBEITSSTÄTTEN, BESCHÄFTIGTE, GESCHÄFTSFLÄCHE UND UMSATZ  
NACH WIRTSCHAFTSZWEIGEN

| NUMMER<br>DER<br>SYSTEM-<br>MATIK | WIRTSCHAFTSZWEIG                               | ARBEITS-<br>STÄTTEN<br>1) | BESCHÄFT-<br>TIGTE | GESCH.-<br>FLÄCHE | UMSATZ 1984 |                   |                  |                         |                  |                       |
|-----------------------------------|--|---------------------------|--------------------|-------------------|-------------|-------------------|------------------|-------------------------|------------------|-----------------------|
|                                   |  |                           |                    |                   | INSGESAMT   | DARUNTER AUS      |                  |                         |                  |                       |
|                                   |  |                           |                    |                   |             | EINZEL-<br>HANDEL | GROSS-<br>HANDEL | HANDELS-<br>VERMITTLUNG | GAST-<br>GEWERBE | HERSTEL-<br>LUNG U.Ä. |
|                                   |  |                           |                    |                   |             |                   |                  |                         |                  |                       |
|                                   |  |                           |                    |                   |             |                   |                  |                         |                  |                       |
| AM 29.03.1985                     |  |                           |                    |                   |             |                   |                  |                         |                  |                       |
| EINZELHANDEL MIT (IM) ...         |  | ANZAHL                    | 1 000 M2           | 1 000 DM          | %           |                   |                  |                         |                  |                       |
| 439 45                            | SONST. FEINMECH. U.<br>OPT. ERZEUGNISSEN       | 304                       | 1 541              | 29                | 185 765     | 95,6              | 0,6              | 0                       | 0                | 2,9                   |
| 439 4                             | FEINMECH., FOTO- U.<br>OPTISCHE ERZEUGNISSEN   | 923                       | 3 859              | 94                | 585 004     | 92,8              | 2,8              | 0                       | 0                | 2,9                   |
| 439 5                             | UHREN, EDELMETALLWAREN,<br>SCHMUCK             | 1 311                     | 4 945              | 100               | 712 480     | 94,3              | 1,0              | 0                       | 0,2              | 4,1                   |
| 439 61                            | SPIELWAREN                                     | 444                       | 2 345              | 106               | 288 578     | 98,0              | 1,6              | 0                       | 0                | 0,3                   |
| 439 65                            | SPORT- U.CAMPINGARTIKELN<br>(OH. CAMPINGHÖBEL) | 794                       | 3 083              | 185               | 483 787     | 97,9              | 1,3              | 0,1                     | 0                | 0,5                   |
| 439 6                             | SPIELWAREN,SPORTARTIKELN                       | 1 238                     | 5 428              | 291               | 772 365     | 98,0              | 1,4              | 0,1                     | 0                | 0,4                   |
| 439 7                             | BRENNSTOFFEN                                   | 710                       | 2 938              | 503               | 2 643 584   | 85,5              | 13,6             | 0,1                     | 0                | 0,3                   |
| 439 81                            | WAREN VERSCH. ART<br>(OH. NAHRUNGSMITTEL)      | 299                       | 4 486              | 335               | 1 628 311   | 99,7              | 0,1              | 0,1                     | 0,1              | 0                     |
| 439 82                            | WAREN VERSCH. ART,HAUPT-<br>NICHT- NAHRUNGSM.  | 212                       | 18 739             | 930               | 3 137 344   | 96,4              | 0,1              | 0                       | 3,5              | 0                     |
| 439 83                            | WAREN VERSCH. ART,<br>HAUPT- NAHRUNGSM.        | 139                       | 6 392              | 480               | 2 215 427   | 99,1              | 0,1              | 0                       | 0,9              | 0                     |
| 439 8                             | WAREN VERSCH. ART                              | 650                       | 29 617             | 1 745             | 6 981 083   | 98,0              | 0,1              | 0                       | 1,8              | 0                     |
| 439 91                            | SONST. WAREN, ANG<br>(OH.GEBRAUCHTWAREN, ANG)  | 490                       | 1 954              | 296               | 487 693     | 85,6              | 13,3             | 0,1                     | 0                | 0,7                   |
| 439 95                            | GEBRAUCHTWAREN, ANG                            | 73                        | 132                | 14                | 8 503       | 96,4              | 0                | 2,1                     | 0                | 0,7                   |
| 439 9                             | SONST. WAREN, ANG                              | 563                       | 2 086              | 310               | 496 196     | 85,8              | 13,1             | 0,2                     | 0                | 0,7                   |
| 439                               | SONST. WAREN, WAREN<br>VERSCH. ART             | 7 391                     | 55 483             | 3 433             | 12 945 765  | 94,3              | 3,9              | 0                       | 1,0              | 0,5                   |
| 43                                | EINZELHANDEL<br>(OH.AGENTURSTÄTTEN)            | 52 905                    | 312 234            | 19 597            | 67 745 178  | 93,6              | 3,9              | 0,2                     | 0,3              | 1,8                   |

1) ARBEITSSTÄTTEN MIT AUSSCHLIESSLICHER ODER ÜBERWIEGENDER EINZELHANDELSTÄTTIGKEIT VON UNTERNEHMEN DES HANDELS UND GASTGWERBES.

# 11. ARBEITSSTÄTTEN, BESCHÄFTIGTE, GESCHÄFTSFLÄCHE UND UMSATZ NACH WIRTSCHAFTSZWEIGEN UND UMSATZGRÖSSENKLASSEN

| WIRTSCHAFTSZWEIG                  |  | ARBEITS-<br>STÄTTEN<br>1) | BESCHÄF-<br>TIGTE | GESCH.-<br>FLÄCHE | UMSATZ 1984 |                   |                  |                         |                  |                       |  |
|-----------------------------------|--|---------------------------|-------------------|-------------------|-------------|-------------------|------------------|-------------------------|------------------|-----------------------|--|
|                                   |  |                           |                   |                   | INSGESAMT   | EINZEL-<br>HANDEL | GROSS-<br>HANDEL | HANDELS-<br>VERMITTLUNG | GAST-<br>GEWERBE | HERSTEL-<br>LUNG U.Ä. |  |
| NUMMER<br>DER<br>SYSTEM-<br>MATIK | UNSATZ<br>VON ... BIS UNTER ... DM               | DARUNTER AUS              |                   |                   |             |                   |                  |                         |                  |                       |  |
|                                   |  | AM 29.03.1985             |                   |                   |             |                   |                  |                         |                  |                       |  |
| EINZELHANDEL MIT (IN) ...         |  | ANZAHL                    | 1 000 M2          | 1 000 DM          | %           |                   |                  |                         |                  |                       |  |
| 431                               | NAHRUNGSMITTELN,<br>GETRÄNKEN, TABAKWAREN        |                           |                   |                   |             |                   |                  |                         |                  |                       |  |
|                                   | UNTER 250 000                                    | 5 471                     | 9 651             | 321               | 659 041     | 97,9              | 1,3              | 0,1                     | 0,4              | 0,2                   |  |
|                                   | 250 000 - 1 MILL.                                | 5 774                     | 18 358            | 712               | 2 891 470   | 96,3              | 2,4              | 0,1                     | 0,5              | 0,6                   |  |
|                                   | 1 MILL. UND MEHR                                 | 3 764                     | 48 908            | 2 484             | 15 170 823  | 97,7              | 2,0              | 0                       | 0,1              | 0,1                   |  |
|                                   | NEUGRÜNDUNGEN                                    | 401                       | 870               | 27                | 55 108      | 98,3              | 1,0              | 0                       | 0,4              | 0,3                   |  |
|                                   | ZUSAMMEN   | 15 410                    | 77 787            | 3 544             | 18 776 442  | 97,5              | 2,0              | 0                       | 0,2              | 0,2                   |  |
| 432                               | TEXTILIEN, BEKLEIDUNG,<br>SCHUHEN, LEDERWAREN    |                           |                   |                   |             |                   |                  |                         |                  |                       |  |
|                                   | UNTER 250 000                                    | 4 612                     | 8 844             | 411               | 555 709     | 98,3              | 0,5              | 0,1                     | 0                | 0,9                   |  |
|                                   | 250 000 - 1 MILL.                                | 4 594                     | 18 039            | 739               | 2 352 278   | 98,1              | 0,9              | 0                       | 0                | 0,8                   |  |
|                                   | 1 MILL. UND MEHR                                 | 1 914                     | 41 354            | 1 720             | 8 001 921   | 97,6              | 1,1              | 0                       | 0,4              | 0,6                   |  |
|                                   | NEUGRÜNDUNGEN                                    | 405                       | 1 071             | 38                | 65 704      | 97,7              | 1,2              | 0                       | 0,3              | 0,4                   |  |
|                                   | ZUSAMMEN   | 11 525                    | 69 308            | 2 907             | 10 975 612  | 97,7              | 1,0              | 0                       | 0,3              | 0,7                   |  |
| 433                               | EINR.GEGENSTÄNDEN<br>(OH. ELEKTROTECHN. USW)     |                           |                   |                   |             |                   |                  |                         |                  |                       |  |
|                                   | UNTER 250 000                                    | 2 279                     | 3 939             | 218               | 228 403     | 96,8              | 1,6              | 0,2                     | 0,1              | 0,9                   |  |
|                                   | 250 000 - 1 MILL.                                | 1 275                     | 4 586             | 388               | 648 841     | 94,4              | 4,2              | 0,2                     | 0,1              | 0,9                   |  |
|                                   | 1 MILL. UND MEHR                                 | 967                       | 15 314            | 2 332             | 3 953 505   | 94,2              | 4,5              | 0                       | 0,3              | 0,6                   |  |
|                                   | NEUGRÜNDUNGEN                                    | 189                       | 480               | 41                | 30 059      | 97,6              | 0,7              | 0                       | 0                | 0,9                   |  |
|                                   | ZUSAMMEN   | 4 710                     | 24 319            | 2 979             | 4 860 808   | 94,4              | 4,3              | 0,1                     | 0,3              | 0,7                   |  |
| 434                               | ELEKTROTECHN. ERZEUGN.,<br>MUSIKINSTROM. USW     |                           |                   |                   |             |                   |                  |                         |                  |                       |  |
|                                   | UNTER 250 000                                    | 942                       | 1 719             | 68                | 112 850     | 93,5              | 1,4              | 0,2                     | 0                | 4,0                   |  |
|                                   | 250 000 - 1 MILL.                                | 1 170                     | 4 294             | 153               | 603 418     | 91,7              | 1,7              | 0,1                     | 0                | 5,8                   |  |
|                                   | 1 MILL. UND MEHR                                 | 547                       | 6 975             | 288               | 1 773 752   | 92,6              | 3,5              | 0                       | 0                | 3,2                   |  |
|                                   | NEUGRÜNDUNGEN                                    | 77                        | 154               | 6                 | 10 780      | 96,3              | 0,4              | 0,1                     | 0                | 2,8                   |  |
|                                   | ZUSAMMEN   | 2 736                     | 13 142            | 515               | 2 500 800   | 92,4              | 3,0              | 0,1                     | 0                | 3,8                   |  |
| 435                               | PAPIERW., DRUCKERZEUG-<br>NISSEN, BÜROCHASCH.    |                           |                   |                   |             |                   |                  |                         |                  |                       |  |
|                                   | UNTER 250 000                                    | 993                       | 1 840             | 53                | 125 227     | 97,5              | 1,2              | 0,4                     | 0                | 0,5                   |  |
|                                   | 250 000 - 1 MILL.                                | 1 049                     | 3 841             | 108               | 504 103     | 95,2              | 2,9              | 0,3                     | 0,1              | 0,9                   |  |
|                                   | 1 MILL. UND MEHR                                 | 362                       | 6 094             | 144               | 1 360 927   | 94,8              | 3,8              | 0                       | 0                | 0,6                   |  |
|                                   | NEUGRÜNDUNGEN                                    | 86                        | 216               | 7                 | 21 729      | 92,4              | 4,6              | 0                       | 0                | 2,7                   |  |
|                                   | ZUSAMMEN   | 2 490                     | 11 991            | 313               | 2 011 987   | 95,1              | 3,4              | 0,1                     | 0                | 0,7                   |  |
| 436                               | PHARMAZEUT., KOSMET. U.<br>MEDIZIN. ERZEUGN. USW |                           |                   |                   |             |                   |                  |                         |                  |                       |  |
|                                   | UNTER 250 000                                    | 931                       | 1 696             | 65                | 111 816     | 97,1              | 1,8              | 0,1                     | 0                | 0,4                   |  |
|                                   | 250 000 - 1 MILL.                                | 1 707                     | 6 953             | 254               | 1 053 657   | 97,8              | 1,7              | 0,1                     | 0                | 0,3                   |  |
|                                   | 1 MILL. UND MEHR                                 | 2 074                     | 15 365            | 408               | 3 764 548   |                   |                  |                         |                  |                       |  |

1) ARBEITSTÄTTEN MIT AUSSCHLIESSLICHER ODER ÜBERWIEGENDER EINZELHANDELSTÄTIGKEIT VON UNTERNEHMEN DES HANDELS UND GASTGWERBES.

| NUMMER<br>DER<br>SYSTEMATIK | WIRTSCHAFTSZWEIG<br><br>-<br><br>MIT ...<br><br>BIS ... BESCHAEFTIGTEN | ARBEITS-<br>STÄTTEN<br>1) | BESCHAEFTIGTE | GESCH.-<br>FLÄCHE | INSGESAMT  | UMSATZ 1984       |                  |                         |                  |                       |
|-----------------------------|--|---------------------------|---------------|-------------------|------------|-------------------|------------------|-------------------------|------------------|-----------------------|
|                             |  |                           |               |                   |            | DARUNTER AUS      |                  |                         |                  |                       |
|                             |  |                           |               |                   |            | EINZEL-<br>HANDEL | GROSS-<br>HANDEL | HANDELS-<br>VERMITTLUNG | GAST-<br>GEWERBE | HERSTEL-<br>LUNG U.Ä. |
|                             |  |                           |               |                   |            |                   |                  |                         |                  |                       |
| AN 29.03.1985               |  |                           |               |                   |            |                   |                  |                         |                  |                       |
| EINZELHANDEL MIT (IN) ...   |  | ANZAHL                    | 1 000 M2      | 1 000 DM          | %          |                   |                  |                         |                  |                       |
| 431                         | NAHRUNGSMITTELN,<br>GETRÄNKEN, TABAKWAREN                              |                           |               |                   |            |                   |                  |                         |                  |                       |
|                             | 1 - 2  | 7 645                     | 11 701        | 504               | 1 789 713  | 97,1              | 2,2              | 0,1                     | 0,4              | 0,2                   |
|                             | 3 - 5  | 4 386                     | 16 249        | 722               | 3 466 259  | 96,8              | 2,4              | 0,1                     | 0,4              | 0,3                   |
|                             | 6 - 9  | 1 647                     | 11 659        | 616               | 3 132 253  | 98,0              | 1,5              | 0                       | 0,2              | 0,3                   |
|                             | 10 UND MEHR  | 1 732                     | 38 178        | 1 702             | 10 388 216 | 97,7              | 2,1              | 0                       | 0,1              | 0,1                   |
|                             | ZUSAMMEN   | 15 410                    | 77 787        | 3 544             | 18 776 442 | 97,5              | 2,0              | 0                       | 0,2              | 0,2                   |
| 432                         | TEXTILIEN, BEKLEIDUNG,<br>SCHUHEN, LEDERWAREN                          |                           |               |                   |            |                   |                  |                         |                  |                       |
|                             | 1 - 2  | 5 267                     | 8 166         | 495               | 983 181    | 98,3              | 0,9              | 0,1                     | 0                | 0,6                   |
|                             | 3 - 5  | 3 797                     | 14 199        | 572               | 1 902 241  | 98,3              | 0,8              | 0                       | 0                | 0,6                   |
|                             | 6 - 9  | 1 374                     | 9 752         | 394               | 1 404 900  | 97,4              | 1,7              | 0                       | 0                | 0,7                   |
|                             | 10 UND MEHR  | 1 087                     | 37 191        | 1 447             | 6 685 290  | 97,5              | 1,0              | 0                       | 0,5              | 0,7                   |
|                             | ZUSAMMEN   | 11 525                    | 69 308        | 2 907             | 10 975 612 | 97,7              | 1,0              | 0                       | 0,3              | 0,7                   |
| 433                         | EINR.GEGENSTÄNDEN<br>(OH. ELEKTROTECHN. USW)                           |                           |               |                   |            |                   |                  |                         |                  |                       |
|                             | 1 - 2  | 2 628                     | 3 928         | 303               | 472 330    | 96,5              | 2,4              | 0,2                     | 0                | 0,6                   |
|                             | 3 - 5  | 1 135                     | 4 285         | 461               | 698 993    | 93,8              | 5,0              | 0,2                     | 0,1              | 0,8                   |
|                             | 6 - 9  | 419                       | 2 977         | 398               | 581 373    | 93,0              | 5,4              | 0                       | 0                | 1,0                   |
|                             | 10 UND MEHR  | 528                       | 13 129        | 1 818             | 3 108 111  | 94,5              | 4,3              | 0                       | 0,4              | 0,6                   |
|                             | ZUSAMMEN   | 4 710                     | 24 319        | 2 979             | 4 860 808  | 94,4              | 4,3              | 0,1                     | 0,3              | 0,7                   |
| 434                         | ELEKTROTECHN. ERZEUGN.,<br>MUSIKINSTRUM. USW                           |                           |               |                   |            |                   |                  |                         |                  |                       |
|                             | 1 - 2  | 1 263                     | 2 009         | 97                | 278 938    | 93,7              | 1,9              | 0,2                     | 0                | 3,5                   |
|                             | 3 - 5  | 873                       | 3 283         | 124               | 542 103    | 92,3              | 2,1              | 0,1                     | 0                | 4,8                   |
|                             | 6 - 9  | 347                       | 2 453         | 81                | 431 570    | 91,9              | 2,7              | 0,2                     | 0                | 4,5                   |
|                             | 10 UND MEHR  | 253                       | 5 397         | 214               | 1 248 188  | 92,4              | 3,7              | 0                       | 0                | 3,3                   |
|                             | ZUSAMMEN   | 2 736                     | 13 142        | 515               | 2 500 800  | 92,4              | 3,0              | 0,1                     | 0                | 3,8                   |
| 435                         | PAPIERW., DRUCKERZEUG-<br>NISSEN, BUZERMASCH.                          |                           |               |                   |            |                   |                  |                         |                  |                       |
|                             | 1 - 2  | 1 179                     | 1 809         | 67                | 229 275    | 96,9              | 1,8              | 0,4                     | 0                | 0,3                   |
|                             | 3 - 5  | 837                       | 3 115         | 84                | 394 447    | 95,9              | 2,4              | 0,2                     | 0,1              | 1,0                   |
|                             | 6 - 9  | 257                       | 1 780         | 46                | 261 015    | 93,0              | 4,7              | 0,2                     | 0                | 1,4                   |
|                             | 10 UND MEHR  | 217                       | 5 287         | 116               | 1 127 250  | 94,9              | 3,8              | 0                       | 0                | 0,5                   |
|                             | ZUSAMMEN   | 2 490                     | 11 991        | 313               | 2 011 987  | 95,1              | 3,4              | 0,1                     | 0                | 0,7                   |
| 436                         | PHARMAZEUT., KOSMET. U.<br>MEDIZIN. ERZEUGN. USW                       |                           |               |                   |            |                   |                  |                         |                  |                       |
|                             | 1 - 2  | 1 162                     | 1 836         | 92                | 270 340    | 96,9              | 2,5              | 0,1                     | 0                | 0,2                   |
|                             | 3 - 5  | 1 963                     | 7 894         | 303               | 1 625 329  | 98,7              | 1,1              | 0                       | 0                | 0,1                   |
|                             | 6 - 9  | 1 338                     | 9 370         | 229               | 1 878 615  | 98,7              | 1,1              | 0                       | 0                | 0,1                   |
|                             | 10 UND MEHR  | 401                       | 5 424         | 119               | 1 204 921  | 96,8              | 2,6              | 0                       | 0                | 0,5                   |
|                             | ZUSAMMEN   | 4 864                     | 24 524        | 743               | 4 979 205  | 98,1              | 1,5              | 0                       | 0                | 0,2                   |
| 437                         | KRAFT- U. SCHMIERSTOFFEN<br>(TANKST. OH. AGENTURT.)                    |                           |               |                   |            |                   |                  |                         |                  |                       |
|                             | 1 - 2  | 162                       | 257           | 39                | 158 748    | 96,2              | 2,4              | 0,2                     | 0,2              | 0,8                   |
|                             | 3 - 5  | 110                       | 397           | 59                | 197 251    | 93,2              | 3,9              | 0,3                     | 0,1              | 2,2                   |
|                             | 6 - 9  | 39                        | 287           | 32                | 184 885    | 90,1              | 8,1              | 0,1                     | 0                | 1,2                   |
|                             | 10 UND MEHR  | 28                        | 516           | 56                | 267 471    | 89,2              | 6,4              | 0,1                     | 0                | 3,8                   |
|                             | ZUSAMMEN   | 339                       | 1 457         | 186               | 808 354    | 91,7              | 5,4              | 0,2                     | 0,1              | 2,2                   |
| 438                         | FAHRZEUGEN, FAHRZEUG-<br>TEILEN U. -REIFEN                             |                           |               |                   |            |                   |                  |                         |                  |                       |
|                             | 1 - 2  | 1 186                     | 1 763         | 345               | 403 180    | 93,5              | 3,3              | 0,8                     | 0                | 2,0                   |
|                             | 3 - 5  | 775                       | 2 992         | 476               | 752 767    | 87,6              | 5,5              | 0,8                     | 0,1              | 5,6                   |
|                             | 6 - 9  | 531                       | 3 850         | 573               | 917 715    | 84,5              | 4,6              | 1,3                     | 0                | 9,3                   |
|                             | 10 UND MEHR  | 948                       | 25 618        | 3 583             | 7 812 545  | 75,6              | 13,3             | 0,9                     | 0                | 9,6                   |
|                             | ZUSAMMEN   | 3 440                     | 34 223        | 4 977             | 9 886 207  | 78,0              | 11,5             | 0,9                     | 0                | 9,0                   |
| 439                         | SONST. WAREN, WAREN<br>VERSCH. ART                                     |                           |               |                   |            |                   |                  |                         |                  |                       |
|                             | 1 - 2  | 3 518                     | 5 472         | 339               | 937 794    | 95,6              | 3,3              | 0,1                     | 0                | 0,8                   |
|                             | 3 - 5  | 2 423                     | 8 952         | 580               | 1 963 016  | 92,0              | 6,4              | 0,1                     | 0,1              | 1,0                   |
|                             | 6 - 9  | 796                       | 5 651         | 342               | 1 432 823  | 89,4              | 8,7              | 0,1                     | 0,1              | 1,1                   |
|                             | 10 UND MEHR  | 654                       | 35 408        | 2 172             | 8 612 133  | 95,5              | 2,6              | 0                       | 1,5              | 0,3                   |
|                             | ZUSAMMEN   | 7 391                     | 55 483        | 3 433             | 12 945 765 | 94,3              | 3,9              | 0                       | 1,0              | 0,5                   |
| 43                          | EINZELHANDEL<br>(OH. AGENTURTANKSTELLEN)                               |                           |               |                   |            |                   |                  |                         |                  |                       |
|                             | 1 - 2  | 24 010                    | 36 941        | 2 280             | 5 523 500  | 96,5              | 2,3              | 0,2                     | 0,1              | 0,7                   |
|                             | 3 - 5  | 16 299                    | 61 366        | 3 380             | 11 542 405 | 95,4              | 3,0              | 0,1                     | 0,1              | 1,1                   |
|                             | 6 - 9  | 6 748                     | 47 779        | 2 712             | 10 225 148 | 94,8              | 3,2              | 0,2                     | 0,1              | 1,5                   |
|                             | 10 UND MEHR  | 5 848                     | 166 148       | 11 225            | 40 454 125 | 92,3              | 4,5              | 0,2                     | 0,5              | 2,3                   |
|                             | ZUSAMMEN   | 52 905                    | 312 234       | 19 597            | 67 745 178 | 93,6              | 3,9              | 0,2                     | 0,3              | 1,8                   |

1) ARBEITSTÄTTEN MIT AUSSCHLIESSLICHER ODER UEBERWIEGENDER EINZELHANDELSTÄTIGKEIT VON UNTERNEHMEN DES HANDELS UND GASTGEWERBES.

13. ARBEITSSTAETTEN, BESCHAEFTIGTE, GESCHAEFTSFLAECHEN UND UMSATZ  
NACH WIRTSCHAFTSZWEIGEN UND UMSATZGRÖSSENKLASSEN

[illegible]

43      EINZELHANDEL  
          (OH-AGENTURTANKSTELLEN)

|                 |           |        |         |        |            |      |     |     |     |     |
|-----------------|-----------|--------|---------|--------|------------|------|-----|-----|-----|-----|
| UNTER           | 20 000    | 222    | 1 169   | 77     | 855        | 97,8 | 1,7 | 0   | 0   | 0,5 |
| 20 000 -        | 50 000    | 3 742  | 5 212   | 177    | 127 238    | 98,1 | 1,0 | 0,1 | 0,1 | 0,5 |
| 50 000 -        | 100 000   | 4 675  | 7 355   | 430    | 342 707    | 97,6 | 1,1 | 0,2 | 0,2 | 0,7 |
| 100 000 -       | 250 000   | 10 464 | 21 378  | 932    | 1 771 432  | 97,2 | 1,2 | 0,1 | 0,1 | 1,0 |
| 250 000 -       | 500 000   | 10 472 | 30 869  | 1 390  | 3 768 243  | 96,3 | 1,8 | 0,1 | 0,2 | 1,3 |
| 500 000 -       | 1 MILL.   | 8 724  | 38 590  | 1 907  | 6 175 704  | 95,8 | 2,2 | 0,2 | 0,2 | 1,5 |
| 1 MILL. -       | 2 MILL.   | 6 520  | 45 459  | 2 709  | 9 105 072  | 95,8 | 2,3 | 0,1 | 0,1 | 1,5 |
| 2 MILL. -       | 5 MILL.   | 4 206  | 49 265  | 3 699  | 12 708 830 | 94,3 | 3,4 | 0,2 | 0,1 | 1,9 |
| 5 MILL. -       | 10 MILL.  | 1 283  | 28 851  | 2 566  | 8 894 840  | 92,5 | 4,5 | 0,2 | 0   | 2,5 |
| 10 MILL. -      | 25 MILL.  | 679    | 33 192  | 2 847  | 10 147 816 | 89,5 | 6,7 | 0,3 | 0,3 | 2,9 |
| 25 MILL. -      | 50 MILL.  | 152    | 15 530  | 957    | 5 040 037  | 90,3 | 6,9 | 0,3 | 0,5 | 1,8 |
| 50 MILL. -      | 100 MILL. | 60     | 15 648  | 964    | 4 025 002  | 93,8 | 3,9 | 0,1 | 1,8 | 0,4 |
| 100 MILL. -     | 250 MILL. | 20     | 9 399   | 411    | 2 803 081  | 92,2 | 4,5 | 0   | 1,4 | 1,8 |
| 250 MILL. -     | 1 MRD.    | 6      | 6 039   | 284    | 2 512 715  | 97,7 | 0,7 | 0   | 0,5 | 0,6 |
| NEUGBRUENDUNGEN |           | 1 680  | 4 278   | 248    | 321 606    | 95,3 | 2,3 | 0,2 | 0,1 | 1,9 |
| ZUSAMMEN        |           | 52 905 | 312 234 | 19 597 | 67 745 178 | 93,6 | 3,9 | 0,2 | 0,3 | 1,9 |

14. ARBEITSSTÄTTEN, BESCHÄFTIGTE, GESCHÄFTSFLÄCHE UND UMSATZ  
NACH WIRTSCHAFTSZWEIGEN UND BESCHÄFTIGTENGRÖßENKLASSEN

[illegible]

43      EINZELHANDEL  
(OH. AGENTURTANKSTELLEN)

|       |          |     |        |         |        |            |      |     |     |     |     |
|-------|----------|-----|--------|---------|--------|------------|------|-----|-----|-----|-----|
| 1     | -        | 2   | 24 010 | 36 941  | 2 280  | 5 523 500  | 96,5 | 2,3 | 0,2 | 0,1 | 0,7 |
| 3     | -        | 5   | 16 299 | 61 366  | 3 380  | 11 542 405 | 95,4 | 3,0 | 0,1 | 0,1 | 1,1 |
| 6     | -        | 9   | 6 748  | 47 779  | 2 712  | 10 225 148 | 94,8 | 3,2 | 0,2 | 0,1 | 1,5 |
| 10    | -        | 19  | 3 744  | 48 934  | 3 539  | 10 833 434 | 93,0 | 4,2 | 0,2 | 0,1 | 2,3 |
| 20    | -        | 49  | 1 567  | 45 136  | 3 667  | 11 467 506 | 90,6 | 5,7 | 0,2 | 0   | 3,1 |
| 50    | -        | 99  | 346    | 23 669  | 1 580  | 6 464 014  | 89,4 | 6,8 | 0,3 | 0,3 | 2,9 |
| 100   | -        | 199 | 112    | 15 228  | 818    | 3 319 619  | 92,3 | 4,5 | 0,3 | 0,7 | 1,8 |
| 200   | -        | 499 | 61     | 19 056  | 966    | 4 470 040  | 95,5 | 2,2 | 0   | 1,5 | 0,8 |
| 500   | -        | 999 | 15     | 9 639   | 454    | 2 957 035  | 97,6 | 0,3 | 0   | 1,6 | 0,2 |
| 1 000 | UND MEHR |     | 3      | 4 486   | 202    | 942 477    | 94,6 | 1,1 | 0,1 | 2,1 | 2,1 |
|       | ZUSAMMEN |     | 52 905 | 312 234 | 19 597 | 67 745 178 | 93,6 | 3,9 | 0,2 | 0,3 | 1,1 |

1) ARBEITSSTÄTTEN MIT AUSSCHLIESSLICHER ODER UEBERWIEGENDER EINZELHANDELSTÄTIGKEIT VON UNTERNEHMEN DES HANDELS UND GASTGEWERBES.

15. ARBEITSSTÄTTEN, BESCHÄFTIGTE, GESCHÄFTSFLÄCHE UND UMSATZ  
NACH ERSCHEINUNGSFORMEN

| ERSCHEINUNGSFORM                                     | ARBEITS-<br>STÄTTEN<br>1) | BESCHÄFT-<br>TIGTE | GESCH.-<br>FLÄCHE | UMSATZ 1984 |                   |                  |                              |                  |                       |
|--|---------------------------|--------------------|-------------------|-------------|-------------------|------------------|------------------------------|------------------|-----------------------|
|  |                           |                    |                   | INSGESAMT   | DARUNTER AUS      |                  |                              |                  |                       |
|  |                           |                    |                   |             | EINZEL-<br>HANDEL | GROSS-<br>HANDEL | HANDELS-<br>VERMITT-<br>LUNG | GAST-<br>GEWERBE | HERSTEL-<br>LUNG U.Ä. |
|  |                           |                    |                   |             |                   |                  |                              |                  |                       |
| AM 29.03.1985  |                           |                    |                   |             |                   |                  |                              |                  |                       |
| EINZELHANDEL   | ANZAHL                    | 1 000 M2           | 1 000 DM          | %           |                   |                  |                              |                  |                       |
| AMBULANTER HANDEL                                    |                           |                    |                   |             |                   |                  |                              |                  |                       |
| AMBULANTER HANDEL                                    | 2 572                     | 5 508              | 171               | 669 001     | 92,3              | 6,7              | 0,1                          | 0,6              | 0,3                   |
| VERSANDHANDEL  |                           |                    |                   |             |                   |                  |                              |                  |                       |
| MIT WAREN VERSCHIEDENER ART                          | 11                        | 1 218              | 68                | 1 008 452   | 100               | 0                | 0                            | 0                | 0                     |
| MIT FACH-ODER SPEZIALSORTIMENT                       | 697                       | 6 886              | 294               | 2 348 289   | 96,8              | 2,2              | 0                            | 0                | 0,1                   |
| VERSANDHANDEL ZUSAMMEN                               | 708                       | 8 104              | 362               | 3 356 741   | 97,8              | 1,6              | 0                            | 0                | 0,1                   |
| STATIONÄRER EINZELHANDEL                             |                           |                    |                   |             |                   |                  |                              |                  |                       |
| LADENGESCHÄFTE                                       |                           |                    |                   |             |                   |                  |                              |                  |                       |
| WARENHÄUSER  | 50                        | 15 798             | 808               | 2 634 297   | 96,3              | 0                | 0                            | 3,6              | 0                     |
| SB-WARENHÄUSER                                       | 34                        | 5 295              | 409               | 1 916 623   | 99,1              | 0                | 0                            | 0,9              | 0                     |
| VERBRAUCHERMARKTE                                    | 6                         | 260                | 15                | 90 036      | 97,4              | 1,9              | 0                            | 0,7              | 0                     |
| KAUFHÄUSER   | 22                        | 1 220              | 61                | 179 284     | 99,4              | 0                | 0                            | 0,6              | 0                     |
| ÜBRIGE LADENGESCHÄFTE MIT<br>WAREN VERSCHIEDENER ART | 401                       | 5 224              | 327               | 1 048 098   | 98,3              | 0,4              | 0,1                          | 1,2              | 0                     |
| ÜBRIGE LADENGESCHÄFTE MIT<br>SONSTIGEN WAREN 2)      | 268                       | 1 059              | 137               | 248 604     | 91,3              | 8,2              | 0,1                          | 0                | 0,2                   |
| SUPERMARKTE  | 1 145                     | 27 468             | 1 477             | 8 130 450   | 99,8              | 0,1              | 0                            | 0,1              | 0                     |
| ANDERE SB-LEBENSMITTEL-<br>MARKTE (OH. FRISCHWAREN)  | 43                        | 280                | 31                | 256 690     | 99,9              | 0,1              | 0                            | 0                | 0                     |
| ÜBRIGE NÄHRUNGS-U. GENUSS-<br>MITTELGESCHÄFTE        | 10 820                    | 41 560             | 1 765             | 8 898 031   | 97,0              | 2,3              | 0                            | 0,2              | 0,4                   |
| LADENGESCHÄFTE ANDERER ART                           | 30 701                    | 172 956            | 10 613            | 31 204 531  | 92,8              | 3,8              | 0,2                          | 0,2              | 2,7                   |
| LADENGESCHÄFTE ZUSAMMEN                              | 43 490                    | 271 120            | 15 645            | 54 606 642  | 95,1              | 2,6              | 0,1                          | 0,4              | 1,6                   |
| RESTL. STATION. EINZELHANDEL                         | 6 135                     | 27 502             | 3 420             | 9 112 793   | 83,0              | 11,8             | 0,5                          | 0,1              | 4,0                   |
| STATION. EINZELHANDEL ZUSAMMEN                       | 49 625                    | 298 622            | 19 064            | 63 719 435  | 93,4              | 4,0              | 0,2                          | 0,3              | 1,9                   |
| EINZELHANDEL INSGESAMT                               | 52 905                    | 312 234            | 19 597            | 67 745 178  | 93,6              | 3,9              | 0,2                          | 0,3              | 1,8                   |

1) ARBEITSSTÄTTEN MIT AUSSCHLIESSLICHER ODER ÜBERWIEGENDER EINZELHANDELSÄRTEIGKEIT VON UNTERNEHMEN DES HANDELS UND GASTGEWERBES.  
2) WIRTSCHAFTSUNTERGRUPPE 439 9.

**16. ARBEITSSTÄTTEN, BESCHÄFTIGTE, GESCHÄFTSFLÄCHE UND UMSATZ  
NACH WIRTSCHAFTSZWEIGEN UND BETRIEBSFORMEN**

| NUMMER<br>DER<br>SYSTEMATIK | WIRTSCHAFTSZWEIG<br><br>BETRIEBSFORM                        | ARBEITS-<br>STÄTTEN<br>1) | BESCHÄFT-<br>TIGTE | BESCHÄFT-<br>TIGTE JE<br>ARBEITS-<br>STÄTTE | GESCH.-<br>FLÄCHE<br>2) | UMSATZ 1984 |                    |                     |                      |
|-----------------------------|---|---------------------------|--------------------|---|-------------------------|-------------|--------------------|---------------------|----------------------|
|                             |   |                           |                    |   |                         | INSGESAMT   | JE                 |                     |                      |
|                             |   |                           |                    |   |                         |             | ARBEITS-<br>STÄTTE | BESCHÄFT-<br>TIGTEN | M2 GESCH.-<br>FLÄCHE |
|                             |   |                           |                    |   |                         |             |                    |                     |                      |
|                             |   |                           |                    |   |                         |             |                    |                     |                      |
| AM 29.03.1985               |   |                           |                    |   |                         |             |                    |                     |                      |
| EINZELHANDEL MIT (IN) ...   |   | ANZAHL                    |                    | 1 000 M2                                    | 1 000 DM                | 100 DM      |                    |                     |                      |
|                             |   |                           |                    |   |                         |             |                    |                     |                      |
| 431                         | NAHRUNGSMITTELN,<br>GETRÄNKEN, TABAKWAREN                   |                           |                    |   |                         |             |                    |                     |                      |
|                             | LADENGESCHÄFT (AUCH AUS-<br>STELLUNGSRAUM U. VERBRAUCHERN.) | 12 008                    | 69 308             | 6   | 3 274                   | 17 285 170  | 1 439              | 2 494               | 53                   |
|                             | FESTER STRASSENVERKAUFSSTAND<br>ODER KIOSK                  | 704                       | 1 602              | 2   | 21                      | 200 443     | 285                | 1 251               | 93                   |
|                             | VERSANDHANDEL   | 49                        | 180                | 4   | 9                       | 38 933      | 795                | 2 163               | 45                   |
|                             | HANDEL VOM LAGER (LAGERPLATZ)                               | 1 052                     | 2 674              | 3   | 146                     | 528 503     | 502                | 1 976               | 36                   |
|                             | AMBULANTER HANDEL   | 1 562                     | 3 780              | 2   | 90                      | 498 114     | 319                | 1 318               | 55                   |
|                             | SONSTIGE BETRIEBSFORM Z.B.<br>VERKAUF ÜBER AUTOMATEN        | 35                        | 243                | 7   | 4                       | 225 279     | 6 437              | 9 271               | 522                  |
|                             | ZUSAMMEN  | 15 410                    | 77 787             | 5   | 3 544                   | 18 776 442  | 1 218              | 2 414               | 53                   |
| 432                         | TEXTILIEN, BEKLEIDUNG,<br>SCHUHEN, LEDERWAREN               |                           |                    |   |                         |             |                    |                     |                      |
|                             | LADENGESCHÄFT (AUCH AUS-<br>STELLUNGSRAUM U. VERBRAUCHERN.) | 10 832                    | 64 243             | 6   | 2 577                   | 9 309 035   | 859                | 1 449               | 36                   |
|                             | FESTER STRASSENVERKAUFSSTAND<br>ODER KIOSK                  | 7                         | .                  | .   | .                       | .           | .                  | .                   | .                    |
|                             | VERSANDHANDEL   | 91                        | 3 774              | 41  | 189                     | 1 509 005   | 16 582             | 3 998               | 80                   |
|                             | HANDEL VOM LAGER (LAGERPLATZ)                               | 199                       | 618                | 3   | 133                     | 102 584     | 515                | 1 660               | 8                    |
|                             | AMBULANTER HANDEL   | 394                       | 653                | 2   | 5                       | 52 901      | 134                | 810                 | 103                  |
|                             | SONSTIGE BETRIEBSFORM Z.B.<br>VERKAUF ÜBER AUTOMATEN        | 2                         | .                  | .   | .                       | .           | .                  | .                   | .                    |
|                             | ZUSAMMEN  | 11 525                    | 69 308             | 6   | 2 907                   | 10 975 612  | 952                | 1 584               | 38                   |
| 433                         | EINR. GEGENSTÄNDEN<br>(OH. ELEKTROTECHN. USW)               |                           |                    |   |                         |             |                    |                     |                      |
|                             | LADENGESCHÄFT (AUCH AUS-<br>STELLUNGSRAUM U. VERBRAUCHERN.) | 3 866                     | 21 712             | 6   | 2 759                   | 4 389 078   | 1 135              | 2 022               | 16                   |
|                             | FESTER STRASSENVERKAUFSSTAND<br>ODER KIOSK                  | 24                        | 50                 | 2   | 2                       | 5 004       | 209                | 1 001               | 26                   |
|                             | VERSANDHANDEL   | 109                       | 344                | 3   | 16                      | 88 502      | 812                | 2 573               | 56                   |
|                             | HANDEL VOM LAGER (LAGERPLATZ)                               | 484                       | 1 825              | 4   | 197                     | 343 350     | 709                | 1 881               | 17                   |
|                             | AMBULANTER HANDEL   | 206                       | 334                | 2   | 4                       | 29 056      | 141                | 870                 | 69                   |
|                             | SONSTIGE BETRIEBSFORM Z.B.<br>VERKAUF ÜBER AUTOMATEN        | 21                        | 54                 | 3   | 1                       | 5 817       | 277                | 1 077               | 85                   |
|                             | ZUSAMMEN  | 4 710                     | 24 319             | 5   | 2 979                   | 4 860 808   | 1 032              | 1 999               | 16                   |
| 434                         | ELEKTROTECHN. ERZEUGN.,<br>MUSIKINSTRUM. USW                |                           |                    |   |                         |             |                    |                     |                      |
|                             | LADENGESCHÄFT (AUCH AUS-<br>STELLUNGSRAUM U. VERBRAUCHERN.) | 2 434                     | 12 359             | 5   | 491                     | 2 373 099   | 975                | 1 920               | 48                   |
|                             | FESTER STRASSENVERKAUFSSTAND<br>ODER KIOSK                  | 2                         | .                  | .   | .                       | .           | .                  | .                   | .                    |
|                             | VERSANDHANDEL   | 67                        | 247                | 4   | 10                      | 70 092      | 1 046              | 2 838               | 73                   |
|                             | HANDEL VOM LAGER (LAGERPLATZ)                               | 201                       | 470                | 2   | 14                      | 50 505      | 251                | 1 075               | 36                   |
|                             | AMBULANTER HANDEL   | 30                        | 54                 | 2   | 0                       | 6 179       | 206                | 1 144               | 132                  |
|                             | SONSTIGE BETRIEBSFORM Z.B.<br>VERKAUF ÜBER AUTOMATEN        | 2                         | .                  | .   | .                       | .           | .                  | .                   | .                    |
|                             | ZUSAMMEN  | 2 736                     | 13 142             | 5   | 515                     | 2 500 800   | 914                | 1 903               | 49                   |

1) ARBEITSSTÄTTEN MIT AUSSCHLIESSLICHER ODER ÜBERWIEGENDER EINZELHANDELSTÄTTIGKEIT VON UNTERNEHMEN DES HANDELS UND GASTGEBERES.  
2) BEI BESTIMMTEN BETRIEBSFORMEN FALLEN KEINE ANGABEN AN, Z.B. HANDEL IN DER WOHNUNG, AUTOMATENVERKAUF.  
100 M2 = 1 A; 100 A = 1 HA.

Noch: 16. ARBEITSSTÄTTEN, BESCHÄFTIGTE, GESCHÄFTSFLÄCHE UND UMSATZ  
NACH WIRTSCHAFTSZWEIGEN UND BETRIEBSFORMEN

| NUMMER<br>DER<br>SYSTEMATIK | WIRTSCHAFTSZWEIG<br>-<br>BETRIEBSFORM                        | ARBEITS-<br>STÄTTEN<br>1) | BESCHÄFT-<br>IGTE | BESCHÄFT-<br>IGTE JE<br>ARBEITS-<br>STÄTTE | GESCH.-<br>FLÄCHE<br>2) | UMSATZ 1984 |                    |                    |                      |  |
|-----------------------------|--|---------------------------|-------------------|--|-------------------------|-------------|--------------------|--------------------|----------------------|--|
|                             |  |                           |                   |  |                         | INSGESAMT   | JE                 |                    |                      |  |
|                             |  |                           |                   |  |                         |             | ARBEITS-<br>STÄTTE | BESCHÄFT-<br>IGTEN | M2 GESCH.-<br>FLÄCHE |  |
|                             |  |                           |                   |  |                         |             |                    |                    |                      |  |
|                             |  |                           |                   |  |                         |             |                    |                    |                      |  |
| AM 29.03.1985               |  |                           |                   |  |                         |             |                    |                    |                      |  |
| EINZELHANDEL MIT (IM) ...   |  |                           |                   |  |                         | ANZAHL      | 1 000 M2           | 1 000 DM           | 100 DM               |  |
| 435                         | PAPIERW., DRUCKERZEUG-<br>NISSEN, BUROMASCH.                 |                           |                   |  |                         |             |                    |                    |                      |  |
|                             | LADENGESCHÄPTE (AUCH AUS-<br>STELLUNGSRAUM U. VERBRAUCHERN.) | 2 042                     | 9 630             | 5  | 279                     | 1 430 288   | 700                | 1 485              | 51                   |  |
|                             | FESTER STRASSENVERKAUFSSTAND<br>ODER KIOSK                   | 160                       | 445               | 3  | 4                       | 68 508      | 428                | 1 540              | 155                  |  |
|                             | VERSANDHANDEL  | 194                       | 1 650             | 9  | 20                      | 471 695     | 2 431              | 2 859              | 232                  |  |
|                             | HANDEL VOM LAGER (LAGERPLATZ)                                | 70                        | 235               | 3  | 9                       | 40 046      | 572                | 1 704              | 46                   |  |
|                             | AMBULANTER HANDEL  | 21                        | 27                | 1  | 0                       | 1 084       | 52                 | 402                | 43                   |  |
|                             | SONSTIGE BETRIEBSFORM Z.B.<br>VERKAUF ÜBER AUTOMATEN         | 3                         | 4                 | 1  | 0                       | 365         | 122                | 912                | 521                  |  |
|                             | ZUSAMMEN   | 2 490                     | 11 991            | 5  | 313                     | 2 011 987   | 808                | 1 678              | 64                   |  |
| 436                         | PHARMAZEUT., KOSMET. U.<br>MEDIZIN. ERZEUGN. USW.            |                           |                   |  |                         |             |                    |                    |                      |  |
|                             | LADENGESCHÄPTE (AUCH AUS-<br>STELLUNGSRAUM U. VERBRAUCHERN.) | 4 614                     | 24 009            | 5  | 730                     | 4 895 050   | 1 061              | 2 039              | 67                   |  |
|                             | FESTER STRASSENVERKAUFSSTAND<br>ODER KIOSK                   | 2                         | .                 | .  | .                       | .           | .                  | .                  | .                    |  |
|                             | VERSANDHANDEL  | 47                        | 174               | 4  | 6                       | 51 816      | 1 102              | 2 978              | 88                   |  |
|                             | HANDEL VOM LAGER (LAGERPLATZ)                                | 86                        | 159               | 2  | 5                       | 19 748      | 230                | 1 242              | 40                   |  |
|                             | AMBULANTER HANDEL  | 113                       | 177               | 2  | 2                       | 12 119      | 107                | 685                | 49                   |  |
|                             | SONSTIGE BETRIEBSFORM Z.B.<br>VERKAUF ÜBER AUTOMATEN         | 2                         | .                 | .  | .                       | .           | .                  | .                  | .                    |  |
|                             | ZUSAMMEN   | 4 864                     | 24 524            | 5  | 743                     | 4 979 205   | 1 024              | 2 030              | 67                   |  |
| 437                         | KRAFT- U. SCHMIERSTOFFEN<br>(TANKST. OH. AGENTUR.)           |                           |                   |  |                         |             |                    |                    |                      |  |
|                             | TANKSTELLE MIT ABSATZ ÜBER-<br>WIEGEND IN EIGENEN NAMEN      | 339                       | 1 457             | 4  | 186                     | 808 354     | 2 385              | 5 548              | 43                   |  |
|                             | ZUSAMMEN   | 339                       | 1 457             | 4  | 186                     | 808 354     | 2 385              | 5 548              | 43                   |  |
| 438                         | FAHRZEUGEN, FAHRZEUG-<br>TEILEN U. -REIFEN                   |                           |                   |  |                         |             |                    |                    |                      |  |
|                             | LADENGESCHÄPTE (AUCH AUS-<br>STELLUNGSRAUM U. VERBRAUCHERN.) | 1 856                     | 20 960            | 11   | 2 956                   | 6 015 885   | 3 241              | 2 870              | 20                   |  |
|                             | FESTER STRASSENVERKAUFSSTAND<br>ODER KIOSK                   | 3                         | 108               | 36   | 3                       | 29 382      | 9 794              | 2 721              | 111                  |  |
|                             | VERSANDHANDEL  | 21                        | 81                | 4  | 6                       | 11 540      | 550                | 1 425              | 21                   |  |
|                             | HANDEL VOM LAGER (LAGERPLATZ)                                | 1 551                     | 13 022            | 8  | 1 999                   | 3 813 520   | 2 459              | 2 929              | 19                   |  |
|                             | AMBULANTER HANDEL  | 3                         | 3                 | 1  | 0                       | 1 101       | 367                | 3 670              | 220                  |  |
|                             | SONSTIGE BETRIEBSFORM Z.B.<br>VERKAUF ÜBER AUTOMATEN         | 6                         | 49                | 8  | 14                      | 14 779      | 2 463              | 3 016              | 11                   |  |
|                             | ZUSAMMEN   | 3 440                     | 34 223            | 10   | 4 977                   | 9 886 207   | 2 874              | 2 889              | 20                   |  |
| 439                         | SONST. WAREN, WAREN<br>VERSCH. ART                           |                           |                   |  |                         |             |                    |                    |                      |  |
|                             | LADENGESCHÄPTE (AUCH AUS-<br>STELLUNGSRAUM U. VERBRAUCHERN.) | 5 838                     | 48 899            | 8  | 2 578                   | 8 909 037   | 1 526              | 1 822              | 35                   |  |
|                             | FESTER STRASSENVERKAUFSSTAND<br>ODER KIOSK                   | 106                       | 554               | 5  | 4                       | 100 529     | 948                | 1 815              | 255                  |  |
|                             | VERSANDHANDEL  | 130                       | 1 654             | 13   | 107                     | 1 115 159   | 8 578              | 6 742              | 104                  |  |
|                             | HANDEL VOM LAGER (LAGERPLATZ)                                | 1 057                     | 3 837             | 4  | 672                     | 2 699 987   | 2 554              | 7 037              | 40                   |  |
|                             | AMBULANTER HANDEL  | 243                       | 480               | 2  | 68                      | 68 447      | 282                | 1 426              | 10                   |  |
|                             | SONSTIGE BETRIEBSFORM Z.B.<br>VERKAUF ÜBER AUTOMATEN         | 17                        | 59                | 3  | 4                       | 52 605      | 3 094              | 8 916              | 134                  |  |
|                             | ZUSAMMEN   | 7 391                     | 55 483            | 8  | 3 433                   | 12 945 765  | 1 752              | 2 333              | 38                   |  |

1) ARBEITSSTÄTTEN MIT AUSSCHLIESSLICHER ODER ÜBERWIEGENDER EINZELHANDELSSTÄTTIGKEIT VON UNTERNEHMEN DES HANDELS UND GASTGEBERES.-  
2) BEI BESTIMMTEN BETRIEBSFORMEN FALLEN KEINE ANGABEN AN, Z.B. HANDEL IN DER WOHNUNG, AUTOMATENVERKAUF.  
100 M2 = 1 A; 100 A = 1 HA.

Noch: 16. ARBEITSSTAETTEN, BESCHAEFTIGTE, GESCHAEFTSFLAECHE UND UMSATZ  
NACH WIRTSCHAFTSZWEIGEN UND BETRIEBSFORMEN

| NUMMER<br>DER<br>SYSTEMATIK | WIRTSCHAFTSZWEIG<br><br>-<br><br>BETRIEBSFORM | ARBEITS-<br>STAETTEN<br>1) | BESCHAEF-<br>TIGTE | BESCHAEF-<br>TIGTE JE<br>ARBEITS-<br>STAETTE | GESCH.-<br>FLAECHE<br>2) | UMSATZ 1984 |                     |                     |                       |
|-----------------------------|---|----------------------------|--------------------|--|--------------------------|-------------|---------------------|---------------------|-----------------------|
|                             |   |                            |                    |  |                          | INSGESAMT   | JE                  |                     |                       |
|                             |   |                            |                    |  |                          |             | ARBEITS-<br>STAETTE | BESCHAEF-<br>TIGTEN | M2 GESCH.-<br>FLAECHE |
|                             |   |                            |                    |  |                          |             |                     |                     |                       |
|                             |   |                            |                    |  |                          |             |                     |                     |                       |
| AM 29.03.1985               |   |                            |                    |  |                          |             |                     |                     |                       |
| EINZELHANDEL MIT (IN) ...   |   | ANZAHL                     |                    | 1 000 M2                                     |                          | 1 000 DM    |                     | 100 DM              |                       |

|    |  |        |         |    |        |            |       |       |     |
|----|--|--------|---------|----|--------|------------|-------|-------|-----|
| 43 | EINZELHANDEL<br>(OH.AGENTURTANKSTELLEN)                      |        |         |    |        |            |       |       |     |
|    | LADENGESCHAEFTE (AUCH AUS-<br>STELLUNGSRAUM U.VERBRAUCHERM.) | 43 490 | 271 120 | 6  | 15 645 | 54 606 642 | 1 256 | 2 014 | 35  |
|    | FESTER STRASSENVERKAUFSSTAND<br>ODER KIOSK                   | 1 008  | 2 786   | 3  | 37     | 406 604    | 403   | 1 459 | 109 |
|    | VERSANDHANDEL  | 708    | 8 104   | 11 | 362    | 3 356 741  | 4 741 | 4 142 | 93  |
|    | HANDEL VOM LAGER (LAGERPLATZ)                                | 4 700  | 22 840  | 5  | 3 174  | 7 598 243  | 1 617 | 3 327 | 24  |
|    | TANKSTELLE MIT ABSATZ UEBER-<br>WIEGEND IN EIGENEM NAMEN     | 339    | 1 457   | 4  | 186    | 808 354    | 2 385 | 5 548 | 43  |
|    | AMBULANTER HANDEL  | 2 572  | 5 508   | 2  | 171    | 669 001    | 260   | 1 215 | 39  |
|    | SONSTIGE BETRIEBSFORM Z.B.<br>VERKAUF UEEER AUTOMATEN        | 88     | 419     | 5  | 23     | 299 592    | 3 404 | 7 150 | 132 |
|    | ZUSAMMEN   | 52 905 | 312 234 | 6  | 19 597 | 67 745 178 | 1 281 | 2 170 | 35  |

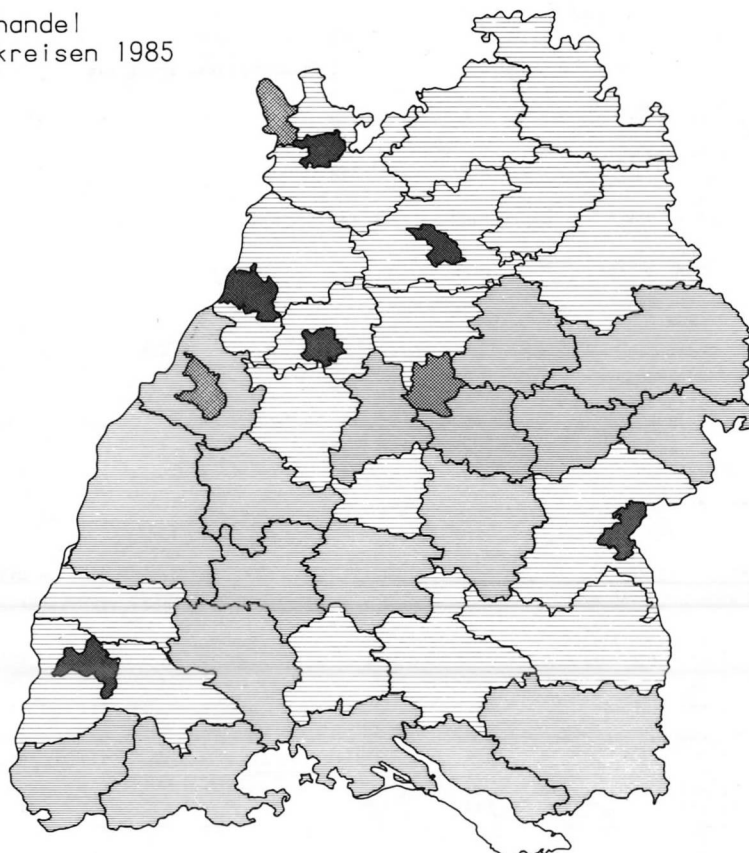
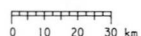
Schaubild 3

Beschäftigte im Einzelhandel  
in den Stadt- und Landkreisen 1985

Beschäftigte je 1000 Einwohner



Landeswert: 34



Statistisches Landesamt Baden-Württemberg  
Landesinformationssystem

349 87

1) ARBEITSSTAETTEN MIT AUSSCHLIESSLICHER ODER UEBERWIEGENDER EINZELHANDELSTAETIGKEIT VON UNTERNEHMEN DES HANDELS UND GASTGEBERES.-  
2) BEI BESTIMMTEN BETRIEBSFORMEN FALLEN KEINE ANGABEN AN, Z.B. HANDEL IN DER WOHNUNG, AUTOMATENVERKAUF.  
100 M2 = 1 A; 100 A = 1 HA.

**17. ARBEITSSTÄTTEN, BESCHÄFTIGTE, GESCHÄFTSFLÄCHE UND UMSATZ  
NACH REGIERUNGSBEZIRKEN UND WIRTSCHAFTSZWEIGEN**

| NUMMER<br>DER<br>SYSTEMATIK    | REGIERUNGSBEZIRK<br>-<br>WIRTSCHAFTSZWEIG           | ARBEITS-<br>STÄTTEN-<br>1) | BESCHÄFT-<br>TIGTE | BESCHÄFT-<br>TIGTE JE<br>ARBEITS-<br>STÄTTE | GESCH.-<br>FLÄCHE<br>2) | UMSATZ 1984 |                    |                     |                      |
|--------------------------------|---|----------------------------|--------------------|---|-------------------------|-------------|--------------------|---------------------|----------------------|
|                                |   |                            |                    |   |                         | INSGESAMT   | JE                 |                     |                      |
|                                |   |                            |                    |   |                         |             | ARBEITS-<br>STÄTTE | BESCHÄFT-<br>TIGTEN | M2 GESCH.-<br>FLÄCHE |
|                                |   |                            |                    |   |                         |             |                    |                     |                      |
|                                |   |                            |                    |   |                         |             |                    |                     |                      |
| AM 29.03.1985                  |   |                            |                    |   |                         |             |                    |                     |                      |
| EINZELHANDEL MIT (IM) ...      |   | ANZAHL                     |                    | 1 000 M2                                    | 1 000 DM                | 100 DM      |                    |                     |                      |
| 081 REGIERUNGSBEZIRK STUTTGART |   |                            |                    |   |                         |             |                    |                     |                      |
| 431                            | NAHRUNGSMITTELN,<br>GETRÄNKEN, TABAKWAREN           | 5 387                      | 29 496             | 5   | 1 292                   | 7 603 072   | 1 411              | 2 578               | 59                   |
| 432                            | TEXTILIEN, BEKLEIDUNG,<br>SCHUHEN, LEDERWAREN       | 4 006                      | 26 920             | 7   | 1 211                   | 4 008 995   | 1 001              | 1 489               | 33                   |
| 433                            | EINR.GEGENSTÄNDEN<br>(OH. ELEKTROTECHN. USW)        | 1 711                      | 9 009              | 5   | 1 121                   | 1 858 627   | 1 086              | 2 063               | 17                   |
| 434                            | ELEKTROTECHN. ERZEUGN.,<br>MUSIKINSTRUM. USW        | 935                        | 4 580              | 5   | 178                     | 998 550     | 1 068              | 2 180               | 56                   |
| 435                            | PAPIERW., DRUCKERZEUG-<br>NISSEN, BÜROMASCH.        | 963                        | 5 060              | 5   | 118                     | 959 522     | 996                | 1 896               | 91                   |
| 436                            | PHARMAZEUT., KOSMET. U.<br>MEDIZIN. ERZEUGN. USW    | 1 788                      | 9 097              | 5   | 279                     | 1 921 332   | 1 075              | 2 112               | 69                   |
| 437                            | KRAFT- U. SCHMIERSTOFFEN<br>(TANKST. OH. AGENTURT.) | 123                        | 592                | 5   | 67                      | 289 539     | 2 354              | 4 891               | 43                   |
| 438                            | FAHRZEUGEN, FAHRZEUG-<br>TEILEN U. -REIFEN          | 1 296                      | 12 135             | 9   | 1 631                   | 3 592 275   | 2 772              | 2 960               | 22                   |
| 439                            | SONST. WAREN, WAREN<br>VERSCH. ART                  | 2 598                      | 18 860             | 7   | 1 156                   | 3 929 257   | 1 512              | 2 083               | 34                   |
| 45                             | EINZELHANDEL<br>(OH.AGENTURTANKSTELLEN)             | 18 807                     | 115 749            | 6   | 7 052                   | 25 161 169  | 1 338              | 2 174               | 36                   |
| 082 REGIERUNGSBEZIRK KARLSRUHE |   |                            |                    |   |                         |             |                    |                     |                      |
| 431                            | NAHRUNGSMITTELN,<br>GETRÄNKEN, TABAKWAREN           | 4 235                      | 20 090             | 5   | 941                     | 4 554 223   | 1 075              | 2 267               | 48                   |
| 432                            | TEXTILIEN, BEKLEIDUNG,<br>SCHUHEN, LEDERWAREN       | 3 080                      | 18 168             | 6   | 722                     | 3 240 875   | 1 052              | 1 784               | 45                   |
| 433                            | EINR.GEGENSTÄNDEN<br>(OH. ELEKTROTECHN. USW)        | 1 306                      | 6 822              | 5   | 776                     | 1 401 686   | 1 073              | 2 055               | 18                   |
| 434                            | ELEKTROTECHN. ERZEUGN.,<br>MUSIKINSTRUM. USW        | 690                        | 3 504              | 5   | 147                     | 691 558     | 1 002              | 1 974               | 47                   |
| 435                            | PAPIERW., DRUCKERZEUG-<br>NISSEN, BÜROMASCH.        | 676                        | 3 232              | 5   | 87                      | 516 744     | 764                | 1 599               | 60                   |
| 436                            | PHARMAZEUT., KOSMET. U.<br>MEDIZIN. ERZEUGN. USW    | 1 364                      | 6 936              | 5   | 196                     | 1 353 105   | 992                | 1 951               | 69                   |
| 437                            | KRAFT- U. SCHMIERSTOFFEN<br>(TANKST. OH. AGENTURT.) | 85                         | 397                | 5   | 49                      | 238 645     | 2 808              | 6 011               | 49                   |
| 438                            | FAHRZEUGEN, FAHRZEUG-<br>TEILEN U. -REIFEN          | 865                        | 9 137              | 11  | 1 388                   | 2 685 066   | 3 104              | 2 939               | 19                   |
| 439                            | SONST. WAREN, WAREN<br>VERSCH. ART                  | 2 169                      | 19 010             | 9   | 1 204                   | 5 192 441   | 2 394              | 2 731               | 43                   |
| 43                             | EINZELHANDEL<br>(OH.AGENTURTANKSTELLEN)             | 14 470                     | 87 296             | 6   | 5 509                   | 19 874 343  | 1 373              | 2 277               | 36                   |
| 083 REGIERUNGSBEZIRK FREIBURG  |   |                            |                    |   |                         |             |                    |                     |                      |
| 431                            | NAHRUNGSMITTELN,<br>GETRÄNKEN, TABAKWAREN           | 3 119                      | 15 349             | 5   | 681                     | 3 655 051   | 1 172              | 2 381               | 54                   |
| 432                            | TEXTILIEN, BEKLEIDUNG,<br>SCHUHEN, LEDERWAREN       | 2 429                      | 12 972             | 5   | 514                     | 2 194 310   | 903                | 1 692               | 43                   |
| 433                            | EINR.GEGENSTÄNDEN<br>(OH. ELEKTROTECHN. USW)        | 998                        | 4 946              | 5   | 635                     | 938 932     | 941                | 1 999               | 15                   |
| 434                            | ELEKTROTECHN. ERZEUGN.,<br>MUSIKINSTRUM. USW        | 603                        | 2 853              | 5   | 107                     | 473 164     | 785                | 1 658               | 44                   |
| 435                            | PAPIERW., DRUCKERZEUG-<br>NISSEN, BÜROMASCH.        | 482                        | 1 975              | 4   | 53                      | 303 526     | 630                | 1 537               | 57                   |
| 436                            | PHARMAZEUT., KOSMET. U.<br>MEDIZIN. ERZEUGN. USW    | 1 011                      | 4 846              | 5   | 160                     | 967 923     | 957                | 1 997               | 61                   |
| 437                            | KRAFT- U. SCHMIERSTOFFEN<br>(TANKST. OH. AGENTURT.) | 83                         | 313                | 4   | 48                      | 198 243     | 2 388              | 6 334               | 42                   |

1) ARBEITSSTÄTTEN MIT AUSSCHLIESSLICHER ODER UEBERWIEGENDER EINZELHANDELSTÄTTIGKEIT VON UNTERNEHMEN DES HANDELS UND GASTGEBERES.-  
2) 100 M2 = 1 A; 100 A = 1 HA.

Noch: 17. ARBEITSSTÄTTEN, BESCHÄFTIGTE, GESCHÄFTSFLÄCHE UND UMSATZ  
NACH REGIERUNGSBEZIRKEN UND WIRTSCHAFTSZWEIGEN

| NUMMER<br>DER<br>SYSTEM-<br>MATIK | REGIERUNGSBEZIRK<br><br>-<br><br>WIRTSCHAFTSZWEIG   | ARBEITS-<br>STÄTTEN-<br>1) | BESCHÄFT-<br>TIGTE | BESCHÄFT-<br>TIGTE JE<br>ARBEITS-<br>STÄTTE | GESCH.-<br>FLÄCHE<br>2) | UMSATZ 1984 |                    |                     |                      |
|-----------------------------------|---|----------------------------|--------------------|---|-------------------------|-------------|--------------------|---------------------|----------------------|
|                                   |   |                            |                    |   |                         | INSGESAMT   | JE                 |                     |                      |
|                                   |   |                            |                    |   |                         |             | ARBEITS-<br>STÄTTE | BESCHÄFT-<br>TIGTEN | M2 GESCH.-<br>FLÄCHE |
|                                   |   |                            |                    |   |                         |             |                    |                     |                      |
|                                   |   |                            |                    |   |                         |             |                    |                     |                      |
| AM 29.03.1985                     |   |                            |                    |   |                         |             |                    |                     |                      |
| EINZELHANDEL MIT (IM) ...         |   | ANZAHL                     |                    | 1 000 M2                                    | 1 000 DM                | 100 DM      |                    |                     |                      |
|                                   |   |                            |                    |   |                         |             |                    |                     |                      |
| 438                               | FAHRZEUGEN, FAHRZEUG-<br>TEILEN U. -REIFEN          | 705                        | 7 583              | 11  | 1 065                   | 2 223 150   | 3 153              | 2 932               | 21                   |
| 439                               | SONST. WAREN, WAREN<br>VERSCH. ART                  | 1 505                      | 10 740             | 7   | 627                     | 2 335 364   | 1 552              | 2 174               | 37                   |
| 43                                | EINZELHANDEL<br>(OH. AGENTURTANKSTELLEN)            | 10 935                     | 61 577             | 6   | 3 890                   | 13 289 563  | 1 215              | 2 158               | 34                   |
| 084 REGIERUNGSBEZIRK TUEBINGEN    |   |                            |                    |   |                         |             |                    |                     |                      |
| 431                               | NAHRUNGSMITTELN,<br>GETRÄNKEN, TABAKWAREN           | 2 669                      | 12 852             | 5   | 630                     | 2 964 096   | 1 111              | 2 306               | 47                   |
| 432                               | TEXTILIEN, BEKLEIDUNG,<br>SCHUHEN, LEDERWAREN       | 2 010                      | 11 248             | 6   | 461                     | 1 531 431   | 762                | 1 362               | 33                   |
| 433                               | EINR. GEGENSTÄNDEN<br>(OH. ELEKTROTECHN. USW)       | 695                        | 3 542              | 5   | 448                     | 661 563     | 952                | 1 868               | 15                   |
| 434                               | ELEKTROTECHN. ERZEUGN.,<br>MUSIKINSTRUM. USW        | 508                        | 2 205              | 4   | 84                      | 337 527     | 664                | 1 531               | 40                   |
| 435                               | PAPIERW., DRUCKERZEUG-<br>NISSEN, BUROMASCH.        | 369                        | 1 724              | 5   | 55                      | 232 195     | 629                | 1 347               | 43                   |
| 436                               | PHARMAZEUT., KOSMET. U.<br>MEDIZIN. ERZEUGN. USW    | 701                        | 3 645              | 5   | 108                     | 736 944     | 1 051              | 2 022               | 68                   |
| 437                               | KRAFT- U. SCHMIERSTOFFEN<br>(TANKST. OH. AGENTURT.) | 48                         | 155                | 3   | 23                      | 81 926      | 1 707              | 5 286               | 36                   |
| 438                               | FAHRZEUGEN, FAHRZEUG-<br>TEILEN U. -REIFEN          | 574                        | 5 368              | 9   | 893                     | 1 385 716   | 2 414              | 2 581               | 16                   |
| 439                               | SONST. WAREN, WAREN<br>VERSCH. ART                  | 1 119                      | 6 873              | 6   | 445                     | 1 488 704   | 1 330              | 2 166               | 33                   |
| 43                                | EINZELHANDEL<br>(OH. AGENTURTANKSTELLEN)            | 8 693                      | 47 612             | 5   | 3 147                   | 9 420 103   | 1 084              | 1 979               | 30                   |
| BADEN-WÜERTTEMBERG                |   |                            |                    |   |                         |             |                    |                     |                      |
| 431                               | NAHRUNGSMITTELN,<br>GETRÄNKEN, TABAKWAREN           | 15 410                     | 77 787             | 5   | 3 544                   | 18 776 442  | 1 218              | 2 414               | 53                   |
| 432                               | TEXTILIEN, BEKLEIDUNG,<br>SCHUHEN, LEDERWAREN       | 11 525                     | 69 308             | 6   | 2 907                   | 10 975 612  | 952                | 1 584               | 39                   |
| 433                               | EINR. GEGENSTÄNDEN<br>(OH. ELEKTROTECHN. USW)       | 4 710                      | 24 319             | 5   | 2 979                   | 4 860 808   | 1 032              | 1 999               | 16                   |
| 434                               | ELEKTROTECHN. ERZEUGN.,<br>MUSIKINSTRUM. USW        | 2 736                      | 13 142             | 5   | 515                     | 2 500 800   | 914                | 1 903               | 49                   |
| 435                               | PAPIERW., DRUCKERZEUG-<br>NISSEN, BUROMASCH.        | 2 490                      | 11 991             | 5   | 313                     | 2 011 987   | 808                | 1 678               | 64                   |
| 436                               | PHARMAZEUT., KOSMET. U.<br>MEDIZIN. ERZEUGN. USW    | 4 864                      | 24 524             | 5   | 743                     | 4 979 205   | 1 024              | 2 030               | 67                   |
| 437                               | KRAFT- U. SCHMIERSTOFFEN<br>(TANKST. OH. AGENTURT.) | 339                        | 1 457              | 4   | 186                     | 808 354     | 2 385              | 5 548               | 43                   |
| 438                               | FAHRZEUGEN, FAHRZEUG-<br>TEILEN U. -REIFEN          | 3 440                      | 34 223             | 10  | 4 977                   | 9 886 207   | 2 874              | 2 889               | 20                   |
| 439                               | SONST. WAREN, WAREN<br>VERSCH. ART                  | 7 391                      | 55 483             | 8   | 3 433                   | 12 945 765  | 1 752              | 2 333               | 38                   |
| 43                                | EINZELHANDEL<br>(OH. AGENTURTANKSTELLEN)            | 52 905                     | 312 234            | 6   | 19 597                  | 67 745 178  | 1 281              | 2 170               | 35                   |

1) ARBEITSSTÄTTEN MIT AUSSCHLIESSLICHER ODER UEBERWIEGENDER EINZELHANDELSTÄTTIGKEIT VON UNTERNEHMEN DES HANDELS UND GASTGEBERBEREICHES.  
2) 100 M2 = 1 A; 100 A = 1 HA.

**18. ARBEITSSTÄTTEN, BESCHÄFTIGTE, GESCHÄFTSFLÄCHE UND UMSATZ  
NACH KREISEN UND WIRTSCHAFTSZWEIGEN**

| NUMMER<br>DER<br>SYSTEMATIK    | KREIS<br><br>-<br><br>WIRTSCHAFTSZWEIG              | ARBEITS-<br>STÄTTEN-<br>1) | BESCHÄFT-<br>TIGTE | BESCHÄFT-<br>TIGTE JE<br>ARBEITS-<br>STÄTTE | GESCH.-<br>FLÄCHE<br>2) | UMSATZ 1984 |                    |                     |                      |
|--------------------------------|---|----------------------------|--------------------|---|-------------------------|-------------|--------------------|---------------------|----------------------|
|                                |   |                            |                    |   |                         | INSGESAMT   | JE                 |                     |                      |
|                                |   |                            |                    |   |                         |             | ARBEITS-<br>STÄTTE | BESCHÄFT-<br>TIGTEN | M2 GESCH.-<br>FLÄCHE |
|                                |   |                            |                    |   |                         |             |                    |                     |                      |
| AM 29.03.1985                  |   |                            |                    |   |                         |             |                    |                     |                      |
| EINZELHANDEL MIT (IM) ...      |   | ANZAHL                     |                    | 1 000 M2                                    |                         | 1 000 DM    |                    | 100 DM              |                      |
| 081 REGIERUNGSBEZIRK STUTTGART |   |                            |                    |   |                         |             |                    |                     |                      |
| 08111 STADTKREIS STUTTGART     |   |                            |                    |   |                         |             |                    |                     |                      |
| 431                            | NAHRUNGSMITTELN,<br>GETRÄNKEN, TABAKWAREN           | 996                        | 5 505              | 6   | 193                     | 1 380 592   | 1 386              | 2 508               | 72                   |
| 432                            | TEXTILIEN, BEKLEIDUNG,<br>SCHUHEN, LEDERWAREN       | 722                        | 7 252              | 10  | 265                     | 1 175 693   | 1 628              | 1 621               | 44                   |
| 433                            | EINR.GEGENSTÄNDEN<br>(OH. ELEKTROTECHN. USW)        | 303                        | 1 954              | 6   | 175                     | 396 241     | 1 308              | 2 028               | 23                   |
| 434                            | ELEKTROTECHN. ERZEUGN.,<br>MUSIKINSTRUM. USW        | 161                        | 1 006              | 6   | 38                      | 314 876     | 1 956              | 3 130               | 83                   |
| 435                            | PAPIERW., DRUCKERZEUG-<br>NISSEN, BÜROHASCH.        | 251                        | 1 952              | 8   | 34                      | 473 195     | 1 885              | 2 424               | 138                  |
| 436                            | PHARMAZEUT., KOSMET. U.<br>MEDIZIN. ERZEUGN. USW    | 356                        | 2 025              | 6   | 59                      | 545 113     | 1 531              | 2 692               | 92                   |
| 437                            | KRAFT- U. SCHMIERSTOFFEN<br>(TANKST. OH. AGENTURT.) | 9                          | 161                | 18  | 13                      | 32 556      | 3 617              | 2 022               | 24                   |
| 438                            | FAHRZEUGEN, FAHRZEUG-<br>TEILEN U. -REIFEN          | 187                        | 2 428              | 13  | 216                     | 790 330     | 4 226              | 3 255               | 37                   |
| 439                            | SONST. WAREN, WAREN<br>VERSCH. ART                  | 467                        | 4 801              | 10  | 215                     | 906 858     | 1 942              | 1 889               | 42                   |
| 43                             | EINZELHANDEL<br>(OH.AGENTURTANKSTELLEN)             | 3 452                      | 27 084             | 8   | 1 208                   | 6 015 454   | 1 743              | 2 221               | 50                   |
| 08115 LANDKREIS BOEBLINGEN     |   |                            |                    |   |                         |             |                    |                     |                      |
| 431                            | NAHRUNGSMITTELN,<br>GETRÄNKEN, TABAKWAREN           | 387                        | 2 593              | 7   | 121                     | 666 227     | 1 722              | 2 569               | 55                   |
| 432                            | TEXTILIEN, BEKLEIDUNG,<br>SCHUHEN, LEDERWAREN       | 309                        | 2 892              | 9   | 154                     | 386 723     | 1 252              | 1 337               | 25                   |
| 433                            | EINR.GEGENSTÄNDEN<br>(OH. ELEKTROTECHN. USW)        | 188                        | 697                | 4   | 87                      | 152 430     | 811                | 2 187               | 18                   |
| 434                            | ELEKTROTECHN. ERZEUGN.,<br>MUSIKINSTRUM. USW        | 88                         | 472                | 5   | 16                      | 109 712     | 1 247              | 2 324               | 70                   |
| 435                            | PAPIERW., DRUCKERZEUG-<br>NISSEN, BÜROHASCH.        | 73                         | 290                | 4   | 7                       | 51 599      | 707                | 1 779               | 72                   |
| 436                            | PHARMAZEUT., KOSMET. U.<br>MEDIZIN. ERZEUGN. USW    | 158                        | 731                | 5   | 23                      | 141 399     | 895                | 1 934               | 61                   |
| 437                            | KRAFT- U. SCHMIERSTOFFEN<br>(TANKST. OH. AGENTURT.) | 10                         | 25                 | 3   | 5                       | 20 639      | 2 064              | 8 255               | 39                   |
| 438                            | FAHRZEUGEN, FAHRZEUG-<br>TEILEN U. -REIFEN          | 149                        | 1 185              | 8   | 161                     | 388 032     | 2 604              | 3 275               | 24                   |
| 439                            | SONST. WAREN, WAREN<br>VERSCH. ART                  | 252                        | 1 958              | 8   | 157                     | 426 862     | 1 694              | 2 180               | 27                   |
| 43                             | EINZELHANDEL<br>(OH.AGENTURTANKSTELLEN)             | 1 614                      | 10 843             | 7   | 731                     | 2 343 623   | 1 452              | 2 161               | 32                   |
| 08116 LANDKREIS ESSLINGEN      |   |                            |                    |   |                         |             |                    |                     |                      |
| 431                            | NAHRUNGSMITTELN,<br>GETRÄNKEN, TABAKWAREN           | 586                        | 3 356              | 6   | 149                     | 870 792     | 1 486              | 2 595               | 54                   |
| 432                            | TEXTILIEN, BEKLEIDUNG,<br>SCHUHEN, LEDERWAREN       | 526                        | 2 547              | 5   | 201                     | 395 648     | 752                | 1 553               | 20                   |
| 433                            | EINR.GEGENSTÄNDEN<br>(OH. ELEKTROTECHN. USW)        | 215                        | 1 072              | 5   | 113                     | 182 649     | 850                | 1 704               | 16                   |
| 434                            | ELEKTROTECHN. ERZEUGN.,<br>MUSIKINSTRUM. USW        | 127                        | 708                | 6   | 28                      | 142 471     | 1 122              | 2 012               | 50                   |
| 435                            | PAPIERW., DRUCKERZEUG-<br>NISSEN, BÜROHASCH.        | 135                        | 527                | 4   | 15                      | 76 429      | 566                | 1 450               | 52                   |
| 436                            | PHARMAZEUT., KOSMET. U.<br>MEDIZIN. ERZEUGN. USW    | 249                        | 1 231              | 5   | 42                      | 234 661     | 942                | 1 906               | 56                   |
| 437                            | KRAFT- U. SCHMIERSTOFFEN<br>(TANKST. OH. AGENTURT.) | 10                         | 33                 | 3   | 4                       | 16 065      | 1 606              | 4 868               | 41                   |

1) ARBEITSSTÄTTEN MIT AUSSCHLIESSLICHER ODER UEBERWIEGENDER EINZELHANDELSTÄTTIGKEIT VON UNTERNEHMEN DES HANDELS UND GASTGEWERBES.-  
2) 100 M2 = 1 A; 100 A = 1 HA.

NOCH: 18. ARBEITSSTÄTTEN, BESCHÄFTIGTE, GESCHÄFTSFLÄCHE UND UMSATZ  
NACH KREISEN UND WIRTSCHAFTSZWEIGEN

| NUMMER<br>DER<br>SYSTEM-<br>KODIERUNG | KREIS<br><br>-<br><br>WIRTSCHAFTSZWEIG              | ARBEITS-<br>STÄTTEN-<br>1) | BESCHÄFT-<br>TIGTE | BESCHÄFT-<br>TIGTE JE<br>ARBEITS-<br>STÄTTE | GESCH.-<br>FLÄCHE<br>2) | UMSATZ 1984 |                    |                     |                      |
|---------------------------------------|---|----------------------------|--------------------|---|-------------------------|-------------|--------------------|---------------------|----------------------|
|                                       |   |                            |                    |   |                         | INSGESAMT   | JE                 |                     |                      |
|                                       |   |                            |                    |   |                         |             | ARBEITS-<br>STÄTTE | BESCHÄFT-<br>TIGTEN | M2 GESCH.-<br>FLÄCHE |
|                                       |   |                            |                    |   |                         |             |                    |                     |                      |
|                                       |   |                            |                    |   |                         |             |                    |                     |                      |
| AM 29.03.1985                         |   |                            |                    |   |                         |             |                    |                     |                      |
| EINZELHANDEL MIT (IM) ...             |   | ANZAHL                     |                    | 1 000 M2                                    | 1 000 DM                | 100 DM      |                    |                     |                      |
| 438                                   | FAHRZEUGEN, FAHRZEUG-<br>TEILEN U. -REIFEN          | 169                        | 1 597              | 9   | 207                     | 462 429     | 2 736              | 2 896               | 22                   |
| 439                                   | SONST. WAREN, WAREN<br>VERSCH. ART                  | 334                        | 2 366              | 7   | 120                     | 564 613     | 1 690              | 2 386               | 47                   |
| 43                                    | EINZELHANDEL<br>(OH.AGENTURTANKSTELLEN)             | 2 351                      | 13 437             | 6   | 878                     | 2 945 757   | 1 253              | 2 192               | 34                   |
| 08117 LANDKREIS GOEPPINGEN            |   |                            |                    |   |                         |             |                    |                     |                      |
| 431                                   | NAHRUNGSMITTELN,<br>GETRÄNKEN, TABAKWAREN           | 379                        | 2 048              | 5   | 87                      | 434 206     | 1 146              | 2 120               | 50                   |
| 432                                   | TEXTILIEN, BEKLEIDUNG,<br>SCHUHEN, LEDERWAREN       | 303                        | 1 634              | 5   | 66                      | 235 744     | 778                | 1 443               | 35                   |
| 433                                   | EINR.GEGENSTÄNDEN<br>(OH. ELEKTROTECHN. USW)        | 120                        | 558                | 5   | 88                      | 113 330     | 944                | 2 031               | 13                   |
| 434                                   | ELEKTROTECHN. ERZEUGN.,<br>MUSIKINSTRUM. USW        | 69                         | 269                | 4   | 11                      | 45 704      | 662                | 1 699               | 42                   |
| 435                                   | PAPIERW., DRUCKERZEUG-<br>NISSEN, BUEROMASCH.       | 62                         | 269                | 4   | 7                       | 34 589      | 558                | 1 286               | 52                   |
| 436                                   | PHARMAZEUT., KOSMET. U.<br>MEDIZIN. ERZEUGN. USW    | 124                        | 577                | 5   | 19                      | 114 761     | 925                | 1 989               | 61                   |
| 437                                   | KRAFT- U. SCHMIERSTOFFEN<br>(TANKST. OH. AGENTURT.) | 10                         | 39                 | 4   | 5                       | 18 690      | 1 869              | 4 792               | 40                   |
| 438                                   | FAHRZEUGEN, FAHRZEUG-<br>TEILEN U. -REIFEN          | 85                         | 816                | 10  | 90                      | 236 611     | 2 784              | 2 900               | 26                   |
| 439                                   | SONST. WAREN, WAREN<br>VERSCH. ART                  | 181                        | 997                | 6   | 91                      | 238 097     | 1 315              | 2 388               | 26                   |
| 43                                    | EINZELHANDEL<br>(OH.AGENTURTANKSTELLEN)             | 1 333                      | 7 207              | 5   | 464                     | 1 471 732   | 1 104              | 2 042               | 32                   |
| 08118 LANDKREIS LUDWIGSBURG           |   |                            |                    |   |                         |             |                    |                     |                      |
| 431                                   | NAHRUNGSMITTELN,<br>GETRÄNKEN, TABAKWAREN           | 616                        | 3 475              | 6   | 164                     | 979 096     | 1 589              | 2 818               | 60                   |
| 432                                   | TEXTILIEN, BEKLEIDUNG,<br>SCHUHEN, LEDERWAREN       | 431                        | 3 050              | 7   | 131                     | 457 595     | 1 062              | 1 500               | 35                   |
| 433                                   | EINR.GEGENSTÄNDEN<br>(OH. ELEKTROTECHN. USW)        | 194                        | 952                | 5   | 131                     | 169 955     | 876                | 1 785               | 13                   |
| 434                                   | ELEKTROTECHN. ERZEUGN.,<br>MUSIKINSTRUM. USW        | 108                        | 479                | 4   | 16                      | 97 952      | 907                | 2 045               | 63                   |
| 435                                   | PAPIERW., DRUCKERZEUG-<br>NISSEN, BUEROMASCH.       | 101                        | 330                | 3   | 10                      | 41 017      | 406                | 1 243               | 42                   |
| 436                                   | PHARMAZEUT., KOSMET. U.<br>MEDIZIN. ERZEUGN. USW    | 237                        | 1 078              | 5   | 34                      | 207 076     | 874                | 1 921               | 61                   |
| 437                                   | KRAFT- U. SCHMIERSTOFFEN<br>(TANKST. OH. AGENTURT.) | 6                          | 15                 | 3   | 3                       | 3 567       | 595                | 2 378               | 14                   |
| 438                                   | FAHRZEUGEN, FAHRZEUG-<br>TEILEN U. -REIFEN          | 153                        | 1 390              | 9   | 183                     | 378 244     | 2 472              | 2 721               | 21                   |
| 439                                   | SONST. WAREN, WAREN<br>VERSCH. ART                  | 267                        | 1 912              | 7   | 114                     | 361 358     | 1 353              | 1 890               | 32                   |
| 43                                    | EINZELHANDEL<br>(OH.AGENTURTANKSTELLEN)             | 2 113                      | 12 681             | 6   | 784                     | 2 695 861   | 1 276              | 2 126               | 34                   |
| 08119 REMS-MURR-KREIS                 |   |                            |                    |   |                         |             |                    |                     |                      |
| 431                                   | NAHRUNGSMITTELN,<br>GETRÄNKEN, TABAKWAREN           | 522                        | 2 880              | 6   | 128                     | 752 688     | 1 442              | 2 614               | 59                   |
| 432                                   | TEXTILIEN, BEKLEIDUNG,<br>SCHUHEN, LEDERWAREN       | 398                        | 2 366              | 6   | 98                      | 370 535     | 931                | 1 566               | 39                   |
| 433                                   | EINR.GEGENSTÄNDEN<br>(OH. ELEKTROTECHN. USW)        | 189                        | 956                | 5   | 124                     | 228 964     | 1 211              | 2 395               | 18                   |
| 434                                   | ELEKTROTECHN. ERZEUGN.,<br>MUSIKINSTRUM. USW        | 97                         | 474                | 5   | 19                      | 95 982      | 990                | 2 025               | 50                   |

1) ARBEITSSTÄTTEN MIT AUSSCHLIESSLICHER ODER ÜBERWIEGENDER EINZELHANDELSTÄTIGKEIT VON UNTERNEHMEN DES HANDELS UND GASTGEBERWESES.  
2) 100 M2 = 1 A; 100 A = 1 HA.

Noch: 18. ARBEITSSTAETTEN, BESCHAEFTIGTE, GESCHAEFTSFLAECHE UND UMSATZ  
NACH KREISEN UND WIRTSCHAFTSZWEIGEN

| NUMMER<br>DER<br>SYSTEM-<br>MATIK | KREIS<br>-<br>WIRTSCHAFTSZWEIG                      | ARBEITS-<br>STÄTTEN-<br>1) | BESCHÄFT-<br>TIGTE | BESCHÄFT-<br>TIGTE JE<br>ARBEITS-<br>STÄTTE | GESCH.-<br>FLÄCHE<br>2) | UMSATZ 1984 |                    |                     |                      |
|-----------------------------------|---|----------------------------|--------------------|---|-------------------------|-------------|--------------------|---------------------|----------------------|
|                                   |   |                            |                    |   |                         | INSGESAMT   | JE                 |                     |                      |
|                                   |   |                            |                    |   |                         |             | ARBEITS-<br>STÄTTE | BESCHÄFT-<br>TIGTEN | M2 GESCH.-<br>FLÄCHE |
|                                   |   |                            |                    |   |                         |             |                    |                     |                      |
|                                   |   |                            |                    |   |                         |             |                    |                     |                      |
| AM 29.03.1985                     |   |                            |                    |   |                         |             |                    |                     |                      |
| EINZELHANDEL MIT (IN) ...         |   | ANZAHL                     |                    | 1 1 000 M2                                  | 1 000 DM                | 100 DM      |                    |                     |                      |
|                                   |   |                            |                    |   |                         |             |                    |                     |                      |
| 435                               | PAPIERW., DRUCKERZEUG-<br>NISSEN, BÜROMASCH.        | 78                         | 339                | 4   | 9                       | 42 659      | 547                | 1 258               | 47                   |
| 436                               | PHARMAZEUT., KOSMET. U.<br>MEDIZIN. ERZEUGN. USW    | 183                        | 847                | 5   | 26                      | 165 696     | 905                | 1 956               | 63                   |
| 437                               | KRAFT- U. SCHMIERSTOFFEN<br>(TANKST. OH. AGENTURT.) | 18                         | 62                 | 3   | 6                       | 24 235      | 1 346              | 3 909               | 39                   |
| 438                               | FAHRZEUGEN, FAHRZEUG-<br>TEILEN U. -REIFEN          | 141                        | 1 251              | 9   | 265                     | 390 532     | 2 770              | 3 122               | 15                   |
| 439                               | SONST. WAREN, WAREN<br>VERSCH. ART                  | 263                        | 1 675              | 6   | 111                     | 389 239     | 1 480              | 2 324               | 35                   |
| 43                                | EINZELHANDEL<br>(OH.AGENTURTANKSTELLEN)             | 1 889                      | 10 850             | 6   | 788                     | 2 460 529   | 1 303              | 2 269               | 31                   |
| 08121 STADTKREIS HEILBRONN        |   |                            |                    |   |                         |             |                    |                     |                      |
| 431                               | NAHRUNGSMITTELN,<br>GETRÄNKEN, TABAKWAREN           | 149                        | 1 002              | 7   | 48                      | 295 908     | 1 986              | 2 953               | 62                   |
| 432                               | TEXTILIEN, BEKLEIDUNG,<br>SCHUHEN, LEDERWAREN       | 182                        | 1 868              | 10  | 64                      | 296 171     | 1 627              | 1 586               | 46                   |
| 433                               | EINR.GEGENSTÄNDEN<br>(OH. ELEKTROTECHN. USW)        | 62                         | 580                | 9   | 94                      | 175 053     | 2 823              | 3 018               | 19                   |
| 434                               | ELEKTROTECHN. ERZEUGN.,<br>MUSIKINSTRUM. USW        | 33                         | 151                | 5   | 5                       | 29 418      | 891                | 1 948               | 54                   |
| 435                               | PAPIERW., DRUCKERZEUG-<br>NISSEN, BÜROMASCH.        | 40                         | 187                | 5   | 5                       | 36 150      | 904                | 1 933               | 67                   |
| 436                               | PHARMAZEUT., KOSMET. U.<br>MEDIZIN. ERZEUGN. USW    | 63                         | 396                | 6   | 11                      | 80 241      | 1 274              | 2 026               | 71                   |
| 437                               | KRAFT- U. SCHMIERSTOFFEN<br>(TANKST. OH. AGENTURT.) | 4                          | 38                 | 10  | 5                       | 29 743      | 7 436              | 7 827               | 64                   |
| 438                               | FAHRZEUGEN, FAHRZEUG-<br>TEILEN U. -REIFEN          | 42                         | 480                | 11  | 74                      | 154 953     | 3 689              | 3 229               | 21                   |
| 439                               | SONST. WAREN, WAREN<br>VERSCH. ART                  | 117                        | 1 403              | 12  | 89                      | 272 323     | 2 328              | 1 941               | 31                   |
| 43                                | EINZELHANDEL<br>(OH.AGENTURTANKSTELLEN)             | 692                        | 6 105              | 9   | 395                     | 1 369 961   | 1 980              | 2 244               | 15                   |
| 08125 LANDKREIS HEILBRONN         |   |                            |                    |   |                         |             |                    |                     |                      |
| 431                               | NAHRUNGSMITTELN,<br>GETRÄNKEN, TABAKWAREN           | 372                        | 2 378              | 6   | 92                      | 638 861     | 1 717              | 2 687               | 69                   |
| 432                               | TEXTILIEN, BEKLEIDUNG,<br>SCHUHEN, LEDERWAREN       | 186                        | 730                | 4   | 36                      | 82 665      | 444                | 1 132               | 23                   |
| 433                               | EINR.GEGENSTÄNDEN<br>(OH. ELEKTROTECHN. USW)        | 91                         | 297                | 3   | 39                      | 62 828      | 690                | 2 115               | 16                   |
| 434                               | ELEKTROTECHN. ERZEUGN.,<br>MUSIKINSTRUM. USW        | 42                         | 164                | 4   | 6                       | 20 796      | 495                | 1 268               | 37                   |
| 435                               | PAPIERW., DRUCKERZEUG-<br>NISSEN, BÜROMASCH.        | 61                         | 224                | 4   | 10                      | 38 681      | 634                | 1 727               | 19                   |
| 436                               | PHARMAZEUT., KOSMET. U.<br>MEDIZIN. ERZEUGN. USW    | 92                         | 446                | 5   | 15                      | 85 264      | 927                | 1 912               | 59                   |
| 437                               | KRAFT- U. SCHMIERSTOFFEN<br>(TANKST. OH. AGENTURT.) | 15                         | 47                 | 3   | 5                       | 22 590      | 1 506              | 4 806               | 44                   |
| 438                               | FAHRZEUGEN, FAHRZEUG-<br>TEILEN U. -REIFEN          | 67                         | 370                | 6   | 82                      | 118 754     | 1 772              | 3 210               | 14                   |
| 439                               | SONST. WAREN, WAREN<br>VERSCH. ART                  | 157                        | 717                | 5   | 56                      | 148 519     | 946                | 2 071               | 26                   |
| 43                                | EINZELHANDEL<br>(OH.AGENTURTANKSTELLEN)             | 1 083                      | 5 373              | 5   | 341                     | 1 218 957   | 1 126              | 2 269               | 36                   |
| 08126 HOHENLOHEKREIS              |   |                            |                    |   |                         |             |                    |                     |                      |
| 431                               | NAHRUNGSMITTELN,<br>GETRÄNKEN, TABAKWAREN           | 146                        | 611                | 4   | 28                      | 149 077     | 1 021              | 2 440               | 53                   |

1) ARBEITSSTAETTEN MIT AUSSCHLIESSLICHER ODER UEBERWIEGENDER EINZELHANDELSSTAETIGKEIT VON UNTERNEHMEN DES HANDELS UND GASTGEBIETES.-  
2) 100 M2 = 1 A; 100 A = 1 HA.

Noch: 18. ARBEITSSTÄTTEN, BESCHÄFTIGTE, GESCHÄFTSFLÄCHE UND UMSATZ  
NACH KREISEN UND WIRTSCHAFTSZWEIGEN

| NUMMER<br>DER<br>SYSTEM-<br>MATIK | KREIS<br><br>-<br><br>WIRTSCHAFTSZWEIG              | ARBEITS-<br>STÄTTEN-<br>1) | BESCHÄFT-<br>TIGTE | BESCHÄFT-<br>TIGTE JE<br>ARBEITS-<br>STÄTTE | GESCH.-<br>FLÄCHE<br>2) | UMSATZ 1984 |                    |                     |                      |
|-----------------------------------|---|----------------------------|--------------------|---|-------------------------|-------------|--------------------|---------------------|----------------------|
|                                   |   |                            |                    |   |                         | INSGESAMT   | JE                 |                     |                      |
|                                   |   |                            |                    |   |                         |             | ARBEITS-<br>STÄTTE | BESCHÄFT-<br>TIGTEN | M2 GESCH.-<br>FLÄCHE |
|                                   |   |                            |                    |   |                         |             |                    |                     |                      |
|                                   |   |                            |                    |   |                         |             |                    |                     |                      |
| AM 29.03.1985                     |   |                            |                    |   |                         |             |                    |                     |                      |
| EINZELHANDEL MIT (IM) ...         |   | ANZAHL                     |                    | 1 000 M2                                    | 1 000 DM                | 100 DM      |                    |                     |                      |
| 432                               | TEXTILIEN, BEKLEIDUNG,<br>SCHUHEN, LEDERWAREN       | 85                         | 476                | 6   | 19                      | 63 002      | 741                | 1 324               | 33                   |
| 433                               | EINR.GEGENSTÄNDEN<br>(OH. ELEKTROTECHN. USW)        | 37                         | 224                | 6   | 21                      | 36 431      | 985                | 1 626               | 17                   |
| 434                               | ELEKTROTECHN. ERZEUGN.,<br>MUSIKINSTRUM. USW        | 14                         | .                  | .   | .                       | .           | .                  | .                   | .                    |
| 435                               | PAPIERW., DRUCKERZEUG-<br>NISSEN, BÜROMASCH.        | 18                         | 93                 | 5   | 3                       | 13 109      | 728                | 1 410               | 38                   |
| 436                               | PHARMAZEUT., KOSMET. U.<br>MEDIZIN. ERZEUGN. USW    | 36                         | 169                | 5   | 5                       | 35 369      | 982                | 2 093               | 73                   |
| 437                               | KRAFT- U. SCHMIERSTOFFEN<br>(TANKST. OH. AGENTURT.) | 2                          | .                  | .   | .                       | .           | .                  | .                   | .                    |
| 438                               | FAHRZEUGEN, FAHRZEUG-<br>TEILEN U. -REIFEN          | 30                         | 265                | 9   | 32                      | 63 742      | 2 125              | 2 405               | 20                   |
| 439                               | SONST. WAREN, WAREN<br>VERSCH. ART                  | 55                         | 253                | 5   | 16                      | 69 459      | 1 263              | 2 745               | 43                   |
| 43                                | EINZELHANDEL<br>(OH.AGENTURTANKSTELLEN)             | 423                        | 2 166              | 5   | 129                     | 443 813     | 1 049              | 2 049               | 34                   |
| 08127 LANDKREIS SCHWABISCH HALL   |   |                            |                    |   |                         |             |                    |                     |                      |
| 431                               | NAHRUNGSMITTELN,<br>GETRÄNKEN, TABAKWAREN           | 264                        | 1 217              | 5   | 65                      | 368 002     | 1 394              | 3 024               | 56                   |
| 432                               | TEXTILIEN, BEKLEIDUNG,<br>SCHUHEN, LEDERWAREN       | 201                        | 981                | 5   | 40                      | 128 926     | 641                | 1 314               | 33                   |
| 433                               | EINR.GEGENSTÄNDEN<br>(OH. ELEKTROTECHN. USW)        | 86                         | 385                | 4   | 49                      | 73 964      | 860                | 1 921               | 15                   |
| 434                               | ELEKTROTECHN. ERZEUGN.,<br>MUSIKINSTRUM. USW        | 45                         | 190                | 4   | 11                      | 40 934      | 910                | 2 154               | 37                   |
| 435                               | PAPIERW., DRUCKERZEUG-<br>NISSEN, BÜROMASCH.        | 27                         | 131                | 5   | 4                       | 13 815      | 512                | 1 055               | 32                   |
| 436                               | PHARMAZEUT., KOSMET. U.<br>MEDIZIN. ERZEUGN. USW    | 67                         | 352                | 5   | 11                      | 65 275      | 974                | 1 854               | 58                   |
| 437                               | KRAFT- U. SCHMIERSTOFFEN<br>(TANKST. OH. AGENTURT.) | 7                          | 33                 | 5   | 2                       | 62 833      | 8 976              | 19 040              | 287                  |
| 438                               | FAHRZEUGEN, FAHRZEUG-<br>TEILEN U. -REIFEN          | 71                         | 578                | 8   | 98                      | 135 638     | 1 910              | 2 347               | 14                   |
| 439                               | SONST. WAREN, WAREN<br>VERSCH. ART                  | 107                        | 467                | 4   | 36                      | 115 393     | 1 078              | 2 471               | 32                   |
| 43                                | EINZELHANDEL<br>(OH.AGENTURTANKSTELLEN)             | 875                        | 4 334              | 5   | 316                     | 1 004 780   | 1 148              | 2 318               | 32                   |
| 08128 MAIN-TAUBER-KREIS           |   |                            |                    |   |                         |             |                    |                     |                      |
| 431                               | NAHRUNGSMITTELN,<br>GETRÄNKEN, TABAKWAREN           | 249                        | 944                | 4   | 49                      | 231 038     | 928                | 2 447               | 47                   |
| 432                               | TEXTILIEN, BEKLEIDUNG,<br>SCHUHEN, LEDERWAREN       | 176                        | 771                | 4   | 33                      | 95 306      | 542                | 1 236               | 29                   |
| 433                               | EINR.GEGENSTÄNDEN<br>(OH. ELEKTROTECHN. USW)        | 68                         | 276                | 4   | 42                      | 50 941      | 749                | 1 846               | 12                   |
| 434                               | ELEKTROTECHN. ERZEUGN.,<br>MUSIKINSTRUM. USW        | 28                         | .                  | .   | .                       | .           | .                  | .                   | .                    |
| 435                               | PAPIERW., DRUCKERZEUG-<br>NISSEN, BÜROMASCH.        | 28                         | 85                 | 3   | 3                       | 11 606      | 415                | 1 365               | 39                   |
| 436                               | PHARMAZEUT., KOSMET. U.<br>MEDIZIN. ERZEUGN. USW    | 58                         | 321                | 6   | 8                       | 61 352      | 1 058              | 1 911               | 74                   |
| 437                               | KRAFT- U. SCHMIERSTOFFEN<br>(TANKST. OH. AGENTURT.) | 8                          | .                  | .   | .                       | .           | .                  | .                   | .                    |
| 438                               | FAHRZEUGEN, FAHRZEUG-<br>TEILEN U. -REIFEN          | 45                         | 286                | 6   | 32                      | 58 322      | 1 296              | 2 039               | 18                   |
| 439                               | SONST. WAREN, WAREN<br>VERSCH. ART                  | 88                         | 439                | 5   | 31                      | 99 184      | 1 127              | 2 259               | 32                   |

1) ARBEITSSTÄTTEN MIT AUSSCHLIESSLICHER ODER UEBERWIEGENDER EINZELHANDELSTÄTTIGKEIT VON UNTERNEHMEN DES HANDELS UND GASTGEBERWES.-  
2) 100 M2 = 1 A; 100 A = 1 HA.

Noch: 18.ARBETTSSTAETTEN, BESCHAEFTIGTE, GESCHAEFTSFLAECHE UND UMSATZ  
NACH KREISEN UND WIRTSCHAFTSZWEIGEN

| NUMMER<br>DER<br>SYSTEMATIK    | KREIS<br><br>WIRTSCHAFTSZWEIG                       | ARBEITS-<br>STÄTTEN-<br>1) | BESCHÄF-<br>TIGTE | BESCHÄF-<br>TIGTE JE<br>ARBEITS-<br>STÄTTE | GESCH.-<br>FLÄCHE<br>2) | UMSATZ 1984 |                    |                    |                      |
|--------------------------------|---|----------------------------|-------------------|--|-------------------------|-------------|--------------------|--------------------|----------------------|
|                                |   |                            |                   |  |                         | INSGESAMT   | JE                 |                    |                      |
|                                |   |                            |                   |  |                         |             | ARBEITS-<br>STÄTTE | BESCHÄF-<br>TIGTEN | M2 GESCH.-<br>FLÄCHE |
|                                |   |                            |                   |  |                         |             |                    |                    |                      |
| AM 29.03.1985                  |   |                            |                   |  |                         |             |                    |                    |                      |
| EINZELHANDEL MIT (IN) ...      |   | ANZAHL                     |                   | 1 000 M2                                   | 1 000 DM                | 100 DM      |                    |                    |                      |
| 43                             | EINZELHANDEL<br>(OH.AGENTURTANKSTELLEN)             | 748                        | 3 235             | 4  | 204                     | 634 573     | 848                | 1 962              | 31                   |
| 08135 LANDKREIS HEIDENHEIM     |   |                            |                   |  |                         |             |                    |                    |                      |
| 431                            | NAHRUNGSMITTELN,<br>GETRÄNKEN, TABAKWAREN           | 221                        | 1 205             | 5  | 63                      | 327 093     | 1 480              | 2 714              | 52                   |
| 432                            | TEXTILIEN, BEKLEIDUNG,<br>SCHUHEN, LEDERWAREN       | 136                        | 769               | 6  | 38                      | 91 337      | 672                | 1 188              | 24                   |
| 433                            | EINR.GEGENSTÄNDEN<br>(OH. ELEKTROTECHN. USW)        | 45                         | 329               | 7  | 61                      | 56 868      | 1 264              | 1 729              | 9                    |
| 434                            | ELEKTROTECHN. ERZEUGN.,<br>MUSIKINSTROM. USW        | 30                         | 139               | 5  | 6                       | 23 939      | 798                | 1 722              | 42                   |
| 435                            | PAPIERW., DRUCKERZEUG-<br>NISSEN, BÜROMASCH.        | 35                         | 116               | 3  | 3                       | 14 359      | 410                | 1 238              | 47                   |
| 436                            | PHARMAZEUT., KOSMET. U.<br>MEDIZIN. ERZEUGN. USW    | 48                         | 297               | 6  | 8                       | 61 946      | 1 291              | 2 086              | 77                   |
| 437                            | KRAFT- U. SCHMIERSTOFFEN<br>(TANKST. OH. AGENTURT.) | 5                          | 23                | 5  | 5                       | 8 436       | 1 687              | 3 668              | 18                   |
| 438                            | FAHRZEUGEN, FAHRZEUG-<br>TEILEN U. -REIFEN          | 50                         | 476               | 10   | 68                      | 130 191     | 2 604              | 2 735              | 19                   |
| 439                            | SONST. WAREN, WAREN<br>VERSCH. ART                  | 97                         | 672               | 7  | 45                      | 102 409     | 1 056              | 1 524              | 23                   |
| 43                             | EINZELHANDEL<br>(OH.AGENTURTANKSTELLEN)             | 667                        | 4 026             | 6  | 296                     | 816 580     | 1 224              | 2 028              | 28                   |
| 08136 OSTALBKREIS              |   |                            |                   |  |                         |             |                    |                    |                      |
| 431                            | NAHRUNGSMITTELN,<br>GETRÄNKEN, TABAKWAREN           | 500                        | 2 282             | 5  | 105                     | 509 492     | 1 019              | 2 233              | 49                   |
| 432                            | TEXTILIEN, BEKLEIDUNG,<br>SCHUHEN, LEDERWAREN       | 351                        | 1 584             | 5  | 67                      | 229 651     | 654                | 1 450              | 34                   |
| 433                            | EINR.GEGENSTÄNDEN<br>(OH. ELEKTROTECHN. USW)        | 113                        | 729               | 6  | 98                      | 158 971     | 1 407              | 2 181              | 16                   |
| 434                            | ELEKTROTECHN. ERZEUGN.,<br>MUSIKINSTROM. USW        | 93                         | 372               | 4  | 15                      | 56 158      | 604                | 1 510              | 39                   |
| 435                            | PAPIERW., DRUCKERZEUG-<br>NISSEN, BÜROMASCH.        | 54                         | 517               | 10   | 7                       | 112 312     | 2 080              | 2 172              | 154                  |
| 436                            | PHARMAZEUT., KOSMET. U.<br>MEDIZIN. ERZEUGN. USW    | 117                        | 627               | 5  | 19                      | 123 178     | 1 053              | 1 965              | 66                   |
| 437                            | KRAFT- U. SCHMIERSTOFFEN<br>(TANKST. OH. AGENTURT.) | 19                         | 84                | 4  | 11                      | 30 349      | 1 597              | 3 613              | 28                   |
| 438                            | FAHRZEUGEN, FAHRZEUG-<br>TEILEN U. -REIFEN          | 107                        | 1 013             | 9  | 123                     | 284 496     | 2 659              | 2 808              | 23                   |
| 439                            | SONST. WAREN, WAREN<br>VERSCH. ART                  | 213                        | 1 200             | 6  | 73                      | 234 940     | 1 103              | 1 958              | 32                   |
| 43                             | EINZELHANDEL<br>(OH.AGENTURTANKSTELLEN)             | 1 567                      | 8 408             | 5  | 518                     | 1 739 548   | 1 110              | 2 069              | 34                   |
| 082 REGIERUNGSBEZIRK KARLSRUHE |   |                            |                   |  |                         |             |                    |                    |                      |
| 08211 STADTKREIS BADEN-BADEN   |   |                            |                   |  |                         |             |                    |                    |                      |
| 431                            | NAHRUNGSMITTELN,<br>GETRÄNKEN, TABAKWAREN           | 91                         | 435               | 5  | (127)                   | 94 309      | 1 036              | 2 168              | (7)                  |
| 432                            | TEXTILIEN, BEKLEIDUNG,<br>SCHUHEN, LEDERWAREN       | 132                        | 615               | 5  | 22                      | 83 445      | 632                | 1 357              | 38                   |
| 433                            | EINR.GEGENSTÄNDEN<br>(OH. ELEKTROTECHN. USW)        | 50                         | 150               | 3  | 8                       | 20 637      | 413                | 1 376              | 25                   |
| 434                            | ELEKTROTECHN. ERZEUGN.,<br>MUSIKINSTROM. USW        | 17                         | .                 | .  | .                       | .           | .                  | .                  | .                    |
| 435                            | PAPIERW., DRUCKERZEUG-<br>NISSEN, BÜROMASCH.        | 26                         | 85                | 3  | 2                       | 14 719      | 566                | 1 732              | 67                   |
| 436                            | PHARMAZEUT., KOSMET. U.<br>MEDIZIN. ERZEUGN. USW    | 34                         | 194               | 6  | 5                       | 38 652      | 1 137              | 1 992              | 79                   |

1) ARBEITSSTAETTEN MIT AUSSCHLIESSLICHER ODER UEBERWIEGENDER EINZELHANDELSTAETIGKEIT VON UNTERNEHMEN DES HANDELS UND GASTGEBERES.-

2) 100 M2 = 1 A; 100 A = 1 HA.

Noch: 18. ARBEITSSTÄTTEN, BESCHÄFTIGTE, GESCHÄFTSPLÄTZE UND UMSATZ  
NACH KREISEN UND WIRTSCHAFTSZWEIGEN

| NUMMER<br>DER<br>SYSTEM-<br>MATIK | KREIS<br>-<br>WIRTSCHAFTSZWEIG                      | ARBEITS-<br>STÄTTEN-<br>1) | BESCHÄFT-<br>TIGTE | BESCHÄFT-<br>TIGTE JE<br>ARBEITS-<br>STÄTTE | GESCH.-<br>FLÄCHE<br>2) | UMSATZ 1984 |                    |                     |                      |   |
|-----------------------------------|---|----------------------------|--------------------|---|-------------------------|-------------|--------------------|---------------------|----------------------|---|
|                                   |   |                            |                    |   |                         | INSGESAMT   | JE                 |                     |                      |   |
|                                   |   |                            |                    |   |                         |             | ARBEITS-<br>STÄTTE | BESCHÄFT-<br>TIGTEN | M2 GESCH.-<br>FLÄCHE |   |
|                                   |   |                            |                    |   |                         |             |                    |                     |                      |   |
|                                   |   |                            |                    |   |                         |             |                    |                     |                      |   |
| AM 29.03.1985                     |   |                            |                    |   |                         |             |                    |                     |                      |   |
| EINZELHANDEL MIT (IN) ...         |   | ANZAHL                     |                    | 1 000 M2                                    |                         | 1 000 DM    |                    | 100 DM              |                      |   |
| 437                               | KRAFT- U. SCHMIERSTOFFEN<br>(TANKST. OH. AGENTURT.) | 2                          | .                  | .   | .                       | .           | .                  | .                   | .                    | . |
| 438                               | FAHRZEUGEN, FAHRZEUG-<br>TEILEN U. -REIFEN          | 25                         | 291                | 12  | 25                      | 78 378      | 3 135              | 2 693               | 31                   |   |
| 439                               | SONST. WAREN, WAREN<br>VERSCH. ART                  | 73                         | 422                | 6   | 28                      | 66 944      | 917                | 1 586               | 24                   |   |
| 43                                | EINZELHANDEL<br>(OH. AGENTURTANKSTELLEN)            | 450                        | 2 313              | 5   | (225)                   | 426 193     | 947                | 1 843               | (19)                 |   |
| 08212 STADTKREIS KARLSRUHE        |   |                            |                    |   |                         |             |                    |                     |                      |   |
| 431                               | NAHRUNGSMITTELN,<br>GETRÄNKEN, TABAKWAREN           | 406                        | 2 330              | 6   | 83                      | 545 353     | 1 343              | 2 341               | 66                   |   |
| 432                               | TEXTILIEN, BEKLEIDUNG,<br>SCHUHEN, LEDERWAREN       | 322                        | 3 436              | 11  | 134                     | 852 199     | 2 647              | 2 480               | 64                   |   |
| 433                               | EINR.GEGENSTÄNDEN<br>(OH. ELEKTROTECHN. USW)        | 139                        | 999                | 7   | 94                      | 199 716     | 1 437              | 1 999               | 21                   |   |
| 434                               | ELEKTROTECHN. ERZEUGN.,<br>MUSIKINSTRUM. USW        | 68                         | 512                | 8   | 17                      | 98 642      | 1 451              | 1 927               | 57                   |   |
| 435                               | PAPIERW., DRUCKERZEUG-<br>NISSEN, BÜROMASCH.        | 97                         | 698                | 7   | 19                      | 124 979     | 1 288              | 1 791               | 64                   |   |
| 436                               | PHARMAZEUT., KOSMET. U.<br>MEDIZIN. ERZEUGN. USW    | 166                        | 957                | 6   | 25                      | 177 032     | 1 066              | 1 850               | 70                   |   |
| 437                               | KRAFT- U. SCHMIERSTOFFEN<br>(TANKST. OH. AGENTURT.) | 10                         | 49                 | 5   | 6                       | 17 238      | 1 724              | 3 518               | 29                   |   |
| 438                               | FAHRZEUGEN, FAHRZEUG-<br>TEILEN U. -REIFEN          | 82                         | 1 613              | 20  | 146                     | 511 601     | 6 239              | 3 172               | 35                   |   |
| 439                               | SONST. WAREN, WAREN<br>VERSCH. ART                  | 240                        | 4 013              | 17  | 178                     | 991 281     | 4 130              | 2 470               | 56                   |   |
| 43                                | EINZELHANDEL<br>(OH. AGENTURTANKSTELLEN)            | 1 530                      | 14 607             | 10  | 702                     | 3 518 043   | 2 299              | 2 408               | 50                   |   |
| 08215 LANDKREIS KARLSRUHE         |   |                            |                    |   |                         |             |                    |                     |                      |   |
| 431                               | NAHRUNGSMITTELN,<br>GETRÄNKEN, TABAKWAREN           | 565                        | 2 652              | 5   | 125                     | 616 422     | 1 091              | 2 324               | 49                   |   |
| 432                               | TEXTILIEN, BEKLEIDUNG,<br>SCHUHEN, LEDERWAREN       | 427                        | 1 614              | 4   | 68                      | 197 548     | 463                | 1 224               | 29                   |   |
| 433                               | EINR.GEGENSTÄNDEN<br>(OH. ELEKTROTECHN. USW)        | 170                        | 905                | 5   | 107                     | 202 393     | 1 191              | 2 236               | 19                   |   |
| 434                               | ELEKTROTECHN. ERZEUGN.,<br>MUSIKINSTRUM. USW        | 99                         | 422                | 4   | 16                      | 68 671      | 694                | 1 627               | 42                   |   |
| 435                               | PAPIERW., DRUCKERZEUG-<br>NISSEN, BÜROMASCH.        | 73                         | 280                | 4   | 9                       | 34 544      | 473                | 1 234               | 41                   |   |
| 436                               | PHARMAZEUT., KOSMET. U.<br>MEDIZIN. ERZEUGN. USW    | 193                        | 917                | 5   | 27                      | 189 522     | 982                | 2 067               | 70                   |   |
| 437                               | KRAFT- U. SCHMIERSTOFFEN<br>(TANKST. OH. AGENTURT.) | 14                         | 53                 | 4   | 9                       | 97 326      | 6 952              | 18 363              | 198                  |   |
| 438                               | FAHRZEUGEN, FAHRZEUG-<br>TEILEN U. -REIFEN          | 134                        | 999                | 7   | 167                     | 272 115     | 2 031              | 2 724               | 16                   |   |
| 439                               | SONST. WAREN, WAREN<br>VERSCH. ART                  | 296                        | 1 901              | 6   | 107                     | 472 205     | 1 595              | 2 484               | 44                   |   |
| 43                                | EINZELHANDEL<br>(OH. AGENTURTANKSTELLEN)            | 1 971                      | 9 743              | 5   | 634                     | 2 150 748   | 1 091              | 2 207               | 34                   |   |
| 08216 LANDKREIS RASTATT           |   |                            |                    |   |                         |             |                    |                     |                      |   |
| 431                               | NAHRUNGSMITTELN,<br>GETRÄNKEN, TABAKWAREN           | 336                        | 1 571              | 5   | 68                      | 311 128     | 926                | 1 980               | 45                   |   |
| 432                               | TEXTILIEN, BEKLEIDUNG,<br>SCHUHEN, LEDERWAREN       | 231                        | 1 057              | 5   | 42                      | 159 725     | 691                | 1 511               | 38                   |   |
| 433                               | EINR.GEGENSTÄNDEN<br>(OH. ELEKTROTECHN. USW)        | 99                         | 454                | 5   | 57                      | 80 281      | 811                | 1 768               | 14                   |   |

1) ARBEITSSTÄTTEN MIT AUSSCHLIESSLICHER ODER UEBERWIEGENDER EINZELHANDELSTÄTTIGKEIT VON UNTERNEHMEN DES HANDELS UND GASTGEWERBES.-  
2) 100 M2 = 1 A; 100 A = 1 HA.

Noch: 18. ARBEITSSTÄTTEN, BESCHÄFTIGTE, GESCHÄFTSFLÄCHE UND UMSATZ  
NACH KREISEN UND WIRTSCHAFTSZWEIGEN

| NUMMER<br>DER<br>SYSTEMATIK | KREIS<br><br>WIRTSCHAFTSZWEIG                       | ARBEITS-<br>STÄTTEN-<br>1) | BESCHÄF-<br>TIGTE | BESCHÄF-<br>TIGTE JE<br>ARBEITS-<br>STÄTTE | GESCH.-<br>FLÄCHE<br>2) | UMSATZ 1984 |                    |                    |                      |
|-----------------------------|---|----------------------------|-------------------|--|-------------------------|-------------|--------------------|--------------------|----------------------|
|                             |   |                            |                   |  |                         | JE          |                    |                    |                      |
|                             |   |                            |                   |  |                         | INSGESAMT   | ARBEITS-<br>STÄTTE | BESCHÄF-<br>TIGTEN | M2 GESCH.-<br>FLÄCHE |
|                             |   |                            |                   |  |                         |             |                    |                    |                      |
|                             |   |                            |                   |  |                         |             |                    |                    |                      |
| AM 29.03.1985               |   |                            |                   |  |                         |             |                    |                    |                      |
| EINZELHANDEL MIT (IM) ...   |   | ANZAHL                     |                   | 1 000 M2                                   | 1 000 DM                | 100 DM      |                    |                    |                      |
| 434                         | ELEKTROTECHN. ERZEUGN.,<br>MUSIKINSTRUM. USW        | 64                         | 261               | 4  | 10                      | 39 529      | 618                | 1 515              | 38                   |
| 435                         | PAPIERW., DRUCKERZEUG-<br>NISSEN, BUEROHASCH.       | 37                         | 143               | 4  | 3                       | 14 844      | 401                | 1 038              | 43                   |
| 436                         | PHARMAZEUT., KOSMET. U.<br>MEDIZIN. ERZEUGN. USW    | 92                         | 445               | 5  | 13                      | 87 340      | 949                | 1 963              | 66                   |
| 437                         | KRAFT- U. SCHMIERSTOFFEN<br>(TANKST. OH. AGENTURT.) | 9                          | 39                | 4  | 3                       | 23 261      | 2 585              | 5 964              | 83                   |
| 438                         | FAHRZEUGEN, FAHRZEUG-<br>TEILEN U. -REIFEN          | 81                         | 681               | 8  | 81                      | 167 602     | 2 069              | 2 461              | 21                   |
| 439                         | SONST. WAREN, WAREN<br>VERSCH. ART                  | 198                        | 1 030             | 5  | 60                      | 225 606     | 1 139              | 2 190              | 18                   |
| 43                          | EINZELHANDEL<br>(OH. AGENTURTANKSTELLEN)            | 1 147                      | 5 681             | 5  | 339                     | 1 109 317   | 967                | 1 953              | 33                   |
| 08221 STADTKREIS HEIDELBERG |   |                            |                   |  |                         |             |                    |                    |                      |
| 431                         | NAHRUNGSMITTELN,<br>GETRÄNKEN, TABAKWAREN           | 223                        | 1 270             | 6  | 47                      | 321 723     | 1 443              | 2 533              | 68                   |
| 432                         | TEXTILIEN, BEKLEIDUNG,<br>SCHUHEN, LEDERWAREN       | 221                        | 1 438             | 7  | 52                      | 235 474     | 1 065              | 1 638              | 46                   |
| 433                         | EINR. GEGENSTÄNDEN<br>(OH. ELEKTROTECHN. USW)       | 130                        | 718               | 6  | 48                      | 130 634     | 1 005              | 1 819              | 27                   |
| 434                         | ELEKTROTECHN. ERZEUGN.,<br>MUSIKINSTRUM. USW        | 39                         | .                 | .  | .                       | .           | .                  | .                  | .                    |
| 435                         | PAPIERW., DRUCKERZEUG-<br>NISSEN, BUEROHASCH.       | 81                         | 525               | 6  | 11                      | 90 213      | 1 114              | 1 718              | 79                   |
| 436                         | PHARMAZEUT., KOSMET. U.<br>MEDIZIN. ERZEUGN. USW    | 111                        | 591               | 5  | 16                      | 102 233     | 921                | 1 730              | 64                   |
| 437                         | KRAFT- U. SCHMIERSTOFFEN<br>(TANKST. OH. AGENTURT.) | 1                          | .                 | .  | .                       | .           | .                  | .                  | .                    |
| 438                         | FAHRZEUGEN, FAHRZEUG-<br>TEILEN U. -REIFEN          | 44                         | 585               | 13   | 93                      | 186 197     | 4 232              | 3 183              | 20                   |
| 439                         | SONST. WAREN, WAREN<br>VERSCH. ART                  | 139                        | 1 775             | 13   | 99                      | 392 530     | 2 824              | 2 211              | 40                   |
| 43                          | EINZELHANDEL<br>(OH. AGENTURTANKSTELLEN)            | 989                        | 7 167             | 7  | 378                     | 1 528 906   | 1 546              | 2 133              | 40                   |
| 08222 STADTKREIS MANNHEIM   |   |                            |                   |  |                         |             |                    |                    |                      |
| 431                         | NAHRUNGSMITTELN,<br>GETRÄNKEN, TABAKWAREN           | 576                        | 2 579             | 4  | 93                      | 591 848     | 1 028              | 2 295              | 64                   |
| 432                         | TEXTILIEN, BEKLEIDUNG,<br>SCHUHEN, LEDERWAREN       | 362                        | 2 999             | 8  | 97                      | 510 190     | 1 409              | 1 701              | 53                   |
| 433                         | EINR. GEGENSTÄNDEN<br>(OH. ELEKTROTECHN. USW)       | 148                        | 1 098             | 7  | 127                     | 217 748     | 1 471              | 1 983              | 17                   |
| 434                         | ELEKTROTECHN. ERZEUGN.,<br>MUSIKINSTRUM. USW        | 87                         | 577               | 7  | 30                      | 146 560     | 1 685              | 2 540              | 49                   |
| 435                         | PAPIERW., DRUCKERZEUG-<br>NISSEN, BUEROHASCH.       | 97                         | 512               | 5  | 12                      | 91 904      | 947                | 1 795              | 76                   |
| 436                         | PHARMAZEUT., KOSMET. U.<br>MEDIZIN. ERZEUGN. USW    | 183                        | 944               | 5  | 27                      | 191 198     | 1 045              | 2 025              | 71                   |
| 437                         | KRAFT- U. SCHMIERSTOFFEN<br>(TANKST. OH. AGENTURT.) | 8                          | 23                | 3  | 2                       | 4 616       | 577                | 2 007              | 24                   |
| 438                         | FAHRZEUGEN, FAHRZEUG-<br>TEILEN U. -REIFEN          | 89                         | 1 331             | 15   | 179                     | 411 682     | 4 626              | 3 093              | 23                   |
| 439                         | SONST. WAREN, WAREN<br>VERSCH. ART                  | 267                        | 3 651             | 14   | 205                     | 738 621     | 2 766              | 2 023              | 36                   |
| 43                          | EINZELHANDEL<br>(OH. AGENTURTANKSTELLEN)            | 1 817                      | 13 714            | 8  | 771                     | 2 904 368   | 1 598              | 2 118              | 38                   |

1) ARBEITSSTÄTTEN MIT AUSSCHLIESSLICHER ODER UEBERWIEGENDER EINZELHANDELSTÄTTIGKEIT VON UNTERNEHMEN DES HANDELS UND GASTGEBERES.-  
2) 100 M2 = 1 A; 100 A = 1 HA.

NOCH: 18. ARBEITSSTÄTTEN, BESCHÄFTIGTE, GESCHÄFTSFLÄCHE UND UMSATZ  
NACH KREISEN UND WIRTSCHAFTSZWEIGEN

| NUMMER<br>DER<br>SYSTEMATIK | KREIS<br><br>-<br><br>WIRTSCHAFTSZWEIG              | ARBEITS-<br>STÄTTEN-<br>1) | BESCHÄFT-<br>TIGTE | BESCHÄFT-<br>TIGTE JE<br>ARBEITS-<br>STÄTTE | GESCH.-<br>FLÄCHE<br>2) | UMSATZ 1984 |                    |                     |                      |  |
|-----------------------------|---|----------------------------|--------------------|---|-------------------------|-------------|--------------------|---------------------|----------------------|--|
|                             |   |                            |                    |   |                         | INSGESAMT   | JE                 |                     |                      |  |
|                             |   |                            |                    |   |                         |             | ARBEITS-<br>STÄTTE | BESCHÄFT-<br>TIGTEN | M2 GESCH.-<br>FLÄCHE |  |
|                             |   |                            |                    |   |                         |             |                    |                     |                      |  |
|                             |   |                            |                    |   |                         |             |                    |                     |                      |  |
| AM 29.03.1985               |   |                            |                    |   |                         |             |                    |                     |                      |  |
| EINZELHANDEL MIT (IS) ...   |   | ANZAHL                     |                    | 1 000 M2                                    | 1 000 DM                | 100 DM      |                    |                     |                      |  |
| 08225 NECKAR-ODENWALD-KREIS |   |                            |                    |   |                         |             |                    |                     |                      |  |
| 431                         | NAHRUNGSMITTELN,<br>GETRÄNKEN, TABAKWAREN           | 248                        | 1 017              | 4   | 51                      | 244 393     | 985                | 2 403               | 48                   |  |
| 432                         | TEXTILIEN, BEKLEIDUNG,<br>SCHUHEN, LEDERWAREN       | 125                        | 531                | 4   | 27                      | 74 670      | 597                | 1 406               | 28                   |  |
| 433                         | EINR.GEGENSTÄNDEN<br>(OH. ELEKTROTECHN. USW)        | 55                         | 272                | 5   | 38                      | 50 464      | 918                | 1 855               | 13                   |  |
| 434                         | ELEKTROTECHN. ERZEUGN.,<br>MUSIKINSTRUM. USW        | 36                         | 145                | 4   | 5                       | 24 517      | 681                | 1 691               | 45                   |  |
| 435                         | PAPIERW., DRUCKERZEUG-<br>NISSEN, BÜROMASCH.        | 20                         | 114                | 6   | 5                       | 15 706      | 785                | 1 378               | 34                   |  |
| 436                         | PHARMAZEUT., KOSMET. U.<br>MEDIZIN. ERZEUGN. USW    | 56                         | 288                | 5   | 8                       | 59 855      | 1 069              | 2 078               | 72                   |  |
| 437                         | KRAFT- U. SCHMIERSTOFFEN<br>(TANKST. OH. AGENTURT.) | 7                          | 34                 | 5   | 6                       | 11 380      | 1 626              | 3 347               | 21                   |  |
| 438                         | FAHRZEUGEN, FAHRZEUG-<br>TEILEN U. -REIFEN          | 50                         | 499                | 10  | 65                      | 146 926     | 2 939              | 2 944               | 23                   |  |
| 439                         | SOMST. WAREN, WAREN<br>VERSCH. ART                  | 100                        | 427                | 4   | 50                      | 132 638     | 1 326              | 3 106               | 76                   |  |
| 43                          | EINZELHANDEL<br>(OH. AGENTURTANKSTELLEN)            | 697                        | 3 327              | 5   | 255                     | 760 548     | 1 091              | 2 286               | 30                   |  |
| 08226 RHEIN-NECKAR-KREIS    |   |                            |                    |   |                         |             |                    |                     |                      |  |
| 431                         | NAHRUNGSMITTELN,<br>GETRÄNKEN, TABAKWAREN           | 777                        | 3 650              | 5   | 164                     | 825 628     | 1 063              | 2 262               | 50                   |  |
| 432                         | TEXTILIEN, BEKLEIDUNG,<br>SCHUHEN, LEDERWAREN       | 561                        | 2 255              | 4   | 88                      | 257 247     | 459                | 1 141               | 29                   |  |
| 433                         | EINR.GEGENSTÄNDEN<br>(OH. ELEKTROTECHN. USW)        | 248                        | 1 070              | 4   | 147                     | 228 582     | 922                | 2 136               | 16                   |  |
| 434                         | ELEKTROTECHN. ERZEUGN.,<br>MUSIKINSTRUM. USW        | 125                        | 503                | 4   | 27                      | 98 727      | 790                | 1 963               | 36                   |  |
| 435                         | PAPIERW., DRUCKERZEUG-<br>NISSEN, BÜROMASCH.        | 126                        | 503                | 4   | 13                      | 78 360      | 622                | 1 558               | 60                   |  |
| 436                         | PHARMAZEUT., KOSMET. U.<br>MEDIZIN. ERZEUGN. USW    | 270                        | 1 201              | 4   | 38                      | 228 365     | 846                | 1 901               | 61                   |  |
| 437                         | KRAFT- U. SCHMIERSTOFFEN<br>(TANKST. OH. AGENTURT.) | 10                         | 28                 | 3   | 3                       | 14 985      | 1 499              | 5 352               | 45                   |  |
| 438                         | FAHRZEUGEN, FAHRZEUG-<br>TEILEN U. -REIFEN          | 172                        | 1 403              | 8   | 198                     | 379 035     | 2 204              | 2 702               | 19                   |  |
| 439                         | SOMST. WAREN, WAREN<br>VERSCH. ART                  | 388                        | 1 973              | 5   | 192                     | 521 625     | 1 344              | 2 644               | 27                   |  |
| 43                          | EINZELHANDEL<br>(OH. AGENTURTANKSTELLEN)            | 2 677                      | 12 586             | 5   | 869                     | 2 632 554   | 983                | 2 092               | 30                   |  |
| 08231 STADTKREIS PFORZHEIM  |   |                            |                    |   |                         |             |                    |                     |                      |  |
| 431                         | NAHRUNGSMITTELN,<br>GETRÄNKEN, TABAKWAREN           | 195                        | 1 220              | 6   | 45                      | 287 225     | 1 473              | 2 354               | 64                   |  |
| 432                         | TEXTILIEN, BEKLEIDUNG,<br>SCHUHEN, LEDERWAREN       | 196                        | 2 250              | 11  | 113                     | 601 834     | 3 071              | 2 675               | 53                   |  |
| 433                         | EINR.GEGENSTÄNDEN<br>(OH. ELEKTROTECHN. USW)        | 62                         | 342                | 6   | 38                      | 101 344     | 1 635              | 2 963               | 27                   |  |
| 434                         | ELEKTROTECHN. ERZEUGN.,<br>MUSIKINSTRUM. USW        | 36                         | 227                | 6   | 7                       | 46 480      | 1 291              | 2 048               | 63                   |  |
| 435                         | PAPIERW., DRUCKERZEUG-<br>NISSEN, BÜROMASCH.        | 38                         | 157                | 4   | 5                       | 25 302      | 666                | 1 612               | 53                   |  |
| 436                         | PHARMAZEUT., KOSMET. U.<br>MEDIZIN. ERZEUGN. USW    | 77                         | 484                | 6   | 12                      | 99 938      | 1 298              | 2 065               | 82                   |  |
| 437                         | KRAFT- U. SCHMIERSTOFFEN<br>(TANKST. OH. AGENTURT.) | 4                          | 19                 | 5   | 3                       | 6 997       | 1 749              | 3 683               | 21                   |  |

1) ARBEITSSTÄTTEN MIT AUSSCHLIESSLICHER ODER UEBERWIEGENDER EINZELHANDELSTÄTTIGKEIT VON UNTERNEHMEN DES HANDELS UND GASTGEBERBES.-  
2) 100 M2 = 1 A; 100 A = 1 HA.

Noch: 18. ARBEITSSTÄTTEN, BESCHÄFTIGTE, GESCHÄFTSFLÄCHE UND UMSATZ  
NACH KREISEN UND WIRTSCHAFTSZWEIGEN

| NUMMER<br>DER<br>SYSTEM-<br>MATIK | KREIS<br>-<br>WIRTSCHAFTSZWEIG                      | ARBEITS-<br>STÄTTEN-<br>1) | BESCHÄFT-<br>TIGTE | BESCHÄFT-<br>TIGTE JE<br>ARBEITS-<br>STÄTTE | GESCH.-<br>FLÄCHE<br>2) | UMSATZ 1984 |                    |                     |                      |
|-----------------------------------|---|----------------------------|--------------------|---|-------------------------|-------------|--------------------|---------------------|----------------------|
|                                   |   |                            |                    |   |                         | INSGESAMT   | JE                 |                     |                      |
|                                   |   |                            |                    |   |                         |             | ARBEITS-<br>STÄTTE | BESCHÄFT-<br>TIGTEN | M2 GESCH.-<br>FLÄCHE |
|                                   |   |                            |                    |   |                         |             |                    |                     |                      |
|                                   |   |                            |                    |   |                         |             |                    |                     |                      |
| AM 29.03.1985                     |   |                            |                    |   |                         |             |                    |                     |                      |
| EINZELHANDEL MIT (IN) ...         |   | ANZAHL                     |                    | 1 000 M2                                    | 1 000 DM                | 100 DM      |                    |                     |                      |
| 438                               | FAHRZEUGEN, FAHRZEUG-<br>TEILEN U. -REIFEN          | 42                         | 471                | 11  | 133                     | 153 974     | 3 666              | 3 269               | 12                   |
| 439                               | SONST. WAREN, WAREN<br>VERSCH. ART                  | 119                        | 2 723              | 23  | 166                     | 1 323 804   | 11 124             | 4 862               | 80                   |
| 43                                | EINZELHANDEL<br>(OH.AGENTURTANKSTELLEN)             | 769                        | 7 893              | 10  | 523                     | 2 646 899   | 3 442              | 3 353               | 51                   |
| 08235 LANDKREIS CALW              |   |                            |                    |   |                         |             |                    |                     |                      |
| 431                               | NAHRUNGSMITTELN,<br>GETRÄNKEN, TABAKWAREN           | 286                        | 1 219              | 4   | 50                      | 255 238     | 892                | 2 094               | 52                   |
| 432                               | TEXTILIEN, BEKLEIDUNG,<br>SCHUHEN, LEDERWAREN       | 171                        | 696                | 4   | 28                      | 93 032      | 544                | 1 337               | 34                   |
| 433                               | EINR.GEGENSTÄNDEN<br>(OH. ELEKTROTECHN. USW)        | 69                         | 222                | 3   | 20                      | 33 461      | 485                | 1 507               | 16                   |
| 434                               | ELEKTROTECHN. ERZEUGN.,<br>MUSIKINSTRUM. USW        | 40                         | 150                | 4   | 6                       | 26 897      | 672                | 1 793               | 42                   |
| 435                               | PAPIERW., DRUCKERZEUG-<br>NISSEN, BÜROMASCH.        | 29                         | 90                 | 3   | 3                       | 10 646      | 367                | 1 183               | 39                   |
| 436                               | PHARMAZEUT., KOSMET. U.<br>MEDIZIN. ERZEUGN. USW    | 62                         | 336                | 5   | 9                       | 67 013      | 1 081              | 1 994               | 74                   |
| 437                               | KRAFT- U. SCHMIERSTOFFEN<br>(TANKST. OH. AGENTURT.) | 7                          | 64                 | 9   | 6                       | 21 905      | 3 129              | 3 423               | 37                   |
| 438                               | FAHRZEUGEN, FAHRZEUG-<br>TEILEN U. -REIFEN          | 49                         | 502                | 10  | (175)                   | 144 047     | 2 940              | 2 869               | (8)                  |
| 439                               | SONST. WAREN, WAREN<br>VERSCH. ART                  | 124                        | 356                | 3   | 53                      | 92 813      | 748                | 2 607               | 17                   |
| 43                                | EINZELHANDEL<br>(OH.AGENTURTANKSTELLEN)             | 837                        | 3 635              | 4   | (350)                   | 745 053     | 890                | 2 050               | (21)                 |
| 08236 ENZKREIS                    |   |                            |                    |   |                         |             |                    |                     |                      |
| 431                               | NAHRUNGSMITTELN,<br>GETRÄNKEN, TABAKWAREN           | 278                        | 1 067              | 4   | 42                      | 210 966     | 759                | 1 977               | 50                   |
| 432                               | TEXTILIEN, BEKLEIDUNG,<br>SCHUHEN, LEDERWAREN       | 147                        | 626                | 4   | 24                      | 85 045      | 579                | 1 359               | 35                   |
| 433                               | EINR.GEGENSTÄNDEN<br>(OH. ELEKTROTECHN. USW)        | 70                         | 349                | 5   | 46                      | 78 748      | 1 125              | 2 256               | 17                   |
| 434                               | ELEKTROTECHN. ERZEUGN.,<br>MUSIKINSTRUM. USW        | 41                         | 120                | 3   | 4                       | 16 839      | 411                | 1 403               | 46                   |
| 435                               | PAPIERW., DRUCKERZEUG-<br>NISSEN, BÜROMASCH.        | 23                         | 45                 | 2   | 2                       | 5 498       | 239                | 1 222               | 31                   |
| 436                               | PHARMAZEUT., KOSMET. U.<br>MEDIZIN. ERZEUGN. USW    | 71                         | 291                | 4   | 8                       | 55 066      | 776                | 1 892               | 66                   |
| 437                               | KRAFT- U. SCHMIERSTOFFEN<br>(TANKST. OH. AGENTURT.) | 7                          | 50                 | 7   | 5                       | 24 426      | 3 489              | 4 885               | 51                   |
| 438                               | FAHRZEUGEN, FAHRZEUG-<br>TEILEN U. -REIFEN          | 58                         | 399                | 7   | 72                      | 108 204     | 1 866              | 2 712               | 15                   |
| 439                               | SONST. WAREN, WAREN<br>VERSCH. ART                  | 121                        | 378                | 3   | 47                      | 99 518      | 822                | 2 633               | 21                   |
| 43                                | EINZELHANDEL<br>(OH.AGENTURTANKSTELLEN)             | 816                        | 3 325              | 4   | 250                     | 684 309     | 839                | 2 058               | 27                   |
| 08237 LANDKREIS FREUDENSTADT      |   |                            |                    |   |                         |             |                    |                     |                      |
| 431                               | NAHRUNGSMITTELN,<br>GETRÄNKEN, TABAKWAREN           | 254                        | 1 080              | 4   | 45                      | 249 989     | 984                | 2 315               | 55                   |
| 432                               | TEXTILIEN, BEKLEIDUNG,<br>SCHUHEN, LEDERWAREN       | 185                        | 651                | 4   | 28                      | 90 467      | 489                | 1 390               | 32                   |
| 433                               | EINR.GEGENSTÄNDEN<br>(OH. ELEKTROTECHN. USW)        | 66                         | 243                | 4   | 46                      | 57 677      | 874                | 2 374               | 12                   |
| 434                               | ELEKTROTECHN. ERZEUGN.,<br>MUSIKINSTRUM. USW        | 38                         | 222                | 6   | 7                       | 35 055      | 923                | 1 579               | 48                   |

1) ARBEITSSTÄTTEN MIT AUSSCHLIESSLICHER ODER UEBERWIEGENDER EINZELHANDELSTÄTTIGKEIT VON UNTERNEHMEN DES HANDELS UND GASTGEWERBES.-  
2) 100 M2 = 1 A; 100 A = 1 HA.

Noch: 18. ARBEITSSTÄTTEN, BESCHÄFTIGTE, GESCHÄFTSFLÄCHE UND UMSATZ  
NACH KREISEN UND WIRTSCHAFTSZWEIGEN

| NUMMER<br>DER<br>SYSTEM-<br>MATIK        | KREIS<br>-<br>WIRTSCHAFTSZWEIG                      | ARBEITS-<br>STÄTTEN-<br>1) | BESCHÄFT-<br>TIGTE | BESCHÄFT-<br>TIGTE JE<br>ARBEITS-<br>STÄTTE | GESCH.-<br>FLÄCHE<br>2) | UMSATZ 1984 |                    |                     |                      |
|--|---|----------------------------|--------------------|---|-------------------------|-------------|--------------------|---------------------|----------------------|
|  |   |                            |                    |   |                         | INSGESANT   | JE                 |                     |                      |
|  |   |                            |                    |   |                         |             | ARBEITS-<br>STÄTTE | BESCHÄFT-<br>TIGTEN | M2 GESCH.-<br>FLÄCHE |
|  |   |                            |                    |   |                         |             |                    |                     |                      |
| AM 29.03.1985                            |   |                            |                    |   |                         |             |                    |                     |                      |
| EINZELHANDEL MIT (IN) ...                |   | ANZAHL                     |                    |   | 1 000 M2                | 1 000 DM    | 100 DM             |                     |                      |
| 435                                      | PAPIERW., DRUCKERZEUG-<br>NISSEN, BUEROMASCH.       | 29                         | 80                 | 3   | 3                       | 10 029      | 346                | 1 254               | 40                   |
| 436                                      | PHARMAZEUT., KOSMET. U.<br>MEDIZIN. ERZEUGN. USW    | 49                         | 288                | 6   | 7                       | 56 892      | 1 161              | 1 975               | 81                   |
| 437                                      | KRAFT- U. SCHMIERSTOFFEN<br>(TANKST. OH. AGENTURT.) | 6                          | 17                 | 3   | 2                       | 7 140       | 1 190              | 4 200               | 34                   |
| 438                                      | FAHRZEUGEN, FAHRZEUG-<br>TEILEN U. -REIFEN          | 39                         | 363                | 9   | 53                      | 125 303     | 3 213              | 3 452               | 24                   |
| 439                                      | SONST. WAREN, WAREN<br>VERSCH. ART                  | 104                        | 361                | 3   | 20                      | 134 855     | 1 297              | 3 736               | 69                   |
| 43                                       | EINZELHANDEL<br>(OH.AGENTURTANKSTELLEN)             | 770                        | 3 305              | 4   | 212                     | 767 405     | 997                | 2 322               | 36                   |
| 083 REGIERUNGSBEZIRK FREIBURG            |   |                            |                    |   |                         |             |                    |                     |                      |
| 08311 STADTKREIS FREIBURG IM BREISGAU    |   |                            |                    |   |                         |             |                    |                     |                      |
| 431                                      | NAHRUNGSMITTELN,<br>GETRAENKEN, TABAKWAREN          | 254                        | 1 725              | 7   | 57                      | 388 209     | 1 528              | 2 250               | 68                   |
| 432                                      | TEXTILIEN, BEKLEIDUNG,<br>SCHUHEN, LEDERWAREN       | 220                        | 1 918              | 9   | 71                      | 332 022     | 1 509              | 1 731               | 47                   |
| 433                                      | EINR.GEGENSTAENDEN<br>(OH. ELEKTROTECHN. USW)       | 124                        | 600                | 5   | 74                      | 142 053     | 1 146              | 2 368               | 19                   |
| 434                                      | ELEKTROTECHN. ERZEUGN.,<br>MUSIKINSTRUM. USW        | 62                         | 351                | 6   | 15                      | 79 083      | 1 276              | 2 253               | 53                   |
| 435                                      | PAPIERW., DRUCKERZEUG-<br>NISSEN, BUEROMASCH.       | 93                         | 536                | 6   | 12                      | 90 948      | 978                | 1 697               | 74                   |
| 436                                      | PHARMAZEUT., KOSMET. U.<br>MEDIZIN. ERZEUGN. USW    | 118                        | 617                | 5   | 19                      | 120 412     | 1 020              | 1 952               | 65                   |
| 437                                      | KRAFT- U. SCHMIERSTOFFEN<br>(TANKST. OH. AGENTURT.) | 7                          | 26                 | 4   | 2                       | 12 793      | 1 828              | 4 920               | 67                   |
| 438                                      | FAHRZEUGEN, FAHRZEUG-<br>TEILEN U. -REIFEN          | 54                         | 881                | 16  | 82                      | 304 953     | 5 647              | 3 461               | 37                   |
| 439                                      | SONST. WAREN, WAREN<br>VERSCH. ART                  | 169                        | 2 583              | 15  | 133                     | 523 171     | 3 096              | 2 025               | 39                   |
| 43                                       | EINZELHANDEL<br>(OH.AGENTURTANKSTELLEN)             | 1 101                      | 9 237              | 8   | 465                     | 1 993 644   | 1 811              | 2 158               | 43                   |
| 08315 LANDKREIS BREISGAU-HOCHSCHWARZWALD |   |                            |                    |   |                         |             |                    |                     |                      |
| 431                                      | NAHRUNGSMITTELN,<br>GETRAENKEN, TABAKWAREN          | 346                        | 1 720              | 5   | 71                      | 374 480     | 1 082              | 2 177               | 52                   |
| 432                                      | TEXTILIEN, BEKLEIDUNG,<br>SCHUHEN, LEDERWAREN       | 212                        | 715                | 3   | 28                      | 83 964      | 396                | 1 174               | 30                   |
| 433                                      | EINR.GEGENSTAENDEN<br>(OH. ELEKTROTECHN. USW)       | 121                        | 522                | 4   | 63                      | 82 674      | 683                | 1 584               | 13                   |
| 434                                      | ELEKTROTECHN. ERZEUGN.,<br>MUSIKINSTRUM. USW        | 51                         | 168                | 3   | 7                       | 18 623      | 365                | 1 109               | 28                   |
| 435                                      | PAPIERW., DRUCKERZEUG-<br>NISSEN, BUEROMASCH.       | 45                         | 135                | 3   | 4                       | 16 483      | 366                | 1 221               | 78                   |
| 436                                      | PHARMAZEUT., KOSMET. U.<br>MEDIZIN. ERZEUGN. USW    | 98                         | 428                | 4   | 14                      | 82 568      | 843                | 1 929               | 61                   |
| 437                                      | KRAFT- U. SCHMIERSTOFFEN<br>(TANKST. OH. AGENTURT.) | 6                          | 32                 | 5   | 7                       | 28 049      | 4 675              | 8 765               | 39                   |
| 438                                      | FAHRZEUGEN, FAHRZEUG-<br>TEILEN U. -REIFEN          | 68                         | 478                | 7   | 84                      | 128 255     | 1 886              | 2 683               | 15                   |
| 439                                      | SONST. WAREN, WAREN<br>VERSCH. ART                  | 151                        | 478                | 3   | 26                      | 106 854     | 708                | 2 235               | 40                   |
| 43                                       | EINZELHANDEL<br>(OH.AGENTURTANKSTELLEN)             | 1 098                      | 4 676              | 4   | 305                     | 921 950     | 840                | 1 972               | 30                   |
| 08316 LANDKREIS EMMENDINGEN              |   |                            |                    |   |                         |             |                    |                     |                      |
| 431                                      | NAHRUNGSMITTELN,<br>GETRAENKEN, TABAKWAREN          | 227                        | 1 005              | 4   | 42                      | 212 768     | 937                | 2 117               | 50                   |

1) ARBEITSSTÄTTEN MIT AUSSCHLIESSLICHER ODER UEBERWIEGENDER EINZELHANDELSTÄTIGKEIT VON UNTERNEHMEN DES HANDELS UND GASTGEBERWES.  
2) 100 M2 = 1 A; 100 A = 1 HA.

Noch: 18. ARBEITSSTÄTTEN, BESCHÄFTIGTE, GESCHÄFTSFLÄCHE UND UMSATZ  
NACH KREISEN UND WIRTSCHAFTSZWEIGEN

| NUMMER<br>DER<br>SYSTEMATIK | KREIS<br><br>-<br><br>WIRTSCHAFTSZWEIG              | ARBEITS-<br>STÄTTEN-<br>1) | BESCHÄFT-<br>TIGTE | BESCHÄFT-<br>TIGTE JE<br>ARBEITS-<br>STÄTTE | GESCH.-<br>FLÄCHE<br>2) | UMSATZ 1984 |                    |                     |                      |
|-----------------------------|---|----------------------------|--------------------|---|-------------------------|-------------|--------------------|---------------------|----------------------|
|                             |   |                            |                    |   |                         | INSGESAMT   | JE                 |                     |                      |
|                             |   |                            |                    |   |                         |             | ARBEITS-<br>STÄTTE | BESCHÄFT-<br>TIGTEN | M2 GESCH.-<br>FLÄCHE |
|                             |   |                            |                    |   |                         |             |                    |                     |                      |
|                             |   |                            |                    |   |                         |             |                    |                     |                      |
| AM 29.03.1985               |   |                            |                    |   |                         |             |                    |                     |                      |
| EINZELHANDEL MIT (IN) ...   |   | ANZAHL                     |                    |   | 1 000 M2                | 1 000 DM    | 100 DM             |                     |                      |
| 432                         | TEXTILIEN, BEKLEIDUNG,<br>SCHUHEN, LEDERWAREN       | 150                        | 665                | 4   | 23                      | 74 186      | 495                | 1 116               | 32                   |
| 433                         | EINR.GEGENSTÄNDEN<br>(OH. ELEKTROTECHN. USW)        | 54                         | 322                | 6   | 52                      | 66 242      | 1 227              | 2 057               | 13                   |
| 434                         | ELEKTROTECHN. ERZEUGN.,<br>MUSIKINSTRUM. USW        | 33                         | 219                | 7   | 7                       | 32 877      | 996                | 1 501               | 45                   |
| 435                         | PAPIERW., DRUCKERZEUG-<br>NISSEN, BÜROMASCH.        | 36                         | 148                | 4   | 4                       | 32 295      | 897                | 2 182               | 91                   |
| 436                         | PHARMAZEUT., KOSMET. U.<br>MEDIZIN. ERZEUGN. USW    | 64                         | 260                | 4   | 9                       | 50 795      | 794                | 1 954               | 54                   |
| 437                         | KRAFT- U. SCHMIERSTOFFEN<br>(TANKST. OH. AGENTURT.) | 11                         | 35                 | 3   | 6                       | 10 006      | 910                | 2 859               | 18                   |
| 438                         | FAHRZEUGEN, FAHRZEUG-<br>TEILEN U. -REIFEN          | 38                         | 346                | 9   | 46                      | 95 987      | 2 526              | 2 774               | 21                   |
| 439                         | SONST. WAREN, WAREN<br>VERSCH. ART                  | 98                         | 386                | 4   | 26                      | 100 224     | 1 023              | 2 596               | 19                   |
| 43                          | EINZELHANDEL<br>(OH.AGENTURTANKSTELLEN)             | 711                        | 3 386              | 5   | 215                     | 675 378     | 950                | 1 995               | 31                   |
| 08317 ORTENAUKREIS          |   |                            |                    |   |                         |             |                    |                     |                      |
| 431                         | NAHRUNGSMITTELN,<br>GETRÄNKEN, TABAKWAREN           | 609                        | 2 657              | 4   | 128                     | 595 869     | 978                | 2 243               | 46                   |
| 432                         | TEXTILIEN, BEKLEIDUNG,<br>SCHUHEN, LEDERWAREN       | 504                        | 2 357              | 5   | 95                      | 324 564     | 644                | 1 377               | 34                   |
| 433                         | EINR.GEGENSTÄNDEN<br>(OH. ELEKTROTECHN. USW)        | 203                        | 1 136              | 6   | 138                     | 203 364     | 1 002              | 1 790               | 15                   |
| 434                         | ELEKTROTECHN. ERZEUGN.,<br>MUSIKINSTRUM. USW        | 104                        | 508                | 5   | 19                      | 68 134      | 655                | 1 341               | 36                   |
| 435                         | PAPIERW., DRUCKERZEUG-<br>NISSEN, BÜROMASCH.        | 72                         | 321                | 4   | 9                       | 61 085      | 848                | 1 903               | 66                   |
| 436                         | PHARMAZEUT., KOSMET. U.<br>MEDIZIN. ERZEUGN. USW    | 186                        | 844                | 5   | 31                      | 161 492     | 868                | 1 913               | 53                   |
| 437                         | KRAFT- U. SCHMIERSTOFFEN<br>(TANKST. OH. AGENTURT.) | 19                         | 71                 | 4   | 11                      | 28 072      | 1 477              | 3 954               | 26                   |
| 438                         | FAHRZEUGEN, FAHRZEUG-<br>TEILEN U. -REIFEN          | 133                        | 1 558              | 12  | 221                     | 475 024     | 3 572              | 3 049               | 22                   |
| 439                         | SONST. WAREN, WAREN<br>VERSCH. ART                  | 289                        | 1 720              | 6   | 114                     | 422 317     | 1 461              | 2 455               | 37                   |
| 43                          | EINZELHANDEL<br>(OH.AGENTURTANKSTELLEN)             | 2 119                      | 11 172             | 5   | 766                     | 2 339 921   | 1 104              | 2 094               | 31                   |
| 08325 LANDKREIS ROTTWEIL    |   |                            |                    |   |                         |             |                    |                     |                      |
| 431                         | NAHRUNGSMITTELN,<br>GETRÄNKEN, TABAKWAREN           | 253                        | 1 033              | 4   | 54                      | 259 642     | 1 026              | 2 513               | 48                   |
| 432                         | TEXTILIEN, BEKLEIDUNG,<br>SCHUHEN, LEDERWAREN       | 185                        | 709                | 4   | 33                      | 93 958      | 508                | 1 325               | 28                   |
| 433                         | EINR.GEGENSTÄNDEN<br>(OH. ELEKTROTECHN. USW)        | 61                         | 204                | 3   | 35                      | 36 942      | 606                | 1 811               | 10                   |
| 434                         | ELEKTROTECHN. ERZEUGN.,<br>MUSIKINSTRUM. USW        | 44                         | 180                | 4   | 7                       | 26 816      | 609                | 1 490               | 19                   |
| 435                         | PAPIERW., DRUCKERZEUG-<br>NISSEN, BÜROMASCH.        | 30                         | 92                 | 3   | 3                       | 9 985       | 333                | 1 085               | 17                   |
| 436                         | PHARMAZEUT., KOSMET. U.<br>MEDIZIN. ERZEUGN. USW    | 68                         | 324                | 5   | 10                      | 69 272      | 1 019              | 2 138               | 64                   |
| 437                         | KRAFT- U. SCHMIERSTOFFEN<br>(TANKST. OH. AGENTURT.) | 9                          | 30                 | 3   | 3                       | 11 019      | 1 224              | 3 673               | 17                   |
| 438                         | FAHRZEUGEN, FAHRZEUG-<br>TEILEN U. -REIFEN          | 64                         | 748                | 12  | 120                     | 210 507     | 3 289              | 2 814               | 18                   |
| 439                         | SONST. WAREN, WAREN<br>VERSCH. ART                  | 91                         | 558                | 6   | 43                      | 128 630     | 1 414              | 2 305               | 10                   |

1) ARBEITSSTÄTTEN MIT AUSSCHLIESSLICHER ODER UEBERWIEGENDER EINZELHANDELSTÄTTIGKEIT VON UNTERNEHMEN DES HANDELS UND GASTGEBERWESENS.  
2) 100 M2 = 1 A; 100 A = 1 HA.

Noch: 18. ARBEITSSTÄTTEN, BESCHÄFTIGTE, GESCHÄFTSFLÄCHE UND UMSATZ  
NACH KREISEN UND WIRTSCHAFTSZWEIGEN

| NUMMER<br>DER<br>SYSTEM-<br>ATIK | KREIS<br>-<br>WIRTSCHAFTSZWEIG                      | ARBEITS-<br>STÄTTEN-<br>1) | BESCHÄFT-<br>TIGTE | BESCHÄFT-<br>TIGTE JE<br>ARBEITS-<br>STÄTTE | GESCH.-<br>FLÄCHE<br>2) | UMSATZ 1984 |                    |                     |                      |
|----------------------------------|---|----------------------------|--------------------|---|-------------------------|-------------|--------------------|---------------------|----------------------|
|                                  |   |                            |                    |   |                         | INSGESAMT   | JE                 |                     |                      |
|                                  |   |                            |                    |   |                         |             | ARBEITS-<br>STÄTTE | BESCHÄFT-<br>TIGTEN | M2 GESCH.-<br>FLÄCHE |
|                                  |   |                            |                    |   |                         |             |                    |                     |                      |
|                                  |   |                            |                    |   |                         |             |                    |                     |                      |
| AM 29.03.1985                    |   |                            |                    |   |                         |             |                    |                     |                      |
| EINZELHANDEL MIT (IM) ...        |   | ANZAHL                     |                    | 1 000 M2                                    | 1 000 DM                | 100 DM      |                    |                     |                      |
|                                  |   |                            |                    |   |                         |             |                    |                     |                      |
| 43                               | EINZELHANDEL<br>(OH.AGENTURTANKSTELLEN)             | 805                        | 3 878              | 5   | 308                     | 846 770     | 1 052              | 2 184               | 27                   |
| 08326 SCHWARZWALD-BAAER-KREIS    |   |                            |                    |   |                         |             |                    |                     |                      |
| 431                              | NAHRUNGSMITTELN,<br>GETRÄNKEN, TABAKWAREN           | 343                        | 1 586              | 5   | 79                      | 425 727     | 1 241              | 2 684               | 54                   |
| 432                              | TEXTILIEN, BEKLEIDUNG,<br>SCHUHEN, LEDERWAREN       | 299                        | 1 394              | 5   | 60                      | 205 962     | 689                | 1 477               | 34                   |
| 433                              | EINR.GEGENSTÄNDEN<br>(OH. ELEKTROTECHN. USW)        | 98                         | 513                | 5   | 64                      | 100 524     | 1 026              | 1 960               | 16                   |
| 434                              | ELEKTROTECHN. ERZEUGN.,<br>MUSIKINSTRUM. USW        | 78                         | 312                | 4   | 13                      | 47 561      | 610                | 1 524               | 39                   |
| 435                              | PAPIERW., DRUCKERZEUG-<br>NISSEN, BUEROMASCH.       | 48                         | 157                | 3   | 5                       | 19 522      | 407                | 1 243               | 43                   |
| 436                              | PHARMAZEUT., KOSMET. U.<br>MEDIZIN. ERZEUGN. USW    | 113                        | 519                | 5   | 17                      | 95 042      | 841                | 1 931               | 55                   |
| 437                              | KRAFT- U. SCHMIERSTOFFEN<br>(TANKST. OH. AGENTURT.) | 7                          | 30                 | 4   | 9                       | 18 824      | 2 689              | 6 275               | 22                   |
| 438                              | FAHRZEUGEN, FAHRZEUG-<br>TEILEN U. -REIFEN          | 65                         | 644                | 10  | 109                     | 174 872     | 2 690              | 2 715               | 16                   |
| 439                              | SONST. WAREN, WAREN<br>VERSCH. ART                  | 149                        | 873                | 6   | 71                      | 176 690     | 1 186              | 2 024               | 25                   |
| 43                               | EINZELHANDEL<br>(OH.AGENTURTANKSTELLEN)             | 1 200                      | 6 028              | 5   | 426                     | 1 264 724   | 1 054              | 2 098               | 30                   |
| 08327 LANDKREIS TUTTLINGEN       |   |                            |                    |   |                         |             |                    |                     |                      |
| 431                              | NAHRUNGSMITTELN,<br>GETRÄNKEN, TABAKWAREN           | 187                        | 769                | 4   | 41                      | 208 710     | 1 116              | 2 714               | 51                   |
| 432                              | TEXTILIEN, BEKLEIDUNG,<br>SCHUHEN, LEDERWAREN       | 147                        | 595                | 4   | 30                      | 78 761      | 536                | 1 324               | 26                   |
| 433                              | EINR.GEGENSTÄNDEN<br>(OH. ELEKTROTECHN. USW)        | 45                         | 157                | 3   | 32                      | 29 925      | 665                | 1 906               | 9                    |
| 434                              | ELEKTROTECHN. ERZEUGN.,<br>MUSIKINSTRUM. USW        | 34                         | 125                | 4   | 7                       | 25 496      | 750                | 2 040               | 39                   |
| 435                              | PAPIERW., DRUCKERZEUG-<br>NISSEN, BUEROMASCH.       | 27                         | 85                 | 3   | 3                       | 10 830      | 401                | 1 274               | 33                   |
| 436                              | PHARMAZEUT., KOSMET. U.<br>MEDIZIN. ERZEUGN. USW    | 58                         | 235                | 4   | 7                       | 53 049      | 915                | 2 257               | 72                   |
| 437                              | KRAFT- U. SCHMIERSTOFFEN<br>(TANKST. OH. AGENTURT.) | 3                          | 6                  | 2   | 0                       | 3 811       | 1 270              | 6 352               | 119                  |
| 438                              | FAHRZEUGEN, FAHRZEUG-<br>TEILEN U. -REIFEN          | 46                         | 361                | 8   | 64                      | 111 842     | 2 431              | 3 098               | 17                   |
| 439                              | SONST. WAREN, WAREN<br>VERSCH. ART                  | 80                         | 531                | 7   | 34                      | 166 528     | 2 082              | 3 136               | 50                   |
| 43                               | EINZELHANDEL<br>(OH.AGENTURTANKSTELLEN)             | 627                        | 2 864              | 5   | 218                     | 688 951     | 1 099              | 2 406               | 32                   |
| 08335 LANDKREIS KONSTANZ         |   |                            |                    |   |                         |             |                    |                     |                      |
| 431                              | NAHRUNGSMITTELN,<br>GETRÄNKEN, TABAKWAREN           | 375                        | 1 900              | 5   | 81                      | 505 769     | 1 349              | 2 662               | 62                   |
| 432                              | TEXTILIEN, BEKLEIDUNG,<br>SCHUHEN, LEDERWAREN       | 312                        | 1 431              | 5   | 60                      | 209 019     | 670                | 1 461               | 35                   |
| 433                              | EINR.GEGENSTÄNDEN<br>(OH. ELEKTROTECHN. USW)        | 128                        | 707                | 6   | 97                      | 127 632     | 997                | 1 905               | 13                   |
| 434                              | ELEKTROTECHN. ERZEUGN.,<br>MUSIKINSTRUM. USW        | 77                         | 410                | 5   | 13                      | 72 021      | 935                | 1 757               | 54                   |
| 435                              | PAPIERW., DRUCKERZEUG-<br>NISSEN, BUEROMASCH.       | 64                         | 273                | 4   | 6                       | 33 210      | 519                | 1 217               | 52                   |
| 436                              | PHARMAZEUT., KOSMET. U.<br>MEDIZIN. ERZEUGN. USW    | 132                        | 724                | 5   | 22                      | 138 356     | 1 048              | 1 911               | 62                   |

1) ARBEITSSTÄTTEN MIT AUSSCHLIESSLICHER ODER UEBERWIEGENDER EINZELHANDELSTÄTTIGKEIT VON UNTERNEHMEN DES HANDELS UND GASTGEBERES.-  
2) 100 M2 = 1 A; 100 A = 1 HA.

Noch: 18. ARBEITSSTÄTTEN, BESCHÄFTIGTE, GESCHÄFTSFLÄCHE UND UMSATZ  
NACH KREISEN UND WIRTSCHAFTSZWEIGEN

| NUMMER<br>DER<br>SYSTEM-<br>MATIK | KREIS<br><br>-<br><br>WIRTSCHAFTSZWEIG              | ARBEITS-<br>STÄTTEN-<br>1) | BESCHÄFT-<br>TIGTE | BESCHÄFT-<br>TIGTE JE<br>ARBEITS-<br>STÄTTE | GESCH.-<br>FLÄCHE<br>2) | UMSATZ 1984 |                    |                     |                      |
|-----------------------------------|---|----------------------------|--------------------|---|-------------------------|-------------|--------------------|---------------------|----------------------|
|                                   |   |                            |                    |   |                         | INSGESAMT   | JE                 |                     |                      |
|                                   |   |                            |                    |   |                         |             | ARBEITS-<br>STÄTTE | BESCHÄFT-<br>TIGTEN | M2 GESCH.-<br>FLÄCHE |
|                                   |   |                            |                    |   |                         |             |                    |                     |                      |
|                                   |   |                            |                    |   |                         |             |                    |                     |                      |
| AM 29.03.1985                     |   |                            |                    |   |                         |             |                    |                     |                      |
| EINZELHANDEL MIT (IN) ...         |   | ANZAHL                     |                    | 1 000 M2                                    | 1 000 DM                | 100 DM      |                    |                     |                      |
| 437                               | KRAFT- U. SCHMIERSTOFFEN<br>(TANKST. OH. AGENTURT.) | 12                         | 48                 | 4   | 6                       | 58 879      | 4 907              | 12 267              | 98                   |
| 438                               | FAHRZEUGEN, FAHRZEUG-<br>TEILEN U. -REIFEN          | 100                        | 1 211              | 12  | 170                     | 374 812     | 3 748              | 3 095               | 22                   |
| 439                               | SONST. WAREN, WAREN<br>VERSCH. ART                  | 213                        | 1 796              | 8   | 96                      | 363 577     | 1 707              | 2 024               | 38                   |
| 43                                | EINZELHANDEL<br>(OH. AGENTURTANKSTELLEN)            | 1 413                      | 8 500              | 6   | 551                     | 1 883 275   | 1 333              | 2 216               | 34                   |
| 08336 LANDKREIS LOERRACH          |   |                            |                    |   |                         |             |                    |                     |                      |
| 431                               | NAHRUNGSMITTELN,<br>GETRÄNKEN, TABAKWAREN           | 287                        | 1 708              | 6   | 72                      | 401 209     | 1 398              | 2 349               | 56                   |
| 432                               | TEXTILIEN, BEKLEIDUNG,<br>SCHUHEN, LEDERWAREN       | 226                        | 2 311              | 10  | 78                      | 683 864     | 3 026              | 2 959               | 88                   |
| 433                               | EINR. GEGENSTÄNDEN<br>(OH. ELEKTROTECHN. USW)       | 89                         | 408                | 5   | 52                      | 73 921      | 831                | 1 812               | 14                   |
| 434                               | ELEKTROTECHN. ERZEUGN.,<br>MUSIKINSTRUM. USW        | 77                         | 375                | 5   | 14                      | 60 336      | 784                | 1 609               | 44                   |
| 435                               | PAPIERW., DRUCKERZEUG-<br>NISSEN, BUROMASCH.        | 41                         | 143                | 3   | 4                       | 15 944      | 389                | 1 115               | 43                   |
| 436                               | PHARMAZEUT., KOSMET. U.<br>MEDIZIN. ERZEUGN. USW    | 108                        | 566                | 5   | 21                      | 127 118     | 1 177              | 2 246               | 61                   |
| 437                               | KRAFT- U. SCHMIERSTOFFEN<br>(TANKST. OH. AGENTURT.) | 6                          | 31                 | 5   | 4                       | 22 847      | 3 808              | 7 370               | 57                   |
| 438                               | FAHRZEUGEN, FAHRZEUG-<br>TEILEN U. -REIFEN          | 68                         | 711                | 10  | 93                      | 173 757     | 2 555              | 2 444               | 19                   |
| 439                               | SONST. WAREN, WAREN<br>VERSCH. ART                  | 147                        | 1 142              | 8   | 56                      | 234 411     | 1 595              | 2 053               | 42                   |
| 43                                | EINZELHANDEL<br>(OH. AGENTURTANKSTELLEN)            | 1 049                      | 7 395              | 7   | 393                     | 1 793 408   | 1 710              | 2 425               | 46                   |
| 08337 LANDKREIS WALDSHUT          |   |                            |                    |   |                         |             |                    |                     |                      |
| 431                               | NAHRUNGSMITTELN,<br>GETRÄNKEN, TABAKWAREN           | 238                        | 1 246              | 5   | 56                      | 282 668     | 1 188              | 2 269               | 51                   |
| 432                               | TEXTILIEN, BEKLEIDUNG,<br>SCHUHEN, LEDERWAREN       | 174                        | 877                | 5   | 37                      | 108 011     | 621                | 1 232               | 29                   |
| 433                               | EINR. GEGENSTÄNDEN<br>(OH. ELEKTROTECHN. USW)       | 75                         | 377                | 5   | 27                      | 75 655      | 1 009              | 2 007               | 29                   |
| 434                               | ELEKTROTECHN. ERZEUGN.,<br>MUSIKINSTRUM. USW        | 43                         | 205                | 5   | 6                       | 42 218      | 982                | 2 059               | 76                   |
| 435                               | PAPIERW., DRUCKERZEUG-<br>NISSEN, BUROMASCH.        | 26                         | 85                 | 3   | 3                       | 13 223      | 509                | 1 556               | 41                   |
| 436                               | PHARMAZEUT., KOSMET. U.<br>MEDIZIN. ERZEUGN. USW    | 66                         | 329                | 5   | 9                       | 69 720      | 1 056              | 2 119               | 78                   |
| 437                               | KRAFT- U. SCHMIERSTOFFEN<br>(TANKST. OH. AGENTURT.) | 3                          | 4                  | 1   | 0                       | 3 942       | 1 314              | 9 855               | 138                  |
| 438                               | FAHRZEUGEN, FAHRZEUG-<br>TEILEN U. -REIFEN          | 69                         | 645                | 9   | 77                      | 173 142     | 2 509              | 2 684               | 23                   |
| 439                               | SONST. WAREN, WAREN<br>VERSCH. ART                  | 118                        | 673                | 6   | 29                      | 112 962     | 957                | 1 678               | 40                   |
| 43                                | EINZELHANDEL<br>(OH. AGENTURTANKSTELLEN)            | 812                        | 4 441              | 5   | 242                     | 881 541     | 1 086              | 1 985               | 36                   |
| 084 REGIERUNGSBEZIRK TUEBINGEN    |   |                            |                    |   |                         |             |                    |                     |                      |
| 08415 LANDKREIS REUTLINGEN        |   |                            |                    |   |                         |             |                    |                     |                      |
| 431                               | NAHRUNGSMITTELN,<br>GETRÄNKEN, TABAKWAREN           | 363                        | 1 949              | 5   | 92                      | 434 532     | 1 197              | 2 230               | 47                   |
| 432                               | TEXTILIEN, BEKLEIDUNG,<br>SCHUHEN, LEDERWAREN       | 302                        | 1 758              | 6   | 69                      | 229 530     | 760                | 1 306               | 33                   |
| 433                               | EINR. GEGENSTÄNDEN<br>(OH. ELEKTROTECHN. USW)       | 111                        | 508                | 5   | 59                      | 78 799      | 710                | 1 551               | 13                   |

1) ARBEITSSTÄTTEN MIT AUSSCHLIESSLICHER ODER UEBERWIEGENDER EINZELHANDELSTÄTTIGKEIT VON UNTERNEHMEN DES HANDELS UND GASTGEBIERS-  
2) 100 M2 = 1 A; 100 A = 1 HA.

Noch: 18. ARBEITSSTAETTEN, BESCHAEFTIGTE, GESCHAFTSFLAECHE UND UMSATZ  
NACH KREISEN UND WIRTSCHAFTSZWEIGEN

| NUMMER<br>DER<br>SYSTEM-<br>MATIK | KREIS<br><br>-<br><br>WIRTSCHAFTSZWEIG              | ARBEITS-<br>STÄTTEN-<br>1) | BESCHÄFT-<br>TIGTE | BESCHÄFT-<br>TIGTE JE<br>ARBEITS-<br>STÄTTE | GESCH.-<br>FLÄCHE<br>2) | UMSATZ 1984 |                    |                     |                      |
|-----------------------------------|---|----------------------------|--------------------|---|-------------------------|-------------|--------------------|---------------------|----------------------|
|                                   |   |                            |                    |   |                         | INSGESAMT   | JE                 |                     |                      |
|                                   |   |                            |                    |   |                         |             | ARBEITS-<br>STÄTTE | BESCHÄFT-<br>TIGTEN | M2 GESCH.-<br>FLÄCHE |
|                                   |   |                            |                    |   |                         |             |                    |                     |                      |
|                                   |   |                            |                    |   |                         |             |                    |                     |                      |
|                                   |   |                            |                    |   |                         |             |                    |                     |                      |
| EINZELHANDEL MIT (IN) ...         | ANZAHL  | 1 000 M2                   | 1 000 DM           | 100 DM                                      |                         |             |                    |                     |                      |
| 434                               | ELEKTROTECHN. ERZEUGN.,<br>MUSIKINSTRUM. USW        | 71                         | 245                | 3   | 8                       | 35 390      | 498                | 1 445               | 46                   |
| 435                               | PAPIERW., DRUCKERZEUG-<br>NISSEN, BUEROMASCH.       | 66                         | 291                | 4   | 10                      | 38 373      | 581                | 1 319               | 38                   |
| 436                               | PHARMAZEUT., KOSMET. U.<br>MEDIZIN. ERZEUGN. USW    | 98                         | 518                | 5   | 15                      | 109 784     | 1 120              | 2 119               | 73                   |
| 437                               | KRAFT- U. SCHMIERSTOFFEN<br>(TANKST. OH. AGENTURT.) | 9                          | 26                 | 3   | 3                       | 10 783      | 1 198              | 4 147               | 41                   |
| 438                               | FAHRZEUGEN, FAHRZEUG-<br>TEILEN U. -REIFEN          | 63                         | 703                | 11  | 81                      | 183 799     | 2 917              | 2 615               | 23                   |
| 439                               | SONST. WAREN, WAREN<br>VERSCH. ART                  | 180                        | 1 323              | 7   | 98                      | 294 973     | 1 639              | 2 230               | 30                   |
| 43                                | EINZELHANDEL<br>(OH.AGENTURTANKSTELLEN)             | 1 263                      | 7 321              | 6   | 434                     | 1 415 963   | 1 121              | 1 934               | 33                   |
| 08416 LANDKREIS TUEBINGEN         |   |                            |                    |   |                         |             |                    |                     |                      |
| 431                               | NAHRUNGSMITTELN,<br>GETRAENKEN, TABAKWAREN          | 227                        | 1 334              | 6   | 62                      | 316 085     | 1 392              | 2 369               | 51                   |
| 432                               | TEXTILIEN, BEKLEIDUNG,<br>SCHUHEN, LEDERWAREN       | 167                        | 967                | 6   | 38                      | 119 862     | 718                | 1 240               | 31                   |
| 433                               | EINR.GEGENSTAENDEN<br>(OH. ELEKTROTECHN. USW)       | 73                         | 374                | 5   | 39                      | 56 201      | 770                | 1 503               | 14                   |
| 434                               | ELEKTROTECHN. ERZEUGN.,<br>MUSIKINSTRUM. USW        | 35                         | 132                | 4   | 4                       | 19 502      | 557                | 1 477               | 46                   |
| 435                               | PAPIERW., DRUCKERZEUG-<br>NISSEN, BUEROMASCH.       | 47                         | 328                | 7   | 7                       | 42 345      | 901                | 1 291               | 62                   |
| 436                               | PHARMAZEUT., KOSMET. U.<br>MEDIZIN. ERZEUGN. USW    | 69                         | 379                | 5   | 10                      | 72 460      | 1 050              | 1 912               | 71                   |
| 437                               | KRAFT- U. SCHMIERSTOFFEN<br>(TANKST. OH. AGENTURT.) | 6                          | 13                 | 2   | 3                       | 8 934       | 1 489              | 6 873               | 31                   |
| 438                               | FAHRZEUGEN, FAHRZEUG-<br>TEILEN U. -REIFEN          | 43                         | 421                | 10  | 101                     | 102 001     | 2 372              | 2 423               | 10                   |
| 439                               | SONST. WAREN, WAREN<br>VERSCH. ART                  | 94                         | 420                | 4   | 22                      | 76 060      | 809                | 1 811               | 35                   |
| 43                                | EINZELHANDEL<br>(OH.AGENTURTANKSTELLEN)             | 761                        | 4 368              | 6   | 286                     | 813 450     | 1 069              | 1 962               | 28                   |
| 08417 ZOLLERNALBKREIS             |   |                            |                    |   |                         |             |                    |                     |                      |
| 431                               | NAHRUNGSMITTELN,<br>GETRAENKEN, TABAKWAREN          | 338                        | 1 568              | 5   | 88                      | 381 892     | 1 130              | 2 436               | 44                   |
| 432                               | TEXTILIEN, BEKLEIDUNG,<br>SCHUHEN, LEDERWAREN       | 299                        | 1 043              | 3   | 50                      | 137 517     | 460                | 1 318               | 29                   |
| 433                               | EINR.GEGENSTAENDEN<br>(OH. ELEKTROTECHN. USW)       | 71                         | 348                | 5   | 49                      | 68 700      | 968                | 1 974               | 14                   |
| 434                               | ELEKTROTECHN. ERZEUGN.,<br>MUSIKINSTRUM. USW        | 53                         | 264                | 5   | 11                      | 40 139      | 757                | 1 520               | 17                   |
| 435                               | PAPIERW., DRUCKERZEUG-<br>NISSEN, BUEROMASCH.       | 33                         | 155                | 5   | 11                      | 25 227      | 764                | 1 628               | 23                   |
| 436                               | PHARMAZEUT., KOSMET. U.<br>MEDIZIN. ERZEUGN. USW    | 80                         | 422                | 5   | 12                      | 85 470      | 1 068              | 2 025               | 69                   |
| 437                               | KRAFT- U. SCHMIERSTOFFEN<br>(TANKST. OH. AGENTURT.) | 4                          | 10                 | 3   | 3                       | 5 122       | 1 281              | 5 122               | 20                   |
| 438                               | FAHRZEUGEN, FAHRZEUG-<br>TEILEN U. -REIFEN          | 76                         | 690                | 9   | 124                     | 193 893     | 2 420              | 2 665               | 15                   |
| 439                               | SONST. WAREN, WAREN<br>VERSCH. ART                  | 136                        | 598                | 4   | 65                      | 157 207     | 1 156              | 2 629               | 24                   |
| 43                                | EINZELHANDEL<br>(OH.AGENTURTANKSTELLEN)             | 1 090                      | 5 098              | 5   | 412                     | 1 085 157   | 996                | 2 129               | 26                   |

1) ARBEITSSTAETTEN MIT AUSSCHLIESSLICHER ODER UEBERWIEGENDER EINZELHANDELSTAETIGKEIT VON UNTERNEHMEN DES HANDELS UND GASTGEWERBES.  
2) 100 M2 = 1 A; 100 A = 1 HA.

NOCH: 18. ARBEITSSTAETTEN, BESCHAEFTIGTE, GESCHAFTSFLAECHE UND UMSATZ  
NACH KREISEN UND WIRTSCHAFTSZWEIGEN

| NUMMER<br>DER<br>SYSTEM-<br>MATIK | KREIS<br>-<br>WIRTSCHAFTSZWEIG                      | ARBEITS-<br>STÄTTEN-<br>1) | BESCHÄF-<br>TIGTE | BESCHÄF-<br>TIGTE JE<br>ARBEITS-<br>STÄTTE | GESCH.-<br>FLÄCHE<br>2) | UMSATZ 1984 |                    |                    |                      |
|-----------------------------------|---|----------------------------|-------------------|--|-------------------------|-------------|--------------------|--------------------|----------------------|
|                                   |   |                            |                   |  |                         | JE          |                    |                    |                      |
|                                   |   |                            |                   |  |                         | INSGESAMT   | ARBEITS-<br>STÄTTE | BESCHÄF-<br>TIGTEN | M2 GESCH.-<br>FLÄCHE |
|                                   |   |                            |                   |  |                         |             |                    |                    |                      |
|                                   |   |                            |                   |  |                         |             |                    |                    |                      |
| AM 29.03.1985                     |   |                            |                   |  |                         |             |                    |                    |                      |
| EINZELHANDEL MIT (IW) ...         |   | ANZAHL                     |                   | 1 000 M2                                   | 1 000 DM                | 100 DM      |                    |                    |                      |
| 08421 STADTKREIS ULM              |   |                            |                   |  |                         |             |                    |                    |                      |
| 431                               | NAHRUNGSMITTELN,<br>GETRÄNKEN, TABAKWAREN           | 158                        | 1 493             | 9  | 58                      | 312 115     | 1 975              | 2 091              | 54                   |
| 432                               | TEXTILIEN, BEKLEIDUNG,<br>SCHUHEN, LEDERWAREN       | 157                        | 1 686             | 11   | 62                      | 307 645     | 1 960              | 1 825              | 50                   |
| 433                               | EINR.GEGENSTÄNDEN<br>(OH. ELEKTROTECHN. USW)        | 57                         | 434               | 8  | 43                      | 83 330      | 1 462              | 1 920              | 19                   |
| 434                               | ELEKTROTECHN. ERZEUGN.,<br>MUSIKINSTRUM. USW        | 46                         | 284               | 6  | 15                      | 59 628      | 1 296              | 2 100              | 40                   |
| 435                               | PAPIERW., DRUCKERZEUG-<br>NISSEN, BÜROMASCH.        | 39                         | .                 | .  | .                       | .           | .                  | .                  | .                    |
| 436                               | PHARMAZEUT., KOSMET. U.<br>MEDIZIN. ERZEUGN. USW    | 55                         | 379               | 7  | 10                      | 81 260      | 1 477              | 2 144              | 78                   |
| 437                               | KRAFT- U. SCHMIERSTOFFEN<br>(TANKST. OH. AGENTURT.) | 1                          | .                 | .  | .                       | .           | .                  | .                  | .                    |
| 438                               | FAHRZEUGEN, FAHRZEUG-<br>TEILEN U. -REIFEN          | 41                         | 648               | 16   | 86                      | 168 584     | 4 112              | 2 602              | 20                   |
| 439                               | SONST. WAREN, WAREN<br>VERSCH. ART                  | 89                         | 1 489             | 17   | 66                      | 252 790     | 2 840              | 1 698              | 39                   |
| 43                                | EINZELHANDEL<br>(OH.AGENTURTANKSTELLEN)             | 643                        | 6 620             | 10   | 345                     | 1 295 212   | 2 014              | 1 957              | 38                   |
| 08425 ALB-DONAU-KREIS             |   |                            |                   |  |                         |             |                    |                    |                      |
| 431                               | NAHRUNGSMITTELN,<br>GETRÄNKEN, TABAKWAREN           | 306                        | 971               | 3  | 48                      | 190 571     | 623                | 1 963              | 40                   |
| 432                               | TEXTILIEN, BEKLEIDUNG,<br>SCHUHEN, LEDERWAREN       | 136                        | 743               | 5  | 25                      | 104 176     | 766                | 1 402              | 42                   |
| 433                               | EINR.GEGENSTÄNDEN<br>(OH. ELEKTROTECHN. USW)        | 47                         | 221               | 5  | 37                      | 57 374      | 1 221              | 2 596              | 15                   |
| 434                               | ELEKTROTECHN. ERZEUGN.,<br>MUSIKINSTRUM. USW        | 61                         | 228               | 4  | 7                       | 31 065      | 509                | 1 363              | 46                   |
| 435                               | PAPIERW., DRUCKERZEUG-<br>NISSEN, BÜROMASCH.        | 24                         | 93                | 4  | 3                       | 14 151      | 590                | 1 522              | 49                   |
| 436                               | PHARMAZEUT., KOSMET. U.<br>MEDIZIN. ERZEUGN. USW    | 58                         | 286               | 5  | 7                       | 51 708      | 892                | 1 808              | 71                   |
| 437                               | KRAFT- U. SCHMIERSTOFFEN<br>(TANKST. OH. AGENTURT.) | 9                          | 56                | 6  | 8                       | 23 415      | 2 602              | 4 181              | 31                   |
| 438                               | FAHRZEUGEN, FAHRZEUG-<br>TEILEN U. -REIFEN          | 57                         | 397               | 7  | 83                      | 90 761      | 1 592              | 2 286              | 11                   |
| 439                               | SONST. WAREN, WAREN<br>VERSCH. ART                  | 99                         | 396               | 4  | 32                      | 116 971     | 1 182              | 2 954              | 17                   |
| 43                                | EINZELHANDEL<br>(OH.AGENTURTANKSTELLEN)             | 797                        | 3 391             | 4  | 249                     | 680 194     | 853                | 2 006              | 27                   |
| 08426 LANDKREIS BIBERACH          |   |                            |                   |  |                         |             |                    |                    |                      |
| 431                               | NAHRUNGSMITTELN,<br>GETRÄNKEN, TABAKWAREN           | 301                        | 1 129             | 4  | 59                      | 251 156     | 834                | 2 225              | 43                   |
| 432                               | TEXTILIEN, BEKLEIDUNG,<br>SCHUHEN, LEDERWAREN       | 197                        | 924               | 5  | 36                      | 114 514     | 581                | 1 239              | 32                   |
| 433                               | EINR.GEGENSTÄNDEN<br>(OH. ELEKTROTECHN. USW)        | 77                         | 304               | 4  | 40                      | 58 932      | 765                | 1 939              | 15                   |
| 434                               | ELEKTROTECHN. ERZEUGN.,<br>MUSIKINSTRUM. USW        | 48                         | 198               | 4  | 8                       | 23 780      | 495                | 1 201              | 30                   |
| 435                               | PAPIERW., DRUCKERZEUG-<br>NISSEN, BÜROMASCH.        | 29                         | 113               | 4  | 3                       | 13 537      | 467                | 1 198              | 41                   |
| 436                               | PHARMAZEUT., KOSMET. U.<br>MEDIZIN. ERZEUGN. USW    | 66                         | 322               | 5  | 10                      | 63 935      | 969                | 1 986              | 66                   |
| 437                               | KRAFT- U. SCHMIERSTOFFEN<br>(TANKST. OH. AGENTURT.) | 7                          | 23                | 3  | 4                       | 17 974      | 2 568              | 7 815              | 45                   |

1) ARBEITSSTAETTEN MIT AUSSCHLIESSLICHER ODER UEBERWIEGENDER EINZELHANDELSTAETIGKEIT VON UNTERNEHMEN DES HANDELS UND GASTGEBERBEREICHES.  
2) 100 M2 = 1 A; 100 A = 1 HA.

Noch: 18. ARBEITSSTÄTTEN, BESCHÄFTIGTE, GESCHÄFTSFLÄCHE UND UMSATZ  
NACH KREISEN UND WIRTSCHAFTSZWEIGEN

| NUMMER<br>DER<br>SYSTEM-<br>MATIK | KREIS<br>-<br>WIRTSCHAFTSZWEIG                      | ARBEITS-<br>STÄTTEN-<br>1) | BESCHÄFT-<br>TIGTE | BESCHÄFT-<br>TIGTE JE<br>ARBEITS-<br>STÄTTE | GESCH.-<br>FLÄCHE<br>2) | UMSATZ 1984 |                    |                     |                      |
|-----------------------------------|---|----------------------------|--------------------|---|-------------------------|-------------|--------------------|---------------------|----------------------|
|                                   |   |                            |                    |   |                         | INSGESAMT   | JE                 |                     |                      |
|                                   |   |                            |                    |   |                         |             | ARBEITS-<br>STÄTTE | BESCHÄFT-<br>TIGTEN | M2 GESCH.-<br>FLÄCHE |
|                                   |   |                            |                    |   |                         |             |                    |                     |                      |
|                                   |   |                            |                    |   |                         |             |                    |                     |                      |
| AM 29.03.1985                     |   |                            |                    |   |                         |             |                    |                     |                      |
| EINZELHANDEL MIT (IM) ...         |   | ANZAHL                     |                    | 1 000 M2                                    | 1 000 DM                | 100 DM      |                    |                     |                      |
| 438                               | FAHRZEUGEN, FAHRZEUG-<br>TEILEN U. -REIFEN          | 65                         | 495                | 8   | 100                     | 111 000     | 1 708              | 2 242               | 11                   |
| 439                               | SONST. WAREN, WAREN<br>VERSCH. ART                  | 90                         | 423                | 5   | 22                      | 77 536      | 862                | 1 933               | 15                   |
| 43                                | EINZELHANDEL<br>(OH.AGENTURTANKSTELLEN)             | 880                        | 3 931              | 4   | 282                     | 732 364     | 832                | 1 863               | 26                   |
| 08435 BODENSEE-KREIS              |   |                            |                    |   |                         |             |                    |                     |                      |
| 431                               | NAHRUNGSMITTELN,<br>GETRÄNKEN, TABAKWAREN           | 325                        | 1 563              | 5   | 84                      | 407 672     | 1 254              | 2 608               | 49                   |
| 432                               | TEXTILIEN, BEKLEIDUNG,<br>SCHUHEN, LEDERWAREN       | 263                        | 1 313              | 5   | 50                      | 153 020     | 582                | 1 165               | 30                   |
| 433                               | EINR.GEGENSTÄNDEN<br>(OH. ELEKTROTECHN. USW)        | 98                         | 429                | 4   | 60                      | 86 609      | 884                | 2 019               | 14                   |
| 434                               | ELEKTROTECHN. ERZEUGN.,<br>MUSIKINSTRUM. USW        | 74                         | 351                | 5   | 13                      | 51 909      | 701                | 1 479               | 41                   |
| 435                               | PAPIERW., DRUCKERZEUG-<br>NISSEN, BUEROMASCH.       | 59                         | 225                | 4   | 6                       | 27 978      | 474                | 1 243               | 47                   |
| 436                               | PHARMAZEUT., KOSMET. U.<br>MEDIZIN. ERZEUGN. USW    | 98                         | 471                | 5   | 15                      | 93 614      | 955                | 1 988               | 62                   |
| 437                               | KRAFT- U. SCHMIERSTOFFEN<br>(TANKST. OH. AGENTURT.) | 5                          | 10                 | 2   | 2                       | 9 342       | 1 668              | 4 342               | 55                   |
| 438                               | FAHRZEUGEN, FAHRZEUG-<br>TEILEN U. -REIFEN          | 81                         | 629                | 8   | 117                     | 159 293     | 1 967              | 2 532               | 14                   |
| 439                               | SONST. WAREN, WAREN<br>VERSCH. ART                  | 151                        | 806                | 5   | 47                      | 200 957     | 1 331              | 2 493               | 43                   |
| 43                                | EINZELHANDEL<br>(OH.AGENTURTANKSTELLEN)             | 1 154                      | 5 797              | 5   | 394                     | 1 189 393   | 1 031              | 2 052               | 30                   |
| 08436 LANDKREIS RAVENSBURG        |   |                            |                    |   |                         |             |                    |                     |                      |
| 431                               | NAHRUNGSMITTELN,<br>GETRÄNKEN, TABAKWAREN           | 413                        | 1 888              | 5   | 92                      | 455 061     | 1 102              | 2 410               | 49                   |
| 432                               | TEXTILIEN, BEKLEIDUNG,<br>SCHUHEN, LEDERWAREN       | 342                        | 2 245              | 7   | 103                     | 295 543     | 864                | 1 316               | 29                   |
| 433                               | EINR.GEGENSTÄNDEN<br>(OH. ELEKTROTECHN. USW)        | 105                        | 547                | 5   | 89                      | 106 572     | 1 015              | 1 948               | 12                   |
| 434                               | ELEKTROTECHN. ERZEUGN.,<br>MUSIKINSTRUM. USW        | 88                         | 392                | 4   | 14                      | 54 225      | 616                | 1 383               | 19                   |
| 435                               | PAPIERW., DRUCKERZEUG-<br>NISSEN, BUEROMASCH.       | 52                         | 231                | 4   | 6                       | 29 178      | 561                | 1 263               | 50                   |
| 436                               | PHARMAZEUT., KOSMET. U.<br>MEDIZIN. ERZEUGN. USW    | 126                        | 641                | 5   | 20                      | 127 645     | 1 013              | 1 991               | 63                   |
| 437                               | KRAFT- U. SCHMIERSTOFFEN<br>(TANKST. OH. AGENTURT.) | 3                          | 8                  | 3   | 1                       | 3 966       | 1 322              | 4 959               | 64                   |
| 438                               | FAHRZEUGEN, FAHRZEUG-<br>TEILEN U. -REIFEN          | 94                         | 922                | 10  | 139                     | 264 786     | 2 817              | 2 872               | 19                   |
| 439                               | SONST. WAREN, WAREN<br>VERSCH. ART                  | 195                        | 1 070              | 5   | 75                      | 227 144     | 1 165              | 2 123               | 30                   |
| 43                                | EINZELHANDEL<br>(OH.AGENTURTANKSTELLEN)             | 1 418                      | 7 944              | 6   | 539                     | 1 564 121   | 1 103              | 1 969               | 29                   |
| 08437 LANDKREIS SIGMARINGEN       |   |                            |                    |   |                         |             |                    |                     |                      |
| 431                               | NAHRUNGSMITTELN,<br>GETRÄNKEN, TABAKWAREN           | 238                        | 957                | 4   | 47                      | 215 012     | 903                | 2 247               | 45                   |
| 432                               | TEXTILIEN, BEKLEIDUNG,<br>SCHUHEN, LEDERWAREN       | 147                        | 569                | 4   | 29                      | 69 623      | 474                | 1 224               | 24                   |
| 433                               | EINR.GEGENSTÄNDEN<br>(OH. ELEKTROTECHN. USW)        | 56                         | 377                | 7   | 30                      | 65 046      | 1 162              | 1 725               | 21                   |
| 434                               | ELEKTROTECHN. ERZEUGN.,<br>MUSIKINSTRUM. USW        | 32                         | 111                | 3   | 5                       | 21 999      | 684                | 1 972               | 47                   |

1) ARBEITSSTÄTTEN MIT AUSSCHLIESSLICHER ODER UEBERWIEGENDER EINZELHANDELSSTÄTTIGKEIT VON UNTERNEHMEN DES HANDELS UND GASTGEWERBES.-  
2) 100 M2 = 1 A; 100 A = 1 HA.

Noch: 18. ARBEITSSTÄTTEN, BESCHÄFTIGTE, GESCHÄFTSFLÄCHE UND UMSATZ  
NACH KREISEN UND WIRTSCHAFTSZWEIGEN

| NUMMER<br>DER<br>SYSTEM-<br>MATIK | KREIS<br><br>-<br><br>WIRTSCHAFTSZWEIG              | ARBEITS-<br>STÄTTEN-<br>1) | BESCHÄF-<br>TIGTE | BESCHÄF-<br>TIGTE JE<br>ARBEITS-<br>STÄTTE | GESCH.-<br>FLÄCHE<br>2) | UMSATZ 1984 |                    |                    |                      |
|-----------------------------------|---|----------------------------|-------------------|--|-------------------------|-------------|--------------------|--------------------|----------------------|
|                                   |   |                            |                   |  |                         | INSGESAMT   | JE                 |                    |                      |
|                                   |   |                            |                   |  |                         |             | ARBEITS-<br>STÄTTE | BESCHÄF-<br>TIGTEN | M2 GESCH.-<br>FLÄCHE |
|                                   |   |                            |                   |  |                         |             |                    |                    |                      |
|                                   |   |                            |                   |  |                         |             |                    |                    |                      |
| AM 29.03.1985                     |   |                            |                   |  |                         |             |                    |                    |                      |
| EINZELHANDEL MIT (IM) ...         |   | ANZAHL                     |                   | 1 000 M2                                   | 1 000 DM                | 100 DM      |                    |                    |                      |
| 435                               | PAPIERW., DRUCKERZEUG-<br>NISSEN, BUROMASCH.        | 20                         | .                 | .  | .                       | .           | .                  | .                  |                      |
| 436                               | PHARMAZEUT., KOSMET. U.<br>MEDIZIN. ERZEUGN. USW    | 51                         | 227               | 4  | 8                       | 51 069      | 1 001              | 2 250              | 65                   |
| 437                               | KRAFT- U. SCHMIERSTOFFEN<br>(TANKST. OH. AGENTURT.) | 4                          | .                 | .  | .                       | .           | .                  | .                  |                      |
| 438                               | FAHRZEUGEN, FAHRZEUG-<br>TEILEN U. -REIFEN          | 54                         | 463               | 9  | 62                      | 121 608     | 2 252              | 2 627              | 20                   |
| 439                               | SONST. WAREN, WAREN<br>VERSCH. ART                  | 85                         | 348               | 4  | 20                      | 85 066      | 1 001              | 2 444              | 43                   |
| 43                                | EINZELHANDEL<br>(OH. AGENTURTANKSTELLEN)            | 687                        | 3 142             | 5  | 206                     | 644 249     | 938                | 2 050              | 31                   |
| BADEN-WÜRTTEMBERG                 |   |                            |                   |  |                         |             |                    |                    |                      |
| 431                               | NAHRUNGSMITTELN,<br>GETRÄNKEN, TABAKWAREN           | 15 410                     | 77 787            | 5  | 3 544                   | 18 776 442  | 1 218              | 2 414              | 53                   |
| 432                               | TEXTILIEN, BEKLEIDUNG,<br>SCHUHEN, LEDERWAREN       | 11 525                     | 69 308            | 6  | 2 907                   | 10 975 612  | 952                | 1 584              | 38                   |
| 433                               | EINR.GEGENSTÄNDEN<br>(OH. ELEKTROTECHN. USW)        | 4 710                      | 24 319            | 5  | 2 979                   | 4 860 808   | 1 032              | 1 999              | 16                   |
| 434                               | ELEKTROTECHN. ERZEUGN.,<br>MUSIKINSTRUM. USW        | 2 736                      | 13 142            | 5  | 515                     | 2 500 800   | 914                | 1 903              | 49                   |
| 435                               | PAPIERW., DRUCKERZEUG-<br>NISSEN, BUROMASCH.        | 2 490                      | 11 991            | 5  | 313                     | 2 011 987   | 808                | 1 678              | 64                   |
| 436                               | PHARMAZEUT., KOSMET. U.<br>MEDIZIN. ERZEUGN. USW    | 4 864                      | 24 524            | 5  | 743                     | 4 979 205   | 1 024              | 2 030              | 67                   |
| 437                               | KRAFT- U. SCHMIERSTOFFEN<br>(TANKST. OH. AGENTURT.) | 339                        | 1 457             | 4  | 186                     | 808 354     | 2 385              | 5 548              | 43                   |
| 438                               | FAHRZEUGEN, FAHRZEUG-<br>TEILEN U. -REIFEN          | 3 440                      | 34 223            | 10   | 4 977                   | 9 886 207   | 2 874              | 2 889              | 70                   |
| 439                               | SONST. WAREN, WAREN<br>VERSCH. ART                  | 7 391                      | 55 483            | 8  | 3 433                   | 12 945 765  | 1 752              | 2 333              | 38                   |
| 43                                | EINZELHANDEL<br>(OH. AGENTURTANKSTELLEN)            | 52 905                     | 312 234           | 6  | 19 597                  | 67 745 178  | 1 281              | 2 170              | 35                   |

1) ARBEITSSTÄTTEN MIT AUSSCHLIESSLICHER ODER UEBERWIEGENDER EINZELHANDELTÄTIGKEIT VON UNTERNEHMEN DES HANDELS UND GASTGEBERBS.-  
2) 100 M2 = 1 A; 100 A = 1 HA.

**19. LADENGE-SCHAEFTE, BESCHAEFTIGTE, UMSATZ, GESCHAEFTS- UND VERKAUFS-PLAECHE  
NACH WIRTSCHAFTSZWEIGEN UND BEDIENTUNGSFORMEN**

| NUMMER<br>DER<br>SYSTEM-<br>MATIK                            | WIRTSCHAFTSZWEIG<br><br>-<br><br>BEDIENTUNGSFORM | LADENGE-<br>SCHAEFTE | BESCHAEFT-<br>TIGTE | UMSATZ 1984 |                       |                               |        | GESCHAEFTS-<br>PLAECHE | VERKAUFS-<br>PLAECHE |  |  |  |  |
|--|--|----------------------|---------------------|-------------|-----------------------|-------------------------------|--------|------------------------|----------------------|--|--|--|--|
|  |  |                      |                     | INSGESAMT   | AUS EIN-<br>ZELHANDEL | JE M2<br>VERKAUFS-<br>PLAECHE |        |                        |                      |  |  |  |  |
|  |  |                      |                     |             |                       |                               |        |                        |                      |  |  |  |  |
|  |  |                      |                     |             |                       |                               |        |                        |                      |  |  |  |  |
| AM 29.03.1985  |  |                      |                     |             |                       |                               |        |                        |                      |  |  |  |  |
| EINZELHANDEL MIT (IN) ...                                    |  |                      |                     | ANZAHL      | 1 000 DM              | %                             | 100 DM |                        | 1 000 M2             |  |  |  |  |
| 431 EINZELHANDEL MIT NAHRUNGSMITTELN, GETRAENKEN, TABAKWAREN |  |                      |                     |             |                       |                               |        |                        |                      |  |  |  |  |
| 431 11 NAHRUNGSM., GETRAENKEN,<br>USW (OH. REFORMN.), OAS    |  |                      |                     |             |                       |                               |        |                        |                      |  |  |  |  |
| SELBSTBEDIENTUNG   |  | 5 870                | 51 320              | 14 246 668  | 99,7                  | 79                            | 2 537  | 1 798                  |                      |  |  |  |  |
| HERKOENNMLICHE BEDIENTUNG                                    |  | 2 592                | 6 574               | 953 433     | 95,8                  | 69                            | 334    | 138                    |                      |  |  |  |  |
| ZUSAMMEN   |  | 8 462                | 57 894              | 15 200 102  | 99,4                  | 79                            | 2 872  | 1 936                  |                      |  |  |  |  |
| 431 15 REFORMWAREN   |  |                      |                     |             |                       |                               |        |                        |                      |  |  |  |  |
| SELBSTBEDIENTUNG   |  | 97                   | 428                 | 60 900      | 99,9                  | 96                            | 11     | 6                      |                      |  |  |  |  |
| HERKOENNMLICHE BEDIENTUNG                                    |  | 117                  | 448                 | 54 200      | 98,5                  | 85                            | 10     | 6                      |                      |  |  |  |  |
| ZUSAMMEN   |  | 214                  | 876                 | 115 100     | 99,2                  | 90                            | 21     | 13                     |                      |  |  |  |  |
| 431 1 NAHRUNGSMITTELN, GETRAEN-<br>KEN, TABAKWAREN, OAS      |  |                      |                     |             |                       |                               |        |                        |                      |  |  |  |  |
| SELBSTBEDIENTUNG   |  | 5 967                | 51 748              | 14 307 568  | 99,7                  | 79                            | 2 548  | 1 804                  |                      |  |  |  |  |
| HERKOENNMLICHE BEDIENTUNG                                    |  | 2 709                | 7 022               | 1 007 633   | 96,0                  | 70                            | 345    | 145                    |                      |  |  |  |  |
| ZUSAMMEN   |  | 8 676                | 58 770              | 15 315 201  | 99,4                  | 79                            | 2 893  | 1 949                  |                      |  |  |  |  |
| 431 41 MILCH, FETTWAREN, EIERN                               |  |                      |                     |             |                       |                               |        |                        |                      |  |  |  |  |
| SELBSTBEDIENTUNG   |  | 7                    | 17                  | 2 257       | 95,7                  | 48                            | 1      | 0                      |                      |  |  |  |  |
| HERKOENNMLICHE BEDIENTUNG                                    |  | 95                   | 315                 | 52 819      | 95,7                  | 139                           | 9      | 4                      |                      |  |  |  |  |
| ZUSAMMEN   |  | 102                  | 332                 | 55 076      | 95,7                  | 129                           | 9      | 4                      |                      |  |  |  |  |
| 431 42 FISCHEN, FISCHERZEUGNIS-<br>SEN                       |  |                      |                     |             |                       |                               |        |                        |                      |  |  |  |  |
| SELBSTBEDIENTUNG   |  | 1                    | .                   | .           | .                     | .                             | .      | .                      |                      |  |  |  |  |
| HERKOENNMLICHE BEDIENTUNG                                    |  | 40                   | .                   | .           | .                     | .                             | .      | .                      |                      |  |  |  |  |
| ZUSAMMEN   |  | 41                   | 146                 | 21 415      | 94,1                  | 100                           | 5      | 2                      |                      |  |  |  |  |
| 431 43 WILD, GEFLUEGEL                                       |  |                      |                     |             |                       |                               |        |                        |                      |  |  |  |  |
| HERKOENNMLICHE BEDIENTUNG                                    |  | 12                   | 30                  | 2 623       | 91,3                  | 72                            | 1      | 0                      |                      |  |  |  |  |
| ZUSAMMEN   |  | 12                   | 30                  | 2 623       | 91,3                  | 72                            | 1      | 0                      |                      |  |  |  |  |
| 431 44 SUESSWAREN  |  |                      |                     |             |                       |                               |        |                        |                      |  |  |  |  |
| SELBSTBEDIENTUNG   |  | 28                   | 89                  | 16 752      | 100                   | 88                            | 3      | 2                      |                      |  |  |  |  |
| HERKOENNMLICHE BEDIENTUNG                                    |  | 86                   | 379                 | 29 586      | 99,0                  | 95                            | 5      | 3                      |                      |  |  |  |  |
| ZUSAMMEN   |  | 114                  | 468                 | 46 338      | 99,3                  | 92                            | 8      | 5                      |                      |  |  |  |  |
| 431 45 KAFFEE, TEE, KAKAO                                    |  |                      |                     |             |                       |                               |        |                        |                      |  |  |  |  |
| SELBSTBEDIENTUNG   |  | 58                   | 211                 | 59 260      | 100                   | 271                           | 3      | 2                      |                      |  |  |  |  |
| HERKOENNMLICHE BEDIENTUNG                                    |  | 76                   | 277                 | 33 865      | 96,1                  | 101                           | 6      | 3                      |                      |  |  |  |  |
| ZUSAMMEN   |  | 134                  | 488                 | 93 125      | 98,6                  | 168                           | 9      | 6                      |                      |  |  |  |  |
| 431 46 FLEISCH, FLEISCHWAREN                                 |  |                      |                     |             |                       |                               |        |                        |                      |  |  |  |  |
| SELBSTBEDIENTUNG   |  | 9                    | 56                  | 14 115      | 100                   | 79                            | 3      | 2                      |                      |  |  |  |  |
| HERKOENNMLICHE BEDIENTUNG                                    |  | 145                  | 845                 | 131 682     | 96,1                  | 134                           | 18     | 10                     |                      |  |  |  |  |
| ZUSAMMEN   |  | 154                  | 901                 | 145 796     | 96,5                  | 126                           | 21     | 12                     |                      |  |  |  |  |
| 431 47 BROT, KONDITIONSWAREN                                 |  |                      |                     |             |                       |                               |        |                        |                      |  |  |  |  |
| SELBSTBEDIENTUNG   |  | 4                    | .                   | .           | .                     | .                             | .      | .                      |                      |  |  |  |  |
| HERKOENNMLICHE BEDIENTUNG                                    |  | 55                   | .                   | .           | .                     | .                             | .      | .                      |                      |  |  |  |  |
| ZUSAMMEN   |  | 59                   | 405                 | 42 356      | 76,5                  | 150                           | 10     | 3                      |                      |  |  |  |  |
| 431 48 KARTOFFELN, GEMUESE, OBST                             |  |                      |                     |             |                       |                               |        |                        |                      |  |  |  |  |
| SELBSTBEDIENTUNG   |  | 35                   | 130                 | 19 076      | 99,9                  | 57                            | 5      | 3                      |                      |  |  |  |  |
| HERKOENNMLICHE BEDIENTUNG                                    |  | 380                  | 1 153               | 143 561     | 95,6                  | 86                            | 31     | 17                     |                      |  |  |  |  |
| ZUSAMMEN   |  | 415                  | 1 283               | 162 637     | 96,1                  | 81                            | 36     | 20                     |                      |  |  |  |  |
| 431 49 SONST. NAHRUNGSMITTELN                                |  |                      |                     |             |                       |                               |        |                        |                      |  |  |  |  |
| SELBSTBEDIENTUNG   |  | 28                   | 112                 | 16 647      | 96,6                  | 65                            | 4      | 3                      |                      |  |  |  |  |
| HERKOENNMLICHE BEDIENTUNG                                    |  | 74                   | 484                 | 81 758      | 98,1                  | 157                           | 8      | 5                      |                      |  |  |  |  |
| ZUSAMMEN   |  | 102                  | 596                 | 98 405      | 97,8                  | 127                           | 12     | 8                      |                      |  |  |  |  |
| 431 4 NAHRUNGSMITTELN  |  |                      |                     |             |                       |                               |        |                        |                      |  |  |  |  |
| SELBSTBEDIENTUNG   |  | 170                  | 635                 | 130 612     | 99,4                  | 103                           | 19     | 13                     |                      |  |  |  |  |
| HERKOENNMLICHE BEDIENTUNG                                    |  | 963                  | 4 014               | 537 158     | 94,8                  | 115                           | 92     | 47                     |                      |  |  |  |  |
| ZUSAMMEN   |  | 1 133                | 4 649               | 667 770     | 95,7                  | 112                           | 110    | 59                     |                      |  |  |  |  |
| 431 61 WEIN, SPIRITUOSEN                                     |  |                      |                     |             |                       |                               |        |                        |                      |  |  |  |  |
| SELBSTBEDIENTUNG   |  | 38                   | 88                  | 69 431      | 94,7                  | 117                           | 8      | 6                      |                      |  |  |  |  |
| HERKOENNMLICHE BEDIENTUNG                                    |  | 262                  | 665                 | 95 634      | 87,1                  | 78                            | 38     | 12                     |                      |  |  |  |  |
| ZUSAMMEN   |  | 300                  | 753                 | 165 065     | 90,3                  | 91                            | 46     | 18                     |                      |  |  |  |  |

Noch: 19. LADENGE-SCHAEFTE, BESCHAEFTIGTE, UMSATZ, GESCHAEFTS- UND VERKAUFSFLAECHEN  
 NACH WIRTSCHAFTSZWEIGEN UND BEDIENTUNGSFORMEN

| NUMMER<br>DER<br>SYSTEM-<br>MATIK                               | WIRTSCHAFTSZWEIG<br>-<br>BEDIENTUNGSFORM        | LADENGE-<br>SCHAEFTE | BESCHAEFT-<br>TIGTE | UMSATZ 1984 |                       |                                | GESCHAEFTS-<br>FLAECHEN | VERKAUFS-<br>FLAECHEN |
|---|---|----------------------|---------------------|-------------|-----------------------|--------------------------------|-------------------------|-----------------------|
|   |   |                      |                     | INSGESAMT   | AUS EIN-<br>ZELHANDEL | JE M2<br>VERKAUFS-<br>FLAECHEN |                         |                       |
|   |   |                      |                     |             |                       |                                |                         |                       |
|   |   |                      |                     |             |                       |                                |                         |                       |
|   |   | AM 29.03.1985        |                     |             |                       |                                |                         |                       |
|   | EINZELHANDEL MIT (IH) ...                       | ANZAHL               |                     | 1 000 DM    | %                     | 100 DM                         | 1 000 M2                |                       |
|   |   |                      |                     |             |                       |                                |                         |                       |
| 431 65  | BIER, ALKOHOLFR.<br>GETRAENKEN                  |                      |                     |             |                       |                                |                         |                       |
|   | SELBSTBEDIENTUNG                                | 312                  | 740                 | 147 716     | 91,0                  | 37                             | 70                      | 40                    |
|   | HERKOENNLICHE BEDIENTUNG                        | 680                  | 1 659               | 230 524     | 87,0                  | 58                             | 89                      | 40                    |
|   | ZUSAMMEN  | 992                  | 2 399               | 378 240     | 88,6                  | 47                             | 160                     | 90                    |
| 431 6   | GETRAENKEN                                      |                      |                     |             |                       |                                |                         |                       |
|   | SELBSTBEDIENTUNG                                | 350                  | 828                 | 217 148     | 92,2                  | 47                             | 79                      | 46                    |
|   | HERKOENNLICHE BEDIENTUNG                        | 942                  | 2 324               | 326 158     | 87,1                  | 63                             | 127                     | 52                    |
|   | ZUSAMMEN  | 1 292                | 3 152               | 543 306     | 89,1                  | 55                             | 206                     | 99                    |
| 431 9   | TABAKWAREN                                      |                      |                     |             |                       |                                |                         |                       |
|   | SELBSTBEDIENTUNG                                | 31                   | 88                  | 23 593      | 90,2                  | 163                            | 2                       | 1                     |
|   | HERKOENNLICHE BEDIENTUNG                        | 876                  | 2 649               | 735 300     | 85,7                  | 185                            | 62                      | 40                    |
|   | ZUSAMMEN  | 907                  | 2 737               | 758 893     | 85,8                  | 184                            | 65                      | 41                    |
| 431   | NAHRUNGSMITTELN,<br>GETRAENKEN, TABAKWAREN      |                      |                     |             |                       |                                |                         |                       |
|   | SELBSTBEDIENTUNG                                | 6 518                | 53 299              | 14 678 921  | 99,5                  | 79                             | 2 648                   | 1 864                 |
|   | HERKOENNLICHE BEDIENTUNG                        | 5 490                | 16 009              | 2 606 250   | 91,7                  | 92                             | 626                     | 283                   |
|   | ZUSAMMEN  | 12 008               | 69 308              | 17 285 170  | 98,4                  | 80                             | 3 274                   | 2 147                 |
| 432 EINZELHANDEL MIT TEXTILIEN, BEKLEIDUNG, SCHUHEN, LEDERWAREN |   |                      |                     |             |                       |                                |                         |                       |
| 432 1   | TEXTILIEN, BEKLEIDG, OAS                        |                      |                     |             |                       |                                |                         |                       |
|   | SELBSTBEDIENTUNG                                | 100                  | 816                 | 132 882     | 98,9                  | 44                             | 39                      | 30                    |
|   | HERKOENNLICHE BEDIENTUNG                        | 2 340                | 16 903              | 2 160 632   | 96,3                  | 48                             | 714                     | 452                   |
|   | ZUSAMMEN  | 2 440                | 17 719              | 2 293 514   | 96,5                  | 48                             | 753                     | 482                   |
| 432 2   | WETTERWARE F. BEKLEIDUNG<br>U. WAESCHE          |                      |                     |             |                       |                                |                         |                       |
|   | HERKOENNLICHE BEDIENTUNG                        | 193                  | 712                 | 52 997      | 97,9                  | 39                             | 19                      | 14                    |
|   | ZUSAMMEN  | 193                  | 712                 | 52 997      | 97,9                  | 39                             | 19                      | 14                    |
| 432 31  | OBERBEKLEIDUNG, OAS                             |                      |                     |             |                       |                                |                         |                       |
|   | SELBSTBEDIENTUNG                                | 50                   | 416                 | 89 777      | 99,9                  | 43                             | 29                      | 21                    |
|   | HERKOENNLICHE BEDIENTUNG                        | 1 222                | 9 758               | 1 453 053   | 99,5                  | 57                             | 356                     | 254                   |
|   | ZUSAMMEN  | 1 272                | 10 174              | 1 542 830   | 99,5                  | 56                             | 384                     | 275                   |
| 432 33  | HERREN OBERBEKLEIDUNG                           |                      |                     |             |                       |                                |                         |                       |
|   | SELBSTBEDIENTUNG                                | 3                    | 18                  | 2 852       | 100                   | 48                             | 1                       | 1                     |
|   | HERKOENNLICHE BEDIENTUNG                        | 291                  | 2 121               | 369 977     | 99,5                  | 65                             | 86                      | 57                    |
|   | ZUSAMMEN  | 294                  | 2 139               | 372 829     | 99,5                  | 65                             | 87                      | 57                    |
| 432 35  | DAMEN OBERBEKLEIDUNG                            |                      |                     |             |                       |                                |                         |                       |
|   | SELBSTBEDIENTUNG                                | 42                   | 2 147               | 741 530     | 100                   | 121                            | 99                      | 61                    |
|   | HERKOENNLICHE BEDIENTUNG                        | 1 514                | 9 108               | 1 308 313   | 99,3                  | 61                             | 302                     | 214                   |
|   | ZUSAMMEN  | 1 556                | 11 255              | 2 049 843   | 99,5                  | 74                             | 402                     | 275                   |
| 432 37  | BEKLEIDUNG U. ZUBEHOER<br>F. KINDER U. SAERUGL. |                      |                     |             |                       |                                |                         |                       |
|   | SELBSTBEDIENTUNG                                | 6                    | 16                  | 579         | 96,5                  | 14                             | 1                       | 0                     |
|   | HERKOENNLICHE BEDIENTUNG                        | 228                  | 850                 | 92 644      | 99,6                  | 37                             | 35                      | 25                    |
|   | ZUSAMMEN  | 234                  | 866                 | 93 223      | 99,6                  | 37                             | 35                      | 25                    |
| 432 3   | OBERBEKLEIDG., KIND.- U.<br>SAERUGL. BEKLEIDG.  |                      |                     |             |                       |                                |                         |                       |
|   | SELBSTBEDIENTUNG                                | 101                  | 2 597               | 834 738     | 100                   | 100                            | 129                     | 94                    |
|   | HERKOENNLICHE BEDIENTUNG                        | 3 255                | 21 837              | 3 223 987   | 99,4                  | 59                             | 778                     | 550                   |
|   | ZUSAMMEN  | 3 356                | 24 434              | 4 058 725   | 99,5                  | 64                             | 908                     | 633                   |
| 432 41  | PULLOV., HERRENWAESCHE,<br>DAMENBLUSEN USW      |                      |                     |             |                       |                                |                         |                       |
|   | SELBSTBEDIENTUNG                                | 4                    | .                   | .           | .                     | .                              | .                       | .                     |
|   | HERKOENNLICHE BEDIENTUNG                        | 264                  | .                   | .           | .                     | .                              | .                       | .                     |
|   | ZUSAMMEN  | 268                  | 1 080               | 135 053     | 98,7                  | 60                             | 34                      | 22                    |
| 432 45  | DAMENWAESCHE, NIEDERWAREN                       |                      |                     |             |                       |                                |                         |                       |
|   | SELBSTBEDIENTUNG                                | 2                    | .                   | .           | .                     | .                              | .                       | .                     |
|   | HERKOENNLICHE BEDIENTUNG                        | 158                  | .                   | .           | .                     | .                              | .                       | .                     |
|   | ZUSAMMEN  | 160                  | 606                 | 73 622      | 99,2                  | 65                             | 17                      | 11                    |
| 432 48  | KOPFBEDECKUNGEN, SCHIRMEN                       |                      |                     |             |                       |                                |                         |                       |
|   | HERKOENNLICHE BEDIENTUNG                        | 98                   | 309                 | 23 303      | 96,3                  | 43                             | 9                       | 5                     |
|   | ZUSAMMEN  | 98                   | 309                 | 23 303      | 96,3                  | 43                             | 9                       | 5                     |

Noch: 19. LADENGESELLSCHAFTEN, BESCHAEFTIGTE, UMSATZ, GESCHAFTS- UND VERKAUFSFLAECHE  
 NACH WIRTSCHAFTSZWEIGEN UND BETRIEBSFORMEN

| NUMMER<br>DER<br>SYSTEM-<br>MATIK | WIRTSCHAFTSZWEIG<br>-<br>BEDIENUNGSFORM           | LADENGE-<br>SCHAEPTE | BESCHAEFT-<br>TIGTE | UMSATZ 1984 |                       |                               | GESCHAEPFS-<br>FLAECHE | VERKAUFS-<br>FLAECHE |  |
|-----------------------------------|---|----------------------|---------------------|-------------|-----------------------|-------------------------------|------------------------|----------------------|--|
|                                   |   |                      |                     | INSGESAMT   | AUS EIN-<br>ZELHANDEL | JE M2<br>VERKAUFS-<br>FLAECHE |                        |                      |  |
|                                   |   |                      |                     |             |                       |                               |                        |                      |  |
|                                   |   |                      |                     |             |                       |                               |                        |                      |  |
| AM 29.03.1985                     |   |                      |                     |             |                       |                               |                        |                      |  |
| EINZELHANDEL MIT (IM) ...         |   |                      |                     | ANZAHL      | 1 000 DM              | %                             | 100 DM                 | 1 000 M2             |  |
|                                   |   |                      |                     |             |                       |                               |                        |                      |  |
| 432 4                             | WAESCHE U. BEKLEIDGS.<br>ZUBEH.F.HERR.U.DAMEN USW |                      |                     |             |                       |                               |                        |                      |  |
|                                   | SELBSTBEDIENUNG                                   | 6                    | 14                  | 3 181       | 98,9                  | 106                           | 1                      | 0                    |  |
|                                   | HERKOENNLICHE BEDIENUNG                           | 520                  | 1 981               | 228 797     | 98,6                  | 59                            | 59                     | 39                   |  |
|                                   | ZUSAMMEN  | 526                  | 1 995               | 231 978     | 98,6                  | 59                            | 60                     | 39                   |  |
| 432 51                            | KURZWAREN, SCHNEIDEREI-<br>BEDARF                 |                      |                     |             |                       |                               |                        |                      |  |
|                                   | SELBSTBEDIENUNG                                   | 2                    | .                   | .           | .                     | .                             | .                      | .                    |  |
|                                   | HERKOENNLICHE BEDIENUNG                           | 105                  | .                   | .           | .                     | .                             | .                      | .                    |  |
|                                   | ZUSAMMEN  | 107                  | 321                 | 26 879      | 93,8                  | 48                            | 9                      | 6                    |  |
| 432 55                            | HANDARBEITEN,<br>HANDARBEITSBEDARF                |                      |                     |             |                       |                               |                        |                      |  |
|                                   | SELBSTBEDIENUNG                                   | 5                    | .                   | .           | .                     | .                             | .                      | .                    |  |
|                                   | HERKOENNLICHE BEDIENUNG                           | 877                  | .                   | .           | .                     | .                             | .                      | .                    |  |
|                                   | ZUSAMMEN  | 882                  | 2 285               | 195 668     | 99,3                  | 50                            | 60                     | 39                   |  |
| 432 5                             | KURZWAREN, SCHNEIDEREI-<br>BEDARF, HANDARBEITEN   |                      |                     |             |                       |                               |                        |                      |  |
|                                   | SELBSTBEDIENUNG                                   | 7                    | 14                  | 748         | 100                   | 25                            | 0                      | 0                    |  |
|                                   | HERKOENNLICHE BEDIENUNG                           | 982                  | 2 592               | 221 798     | 98,6                  | 50                            | 68                     | 44                   |  |
|                                   | ZUSAMMEN  | 989                  | 2 606               | 222 547     | 98,6                  | 50                            | 68                     | 44                   |  |
| 432 6                             | KUERSCHMERWAREN                                   |                      |                     |             |                       |                               |                        |                      |  |
|                                   | SELBSTBEDIENUNG                                   | 1                    | .                   | .           | .                     | .                             | .                      | .                    |  |
|                                   | HERKOENNLICHE BEDIENUNG                           | 156                  | .                   | .           | .                     | .                             | .                      | .                    |  |
|                                   | ZUSAMMEN  | 157                  | 750                 | 114 487     | 86,1                  | 92                            | 23                     | 12                   |  |
| 432 71                            | GARDINEN,<br>DEKORATIONSSTOFF                     |                      |                     |             |                       |                               |                        |                      |  |
|                                   | SELBSTBEDIENUNG                                   | 1                    | .                   | .           | .                     | .                             | .                      | .                    |  |
|                                   | HERKOENNLICHE BEDIENUNG                           | 335                  | .                   | .           | .                     | .                             | .                      | .                    |  |
|                                   | ZUSAMMEN  | 336                  | 1 378               | 146 940     | 92,3                  | 38                            | 60                     | 38                   |  |
| 432 72                            | TEPPICHEN   |                      |                     |             |                       |                               |                        |                      |  |
|                                   | SELBSTBEDIENUNG                                   | 4                    | 7                   | 1 294       | 97,3                  | 17                            | 1                      | 1                    |  |
|                                   | HERKOENNLICHE BEDIENUNG                           | 254                  | 1 405               | 268 789     | 91,0                  | 36                            | 101                    | 74                   |  |
|                                   | ZUSAMMEN  | 258                  | 1 412               | 270 083     | 91,0                  | 36                            | 102                    | 75                   |  |
| 432 73                            | BODENBELAEGEN<br>(OH. TEPPICHE)                   |                      |                     |             |                       |                               |                        |                      |  |
|                                   | SELBSTBEDIENUNG                                   | 4                    | 15                  | 4 668       | 99,7                  | 22                            | 3                      | 2                    |  |
|                                   | HERKOENNLICHE BEDIENUNG                           | 201                  | 1 032               | 211 550     | 91,8                  | 29                            | 99                     | 74                   |  |
|                                   | ZUSAMMEN  | 205                  | 1 047               | 216 218     | 92,0                  | 29                            | 102                    | 76                   |  |
| 432 74                            | BETTWAREN   |                      |                     |             |                       |                               |                        |                      |  |
|                                   | SELBSTBEDIENUNG                                   | 1                    | .                   | .           | .                     | .                             | .                      | .                    |  |
|                                   | HERKOENNLICHE BEDIENUNG                           | 139                  | .                   | .           | .                     | .                             | .                      | .                    |  |
|                                   | ZUSAMMEN  | 140                  | 892                 | 107 966     | 93,7                  | 46                            | 37                     | 23                   |  |
| 432 77                            | HAUS- U. TISCHWAESCHE                             |                      |                     |             |                       |                               |                        |                      |  |
|                                   | SELBSTBEDIENUNG                                   | 2                    | .                   | .           | .                     | .                             | .                      | .                    |  |
|                                   | HERKOENNLICHE BEDIENUNG                           | 59                   | .                   | .           | .                     | .                             | .                      | .                    |  |
|                                   | ZUSAMMEN  | 61                   | 353                 | 43 640      | 98,6                  | 41                            | 15                     | 11                   |  |
| 432 7                             | HEIM- U. HAUSTEXTIL.,<br>BODENBELAEGEN, BETTWAREN |                      |                     |             |                       |                               |                        |                      |  |
|                                   | SELBSTBEDIENUNG                                   | 12                   | .                   | .           | .                     | .                             | .                      | .                    |  |
|                                   | HERKOENNLICHE BEDIENUNG                           | 988                  | .                   | .           | .                     | .                             | .                      | .                    |  |
|                                   | ZUSAMMEN  | 1 000                | 5 082               | 784 846     | 92,3                  | 35                            | 316                    | 223                  |  |
| 432 81                            | SCHUHEN   |                      |                     |             |                       |                               |                        |                      |  |
|                                   | SELBSTBEDIENUNG                                   | 145                  | 618                 | 111 183     | 99,4                  | 38                            | 44                     | 30                   |  |
|                                   | HERKOENNLICHE BEDIENUNG                           | 1 710                | 8 936               | 1 255 123   | 98,2                  | 59                            | 343                    | 211                  |  |
|                                   | ZUSAMMEN  | 1 855                | 9 554               | 1 366 306   | 98,3                  | 57                            | 387                    | 241                  |  |
| 432 85                            | LEDER- U. TAESCHNERWAREN<br>(OH. SCHUHE)          |                      |                     |             |                       |                               |                        |                      |  |
|                                   | SELBSTBEDIENUNG                                   | 6                    | 19                  | 3 045       | 98,0                  | 49                            | 1                      | 1                    |  |
|                                   | HERKOENNLICHE BEDIENUNG                           | 310                  | 1 372               | 180 591     | 97,0                  | 65                            | 44                     | 28                   |  |
|                                   | ZUSAMMEN  | 316                  | 1 391               | 183 636     | 97,0                  | 65                            | 45                     | 28                   |  |
| 432 8                             | SCHUHEN, LEDERWAREN                               |                      |                     |             |                       |                               |                        |                      |  |
|                                   | SELBSTBEDIENUNG                                   | 151                  | 637                 | 114 228     | 99,4                  | 38                            | 44                     | 30                   |  |
|                                   | HERKOENNLICHE BEDIENUNG                           | 2 020                | 10 308              | 1 435 714   | 98,0                  | 60                            | 397                    | 239                  |  |
|                                   | ZUSAMMEN  | 2 171                | 10 945              | 1 549 942   | 98,1                  | 58                            | 432                    | 269                  |  |

Neuch: 19. LADENGESCHÄFTE, BESCHÄFTIGTE, UMSATZ, GESCHÄFTS- UND VERKAUFSFLÄCHE  
NACH WIRTSCHAFTSZWEIGEN UND BEDIENTUNGSFORMEN

| NUMMER<br>DER<br>SYSTEM-<br>NATIK                               | WIRTSCHAFTSZWEIG<br>-<br>BEDIENTUNGSFORM            | LADENGE-<br>SCHÄFTE | BESCHÄFT-<br>TIGTE | UMSATZ 1984 |                       |                              |        | GESCHÄFTS-<br>FLÄCHE | VERKAUFS-<br>FLÄCHE |  |  |  |  |
|---|---|---------------------|--------------------|-------------|-----------------------|------------------------------|--------|----------------------|---------------------|--|--|--|--|
|   |   |                     |                    | INSGESAMT   | AUS EIN-<br>ZELHANDEL | JE M2<br>VERKAUFS-<br>FLÄCHE |        |                      |                     |  |  |  |  |
|   |   |                     |                    |             |                       |                              |        |                      |                     |  |  |  |  |
|   |   |                     |                    |             |                       |                              |        |                      |                     |  |  |  |  |
| AM 29.03.1985   |   |                     |                    |             |                       |                              |        |                      |                     |  |  |  |  |
| EINZELHANDEL MIT (IN) ...                                       |   |                     |                    | ANZAHL      | 1 000 DM              | %                            | 100 DM |                      | 1 000 M2            |  |  |  |  |
| 432   | TEXTILIEN, BEKLEIDUNG,<br>SCHUHEN, LEDERWAREN       |                     |                    |             |                       |                              |        |                      |                     |  |  |  |  |
|   | SELBSTBEDIENTUNG                                    | 378                 | 4 118              | 1 095 363   | 99,8                  | 74                           |        | 218                  | 148                 |  |  |  |  |
|   | HERKOENNLICHE BEDIENTUNG                            | 10 454              | 60 125             | 8 213 672   | 97,4                  | 52                           |        | 2 359                | 1 569               |  |  |  |  |
|   | ZUSAMMEN  | 10 832              | 64 243             | 9 309 035   | 97,7                  | 54                           |        | 2 577                | 1 717               |  |  |  |  |
| 433 EINZELHANDEL MIT EINR.GEGENSTAENDEN (OH. ELEKTROTECHN. USW) |   |                     |                    |             |                       |                              |        |                      |                     |  |  |  |  |
| 433 11  | METALL- U. KUNSTSTOFF-<br>WAREN, OAS                |                     |                    |             |                       |                              |        |                      |                     |  |  |  |  |
|   | SELBSTBEDIENTUNG                                    | 8                   | 48                 | 6 152       | 97,2                  | 13                           |        | 19                   | 5                   |  |  |  |  |
|   | HERKOENNLICHE BEDIENTUNG                            | 115                 | 778                | 122 233     | 89,3                  | 43                           |        | 49                   | 28                  |  |  |  |  |
|   | ZUSAMMEN  | 123                 | 826                | 128 386     | 89,6                  | 39                           |        | 68                   | 33                  |  |  |  |  |
| 433 13  | KLEINERZEUGN., WERKZEUGEN,<br>BAUARTIKELN U. ÄZ.    |                     |                    |             |                       |                              |        |                      |                     |  |  |  |  |
|   | SELBSTBEDIENTUNG                                    | 39                  | 458                | 155 817     | 92,1                  | 40                           |        | 51                   | 39                  |  |  |  |  |
|   | HERKOENNLICHE BEDIENTUNG                            | 341                 | 1 613              | 301 284     | 83,2                  | 52                           |        | 121                  | 58                  |  |  |  |  |
|   | ZUSAMMEN  | 380                 | 2 071              | 457 101     | 86,2                  | 47                           |        | 171                  | 97                  |  |  |  |  |
| 433 15  | HAUSRAT A. METALL U.<br>KUNSTSTOFF, ANG             |                     |                    |             |                       |                              |        |                      |                     |  |  |  |  |
|   | SELBSTBEDIENTUNG                                    | 41                  | 606                | 143 730     | 99,4                  | 36                           |        | 51                   | 39                  |  |  |  |  |
|   | HERKOENNLICHE BEDIENTUNG                            | 475                 | 2 350              | 319 410     | 89,4                  | 43                           |        | 145                  | 75                  |  |  |  |  |
|   | ZUSAMMEN  | 516                 | 2 956              | 463 140     | 92,5                  | 41                           |        | 196                  | 114                 |  |  |  |  |
| 433 17  | SCHNEIDWAREN, BESTECKEN<br>U. ÄZ.                   |                     |                    |             |                       |                              |        |                      |                     |  |  |  |  |
|   | HERKOENNLICHE BEDIENTUNG                            | 40                  | 139                | 15 226      | 93,0                  | 65                           |        | 4                    | 2                   |  |  |  |  |
|   | ZUSAMMEN  | 40                  | 139                | 15 226      | 93,0                  | 65                           |        | 4                    | 2                   |  |  |  |  |
| 433 1   | METALL- U. KUNSTSTOFF-<br>WAREN, ANG                |                     |                    |             |                       |                              |        |                      |                     |  |  |  |  |
|   | SELBSTBEDIENTUNG                                    | 88                  | 1 112              | 305 699     | 95,6                  | 37                           |        | 121                  | 83                  |  |  |  |  |
|   | HERKOENNLICHE BEDIENTUNG                            | 971                 | 4 880              | 758 154     | 87,0                  | 46                           |        | 319                  | 163                 |  |  |  |  |
|   | ZUSAMMEN  | 1 059               | 5 992              | 1 063 853   | 89,5                  | 43                           |        | 440                  | 247                 |  |  |  |  |
| 433 3   | FEINKERAMIK U. GLASWAREN<br>F.D. HAUSHALT           |                     |                    |             |                       |                              |        |                      |                     |  |  |  |  |
|   | SELBSTBEDIENTUNG                                    | 11                  | 23                 | 1 840       | 100                   | 29                           |        | 1                    | 1                   |  |  |  |  |
|   | HERKOENNLICHE BEDIENTUNG                            | 367                 | 1 912              | 218 628     | 94,7                  | 40                           |        | 96                   | 55                  |  |  |  |  |
|   | ZUSAMMEN  | 378                 | 1 935              | 220 468     | 94,8                  | 39                           |        | 97                   | 56                  |  |  |  |  |
| 433 4   | MOEBELN (OH. BUERO MOEBEL)                          |                     |                    |             |                       |                              |        |                      |                     |  |  |  |  |
|   | SELBSTBEDIENTUNG                                    | 31                  | 204                | 79 715      | 99,7                  | 21                           |        | 63                   | 14                  |  |  |  |  |
|   | HERKOENNLICHE BEDIENTUNG                            | 1 115               | 10 221             | 2 599 177   | 97,6                  | 19                           |        | 2 006                | 1 400               |  |  |  |  |
|   | ZUSAMMEN  | 1 146               | 10 425             | 2 678 892   | 97,7                  | 19                           |        | 2 069                | 1 418               |  |  |  |  |
| 433 51  | ANTIQUITAETEN, ANTIKEN<br>TEPPICHEN, MUEEBZEN       |                     |                    |             |                       |                              |        |                      |                     |  |  |  |  |
|   | SELBSTBEDIENTUNG                                    | 3                   | 3                  | 199         | 100                   | 22                           |        | 0                    | 0                   |  |  |  |  |
|   | HERKOENNLICHE BEDIENTUNG                            | 350                 | 707                | 108 997     | 95,9                  | 46                           |        | 38                   | 24                  |  |  |  |  |
|   | ZUSAMMEN  | 353                 | 710                | 109 195     | 95,9                  | 46                           |        | 38                   | 24                  |  |  |  |  |
| 433 54  | KUNSTGEGENSTAENDEN, BIL-<br>DERN (OH. ANTIQUITAET.) |                     |                    |             |                       |                              |        |                      |                     |  |  |  |  |
|   | SELBSTBEDIENTUNG                                    | 1                   | .                  | .           | .                     | .                            |        | .                    | .                   |  |  |  |  |
|   | HERKOENNLICHE BEDIENTUNG                            | 156                 | .                  | .           | .                     | .                            |        | .                    | .                   |  |  |  |  |
|   | ZUSAMMEN  | 157                 | 354                | 40 557      | 90,9                  | 40                           |        | 16                   | 10                  |  |  |  |  |
| 433 57  | KUNSTGEWERBL.<br>ERZEUGNISSEN                       |                     |                    |             |                       |                              |        |                      |                     |  |  |  |  |
|   | SELBSTBEDIENTUNG                                    | 5                   | .                  | .           | .                     | .                            |        | .                    | .                   |  |  |  |  |
|   | HERKOENNLICHE BEDIENTUNG                            | 199                 | .                  | .           | .                     | .                            |        | .                    | .                   |  |  |  |  |
|   | ZUSAMMEN  | 204                 | 554                | 45 737      | 96,1                  | 38                           |        | 19                   | 12                  |  |  |  |  |
| 433 5   | ANTIQUITAET., KUNST-<br>GEGENSTAENDEN U.ÄZ.         |                     |                    |             |                       |                              |        |                      |                     |  |  |  |  |
|   | SELBSTBEDIENTUNG                                    | 9                   | 10                 | 1 175       | 98,2                  | 26                           |        | 1                    | 0                   |  |  |  |  |
|   | HERKOENNLICHE BEDIENTUNG                            | 705                 | 1 608              | 194 315     | 94,9                  | 43                           |        | 71                   | 45                  |  |  |  |  |
|   | ZUSAMMEN  | 714                 | 1 618              | 195 490     | 94,9                  | 43                           |        | 72                   | 46                  |  |  |  |  |
| 433 6   | GALANTERIEWAREN,<br>GESCHENKARTIKELN                |                     |                    |             |                       |                              |        |                      |                     |  |  |  |  |
|   | SELBSTBEDIENTUNG                                    | 63                  | 240                | 40 440      | 92,0                  | 45                           |        | 12                   | 9                   |  |  |  |  |
|   | HERKOENNLICHE BEDIENTUNG                            | 308                 | 770                | 81 330      | 93,8                  | 47                           |        | 26                   | 17                  |  |  |  |  |
|   | ZUSAMMEN  | 371                 | 1 010              | 121 770     | 93,2                  | 47                           |        | 38                   | 26                  |  |  |  |  |

Noch: 13. LADENGESELLSCHAFTEN, BESCHAFTIGTE, UMSATZ, GESCHAFTS- UND VERKAUFSFLÄCHE  
NACH WIRTSCHAFTSZWEIGEN UND BEDIENTUNGSFORMEN

| NUMMER<br>DER<br>SYSTEM-<br>KATEGORIE                          | WIRTSCHAFTSZWEIG<br>-<br>BEDIENTUNGSFORM        | LADENGE-<br>SCHAFFTE | BESCHAFF-<br>TIGKEIT | UMSATZ 1984 |                       |                              | GESCHÄFTS-<br>FLÄCHE | VERKAUFS-<br>FLÄCHE |
|--|---|----------------------|----------------------|-------------|-----------------------|------------------------------|----------------------|---------------------|
|  |   |                      |                      | INSGESAMT   | AUS EIN-<br>ZELHANDEL | JE M2<br>VERKAUFS-<br>FLÄCHE |                      |                     |
|  |   |                      |                      |             |                       |                              |                      |                     |
|  |   |                      |                      |             |                       |                              |                      |                     |
| AM 29.03.1985  |   |                      |                      |             |                       |                              |                      |                     |
| EINZELHANDEL MIT (IN) ...                                      |   |                      | ANZAHL               | 1 000 DM    | %                     | 100 DM                       | 1 000 M2             |                     |
|  |   |                      |                      |             |                       |                              |                      |                     |
| 433 7  | TAPETEN   |                      |                      |             |                       |                              |                      |                     |
|  | SELBSTBEDIENTUNG                                | 2                    | .                    | .           | .                     | .                            | .                    | .                   |
|  | HERKOENNLICHE BEDIENTUNG                        | 66                   | .                    | .           | .                     | .                            | .                    | .                   |
|  | ZUSAMMEN  | 68                   | 254                  | 37 768      | 85,3                  | 36                           | 17                   | 10                  |
| 433 8  | INSTALL. BEDARF F.<br>GAS, WASSER U. HEIZUNG    |                      |                      |             |                       |                              |                      |                     |
|  | SELBSTBEDIENTUNG                                | 1                    | .                    | .           | .                     | .                            | .                    | .                   |
|  | HERKOENNLICHE BEDIENTUNG                        | 45                   | .                    | .           | .                     | .                            | .                    | .                   |
|  | ZUSAMMEN  | 46                   | 197                  | 39 524      | 89,6                  | 107                          | 9                    | 4                   |
| 433 9  | HOLZW., ANG, KORB- U.<br>FLECHTW., KINDERWAGEN  |                      |                      |             |                       |                              |                      |                     |
|  | SELBSTBEDIENTUNG                                | 4                    | 15                   | 3 022       | 84,3                  | 16                           | 2                    | 2                   |
|  | HERKOENNLICHE BEDIENTUNG                        | 79                   | 265                  | 28 292      | 92,7                  | 32                           | 15                   | 9                   |
|  | ZUSAMMEN  | 83                   | 280                  | 31 313      | 91,9                  | 29                           | 17                   | 11                  |
| 433  | EINR. GEGENSTÄNDEN<br>(OH. ELEKTROTECHN. USW)   |                      |                      |             |                       |                              |                      |                     |
|  | SELBSTBEDIENTUNG                                | 209                  | 1 611                | 432 570     | 96,0                  | 32                           | 202                  | 113                 |
|  | HERKOENNLICHE BEDIENTUNG                        | 3 656                | 20 100               | 3 956 508   | 95,0                  | 23                           | 2 558                | 1 704               |
|  | ZUSAMMEN  | 3 865                | 21 711               | 4 389 078   | 95,1                  | 24                           | 2 759                | 1 817               |
| 434 EINZELHANDEL MIT ELEKTROTECHN. ERZEUGN., MUSIKINSTRUM. USW |   |                      |                      |             |                       |                              |                      |                     |
| 434 11   | ELEKTROTECHN.<br>ERZEUGNISSEN, ANG              |                      |                      |             |                       |                              |                      |                     |
|  | SELBSTBEDIENTUNG                                | 5                    | .                    | .           | .                     | .                            | .                    | .                   |
|  | HERKOENNLICHE BEDIENTUNG                        | 474                  | .                    | .           | .                     | .                            | .                    | .                   |
|  | ZUSAMMEN  | 479                  | 2 847                | 536 240     | 90,5                  | 86                           | 113                  | 63                  |
| 434 15   | OEFEN, KUEHLSCHRAENKEN,<br>WASCHMASCHINEN       |                      |                      |             |                       |                              |                      |                     |
|  | SELBSTBEDIENTUNG                                | 1                    | .                    | .           | .                     | .                            | .                    | .                   |
|  | HERKOENNLICHE BEDIENTUNG                        | 222                  | .                    | .           | .                     | .                            | .                    | .                   |
|  | ZUSAMMEN  | 223                  | 1 572                | 359 087     | 94,0                  | 86                           | 74                   | 42                  |
| 434 1  | ELEKTROTECHN. ERZEUGN.,<br>ANG, USW             |                      |                      |             |                       |                              |                      |                     |
|  | SELBSTBEDIENTUNG                                | 6                    | 46                   | 15 252      | 78,1                  | 162                          | 1                    | 1                   |
|  | HERKOENNLICHE BEDIENTUNG                        | 696                  | 4 373                | 880 074     | 92,2                  | 85                           | 186                  | 104                 |
|  | ZUSAMMEN  | 702                  | 4 419                | 895 326     | 91,9                  | 86                           | 187                  | 105                 |
| 434 2  | LEUCHTEN  |                      |                      |             |                       |                              |                      |                     |
|  | HERKOENNLICHE BEDIENTUNG                        | 63                   | 279                  | 32 129      | 93,9                  | 40                           | 12                   | 8                   |
|  | ZUSAMMEN  | 63                   | 279                  | 32 129      | 93,9                  | 40                           | 12                   | 8                   |
| 434 4  | RUNDFUNK-, FERNSEH- U.<br>PHONOTECHN. GERÄTEN   |                      |                      |             |                       |                              |                      |                     |
|  | SELBSTBEDIENTUNG                                | 33                   | 78                   | 9 762       | 99,2                  | 45                           | 3                    | 2                   |
|  | HERKOENNLICHE BEDIENTUNG                        | 1 221                | 6 119                | 1 177 287   | 92,6                  | 86                           | 231                  | 138                 |
|  | ZUSAMMEN  | 1 254                | 6 197                | 1 187 050   | 92,6                  | 85                           | 234                  | 140                 |
| 434 5  | MUSIKINSTRUMENTEN,<br>MUSIKALIEN                |                      |                      |             |                       |                              |                      |                     |
|  | SELBSTBEDIENTUNG                                | 14                   | 128                  | 20 106      | 87,4                  | 99                           | 3                    | 2                   |
|  | HERKOENNLICHE BEDIENTUNG                        | 303                  | 1 018                | 189 044     | 93,0                  | 61                           | 45                   | 31                  |
|  | ZUSAMMEN  | 317                  | 1 146                | 209 151     | 92,5                  | 63                           | 48                   | 33                  |
| 434 7  | NAEH- U. STRICKMASCHINEN                        |                      |                      |             |                       |                              |                      |                     |
|  | HERKOENNLICHE BEDIENTUNG                        | 98                   | 318                  | 49 443      | 95,3                  | 86                           | 10                   | 6                   |
|  | ZUSAMMEN  | 98                   | 318                  | 49 443      | 95,3                  | 86                           | 10                   | 6                   |
| 434  | ELEKTROTECHN. ERZEUGN.,<br>MUSIKINSTRUM. USW    |                      |                      |             |                       |                              |                      |                     |
|  | SELBSTBEDIENTUNG                                | 53                   | 252                  | 45 121      | 86,8                  | 88                           | 7                    | 5                   |
|  | HERKOENNLICHE BEDIENTUNG                        | 2 381                | 12 107               | 2 327 978   | 92,5                  | 81                           | 483                  | 286                 |
|  | ZUSAMMEN  | 2 434                | 12 359               | 2 373 099   | 92,4                  | 91                           | 491                  | 291                 |
| 435 EINZELHANDEL MIT PAPIERW., DRUCKERZEUGNISSEN, BUEROASCH.   |   |                      |                      |             |                       |                              |                      |                     |
| 435 11   | SCHREIB- U. PAPIERWAREN,<br>SCHUL- U. BUEROART. |                      |                      |             |                       |                              |                      |                     |
|  | SELBSTBEDIENTUNG                                | 116                  | 520                  | 69 701      | 94,1                  | 63                           | 17                   | 11                  |
|  | HERKOENNLICHE BEDIENTUNG                        | 770                  | 2 793                | 334 850     | 94,7                  | 62                           | 87                   | 54                  |
|  | ZUSAMMEN  | 886                  | 3 313                | 404 552     | 94,6                  | 62                           | 104                  | 65                  |

NACH: 19. LADENGESELLSCHAFTEN, BESCHAEFTIGTE, UMSATZ, GESCHAFTS- UND VERKAUFSFLAECHE  
NACH WIRTSCHAFTSZWEIGEN UND BEDIENTUNGSFORMEN

| NUMMER<br>DER<br>SYSTEM-<br>MATIK                                  | WIRTSCHAFTSZWEIG<br>-<br>BEDIENTUNGSFORM | LADENGE-<br>SCHAFTEN | BESCHAEFT-<br>TIGTE | UMSATZ 1984 |                       |                               |  | GESCHAFTS-<br>FLAECHE | VERKAUFS-<br>FLAECHE |  |  |  |  |
|--|--|----------------------|---------------------|-------------|-----------------------|-------------------------------|--|-----------------------|----------------------|--|--|--|--|
|  |  |                      |                     | INSGESAMT   | AUS EIN-<br>ZELHANDEL | JE M2<br>VERKAUFS-<br>FLAECHE |  |                       |                      |  |  |  |  |
|  |  |                      |                     |             |                       |                               |  |                       |                      |  |  |  |  |
|  |  |                      |                     |             |                       |                               |  |                       |                      |  |  |  |  |
| AM 29.03.1985  |  |                      |                     |             |                       |                               |  |                       |                      |  |  |  |  |
| EINZELHANDEL MIT (IM) ...  |  | ANZAHL               |                     | 1 000 DM    | %                     | 100 DM                        |  | 1 000 M2              |                      |  |  |  |  |
| 435 15 SAMMLERBRIEFMARKEN  |  |                      |                     |             |                       |                               |  |                       |                      |  |  |  |  |
|  | HERKOENNLICHE BEDIENTUNG                 | 78                   | 197                 | 29 669      | 98,9                  | 108                           |  | 4                     | 3                    |  |  |  |  |
|  | ZUSAMMEN                                 | 78                   | 197                 | 29 669      | 98,9                  | 108                           |  | 4                     | 3                    |  |  |  |  |
| 435 1 SCHREIB- U. PAPIERW.,<br>SCHUL- U. BUEROART. USW             |  |                      |                     |             |                       |                               |  |                       |                      |  |  |  |  |
|  | SELBSTBEDIENTUNG                         | 116                  | 520                 | 69 701      | 94,1                  | 63                            |  | 17                    | 11                   |  |  |  |  |
|  | HERKOENNLICHE BEDIENTUNG                 | 848                  | 2 990               | 364 519     | 95,1                  | 64                            |  | 92                    | 57                   |  |  |  |  |
|  | ZUSAMMEN                                 | 964                  | 3 510               | 434 221     | 94,9                  | 64                            |  | 109                   | 68                   |  |  |  |  |
| 435 41 BUECHERN, FACH-<br>ZEITSCHRIFTEN                            |  |                      |                     |             |                       |                               |  |                       |                      |  |  |  |  |
|  | SELBSTBEDIENTUNG                         | 78                   | 403                 | 52 055      | 95,9                  | 70                            |  | 10                    | 7                    |  |  |  |  |
|  | HERKOENNLICHE BEDIENTUNG                 | 564                  | 3 102               | 458 818     | 94,0                  | 93                            |  | 76                    | 49                   |  |  |  |  |
|  | ZUSAMMEN                                 | 642                  | 3 505               | 510 873     | 94,2                  | 90                            |  | 86                    | 57                   |  |  |  |  |
| 435 45 UNTERHALTUNGSZEIT-<br>SCHRIFTEN, ZEITUNGEN                  |  |                      |                     |             |                       |                               |  |                       |                      |  |  |  |  |
|  | SELBSTBEDIENTUNG                         | 26                   | .                   | .           | .                     | .                             |  | .                     | .                    |  |  |  |  |
|  | HERKOENNLICHE BEDIENTUNG                 | 168                  | .                   | .           | .                     | .                             |  | .                     | .                    |  |  |  |  |
|  | ZUSAMMEN                                 | 194                  | 491                 | 61 934      | 98,3                  | 79                            |  | 11                    | 8                    |  |  |  |  |
| 435 4 BUECHERN, ZEITSCHRIFTEN,<br>ZEITUNGEN                        |  |                      |                     |             |                       |                               |  |                       |                      |  |  |  |  |
|  | SELBSTBEDIENTUNG                         | 104                  | .                   | .           | .                     | .                             |  | .                     | .                    |  |  |  |  |
|  | HERKOENNLICHE BEDIENTUNG                 | 732                  | .                   | .           | .                     | .                             |  | .                     | .                    |  |  |  |  |
|  | ZUSAMMEN                                 | 836                  | 3 996               | 572 807     | 94,6                  | 89                            |  | 97                    | 64                   |  |  |  |  |
| 435 6 BUEROMASCHINEN U.<br>-HOEBELN, ORG. MITTELN                  |  |                      |                     |             |                       |                               |  |                       |                      |  |  |  |  |
|  | SELBSTBEDIENTUNG                         | 2                    | .                   | .           | .                     | .                             |  | .                     | .                    |  |  |  |  |
|  | HERKOENNLICHE BEDIENTUNG                 | 240                  | .                   | .           | .                     | .                             |  | .                     | .                    |  |  |  |  |
|  | ZUSAMMEN                                 | 242                  | 2 124               | 423 261     | 92,6                  | 118                           |  | 74                    | 36                   |  |  |  |  |
| 435 PAPIERW., DRUCKERZEUG-<br>NISSEN, BUEROMASCH.                  |  |                      |                     |             |                       |                               |  |                       |                      |  |  |  |  |
|  | SELBSTBEDIENTUNG                         | 222                  | 1 081               | 148 742     | 94,8                  | 72                            |  | 31                    | 21                   |  |  |  |  |
|  | HERKOENNLICHE BEDIENTUNG                 | 1 820                | 8 549               | 1 281 547   | 94,0                  | 87                            |  | 248                   | 147                  |  |  |  |  |
|  | ZUSAMMEN                                 | 2 042                | 9 630               | 1 430 288   | 94,1                  | 85                            |  | 279                   | 168                  |  |  |  |  |
| 436 EINZELHANDEL MIT PHARMAZEUT., KOSMET. U. MEDIZIN. ERZEUGN. USW |  |                      |                     |             |                       |                               |  |                       |                      |  |  |  |  |
| 436 1 APOTHEKEN  |  |                      |                     |             |                       |                               |  |                       |                      |  |  |  |  |
|  | HERKOENNLICHE BEDIENTUNG                 | 2 478                | 15 535              | 3 272 997   | 98,9                  | 221                           |  | 386                   | 148                  |  |  |  |  |
|  | ZUSAMMEN                                 | 2 478                | 15 535              | 3 272 997   | 98,9                  | 221                           |  | 386                   | 148                  |  |  |  |  |
| 436 4 MEDIZIN. U. ORTHOPAED.<br>ARTIKELN                           |  |                      |                     |             |                       |                               |  |                       |                      |  |  |  |  |
|  | HERKOENNLICHE BEDIENTUNG                 | 168                  | 886                 | 145 929     | 92,9                  | 142                           |  | 22                    | 10                   |  |  |  |  |
|  | ZUSAMMEN                                 | 168                  | 886                 | 145 929     | 92,9                  | 142                           |  | 22                    | 10                   |  |  |  |  |
| 436 5 KOSMET. ERZEUGN.,<br>KOERPERPFLEGE MITTELN                   |  |                      |                     |             |                       |                               |  |                       |                      |  |  |  |  |
|  | SELBSTBEDIENTUNG                         | 90                   | 438                 | 71 506      | 99,9                  | 66                            |  | 16                    | 11                   |  |  |  |  |
|  | HERKOENNLICHE BEDIENTUNG                 | 302                  | 1 335               | 330 685     | 99,0                  | 170                           |  | 32                    | 19                   |  |  |  |  |
|  | ZUSAMMEN                                 | 392                  | 1 773               | 402 191     | 99,2                  | 133                           |  | 47                    | 30                   |  |  |  |  |
| 436 61 DROGERIEN U. AE.  |  |                      |                     |             |                       |                               |  |                       |                      |  |  |  |  |
|  | SELBSTBEDIENTUNG                         | 607                  | 2 703               | 688 499     | 99,9                  | 73                            |  | 132                   | 94                   |  |  |  |  |
|  | HERKOENNLICHE BEDIENTUNG                 | 594                  | 2 040               | 235 832     | 97,4                  | 52                            |  | 73                    | 45                   |  |  |  |  |
|  | ZUSAMMEN                                 | 1 201                | 4 743               | 924 330     | 99,2                  | 66                            |  | 205                   | 139                  |  |  |  |  |
| 436 65 FEINSEIFEN, REINIGUNGS-<br>MITTELN, BUERSTENW.              |  |                      |                     |             |                       |                               |  |                       |                      |  |  |  |  |
|  | SELBSTBEDIENTUNG                         | 4                    | 5                   | 993         | 100                   | 25                            |  | 0                     | 0                    |  |  |  |  |
|  | HERKOENNLICHE BEDIENTUNG                 | 54                   | 113                 | 9 068       | 94,5                  | 44                            |  | 4                     | 2                    |  |  |  |  |
|  | ZUSAMMEN                                 | 58                   | 118                 | 10 061      | 95,1                  | 41                            |  | 4                     | 2                    |  |  |  |  |
| 436 6 DROGERIEARTIKELN,<br>REINIGUNGSMITTELN                       |  |                      |                     |             |                       |                               |  |                       |                      |  |  |  |  |
|  | SELBSTBEDIENTUNG                         | 611                  | 2 708               | 689 482     | 99,9                  | 73                            |  | 133                   | 94                   |  |  |  |  |
|  | HERKOENNLICHE BEDIENTUNG                 | 648                  | 2 153               | 244 900     | 97,3                  | 52                            |  | 76                    | 48                   |  |  |  |  |
|  | ZUSAMMEN                                 | 1 259                | 4 861               | 934 382     | 99,2                  | 66                            |  | 209                   | 142                  |  |  |  |  |
| 436 8 LACKEN, FARBEN   |  |                      |                     |             |                       |                               |  |                       |                      |  |  |  |  |
|  | SELBSTBEDIENTUNG                         | 9                    | 68                  | 20 627      | 99,6                  | 34                            |  | 8                     | 6                    |  |  |  |  |
|  | HERKOENNLICHE BEDIENTUNG                 | 308                  | 886                 | 118 924     | 82,5                  | 36                            |  | 57                    | 33                   |  |  |  |  |
|  | ZUSAMMEN                                 | 317                  | 954                 | 139 551     | 85,0                  | 35                            |  | 66                    | 39                   |  |  |  |  |

Noch: 19. LADENGESCHÄPTE, BESCHÄFTIGTE, UMSATZ, GESCHÄFTS- UND VERKAUFSFLÄCHE  
NACH WIRTSCHAFTSZWEIGEN UND BETRIEBSFORMEN

| NUMMER<br>DER<br>SYSTEMATIK                                | WIRTSCHAFTSZWEIG<br>-<br>BEDIENUNGSFORM          | LADENGE-<br>SCHÄPTE | BESCHÄFF-<br>TIGTE | UMSATZ 1984 |                       |                              | GESCHÄFTS-<br>FLÄCHE | VERKAUFS-<br>FLÄCHE |
|--|--|---------------------|--------------------|-------------|-----------------------|------------------------------|----------------------|---------------------|
|  |  |                     |                    | INSGESAMT   | AUS EIN-<br>ZELHANDEL | JE M2<br>VERKAUFS-<br>FLÄCHE |                      |                     |
|  |  |                     |                    |             |                       |                              |                      |                     |
|  |  |                     |                    |             |                       |                              |                      |                     |
|  |  | AM 29.03.1985       |                    |             |                       |                              |                      |                     |
| EINZELHANDEL MIT (IN) ...                                  |  | ANZAHL              |                    | 1 000 DM    | %                     | 100 DM                       | 1 000 M2             |                     |
| 436  | PHARMAZEUT., KOSMET. U.<br>MEDIZIN. ERZEUGN. USW |                     |                    |             |                       |                              |                      |                     |
|  | SELBSTBEDIENUNG                                  | 710                 | 3 214              | 781 615     | 99,9                  | 70                           | 156                  | 111                 |
|  | HERKOENNLICHE BEDIENUNG                          | 3 904               | 20 795             | 4 113 435   | 98,1                  | 159                          | 573                  | 259                 |
|  | ZUSAMMEN   | 4 614               | 24 009             | 4 895 050   | 98,4                  | 132                          | 730                  | 370                 |
| 438 EINZELHANDEL MIT FAHRZEUGEN, FAHRZEUGTEILEN U. -REIFEN |  |                     |                    |             |                       |                              |                      |                     |
| 438 11   | KRAFTWAGEN                                       |                     |                    |             |                       |                              |                      |                     |
|  | HERKOENNLICHE BEDIENUNG                          | 1 012               | 17 381             | 5 291 665   | 77,6                  | 68                           | 2 567                | 780                 |
|  | ZUSAMMEN   | 1 012               | 17 381             | 5 291 665   | 77,6                  | 68                           | 2 567                | 780                 |
| 438 15   | KRAFTWAGENTEILEN<br>U. -REIFEN                   |                     |                    |             |                       |                              |                      |                     |
|  | SELBSTBEDIENUNG                                  | 17                  | .                  | .           | .                     | .                            | .                    | .                   |
|  | HERKOENNLICHE BEDIENUNG                          | 274                 | .                  | .           | .                     | .                            | .                    | .                   |
|  | ZUSAMMEN   | 291                 | 1 895              | 446 067     | 78,8                  | 45                           | 278                  | 99                  |
| 438 1  | KRAFTWAGEN, KRAFTWAGEN-<br>TEILEN U. -REIFEN     |                     |                    |             |                       |                              |                      |                     |
|  | SELBSTBEDIENUNG                                  | 17                  | .                  | .           | .                     | .                            | .                    | .                   |
|  | HERKOENNLICHE BEDIENUNG                          | 1 286               | .                  | .           | .                     | .                            | .                    | .                   |
|  | ZUSAMMEN   | 1 303               | 19 276             | 5 737 732   | 77,7                  | 65                           | 2 845                | 878                 |
| 438 5  | ZWEIRÄDERN, ZWEIRAD-<br>TEILEN U. -REIFEN        |                     |                    |             |                       |                              |                      |                     |
|  | SELBSTBEDIENUNG                                  | 2                   | .                  | .           | .                     | .                            | .                    | .                   |
|  | HERKOENNLICHE BEDIENUNG                          | 551                 | .                  | .           | .                     | .                            | .                    | .                   |
|  | ZUSAMMEN   | 553                 | 1 684              | 278 153     | 90,2                  | 58                           | 111                  | 48                  |
| 438  | FAHRZEUGEN, FAHRZEUG-<br>TEILEN U. -REIFEN       |                     |                    |             |                       |                              |                      |                     |
|  | SELBSTBEDIENUNG                                  | 19                  | 90                 | 17 559      | 89,1                  | 69                           | 11                   | 3                   |
|  | HERKOENNLICHE BEDIENUNG                          | 1 837               | 20 870             | 5 998 326   | 78,2                  | 65                           | 2 946                | 924                 |
|  | ZUSAMMEN   | 1 856               | 20 960             | 6 015 885   | 78,3                  | 65                           | 2 956                | 927                 |
| 439 EINZELHANDEL MIT SONST. WAREN, WAREN VERSCH. ART       |  |                     |                    |             |                       |                              |                      |                     |
| 439 1  | BLUMEN, PFLANZEN                                 |                     |                    |             |                       |                              |                      |                     |
|  | SELBSTBEDIENUNG                                  | 33                  | 291                | 38 435      | 98,6                  | 7                            | 63                   | 53                  |
|  | HERKOENNLICHE BEDIENUNG                          | 1 209               | 4 294              | 362 646     | 96,8                  | 55                           | 181                  | 66                  |
|  | ZUSAMMEN   | 1 242               | 4 585              | 401 080     | 96,9                  | 34                           | 243                  | 120                 |
| 439 2  | ZOOLOG. BEDARF, LEBENDEN<br>TIEREN, SÄMEREIEN    |                     |                    |             |                       |                              |                      |                     |
|  | SELBSTBEDIENUNG                                  | 19                  | 86                 | 10 158      | 98,0                  | 31                           | 5                    | 3                   |
|  | HERKOENNLICHE BEDIENUNG                          | 393                 | 1 116              | 147 683     | 91,4                  | 48                           | 65                   | 31                  |
|  | ZUSAMMEN   | 412                 | 1 202              | 157 841     | 91,8                  | 46                           | 70                   | 34                  |
| 439 3  | WAFFEN, MUNITION,<br>JAGDGERÄTEN                 |                     |                    |             |                       |                              |                      |                     |
|  | HERKOENNLICHE BEDIENUNG                          | 86                  | 220                | 35 126      | 93,9                  | 82                           | 7                    | 4                   |
|  | ZUSAMMEN   | 86                  | 220                | 35 126      | 93,9                  | 82                           | 7                    | 4                   |
| 439 41   | FOTO- U. KINOGERÄT.,<br>FOTOTECHN. U. -CHEM.MAT. |                     |                    |             |                       |                              |                      |                     |
|  | SELBSTBEDIENUNG                                  | 8                   | 18                 | 2 606       | 96,4                  | 57                           | 1                    | 0                   |
|  | HERKOENNLICHE BEDIENUNG                          | 599                 | 2 270              | 392 897     | 91,5                  | 119                          | 63                   | 33                  |
|  | ZUSAMMEN   | 607                 | 2 288              | 395 503     | 91,5                  | 119                          | 64                   | 33                  |
| 439 45   | SONST. FEINMECH. U.<br>OPT. ERZEUGNISSEN         |                     |                    |             |                       |                              |                      |                     |
|  | HERKOENNLICHE BEDIENUNG                          | 298                 | 1 522              | 182 515     | 95,5                  | 109                          | 29                   | 17                  |
|  | ZUSAMMEN   | 298                 | 1 522              | 182 515     | 95,5                  | 109                          | 29                   | 17                  |
| 439 4  | FEINMECH., FOTO- U.<br>OPTISCHEN ERZEUGNISSEN    |                     |                    |             |                       |                              |                      |                     |
|  | SELBSTBEDIENUNG                                  | 8                   | 18                 | 2 606       | 96,4                  | 57                           | 1                    | 0                   |
|  | HERKOENNLICHE BEDIENUNG                          | 897                 | 3 792              | 575 412     | 92,8                  | 116                          | 92                   | 50                  |
|  | ZUSAMMEN   | 905                 | 3 810              | 578 018     | 92,8                  | 115                          | 93                   | 50                  |
| 439 5  | UHREN, EDELMETALLWAREN,<br>SCHMUCK               |                     |                    |             |                       |                              |                      |                     |
|  | SELBSTBEDIENUNG                                  | 1                   | .                  | .           | .                     | .                            | .                    | .                   |
|  | HERKOENNLICHE BEDIENUNG                          | 1 229               | .                  | .           | .                     | .                            | .                    | .                   |
|  | ZUSAMMEN   | 1 230               | 4 809              | 700 169     | 94,3                  | 121                          | 97                   | 58                  |

Noch: 19. LADENGESCHÄFTE, BESCHÄFTIGTE, UMSATZ, GESCHÄFTS- UND VERKAUFSFLÄCHE  
NACH WIRTSCHAFTSZWEIGEN UND BEDIENTUNGSFORMEN

| NUMMER<br>DER<br>SYSTEM-<br>NATIK                       | WIRTSCHAFTSZWEIG<br><br>-<br><br>BEDIENTUNGSFORM | LADENGE-<br>SCHÄPTE | BESCHAEFT-<br>TIGTE | UMSATZ 1984 |                       |                              |          | GESCHÄFTS-<br>FLÄCHE | VERKAUFS-<br>FLÄCHE |  |  |  |  |
|---|--|---------------------|---------------------|-------------|-----------------------|------------------------------|----------|----------------------|---------------------|--|--|--|--|
|   |  |                     |                     | INSGESAMT   | AUS EIN-<br>ZELHANDEL | JE M2<br>VERKAUFS-<br>FLÄCHE |          |                      |                     |  |  |  |  |
|   |  |                     |                     |             |                       |                              |          |                      |                     |  |  |  |  |
|   |  |                     |                     |             |                       |                              |          |                      |                     |  |  |  |  |
| AM 29.03.1985   |  |                     |                     |             |                       |                              |          |                      |                     |  |  |  |  |
| EINZELHANDEL MIT (IN) ...                               |  |                     | ANZAHL              | 1 000 DM    | %                     | 100 DM                       | 1 000 M2 |                      |                     |  |  |  |  |
|   |  |                     |                     |             |                       |                              |          |                      |                     |  |  |  |  |
| 439 61 SPIELWAREN                                       |  |                     |                     |             |                       |                              |          |                      |                     |  |  |  |  |
|   | SELBSTBEDIENTUNG                                 | 27                  | 310                 | 41 293      | 97,7                  | 52                           | 16       | 8                    |                     |  |  |  |  |
|   | HERKOENNLICHE BEDIENTUNG                         | 372                 | 1 898               | 229 749     | 98,7                  | 42                           | 86       | 54                   |                     |  |  |  |  |
|   | ZUSAMMEN   | 399                 | 2 208               | 271 042     | 98,6                  | 44                           | 102      | 62                   |                     |  |  |  |  |
| 439 65 SPORT- U. CAMPINGARTIKELN<br>(OH. CAMPINGMOEBEL) |  |                     |                     |             |                       |                              |          |                      |                     |  |  |  |  |
|   | SELBSTBEDIENTUNG                                 | 5                   | 17                  | 2 635       | 97,9                  | 42                           | 1        | 1                    |                     |  |  |  |  |
|   | HERKOENNLICHE BEDIENTUNG                         | 707                 | 2 811               | 427 611     | 98,2                  | 45                           | 145      | 95                   |                     |  |  |  |  |
|   | ZUSAMMEN   | 712                 | 2 828               | 430 246     | 98,2                  | 45                           | 146      | 96                   |                     |  |  |  |  |
| 439 6 SPIELWAREN, SPORTARTIKELN                         |  |                     |                     |             |                       |                              |          |                      |                     |  |  |  |  |
|   | SELBSTBEDIENTUNG                                 | 32                  | 327                 | 43 928      | 97,7                  | 51                           | 17       | 9                    |                     |  |  |  |  |
|   | HERKOENNLICHE BEDIENTUNG                         | 1 079               | 4 709               | 657 360     | 98,4                  | 44                           | 231      | 149                  |                     |  |  |  |  |
|   | ZUSAMMEN   | 1 111               | 5 036               | 701 288     | 98,3                  | 44                           | 248      | 158                  |                     |  |  |  |  |
| 439 7 BRENNSTOFFEN                                      |  |                     |                     |             |                       |                              |          |                      |                     |  |  |  |  |
|   | SELBSTBEDIENTUNG                                 | 1                   | .                   | .           | .                     | .                            | .        | .                    |                     |  |  |  |  |
|   | HERKOENNLICHE BEDIENTUNG                         | 70                  | .                   | .           | .                     | .                            | .        | .                    |                     |  |  |  |  |
|   | ZUSAMMEN   | 71                  | 381                 | 218 573     | 85,6                  | 138                          | 63       | 16                   |                     |  |  |  |  |
| 439 81 WAREN VERSCH. ART<br>(OH. NAHRUNGSMITTEL)        |  |                     |                     |             |                       |                              |          |                      |                     |  |  |  |  |
|   | SELBSTBEDIENTUNG                                 | 60                  | 1 173               | 265 703     | 99,6                  | 35                           | 108      | 76                   |                     |  |  |  |  |
|   | HERKOENNLICHE BEDIENTUNG                         | 184                 | 2 002               | 349 869     | 99,0                  | 56                           | 108      | 63                   |                     |  |  |  |  |
|   | ZUSAMMEN   | 244                 | 3 175               | 615 571     | 99,3                  | 44                           | 216      | 139                  |                     |  |  |  |  |
| 439 82 WAREN VERSCH. ART, HAUPT-<br>NICHT- NAHRUNGSM.   |  |                     |                     |             |                       |                              |          |                      |                     |  |  |  |  |
|   | SELBSTBEDIENTUNG                                 | 62                  | 1 474               | 296 160     | 95,8                  | 58                           | 76       | 51                   |                     |  |  |  |  |
|   | HERKOENNLICHE BEDIENTUNG                         | 88                  | 16 807              | 2 745 004   | 96,4                  | 61                           | 850      | 450                  |                     |  |  |  |  |
|   | ZUSAMMEN   | 150                 | 18 281              | 3 041 164   | 96,4                  | 61                           | 926      | 501                  |                     |  |  |  |  |
| 439 83 WAREN VERSCH. ART,<br>HAUPT- NAHRUNGSM.          |  |                     |                     |             |                       |                              |          |                      |                     |  |  |  |  |
|   | SELBSTBEDIENTUNG                                 | 76                  | 5 685               | 2 028 639   | 99,0                  | 64                           | 431      | 315                  |                     |  |  |  |  |
|   | HERKOENNLICHE BEDIENTUNG                         | 43                  | 656                 | 182 963     | 100                   | 86                           | 47       | 21                   |                     |  |  |  |  |
|   | ZUSAMMEN   | 119                 | 6 341               | 2 211 602   | 99,1                  | 66                           | 478      | 336                  |                     |  |  |  |  |
| 439 8 WAREN VERSCH. ART                                 |  |                     |                     |             |                       |                              |          |                      |                     |  |  |  |  |
|   | SELBSTBEDIENTUNG                                 | 198                 | 8 332               | 2 590 501   | 98,7                  | 59                           | 615      | 441                  |                     |  |  |  |  |
|   | HERKOENNLICHE BEDIENTUNG                         | 315                 | 19 465              | 3 277 836   | 96,9                  | 61                           | 1 005    | 535                  |                     |  |  |  |  |
|   | ZUSAMMEN   | 513                 | 27 797              | 5 868 338   | 97,7                  | 60                           | 1 620    | 976                  |                     |  |  |  |  |
| 439 91 SONST. WAREN, ANG<br>(OH. GEBRAUCHTWAREN, ANG)   |  |                     |                     |             |                       |                              |          |                      |                     |  |  |  |  |
|   | SELBSTBEDIENTUNG                                 | 29                  | .                   | .           | .                     | .                            | .        | .                    |                     |  |  |  |  |
|   | HERKOENNLICHE BEDIENTUNG                         | 187                 | .                   | .           | .                     | .                            | .        | .                    |                     |  |  |  |  |
|   | ZUSAMMEN   | 216                 | 962                 | 242 737     | 91,2                  | 37                           | 131      | 66                   |                     |  |  |  |  |
| 439 95 GEBRAUCHTWAREN, ANG                              |  |                     |                     |             |                       |                              |          |                      |                     |  |  |  |  |
|   | SELBSTBEDIENTUNG                                 | 2                   | .                   | .           | .                     | .                            | .        | .                    |                     |  |  |  |  |
|   | HERKOENNLICHE BEDIENTUNG                         | 50                  | .                   | .           | .                     | .                            | .        | .                    |                     |  |  |  |  |
|   | ZUSAMMEN   | 52                  | 97                  | 5 867       | 95,8                  | 16                           | 5        | 4                    |                     |  |  |  |  |
| 439 9 SONST. WAREN, ANG                                 |  |                     |                     |             |                       |                              |          |                      |                     |  |  |  |  |
|   | SELBSTBEDIENTUNG                                 | 31                  | 303                 | 115 007     | 100                   | 28                           | 55       | 41                   |                     |  |  |  |  |
|   | HERKOENNLICHE BEDIENTUNG                         | 237                 | 756                 | 133 597     | 83,8                  | 46                           | 82       | 29                   |                     |  |  |  |  |
|   | ZUSAMMEN   | 268                 | 1 059               | 248 604     | 91,3                  | 36                           | 137      | 69                   |                     |  |  |  |  |
| 439 SONST. WAREN, WAREN<br>VERSCH. ART                  |  |                     |                     |             |                       |                              |          |                      |                     |  |  |  |  |
|   | SELBSTBEDIENTUNG                                 | 323                 | 9 368               | 2 804 828   | 98,7                  | 51                           | 755      | 548                  |                     |  |  |  |  |
|   | HERKOENNLICHE BEDIENTUNG                         | 5 515               | 39 531              | 6 104 209   | 95,5                  | 65                           | 1 823    | 937                  |                     |  |  |  |  |
|   | ZUSAMMEN   | 5 838               | 48 899              | 8 909 037   | 96,5                  | 60                           | 2 578    | 1 485                |                     |  |  |  |  |
| 43 EINZELHANDEL<br>(OH. AGENTURTANKSTELLEN)             |  |                     |                     |             |                       |                              |          |                      |                     |  |  |  |  |
|   | SELBSTBEDIENTUNG                                 | 8 432               | 73 033              | 20 004 719  | 99,3                  | 71                           | 4 027    | 2 833                |                     |  |  |  |  |
|   | HERKOENNLICHE BEDIENTUNG                         | 35 057              | 198 086             | 34 601 924  | 92,7                  | 57                           | 11 617   | 6 110                |                     |  |  |  |  |
|   | ZUSAMMEN   | 43 489              | 271 119             | 54 606 642  | 95,1                  | 61                           | 15 644   | 8 943                |                     |  |  |  |  |

**ZU LADENGESCHÄFTEN, BESCHÄFTIGTE, UMSATZ, GESCHÄFTS- UND VERKAUFSFLÄCHE  
NACH REGIERUNGSBEZIRKEN, WIRTSCHAFTSZWEIGEN UND ÖRTLICHER LAGE**

| NUMMER<br>DER<br>SYSTEMATIK    | REGIERUNGSBEZIRK                               | LADENGE-<br>SCHAEFTE | BESCHAEFTIGTE | UMSATZ 1984 |                       |                              |       | GESCHAEFTS-<br>FLAECH | VERKAUFS-<br>FLAECH |
|--------------------------------|--|----------------------|---------------|-------------|-----------------------|------------------------------|-------|-----------------------|---------------------|
|                                | WIRTSCHAFTSZWEIG                               |                      |               | INSGESAMT   | AUS EIN-<br>ZELHANDEL | JE M2<br>VERKAUFS-<br>FLAECH |       |                       |                     |
|                                | OERTLICHE LAGE                                 |                      |               |             |                       |                              |       |                       |                     |
|                                | AN 29.03.1985                                  |                      |               |             |                       |                              |       |                       |                     |
| EINZELHANDEL MIT (IN) ...      | ANZAHL   | 1 000 DM             | %             | 100 DM      | 1 000 M2              |                              |       |                       |                     |
| 081 REGIERUNGSBEZIRK STUTTGART |  |                      |               |             |                       |                              |       |                       |                     |
| 431                            | NAHRUNGSMITTELN,<br>GETRAENKEN, TABAKWAREN     |                      |               |             |                       |                              |       |                       |                     |
|                                | 1 IN GEM. MIT VORORTEN                         |                      |               |             |                       |                              |       |                       |                     |
|                                | 1.1 IN DER INNENSTADT                          |                      |               |             |                       |                              |       |                       |                     |
|                                | -HAUPTGESCHAEFTSLAGE                           | 608                  | 4 834         | 1 446 680   | 98,7                  | 107                          | 206   | 135                   |                     |
|                                | -NEBENGESCHAEFTSLAGE                           | 751                  | 3 281         | 866 988     | 94,0                  | 80                           | 157   | 108                   |                     |
|                                | ZUSAMMEN                                       | 1 359                | 8 115         | 2 313 669   | 96,9                  | 95                           | 363   | 243                   |                     |
|                                | 1.2 IN EINEM VORORT                            |                      |               |             |                       |                              |       |                       |                     |
|                                | -HAUPTGESCHAEFTSLAGE                           | 465                  | 3 605         | 828 231     | 99,3                  | 108                          | 109   | 77                    |                     |
|                                | -NEBENGESCHAEFTSLAGE                           | 555                  | 2 274         | 496 698     | 97,3                  | 72                           | 106   | 69                    |                     |
|                                | ZUSAMMEN                                       | 1 020                | 5 879         | 1 324 929   | 98,5                  | 91                           | 214   | 146                   |                     |
|                                | SUMME 1.1 UND 1.2                              | 2 379                | 13 994        | 3 638 598   | 97,5                  | 93                           | 578   | 389                   |                     |
|                                | 2 IN GEM. OHNE VORORTE                         |                      |               |             |                       |                              |       |                       |                     |
|                                | -HAUPTGESCHAEFTSLAGE                           | 1 058                | 7 577         | 1 995 427   | 98,3                  | 84                           | 343   | 237                   |                     |
|                                | -NEBENGESCHAEFTSLAGE                           | 892                  | 4 963         | 1 282 081   | 98,7                  | 72                           | 249   | 179                   |                     |
|                                | ZUSAMMEN                                       | 1 950                | 12 540        | 3 277 508   | 98,4                  | 79                           | 592   | 415                   |                     |
|                                | 3 AUSSERH. GESCHL. ORTSCH.                     | 34                   | 320           | 103 828     | 99,5                  | 63                           | 23    | 16                    |                     |
|                                | ZUSAMMEN                                       | 4 363                | 26 854        | 7 019 934   | 98,0                  | 85                           | 1 193 | 821                   |                     |
| 432                            | TEXTILIEN, BEKLEIDUNG,<br>SCHUHEN, LEDERWAREN  |                      |               |             |                       |                              |       |                       |                     |
|                                | 1 IN GEM. MIT VORORTEN                         |                      |               |             |                       |                              |       |                       |                     |
|                                | 1.1 IN DER INNENSTADT                          |                      |               |             |                       |                              |       |                       |                     |
|                                | -HAUPTGESCHAEFTSLAGE                           | 1 092                | 12 144        | 1 871 961   | 97,4                  | 65                           | 435   | 287                   |                     |
|                                | -NEBENGESCHAEFTSLAGE                           | 737                  | 3 404         | 445 472     | 96,7                  | 46                           | 138   | 96                    |                     |
|                                | ZUSAMMEN                                       | 1 829                | 15 548        | 2 317 433   | 97,3                  | 61                           | 573   | 383                   |                     |
|                                | 1.2 IN EINEM VORORT                            |                      |               |             |                       |                              |       |                       |                     |
|                                | -HAUPTGESCHAEFTSLAGE                           | 314                  | 3 261         | 433 214     | 93,8                  | 48                           | 187   | 90                    |                     |
|                                | -NEBENGESCHAEFTSLAGE                           | 264                  | 899           | 123 127     | 95,0                  | 46                           | 40    | 27                    |                     |
|                                | ZUSAMMEN                                       | 578                  | 4 160         | 556 341     | 94,1                  | 48                           | 227   | 117                   |                     |
|                                | SUMME 1.1 UND 1.2                              | 2 407                | 19 708        | 2 873 774   | 96,6                  | 57                           | 800   | 500                   |                     |
|                                | 2 IN GEM. OHNE VORORTE                         |                      |               |             |                       |                              |       |                       |                     |
|                                | -HAUPTGESCHAEFTSLAGE                           | 793                  | 4 413         | 686 913     | 98,7                  | 52                           | 189   | 132                   |                     |
|                                | -NEBENGESCHAEFTSLAGE                           | 521                  | 1 629         | 218 657     | 94,6                  | 43                           | 75    | 51                    |                     |
|                                | ZUSAMMEN                                       | 1 314                | 6 042         | 905 571     | 97,7                  | 49                           | 264   | 183                   |                     |
|                                | 3 AUSSERH. GESCHL. ORTSCH.                     | 29                   | 410           | 103 497     | 99,6                  | 71                           | 20    | 15                    |                     |
|                                | ZUSAMMEN                                       | 3 750                | 26 160        | 3 882 842   | 97,0                  | 56                           | 1 084 | 698                   |                     |
| 433                            | EINR.GEGENSTAEENDEN<br>(OH. ELEKTROTECHN. USW) |                      |               |             |                       |                              |       |                       |                     |
|                                | 1 IN GEM. MIT VORORTEN                         |                      |               |             |                       |                              |       |                       |                     |
|                                | 1.1 IN DER INNENSTADT                          |                      |               |             |                       |                              |       |                       |                     |
|                                | -HAUPTGESCHAEFTSLAGE                           | 277                  | 2 470         | 411 527     | 93,3                  | 35                           | 191   | 119                   |                     |
|                                | -NEBENGESCHAEFTSLAGE                           | 377                  | 1 972         | 432 019     | 94,8                  | 22                           | 306   | 197                   |                     |
|                                | ZUSAMMEN                                       | 654                  | 4 442         | 843 546     | 94,1                  | 27                           | 498   | 316                   |                     |
|                                | 1.2 IN EINEM VORORT                            |                      |               |             |                       |                              |       |                       |                     |
|                                | -HAUPTGESCHAEFTSLAGE                           | 84                   | 771           | 200 769     | 97,9                  | 31                           | 102   | 65                    |                     |
|                                | -NEBENGESCHAEFTSLAGE                           | 139                  | 797           | 206 435     | 97,2                  | 26                           | 130   | 80                    |                     |
|                                | ZUSAMMEN                                       | 223                  | 1 568         | 407 204     | 97,5                  | 28                           | 232   | 145                   |                     |
|                                | SUMME 1.1 UND 1.2                              | 877                  | 6 010         | 1 250 750   | 95,2                  | 27                           | 730   | 461                   |                     |
|                                | 2 IN GEM. OHNE VORORTE                         |                      |               |             |                       |                              |       |                       |                     |
|                                | -HAUPTGESCHAEFTSLAGE                           | 173                  | 606           | 93 417      | 93,7                  | 34                           | 44    | 28                    |                     |
|                                | -NEBENGESCHAEFTSLAGE                           | 301                  | 1 230         | 252 000     | 92,7                  | 21                           | 191   | 122                   |                     |
|                                | ZUSAMMEN                                       | 474                  | 1 836         | 345 417     | 93,0                  | 23                           | 235   | 149                   |                     |
|                                | 3 AUSSERH. GESCHL. ORTSCH.                     | 23                   | 255           | 101 273     | 95,8                  | 16                           | 79    | 63                    |                     |
|                                | ZUSAMMEN                                       | 1 374                | 8 101         | 1 697 439   | 94,8                  | 25                           | 1 044 | 673                   |                     |
| 434                            | ELEKTROTECHN. ERZEUGN.,<br>MUSIKINSTRUM. USW   |                      |               |             |                       |                              |       |                       |                     |
|                                | 1 IN GEM. MIT VORORTEN                         |                      |               |             |                       |                              |       |                       |                     |
|                                | 1.1 IN DER INNENSTADT                          |                      |               |             |                       |                              |       |                       |                     |
|                                | -HAUPTGESCHAEFTSLAGE                           | 173                  | 1 463         | 383 956     | 95,9                  | 113                          | 52    | 34                    |                     |
|                                | -NEBENGESCHAEFTSLAGE                           | 212                  | 969           | 220 922     | 93,0                  | 91                           | 38    | 24                    |                     |
|                                | ZUSAMMEN                                       | 385                  | 2 432         | 604 877     | 94,8                  | 104                          | 90    | 58                    |                     |
|                                | 1.2 IN EINEM VORORT                            |                      |               |             |                       |                              |       |                       |                     |
|                                | -HAUPTGESCHAEFTSLAGE                           | 72                   | 462           | 104 989     | 89,1                  | 76                           | 22    | 14                    |                     |
|                                | -NEBENGESCHAEFTSLAGE                           | 70                   | 212           | 31 784      | 93,4                  | 66                           | 8     | 5                     |                     |
|                                | ZUSAMMEN                                       | 142                  | 674           | 136 773     | 90,1                  | 74                           | 30    | 19                    |                     |
|                                | SUMME 1.1 UND 1.2                              | 527                  | 3 106         | 741 650     | 94,0                  | 96                           | 120   | 77                    |                     |
|                                | 2 IN GEM. OHNE VORORTE                         |                      |               |             |                       |                              |       |                       |                     |
|                                | -HAUPTGESCHAEFTSLAGE                           | 151                  | 722           | 133 504     | 93,8                  | 79                           | 29    | 17                    |                     |
|                                | -NEBENGESCHAEFTSLAGE                           | 149                  | 473           | 67 555      | 90,2                  | 66                           | 19    | 10                    |                     |
|                                | ZUSAMMEN                                       | 300                  | 1 195         | 201 059     | 92,6                  | 74                           | 48    | 27                    |                     |
|                                | 3 AUSSERH. GESCHL. ORTSCH.                     | 6                    | 23            | 6 399       | 97,7                  | 32                           | 3     | 2                     |                     |
|                                | ZUSAMMEN                                       | 833                  | 4 324         | 949 108     | 93,7                  | 90                           | 170   | 106                   |                     |
| 435                            | PAPIERW., DRUCKERZEUG-<br>NISSEN, BÜEROMASCH.  |                      |               |             |                       |                              |       |                       |                     |
|                                | 1 IN GEM. MIT VORORTEN                         |                      |               |             |                       |                              |       |                       |                     |
|                                | 1.1 IN DER INNENSTADT                          |                      |               |             |                       |                              |       |                       |                     |
|                                | -HAUPTGESCHAEFTSLAGE                           | 180                  | 1 274         | 212 130     | 93,7                  | 108                          | 32    | 20                    |                     |
|                                | -NEBENGESCHAEFTSLAGE                           | 172                  | 722           | 120 275     | 95,4                  | 95                           | 22    | 13                    |                     |
|                                | ZUSAMMEN                                       | 352                  | 1 996         | 332 405     | 94,3                  | 103                          | 54    | 32                    |                     |

NOCH: 20. LADENGESCHÄFTE, BESCHÄFTIGTE, UMSATZ, GESCHÄFTS- UND VERKAUFSPLÄTZE  
NACH REGIERUNGSBEZIRKEN, WIRTSCHAFTSZWEIGEN UND ÖRTLICHER LAGE

| NUMMER<br>DER<br>SYSTEM-<br>MATIK | REGIERUNGSBEZIRK<br><br>-<br>WIRTSCHAFTSZWEIG<br><br>-<br>ÖÖRTLICHE LAGE | LADENGE-<br>SCHAEFTE | BESCHAEF-<br>TIGTE | UMSATZ 1984 |                       |                              |                       |                     |  |
|-----------------------------------|--|----------------------|--------------------|-------------|-----------------------|------------------------------|-----------------------|---------------------|--|
|                                   |  |                      |                    | INSGESAMT   | AUS EIN-<br>ZELHANDEL | JE M2<br>VERKAUFS-<br>FLAECH | GESCHAEFTS-<br>FLAECH | VERKAUFS-<br>FLAECH |  |
|                                   |  |                      |                    |             |                       |                              |                       |                     |  |
|                                   |  |                      |                    |             |                       |                              |                       |                     |  |
| AM 29.03.1985                     |  |                      |                    |             |                       |                              |                       |                     |  |
| EINZELHANDEL MIT (IN) ...         |  |                      |                    | ANZAHL      | 1 000 DM              | %                            | 100 DM                | 1 000 M2            |  |
|                                   |  |                      |                    |             |                       |                              |                       |                     |  |
| 1.2 IN EINEM VORORT               |  |                      |                    |             |                       |                              |                       |                     |  |
|                                   | -HAUPTGESCHAEFTSLAGE   | 80                   | 315                | 40 290      | 91,7                  | 64                           | 10                    | 6                   |  |
|                                   | -NEBENGESCHAEFTSLAGE   | 73                   | 198                | 25 564      | 95,0                  | 64                           | 6                     | 4                   |  |
|                                   | ZUSAMMEN   | 153                  | 513                | 65 855      | 93,0                  | 64                           | 16                    | 10                  |  |
|                                   | SUMME 1.1 UND 1.2  | 505                  | 2 509              | 398 260     | 94,1                  | 94                           | 70                    | 43                  |  |
| 2 IN GEM. OHNE VORORTE            |  |                      |                    |             |                       |                              |                       |                     |  |
|                                   | -HAUPTGESCHAEFTSLAGE   | 164                  | 694                | 82 583      | 96,1                  | 67                           | 22                    | 12                  |  |
|                                   | -NEBENGESCHAEFTSLAGE   | 96                   | 257                | 41 850      | 97,6                  | 81                           | 8                     | 5                   |  |
|                                   | ZUSAMMEN   | 260                  | 951                | 124 433     | 96,6                  | 71                           | 29                    | 18                  |  |
| 3 AUSSERH. GESCHL. ORTSCH.        |  |                      |                    |             |                       |                              |                       |                     |  |
|                                   | ZUSAMMEN   | 4                    | 47                 | 9 756       | 100                   | 79                           | 3                     | 1                   |  |
|                                   | ZUSAMMEN   | 769                  | 3 507              | 532 449     | 94,8                  | 87                           | 102                   | 61                  |  |
| 436                               | PHARMAZEUT., KOSMET. U.<br>MEDIZIN. ERZEUGN. USW                         |                      |                    |             |                       |                              |                       |                     |  |
| 1 IN GEM. MIT VORORTEN            |  |                      |                    |             |                       |                              |                       |                     |  |
| 1.1 IN DER INNENSTADT             |  |                      |                    |             |                       |                              |                       |                     |  |
|                                   | -HAUPTGESCHAEFTSLAGE   | 380                  | 2 384              | 497 376     | 97,5                  | 135                          | 69                    | 37                  |  |
|                                   | -NEBENGESCHAEFTSLAGE   | 290                  | 1 413              | 267 678     | 97,4                  | 120                          | 45                    | 22                  |  |
|                                   | ZUSAMMEN   | 670                  | 3 797              | 765 055     | 97,4                  | 129                          | 115                   | 59                  |  |
| 1.2 IN EINEM VORORT               |  |                      |                    |             |                       |                              |                       |                     |  |
|                                   | -HAUPTGESCHAEFTSLAGE   | 228                  | 1 217              | 227 876     | 98,9                  | 122                          | 37                    | 19                  |  |
|                                   | -NEBENGESCHAEFTSLAGE   | 152                  | 849                | 301 708     | 99,2                  | 238                          | 23                    | 13                  |  |
|                                   | ZUSAMMEN   | 380                  | 2 066              | 529 584     | 99,1                  | 169                          | 60                    | 31                  |  |
|                                   | SUMME 1.1 UND 1.2  | 1 050                | 5 863              | 1 294 639   | 98,1                  | 143                          | 175                   | 91                  |  |
| 2 IN GEM. OHNE VORORTE            |  |                      |                    |             |                       |                              |                       |                     |  |
|                                   | -HAUPTGESCHAEFTSLAGE   | 458                  | 2 380              | 483 248     | 99,5                  | 124                          | 74                    | 39                  |  |
|                                   | -NEBENGESCHAEFTSLAGE   | 169                  | 646                | 114 647     | 98,6                  | 90                           | 23                    | 13                  |  |
|                                   | ZUSAMMEN   | 627                  | 3 026              | 597 894     | 99,3                  | 116                          | 97                    | 52                  |  |
| 3 AUSSERH. GESCHL. ORTSCH.        |  |                      |                    |             |                       |                              |                       |                     |  |
|                                   | ZUSAMMEN   | 4                    | 13                 | 5 179       | 100                   | 216                          | 1                     | 0                   |  |
|                                   | ZUSAMMEN   | 1 681                | 8 902              | 1 897 713   | 98,5                  | 133                          | 273                   | 142                 |  |
| 438                               | FAHRZEUGEN, FAHRZEUG-<br>TEILEN U. -REIFEN                               |                      |                    |             |                       |                              |                       |                     |  |
| 1 IN GEM. MIT VORORTEN            |  |                      |                    |             |                       |                              |                       |                     |  |
| 1.1 IN DER INNENSTADT             |  |                      |                    |             |                       |                              |                       |                     |  |
|                                   | -HAUPTGESCHAEFTSLAGE   | 61                   | 647                | 182 695     | 82,2                  | 55                           | 78                    | 33                  |  |
|                                   | -NEBENGESCHAEFTSLAGE   | 160                  | 2 192              | 700 386     | 69,1                  | 99                           | 214                   | 71                  |  |
|                                   | ZUSAMMEN   | 221                  | 2 839              | 883 081     | 71,8                  | 85                           | 292                   | 104                 |  |
| 1.2 IN EINEM VORORT               |  |                      |                    |             |                       |                              |                       |                     |  |
|                                   | -HAUPTGESCHAEFTSLAGE   | 40                   | 453                | 152 024     | 75,1                  | 77                           | 62                    | 20                  |  |
|                                   | -NEBENGESCHAEFTSLAGE   | 90                   | 1 066              | 330 875     | 82,8                  | 53                           | 149                   | 63                  |  |
|                                   | ZUSAMMEN   | 130                  | 1 519              | 482 898     | 80,4                  | 59                           | 210                   | 82                  |  |
|                                   | SUMME 1.1 UND 1.2  | 351                  | 4 358              | 1 365 980   | 74,8                  | 73                           | 503                   | 186                 |  |
| 2 IN GEM. OHNE VORORTE            |  |                      |                    |             |                       |                              |                       |                     |  |
|                                   | -HAUPTGESCHAEFTSLAGE   | 80                   | 638                | 172 904     | 83,9                  | 54                           | 69                    | 32                  |  |
|                                   | -NEBENGESCHAEFTSLAGE   | 188                  | 1 940              | 565 181     | 79,4                  | 64                           | 260                   | 89                  |  |
|                                   | ZUSAMMEN   | 268                  | 2 578              | 738 084     | 80,5                  | 61                           | 329                   | 121                 |  |
| 3 AUSSERH. GESCHL. ORTSCH.        |  |                      |                    |             |                       |                              |                       |                     |  |
|                                   | ZUSAMMEN   | 23                   | 376                | 96 989      | 88,5                  | 59                           | 49                    | 16                  |  |
|                                   | ZUSAMMEN   | 642                  | 7 312              | 2 201 053   | 77,3                  | 68                           | 881                   | 324                 |  |
| 439                               | SONST. WAREN, WAREN<br>VERSCH. ART                                       |                      |                    |             |                       |                              |                       |                     |  |
| 1 IN GEM. MIT VORORTEN            |  |                      |                    |             |                       |                              |                       |                     |  |
| 1.1 IN DER INNENSTADT             |  |                      |                    |             |                       |                              |                       |                     |  |
|                                   | -HAUPTGESCHAEFTSLAGE   | 550                  | 7 925              | 1 337 468   | 96,5                  | 71                           | 361                   | 189                 |  |
|                                   | -NEBENGESCHAEFTSLAGE   | 439                  | 1 877              | 268 471     | 94,1                  | 47                           | 100                   | 57                  |  |
|                                   | ZUSAMMEN   | 989                  | 9 802              | 1 605 939   | 96,1                  | 65                           | 461                   | 246                 |  |
| 1.2 IN EINEM VORORT               |  |                      |                    |             |                       |                              |                       |                     |  |
|                                   | -HAUPTGESCHAEFTSLAGE   | 190                  | 1 269              | 234 133     | 97,9                  | 63                           | 59                    | 37                  |  |
|                                   | -NEBENGESCHAEFTSLAGE   | 169                  | 1 320              | 276 899     | 98,3                  | 51                           | 89                    | 54                  |  |
|                                   | ZUSAMMEN   | 359                  | 2 589              | 511 032     | 98,1                  | 56                           | 147                   | 91                  |  |
|                                   | SUMME 1.1 UND 1.2  | 1 348                | 12 391             | 2 116 971   | 96,6                  | 63                           | 608                   | 337                 |  |
| 2 IN GEM. OHNE VORORTE            |  |                      |                    |             |                       |                              |                       |                     |  |
|                                   | -HAUPTGESCHAEFTSLAGE   | 388                  | 3 330              | 630 251     | 96,4                  | 54                           | 184                   | 117                 |  |
|                                   | -NEBENGESCHAEFTSLAGE   | 304                  | 1 086              | 172 320     | 95,6                  | 50                           | 70                    | 35                  |  |
|                                   | ZUSAMMEN   | 692                  | 4 416              | 802 570     | 96,2                  | 53                           | 254                   | 151                 |  |
| 3 AUSSERH. GESCHL. ORTSCH.        |  |                      |                    |             |                       |                              |                       |                     |  |
|                                   | ZUSAMMEN   | 26                   | 222                | 78 727      | 97,8                  | 57                           | 20                    | 14                  |  |
|                                   | ZUSAMMEN   | 2 066                | 17 029             | 2 998 269   | 96,5                  | 60                           | 882                   | 502                 |  |
| 43                                | EINZELHANDEL<br>(OH. AGENTURTANKSTELLEN)                                 |                      |                    |             |                       |                              |                       |                     |  |
| 1 IN GEM. MIT VORORTEN            |  |                      |                    |             |                       |                              |                       |                     |  |
| 1.1 IN DER INNENSTADT             |  |                      |                    |             |                       |                              |                       |                     |  |
|                                   | -HAUPTGESCHAEFTSLAGE   | 3 321                | 33 141             | 6 343 794   | 96,6                  | 74                           | 1 425                 | 853                 |  |
|                                   | -NEBENGESCHAEFTSLAGE   | 3 138                | 15 830             | 3 322 211   | 89,5                  | 56                           | 1 021                 | 588                 |  |
|                                   | ZUSAMMEN   | 6 459                | 48 971             | 9 666 005   | 94,1                  | 67                           | 2 446                 | 1 441               |  |
| 1.2 IN EINEM VORORT               |  |                      |                    |             |                       |                              |                       |                     |  |
|                                   | -HAUPTGESCHAEFTSLAGE   | 1 473                | 11 353             | 2 221 526   | 95,6                  | 68                           | 586                   | 327                 |  |
|                                   | -NEBENGESCHAEFTSLAGE   | 1 512                | 7 615              | 1 793 090   | 94,8                  | 57                           | 551                   | 315                 |  |
|                                   | ZUSAMMEN   | 2 985                | 18 968             | 4 014 616   | 95,3                  | 63                           | 1 137                 | 642                 |  |
|                                   | SUMME 1.1 UND 1.2  | 9 444                | 67 939             | 13 680 621  | 94,5                  | 66                           | 3 583                 | 2 083               |  |
| 2 IN GEM. OHNE VORORTE            |  |                      |                    |             |                       |                              |                       |                     |  |
|                                   | -HAUPTGESCHAEFTSLAGE   | 3 265                | 20 360             | 4 278 246   | 97,3                  | 70                           | 954                   | 613                 |  |
|                                   | -NEBENGESCHAEFTSLAGE   | 2 620                | 12 224             | 2 714 289   | 93,4                  | 54                           | 895                   | 504                 |  |
|                                   | ZUSAMMEN   | 5 885                | 32 584             | 6 992 536   | 95,8                  | 63                           | 1 849                 | 1 117               |  |
| 3 AUSSERH. GESCHL. ORTSCH.        |  |                      |                    |             |                       |                              |                       |                     |  |
|                                   | ZUSAMMEN   | 149                  | 1 666              | 505 649     | 96,4                  | 40                           | 197                   | 127                 |  |
|                                   | ZUSAMMEN   | 15 478               | 102 189            | 21 178 806  | 95,0                  | 64                           | 5 629                 | 3 327               |  |

Noch: 20. LADENGESCHAEFTE, BESCHAEFTIGTE, UMSATZ, GESCHAEFTS- UND VERKAUFSFLAECHE  
NACH REGIERUNGSBEZIRKEN, WIRTSCHAFTSZWEIGEN UND OERTLICHER LAGE

| NUMMER<br>DER<br>SYSTEMATIK    | REGIERUNGSBEZIRK                               | LADENGE-<br>SCHAEFTE | BESCHAEFTIGTE | UMSATZ 1984 |                       |                                |     | GESCHAEFTS-<br>FLAECHEN | VERKAUFS-<br>FLAECHEN |
|--------------------------------|--|----------------------|---------------|-------------|-----------------------|--------------------------------|-----|-------------------------|-----------------------|
|                                | -  |                      |               | INSGESAMT   | AUS EIN-<br>ZELHANDEL | JE M2<br>VERKAUFS-<br>FLAECHEN |     |                         |                       |
|                                | WIRTSCHAFTSZWEIG                               |                      |               |             |                       |                                |     |                         |                       |
|                                | -  |                      |               |             |                       |                                |     |                         |                       |
| OERTLICHE LAGE                 | AM 29.03.1985                                  |                      |               |             |                       |                                |     |                         |                       |
| EINZELHANDEL MIT (IN) ...      | ANZAHL   | 1 000 DM             | %             | 100 DM      | 1 000 M2              |                                |     |                         |                       |
| 082 REGIERUNGSBEZIRK KARLSRUHE |  |                      |               |             |                       |                                |     |                         |                       |
| 431                            | NAHRUNGSMITTEL,<br>GETRANKEN, TABAKWAREN       |                      |               |             |                       |                                |     |                         |                       |
| 1                              | IN GEN. MIT VORORTEN                           |                      |               |             |                       |                                |     |                         |                       |
| 1.1                            | IN DER INNENSTADT                              |                      |               |             |                       |                                |     |                         |                       |
|                                | -HAUPTGESCHAEFTSLAGE                           | 451                  | 3 476         | 917 991     | 98,6                  | 98                             | 147 | 94                      |                       |
|                                | -NEBENGESCHAEFTSLAGE                           | 531                  | 2 524         | 570 828     | 98,3                  | 90                             | 94  | 63                      |                       |
|                                | ZUSAMMEN                                       | 982                  | 6 000         | 1 488 819   | 98,5                  | 95                             | 241 | 157                     |                       |
| 1.2                            | IN EINEM VORORT                                |                      |               |             |                       |                                |     |                         |                       |
|                                | -HAUPTGESCHAEFTSLAGE                           | 330                  | 1 826         | 426 566     | 99,0                  | 83                             | 71  | 51                      |                       |
|                                | -NEBENGESCHAEFTSLAGE                           | 407                  | 1 843         | 417 077     | 98,7                  | 77                             | 190 | 54                      |                       |
|                                | ZUSAMMEN                                       | 737                  | 3 669         | 843 643     | 98,9                  | 80                             | 260 | 105                     |                       |
|                                | SUMME 1.1 UND 1.2                              | 1 719                | 9 669         | 2 332 462   | 98,6                  | 89                             | 502 | 263                     |                       |
| 2                              | IN GEN. OHNE VORORTE                           |                      |               |             |                       |                                |     |                         |                       |
|                                | -HAUPTGESCHAEFTSLAGE                           | 693                  | 4 033         | 933 478     | 98,3                  | 75                             | 184 | 125                     |                       |
|                                | -NEBENGESCHAEFTSLAGE                           | 687                  | 3 158         | 718 667     | 96,7                  | 81                             | 137 | 89                      |                       |
|                                | ZUSAMMEN                                       | 1 380                | 7 191         | 1 652 146   | 97,6                  | 77                             | 321 | 214                     |                       |
| 3                              | AUSSERH. GESCHL. ORTSCH.                       | 35                   | 521           | 186 561     | 99,3                  | 70                             | 36  | 27                      |                       |
|                                | ZUSAMMEN                                       | 3 134                | 17 381        | 4 171 169   | 98,2                  | 83                             | 859 | 504                     |                       |
| 432                            | TEXTILIEN, BEKLEIDUNG,<br>SCHUHEN, LEDERWAREN  |                      |               |             |                       |                                |     |                         |                       |
| 1                              | IN GEN. MIT VORORTEN                           |                      |               |             |                       |                                |     |                         |                       |
| 1.1                            | IN DER INNENSTADT                              |                      |               |             |                       |                                |     |                         |                       |
|                                | -HAUPTGESCHAEFTSLAGE                           | 814                  | 7 731         | 1 136 449   | 99,1                  | 69                             | 250 | 165                     |                       |
|                                | -NEBENGESCHAEFTSLAGE                           | 564                  | 2 076         | 293 136     | 97,3                  | 50                             | 84  | 58                      |                       |
|                                | ZUSAMMEN                                       | 1 378                | 9 807         | 1 429 585   | 98,7                  | 64                             | 334 | 223                     |                       |
| 1.2                            | IN EINEM VORORT                                |                      |               |             |                       |                                |     |                         |                       |
|                                | -HAUPTGESCHAEFTSLAGE                           | 229                  | 775           | 84 782      | 98,3                  | 47                             | 26  | 18                      |                       |
|                                | -NEBENGESCHAEFTSLAGE                           | 192                  | 499           | 56 314      | 93,1                  | 33                             | 26  | 17                      |                       |
|                                | ZUSAMMEN                                       | 421                  | 1 274         | 141 096     | 96,2                  | 40                             | 52  | 35                      |                       |
|                                | SUMME 1.1 UND 1.2                              | 1 799                | 11 081        | 1 570 681   | 98,5                  | 61                             | 386 | 258                     |                       |
| 2                              | IN GEN. OHNE VORORTE                           |                      |               |             |                       |                                |     |                         |                       |
|                                | -HAUPTGESCHAEFTSLAGE                           | 618                  | 3 349         | 608 188     | 98,8                  | 65                             | 136 | 94                      |                       |
|                                | -NEBENGESCHAEFTSLAGE                           | 503                  | 1 419         | 169 874     | 98,3                  | 37                             | 66  | 46                      |                       |
|                                | ZUSAMMEN                                       | 1 121                | 4 768         | 778 063     | 98,7                  | 56                             | 202 | 140                     |                       |
| 3                              | AUSSERH. GESCHL. ORTSCH.                       | 18                   | 86            | 12 002      | 100                   | 37                             | 4   | 3                       |                       |
|                                | ZUSAMMEN                                       | 2 938                | 15 935        | 2 360 746   | 98,6                  | 59                             | 593 | 401                     |                       |
| 433                            | EINR.GEGENSTAEENDEN<br>(OH. ELEKTROTECHN. USW) |                      |               |             |                       |                                |     |                         |                       |
| 1                              | IN GEN. MIT VORORTEN                           |                      |               |             |                       |                                |     |                         |                       |
| 1.1                            | IN DER INNENSTADT                              |                      |               |             |                       |                                |     |                         |                       |
|                                | -HAUPTGESCHAEFTSLAGE                           | 176                  | 1 179         | 212 672     | 97,0                  | 39                             | 76  | 55                      |                       |
|                                | -NEBENGESCHAEFTSLAGE                           | 291                  | 1 254         | 300 918     | 95,6                  | 31                             | 135 | 98                      |                       |
|                                | ZUSAMMEN                                       | 467                  | 2 433         | 513 591     | 96,2                  | 34                             | 211 | 152                     |                       |
| 1.2                            | IN EINEM VORORT                                |                      |               |             |                       |                                |     |                         |                       |
|                                | -HAUPTGESCHAEFTSLAGE                           | 78                   | 1 173         | 248 164     | 97,3                  | 35                             | 156 | 70                      |                       |
|                                | -NEBENGESCHAEFTSLAGE                           | 122                  | 530           | 117 401     | 96,0                  | 21                             | 82  | 55                      |                       |
|                                | ZUSAMMEN                                       | 200                  | 1 703         | 365 565     | 96,9                  | 29                             | 238 | 125                     |                       |
|                                | SUMME 1.1 UND 1.2                              | 667                  | 4 136         | 879 156     | 96,5                  | 32                             | 449 | 277                     |                       |
| 2                              | IN GEN. OHNE VORORTE                           |                      |               |             |                       |                                |     |                         |                       |
|                                | -HAUPTGESCHAEFTSLAGE                           | 167                  | 670           | 118 615     | 94,0                  | 19                             | 85  | 64                      |                       |
|                                | -NEBENGESCHAEFTSLAGE                           | 209                  | 736           | 131 431     | 93,9                  | 20                             | 96  | 67                      |                       |
|                                | ZUSAMMEN                                       | 376                  | 1 406         | 250 046     | 94,0                  | 19                             | 181 | 131                     |                       |
| 3                              | AUSSERH. GESCHL. ORTSCH.                       | 17                   | 481           | 147 218     | 96,2                  | 28                             | 74  | 53                      |                       |
|                                | ZUSAMMEN                                       | 1 060                | 6 023         | 1 276 420   | 95,9                  | 28                             | 704 | 461                     |                       |
| 434                            | ELEKTROTECHN. ERZEUGH.,<br>MUSIKINSTRUM. USW   |                      |               |             |                       |                                |     |                         |                       |
| 1                              | IN GEN. MIT VORORTEN                           |                      |               |             |                       |                                |     |                         |                       |
| 1.1                            | IN DER INNENSTADT                              |                      |               |             |                       |                                |     |                         |                       |
|                                | -HAUPTGESCHAEFTSLAGE                           | 106                  | 977           | 201 810     | 94,0                  | 88                             | 34  | 23                      |                       |
|                                | -NEBENGESCHAEFTSLAGE                           | 169                  | 891           | 194 211     | 95,6                  | 75                             | 46  | 26                      |                       |
|                                | ZUSAMMEN                                       | 275                  | 1 868         | 396 021     | 94,8                  | 81                             | 81  | 49                      |                       |
| 1.2                            | IN EINEM VORORT                                |                      |               |             |                       |                                |     |                         |                       |
|                                | -HAUPTGESCHAEFTSLAGE                           | 47                   | 180           | 30 053      | 92,4                  | 90                             | 6   | 3                       |                       |
|                                | -NEBENGESCHAEFTSLAGE                           | 66                   | 270           | 54 914      | 89,9                  | 88                             | 11  | 6                       |                       |
|                                | ZUSAMMEN                                       | 113                  | 450           | 84 967      | 90,8                  | 88                             | 17  | 10                      |                       |
|                                | SUMME 1.1 UND 1.2                              | 388                  | 2 318         | 480 989     | 94,1                  | 82                             | 98  | 58                      |                       |
| 2                              | IN GEN. OHNE VORORTE                           |                      |               |             |                       |                                |     |                         |                       |
|                                | -HAUPTGESCHAEFTSLAGE                           | 103                  | 409           | 65 108      | 89,7                  | 79                             | 14  | 8                       |                       |
|                                | -NEBENGESCHAEFTSLAGE                           | 120                  | 381           | 58 179      | 90,5                  | 70                             | 18  | 8                       |                       |
|                                | ZUSAMMEN                                       | 223                  | 790           | 123 286     | 90,1                  | 75                             | 29  | 16                      |                       |
| 3                              | AUSSERH. GESCHL. ORTSCH.                       | 6                    | 185           | 53 558      | 85,3                  | 52                             | 14  | 10                      |                       |
|                                | ZUSAMMEN                                       | 617                  | 3 293         | 657 833     | 92,6                  | 77                             | 140 | 85                      |                       |
| 435                            | PAPIERW., DRUCKERZEUG-<br>NISSEN, BUERO MASCH. |                      |               |             |                       |                                |     |                         |                       |
| 1                              | IN GEN. MIT VORORTEN                           |                      |               |             |                       |                                |     |                         |                       |
| 1.1                            | IN DER INNENSTADT                              |                      |               |             |                       |                                |     |                         |                       |
|                                | -HAUPTGESCHAEFTSLAGE                           | 138                  | 1 211         | 205 268     | 96,0                  | 123                            | 32  | 17                      |                       |
|                                | -NEBENGESCHAEFTSLAGE                           | 143                  | 615           | 85 313      | 93,1                  | 91                             | 17  | 9                       |                       |
|                                | ZUSAMMEN                                       | 281                  | 1 826         | 290 582     | 95,1                  | 111                            | 49  | 26                      |                       |

NOCH: 20. LADENGESCHÄFTE, BESCHÄFTIGTE, UMSATZ, GESCHÄFTS- UND VERKAUFSFLÄCHE  
NACH REGIERUNGSBEZIRKEN, WIRTSCHAFTSZWEIGEN UND ÖRTLICHER LAGE

| NUMMER<br>DER<br>SYSTEM-<br>NATIK                    | REGIERUNGSBEZIRK<br>-<br>WIRTSCHAFTSZWEIG<br>-<br>OERTLICHE LAGE | LADENGE-<br>SCHAEFTE | BESCHAEF-<br>TIGTE | UMSATZ 1984 |                       |                                | GESCHAEFTS-<br>FLAECHRE | VERKAUFS-<br>FLAECHRE |       |
|--|--|----------------------|--------------------|-------------|-----------------------|--------------------------------|-------------------------|-----------------------|-------|
|  |  |                      |                    | INSGESAMT   | AUS EIN-<br>ZELHANDEL | JE M2<br>VERKAUFS-<br>FLAECHRE |                         |                       |       |
|  |  |                      |                    |             |                       |                                |                         |                       |       |
|  |  |                      |                    |             |                       |                                |                         |                       |       |
| AM 29.03.1985  |  |                      |                    |             |                       |                                |                         |                       |       |
| EINZELHANDEL MIT (IN) ...                            |  |                      |                    | ANZAHL      | 1 000 DM              | %                              | 100 DM                  | 1 000 M2              |       |
|  |  |                      |                    |             |                       |                                |                         |                       |       |
| 1.2 IN EINEM VORORT                                  |  |                      |                    |             |                       |                                |                         |                       |       |
| -HAUPTGESCHAEFTSLAGE                                 |  | 55                   | 196                | 25 512      | 91,2                  |                                | 64                      | 6                     | 4     |
| -NEBENGESCHAEFTSLAGE                                 |  | 57                   | 199                | 40 868      | 95,8                  |                                | 98                      | 7                     | 4     |
| ZUSAMMEN   |  | 112                  | 395                | 66 379      | 94,0                  |                                | 82                      | 13                    | 8     |
| SUMME 1.1 UND 1.2                                    |  | 393                  | 2 221              | 356 961     | 94,9                  |                                | 104                     | 62                    | 34    |
| 2 IN GEM. OHNE VORORTE                               |  |                      |                    |             |                       |                                |                         |                       |       |
| -HAUPTGESCHAEFTSLAGE                                 |  | 94                   | 353                | 42 780      | 94,6                  |                                | 69                      | 9                     | 6     |
| -NEBENGESCHAEFTSLAGE                                 |  | 72                   | .                  | .           | .                     |                                | .                       | .                     | .     |
| ZUSAMMEN   |  | 166                  | .                  | .           | .                     |                                | .                       | .                     | .     |
| 3 AUSSERH. GESCHL. ORTSCH.                           |  | 1                    | .                  | .           | .                     |                                | .                       | .                     | .     |
| ZUSAMMEN   |  | 560                  | 2 845              | 436 523     | 94,9                  |                                | 99                      | 78                    | 44    |
| 436 PHARMAZEUT., KOSMET. U.<br>MEDIZIN. ERZEUGN. USW |  |                      |                    |             |                       |                                |                         |                       |       |
| 1 IN GEM. MIT VORORTEN                               |  |                      |                    |             |                       |                                |                         |                       |       |
| 1.1 IN DER INNENSTADT                                |  |                      |                    |             |                       |                                |                         |                       |       |
| -HAUPTGESCHAEFTSLAGE                                 |  | 255                  | 1 765              | 362 893     | 98,8                  |                                | 158                     | 45                    | 23    |
| -NEBENGESCHAEFTSLAGE                                 |  | 234                  | 1 171              | 203 780     | 97,8                  |                                | 119                     | 35                    | 17    |
| ZUSAMMEN   |  | 489                  | 2 936              | 566 673     | 98,4                  |                                | 141                     | 81                    | 40    |
| 1.2 IN EINEM VORORT                                  |  |                      |                    |             |                       |                                |                         |                       |       |
| -HAUPTGESCHAEFTSLAGE                                 |  | 198                  | 1 019              | 194 410     | 98,0                  |                                | 166                     | 26                    | 12    |
| -NEBENGESCHAEFTSLAGE                                 |  | 122                  | 483                | 84 160      | 98,0                  |                                | 137                     | 14                    | 6     |
| ZUSAMMEN   |  | 320                  | 1 502              | 278 570     | 98,0                  |                                | 156                     | 40                    | 18    |
| SUMME 1.1 UND 1.2                                    |  | 809                  | 4 438              | 845 243     | 98,3                  |                                | 146                     | 121                   | 58    |
| 2 IN GEM. OHNE VORORTE                               |  |                      |                    |             |                       |                                |                         |                       |       |
| -HAUPTGESCHAEFTSLAGE                                 |  | 348                  | 1 746              | 336 821     | 98,9                  |                                | 143                     | 50                    | 24    |
| -NEBENGESCHAEFTSLAGE                                 |  | 152                  | .                  | .           | .                     |                                | .                       | .                     | .     |
| ZUSAMMEN   |  | 500                  | .                  | .           | .                     |                                | .                       | .                     | .     |
| 3 AUSSERH. GESCHL. ORTSCH.                           |  | 2                    | .                  | .           | .                     |                                | .                       | .                     | .     |
| ZUSAMMEN   |  | 1 311                | 6 819              | 1 327 507   | 98,5                  |                                | 143                     | 194                   | 93    |
| 438 FAHRZEUGEN, FAHRZEUG-<br>TEILEN U. -REIFEN       |  |                      |                    |             |                       |                                |                         |                       |       |
| 1 IN GEM. MIT VORORTEN                               |  |                      |                    |             |                       |                                |                         |                       |       |
| 1.1 IN DER INNENSTADT                                |  |                      |                    |             |                       |                                |                         |                       |       |
| -HAUPTGESCHAEFTSLAGE                                 |  | 28                   | 435                | 143 784     | 78,5                  |                                | 85                      | 114                   | 17    |
| -NEBENGESCHAEFTSLAGE                                 |  | 124                  | 2 256              | 712 522     | 76,9                  |                                | 64                      | 342                   | 111   |
| ZUSAMMEN   |  | 152                  | 2 691              | 856 307     | 77,2                  |                                | 67                      | 457                   | 128   |
| 1.2 IN EINEM VORORT                                  |  |                      |                    |             |                       |                                |                         |                       |       |
| -HAUPTGESCHAEFTSLAGE                                 |  | 47                   | 651                | 198 372     | 77,0                  |                                | 62                      | 122                   | 32    |
| -NEBENGESCHAEFTSLAGE                                 |  | 61                   | 467                | 121 083     | 73,9                  |                                | 76                      | 61                    | 16    |
| ZUSAMMEN   |  | 108                  | 1 118              | 319 456     | 75,8                  |                                | 66                      | 182                   | 48    |
| SUMME 1.1 UND 1.2                                    |  | 260                  | 3 809              | 1 175 762   | 76,8                  |                                | 67                      | 639                   | 177   |
| 2 IN GEM. OHNE VORORTE                               |  |                      |                    |             |                       |                                |                         |                       |       |
| -HAUPTGESCHAEFTSLAGE                                 |  | 68                   | 559                | 138 052     | 78,5                  |                                | 61                      | 87                    | 23    |
| -NEBENGESCHAEFTSLAGE                                 |  | 126                  | 870                | 250 912     | 81,4                  |                                | 66                      | 123                   | 38    |
| ZUSAMMEN   |  | 194                  | 1 429              | 388 964     | 80,4                  |                                | 64                      | 210                   | 61    |
| 3 AUSSERH. GESCHL. ORTSCH.                           |  | 22                   | 277                | 79 866      | 78,8                  |                                | 87                      | 39                    | 9     |
| ZUSAMMEN   |  | 476                  | 5 515              | 1 644 592   | 77,7                  |                                | 67                      | 888                   | 247   |
| 439 SONST. WAREN, WAREN<br>VERSCH. ART               |  |                      |                    |             |                       |                                |                         |                       |       |
| 1 IN GEM. MIT VORORTEN                               |  |                      |                    |             |                       |                                |                         |                       |       |
| 1.1 IN DER INNENSTADT                                |  |                      |                    |             |                       |                                |                         |                       |       |
| -HAUPTGESCHAEFTSLAGE                                 |  | 372                  | 6 703              | 1 161 010   | 96,6                  |                                | 71                      | 307                   | 164   |
| -NEBENGESCHAEFTSLAGE                                 |  | 362                  | 2 419              | 326 705     | 92,8                  |                                | 55                      | 133                   | 60    |
| ZUSAMMEN   |  | 734                  | 9 122              | 1 487 714   | 95,8                  |                                | 66                      | 440                   | 224   |
| 1.2 IN EINEM VORORT                                  |  |                      |                    |             |                       |                                |                         |                       |       |
| -HAUPTGESCHAEFTSLAGE                                 |  | 143                  | 564                | 74 361      | 98,3                  |                                | 55                      | 23                    | 13    |
| -NEBENGESCHAEFTSLAGE                                 |  | 169                  | 2 451              | 865 812     | 98,4                  |                                | 66                      | 175                   | 130   |
| ZUSAMMEN   |  | 312                  | 3 015              | 940 173     | 98,4                  |                                | 65                      | 198                   | 144   |
| SUMME 1.1 UND 1.2                                    |  | 1 046                | 12 137             | 2 427 887   | 95,8                  |                                | 66                      | 637                   | 368   |
| 2 IN GEM. OHNE VORORTE                               |  |                      |                    |             |                       |                                |                         |                       |       |
| -HAUPTGESCHAEFTSLAGE                                 |  | 298                  | 2 019              | 272 668     | 96,7                  |                                | 48                      | 90                    | 57    |
| -NEBENGESCHAEFTSLAGE                                 |  | 287                  | 1 090              | 232 276     | 95,5                  |                                | 65                      | 62                    | 36    |
| ZUSAMMEN   |  | 585                  | 3 109              | 504 943     | 96,2                  |                                | 55                      | 152                   | 93    |
| 3 AUSSERH. GESCHL. ORTSCH.                           |  | 21                   | 669                | 231 023     | 99,3                  |                                | 64                      | 67                    | 16    |
| ZUSAMMEN   |  | 1 652                | 15 915             | 3 163 853   | 96,9                  |                                | 64                      | 857                   | 496   |
| 43 EINZELHANDEL<br>(OH. AGENTURTANKSTELLEN)          |  |                      |                    |             |                       |                                |                         |                       |       |
| 1 IN GEM. MIT VORORTEN                               |  |                      |                    |             |                       |                                |                         |                       |       |
| 1.1 IN DER INNENSTADT                                |  |                      |                    |             |                       |                                |                         |                       |       |
| -HAUPTGESCHAEFTSLAGE                                 |  | 2 340                | 23 477             | 4 341 877   | 97,1                  |                                | 78                      | 1 005                 | 557   |
| -NEBENGESCHAEFTSLAGE                                 |  | 2 418                | 13 206             | 2 687 414   | 91,1                  |                                | 61                      | 888                   | 443   |
| ZUSAMMEN   |  | 4 758                | 36 683             | 7 029 291   | 94,8                  |                                | 70                      | 1 893                 | 1 000 |
| 1.2 IN EINEM VORORT                                  |  |                      |                    |             |                       |                                |                         |                       |       |
| -HAUPTGESCHAEFTSLAGE                                 |  | 1 127                | 6 384              | 1 282 221   | 94,7                  |                                | 63                      | 435                   | 204   |
| -NEBENGESCHAEFTSLAGE                                 |  | 1 196                | 6 742              | 1 757 629   | 96,1                  |                                | 61                      | 566                   | 289   |
| ZUSAMMEN   |  | 2 323                | 13 126             | 3 039 850   | 95,5                  |                                | 62                      | 1 001                 | 493   |
| SUMME 1.1 UND 1.2                                    |  | 7 081                | 49 809             | 10 069 141  | 95,0                  |                                | 67                      | 2 894                 | 1 493 |
| 2 IN GEM. OHNE VORORTE                               |  |                      |                    |             |                       |                                |                         |                       |       |
| -HAUPTGESCHAEFTSLAGE                                 |  | 2 389                | 13 138             | 2 515 711   | 96,8                  |                                | 63                      | 657                   | 400   |
| -NEBENGESCHAEFTSLAGE                                 |  | 2 156                | 8 552              | 1 742 463   | 94,2                  |                                | 58                      | 526                   | 298   |
| ZUSAMMEN   |  | 4 545                | 21 690             | 4 258 174   | 95,7                  |                                | 61                      | 1 184                 | 698   |
| 3 AUSSERH. GESCHL. ORTSCH.                           |  | 122                  | 2 227              | 711 327     | 95,3                  |                                | 51                      | 237                   | 139   |
| ZUSAMMEN   |  | 11 748               | 73 726             | 15 038 642  | 95,3                  |                                | 65                      | 4 314                 | 2 330 |

Noch: 20. LADENGESCHÄFTE, BESCHÄFTIGTE, UMSATZ, GESCHÄFTS- UND VERKAUFSFLÄCHE  
NACH REGIERUNGSBEZIRKEN, WIRTSCHAFTSZWEIGEN UND ÖRTLICHER LAGE

| NUMMER<br>DER<br>SYSTEMATIK | REGIERUNGSBEZIRK | LADENGE-<br>SCHAEFTE | BESCHAEFTIGTE | UMSATZ 1984 |                       |                              |                       |                     |
|-----------------------------|------------------|----------------------|---------------|-------------|-----------------------|------------------------------|-----------------------|---------------------|
|                             | -                |                      |               | INSGESAMT   | AUS EIN-<br>ZELHANDEL | JE M2<br>VERKAUFS-<br>FLAECH | GESCHAEFTS-<br>FLAECH | VERKAUFS-<br>FLAECH |
|                             | WIRTSCHAFTSZWEIG |                      |               |             |                       |                              |                       |                     |
|                             | -                |                      |               |             |                       |                              |                       |                     |
|                             | ÖRTLICHE LAGE    |                      |               |             |                       |                              |                       |                     |
|                             | AM 29.03.1985    |                      |               |             |                       |                              |                       |                     |
| EINZELHANDEL MIT (IN) ...   | ANZAHL           |                      |               | 1 000 DM    | %                     | 100 DM                       |                       | 1 000 M2            |

083 REGIERUNGSBEZIRK FREIBURG

|     |   |       |        |           |      |     |     |     |
|-----|---|-------|--------|-----------|------|-----|-----|-----|
| 431 | NÄHRUNGSMITTELN,<br>GETRÄNKEN, TABAKWAREN     |       |        |           |      |     |     |     |
| 1   | IN GEM. MIT VORORTEN                          |       |        |           |      |     |     |     |
| 1.1 | IN DER INNENSTADT                             |       |        |           |      |     |     |     |
|     | -HAUPTGESCHÄFTSLAGE                           | 389   | 3 112  | 889 802   | 99,4 | 94  | 145 | 94  |
|     | -NEBENGESCHÄFTSLAGE                           | 361   | 1 706  | 375 975   | 99,1 | 70  | 81  | 54  |
|     | ZUSAMMEN                                      | 750   | 4 818  | 1 265 777 | 99,3 | 85  | 226 | 148 |
| 1.2 | IN EINEM VORORT                               |       |        |           |      |     |     |     |
|     | -HAUPTGESCHÄFTSLAGE                           | 179   | 1 097  | 231 004   | 99,3 | 75  | 47  | 31  |
|     | -NEBENGESCHÄFTSLAGE                           | 165   | 631    | 107 153   | 98,1 | 68  | 26  | 16  |
|     | ZUSAMMEN                                      | 344   | 1 728  | 338 157   | 98,9 | 72  | 73  | 47  |
|     | SUMME 1.1 UND 1.2                             | 1 094 | 6 546  | 1 603 933 | 99,2 | 82  | 299 | 195 |
| 2   | IN GEM. OHNE VORORTE                          |       |        |           |      |     |     |     |
|     | -HAUPTGESCHÄFTSLAGE                           | 717   | 4 244  | 1 070 287 | 98,8 | 78  | 200 | 137 |
|     | -NEBENGESCHÄFTSLAGE                           | 537   | 2 443  | 553 373   | 98,8 | 62  | 124 | 89  |
|     | ZUSAMMEN                                      | 1 254 | 6 687  | 1 623 660 | 98,8 | 72  | 324 | 226 |
| 3   | AUSSERH. GESCHL. ORTSCH.                      | 34    | 276    | 82 907    | 99,4 | 137 | 8   | 6   |
|     | ZUSAMMEN                                      | 2 382 | 13 509 | 3 310 499 | 99,0 | 77  | 632 | 427 |
| 432 | TEXTILIEN, BEKLEIDUNG,<br>SCHUHEN, LEDERWAREN |       |        |           |      |     |     |     |
| 1   | IN GEM. MIT VORORTEN                          |       |        |           |      |     |     |     |
| 1.1 | IN DER INNENSTADT                             |       |        |           |      |     |     |     |
|     | -HAUPTGESCHÄFTSLAGE                           | 684   | 5 160  | 744 573   | 98,9 | 59  | 193 | 127 |
|     | -NEBENGESCHÄFTSLAGE                           | 390   | 1 503  | 191 682   | 98,3 | 40  | 68  | 49  |
|     | ZUSAMMEN                                      | 1 074 | 6 663  | 936 255   | 98,8 | 53  | 261 | 176 |
| 1.2 | IN EINEM VORORT                               |       |        |           |      |     |     |     |
|     | -HAUPTGESCHÄFTSLAGE                           | 87    | 277    | 36 828    | 99,2 | 38  | 14  | 10  |
|     | -NEBENGESCHÄFTSLAGE                           | 85    | 229    | 28 420    | 96,5 | 37  | 12  | 9   |
|     | ZUSAMMEN                                      | 172   | 506    | 65 248    | 98,0 | 38  | 26  | 17  |
|     | SUMME 1.1 UND 1.2                             | 1 246 | 7 169  | 1 001 503 | 98,7 | 52  | 287 | 193 |
| 2   | IN GEM. OHNE VORORTE                          |       |        |           |      |     |     |     |
|     | -HAUPTGESCHÄFTSLAGE                           | 628   | 2 835  | 418 193   | 98,6 | 50  | 121 | 84  |
|     | -NEBENGESCHÄFTSLAGE                           | 400   | 1 252  | 155 963   | 98,2 | 38  | 55  | 41  |
|     | ZUSAMMEN                                      | 1 028 | 4 087  | 574 155   | 98,5 | 46  | 177 | 125 |
| 3   | AUSSERH. GESCHL. ORTSCH.                      | 13    | 165    | 36 035    | 94,1 | 57  | 8   | 6   |
|     | ZUSAMMEN                                      | 2 287 | 11 421 | 1 611 693 | 98,5 | 50  | 472 | 324 |
| 433 | EINR.GEGENSTÄNDEN<br>(OH. ELEKTROTECHN. USW)  |       |        |           |      |     |     |     |
| 1   | IN GEM. MIT VORORTEN                          |       |        |           |      |     |     |     |
| 1.1 | IN DER INNENSTADT                             |       |        |           |      |     |     |     |
|     | -HAUPTGESCHÄFTSLAGE                           | 165   | 1 053  | 157 806   | 92,9 | 30  | 81  | 52  |
|     | -NEBENGESCHÄFTSLAGE                           | 218   | 1 209  | 251 588   | 94,2 | 17  | 201 | 148 |
|     | ZUSAMMEN                                      | 383   | 2 262  | 409 393   | 93,7 | 21  | 283 | 199 |
| 1.2 | IN EINEM VORORT                               |       |        |           |      |     |     |     |
|     | -HAUPTGESCHÄFTSLAGE                           | 30    | 192    | 51 750    | 96,8 | 14  | 60  | 37  |
|     | -NEBENGESCHÄFTSLAGE                           | 51    | 205    | 36 976    | 97,1 | 20  | 24  | 19  |
|     | ZUSAMMEN                                      | 81    | 397    | 88 726    | 96,9 | 16  | 84  | 56  |
|     | SUMME 1.1 UND 1.2                             | 464   | 2 659  | 498 120   | 94,3 | 20  | 367 | 255 |
| 2   | IN GEM. OHNE VORORTE                          |       |        |           |      |     |     |     |
|     | -HAUPTGESCHÄFTSLAGE                           | 166   | 842    | 143 851   | 91,8 | 27  | 75  | 53  |
|     | -NEBENGESCHÄFTSLAGE                           | 197   | 772    | 134 150   | 95,5 | 14  | 133 | 93  |
|     | ZUSAMMEN                                      | 363   | 1 614  | 278 001   | 93,6 | 19  | 207 | 146 |
| 3   | AUSSERH. GESCHL. ORTSCH.                      | 21    | 189    | 53 353    | 97,8 | 27  | 26  | 20  |
|     | ZUSAMMEN                                      | 848   | 4 462  | 829 473   | 94,3 | 20  | 600 | 421 |
| 434 | ELEKTROTECHN. ERZEUGN.,<br>MUSIKINSTRUM. USW  |       |        |           |      |     |     |     |
| 1   | IN GEM. MIT VORORTEN                          |       |        |           |      |     |     |     |
| 1.1 | IN DER INNENSTADT                             |       |        |           |      |     |     |     |
|     | -HAUPTGESCHÄFTSLAGE                           | 92    | 643    | 118 606   | 93,6 | 85  | 26  | 14  |
|     | -NEBENGESCHÄFTSLAGE                           | 133   | 649    | 107 581   | 92,1 | 73  | 24  | 15  |
|     | ZUSAMMEN                                      | 225   | 1 292  | 226 187   | 92,8 | 79  | 50  | 29  |
| 1.2 | IN EINEM VORORT                               |       |        |           |      |     |     |     |
|     | -HAUPTGESCHÄFTSLAGE                           | 24    | 127    | 15 832    | 90,7 | 84  | 3   | 2   |
|     | -NEBENGESCHÄFTSLAGE                           | 34    | 167    | 25 987    | 89,2 | 55  | 9   | 5   |
|     | ZUSAMMEN                                      | 58    | 294    | 41 820    | 89,8 | 63  | 12  | 7   |
|     | SUMME 1.1 UND 1.2                             | 283   | 1 586  | 268 007   | 92,4 | 76  | 61  | 35  |
| 2   | IN GEM. OHNE VORORTE                          |       |        |           |      |     |     |     |
|     | -HAUPTGESCHÄFTSLAGE                           | 115   | 595    | 108 129   | 92,4 | 83  | 20  | 13  |
|     | -NEBENGESCHÄFTSLAGE                           | 137   | 510    | 74 039    | 90,5 | 73  | 21  | 10  |
|     | ZUSAMMEN                                      | 252   | 1 105  | 182 169   | 91,6 | 79  | 41  | 23  |
| 3   | AUSSERH. GESCHL. ORTSCH.                      | 3     | 7      | 745       | 78,6 | 78  | 0   | 0   |
|     | ZUSAMMEN                                      | 538   | 2 698  | 450 920   | 92,0 | 77  | 103 | 59  |
| 435 | PAPIERW., DRUCKERZEUG-<br>NISSEN, BUEROHNSCH. |       |        |           |      |     |     |     |
| 1   | IN GEM. MIT VORORTEN                          |       |        |           |      |     |     |     |
| 1.1 | IN DER INNENSTADT                             |       |        |           |      |     |     |     |
|     | -HAUPTGESCHÄFTSLAGE                           | 89    | 571    | 85 598    | 94,4 | 85  | 15  | 10  |
|     | -NEBENGESCHÄFTSLAGE                           | 91    | 367    | 49 054    | 91,7 | 81  | 10  | 6   |
|     | ZUSAMMEN                                      | 180   | 938    | 134 653   | 93,4 | 83  | 25  | 16  |

Noch: 20. LADENGESCHÄFTE, BESCHÄFTIGTE, UMSATZ, GESCHÄFTS- UND VERKAUFSPLÄTZE  
NACH REGIERUNGSBEZIRKEN, WIRTSCHAFTSZWEIGEN UND ÖRTLICHER LAGE

| NUMMER<br>DER<br>SYSTEMATIK | REGIERUNGSBEZIRK                                 | LADENGE-<br>SCHÄFTE | BESCHÄFTIGTE | UMSATZ 1984 |                       |                              |       | GESCHÄFTS-<br>PLÄTZE | VERKAUFS-<br>PLÄTZE |
|-----------------------------|--|---------------------|--------------|-------------|-----------------------|------------------------------|-------|----------------------|---------------------|
|                             | -  |                     |              | INSGESAMT   | AUS EIN-<br>ZELHANDEL | JE M2<br>VERKAUFS-<br>PLÄTZE |       |                      |                     |
|                             | WIRTSCHAFTSZWEIG                                 |                     |              |             |                       |                              |       |                      |                     |
|                             | -  |                     |              |             |                       |                              |       |                      |                     |
| OERTLICHE LAGE              | AM 29.03.1985                                    |                     |              |             |                       |                              |       |                      |                     |
| EINZELHANDEL MIT (IN) ...   |  | ANZAHL              |              | 1 000 DM    | %                     | 100 DM                       |       | 1 000 M2             |                     |
| 1.2 IN EINEM VORORT         |  |                     |              |             |                       |                              |       |                      |                     |
|                             | -HAUPTGESCHÄFTSLAGE                              | 17                  | 70           | 10 468      | 98,8                  | 98                           | 2     | 1                    |                     |
|                             | -NEBENGESCHÄFTSLAGE                              | 23                  | 75           | 14 704      | 72,5                  | 129                          | 2     | 1                    |                     |
|                             | ZUSAMMEN   | 40                  | 145          | 25 172      | 83,4                  | 114                          | 3     | 2                    |                     |
|                             | SUMME 1.1 UND 1.2                                | 220                 | 1 083        | 159 825     | 91,8                  | 87                           | 28    | 18                   |                     |
| 2 IN GEM. OHNE VORORTE      |  |                     |              |             |                       |                              |       |                      |                     |
|                             | -HAUPTGESCHÄFTSLAGE                              | 119                 | 490          | 73 425      | 94,7                  | 77                           | 15    | 10                   |                     |
|                             | -NEBENGESCHÄFTSLAGE                              | 56                  | 157          | 19 218      | 92,7                  | 60                           | 5     | 3                    |                     |
|                             | ZUSAMMEN   | 175                 | 647          | 92 643      | 94,3                  | 73                           | 20    | 13                   |                     |
| 3 AUSSERH. GESCHL. ORTSCH.  |  |                     |              |             |                       |                              |       |                      |                     |
|                             | ZUSAMMEN   | 398                 | 1 737        | 252 826     | 92,7                  | 81                           | 48    | 31                   |                     |
| 436                         | PHARMAZEUT., KOSMET. U.<br>MEDIZIN. ERZEUGN. USW |                     |              |             |                       |                              |       |                      |                     |
| 1 IN GEM. MIT VORORTEN      |  |                     |              |             |                       |                              |       |                      |                     |
| 1.1 IN DER INNENSTADT       |  |                     |              |             |                       |                              |       |                      |                     |
|                             | -HAUPTGESCHÄFTSLAGE                              | 246                 | 1 431        | 296 265     | 98,2                  | 126                          | 45    | 23                   |                     |
|                             | -NEBENGESCHÄFTSLAGE                              | 167                 | 827          | 154 776     | 98,0                  | 94                           | 31    | 16                   |                     |
|                             | ZUSAMMEN   | 413                 | 2 258        | 451 040     | 98,1                  | 113                          | 76    | 40                   |                     |
| 1.2 IN EINEM VORORT         |  |                     |              |             |                       |                              |       |                      |                     |
|                             | -HAUPTGESCHÄFTSLAGE                              | 72                  | 371          | 70 407      | 97,6                  | 106                          | 13    | 7                    |                     |
|                             | -NEBENGESCHÄFTSLAGE                              | 46                  | 185          | 34 384      | 99,5                  | 123                          | 6     | 3                    |                     |
|                             | ZUSAMMEN   | 118                 | 556          | 104 791     | 98,2                  | 111                          | 19    | 9                    |                     |
|                             | SUMME 1.1 UND 1.2                                | 531                 | 2 814        | 555 832     | 98,2                  | 113                          | 96    | 49                   |                     |
| 2 IN GEM. OHNE VORORTE      |  |                     |              |             |                       |                              |       |                      |                     |
|                             | -HAUPTGESCHÄFTSLAGE                              | 319                 | 1 486        | 302 106     | 98,5                  | 127                          | 47    | 24                   |                     |
|                             | -NEBENGESCHÄFTSLAGE                              | 97                  | 404          | 83 182      | 95,8                  | 135                          | 13    | 6                    |                     |
|                             | ZUSAMMEN   | 416                 | 1 890        | 385 288     | 97,9                  | 129                          | 60    | 30                   |                     |
| 3 AUSSERH. GESCHL. ORTSCH.  |  |                     |              |             |                       |                              |       |                      |                     |
|                             | ZUSAMMEN   | 950                 | 4 710        | 942 545     | 98,1                  | 119                          | 155   | 79                   |                     |
| 438                         | FAHRZEUGEN, FAHRZEUG-<br>TEILEN U. -REIFEN       |                     |              |             |                       |                              |       |                      |                     |
| 1 IN GEM. MIT VORORTEN      |  |                     |              |             |                       |                              |       |                      |                     |
| 1.1 IN DER INNENSTADT       |  |                     |              |             |                       |                              |       |                      |                     |
|                             | -HAUPTGESCHÄFTSLAGE                              | 29                  | 307          | 82 734      | 74,2                  | 65                           | 39    | 13                   |                     |
|                             | -NEBENGESCHÄFTSLAGE                              | 105                 | 1 472        | 440 960     | 75,6                  | 78                           | 217   | 57                   |                     |
|                             | ZUSAMMEN   | 134                 | 1 779        | 523 694     | 75,4                  | 75                           | 256   | 70                   |                     |
| 1.2 IN EINEM VORORT         |  |                     |              |             |                       |                              |       |                      |                     |
|                             | -HAUPTGESCHÄFTSLAGE                              | 35                  | 611          | 141 975     | 76,9                  | 95                           | 40    | 15                   |                     |
|                             | -NEBENGESCHÄFTSLAGE                              | 40                  | 362          | 87 992      | 75,5                  | 60                           | 41    | 15                   |                     |
|                             | ZUSAMMEN   | 75                  | 973          | 229 967     | 76,4                  | 78                           | 80    | 30                   |                     |
|                             | SUMME 1.1 UND 1.2                                | 209                 | 2 752        | 753 661     | 75,7                  | 76                           | 336   | 99                   |                     |
| 2 IN GEM. OHNE VORORTE      |  |                     |              |             |                       |                              |       |                      |                     |
|                             | -HAUPTGESCHÄFTSLAGE                              | 62                  | 539          | 133 343     | 78,7                  | 58                           | 77    | 23                   |                     |
|                             | -NEBENGESCHÄFTSLAGE                              | 126                 | 1 189        | 341 717     | 83,9                  | 50                           | 185   | 69                   |                     |
|                             | ZUSAMMEN   | 188                 | 1 728        | 475 060     | 82,4                  | 52                           | 261   | 92                   |                     |
| 3 AUSSERH. GESCHL. ORTSCH.  |  |                     |              |             |                       |                              |       |                      |                     |
|                             | ZUSAMMEN   | 416                 | 4 654        | 1 275 519   | 78,3                  | 63                           | 638   | 202                  |                     |
| 439                         | SONST. WAREN, WAREN<br>VERSCH. ART               |                     |              |             |                       |                              |       |                      |                     |
| 1 IN GEM. MIT VORORTEN      |  |                     |              |             |                       |                              |       |                      |                     |
| 1.1 IN DER INNENSTADT       |  |                     |              |             |                       |                              |       |                      |                     |
|                             | -HAUPTGESCHÄFTSLAGE                              | 336                 | 4 489        | 697 377     | 96,5                  | 66                           | 185   | 106                  |                     |
|                             | -NEBENGESCHÄFTSLAGE                              | 250                 | 836          | 102 366     | 96,9                  | 49                           | 37    | 21                   |                     |
|                             | ZUSAMMEN   | 586                 | 5 325        | 799 743     | 96,5                  | 63                           | 221   | 127                  |                     |
| 1.2 IN EINEM VORORT         |  |                     |              |             |                       |                              |       |                      |                     |
|                             | -HAUPTGESCHÄFTSLAGE                              | 45                  | 206          | 32 379      | 99,2                  | 27                           | 16    | 12                   |                     |
|                             | -NEBENGESCHÄFTSLAGE                              | 70                  | 480          | 150 330     | 98,3                  | 58                           | 37    | 26                   |                     |
|                             | ZUSAMMEN   | 115                 | 686          | 182 709     | 98,5                  | 48                           | 53    | 38                   |                     |
|                             | SUMME 1.1 UND 1.2                                | 701                 | 6 011        | 982 452     | 96,9                  | 59                           | 274   | 165                  |                     |
| 2 IN GEM. OHNE VORORTE      |  |                     |              |             |                       |                              |       |                      |                     |
|                             | -HAUPTGESCHÄFTSLAGE                              | 301                 | 2 643        | 415 177     | 96,2                  | 53                           | 120   | 79                   |                     |
|                             | -NEBENGESCHÄFTSLAGE                              | 201                 | 684          | 116 977     | 97,3                  | 35                           | 61    | 33                   |                     |
|                             | ZUSAMMEN   | 502                 | 3 327        | 532 154     | 96,5                  | 47                           | 180   | 112                  |                     |
| 3 AUSSERH. GESCHL. ORTSCH.  |  |                     |              |             |                       |                              |       |                      |                     |
|                             | ZUSAMMEN   | 1 221               | 9 825        | 1 665 404   | 97,0                  | 55                           | 493   | 302                  |                     |
| 43                          | EINZELHANDEL<br>(OH. AGENTURTANKSTELLEN)         |                     |              |             |                       |                              |       |                      |                     |
| 1 IN GEM. MIT VORORTEN      |  |                     |              |             |                       |                              |       |                      |                     |
| 1.1 IN DER INNENSTADT       |  |                     |              |             |                       |                              |       |                      |                     |
|                             | -HAUPTGESCHÄFTSLAGE                              | 2 030               | 16 766       | 3 072 761   | 97,1                  | 70                           | 730   | 440                  |                     |
|                             | -NEBENGESCHÄFTSLAGE                              | 1 715               | 8 569        | 1 673 981   | 91,2                  | 46                           | 669   | 365                  |                     |
|                             | ZUSAMMEN   | 3 745               | 25 335       | 4 746 742   | 95,0                  | 59                           | 1 399 | 805                  |                     |
| 1.2 IN EINEM VORORT         |  |                     |              |             |                       |                              |       |                      |                     |
|                             | -HAUPTGESCHÄFTSLAGE                              | 489                 | 2 951        | 590 644     | 93,2                  | 52                           | 194   | 114                  |                     |
|                             | -NEBENGESCHÄFTSLAGE                              | 514                 | 2 334        | 485 946     | 92,8                  | 53                           | 157   | 92                   |                     |
|                             | ZUSAMMEN   | 1 003               | 5 285        | 1 076 590   | 93,0                  | 52                           | 351   | 206                  |                     |
|                             | SUMME 1.1 UND 1.2                                | 4 748               | 30 620       | 5 823 332   | 94,7                  | 58                           | 1 749 | 1 011                |                     |
| 2 IN GEM. OHNE VORORTE      |  |                     |              |             |                       |                              |       |                      |                     |
|                             | -HAUPTGESCHÄFTSLAGE                              | 2 427               | 13 674       | 2 664 510   | 96,6                  | 63                           | 674   | 422                  |                     |
|                             | -NEBENGESCHÄFTSLAGE                              | 1 751               | 7 411        | 1 478 619   | 94,2                  | 43                           | 596   | 345                  |                     |
|                             | ZUSAMMEN   | 4 178               | 21 085       | 4 143 129   | 95,7                  | 54                           | 1 270 | 767                  |                     |
| 3 AUSSERH. GESCHL. ORTSCH.  |  |                     |              |             |                       |                              |       |                      |                     |
|                             | ZUSAMMEN   | 9 040               | 53 016       | 10 338 879  | 95,1                  | 56                           | 3 141 | 1 847                |                     |

Noch: 20. LADENGESELLSCHAFTEN, BESCHAEFTIGTE, UMSATZ, GESCHAFTS- UND VERKAUFSPLAETZE  
NACH REGIERUNGSBEZIRKEN, WIRTSCHAFTSZWEIGEN UND OERTLICHER LAGE

| NUMMER<br>DER<br>SYSTEM-<br>NATIK | REGIERUNGSBEZIRK<br>-<br>WIRTSCHAFTSZWEIG<br>-<br>OERTLICHE LAGE | LADENGE-<br>SCHAFTEN | BESCHAEFTIGTE | UMSATZ 1984 |                       |                               |          | GESCHAFTS-<br>FLAECHE | VERKAUFS-<br>FLAECHE |   |          |
|-----------------------------------|--|----------------------|---------------|-------------|-----------------------|-------------------------------|----------|-----------------------|----------------------|---|----------|
|                                   |  |                      |               | INSGESAMT   | AUS EIN-<br>ZELHANDEL | JE M2<br>VERKAUFS-<br>FLAECHE | 1 000 DM |                       |                      |   |          |
|                                   |  |                      |               |             |                       |                               |          |                       |                      | % | 1 000 M2 |
|                                   |  |                      |               |             |                       |                               |          |                       |                      |   |          |
| AM 29.03.1985                     |  |                      |               |             |                       |                               |          |                       |                      |   |          |
| EINZELHANDEL MIT (IM) ...         |  |                      |               | ANZAHL      | 1 000 DM              | %                             | 100 DM   | 1 000 M2              |                      |   |          |
| 084 REGIERUNGSBEZIRK TUEBINGEN    |  |                      |               |             |                       |                               |          |                       |                      |   |          |
| 431                               | NAHRUNGSMITTELN,<br>GETRAENKEN, TABAKWAREN                       |                      |               |             |                       |                               |          |                       |                      |   |          |
|                                   | 1 IN GEN. MIT VORORTEN   |                      |               |             |                       |                               |          |                       |                      |   |          |
|                                   | 1.1 IN DER INNERSTADT  |                      |               |             |                       |                               |          |                       |                      |   |          |
|                                   | -HAUPTGESCHAFTSLAGE  | 302                  | 1 889         | 546 901     | 99,2                  | 89                            |          | 96                    | 61                   |   |          |
|                                   | -NEBENGESCHAFTSLAGE  | 329                  | 2 231         | 512 178     | 99,1                  | 64                            |          | 121                   | 80                   |   |          |
|                                   | ZUSAMMEN   | 631                  | 4 120         | 1 059 079   | 99,2                  | 75                            |          | 217                   | 141                  |   |          |
|                                   | 1.2 IN EINEM VORORT  |                      |               |             |                       |                               |          |                       |                      |   |          |
|                                   | -HAUPTGESCHAFTSLAGE  | 147                  | 890           | 200 556     | 98,6                  | 79                            |          | 38                    | 25                   |   |          |
|                                   | -NEBENGESCHAFTSLAGE  | 206                  | 1 067         | 251 095     | 97,7                  | 69                            |          | 57                    | 36                   |   |          |
|                                   | ZUSAMMEN   | 353                  | 1 957         | 451 651     | 98,1                  | 73                            |          | 95                    | 62                   |   |          |
|                                   | SUMME 1.1 UND 1.2  | 984                  | 6 077         | 1 510 730   | 98,8                  | 75                            |          | 312                   | 203                  |   |          |
|                                   | 2 IN GEN. OHNE VORORTE   |                      |               |             |                       |                               |          |                       |                      |   |          |
|                                   | -HAUPTGESCHAFTSLAGE  | 549                  | 2 430         | 536 207     | 98,9                  | 66                            |          | 119                   | 81                   |   |          |
|                                   | -NEBENGESCHAFTSLAGE  | 565                  | 2 762         | 637 734     | 98,2                  | 61                            |          | 149                   | 105                  |   |          |
|                                   | ZUSAMMEN   | 1 114                | 5 192         | 1 173 941   | 98,5                  | 63                            |          | 268                   | 186                  |   |          |
|                                   | 3 AUSSERH. GESCHL. ORTSCH.                                       | 31                   | 295           | 98 897      | 99,1                  | 148                           |          | 11                    | 7                    |   |          |
|                                   | ZUSAMMEN   | 2 129                | 11 564        | 2 783 568   | 98,7                  | 70                            |          | 591                   | 395                  |   |          |
| 432                               | TEXTILIEN, BEKLEIDUNG,<br>SCHUHEN, LEDERWAREN                    |                      |               |             |                       |                               |          |                       |                      |   |          |
|                                   | 1 IN GEN. MIT VORORTEN   |                      |               |             |                       |                               |          |                       |                      |   |          |
|                                   | 1.1 IN DER INNERSTADT  |                      |               |             |                       |                               |          |                       |                      |   |          |
|                                   | -HAUPTGESCHAFTSLAGE  | 567                  | 4 685         | 663 602     | 99,4                  | 58                            |          | 164                   | 114                  |   |          |
|                                   | -NEBENGESCHAFTSLAGE  | 367                  | 1 730         | 226 162     | 91,0                  | 49                            |          | 70                    | 46                   |   |          |
|                                   | ZUSAMMEN   | 934                  | 6 415         | 889 763     | 97,2                  | 56                            |          | 235                   | 160                  |   |          |
|                                   | 1.2 IN EINEM VORORT  |                      |               |             |                       |                               |          |                       |                      |   |          |
|                                   | -HAUPTGESCHAFTSLAGE  | 77                   | 421           | 46 029      | 97,9                  | 38                            |          | 16                    | 12                   |   |          |
|                                   | -NEBENGESCHAFTSLAGE  | 76                   | 267           | 30 434      | 96,7                  | 24                            |          | 16                    | 12                   |   |          |
|                                   | ZUSAMMEN   | 153                  | 688           | 76 464      | 97,4                  | 31                            |          | 32                    | 25                   |   |          |
|                                   | SUMME 1.1 UND 1.2  | 1 087                | 7 103         | 966 227     | 97,3                  | 52                            |          | 267                   | 184                  |   |          |
|                                   | 2 IN GEN. OHNE VORORTE   |                      |               |             |                       |                               |          |                       |                      |   |          |
|                                   | -HAUPTGESCHAFTSLAGE  | 469                  | 2 669         | 358 537     | 99,2                  | 47                            |          | 115                   | 77                   |   |          |
|                                   | -NEBENGESCHAFTSLAGE  | 295                  | 939           | 126 417     | 93,5                  | 39                            |          | 46                    | 32                   |   |          |
|                                   | ZUSAMMEN   | 764                  | 3 608         | 484 953     | 97,7                  | 44                            |          | 161                   | 109                  |   |          |
|                                   | 3 AUSSERH. GESCHL. ORTSCH.                                       | 5                    | 15            | 2 574       | 92,2                  | 32                            |          | 1                     | 1                    |   |          |
|                                   | ZUSAMMEN   | 1 856                | 10 726        | 1 453 754   | 97,4                  | 49                            |          | 429                   | 294                  |   |          |
| 433                               | EINW.GEGENSTAENDEN<br>(OH. ELEKTROTECHN. USW)                    |                      |               |             |                       |                               |          |                       |                      |   |          |
|                                   | 1 IN GEN. MIT VORORTEN   |                      |               |             |                       |                               |          |                       |                      |   |          |
|                                   | 1.1 IN DER INNERSTADT  |                      |               |             |                       |                               |          |                       |                      |   |          |
|                                   | -HAUPTGESCHAFTSLAGE  | 114                  | 817           | 110 496     | 96,4                  | 21                            |          | 71                    | 52                   |   |          |
|                                   | -NEBENGESCHAFTSLAGE  | 162                  | 770           | 152 364     | 96,6                  | 18                            |          | 121                   | 83                   |   |          |
|                                   | ZUSAMMEN   | 276                  | 1 587         | 262 861     | 96,5                  | 19                            |          | 192                   | 135                  |   |          |
|                                   | 1.2 IN EINEM VORORT  |                      |               |             |                       |                               |          |                       |                      |   |          |
|                                   | -HAUPTGESCHAFTSLAGE  | 20                   | 139           | 41 727      | 99,8                  | 19                            |          | 26                    | 22                   |   |          |
|                                   | -NEBENGESCHAFTSLAGE  | 48                   | 258           | 47 308      | 90,0                  | 26                            |          | 26                    | 18                   |   |          |
|                                   | ZUSAMMEN   | 68                   | 397           | 89 035      | 94,6                  | 22                            |          | 52                    | 40                   |   |          |
|                                   | SUMME 1.1 UND 1.2  | 344                  | 1 984         | 351 896     | 96,0                  | 20                            |          | 244                   | 175                  |   |          |
|                                   | 2 IN GEN. OHNE VORORTE   |                      |               |             |                       |                               |          |                       |                      |   |          |
|                                   | -HAUPTGESCHAFTSLAGE  | 95                   | 427           | 63 092      | 94,3                  | 22                            |          | 40                    | 24                   |   |          |
|                                   | -NEBENGESCHAFTSLAGE  | 136                  | 599           | 125 991     | 93,3                  | 18                            |          | 99                    | 68                   |   |          |
|                                   | ZUSAMMEN   | 231                  | 1 026         | 189 082     | 93,7                  | 20                            |          | 139                   | 97                   |   |          |
|                                   | 3 AUSSERH. GESCHL. ORTSCH.                                       | 8                    | 115           | 44 769      | 92,7                  | 44                            |          | 27                    | 10                   |   |          |
|                                   | ZUSAMMEN   | 583                  | 3 125         | 585 747     | 95,0                  | 21                            |          | 411                   | 282                  |   |          |
| 434                               | ELEKTROTECHN. ERZEUGN.,<br>MUSIKINSTRUM. USW                     |                      |               |             |                       |                               |          |                       |                      |   |          |
|                                   | 1 IN GEN. MIT VORORTEN   |                      |               |             |                       |                               |          |                       |                      |   |          |
|                                   | 1.1 IN DER INNERSTADT  |                      |               |             |                       |                               |          |                       |                      |   |          |
|                                   | -HAUPTGESCHAFTSLAGE  | 75                   | 533           | 108 309     | 84,9                  | 96                            |          | 25                    | 11                   |   |          |
|                                   | -NEBENGESCHAFTSLAGE  | 116                  | 490           | 73 901      | 92,0                  | 75                            |          | 16                    | 10                   |   |          |
|                                   | ZUSAMMEN   | 191                  | 1 023         | 182 210     | 87,7                  | 86                            |          | 40                    | 21                   |   |          |
|                                   | 1.2 IN EINEM VORORT  |                      |               |             |                       |                               |          |                       |                      |   |          |
|                                   | -HAUPTGESCHAFTSLAGE  | 21                   | 104           | 16 110      | 89,4                  | 85                            |          | 4                     | 2                    |   |          |
|                                   | -NEBENGESCHAFTSLAGE  | 45                   | 144           | 16 950      | 87,7                  | 57                            |          | 5                     | 3                    |   |          |
|                                   | ZUSAMMEN   | 66                   | 248           | 33 061      | 88,5                  | 68                            |          | 9                     | 5                    |   |          |
|                                   | SUMME 1.1 UND 1.2  | 257                  | 1 271         | 215 271     | 87,9                  | 83                            |          | 49                    | 26                   |   |          |
|                                   | 2 IN GEN. OHNE VORORTE   |                      |               |             |                       |                               |          |                       |                      |   |          |
|                                   | -HAUPTGESCHAFTSLAGE  | 65                   | 346           | 45 059      | 88,1                  | 64                            |          | 12                    | 7                    |   |          |
|                                   | -NEBENGESCHAFTSLAGE  | 121                  | 418           | 54 112      | 92,8                  | 63                            |          | 16                    | 9                    |   |          |
|                                   | ZUSAMMEN   | 186                  | 764           | 99 171      | 90,7                  | 63                            |          | 28                    | 16                   |   |          |
|                                   | 3 AUSSERH. GESCHL. ORTSCH.                                       | 3                    | 9             | 796         | 100                   | 60                            |          | 0                     | 0                    |   |          |
|                                   | ZUSAMMEN   | 446                  | 2 044         | 315 238     | 88,8                  | 76                            |          | 78                    | 42                   |   |          |
| 435                               | PAPIERW., DRUCKERZEUG-<br>NISSEN, BUEROMASCH.                    |                      |               |             |                       |                               |          |                       |                      |   |          |
|                                   | 1 IN GEN. MIT VORORTEN   |                      |               |             |                       |                               |          |                       |                      |   |          |
|                                   | 1.1 IN DER INNERSTADT  |                      |               |             |                       |                               |          |                       |                      |   |          |
|                                   | -HAUPTGESCHAFTSLAGE  | 97                   | 617           | 78 999      | 93,6                  | 92                            |          | 15                    | 9                    |   |          |
|                                   | -NEBENGESCHAFTSLAGE  | 86                   | 371           | 49 876      | 89,4                  | 70                            |          | 11                    | 7                    |   |          |
|                                   | ZUSAMMEN   | 183                  | 988           | 128 875     | 92,0                  | 82                            |          | 26                    | 16                   |   |          |

Noch: 20. LADENGESCHÄFTE, BESCHÄFTIGTE, UMSATZ, GESCHÄFTS- UND VERKAUFSFLÄCHE  
NACH REGIERUNGSBEZIRKEN, WIRTSCHAFTSZWEIGEN UND ÖRTLICHER LAGE

| NUMMER<br>DER<br>SYSTEM-<br>MATIK | REGIERUNGSBEZIRK<br>-<br>WIRTSCHAFTSZWEIG<br>-<br>ÖRTLICHE LAGE | LADENGE-<br>SCHÄFTE | BESCHÄFT-<br>TIGTE | UMSATZ 1984 |                       |                              |        | GESCHÄFTS-<br>FLÄCHE | VERKAUFS-<br>FLÄCHE |  |  |  |
|-----------------------------------|---|---------------------|--------------------|-------------|-----------------------|------------------------------|--------|----------------------|---------------------|--|--|--|
|                                   |   |                     |                    | INSGESAMT   | AUS EIN-<br>ZELHANDEL | JE M2<br>VERKAUFS-<br>FLÄCHE |        |                      |                     |  |  |  |
|                                   |   |                     |                    |             |                       |                              |        |                      |                     |  |  |  |
|                                   |   |                     |                    |             |                       |                              |        |                      |                     |  |  |  |
| AM 29.03.1985                     |   |                     |                    |             |                       |                              |        |                      |                     |  |  |  |
| EINZELHANDEL MIT (IN) ...         |   |                     |                    | ANZAHL      | 1 000 DM              | %                            | 100 DM |                      | 1 000 M2            |  |  |  |
|                                   |   |                     |                    |             |                       |                              |        |                      |                     |  |  |  |
| 1.2 IN EINEM VORORT               |   |                     |                    |             |                       |                              |        |                      |                     |  |  |  |
| -HAUPTGESCHÄFTSLAGE               |   | 13                  | 66                 | 8 658       | 81,9                  | 67                           | 3      | 1                    |                     |  |  |  |
| -NEBENGESCHÄFTSLAGE               |   | 9                   | 28                 | 3 643       | 94,4                  | 55                           | 1      | 1                    |                     |  |  |  |
| ZUSAMMEN                          |   | 22                  | 94                 | 12 301      | 85,6                  | 63                           | 4      | 2                    |                     |  |  |  |
| SUMME 1.1 UND 1.2                 |   | 205                 | 1 082              | 141 177     | 91,4                  | 80                           | 30     | 18                   |                     |  |  |  |
| 2 IN GEM. OHNE VORORTE            |   |                     |                    |             |                       |                              |        |                      |                     |  |  |  |
| -HAUPTGESCHÄFTSLAGE               |   | 72                  | 323                | 44 744      | 93,9                  | 71                           | 11     | 6                    |                     |  |  |  |
| -NEBENGESCHÄFTSLAGE               |   | 37                  | .                  | .           | .                     | .                            | .      | .                    |                     |  |  |  |
| ZUSAMMEN                          |   | 109                 | .                  | .           | .                     | .                            | .      | .                    |                     |  |  |  |
| 3 AUSSERH. GESCHL. ORTSCH.        |   | 1                   | .                  | .           | .                     | .                            | .      | .                    |                     |  |  |  |
| ZUSAMMEN                          |   | 315                 | 1 541              | 208 491     | 92,3                  | 67                           | 51     | 31                   |                     |  |  |  |
| 436                               | PHARMAZEUT., KOSMET. U.<br>MEDIZIN. ERZEUGN. USW                |                     |                    |             |                       |                              |        |                      |                     |  |  |  |
| 1 IN GEM. MIT VORORTEN            |   |                     |                    |             |                       |                              |        |                      |                     |  |  |  |
| 1.1 IN DER INNENSTADT             |   |                     |                    |             |                       |                              |        |                      |                     |  |  |  |
| -HAUPTGESCHÄFTSLAGE               |   | 173                 | 1 131              | 224 653     | 98,0                  | 140                          | 31     | 16                   |                     |  |  |  |
| -NEBENGESCHÄFTSLAGE               |   | 116                 | 594                | 128 671     | 98,6                  | 128                          | 18     | 10                   |                     |  |  |  |
| ZUSAMMEN                          |   | 289                 | 1 725              | 353 324     | 98,2                  | 135                          | 50     | 26                   |                     |  |  |  |
| 1.2 IN EINEM VORORT               |   |                     |                    |             |                       |                              |        |                      |                     |  |  |  |
| -HAUPTGESCHÄFTSLAGE               |   | 54                  | 285                | 55 729      | 99,4                  | 151                          | 8      | 4                    |                     |  |  |  |
| -NEBENGESCHÄFTSLAGE               |   | 17                  | 74                 | 10 920      | 98,4                  | 123                          | 2      | 1                    |                     |  |  |  |
| ZUSAMMEN                          |   | 71                  | 359                | 66 649      | 99,3                  | 146                          | 10     | 5                    |                     |  |  |  |
| SUMME 1.1 UND 1.2                 |   | 360                 | 2 084              | 419 973     | 98,4                  | 137                          | 60     | 31                   |                     |  |  |  |
| 2 IN GEM. OHNE VORORTE            |   |                     |                    |             |                       |                              |        |                      |                     |  |  |  |
| -HAUPTGESCHÄFTSLAGE               |   | 215                 | 1 089              | 219 045     | 97,6                  | 134                          | 32     | 16                   |                     |  |  |  |
| -NEBENGESCHÄFTSLAGE               |   | 95                  | .                  | .           | .                     | .                            | .      | .                    |                     |  |  |  |
| ZUSAMMEN                          |   | 310                 | .                  | .           | .                     | .                            | .      | .                    |                     |  |  |  |
| 3 AUSSERH. GESCHL. ORTSCH.        |   | 2                   | .                  | .           | .                     | .                            | .      | .                    |                     |  |  |  |
| ZUSAMMEN                          |   | 672                 | 3 578              | 727 285     | 98,2                  | 131                          | 107    | 56                   |                     |  |  |  |
| 438                               | FAHRZEUGEN, FAHRZEUG-<br>TEILEN U. -REIFEN                      |                     |                    |             |                       |                              |        |                      |                     |  |  |  |
| 1 IN GEM. MIT VORORTEN            |   |                     |                    |             |                       |                              |        |                      |                     |  |  |  |
| 1.1 IN DER INNENSTADT             |   |                     |                    |             |                       |                              |        |                      |                     |  |  |  |
| -HAUPTGESCHÄFTSLAGE               |   | 25                  | 399                | 94 048      | 84,7                  | 50                           | 53     | 19                   |                     |  |  |  |
| -NEBENGESCHÄFTSLAGE               |   | 86                  | 970                | 263 730     | 78,4                  | 65                           | 151    | 41                   |                     |  |  |  |
| ZUSAMMEN                          |   | 111                 | 1 369              | 357 778     | 80,1                  | 60                           | 204    | 60                   |                     |  |  |  |
| 1.2 IN EINEM VORORT               |   |                     |                    |             |                       |                              |        |                      |                     |  |  |  |
| -HAUPTGESCHÄFTSLAGE               |   | 16                  | 265                | 41 872      | 80,3                  | 34                           | 33     | 12                   |                     |  |  |  |
| -NEBENGESCHÄFTSLAGE               |   | 24                  | 136                | 39 093      | 87,0                  | 104                          | 16     | 4                    |                     |  |  |  |
| ZUSAMMEN                          |   | 40                  | 401                | 80 964      | 83,6                  | 50                           | 48     | 16                   |                     |  |  |  |
| SUMME 1.1 UND 1.2                 |   | 151                 | 1 770              | 438 743     | 80,7                  | 58                           | 252    | 76                   |                     |  |  |  |
| 2 IN GEM. OHNE VORORTE            |   |                     |                    |             |                       |                              |        |                      |                     |  |  |  |
| -HAUPTGESCHÄFTSLAGE               |   | 53                  | 460                | 110 610     | 85,6                  | 78                           | 66     | 14                   |                     |  |  |  |
| -NEBENGESCHÄFTSLAGE               |   | 100                 | 1 011              | 275 191     | 80,3                  | 54                           | 182    | 51                   |                     |  |  |  |
| ZUSAMMEN                          |   | 153                 | 1 471              | 385 801     | 81,8                  | 59                           | 248    | 65                   |                     |  |  |  |
| 3 AUSSERH. GESCHL. ORTSCH.        |   | 18                  | 238                | 70 178      | 86,1                  | 53                           | 49     | 13                   |                     |  |  |  |
| ZUSAMMEN                          |   | 322                 | 3 479              | 894 721     | 81,6                  | 58                           | 550    | 154                  |                     |  |  |  |
| 439                               | SONST. WAREN, WAREN<br>VERSCH. ART                              |                     |                    |             |                       |                              |        |                      |                     |  |  |  |
| 1 IN GEM. MIT VORORTEN            |   |                     |                    |             |                       |                              |        |                      |                     |  |  |  |
| 1.1 IN DER INNENSTADT             |   |                     |                    |             |                       |                              |        |                      |                     |  |  |  |
| -HAUPTGESCHÄFTSLAGE               |   | 251                 | 2 593              | 413 550     | 96,2                  | 72                           | 98     | 58                   |                     |  |  |  |
| -NEBENGESCHÄFTSLAGE               |   | 182                 | 1 057              | 158 230     | 93,5                  | 56                           | 71     | 28                   |                     |  |  |  |
| ZUSAMMEN                          |   | 433                 | 3 650              | 571 780     | 95,4                  | 67                           | 169    | 86                   |                     |  |  |  |
| 1.2 IN EINEM VORORT               |   |                     |                    |             |                       |                              |        |                      |                     |  |  |  |
| -HAUPTGESCHÄFTSLAGE               |   | 40                  | 160                | 20 782      | 95,4                  | 50                           | 6      | 4                    |                     |  |  |  |
| -NEBENGESCHÄFTSLAGE               |   | 48                  | 324                | 80 375      | 99,9                  | 40                           | 27     | 20                   |                     |  |  |  |
| ZUSAMMEN                          |   | 88                  | 484                | 101 157     | 98,9                  | 42                           | 34     | 24                   |                     |  |  |  |
| SUMME 1.1 UND 1.2                 |   | 521                 | 4 134              | 672 937     | 96,0                  | 61                           | 203    | 110                  |                     |  |  |  |
| 2 IN GEM. OHNE VORORTE            |   |                     |                    |             |                       |                              |        |                      |                     |  |  |  |
| -HAUPTGESCHÄFTSLAGE               |   | 203                 | 1 020              | 205 230     | 94,4                  | 57                           | 63     | 36                   |                     |  |  |  |
| -NEBENGESCHÄFTSLAGE               |   | 159                 | 825                | 153 408     | 88,4                  | 55                           | 65     | 28                   |                     |  |  |  |
| ZUSAMMEN                          |   | 362                 | 1 845              | 358 639     | 91,8                  | 56                           | 128    | 64                   |                     |  |  |  |
| 3 AUSSERH. GESCHL. ORTSCH.        |   | 16                  | 151                | 49 935      | 97,7                  | 48                           | 15     | 10                   |                     |  |  |  |
| ZUSAMMEN                          |   | 899                 | 6 130              | 1 081 511   | 94,7                  | 59                           | 346    | 184                  |                     |  |  |  |
| 43                                | EINZELHANDEL<br>(OR.AGENTUR/TANKSTELLEN)                        |                     |                    |             |                       |                              |        |                      |                     |  |  |  |
| 1 IN GEM. MIT VORORTEN            |   |                     |                    |             |                       |                              |        |                      |                     |  |  |  |
| 1.1 IN DER INNENSTADT             |   |                     |                    |             |                       |                              |        |                      |                     |  |  |  |
| -HAUPTGESCHÄFTSLAGE               |   | 1 604               | 12 664             | 2 240 558   | 97,0                  | 66                           | 554    | 339                  |                     |  |  |  |
| -NEBENGESCHÄFTSLAGE               |   | 1 444               | 8 213              | 1 565 113   | 92,9                  | 51                           | 579    | 305                  |                     |  |  |  |
| ZUSAMMEN                          |   | 3 048               | 20 877             | 3 805 671   | 95,3                  | 59                           | 1 133  | 644                  |                     |  |  |  |
| 1.2 IN EINEM VORORT               |   |                     |                    |             |                       |                              |        |                      |                     |  |  |  |
| -HAUPTGESCHÄFTSLAGE               |   | 388                 | 2 330              | 431 464     | 96,1                  | 52                           | 134    | 83                   |                     |  |  |  |
| -NEBENGESCHÄFTSLAGE               |   | 473                 | 2 298              | 479 817     | 96,0                  | 51                           | 150    | 95                   |                     |  |  |  |
| ZUSAMMEN                          |   | 861                 | 4 628              | 911 281     | 96,1                  | 51                           | 284    | 178                  |                     |  |  |  |
| SUMME 1.1 UND 1.2                 |   | 3 909               | 25 505             | 4 716 952   | 95,4                  | 57                           | 1 417  | 823                  |                     |  |  |  |
| 2 IN GEM. OHNE VORORTE            |   |                     |                    |             |                       |                              |        |                      |                     |  |  |  |
| -HAUPTGESCHÄFTSLAGE               |   | 1 721               | 8 764              | 1 582 524   | 96,6                  | 60                           | 458    | 266                  |                     |  |  |  |
| -NEBENGESCHÄFTSLAGE               |   | 1 508               | 7 086              | 1 482 286   | 92,9                  | 48                           | 583    | 309                  |                     |  |  |  |
| ZUSAMMEN                          |   | 3 229               | 15 850             | 3 064 810   | 94,8                  | 53                           | 1 040  | 575                  |                     |  |  |  |
| 3 AUSSERH. GESCHL. ORTSCH.        |   | 84                  | 832                | 268 554     | 94,3                  | 65                           | 103    | 42                   |                     |  |  |  |
| ZUSAMMEN                          |   | 7 222               | 42 187             | 8 050 316   | 95,2                  | 56                           | 2 561  | 1 439                |                     |  |  |  |

Noch: 20. LADENGESELLSCHAFTEN, BESCHAFTIGTE, UMSATZ, GESCHAFTS- UND VERKAUFSFLÄCHE  
 NACH REGIERUNGSBEZIRKEN, WIRTSCHAFTSZWEIGEN UND ÖRTLICHER LAGE

| NUMMER<br>DER<br>SYSTEM-<br>MATIK | REGIERUNGSBEZIRK                              | LADENGE-<br>SCHAFTS | BESCHAFF-<br>TIGTE | UMSATZ 1984 |                       |                              | GESCHAFTS-<br>FLÄCHE | VERKAUFS-<br>FLÄCHE |
|-----------------------------------|---|---------------------|--------------------|-------------|-----------------------|------------------------------|----------------------|---------------------|
|                                   | -   |                     |                    | INSGESAMT   | AUS EIN-<br>ZELHANDEL | JE M2<br>VERKAUFS-<br>FLÄCHE |                      |                     |
|                                   | WIRTSCHAFTSZWEIG                              |                     |                    |             |                       |                              |                      |                     |
|                                   | -   |                     |                    |             |                       |                              |                      |                     |
| ÖRTLICHE LAGE                     | AM 29.03.1985                                 |                     |                    |             |                       |                              |                      |                     |
| EINZELHANDEL MIT (IN) ...         | ANZAHL  |                     | 1 000 DM           | %           | 100 DM                |                              | 1 000 M2             |                     |
| BADEN-WÜRTTEMBERG                 |   |                     |                    |             |                       |                              |                      |                     |
| 431                               | NAHRUNGSMITTEL,<br>GETRÄNKEN, TABAKWAREN      |                     |                    |             |                       |                              |                      |                     |
| 1                                 | IN GEN. MIT VORORTEN                          |                     |                    |             |                       |                              |                      |                     |
| 1.1                               | IN DER INNENSTADT                             |                     |                    |             |                       |                              |                      |                     |
|                                   | -HAUPTGESCHAFTSLAGE                           | 1 750               | 13 311             | 3 801 375   | 98,9                  | 99                           | 594                  | 385                 |
|                                   | -NEBENGESCHAFTSLAGE                           | 1 972               | 9 742              | 2 325 969   | 97,0                  | 76                           | 454                  | 305                 |
|                                   | ZUSAMMEN                                      | 3 722               | 23 053             | 6 127 344   | 98,2                  | 89                           | 1 048                | 690                 |
| 1.2                               | IN EINEM VORORT                               |                     |                    |             |                       |                              |                      |                     |
|                                   | -HAUPTGESCHAFTSLAGE                           | 1 121               | 7 418              | 1 686 357   | 99,1                  | 92                           | 264                  | 184                 |
|                                   | -NEBENGESCHAFTSLAGE                           | 1 333               | 5 815              | 1 272 023   | 97,9                  | 73                           | 379                  | 175                 |
|                                   | ZUSAMMEN                                      | 2 454               | 13 233             | 2 958 380   | 98,6                  | 82                           | 643                  | 359                 |
|                                   | SUMME 1.1 UND 1.2                             | 6 176               | 36 286             | 9 085 723   | 98,3                  | 87                           | 1 691                | 1 050               |
| 2                                 | IN GEN. OHNE VORORTE                          |                     |                    |             |                       |                              |                      |                     |
|                                   | -HAUPTGESCHAFTSLAGE                           | 3 017               | 18 284             | 4 535 399   | 98,5                  | 78                           | 847                  | 590                 |
|                                   | -NEBENGESCHAFTSLAGE                           | 2 681               | 13 326             | 3 191 855   | 98,2                  | 69                           | 658                  | 463                 |
|                                   | ZUSAMMEN                                      | 5 698               | 31 610             | 7 727 254   | 98,4                  | 74                           | 1 506                | 1 042               |
| 3                                 | AUSSERH. GESCHL. ORTSCH.                      | 134                 | 1 412              | 472 193     | 99,3                  | 85                           | 78                   | 56                  |
|                                   | ZUSAMMEN                                      | 12 008              | 69 308             | 17 285 170  | 98,4                  | 80                           | 3 274                | 2 147               |
| 432                               | TEXTILIEN, BEKLEIDUNG,<br>SCHUHEN, LEDERWAREN |                     |                    |             |                       |                              |                      |                     |
| 1                                 | IN GEN. MIT VORORTEN                          |                     |                    |             |                       |                              |                      |                     |
| 1.1                               | IN DER INNENSTADT                             |                     |                    |             |                       |                              |                      |                     |
|                                   | -HAUPTGESCHAFTSLAGE                           | 3 157               | 29 720             | 4 416 585   | 98,4                  | 64                           | 1 043                | 692                 |
|                                   | -NEBENGESCHAFTSLAGE                           | 2 058               | 8 713              | 1 156 451   | 96,0                  | 46                           | 360                  | 249                 |
|                                   | ZUSAMMEN                                      | 5 215               | 38 433             | 5 573 036   | 97,9                  | 59                           | 1 403                | 941                 |
| 1.2                               | IN EINEM VORORT                               |                     |                    |             |                       |                              |                      |                     |
|                                   | -HAUPTGESCHAFTSLAGE                           | 707                 | 4 734              | 600 854     | 95,1                  | 46                           | 244                  | 130                 |
|                                   | -NEBENGESCHAFTSLAGE                           | 617                 | 1 894              | 238 295     | 95,0                  | 37                           | 94                   | 64                  |
|                                   | ZUSAMMEN                                      | 1 324               | 6 628              | 839 148     | 95,1                  | 43                           | 337                  | 194                 |
|                                   | SUMME 1.1 UND 1.2                             | 6 539               | 45 061             | 6 412 184   | 97,5                  | 57                           | 1 740                | 1 135               |
| 2                                 | IN GEN. OHNE VORORTE                          |                     |                    |             |                       |                              |                      |                     |
|                                   | -HAUPTGESCHAFTSLAGE                           | 2 508               | 13 266             | 2 071 831   | 98,8                  | 54                           | 561                  | 387                 |
|                                   | -NEBENGESCHAFTSLAGE                           | 1 719               | 5 239              | 670 911     | 96,1                  | 39                           | 243                  | 171                 |
|                                   | ZUSAMMEN                                      | 4 227               | 18 505             | 2 742 742   | 98,2                  | 49                           | 803                  | 557                 |
| 3                                 | AUSSERH. GESCHL. ORTSCH.                      | 65                  | 676                | 154 109     | 98,2                  | 62                           | 34                   | 25                  |
|                                   | ZUSAMMEN                                      | 10 831              | 64 242             | 9 309 035   | 97,7                  | 54                           | 2 577                | 1 717               |
| 433                               | EINR.GEGENSTÄNDEN<br>(OH. ELEKTROTECHN. USW)  |                     |                    |             |                       |                              |                      |                     |
| 1                                 | IN GEN. MIT VORORTEN                          |                     |                    |             |                       |                              |                      |                     |
| 1.1                               | IN DER INNENSTADT                             |                     |                    |             |                       |                              |                      |                     |
|                                   | -HAUPTGESCHAFTSLAGE                           | 732                 | 5 519              | 892 501     | 94,5                  | 32                           | 420                  | 277                 |
|                                   | -NEBENGESCHAFTSLAGE                           | 1 048               | 5 205              | 1 136 889   | 95,1                  | 22                           | 764                  | 526                 |
|                                   | ZUSAMMEN                                      | 1 780               | 10 724             | 2 029 390   | 94,9                  | 25                           | 1 184                | 803                 |
| 1.2                               | IN EINEM VORORT                               |                     |                    |             |                       |                              |                      |                     |
|                                   | -HAUPTGESCHAFTSLAGE                           | 212                 | 2 275              | 542 410     | 97,7                  | 28                           | 344                  | 195                 |
|                                   | -NEBENGESCHAFTSLAGE                           | 360                 | 1 790              | 408 120     | 96,0                  | 24                           | 262                  | 171                 |
|                                   | ZUSAMMEN                                      | 572                 | 4 065              | 950 530     | 97,0                  | 26                           | 606                  | 366                 |
|                                   | SUMME 1.1 UND 1.2                             | 2 352               | 14 789             | 2 979 920   | 95,5                  | 26                           | 1 789                | 1 169               |
| 2                                 | IN GEN. OHNE VORORTE                          |                     |                    |             |                       |                              |                      |                     |
|                                   | -HAUPTGESCHAFTSLAGE                           | 601                 | 2 545              | 418 975     | 93,3                  | 24                           | 245                  | 173                 |
|                                   | -NEBENGESCHAFTSLAGE                           | 843                 | 3 337              | 643 571     | 93,7                  | 18                           | 519                  | 350                 |
|                                   | ZUSAMMEN                                      | 1 444               | 5 882              | 1 062 545   | 93,5                  | 20                           | 763                  | 523                 |
| 3                                 | AUSSERH. GESCHL. ORTSCH.                      | 69                  | 1 040              | 346 612     | 95,9                  | 24                           | 207                  | 146                 |
|                                   | ZUSAMMEN                                      | 3 865               | 21 711             | 4 389 078   | 95,1                  | 24                           | 2 759                | 1 937               |
| 434                               | ELEKTROTECHN. ERZEUGN.,<br>MUSIKINSTRUM. USW  |                     |                    |             |                       |                              |                      |                     |
| 1                                 | IN GEN. MIT VORORTEN                          |                     |                    |             |                       |                              |                      |                     |
| 1.1                               | IN DER INNENSTADT                             |                     |                    |             |                       |                              |                      |                     |
|                                   | -HAUPTGESCHAFTSLAGE                           | 446                 | 3 616              | 812 681     | 93,6                  | 99                           | 137                  | 82                  |
|                                   | -NEBENGESCHAFTSLAGE                           | 630                 | 2 999              | 596 614     | 93,6                  | 80                           | 124                  | 75                  |
|                                   | ZUSAMMEN                                      | 1 076               | 6 615              | 1 409 296   | 93,6                  | 90                           | 261                  | 157                 |
| 1.2                               | IN EINEM VORORT                               |                     |                    |             |                       |                              |                      |                     |
|                                   | -HAUPTGESCHAFTSLAGE                           | 164                 | 873                | 166 985     | 89,8                  | 80                           | 34                   | 21                  |
|                                   | -NEBENGESCHAFTSLAGE                           | 215                 | 793                | 129 635     | 90,4                  | 69                           | 33                   | 19                  |
|                                   | ZUSAMMEN                                      | 379                 | 1 666              | 296 620     | 90,1                  | 75                           | 68                   | 40                  |
|                                   | SUMME 1.1 UND 1.2                             | 1 455               | 8 281              | 1 705 916   | 93,0                  | 87                           | 328                  | 196                 |
| 2                                 | IN GEN. OHNE VORORTE                          |                     |                    |             |                       |                              |                      |                     |
|                                   | -HAUPTGESCHAFTSLAGE                           | 434                 | 2 072              | 351 800     | 91,9                  | 78                           | 75                   | 45                  |
|                                   | -NEBENGESCHAFTSLAGE                           | 527                 | 1 782              | 253 885     | 90,9                  | 68                           | 70                   | 37                  |
|                                   | ZUSAMMEN                                      | 961                 | 3 854              | 605 685     | 91,5                  | 74                           | 145                  | 82                  |
| 3                                 | AUSSERH. GESCHL. ORTSCH.                      | 18                  | 224                | 61 498      | 86,7                  | 49                           | 17                   | 12                  |
|                                   | ZUSAMMEN                                      | 2 434               | 12 359             | 2 373 099   | 92,4                  | 81                           | 491                  | 291                 |
| 435                               | PAPIERW., DRUCKERZEUG-<br>NISSEN, BÜROMASCH.  |                     |                    |             |                       |                              |                      |                     |
| 1                                 | IN GEN. MIT VORORTEN                          |                     |                    |             |                       |                              |                      |                     |
| 1.1                               | IN DER INNENSTADT                             |                     |                    |             |                       |                              |                      |                     |
|                                   | -HAUPTGESCHAFTSLAGE                           | 504                 | 3 673              | 581 996     | 94,6                  | 106                          | 94                   | 55                  |
|                                   | -NEBENGESCHAFTSLAGE                           | 492                 | 2 075              | 304 519     | 93,2                  | 86                           | 60                   | 35                  |
|                                   | ZUSAMMEN                                      | 996                 | 5 748              | 886 515     | 94,1                  | 98                           | 154                  | 90                  |

Noch: 20. LADENGESELLSCHAFTEN, BESCHAFTIGTE, UMSATZ, GESCHÄFTS- UND VERKAUFSFLÄCHE  
NACH REGIERUNGSBEZIRKEN, WIRTSCHAFTSZWEIGEN UND ÖRTLICHER LAGE

| NUMMER<br>DER<br>SYSTEM-<br>MATIK | REGIERUNGSBEZIRK<br>-<br>WIRTSCHAFTSZWEIG<br>-<br>ÖÖRTLICHE LAGE | LADENGE-<br>SCHAFTEN | BESCHAFT-<br>TIGTE | UMSATZ 1984 |                       |                              | GESCHÄFTS-<br>FLÄCHE | VERKAUFS-<br>FLÄCHE |
|-----------------------------------|--|----------------------|--------------------|-------------|-----------------------|------------------------------|----------------------|---------------------|
|                                   |  |                      |                    | INSGESAMT   | AUS EIN-<br>ZELHANDEL | JE M2<br>VERKAUFS-<br>FLÄCHE |                      |                     |
|                                   |  |                      |                    |             |                       |                              |                      |                     |
|                                   |  |                      |                    |             |                       |                              |                      |                     |
| AM 29.03.1985                     |  |                      |                    |             |                       |                              |                      |                     |
| EINZELHANDEL MIT (IN) ...         |  |                      |                    | ANZAHL      | 1 000 DM              | %                            | 100 DM               | 1 000 M2            |
| 1.2 IN EINEM VORORT               |  |                      |                    |             |                       |                              |                      |                     |
|                                   | -HAUPTGESCHÄFTSLAGE  | 165                  | 647                | 84 929      | 91,4                  | 68                           | 20                   | 13                  |
|                                   | -NEBENGESCHÄFTSLAGE  | 162                  | 500                | 84 779      | 91,4                  | 85                           | 16                   | 10                  |
|                                   | ZUSAMMEN   | 327                  | 1 147              | 169 708     | 91,4                  | 75                           | 36                   | 23                  |
|                                   | SUMME 1.1 UND 1.2  | 1 323                | 6 895              | 1 056 222   | 93,7                  | 94                           | 190                  | 113                 |
| 2 IN GEM. OHNE VORORTE            |  |                      |                    |             |                       |                              |                      |                     |
|                                   | -HAUPTGESCHÄFTSLAGE  | 449                  | 1 860              | 243 532     | 95,0                  | 71                           | 57                   | 34                  |
|                                   | -NEBENGESCHÄFTSLAGE  | 261                  | 819                | 120 291     | 95,5                  | 63                           | 29                   | 19                  |
|                                   | ZUSAMMEN   | 710                  | 2 679              | 363 822     | 95,2                  | 68                           | 86                   | 53                  |
| 3 AUSSERH. GESCHL. ORTSCH.        |  |                      |                    |             |                       |                              |                      |                     |
|                                   | ZUSAMMEN   | 9                    | 56                 | 10 244      | 100                   | 70                           | 3                    | 1                   |
| 436                               | PHARMAZEUT., KOSMET. U.<br>MEDIZIN. ERZEUGN. USW                 | 2 042                | 9 630              | 1 430 288   | 94,1                  | 85                           | 279                  | 168                 |
| 1 IN GEM. MIT VORORTEN            |  |                      |                    |             |                       |                              |                      |                     |
| 1.1 IN DER INNENSTADT             |  |                      |                    |             |                       |                              |                      |                     |
|                                   | -HAUPTGESCHÄFTSLAGE  | 1 054                | 6 711              | 1 381 187   | 98,1                  | 139                          | 191                  | 99                  |
|                                   | -NEBENGESCHÄFTSLAGE  | 807                  | 4 005              | 754 905     | 97,8                  | 114                          | 131                  | 66                  |
|                                   | ZUSAMMEN   | 1 861                | 10 716             | 2 136 092   | 98,0                  | 129                          | 322                  | 165                 |
| 1.2 IN EINEM VORORT               |  |                      |                    |             |                       |                              |                      |                     |
|                                   | -HAUPTGESCHÄFTSLAGE  | 552                  | 2 892              | 548 422     | 98,5                  | 135                          | 83                   | 41                  |
|                                   | -NEBENGESCHÄFTSLAGE  | 337                  | 1 591              | 431 172     | 99,0                  | 192                          | 46                   | 23                  |
|                                   | ZUSAMMEN   | 889                  | 4 483              | 979 594     | 98,7                  | 155                          | 130                  | 63                  |
|                                   | SUMME 1.1 UND 1.2  | 2 750                | 15 199             | 3 115 686   | 98,2                  | 136                          | 451                  | 229                 |
| 2 IN GEM. OHNE VORORTE            |  |                      |                    |             |                       |                              |                      |                     |
|                                   | -HAUPTGESCHÄFTSLAGE  | 1 340                | 6 701              | 1 341 220   | 98,8                  | 131                          | 203                  | 103                 |
|                                   | -NEBENGESCHÄFTSLAGE  | 513                  | 2 075              | 429 164     | 98,2                  | 114                          | 73                   | 38                  |
|                                   | ZUSAMMEN   | 1 853                | 8 776              | 1 770 384   | 98,7                  | 126                          | 276                  | 140                 |
| 3 AUSSERH. GESCHL. ORTSCH.        |  |                      |                    |             |                       |                              |                      |                     |
|                                   | ZUSAMMEN   | 11                   | 34                 | 8 979       | 99,1                  | 73                           | 2                    | 1                   |
| 438                               | FAHRZEUGEN, FAHRZEUG-<br>TEILEN U. -REIFEN                       | 4 614                | 24 009             | 4 895 050   | 98,4                  | 132                          | 730                  | 370                 |
| 1 IN GEM. MIT VORORTEN            |  |                      |                    |             |                       |                              |                      |                     |
| 1.1 IN DER INNENSTADT             |  |                      |                    |             |                       |                              |                      |                     |
|                                   | -HAUPTGESCHÄFTSLAGE  | 143                  | 1 788              | 503 261     | 80,3                  | 62                           | 285                  | 82                  |
|                                   | -NEBENGESCHÄFTSLAGE  | 475                  | 6 890              | 2 117 599   | 74,2                  | 76                           | 924                  | 280                 |
|                                   | ZUSAMMEN   | 618                  | 8 678              | 2 620 860   | 75,4                  | 72                           | 1 209                | 362                 |
| 1.2 IN EINEM VORORT               |  |                      |                    |             |                       |                              |                      |                     |
|                                   | -HAUPTGESCHÄFTSLAGE  | 138                  | 1 980              | 534 243     | 76,7                  | 67                           | 256                  | 79                  |
|                                   | -NEBENGESCHÄFTSLAGE  | 215                  | 2 031              | 579 043     | 80,1                  | 60                           | 266                  | 97                  |
|                                   | ZUSAMMEN   | 353                  | 4 011              | 1 113 286   | 78,5                  | 63                           | 522                  | 176                 |
|                                   | SUMME 1.1 UND 1.2  | 971                  | 12 689             | 3 734 146   | 76,3                  | 69                           | 1 730                | 538                 |
| 2 IN GEM. OHNE VORORTE            |  |                      |                    |             |                       |                              |                      |                     |
|                                   | -HAUPTGESCHÄFTSLAGE  | 263                  | 2 196              | 554 909     | 81,7                  | 60                           | 298                  | 92                  |
|                                   | -NEBENGESCHÄFTSLAGE  | 540                  | 5 010              | 1 433 000   | 81,0                  | 58                           | 750                  | 247                 |
|                                   | ZUSAMMEN   | 803                  | 7 206              | 1 987 909   | 81,2                  | 59                           | 1 048                | 339                 |
| 3 AUSSERH. GESCHL. ORTSCH.        |  |                      |                    |             |                       |                              |                      |                     |
|                                   | ZUSAMMEN   | 82                   | 1 065              | 293 830     | 83,6                  | 59                           | 178                  | 50                  |
| 439                               | SONST. WAREN, WAREN<br>VERSCH. ART                               | 1 856                | 20 960             | 6 015 885   | 78,3                  | 65                           | 2 956                | 927                 |
| 1 IN GEM. MIT VORORTEN            |  |                      |                    |             |                       |                              |                      |                     |
| 1.1 IN DER INNENSTADT             |  |                      |                    |             |                       |                              |                      |                     |
|                                   | -HAUPTGESCHÄFTSLAGE  | 1 509                | 21 710             | 3 609 405   | 96,5                  | 70                           | 951                  | 517                 |
|                                   | -NEBENGESCHÄFTSLAGE  | 1 233                | 6 189              | 855 771     | 93,9                  | 52                           | 340                  | 166                 |
|                                   | ZUSAMMEN   | 2 742                | 27 899             | 4 465 177   | 96,0                  | 65                           | 1 291                | 682                 |
| 1.2 IN EINEM VORORT               |  |                      |                    |             |                       |                              |                      |                     |
|                                   | -HAUPTGESCHÄFTSLAGE  | 418                  | 2 199              | 361 655     | 98,0                  | 54                           | 104                  | 66                  |
|                                   | -NEBENGESCHÄFTSLAGE  | 456                  | 4 575              | 1 373 416   | 98,5                  | 59                           | 328                  | 231                 |
|                                   | ZUSAMMEN   | 874                  | 6 774              | 1 735 071   | 98,4                  | 58                           | 432                  | 297                 |
|                                   | SUMME 1.1 UND 1.2  | 3 616                | 34 673             | 6 200 248   | 96,7                  | 63                           | 1 723                | 980                 |
| 2 IN GEM. OHNE VORORTE            |  |                      |                    |             |                       |                              |                      |                     |
|                                   | -HAUPTGESCHÄFTSLAGE  | 1 190                | 9 012              | 1 523 325   | 96,1                  | 53                           | 458                  | 288                 |
|                                   | -NEBENGESCHÄFTSLAGE  | 951                  | 3 685              | 674 981     | 94,2                  | 51                           | 257                  | 132                 |
|                                   | ZUSAMMEN   | 2 141                | 12 697             | 2 198 306   | 95,5                  | 52                           | 715                  | 420                 |
| 3 AUSSERH. GESCHL. ORTSCH.        |  |                      |                    |             |                       |                              |                      |                     |
|                                   | ZUSAMMEN   | 81                   | 1 529              | 510 483     | 99,1                  | 60                           | 140                  | 85                  |
| 43                                | EINZELHANDEL<br>(OH. AGENTURTANKSTELLEN)                         | 5 838                | 48 899             | 8 909 037   | 96,5                  | 60                           | 2 578                | 1 485               |
| 1 IN GEM. MIT VORORTEN            |  |                      |                    |             |                       |                              |                      |                     |
| 1.1 IN DER INNENSTADT             |  |                      |                    |             |                       |                              |                      |                     |
|                                   | -HAUPTGESCHÄFTSLAGE  | 9 295                | 86 048             | 15 998 990  | 96,9                  | 73                           | 3 714                | 2 189               |
|                                   | -NEBENGESCHÄFTSLAGE  | 8 715                | 45 818             | 9 248 719   | 90,9                  | 54                           | 3 157                | 1 701               |
|                                   | ZUSAMMEN   | 18 010               | 131 866            | 25 247 709  | 94,7                  | 65                           | 6 871                | 3 890               |
| 1.2 IN EINEM VORORT               |  |                      |                    |             |                       |                              |                      |                     |
|                                   | -HAUPTGESCHÄFTSLAGE  | 3 477                | 23 018             | 4 525 854   | 95,1                  | 62                           | 1 348                | 729                 |
|                                   | -NEBENGESCHÄFTSLAGE  | 3 695                | 18 989             | 4 516 493   | 95,2                  | 57                           | 1 424                | 740                 |
|                                   | ZUSAMMEN   | 7 172                | 42 007             | 9 042 337   | 95,2                  | 60                           | 2 772                | 1 519               |
|                                   | SUMME 1.1 UND 1.2  | 25 182               | 173 873            | 34 290 046  | 94,8                  | 63                           | 9 643                | 5 409               |
| 2 IN GEM. OHNE VORORTE            |  |                      |                    |             |                       |                              |                      |                     |
|                                   | -HAUPTGESCHÄFTSLAGE  | 9 802                | 55 936             | 11 040 991  | 96,9                  | 65                           | 2 743                | 1 702               |
|                                   | -NEBENGESCHÄFTSLAGE  | 8 035                | 35 273             | 7 417 658   | 93,6                  | 51                           | 2 600                | 1 456               |
|                                   | ZUSAMMEN   | 17 837               | 91 209             | 18 458 648  | 95,6                  | 58                           | 5 343                | 3 157               |
| 3 AUSSERH. GESCHL. ORTSCH.        |  |                      |                    |             |                       |                              |                      |                     |
|                                   | ZUSAMMEN   | 469                  | 6 036              | 1 857 948   | 95,6                  | 49                           | 658                  | 377                 |
|                                   | ZUSAMMEN   | 43 488               | 271 118            | 54 606 642  | 95,1                  | 61                           | 15 644               | 8 943               |

**21. LADENGESELLSCHAFTEN, BESCHAEFTIGTE, UMSATZ, GESCHAFTS- UND VERKAUFSPLAECHE  
NACH WIRTSCHAFTSZWEIGEN, GROSSENKLASSEN DER VERKAUFSPLAECHE UND BEDIENTUNGSFORMEN**

| NUMMER<br>DER<br>SYSTEMATIK                       | WIRTSCHAFTSZWEIG          |  | LADENGE-<br>SCHAFTEN | BESCHAEFTIGTE | UMSATZ 1984 |                       |                              |                      | VERKAUFS-<br>FLÄCHE |
|---|---------------------------|--|----------------------|---------------|-------------|-----------------------|------------------------------|----------------------|---------------------|
|   | VERKAUFSFLÄCHE            |  |                      |               | INSGESAMT   | AUS EIN-<br>ZELHANDEL | JE M2<br>VERKAUFS-<br>FLÄCHE | GESCHAFTS-<br>FLÄCHE |                     |
|   | VON... BIS... UNTER ...M2 |  |                      |               |             |                       |                              |                      |                     |
|   | -                         |  |                      |               |             |                       |                              |                      |                     |
|   | BEDIENTUNGSFORM           |  |                      |               |             |                       |                              |                      |                     |
|   | AM 29.03.1985             |  |                      |               |             |                       |                              |                      |                     |
|   | EINZELHANDEL MIT (IN) ... |  | ANZAHL               | 1 000 DM      | %           | 100 DM                | 1 000 M2                     |                      |                     |
| 431 NÄHRUNGSMITTELN,<br>GETRÄNKEN, TABAKWAREN     |                           |  |                      |               |             |                       |                              |                      |                     |
| UNTER 100 M2                                      |                           |  |                      |               |             |                       |                              |                      |                     |
|   | SELBSTBEDIENTUNG          |  | 2 453                | 6 495         | 1 019 835   | 98,7                  | 74                           | 217                  | 138                 |
|   | HERKOEHNMLICHE BEDIENTUNG |  | 5 009                | 12 260        | 1 706 618   | 94,4                  | 92                           | 338                  | 186                 |
|   | ZUSAMMEN                  |  | 7 462                | 18 755        | 2 726 453   | 96,0                  | 84                           | 555                  | 324                 |
| 100 BIS UNTER 400 M2                              |                           |  |                      |               |             |                       |                              |                      |                     |
|   | SELBSTBEDIENTUNG          |  | 2 857                | 18 887        | 5 223 359   | 99,5                  | 84                           | 896                  | 621                 |
|   | HERKOEHNMLICHE BEDIENTUNG |  | 449                  | 2 873         | 594 173     | 88,4                  | 84                           | 136                  | 71                  |
|   | ZUSAMMEN                  |  | 3 306                | 21 760        | 5 817 532   | 98,4                  | 84                           | 1 032                | 692                 |
| 400 UND MEHR                                      |                           |  |                      |               |             |                       |                              |                      |                     |
|   | SELBSTBEDIENTUNG          |  | 1 208                | 27 917        | 8 435 726   | 99,7                  | 76                           | 1 534                | 1 105               |
|   | HERKOEHNMLICHE BEDIENTUNG |  | 32                   | 876           | 305 459     | 83,2                  | 117                          | 152                  | 26                  |
|   | ZUSAMMEN                  |  | 1 240                | 28 793        | 8 741 185   | 99,1                  | 77                           | 1 687                | 1 132               |
| VERKAUFSPL. ZUSAMMEN                              |                           |  |                      |               |             |                       |                              |                      |                     |
|   | SELBSTBEDIENTUNG          |  | 6 518                | 53 299        | 14 678 921  | 99,5                  | 79                           | 2 648                | 1 864               |
|   | HERKOEHNMLICHE BEDIENTUNG |  | 5 490                | 16 009        | 2 606 250   | 91,7                  | 92                           | 626                  | 283                 |
|   | ZUSAMMEN                  |  | 12 008               | 69 308        | 17 285 170  | 98,4                  | 80                           | 3 274                | 2 147               |
| 432 TEXTILIEN, BEKLEIDUNG,<br>SCHUHEN, LEDERWAREN |                           |  |                      |               |             |                       |                              |                      |                     |
| UNTER 100 M2                                      |                           |  |                      |               |             |                       |                              |                      |                     |
|   | SELBSTBEDIENTUNG          |  | 132                  | 305           | 35 770      | 99,3                  | 49                           | 11                   | 7                   |
|   | HERKOEHNMLICHE BEDIENTUNG |  | 6 907                | 18 063        | 2 002 617   | 98,1                  | 59                           | 530                  | 341                 |
|   | ZUSAMMEN                  |  | 7 039                | 18 368        | 2 038 387   | 98,2                  | 58                           | 541                  | 349                 |
| 100 BIS UNTER 400 M2                              |                           |  |                      |               |             |                       |                              |                      |                     |
|   | SELBSTBEDIENTUNG          |  | 178                  | 795           | 135 011     | 99,5                  | 38                           | 52                   | 36                  |
|   | HERKOEHNMLICHE BEDIENTUNG |  | 2 851                | 18 444        | 2 711 484   | 97,8                  | 55                           | 728                  | 495                 |
|   | ZUSAMMEN                  |  | 3 029                | 19 239        | 2 846 494   | 97,9                  | 54                           | 781                  | 531                 |
| 400 UND MEHR                                      |                           |  |                      |               |             |                       |                              |                      |                     |
|   | SELBSTBEDIENTUNG          |  | 68                   | 3 018         | 924 582     | 99,8                  | 88                           | 155                  | 105                 |
|   | HERKOEHNMLICHE BEDIENTUNG |  | 696                  | 23 618        | 3 499 571   | 96,8                  | 48                           | 1 101                | 733                 |
|   | ZUSAMMEN                  |  | 764                  | 26 636        | 4 424 154   | 97,4                  | 53                           | 1 256                | 838                 |
| VERKAUFSPL. ZUSAMMEN                              |                           |  |                      |               |             |                       |                              |                      |                     |
|   | SELBSTBEDIENTUNG          |  | 378                  | 4 118         | 1 095 363   | 99,8                  | 74                           | 218                  | 148                 |
|   | HERKOEHNMLICHE BEDIENTUNG |  | 10 454               | 60 125        | 8 213 672   | 97,4                  | 52                           | 2 359                | 1 569               |
|   | ZUSAMMEN                  |  | 10 832               | 64 243        | 9 309 035   | 97,7                  | 54                           | 2 577                | 1 717               |
| 433 EINR.GEGENSTÄNDE<br>(OH. ELEKTROTECHN. USW)   |                           |  |                      |               |             |                       |                              |                      |                     |
| UNTER 100 M2                                      |                           |  |                      |               |             |                       |                              |                      |                     |
|   | SELBSTBEDIENTUNG          |  | 71                   | 149           | 14 083      | 98,8                  | 42                           | 6                    | 3                   |
|   | HERKOEHNMLICHE BEDIENTUNG |  | 2 075                | 4 555         | 486 712     | 95,2                  | 52                           | 164                  | 93                  |
|   | ZUSAMMEN                  |  | 2 146                | 4 704         | 500 795     | 95,3                  | 52                           | 170                  | 97                  |
| 100 BIS UNTER 400 M2                              |                           |  |                      |               |             |                       |                              |                      |                     |
|   | SELBSTBEDIENTUNG          |  | 64                   | 323           | 59 539      | 87,6                  | 48                           | 25                   | 12                  |
|   | HERKOEHNMLICHE BEDIENTUNG |  | 892                  | 4 312         | 696 544     | 91,5                  | 43                           | 282                  | 162                 |
|   | ZUSAMMEN                  |  | 956                  | 4 635         | 756 083     | 91,2                  | 43                           | 307                  | 174                 |
| 400 UND MEHR                                      |                           |  |                      |               |             |                       |                              |                      |                     |
|   | SELBSTBEDIENTUNG          |  | 74                   | 1 139         | 358 949     | 97,3                  | 30                           | 170                  | 118                 |
|   | HERKOEHNMLICHE BEDIENTUNG |  | 689                  | 11 233        | 2 773 252   | 95,8                  | 19                           | 2 113                | 1 449               |
|   | ZUSAMMEN                  |  | 763                  | 12 372        | 3 132 201   | 95,9                  | 20                           | 2 283                | 1 567               |
| VERKAUFSPL. ZUSAMMEN                              |                           |  |                      |               |             |                       |                              |                      |                     |
|   | SELBSTBEDIENTUNG          |  | 209                  | 1 611         | 432 570     | 96,0                  | 32                           | 202                  | 133                 |
|   | HERKOEHNMLICHE BEDIENTUNG |  | 3 656                | 20 100        | 3 956 508   | 95,0                  | 23                           | 2 558                | 1 704               |
|   | ZUSAMMEN                  |  | 3 865                | 21 711        | 4 389 078   | 95,1                  | 24                           | 2 759                | 1 837               |
| 434 ELEKTROTECHN. ERZEUGN.,<br>MUSIKINSTRUM. USW  |                           |  |                      |               |             |                       |                              |                      |                     |
| UNTER 100 M2                                      |                           |  |                      |               |             |                       |                              |                      |                     |
|   | SELBSTBEDIENTUNG          |  | 44                   | .             | .           | .                     | .                            | .                    | .                   |
|   | HERKOEHNMLICHE BEDIENTUNG |  | 1 641                | .             | .           | .                     | .                            | .                    | .                   |
|   | ZUSAMMEN                  |  | 1 685                | 5 008         | 671 100     | 91,7                  | 86                           | 146                  | 78                  |

Noch: 21. LADENGESELLSCHAFTEN, BESCHAEFTIGTE, UMSATZ, GESCHAFTS- UND VERKAUFSFLAECHE  
NACH WIRTSCHAFTSZWEIGEN, GROSSENKLASSEN DER VERKAUFSFLAECHE UND BEDIENTUNGSFORMEN

| NUMMER<br>DER<br>SYSTEM-<br>MATIK | WIRTSCHAFTSZWEIG                                 |  | LADENGE-<br>SCHAFTEN | BESCHAEFT-<br>TIGTE | UMSATZ 1984 |                       |                               |        | GESCHAFTS-<br>FLAECHE | VERKAUFS-<br>FLAECHE |  |
|-----------------------------------|--|--|----------------------|---------------------|-------------|-----------------------|-------------------------------|--------|-----------------------|----------------------|--|
|                                   | VERKAUFSFLAECHE                                  |  |                      |                     | INSGESAMT   | AUS EIN-<br>ZELHANDEL | JE M2<br>VERKAUFS-<br>FLAECHE | 100 DM |                       |                      |  |
|                                   | VON... BIS... UNTER ...M2                        |  |                      |                     |             |                       |                               |        |                       |                      |  |
|                                   | BEDIENTUNGSFORM                                  |  |                      |                     |             |                       |                               |        |                       |                      |  |
|                                   | AM 29.03.1985                                    |  |                      |                     |             |                       |                               |        |                       |                      |  |
|                                   | EINZELHANDEL MIT (IN) ...                        |  | ANZAHL               |                     | 1 000 DM    | %                     | 100 DM                        |        | 1 000 M2              |                      |  |
| <hr/>                             |  |  |                      |                     |             |                       |                               |        |                       |                      |  |
|                                   | 100 BIS UNTER 400 M2                             |  |                      |                     |             |                       |                               |        |                       |                      |  |
|                                   | SELBSTBEDIENTUNG                                 |  | 7                    | 32                  | 7 756       | 75,8                  | 72                            |        | 1                     | 1                    |  |
|                                   | HERKOENNLICHE BEDIENTUNG                         |  | 610                  | 3 981               | 802 882     | 93,7                  | 79                            |        | 160                   | 101                  |  |
|                                   | ZUSAMMEN   |  | 617                  | 4 013               | 810 638     | 93,5                  | 79                            |        | 161                   | 102                  |  |
|                                   | 400 UND MEHR                                     |  |                      |                     |             |                       |                               |        |                       |                      |  |
|                                   | SELBSTBEDIENTUNG                                 |  | 2                    | .                   | .           | .                     | .                             |        | .                     | .                    |  |
|                                   | HERKOENNLICHE BEDIENTUNG                         |  | 130                  | .                   | .           | .                     | .                             |        | .                     | .                    |  |
|                                   | ZUSAMMEN   |  | 132                  | 3 338               | 891 362     | 92,0                  | 81                            |        | 183                   | 111                  |  |
|                                   | VERKAUFSFL. ZUSAMMEN                             |  |                      |                     |             |                       |                               |        |                       |                      |  |
|                                   | SELBSTBEDIENTUNG                                 |  | 53                   | 252                 | 45 121      | 86,8                  | 88                            |        | 7                     | 5                    |  |
|                                   | HERKOENNLICHE BEDIENTUNG                         |  | 2 381                | 12 107              | 2 327 978   | 92,5                  | 81                            |        | 483                   | 286                  |  |
|                                   | ZUSAMMEN   |  | 2 434                | 12 359              | 2 373 099   | 92,4                  | 81                            |        | 491                   | 291                  |  |
| 435                               | PAPIERW., DRUCKERZEUG-<br>NISSEN, BUEROHASCH.    |  |                      |                     |             |                       |                               |        |                       |                      |  |
|                                   | UNTER 100 M2                                     |  |                      |                     |             |                       |                               |        |                       |                      |  |
|                                   | SELBSTBEDIENTUNG                                 |  | 154                  | 481                 | 64 830      | 98,4                  | 79                            |        | 12                    | 8                    |  |
|                                   | HERKOENNLICHE BEDIENTUNG                         |  | 1 418                | 4 142               | 493 844     | 94,5                  | 77                            |        | 107                   | 64                   |  |
|                                   | ZUSAMMEN   |  | 1 572                | 4 623               | 558 674     | 94,9                  | 77                            |        | 119                   | 72                   |  |
|                                   | 100 BIS UNTER 400 M2                             |  |                      |                     |             |                       |                               |        |                       |                      |  |
|                                   | SELBSTBEDIENTUNG                                 |  | 63                   | 406                 | 56 248      | 94,4                  | 60                            |        | 14                    | 9                    |  |
|                                   | HERKOENNLICHE BEDIENTUNG                         |  | 367                  | 3 209               | 550 884     | 93,2                  | 97                            |        | 93                    | 57                   |  |
|                                   | ZUSAMMEN   |  | 430                  | 3 615               | 607 132     | 93,3                  | 92                            |        | 106                   | 66                   |  |
|                                   | 400 UND MEHR                                     |  |                      |                     |             |                       |                               |        |                       |                      |  |
|                                   | SELBSTBEDIENTUNG                                 |  | 5                    | 194                 | 27 663      | 87,3                  | 95                            |        | 5                     | 3                    |  |
|                                   | HERKOENNLICHE BEDIENTUNG                         |  | 35                   | 1 198               | 236 819     | 94,8                  | 89                            |        | 49                    | 27                   |  |
|                                   | ZUSAMMEN   |  | 40                   | 1 392               | 264 482     | 94,1                  | 90                            |        | 54                    | 30                   |  |
|                                   | VERKAUFSFL. ZUSAMMEN                             |  |                      |                     |             |                       |                               |        |                       |                      |  |
|                                   | SELBSTBEDIENTUNG                                 |  | 222                  | 1 081               | 148 742     | 94,8                  | 72                            |        | 31                    | 21                   |  |
|                                   | HERKOENNLICHE BEDIENTUNG                         |  | 1 820                | 8 549               | 1 281 547   | 94,0                  | 87                            |        | 248                   | 147                  |  |
|                                   | ZUSAMMEN   |  | 2 042                | 9 630               | 1 430 288   | 94,1                  | 85                            |        | 279                   | 168                  |  |
| 436                               | PHARMAZEUT., KOSMET. U.<br>MEDIZIN. ERZEUGN. USW |  |                      |                     |             |                       |                               |        |                       |                      |  |
|                                   | UNTER 100 M2                                     |  |                      |                     |             |                       |                               |        |                       |                      |  |
|                                   | SELBSTBEDIENTUNG                                 |  | 265                  | 782                 | 118 236     | 99,7                  | 72                            |        | 26                    | 16                   |  |
|                                   | HERKOENNLICHE BEDIENTUNG                         |  | 3 321                | 16 698              | 3 235 522   | 98,5                  | 193                           |        | 424                   | 168                  |  |
|                                   | ZUSAMMEN   |  | 3 586                | 17 480              | 3 353 758   | 98,5                  | 182                           |        | 450                   | 184                  |  |
|                                   | 100 BIS UNTER 400 M2                             |  |                      |                     |             |                       |                               |        |                       |                      |  |
|                                   | SELBSTBEDIENTUNG                                 |  | 413                  | 1 919               | 526 706     | 99,0                  | 74                            |        | 102                   | 72                   |  |
|                                   | HERKOENNLICHE BEDIENTUNG                         |  | 567                  | 3 786               | 673 627     | 96,0                  | 86                            |        | 131                   | 79                   |  |
|                                   | ZUSAMMEN   |  | 980                  | 5 705               | 1 200 333   | 97,7                  | 80                            |        | 233                   | 150                  |  |
|                                   | 400 UND MEHR                                     |  |                      |                     |             |                       |                               |        |                       |                      |  |
|                                   | SELBSTBEDIENTUNG                                 |  | 32                   | 513                 | 136 673     | 99,9                  | 58                            |        | 28                    | 23                   |  |
|                                   | HERKOENNLICHE BEDIENTUNG                         |  | 16                   | 311                 | 204 285     | 98,5                  | 163                           |        | 18                    | 13                   |  |
|                                   | ZUSAMMEN   |  | 48                   | 824                 | 340 959     | 99,1                  | 95                            |        | 47                    | 36                   |  |
|                                   | VERKAUFSFL. ZUSAMMEN                             |  |                      |                     |             |                       |                               |        |                       |                      |  |
|                                   | SELBSTBEDIENTUNG                                 |  | 710                  | 3 214               | 781 615     | 99,9                  | 70                            |        | 156                   | 111                  |  |
|                                   | HERKOENNLICHE BEDIENTUNG                         |  | 3 904                | 20 795              | 4 113 435   | 98,1                  | 159                           |        | 573                   | 259                  |  |
|                                   | ZUSAMMEN   |  | 4 614                | 24 009              | 4 895 050   | 98,4                  | 132                           |        | 730                   | 370                  |  |
| 438                               | FAHRZEUGEN, FAHRZEUG-<br>TEILEN U. -REIFEN       |  |                      |                     |             |                       |                               |        |                       |                      |  |
|                                   | UNTER 100 M2                                     |  |                      |                     |             |                       |                               |        |                       |                      |  |
|                                   | SELBSTBEDIENTUNG                                 |  | 15                   | .                   | .           | .                     | .                             |        | .                     | .                    |  |
|                                   | HERKOENNLICHE BEDIENTUNG                         |  | 743                  | .                   | .           | .                     | .                             |        | .                     | .                    |  |
|                                   | ZUSAMMEN   |  | 758                  | 2 511               | 481 899     | 86,3                  | 134                           |        | 190                   | 36                   |  |
|                                   | 100 BIS UNTER 400 M2                             |  |                      |                     |             |                       |                               |        |                       |                      |  |
|                                   | SELBSTBEDIENTUNG                                 |  | 3                    | 18                  | 4 073       | 93,8                  | 57                            |        | 3                     | 1                    |  |
|                                   | HERKOENNLICHE BEDIENTUNG                         |  | 599                  | 5 369               | 1 380 423   | 83,1                  | 124                           |        | 552                   | 111                  |  |
|                                   | ZUSAMMEN   |  | 602                  | 5 387               | 1 384 496   | 83,2                  | 124                           |        | 554                   | 112                  |  |
|                                   | 400 UND MEHR                                     |  |                      |                     |             |                       |                               |        |                       |                      |  |
|                                   | SELBSTBEDIENTUNG                                 |  | 1                    | .                   | .           | .                     | .                             |        | .                     | .                    |  |
|                                   | HERKOENNLICHE BEDIENTUNG                         |  | 495                  | .                   | .           | .                     | .                             |        | .                     | .                    |  |
|                                   | ZUSAMMEN   |  | 496                  | 13 062              | 4 149 492   | 75,7                  | 53                            |        | 2 212                 | 779                  |  |

Noch: 21. LADENGESELLSCHAFTEN, BESCHAEFTIGTE, UMSATZ, GESCHAFTS- UND VERKAUFSPLÄTZE  
NACH WIRTSCHAFTSZWEIGEN, GROSSENKLASSEN DER VERKAUFSPLÄTZE UND BEDIENTENFORMEN

| NUMMER<br>DER<br>SYSTEM-<br>MATIK | WIRTSCHAFTSZWEIG                         | LADENGE-<br>SCHAFTS-<br>PLÄTZE | BESCHAFT-<br>TIGTE | UMSATZ 1984 |                       |                              |          | GESCHAFTS-<br>PLÄTZE | VERKAUFS-<br>PLÄTZE |
|-----------------------------------|--|--------------------------------|--------------------|-------------|-----------------------|------------------------------|----------|----------------------|---------------------|
|                                   | VERKAUFSPLÄTZE                           |                                |                    | INSGESAMT   | AUS EIN-<br>ZELHANDEL | JE M2<br>VERKAUFS-<br>PLÄTZE |          |                      |                     |
|                                   | VON... BIS... UNTER ...M2                |                                |                    |             |                       |                              |          |                      |                     |
|                                   | -  |                                |                    |             |                       |                              |          |                      |                     |
|                                   | BEDIENUNGSFORM                           | AM 29.03.1985                  |                    |             |                       |                              |          |                      |                     |
|                                   | EINZELHANDEL MIT (IN) ...                | ANZAHL                         |                    | 1 000 DM    | %                     | 100 DM                       | 1 000 M2 |                      |                     |
| VERKAUFSPL. ZUSAMMEN              |  |                                |                    |             |                       |                              |          |                      |                     |
|                                   | SELBSTBEDIENUNG                          | 19                             | 90                 | 17 559      | 89,1                  | 69                           | 11       | 3                    |                     |
|                                   | HERKOENNLICHE BEDIENUNG                  | 1 837                          | 20 870             | 5 998 326   | 78,2                  | 65                           | 2 946    | 924                  |                     |
|                                   | ZUSAMMEN                                 | 1 856                          | 20 960             | 6 015 885   | 78,3                  | 65                           | 2 956    | 927                  |                     |
| 439                               | SONST. WAREN, WAREN<br>VERSCH. ART       |                                |                    |             |                       |                              |          |                      |                     |
|                                   | UNTER 100 M2                             |                                |                    |             |                       |                              |          |                      |                     |
|                                   | SELBSTBEDIENUNG                          | 89                             | 224                | 22 324      | 97,1                  | 52                           | 7        | 4                    |                     |
|                                   | HERKOENNLICHE BEDIENUNG                  | 4 429                          | 13 527             | 1 574 111   | 95,2                  | 84                           | 367      | 187                  |                     |
|                                   | ZUSAMMEN                                 | 4 518                          | 13 751             | 1 596 435   | 95,3                  | 83                           | 374      | 191                  |                     |
|                                   | 100 BIS UNTER 400 M2                     |                                |                    |             |                       |                              |          |                      |                     |
|                                   | SELBSTBEDIENUNG                          | 110                            | 663                | 106 232     | 98,9                  | 52                           | 32       | 20                   |                     |
|                                   | HERKOENNLICHE BEDIENUNG                  | 866                            | 5 593              | 1 025 484   | 92,6                  | 71                           | 304      | 144                  |                     |
|                                   | ZUSAMMEN                                 | 976                            | 6 256              | 1 131 716   | 93,2                  | 69                           | 337      | 165                  |                     |
|                                   | 400 UND MEHR                             |                                |                    |             |                       |                              |          |                      |                     |
|                                   | SELBSTBEDIENUNG                          | 124                            | 8 481              | 2 676 273   | 98,7                  | 51                           | 715      | 523                  |                     |
|                                   | HERKOENNLICHE BEDIENUNG                  | 220                            | 20 411             | 3 504 613   | 96,5                  | 58                           | 1 152    | 606                  |                     |
|                                   | ZUSAMMEN                                 | 344                            | 28 892             | 6 180 886   | 97,5                  | 55                           | 1 867    | 1 129                |                     |
|                                   | VERKAUFSPL. ZUSAMMEN                     |                                |                    |             |                       |                              |          |                      |                     |
|                                   | SELBSTBEDIENUNG                          | 323                            | 9 368              | 2 804 828   | 98,7                  | 51                           | 755      | 548                  |                     |
|                                   | HERKOENNLICHE BEDIENUNG                  | 5 515                          | 39 531             | 6 104 209   | 95,5                  | 65                           | 1 823    | 917                  |                     |
|                                   | ZUSAMMEN                                 | 5 838                          | 48 899             | 8 909 037   | 96,5                  | 60                           | 2 579    | 1 485                |                     |
| 43                                | EINZELHANDEL<br>(OH. AGENTURTANKSTELLEN) |                                |                    |             |                       |                              |          |                      |                     |
|                                   | UNTER 100 M2                             |                                |                    |             |                       |                              |          |                      |                     |
|                                   | SELBSTBEDIENUNG                          | 3 223                          | 8 597              | 1 298 914   | 98,6                  | 72                           | 289      | 181                  |                     |
|                                   | HERKOENNLICHE BEDIENUNG                  | 25 543                         | 76 603             | 10 628 585  | 96,0                  | 92                           | 2 256    | 1 150                |                     |
|                                   | ZUSAMMEN                                 | 28 766                         | 85 200             | 11 927 499  | 96,3                  | 90                           | 2 545    | 1 331                |                     |
|                                   | 100 BIS UNTER 400 M2                     |                                |                    |             |                       |                              |          |                      |                     |
|                                   | SELBSTBEDIENUNG                          | 3 695                          | 23 043             | 6 118 924   | 99,3                  | 79                           | 1 126    | 772                  |                     |
|                                   | HERKOENNLICHE BEDIENUNG                  | 7 201                          | 47 567             | 8 435 501   | 92,8                  | 69                           | 2 385    | 1 220                |                     |
|                                   | ZUSAMMEN                                 | 10 896                         | 70 610             | 14 554 424  | 95,5                  | 73                           | 3 511    | 1 992                |                     |
|                                   | 400 UND MEHR                             |                                |                    |             |                       |                              |          |                      |                     |
|                                   | SELBSTBEDIENUNG                          | 1 514                          | 41 393             | 12 586 881  | 99,4                  | 67                           | 2 613    | 1 880                |                     |
|                                   | HERKOENNLICHE BEDIENUNG                  | 2 313                          | 73 916             | 15 537 838  | 90,4                  | 42                           | 6 976    | 3 740                |                     |
|                                   | ZUSAMMEN                                 | 3 827                          | 115 309            | 28 124 719  | 94,4                  | 50                           | 9 599    | 5 620                |                     |
|                                   | VERKAUFSPL. ZUSAMMEN                     |                                |                    |             |                       |                              |          |                      |                     |
|                                   | SELBSTBEDIENUNG                          | 8 432                          | 73 033             | 20 004 719  | 99,3                  | 71                           | 4 027    | 2 833                |                     |
|                                   | HERKOENNLICHE BEDIENUNG                  | 35 057                         | 198 086            | 34 601 924  | 92,7                  | 57                           | 11 617   | 6 110                |                     |
|                                   | ZUSAMMEN                                 | 43 489                         | 271 119            | 54 606 642  | 95,1                  | 61                           | 15 644   | 8 943                |                     |

**22. LADENGESCHÄFTE, BESCHÄFTIGTE, UMSATZ, GESCHÄFTS- UND VERKAUFSFLÄCHE  
NACH REGIERUNGSBEZIRKEN UND ERSCHEINUNGSFORMEN \*)**

| REGIERUNGSBEZIRK<br>-<br>ERSCHEINUNGSFORM              | LADENGE-<br>SCHAEFTE | BESCHAEF-<br>TIGTE | UMSATZ 1984 |                       |                                |       | GESCHAEFTS-<br>FLAECHEN | VERKAUFS-<br>FLAECHEN |
|--|----------------------|--------------------|-------------|-----------------------|--------------------------------|-------|-------------------------|-----------------------|
|  |                      |                    | INSGESAMT   | AUS EIN-<br>ZELHANDEL | JE M2<br>VERKAUFS-<br>FLAECHEN |       |                         |                       |
|  |                      |                    |             |                       |                                |       |                         |                       |
| AM 29.03.1985  |                      |                    |             |                       |                                |       |                         |                       |
| EINZELHANDEL   | ANZAHL               |                    | 1 000 DM    | %                     | 100 DM                         |       | 1 000 M2                |                       |
| 081 REGIERUNGSBEZIRK STUTTGART                         |                      |                    |             |                       |                                |       |                         |                       |
| LADENGESCHAEFTE D. EINZELHANDELS                       |                      |                    |             |                       |                                |       |                         |                       |
| WARENHAEUSER   | 19                   | 5 702              | 1 005 206   | 96,8                  | 65                             | 295   | 155                     |                       |
| SB-WARENHAEUSER  | 10                   | 1 603              | 484 815     | 99,4                  | 58                             | 124   | 84                      |                       |
| VERBRAUCHERMARKTE                                      | 2                    | .                  | .           | .                     | .                              | .     | .                       |                       |
| KAUFHAEUSER  | 7                    | .                  | .           | .                     | .                              | .     | .                       |                       |
| UEBRIGE LADENGESCHAEFTE MIT<br>WAREN VERSCHIEDENER ART | 132                  | 1 340              | 275 900     | 98,6                  | 59                             | 79    | 47                      |                       |
| UEBRIGE LADENGESCHAEFTE MIT<br>SONSTIGEN WAREN 1)      | 85                   | 336                | 67 284      | 92,0                  | 32                             | 48    | 21                      |                       |
| SUPERMARKTE  | 440                  | 10 831             | 3 446 321   | 99,9                  | 81                             | 563   | 424                     |                       |
| ANDERE SB-LEBENSMITTELMARKTE<br>(OHNE FRISCHWAREN)     | 2                    | .                  | .           | .                     | .                              | .     | .                       |                       |
| UEBRIGE NAHRUNGS-UND GENUSS-<br>MITTELGESCHAEFTE       | 3 921                | 15 995             | 3 570 050   | 96,2                  | 90                             | 628   | 396                     |                       |
| LADENGESCHAEFTE ANDERER ART                            | 10 861               | 65 874             | 12 240 035  | 92,8                  | 56                             | 3 867 | 2 182                   |                       |
| ZUSAMMEN   | 15 479               | 102 190            | 21 178 806  | 95,0                  | 64                             | 5 629 | 3 327                   |                       |
| 082 REGIERUNGSBEZIRK KARLSRUHE                         |                      |                    |             |                       |                                |       |                         |                       |
| LADENGESCHAEFTE D. EINZELHANDELS                       |                      |                    |             |                       |                                |       |                         |                       |
| WARENHAEUSER   | 16                   | 5 844              | 896 342     | 96,0                  | 59                             | 298   | 153                     |                       |
| SB-WARENHAEUSER  | 12                   | 2 526              | 987 616     | 98,7                  | 72                             | 178   | 137                     |                       |
| VERBRAUCHERMARKTE                                      | 2                    | .                  | .           | .                     | .                              | .     | .                       |                       |
| KAUFHAEUSER  | 4                    | .                  | .           | .                     | .                              | .     | .                       |                       |
| UEBRIGE LADENGESCHAEFTE MIT<br>WAREN VERSCHIEDENER ART | 86                   | 1 548              | 360 714     | 99,2                  | 68                             | 93    | 53                      |                       |
| UEBRIGE LADENGESCHAEFTE MIT<br>SONSTIGEN WAREN 1)      | 82                   | 378                | 116 866     | 91,9                  | 40                             | 45    | 30                      |                       |
| SUPERMARKTE  | 269                  | 5 920              | 1 749 338   | 99,8                  | 79                             | 306   | 221                     |                       |
| UEBRIGE NAHRUNGS-UND GENUSS-<br>MITTELGESCHAEFTE       | 2 865                | 11 461             | 2 421 831   | 97,1                  | 86                             | 553   | 293                     |                       |
| LADENGESCHAEFTE ANDERER ART                            | 8 413                | 45 768             | 8 450 743   | 93,1                  | 58                             | 2 826 | 1 445                   |                       |
| ZUSAMMEN   | 11 749               | 73 727             | 15 038 642  | 95,3                  | 65                             | 4 314 | 2 330                   |                       |
| 083 REGIERUNGSBEZIRK FREIBURG                          |                      |                    |             |                       |                                |       |                         |                       |
| LADENGESCHAEFTE D. EINZELHANDELS                       |                      |                    |             |                       |                                |       |                         |                       |
| WARENHAEUSER   | 11                   | 2 930              | 505 351     | 97,0                  | 61                             | 139   | 83                      |                       |
| SB-WARENHAEUSER  | 7                    | 758                | 278 271     | 99,3                  | 72                             | 56    | 39                      |                       |
| KAUFHAEUSER  | 3                    | 235                | 37 487      | 100                   | 62                             | 11    | 6                       |                       |
| UEBRIGE LADENGESCHAEFTE MIT<br>WAREN VERSCHIEDENER ART | 124                  | 1 842              | 307 292     | 97,5                  | 39                             | 114   | 78                      |                       |
| UEBRIGE LADENGESCHAEFTE MIT<br>SONSTIGEN WAREN 1)      | 52                   | 182                | 33 417      | 97,7                  | 23                             | 27    | 15                      |                       |
| SUPERMARKTE  | 241                  | 5 468              | 1 516 299   | 99,9                  | 75                             | 293   | 203                     |                       |
| ANDERE SB-LEBENSMITTELMARKTE<br>(OHNE FRISCHWAREN)     | 26                   | 136                | 167 819     | 100                   | 132                            | 17    | 13                      |                       |
| UEBRIGE NAHRUNGS-UND GENUSS-<br>MITTELGESCHAEFTE       | 2 115                | 7 905              | 1 626 381   | 98,1                  | 77                             | 321   | 212                     |                       |
| LADENGESCHAEFTE ANDERER ART                            | 6 461                | 33 560             | 5 866 561   | 92,4                  | 49                             | 2 162 | 1 199                   |                       |
| ZUSAMMEN   | 9 040                | 53 016             | 10 338 879  | 95,1                  | 56                             | 3 141 | 1 847                   |                       |
| 084 REGIERUNGSBEZIRK TUEBINGEN                         |                      |                    |             |                       |                                |       |                         |                       |
| LADENGESCHAEFTE D. EINZELHANDELS                       |                      |                    |             |                       |                                |       |                         |                       |
| WARENHAEUSER   | 4                    | 1 322              | 227 397     | 94,0                  | 69                             | 76    | 33                      |                       |
| SB-WARENHAEUSER  | 5                    | 408                | 165 920     | 100                   | 44                             | 50    | 34                      |                       |
| VERBRAUCHERMARKTE                                      | 2                    | .                  | .           | .                     | .                              | .     | .                       |                       |
| KAUFHAEUSER  | 8                    | 398                | 57 674      | 98,1                  | 38                             | 21    | 15                      |                       |
| UEBRIGE LADENGESCHAEFTE MIT<br>WAREN VERSCHIEDENER ART | 59                   | 494                | 104 192     | 97,0                  | 44                             | 41    | 24                      |                       |
| UEBRIGE LADENGESCHAEFTE MIT<br>SONSTIGEN WAREN 1)      | 49                   | 163                | 31 036      | 80,8                  | 75                             | 17    | 4                       |                       |
| SUPERMARKTE  | 195                  | 5 249              | 1 418 491   | 99,3                  | 65                             | 315   | 219                     |                       |
| ANDERE SB-LEBENSMITTELMARKTE<br>(OHNE FRISCHWAREN)     | 15                   | .                  | .           | .                     | .                              | .     | .                       |                       |
| UEBRIGE NAHRUNGS-UND GENUSS-<br>MITTELGESCHAEFTE       | 1 919                | 6 199              | 1 279 768   | 98,0                  | 77                             | 263   | 166                     |                       |
| LADENGESCHAEFTE ANDERER ART                            | 4 966                | 27 754             | 4 647 191   | 92,9                  | 50                             | 1 759 | 924                     |                       |
| ZUSAMMEN   | 7 222                | 42 187             | 8 050 316   | 95,2                  | 56                             | 2 561 | 1 439                   |                       |

\*) OHNE AMBULANTEN UND VERSANDHANDEL.  
1) WIRTSCHAFTSUNTERGRUPPE 439 9.

Noch: 22. LADENGESCHÄFTE, BESCHÄFTIGTE, UMSATZ, GESCHÄFTS- UND VERKAUFSFLÄCHE  
NACH REGIERUNGSBEZIRKEN UND ERSCHENUNGSFORMEN \*)

| REGIERUNGSBEZIRK<br>-<br>ERSCHEINUNGSFORM | LADENGE-<br>SCHAEFTE | BESCHAEF-<br>TIGTE | UMSATZ 1984 |                       |                              |  | GESCHAEFTS-<br>FLAECH | VERKAUFS-<br>FLAECH |
|---|----------------------|--------------------|-------------|-----------------------|------------------------------|--|-----------------------|---------------------|
|   |                      |                    | INSGESAMT   | AUS EIN-<br>ZELHANDEL | JE M2<br>VERKAUFS-<br>FLAECH |  |                       |                     |
|   |                      |                    |             |                       |                              |  |                       |                     |
| AM 29.03.1985                             |                      |                    |             |                       |                              |  |                       |                     |
| EINZELHANDEL                              | ANZAHL               |                    | 1 000 DM    | %                     | 100 DM                       |  | 1 000 M2              |                     |

BADEN-WÜRTTEMBERG

|  |        |         |            |      |     |        |       |
|--|--------|---------|------------|------|-----|--------|-------|
| LADENGESCHÄFTE D. EINZELHANDELS                      |        |         |            |      |     |        |       |
| WARENHÄUSER  | 50     | 15 798  | 2 634 297  | 96,3 | 62  | 808    | 424   |
| SB-WARENHÄUSER                                       | 34     | 5 295   | 1 916 623  | 99,1 | 64  | 409    | 297   |
| VERBRAUCHERMARKTE                                    | 6      | 260     | 90 036     | 97,4 | 73  | 15     | 12    |
| KAUFHÄUSER   | 22     | 1 220   | 179 284    | 99,4 | 44  | 61     | 40    |
| ÜBRIGE LADENGESCHÄFTE MIT<br>WAREN VERSCHIEDENER ART | 401    | 5 224   | 1 048 098  | 98,3 | 52  | 327    | 202   |
| ÜBRIGE LADENGESCHÄFTE MIT<br>SONSTIGEN WAREN 1)      | 268    | 1 059   | 248 604    | 91,3 | 36  | 137    | 69    |
| SUPERMARKTE  | 1 145  | 27 468  | 8 130 450  | 99,8 | 76  | 1 477  | 1 067 |
| ANDERE SB-LEBENSMITTELMARKTE<br>(OHNE FRISCHWAREN)   | 43     | 280     | 256 690    | 99,9 | 109 | 31     | 24    |
| ÜBRIGE NAHRUNGS-UND GENUSS-<br>MITTELGESCHÄFTE       | 10 820 | 41 560  | 8 898 031  | 97,0 | 84  | 1 765  | 1 057 |
| LADENGESCHÄFTE ANDERER ART                           | 30 701 | 172 956 | 31 204 531 | 92,8 | 54  | 10 613 | 5 750 |
| ZUSAMMEN   | 43 490 | 271 120 | 54 606 642 | 95,1 | 61  | 15 645 | 8 943 |

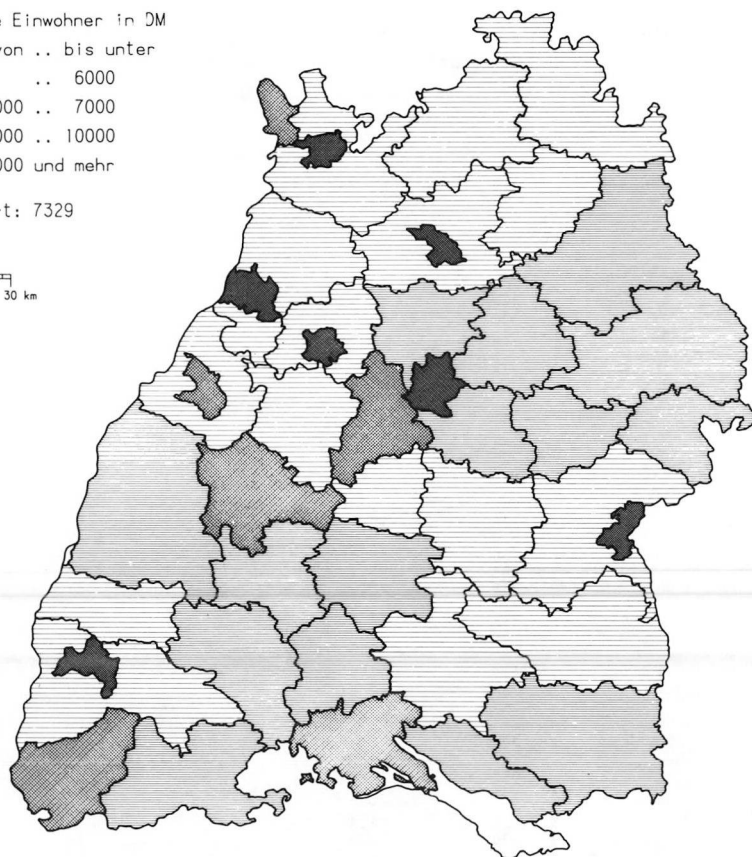
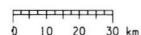
Schaubild 4

Umsätze im Einzelhandel  
in den Stadt- und Landkreisen 1984

Umsatz je Einwohner in DM  
von .. bis unter



Landeswert: 7329



Statistisches Landesamt Baden-Württemberg  
Landesinformationssystem

350 87

\*) OHNE AMBULANTEN UND VERSANDHANDEL.  
1) WIRTSCHAFTSUNTERGRUPPE 439 9.

23. LADENGESCHÄFTE, BESCHÄFTIGTE, UMSATZ, GESCHÄFTS- UND VERKAUFSFLÄCHE  
NACH KREISEN UND ERSCHEINUNGSFORMEN \*)

| KREIS<br>-<br>ERSCHEINUNGSFORM  | LADENGE-<br>SCHÄFTE | BESCHÄFTIGTE | UMSATZ 1984 |                       |                              |       | GESCHÄFTS-<br>FLÄCHE | VERKAUFS-<br>FLÄCHE |  |  |  |  |
|---------------------------------|---------------------|--------------|-------------|-----------------------|------------------------------|-------|----------------------|---------------------|--|--|--|--|
|                                 |                     |              | INSGESAMT   | AUS EIN-<br>ZELHANDEL | JE M2<br>VERKAUFS-<br>FLÄCHE |       |                      |                     |  |  |  |  |
|                                 |                     |              |             |                       |                              |       |                      |                     |  |  |  |  |
|                                 |                     |              |             |                       |                              |       |                      |                     |  |  |  |  |
| AM 29.03.1985                   |                     |              |             |                       |                              |       |                      |                     |  |  |  |  |
| EINZELHANDEL                    | ANZAHL              |              | 1 000 DM    | %                     | 100 DM                       |       | 1 000 M2             |                     |  |  |  |  |
| 081 REGIERUNGSBEZIRK STUTTGART  |                     |              |             |                       |                              |       |                      |                     |  |  |  |  |
| 08111 STADTKREIS STUTTGART      |                     |              |             |                       |                              |       |                      |                     |  |  |  |  |
| LADENGESCHÄFTE D. EINZELHANDELS |                     |              |             |                       |                              |       |                      |                     |  |  |  |  |
| WARENHÄUSER                     | 5                   | 2 483        | 453 613     | 96,5                  | 74                           | 123   | 61                   |                     |  |  |  |  |
| ÜBRIGE LADENGESCHÄFTE MIT       |                     |              |             |                       |                              |       |                      |                     |  |  |  |  |
| WAREN VERSCHIEDENER ART         | 14                  | 265          | 71 516      | 100                   | 83                           | 18    | 9                    |                     |  |  |  |  |
| ÜBRIGE LADENGESCHÄFTE MIT       |                     |              |             |                       |                              |       |                      |                     |  |  |  |  |
| SONSTIGEN WAREN 1)              | 14                  | .            | .           | .                     | .                            | .     | .                    |                     |  |  |  |  |
| SUPERMÄRKTE                     | 75                  | 1 613        | 475 383     | 99,5                  | 85                           | 73    | 56                   |                     |  |  |  |  |
| ANDERE SB LEBENSMITTELMAERKTE   |                     |              |             |                       |                              |       |                      |                     |  |  |  |  |
| (OHNE FRISCHWAREN)              | 1                   | .            | .           | .                     | .                            | .     | .                    |                     |  |  |  |  |
| ÜBRIGE NÄHRUNGS-UND GENUSS-     |                     |              |             |                       |                              |       |                      |                     |  |  |  |  |
| MITTELGESCHÄFTE                 | 754                 | 3 430        | 803 496     | 97,7                  | 119                          | 107   | 68                   |                     |  |  |  |  |
| LADENGESCHÄFTE ANDERER ART      | 2 037               | 16 057       | 3 297 596   | 92,4                  | 75                           | 736   | 441                  |                     |  |  |  |  |
| ZUSAMMEN                        | 2 900               | 23 907       | 5 108 287   | 94,3                  | 80                           | 1 059 | 636                  |                     |  |  |  |  |
| 08115 LANDKREIS BOEBLINGEN      |                     |              |             |                       |                              |       |                      |                     |  |  |  |  |
| LADENGESCHÄFTE D. EINZELHANDELS |                     |              |             |                       |                              |       |                      |                     |  |  |  |  |
| WARENHÄUSER                     | 2                   | .            | .           | .                     | .                            | .     | .                    |                     |  |  |  |  |
| SB WARENHÄUSER                  | 1                   | .            | .           | .                     | .                            | .     | .                    |                     |  |  |  |  |
| ÜBRIGE LADENGESCHÄFTE MIT       |                     |              |             |                       |                              |       |                      |                     |  |  |  |  |
| WAREN VERSCHIEDENER ART         | 7                   | 60           | 6 645       | 99,6                  | 44                           | 2     | 2                    |                     |  |  |  |  |
| ÜBRIGE LADENGESCHÄFTE MIT       |                     |              |             |                       |                              |       |                      |                     |  |  |  |  |
| SONSTIGEN WAREN 1)              | 9                   | 38           | 6 699       | 99,0                  | 17                           | 5     | 4                    |                     |  |  |  |  |
| SUPERMÄRKTE                     | 46                  | 1 159        | 350 224     | 99,9                  | 77                           | 66    | 45                   |                     |  |  |  |  |
| ÜBRIGE NÄHRUNGS-UND GENUSS-     |                     |              |             |                       |                              |       |                      |                     |  |  |  |  |
| MITTELGESCHÄFTE                 | 263                 | 1 206        | 262 783     | 99,2                  | 84                           | 46    | 11                   |                     |  |  |  |  |
| LADENGESCHÄFTE ANDERER ART      | 957                 | 6 178        | 1 096 821   | 92,6                  | 49                           | 408   | 222                  |                     |  |  |  |  |
| ZUSAMMEN                        | 1 285               | 9 627        | 1 939 821   | 95,4                  | 58                           | 574   | 333                  |                     |  |  |  |  |
| 08116 LANDKREIS ESSLINGEN       |                     |              |             |                       |                              |       |                      |                     |  |  |  |  |
| LADENGESCHÄFTE D. EINZELHANDELS |                     |              |             |                       |                              |       |                      |                     |  |  |  |  |
| WARENHÄUSER                     | 1                   | .            | .           | .                     | .                            | .     | .                    |                     |  |  |  |  |
| SB WARENHÄUSER                  | 2                   | .            | .           | .                     | .                            | .     | .                    |                     |  |  |  |  |
| KAUFHÄUSER                      | 1                   | .            | .           | .                     | .                            | .     | .                    |                     |  |  |  |  |
| ÜBRIGE LADENGESCHÄFTE MIT       |                     |              |             |                       |                              |       |                      |                     |  |  |  |  |
| WAREN VERSCHIEDENER ART         | 13                  | 350          | 74 969      | 97,8                  | 55                           | 18    | 14                   |                     |  |  |  |  |
| ÜBRIGE LADENGESCHÄFTE MIT       |                     |              |             |                       |                              |       |                      |                     |  |  |  |  |
| SONSTIGEN WAREN 1)              | 14                  | 84           | 19 295      | 92,9                  | 50                           | 9     | 4                    |                     |  |  |  |  |
| SUPERMÄRKTE                     | 52                  | 1 231        | 403 850     | 100                   | 85                           | 59    | 48                   |                     |  |  |  |  |
| ANDERE SB LEBENSMITTELMAERKTE   |                     |              |             |                       |                              |       |                      |                     |  |  |  |  |
| (OHNE FRISCHWAREN)              | 1                   | .            | .           | .                     | .                            | .     | .                    |                     |  |  |  |  |
| ÜBRIGE NÄHRUNGS-UND GENUSS-     |                     |              |             |                       |                              |       |                      |                     |  |  |  |  |
| MITTELGESCHÄFTE                 | 416                 | 1 826        | 406 496     | 97,3                  | 85                           | 78    | 48                   |                     |  |  |  |  |
| LADENGESCHÄFTE ANDERER ART      | 1 443               | 7 796        | 1 411 010   | 92,9                  | 59                           | 431   | 240                  |                     |  |  |  |  |
| ZUSAMMEN                        | 1 943               | 12 007       | 2 514 740   | 95,4                  | 66                           | 634   | 392                  |                     |  |  |  |  |
| 08117 LANDKREIS GOEPPINGEN      |                     |              |             |                       |                              |       |                      |                     |  |  |  |  |
| LADENGESCHÄFTE D. EINZELHANDELS |                     |              |             |                       |                              |       |                      |                     |  |  |  |  |
| WARENHÄUSER                     | 1                   | .            | .           | .                     | .                            | .     | .                    |                     |  |  |  |  |
| SB WARENHÄUSER                  | 2                   | .            | .           | .                     | .                            | .     | .                    |                     |  |  |  |  |
| ÜBRIGE LADENGESCHÄFTE MIT       |                     |              |             |                       |                              |       |                      |                     |  |  |  |  |
| WAREN VERSCHIEDENER ART         | 12                  | 127          | 23 513      | 93,4                  | 43                           | 9     | 5                    |                     |  |  |  |  |
| ÜBRIGE LADENGESCHÄFTE MIT       |                     |              |             |                       |                              |       |                      |                     |  |  |  |  |
| SONSTIGEN WAREN 1)              | 7                   | 29           | 9 749       | 95,9                  | 56                           | 15    | 2                    |                     |  |  |  |  |
| SUPERMÄRKTE                     | 25                  | 671          | 199 576     | 99,7                  | 68                           | 40    | 29                   |                     |  |  |  |  |
| ÜBRIGE NÄHRUNGS-UND GENUSS-     |                     |              |             |                       |                              |       |                      |                     |  |  |  |  |
| MITTELGESCHÄFTE                 | 287                 | 1 194        | 210 080     | 97,8                  | 76                           | 43    | 28                   |                     |  |  |  |  |
| LADENGESCHÄFTE ANDERER ART      | 769                 | 4 031        | 694 008     | 94,2                  | 46                           | 233   | 150                  |                     |  |  |  |  |
| ZUSAMMEN                        | 1 103               | 6 315        | 1 222 916   | 96,1                  | 52                           | 371   | 235                  |                     |  |  |  |  |
| 08118 LANDKREIS LUDWIGSBURG     |                     |              |             |                       |                              |       |                      |                     |  |  |  |  |
| LADENGESCHÄFTE D. EINZELHANDELS |                     |              |             |                       |                              |       |                      |                     |  |  |  |  |
| WARENHÄUSER                     | 3                   | 583          | 85 529      | 100                   | 57                           | 31    | 15                   |                     |  |  |  |  |
| SB WARENHÄUSER                  | 1                   | .            | .           | .                     | .                            | .     | .                    |                     |  |  |  |  |
| VERBRAUCHERMAERKTE              | 2                   | .            | .           | .                     | .                            | .     | .                    |                     |  |  |  |  |
| ÜBRIGE LADENGESCHÄFTE MIT       |                     |              |             |                       |                              |       |                      |                     |  |  |  |  |
| WAREN VERSCHIEDENER ART         | 10                  | 63           | 17 960      | 99,9                  | 66                           | 4     | 1                    |                     |  |  |  |  |
| ÜBRIGE LADENGESCHÄFTE MIT       |                     |              |             |                       |                              |       |                      |                     |  |  |  |  |
| SONSTIGEN WAREN 1)              | 8                   | 44           | 12 664      | 97,8                  | 39                           | 4     | 1                    |                     |  |  |  |  |
| SUPERMÄRKTE                     | 50                  | 1 154        | 383 274     | 100                   | 78                           | 65    | 49                   |                     |  |  |  |  |
| ÜBRIGE NÄHRUNGS-UND GENUSS-     |                     |              |             |                       |                              |       |                      |                     |  |  |  |  |
| MITTELGESCHÄFTE                 | 450                 | 2 000        | 507 620     | 97,1                  | 99                           | 78    | 51                   |                     |  |  |  |  |
| LADENGESCHÄFTE ANDERER ART      | 1 220               | 7 275        | 1 296 690   | 93,0                  | 53                           | 444   | 244                  |                     |  |  |  |  |
| ZUSAMMEN                        | 1 744               | 11 408       | 2 339 814   | 95,4                  | 62                           | 643   | 377                  |                     |  |  |  |  |

\*) OHNE AMBULANTEN UND VERSANDHANDEL.  
1) WIRTSCHAFTSUNTERGRUPPE 432 9.

Noch: 23. LADENGESCHÄFTE, BESCHÄFTIGTE, UMSATZ, GESCHÄFTS- UND VERKAUFSFLÄCHE  
NACH KREISEN UND ERSCHEINUNGSFORMEN \*)

| KREIS<br>-<br>ERSCHEINUNGSFORM                   | LADENGE-<br>SCHAEFTE | BESCHAEFTIGTE | UMSATZ 1984 |                       |                                |     | GESCHAEFTS-<br>FLAECHEN | VERKAUFS-<br>FLAECHEN |
|--|----------------------|---------------|-------------|-----------------------|--------------------------------|-----|-------------------------|-----------------------|
|  |                      |               | INSGESAMT   | AUS EIN-<br>ZELHANDEL | JE M2<br>VERKAUFS-<br>FLAECHEN |     |                         |                       |
|  |                      |               |             |                       |                                |     |                         |                       |
| AM 29.03.1985                                    |                      |               |             |                       |                                |     |                         |                       |
| EINZELHANDEL                                     | ANZAHL               |               | 1 000 DM    | %                     | 100 DM                         |     | 1 000 M2                |                       |
| 08119 REMS-MURF-KREIS                            |                      |               |             |                       |                                |     |                         |                       |
| LADENGESCHAEFTE D. EINZELHANDELS                 |                      |               |             |                       |                                |     |                         |                       |
| SB WARENHAUEUSER                                 | 3                    | 457           | 143 344     | 99,3                  | 71                             | 35  | 20                      |                       |
| KAUFHAUEUSER                                     | 1                    | .             | .           | .                     | .                              | .   | .                       |                       |
| UEBRIGE LADENGESCHAEFTE MIT                      |                      |               |             |                       |                                |     |                         |                       |
| WAREN VERSCHIEDENER ART                          | 14                   | 150           | 22 642      | 99,8                  | 46                             | 11  | 5                       |                       |
| UEBRIGE LADENGESCHAEFTE MIT                      |                      |               |             |                       |                                |     |                         |                       |
| SONSTIGEN WAREN 1)                               | 4                    | .             | .           | .                     | .                              | .   | .                       |                       |
| SUPERMARKTE                                      | 39                   | 1 010         | 359 620     | 100                   | 78                             | 58  | 46                      |                       |
| UEBRIGE NAHRUNGS-UND GENUSS-<br>MITTELGESCHAEFTE | 348                  | 1 503         | 333 148     | 95,8                  | 91                             | 60  | 37                      |                       |
| LADENGESCHAEFTE ANDERER ART                      | 1 105                | 6 199         | 1 200 780   | 91,9                  | 57                             | 432 | 211                     |                       |
| ZUSAMMEN   | 1 514                | 9 497         | 2 080 512   | 94,6                  | 65                             | 603 | 322                     |                       |
| 08121 STADTKREIS HEILBRONN                       |                      |               |             |                       |                                |     |                         |                       |
| LADENGESCHAEFTE D. EINZELHANDELS                 |                      |               |             |                       |                                |     |                         |                       |
| WARENHAUEUSER                                    | 2                    | .             | .           | .                     | .                              | .   | .                       |                       |
| KAUFHAUEUSER                                     | 1                    | .             | .           | .                     | .                              | .   | .                       |                       |
| UEBRIGE LADENGESCHAEFTE MIT                      |                      |               |             |                       |                                |     |                         |                       |
| WAREN VERSCHIEDENER ART                          | 4                    | 46            | 6 958       | 100                   | 93                             | 2   | 1                       |                       |
| UEBRIGE LADENGESCHAEFTE MIT                      |                      |               |             |                       |                                |     |                         |                       |
| SONSTIGEN WAREN 1)                               | 9                    | 26            | 4 232       | 95,4                  | 14                             | 4   | 3                       |                       |
| SUPERMARKTE                                      | 16                   | 409           | 161 611     | 100                   | 92                             | 24  | 17                      |                       |
| UEBRIGE NAHRUNGS-UND GENUSS-<br>MITTELGESCHAEFTE | 116                  | 556           | 128 601     | 97,0                  | 89                             | 22  | 14                      |                       |
| LADENGESCHAEFTE ANDERER ART                      | 462                  | 3 951         | 805 478     | 94,3                  | 62                             | 254 | 129                     |                       |
| ZUSAMMEN   | 610                  | 5 814         | 1 260 284   | 95,4                  | 66                             | 363 | 191                     |                       |
| 08125 LANDKREIS HEILBRONN                        |                      |               |             |                       |                                |     |                         |                       |
| LADENGESCHAEFTE D. EINZELHANDELS                 |                      |               |             |                       |                                |     |                         |                       |
| WARENHAUEUSER                                    | 1                    | .             | .           | .                     | .                              | .   | .                       |                       |
| KAUFHAUEUSER                                     |                      |               |             |                       |                                |     |                         |                       |
| UEBRIGE LADENGESCHAEFTE MIT                      |                      |               |             |                       |                                |     |                         |                       |
| WAREN VERSCHIEDENER ART                          | 14                   | 49            | 5 820       | 100                   | 53                             | 2   | 1                       |                       |
| UEBRIGE LADENGESCHAEFTE MIT                      |                      |               |             |                       |                                |     |                         |                       |
| SONSTIGEN WAREN 1)                               | 3                    | .             | .           | .                     | .                              | .   | .                       |                       |
| SUPERMARKTE                                      | 28                   | 1 250         | 330 875     | 100                   | 137                            | 32  | 24                      |                       |
| UEBRIGE NAHRUNGS-UND GENUSS-<br>MITTELGESCHAEFTE | 267                  | 892           | 180 985     | 99,1                  | 64                             | 45  | 28                      |                       |
| LADENGESCHAEFTE ANDERER ART                      | 557                  | 2 254         | 358 816     | 94,7                  | 43                             | 149 | 84                      |                       |
| ZUSAMMEN   | 870                  | 4 667         | 925 200     | 97,8                  | 64                             | 237 | 145                     |                       |
| 08126 HOHENLOHEKREIS                             |                      |               |             |                       |                                |     |                         |                       |
| LADENGESCHAEFTE D. EINZELHANDELS                 |                      |               |             |                       |                                |     |                         |                       |
| UEBRIGE LADENGESCHAEFTE MIT                      |                      |               |             |                       |                                |     |                         |                       |
| WAREN VERSCHIEDENER ART                          | 6                    | 18            | 3 716       | 86,7                  | 74                             | 1   | 1                       |                       |
| SUPERMARKTE                                      | 10                   | 260           | 83 388      | 99,6                  | 88                             | 12  | 9                       |                       |
| UEBRIGE NAHRUNGS-UND GENUSS-<br>MITTELGESCHAEFTE | 115                  | 305           | 62 149      | 96,4                  | 71                             | 14  | 9                       |                       |
| LADENGESCHAEFTE ANDERER ART                      | 231                  | 1 245         | 215 855     | 93,5                  | 52                             | 74  | 41                      |                       |
| ZUSAMMEN   | 362                  | 1 828         | 365 108     | 95,4                  | 61                             | 101 | 60                      |                       |
| 08127 LANDKREIS SCHWABISCH HALL                  |                      |               |             |                       |                                |     |                         |                       |
| LADENGESCHAEFTE D. EINZELHANDELS                 |                      |               |             |                       |                                |     |                         |                       |
| KAUFHAUEUSER                                     | 1                    | .             | .           | .                     | .                              | .   | .                       |                       |
| UEBRIGE LADENGESCHAEFTE MIT                      |                      |               |             |                       |                                |     |                         |                       |
| WAREN VERSCHIEDENER ART                          | 6                    | 16            | 2 005       | 100                   | 49                             | 1   | 0                       |                       |
| UEBRIGE LADENGESCHAEFTE MIT                      |                      |               |             |                       |                                |     |                         |                       |
| SONSTIGEN WAREN 1)                               | 3                    | .             | .           | .                     | .                              | .   | .                       |                       |
| SUPERMARKTE                                      | 22                   | 519           | 213 617     | 100                   | 80                             | 35  | 27                      |                       |
| UEBRIGE NAHRUNGS-UND GENUSS-<br>MITTELGESCHAEFTE | 195                  | 607           | 144 524     | 84,3                  | 88                             | 27  | 16                      |                       |
| LADENGESCHAEFTE ANDERER ART                      | 458                  | 2 446         | 433 425     | 92,2                  | 56                             | 150 | 78                      |                       |
| ZUSAMMEN   | 685                  | 3 636         | 802 483     | 93,0                  | 65                             | 216 | 124                     |                       |
| 08128 MAIN-TAUBER-KREIS                          |                      |               |             |                       |                                |     |                         |                       |
| LADENGESCHAEFTE D. EINZELHANDELS                 |                      |               |             |                       |                                |     |                         |                       |
| KAUFHAUEUSER                                     | 3                    | 78            | 11 147      | 100                   | 30                             | 5   | 4                       |                       |
| UEBRIGE LADENGESCHAEFTE MIT                      |                      |               |             |                       |                                |     |                         |                       |
| WAREN VERSCHIEDENER ART                          | 9                    | 85            | 24 566      | 100                   | 55                             | 5   | 4                       |                       |
| UEBRIGE LADENGESCHAEFTE MIT                      |                      |               |             |                       |                                |     |                         |                       |
| SONSTIGEN WAREN 1)                               | 3                    | 20            | 6 309       | 58,9                  | 17                             | 7   | 4                       |                       |
| SUPERMARKTE                                      | 19                   | 320           | 98 874      | 99,9                  | 70                             | 20  | 14                      |                       |
| UEBRIGE NAHRUNGS-UND GENUSS-<br>MITTELGESCHAEFTE | 188                  | 532           | 120 233     | 94,4                  | 80                             | 25  | 15                      |                       |
| LADENGESCHAEFTE ANDERER ART                      | 419                  | 1 873         | 282 939     | 91,5                  | 44                             | 109 | 65                      |                       |
| ZUSAMMEN   | 641                  | 2 908         | 544 069     | 93,9                  | 51                             | 171 | 106                     |                       |

\*) OHNE AMBULANTEN UND VERSANDHANDEL.  
1) WIRTSCHAFTSUMTERGRUPPE 439 9.

Noch: 23. LADENGESCHÄFTE, BESCHÄFTIGTE, UMSATZ, GESCHÄFTS- UND VERKAUFSFLÄCHE  
NACH KREISEN UND ERSCHEINUNGSFORMEN \*)

| KREIS<br>-<br>ERSCHEINUNGSFORM                 | LADENGESCHÄFTE | BESCHÄFTIGTE | UMSATZ 1984 |                       |                              |       | GESCHÄFTS-<br>FLÄCHE | VERKAUFS-<br>FLÄCHE |
|--|----------------|--------------|-------------|-----------------------|------------------------------|-------|----------------------|---------------------|
|  |                |              | INSGESAMT   | AUS EIN-<br>ZELHANDEL | JE M2<br>VERKAUFS-<br>FLÄCHE |       |                      |                     |
|  |                |              |             |                       |                              |       |                      |                     |
| AM 29.03.1985                                  |                |              |             |                       |                              |       |                      |                     |
| EINZELHANDEL                                   | ANZAHL         |              | 1 000 DM    | %                     | 100 DM                       |       | 1 000 M2             |                     |
| 08135 LANDKREIS HEIDENHEIM                     |                |              |             |                       |                              |       |                      |                     |
| LADENGESCHÄFTE D. EINZELHANDELS                |                |              |             |                       |                              |       |                      |                     |
| WARENHÄUSER                                    | 2              | .            | .           | .                     | .                            | .     | .                    |                     |
| ÜBRIGE LADENGESCHÄFTE MIT                      |                |              |             |                       |                              |       |                      |                     |
| WAREN VERSCHIEDENER ART                        | 10             | 49           | 6 715       | 98,7                  | 47                           | 2     | 1                    |                     |
| ÜBRIGE LADENGESCHÄFTE MIT                      |                |              |             |                       |                              |       |                      |                     |
| SONSTIGEN WAREN 1)                             | 4              | .            | .           | .                     | .                            | .     | .                    |                     |
| SUPERMÄRKTE                                    | 22             | 449          | 142 266     | 100                   | 56                           | 33    | 25                   |                     |
| ÜBRIGE NÄHRUNGS-UND GENUSS-<br>MITTELGESCHÄFTE | 156            | 679          | 176 121     | 83,8                  | 96                           | 27    | 18                   |                     |
| LADENGESCHÄFTE ANDERER ART                     | 363            | 2 080        | 336 632     | 91,4                  | 36                           | 165   | 93                   |                     |
| ZUSAMMEN                                       | 557            | 3 555        | 697 136     | 91,4                  | 48                           | 241   | 146                  |                     |
| 08136 OSTALBKREIS                              |                |              |             |                       |                              |       |                      |                     |
| LADENGESCHÄFTE D. EINZELHANDELS                |                |              |             |                       |                              |       |                      |                     |
| WARENHÄUSER                                    | 2              | .            | .           | .                     | .                            | .     | .                    |                     |
| SB WARENHÄUSER                                 | 1              | .            | .           | .                     | .                            | .     | .                    |                     |
| ÜBRIGE LADENGESCHÄFTE MIT                      |                |              |             |                       |                              |       |                      |                     |
| WAREN VERSCHIEDENER ART                        | 13             | 62           | 8 874       | 98,4                  | 51                           | 3     | 2                    |                     |
| ÜBRIGE LADENGESCHÄFTE MIT                      |                |              |             |                       |                              |       |                      |                     |
| SONSTIGEN WAREN 1)                             | 7              | 30           | 3 267       | 95,9                  | 64                           | 3     | 1                    |                     |
| SUPERMÄRKTE                                    | 36             | 786          | 243 762     | 99,6                  | 75                           | 46    | 33                   |                     |
| ÜBRIGE NÄHRUNGS-UND GENUSS-<br>MITTELGESCHÄFTE | 366            | 1 265        | 233 813     | 97,2                  | 71                           | 54    | 33                   |                     |
| LADENGESCHÄFTE ANDERER ART                     | 840            | 4 489        | 809 986     | 93,6                  | 44                           | 282   | 184                  |                     |
| ZUSAMMEN                                       | 1 265          | 7 021        | 1 378 438   | 95,5                  | 51                           | 416   | 271                  |                     |
| 082 REGIERUNGSBEZIRK KARLSRUHE                 |                |              |             |                       |                              |       |                      |                     |
| 08211 STADTKREIS BADEN-BADEN                   |                |              |             |                       |                              |       |                      |                     |
| LADENGESCHÄFTE D. EINZELHANDELS                |                |              |             |                       |                              |       |                      |                     |
| WARENHÄUSER                                    | 1              | .            | .           | .                     | .                            | .     | .                    |                     |
| ÜBRIGE LADENGESCHÄFTE MIT                      |                |              |             |                       |                              |       |                      |                     |
| SONSTIGEN WAREN 1)                             | 5              | 15           | 992         | 96,5                  | 30                           | 0     | 0                    |                     |
| SUPERMÄRKTE                                    | 2              | .            | .           | .                     | .                            | .     | .                    |                     |
| ÜBRIGE NÄHRUNGS-UND GENUSS-<br>MITTELGESCHÄFTE | 72             | 332          | 63 759      | 96,0                  | 98                           | (122) | 6                    |                     |
| LADENGESCHÄFTE ANDERER ART                     | 313            | 1 500        | 253 892     | 92,5                  | 81                           | 68    | 31                   |                     |
| ZUSAMMEN                                       | 393            | 2 083        | 368 917     | 93,5                  | 81                           | (206) | 46                   |                     |
| 08212 STADTKREIS KARLSRUHE                     |                |              |             |                       |                              |       |                      |                     |
| LADENGESCHÄFTE D. EINZELHANDELS                |                |              |             |                       |                              |       |                      |                     |
| WARENHÄUSER                                    | 3              | 1 615        | 265 423     | 96,5                  | 72                           | 58    | 37                   |                     |
| SB WARENHÄUSER                                 | 3              | 1 093        | 390 546     | 97,9                  | 80                           | 61    | 49                   |                     |
| ÜBRIGE LADENGESCHÄFTE MIT                      |                |              |             |                       |                              |       |                      |                     |
| WAREN VERSCHIEDENER ART                        | 11             | 225          | 52 445      | 100                   | 127                          | 11    | 4                    |                     |
| ÜBRIGE LADENGESCHÄFTE MIT                      |                |              |             |                       |                              |       |                      |                     |
| SONSTIGEN WAREN 1)                             | 13             | 84           | 38 060      | 94,3                  | 53                           | 10    | 7                    |                     |
| SUPERMÄRKTE                                    | 31             | 704          | 191 835     | 99,6                  | 92                           | 28    | 21                   |                     |
| ÜBRIGE NÄHRUNGS-UND GENUSS-<br>MITTELGESCHÄFTE | 275            | 1 403        | 323 039     | 98,8                  | 99                           | 49    | 13                   |                     |
| LADENGESCHÄFTE ANDERER ART                     | 946            | 7 047        | 1 362 712   | 93,0                  | 72                           | 349   | 190                  |                     |
| ZUSAMMEN                                       | 1 282          | 12 171       | 2 624 060   | 95,4                  | 77                           | 565   | 341                  |                     |
| 08215 LANDKREIS KARLSRUHE                      |                |              |             |                       |                              |       |                      |                     |
| LADENGESCHÄFTE D. EINZELHANDELS                |                |              |             |                       |                              |       |                      |                     |
| WARENHÄUSER                                    | 3              | 476          | 60 907      | 97,0                  | 45                           | 20    | 13                   |                     |
| SB WARENHÄUSER                                 | 1              | .            | .           | .                     | .                            | .     | .                    |                     |
| VERBRAUCHERMARKTE                              | 2              | .            | .           | .                     | .                            | .     | .                    |                     |
| ÜBRIGE LADENGESCHÄFTE MIT                      |                |              |             |                       |                              |       |                      |                     |
| WAREN VERSCHIEDENER ART                        | 11             | 432          | 128 117     | 99,0                  | 77                           | 21    | 17                   |                     |
| ÜBRIGE LADENGESCHÄFTE MIT                      |                |              |             |                       |                              |       |                      |                     |
| SONSTIGEN WAREN 1)                             | 14             | 38           | 9 765       | 81,4                  | 61                           | 5     | 2                    |                     |
| SUPERMÄRKTE                                    | 34             | 778          | 211 483     | 100                   | 60                           | 45    | 15                   |                     |
| ÜBRIGE NÄHRUNGS-UND GENUSS-<br>MITTELGESCHÄFTE | 348            | 1 372        | 312 372     | 94,1                  | 81                           | 64    | 39                   |                     |
| LADENGESCHÄFTE ANDERER ART                     | 1 129          | 4 927        | 845 566     | 94,3                  | 48                           | 330   | 177                  |                     |
| ZUSAMMEN                                       | 1 542          | 8 164        | 1 627 702   | 95,6                  | 56                           | 500   | 291                  |                     |
| 08216 LANDKREIS RASTATT                        |                |              |             |                       |                              |       |                      |                     |
| LADENGESCHÄFTE D. EINZELHANDELS                |                |              |             |                       |                              |       |                      |                     |
| WARENHÄUSER                                    | 1              | .            | .           | .                     | .                            | .     | .                    |                     |
| SB WARENHÄUSER                                 | 1              | .            | .           | .                     | .                            | .     | .                    |                     |
| ÜBRIGE LADENGESCHÄFTE MIT                      |                |              |             |                       |                              |       |                      |                     |
| WAREN VERSCHIEDENER ART                        | 6              | 136          | 32 974      | 98,5                  | 32                           | 19    | 10                   |                     |
| ÜBRIGE LADENGESCHÄFTE MIT                      |                |              |             |                       |                              |       |                      |                     |
| SONSTIGEN WAREN 1)                             | 8              | .            | .           | .                     | .                            | .     | .                    |                     |
| SUPERMÄRKTE                                    | 15             | 328          | 92 255      | 97,9                  | 66                           | 20    | 14                   |                     |
| ÜBRIGE NÄHRUNGS-UND GENUSS-<br>MITTELGESCHÄFTE | 234            | 1 047        | 196 741     | 96,5                  | 77                           | 42    | 26                   |                     |
| LADENGESCHÄFTE ANDERER ART                     | 637            | 3 088        | 503 820     | 91,6                  | 45                           | 187   | 111                  |                     |
| ZUSAMMEN                                       | 902            | 4 912        | 889 144     | 94,1                  | 52                           | 281   | 172                  |                     |

\*) OHNE AMBULANTEN UND VERSANDHANDEL.

1) WIRTSCHAFTSUNTERGRUPPE 439 9.

Noch: 23. LADENGESCHÄFTE, BESCHÄFTIGTE, UMSATZ, GESCHÄFTS- UND VERKAUFSFLÄCHE  
NACH KREISEN UND ERSCHEINUNGSFORMEN \*)

| KREIS<br>-<br>ERSCHEINUNGSFORM                       | LADENGESCHÄFTE | BESCHÄFTIGTE | UMSATZ 1984 |                       |                              |       | GESCHÄFTS-<br>FLÄCHE | VERKAUFS-<br>FLÄCHE |
|--|----------------|--------------|-------------|-----------------------|------------------------------|-------|----------------------|---------------------|
|  |                |              | INSGESAMT   | AUS EIN-<br>ZELHANDEL | JE M2<br>VERKAUFS-<br>FLÄCHE |       |                      |                     |
|  |                |              |             |                       |                              |       |                      |                     |
| AM 29.03.1985  |                |              |             |                       |                              |       |                      |                     |
| EINZELHANDEL   | ANZAHL         |              | 1 000 DM    | %                     | 100 DM                       |       | 1 000 M2             |                     |
| 08221 STADTKREIS HEIDELBERG                          |                |              |             |                       |                              |       |                      |                     |
| LADENGESCHÄFTE D. EINZELHANDELS                      |                |              |             |                       |                              |       |                      |                     |
| WARENHÄUSER  | 2              | .            | .           | .                     | .                            | .     | .                    | .                   |
| SB WARENHÄUSER                                       | 1              | .            | .           | .                     | .                            | .     | .                    | .                   |
| KAUFHÄUSER   | 1              | .            | .           | .                     | .                            | .     | .                    | .                   |
| ÜBRIGE LADENGESCHÄFTE MIT<br>WAREN VERSCHIEDENER ART | 6              | 78           | 16 468      | 99,1                  | 60                           | 5     | 3                    |                     |
| ÜBRIGE LADENGESCHÄFTE MIT<br>SONSTIGEN WAREN 1)      | 7              | 12           | 846         | 97,9                  | 24                           | 1     | 0                    |                     |
| SUPERMÄRKTE  | 16             | 478          | 155 186     | 100                   | 92                           | 24    | 17                   |                     |
| ÜBRIGE NÄHRUNGS-UND GENUSS-<br>MITTELGESCHÄFTE       | 157            | 666          | 148 250     | 99,1                  | 107                          | 21    | 14                   |                     |
| LADENGESCHÄFTE ANDERER ART                           | 660            | 4 119        | 794 302     | 94,8                  | 67                           | 226   | 118                  |                     |
| ZUSAMMEN   | 850            | 6 271        | 1 295 829   | 96,2                  | 72                           | 334   | 180                  |                     |
| 08222 STADTKREIS MANNHEIM                            |                |              |             |                       |                              |       |                      |                     |
| LADENGESCHÄFTE D. EINZELHANDELS                      |                |              |             |                       |                              |       |                      |                     |
| WARENHÄUSER  | 4              | 1 865        | 277 763     | 97,4                  | 55                           | 106   | 50                   |                     |
| SB WARENHÄUSER                                       | 2              | .            | .           | .                     | .                            | .     | .                    |                     |
| KAUFHÄUSER   | 2              | .            | .           | .                     | .                            | .     | .                    |                     |
| ÜBRIGE LADENGESCHÄFTE MIT<br>WAREN VERSCHIEDENER ART | 9              | 167          | 41 536      | 100                   | 94                           | 12    | 4                    |                     |
| ÜBRIGE LADENGESCHÄFTE MIT<br>SONSTIGEN WAREN 1)      | 12             | 59           | 21 608      | 99,0                  | 32                           | 8     | 7                    |                     |
| SUPERMÄRKTE  | 29             | 556          | 186 009     | 100                   | 92                           | 27    | 20                   |                     |
| ÜBRIGE NÄHRUNGS-UND GENUSS-<br>MITTELGESCHÄFTE       | 388            | 1 656        | 355 559     | 99,3                  | 94                           | 58    | 38                   |                     |
| LADENGESCHÄFTE ANDERER ART                           | 1 073          | 7 813        | 1 567 099   | 93,3                  | 75                           | 459   | 208                  |                     |
| ZUSAMMEN   | 1 519          | 12 791       | 2 704 555   | 95,6                  | 75                           | 720   | 362                  |                     |
| 08225 WECKAR-ODENWALD-KREIS                          |                |              |             |                       |                              |       |                      |                     |
| LADENGESCHÄFTE D. EINZELHANDELS                      |                |              |             |                       |                              |       |                      |                     |
| ÜBRIGE LADENGESCHÄFTE MIT<br>WAREN VERSCHIEDENER ART | 7              | .            | .           | .                     | .                            | .     | .                    |                     |
| ÜBRIGE LADENGESCHÄFTE MIT<br>SONSTIGEN WAREN 1)      | 1              | .            | .           | .                     | .                            | .     | .                    |                     |
| SUPERMÄRKTE  | 17             | 314          | 107 351     | 100                   | 72                           | 20    | 15                   |                     |
| ÜBRIGE NÄHRUNGS-UND GENUSS-<br>MITTELGESCHÄFTE       | 182            | 545          | 117 049     | 98,1                  | 74                           | 25    | 16                   |                     |
| LADENGESCHÄFTE ANDERER ART                           | 342            | 1 655        | 305 982     | 92,8                  | 51                           | 125   | 60                   |                     |
| ZUSAMMEN   | 549            | 2 678        | 561 449     | 95,7                  | 57                           | 180   | 99                   |                     |
| 08226 RHEIN-NECKAR-KREIS                             |                |              |             |                       |                              |       |                      |                     |
| LADENGESCHÄFTE D. EINZELHANDELS                      |                |              |             |                       |                              |       |                      |                     |
| SB WARENHÄUSER                                       | 3              | 530          | 210 544     | 99,5                  | 57                           | 44    | 37                   |                     |
| ÜBRIGE LADENGESCHÄFTE MIT<br>WAREN VERSCHIEDENER ART | 12             | 120          | 19 727      | 100                   | 53                           | 6     | 4                    |                     |
| ÜBRIGE LADENGESCHÄFTE MIT<br>SONSTIGEN WAREN 1)      | 9              | 78           | 25 056      | 80,3                  | 71                           | 7     | 4                    |                     |
| SUPERMÄRKTE  | 79             | 1 431        | 386 389     | 99,9                  | 72                           | 73    | 54                   |                     |
| ÜBRIGE NÄHRUNGS-UND GENUSS-<br>MITTELGESCHÄFTE       | 493            | 1 737        | 372 651     | 96,5                  | 76                           | 73    | 49                   |                     |
| LADENGESCHÄFTE ANDERER ART                           | 1 559          | 6 936        | 1 179 641   | 92,8                  | 53                           | 423   | 224                  |                     |
| ZUSAMMEN   | 2 155          | 10 832       | 2 194 008   | 95,2                  | 59                           | 627   | 371                  |                     |
| 08231 STADTKREIS PFORZHEIM                           |                |              |             |                       |                              |       |                      |                     |
| LADENGESCHÄFTE D. EINZELHANDELS                      |                |              |             |                       |                              |       |                      |                     |
| WARENHÄUSER  | 2              | .            | .           | .                     | .                            | .     | .                    |                     |
| SB WARENHÄUSER                                       | 1              | .            | .           | .                     | .                            | .     | .                    |                     |
| KAUFHÄUSER   | 1              | .            | .           | .                     | .                            | .     | .                    |                     |
| ÜBRIGE LADENGESCHÄFTE MIT<br>WAREN VERSCHIEDENER ART | 7              | 149          | 32 562      | 99,4                  | 106                          | 8     | 3                    |                     |
| ÜBRIGE LADENGESCHÄFTE MIT<br>SONSTIGEN WAREN 1)      | 4              | 13           | 1 350       | 97,1                  | 90                           | 0     | 0                    |                     |
| SUPERMÄRKTE  | 14             | 424          | 130 740     | 100                   | 84                           | 21    | 16                   |                     |
| ÜBRIGE NÄHRUNGS-UND GENUSS-<br>MITTELGESCHÄFTE       | 133            | 673          | 139 634     | 98,7                  | 99                           | 21    | 14                   |                     |
| LADENGESCHÄFTE ANDERER ART                           | 489            | 3 309        | 696 434     | 93,0                  | 51                           | 255   | 139                  |                     |
| ZUSAMMEN   | 651            | 5 443        | 1 152 802   | 94,8                  | 59                           | 360   | 197                  |                     |
| 08235 LANDKREIS CALW                                 |                |              |             |                       |                              |       |                      |                     |
| LADENGESCHÄFTE D. EINZELHANDELS                      |                |              |             |                       |                              |       |                      |                     |
| ÜBRIGE LADENGESCHÄFTE MIT<br>WAREN VERSCHIEDENER ART | 9              | 43           | 4 755       | 99,5                  | 21                           | 3     | 2                    |                     |
| ÜBRIGE LADENGESCHÄFTE MIT<br>SONSTIGEN WAREN 1)      | 3              | 4            | 231         | 82,3                  | 19                           | 0     | 0                    |                     |
| SUPERMÄRKTE  | 14             | 296          | 90 966      | 100                   | 80                           | 16    | 11                   |                     |
| ÜBRIGE NÄHRUNGS-UND GENUSS-<br>MITTELGESCHÄFTE       | 201            | 749          | 144 448     | 98,3                  | 96                           | 26    | 17                   |                     |
| LADENGESCHÄFTE ANDERER ART                           | 433            | 1 906        | 334 894     | 93,4                  | 61                           | (165) | 55                   |                     |
| ZUSAMMEN   | 659            | 2 998        | 575 294     | 95,7                  | 67                           | (209) | 85                   |                     |

\*) OHNE AMBULANTEN UND VERSANDHANDEL.

1) WIRTSCHAFTSUNTERGRUPPE 439 2).

Noch: 23. LADENGESCHÄFTE, BESCHÄFTIGTE, UMSATZ, GESCHÄFTS- UND VERKAUFSFLÄCHE  
NACH KREISEN UND ERSCHEINUNGSFORMEN \*)

| KREIS<br>-<br>ERSCHEINUNGSFORM                     | LADENGE-<br>SCHÄPFTE | BESCHÄFT-<br>TIGTE | UMSATZ 1984 |                       |                              |     | GESCHÄFTS-<br>FLÄCHE | VERKAUFS-<br>FLÄCHE |
|--|----------------------|--------------------|-------------|-----------------------|------------------------------|-----|----------------------|---------------------|
|  |                      |                    | INSGESAMT   | AUS EIN-<br>ZELHANDEL | JE M2<br>VERKAUFS-<br>FLÄCHE |     |                      |                     |
|  |                      |                    |             |                       |                              |     |                      |                     |
| AM 29.03.1985                                      |                      |                    |             |                       |                              |     |                      |                     |
| EINZELHANDEL                                       | ANZAHL               |                    | 1 000 DM    | %                     | 100 DM                       |     | 1 000 M2             |                     |
| 08236 ENZKREIS                                     |                      |                    |             |                       |                              |     |                      |                     |
| LADENGESCHÄPFTE D. EINZELHANDELS                   |                      |                    |             |                       |                              |     |                      |                     |
| UEBRIGE LADENGESCHÄPFTE MIT                        |                      |                    |             |                       |                              |     |                      |                     |
| WAREN VERSCHIEDENER ART                            | 5                    | .                  | .           | .                     | .                            | .   | .                    |                     |
| UEBRIGE LADENGESCHÄPFTE MIT                        |                      |                    |             |                       |                              |     |                      |                     |
| SONSTIGEN WAREN 1)                                 | 2                    | .                  | .           | .                     | .                            | .   | .                    |                     |
| SUPERMÄRKTE  | 13                   | .                  | .           | .                     | .                            | .   | .                    |                     |
| UEBRIGE NAHRUNGS-UND GENUSS-<br>MITTELGESCHÄPFTE   | 182                  | 574                | 107 412     | 97,2                  | 75                           | 23  | 14                   |                     |
| LADENGESCHÄPFTE ANDERER ART                        | 402                  | 1 648              | 291 505     | 92,3                  | 45                           | 112 | 65                   |                     |
| ZUSAMMEN   | 604                  | 2 565              | 492 717     | 94,7                  | 52                           | 157 | 96                   |                     |
| 08237 LANDKREIS FREUDENSTADT                       |                      |                    |             |                       |                              |     |                      |                     |
| LADENGESCHÄPFTE D. EINZELHANDELS                   |                      |                    |             |                       |                              |     |                      |                     |
| UEBRIGE LADENGESCHÄPFTE MIT                        |                      |                    |             |                       |                              |     |                      |                     |
| WAREN VERSCHIEDENER ART                            | 4                    | 12                 | 1 844       | 100                   | 60                           | 1   | 0                    |                     |
| UEBRIGE LADENGESCHÄPFTE MIT                        |                      |                    |             |                       |                              |     |                      |                     |
| SONSTIGEN WAREN 1)                                 | 4                    | 15                 | 2 264       | 100                   | 37                           | 1   | 1                    |                     |
| SUPERMÄRKTE  | 5                    | 265                | 93 242      | 99,5                  | 135                          | 14  | 7                    |                     |
| UEBRIGE NAHRUNGS-UND GENUSS-<br>MITTELGESCHÄPFTE   | 200                  | 707                | 140 920     | 91,8                  | 84                           | 29  | 17                   |                     |
| LADENGESCHÄPFTE ANDERER ART                        | 430                  | 1 820              | 314 906     | 91,2                  | 47                           | 128 | 68                   |                     |
| ZUSAMMEN   | 643                  | 2 819              | 553 175     | 92,8                  | 60                           | 173 | 92                   |                     |
| 083 REGIERUNGSBEZIRK FREIBURG                      |                      |                    |             |                       |                              |     |                      |                     |
| 08311 STADTKREIS FREIBURG IM BREISGAU              |                      |                    |             |                       |                              |     |                      |                     |
| LADENGESCHÄPFTE D. EINZELHANDELS                   |                      |                    |             |                       |                              |     |                      |                     |
| WARENHÄUSER  | 2                    | .                  | .           | .                     | .                            | .   | .                    |                     |
| SB WARENHÄUSER                                     | 2                    | .                  | .           | .                     | .                            | .   | .                    |                     |
| KAUFHÄUSER   | 1                    | .                  | .           | .                     | .                            | .   | .                    |                     |
| UEBRIGE LADENGESCHÄPFTE MIT                        |                      |                    |             |                       |                              |     |                      |                     |
| WAREN VERSCHIEDENER ART                            | 14                   | 436                | 59 594      | 96,1                  | 51                           | 19  | 12                   |                     |
| UEBRIGE LADENGESCHÄPFTE MIT                        |                      |                    |             |                       |                              |     |                      |                     |
| SONSTIGEN WAREN 1)                                 | 11                   | 40                 | 7 829       | 99,1                  | 16                           | 8   | 5                    |                     |
| SUPERMÄRKTE  | 31                   | 790                | 195 992     | 100                   | 101                          | 31  | 19                   |                     |
| ANDERE SB LEBENSMITTELHÄRKTE<br>(OHNE FRISCHWAREN) | 3                    | 15                 | 19 685      | 100                   | 133                          | 2   | 1                    |                     |
| UEBRIGE NAHRUNGS-UND GENUSS-<br>MITTELGESCHÄPFTE   | 158                  | 739                | 149 039     | 98,8                  | 105                          | 22  | 14                   |                     |
| LADENGESCHÄPFTE ANDERER ART                        | 711                  | 5 002              | 1 008 747   | 93,4                  | 75                           | 251 | 135                  |                     |
| ZUSAMMEN   | 933                  | 8 461              | 1 785 199   | 95,5                  | 79                           | 409 | 227                  |                     |
| 08315 LANDKREIS BREISGAU-HOCHSCHWARZWALD           |                      |                    |             |                       |                              |     |                      |                     |
| LADENGESCHÄPFTE D. EINZELHANDELS                   |                      |                    |             |                       |                              |     |                      |                     |
| UEBRIGE LADENGESCHÄPFTE MIT                        |                      |                    |             |                       |                              |     |                      |                     |
| WAREN VERSCHIEDENER ART                            | 8                    | 55                 | 7 727       | 86,9                  | 34                           | 3   | 2                    |                     |
| UEBRIGE LADENGESCHÄPFTE MIT                        |                      |                    |             |                       |                              |     |                      |                     |
| SONSTIGEN WAREN 1)                                 | 3                    | 7                  | 449         | 75,2                  | 13                           | 1   | 0                    |                     |
| SUPERMÄRKTE  | 23                   | 542                | 140 617     | 100                   | 90                           | 23  | 16                   |                     |
| ANDERE SB LEBENSMITTELHÄRKTE<br>(OHNE FRISCHWAREN) | 5                    | 29                 | 33 078      | 100                   | 134                          | 3   | 2                    |                     |
| UEBRIGE NAHRUNGS-UND GENUSS-<br>MITTELGESCHÄPFTE   | 232                  | 940                | 173 962     | 97,8                  | 80                           | 35  | 22                   |                     |
| LADENGESCHÄPFTE ANDERER ART                        | 636                  | 2 557              | 401 944     | 89,9                  | 45                           | 195 | 89                   |                     |
| ZUSAMMEN   | 907                  | 4 130              | 757 777     | 94,0                  | 58                           | 260 | 132                  |                     |
| 08316 LANDKREIS EMMENDINGEN                        |                      |                    |             |                       |                              |     |                      |                     |
| LADENGESCHÄPFTE D. EINZELHANDELS                   |                      |                    |             |                       |                              |     |                      |                     |
| UEBRIGE LADENGESCHÄPFTE MIT                        |                      |                    |             |                       |                              |     |                      |                     |
| WAREN VERSCHIEDENER ART                            | 12                   | .                  | .           | .                     | .                            | .   | .                    |                     |
| UEBRIGE LADENGESCHÄPFTE MIT                        |                      |                    |             |                       |                              |     |                      |                     |
| SONSTIGEN WAREN 1)                                 | 2                    | .                  | .           | .                     | .                            | .   | .                    |                     |
| SUPERMÄRKTE  | 16                   | 335                | 80 281      | 100                   | 72                           | 16  | 11                   |                     |
| UEBRIGE NAHRUNGS-UND GENUSS-<br>MITTELGESCHÄPFTE   | 158                  | 534                | 113 938     | 98,4                  | 77                           | 23  | 15                   |                     |
| LADENGESCHÄPFTE ANDERER ART                        | 393                  | 1 941              | 327 703     | 92,3                  | 44                           | 130 | 75                   |                     |
| ZUSAMMEN   | 581                  | 2 946              | 549 177     | 94,9                  | 51                           | 180 | 107                  |                     |

\*) OHNE AMBULANTEN UND VERSANDHANDEL.

1) WIRTSCHAFTSUNTERGRUPPE 439 9.

Noch: 23. LADENGESCHÄFTE, BESCHÄFTIGTE, UMSATZ, GESCHÄFTS- UND VERKAUFSFLÄCHE  
NACH KREISEN UND ERSCHEINUNGSFORMEN \*)

| KREIS<br>-<br>ERSCHEINUNGSFORM                         | LADENGE-<br>SCHAEFTE | BESCHAEFTIGTE | UMSATZ 1984 |                       |                               |     | GESCHAEFTS-<br>FLAECHZ | VERKAUFS-<br>FLAECHZ |
|--|----------------------|---------------|-------------|-----------------------|-------------------------------|-----|------------------------|----------------------|
|  |                      |               | INSGESAMT   | AUS EIN-<br>ZELHANDEL | JE M2<br>VERKAUFS-<br>FLAECHZ |     |                        |                      |
|  |                      |               |             |                       |                               |     |                        |                      |
| AM 29.03.1985  |                      |               |             |                       |                               |     |                        |                      |
| EINZELHANDEL   | ANZAHL               |               | 1 000 DM    | %                     | 100 DM                        |     | 1 000 M2               |                      |
| 08317 ORTENAUKREIS                                     |                      |               |             |                       |                               |     |                        |                      |
| LADENGESCHAEFTE D. EINZELHANDELS                       |                      |               |             |                       |                               |     |                        |                      |
| WARENHAEUSER   | 2                    | .             | .           | .                     | .                             | .   | .                      | .                    |
| SB WARENHAEUSER  | 2                    | .             | .           | .                     | .                             | .   | .                      | .                    |
| UEBRIGE LADENGESCHAEFTE MIT<br>WAREN VERSCHIEDENER ART | 31                   | 350           | 69 967      | 99,3                  | 39                            | 26  | 18                     |                      |
| UEBRIGE LADENGESCHAEFTE MIT<br>SONSTIGEN WAREN 1)      | 7                    | 36            | 7 003       | 93,4                  | 35                            | 5   | 2                      |                      |
| SUPERMAERKTE   | 41                   | 844           | 246 468     | 100                   | 61                            | 53  | 40                     |                      |
| ANDERE SB LEBENSMITTELHAERKTE<br>(OHNE FRISCHWAREN)    | 1                    | .             | .           | .                     | .                             | .   | .                      | .                    |
| UEBRIGE NAHRUNGS-UND GENUSS-<br>MITTELGESCHAEFTE       | 421                  | 1 450         | 278 035     | 97,3                  | 65                            | 64  | 43                     |                      |
| LADENGESCHAEFTE ANDERER ART                            | 1 224                | 6 383         | 1 072 565   | 90,5                  | 47                            | 443 | 229                    |                      |
| ZUSAMMEN   | 1 729                | 9 580         | 1 795 740   | 93,6                  | 51                            | 621 | 352                    |                      |
| 08325 LANDKREIS ROTTWEIL                               |                      |               |             |                       |                               |     |                        |                      |
| LADENGESCHAEFTE D. EINZELHANDELS                       |                      |               |             |                       |                               |     |                        |                      |
| WARENHAEUSER   | 1                    | .             | .           | .                     | .                             | .   | .                      | .                    |
| UEBRIGE LADENGESCHAEFTE MIT<br>WAREN VERSCHIEDENER ART | 6                    | 27            | 5 433       | 100                   | 28                            | 3   | 2                      |                      |
| UEBRIGE LADENGESCHAEFTE MIT<br>SONSTIGEN WAREN 1)      | 6                    | 35            | 9 016       | 99,0                  | 22                            | 6   | 4                      |                      |
| SUPERMAERKTE   | 12                   | 326           | 102 098     | 100                   | 56                            | 24  | 18                     |                      |
| ANDERE SB LEBENSMITTELHAERKTE<br>(OHNE FRISCHWAREN)    | 2                    | .             | .           | .                     | .                             | .   | .                      | .                    |
| UEBRIGE NAHRUNGS-UND GENUSS-<br>MITTELGESCHAEFTE       | 167                  | 542           | 122 421     | 98,4                  | 83                            | 24  | 15                     |                      |
| LADENGESCHAEFTE ANDERER ART                            | 450                  | 2 066         | 379 866     | 91,5                  | 44                            | 168 | 87                     |                      |
| ZUSAMMEN   | 644                  | 3 225         | 671 437     | 94,9                  | 50                            | 233 | 133                    |                      |
| 08326 SCHWARZWALD-BÄAR-KREIS                           |                      |               |             |                       |                               |     |                        |                      |
| LADENGESCHAEFTE D. EINZELHANDELS                       |                      |               |             |                       |                               |     |                        |                      |
| SB WARENHAEUSER  | 2                    | .             | .           | .                     | .                             | .   | .                      | .                    |
| KAUFHAEUSER  | 1                    | .             | .           | .                     | .                             | .   | .                      | .                    |
| UEBRIGE LADENGESCHAEFTE MIT<br>WAREN VERSCHIEDENER ART | 11                   | 113           | 18 916      | 94,4                  | 23                            | 11  | 9                      |                      |
| UEBRIGE LADENGESCHAEFTE MIT<br>SONSTIGEN WAREN 1)      | 3                    | 13            | 2 721       | 98,7                  | 47                            | 1   | 1                      |                      |
| SUPERMAERKTE   | 23                   | 531           | 176 758     | 100                   | 70                            | 36  | 25                     |                      |
| ANDERE SB LEBENSMITTELHAERKTE<br>(OHNE FRISCHWAREN)    | 6                    | 25            | 36 198      | 100                   | 147                           | 3   | 2                      |                      |
| UEBRIGE NAHRUNGS-UND GENUSS-<br>MITTELGESCHAEFTE       | 235                  | 869           | 179 621     | 98,4                  | 71                            | 36  | 25                     |                      |
| LADENGESCHAEFTE ANDERER ART                            | 723                  | 3 636         | 622 761     | 96,0                  | 44                            | 230 | 142                    |                      |
| ZUSAMMEN   | 1 004                | 5 401         | 1 074 256   | 97,3                  | 49                            | 338 | 219                    |                      |
| 08327 LANDKREIS TUTTLINGEN                             |                      |               |             |                       |                               |     |                        |                      |
| LADENGESCHAEFTE D. EINZELHANDELS                       |                      |               |             |                       |                               |     |                        |                      |
| WARENHAEUSER   | 1                    | .             | .           | .                     | .                             | .   | .                      | .                    |
| UEBRIGE LADENGESCHAEFTE MIT<br>WAREN VERSCHIEDENER ART | 8                    | 95            | 18 484      | 100                   | 41                            | 6   | 5                      |                      |
| UEBRIGE LADENGESCHAEFTE MIT<br>SONSTIGEN WAREN 1)      | 2                    | .             | .           | .                     | .                             | .   | .                      | .                    |
| SUPERMAERKTE   | 10                   | 244           | 87 314      | 99,5                  | 79                            | 17  | 11                     |                      |
| ANDERE SB LEBENSMITTELHAERKTE<br>(OHNE FRISCHWAREN)    | 2                    | .             | .           | .                     | .                             | .   | .                      | .                    |
| UEBRIGE NAHRUNGS-UND GENUSS-<br>MITTELGESCHAEFTE       | 129                  | 389           | 85 572      | 98,1                  | 69                            | 18  | 12                     |                      |
| LADENGESCHAEFTE ANDERER ART                            | 354                  | 1 537         | 256 526     | 95,0                  | 39                            | 109 | 65                     |                      |
| ZUSAMMEN   | 506                  | 2 408         | 488 658     | 97,0                  | 49                            | 160 | 100                    |                      |
| 08335 LANDKREIS KONSTANZ                               |                      |               |             |                       |                               |     |                        |                      |
| LADENGESCHAEFTE D. EINZELHANDELS                       |                      |               |             |                       |                               |     |                        |                      |
| WARENHAEUSER   | 2                    | .             | .           | .                     | .                             | .   | .                      | .                    |
| KAUFHAEUSER  | 1                    | .             | .           | .                     | .                             | .   | .                      | .                    |
| UEBRIGE LADENGESCHAEFTE MIT<br>WAREN VERSCHIEDENER ART | 21                   | 319           | 58 056      | 97,0                  | 35                            | 23  | 17                     |                      |
| UEBRIGE LADENGESCHAEFTE MIT<br>SONSTIGEN WAREN 1)      | 8                    | 15            | 1 409       | 99,1                  | 25                            | 1   | 1                      |                      |
| SUPERMAERKTE   | 34                   | 703           | 205 694     | 99,7                  | 74                            | 40  | 28                     |                      |
| ANDERE SB LEBENSMITTELHAERKTE<br>(OHNE FRISCHWAREN)    | 2                    | .             | .           | .                     | .                             | .   | .                      | .                    |
| UEBRIGE NAHRUNGS-UND GENUSS-<br>MITTELGESCHAEFTE       | 249                  | 899           | 190 005     | 98,7                  | 85                            | 35  | 22                     |                      |
| LADENGESCHAEFTE ANDERER ART                            | 843                  | 4 643         | 810 819     | 92,8                  | 44                            | 288 | 183                    |                      |
| ZUSAMMEN   | 1 160                | 7 388         | 1 414 778   | 95,4                  | 52                            | 426 | 273                    |                      |

\*) OHNE AMBULANTEN UND VERSANDHANDEL.

1) WIRTSCHAFTSUNTERGRUPPE 439 9.

Noch: 23. LADENGESCHÄFTE, BESCHÄFTIGTE, UMSATZ, GESCHÄFTS- UND VERKAUFSFLÄCHE  
NACH KREISEN UND ERSCHEINUNGSFORMEN \*)

| KREIS<br>-<br>ERSCHEINUNGSFORM                   | LADENGE-<br>SCHAEFTE | BESCHAEFT-<br>IGTZE | UMSATZ 1984 |                       |                                |                         | VERKAUFS-<br>FLAECH E |
|--|----------------------|---------------------|-------------|-----------------------|--------------------------------|-------------------------|-----------------------|
|  |                      |                     | INSGESAMT   | AUS EIN-<br>ZELHANDEL | JE M2<br>VERKAUFS-<br>FLAECH E | GESCHAEFTS-<br>FLAECH E |                       |
|  |                      |                     |             |                       |                                |                         |                       |
| EINZELHANDEL                                     | ANZAHL               |                     | 1 000 DM    | %                     | 100 DM                         |                         | 1 000 M2              |
| 08336 LANDKREIS LOERRACH                         |                      |                     |             |                       |                                |                         |                       |
| LADENGESCHAEFTE D. EINZELHANDELS                 |                      |                     |             |                       |                                |                         |                       |
| WARENHAEUSER                                     | 3                    | 520                 | 90 365      | 98,0                  | 56                             | 21                      | 16                    |
| SB WARENHAEUSER                                  | 1                    | .                   | .           | .                     | .                              | .                       | .                     |
| UEBRIGE LADENGESCHAEFTE MIT                      |                      |                     |             |                       |                                |                         |                       |
| WAREN VERSCHIEDENER ART                          | 6                    | .                   | .           | .                     | .                              | .                       | .                     |
| UEBRIGE LADENGESCHAEFTE MIT                      |                      |                     |             |                       |                                |                         |                       |
| SONSTIGEN WAREN 1)                               | 4                    | 13                  | 2 018       | 100                   | 23                             | 1                       | 1                     |
| SUPERMAERKTE                                     | 32                   | 698                 | 170 338     | 100                   | 81                             | 31                      | 21                    |
| ANDERE SB LEBENSMITTELMAERKTE                    |                      |                     |             |                       |                                |                         |                       |
| (OHNE FRISCHWAREN)                               | 3                    | 15                  | 15 461      | 100                   | 104                            | 2                       | 1                     |
| UEBRIGE NAHRUNGS-UND GENUSS-<br>MITTELGESCHAEFTE | 188                  | 849                 | 188 518     | 97,7                  | 81                             | 34                      | 23                    |
| LADENGESCHAEFTE ANDERER ART                      | 646                  | 3 329               | 565 373     | 90,7                  | 50                             | 210                     | 114                   |
| ZUSAMMEN   | 883                  | 5 544               | 1 075 058   | 94,5                  | 58                             | 311                     | 184                   |
| 08337 LANDKREIS WALDSHUT                         |                      |                     |             |                       |                                |                         |                       |
| LADENGESCHAEFTE D. EINZELHANDELS                 |                      |                     |             |                       |                                |                         |                       |
| UEBRIGE LADENGESCHAEFTE MIT                      |                      |                     |             |                       |                                |                         |                       |
| WAREN VERSCHIEDENER ART                          | 7                    | 297                 | 36 011      | 99,6                  | 56                             | 11                      | 6                     |
| UEBRIGE LADENGESCHAEFTE MIT                      |                      |                     |             |                       |                                |                         |                       |
| SONSTIGEN WAREN 1)                               | 6                    | .                   | .           | .                     | .                              | .                       | .                     |
| SUPERMAERKTE                                     | 19                   | 455                 | 110 739     | 99,6                  | 82                             | 21                      | 14                    |
| ANDERE SB LEBENSMITTELMAERKTE                    |                      |                     |             |                       |                                |                         |                       |
| (OHNE FRISCHWAREN)                               | 2                    | .                   | .           | .                     | .                              | .                       | .                     |
| UEBRIGE NAHRUNGS-UND GENUSS-<br>MITTELGESCHAEFTE | 178                  | 694                 | 145 270     | 98,5                  | 74                             | 31                      | 20                    |
| LADENGESCHAEFTE ANDERER ART                      | 481                  | 2 466               | 420 259     | 93,1                  | 53                             | 137                     | 79                    |
| ZUSAMMEN   | 693                  | 3 933               | 726 800     | 95,6                  | 61                             | 202                     | 120                   |
| 084 REGIERUNGSBEZIRK TUEBINGEN                   |                      |                     |             |                       |                                |                         |                       |
| 08415 LANDKREIS REUTLINGEN                       |                      |                     |             |                       |                                |                         |                       |
| LADENGESCHAEFTE D. EINZELHANDELS                 |                      |                     |             |                       |                                |                         |                       |
| WARENHAEUSER                                     | 1                    | .                   | .           | .                     | .                              | .                       | .                     |
| SB WARENHAEUSER                                  | 2                    | .                   | .           | .                     | .                              | .                       | .                     |
| UEBRIGE LADENGESCHAEFTE MIT                      |                      |                     |             |                       |                                |                         |                       |
| WAREN VERSCHIEDENER ART                          | 10                   | 71                  | 12 299      | 100                   | 85                             | 3                       | 1                     |
| UEBRIGE LADENGESCHAEFTE MIT                      |                      |                     |             |                       |                                |                         |                       |
| SONSTIGEN WAREN 1)                               | 4                    | 9                   | 870         | 100                   | 43                             | 0                       | 0                     |
| SUPERMAERKTE                                     | 33                   | 838                 | 237 171     | 100                   | 64                             | 49                      | 37                    |
| ANDERE SB LEBENSMITTELMAERKTE                    |                      |                     |             |                       |                                |                         |                       |
| (OHNE FRISCHWAREN)                               | 1                    | .                   | .           | .                     | .                              | .                       | .                     |
| UEBRIGE NAHRUNGS-UND GENUSS-<br>MITTELGESCHAEFTE | 245                  | 891                 | 166 956     | 97,3                  | 77                             | 36                      | 22                    |
| LADENGESCHAEFTE ANDERER ART                      | 772                  | 4 189               | 653 754     | 91,8                  | 52                             | 227                     | 127                   |
| ZUSAMMEN   | 1 068                | 6 576               | 1 221 096   | 94,8                  | 56                             | 379                     | 217                   |
| 08416 LANDKREIS TUEBINGEN                        |                      |                     |             |                       |                                |                         |                       |
| LADENGESCHAEFTE D. EINZELHANDELS                 |                      |                     |             |                       |                                |                         |                       |
| KAUFHAEUSER                                      | 1                    | .                   | .           | .                     | .                              | .                       | .                     |
| UEBRIGE LADENGESCHAEFTE MIT                      |                      |                     |             |                       |                                |                         |                       |
| WAREN VERSCHIEDENER ART                          | 6                    | 26                  | 6 108       | 100                   | 40                             | 2                       | 2                     |
| UEBRIGE LADENGESCHAEFTE MIT                      |                      |                     |             |                       |                                |                         |                       |
| SONSTIGEN WAREN 1)                               | 1                    | .                   | .           | .                     | .                              | .                       | .                     |
| SUPERMAERKTE                                     | 15                   | 571                 | 165 432     | 99,7                  | 76                             | 33                      | 22                    |
| ANDERE SB LEBENSMITTELMAERKTE                    |                      |                     |             |                       |                                |                         |                       |
| (OHNE FRISCHWAREN)                               | 1                    | .                   | .           | .                     | .                              | .                       | .                     |
| UEBRIGE NAHRUNGS-UND GENUSS-<br>MITTELGESCHAEFTE | 165                  | 641                 | 133 482     | 98,0                  | 86                             | 24                      | 16                    |
| LADENGESCHAEFTE ANDERER ART                      | 452                  | 2 679               | 400 650     | 95,1                  | 52                             | 152                     | 76                    |
| ZUSAMMEN   | 641                  | 3 957               | 715 545     | 96,8                  | 61                             | 214                     | 118                   |
| 08417 ZOLLERNALBKREIS                            |                      |                     |             |                       |                                |                         |                       |
| LADENGESCHAEFTE D. EINZELHANDELS                 |                      |                     |             |                       |                                |                         |                       |
| VERBRAUCHERMAERKTE                               | 1                    | .                   | .           | .                     | .                              | .                       | .                     |
| KAUFHAEUSER                                      | 2                    | .                   | .           | .                     | .                              | .                       | .                     |
| UEBRIGE LADENGESCHAEFTE MIT                      |                      |                     |             |                       |                                |                         |                       |
| WAREN VERSCHIEDENER ART                          | 6                    | 90                  | 17 338      | 91,7                  | 31                             | 8                       | 6                     |
| UEBRIGE LADENGESCHAEFTE MIT                      |                      |                     |             |                       |                                |                         |                       |
| SONSTIGEN WAREN 1)                               | 8                    | 30                  | 8 510       | 81,5                  | 139                            | 2                       | 1                     |
| SUPERMAERKTE                                     | 22                   | 659                 | 178 786     | 99,9                  | 54                             | 47                      | 33                    |
| ANDERE SB LEBENSMITTELMAERKTE                    |                      |                     |             |                       |                                |                         |                       |
| (OHNE FRISCHWAREN)                               | 5                    | 29                  | 34 360      | 100                   | 147                            | 3                       | 2                     |
| UEBRIGE NAHRUNGS-UND GENUSS-<br>MITTELGESCHAEFTE | 231                  | 701                 | 136 349     | 98,7                  | 63                             | 33                      | 22                    |
| LADENGESCHAEFTE ANDERER ART                      | 589                  | 2 799               | 512 699     | 91,6                  | 45                             | 233                     | 111                   |
| ZUSAMMEN   | 864                  | 4 376               | 904 223     | 94,7                  | 50                             | 334                     | 142                   |

\*) OHNE AMBULANTEN UND VERSANDHANDEL.

1) WIRTSCHAFTSUNTERGRUPPE 439 9.

Noch: 23. LADENGESCHÄFTE, BESCHÄFTIGTE, UMSATZ, GESCHÄFTS- UND VERKAUFSFLÄCHE  
NACH KREISEN UND ERSCHEINUNGSFORMEN \*)

| KREIS<br><br>ERSCHEINUNGSFORM                          | LADENGE-<br>SCHAEFTE | BESCHAEFTIGTE | UMSATZ 1984 |                       |                                |     | GESCHAEFTS-<br>FLAECHEN | VERKAUFS-<br>FLAECHEN |
|--|----------------------|---------------|-------------|-----------------------|--------------------------------|-----|-------------------------|-----------------------|
|  |                      |               | INSGESAMT   | AUS EIN-<br>ZELHANDEL | JE M2<br>VERKAUFS-<br>FLAECHEN |     |                         |                       |
|  |                      |               |             |                       |                                |     |                         |                       |
| AM 29.03.1985  |                      |               |             |                       |                                |     |                         |                       |
| EINZELHANDEL   | ANZAHL               |               | 1 000 DM    | %                     | 100 DM                         |     | 1 000 M2                |                       |
| 08421 STADTKREIS ULM                                   |                      |               |             |                       |                                |     |                         |                       |
| LADENGESCHAEFTE D. EINZELHANDELS                       |                      |               |             |                       |                                |     |                         |                       |
| WARENHAEUSER   | 2                    | .             | .           | .                     | .                              | .   | .                       | .                     |
| KAUFHAEUSER  | 1                    | .             | .           | .                     | .                              | .   | .                       | .                     |
| UEBRIGE LADENGESCHAEFTE MIT<br>WAREN VERSCHIEDENER ART | 4                    | 90            | 25 862      | 100                   | 94                             | 8   | 3                       |                       |
| UEBRIGE LADENGESCHAEFTE MIT<br>SONSTIGEN WAREN 1)      | 2                    | .             | .           | .                     | .                              | .   | .                       |                       |
| SUPERMARKTE  | 20                   | 914           | 204 622     | 99,8                  | 85                             | 34  | 24                      |                       |
| UEBRIGE NAHRUNGS-UND GENUSS-<br>MITTELGESCHAEFTE       | 116                  | 513           | 97 305      | 99,0                  | 77                             | 20  | 13                      |                       |
| LADENGESCHAEFTE ANDERER ART                            | 413                  | 3 587         | 679 262     | 93,9                  | 66                             | 183 | 103                     |                       |
| ZUSAMMEN   | 558                  | 5 948         | 1 137 442   | 95,5                  | 71                             | 280 | 160                     |                       |
| 08425 ALB-DONAU-KREIS                                  |                      |               |             |                       |                                |     |                         |                       |
| LADENGESCHAEFTE D. EINZELHANDELS                       |                      |               |             |                       |                                |     |                         |                       |
| SB WARENHAEUSER  | 1                    | .             | .           | .                     | .                              | .   | .                       | .                     |
| UEBRIGE LADENGESCHAEFTE MIT<br>WAREN VERSCHIEDENER ART | 3                    | .             | .           | .                     | .                              | .   | .                       | .                     |
| UEBRIGE LADENGESCHAEFTE MIT<br>SONSTIGEN WAREN 1)      | 7                    | 22            | 1 662       | 92,5                  | 65                             | 1   | 0                       |                       |
| SUPERMARKTE  | 11                   | 223           | 61 157      | 99,0                  | 63                             | 15  | 10                      |                       |
| UEBRIGE NAHRUNGS-UND GENUSS-<br>MITTELGESCHAEFTE       | 239                  | 635           | 116 045     | 98,1                  | 68                             | 28  | 17                      |                       |
| LADENGESCHAEFTE ANDERER ART                            | 386                  | 1 909         | 315 952     | 89,1                  | 55                             | 130 | 57                      |                       |
| ZUSAMMEN   | 647                  | 2 874         | 532 299     | 93,0                  | 56                             | 188 | 95                      |                       |
| 08426 LANDKREIS BIBERACH                               |                      |               |             |                       |                                |     |                         |                       |
| LADENGESCHAEFTE D. EINZELHANDELS                       |                      |               |             |                       |                                |     |                         |                       |
| KAUFHAEUSER  | 1                    | .             | .           | .                     | .                              | .   | .                       | .                     |
| UEBRIGE LADENGESCHAEFTE MIT<br>WAREN VERSCHIEDENER ART | 4                    | 14            | 1 244       | 99,7                  | 28                             | 1   | 0                       |                       |
| UEBRIGE LADENGESCHAEFTE MIT<br>SONSTIGEN WAREN 1)      | 5                    | 9             | 912         | 95,2                  | 14                             | 1   | 1                       |                       |
| SUPERMARKTE  | 17                   | 393           | 90 966      | 99,8                  | 55                             | 28  | 17                      |                       |
| ANDERE SB LEBENSMITTELMAERKTE<br>(OHNE FRISCHWAREN)    | 2                    | .             | .           | .                     | .                              | .   | .                       | .                     |
| UEBRIGE NAHRUNGS-UND GENUSS-<br>MITTELGESCHAEFTE       | 238                  | 609           | 134 731     | 98,3                  | 81                             | 26  | 17                      |                       |
| LADENGESCHAEFTE ANDERER ART                            | 456                  | 2 268         | 353 722     | 92,4                  | 45                             | 135 | 79                      |                       |
| ZUSAMMEN   | 723                  | 3 415         | 605 772     | 95,0                  | 51                             | 199 | 119                     |                       |
| 08435 BODENSEEKREIS                                    |                      |               |             |                       |                                |     |                         |                       |
| LADENGESCHAEFTE D. EINZELHANDELS                       |                      |               |             |                       |                                |     |                         |                       |
| WARENHAEUSER   | 1                    | .             | .           | .                     | .                              | .   | .                       | .                     |
| UEBRIGE LADENGESCHAEFTE MIT<br>WAREN VERSCHIEDENER ART | 10                   | .             | .           | .                     | .                              | .   | .                       | .                     |
| UEBRIGE LADENGESCHAEFTE MIT<br>SONSTIGEN WAREN 1)      | 5                    | 21            | 8 830       | 58,1                  | 216                            | 9   | 0                       |                       |
| SUPERMARKTE  | 22                   | 566           | 186 513     | 96,7                  | 61                             | 44  | 31                      |                       |
| ANDERE SB LEBENSMITTELMAERKTE<br>(OHNE FRISCHWAREN)    | 3                    | 13            | 18 401      | 100                   | 123                            | 2   | 2                       |                       |
| UEBRIGE NAHRUNGS-UND GENUSS-<br>MITTELGESCHAEFTE       | 217                  | 815           | 181 784     | 99,2                  | 85                             | 34  | 21                      |                       |
| LADENGESCHAEFTE ANDERER ART                            | 683                  | 3 469         | 573 457     | 94,4                  | 48                             | 222 | 120                     |                       |
| ZUSAMMEN   | 941                  | 5 144         | 1 020 024   | 95,7                  | 56                             | 320 | 181                     |                       |
| 08436 LANDKREIS RAVENSBURG                             |                      |               |             |                       |                                |     |                         |                       |
| LADENGESCHAEFTE D. EINZELHANDELS                       |                      |               |             |                       |                                |     |                         |                       |
| SB WARENHAEUSER  | 1                    | .             | .           | .                     | .                              | .   | .                       | .                     |
| VERBRAUCHERMARKTE                                      | 1                    | .             | .           | .                     | .                              | .   | .                       | .                     |
| KAUFHAEUSER  | 3                    | 155           | 21 472      | 99,4                  | 42                             | 7   | 5                       |                       |
| UEBRIGE LADENGESCHAEFTE MIT<br>WAREN VERSCHIEDENER ART | 13                   | 125           | 32 991      | 95,1                  | 37                             | 14  | 9                       |                       |
| UEBRIGE LADENGESCHAEFTE MIT<br>SONSTIGEN WAREN 1)      | 13                   | 50            | 7 674       | 94,5                  | 54                             | 3   | 1                       |                       |
| SUPERMARKTE  | 38                   | 729           | 202 827     | 99,3                  | 66                             | 43  | 31                      |                       |
| ANDERE SB LEBENSMITTELMAERKTE<br>(OHNE FRISCHWAREN)    | 2                    | .             | .           | .                     | .                              | .   | .                       | .                     |
| UEBRIGE NAHRUNGS-UND GENUSS-<br>MITTELGESCHAEFTE       | 298                  | 911           | 210 214     | 97,6                  | 82                             | 40  | 26                      |                       |
| LADENGESCHAEFTE ANDERER ART                            | 839                  | 5 007         | 852 455     | 92,6                  | 46                             | 353 | 186                     |                       |
| ZUSAMMEN   | 1 208                | 7 112         | 1 379 218   | 94,8                  | 52                             | 472 | 266                     |                       |

\*) OHNE AMBULANTEN UND VERSANDHANDEL.

1) WIRTSCHAFTSUNTERGRUPPE 439 9.

Noch: 23. LADENGESCHÄFTE, BESCHÄFTIGTE, UMSATZ, GESCHÄFTS- UND VERKAUFSFLÄCHE  
NACH KREISEN UND ERSCHEINUNGSFORMEN \*)

| KREIS<br>-<br>ERSCHEINUNGSFORM | LADENGE-<br>SCHAEFTE | BESCHAEF-<br>TIGTE | UMSATZ 1984 |                       |                              |                       |                     |
|--------------------------------|----------------------|--------------------|-------------|-----------------------|------------------------------|-----------------------|---------------------|
|                                |                      |                    | INSGESAMT   | AUS EIN-<br>ZELHANDEL | JE M2<br>VERKAUFS-<br>FLAECH | GESCHAEFTS-<br>FLAECH | VERKAUFS-<br>FLAECH |
|                                |                      |                    |             |                       |                              |                       |                     |
|                                |                      |                    |             |                       |                              |                       |                     |
| AM 29.03.1985                  |                      |                    |             |                       |                              |                       |                     |
| EINZELHANDEL                   | ANZAHL               |                    | 1 000 DM    | %                     | 100 DM                       |                       | 1 000 M2            |

08037 LANDKREIS Sigmaringen

|                                  |     |       |         |      |    |     |    |   |
|----------------------------------|-----|-------|---------|------|----|-----|----|---|
| LADENGESCHAEFTE D. EINZELHANDELS |     |       |         |      |    |     |    |   |
| SB WARENHAUSER                   | 1   | -     | -       | -    | -  | -   | -  | - |
| UEBRIGE LADENGESCHAEFTE MIT      |     |       |         |      |    |     |    |   |
| WAREN VERSCHIEDENER ART          | 3   | -     | -       | -    | -  | -   | -  | - |
| UEBRIGE LADENGESCHAEFTE MIT      |     |       |         |      |    |     |    |   |
| SONSTIGEN WAREN 1)               | 4   | 15    | 1 587   | 99,4 | 39 | 1   | 0  |   |
| SUPERMÄRKTE                      | 17  | 356   | 91 017  | 100  | 59 | 23  | 16 |   |
| ANDERE SB LEBENSMITTMÄRKTE       |     |       |         |      |    |     |    |   |
| (OHNE FRISCHWAREN)               | 1   | -     | -       | -    | -  | -   | -  | - |
| UEBRIGE NÄHRUNGS-UND GENUSS-     |     |       |         |      |    |     |    |   |
| MITTELGESCHAEFTE                 | 170 | 483   | 102 902 | 95,5 | 74 | 22  | 14 |   |
| LADENGESCHAEFTE ANDERER ART      | 376 | 1 847 | 305 240 | 95,1 | 48 | 123 | 63 |   |
| ZUSAMMEN                         | 572 | 2 785 | 534 696 | 96,3 | 54 | 175 | 99 |   |

BADEN-WÜRTTEMBERG

|                                 |        |         |            |      |     |        |       |
|---------------------------------|--------|---------|------------|------|-----|--------|-------|
| LADENGESCHÄFTE D. EINZELHANDELS |        |         |            |      |     |        |       |
| WARENHÄUSER                     | 50     | 15 798  | 2 634 297  | 96,3 | 62  | 808    | 424   |
| SB WARENHAUSER                  | 34     | 5 295   | 1 916 623  | 99,1 | 64  | 409    | 297   |
| VERBRAUCHERMÄRKTE               | 6      | 260     | 90 036     | 97,4 | 73  | 15     | 12    |
| KAUFHAUSER                      | 22     | 1 220   | 179 284    | 99,4 | 44  | 61     | 40    |
|                                 |        |         |            |      |     |        |       |
| UEBRIGE LADENGESCHÄFTE MIT      |        |         |            |      |     |        |       |
| WAREN VERSCHIEDENER ART         | 401    | 5 224   | 1 048 098  | 98,3 | 52  | 327    | 202   |
|                                 |        |         |            |      |     |        |       |
| UEBRIGE LADENGESCHÄFTE MIT      |        |         |            |      |     |        |       |
| SONSTIGEN WAREN 1)              | 268    | 1 059   | 248 604    | 91,3 | 36  | 137    | 69    |
| SUPERMÄRKTE                     | 1 145  | 27 468  | 8 130 450  | 99,8 | 76  | 1 477  | 1 067 |
|                                 |        |         |            |      |     |        |       |
| ANDERE SB LEBENSMITTELMÄRKTE    |        |         |            |      |     |        |       |
| (OHNE FRISCHWAREN)              | 43     | 280     | 256 690    | 99,9 | 109 | 31     | 24    |
|                                 |        |         |            |      |     |        |       |
| UEBRIGE NÄHRUNGS-UND GENUSS-    |        |         |            |      |     |        |       |
| MITTELGESCHÄFTE                 | 10 820 | 41 560  | 8 898 031  | 97,0 | 84  | 1 765  | 1 057 |
| LADENGESCHÄFTE ANDERER ART      | 30 701 | 172 956 | 31 204 531 | 92,8 | 54  | 10 613 | 5 750 |
| ZUSAMMEN                        | 43 490 | 271 120 | 54 606 642 | 95,1 | 61  | 15 645 | 8 943 |

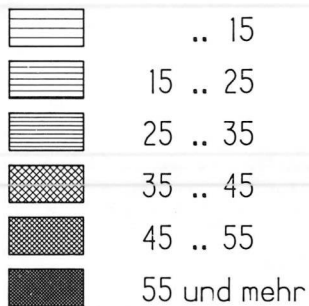
\*) OHNE AMBULANTEN UND VERSANDHANDEL.  
1) WIRTSCHAFTSUNTERGRUPPE 439 9.

Schaubild 5

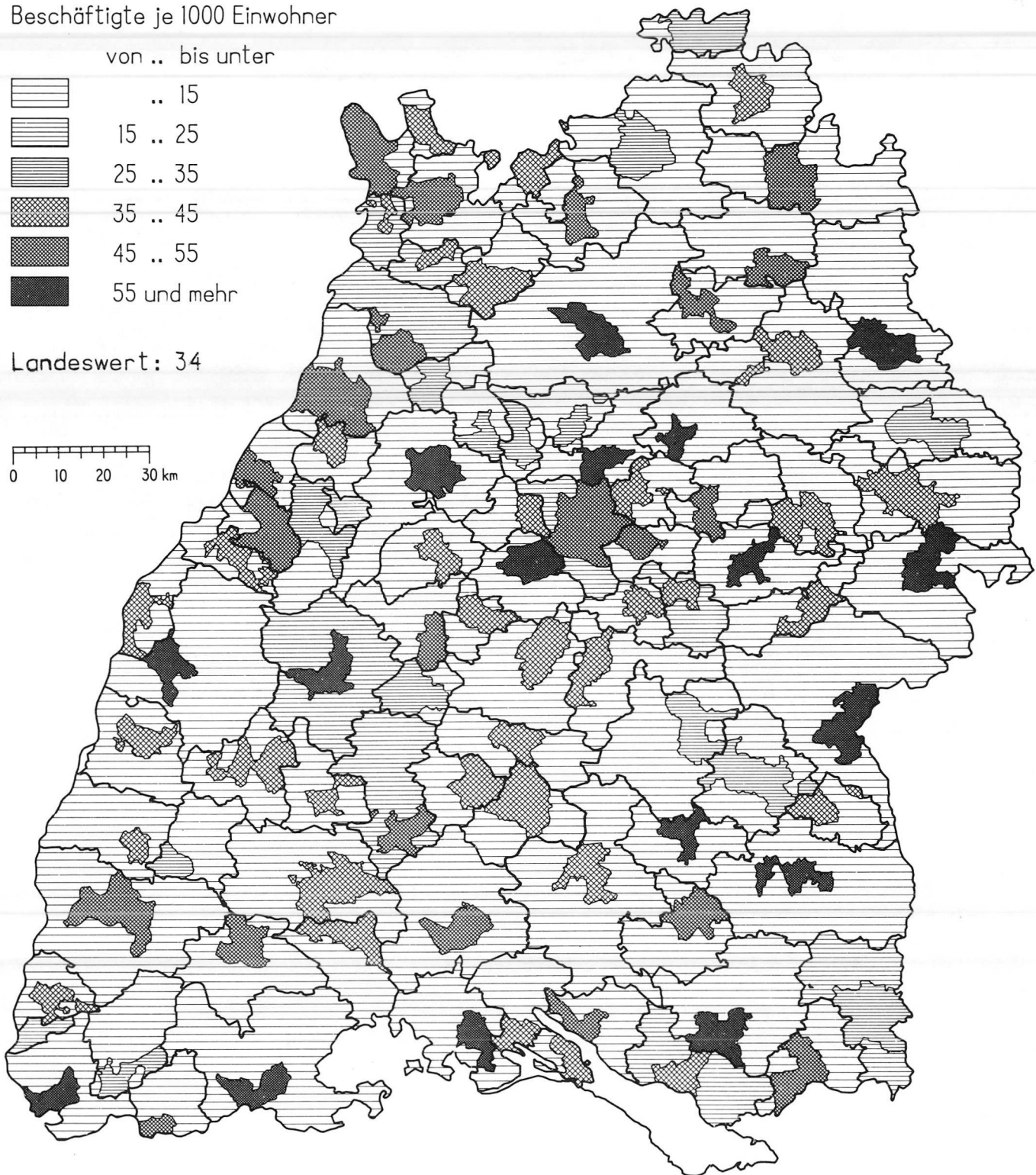
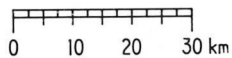
## Beschäftigte im Einzelhandel in den Mittelzentren und deren Umlandgemeinden 1985

Beschäftigte je 1000 Einwohner

von .. bis unter



Landeswert: 34



**Gastgewerbe**

# 1. UNTERNEHMEN, ARBEITSSTÄTTEN, BESCHÄFTIGTE UND UMSATZ NACH WIRTSCHAFTSZWEIGEN

| NUMMER<br>DER<br>SYSTEM-<br>ATIK | WIRTSCHAFTSZWEIG                                  | UNTER-<br>NEHMEN | ARBEITS-<br>STÄTTEN | BESCHÄF-<br>TIGTE | UMSATZ 1984 |               |   |                   |  |                  |                                    |
|----------------------------------|---|------------------|---------------------|-------------------|-------------|---------------|---|-------------------|--|------------------|------------------------------------|
|                                  |   |                  |                     |                   | INSGESAMT   | DAVON AUS     |   |                   |  |                  |                                    |
|                                  |   |                  |                     |                   |             | GASTGEWERBE   |   | EINZEL-<br>HANDEL | BAK-<br>KEREI<br>UND/<br>ODER<br>KONDI-<br>TOREI | FLEI-<br>SCHEREI | SON-<br>STIGEN<br>TÄTIG-<br>KEITEN |
|                                  |   |                  |                     |                   |             | ZU-<br>SAMMEN | DARUN-<br>TER AUS-<br>BEHER-<br>BERGUNG |                   |  |                  |                                    |
|                                  |   |                  |                     |                   |             |               |   |                   |  |                  |                                    |
| AM 31.05.1985                    |   |                  |                     |                   |             |               |   |                   |  |                  |                                    |
| ANZAHL                           |   |                  |                     | 1 000 DM          | %           |               |   |                   |  |                  |                                    |
| 711 BEHERBERGUNGSGEWERBE         |   |                  |                     |                   |             |               |   |                   |  |                  |                                    |
| 711 11                           | HOTELS  | 1 592            | 1 615               | 21 029            | 1 453 511   | 97,8          | 36,6                                    | 0,4               | 0,4  | 0,4              | 0,9                                |
| 711 13                           | GASTHÖFE  | 2 140            | 2 149               | 11 519            | 764 130     | 96,9          | 16,3                                    | 0,5               | 0,4  | 1,9              | 0,3                                |
| 711 15                           | PENSIONEN   | 390              | 395                 | 1 265             | 64 749      | 97,5          | 45,7                                    | 0,2               | 1,0  | 0                | 1,3                                |
| 711 17                           | HOTELS GARNIS                                     | 1 144            | 1 162               | 3 989             | 222 388     | 98,3          | 88,5                                    | 0,2               | 0,3  | 0,2              | 0,9                                |
| 711 1                            | HOTELS, GASTHÖFE,<br>PENSIONEN, HOTELS GARNIS     | 5 266            | 5 321               | 37 802            | 2 504 778   | 97,5          | 35,3                                    | 0,4               | 0,4  | 0,9              | 0,8                                |
| 711 91                           | ERHOLUNGS- U. FERIENHEIME                         | 78               | 88                  | 586               | 30 375      | 94,9          | 67,4                                    | 0,1               | 0  | 0                | 5,1                                |
| 711 95                           | FERIENHAUSER,<br>FERIENWOHNUNGEN                  | 136              | 136                 | 247               | 9 586       | 96,4          | 89,8                                    | 3,4               | 0  | 0                | 0,1                                |
| 711 96                           | HÜTTEN  | 62               | 64                  | 207               | 7 860       | 97,0          | 26,7                                    | 0,1               | 0  | 0                | 2,9                                |
| 711 97                           | CAMPINGPLÄTZE                                     | 102              | 104                 | 365               | 29 561      | 85,3          | 78,8                                    | 12,3              | 0,1  | 0,5              | 1,8                                |
| 711 98                           | PRIVATQUARTIERE                                   | 136              | 136                 | 182               | 4 582       | 96,5          | 96,6                                    | 1,3               | 0  | 0                | 2,2                                |
| 711 9                            | SONST. BEHERBERG. STÄTTEN<br>(OH. WOHNHEIME USW.) | 514              | 528                 | 1 587             | 81 965      | 91,9          | 71,6                                    | 4,9               | 0  | 0,2              | 2,9                                |
| 711                              | BEHERBERGUNGSGEWERBE                              | 5 780            | 5 849               | 39 389            | 2 586 743   | 97,4          | 36,4                                    | 0,6               | 0,4  | 0,8              | 0,8                                |
| 713 GASTSTÄTTENGEWERBE           |   |                  |                     |                   |             |               |   |                   |  |                  |                                    |
| 713 11                           | SPEISEWIRTSCHAFTEN                                | 10 584           | 10 820              | 45 058            | 2 876 508   | 98,3          | 0,6                                     | 0,6               | 0,1  | 0,4              | 0,6                                |
| 713 15                           | IMBISSHALLEN                                      | 718              | 768                 | 2 034             | 136 217     | 97,1          | 0,4                                     | 2,0               | 0,1  | 0,1              | 0,7                                |
| 713 1                            | SPEISEWIRTSCHAFTEN,<br>IMBISSHALLEN               | 11 302           | 11 588              | 47 092            | 3 012 725   | 98,2          | 0,6                                     | 0,7               | 0,1  | 0,4              | 0,6                                |
| 713 91                           | SCHANKWIRTSCHAFTEN                                | 5 291            | 5 351               | 11 390            | 555 350     | 98,2          | 0,1                                     | 0,7               | 0,1  | 0,2              | 0,8                                |
| 713 93                           | BARs, TANZLOKALE U. Ä.                            | 744              | 799                 | 4 375             | 305 571     | 99,2          | 0                                       | 0                 | 0  | 0                | 0,8                                |
| 713 95                           | CAFES   | 716              | 740                 | 3 884             | 213 119     | 79,5          | 0,5                                     | 2,2               | 18,1   | 0                | 0,7                                |
| 713 96                           | EISDIELEN   | 341              | 368                 | 1 467             | 70 939      | 99,2          | 0                                       | 0,5               | 0  | 0                | 0,2                                |
| 713 97                           | TRINKHALLEN                                       | 50               | 50                  | 103               | 6 129       | 92,0          | 0                                       | 7,2               | 0  | 0                | 0,9                                |
| 713 9                            | SONST. BEWIRTUNGSSTÄTTEN<br>(OH. KANTINEN USW.)   | 7 142            | 7 308               | 21 219            | 1 151 107   | 95,0          | 0,1                                     | 0,8               | 3,4  | 0,1              | 0,6                                |
| 713                              | GASTSTÄTTENGEWERBE                                | 18 444           | 18 896              | 68 311            | 4 163 833   | 97,4          | 0,5                                     | 0,7               | 1,0  | 0,3              | 0,6                                |
| 715 KANTINEN                     |   |                  |                     |                   |             |               |   |                   |  |                  |                                    |
| 715                              | KANTINEN  | 439              | 462                 | 2 598             | 213 432     | 95,2          | 0                                       | 1,4               | 0,1  | 1,0              | 2,4                                |
| 71                               | GASTGEWERBE                                       | 24 663           | 25 207              | 110 298           | 6 964 008   | 97,3          | 13,8                                    | 0,7               | 0,8  | 0,5              | 0,7                                |

1) SPALTE "UMSATZ AUS BEHERBERGUNG" IN % VON SPALTE "UMSATZ GASTGZWERBE ZUSAMMEN".

**2. UNTERNEHMEN, ARBEITSSTÄTTEN, BESCHÄFTIGTE UND UMSATZ  
NACH WIRTSCHAFTSZWEIGEN UND UMSATZGRÖßENKLASSEN**

| NUMMER<br>DER<br>SYSTEM-<br>MATIK | WIRTSCHAFTSZWEIG<br><br>-<br><br>UMSATZ<br><br>VON ... BIS UNTER ... DM | UNTER-<br>NEHMEN | ARBEITS-<br>STÄTTEN | BESCHÄFTIG-<br>TE | UMSATZ 1984 |               |   |                   |   |                  |                                     |
|-----------------------------------|---|------------------|---------------------|-------------------|-------------|---------------|---|-------------------|---|------------------|-------------------------------------|
|                                   |   |                  |                     |                   | INSGESAMT   | DAVON AUS     |   |                   |   |                  |                                     |
|                                   |   |                  |                     |                   |             | GASTGEWERBE   |   |                   |   |                  |                                     |
|                                   |   |                  |                     |                   |             | ZU-<br>SAMMEN | DARUN-<br>TER AUSI<br>BEHER-<br>BERGUNG | EINZEL-<br>HANDEL | BAEK-<br>KEREI<br>UND/<br>ODER<br>KONDI-<br>TOREI | FLEI-<br>SCHEREI | SON-<br>STIGEN<br>TÄTTIG-<br>KEITEN |
|                                   |   |                  |                     |                   |             |               |   |                   |   |                  |                                     |
|                                   |   |                  |                     |                   |             |               |   |                   |   |                  |                                     |
| AM 31.05.1985                     |   |                  |                     |                   |             |               |   |                   |   |                  |                                     |
| ANZAHL                            |   |                  |                     |                   | 1 000 DM    | %             |   |                   |   |                  |                                     |

|     |                      |        |        |         |           |      |      |     |     |     |     |
|-----|----------------------|--------|--------|---------|-----------|------|------|-----|-----|-----|-----|
| 711 | BEHERBERGUNGSGEWERBE |        |        |         |           |      |      |     |     |     |     |
|     | UNTER 100 000        | 1 236  | 1 237  | 2 211   | 63 427    | 99,0 | 70,4 | 0,3 | 0,1 | 0,1 | 0,6 |
|     | 100 000 - 500 000    | 2 807  | 2 828  | 12 359  | 750 626   | 98,4 | 34,1 | 0,4 | 0,4 | 0,3 | 0,5 |
|     | 500 000 UND MEHR     | 1 425  | 1 470  | 22 866  | 1 713 453 | 96,8 | 35,9 | 0,7 | 0,4 | 1,1 | 1,0 |
|     | NEUGRUENDUNGEN       | 312    | 314    | 1 953   | 59 238    | 97,9 | 43,6 | 0,2 | 0,2 | 0,2 | 1,4 |
|     | ZUSAMMEN             | 5 780  | 5 849  | 39 389  | 2 586 743 | 97,4 | 36,4 | 0,6 | 0,4 | 0,8 | 0,8 |
| 713 | GASTSTÄTTENGEWERBE   |        |        |         |           |      |      |     |     |     |     |
|     | UNTER 100 000        | 5 625  | 5 641  | 10 136  | 325 344   | 99,0 | 0,6  | 0,3 | 0,1 | 0,1 | 0,5 |
|     | 100 000 - 500 000    | 9 386  | 9 538  | 32 828  | 2 089 845 | 98,1 | 0,5  | 0,5 | 0,7 | 0,3 | 0,4 |
|     | 500 000 UND MEHR     | 1 409  | 1 669  | 19 363  | 1 568 596 | 95,9 | 0,4  | 1,1 | 1,7 | 0,5 | 0,8 |
|     | NEUGRUENDUNGEN       | 2 024  | 2 048  | 5 984   | 180 048   | 98,5 | 0,2  | 0,2 | 0,8 | 0,1 | 0,3 |
|     | ZUSAMMEN             | 18 444 | 18 896 | 68 311  | 4 163 833 | 97,4 | 0,5  | 0,7 | 1,0 | 0,3 | 0,6 |
| 715 | KAFTINEN             |        |        |         |           |      |      |     |     |     |     |
|     | UNTER 100 000        | 140    | 140    | 232     | 7 600     | 98,3 | 0    | 0,8 | 0   | 0,6 | 0,3 |
|     | 100 000 - 500 000    | 167    | 172    | 609     | 43 700    | 99,1 | 0,1  | 0,4 | 0,1 | 0   | 0,4 |
|     | 500 000 UND MEHR     | 113    | 129    | 1 700   | 158 942   | 94,0 | 0    | 1,6 | 0,1 | 1,3 | 3,0 |
|     | NEUGRUENDUNGEN       | 19     | 21     | 57      | 3 189     | 95,1 | 0    | 4,2 | 0,4 | 0,4 | 0   |
|     | ZUSAMMEN             | 439    | 462    | 2 598   | 213 432   | 95,2 | 0    | 1,4 | 0,1 | 1,0 | 2,4 |
| 71  | GASTGEWERBE          |        |        |         |           |      |      |     |     |     |     |
|     | UNTER 100 000        | 7 001  | 7 018  | 12 579  | 396 371   | 99,0 | 11,7 | 0,3 | 0,1 | 0,1 | 0,5 |
|     | 100 000 - 500 000    | 12 360 | 12 538 | 45 796  | 2 884 171 | 98,2 | 9,3  | 0,5 | 0,6 | 0,3 | 0,5 |
|     | 500 000 UND MEHR     | 2 947  | 3 268  | 43 929  | 3 440 991 | 96,3 | 18,2 | 0,9 | 1,0 | 0,8 | 1,0 |
|     | NEUGRUENDUNGEN       | 2 355  | 2 383  | 7 994   | 242 475   | 98,3 | 10,8 | 0,3 | 0,7 | 0,1 | 0,6 |
|     | ZUSAMMEN             | 24 663 | 25 207 | 110 298 | 6 964 008 | 97,3 | 13,8 | 0,7 | 0,8 | 0,5 | 0,7 |

1) SPALTE "UMSATZ AUS BEHERBERGUNG" IN % VON SPALTE "UMSATZ GASTGEWERBE ZUSAMMEN".

**3. UNTERNEHMEN, ARBEITSSTÄTTEN, BESCHÄFTIGTE UND UMSATZ  
NACH WIRTSCHAFTSZWEIGEN UND BESCHÄFTIGTENGROßENKLASSEN**

| NUMMER<br>DER<br>SYSTEM-<br>MATIK | WIRTSCHAFTSZWEIG<br>-<br>UNTERNEHMEN MIT ...<br>BIS ... BESCHÄFTIGTEN | UNTER-<br>NEHMEN | ARBEITS-<br>STÄTTEN | BESCHÄFTIG-<br>TE | UMSATZ 1984 |               |   |                   |   |                  |                                     |
|-----------------------------------|---|------------------|---------------------|-------------------|-------------|---------------|---|-------------------|---|------------------|-------------------------------------|
|                                   |   |                  |                     |                   | INSGESAMT   | DAVON AUS     |   |                   |   |                  |                                     |
|                                   |   |                  |                     |                   |             | GASTGEWERBE   |   |                   |   |                  |                                     |
|                                   |   |                  |                     |                   |             | ZU-<br>SAMMEN | DARUN-<br>TER AUSI<br>BEHER-<br>BERGUNG | EINZEL-<br>HANDEL | BAEK-<br>KEREI<br>UND/<br>ODER<br>KONDI-<br>TOREI | FLEI-<br>SCHEREI | SON-<br>STIGEN<br>TÄTTIG-<br>KEITEN |
|                                   |   |                  |                     |                   |             |               |   |                   |   |                  |                                     |
|                                   |   |                  |                     |                   |             |               |   |                   |   |                  |                                     |
| AM 31.05.1985                     |   |                  |                     |                   |             |               |   |                   |   |                  |                                     |
| ANZAHL                            |   |                  |                     |                   | 1 000 DM    | %             |   |                   |   |                  |                                     |
| 711                               | BEHERBERGUNGSGEWERBE  |                  |                     |                   |             |               |   |                   |   |                  |                                     |
|                                   | 1 - 2   | 1 698            | 1 700               | 2 789             | 146 685     | 98,6          | 54,0                                    | 0,6               | 0,2   | 0,1              | 0,4                                 |
|                                   | 3 - 5   | 2 021            | 2 033               | 7 762             | 513 833     | 98,4          | 34,5                                    | 0,5               | 0,4   | 0,3              | 0,5                                 |
|                                   | 6 - 9   | 1 019            | 1 036               | 7 354             | 489 399     | 98,0          | 31,3                                    | 0,4               | 0,2   | 0,8              | 0,6                                 |
|                                   | 10 UND MEHR   | 1 042            | 1 080               | 21 484            | 1 436 827   | 96,7          | 37,0                                    | 0,7               | 0,5   | 1,1              | 1,1                                 |
|                                   | ZUSAMMEN  | 5 780            | 5 849               | 39 389            | 2 586 743   | 97,4          | 36,4                                    | 0,6               | 0,4   | 0,8              | 0,8                                 |
| 713                               | GASTSTÄTTENGEWERBE  |                  |                     |                   |             |               |   |                   |   |                  |                                     |
|                                   | 1 - 2   | 9 657            | 9 682               | 15 816            | 937 655     | 98,8          | 0,5                                     | 0,5               | 0,1   | 0,2              | 0,5                                 |
|                                   | 3 - 5   | 6 173            | 6 283               | 22 730            | 1 359 742   | 98,1          | 0,5                                     | 0,6               | 0,5   | 0,3              | 0,5                                 |
|                                   | 6 - 9   | 1 688            | 1 772               | 11 799            | 704 794     | 97,1          | 0,4                                     | 0,6               | 1,3   | 0,6              | 0,4                                 |
|                                   | 10 UND MEHR   | 926              | 1 154               | 17 966            | 1 161 642   | 95,5          | 0,5                                     | 1,1               | 2,3   | 0,3              | 0,9                                 |
|                                   | ZUSAMMEN  | 18 444           | 18 896              | 68 311            | 4 163 833   | 97,4          | 0,5                                     | 0,7               | 1,0   | 0,3              | 0,6                                 |
| 715                               | KAFTINEN  |                  |                     |                   |             |               |   |                   |   |                  |                                     |
|                                   | 1 - 2   | 197              | 199                 | 297               | 22 505      | 97,0          | 0                                       | 2,4               | 0,1   | 0,2              | 0,3                                 |
|                                   | 3 - 5   | 121              | 122                 | 459               | 33 748      | 99,0          | 0                                       | 0,3               | 0,3   | 0                | 0,4                                 |
|                                   | 6 - 9   | 66               | 69                  | 497               | 42 764      | 96,3          | 0,1                                     | 2,4               | 0,1   | 0,6              | 0,6                                 |
|                                   | 10 UND MEHR   | 55               | 72                  | 1 346             | 114 416     | 93,4          | 0                                       | 1,1               | 0   | 1,5              | 4,0                                 |
|                                   | ZUSAMMEN  | 439              | 462                 | 2 598             | 213 432     | 95,2          | 0                                       | 1,4               | 0,1   | 1,0              | 2,4                                 |
| 71                                | GASTGEWERBE   |                  |                     |                   |             |               |   |                   |   |                  |                                     |
|                                   | 1 - 2   | 11 552           | 11 581              | 18 302            | 1 106 845   | 98,7          | 7,6                                     | 0,5               | 0,1   | 0,1              | 0,5                                 |
|                                   | 3 - 5   | 8 315            | 8 443               | 30 950            | 1 907 323   | 98,2          | 9,7                                     | 0,5               | 0,5   | 0,3              | 0,5                                 |
|                                   | 6 - 9   | 2 773            | 2 877               | 19 650            | 1 236 956   | 97,4          | 12,7                                    | 0,6               | 0,8   | 0,7              | 0,5                                 |
|                                   | 10 UND MEHR   | 2 023            | 2 306               | 40 796            | 2 712 884   | 96,0          | 19,9                                    | 0,9               | 1,2   | 0,8              | 1,1                                 |
|                                   | ZUSAMMEN  | 24 663           | 25 207              | 110 298           | 6 964 008   | 97,3          | 13,8                                    | 0,7               | 0,8   | 0,5              | 0,7                                 |

1) SPALTE "UMSATZ AUS BEHERBERGUNG" IN % VON SPALTE "UMSATZ GASTGEWERBE ZUSAMMEN".

4. ARBEITSSTÄTTEN, BESCHÄFTIGTE, FREMDENZIMMER,  
NACH WIRT

| NUMMER<br>DER<br>SYSTEM-<br>MATIK | WIRTSCHAFTSZWEIG                               | ARBEITS-<br>STÄTTEN<br>1) | BESCHÄFT-<br>TIGTE | FREMDEN-<br>ZIMMER | FREMDEN-<br>BETTEN | FERIENHÄUSER<br>-WOHNUNGEN |                               | INSGESAMT |
|-----------------------------------|--|---------------------------|--------------------|--------------------|--------------------|----------------------------|-------------------------------|-----------|
|                                   |  |                           |                    |                    |                    | WOHNHEI-<br>TEN            | SCHLAF-<br>GELEGEN-<br>HEITEN |           |
|                                   |  |                           |                    |                    |                    |                            |                               |           |
|                                   |  |                           |                    |                    |                    |                            |                               |           |
| AM 31.05.1985                     |  |                           |                    |                    |                    |                            |                               |           |
| ANZAHL                            |  |                           |                    |                    |                    |                            |                               |           |
| 1 000 DM                          |  |                           |                    |                    |                    |                            |                               |           |
| 711                               |  |                           |                    |                    |                    |                            |                               |           |
| 711 11                            | HOTELS   | 1 624                     | 22 799             | 49 233             | 80 539             | 230                        | 725                           | 1 591 440 |
| 711 13                            | GASTHÖFEE                                      | 2 145                     | 11 522             | 22 967             | 39 910             | 103                        | 292                           | 764 493   |
| 711 15                            | PENSIONEN                                      | 397                       | 1 302              | 4 859              | 8 109              | 58                         | 196                           | 66 749    |
| 711 17                            | HOTELS GARNIS                                  | 1 164                     | 4 030              | 19 920             | 32 098             | 209                        | 554                           | 225 639   |
| 711 1                             | HOTELS, GASTHÖFEE,<br>PENSIONEN, HOTELS GARNIS | 5 330                     | 39 653             | 96 979             | 160 656            | 600                        | 1 767                         | 2 648 321 |
| 711 91                            | ERHOLUNGS- U.FERIENHEIME                       | 89                        | 636                | 1 932              | 3 754              | 90                         | 436                           | 31 823    |
| 711 95                            | FERIENHÄUSER,<br>FERIENWOHNUNGEN               | 139                       | 251                | 63                 | 111                | 938                        | 2 962                         | 9 761     |
| 711 96                            | HÜTTEN   | 64                        | 207                | 587                | 2 087              | 47                         | 336                           | 8 011     |
| 711 97                            | CAMPINGPLÄTZE                                  | 104                       | 364                | 52                 | 102                | 8                          | 36                            | 29 630    |
| 711 98                            | PRIVATQUARTIERE                                | 138                       | 184                | 487                | 805                | 87                         | 198                           | 4 610     |
| 711 9                             | SONST.BEHERBERG.STÄTTEN<br>(OH. WOHNHEIME USW) | 534                       | 1 642              | 3 121              | 6 859              | 1 170                      | 3 968                         | 83 834    |
| 711                               | BEHERBERGUNGSGEWERBE                           | 5 864                     | 41 295             | 100 100            | 167 515            | 1 770                      | 5 735                         | 2 732 155 |
| 713                               |  |                           |                    |                    |                    |                            |                               |           |
| 713 11                            | SPEISEWIRTSCHAFTEN                             | 10 811                    | 45 169             | 3 454              | 5 920              | 20                         | 53                            | 2 873 248 |
| 713 15                            | IMBISSHALLEN                                   | 799                       | 2 244              | 5                  | 5                  | -                          | -                             | 158 274   |
| 713 1                             | SPEISEWIRTSCHAFTEN,<br>IMBISSHALLEN            | 11 610                    | 47 413             | 3 459              | 5 925              | 20                         | 53                            | 3 031 522 |
| 713 91                            | SCHANKWIRTSCHAFTEN                             | 5 373                     | 11 529             | 382                | 645                | 7                          | 16                            | 564 962   |
| 713 93                            | BARs, TANZLOKALE U. Ä.                         | 790                       | 4 437              | 13                 | 17                 | -                          | -                             | 315 332   |
| 713 95                            | CAFES  | 735                       | 3 850              | 168                | 287                | 4                          | 16                            | 210 640   |
| 713 96                            | EISDIELEN                                      | 372                       | 1 481              | -                  | -                  | -                          | -                             | 71 419    |
| 713 97                            | TRINKHALLEN                                    | 51                        | 106                | -                  | -                  | -                          | -                             | 6 491     |
| 713 9                             | SONST.BEWIRTUNGSSTÄTTEN<br>(OH. KANTINEN USW.) | 7 321                     | 21 403             | 563                | 949                | 11                         | 32                            | 1 168 844 |
| 713                               | GASTSTÄTTENGEWERBE                             | 18 931                    | 68 816             | 4 022              | 6 874              | 31                         | 85                            | 4 200 366 |
| 715                               |  |                           |                    |                    |                    |                            |                               |           |
| 715                               | KANTINEN                                       | 493                       | 2 900              | -                  | -                  | 1                          | 4                             | 238 722   |
| 71                                | GASTGEWERBE                                    | 25 288                    | 113 011            | 104 122            | 174 389            | 1 802                      | 5 824                         | 7 171 243 |

1) ARBEITSSTÄTTEN MIT AUSSCHLIESSLICHER ODER UEBERWIEGENDER GASTGEWERBETÄTIGKEIT VON UNTERNEHMEN DES HANDELS UND GASTGEWERBES.

-BETTEN, FERIENHAUSER, -WOHNUNGEN UND UMSATZ  
SCHAFTSZWEIGEN

| UMSATZ 1984      |                |  |                       |  | VOM UMSATZ AUS GASTGEWERBE ENTFIELEN AUF |              |   |  | WIRTSCHAFTSZWEIG | NUMMER<br>DER<br>SYSTEM-<br>MATIK |  |
|------------------|----------------|--|-----------------------|--|--|--------------|---|--|------------------|-----------------------------------|--|
| DAVON AUS        |                |  |                       |  | VERPFLEGEUNG<br>EINSCHL.<br>GETRÄENKE    | BEHERBERGUNG |   |  |                  |                                   |  |
| GAST-<br>GEWERBE | ZIN-<br>HANDEL | BAEK-<br>KEREI<br>U./O.<br>KONDI-<br>TOREI | FLEI-<br>SCHE-<br>REI | SON-<br>STIGEN<br>TAE-<br>TIG-<br>KEITEN |  | INSGESAMT    | JE FREMDEN-<br>ZIMMER UND/<br>ODER WOHN-<br>EINHEIT | JE FREMDENBETT<br>UND/ODER<br>SCHLAFGELEGEN-<br>HEIT |                  |                                   |  |
|                  |                |  |                       |  |  |              |   |  |                  |                                   |  |
|                  |                |  |                       |  |  |              |   |  |                  |                                   |  |
|                  |                |  |                       |  |  |              |   |  |                  |                                   |  |
|                  |                |  |                       |  |  |              |   |  |                  |                                   |  |
|                  |                |  |                       |  |  |              |   |  |                  |                                   |  |
|                  |                |  |                       |  |  |              |   |  |                  |                                   |  |
|                  |                |  |                       |  |  |              |   |  |                  |                                   |  |
|                  |                |  |                       |  |  |              |   |  |                  |                                   |  |
|                  |                |  |                       |  |  |              |   |  |                  |                                   |  |
|                  |                |  |                       |  |  |              |   |  |                  |                                   |  |
|                  |                |  |                       |  |  |              |   |  |                  |                                   |  |
|                  |                |  |                       |  |  |              |   |  |                  |                                   |  |
|                  |                |  |                       |  |  |              |   |  |                  |                                   |  |
|                  |                |  |                       |  |  |              |   |  |                  |                                   |  |
|                  |                |  |                       |  |  |              |   |  |                  |                                   |  |
|                  |                |  |                       |  |  |              |   |  |                  |                                   |  |
|                  |                |  |                       |  |  |              |   |  |                  |                                   |  |
|                  |                |  |                       |  |  |              |   |  |                  |                                   |  |
|                  |                |  |                       |  |  |              |   |  |                  |                                   |  |
|                  |                |  |                       |  |  |              |   |  |                  |                                   |  |
|                  |                |  |                       |  |  |              |   |  |                  |                                   |  |
|                  |                |  |                       |  |  |              |   |  |                  |                                   |  |
|                  |                |  |                       |  |  |              |   |  |                  |                                   |  |
|                  |                |  |                       |  |  |              |   |  |                  |                                   |  |
|                  |                |  |                       |  |  |              |   |  |                  |                                   |  |
|                  |                |  |                       |  |  |              |   |  |                  |                                   |  |
|                  |                |  |                       |  |  |              |   |  |                  |                                   |  |
|                  |                |  |                       |  |  |              |   |  |                  |                                   |  |
|                  |                |  |                       |  |  |              |   |  |                  |                                   |  |
|                  |                |  |                       |  |  |              |   |  |                  |                                   |  |
|                  |                |  |                       |  |  |              |   |  |                  |                                   |  |
|                  |                |  |                       |  |  |              |   |  |                  |                                   |  |
|                  |                |  |                       |  |  |              |   |  |                  |                                   |  |
|                  |                |  |                       |  |  |              |   |  |                  |                                   |  |
|                  |                |  |                       |  |  |              |   |  |                  |                                   |  |
|                  |                |  |                       |  |  |              |   |  |                  |                                   |  |
|                  |                |  |                       |  |  |              |   |  |                  |                                   |  |
|                  |                |  |                       |  |  |              |   |  |                  |                                   |  |
|                  |                |  |                       |  |  |              |   |  |                  |                                   |  |
|                  |                |  |                       |  |  |              |   |  |                  |                                   |  |
|                  |                |  |                       |  |  |              |   |  |                  |                                   |  |
|                  |                |  |                       |  |  |              |   |  |                  |                                   |  |
|                  |                |  |                       |  |  |              |   |  |                  |                                   |  |
|                  |                |  |                       |  |  |              |   |  |                  |                                   |  |
|                  |                |  |                       |  |  |              |   |  |                  |                                   |  |
|                  |                |  |                       |  |  |              |   |  |                  |                                   |  |
|                  |                |  |                       |  |  |              |   |  |                  |                                   |  |
|                  |                |  |                       |  |  |              |   |  |                  |                                   |  |
|                  |                |  |                       |  |  |              |   |  |                  |                                   |  |
|                  |                |  |                       |  |  |              |   |  |                  |                                   |  |
|                  |                |  |                       |  |  |              |   |  |                  |                                   |  |
|                  |                |  |                       |  |  |              |   |  |                  |                                   |  |
|                  |                |  |                       |  |  |              |   |  |                  |                                   |  |
|                  |                |  |                       |  |  |              |   |  |                  |                                   |  |
|                  |                |  |                       |  |  |              |   |  |                  |                                   |  |
|                  |                |  |                       |  |  |              |   |  |                  |                                   |  |
|                  |                |  |                       |  |  |              |   |  |                  |                                   |  |
|                  |                |  |                       |  |  |              |   |  |                  |                                   |  |
|                  |                |  |                       |  |  |              |   |  |                  |                                   |  |
|                  |                |  |                       |  |  |              |   |  |                  |                                   |  |
|                  |                |  |                       |  |  |              |   |  |                  |                                   |  |
|                  |                |  |                       |  |  |              |   |  |                  |                                   |  |
|                  |                |  |                       |  |  |              |   |  |                  |                                   |  |
|                  |                |  |                       |  |  |              |   |  |                  |                                   |  |
|                  |                |  |                       |  |  |              |   |  |                  |                                   |  |
|                  |                |  |                       |  |  |              |   |  |                  |                                   |  |
|                  |                |  |                       |  |  |              |   |  |                  |                                   |  |
|                  |                |  |                       |  |  |              |   |  |                  |                                   |  |
|                  |                |  |                       |  |  |              |   |  |                  |                                   |  |
|                  |                |  |                       |  |  |              |   |  |                  |                                   |  |
|                  |                |  |                       |  |  |              |   |  |                  |                                   |  |
|                  |                |  |                       |  |  |              |   |  |                  |                                   |  |
|                  |                |  |                       |  |  |              |   |  |                  |                                   |  |
|                  |                |  |                       |  |  |              |   |  |                  |                                   |  |
|                  |                |  |                       |  |  |              |   |  |                  |                                   |  |
|                  |                |  |                       |  |  |              |   |  |                  |                                   |  |
|                  |                |  |                       |  |  |              |   |  |                  |                                   |  |
|                  |                |  |                       |  |  |              |   |  |                  |                                   |  |
|                  |                |  |                       |  |  |              |   |  |                  |                                   |  |
|                  |                |  |                       |  |  |              |   |  |                  |                                   |  |
|                  |                |  |                       |  |  |              |   |  |                  |                                   |  |
|                  |                |  |                       |  |  |              |   |  |                  |                                   |  |
|                  |                |  |                       |  |  |              |   |  |                  |                                   |  |
|                  |                |  |                       |  |  |              |   |  |                  |                                   |  |
|                  |                |  |                       |  |  |              |   |  |                  |                                   |  |
|                  |                |  |                       |  |  |              |   |  |                  |                                   |  |
|                  |                |  |                       |  |  |              |   |  |                  |                                   |  |
|                  |                |  |                       |  |  |              |   |  |                  |                                   |  |
|                  |                |  |                       |  |  |              |   |  |                  |                                   |  |
|                  |                |  |                       |  |  |              |   |  |                  |                                   |  |
|                  |                |  |                       |  |  |              |   |  |                  |                                   |  |
|                  |                |  |                       |  |  |              |   |  |                  |                                   |  |
|                  |                |  |                       |  |  |              |   |  |                  |                                   |  |
|                  |                |  |                       |  |  |              |   |  |                  |                                   |  |
|                  |                |  |                       |  |  |              |   |  |                  |                                   |  |
|                  |                |  |                       |  |  |              |   |  |                  |                                   |  |
|                  |                |  |                       |  |  |              |   |  |                  |                                   |  |
|                  |                |  |                       |  |  |              |   |  |                  |                                   |  |
|                  |                |  |                       |  |  |              |   |  |                  |                                   |  |
|                  |                |  |                       |  |  |              |   |  |                  |                                   |  |
|                  |                |  |                       |  |  |              |   |  |                  |                                   |  |
|                  |                |  |                       |  |  |              |   |  |                  |                                   |  |
|                  |                |  |                       |  |  |              |   |  |                  |                                   |  |
|                  |                |  |                       |  |  |              |   |  |                  |                                   |  |
|                  |                |  |                       |  |  |              |   |  |                  |                                   |  |
|                  |                |  |                       |  |  |              |   |  |                  |                                   |  |
|                  |                |  |                       |  |  |              |   |  |                  |                                   |  |
|                  |                |  | </                    |  |  |              |   |  |                  |                                   |  |

BEHERBERGUNGSGEWERBE

|      |      |     |     |     |      |      |         |         |   |        |
|------|------|-----|-----|-----|------|------|---------|---------|---|--------|
| 97,7 | 0,4  | 0,3 | 0,4 | 1,2 | 62,3 | 37,7 | 11 862  | 7 220   | HOTELS  | 711 11 |
| 96,9 | 0,5  | 0,4 | 1,9 | 0,3 | 83,7 | 16,3 | 5 247   | 3 011   | GASTHÖFTE   | 711 13 |
| 97,0 | 0,2  | 1,5 | 0   | 1,3 | 54,4 | 45,6 | 6 003   | 3 554   | PENSIONEN   | 711 15 |
| 98,3 | 0,2  | 0,2 | 0,2 | 1,0 | 11,0 | 89,0 | 9 810   | 6 047   | HOTELS GARNIS                                     | 711 17 |
| 97,5 | 0,4  | 0,3 | 0,8 | 1,0 | 63,8 | 36,2 | 9 579   | 5 755   | HOTELS, GASTHÖFTE,<br>PENSIONEN, HOTELS GARNIS    | 711 1  |
| 95,2 | 0,1  | 0   | 2,9 | 1,8 | 32,2 | 67,8 | 10 148  | 4 897   | ERHOLUNGS- U. FERIENHEIME                         | 711 91 |
| 96,5 | 3,4  | 0   | 0   | 0,1 | 11,2 | 88,8 | 8 357   | 2 722   | FERIENHAUSER,<br>FERIENWOHNUNGEN                  | 711 95 |
| 97,1 | 0,1  | 0   | 0   | 2,8 | 73,3 | 26,7 | 3 275   | 857     | HUTTEN  | 711 96 |
| 85,3 | 12,3 | 0,1 | 0,5 | 1,8 | 21,6 | 78,4 | 330 358 | 143 634 | CAMPINGPLÄTZE                                     | 711 97 |
| 96,5 | 1,3  | 0   | 0   | 2,2 | 3,4  | 96,6 | 7 485   | 4 283   | PRIVATQUARTIERE                                   | 711 98 |
| 92,1 | 4,8  | 0   | 1,3 | 1,7 | 28,7 | 71,3 | 12 836  | 5 087   | SONST. BEHERBERG. STÄTTEN<br>(OH. WOHNHEIME USW.) | 711 9  |
| 97,3 | 0,6  | 0,3 | 0,8 | 1,0 | 62,8 | 37,2 | 9 716   | 5 713   | BEHERBERGUNGSGEWERBE                              | 711    |

GASTSTÄTTENGEWERBE

|      |     |      |     |     |      |     |       |       |   |        |
|------|-----|------|-----|-----|------|-----|-------|-------|---|--------|
| 98,4 | 0,6 | 0,1  | 0,4 | 0,5 | 99,5 | 0,5 | 3 774 | 2 195 | SPEISEWIRTSCHAFTEN                              | 713 11 |
| 97,5 | 1,8 | 0    | 0,1 | 0,6 | 100  | 0   | 2 342 | 2 342 | IMBISSHALLEN                                    | 713 15 |
| 98,4 | 0,6 | 0,1  | 0,4 | 0,5 | 99,6 | 0,4 | 3 772 | 2 195 | SPEISEWIRTSCHAFTEN,<br>IMBISSHALLEN             | 713 1  |
| 98,3 | 0,7 | 0,1  | 0,2 | 0,8 | 99,9 | 0,1 | 1 633 | 961   | SCHANKWIRTSCHAFTEN                              | 713 91 |
| 98,5 | 0   | 0    | 0   | 1,5 | 100  | 0   | 3 135 | 2 397 | BAR, TANZLOKALE U. ÄF.                          | 713 93 |
| 80,2 | 1,3 | 17,8 | 0   | 0,2 | 99,6 | 0,4 | 3 903 | 2 216 | CAFES   | 713 95 |
| 99,2 | 0,5 | 0    | 0   | 0,3 | 100  | 0   | X     | X     | EISDIENEN                                       | 713 96 |
| 92,4 | 6,8 | 0    | 0   | 0,8 | 100  | 0   | X     | X     | TRINKHALLEN                                     | 713 97 |
| 95,1 | 0,7 | 3,2  | 0,1 | 0,8 | 99,9 | 0,1 | 2 347 | 1 373 | SONST. BEWIRTUNGSSTÄTTEN<br>(OH. KANTINEN USW.) | 713 9  |
| 97,5 | 0,7 | 1,0  | 0,3 | 0,6 | 99,6 | 0,4 | 3 571 | 2 080 | GASTSTÄTTENGEWERBE                              | 713    |

KANTINEN

|      |     |     |     |     |      |      |       |       |             |     |
|------|-----|-----|-----|-----|------|------|-------|-------|-------------|-----|
| 95,6 | 1,3 | 0,1 | 0,9 | 2,1 | 100  | 0    | 0     | 0     | KANTINEN    | 715 |
| 97,3 | 0,6 | 0,7 | 0,5 | 0,8 | 85,6 | 14,4 | 9 481 | 5 573 | GASTGEWERBE | 71  |

5. ARBEITSSTÄTTEN, BESCHÄFTIGTE, FREMDENZIMMER,  
NACH WIRTSCHAFTSZWEIGEN

| NUMMER<br>DER<br>SYSTEMATIK | WIRTSCHAFTSZWEIG<br>-<br>UMSATZ<br>VON ... BIS UNTER ... DM | ARBEITS-<br>STÄTTEN<br>1) | BESCHÄFTIGTE | FREMDEN-<br>ZIMMER | FREMDEN-<br>BETTEN | FERIENHAUSER,<br>-WOHNUNGEN |                               | INSGESAMT |
|-----------------------------|---|---------------------------|--------------|--------------------|--------------------|-----------------------------|-------------------------------|-----------|
|                             |   |                           |              |                    |                    | WOHN-<br>EIN-<br>HEITEN     | SCHLAF-<br>GELEGEN-<br>HEITEN |           |
|                             |   |                           |              |                    |                    |                             |                               |           |
|                             |   |                           |              |                    |                    |                             |                               |           |
| AM 31.05.1985               |   |                           |              |                    |                    |                             |                               |           |
| ANZAHL                      |   |                           |              |                    |                    |                             |                               | 1 000 DM  |
| 711                         | BEHERBERGUNGSGEWERBE  |                           |              |                    |                    |                             |                               |           |
|                             | UNTER 100 000   | 1 253                     | 2 251        | 9 359              | 16 834             | 934                         | 2 803                         | 64 228    |
|                             | 100 000 - 500 000   | 2 851                     | 12 541       | 37 306             | 63 510             | 529                         | 1 676                         | 761 131   |
|                             | 500 000 UND MEHR  | 1 450                     | 24 622       | 48 290             | 78 617             | 268                         | 1 149                         | 1 848 752 |
|                             | NEUGRÜNDUNGEN   | 310                       | 1 881        | 5 145              | 8 554              | 39                          | 107                           | 58 044    |
|                             | ZUSAMMEN  | 5 864                     | 41 295       | 100 100            | 167 515            | 1 770                       | 5 735                         | 2 732 155 |
| 713                         | GASTSTÄTTENGEWERBE  |                           |              |                    |                    |                             |                               |           |
|                             | UNTER 100 000   | 5 791                     | 10 457       | 1 089              | 1 909              | 17                          | 49                            | 332 973   |
|                             | 100 000 - 500 000   | 9 650                     | 33 575       | 2 471              | 4 184              | 14                          | 36                            | 2 146 716 |
|                             | 500 000 UND MEHR  | 1 488                     | 19 008       | 261                | 443                | -                           | -                             | 1 548 405 |
|                             | NEUGRÜNDUNGEN   | 2 002                     | 5 776        | 201                | 338                | -                           | -                             | 172 272   |
|                             | ZUSAMMEN  | 18 931                    | 68 816       | 4 022              | 6 874              | 31                          | 85                            | 4 200 366 |
| 715                         | KANTINEN  |                           |              |                    |                    |                             |                               |           |
|                             | UNTER 100 000   | 154                       | 275          | -                  | -                  | -                           | -                             | 8 152     |
|                             | 100 000 - 500 000   | 190                       | 699          | -                  | -                  | 1                           | 4                             | 50 204    |
|                             | 500 000 UND MEHR  | 131                       | 1 881        | -                  | -                  | -                           | -                             | 178 317   |
|                             | NEUGRÜNDUNGEN   | 18                        | 45           | -                  | -                  | -                           | -                             | 2 050     |
|                             | ZUSAMMEN  | 493                       | 2 900        | -                  | -                  | 1                           | 4                             | 238 722   |
| 71                          | GASTGEWERBE   |                           |              |                    |                    |                             |                               |           |
|                             | UNTER 100 000   | 7 198                     | 12 983       | 10 448             | 18 743             | 951                         | 2 852                         | 405 353   |
|                             | 100 000 - 500 000   | 12 691                    | 46 815       | 39 777             | 67 694             | 544                         | 1 716                         | 2 958 051 |
|                             | 500 000 UND MEHR  | 3 069                     | 45 511       | 48 551             | 79 060             | 268                         | 1 149                         | 3 575 474 |
|                             | NEUGRÜNDUNGEN   | 2 330                     | 7 702        | 5 346              | 8 892              | 39                          | 107                           | 232 366   |
|                             | ZUSAMMEN  | 25 288                    | 113 011      | 104 122            | 174 389            | 1 802                       | 5 824                         | 7 171 243 |

1) ARBEITSSTÄTTEN MIT AUSSCHLIESSLICHER ODER UEBERWIEGENDER GASTGEWERBETÄTIGKEIT VON UNTERNEHMEN DES HANDELS UND GASTGEWERBES.

6. ARBEITSSTÄTTEN, BESCHÄFTIGTE, FREMDENZIMMER,  
NACH WIRTSCHAFTSZWEIGEN

| NUMMER<br>DER<br>SYSTEMATIK | WIRTSCHAFTSZWEIG<br>-<br>ARBEITSSTÄTTEN MIT ...<br>BIS ... BESCHÄFTIGTEN | ARBEITS-<br>STÄTTEN<br>1) | BESCHÄFTIGTE | FREMDEN-<br>ZIMMER | FREMDEN-<br>BETTEN | FERIENHÄUSER,<br>-WOHNUNGEN |                                    | INSGESAMT |
|-----------------------------|--|---------------------------|--------------|--------------------|--------------------|-----------------------------|------------------------------------|-----------|
|                             |  |                           |              |                    |                    | WOHNZEITEN                  | SCHLAF-<br>GELI-<br>GEN-<br>HEITEN |           |
|                             |  |                           |              |                    |                    |                             |                                    |           |
|                             |  |                           |              |                    |                    |                             |                                    |           |
| AM 31.05.1985               |  |                           |              |                    |                    |                             |                                    |           |
| ANZAHL                      |  |                           |              |                    |                    |                             |                                    | 1 000 DM  |
| 711                         | BEHERBERGUNGSGEWERBE   |                           |              |                    |                    |                             |                                    |           |
|                             | 1 - 2  | 1 736                     | 2 849        | 14 444             | 25 467             | 1 074                       | 3 277                              | 151 837   |
|                             | 3 - 5  | 2 034                     | 7 816        | 26 161             | 44 525             | 373                         | 1 311                              | 516 641   |
|                             | 6 - 9  | 1 026                     | 7 410        | 17 620             | 29 633             | 88                          | 295                                | 492 430   |
|                             | 10 UND MEHR  | 1 068                     | 23 220       | 41 875             | 67 890             | 235                         | 852                                | 1 571 247 |
|                             | ZUSAMMEN   | 5 864                     | 41 295       | 100 100            | 167 515            | 1 770                       | 5 735                              | 2 732 155 |
| 713                         | GASTSTÄTTENGEWERBE   |                           |              |                    |                    |                             |                                    |           |
|                             | 1 - 2  | 9 936                     | 16 241       | 1 773              | 3 035              | 12                          | 37                                 | 972 121   |
|                             | 3 - 5  | 6 305                     | 23 221       | 1 638              | 2 800              | 18                          | 43                                 | 1 393 614 |
|                             | 6 - 9  | 1 735                     | 12 144       | 464                | 783                | -                           | -                                  | 729 669   |
|                             | 10 UND MEHR  | 955                       | 17 210       | 147                | 256                | 1                           | 5                                  | 1 104 961 |
|                             | ZUSAMMEN   | 18 931                    | 68 816       | 4 022              | 6 874              | 31                          | 85                                 | 4 200 366 |
| 715                         | KANTINEN   |                           |              |                    |                    |                             |                                    |           |
|                             | 1 - 2  | 216                       | 323          | -                  | -                  | -                           | -                                  | 24 526    |
|                             | 3 - 5  | 133                       | 507          | -                  | -                  | 1                           | 4                                  | 38 152    |
|                             | 6 - 9  | 77                        | 582          | -                  | -                  | -                           | -                                  | 48 226    |
|                             | 10 UND MEHR  | 67                        | 1 488        | -                  | -                  | -                           | -                                  | 127 818   |
|                             | ZUSAMMEN   | 493                       | 2 900        | -                  | -                  | 1                           | 4                                  | 238 722   |
| 71                          | GASTGEWERBE  |                           |              |                    |                    |                             |                                    |           |
|                             | 1 - 2  | 11 898                    | 19 413       | 16 217             | 28 502             | 1 086                       | 3 314                              | 1 148 484 |
|                             | 3 - 5  | 8 472                     | 31 544       | 27 799             | 47 325             | 392                         | 1 358                              | 1 948 408 |
|                             | 6 - 9  | 2 838                     | 20 136       | 18 084             | 30 416             | 88                          | 295                                | 1 270 325 |
|                             | 10 UND MEHR  | 2 090                     | 41 918       | 42 022             | 68 146             | 236                         | 857                                | 2 804 026 |
|                             | ZUSAMMEN   | 25 288                    | 113 011      | 104 122            | 174 389            | 1 802                       | 5 824                              | 7 171 243 |

1) ARBEITSSTÄTTEN MIT AUSSCHLIESSLICHER ODER UEBERWIEGENDER GASTGEWERBETÄTIGKEIT VON UNTERNEHMEN DES HANDELS UND GASTGEWERBES.

-BETTEN, FERIEHAUSER, -WOHNUNGEN UND UMSATZ  
UND UMSATZGROSSENKLASSEN

| UMSATZ 1984          |                        |  |  |  | VOM UMSATZ AUS GASTGEWERBE ENTFIELEN AUF |           |  |   | WIRTSCHAFTSZWEIG<br>-<br>UMSATZ<br>VON ... BIS UNTER ... DM | NUMMER<br>DER<br>SYSTEM-<br>MATIK |
|----------------------|------------------------|--|--|--|--|-----------|--|---|---|-----------------------------------|
| DAVON AUS            |                        |  |  |  | BEHERBERGUNG                             |           |  |   |   |                                   |
| GAST-<br>GEWERBE     | EIN-<br>ZEL-<br>HANDEL | BAEK-<br>KEREI<br>U./O.<br>KONDI-<br>TOREI | FLEI-<br>SCH-<br>REI<br>TAE-<br>TIG-<br>KEITEN | SON-<br>STIGEN<br>TAE-<br>TIG-<br>KEITEN | VERPFLEGUNG<br>EINSCHL.<br>GETRAENKE     | INSGESAMT | JE FREUNDEN-<br>ZIMMER UND/<br>ODER WOHN-<br>EINHEIT | JE FREUNDENBETT<br>UND/ODER<br>SCHLAFGELEGEN-<br>HEIT |   |                                   |
| %                    |                        |  |  |  |  |           |  |   |   |                                   |
| DM                   |                        |  |  |  |  |           |  |   |   |                                   |
| BEHERBERGUNGSGEWERBE |                        |  |  |  |  |           |  |   | 711   |                                   |
| 99,0                 | 0,3                    | 0,1  | 0,1  | 0,6                                      | 29,5                                     | 70,5      | 4 353  | 2 282   | UNTER 100 000   |                                   |
| 98,4                 | 0,4                    | 0,4  | 0,3  | 0,5                                      | 65,6                                     | 34,4      | 6 811  | 3 953   | 100 000 - 500 000   |                                   |
| 96,8                 | 0,6                    | 0,3  | 1,1  | 1,2                                      | 63,0                                     | 37,0      | 13 642   | 8 305   | 500 000 UND MEHR  |                                   |
| 97,9                 | 0,2                    | 0,3  | 0,2  | 1,5                                      | 56,2                                     | 43,8      | 4 800  | 2 873   | NEUGRUENDUNGEN  |                                   |
| 97,3                 | 0,6                    | 0,3  | 0,8  | 1,0                                      | 62,8                                     | 37,2      | 9 716  | 5 713   | ZUSAMMEN  |                                   |
| GASTSTAETTINGEWERBE  |                        |  |  |  |  |           |  |   | 713   |                                   |
| 99,0                 | 0,3                    | 0,1  | 0,1  | 0,5                                      | 99,4                                     | 0,6       | 1 652  | 933   | UNTER 100 000   |                                   |
| 98,1                 | 0,5                    | 0,7  | 0,3  | 0,4                                      | 99,5                                     | 0,5       | 4 060  | 2 391   | 100 000 - 500 000   |                                   |
| 96,0                 | 1,0                    | 1,7  | 0,5  | 0,8                                      | 99,9                                     | 0,1       | 8 356  | 4 923   | 500 000 UND MEHR  |                                   |
| 99,0                 | 0,2                    | 0,4  | 0,1  | 0,3                                      | 99,8                                     | 0,2       | 1 865  | 1 109   | NEUGRUENDUNGEN  |                                   |
| 97,5                 | 0,7                    | 1,0  | 0,3  | 0,6                                      | 99,6                                     | 0,4       | 3 571  | 2 080   | ZUSAMMEN  |                                   |
| KANTINEN             |                        |  |  |  |  |           |  |   | 715   |                                   |
| 98,4                 | 0,8                    | 0  | 0,5  | 0,3                                      | 100                                      | 0         | X  | X   | UNTER 100 000   |                                   |
| 99,0                 | 0,5                    | 0,1  | 0  | 0,4                                      | 100                                      | 0         | 0  | 0   | 100 000 - 500 000   |                                   |
| 94,6                 | 1,5                    | 0  | 1,1  | 2,7                                      | 100                                      | 0         | X  | X   | 500 000 UND MEHR  |                                   |
| 92,3                 | 6,6                    | 0,6  | 0,6  | 0  | 100                                      | 0         | X  | X   | NEUGRUENDUNGEN  |                                   |
| 95,6                 | 1,3                    | 0,1  | 0,9  | 2,1                                      | 100                                      | 0         | 0  | 0   | ZUSAMMEN  |                                   |
| GASTGEWERBE          |                        |  |  |  |  |           |  |   | 71  |                                   |
| 99,0                 | 0,3                    | 0,1  | 0,1  | 0,5                                      | 88,4                                     | 11,6      | 4 091  | 2 160   | UNTER 100 000   |                                   |
| 98,2                 | 0,5                    | 0,6  | 0,3  | 0,4                                      | 90,8                                     | 9,2       | 6 641  | 3 858   | 100 000 - 500 000   |                                   |
| 96,4                 | 0,9                    | 0,9  | 0,8  | 1,1                                      | 80,7                                     | 19,3      | 13 614   | 8 286   | 500 000 UND MEHR  |                                   |
| 98,6                 | 0,3                    | 0,4  | 0,1  | 0,6                                      | 89,0                                     | 11,0      | 4 690  | 2 807   | NEUGRUENDUNGEN  |                                   |
| 97,3                 | 0,6                    | 0,7  | 0,5  | 0,8                                      | 85,6                                     | 14,4      | 9 481  | 5 573   | ZUSAMMEN  |                                   |

-BETTEN, FERIEHAUSER, -WOHNUNGEN UND UMSATZ  
UND BESCHAEFFTIGTENGRÖSSENKLASSEN

| UMSATZ 1984      |                        |  |                       |  | VOM UMSATZ AUS GASTGEWERBE ENTFIELEN AUF |           |  |   | WIRTSCHAFTSZWEIG<br>-<br>ARBEITSSTAETTEN MIT ...<br>BIS ... BESCHAEFTIGTEN | NUMMER<br>DER<br>SYSTEM-<br>MATIK |
|------------------|------------------------|--|-----------------------|--|--|-----------|--|---|--|-----------------------------------|
| DAVON AUS        |                        |  |                       |  | BEHERBERGUNG                             |           |  |   |  |                                   |
| GAST-<br>GEWERBE | EIN-<br>ZEL-<br>HANDEL | BAEK-<br>KEREI<br>U./O.<br>KONDI-<br>TOREI | FLEI-<br>SCHE-<br>REI | SON-<br>STIGEN<br>TAE-<br>TIG-<br>KEITEN | VERPFLEGUNG<br>EINSCHL.<br>GETRAENKE     | INSGESAMT | JE FREUNDEN-<br>ZIMMER UND/<br>ODER WOHN-<br>EINHEIT | JE FREUNDENBETT<br>UND/ODER<br>SCHLAFGELEGEN-<br>HEIT |  |                                   |
|                  |                        |  |                       |  |  |           |  |   |  |                                   |
|                  |                        |  |                       | %  |  |           |  | DM  |  |                                   |
|                  |                        |  |                       |  |  |           |  |   | BEHERBERGUNGSGEWERBE   | 711                               |
| 98,7             | 0,6                    | 0,2  | 0,1                   | 0,4                                      | 45,8                                     | 54,2      | 5 237  | 2 827   | 1 - 2  |                                   |
| 98,4             | 0,4                    | 0,4  | 0,3                   | 0,5                                      | 65,2                                     | 34,8      | 6 669  | 3 860   | 3 - 5  |                                   |
| 97,9             | 0,4                    | 0,2  | 0,8                   | 0,7                                      | 68,8                                     | 31,2      | 8 503  | 5 031   | 6 - 9  |                                   |
| 96,7             | 0,6                    | 0,4  | 1,1                   | 1,3                                      | 61,7                                     | 38,3      | 13 798   | 8 452   | 10 UND MEHR  |                                   |
| 97,3             | 0,6                    | 0,3  | 0,8                   | 1,0                                      | 62,8                                     | 37,2      | 9 716  | 5 713   | ZUSAMMEN   |                                   |
|                  |                        |  |                       |  |  |           |  |   | GASTSTAETTINGEWERBE  | 713                               |
| 98,7             | 0,5                    | 0,1  | 0,1                   | 0,5                                      | 99,5                                     | 0,5       | 2 594  | 1 507   | 1 - 2  |                                   |
| 98,1             | 0,6                    | 0,5  | 0,3                   | 0,5                                      | 99,6                                     | 0,4       | 3 632  | 2 116   | 3 - 5  |                                   |
| 97,1             | 0,6                    | 1,4  | 0,6                   | 0,4                                      | 99,6                                     | 0,4       | 6 109  | 3 620   | 6 - 9  |                                   |
| 95,7             | 1,0                    | 2,2  | 0,2                   | 0,8                                      | 99,9                                     | 0,1       | 6 700  | 3 799   | 10 UND MEHR  |                                   |
| 97,5             | 0,7                    | 1,0  | 0,3                   | 0,6                                      | 99,6                                     | 0,4       | 3 571  | 2 080   | ZUSAMMEN   |                                   |
|                  |                        |  |                       |  |  |           |  |   | KANTINEN   | 715                               |
| 96,9             | 2,6                    | 0,1  | 0,2                   | 0,3                                      | 100                                      | 0         | X  | X   | 1 - 2  |                                   |
| 99,1             | 0,3                    | 0,3  | 0                     | 0,4                                      | 100                                      | 0         | 0  | 0   | 3 - 5  |                                   |
| 96,0             | 2,8                    | 0,1  | 0,6                   | 0,6                                      | 100                                      | 0         | X  | X   | 6 - 9  |                                   |
| 94,2             | 0,9                    | 0  | 1,3                   | 3,6                                      | 100                                      | 0         | X  | X   | 10 UND MEHR  |                                   |
| 95,6             | 1,3                    | 0,1  | 0,9                   | 2,1                                      | 100                                      | 0         | 0  | 0   | ZUSAMMEN   |                                   |
|                  |                        |  |                       |  |  |           |  |   | GASTGEWERBE  | 71                                |
| 98,7             | 0,5                    | 0,1  | 0,1                   | 0,5                                      | 92,4                                     | 7,6       | 4 965  | 2 700   | 1 - 2  |                                   |
| 98,2             | 0,5                    | 0,4  | 0,3                   | 0,5                                      | 90,4                                     | 9,6       | 6 490  | 3 758   | 3 - 5  |                                   |
| 97,4             | 0,6                    | 0,9  | 0,7                   | 0,5                                      | 87,6                                     | 12,4      | 8 442  | 4 995   | 6 - 9  |                                   |
| 96,2             | 0,8                    | 1,1  | 0,7                   | 1,2                                      | 78,4                                     | 21,6      | 13 773   | 8 435   | 10 UND MEHR  |                                   |
| 97,3             | 0,6                    | 0,7  | 0,5                   | 0,8                                      | 85,6                                     | 14,4      | 9 481  | 5 573   | ZUSAMMEN   |                                   |

## Beschäftigte im Gastgewerbe in den Stadt- und Landkreisen 1985

Beschäftigte je 1000 Einwohner

von .. bis unter



.. 10



10 .. 15



15 .. 20



20 und mehr

Landeswert: 12

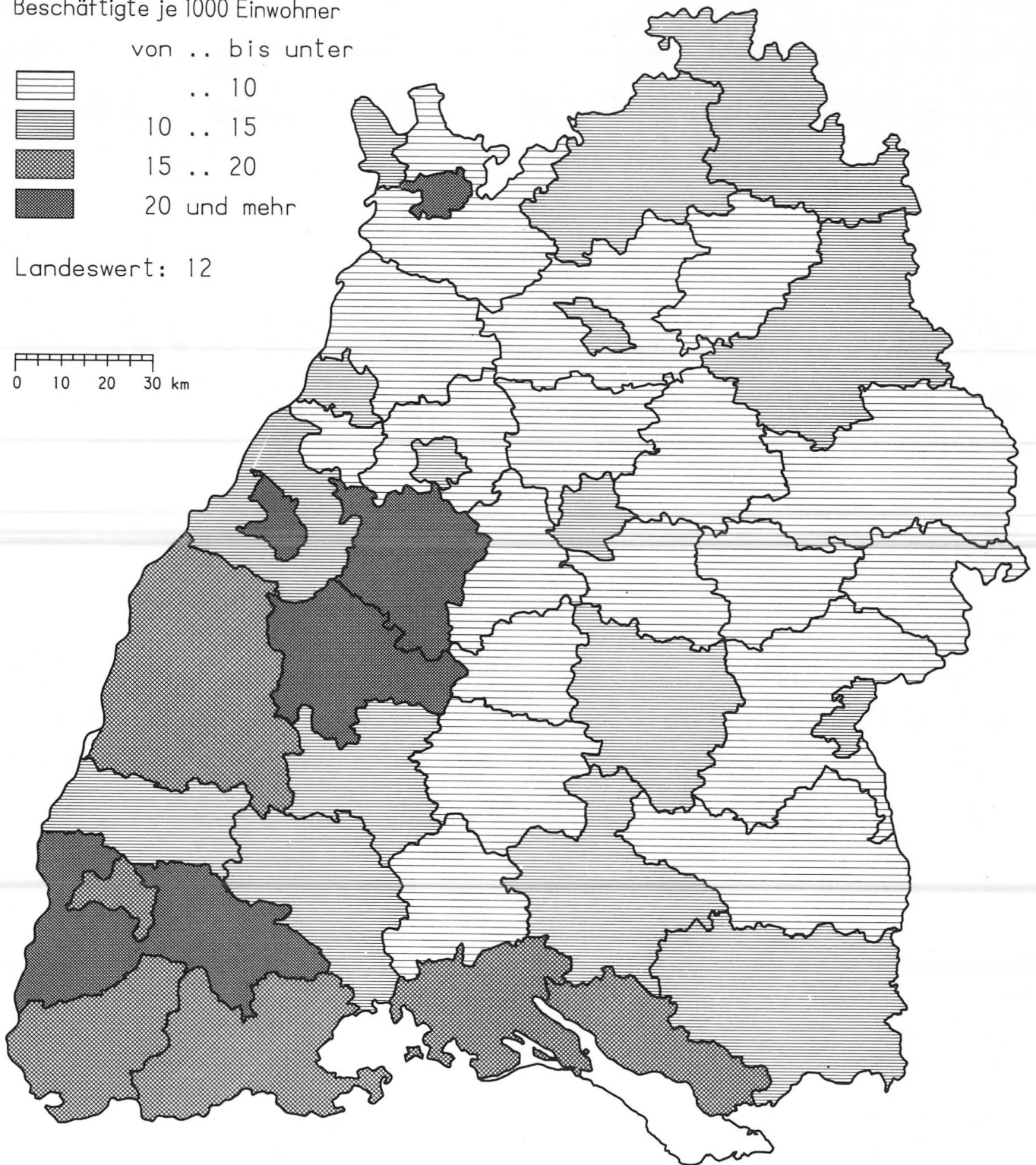
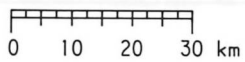
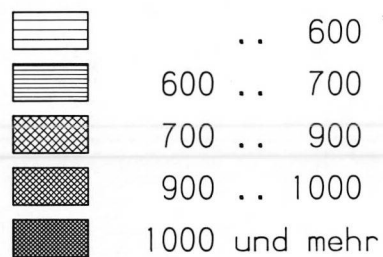


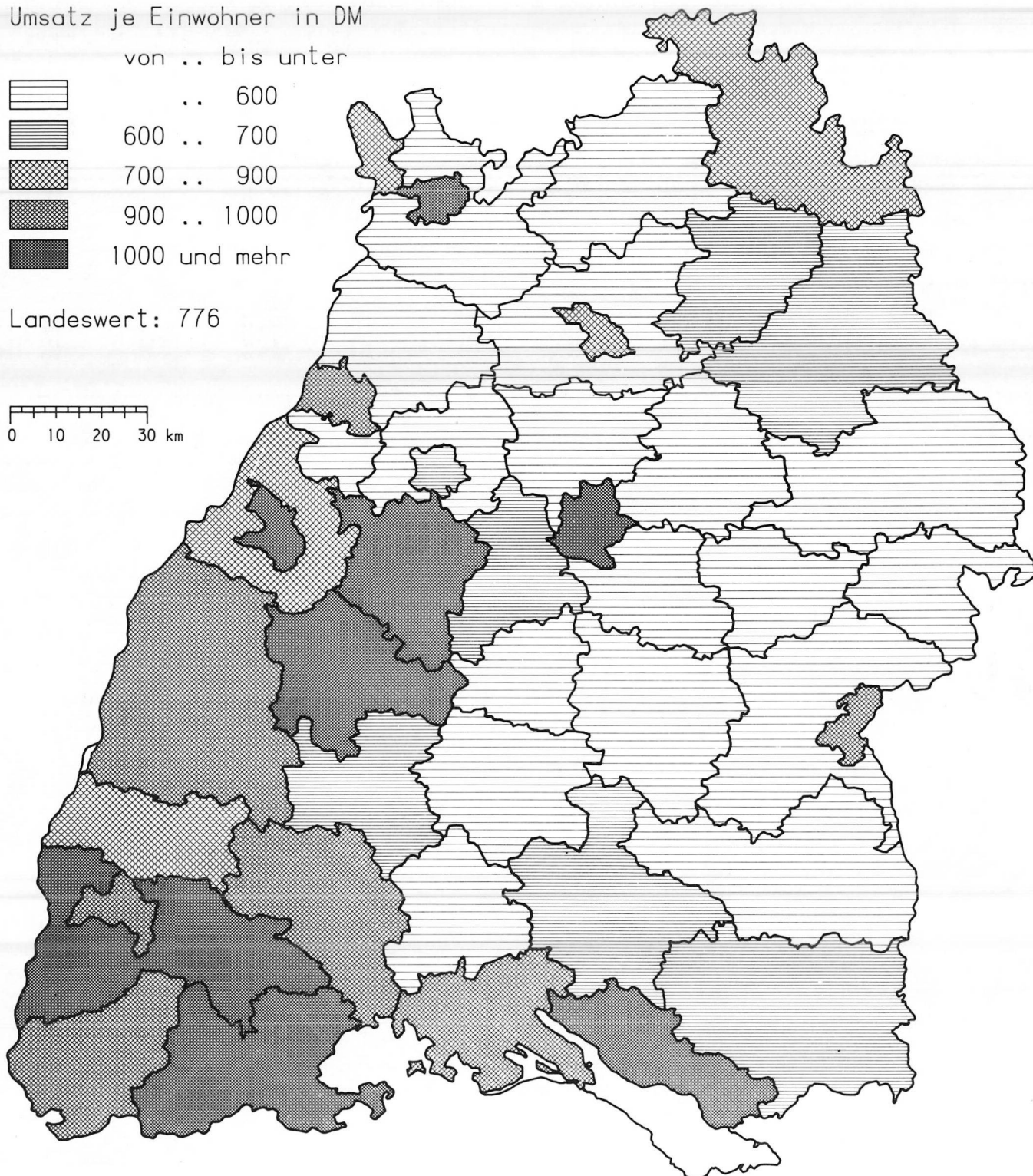
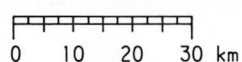
Schaubild 7

## Umsätze im Gastgewerbe in den Stadt- und Landkreisen 1984

Umsatz je Einwohner in DM  
von .. bis unter



Landeswert: 776



7. ARBEITSSTÄTTEN, BESCHÄFTIGTE, FREMDENZIMMER,  
NACH WIRTSCHAFTSZWEIGEN

| NUMMER<br>DER<br>SYSTEMATIK | WIRTSCHAFTSZWEIG<br>-<br>ARBEITSSTÄTTEN MIT ...<br>BIS ... FREMDENBETTEN | ARBEITS-<br>STÄTTEN<br>1) | BESCHÄFTIGTE | FREMDEN-<br>ZIMMER | FREMDEN-<br>BETTEN | FERIENHAUSER,<br>-WOHNUNGEN |                               | INSGESAMT |
|-----------------------------|--|---------------------------|--------------|--------------------|--------------------|-----------------------------|-------------------------------|-----------|
|                             |  |                           |              |                    |                    | WOHNHEI-<br>NHEITEN         | SCHLAF-<br>GELEGEN-<br>HEITEN |           |
|                             |  |                           |              |                    |                    |                             |                               |           |
|                             |  |                           |              |                    |                    |                             |                               |           |
| AM 31.05.1985               |  |                           |              |                    |                    |                             |                               |           |
| ANZAHL                      |  |                           |              |                    |                    |                             |                               | 1 000 DM  |
|                             |  |                           |              |                    |                    |                             |                               |           |
| 711                         | BEHERBERGUNGSGEWERBE   |                           |              |                    |                    |                             |                               |           |
|                             | UNTER 9  | 240                       | 535          | 499                | 825                | 92                          | 210                           | 32 620    |
|                             | 9 - 19   | 2 541                     | 9 900        | 19 486             | 33 027             | 576                         | 1 540                         | 566 313   |
|                             | 20 UND MEHR  | 3 083                     | 30 860       | 80 115             | 133 663            | 1 102                       | 3 985                         | 2 133 223 |
|                             | ZUSAMMEN   | 5 864                     | 41 295       | 100 100            | 167 515            | 1 770                       | 5 735                         | 2 732 155 |
| 713                         | GASTSTÄTTENGEWERBE   |                           |              |                    |                    |                             |                               |           |
|                             | UNTER 9  | 18 931                    | 68 816       | 4 022              | 6 874              | 31                          | 85                            | 4 200 366 |
|                             | ZUSAMMEN   | 18 931                    | 68 816       | 4 022              | 6 874              | 31                          | 85                            | 4 200 366 |
| 715                         | KANTINEN   |                           |              |                    |                    |                             |                               |           |
|                             | UNTER 9  | 493                       | 2 900        | -                  | -                  | 1                           | 4                             | 238 722   |
|                             | ZUSAMMEN   | 493                       | 2 900        | -                  | -                  | 1                           | 4                             | 238 722   |
| 71                          | GASTGEWERBE  |                           |              |                    |                    |                             |                               |           |
|                             | UNTER 9  | 19 664                    | 72 251       | 4 521              | 7 699              | 124                         | 299                           | 4 471 708 |
|                             | 9 - 19   | 2 541                     | 9 900        | 19 486             | 33 027             | 576                         | 1 540                         | 566 313   |
|                             | 20 UND MEHR  | 3 083                     | 30 860       | 80 115             | 133 663            | 1 102                       | 3 985                         | 2 133 223 |
|                             | ZUSAMMEN   | 25 288                    | 113 011      | 104 122            | 174 389            | 1 802                       | 5 824                         | 7 171 243 |

1) ARBEITSSTÄTTEN MIT AUSSCHLIESSLICHER ODER UEBERWIEGENDER GASTGEWERBETÄTIGKEIT VON UNTERNEHMEN DES HANDELS UND GASTGEWERBES.

-BETTEN, FERIENHAUSER, -WOHNUNGEN UND UMSATZ  
UND ANZAHL DER FRENDENBETTEN

| UMSATZ 1984      |                        |  |                       |   | VOM UMSATZ AUS GASTGEWERBE ENTFIELEN AUF |           |   |  |   |                         |     |
|------------------|------------------------|--|-----------------------|---|--|-----------|---|--|---|-------------------------|-----|
| DAVON AUS        |                        |  |                       |   | BEHERBERGUNG                             |           |   |  | WIRTSCHAFTSZWEIG                                    | NUMMER                  |     |
| GAST-<br>GEWERBE | EIN-<br>ZEL-<br>HANDEL | BAEK-<br>KEREI<br>U./O.<br>KONDI-<br>TOREI | FLEI-<br>SCHE-<br>REI | ISON-<br>STIGEN<br>TAE-<br>TIG-<br>KEITEN | VERPFLEGUNG<br>BINSCHL.<br>GETRAENKE     | INSGESAMT | JE FRENDEN-<br>ZIMMER UND/<br>ODER WOHN-<br>EINHEIT | JE FRENDENBETT<br>UND/ODER<br>SCHLAFGELEGEN-<br>HEIT | -<br>ARBEITSTÄTTEN MIT ...<br>BIS ... FRENDENBETTEN | DER<br>SYSTEM-<br>MATIK |     |
| %                |                        |  |                       |   | DM                                       |           |   |  |   |                         |     |
|                  |                        |  |                       |   |  |           |   |  |   | BEHERBERGUNGSGEWERBE    | 711 |
| 86,5             | 11,0                   | 0,1  | 0,5                   | 2,0                                       | 17,4                                     | 82,6      | 39 452  | 22 528   | UNTER 9   |                         |     |
| 97,9             | 0,2                    | 0,4  | 1,1                   | 0,4                                       | 79,8                                     | 20,2      | 5 579   | 3 238  | 9 - 19  |                         |     |
| 97,3             | 0,5                    | 0,3  | 0,7                   | 1,1                                       | 58,8                                     | 41,2      | 10 522  | 6 208  | 20 UND MEHR   |                         |     |
| 97,3             | 0,6                    | 0,3  | 0,8                   | 1,0                                       | 62,8                                     | 37,2      | 9 716   | 5 713  | ZUSAMMEN  |                         |     |
|                  |                        |  |                       |   |  |           |   |  |   | GASTSTÄTTENGEWERBE      | 713 |
| 97,5             | 0,7                    | 1,0  | 0,3                   | 0,6                                       | 99,6                                     | 0,4       | 3 571   | 2 080  | UNTER 9   |                         |     |
| 97,5             | 0,7                    | 1,0  | 0,3                   | 0,6                                       | 99,6                                     | 0,4       | 3 571   | 2 080  | ZUSAMMEN  |                         |     |
|                  |                        |  |                       |   |  |           |   |  |   | KANTINEN                | 715 |
| 95,6             | 1,3                    | 0,1  | 0,9                   | 2,1                                       | 100                                      | 0         | 0   | 0  | UNTER 9   |                         |     |
| 95,6             | 1,3                    | 0,1  | 0,9                   | 2,1                                       | 100                                      | 0         | 0   | 0  | ZUSAMMEN  |                         |     |
|                  |                        |  |                       |   |  |           |   |  |   | GASTGEWERBE             | 71  |
| 97,3             | 0,8                    | 0,9  | 0,3                   | 0,7                                       | 99,1                                     | 0,9       | 8 135   | 4 725  | UNTER 9   |                         |     |
| 97,9             | 0,2                    | 0,4  | 1,1                   | 0,4                                       | 79,8                                     | 20,2      | 5 579   | 3 238  | 9 - 19  |                         |     |
| 97,3             | 0,5                    | 0,3  | 0,7                   | 1,1                                       | 58,8                                     | 41,2      | 10 522  | 6 208  | 20 UND MEHR   |                         |     |
| 97,3             | 0,6                    | 0,7  | 0,5                   | 0,8                                       | 85,6                                     | 14,4      | 9 481   | 5 573  | ZUSAMMEN  |                         |     |

8. ARBEITSSTÄTTEN, BESCHÄFTIGTE, UMSATZ,  
NACH REGIERUNGSBEZIRKEN

| NUMMER<br>DER<br>SYSTEM-<br>MATIK | REGIERUNGSBEZIRK<br><br>WIRTSCHAFTSZWEIG | ARBEITSSTÄTTEN<br>1) | BESCHÄFTIGTE | UMSATZ 1984 |               |                  |
|-----------------------------------|--|----------------------|--------------|-------------|---------------|------------------|
|                                   |  |                      |              | INSGESAMT   | JE            |                  |
|                                   |  |                      |              |             | ARBEITSSTÄTTE | BESCHÄFTIGTEN    |
|                                   |  |                      |              |             |               |                  |
|                                   |  |                      |              |             |               |                  |
|                                   |  | AM 31.05.1985        |              |             |               |                  |
|                                   |  | ANZAHL               |              | 1 000 DM    |               | DM               |
|                                   |  |                      |              |             |               |                  |
|                                   |  |                      |              |             | 081           | REGIERUNGSBEZIRK |
| 711                               | BEHERBERGUNGSGEWERBE                     | 1 064                | 8 730        | 597 601     | 562           | 68 454           |
| 713                               | GASTSTÄTTENGEWERBE                       | 6 523                | 23 716       | 1 535 252   | 235           | 64 735           |
| 715                               | KANTINEN                                 | 163                  | 924          | 83 187      | 510           | 90 029           |
| 71                                | GASTGEWERBE                              | 7 750                | 33 370       | 2 216 039   | 286           | 66 408           |
|                                   |  |                      |              |             | 082           | REGIERUNGSBEZIRK |
| 711                               | BEHERBERGUNGSGEWERBE                     | 1 639                | 12 336       | 837 342     | 511           | 67 878           |
| 713                               | GASTSTÄTTENGEWERBE                       | 4 987                | 18 968       | 1 145 915   | 230           | 60 413           |
| 715                               | KANTINEN                                 | 180                  | 1 128        | 80 263      | 446           | 71 155           |
| 71                                | GASTGEWERBE                              | 6 806                | 32 432       | 2 063 519   | 303           | 63 626           |
|                                   |  |                      |              |             | 083           | REGIERUNGSBEZIRK |
| 711                               | BEHERBERGUNGSGEWERBE                     | 2 359                | 14 779       | 953 158     | 404           | 64 494           |
| 713                               | GASTSTÄTTENGEWERBE                       | 4 107                | 15 414       | 912 515     | 222           | 59 200           |
| 715                               | KANTINEN                                 | 72                   | 447          | 40 349      | 560           | 90 267           |
| 71                                | GASTGEWERBE                              | 6 538                | 30 640       | 1 906 022   | 292           | 62 207           |
|                                   |  |                      |              |             | 084           | REGIERUNGSBEZIRK |
| 711                               | BEHERBERGUNGSGEWERBE                     | 802                  | 5 450        | 344 055     | 429           | 63 129           |
| 713                               | GASTSTÄTTENGEWERBE                       | 3 314                | 10 718       | 606 684     | 183           | 56 604           |
| 715                               | KANTINEN                                 | 78                   | 401          | 34 924      | 448           | 87 092           |
| 71                                | GASTGEWERBE                              | 4 194                | 16 569       | 985 663     | 235           | 59 488           |
|                                   |  |                      |              |             |               | BADEN-           |
| 711                               | BEHERBERGUNGSGEWERBE                     | 5 864                | 41 295       | 2 732 155   | 466           | 66 162           |
| 713                               | GASTSTÄTTENGEWERBE                       | 18 931               | 68 816       | 4 200 366   | 222           | 61 038           |
| 715                               | KANTINEN                                 | 493                  | 2 900        | 238 722     | 484           | 82 318           |
| 71                                | GASTGEWERBE                              | 25 288               | 113 011      | 7 171 243   | 284           | 63 456           |

1) ARBEITSSTÄTTEN MIT AUSSCHLIESSLICHER ODER UEBERWIEGENDER GASTGEWERBETÄTIGKEIT VON UNTERNEHMEN DES HANDELS UND GASTGEWERBES.

FREMDENZIMMER, -BETTEN UND FERIENHAUSER, -WOHNUNGEN  
UND WIRTSCHAFTSZWEIGEN

| FREMDENZIMMER |                       | FREMDENBETTEN |                       | FERIENHAUSER, -WOHNUNGEN |                          | REGIERUNGSBEZIRK<br>-<br>WIRTSCHAFTSZWEIG | NUMMER<br>DER<br>SYSTEMATIK |
|---------------|-----------------------|---------------|-----------------------|--------------------------|--------------------------|---|-----------------------------|
| INSGESAMT     | JE ARBEITS-<br>STÄTTE | INSGESAMT     | JE ARBEITS-<br>STÄTTE | WOHNEINHEITEN            | SCHLAFGELEGEN-<br>HEITEN |   |                             |
| ANZAHL        |                       |               |                       |                          |                          |   |                             |
| STUTTGART     |                       |               |                       |                          |                          |   |                             |
| 20 316        | 19                    | 32 361        | 30                    | 136                      | 608                      | BEHERBERGUNGSGEWERBE                      | 711                         |
| 1 169         | 0                     | 1 959         | 0                     | 7                        | 16                       | GASTSTÄTTENGEWERBE                        | 713                         |
| -             | 0                     | -             | 0                     | -                        | -                        | KANTINEN                                  | 715                         |
| 21 485        | 3                     | 34 320        | 4                     | 143                      | 624                      | GASTGEWERBE                               | 71                          |
| KARLSRUHE     |                       |               |                       |                          |                          |   |                             |
| 30 056        | 18                    | 50 264        | 31                    | 363                      | 1 233                    | BEHERBERGUNGSGEWERBE                      | 711                         |
| 819           | 0                     | 1 387         | 0                     | 7                        | 15                       | GASTSTÄTTENGEWERBE                        | 713                         |
| -             | 0                     | -             | 0                     | -                        | -                        | KANTINEN                                  | 715                         |
| 30 875        | 5                     | 51 651        | 8                     | 370                      | 1 248                    | GASTGEWERBE                               | 71                          |
| FREIBURG      |                       |               |                       |                          |                          |   |                             |
| 37 579        | 16                    | 64 421        | 27                    | 1 144                    | 3 439                    | BEHERBERGUNGSGEWERBE                      | 711                         |
| 1 349         | 0                     | 2 356         | 1                     | 16                       | 52                       | GASTSTÄTTENGEWERBE                        | 713                         |
| -             | 0                     | -             | 0                     | -                        | -                        | KANTINEN                                  | 715                         |
| 38 928        | 6                     | 66 777        | 10                    | 1 160                    | 3 491                    | GASTGEWERBE                               | 71                          |
| TÜBINGEN      |                       |               |                       |                          |                          |   |                             |
| 12 149        | 15                    | 20 469        | 26                    | 127                      | 455                      | BEHERBERGUNGSGEWERBE                      | 711                         |
| 685           | 0                     | 1 172         | 0                     | 1                        | 2                        | GASTSTÄTTENGEWERBE                        | 713                         |
| -             | 0                     | -             | 0                     | 1                        | 4                        | KANTINEN                                  | 715                         |
| 12 834        | 3                     | 21 641        | 5                     | 129                      | 461                      | GASTGEWERBE                               | 71                          |
| WÜRTTEMBERG   |                       |               |                       |                          |                          |   |                             |
| 100 100       | 17                    | 167 515       | 29                    | 1 770                    | 5 735                    | BEHERBERGUNGSGEWERBE                      | 711                         |
| 4 022         | 0                     | 6 874         | 0                     | 31                       | 85                       | GASTSTÄTTENGEWERBE                        | 713                         |
| -             | 0                     | -             | 0                     | 1                        | 4                        | KANTINEN                                  | 715                         |
| 104 122       | 4                     | 174 389       | 7                     | 1 802                    | 5 824                    | GASTGEWERBE                               | 71                          |

9. ARBEITSSTÄTTEN, BESCHÄFTIGTE, UMSATZ,  
NACH KREISEN

| NUMMER<br>DER<br>SYSTEM-<br>MATIK | KREIS<br><br>-<br><br>WIRTSCHAFTSZWEIG | ARBEITSSTÄTTEN<br>1) | BESCHÄFTIGTE | UMSATZ 1984 |               |               |                  |
|-----------------------------------|--|----------------------|--------------|-------------|---------------|---------------|------------------|
|                                   |  |                      |              | JE          |               |               |                  |
|                                   |  |                      |              | INSGESAMT   | ARBEITSSTÄTTE | BESCHÄFTIGTEN |                  |
|                                   |  |                      |              |             |               |               |                  |
| AM 31.05.1985                     |  |                      |              |             |               |               |                  |
| ANZAHL                            |  |                      | 1 000 DM     |             | DM            |               |                  |
|                                   |  |                      |              |             |               | 081           | REGIERUNGSBEZIRK |
|                                   |  |                      |              |             |               |               | 08111 STADTKREIS |
| 711                               | BEHERBERGUNGSGEWERBE                   | 139                  | 1 574        | 126 224     | 908           | 80 193        |                  |
| 713                               | GASTSTÄTTENGEWERBE                     | 1 101                | 5 738        | 440 956     | 401           | 76 808        |                  |
| 715                               | KANTINEN                               | 38                   | 205          | 18 702      | 492           | 91 227        |                  |
| 71                                | GASTGEWERBE                            | 1 278                | 7 517        | 585 881     | 458           | 77 941        |                  |
|                                   |  |                      |              |             |               |               | 08115 LANDKREIS  |
| 711                               | BEHERBERGUNGSGEWERBE                   | 86                   | 886          | 67 397      | 784           | 76 069        |                  |
| 713                               | GASTSTÄTTENGEWERBE                     | 492                  | 1 715        | 120 429     | 245           | 70 221        |                  |
| 715                               | KANTINEN                               | 15                   | 109          | 11 496      | 766           | 105 464       |                  |
| 71                                | GASTGEWERBE                            | 593                  | 2 710        | 199 322     | 336           | 73 550        |                  |
|                                   |  |                      |              |             |               |               | 08116 LANDKREIS  |
| 711                               | BEHERBERGUNGSGEWERBE                   | 99                   | 819          | 58 852      | 594           | 71 859        |                  |
| 713                               | GASTSTÄTTENGEWERBE                     | 682                  | 2 523        | 169 905     | 249           | 67 342        |                  |
| 715                               | KANTINEN                               | 22                   | 88           | 7 665       | 348           | 87 101        |                  |
| 71                                | GASTGEWERBE                            | 803                  | 3 430        | 236 422     | 294           | 68 928        |                  |
|                                   |  |                      |              |             |               |               | 08117 LANDKREIS  |
| 711                               | BEHERBERGUNGSGEWERBE                   | 83                   | 512          | 30 261      | 365           | 59 104        |                  |
| 713                               | GASTSTÄTTENGEWERBE                     | 483                  | 1 549        | 88 970      | 184           | 57 437        |                  |
| 715                               | KANTINEN                               | 14                   | 51           | 3 805       | 272           | 74 602        |                  |
| 71                                | GASTGEWERBE                            | 580                  | 2 112        | 123 036     | 212           | 58 256        |                  |
|                                   |  |                      |              |             |               |               | 08118 LANDKREIS  |
| 711                               | BEHERBERGUNGSGEWERBE                   | 86                   | 805          | 51 702      | 601           | 64 226        |                  |
| 713                               | GASTSTÄTTENGEWERBE                     | 668                  | 2 177        | 142 347     | 213           | 65 387        |                  |
| 715                               | KANTINEN                               | 16                   | 83           | 6 256       | 391           | 75 377        |                  |
| 71                                | GASTGEWERBE                            | 770                  | 3 065        | 200 305     | 260           | 65 352        |                  |
|                                   |  |                      |              |             |               |               | 08119 REHS-MURR- |
| 711                               | BEHERBERGUNGSGEWERBE                   | 105                  | 912          | 60 876      | 580           | 66 750        |                  |
| 713                               | GASTSTÄTTENGEWERBE                     | 626                  | 2 060        | 126 347     | 202           | 61 333        |                  |
| 715                               | KANTINEN                               | 12                   | 194          | 18 696      | 1 558         | 96 370        |                  |
| 71                                | GASTGEWERBE                            | 743                  | 3 166        | 205 919     | 277           | 65 041        |                  |
|                                   |  |                      |              |             |               |               | 08121 STADTKREIS |
| 711                               | BEHERBERGUNGSGEWERBE                   | 20                   | 232          | 17 288      | 864           | 74 517        |                  |
| 713                               | GASTSTÄTTENGEWERBE                     | 238                  | 1 105        | 72 649      | 305           | 65 746        |                  |
| 715                               | KANTINEN                               | 5                    | 37           | 2 482       | 496           | 67 086        |                  |
| 71                                | GASTGEWERBE                            | 263                  | 1 374        | 92 419      | 351           | 67 263        |                  |
|                                   |  |                      |              |             |               |               | 08125 LANDKREIS  |
| 711                               | BEHERBERGUNGSGEWERBE                   | 88                   | 513          | 34 180      | 388           | 66 627        |                  |
| 713                               | GASTSTÄTTENGEWERBE                     | 507                  | 1 644        | 86 036      | 170           | 52 333        |                  |
| 715                               | KANTINEN                               | 8                    | 57           | 5 796       | 724           | 101 676       |                  |
| 71                                | GASTGEWERBE                            | 603                  | 2 214        | 126 011     | 209           | 56 916        |                  |
|                                   |  |                      |              |             |               |               | 08126 HOHENLOHE  |
| 711                               | BEHERBERGUNGSGEWERBE                   | 34                   | .            | .           | .             | .             |                  |
| 713                               | GASTSTÄTTENGEWERBE                     | 180                  | 566          | 40 818      | 227           | 72 116        |                  |
| 715                               | KANTINEN                               | 1                    | .            | .           | .             | .             |                  |

1) ARBEITSSTAETTEN MIT AUSSCHLIESSLICHER ODER UEBERWIEGENDER GASTGEWERBETAETIGKEIT VON UNTERNEHMEN DES HANDELS UND GASTGEWERBES.

FRENDENZIMMER, -BETTEN UND FERIENHAUSER, -WOHNUNGEN  
 UND WIRTSCHAFTSZWEIGEN

| FRENDENZIMMER |                       | FRENDENBETTEN |                       | FERIENHAUSER, -WOHNUNGEN |                          | KREIS                     | NUMMER<br>DER<br>SYSTEM-<br>MATIK |
|---------------|-----------------------|---------------|-----------------------|--------------------------|--------------------------|---------------------------|-----------------------------------|
| INSGESAMT     | JE ARBEITS-<br>STÄTTE | INSGESAMT     | JE ARBEITS-<br>STÄTTE | WOHNEINHEITEN            | SCHLAFGELEGEN-<br>HEITEN | -<br><br>WIRTSCHAFTSZWEIG |                                   |
| ANZAHL        |                       |               |                       |                          |                          |                           |                                   |
| STUTTGART     |                       |               |                       |                          |                          |                           |                                   |
| STUTTGART     |                       |               |                       |                          |                          |                           |                                   |
| 3 905         | 28                    | 5 798         | 42                    | 46                       | 231                      | BEHERBERGUNGSGEWERBE      | 711                               |
| 32            | 0                     | 51            | 0                     | -                        | -                        | GASTSTÄTTENGEWERBE        | 713                               |
| -             | 0                     | -             | 0                     | -                        | -                        | KANTINEN                  | 715                               |
| 3 937         | 3                     | 5 849         | 5                     | 46                       | 231                      | GASTGEWERBE               | 71                                |
| BOEBLINGEN    |                       |               |                       |                          |                          |                           |                                   |
| 2 508         | 29                    | 3 994         | 46                    | 1                        | 2                        | BEHERBERGUNGSGEWERBE      | 711                               |
| 74            | 0                     | 122           | 0                     | 2                        | 4                        | GASTSTÄTTENGEWERBE        | 713                               |
| -             | 0                     | -             | 0                     | -                        | -                        | KANTINEN                  | 715                               |
| 2 582         | 4                     | 4 116         | 7                     | 3                        | 6                        | GASTGEWERBE               | 71                                |
| ESSLINGEN     |                       |               |                       |                          |                          |                           |                                   |
| 2 147         | 22                    | 3 441         | 35                    | 2                        | 6                        | BEHERBERGUNGSGEWERBE      | 711                               |
| 101           | 0                     | 157           | 0                     | -                        | -                        | GASTSTÄTTENGEWERBE        | 713                               |
| -             | 0                     | -             | 0                     | -                        | -                        | KANTINEN                  | 715                               |
| 2 248         | 3                     | 3 598         | 4                     | 2                        | 6                        | GASTGEWERBE               | 71                                |
| GÖPPINGEN     |                       |               |                       |                          |                          |                           |                                   |
| 1 160         | 14                    | 1 989         | 24                    | 16                       | 42                       | BEHERBERGUNGSGEWERBE      | 711                               |
| 82            | 0                     | 136           | 0                     | -                        | -                        | GASTSTÄTTENGEWERBE        | 713                               |
| -             | 0                     | -             | 0                     | -                        | -                        | KANTINEN                  | 715                               |
| 1 242         | 2                     | 2 125         | 4                     | 16                       | 42                       | GASTGEWERBE               | 71                                |
| LUDWIGSBURG   |                       |               |                       |                          |                          |                           |                                   |
| 1 556         | 18                    | 2 431         | 28                    | 1                        | 2                        | BEHERBERGUNGSGEWERBE      | 711                               |
| 65            | 0                     | 106           | 0                     | -                        | -                        | GASTSTÄTTENGEWERBE        | 713                               |
| -             | 0                     | -             | 0                     | -                        | -                        | KANTINEN                  | 715                               |
| 1 621         | 2                     | 2 537         | 3                     | 1                        | 2                        | GASTGEWERBE               | 71                                |
| KREIS         |                       |               |                       |                          |                          |                           |                                   |
| 1 915         | 18                    | 3 130         | 30                    | 22                       | 95                       | BEHERBERGUNGSGEWERBE      | 711                               |
| 120           | 0                     | 193           | 0                     | -                        | -                        | GASTSTÄTTENGEWERBE        | 713                               |
| -             | 0                     | -             | 0                     | -                        | -                        | KANTINEN                  | 715                               |
| 2 035         | 3                     | 3 323         | 4                     | 22                       | 95                       | GASTGEWERBE               | 71                                |
| HEILBRONN     |                       |               |                       |                          |                          |                           |                                   |
| 545           | 27                    | 805           | 40                    | -                        | -                        | BEHERBERGUNGSGEWERBE      | 711                               |
| 27            | 0                     | 43            | 0                     | -                        | -                        | GASTSTÄTTENGEWERBE        | 713                               |
| -             | 0                     | -             | 0                     | -                        | -                        | KANTINEN                  | 715                               |
| 572           | 2                     | 848           | 3                     | -                        | -                        | GASTGEWERBE               | 71                                |
| HEILBRONN     |                       |               |                       |                          |                          |                           |                                   |
| 1 327         | 15                    | 2 251         | 26                    | 23                       | 111                      | BEHERBERGUNGSGEWERBE      | 711                               |
| 113           | 0                     | 200           | 0                     | -                        | -                        | GASTSTÄTTENGEWERBE        | 713                               |
| -             | 0                     | -             | 0                     | -                        | -                        | KANTINEN                  | 715                               |
| 1 440         | 2                     | 2 451         | 4                     | 23                       | 111                      | GASTGEWERBE               | 71                                |
| KREIS         |                       |               |                       |                          |                          |                           |                                   |
| .             | .                     | .             | .                     | .                        | .                        | BEHERBERGUNGSGEWERBE      | 711                               |
| 83            | 0                     | 142           | 1                     | -                        | -                        | GASTSTÄTTENGEWERBE        | 713                               |
| .             | .                     | .             | .                     | .                        | .                        | KANTINEN                  | 715                               |

| NUMMER<br>DER<br>SYSTEM-<br>MATIK | KREIS<br><br>-<br><br>WIRTSCHAFTSZWEIG | ARBEITSSTÄTTEN<br>1) | BESCHÄFTIGTE | UMSATZ 1984 |               |                      |
|-----------------------------------|--|----------------------|--------------|-------------|---------------|----------------------|
|                                   |  |                      |              | INSGESAMT   | JE            |                      |
|                                   |  |                      |              |             | ARBEITSSTÄTTE | BESCHÄFTIGTEN        |
|                                   |  |                      |              |             |               |                      |
|                                   |  |                      |              |             |               |                      |
|                                   |  | AM 31.05.1985        |              |             |               |                      |
|                                   |  | ANZAHL               |              | 1 000 DM    |               | DM                   |
| 71                                | GASTGWERBE                             | 215                  | 794          | 55 359      | 257           | 69 722               |
|                                   |  |                      |              |             |               | 08127 LANDKREIS      |
| 711                               | BEHERBERGUNGSGEWERBE                   | 74                   | 609          | 40 674      | 550           | 66 789               |
| 713                               | GASTSTÄTTENGEWERBE                     | 384                  | 1 078        | 58 239      | 152           | 54 025               |
| 715                               | KANTINEN                               | 3                    | 5            | 333         | 111           | 66 544               |
| 71                                | GASTGWERBE                             | 461                  | 1 692        | 99 246      | 215           | 58 656               |
|                                   |  |                      |              |             |               | 08128 MAIN-TAUBER-   |
| 711                               | BEHERBERGUNGSGEWERBE                   | 115                  | 785          | 44 125      | 384           | 56 210               |
| 713                               | GASTSTÄTTENGEWERBE                     | 271                  | 919          | 47 356      | 175           | 51 530               |
| 715                               | KANTINEN                               | 11                   | 30           | 3 047       | 277           | 101 565              |
| 71                                | GASTGWERBE                             | 397                  | 1 734        | 94 528      | 238           | 54 515               |
|                                   |  |                      |              |             |               | 08135 LANDKREIS      |
| 711                               | BEHERBERGUNGSGEWERBE                   | 40                   | .            | .           | .             | .                    |
| 713                               | GASTSTÄTTENGEWERBE                     | 276                  | 798          | 40 692      | 147           | 50 993               |
| 715                               | KANTINEN                               | 5                    | .            | .           | .             | .                    |
| 71                                | GASTGWERBE                             | 321                  | 1 064        | 55 391      | 173           | 52 059               |
|                                   |  |                      |              |             |               | 08136 OSTALB         |
| 711                               | BEHERBERGUNGSGEWERBE                   | 95                   | 602          | 37 768      | 398           | 62 738               |
| 713                               | GASTSTÄTTENGEWERBE                     | 615                  | 1 844        | 100 508     | 163           | 54 505               |
| 715                               | KANTINEN                               | 13                   | 52           | 3 924       | 302           | 75 464               |
| 71                                | GASTGWERBE                             | 723                  | 2 498        | 142 200     | 197           | 56 925               |
|                                   |  |                      |              |             |               | 082 REGIERUNGSBEZIRK |
|                                   |  |                      |              |             |               | 08211 STADTKREIS     |
| 711                               | BEHERBERGUNGSGEWERBE                   | 75                   | 1 199        | 86 924      | 1 159         | 72 497               |
| 713                               | GASTSTÄTTENGEWERBE                     | 120                  | 844          | 58 634      | 489           | 69 471               |
| 715                               | KANTINEN                               | 4                    | 34           | 2 275       | 569           | 66 920               |
| 71                                | GASTGWERBE                             | 199                  | 2 077        | 147 833     | 743           | 71 176               |
|                                   |  |                      |              |             |               | 08212 STADTKREIS     |
| 711                               | BEHERBERGUNGSGEWERBE                   | 67                   | 838          | 53 897      | 804           | 64 316               |
| 713                               | GASTSTÄTTENGEWERBE                     | 527                  | 2 609        | 174 462     | 331           | 66 869               |
| 715                               | KANTINEN                               | 46                   | 198          | 14 964      | 325           | 75 578               |
| 71                                | GASTGWERBE                             | 640                  | 3 645        | 243 324     | 380           | 66 755               |
|                                   |  |                      |              |             |               | 08215 LANDKREIS      |
| 711                               | BEHERBERGUNGSGEWERBE                   | 102                  | 772          | 49 850      | 489           | 64 572               |
| 713                               | GASTSTÄTTENGEWERBE                     | 728                  | 2 376        | 129 368     | 178           | 54 448               |
| 715                               | KANTINEN                               | 34                   | 183          | 17 873      | 526           | 97 667               |
| 71                                | GASTGWERBE                             | 864                  | 3 331        | 197 090     | 228           | 59 169               |
|                                   |  |                      |              |             |               | 08216 LANDKREIS      |
| 711                               | BEHERBERGUNGSGEWERBE                   | 128                  | 943          | 55 509      | 434           | 58 864               |
| 713                               | GASTSTÄTTENGEWERBE                     | 422                  | 1 438        | 82 774      | 196           | 57 562               |
| 715                               | KANTINEN                               | 10                   | 33           | 1 772       | 177           | 53 711               |
| 71                                | GASTGWERBE                             | 560                  | 2 414        | 140 055     | 250           | 58 018               |
|                                   |  |                      |              |             |               | 08221 STADTKREIS     |
| 711                               | BEHERBERGUNGSGEWERBE                   | 72                   | 859          | 61 322      | 852           | 71 387               |
| 713                               | GASTSTÄTTENGEWERBE                     | 303                  | 1 797        | 122 022     | 403           | 67 903               |

1) ARBEITSSTÄTTEN MIT AUSSCHLIESSLICHER ODER UEBERWIEGENDER GASTGWERBETÄTIGKEIT VON UNTERNEHMEN DES HANDELS UND GASTGWERBES.

PREMDENZIMMER, -BETTEN UND FERIENHAEUSER, -WOHNUNGEN  
UND WIRTSCHAFTSZWEIGEN

| PREMDENZIMMER   |                        | PREMDENBETTEN |                        | FERIENHAEUSER, -WOHNUNGEN |                          | KREIS<br>-<br>WIRTSCHAFTSZWEIG | NUMMER<br>DER<br>SYSTEMATIK |
|-----------------|------------------------|---------------|------------------------|---------------------------|--------------------------|--------------------------------|-----------------------------|
| INSGESAMT       | JE ARBEITS-<br>STAETTE | INSGESAMT     | JE ARBEITS-<br>STAETTE | WOHNEINHEITEN             | SCHLAFGELEGEN-<br>HEITEN |                                |                             |
| ANZAHL          |                        |               |                        |                           |                          |                                |                             |
| 516             | 2                      | 857           | 4                      | 1                         | 2                        | GASTGEWERBE                    | 71                          |
| SCHWABISCH HALL |                        |               |                        |                           |                          |                                |                             |
| 1 117           | 15                     | 1 838         | 25                     | 2                         | 7                        | BEHERBERGUNGSGEWERBE           | 711                         |
| 162             | 0                      | 285           | 1                      | 4                         | 10                       | GASTSTAETTENGEWERBE            | 713                         |
| -               | 0                      | -             | 0                      | -                         | -                        | KANTINEN                       | 715                         |
| 1 279           | 3                      | 2 123         | 5                      | 6                         | 17                       | GASTGEWERBE                    | 71                          |
| KREIS           |                        |               |                        |                           |                          |                                |                             |
| 1 753           | 15                     | 2 807         | 24                     | 7                         | 31                       | BEHERBERGUNGSGEWERBE           | 711                         |
| 90              | 0                      | 160           | 1                      | -                         | -                        | GASTSTAETTENGEWERBE            | 713                         |
| -               | 0                      | -             | 0                      | -                         | -                        | KANTINEN                       | 715                         |
| 1 843           | 5                      | 2 967         | 7                      | 7                         | 31                       | GASTGEWERBE                    | 71                          |
| HEIDENHEIM      |                        |               |                        |                           |                          |                                |                             |
| -               | -                      | -             | -                      | -                         | -                        | BEHERBERGUNGSGEWERBE           | 711                         |
| 42              | 0                      | 67            | 0                      | -                         | -                        | GASTSTAETTENGEWERBE            | 713                         |
| -               | -                      | -             | -                      | -                         | -                        | KANTINEN                       | 715                         |
| 609             | 2                      | 946           | 3                      | 2                         | 8                        | GASTGEWERBE                    | 71                          |
| KREIS           |                        |               |                        |                           |                          |                                |                             |
| 1 383           | 15                     | 2 283         | 24                     | 13                        | 71                       | BEHERBERGUNGSGEWERBE           | 711                         |
| 178             | 0                      | 297           | 0                      | 1                         | 2                        | GASTSTAETTENGEWERBE            | 713                         |
| -               | 0                      | -             | 0                      | -                         | -                        | KANTINEN                       | 715                         |
| 1 561           | 2                      | 2 580         | 4                      | 14                        | 73                       | GASTGEWERBE                    | 71                          |
| KARLSRUHE       |                        |               |                        |                           |                          |                                |                             |
| BADEN-BADEN     |                        |               |                        |                           |                          |                                |                             |
| 1 989           | 27                     | 3 158         | 42                     | 1                         | 2                        | BEHERBERGUNGSGEWERBE           | 711                         |
| 34              | 0                      | 62            | 1                      | -                         | -                        | GASTSTAETTENGEWERBE            | 713                         |
| -               | 0                      | -             | 0                      | -                         | -                        | KANTINEN                       | 715                         |
| 2 023           | 10                     | 3 220         | 16                     | 1                         | 2                        | GASTGEWERBE                    | 71                          |
| KARLSRUHE       |                        |               |                        |                           |                          |                                |                             |
| 2 176           | 32                     | 3 265         | 49                     | 13                        | 13                       | BEHERBERGUNGSGEWERBE           | 711                         |
| 19              | 0                      | 35            | 0                      | -                         | -                        | GASTSTAETTENGEWERBE            | 713                         |
| -               | 0                      | -             | 0                      | -                         | -                        | KANTINEN                       | 715                         |
| 2 195           | 3                      | 3 300         | 5                      | 13                        | 13                       | GASTGEWERBE                    | 71                          |
| KARLSRUHE       |                        |               |                        |                           |                          |                                |                             |
| 1 437           | 14                     | 2 471         | 24                     | 5                         | 42                       | BEHERBERGUNGSGEWERBE           | 711                         |
| 118             | 0                      | 191           | 0                      | 4                         | 7                        | GASTSTAETTENGEWERBE            | 713                         |
| -               | 0                      | -             | 0                      | -                         | -                        | KANTINEN                       | 715                         |
| 1 555           | 2                      | 2 662         | 3                      | 9                         | 49                       | GASTGEWERBE                    | 71                          |
| RASTATT         |                        |               |                        |                           |                          |                                |                             |
| 1 881           | 15                     | 3 285         | 26                     | 5                         | 10                       | BEHERBERGUNGSGEWERBE           | 711                         |
| 76              | 0                      | 129           | 0                      | -                         | -                        | GASTSTAETTENGEWERBE            | 713                         |
| -               | 0                      | -             | 0                      | -                         | -                        | KANTINEN                       | 715                         |
| 1 957           | 3                      | 3 414         | 6                      | 5                         | 10                       | GASTGEWERBE                    | 71                          |
| HEIDELBERG      |                        |               |                        |                           |                          |                                |                             |
| 1 741           | 24                     | 3 027         | 42                     | -                         | -                        | BEHERBERGUNGSGEWERBE           | 711                         |
| 12              | 0                      | 16            | 0                      | -                         | -                        | GASTSTAETTENGEWERBE            | 713                         |

| NUMMER<br>DER<br>SYSTEM-<br>MATIK | KREIS<br><br>-<br><br>WIRTSCHAFTSZWEIG | ARBEITSSTÄTTEN<br>1) | BESCHÄFTIGTE | UMSATZ 1984 |               |               |
|-----------------------------------|--|----------------------|--------------|-------------|---------------|---------------|
|                                   |  |                      |              | INSGESAMT   | JE            |               |
|                                   |  |                      |              |             | ARBEITSSTÄTTE | BESCHÄFTIGTEN |
|                                   |  |                      |              |             |               |               |
|                                   |  | AM 31.05.1985        |              |             |               |               |
|                                   |  | ANZAHL               |              | 1 000 DM    |               | DM            |
| 715                               | KANTINEN                               | 13                   | 337          | 15 063      | 1 159         | 44 696        |
| 71                                | GASTGWERBE                             | 388                  | 2 993        | 198 406     | 511           | 66 290        |
| 08222 STADTKREIS                  |  |                      |              |             |               |               |
| 711                               | BEHERBERGUNGSGWERBE                    | 40                   | 591          | 42 627      | 1 066         | 72 127        |
| 713                               | GASTSTÄTTENGWERBE                      | 624                  | 2 629        | 158 639     | 254           | 60 342        |
| 715                               | KANTINEN                               | 28                   | 145          | 10 705      | 382           | 73 830        |
| 71                                | GASTGWERBE                             | 692                  | 3 365        | 211 971     | 306           | 62 993        |
| 08225 NECKAR-ODENWALD-            |  |                      |              |             |               |               |
| 711                               | BEHERBERGUNGSGWERBE                    | 99                   | .            | .           | .             | .             |
| 713                               | GASTSTÄTTENGWERBE                      | 290                  | 740          | 36 364      | 125           | 49 140        |
| 715                               | KANTINEN                               | 5                    | .            | .           | .             | .             |
| 71                                | GASTGWERBE                             | 394                  | 1 266        | 67 543      | 171           | 53 352        |
| 08226 RHEIN-NECKAR-               |  |                      |              |             |               |               |
| 711                               | BEHERBERGUNGSGWERBE                    | 158                  | 1 111        | 74 780      | 473           | 67 309        |
| 713                               | GASTSTÄTTENGWERBE                      | 943                  | 3 108        | 183 276     | 194           | 58 969        |
| 715                               | KANTINEN                               | 14                   | 63           | 6 815       | 487           | 108 175       |
| 71                                | GASTGWERBE                             | 1 115                | 4 282        | 264 871     | 238           | 61 857        |
| 08231 STADTKREIS                  |  |                      |              |             |               |               |
| 711                               | BEHERBERGUNGSGWERBE                    | 23                   | .            | .           | .             | .             |
| 713                               | GASTSTÄTTENGWERBE                      | 203                  | 899          | 61 179      | 301           | 68 052        |
| 715                               | KANTINEN                               | 2                    | .            | .           | .             | .             |
| 71                                | GASTGWERBE                             | 228                  | 1 102        | 72 240      | 317           | 65 553        |
| 08235 LANDKREIS                   |  |                      |              |             |               |               |
| 711                               | BEHERBERGUNGSGWERBE                    | 382                  | 2 039        | 128 923     | 337           | 63 229        |
| 713                               | GASTSTÄTTENGWERBE                      | 311                  | 966          | 52 367      | 168           | 54 210        |
| 715                               | KANTINEN                               | 11                   | 35           | 2 197       | 200           | 62 761        |
| 71                                | GASTGWERBE                             | 704                  | 3 040        | 183 486     | 261           | 60 357        |
| 08236 ENZ                         |  |                      |              |             |               |               |
| 711                               | BEHERBERGUNGSGWERBE                    | 58                   | 416          | 31 734      | 547           | 76 283        |
| 713                               | GASTSTÄTTENGWERBE                      | 276                  | 821          | 45 972      | 167           | 55 995        |
| 715                               | KANTINEN                               | 8                    | 28           | 2 347       | 293           | 83 815        |
| 71                                | GASTGWERBE                             | 342                  | 1 265        | 80 052      | 234           | 63 282        |
| 08237 LANDKREIS                   |  |                      |              |             |               |               |
| 711                               | BEHERBERGUNGSGWERBE                    | 435                  | 2 892        | 214 115     | 492           | 74 037        |
| 713                               | GASTSTÄTTENGWERBE                      | 240                  | 741          | 40 860      | 170           | 55 141        |
| 715                               | KANTINEN                               | 5                    | 19           | 1 671       | 334           | 87 968        |
| 71                                | GASTGWERBE                             | 680                  | 3 652        | 256 646     | 377           | 70 276        |
| 083 REGIERUNGSBEZIRK              |  |                      |              |             |               |               |
| 08311 STADTKREIS                  |  |                      |              |             |               |               |
| 711                               | BEHERBERGUNGSGWERBE                    | 63                   | 815          | 59 499      | 944           | 73 005        |
| 713                               | GASTSTÄTTENGWERBE                      | 310                  | 1 762        | 111 408     | 359           | 63 228        |
| 715                               | KANTINEN                               | 13                   | 72           | 9 202       | 708           | 127 800       |
| 71                                | GASTGWERBE                             | 386                  | 2 649        | 180 108     | 467           | 67 991        |
| 08315 LANDKREIS                   |  |                      |              |             |               |               |
| 711                               | BEHERBERGUNGSGWERBE                    | 673                  | 4 459        | 288 803     | 429           | 64 768        |

1) ARBEITSSTÄTTEN MIT AUSSCHLIESSLICHER ODER UEBERWIEGENDER GASTGWERBETÄTIGKEIT VON UNTERNEHMEN DES HANDELS UND GASTGWERBES.

FREUNDENZIMMER, -BETTEN UND FERIENHAUSER, -WOHNUNGEN  
UND WIRTSCHAFTSZWEIGEN

| FREUNDENZIMMER           |                       | FREUNDENBETTEN |                       | FERIENHAUSER, -WOHNUNGEN |                          | KREIS<br>-<br>WIRTSCHAFTSZWEIG | NUMMER<br>DER<br>SYSTEM-<br>INATIK |
|--------------------------|-----------------------|----------------|-----------------------|--------------------------|--------------------------|--------------------------------|------------------------------------|
| INSGESAMT                | JE ARBEITS-<br>STÄTTE | INSGESAMT      | JE ARBEITS-<br>STÄTTE | WOHNHEINHEITEN           | SCHLAFGELEGEN-<br>HEITEN |                                |                                    |
| ANZAHL                   |                       |                |                       |                          |                          |                                |                                    |
| -                        | 0                     | -              | 0                     | -                        | -                        | KANTINEN                       | 715                                |
| 1 753                    | 5                     | 3 043          | 8                     | -                        | -                        | GASTGEBERBE                    | 71                                 |
| MANNHEIM                 |                       |                |                       |                          |                          |                                |                                    |
| 1 836                    | 46                    | 2 933          | 73                    | 4                        | 31                       | BEHERBERGUNGSGEBERBE           | 711                                |
| 13                       | 0                     | 18             | 0                     | -                        | -                        | GASTSTÄTTENGEBERBE             | 713                                |
| -                        | 0                     | -              | 0                     | -                        | -                        | KANTINEN                       | 715                                |
| 1 849                    | 3                     | 2 951          | 4                     | 4                        | 31                       | GASTGEBERBE                    | 71                                 |
| KREIS                    |                       |                |                       |                          |                          |                                |                                    |
| -                        | -                     | -              | -                     | -                        | -                        | BEHERBERGUNGSGEBERBE           | 711                                |
| 101                      | 0                     | 173            | 1                     | -                        | -                        | GASTSTÄTTENGEBERBE             | 713                                |
| -                        | -                     | -              | -                     | -                        | -                        | KANTINEN                       | 715                                |
| 1 215                    | 3                     | 2 176          | 6                     | 23                       | 59                       | GASTGEBERBE                    | 71                                 |
| KREIS                    |                       |                |                       |                          |                          |                                |                                    |
| 2 749                    | 17                    | 4 737          | 30                    | 17                       | 53                       | BEHERBERGUNGSGEBERBE           | 711                                |
| 134                      | 0                     | 229            | 0                     | -                        | -                        | GASTSTÄTTENGEBERBE             | 713                                |
| -                        | 0                     | -              | 0                     | -                        | -                        | KANTINEN                       | 715                                |
| 2 883                    | 3                     | 4 966          | 4                     | 17                       | 53                       | GASTGEBERBE                    | 71                                 |
| PFORZHEIM                |                       |                |                       |                          |                          |                                |                                    |
| -                        | -                     | -              | -                     | -                        | -                        | BEHERBERGUNGSGEBERBE           | 711                                |
| 20                       | 0                     | 32             | 0                     | -                        | -                        | GASTSTÄTTENGEBERBE             | 713                                |
| -                        | -                     | -              | -                     | -                        | -                        | KANTINEN                       | 715                                |
| 498                      | 2                     | 851            | 4                     | -                        | -                        | GASTGEBERBE                    | 71                                 |
| CALW                     |                       |                |                       |                          |                          |                                |                                    |
| 6 142                    | 16                    | 9 927          | 26                    | 117                      | 313                      | BEHERBERGUNGSGEBERBE           | 711                                |
| 129                      | 0                     | 225            | 1                     | 2                        | 6                        | GASTSTÄTTENGEBERBE             | 713                                |
| -                        | 0                     | -              | 0                     | -                        | -                        | KANTINEN                       | 715                                |
| 6 271                    | 9                     | 10 152         | 14                    | 119                      | 319                      | GASTGEBERBE                    | 71                                 |
| KREIS                    |                       |                |                       |                          |                          |                                |                                    |
| 790                      | 14                    | 1 393          | 24                    | 54                       | 323                      | BEHERBERGUNGSGEBERBE           | 711                                |
| 58                       | 0                     | 88             | 0                     | -                        | -                        | GASTSTÄTTENGEBERBE             | 713                                |
| -                        | 0                     | -              | 0                     | -                        | -                        | KANTINEN                       | 715                                |
| 848                      | 2                     | 1 481          | 4                     | 54                       | 323                      | GASTGEBERBE                    | 71                                 |
| FREUDENSTADT             |                       |                |                       |                          |                          |                                |                                    |
| 7 723                    | 18                    | 13 246         | 30                    | 124                      | 387                      | BEHERBERGUNGSGEBERBE           | 711                                |
| 105                      | 0                     | 189            | 1                     | 1                        | 2                        | GASTSTÄTTENGEBERBE             | 713                                |
| -                        | 0                     | -              | 0                     | -                        | -                        | KANTINEN                       | 715                                |
| 7 828                    | 12                    | 13 435         | 20                    | 125                      | 389                      | GASTGEBERBE                    | 71                                 |
| FREIBURG                 |                       |                |                       |                          |                          |                                |                                    |
| FREIBURG IM BREISGAU     |                       |                |                       |                          |                          |                                |                                    |
| 1 601                    | 25                    | 2 704          | 43                    | 8                        | 40                       | BEHERBERGUNGSGEBERBE           | 711                                |
| 29                       | 0                     | 49             | 0                     | -                        | -                        | GASTSTÄTTENGEBERBE             | 713                                |
| -                        | 0                     | -              | 0                     | -                        | -                        | KANTINEN                       | 715                                |
| 1 630                    | 4                     | 2 753          | 7                     | 8                        | 40                       | GASTGEBERBE                    | 71                                 |
| BREISGAU-HOCHSCHWARZWALD |                       |                |                       |                          |                          |                                |                                    |
| 9 482                    | 14                    | 16 697         | 25                    | 491                      | 1 370                    | BEHERBERGUNGSGEBERBE           | 711                                |

| NUMMER<br>DER<br>SYSTEM-<br>MATIK | KREIS<br><br>-<br><br>WIRTSCHAFTSZWEIG | ARBEITSSTÄTTEN<br>1) | BESCHÄFTIGTE | UMSATZ 1984 |               |               |
|-----------------------------------|--|----------------------|--------------|-------------|---------------|---------------|
|                                   |  |                      |              | INSGESAMT   | JE            |               |
|                                   |  |                      |              |             | ARBEITSSTÄTTE | BESCHÄFTIGTEN |
|                                   |  |                      |              |             |               |               |
|                                   |  |                      |              |             |               |               |
|                                   |  | AM 31.05.1985        |              |             |               |               |
|                                   |  | ANZAHL               |              | 1 000 DM    |               | DM            |
| 713                               | GASTSTÄTTENGEWERBE                     | 442                  | 1 689        | 110 578     | 250           | 65 470        |
| 715                               | KANTINEN                               | 5                    | 26           | 1 910       | 382           | 73 470        |
| 71                                | GASTGEWERBE                            | 1 120                | 6 174        | 401 291     | 358           | 64 997        |
| 08316 LANDKREIS                   |  |                      |              |             |               |               |
| 711                               | BEHERBERGUNGSGEWERBE                   | 136                  | 822          | 52 131      | 383           | 63 419        |
| 713                               | GASTSTÄTTENGEWERBE                     | 255                  | .            | .           | .             | .             |
| 715                               | KANTINEN                               | 1                    | .            | .           | .             | .             |
| 71                                | GASTGEWERBE                            | 392                  | 1 631        | 96 891      | 247           | 59 406        |
| 08317 ORTENAU                     |  |                      |              |             |               |               |
| 711                               | BEHERBERGUNGSGEWERBE                   | 377                  | 2 492        | 164 139     | 435           | 65 866        |
| 713                               | GASTSTÄTTENGEWERBE                     | 863                  | 2 927        | 169 705     | 197           | 57 979        |
| 715                               | KANTINEN                               | 22                   | 68           | 6 370       | 290           | 93 682        |
| 71                                | GASTGEWERBE                            | 1 262                | 5 487        | 340 214     | 270           | 62 004        |
| 08325 LANDKREIS                   |  |                      |              |             |               |               |
| 711                               | BEHERBERGUNGSGEWERBE                   | 106                  | 545          | 32 189      | 304           | 59 063        |
| 713                               | GASTSTÄTTENGEWERBE                     | 287                  | 956          | 50 856      | 177           | 53 196        |
| 715                               | KANTINEN                               | 5                    | 21           | 1 976       | 395           | 94 112        |
| 71                                | GASTGEWERBE                            | 398                  | 1 522        | 85 021      | 214           | 55 861        |
| 08326 SCHWARZWALD-BAAR-           |  |                      |              |             |               |               |
| 711                               | BEHERBERGUNGSGEWERBE                   | 238                  | 1 413        | 90 799      | 382           | 64 259        |
| 713                               | GASTSTÄTTENGEWERBE                     | 418                  | 1 356        | 83 619      | 200           | 61 666        |
| 715                               | KANTINEN                               | 8                    | 55           | 5 579       | 697           | 101 439       |
| 71                                | GASTGEWERBE                            | 664                  | 2 824        | 179 997     | 271           | 63 738        |
| 08327 LANDKREIS                   |  |                      |              |             |               |               |
| 711                               | BEHERBERGUNGSGEWERBE                   | 58                   | 266          | 16 905      | 291           | 63 551        |
| 713                               | GASTSTÄTTENGEWERBE                     | 262                  | 726          | 40 169      | 153           | 55 329        |
| 715                               | KANTINEN                               | 4                    | 13           | 1 216       | 304           | 93 528        |
| 71                                | GASTGEWERBE                            | 324                  | 1 005        | 58 290      | 180           | 58 000        |
| 08335 LANDKREIS                   |  |                      |              |             |               |               |
| 711                               | BEHERBERGUNGSGEWERBE                   | 190                  | 1 352        | 89 479      | 471           | 66 183        |
| 713                               | GASTSTÄTTENGEWERBE                     | 513                  | 2 228        | 126 282     | 246           | 56 680        |
| 715                               | KANTINEN                               | 9                    | 172          | 13 052      | 1 450         | 75 885        |
| 71                                | GASTGEWERBE                            | 712                  | 3 752        | 228 814     | 321           | 60 984        |
| 08336 LANDKREIS                   |  |                      |              |             |               |               |
| 711                               | BEHERBERGUNGSGEWERBE                   | 240                  | 1 262        | 72 522      | 302           | 57 466        |
| 713                               | GASTSTÄTTENGEWERBE                     | 413                  | 1 781        | 108 571     | 263           | 60 961        |
| 715                               | KANTINEN                               | 4                    | 17           | 907         | 227           | 53 344        |
| 71                                | GASTGEWERBE                            | 657                  | 3 060        | 182 000     | 277           | 59 477        |
| 08337 LANDKREIS                   |  |                      |              |             |               |               |
| 711                               | BEHERBERGUNGSGEWERBE                   | 278                  | 1 353        | 86 693      | 312           | 64 075        |
| 713                               | GASTSTÄTTENGEWERBE                     | 344                  | .            | .           | .             | .             |
| 715                               | KANTINEN                               | 1                    | .            | .           | .             | .             |
| 71                                | GASTGEWERBE                            | 623                  | 2 536        | 153 397     | 246           | 60 488        |

1) ARBEITSSTÄTTEN MIT AUSSCHLIESSLICHER ODER UEBERWIEGENDER GASTGEWERBETÄTIGKEIT VON UNTERNEHMEN DES HANDELS UND GASTGEWERBES.

FRENDENZIMMER, -BETTEN UND FERIENHAUSER, -WOHNUNGEN  
UND WIRTSCHAFTSZWEIGEN

| FRENDENZIMMER |                        | FRENDENBETTEN |                        | FERIENHAUSER, -WOHNUNGEN |                          | KREIS<br>-<br>WIRTSCHAFTSZWEIG | NUMMER<br>DER<br>SYSTEM-<br>INATIK |
|---------------|------------------------|---------------|------------------------|--------------------------|--------------------------|--------------------------------|------------------------------------|
| INSGESAMT     | JE ARBEITS-<br>STAETTE | INSGESAMT     | JE ARBEITS-<br>STAETTE | WOHNEINHEITEN            | SCHLAFGELEGEN-<br>HEITEN |                                |                                    |
| ANZAHL        |                        |               |                        |                          |                          |                                |                                    |
| 167           | 0                      | 295           | 1                      | 9                        | 25                       | GASTSTAETTENGWERBE             | 713                                |
| -             | 0                      | -             | 0                      | -                        | -                        | KANTINEN                       | 715                                |
| 9 649         | 9                      | 16 992        | 15                     | 500                      | 1 395                    | GASTGEWERBE                    | 71                                 |
| ZMMENDINGEN   |                        |               |                        |                          |                          |                                |                                    |
| 1 897         | 14                     | 3 407         | 25                     | 8                        | 45                       | BEHERBERGUNGSGEWERBE           | 711                                |
| .             | .                      | .             | .                      | .                        | .                        | GASTSTAETTENGWERBE             | 713                                |
| .             | .                      | .             | .                      | .                        | .                        | KANTINEN                       | 715                                |
| 2 003         | 5                      | 3 597         | 9                      | 10                       | 53                       | GASTGEWERBE                    | 71                                 |
| KREIS         |                        |               |                        |                          |                          |                                |                                    |
| 9 998         | 27                     | 16 107        | 43                     | 90                       | 249                      | BEHERBERGUNGSGEWERBE           | 711                                |
| 301           | 0                      | 526           | 1                      | 1                        | 5                        | GASTSTAETTENGWERBE             | 713                                |
| -             | 0                      | -             | 0                      | -                        | -                        | KANTINEN                       | 715                                |
| 10 299        | 8                      | 16 633        | 13                     | 91                       | 254                      | GASTGEWERBE                    | 71                                 |
| ROTTWEIL      |                        |               |                        |                          |                          |                                |                                    |
| 1 283         | 12                     | 2 282         | 22                     | 7                        | 14                       | BEHERBERGUNGSGEWERBE           | 711                                |
| 145           | 1                      | 230           | 1                      | -                        | -                        | GASTSTAETTENGWERBE             | 713                                |
| -             | 0                      | -             | 0                      | -                        | -                        | KANTINEN                       | 715                                |
| 1 428         | 4                      | 2 512         | 6                      | 7                        | 14                       | GASTGEWERBE                    | 71                                 |
| KREIS         |                        |               |                        |                          |                          |                                |                                    |
| 3 540         | 15                     | 6 033         | 25                     | 126                      | 423                      | BEHERBERGUNGSGEWERBE           | 711                                |
| 114           | 0                      | 211           | 1                      | -                        | -                        | GASTSTAETTENGWERBE             | 713                                |
| -             | 0                      | -             | 0                      | -                        | -                        | KANTINEN                       | 715                                |
| 3 654         | 6                      | 6 244         | 9                      | 126                      | 423                      | GASTGEWERBE                    | 71                                 |
| TUTTLINGEN    |                        |               |                        |                          |                          |                                |                                    |
| 644           | 11                     | 1 146         | 20                     | -                        | -                        | BEHERBERGUNGSGEWERBE           | 711                                |
| 72            | 0                      | 125           | 0                      | -                        | -                        | GASTSTAETTENGWERBE             | 713                                |
| -             | 0                      | -             | 0                      | -                        | -                        | KANTINEN                       | 715                                |
| 716           | 2                      | 1 271         | 4                      | -                        | -                        | GASTGEWERBE                    | 71                                 |
| KONSTANZ      |                        |               |                        |                          |                          |                                |                                    |
| 3 017         | 16                     | 5 225         | 28                     | 10                       | 38                       | BEHERBERGUNGSGEWERBE           | 711                                |
| 88            | 0                      | 163           | 0                      | -                        | -                        | GASTSTAETTENGWERBE             | 713                                |
| -             | 0                      | -             | 0                      | -                        | -                        | KANTINEN                       | 715                                |
| 3 105         | 4                      | 5 388         | 8                      | 10                       | 38                       | GASTGEWERBE                    | 71                                 |
| LOERRACH      |                        |               |                        |                          |                          |                                |                                    |
| 2 801         | 12                     | 4 906         | 20                     | 246                      | 778                      | BEHERBERGUNGSGEWERBE           | 711                                |
| 132           | 0                      | 226           | 1                      | -                        | -                        | GASTSTAETTENGWERBE             | 713                                |
| -             | 0                      | -             | 0                      | -                        | -                        | KANTINEN                       | 715                                |
| 2 933         | 4                      | 5 132         | 8                      | 246                      | 778                      | GASTGEWERBE                    | 71                                 |
| WALDSHUT      |                        |               |                        |                          |                          |                                |                                    |
| 3 316         | 12                     | 5 914         | 21                     | 158                      | 482                      | BEHERBERGUNGSGEWERBE           | 711                                |
| .             | .                      | .             | .                      | .                        | .                        | GASTSTAETTENGWERBE             | 713                                |
| .             | .                      | .             | .                      | .                        | .                        | KANTINEN                       | 715                                |
| 3 511         | 6                      | 6 255         | 10                     | 162                      | 496                      | GASTGEWERBE                    | 71                                 |

| NUMMER<br>DER<br>SYSTEM-<br>KODEN | KREIS<br><br>-<br><br>WIRTSCHAFTSZWEIG | ARBEITSSTÄTTEN<br>1) | BESCHÄFTIGTE | UMSATZ 1984 |               |               |
|-----------------------------------|--|----------------------|--------------|-------------|---------------|---------------|
|                                   |  |                      |              | INSGESAMT   | JE            |               |
|                                   |  |                      |              |             | ARBEITSSTÄTTE | BESCHÄFTIGTEN |
|                                   |  |                      |              |             |               |               |
|                                   |  | AM 31.05.1985        |              |             |               |               |
|                                   |  | ANZAHL               |              | 1 000 DM    |               | DM            |

|     |                      |     |       |         |     |         |     |                   |
|-----|----------------------|-----|-------|---------|-----|---------|-----|-------------------|
|     |                      |     |       |         |     |         | 084 | BEGRIEBUNGSBEZIRK |
|     |                      |     |       |         |     |         |     | 08415 LANDKREIS   |
| 711 | BEHERBERGUNGSGEWERBE | 90  | 787   | 51 902  | 577 | 65 950  |     |                   |
| 713 | GASTSTÄTTENGEWERBE   | 458 | 1 466 | 87 827  | 192 | 59 909  |     |                   |
| 715 | KANTINEN             | 14  | 52    | 3 949   | 282 | 75 938  |     |                   |
| 71  | GASTGEWERBE          | 562 | 2 305 | 143 678 | 256 | 62 333  |     |                   |
|     |                      |     |       |         |     |         |     | 08416 LANDKREIS   |
| 711 | BEHERBERGUNGSGEWERBE | 38  | 281   | 18 246  | 480 | 64 932  |     |                   |
| 713 | GASTSTÄTTENGEWERBE   | 324 | 1 220 | 71 631  | 221 | 58 714  |     |                   |
| 715 | KANTINEN             | 8   | 32    | 2 402   | 300 | 75 054  |     |                   |
| 71  | GASTGEWERBE          | 370 | 1 533 | 92 278  | 249 | 60 195  |     |                   |
|     |                      |     |       |         |     |         |     | 08417 ZOLLERNALP  |
| 711 | BEHERBERGUNGSGEWERBE | 60  | 305   | 19 892  | 332 | 65 219  |     |                   |
| 713 | GASTSTÄTTENGEWERBE   | 411 | 1 188 | 66 873  | 163 | 56 290  |     |                   |
| 715 | KANTINEN             | 3   | 8     | 533     | 178 | 66 574  |     |                   |
| 71  | GASTGEWERBE          | 474 | 1 501 | 87 297  | 184 | 58 159  |     |                   |
|     |                      |     |       |         |     |         |     | 08421 STADTKREIS  |
| 711 | BEHERBERGUNGSGEWERBE | 37  | 372   | 20 676  | 559 | 55 581  |     |                   |
| 713 | GASTSTÄTTENGEWERBE   | 180 | 914   | 63 168  | 351 | 69 111  |     |                   |
| 715 | KANTINEN             | 17  | 95    | 8 020   | 472 | 84 422  |     |                   |
| 71  | GASTGEWERBE          | 234 | 1 381 | 91 864  | 393 | 66 520  |     |                   |
|     |                      |     |       |         |     |         |     | 08425 ALB-DONAU-  |
| 711 | BEHERBERGUNGSGEWERBE | 53  | 404   | 22 304  | 421 | 55 208  |     |                   |
| 713 | GASTSTÄTTENGEWERBE   | 340 | 925   | 43 479  | 128 | 47 004  |     |                   |
| 715 | KANTINEN             | 4   | 24    | 2 062   | 515 | 85 901  |     |                   |
| 71  | GASTGEWERBE          | 397 | 1 353 | 67 844  | 171 | 50 144  |     |                   |
|     |                      |     |       |         |     |         |     | 08426 LANDKREIS   |
| 711 | BEHERBERGUNGSGEWERBE | 49  | 290   | 16 972  | 346 | 58 524  |     |                   |
| 713 | GASTSTÄTTENGEWERBE   | 379 | 1 057 | 48 395  | 128 | 45 785  |     |                   |
| 715 | KANTINEN             | 3   | 17    | 971     | 324 | 57 119  |     |                   |
| 71  | GASTGEWERBE          | 431 | 1 364 | 66 338  | 154 | 48 635  |     |                   |
|     |                      |     |       |         |     |         |     | 08435 BODENSSEE   |
| 711 | BEHERBERGUNGSGEWERBE | 280 | 1 868 | 123 320 | 440 | 66 017  |     |                   |
| 713 | GASTSTÄTTENGEWERBE   | 341 | 1 290 | 82 171  | 241 | 63 699  |     |                   |
| 715 | KANTINEN             | 8   | 67    | 5 606   | 701 | 83 671  |     |                   |
| 71  | GASTGEWERBE          | 629 | 3 225 | 211 097 | 336 | 65 456  |     |                   |
|     |                      |     |       |         |     |         |     | 08436 LANDKREIS   |
| 711 | BEHERBERGUNGSGEWERBE | 136 | 779   | 48 396  | 356 | 62 125  |     |                   |
| 713 | GASTSTÄTTENGEWERBE   | 563 | 1 743 | 95 580  | 170 | 54 837  |     |                   |
| 715 | KANTINEN             | 13  | 65    | 6 575   | 506 | 101 151 |     |                   |
| 71  | GASTGEWERBE          | 712 | 2 587 | 150 551 | 211 | 58 195  |     |                   |
|     |                      |     |       |         |     |         |     | 08437 LANDKREIS   |
| 711 | BEHERBERGUNGSGEWERBE | 59  | 364   | 22 347  | 379 | 61 393  |     |                   |
| 713 | GASTSTÄTTENGEWERBE   | 318 | 915   | 47 561  | 150 | 51 980  |     |                   |
| 715 | KANTINEN             | 8   | 41    | 4 807   | 601 | 117 252 |     |                   |

1) ARBEITSSTÄTTEN MIT AUSSCHLIESSLICHER ODER UEBERWIEGENDER GASTGEWERBETÄTIGKEIT VON UNTERNEHMEN DES HANDELS UND GASTGEWERBES.

FREMDENZIMMER, -BETTEN UND FERIENHAUSER, -WOHNUNGEN  
UND WIRTSCHAFTSZWEIGEN

| FREMDENZIMMER |                       | FREMDENBETTEN |                       | FERIENHAUSER, -WOHNUNGEN |                          | KREIS            | NUMMER<br>DER<br>SYSTEMATIK |
|---------------|-----------------------|---------------|-----------------------|--------------------------|--------------------------|------------------|-----------------------------|
| INSGESAMT     | JE ARBEITS-<br>STÄTTE | INSGESAMT     | JE ARBEITS-<br>STÄTTE | WOHNEINHEITEN            | SCHLAFGELEGEN-<br>HEITEN |                  |                             |
| ANZAHL        |                       |               |                       |                          |                          | WIRTSCHAFTSZWEIG |                             |

TUEBINGEN

REUTLINGEN

|       |    |       |    |    |    |                      |     |
|-------|----|-------|----|----|----|----------------------|-----|
| 1 546 | 17 | 2 649 | 29 | 16 | 55 | BEHERBERGUNGSGEWERBE | 711 |
| 93    | 0  | 163   | 0  | -  | -  | GASTSTÄTTENGEWERBE   | 713 |
| -     | 0  | -     | 0  | -  | -  | KANTINEN             | 715 |
| 1 639 | 3  | 2 812 | 5  | 16 | 55 | GASTGEWERBE          | 71  |

TUEBINGEN

|     |    |       |    |   |   |                      |     |
|-----|----|-------|----|---|---|----------------------|-----|
| 633 | 17 | 969   | 26 | - | - | BEHERBERGUNGSGEWERBE | 711 |
| 44  | 0  | 67    | 0  | - | - | GASTSTÄTTENGEWERBE   | 713 |
| -   | 0  | -     | 0  | - | - | KANTINEN             | 715 |
| 677 | 2  | 1 036 | 3  | - | - | GASTGEWERBE          | 71  |

KREIS

|     |    |       |    |   |    |                      |     |
|-----|----|-------|----|---|----|----------------------|-----|
| 718 | 12 | 1 129 | 19 | 7 | 52 | BEHERBERGUNGSGEWERBE | 711 |
| 79  | 0  | 130   | 0  | - | -  | GASTSTÄTTENGEWERBE   | 713 |
| -   | 0  | -     | 0  | - | -  | KANTINEN             | 715 |
| 796 | 2  | 1 259 | 3  | 7 | 52 | GASTGEWERBE          | 71  |

ULM

|     |    |       |    |   |    |                      |     |
|-----|----|-------|----|---|----|----------------------|-----|
| 877 | 24 | 1 370 | 37 | 2 | 16 | BEHERBERGUNGSGEWERBE | 711 |
| 8   | 0  | 11    | 0  | - | -  | GASTSTÄTTENGEWERBE   | 713 |
| -   | 0  | -     | 0  | - | -  | KANTINEN             | 715 |
| 885 | 4  | 1 381 | 6  | 2 | 16 | GASTGEWERBE          | 71  |

KREIS

|     |    |       |    |   |   |                      |     |
|-----|----|-------|----|---|---|----------------------|-----|
| 761 | 14 | 1 329 | 25 | 1 | 2 | BEHERBERGUNGSGEWERBE | 711 |
| 91  | 0  | 154   | 0  | - | - | GASTSTÄTTENGEWERBE   | 713 |
| -   | 0  | -     | 0  | - | - | KANTINEN             | 715 |
| 852 | 2  | 1 483 | 4  | 1 | 2 | GASTGEWERBE          | 71  |

BIBERACH

|     |    |       |    |   |   |                      |     |
|-----|----|-------|----|---|---|----------------------|-----|
| 587 | 12 | 961   | 20 | 4 | 6 | BEHERBERGUNGSGEWERBE | 711 |
| 86  | 0  | 135   | 0  | - | - | GASTSTÄTTENGEWERBE   | 713 |
| -   | 0  | -     | 0  | - | - | KANTINEN             | 715 |
| 673 | 2  | 1 096 | 3  | 4 | 6 | GASTGEWERBE          | 71  |

KREIS

|       |    |       |    |    |     |                      |     |
|-------|----|-------|----|----|-----|----------------------|-----|
| 4 470 | 16 | 7 792 | 28 | 81 | 275 | BEHERBERGUNGSGEWERBE | 711 |
| 109   | 0  | 200   | 1  | -  | -   | GASTSTÄTTENGEWERBE   | 713 |
| -     | 0  | -     | 0  | -  | -   | KANTINEN             | 715 |
| 4 579 | 7  | 7 992 | 13 | 81 | 275 | GASTGEWERBE          | 71  |

RAVENSBURG

|       |    |       |    |    |    |                      |     |
|-------|----|-------|----|----|----|----------------------|-----|
| 1 841 | 14 | 2 993 | 22 | 12 | 40 | BEHERBERGUNGSGEWERBE | 711 |
| 102   | 0  | 182   | 0  | 1  | 2  | GASTSTÄTTENGEWERBE   | 713 |
| -     | 0  | -     | 0  | 1  | 4  | KANTINEN             | 715 |
| 1 943 | 3  | 3 175 | 4  | 14 | 46 | GASTGEWERBE          | 71  |

SIGMARINGEN

|     |    |       |    |   |   |                      |     |
|-----|----|-------|----|---|---|----------------------|-----|
| 716 | 12 | 1 277 | 22 | 4 | 9 | BEHERBERGUNGSGEWERBE | 711 |
| 74  | 0  | 130   | 0  | - | - | GASTSTÄTTENGEWERBE   | 713 |
| -   | 0  | -     | 0  | - | - | KANTINEN             | 715 |

| NUMMER<br>DER<br>SYSTEMATIK | KREIS<br><br>-<br><br>WIRTSCHAFTSZWEIG | ARBEITSSTÄTTEN<br>1) | BESCHÄFTIGTE | UMSATZ 1984 |               |               |
|-----------------------------|--|----------------------|--------------|-------------|---------------|---------------|
|                             |  |                      |              | INSGESAMT   | JE            |               |
|                             |  |                      |              |             | ARBEITSSTÄTTE | BESCHÄFTIGTEN |
|                             |  |                      |              |             |               |               |
|                             |  |                      |              |             |               |               |
|                             |  | AM 31.05.1985        |              |             |               |               |
|                             |  | ANZAHL               |              | 1 000 DM    |               | DM            |
| 71                          | GASTGWERBE                             | 385                  | 1 320        | 74 716      | 194           | 56 603        |
|                             |  |                      |              |             |               | BADEN-        |
| 711                         | BZHERBERGUNGSGEWERBE                   | 5 864                | 41 295       | 2 732 155   | 466           | 66 162        |
| 713                         | GASTSTÄTTENGEWERBE                     | 18 931               | 68 816       | 4 200 366   | 222           | 61 038        |
| 715                         | KANTINEN                               | 493                  | 2 900        | 238 722     | 484           | 82 318        |
| 71                          | GASTGWERBE                             | 25 288               | 113 011      | 7 171 243   | 284           | 63 456        |

1) ARBEITSSTÄTTEN MIT AUSSCHLIESSLICHER ODER UEBERWIEGENDER GASTGWERBETÄTIGKEIT VON UNTERNEHMEN DES HANDELS UND GASTGWERBES.

FRENDENZIMMER, -BETTEN UND FERIENHAUSER, -WOHNUNGEN  
UND WIRTSCHAFTSZWEIGEN

| FRENDENZIMMER |                       | FRENDENBETTEN |                       | FERIENHAUSER, -WOHNUNGEN |                          | KREIS<br>-<br>WIRTSCHAFTSZWEIG | NUMMER<br>DER<br>SYSTEM-<br>INATIK |
|---------------|-----------------------|---------------|-----------------------|--------------------------|--------------------------|--------------------------------|------------------------------------|
| INSGESANT     | JE ARBEITS-<br>STÄTTE | INSGESANT     | JE ARBEITS-<br>STÄTTE | WOHNEINHEITEN            | SCHLAFGELEGEN-<br>HEITEN |                                |                                    |
| ANZAHL        |                       |               |                       |                          |                          |                                |                                    |
| 790           | 2                     | 1 407         | 4                     | 4                        | 9                        | GASTGWERBE                     | 71                                 |
| WÜRTTEMBERG   |                       |               |                       |                          |                          |                                |                                    |
| 100 100       | 17                    | 167 515       | 29                    | 1 770                    | 5 735                    | BEHERBERGUNGSGWERBE            | 711                                |
| 4 022         | 0                     | 6 874         | 0                     | 31                       | 85                       | GASTSTÄTTENGWERBE              | 713                                |
| -             | 0                     | -             | 0                     | 1                        | 4                        | KANTINEN                       | 715                                |
| 104 122       | 4                     | 174 389       | 7                     | 1 802                    | 5 824                    | GASTGWERBE                     | 71                                 |

**Anhang**

**Gesetz  
über die Statistik im Handel und Gastgewerbe  
(Handelsstatistikgesetz — HdlStatG)**

Vom 10. November 1978

Der Bundestag hat das folgende Gesetz beschlossen:

**Abschnitt I**

**Umfang**

**§ 1**

(1) Im Handel (Großhandel, Einzelhandel einschließlich Apotheken, Handelsvermittlung) sowie im Gastgewerbe (Gaststätten- und Beherbergungsgewerbe) werden statistische Erhebungen als Bundesstatistik durchgeführt.

(2) Die Statistik umfaßt

1. monatliche Erhebungen im Großhandel, Einzelhandel und Gastgewerbe,
2. jährliche Erhebungen im Großhandel, Einzelhandel, in der Handelsvermittlung und im Gastgewerbe,
3. Ergänzungserhebungen im Einzelhandel im Jahre 1980 für das Kalender- oder Geschäftsjahr 1979 und im Jahre 1986 für das Kalender- oder Geschäftsjahr 1985, im Großhandel und Gastgewerbe im Jahre 1981 für das Kalender- oder Geschäftsjahr 1980 und im Jahre 1987 für das Kalender- oder Geschäftsjahr 1986 sowie im Großhandel, Einzelhandel und Gastgewerbe darauffolgend jeweils im Abstand von fünf bis sieben Jahren,
4. Zählungen im Handel und im Gastgewerbe im Jahre 1979 für das Kalender- oder Geschäftsjahr 1978, im Jahre 1985 für das Kalender- oder Geschäftsjahr 1984 und darauffolgend im Abstand von zehn Jahren oder im Bedarfsfalle in kürzeren Abständen.

**§ 2**

Die Erhebungen nach § 1 Abs. 2 Nr. 1 bis 3 erstrecken sich

1. im Großhandel auf jeweils höchstens 10 000 Unternehmen in den monatlichen und jährlichen Erhebungen sowie auf höchstens 20 000 Unternehmen in den einzelnen Ergänzungserhebungen,
2. im Einzelhandel auf jeweils höchstens 25 000 Unternehmen,
3. in der Handelsvermittlung auf höchstens 10 000 Unternehmen,
4. im Gastgewerbe auf jeweils höchstens 8 000 Unternehmen.

**Abschnitt II**

**Sachverhalte**

**§ 3**

In den monatlichen Erhebungen (§ 1 Abs. 2 Nr. 1) werden erfaßt

1. die Voll- und Teilzeitbeschäftigten,
2. der Umsatz.

Bei Unternehmen mit Arbeitsstätten in mehreren Bundesländern werden die Angaben auch in der Unterteilung nach Bundesländern erfaßt.

**§ 4**

In den jährlichen Erhebungen (§ 1 Abs. 2 Nr. 2) werden erfaßt

1. die tätigen Personen,
2. der Waren- und Materialeingang einschließlich der Aufwendungen für an andere Unternehmen vergebene Lohnarbeiten,
3. die Waren- und Materialbestände am Anfang und Ende des Kalender- oder Geschäftsjahres,
4. die Investitionen,
5. die Aufwendungen für gemietete oder gepachtete Anlagegüter,
6. die Verkaufserlöse aus dem Abgang von Anlagegütern,
7. die Lohn- und Gehaltsummen,
8. der Umsatz nach Arten der ausgeübten wirtschaftlichen Tätigkeiten,

außerdem

9. im Großhandel und Einzelhandel der Umsatz nach Warengruppen und Absatzformen,
10. im Gastgewerbe der Umsatz nach Beherbergung, Verpflegung einschließlich Getränke und der sonstige Umsatz,
11. im Großhandel und in der Handelsvermittlung der Gesamtwert des gegen Provision vermittelten Warenumsatzes, in der Handelsvermittlung auch nach Warengruppen.

**§ 5**

In den Ergänzungserhebungen (§ 1 Abs. 2 Nr. 3) werden erfaßt

1. die Zusammensetzung des Warensortiments, außerdem
2. im Großhandel und Einzelhandel die Inlandsbezüge nach Lieferantengruppen,
3. im Großhandel der Inlandsumsatz nach Abnehmergruppen.

## § 6

(1) In den Zählungen im Handel und Gastgewerbe (§ 1 Abs. 2 Nr. 4) werden erfaßt

### 1. bei Unternehmen

- a) die tätigen Personen,
- b) die Beteiligungsverhältnisse, soweit zur Ermittlung der Werkhandelsunternehmen erforderlich,
- c) der Umsatz nach Arten der ausgeübten wirtschaftlichen Tätigkeiten,

außerdem

- d) im Großhandel und Einzelhandel der Umsatz nach Warengruppen,
- e) im Großhandel und in der Handelsvermittlung der Gesamtwert des gegen Provision vermittelten Warenumsatzes, in der Handelsvermittlung auch nach Warengruppen;

### 2. bei Arbeitsstätten

- a) die tätigen Personen,
- b) der Umsatz nach Arten der ausgeübten wirtschaftlichen Tätigkeiten,

außerdem

- c) im Großhandel und Einzelhandel
  - aa) die Bedienungsform,
  - bb) der Umsatz nach Warengruppen,
  - cc) die örtliche Lage,
  - dd) das Vorhandensein von Einrichtungen des fließenden und ruhenden Verkehrs;
- d) im Einzelhandel
  - aa) die Betriebsform,
  - bb) die Geschäftsfläche,
  - cc) die Verkaufsfläche;
- e) im Gastgewerbe
  - aa) die Fremdenzimmer,
  - bb) die Fremdenbetten,
  - cc) die Ferienhäuser und Ferienwohnungen.

(2) Die Finanzbehörden teilen den mit der Durchführung der Zählungen im Handel und im Gastgewerbe betrauten statistischen Behörden die Anschriften und Gewerbekennziffern aller Unternehmen des Handels und Gastgewerbes nach dem Stand vom Ende des Kalenderjahres mit, das der Zählung vorausgeht.

## Abschnitt III

### Allgemeine Bestimmungen

## § 7

Außer den nach §§ 3 bis 6 zu erhebenden Sachverhalten werden Angaben zur Kennzeichnung von Unternehmen und Arbeitsstätten erhoben, soweit sie zur Beurteilung der Auskunftspflicht und für die statistische Zuordnung erforderlich sind.

## § 8

(1) Auskunftspflichtig sind die Inhaber oder Leiter der Unternehmen und Leiter der Arbeitsstätten.

(2) Die Auskunftspflicht erstreckt sich bei erstmaliger Heranziehung oder bei Rückfragen

1. in den monatlichen Erhebungen auch auf abgelaufene Berichtszeiträume des Kalenderjahres und des Vorjahres,

2. in den jährlichen Erhebungen auch auf das dem Berichtsjahr vorausgehende Jahr,

soweit Sachverhalte erhoben werden, die auf Grund geltender Rechtsvorschriften aufzeichnungs- und aufbewahrungspflichtig sind.

## § 9

Die monatlichen und jährlichen Erhebungen im Großhandel (§ 1 Abs. 2 Nr. 1 und 2 in Verbindung mit §§ 3 und 4) und die jährlichen Erhebungen in der Handelsvermittlung (§ 1 Abs. 2 Nr. 2 in Verbindung mit § 4) sowie die Ergänzungserhebungen im Großhandel (§ 1 Abs. 2 Nr. 3 in Verbindung mit § 5) werden vom Statistischen Bundesamt erhoben und aufbereitet.

## § 10

Der Bundesminister für Wirtschaft wird ermächtigt, durch Rechtsverordnung mit Zustimmung des Bundesrates

1. die Erhebung von Sachverhalten auszusetzen, wenn die Ergebnisse nicht mehr benötigt werden,
2. die in diesem Gesetz für die einzelnen Erhebungen jeweils vorgesehenen Erhebungsabstände zum Zwecke der Arbeitserleichterung zu verlängern,
3. für die Erhebungen nach § 1 Abs. 2 Nr. 3 und Nr. 4 die jeweiligen Erhebungsjahre zu bestimmen.

## Abschnitt IV

### Änderung anderer Gesetze, Schluß- und Übergangsvorschriften

## § 11

(1) Das Gesetz über die Durchführung laufender Statistiken im Handel sowie über die Statistik des Fremdenverkehrs in Beherbergungsstätten in der im Bundesgesetzblatt Teil III, Gliederungsnummer 708-4, veröffentlichten bereinigten Fassung wird wie folgt geändert:

1. In der Bezeichnung des Gesetzes werden die Worte „über die Durchführung laufender Statistiken im Handel sowie“ gestrichen und die Abkürzung „(HFVStatG)“ durch die Abkürzung „(FremdVerkStatG)“ ersetzt,

2. § 1 erhält folgende Fassung:

### „§ 1

Über den Fremdenverkehr in Beherbergungsstätten werden laufende Erhebungen als Bundesstatistik durchgeführt.“,

3. § 2 Abs. 1 Nr. 1 und § 3 Abs. 1 Nr. 1 werden gestrichen,

4. § 2 Abs. 1 Nr. 2, Abs. 2, 3 und 4 sowie § 3 Abs. 1 Nr. 2, Abs. 2 und 3 werden gestrichen,

5. § 4 wird wie folgt geändert:

a) In Absatz 1 werden die Worte „Die Fremdenverkehrsstatistik (§ 1 Nr. 3) erfaßt folgende Tatbestände:“ durch die Worte „Die Statistik erfaßt folgende Tatbestände:“ ersetzt,

b) Absatz 3 erhält folgende Fassung:

„(3) Die Statistik wird in höchstens 3 000 Gemeinden durchgeführt.“

(2) Das Gesetz über die Durchführung laufender Statistiken im Handwerk sowie im Gaststätten- und Beherbergungsgewerbe in der im Bundesgesetzblatt Teil III, Gliederungsnummer 708-5, veröffentlichten bereinigten Fassung, geändert durch § 13 des Gesetzes vom 6. November 1975 (BGBl. I S. 2779), wird wie folgt geändert:

1. In der Bezeichnung des Gesetzes werden die Worte „sowie im Gaststätten- und Beherbergungsgewerbe“ und in der Abkürzung „(HwGa-StatG)“ die Buchstaben „Ga“ gestrichen,

2. § 1 erhält folgende Fassung:

„§ 1

Über die Geschäftstätigkeit und den Wirtschaftsablauf im Handwerk werden laufende Erhebungen als Bundesstatistik durchgeführt.“

3. § 2 wird wie folgt geändert:

a) In Absatz 1 werden die Worte „Die Handwerksstatistik (§ 1 Nr. 1) erfaßt“ durch die Worte „Die Statistik erfaßt“ ersetzt,

b) Absatz 2 erhält folgende Fassung:

„(2) Auskunftspflichtig sind die nach § 6 der Handwerksordnung in der Fassung der Be-

kanntmachung vom 28. Dezember 1965 (BGBl. 1966 I S. 1), zuletzt geändert durch § 25 des Gesetzes vom 24. August 1976 (BGBl. I S. 2525) und durch Artikel 1 der Verordnung vom 10. Juli 1978 (BGBl. I S. 984), in der Handwerksrolle eingetragenen Betriebe.“

c) Absatz 3 erhält folgende Fassung:

„(3) Die Statistik wird bei höchstens 35 000 der in Absatz 2 bezeichneten Betriebe durchgeführt.“

4. § 3 wird aufgehoben.

(3) Der Bundesminister für Wirtschaft kann den Wortlaut des Gesetzes über die Durchführung laufender Statistiken im Handel sowie über die Statistik des Fremdenverkehrs in Beherbergungsstätten in der vom 1. Januar 1980 an geltenden Fassung und des Gesetzes über die Durchführung laufender Statistiken im Handwerk sowie im Gaststätten- und Beherbergungsgewerbe in der vom 17. November 1978 an geltenden Fassung im Bundesgesetzblatt bekanntmachen.

§ 12

Dieses Gesetz gilt nach Maßgabe des § 13 Abs. 1 des Dritten Überleitungsgesetzes auch im Land Berlin. Rechtsverordnungen, die auf Grund dieses Gesetzes erlassen werden, gelten im Land Berlin nach § 14 des Dritten Überleitungsgesetzes.

§ 13

(1) Dieses Gesetz tritt vorbehaltlich des Absatzes 2 am Tage nach der Verkündung in Kraft.

(2) § 4 und § 11 Abs. 1 Nr. 1, 2, 4 und 5 treten am 1. Januar 1980 in Kraft.

Die verfassungsmäßigen Rechte des Bundesrates sind gewahrt.

Das vorstehende Gesetz wird hiermit ausgefertigt und wird im Bundesgesetzblatt verkündet.

Bonn, den 10. November 1978

Der Bundespräsident  
Scheel

Der Bundeskanzler  
Schmidt

Der Bundesminister für Wirtschaft  
Lambsdorff


Einteilung des Landes Baden - Württemberg nach Stadt- und Landkreisen



1) Soweit Land Baden - Württemberg

# Einteilung Baden - Württembergs nach Mittelzentren

Die in dieser Übersicht dargestellten „Mittelzentren“ stellen die zentralen Orte der in der Regel gleichnamigen Mittelbereiche dar, zu denen neben diesen zentralen Orten auch die umliegenden Einzugsgebiete gehören.



**Systematik der Wirtschaftszweige für die Wirtschaftsabteilung 4 (Handel)  
und die Wirtschaftsunterabteilung 71 (Gastgewerbe)**

| Systematik-<br>Nummer | Kurzbezeichnung der Gruppen und Klassen  |
|-----------------------|--|
| <b>40/41</b>          | <b>Großhandel</b>  |
| 401                   | Großhandel mit Getreide, Saaten, Pflanzen, Futter- und Düngemitteln, lebenden Tieren         |
| 401 11                | Großhandel mit Getreide, Saaten, Futter- und Düngemitteln <sup>1)</sup>                      |
| 401 14                | Großhandel mit Getreide, Saaten, Futtermitteln   |
| 401 17                | Großhandel mit Düngemitteln  |
| 401 30                | Großhandel mit Blumen, Pflanzen, Blumenbindereibedarf  |
| 401 51                | Großhandel mit lebendem Vieh   |
| 401 55                | Großhandel mit sonstigen lebenden Tieren, zoologischem Bedarf                                |
| 402                   | Großhandel mit textilen Rohstoffen und Halbwaren, Häuten, Fellen, Leder, Rohtabak            |
| 402 11                | Großhandel mit Garnen (ohne Näh-, Stopf- und Handarbeitsgarne)                               |
| 402 14                | Großhandel mit Wolle, Tierhaaren   |
| 402 17                | Großhandel mit Baumwolle   |
| 402 19                | Großhandel mit sonstigen textilen Rohstoffen und Halbwaren (ohne Lumpen, textile Reststoffe) |
| 402 50                | Großhandel mit Häuten, Fellen  |
| 402 70                | Großhandel mit Leder   |
| 402 80                | Großhandel mit Rohtabak  |
| 404                   | Großhandel mit technischen Chemikalien, Rohdrogen, Kautschuk                                 |
| 404 10                | Großhandel mit technischen Chemikalien, Rohdrogen  |
| 404 60                | Großhandel mit rohen technischen pflanzlichen und tierischen Fetten und Ölen, Kautschuk      |
| 405                   | Großhandel mit festen Brennstoffen, Mineralölerzeugnissen                                    |
| 405 10                | Großhandel mit festen Brennstoffen, Mineralölerzeugnissen <sup>1)</sup>                      |
| 405 40                | Großhandel mit festen Brennstoffen   |
| 405 70                | Großhandel mit Mineralölerzeugnissen   |
| 406                   | Großhandel mit Erzen, Stahl, NE-Metallen, Halbzeug   |
| 406 11                | Großhandel mit Eisenerzen  |
| 406 15                | Großhandel mit NE-Metallerzen  |
| 406 41                | Großhandel mit Roheisen  |
| 406 45                | Großhandel mit Eisen, Stahl, Eisen- und Stahlhalbzeug (ohne Roheisen)                        |
| 406 71                | Großhandel mit NE-Metallen   |
| 406 75                | Großhandel mit NE-Metallhalbzeug   |
| 407                   | Großhandel mit Holz, Baustoffen, Installationsbedarf   |
| 407 11                | Großhandel mit Rohholz   |
| 407 14                | Großhandel mit Schnittholz   |
| 407 17                | Großhandel mit sonstigen Holzhalbwaren, Bauelementen aus Holz                                |
| 407 40                | Großhandel mit Baustoffen, Bauelementen aus mineralischen Stoffen                            |
| 407 60                | Großhandel mit Flachglas   |
| 407 81                | Großhandel mit Installationsbedarf für Gas und Wasser  |
| 407 85                | Großhandel mit Installationsbedarf für Heizung   |
| 408                   | Großhandel mit Altmaterial, Reststoffen  |
| 408 31                | Großhandel mit Eisen- und Stahlschrott   |
| 408 35                | Großhandel mit NE-Metallschrott  |
| 408 71                | Großhandel mit Altmaterial, Reststoffen <sup>1)</sup>  |

1) Ohne ausgeprägten Schwerpunkt.

| Systematik-<br>Nummer | Kurzbezeichnung der Gruppen und Klassen  |
|-----------------------|--|
| 408 74                | Großhandel mit Lumpen, textilen Rohstoffen   |
| 408 77                | Großhandel mit Altpapier und -pappe, Reststoffen aus Papier und Pappe  |
| 408 79                | Großhandel mit sonstigen Altmaterialien und Reststoffen, a.n.g.  |
| 411                   | Großhandel mit Nahrungsmitteln, Getränken, Tabakwaren  |
| 411 10                | Großhandel mit Nahrungsmitteln, Getränken, Tabakwaren <sup>1)</sup>  |
| 411 21                | Großhandel mit Speise- und Industriekartoffeln   |
| 411 25                | Großhandel mit Gemüse, Obst, Früchten  |
| 411 31                | Großhandel mit Zucker  |
| 411 36                | Großhandel mit Süßwaren  |
| 411 41                | Großhandel mit Milcherzeugnissen, Fettwaren  |
| 411 45                | Großhandel mit Eiern   |
| 411 51                | Großhandel mit Wild, Geflügel  |
| 411 55                | Großhandel mit Fleisch, Fleischwaren   |
| 411 61                | Großhandel mit Kaffee, Tee, Rohkakao   |
| 411 65                | Großhandel mit Gewürzen  |
| 411 71                | Großhandel mit Mehl  |
| 411 75                | Großhandel mit Fischen, Fischerzeugnissen  |
| 411 79                | Großhandel mit sonstigen Nahrungsmitteln, a.n.g.   |
| 411 81                | Großhandel mit Wein  |
| 411 83                | Großhandel mit Spirituosen   |
| 411 87                | Großhandel mit Bier, alkoholfreien Getränken   |
| 411 90                | Großhandel mit Tabakwaren  |
| 412                   | Großhandel mit Textilien, Bekleidung, Schuhen, Lederwaren  |
| 412 10                | Großhandel mit Textilwaren <sup>1)</sup>   |
| 412 20                | Großhandel mit Meterware für Bekleidung und Wäsche   |
| 412 30                | Großhandel mit Oberbekleidung  |
| 412 41                | Großhandel mit Herren-, Damen- und Kinderwäsche, Miederwaren   |
| 412 45                | Großhandel mit Pullovers u.ä., Säuglingsbekleidung und -bekleidungsbedarf, Strümpfen, Kurzwaren, Schneidereibedarf |
| 412 50                | Großhandel mit Kopfbedeckungen, Bekleidungsbedarf  |
| 412 60                | Großhandel mit Kürschnerwaren  |
| 412 71                | Großhandel mit Heimtextilien, Bodenbelägen   |
| 412 74                | Großhandel mit Bettwaren   |
| 412 77                | Großhandel mit Haus- und Tischwäsche   |
| 412 80                | Großhandel mit Schuhen   |
| 412 91                | Großhandel mit Leder- und Täschnern (ohne Schuhe)  |
| 412 95                | Großhandel mit Galanteriewaren, Geschenkartikeln   |
| 413                   | Großhandel mit Eisen- und Metallwaren, Möbeln, Einrichtungs- und Haushaltsgegenständen                             |
| 413 11                | Großhandel mit Eisen-, Metall- und Kunststoffwaren <sup>1)</sup>   |
| 413 12                | Großhandel mit Schrauben, Norm- und Fassondrehteilen   |
| 413 14                | Großhandel mit Kleineisenwaren, Bauelementen und -artikeln aus Eisen, Metall und Kunststoff                        |
| 413 15                | Großhandel mit Hausrat aus Eisen, Metall und Kunststoff (ohne elektrotechnische Erzeugnisse)                       |
| 413 18                | Großhandel mit sonstigen Eisen-, Metall- und Kunststoffwaren, a.n.g.   |
| 413 19                | Großhandel mit Verpackungsmitteln aus Eisen, Metall und Kunststoff   |
| 413 20                | Großhandel mit elektrotechnischen Erzeugnissen, a.n.g., Leuchten   |
| 413 30                | Großhandel mit Feinkeramik und Glaswaren für den Haushalt  |
| 413 60                | Großhandel mit Möbeln, Kunstgegenständen, kunstgewerblichen Erzeugnissen   |
| 413 71                | Großhandel mit Rundfunk-, Fernseh- und phonotechnischen Geräten  |

1) Ohne ausgeprägten Schwerpunkt.

| Systematik-<br>Nummer | Kurzbezeichnung der Gruppen und Klassen   |
|-----------------------|---|
| 413 75                | Großhandel mit Musikinstrumenten  |
| 413 80                | Großhandel mit Lacken, Farben, Tapeten  |
| 413 90                | Großhandel mit Holzwaren, a.n.g., Korb-, Kork-, Flecht- und Bürstenwaren, Kinderwagen                                 |
| 414                   | Großhandel mit feinmechanischen und optischen Erzeugnissen, Schmuck, Spielwaren, Sportartikeln                        |
| 414 31                | Großhandel mit Foto- und Kinogeräten, fototechnischem und -chemischem Material  |
| 414 35                | Großhandel mit sonstigen feinmechanischen und optischen Erzeugnissen (ohne Laborbedarf, medizinische Artikel)         |
| 414 61                | Großhandel mit Uhren  |
| 414 65                | Großhandel mit Edelmetallwaren, Schmuck, Edel- und Schmucksteinen   |
| 414 94                | Großhandel mit Spielwaren   |
| 414 96                | Großhandel mit Sport- und Campingartikeln (ohne Campingmöbel)   |
| 416                   | Großhandel mit Fahrzeugen, Maschinen, technischem Bedarf  |
| 416 11                | Großhandel mit Kraftwagen   |
| 416 14                | Großhandel mit Kraftfahrzeugteilen, -zubehör und -reifen  |
| 416 17                | Großhandel mit Krafträdern, Fahrrädern, Fahrradteilen   |
| 416 19                | Großhandel mit sonstigen Fahrzeugen und deren Teilen  |
| 416 20                | Großhandel mit Landmaschinen, landwirtschaftlichen Geräten  |
| 416 41                | Großhandel mit Werkzeugmaschinen  |
| 416 42                | Großhandel mit Baumaschinen, Baugeräten   |
| 416 44                | Großhandel mit Büromaschinen  |
| 416 46                | Großhandel mit Textil- und Nähmaschinen   |
| 416 49                | Großhandel mit sonstigen Maschinen (ohne Land- und Spezialmaschinen)  |
| 416 51                | Großhandel mit technischem Bäckerei- und Konditoreibedarf und -maschinen  |
| 416 53                | Großhandel mit technischem Fleischereibedarf und -maschinen   |
| 416 55                | Großhandel mit technischem Brauerei- und Kellereibedarf und -maschinen  |
| 416 57                | Großhandel mit technischem Molkereibedarf und -maschinen  |
| 416 61                | Großhandel mit chemisch-technischen Erzeugnissen  |
| 416 63                | Großhandel mit Hanf- und Hartfasererzeugnissen  |
| 416 65                | Großhandel mit technischem Bedarf, a.n.g.   |
| 416 67                | Großhandel mit Schuhmacherbedarf  |
| 416 90                | Großhandel mit Verpackungsglas und -keramik   |
| 418                   | Großhandel mit pharmazeutischen und kosmetischen Erzeugnissen, Laborbedarf, medizinischen Artikeln, Reinigungsmitteln |
| 418 10                | Großhandel mit pharmazeutischen Erzeugnissen  |
| 418 31                | Großhandel mit Dentalbedarf   |
| 418 35                | Großhandel mit Laborbedarf, sonstigen medizinischen und orthopädischen Artikeln                                       |
| 418 50                | Großhandel mit Friseurbedarf  |
| 418 60                | Großhandel mit kosmetischen Erzeugnissen, Körperpflegemitteln   |
| 418 80                | Großhandel mit Wasch-, Putz- und Reinigungsmitteln  |
| 419                   | Großhandel mit Papier, Schreibwaren, Druckerzeugnissen, Waren verschiedener Art <sup>1)</sup>                         |
| 419 11                | Großhandel mit Schreib- und Druckpapier   |
| 419 13                | Großhandel mit Papier (ohne Schreib- und Druckpapier)   |
| 419 15                | Großhandel mit Pappe  |
| 419 17                | Großhandel mit Schreib- und Papierwaren, Schul- und Büroartikeln  |
| 419 41                | Großhandel mit Büchern, Fachzeitschriften, Musikalien   |
| 419 45                | Großhandel mit Unterhaltungszeitschriften, Zeitungen  |
| 419 81                | Großhandel mit Rohstoffen, Halb- und Fertigwaren verschiedener Art <sup>1)</sup>                                      |
| 419 82                | Großhandel mit Rohstoffen und Halbwaren verschiedener Art <sup>1)</sup>   |
| 419 83                | Großhandel mit Fertigwaren verschiedener Art <sup>1)</sup>  |

1) Ohne ausgeprägten Schwerpunkt.

| Systematik-<br>Nummer | Kurzbezeichnung der Gruppen und Klassen   |
|-----------------------|---|
| <b>42</b>             | <b>Handelsvermittlung</b>   |
| 421                   | Vermittlung von landwirtschaftlichen Grundstoffen, lebenden Tieren, textilen Rohstoffen und Halbwaren |
| 421 11                | Vermittlung von Getreide, Saaten, Futter- und Düngemitteln  |
| 421 13                | Vermittlung von Blumen, Pflanzen, Blumenbindereibedarf  |
| 421 15                | Vermittlung von lebendem Vieh   |
| 421 17                | Vermittlung von sonstigen lebenden Tieren, zoologischem Bedarf  |
| 421 51                | Vermittlung von Garnen (ohne Näh-, Stopf- und Handarbeitsgarne)                                       |
| 421 53                | Vermittlung von textilen Rohstoffen und Halbwaren (ohne Garne, Lumpen, textile Reststoffe)            |
| 421 55                | Vermittlung von Häuten, Fellen, Leder   |
| 421 57                | Vermittlung von Rohtabak  |
| 422                   | Vermittlung von technischen Chemikalien, Brennstoffen, Mineralölerzeugnissen, Erzen, Holz, Baustoffen |
| 422 20                | Vermittlung von technischen Chemikalien, Rohdrogen, Kautschuk   |
| 422 51                | Vermittlung von festen Brennstoffen, Mineralölerzeugnissen <sup>1)</sup>                              |
| 422 54                | Vermittlung von festen Brennstoffen   |
| 422 57                | Vermittlung von Mineralölerzeugnissen (ohne Tankstellen)  |
| 422 60                | Vermittlung von Erzen, Stahl, NE-Metallen, Halbzeug   |
| 422 81                | Vermittlung von Rohholz   |
| 422 84                | Vermittlung von Holzhalbwaren, Bauelementen aus Holz  |
| 422 86                | Vermittlung von Baustoffen, Bauelementen aus mineralischen Stoffen, Flachglas                         |
| 422 89                | Vermittlung von Installationsbedarf für Gas, Wasser und Heizung                                       |
| 423                   | Vermittlung von Nahrungsmitteln, Getränken, Tabakwaren  |
| 423 10                | Vermittlung von Nahrungsmitteln, Getränken, Tabakwaren <sup>1)</sup>                                  |
| 423 32                | Vermittlung von Speise- und Industriekartoffeln, Gemüse, Obst   |
| 423 33                | Vermittlung von Zucker, Süßwaren  |
| 423 34                | Vermittlung von Milcherzeugnissen, Fettwaren, Eiern   |
| 423 35                | Vermittlung von Wild, Geflügel, Fleisch, Fleischwaren   |
| 423 36                | Vermittlung von Kaffee, Tee, Rohkakao, Gewürzen   |
| 423 37                | Vermittlung von sonstigen Nahrungsmitteln   |
| 423 61                | Vermittlung von Wein, Spirituosen   |
| 423 65                | Vermittlung von Bier, alkoholfreien Getränken   |
| 423 90                | Vermittlung von Tabakwaren  |
| 424                   | Vermittlung von Textilien, Bekleidung, Schuhen, Lederwaren  |
| 424 10                | Vermittlung von Textilwaren <sup>1)</sup>   |
| 424 20                | Vermittlung von Meterware für Bekleidung und Wäsche   |
| 424 31                | Vermittlung von Oberbekleidung  |
| 424 34                | Vermittlung von Kopfbedeckungen, Bekleidungszubehör   |
| 424 37                | Vermittlung von Kürschnerwaren  |
| 424 50                | Vermittlung von Herren-, Damen- und Kinderwäsche, Pullovern u.ä., Kurzwaren                           |
| 424 61                | Vermittlung von Heimtextilien, Bodenbelägen, Bettwaren  |
| 424 65                | Vermittlung von Haus- und Tischwäsche   |
| 424 71                | Vermittlung von Leder- und Täschnerwaren (ohne Schuhe)  |
| 424 75                | Vermittlung von Galanteriewaren, Geschenkartikeln   |
| 424 90                | Vermittlung von Schuhen   |
| 425                   | Vermittlung von Eisen- und Metallwaren, Möbeln, Einrichtungs- und Haushaltsgegenständen               |
| 425 11                | Vermittlung von Eisen-, Metall- und Kunststoffwaren, a.n.g.   |
| 425 15                | Vermittlung von elektrotechnischen Erzeugnissen, a.n.g., Leuchten                                     |

1) Ohne ausgeprägten Schwerpunkt.

| Systematik-<br>Nummer | Kurzbezeichnung der Gruppen und Klassen  |
|-----------------------|--|
| 425 30                | Vermittlung von Feinkeramik und Glaswaren für den Haushalt   |
| 425 60                | Vermittlung von Möbeln, Antiquitäten, Kunstgegenständen, kunstgewerblichen Erzeugnissen                        |
| 425 71                | Vermittlung von Rundfunk-, Fernseh- und phonotechnischen Geräten   |
| 425 75                | Vermittlung von Musikinstrumenten  |
| 425 80                | Vermittlung von Lacken, Farben, Tapeten  |
| 425 90                | Vermittlung von Holzwaren, a.n.g., Korb-, Kork-, Flecht- und Bürstenwaren, Kinderwagen                         |
| 426                   | Vermittlung von feinmechanischen und optischen Erzeugnissen, Schmuck, Spielwaren, Sportartikeln                |
| 426 31                | Vermittlung von Foto- und Kinogeräten, fototechnischem und -chemischem Material                                |
| 426 35                | Vermittlung von sonstigen feinmechanischen und optischen Erzeugnissen (ohne Laborbedarf, medizinische Artikel) |
| 426 60                | Vermittlung von Uhren, Edelmetallwaren, Schmuck, Edel- und Schmucksteinen                                      |
| 426 70                | Vermittlung von Spielwaren   |
| 426 90                | Vermittlung von Sport- und Campingartikeln (ohne Campingmöbel)   |
| 427                   | Vermittlung von Fahrzeugen, Maschinen, technischem Bedarf  |
| 427 10                | Vermittlung von Fahrzeugen, Fahrzeugteilen, -zubehör und -reifen   |
| 427 45                | Vermittlung von Landmaschinen, landwirtschaftlichen Geräten  |
| 427 47                | Vermittlung von Maschinen (ohne Land- und Spezialmaschinen)  |
| 427 71                | Vermittlung von technischem Spezialbedarf und -maschinen für bestimmte Wirtschaftszweige                       |
| 427 73                | Vermittlung von chemisch-technischen Erzeugnissen  |
| 427 75                | Vermittlung von technischem Bedarf, a.n.g., Hanf- und Hartfasererzeugnissen                                    |
| 427 77                | Vermittlung von Schuhmacherbedarf  |
| 428                   | Vermittlung von sonstigen Waren, Waren verschiedener Art <sup>1)</sup>   |
| 428 11                | Vermittlung von pharmazeutischen Erzeugnissen  |
| 428 14                | Vermittlung von medizinischen und orthopädischen Artikeln, Labor- und Friseurbedarf                            |
| 428 17                | Vermittlung von kosmetischen Erzeugnissen, Körperpflege-, Wasch-, Putz- und Reinigungsmitteln                  |
| 428 51                | Vermittlung von Papier, Pappe (ohne Verpackungsmittel)   |
| 428 54                | Vermittlung von Schreib- und Papierwaren, Schul- und Büroartikeln  |
| 428 57                | Vermittlung von Büchern, Zeitschriften, Zeitungen, Musikalien  |
| 428 60                | Vermittlung von Verpackungsmitteln   |
| 428 70                | Vermittlung von Altmaterial, Reststoffen   |
| 428 81                | Vermittlung von Rohstoffen, Halb- und Fertigwaren verschiedener Art <sup>1)</sup>                              |
| 428 82                | Vermittlung von Rohstoffen und Halbwaren verschiedener Art <sup>1)</sup>                                       |
| 428 83                | Vermittlung von Fertigwaren verschiedener Art <sup>1)</sup>  |
| 429                   | Versandhandelsvertretung   |
| 429 31                | Versandhandelsvertretung für Nahrungsmittel  |
| 429 35                | Versandhandelsvertretung für Getränke, Tabakwaren  |
| 429 41                | Versandhandelsvertretung für Pullover u.ä., Herren- und Damenwäsche, Miederwaren                               |
| 429 45                | Versandhandelsvertretung für Herren- und Damenoberbekleidung, Oberhemden, Bekleidungszubehör                   |
| 429 49                | Versandhandelsvertretung für Textilien, sonstige Bekleidung, Schuhe, Lederwaren                                |
| 429 51                | Versandhandelsvertretung für Eisen-, Metall- und Kunststoffwaren, a.n.g.                                       |
| 429 54                | Versandhandelsvertretung für elektrotechnische Erzeugnisse   |
| 429 57                | Versandhandelsvertretung für Möbel, Antiquitäten, Kunstgegenstände, kunstgewerbliche Erzeugnisse               |
| 429 59                | Versandhandelsvertretung für Einrichtungs- und Haushaltsgegenstände, a.n.g., Farben, Lacke, Tapeten            |
| 429 60                | Versandhandelsvertretung für feinmechanische und optische Erzeugnisse, Schmuck, Spielwaren, Sportartikel       |
| 429 71                | Versandhandelsvertretung für Kraftfahrzeuge, Kraftfahrzeugteile, -zubehör und -reifen                          |
| 429 75                | Versandhandelsvertretung für sonstige Fahrzeuge, Maschinen, technischen Bedarf                                 |
| 429 81                | Versandhandelsvertretung für Bücher, Zeitschriften, Zeitungen, Musikalien                                      |

1) Ohne ausgeprägten Schwerpunkt.

| Systematik-<br>Nummer | Kurzbezeichnung der Gruppen und Klassen   |
|-----------------------|---|
| 429 84                | Versandhandelsvertretung für kosmetische Erzeugnisse, Körperpflegemittel  |
| 429 87                | Versandhandelsvertretung für sonstige Waren, a.n.g.   |
| 429 89                | Versandhandelsvertretung für Waren verschiedener Art <sup>1)</sup>  |
| <b>43</b>             | <b>Einzelhandel</b>   |
| 431                   | Einzelhandel mit Nahrungsmitteln, Getränken, Tabakwaren   |
| 431 11                | Einzelhandel mit Nahrungsmitteln, Getränken, Tabakwaren (ohne Reformwaren) <sup>1)</sup>                                  |
| 431 15                | Einzelhandel mit Reformwaren  |
| 431 41                | Einzelhandel mit Milch, Milcherzeugnissen, Fettwaren, Eiern   |
| 431 42                | Einzelhandel mit Fischen, Fischerzeugnissen   |
| 431 43                | Einzelhandel mit Wild, Geflügel   |
| 431 44                | Einzelhandel mit Süßwaren   |
| 431 45                | Einzelhandel mit Kaffee, Tee, Kakao   |
| 431 46                | Einzelhandel mit Fleisch, Fleischwaren  |
| 431 47                | Einzelhandel mit Brot, Konditorwaren  |
| 431 48                | Einzelhandel mit Kartoffeln, Gemüse, Obst   |
| 431 49                | Einzelhandel mit sonstigen Nahrungsmitteln  |
| 431 61                | Einzelhandel mit Wein, Spirituosen  |
| 431 65                | Einzelhandel mit Bier, alkoholfreien Getränken  |
| 431 90                | Einzelhandel mit Tabakwaren   |
| 432                   | Einzelhandel mit Textilien, Bekleidung, Schuhen, Lederwaren   |
| 432 10                | Einzelhandel mit Textilwaren <sup>1)</sup>  |
| 432 20                | Einzelhandel mit Meterware für Bekleidung und Wäsche  |
| 432 31                | Einzelhandel mit Oberbekleidung <sup>1)</sup>   |
| 432 33                | Einzelhandel mit Herrenoberbekleidung   |
| 432 35                | Einzelhandel mit Damenoberbekleidung  |
| 432 37                | Einzelhandel mit Bekleidung und Bekleidungszubehör für Kinder und Säuglinge   |
| 432 41                | Einzelhandel mit Pullovern u.ä., Strümpfen und Bekleidungszubehör für Herren und Damen, Herrenwäsche, Damenblusen         |
| 432 45                | Einzelhandel mit Damenwäsche, Miederwaren   |
| 432 48                | Einzelhandel mit Kopfbedeckungen, Schirmen  |
| 432 51                | Einzelhandel mit Kurzwaren, Schneidereibedarf   |
| 432 55                | Einzelhandel mit Handarbeiten, Handarbeitsbedarf  |
| 432 60                | Einzelhandel mit Kürschnerwaren   |
| 432 71                | Einzelhandel mit Gardinen, Dekorationsstoff   |
| 432 72                | Einzelhandel mit Teppichen  |
| 432 73                | Einzelhandel mit Bodenbelägen (ohne Teppiche)   |
| 432 74                | Einzelhandel mit Bettwaren  |
| 432 77                | Einzelhandel mit Haus- und Tischwäsche  |
| 432 81                | Einzelhandel mit Schuhen  |
| 432 85                | Einzelhandel mit Leder- und Täschnerwaren (ohne Schuhe)   |
| 433                   | Einzelhandel mit Einrichtungsgegenständen (ohne elektrotechnische und Haushaltsgroßgeräte)                                |
| 433 11                | Einzelhandel mit Eisen-, Metall- und Kunststoffwaren <sup>1)</sup>  |
| 433 13                | Einzelhandel mit Schrauben, Kleiseisenwaren, Werkzeugen, Bauartikeln u.ä.   |
| 433 15                | Einzelhandel mit Hausrat aus Eisen, Metall und Kunststoff (ohne Öfen, Herde, elektrotechnische Erzeugnisse, Schneidwaren) |
| 433 17                | Einzelhandel mit Schneidwaren, Bestecken u.ä.   |



1) Ohne ausgeprägten Schwerpunkt.

| Systematik-<br>Nummer | Kurzbezeichnung der Gruppen und Klassen  |
|-----------------------|--|
| 433 30                | Einzelhandel mit Feinkeramik und Glaswaren für den Haushalt  |
| 433 40                | Einzelhandel mit Möbeln (ohne Büromöbel)   |
| 433 51                | Einzelhandel mit Antiquitäten, antiken Teppichen, Münzen   |
| 433 54                | Einzelhandel mit Kunstgegenständen, Bildern (ohne Antiquitäten)  |
| 433 57                | Einzelhandel mit kunstgewerblichen Erzeugnissen  |
| 433 60                | Einzelhandel mit Galanteriewaren, Geschenkartikeln   |
| 433 70                | Einzelhandel mit Tapeten   |
| 433 80                | Einzelhandel mit Installationsbedarf für Gas, Wasser und Heizung   |
| 433 90                | Einzelhandel mit Holzwaren, a.n.g., Korb-, Kork- und Flechtwaren, Kinderwagen  |
| 434                   | Einzelhandel mit elektrotechnischen Erzeugnissen, Haushaltsgroßgeräten, Musikinstrumenten                                  |
| 434 11                | Einzelhandel mit elektrotechnischen Erzeugnissen, a.n.g.   |
| 434 15                | Einzelhandel mit Öfen, Herden, Kühlschränken, Waschmaschinen   |
| 434 20                | Einzelhandel mit Leuchten  |
| 434 40                | Einzelhandel mit Rundfunk-, Fernseh- und phonotechnischen Geräten  |
| 434 50                | Einzelhandel mit Musikinstrumenten, Musikalien   |
| 434 70                | Einzelhandel mit Näh- und Strickmaschinen  |
| 435                   | Einzelhandel mit Papierwaren, Druckerzeugnissen, Büromaschinen   |
| 435 11                | Einzelhandel mit Schreib- und Papierwaren, Schul- und Büroartikeln   |
| 435 15                | Einzelhandel mit Sammlerbriefmarken  |
| 435 41                | Einzelhandel mit Büchern, Fachzeitschriften  |
| 435 45                | Einzelhandel mit Unterhaltungszeitschriften, Zeitungen   |
| 435 60                | Einzelhandel mit Büromaschinen, Büromöbeln, Organisationsmitteln   |
| 436                   | Einzelhandel mit pharmazeutischen und kosmetischen Erzeugnissen, medizinischen Artikeln, Reinigungsmitteln, Anstrichbedarf |
| 436 10                | Apotheken  |
| 436 40                | Einzelhandel mit medizinischen und orthopädischen Artikeln   |
| 436 50                | Einzelhandel mit kosmetischen Erzeugnissen, Körperpflegemitteln (Parfümerien)  |
| 436 61                | Drogerien (einschließlich des sonstigen Einzelhandels mit pharmazeutischen Erzeugnissen und Chemikalien, a.n.g.)           |
| 436 65                | Einzelhandel mit Feinseifen, Wasch-, Putz- und Reinigungsmitteln, Bürstenwaren   |
| 436 80                | Einzelhandel mit Lacken, Farben  |
| 437                   | Einzelhandel mit Kraft- und Schmierstoffen (Tankstellen)   |
| 437 10                | Tankstellen (Absatz in fremdem Namen) <sup>1)</sup>  |
| 437 50                | Tankstellen (Absatz in eigenem Namen)  |
| 438                   | Einzelhandel mit Fahrzeugen, Fahrzeugteilen, -zubehör und -reifen  |
| 438 11                | Einzelhandel mit Kraftwagen  |
| 438 15                | Einzelhandel mit Kraftwagenteilen, -zubehör und -reifen  |
| 438 50                | Einzelhandel mit Zweirädern, Zweiradteilen, -zubehör und -reifen   |
| 439                   | Einzelhandel mit sonstigen Waren   |
| 439 10                | Einzelhandel mit Blumen, Pflanzen  |
| 439 20                | Einzelhandel mit zoologischem Bedarf, lebenden Tieren, Sämereien   |
| 439 30                | Einzelhandel mit Waffen, Munition, Jagdgeräten   |
| 439 41                | Einzelhandel mit Foto- und Kinogeräten, fototechnischem und -chemischem Material   |
| 439 45                | Einzelhandel mit sonstigen feinmechanischen und optischen Erzeugnissen (ohne medizinische Artikel)                         |

1) In den Ergebnistabellen bei der Wirtschaftsunterabteilung 42 (Handelsvermittlung) nachgewiesen.

| Systematik-<br>Nummer | Kurzbezeichnung der Gruppen und Klassen                                      |
|-----------------------|--|
| 439 50                | Einzelhandel mit Uhren, Edelmetallwaren, Schmuck                             |
| 439 61                | Einzelhandel mit Spielwaren  |
| 439 65                | Einzelhandel mit Sport- und Campingartikeln (ohne Campingmöbel)              |
| 439 70                | Einzelhandel mit Brennstoffen  |
| 439 81                | Einzelhandel mit Waren verschiedener Art (ohne Nahrungsmittel)               |
| 439 82                | Einzelhandel mit Waren verschiedener Art, Hauptrichtung Nicht-Nahrungsmittel |
| 439 83                | Einzelhandel mit Waren verschiedener Art, Hauptrichtung Nahrungsmittel       |
| 439 91                | Einzelhandel mit sonstigen Waren, a.n.g. (ohne Gebrauchtwaren, a.n.g.)       |
| 439 95                | Einzelhandel mit Gebrauchtwaren, a.n.g.                                      |
| <b>71</b>             | <b>Gastgewerbe</b>   |
| 711                   | Beherbergungsgewerbe   |
| 711 11                | Hotels   |
| 711 13                | Gasthöfe   |
| 711 15                | Pensionen  |
| 711 17                | Hotels garnis  |
| 711 91                | Erholungs- und Ferienheime   |
| 711 93                | Ferienzentren  |
| 711 95                | Ferienhäuser, Ferienwohnungen  |
| 711 96                | Hütten, jugendherbergsähnliche Einrichtungen                                 |
| 711 97                | Campingplätze  |
| 711 98                | Privatquartiere  |
| 713                   | Gaststättengewerbe   |
| 713 11                | Speisewirtschaften   |
| 713 15                | Imbißhallen  |
| 713 91                | Schankwirtschaften   |
| 713 93                | Bars, Tanz- und Vergnügungslokale  |
| 713 95                | Cafés  |
| 713 96                | Eisdielen  |
| 713 97                | Trinkhallen  |
| 713 99                | Sonstige Bewirtschaftungen, a.n.g.   |
| 715                   | Kantinen   |
| 715 00                | Kantinen   |
| 717                   | Schlaf- und Speisewagenbetriebe <sup>1)</sup>                                |
| 717 00                | Schlaf- und Speisewagenbetriebe <sup>1)</sup>                                |

1) Bei den Handels- und Gaststättenzählungen nicht erfaßt.

|   |   |   |   |  |           |
|---|---|---|---|--|-----------|
|   |   | <b>Handels- und Gaststättenzählung 1985</b><br>Fragebogen für Unternehmen |   |  |           |
| Kenn-Nr.  |   |   |   |  Bei Rückfragen bitte angeben | <b>GU</b> |
| 1   | <div>┌</div> <div>└</div> <div>└</div> <div>└</div> |   | Bei Änderung von Anschrift oder Rechtsform:<br><br>Name, Firma<br><br>Straße, Haus-Nr., evtl. Postfach<br><br>Postleitzahl, Ort |  |           |
| Rücksendung: Bitte senden Sie einen ausgefüllten Fragebogensatz <b>innerhalb von 3 Wochen</b> zurück.   |   |   |   |  |           |
| Für Rückfragen steht zur Verfügung:   |   |   |   |  |           |
| Bearbeiter(in) des Fragebogens  |   |   | Telefon (Ortskennzahl/Rufnummer)  |  |           |
| <p><b>Rechtsgrundlagen:</b> Gesetz über die Statistik im Handel und Gastgewerbe (Handelsstatistikgesetz – HdlStatG) vom 10. November 1978 (BGBl. I S. 1733) in Verbindung mit dem Gesetz über die Statistik für Bundeszwecke (Bundesstatistikgesetz – BStatG) vom 14. März 1980 (BGBl. I S. 289) und der Verordnung zur Änderung statistischer Rechtsvorschriften (Statistikbereinungsverordnung) vom 14. September 1984 (BGBl. I S. 1247). Erhoben werden Tatbestände zu § 6 und § 7 HdlStatG.</p> <p><b>Auskunftspflicht:</b> Die Auskunftspflichtung ergibt sich aus § 8 HdlStatG in Verbindung mit § 10 BStatG. Danach sind die Inhaber oder Leiter der Unternehmen auskunftspflichtig. Die Angaben zur Frage 9 des Erhebungsbögen sind gemäß § 6.3 BStatG freiwillig.</p> <p><b>Geheimhaltung:</b> Die erhobenen Einzelangaben werden nach § 11 BStatG geheimgehalten und dienen ausschließlich statistischen Zwecken.</p> <p><b>Erhebungsbereich:</b> Die Angaben werden für das <b>Gesamtunternehmen</b> mit <b>allen</b> Verkaufsfilialen und zum Unternehmen gehörenden Hilfs- und Nebenbetrieben (Verwaltung, Lager, Produktion usw.) erhoben. Dabei sind auch alle nicht zum Handel gehörenden Tätigkeiten einzuschließen. <b>Nicht zu berücksichtigen</b> sind nur rechtlich selbständige Tochtergesellschaften, Zweigniederlassungen im Ausland sowie (nicht gewerblich besteuerte) land- und forstwirtschaftliche Betriebe.</p> <p><b>Erläuterungen:</b> Bitte beachten Sie auch die Erläuterungen  auf der Rückseite.</p> |   |   |   |  |           |
| Wo befindet sich das Unternehmen (Sitz der Hauptniederlassung)?   |   |   |   |  |           |
| 2   | Straße  |   | Postleitzahl, Ort   |  |           |
| <b>Für Unternehmen mit Zweigniederlassungen</b>   |   |   |   |  |           |
| Anschriften und überwiegend ausgeübte Tätigkeiten aller Zweigniederlassungen (ohne Hauptniederlassung):   |   |   |   |  |           |
| 3   | Straße  |   | Postleitzahl, Ort   |  |           |
|   | Überwiegend ausgeübte Tätigkeit                     |   |   |  |           |
| 4   | Straße  |   | Postleitzahl, Ort   |  |           |
|   | Überwiegend ausgeübte Tätigkeit                     |   |   |  |           |
| Angaben für <b>weitere</b> Zweigniederlassungen bitte nach vorstehendem Schema auf gesondertem Blatt anfügen.   |   |   |   |  |           |

## Handels- und Gaststättenzählung 1985

Fragebogen für Unternehmen

Belegart 10

GU

Satzstelle

1 - 2

3 - 13

Wirtschaftszweig des Unternehmens

4

14 - 18

1. Tätige Personen am 29. 3. 1985 ① (Inhaber, mithelfende Familienangehörige sowie sämtliche Arbeitnehmer einschl. der Auszubildenden)

Anzahl

19 - 24

2. Geschäftsjahr 1984

Deckt sich das Geschäftsjahr nicht mit dem Kalenderjahr 1984, so werden Angaben für das Geschäftsjahr erbeten, das im Kalenderjahr 1984 endete; bei Neugründung oder Geschäftsübernahme im Jahre 1984 für das Rumpfgeschäftsjahr bis zum 31. Dezember 1984.

Geschäftsjahr 1984 vom \_\_\_\_\_ 198 \_\_\_\_ bis \_\_\_\_\_ 198 \_\_\_\_

25 - 26

3. Umsatz ② des gesamten Unternehmens im Geschäftsjahr 1984 ohne Umsatzsteuer

in vollen DM

27 - 37

Aufgliederung des Umsatzes nach Arten der ausgeübten wirtschaftlichen Tätigkeiten

Sorgfältige Schätzung genügt

4. Wieviel % des Umsatzes (Frage 3) entfielen auf:

in vollen %

Großhandel (Absatz an andere Abnehmer als private Haushalte) ③

38 - 39

Einzelhandel (Absatz an private Haushalte) ④

40 - 41

Handelsvermittlung einschließlich Delkredere- und Zentralregulierungsgeschäften ⑤

– hier ist nur der Anteil an Provisionen und Kostenvergütungen am Gesamtumsatz und nicht der Wert der vermittelten Waren zu berücksichtigen –

42 - 43

Gastgewerbe (Gaststätten- und Beherbergungsgewerbe, Kantine)

44 - 45

Herstellung, Reparatur, Be- und Verarbeitung ⑥

46 - 47

Übrige Tätigkeiten (z. B. Verlag, Datenverarbeitung für Dritte),

und zwar:

48 - 49

100

5. Aufteilung des Großhandelsumsatzes

Bitte nennen Sie für die Branchenzuordnung die wichtigsten Warengruppen ⑦ Ihres Sortiments und deren %-Anteile am Großhandelsumsatz:

| Warengruppe | % | Warengruppe | % |
|-------------|---|-------------|---|
|             |   |             |   |
|             |   |             |   |
|             |   |             |   |

in vollen %

Anteil des Großhandelsumsatzes aus Streckengeschäften ⑧ ⑨

aus Lagergroßhandel

50 - 51

100

mit dem Ausland ⑩ (ohne DDR und Berlin-Ost)

52 - 53

mit dem inländischen Einzelhandel

54 - 55

mit sonstigen Kunden

100

Anteil des Großhandelsumsatzes aus selbstimportierter Handelsware ⑨ ⑩  
(ohne Bezüge aus der DDR und Berlin-Ost)

56 - 57



| <p>6. Zeichnen Sie in der Regel Ihre Waren<br/>mit Bruttopreisen (einschl. Umsatzsteuer) <input type="text" value="1"/> oder Nettopreisen (ohne Umsatzsteuer) <input type="text" value="2"/> aus?</p>   | Satzstelle<br><br>58   |   |  |  |   |   |   |   |   |   |   |  |                                    |  |  |   |  |  |   |  |  |                     |
|---|--|---|--|--|---|---|---|---|---|---|---|--|------------------------------------|--|--|---|--|--|---|--|--|---------------------|
| in vollen DM  |  |   |  |  |   |   |   |   |   |   |   |  |                                    |  |  |   |  |  |   |  |  |                     |
| <p>7. Gesamtwert der gegen Provision vermittelten Waren im Geschäftsjahr 1984</p>   | 59–69  |   |  |  |   |   |   |   |   |   |   |  |                                    |  |  |   |  |  |   |  |  |                     |
| <p>8. Beteiligungsverhältnisse ⑪</p> <p>Sind an Ihrem Unternehmen andere Unternehmen beteiligt? ja <input type="text" value="1"/> nein <input type="text" value="2"/></p> <p>Wenn ja, handelt es sich dabei um Lieferanten? ja <input type="text" value="1"/> nein <input type="text" value="2"/></p> <p style="text-align: center;">Sorgfältige Schätzung genügt</p> <p>Wenn Sie beide Fragen mit ja beantwortet haben, machen Sie bitte zu den drei wichtigsten Lieferanten folgende Angaben:</p> <table border="1" style="width: 100%; border-collapse: collapse;"> <thead> <tr> <th style="width: 33%;">1. Lieferant</th> <th style="width: 33%;">2. Lieferant</th> <th style="width: 33%;">3. Lieferant</th> </tr> </thead> <tbody> <tr> <td>Höhe der Kapitalbeteiligung des Lieferanten am Eigenkapital des Unternehmens % <input type="text" value="16"/> <input type="text" value="17"/></td> <td><input type="text" value="20"/> <input type="text" value="21"/></td> <td><input type="text" value="24"/> <input type="text" value="25"/></td> </tr> <tr> <td>Anteil der Warenbezüge von dem am Unternehmen beteiligten Lieferanten am gesamten Wareneingang 1984 % <input type="text" value="18"/> <input type="text" value="19"/></td> <td><input type="text" value="22"/> <input type="text" value="23"/></td> <td><input type="text" value="26"/> <input type="text" value="27"/></td> </tr> </tbody> </table> | 1. Lieferant   | 2. Lieferant  | 3. Lieferant   | Höhe der Kapitalbeteiligung des Lieferanten am Eigenkapital des Unternehmens % <input type="text" value="16"/> <input type="text" value="17"/> | <input type="text" value="20"/> <input type="text" value="21"/> | <input type="text" value="24"/> <input type="text" value="25"/> | Anteil der Warenbezüge von dem am Unternehmen beteiligten Lieferanten am gesamten Wareneingang 1984 % <input type="text" value="18"/> <input type="text" value="19"/> | <input type="text" value="22"/> <input type="text" value="23"/> | <input type="text" value="26"/> <input type="text" value="27"/> | <p>Belegart 11</p> <p>14</p> <p>15</p> <p>16–27</p> |   |  |                                    |  |  |   |  |  |   |  |  |                     |
| 1. Lieferant  | 2. Lieferant   | 3. Lieferant  |  |  |   |   |   |   |   |   |   |  |                                    |  |  |   |  |  |   |  |  |                     |
| Höhe der Kapitalbeteiligung des Lieferanten am Eigenkapital des Unternehmens % <input type="text" value="16"/> <input type="text" value="17"/>  | <input type="text" value="20"/> <input type="text" value="21"/>        | <input type="text" value="24"/> <input type="text" value="25"/>       |  |  |   |   |   |   |   |   |   |  |                                    |  |  |   |  |  |   |  |  |                     |
| Anteil der Warenbezüge von dem am Unternehmen beteiligten Lieferanten am gesamten Wareneingang 1984 % <input type="text" value="18"/> <input type="text" value="19"/>   | <input type="text" value="22"/> <input type="text" value="23"/>        | <input type="text" value="26"/> <input type="text" value="27"/>       |  |  |   |   |   |   |   |   |   |  |                                    |  |  |   |  |  |   |  |  |                     |
| <p>9. Berichten Sie zur Zeit zu einer Statistik im Handel oder Gastgewerbe an das Statistische Landes- oder Bundesamt ⑫?</p> <p>ja <input type="text"/> nein <input type="text"/></p> <p>Wenn ja:</p> <p>Zu welcher Statistik? <input style="width: 100%;" type="text"/></p> <p>Unter welcher Kenn-Nummer? <input style="width: 100%;" type="text"/></p>  | <p>28–34</p>   |   |  |  |   |   |   |   |   |   |   |  |                                    |  |  |   |  |  |   |  |  |                     |
| <p>10. Hat das Unternehmen Zweigniederlassungen ⑬?</p> <p>ja <input type="text" value="1"/> nein <input type="text" value="2"/></p> <p>Wenn ja, geben Sie bitte die Anzahl der Zweigniederlassungen am 29. 3. 1985 (ohne Hauptniederlassung) an: <input style="width: 100%;" type="text"/></p>  | <p>35</p> <p>36–40</p>   |   |  |  |   |   |   |   |   |   |   |  |                                    |  |  |   |  |  |   |  |  |                     |
| <b>Fragen für Unternehmen ohne Zweigniederlassungen</b>   |  |   |  |  |   |   |   |   |   |   |   |  |                                    |  |  |   |  |  |   |  |  |                     |
| <p>11. Bedienungsform</p> <p>Wird überwiegend Selbstbedienungsgroßhandel (Cash and Carry) ⑭ betrieben? ja <input type="text" value="1"/> nein <input type="text" value="2"/></p> <p>Wenn ja, geben Sie bitte die</p> <p>12. örtliche Geschäftsstelle ⑮ an:</p> <table border="1" style="width: 100%; border-collapse: collapse;"> <tr> <td style="width: 33%;">In einer Stadt (Gemeinde) mit ausgeprägten Vororten oder Außenbezirken</td> <td style="width: 33%;">In einer Stadt (Gemeinde) ohne ausgeprägte Vororte oder Außenbezirke,</td> <td style="width: 33%;">Außerhalb geschlossener Ortschaften <input type="text" value="7"/></td> </tr> <tr> <td>in der Innenstadt, und zwar in einer</td> <td>und zwar in einer</td> <td></td> </tr> <tr> <td>Hauptgeschäftslage <input type="text" value="1"/></td> <td>Hauptgeschäftslage <input type="text" value="5"/></td> <td></td> </tr> <tr> <td>Nebengeschäftslage <input type="text" value="2"/></td> <td>Nebengeschäftslage <input type="text" value="6"/></td> <td></td> </tr> <tr> <td>in einem Vorort, und zwar in einer</td> <td></td> <td></td> </tr> <tr> <td>Hauptgeschäftslage <input type="text" value="3"/></td> <td></td> <td></td> </tr> <tr> <td>Nebengeschäftslage <input type="text" value="4"/></td> <td></td> <td></td> </tr> </table>   | In einer Stadt (Gemeinde) mit ausgeprägten Vororten oder Außenbezirken | In einer Stadt (Gemeinde) ohne ausgeprägte Vororte oder Außenbezirke, | Außerhalb geschlossener Ortschaften <input type="text" value="7"/> | in der Innenstadt, und zwar in einer   | und zwar in einer   |   | Hauptgeschäftslage <input type="text" value="1"/>   | Hauptgeschäftslage <input type="text" value="5"/>               |   | Nebengeschäftslage <input type="text" value="2"/>   | Nebengeschäftslage <input type="text" value="6"/> |  | in einem Vorort, und zwar in einer |  |  | Hauptgeschäftslage <input type="text" value="3"/> |  |  | Nebengeschäftslage <input type="text" value="4"/> |  |  | <p>41</p> <p>42</p> |
| In einer Stadt (Gemeinde) mit ausgeprägten Vororten oder Außenbezirken  | In einer Stadt (Gemeinde) ohne ausgeprägte Vororte oder Außenbezirke,  | Außerhalb geschlossener Ortschaften <input type="text" value="7"/>    |  |  |   |   |   |   |   |   |   |  |                                    |  |  |   |  |  |   |  |  |                     |
| in der Innenstadt, und zwar in einer  | und zwar in einer  |   |  |  |   |   |   |   |   |   |   |  |                                    |  |  |   |  |  |   |  |  |                     |
| Hauptgeschäftslage <input type="text" value="1"/>   | Hauptgeschäftslage <input type="text" value="5"/>                      |   |  |  |   |   |   |   |   |   |   |  |                                    |  |  |   |  |  |   |  |  |                     |
| Nebengeschäftslage <input type="text" value="2"/>   | Nebengeschäftslage <input type="text" value="6"/>                      |   |  |  |   |   |   |   |   |   |   |  |                                    |  |  |   |  |  |   |  |  |                     |
| in einem Vorort, und zwar in einer  |  |   |  |  |   |   |   |   |   |   |   |  |                                    |  |  |   |  |  |   |  |  |                     |
| Hauptgeschäftslage <input type="text" value="3"/>   |  |   |  |  |   |   |   |   |   |   |   |  |                                    |  |  |   |  |  |   |  |  |                     |
| Nebengeschäftslage <input type="text" value="4"/>   |  |   |  |  |   |   |   |   |   |   |   |  |                                    |  |  |   |  |  |   |  |  |                     |
| <p>Gegebenenfalls ergänzende Hinweise:</p>  |  |   |  |  |   |   |   |   |   |   |   |  |                                    |  |  |   |  |  |   |  |  |                     |

## Handels- und Gaststättenzählung 1985

GU

Erläuterungen\*) zum Fragebogen

- ① Mitzuzählen sind auch unbezahlt mithelfende Familienangehörige, Praktikanten, vorübergehend Abwesende (z.B. Kranke, Urlaubler) und alle Teilzeitbeschäftigten (ohne Umrechnung auf Vollbeschäftigte).
- ② **Umsatz** ist der Gesamtbetrag der abgerechneten Lieferungen und sonstigen Leistungen einschließlich Eigenverbrauch, Verkäufen an Betriebsangehörige sowie einschließlich gesondert in Rechnung gestellter Kosten für Fracht, Porto, Verpackung usw., ohne Rücksicht auf den Zahlungseingang und die Steuerpflicht. Der Umsatz schließt auch Erlöse aus Kommissions- und Streckengeschäften ⑧, Provisionen und Kostenvergütungen aus der Vermittlung von Waren (nicht den Wert der vermittelten Waren) sowie Zusatzerlöse ein.
- Nicht** anzugeben sind jedoch (nicht gewerblich besteuerte) Erlöse aus Land- und Forstwirtschaft sowie außerordentliche Erträge (z.B. aus dem Verkauf von Anlagevermögen) und betriebsfremde Erträge (z.B. Einnahmen aus Vermietung und Verpachtung von betriebsfremd genutzten Gebäuden und Gebäudeteilen, Zinserträge aus nicht betriebsnotwendigem Kapital oder Erträge aus Beteiligungen).
- Den Kunden gewährte Skonti und Erlösschmälerungen (z.B. Preisnachlässe, Rabatte, Jahresrückvergütungen, Boni) sind bei der Ermittlung des Umsatzes abzusetzen.
- Bei Zugehörigkeit zu einer umsatzsteuerlichen **Organschaft** sind sowohl der auf das Unternehmen entfallene Umsatz mit Dritten als auch die mit den übrigen Tochtergesellschaften bzw. der Muttergesellschaft getätigten Innenumsätze anzugeben.
- ③ **Großhandel** betreibt, wer Handelsware in eigenem Namen für eigene Rechnung oder für fremde Rechnung (Kommissionshandel) an andere Abnehmer als private Haushalte absetzt. Handelsware = bewegliche Sachgüter, die bezogen und ohne wesentliche, d.h. nicht mehr als handelsübliche Be- oder Verarbeitung ⑥ weiterveräußert werden.
- Wird Handelsware an andere Abnehmer als private Haushalte in einer für den Einzelhandel typischen Form und in verhältnismäßig kleinen geringwertigen Mengen verkauft, so ist dieser Umsatzanteil bei Nettopreisauszeichnung (= ohne Umsatzsteuer) dem Großhandel zuzuordnen, bei Bruttopreisauszeichnung (= einschließlich Umsatzsteuer) dem Einzelhandel.
- Der Erlös aus dem Verkauf von Eigenerzeugnissen, z.B. von selbstgewonnenem Kies in einer Baustoffgroßhandlung, zählt zum Umsatz aus Herstellung, Reparatur und Verarbeitung.
- ④ **Einzelhandel** betreibt, wer Handelsware in eigenem Namen für eigene oder für fremde Rechnung (Kommissionshandel) an private Haushalte absetzt.
- Der Absatz der Apotheken an private Haushalte ist Einzelhandel, auch wenn über eine gesetzliche Krankenkasse oder eine Ersatzkasse abgerechnet wird.
- Der Verkauf von Lebensmitteln, Getränken und Genußmitteln in gastgewerblichen Nebenbetrieben (z.B. in Speisewirtschaften, Cafés, eigenen Kantinen) rechnet zum Umsatz aus Gastgewerbe.
- ⑤ **Handelsvermittlung** betreibt, wer den An- oder Verkauf von Handelsware (= bewegliche Sachgüter) in fremdem Namen für fremde Rechnung vermittelt (Fremdgeschäft).
- Kommissionshandel ist „Eigengeschäft“ ③ ④.
- ⑥ **Handelsübliches** Umfüllen, Sortieren, Verpacken, Zerlegen, Zerteilen, Herrichten, Mischen u. dgl. ist **nicht** als Bearbeitung anzusehen. Ferner gelten solche Leistungen nicht als Bearbeitung, die üblicherweise eng mit dem Absatz bestimmter Waren verbunden sind (z.B. Schneiden von Eisen und Stahl, Anschließen von Elektrogeräten u. dgl. an vorhandene Leitungen, Beizen und Polieren von Möbeln).
- ⑦ Beispiele für **Warengruppen** des Großhandels:  
Gemüse, Obst, Früchte – Fleisch, Fleischwaren – Spirituosen – Kaffee – Leder, Lederwaren – Lacke, Farben, Tapeten – Landmaschinen, landwirtschaftliche Geräte – Druckpapier – Roheisen – Düngemittel.
- ⑧ Das **Streckengeschäft** ist ein „Eigengeschäft“, bei dem die Ware vom Vorlieferanten ohne Zwischenlagerung direkt zum Abnehmer befördert wird. Zollager sowie Lager im Freihafen gelten hier nicht als Lager.
- ⑨ Einschließlich **Transithandelsgeschäften**, einer Sonderform des Streckengeschäfts ⑧, bei denen die Ware vom ausländischen Vorlieferanten direkt zum ausländischen Abnehmer befördert wird. Zollager sowie Lager im Freihafen und im Ausland gelten hier nicht als Lager.
- ⑩ **Ist der Umsatzanteil aus Importen** nicht bekannt, kann ersatzweise der Anteil der Warenbezüge aus dem Ausland ⑨ am gesamten Wareneingang angegeben werden.
- ⑪ Die Frage nach den **Beteiligungsverhältnissen** richtet sich nur an Kapitalgesellschaften. Unternehmen anderer Rechtsform (z.B. Personengesellschaft) geben lediglich bei der ersten Frage „nein“ an.
- ⑫ Aus der Handels- und Gaststättenzählung werden wiederum stichprobenweise Unternehmen ausgewählt, die zu den monatlichen und jährlichen Handelsstatistiken berichten. Dabei sollen – soweit wie möglich – die bisher meldenden gegen neue Unternehmen ausgetauscht werden. Teilen Sie uns bitte zu diesem Zweck **Ihre Kenn-Nummer** (7-stellig) mit, falls Sie in die derzeit laufenden Statistiken einbezogen sind.
- ⑬ **Zweigniederlassungen** des Unternehmens sind alle räumlich voneinander getrennten Verkaufsfilialen, Werkstätten, Produktions-, Verwaltungs- und Hilfsbetriebe, Lager, Fuhrparks usw., in denen mindestens eine Person regelmäßig (auch nur stundenweise) tätig ist. Räumlich getrennt sind alle Arbeitsstätten, auch wenn sie in derselben Gemeinde liegen, falls sie untereinander nur über öffentliche Verkehrsflächen erreichbar sind.
- ⑭ Im **Selbstbedienungsgroßhandel** übernimmt der Käufer selbst die Zusammenstellung und den Transport der Ware; die Ware ist bar zu bezahlen.
- ⑮ In einer **Hauptgeschäftslage** befinden sich in der Regel mehrere Geschäfte, die regelmäßig auch von Käufern aus entfernteren Stadtteilen oder Orten besucht werden (z.B. in Fußgängerzonen, Hauptstraßen in der Innenstadt usw.).
- In einer **Nebengeschäftslage** befinden sich in der Regel nur einzelne Geschäfte (z.B. in Wohngebieten, Nebenstraßen in der Innenstadt usw.).

|   |  |                                  |
|---|--|----------------------------------|
|   | <b>Handels- und Gaststättenzählung 1985</b><br>Fragebogen für Arbeitsstätten                                   |                                  |
| Kenn-Nr.  |  Bei Rückfragen bitte angeben | <b>GA</b>                        |
| <div><div>┌</div><div>└</div><div>┌</div><div>└</div></div>   | <div>Bei Änderung der Anschrift:</div> <div>Name</div> <div>Straße</div> <div>Postleitzahl, Ort</div>          |                                  |
| Rücksendung: Bitte senden Sie einen ausgefüllten Fragebogensatz <b>innerhalb von 3 Wochen</b> zurück.   |  |                                  |
| Für Rückfragen steht zur Verfügung:   |  |                                  |
| Bearbeiter(in) des Fragebogens  |  | Telefon (Ortskennzahl/Rufnummer) |
| <div>Rechtsgrundlagen: Gesetz über die Statistik im Handel und Gastgewerbe (Handelsstatistikgesetz – HdlStatG) vom 10. November 1978 (BGBl. I S. 1733) in Verbindung mit dem Gesetz über die Statistik für Bundeszwecke (Bundesstatistikgesetz – BStatG) vom 14. März 1980 (BGBl. I S. 289) und der Verordnung zur Änderung statistischer Rechtsvorschriften (Statistikbereinigungsverordnung) vom 14. September 1984 (BGBl. I S. 1247). Erhoben werden Tatbestände zu § 6 und § 7 HdlStatG.</div> <div>Auskunftspflicht: Die Auskunftspflichtung ergibt sich aus § 8 HdlStatG in Verbindung mit § 10 BStatG. Danach sind die Inhaber oder Leiter der Unternehmen auskunftspflichtig.</div> <div>Geheimhaltung: Die erhobenen Einzelangaben werden nach § 11 BStatG geheimgehalten und dienen ausschließlich statistischen Zwecken.</div> <div>Erhebungsbereich: Diese Meldung bezieht sich auf die oben genannte Arbeitsstätte, und zwar auf die <b>gesamte Arbeitsstätte</b> mit <b>allen</b> ihren gewerblich und freiberuflich ausgeübten Tätigkeiten, ggf. auch mit Umsätzen aus Einzelhandel, eigener Herstellung, Reparaturen u. ä. <b>Nicht zu berücksichtigen</b> sind (nicht gewerblich besteuerte) Land- und Forstwirtschaft.</div> <div>Erläuterungen: Bitte beachten Sie auch die Erläuterungen  auf der Rückseite.</div> |  |                                  |
|   |  |                                  |

## Handels- und Gaststättenzählung 1985

Fragebogen für Arbeitsstätten

Belegart 12

GA

Satzstelle

1-2

3-13

Wirtschaftszweig der Arbeitsstätte

4

14-18

Anzahl

1. In der Arbeitsstätte tätige Personen am 29. 3. 1985 ① (Inhaber, mithelfende Familienangehörige sowie sämtliche Arbeitnehmer einschl. der Auszubildenden)

19-24

in vollen DM

2. Umsatz ② der gesamten Arbeitsstätte im Geschäftsjahr 1984 (ohne Lieferungen an andere Arbeitsstätten des Unternehmens) ohne Umsatzsteuer

25-35

Wurde kein Umsatz getätigt oder war der Umsatz im Vergleich zu anderen Arbeitsstätten des Unternehmens sehr gering, weil in dieser Arbeitsstätte überwiegend unternehmensexterne Dienstleistungen (Verwaltung, Lager, EDV etc.) erbracht wurden?

ja  1 nein  2

36

Aufgliederung des Umsatzes nach Arten der ausgeübten wirtschaftlichen Tätigkeiten

Sorgfältige Schätzung genügt

3. Wieviel % des Umsatzes (Frage 2) entfielen auf:

in vollen %

Großhandel (Absatz an andere Abnehmer als private Haushalte) ③

37-38

Einzelhandel (Absatz an private Haushalte) ④

39-40

Handelsvermittlung einschließlich Delkredere- und Zentralregulierungsgeschäften ⑤

– hier ist nur der Anteil an Provisionen und Kostenvergütungen am Gesamtumsatz und nicht der Wert der vermittelten Waren zu berücksichtigen –

41-42

Gastgewerbe (Gaststätten- und Beherbergungsgewerbe, Kantine)

43-44

Herstellung, Reparatur, Be- und Verarbeitung ⑥

45-46

Übrige Tätigkeiten (z. B. Verlag, Datenverarbeitung für Dritte),

und zwar:

47-48

100

4. Aufteilung des Großhandelsumsatzes

Bitte nennen Sie für die Branchenzuordnung die wichtigsten Warengruppen ⑦ Ihres Sortiments und deren %-Anteile am Großhandelsumsatz:

| Warengruppe | % | Warengruppe | % |
|-------------|---|-------------|---|
|             |   |             |   |
|             |   |             |   |
|             |   |             |   |

5. Bedienungsform

Wird überwiegend Selbstbedienungsgroßhandel (Cash and Carry) ⑧ betrieben?

ja  1 nein  2

49

Wenn ja, geben Sie bitte die

6. örtliche Geschäftslage ⑨ an:

|  |   |                                     |
|--|---|-------------------------------------|
| In einer Stadt (Gemeinde) mit ausgeprägten Vororten oder Außenbezirken | In einer Stadt (Gemeinde) ohne ausgeprägte Vororte oder Außenbezirke, | Außerhalb geschlossener Ortschaften |
| in der Innenstadt, und zwar in einer                                   | und zwar in einer   | <input type="text"/> 7              |
| Hauptgeschäftslage <input type="text"/> 1                              | Hauptgeschäftslage <input type="text"/> 5                             |                                     |
| Nebengeschäftslage <input type="text"/> 2                              | Nebengeschäftslage <input type="text"/> 6                             |                                     |
| in einem Vorort, und zwar in einer                                     |   |                                     |
| Hauptgeschäftslage <input type="text"/> 3                              |   |                                     |
| Nebengeschäftslage <input type="text"/> 4                              |   |                                     |

50

- ① Mitzuzählen sind auch unbezahlt mithelfende Familienangehörige, Praktikanten, vorübergehend Abwesende (z. B. Kranke, Urlaubser) und alle Teilzeitbeschäftigten (ohne Umrechnung auf Vollbeschäftigte).
- ② **Umsatz** ist der Gesamtbetrag der abgerechneten Lieferungen und sonstigen Leistungen einschließlich Eigenverbrauch, Verkäufen an Betriebsangehörige sowie einschließlich gesondert in Rechnung gestellter Kosten für Fracht, Porto, Verpackung usw., ohne Rücksicht auf den Zahlungseingang und die Steuerpflicht. Der Umsatz schließt auch Erlöse aus Kommissions- und Strekkengeschäften (Ware geht vom Lieferanten ohne Zwischenlagerung direkt an den Kunden), Provisionen und Kostenvergütungen aus der Vermittlung von Waren (nicht den Wert der vermittelten Waren) sowie Zusatzerlöse ein. **Nicht** anzugeben sind jedoch (nicht gewerblich besteuerte) Erlöse aus Land- und Forstwirtschaft sowie außerordentliche Erträge (z. B. aus dem Verkauf von Anlagevermögen) und betriebsfremde Erträge (z. B. Einnahmen aus Vermietung und Verpachtung von betriebsfremd genutzten Gebäuden und Gebäudeteilen, Zinserträge aus nicht betriebsnotwendigem Kapital oder Erträge aus Beteiligungen). Den Kunden gewährte Skonti und Erlösschmälerungen (z. B. Preisnachlässe, Rabatte, Jahresrückvergütungen, Boni) sind bei der Ermittlung des Umsatzes abzusetzen. Bei Zugehörigkeit zu einer umsatzsteuerlichen **Organschaft** sind sowohl der auf das Unternehmen entfallene Umsatz mit Dritten als auch die mit den übrigen Tochtergesellschaften bzw. der Muttergesellschaft getätigten Innenumsätze anzugeben.
- ③ **Großhandel** betreibt, wer Handelsware in eigenem Namen für eigene Rechnung oder für fremde Rechnung (Kommissionshandel) an andere Abnehmer als private Haushalte absetzt. Handelsware = bewegliche Sachgüter, die bezogen und ohne wesentliche, d. h. nicht mehr als handelsübliche Be- oder Verarbeitung ④ weiterveräußert werden. Wird Handelsware an andere Abnehmer als private Haushalte in einer für den Einzelhandel typischen Form und in verhältnismäßig kleinen geringwertigen Mengen verkauft, so ist dieser Umsatzanteil bei Nettopreisauszeichnung (= ohne Umsatzsteuer) dem Großhandel zuzuordnen, bei Bruttopreisauszeichnung (= einschließlich Umsatzsteuer) dem Einzelhandel. Der Erlös aus dem Verkauf von Eigenerzeugnissen, z. B. von selbstgewonnenem Kies in einer Baustoffgroßhandlung, zählt zum Umsatz aus Herstellung, Reparatur und Verarbeitung.
- ④ **Einzelhandel** betreibt, wer Handelsware in eigenem Namen für eigene oder für fremde Rechnung (Kommissionshandel) an private Haushalte absetzt. Der Absatz der Apotheken an private Haushalte ist Einzelhandel, auch wenn über eine gesetzliche Krankenkasse oder eine Ersatzkasse abgerechnet wird. Der Verkauf von Lebensmitteln, Getränken und Genußmitteln in gastgewerblichen Nebenbetrieben (z. B. in Speisewirtschaften, Cafés, eigenen Kantinen) rechnet zum Umsatz aus Gastgewerbe.
- ⑤ **Handelsvermittlung** betreibt, wer den An- oder Verkauf von Handelsware (= bewegliche Sachgüter) in fremdem Namen für fremde Rechnung vermittelt (Fremdgeschäft). Kommissionshandel ist „Eigengeschäft“ ③ ④.
- ⑥ **Handelsübliches** Umfüllen, Sortieren, Verpacken, Zerlegen, Zerteilen, Herrichten, Mischen u. dgl. ist **nicht** als Bearbeitung anzusehen. Ferner gelten solche Leistungen nicht als Bearbeitung, die üblicherweise eng mit dem Absatz bestimmter Waren verbunden sind (z. B. Schneiden von Eisen und Stahl, Anschließen von Elektrogeräten u. dgl. an vorhandene Leitungen, Beizen und Polieren von Möbeln).
- ⑦ Beispiele für **Warengruppen** des Großhandels: Gemüse, Obst, Früchte – Fleisch, Fleischwaren – Spirituosen – Kaffee – Leder, Lederwaren – Lacke, Farben, Tapeten – Landmaschinen, landwirtschaftliche Geräte – Druckpapier – Roheisen – Düngemittel.
- ⑧ Im **Selbstbedienungs-großhandel** übernimmt der Käufer selbst die Zusammenstellung und den Transport der Ware; die Ware ist bar zu bezahlen.
- ⑨ In einer **Hauptgeschäftslage** befinden sich in der Regel mehrere Geschäfte, die regelmäßig auch von Käufern aus entfernteren Stadtteilen oder Orten besucht werden (z. B. in Fußgängerzonen, Hauptstraßen in der Innenstadt usw.). In einer **Nebengeschäftslage** befinden sich in der Regel nur einzelne Geschäfte (z. B. in Wohngebieten, Nebenstraßen in der Innenstadt usw.).

\*) Abgestimmt mit dem Katalog E (Begriffsdefinitionen aus der Handels- und Absatzwirtschaft), 3. Ausgabe, Köln 1982.

# Handels- und Gaststättenzählung 1985

Fragebogen für Unternehmen

Kenn-Nr.



Bei Rückfragen bitte angeben

**HVU**

Bei Änderung von Anschrift oder Rechtsform:

Name, Firma

Straße, Haus-Nr., evtl. Postfach

Postleitzahl, Ort

Rücksendung: Bitte senden Sie einen ausgefüllten Fragebogensatz **innerhalb von 3 Wochen** zurück.

Für Rückfragen steht zur Verfügung:

Bearbeiter(in) des Fragebogens

Telefon (Ortskennzahl/Rufnummer)

**Rechtsgrundlagen:** Gesetz über die Statistik im Handel und Gastgewerbe (Handelsstatistikgesetz – HdlStatG) vom 10. November 1978 (BGBl. I S. 1733) in Verbindung mit dem Gesetz über die Statistik für Bundeszwecke (Bundesstatistikgesetz – BStatG) vom 14. März 1980 (BGBl. I S. 289) und der Verordnung zur Änderung statistischer Rechtsvorschriften (Statistikbereinigungsverordnung) vom 14. September 1984 (BGBl. I S. 1247). Erhoben werden Tatbestände zu § 6 und § 7 HdlStatG.

**Auskunftspflicht:** Die Auskunftspflicht ergibt sich aus § 8 HdlStatG in Verbindung mit § 10 BStatG. Danach sind die Inhaber oder Leiter der Unternehmen auskunftspflichtig. Die Angaben zur Frage 9 des Erhebungsbogens sind gemäß § 6.3 BStatG freiwillig.

**Geheimhaltung:** Die erhobenen Einzelangaben werden nach § 11 BStatG geheimgehalten und dienen ausschließlich statistischen Zwecken.

**Erhebungsbereich:** Die Angaben werden für das **Gesamtunternehmen** erhoben. Handelsvertreter, Handelsmakler, Tankstellen usw. mit Umsätzen aus Eigengeschäft (z. B. aus Großhandel, aus Reparaturwerkstatt) werden deshalb gebeten, beim Ausfüllen des Fragebogens auch diese Tätigkeiten zu berücksichtigen. **Nicht zu berücksichtigen** sind nur rechtlich selbstständige Tochtergesellschaften, Zweigniederlassungen im Ausland sowie (nicht gewerblich besteuerte) land- und forstwirtschaftliche Betriebe.

**Erläuterungen:** Bitte beachten Sie auch die Erläuterungen ☐ auf der Rückseite.

Wo befindet sich das Unternehmen (Sitz der Hauptniederlassung)?

2 Straße

Postleitzahl, Ort

## Für Unternehmen mit Zweigniederlassungen

Anschriften und überwiegend ausgeübte Tätigkeiten aller Zweigniederlassungen (ohne Hauptniederlassung):

3 Straße

Postleitzahl, Ort

Überwiegend ausgeübte Tätigkeit

4 Straße

Postleitzahl, Ort

Überwiegend ausgeübte Tätigkeit

Angaben für **weitere** Zweigniederlassungen bitte nach vorstehendem Schema auf gesondertem Blatt anfügen.

## Handels- und Gaststättenzählung 1985

Fragebogen für Unternehmen

HVU

Satzstelle

Belegart 20

1-2

3-13

Wirtschaftszweig des Unternehmens

4

14-18

1. Tätige Personen am 29. 3. 1985 <sup>①</sup> (Inhaber, mithelfende Familienangehörige sowie sämtliche Arbeitnehmer einschl. der Auszubildenden)

Anzahl

19-24

2. Geschäftsjahr 1984

Deckt sich das Geschäftsjahr nicht mit dem Kalenderjahr 1984, so werden Angaben für das Geschäftsjahr erbeten, das im Kalenderjahr 1984 endete; bei Neugründung oder Geschäftsübernahme im Jahre 1984 für das Rumpfgeschäftsjahr bis zum 31. Dezember 1984.

Geschäftsjahr 1984 vom \_\_\_\_\_ 198\_\_ bis \_\_\_\_\_ 198\_\_

25-26

Aufgliederung des Umsatzes nach Arten der ausgeübten wirtschaftlichen Tätigkeiten

Sorgfältige  
Schätzung genügt

in vollen DM

in vollen %

3. Handelsvermittlungsumsatz <sup>②</sup> (Fremdgeschäft)  
Provisionen und Kostenvergütungen (ohne Umsatzsteuer)

27-28

+

+

4. Umsatz aus Eigengeschäft ohne Umsatzsteuer,  
davon entfielen auf

Großhandel (Absatz an andere Abnehmer als an private Haushalte) <sup>③</sup>

29-30

Einzelhandel (Absatz an private Haushalte) <sup>④</sup>

31-32

Gastgewerbe (Gaststätten- und Beherbergungsgewerbe, Kantine)

33-34

Herstellung, Reparatur, Be- und Verarbeitung <sup>⑤</sup>

35-36

Übrige Tätigkeiten (z. B. Verlag,  
Datenverarbeitung für Dritte),

und zwar:

37-38

5. Umsatz <sup>⑥</sup> des gesamten Unternehmens im Geschäftsjahr 1984  
(Summe aus Position 3 und 4)

=

=

ohne Umsatzsteuer

=

100

39-49

einschließlich Umsatzsteuer

50-60

6. Wieviel % des Handelsvermittlungsumsatzes (Fremdgeschäft)  
entfielen auf:

61

Handelsvertretergeschäfte <sup>⑦</sup>

in vollen %

Versandhandelsvertretungsgeschäfte <sup>⑧</sup>Handelsmaklergeschäfte <sup>⑨</sup>Agenturtankstelle <sup>⑩</sup>

100

in vollen DM

7. Gesamtwert der gegen Provision vermittelten Waren im Geschäftsjahr 1984 <sup>⑪</sup>

62-72

8. Bitte nennen Sie für die Branchenzuordnung die wichtigsten vermittelten Warengruppen <sup>⑫</sup> und deren %-Anteile am Gesamtwert der gegen Provision vermittelten Waren:

| Warengruppe | % | Warengruppe | % |
|-------------|---|-------------|---|
|             |   |             |   |
|             |   |             |   |
|             |   |             |   |

|  |  |                   |
|--|--|-------------------|
| <div>Belegart 21</div>   |  | Satzstelle<br>1-2 |
| 9. Berichten Sie zur Zeit zu einer Statistik im Handel oder Gastgewerbe an das Statistische Landes- oder Bundesamt 13?         |  |                   |
| ja <input type="checkbox"/> nein <input type="checkbox"/>  |  |                   |
| Wenn ja:   |  |                   |
| Zu welcher Statistik? <input type="text"/>   |  |                   |
| Unter welcher Kenn-Nummer? <input type="text"/>  |  | 14-20             |
| 10. Hat das Unternehmen Zweigniederlassungen 14?   |  | 21                |
| ja <input type="text"/> 1      nein <input type="text"/> 2   |  |                   |
| Wenn ja, geben Sie bitte die Anzahl der Zweigniederlassungen am 29. 3. 1985 (ohne Hauptniederlassung) an: <input type="text"/> |  | 22-26             |
| Gegebenenfalls ergänzende Hinweise:  |  |                   |

## Handels- und Gaststättenzählung 1985

Erläuterungen\*) zum Fragebogen

# HVU

① Mitzuzählen sind auch unbezahlt mithelfende Familienangehörige, Praktikanten, vorübergehend Abwesende (z.B. Kranke, Urlauber) und alle Teilzeitbeschäftigten (ohne Umrechnung auf Vollbeschäftigte).

② **Handelsvermittlung** betreibt, wer den An- oder Verkauf von Handelsware (= bewegliche Sachgüter) in fremdem Namen für fremde Rechnung vermittelt (Fremdgeschäft). Kommissionshandel ist „Eigengeschäft“ ③ ④.

③ **Großhandel** betreibt, wer Handelsware in eigenem Namen für eigene Rechnung oder für fremde Rechnung (Kommissionshandel) an andere Abnehmer als private Haushalte absetzt. Handelsware = bewegliche Sachgüter, die bezogen und ohne wesentliche, d. h. nicht mehr als handelsübliche Be- oder Verarbeitung ⑤ weiterveräußert werden.

Wird Handelsware an andere Abnehmer als private Haushalte in einer für den Einzelhandel typischen Form und in verhältnismäßig kleinen geringwertigen Mengen verkauft, so ist dieser Umsatzanteil bei Nettopreisauszeichnung (= ohne Umsatzsteuer) dem Großhandel zuzuordnen, bei Bruttopreisauszeichnung (= einschließlich Umsatzsteuer) dem Einzelhandel.

Der Erlös aus dem Verkauf von Eigenerzeugnissen, z.B. von selbstgewonnenem Kies in einer Baustoffgroßhandlung, zählt zum Umsatz aus Herstellung, Reparatur und Verarbeitung.

④ **Einzelhandel** betreibt, wer Handelsware in eigenem Namen für eigene oder für fremde Rechnung (Kommissionshandel) an private Haushalte absetzt.

Der Absatz der Apotheken an private Haushalte ist Einzelhandel, auch wenn über eine gesetzliche Krankenkasse oder eine Ersatzkasse abgerechnet wird.

Der Verkauf von Lebensmitteln, Getränken und Genußmitteln in gastgewerblichen Nebenbetrieben (z.B. in Speisewirtschaften, Cafés, eigenen Kantinen) rechnet zum Umsatz aus Gastgewerbe.

⑤ **Handelsübliches** Umfüllen, Sortieren, Verpacken, Zerlegen, Zerteilen, Herrichten, Mischen u. dgl. ist **nicht** als Bearbeitung anzusehen. Ferner gelten solche Leistungen nicht als Bearbeitung, die üblicherweise eng mit dem Absatz bestimmter Waren verbunden sind (z.B. Schneiden von Eisen und Stahl, Anschließen von Elektrogeräten u. dgl. an vorhandene Leitungen, Beizen und Polieren von Möbeln).

⑥ Zum **Umsatz** rechnen ohne Rücksicht auf den Zahlungseingang und die Steuerpflicht

- Provisionen und Kostenvergütungen aus der Vermittlung von Waren (**nicht** der Wert der vermittelten Waren) einschließlich Delkredereprovisionen, aber ohne durchlaufende Posten (z.B. im Auftrag der Lieferanten vereinnahmte Zahlungen);
- sonstige Erlöse, z.B. beim „Eigengeschäft“ der Gesamtbetrag der abgerechneten Lieferungen und sonstigen Leistungen einschließlich gesondert in Rechnung gestellter Kosten für Fracht, Porto, Verpackung usw. Der Umsatz umfaßt auch den Eigenverbrauch und die Verkäufe an Betriebsangehörige sowie Verkaufserlöse aus Kommissions- und Streckengeschäften (Ware geht vom Lieferanten ohne Zwischenlagerung direkt an den Kunden), ferner Zusatzserlöse.

**Nicht** anzugeben sind jedoch (nicht gewerblich besteuerte) Erlöse aus Land- und Forstwirtschaft sowie außerordentliche Erträge (z.B. aus dem Verkauf von Anlagevermögen) und betriebsfremde Erträge (z.B. aus Vermietung und Verpachtung von betriebsfremd genutzten Gebäuden und Gebäudeteilen, Zinserträge aus nicht betriebsnotwendigem Kapital oder Erträge aus Beteiligungen).

An Kunden gewährte Skonti und Erlösschmälerungen (z.B. Preisnachlässe, Rabatte, Jahresrückvergütungen, Boni) sind bei der Ermittlung des Umsatzes abzusetzen.

Bei Zugehörigkeit zu einer umsatzsteuerlichen **Organschaft** sind sowohl der auf das Unternehmen entfallene Umsatz mit Dritten als auch die mit den übrigen Tochtergesellschaften bzw. der Muttergesellschaft getätigten Innenumsätze anzugeben.

⑦ Der **Handelsvertreter** ist von anderen Unternehmen ständig damit betraut, Verträge des Handelsverkehrs für sie zu vermitteln oder in ihrem Namen abzuschließen.

⑧ Der **Versandhandelsvertreter** ist ein Handelsvertreter, der im Auftrag anderer Unternehmen (Lieferanten), z.B. Versandhandel, Verlage, Konsumgüterproduzenten, Bestellungen auf Waren von privaten Haushalten entgegennimmt.

⑨ Der **Handelsmakler** übernimmt gewerbsmäßig die Vermittlung von Verträgen über Gegenstände des Handelsverkehrs, ohne dabei in einem ständigen Vertragsverhältnis zu bestimmten Auftraggebern zu stehen.

⑩ **Agenturtankstellen** sind Tankstellen, die Kraftstoffe und Schmiermittel für Kraftfahrzeuge überwiegend in fremdem Namen und für fremde Rechnung verkaufen (Fremdgeschäft).

⑪ Geben Sie bitte nur den Wert aller Waren an, die im **Fremdgeschäft** (gegen Zahlung von Provision) vermittelt worden sind.

⑫ Beispiele für **Warengruppen** aus der Handelsvermittlung: Rundholz – Kohle – Rohtabak – Schuhe – Kraftfahrzeuge – Verpackungsmittel oder aber „Tankstelle“.

⑬ Aus der Handels- und Gaststättenzählung werden wiederum stichprobenweise Unternehmen ausgewählt, die zu den monatlichen und jährlichen Handelsstatistiken berichten. Dabei sollen – soweit wie möglich – die bisher meldenden gegen neue Unternehmen ausgetauscht werden. Teilen Sie uns bitte zu diesem Zweck **Ihre Kenn-Nummer** (7-stellig) mit, falls Sie in die derzeit laufenden Statistiken einbezogen sind.



⑭ **Zweigniederlassungen** des Unternehmens sind alle räumlich voneinander getrennten Verkaufsfilialen, Werkstätten, Produktions-, Verwaltungs- und Hilfsbetriebe, Lager, Fuhrparks usw., in denen mindestens eine Person regelmäßig (auch nur stundenweise) tätig ist. Räumlich getrennt sind alle Arbeitsstätten, auch wenn sie in derselben Gemeinde liegen, falls sie untereinander nur über öffentliche Verkehrsflächen erreichbar sind.

\*) Abgestimmt mit dem Katalog E (Begriffsdefinitionen aus der Handels- und Absatzwirtschaft), 3. Ausgabe, Köln 1982.

|   |   |   |
|---|---|---|
|   | <div>Handels- und Gaststättenzählung 1985</div> <div>Fragebogen für Arbeitsstätten</div>              |   |
| Kenn-Nr.  | <div>◀ Bei Rückfragen bitte angeben</div>   | <div>HVA</div>                              |
| <div>┌</div> <div>L</div>   | <div>Bei Änderung der Anschrift:</div> <div>Name</div> <div>Straße</div> <div>Postleitzahl, Ort</div> |   |
| <div>Rücksendung: Bitte senden Sie einen ausgefüllten Fragebögensatz <b>innerhalb von 3 Wochen</b> zurück.</div>  |   |   |
| <div>Für Rückfragen steht zur Verfügung:</div>  |   |   |
| <div>Bearbeiter(in) des Fragebogens</div>   |   | <div>Telefon (Ortskennzahl/Rufnummer)</div> |
| <div>Rechtsgrundlagen: Gesetz über die Statistik im Handel und Gastgewerbe (Handelsstatistikgesetz – HdlStatG) vom 10. November 1978 (BGBl. I S. 1733) in Verbindung mit dem Gesetz über die Statistik für Bundeszwecke (Bundesstatistikgesetz – BStatG) vom 14. März 1980 (BGBl. I S. 289) und der Verordnung zur Änderung statistischer Rechtsvorschriften (Statistikbereinigungsverordnung) vom 14. September 1984 (BGBl. I S. 1247). Erhoben werden Tatbestände zu § 6 und § 7 HdlStatG.</div> <div>Auskunftspflicht: Die Auskunftspflichtung ergibt sich aus § 8 HdlStatG in Verbindung mit § 10 BStatG. Danach sind die Inhaber oder Leiter der Unternehmen auskunftspflichtig.</div> <div>Geheimhaltung: Die erhobenen Einzelangaben werden nach § 11 BStatG geheimgehalten und dienen ausschließlich statistischen Zwecken.</div> <div>Erhebungsbereich: Diese Meldung bezieht sich auf die oben genannte Arbeitsstätte, und zwar auf die <b>gesamte Arbeitsstätte</b> mit <b>allen</b> ihren gewerblich und freiberuflich ausgeübten Tätigkeiten. <b>Nicht zu berücksichtigen</b> sind (nicht gewerblich besteuerte) Land- und Forstwirtschaft.</div> <div>Erläuterungen: Bitte beachten Sie auch die Erläuterungen ○ auf der Rückseite.</div> |   |   |

|   |      |             |
|---|------|-------------|
| Handels- und Gaststättenzählung 1985  |      | HVA         |
| Fragebogen für Arbeitsstätten   |      | Satzstelle  |
| Belegart 22   |      | 1 - 2       |
|   |      | 3 - 13      |
| Wirtschaftszweig der Arbeitsstätte  |      | 14 - 18     |
| Anzahl  |      | 19 - 24     |
| 1. In der Arbeitsstätte tätige Personen am 29. 3. 1985 ① (Inhaber, mithelfende Familienangehörige sowie sämtliche Arbeitnehmer einschl. der Auszubildenden)   |      |             |
| Aufgliederung des Umsatzes nach Arten der ausgeübten wirtschaftlichen Tätigkeiten   |      |             |
| Sorgfältige Schätzung genügt  |      |             |
| in vollen DM  |      | in vollen % |
| 2. Handelsvermittlungsumsatz ② (Fremdgeschäft) Provisionen und Kostenvergütungen (ohne Umsatzsteuer)  |      |             |
| +   |      | +           |
| 3. Umsatz aus Eigengeschäft ohne Umsatzsteuer, davon entfielen auf  |      |             |
| Großhandel (Absatz an andere Abnehmer als an private Haushalte) ③   |      |             |
| Einzelhandel (Absatz an private Haushalte) ④  |      |             |
| Gastgewerbe (Gaststätten- und Beherbergungsgewerbe, Kantine)  |      |             |
| Herstellung, Reparatur, Be- und Verarbeitung ⑤  |      |             |
| Übrige Tätigkeiten (z. B. Verlag, Datenverarbeitung für Dritte), und zwar:  |      |             |
| 4. Umsatz ⑥ (Summe aus Position 2 und 3) der gesamten Arbeitsstätte im Geschäftsjahr 1984 (ohne Lieferungen an andere Arbeitsstätten des Unternehmens) ohne Umsatzsteuer  | =    | = 100       |
| 5. Wurde kein Umsatz getätigt oder war der Umsatz im Vergleich zu anderen Arbeitsstätten des Unternehmens sehr gering, weil in dieser Arbeitsstätte überwiegend unternehmensinterne Dienstleistungen (Verwaltung, Lager, EDV etc.) erbracht wurden? | ja 1 | nein 2      |
| 6. Wieviel % des Handelsvermittlungsumsatzes (Fremdgeschäft) entfielen auf:   |      |             |
| Handelsvertretergeschäfte ⑦   |      |             |
| Versandhandelsvertretungsgeschäfte ⑧  |      |             |
| Handelsmaklergeschäfte ⑨  |      |             |
| Agenturtankstelle ⑩   |      | 100         |
| Gegebenenfalls ergänzende Hinweise:   |      |             |

- ① Mitzuzählen sind auch unbezahlt mithelfende Familienangehörige, Praktikanten, vorübergehend Abwesende (z. B. Kranke, Urlaubser) und alle Teilzeitbeschäftigten (ohne Umrechnung auf Vollbeschäftigte).
- ② **Handelsvermittlung** betreibt, wer den An- oder Verkauf von Handelsware (= bewegliche Sachgüter) in fremdem Namen für fremde Rechnung vermittelt (Fremdgeschäft). Kommissionshandel ist „Eigengeschäft“ ③ ④.
- ③ **Großhandel** betreibt, wer Handelsware in eigenem Namen für eigene Rechnung oder für fremde Rechnung (Kommissionshandel) an andere Abnehmer als private Haushalte absetzt. Handelsware = bewegliche Sachgüter, die bezogen und ohne wesentliche, d. h. nicht mehr als handelsübliche Be- oder Verarbeitung ⑤ weiterveräußert werden.
- Wird Handelsware an andere Abnehmer als private Haushalte in einer für den Einzelhandel typischen Form und in verhältnismäßig kleinen geringwertigen Mengen verkauft, so ist dieser Umsatzanteil bei Nettopreisauszeichnung (= ohne Umsatzsteuer) dem Großhandel zuzuordnen, bei Bruttopreisauszeichnung (= einschließlich Umsatzsteuer) dem Einzelhandel.
- Der Erlös aus dem Verkauf von Eigenerzeugnissen, z. B. von selbstgewonnenem Kies in einer Baustoffgroßhandlung, zählt zum Umsatz aus Herstellung, Reparatur und Verarbeitung.
- ④ **Einzelhandel** betreibt, wer Handelsware in eigenem Namen für eigene oder für fremde Rechnung (Kommissionshandel) an private Haushalte absetzt.
- Der Absatz der Apotheken an private Haushalte ist Einzelhandel, auch wenn über eine gesetzliche Krankenkasse oder eine Ersatzkasse abgerechnet wird.
- Der Verkauf von Lebensmitteln, Getränken und Genußmitteln in gastgewerblichen Nebenbetrieben (z. B. in Speisewirtschaften, Cafés, eigenen Kantinen) rechnet zum Umsatz aus Gastgewerbe.
- ⑤ **Handelsübliches** Umfüllen, Sortieren, Verpacken, Zerlegen, Zerteilen, Herrichten, Mischen u. dgl. ist **nicht** als Bearbeitung anzusehen. Ferner gelten solche Leistungen nicht als Bearbeitung, die üblicherweise eng mit dem Absatz bestimmter Waren verbunden sind (z. B. Schneiden von Eisen und Stahl, Anschließen von Elektrogeräten u. dgl. an vorhandene Leitungen, Beizen und Polieren von Möbeln).
- ⑥ Zum **Umsatz** rechnen ohne Rücksicht auf den Zahlungseingang und die Steuerpflicht
- Provisionen und Kostenvergütungen aus der Vermittlung von Waren (**nicht** der Wert der vermittelten Waren) einschließlich Delkredereprovisionen, aber ohne durchlaufende Posten (z. B. im Auftrag der Lieferanten vereinnahmte Zahlungen);
  - sonstige Erlöse, z. B. beim „Eigengeschäft“ der Gesamtbetrag der abgerechneten Lieferungen und sonstigen Leistungen einschließlich gesondert in Rechnung gestellter Kosten für Fracht, Porto, Verpackung usw. Der Umsatz umfaßt auch den Eigenverbrauch und die Verkäufe an Betriebsangehörige sowie Verkaufserlöse aus Kommissions- und Streckengeschäften (Ware geht vom Lieferanten ohne Zwischenlagerung direkt an den Kunden), ferner Zusatzerlöse.
- Nicht** anzugeben sind jedoch (nicht gewerblich besteuerte) Erlöse aus Land- und Forstwirtschaft sowie außerordentliche Erträge (z. B. aus dem Verkauf von Anlagevermögen) und betriebsfremde Erträge (z. B. aus Vermietung und Verpachtung von betriebsfremd genutzten Gebäuden und Gebäudeteilen, Zinserträge aus nicht betriebsnotwendigem Kapital oder Erträge aus Beteiligungen).
- An Kunden gewährte Skonti und Erlösschmälerungen (z. B. Preisnachlässe, Rabatte, Jahresrückvergütungen, Boni) sind bei der Ermittlung des Umsatzes abzusetzen.
- Bei Zugehörigkeit zu einer umsatzsteuerlichen **Organschaft** sind sowohl der auf das Unternehmen entfallene Umsatz mit Dritten als auch die mit den übrigen Tochtergesellschaften bzw. der Muttergesellschaft getätigten Innenumsätze anzugeben.
- ⑦ Der **Handelsvertreter** ist von anderen Unternehmen ständig damit betraut, Verträge des Handelsverkehrs für sie zu vermitteln oder in ihrem Namen abzuschließen.
- ⑧ Der **Versandhandelsvertreter** ist ein Handelsvertreter, der im Auftrag anderer Unternehmen (Lieferanten), z. B. Versandhandel, Verlage, Konsumgüterproduzenten, Bestellungen auf Waren von privaten Haushalten entgegennimmt.
- ⑨ Der **Handelsmakler** übernimmt gewerbsmäßig die Vermittlung von Verträgen über Gegenstände des Handelsverkehrs, ohne dabei in einem ständigen Vertragsverhältnis zu bestimmten Auftraggebern zu stehen.
- ⑩ **Agenturtankstellen** sind Tankstellen, die Kraftstoffe und Schmiermittel für Kraftfahrzeuge überwiegend in fremdem Namen und für fremde Rechnung verkaufen (Fremdgeschäft).

|  |                                   |   |   |  |           |
|--|-----------------------------------|---|---|--|-----------|
|  |                                   | <b>Handels- und Gaststättenzählung 1985</b><br>Fragebogen für Unternehmen |   |  |           |
| Kenn-Nr.   |                                   |   |   |  Bei Rückfragen bitte angeben | <b>EU</b> |
| 1  | <div><div></div><div></div></div> |   | Bei Änderung von Anschrift oder Rechtsform:<br><br>Name, Firma<br><br>Straße, Haus-Nr., evtl. Postfach<br><br>Postleitzahl, Ort |  |           |
| Rücksendung: Bitte senden Sie einen ausgefüllten Fragebogensatz <b>innerhalb von 3 Wochen</b> zurück.  |                                   |   |   |  |           |
| Für Rückfragen steht zur Verfügung:  |                                   |   |   |  |           |
| Bearbeiter(in) des Fragebogens   |                                   |   | Telefon (Ortskennzahl/Rufnummer)  |  |           |
| <p><b>Rechtsgrundlagen:</b> Gesetz über die Statistik im Handel und Gastgewerbe (Handelsstatistikgesetz – HdlStatG) vom 10. November 1978 (BGBl. I S. 1733) in Verbindung mit dem Gesetz über die Statistik für Bundeszwecke (Bundesstatistikgesetz – BStatG) vom 14. März 1980 (BGBl. I S. 289) und der Verordnung zur Änderung statistischer Rechtsvorschriften (Statistikbereinigungsverordnung) vom 14. September 1984 (BGBl. I S. 1247). Erhoben werden Tatbestände zu § 6 und § 7 HdlStatG.</p> <p><b>Auskunftspflicht:</b> Die Auskunftspflicht ergibt sich aus § 8 HdlStatG in Verbindung mit § 10 BStatG. Danach sind die Inhaber oder Leiter der Unternehmen auskunftspflichtig. Die Angaben zur Frage 8 des Erhebungsbogens sind gemäß § 6.3 BStatG freiwillig.</p> <p><b>Geheimhaltung:</b> Die erhobenen Einzelangaben werden nach § 11 BStatG geheimgehalten und dienen ausschließlich statistischen Zwecken.</p> <p><b>Erhebungsbereich:</b> Die Angaben werden für das <b>Gesamtunternehmen</b> mit <b>allen</b> Verkaufsfilialen und zum Unternehmen gehörenden Hilfs- und Nebenbetrieben (Verwaltung, Lager, Produktion usw.) erhoben. Dabei sind auch alle nicht zum Handel gehörenden Tätigkeiten einzuschließen. <b>Nicht zu berücksichtigen</b> sind nur rechtlich selbständige Tochtergesellschaften, Zweigniederlassungen im Ausland sowie (nicht gewerblich besteuerte) land- und forstwirtschaftliche Betriebe.</p> <p><b>Erläuterungen:</b> Bitte beachten Sie auch die Erläuterungen  auf dem Beiblatt.</p> |                                   |   |   |  |           |
| Wo befindet sich das Unternehmen (Sitz der Hauptniederlassung)?  |                                   |   |   |  |           |
| 2  | Straße                            |   | Postleitzahl, Ort   |  |           |
| <b>Für Unternehmen mit Zweigniederlassungen</b>  |                                   |   |   |  |           |
| Anschriften und überwiegend ausgeübte Tätigkeiten aller Zweigniederlassungen (ohne Hauptniederlassung):  |                                   |   |   |  |           |
| 3  | Straße                            |   | Postleitzahl, Ort   |  |           |
|  | Überwiegend ausgeübte Tätigkeit   |   |   |  |           |
| 4  | Straße                            |   | Postleitzahl, Ort   |  |           |
|  | Überwiegend ausgeübte Tätigkeit   |   |   |  |           |
| Angaben für <b>weitere</b> Zweigniederlassungen bitte nach vorstehendem Schema auf gesondertem Blatt anfügen.  |                                   |   |   |  |           |

| Handels- und Gaststättenzählung 1985   |              | EU   |   |              |              |              |          |          |          |  |  |  |  |  |  |  |  |  |  |
|--|--------------|--|---|--------------|--------------|--------------|----------|----------|----------|--|--|--|--|--|--|--|--|--|--|
| Fragebogen für Unternehmen   |              | Satzstelle   |   |              |              |              |          |          |          |  |  |  |  |  |  |  |  |  |  |
| Belegart 30  |              | 1 - 2  |   |              |              |              |          |          |          |  |  |  |  |  |  |  |  |  |  |
|  |              | 3 - 13   |   |              |              |              |          |          |          |  |  |  |  |  |  |  |  |  |  |
| Wirtschaftszweig des Unternehmens  |              | 4   3  |   |              |              |              |          |          |          |  |  |  |  |  |  |  |  |  |  |
| Anzahl   |              |  |   |              |              |              |          |          |          |  |  |  |  |  |  |  |  |  |  |
| 1. Tätige Personen am 29. 3. 1985 ① (Inhaber, mithelfende Familienangehörige sowie sämtliche Arbeitnehmer einschl. der Auszubildenden)   |              | 19 - 24  |   |              |              |              |          |          |          |  |  |  |  |  |  |  |  |  |  |
| 2. Geschäftsjahr 1984<br>Deckt sich das Geschäftsjahr nicht mit dem Kalenderjahr 1984, so werden Angaben für das Geschäftsjahr erbeten, das im Kalenderjahr 1984 endete; bei Neugründung oder Geschäftsübernahme im Jahre 1984 für das Rumpfgeschäftsjahr bis zum 31. Dezember 1984.<br>Geschäftsjahr 1984 vom _____ 198 ____ bis _____ 198 ____ |              | 25 - 26  |   |              |              |              |          |          |          |  |  |  |  |  |  |  |  |  |  |
| 3. Umsatz ② des gesamten Unternehmens im Geschäftsjahr 1984 einschl. Umsatzsteuer  |              | in vollen DM   |   |              |              |              |          |          |          |  |  |  |  |  |  |  |  |  |  |
| ohne Umsatzsteuer  |              |  |   |              |              |              |          |          |          |  |  |  |  |  |  |  |  |  |  |
| Aufgliederung des Umsatzes nach Arten der ausgeübten wirtschaftlichen Tätigkeiten  |              | Sorgfältige Schätzung genügt   |   |              |              |              |          |          |          |  |  |  |  |  |  |  |  |  |  |
| 4. Wieviel % des Umsatzes (Frage 3) entfielen auf:   |              | in vollen %  |   |              |              |              |          |          |          |  |  |  |  |  |  |  |  |  |  |
| Einzelhandel, auch Apotheken (Absatz an private Haushalte) ③   |              |  |   |              |              |              |          |          |          |  |  |  |  |  |  |  |  |  |  |
| Großhandel (Absatz an andere Abnehmer als private Haushalte) ④   |              |  |   |              |              |              |          |          |          |  |  |  |  |  |  |  |  |  |  |
| Handelsvermittlung einschließlich Tankstellenabsatz in fremdem Namen ⑤<br>- hier ist nur der Anteil an Provisionen und Kostenvergütungen am Gesamtumsatz und nicht der Wert der vermittelten Waren zu berücksichtigen -  |              |  |   |              |              |              |          |          |          |  |  |  |  |  |  |  |  |  |  |
| Gastgewerbe (Gaststätten- und Beherbergungsgewerbe, Kantine)   |              |  |   |              |              |              |          |          |          |  |  |  |  |  |  |  |  |  |  |
| Herstellung (z. B. von Wurst oder Backwaren), Reparatur, Be- und Verarbeitung ⑥  |              |  |   |              |              |              |          |          |          |  |  |  |  |  |  |  |  |  |  |
| Übrige Tätigkeiten (z. B. Verlag, gewerbliche Gärtnerei, Datenverarbeitung für Dritte),<br>und zwar:   |              |  |   |              |              |              |          |          |          |  |  |  |  |  |  |  |  |  |  |
|  |              | 100  |   |              |              |              |          |          |          |  |  |  |  |  |  |  |  |  |  |
| 5. Aufteilung des Einzelhandelsumsatzes<br>Bitte nennen Sie für die Branchenzuordnung die wichtigsten Warengruppen ⑦ Ihres Sortiments und deren %-Anteile am Einzelhandelsumsatz:  |              |  |   |              |              |              |          |          |          |  |  |  |  |  |  |  |  |  |  |
| <table><thead><tr><th>Warengruppe</th><th>%</th><th>Warengruppe</th><th>%</th></tr></thead><tbody><tr><td></td><td></td><td></td><td></td></tr><tr><td></td><td></td><td></td><td></td></tr><tr><td></td><td></td><td></td><td></td></tr></tbody></table>  |              | Warengruppe  | % | Warengruppe  | %            |              |          |          |          |  |  |  |  |  |  |  |  |  |  |
| Warengruppe  | %            | Warengruppe  | % |              |              |              |          |          |          |  |  |  |  |  |  |  |  |  |  |
|  |              |  |   |              |              |              |          |          |          |  |  |  |  |  |  |  |  |  |  |
|  |              |  |   |              |              |              |          |          |          |  |  |  |  |  |  |  |  |  |  |
|  |              |  |   |              |              |              |          |          |          |  |  |  |  |  |  |  |  |  |  |
| Wieviel % des Einzelhandelsumsatzes entfielen auf: ⑧:  |              | in vollen %  |   |              |              |              |          |          |          |  |  |  |  |  |  |  |  |  |  |
| stationären Handel   |              |  |   |              |              |              |          |          |          |  |  |  |  |  |  |  |  |  |  |
| Versandhandel  |              |  |   |              |              |              |          |          |          |  |  |  |  |  |  |  |  |  |  |
| Markt-, Straßen- und Hausierhandel (ambulanter Handel)   |              |  |   |              |              |              |          |          |          |  |  |  |  |  |  |  |  |  |  |
|  |              | 100  |   |              |              |              |          |          |          |  |  |  |  |  |  |  |  |  |  |
| 6. Zeichnen Sie in der Regel Ihre Waren<br>mit Bruttopreisen (einschl. Umsatzsteuer) 1 oder Nettopreisen (ohne Umsatzsteuer) 2 aus?  |              | 67   |   |              |              |              |          |          |          |  |  |  |  |  |  |  |  |  |  |
| 7. Beteiligungsverhältnisse ⑨  |              | Belegart 31  |   |              |              |              |          |          |          |  |  |  |  |  |  |  |  |  |  |
| Sind an Ihrem Unternehmen andere Unternehmen beteiligt?  |              | ja 1 nein 2  |   |              |              |              |          |          |          |  |  |  |  |  |  |  |  |  |  |
| Wenn ja, handelt es sich dabei um Lieferanten?   |              | ja 1 nein 2  |   |              |              |              |          |          |          |  |  |  |  |  |  |  |  |  |  |
| Wenn Sie beide Fragen mit ja beantwortet haben, machen Sie bitte zu den drei wichtigsten Lieferanten folgende Angaben:   |              | Sorgfältige Schätzung genügt   |   |              |              |              |          |          |          |  |  |  |  |  |  |  |  |  |  |
| Höhe der Kapitalbeteiligung des Lieferanten am Eigenkapital des Unternehmens %   |              | <table><thead><tr><th>1. Lieferant</th><th>2. Lieferant</th><th>3. Lieferant</th></tr></thead><tbody><tr><td>16<br/>17</td><td>20<br/>21</td><td>24<br/>25</td></tr></tbody></table> |   | 1. Lieferant | 2. Lieferant | 3. Lieferant | 16<br>17 | 20<br>21 | 24<br>25 |  |  |  |  |  |  |  |  |  |  |
| 1. Lieferant   | 2. Lieferant | 3. Lieferant   |   |              |              |              |          |          |          |  |  |  |  |  |  |  |  |  |  |
| 16<br>17   | 20<br>21     | 24<br>25   |   |              |              |              |          |          |          |  |  |  |  |  |  |  |  |  |  |
| Anteil der Warenbezüge von dem am Unternehmen beteiligten Lieferanten am gesamten Wareneingang 1984 %  |              | <table><tbody><tr><td>18<br/>19</td><td>22<br/>23</td><td>26<br/>27</td></tr></tbody></table>  |   | 18<br>19     | 22<br>23     | 26<br>27     |          |          |          |  |  |  |  |  |  |  |  |  |  |
| 18<br>19   | 22<br>23     | 26<br>27   |   |              |              |              |          |          |          |  |  |  |  |  |  |  |  |  |  |

|   |  |   |   |  |  |  |   |   |   |   |  |  |   |   |   |  |  |   |                     |  |   |  |  |           |
|---|--|---|---|--|--|--|---|---|---|---|--|--|---|---|---|--|--|---|---------------------|--|---|--|--|-----------|
| <p>8. Berichten Sie zur Zeit zu einer Statistik im Handel oder Gastgewerbe an das Statistische Landes- oder Bundesamt ⑩?</p> <p style="text-align: right;">ja <input type="checkbox"/>      nein <input type="checkbox"/></p> <p>Wenn ja: <span style="border: 1px solid black; display: inline-block; width: 600px; height: 1.2em; vertical-align: middle;"></span></p> <p>Zu welcher Statistik? <span style="border: 1px solid black; display: inline-block; width: 600px; height: 1.2em; vertical-align: middle;"></span></p> <p>Unter welcher Kenn-Nummer? <span style="border: 1px solid black; display: inline-block; width: 150px; height: 1.2em; vertical-align: middle;"></span></p>   | <div style="border: 1px solid black; width: 100%; height: 100%; position: relative;"> <div style="position: absolute; top: 0; right: 0; width: 50%; height: 50%; border: 1px solid black; transform: rotate(45deg);"></div> </div> | <p>Satzstelle</p> <p style="border: 1px solid black; width: 100%; height: 100%; position: relative;"> <div style="position: absolute; top: 0; right: 0; width: 50%; height: 50%; border: 1px solid black; transform: rotate(45deg);"></div> </p> <p>28–34</p> |   |  |  |  |   |   |   |   |  |  |   |   |   |  |  |   |                     |  |   |  |  |           |
| <p>9. Hat das Unternehmen Zweigniederlassungen ⑪?</p> <p style="text-align: right;">ja <input type="checkbox"/> 1      nein <input type="checkbox"/> 2</p> <p>Wenn ja, geben Sie bitte die Anzahl der Zweigniederlassungen am 29. 3. 1985 (ohne Hauptniederlassung) an. <span style="border: 1px solid black; display: inline-block; width: 150px; height: 1.2em; vertical-align: middle;"></span></p>  | <p>35</p> <p>36–40</p>   |   |   |  |  |  |   |   |   |   |  |  |   |   |   |  |  |   |                     |  |   |  |  |           |
| <b>Fragen für Unternehmen ohne Zweigniederlassungen</b>   |  |   |   |  |  |  |   |   |   |   |  |  |   |   |   |  |  |   |                     |  |   |  |  |           |
| <p>10. Betriebsform ⑧ <span style="float: right;">Bitte nur die Betriebsform mit dem überwiegenden Umsatzanteil ankreuzen</span></p> <table style="width: 100%; border-collapse: collapse;"> <tr> <td style="width: 50%; vertical-align: top;"> <p>Ladengeschäft, Etagengeschäft, Ausstellungsraum, und zwar:</p> </td> <td style="width: 50%; vertical-align: top;"> <p>Andere Betriebsform, und zwar:</p> </td> </tr> <tr> <td>Kaufhaus <span style="float: right;"><input type="checkbox"/> 1</span></td> <td>Kiosk, fester Straßenverkaufsstand <span style="float: right;"><input type="checkbox"/> 2</span></td> </tr> <tr> <td>Warenhaus <span style="float: right;"><input type="checkbox"/> 1</span></td> <td>Versandhandel <span style="float: right;"><input type="checkbox"/> 3</span></td> </tr> <tr> <td>SB-Warenhaus <span style="float: right;"><input type="checkbox"/> 1</span></td> <td>Handel vom Lager (Lagerplatz) <span style="float: right;"><input type="checkbox"/> 4</span></td> </tr> <tr> <td>Verbrauchermarkt <span style="float: right;"><input type="checkbox"/> 1</span></td> <td>Freie Tankstelle (Absatz überwiegend in eigenem Namen) <span style="float: right;"><input type="checkbox"/> 5</span></td> </tr> <tr> <td>Supermarkt <span style="float: right;"><input type="checkbox"/> 1</span></td> <td>Agenturtankstelle (Absatz überwiegend in fremdem Namen) <span style="float: right;"><input type="checkbox"/> 6</span></td> </tr> <tr> <td>Sonstiger SB-Lebensmittelmart <span style="float: right;"><input type="checkbox"/> 1</span></td> <td>Markt-, Straßen- und Hausierhandel (ambulanter Handel) <span style="float: right;"><input type="checkbox"/> 7</span></td> </tr> <tr> <td>Andere Art von Ladengeschäft <span style="float: right;"><input type="checkbox"/> 1</span></td> <td>Sonstige Betriebsform (z. B. Verkauf aus Automaten) <span style="float: right;"><input type="checkbox"/> 8</span></td> </tr> </table> <p>Enthält Ihr Angebot ständig schnell verderbliche Nahrungsmittel (z. B. Frischobst, Gemüse, Frischfleisch)? <span style="float: right;">ja <input type="checkbox"/> 1      nein <input type="checkbox"/> 2</span></p> |  |   | <p>Ladengeschäft, Etagengeschäft, Ausstellungsraum, und zwar:</p>                         | <p>Andere Betriebsform, und zwar:</p>  | Kaufhaus <span style="float: right;"><input type="checkbox"/> 1</span>                                   | Kiosk, fester Straßenverkaufsstand <span style="float: right;"><input type="checkbox"/> 2</span> | Warenhaus <span style="float: right;"><input type="checkbox"/> 1</span> | Versandhandel <span style="float: right;"><input type="checkbox"/> 3</span> | SB-Warenhaus <span style="float: right;"><input type="checkbox"/> 1</span>              | Handel vom Lager (Lagerplatz) <span style="float: right;"><input type="checkbox"/> 4</span> | Verbrauchermarkt <span style="float: right;"><input type="checkbox"/> 1</span> | Freie Tankstelle (Absatz überwiegend in eigenem Namen) <span style="float: right;"><input type="checkbox"/> 5</span> | Supermarkt <span style="float: right;"><input type="checkbox"/> 1</span>                | Agenturtankstelle (Absatz überwiegend in fremdem Namen) <span style="float: right;"><input type="checkbox"/> 6</span> | Sonstiger SB-Lebensmittelmart <span style="float: right;"><input type="checkbox"/> 1</span> | Markt-, Straßen- und Hausierhandel (ambulanter Handel) <span style="float: right;"><input type="checkbox"/> 7</span> | Andere Art von Ladengeschäft <span style="float: right;"><input type="checkbox"/> 1</span> | Sonstige Betriebsform (z. B. Verkauf aus Automaten) <span style="float: right;"><input type="checkbox"/> 8</span> | <p>41</p> <p>42</p> |  |   |  |  |           |
| <p>Ladengeschäft, Etagengeschäft, Ausstellungsraum, und zwar:</p>   | <p>Andere Betriebsform, und zwar:</p>  |   |   |  |  |  |   |   |   |   |  |  |   |   |   |  |  |   |                     |  |   |  |  |           |
| Kaufhaus <span style="float: right;"><input type="checkbox"/> 1</span>  | Kiosk, fester Straßenverkaufsstand <span style="float: right;"><input type="checkbox"/> 2</span>   |   |   |  |  |  |   |   |   |   |  |  |   |   |   |  |  |   |                     |  |   |  |  |           |
| Warenhaus <span style="float: right;"><input type="checkbox"/> 1</span>   | Versandhandel <span style="float: right;"><input type="checkbox"/> 3</span>  |   |   |  |  |  |   |   |   |   |  |  |   |   |   |  |  |   |                     |  |   |  |  |           |
| SB-Warenhaus <span style="float: right;"><input type="checkbox"/> 1</span>  | Handel vom Lager (Lagerplatz) <span style="float: right;"><input type="checkbox"/> 4</span>  |   |   |  |  |  |   |   |   |   |  |  |   |   |   |  |  |   |                     |  |   |  |  |           |
| Verbrauchermarkt <span style="float: right;"><input type="checkbox"/> 1</span>  | Freie Tankstelle (Absatz überwiegend in eigenem Namen) <span style="float: right;"><input type="checkbox"/> 5</span>   |   |   |  |  |  |   |   |   |   |  |  |   |   |   |  |  |   |                     |  |   |  |  |           |
| Supermarkt <span style="float: right;"><input type="checkbox"/> 1</span>  | Agenturtankstelle (Absatz überwiegend in fremdem Namen) <span style="float: right;"><input type="checkbox"/> 6</span>  |   |   |  |  |  |   |   |   |   |  |  |   |   |   |  |  |   |                     |  |   |  |  |           |
| Sonstiger SB-Lebensmittelmart <span style="float: right;"><input type="checkbox"/> 1</span>   | Markt-, Straßen- und Hausierhandel (ambulanter Handel) <span style="float: right;"><input type="checkbox"/> 7</span>   |   |   |  |  |  |   |   |   |   |  |  |   |   |   |  |  |   |                     |  |   |  |  |           |
| Andere Art von Ladengeschäft <span style="float: right;"><input type="checkbox"/> 1</span>  | Sonstige Betriebsform (z. B. Verkauf aus Automaten) <span style="float: right;"><input type="checkbox"/> 8</span>  |   |   |  |  |  |   |   |   |   |  |  |   |   |   |  |  |   |                     |  |   |  |  |           |
| <p>11. Bedienungsform <span style="float: right;">Bitte nur die Bedienungsform mit dem überwiegenden Umsatzteil ankreuzen</span></p> <table style="width: 100%; border-collapse: collapse;"> <tr> <td style="width: 50%;">Überwiegend Selbstbedienung <span style="float: right;"><input type="checkbox"/> 1</span></td> <td style="width: 50%;">Überwiegend herkömmliche Bedienung <span style="float: right;"><input type="checkbox"/> 2</span></td> </tr> </table>   |  |   | Überwiegend Selbstbedienung <span style="float: right;"><input type="checkbox"/> 1</span> | Überwiegend herkömmliche Bedienung <span style="float: right;"><input type="checkbox"/> 2</span> | <p>43</p>  |  |   |   |   |   |  |  |   |   |   |  |  |   |                     |  |   |  |  |           |
| Überwiegend Selbstbedienung <span style="float: right;"><input type="checkbox"/> 1</span>   | Überwiegend herkömmliche Bedienung <span style="float: right;"><input type="checkbox"/> 2</span>   |   |   |  |  |  |   |   |   |   |  |  |   |   |   |  |  |   |                     |  |   |  |  |           |
| <p>12. Kapazitätsangaben für den 29. 3. 1985 <span style="float: right;">m<sup>2</sup></span></p> <p>Geschäftsfläche ⑫ <span style="float: right;"><span style="border: 1px solid black; display: inline-block; width: 150px; height: 1.2em; vertical-align: middle;"></span></span></p> <p>Verkaufsfläche ⑬ <span style="float: right;"><span style="border: 1px solid black; display: inline-block; width: 150px; height: 1.2em; vertical-align: middle;"></span></span></p>  |  |   | <p>44–49</p> <p>50–55</p>   |  |  |  |   |   |   |   |  |  |   |   |   |  |  |   |                     |  |   |  |  |           |
| <p>13. Örtliche Geschäftslage ⑭:</p> <table border="1" style="width: 100%; border-collapse: collapse;"> <tr> <td style="width: 33%; padding: 5px;"> <p>In einer Stadt (Gemeinde) mit ausgeprägten Vororten oder Außenbezirken</p> </td> <td style="width: 33%; padding: 5px;"> <p>In einer Stadt (Gemeinde) ohne ausgeprägte Vororte oder Außenbezirke,</p> </td> <td style="width: 33%; padding: 5px;"> <p>Außerhalb geschlossener Ortschaften <span style="float: right;"><input type="checkbox"/> 7</span></p> </td> </tr> <tr> <td style="padding: 5px;"> <p>in der Innenstadt, und zwar in einer</p> </td> <td style="padding: 5px;"> <p>und zwar in einer</p> </td> <td></td> </tr> <tr> <td style="padding: 5px;"> <p>Hauptgeschäftslage <span style="float: right;"><input type="checkbox"/> 1</span></p> </td> <td style="padding: 5px;"> <p>Hauptgeschäftslage <span style="float: right;"><input type="checkbox"/> 5</span></p> </td> <td></td> </tr> <tr> <td style="padding: 5px;"> <p>Nebengeschäftslage <span style="float: right;"><input type="checkbox"/> 2</span></p> </td> <td style="padding: 5px;"> <p>Nebengeschäftslage <span style="float: right;"><input type="checkbox"/> 6</span></p> </td> <td></td> </tr> <tr> <td style="padding: 5px;"> <p>in einem Vorort, und zwar in einer</p> </td> <td></td> <td></td> </tr> <tr> <td style="padding: 5px;"> <p>Hauptgeschäftslage <span style="float: right;"><input type="checkbox"/> 3</span></p> </td> <td></td> <td></td> </tr> <tr> <td style="padding: 5px;"> <p>Nebengeschäftslage <span style="float: right;"><input type="checkbox"/> 4</span></p> </td> <td></td> <td></td> </tr> </table>  |  |   | <p>In einer Stadt (Gemeinde) mit ausgeprägten Vororten oder Außenbezirken</p>             | <p>In einer Stadt (Gemeinde) ohne ausgeprägte Vororte oder Außenbezirke,</p>                     | <p>Außerhalb geschlossener Ortschaften <span style="float: right;"><input type="checkbox"/> 7</span></p> | <p>in der Innenstadt, und zwar in einer</p>  | <p>und zwar in einer</p>  |   | <p>Hauptgeschäftslage <span style="float: right;"><input type="checkbox"/> 1</span></p> | <p>Hauptgeschäftslage <span style="float: right;"><input type="checkbox"/> 5</span></p>     |  | <p>Nebengeschäftslage <span style="float: right;"><input type="checkbox"/> 2</span></p>                              | <p>Nebengeschäftslage <span style="float: right;"><input type="checkbox"/> 6</span></p> |   | <p>in einem Vorort, und zwar in einer</p>   |  |  | <p>Hauptgeschäftslage <span style="float: right;"><input type="checkbox"/> 3</span></p>                           |                     |  | <p>Nebengeschäftslage <span style="float: right;"><input type="checkbox"/> 4</span></p> |  |  | <p>56</p> |
| <p>In einer Stadt (Gemeinde) mit ausgeprägten Vororten oder Außenbezirken</p>   | <p>In einer Stadt (Gemeinde) ohne ausgeprägte Vororte oder Außenbezirke,</p>   | <p>Außerhalb geschlossener Ortschaften <span style="float: right;"><input type="checkbox"/> 7</span></p>  |   |  |  |  |   |   |   |   |  |  |   |   |   |  |  |   |                     |  |   |  |  |           |
| <p>in der Innenstadt, und zwar in einer</p>   | <p>und zwar in einer</p>   |   |   |  |  |  |   |   |   |   |  |  |   |   |   |  |  |   |                     |  |   |  |  |           |
| <p>Hauptgeschäftslage <span style="float: right;"><input type="checkbox"/> 1</span></p>   | <p>Hauptgeschäftslage <span style="float: right;"><input type="checkbox"/> 5</span></p>  |   |   |  |  |  |   |   |   |   |  |  |   |   |   |  |  |   |                     |  |   |  |  |           |
| <p>Nebengeschäftslage <span style="float: right;"><input type="checkbox"/> 2</span></p>   | <p>Nebengeschäftslage <span style="float: right;"><input type="checkbox"/> 6</span></p>  |   |   |  |  |  |   |   |   |   |  |  |   |   |   |  |  |   |                     |  |   |  |  |           |
| <p>in einem Vorort, und zwar in einer</p>   |  |   |   |  |  |  |   |   |   |   |  |  |   |   |   |  |  |   |                     |  |   |  |  |           |
| <p>Hauptgeschäftslage <span style="float: right;"><input type="checkbox"/> 3</span></p>   |  |   |   |  |  |  |   |   |   |   |  |  |   |   |   |  |  |   |                     |  |   |  |  |           |
| <p>Nebengeschäftslage <span style="float: right;"><input type="checkbox"/> 4</span></p>   |  |   |   |  |  |  |   |   |   |   |  |  |   |   |   |  |  |   |                     |  |   |  |  |           |
| <p>Gegebenenfalls ergänzende Hinweise:</p>  |  |   |   |  |  |  |   |   |   |   |  |  |   |   |   |  |  |   |                     |  |   |  |  |           |

## Handels- und Gaststättenzählung 1985

EU

### Erläuterungen\*) zum Fragebogen

① Mitzuzählen sind auch unbezahlt mithelfende Familienangehörige, Praktikanten, vorübergehend Abwesende (z. B. Kranke, Urlauber) und alle Teilzeitbeschäftigten (ohne Umrechnung auf Vollbeschäftigte).

② **Umsatz** ist der Gesamtbetrag der abgerechneten Lieferungen und sonstigen Leistungen einschließlich Eigenverbrauch, Verkäufen an Betriebsangehörige sowie einschließlich gesondert in Rechnung gestellter Kosten für Fracht, Porto, Verpackung usw., ohne Rücksicht auf den Zahlungseingang und die Steuerpflicht.

Der Umsatz schließt auch Erlöse aus Kommissions- und Streckengeschäften (Ware geht vom Lieferanten ohne Zwischenlagerung direkt an den Kunden), Provisionen und Kostenvergütungen aus der Vermittlung von Waren (nicht den Wert der vermittelten Waren) sowie Zusatzserlöse ein.

**Nicht** anzugeben sind jedoch (nicht gewerblich besteuerte) Erlöse aus Land- und Forstwirtschaft sowie außerordentliche Erträge (z. B. aus dem Verkauf von Anlagevermögen) und betriebsfremde Erträge (z. B. Einnahmen aus Vermietung und Verpachtung von betriebsfremd genutzten Gebäuden und Gebäudeteilen, Zinserträge aus nicht betriebsnotwendigem Kapital oder Erträge aus Beteiligungen).

An Kunden gewährte Skonti und Erlösschmälerungen (z. B. Preisnachlässe, Rabatte, Jahresrückvergütungen, Boni) sind bei der Ermittlung des Umsatzes abzusetzen.

Bei Zugehörigkeit zu einer umsatzsteuerlichen **Organschaft** sind sowohl der auf das Unternehmen entfallene Umsatz mit Dritten als auch die mit den übrigen Tochtergesellschaften bzw. der Muttergesellschaft getätigten Innenumsätze anzugeben.

③ **Einzelhandel** betreibt, wer Handelsware in eigenem Namen für eigene Rechnung oder für fremde Rechnung (Kommissionshandel) an private Haushalte absetzt. Handelsware = bewegliche Sachgüter, die fertig bezogen und ohne wesentliche, d. h. nicht mehr als handelsübliche Be- oder Verarbeitung weiterveräußert werden ④.

Wird Handelsware an andere Abnehmer als private Haushalte in einer für den Einzelhandel typischen Form und vergleichsweise kleinen geringwertigen Mengen verkauft, so ist dieser Umsatzanteil bei Bruttopreisauszeichnung (= einschließlich Umsatzsteuer) dem Einzelhandel zuzuordnen, bei Nettopreisauszeichnung (= ohne Umsatzsteuer) dem Großhandel.

Der Absatz der Apotheken an private Haushalte ist Einzelhandel, auch wenn über eine gesetzliche Krankenkasse oder eine Ersatzkasse abgerechnet wird.

Der Verkauf von Lebensmitteln, Getränken und Genußmitteln in gastgewerblichen Nebenbetrieben (z. B. in Speisewirtschaften, Cafés, eigenen Kantinen) rechnet zum Umsatz aus Gastgewerbe.

Der Erlös aus dem Verkauf von Eigenerzeugnissen, z. B. selbst hergestellten Back- oder Konditoreiwaren, zählt zum Umsatz aus Herstellung, Reparatur und Verarbeitung. Der Erlös aus dem Verkauf von selbstgezeugenen Blumen in einem Blumengeschäft zählt jedoch zum Umsatz aus „Übrige Tätigkeiten“.

④ **Großhandel** betreibt, wer Handelsware in eigenem Namen für eigene Rechnung oder für fremde Rechnung (Kommissionshandel) an andere Abnehmer als private Haushalte absetzt.

⑤ **Handelsvermittlung** betreibt, wer den An- oder Verkauf von Handelsware (= bewegliche Sachgüter) in fremdem Namen für fremde Rechnung vermittelt (Fremdgeschäft).

Kommissionshandel ist „Eigengeschäft“ ③ ④.

⑥ **Handelsübliches** Umfüllen, Sortieren, Verpacken, Zerlegen, Zerteilen, Herrichten, Mischen u. dgl. ist **nicht** als Bearbeitung anzusehen. Ferner gelten solche Leistungen nicht als Bearbeitung, die üblicherweise eng mit dem Absatz bestimmter Waren verbunden sind (z. B. Schneiden von Eisen und Stahl, Anschließen von Elektrogeräten u. dgl. an vorhandene Leitungen, Beizen und Polieren von Möbeln).

⑦ Beispiele für **Warengruppen** des Einzelhandels: Fleisch, Fleischwaren – Wein, Spirituosen – Wild, Geflügel – Herrenoberbekleidung – Damenoberbekleidung – Rundfunk-, Fernseh-, phonotechn. Geräte – Lacke, Farben, aber auch „Apotheke“ oder „Drogerie“.

#### ⑧ Betriebsformen:

##### **Stationärer Einzelhandel**

Der Verkauf der Waren erfolgt überwiegend direkt innerhalb einer offenen Verkaufsstelle (Ladengeschäft) oder an festem Standort:

##### – **Kaufhaus**

Ladengeschäft, in dem überwiegend im Wege der Bedienung Waren aus mehreren Branchen angeboten werden, ohne daß ein warenhausähnliches Sortiment, das eine Nahrungsmittelabteilung einschließen würde, vorliegt. Die Verkaufsfläche umfaßt mindestens 1000 qm.

##### – **Warenhaus**

Ladengeschäft, in dem Waren aus zahlreichen Branchen – Hauptrichtungen: Bekleidung, Textilien, Hausrat, Wohnbedarf sowie Nahrungsmittel und Getränke – angeboten werden. Die Verkaufsmethode reicht von Bedienung, z. B. im Textilbereich, bis zur Selbstbedienung, z. B. bei Lebensmitteln. Überwiegend werden jedoch andere Waren als Nahrungsmittel und Getränke in der Form der herkömmlichen Bedienung abgesetzt. Die Verkaufsfläche umfaßt mindestens 3000 qm.

##### – **Selbstbedienungs(SB)-Warenhaus**

Ladengeschäft mit überwiegend Selbstbedienung, das ein umfassendes Sortiment von Waren aller Art mit Schwerpunkt bei Nahrungsmitteln und Getränken anbietet. Die Verkaufsfläche umfaßt mindestens 3000 qm.

##### – **Verbrauchermarkt**

Ladengeschäft mit überwiegend Selbstbedienung, das vorwiegend Nahrungsmittel und Getränke sowie ergänzend als Randsortiment Waren verschiedener Branchen führt, soweit diese für die Selbstbedienung geeignet sind. Die Verkaufsfläche liegt zwischen 1000 und 3000 qm.

##### – **Supermarkt**

Ladengeschäft, das auf einer Verkaufsfläche von mindestens 400 qm Nahrungsmittel und Getränke einschließlich Frischwaren (Obst, Gemüse, Süßfrüchte, Fleisch u. ä.) und ergänzend problemlose Waren anderer Branchen überwiegend in Selbstbedienung anbietet.

##### – **Sonstiger SB-Lebensmittelmart**

Ladengeschäft, das auf einer Verkaufsfläche von mindestens 400 qm Nahrungsmittel und Getränke, jedoch ohne Frischwaren, und ergänzend problemlose Waren anderer Branchen überwiegend in Selbstbedienung anbietet.

##### – **Anderer Art von Ladengeschäften** (Fach-, Spezialgeschäfte)

Hierzu zählen alle Ladengeschäfte, die den vorher genannten speziellen Formen nicht zugeordnet werden können. Das sind zum einen alle Geschäfte im spezialisierten Nicht-Lebensmittelhandel. Zum anderen sind das aber auch Ladengeschäfte mit Waren verschiedener Art oder überwiegend Nahrungsmitteln und Getränken, soweit Verkaufsfläche oder Bedienungsform den jeweiligen Bedingungen nicht entsprechen.

##### – **Restlicher stationärer Einzelhandel**

Hierzu zählen eine Reihe anderer Betriebsformen, wie Kiosk, Handel vom Lager oder Tankstelle.

#### **Versandhandel**

Die Waren werden mittels Katalog, Prospekt, Anzeige, Muster usw. oder durch Versandhandelsvertreter angeboten und dem Käufer nach Bestellung auf dem Versandwege durch die Post oder auf andere Weise zugestellt.

#### **Markt-, Straßen- und Hausierhandel** (ambulanter Handel)

Der Verkauf der Waren ist nicht an einen festen Standort gebunden, sondern erfolgt überwiegend „ambulant“, z. B. auf Märkten, aus Verkaufswagen oder bei Hausbesuchen.

⑨ Die Frage nach den **Beteiligungsverhältnissen** richtet sich nur an Kapitalgesellschaften. Unternehmen anderer Rechtsform (z. B. Personengesellschaft) geben lediglich bei der ersten Frage „nein“ an.

⑩ Aus der Handels- und Gaststättenzählung werden wiederum stichprobenweise Unternehmen ausgewählt, die zu den monatlichen und jährlichen Handelsstatistiken berichten. Dabei sollen – soweit wie möglich – die bisher meldenden gegen neue Unternehmen ausgetauscht werden. Teilen Sie uns bitte zu diesem Zweck Ihre **Kenn-Nummer** (7-stellig) mit, falls Sie in die derzeit laufenden Statistiken einbezogen sind.

⑪ **Zweigniederlassungen** des Unternehmens sind alle räumlich voneinander getrennten Verkaufsfilialen, Werkstätten, Produktions-, Verwaltungs- und Hilfsbetriebe, Lager, Fuhrparks usw., in denen mindestens eine Person regelmäßig (auch nur stundenweise) tätig ist. Räumlich getrennt sind alle Arbeitsstätten, auch wenn sie in derselben Gemeinde liegen, falls sie untereinander nur über öffentliche Verkehrsflächen erreichbar sind.

⑫ **Geschäftsfläche** ist die gesamte betrieblich genutzte Fläche aller Verkaufs-, Lager-, Versand-, Büro- und Sozialräume, Werkstätten usw., außer Parkflächen für Kunden. Dabei kann es sich sowohl um überbaute Flächen als auch um nicht überbaute (z. B. Werkstatthof, Lagerplatz) handeln.

⑬ Zur **Verkaufsfläche** gehören Standflächen für die Ladeneinrichtung, Ausstellungsflächen sowie alle Flächen einschließlich Freiflächen, Gängen und Treppen, zu denen die Kunden Zugang haben.

⑭ In einer **Hauptgeschäftslage** befinden sich in der Regel mehrere Geschäfte, die regelmäßig auch von Käufern aus entfernteren Stadtteilen oder Orten besucht werden (z. B. in Fußgängerzonen, Hauptstraßen in der Innenstadt usw.).

In einer **Nebengeschäftslage** befinden sich in der Regel nur einzelne Geschäfte (z. B. in Wohngebieten, Nebenstraßen in der Innenstadt usw.).

\*) Abgestimmt mit dem Katalog E (Begriffsdefinitionen aus der Handels- und Absatzwirtschaft), 3. Ausgabe, Köln 1982.

|   |   |               |
|---|---|---------------|
|   | <div>Handels- und Gaststättenzählung 1985</div> <div>Fragebogen für Arbeitsstätten</div>              |               |
| <div>Kenn-Nr.</div>   | <div>Bei Rückfragen bitte angeben</div>   | <div>EA</div> |
| <div></div>   | <div>Bei Änderung der Anschrift:</div> <div>Name</div> <div>Straße</div> <div>Postleitzahl, Ort</div> |               |
| <div>Rücksendung: Bitte senden Sie einen ausgefüllten Fragebogensatz innerhalb von 3 Wochen zurück.</div>   |   |               |
| <div>Für Rückfragen steht zur Verfügung:</div> <div>Bearbeiter(in) des Fragebogens</div> <div>Telefon (Ortskennzahl/Rufnummer)</div>  |   |               |
| <div>Rechtsgrundlagen: Gesetz über die Statistik im Handel und Gastgewerbe (Handelsstatistikgesetz – HdlStatG) vom 10. November 1978 (BGBl. I S. 1733) in Verbindung mit dem Gesetz über die Statistik für Bundeszwecke (Bundesstatistikgesetz – BStatG) vom 14. März 1980 (BGBl. I S. 289) und der Verordnung zur Änderung statistischer Rechtsvorschriften (Statistikbereinigungsverordnung) vom 14. September 1984 (BGBl. I S. 1247). Erhoben werden Tatbestände zu § 6 und § 7 HdlStatG.</div> <div>Auskunftspflicht: Die Auskunftspflichtung ergibt sich aus § 8 HdlStatG in Verbindung mit § 10 BStatG. Danach sind die Inhaber oder Leiter der Unternehmen auskunftspflichtig.</div> <div>Geheimhaltung: Die erhobenen Einzelangaben werden nach § 11 BStatG geheimgehalten und dienen ausschließlich statistischen Zwecken.</div> <div>Erhebungsbereich: Diese Meldung bezieht sich auf die oben genannte Arbeitsstätte, und zwar auf die gesamte Arbeitsstätte mit allen ihren gewerblich und freiberuflich ausgeübten Tätigkeiten, ggf. auch mit Umsätzen aus Großhandel, eigener Herstellung, Reparaturen u. ä. Nicht zu berücksichtigen sind (nicht gewerblich besteuerte) Land- und Forstwirtschaft.</div> <div>Erläuterungen: Bitte beachten Sie auch die Erläuterungen <input type="radio"/> auf dem Beiblatt.</div> |   |               |

Handels- und Gaststättenzählung 1985

Fragebogen für Arbeitsstätten

EA

Satzstelle

Belegart 32

1- 2

3-13

Wirtschaftszweig der Arbeitsstätte

4 3

14-18

1. In der Arbeitsstätte tätige Personen am 29. 3. 1985 ① (Inhaber, mithelfende Familienangehörige sowie sämtliche Arbeitnehmer einschl. der Auszubildenden)

Anzahl

19-24

2. Umsatz ② der gesamten Arbeitsstätte im Geschäftsjahr 1984 (ohne Lieferungen an andere Arbeitsstätten des Unternehmens) einschließlich Umsatzsteuer

in vollen DM

25-35

Wurde kein Umsatz getätigt oder war der Umsatz im Vergleich zu anderen Arbeitsstätten des Unternehmens sehr gering, weil in dieser Arbeitsstätte überwiegend unternehmensinterne Dienstleistungen (Verwaltung, Lager, EDV etc.) erbracht wurden?

ja 1 nein 2

36

Aufgliederung des Umsatzes nach Arten der ausgeübten wirtschaftlichen Tätigkeiten

Sorgfältige Schätzung genügt

3. Wieviel % des Umsatzes (Frage 2) entfielen auf:

in vollen %

Einzelhandel, auch Apotheken (Absatz an private Haushalte) ③

37-38

Großhandel (Absatz an andere Abnehmer als private Haushalte) ④

39-40

Handelsvermittlung einschließlich Tankstellenabsatz in fremdem Namen ⑤  
- hier ist nur der Anteil an Provisionen und Kostenvergütungen am Gesamtumsatz und nicht der Wert der vermittelten Waren zu berücksichtigen -

41-42

Gastgewerbe (Gaststätten- und Beherbergungsgewerbe, Kantine)

43-44

Herstellung (z. B. von Wurst oder Backwaren), Reparatur, Be- und Verarbeitung ⑥

45-46

Übrige Tätigkeiten (z. B. Verlag, gewerbliche Gärtnerei, Datenverarbeitung für Dritte),

und zwar:

100

47-48

4. Aufteilung des Einzelhandelsumsatzes

Bitte nennen Sie für die Branchenzuordnung die wichtigsten Warengruppen ⑦ Ihres Sortiments und deren %-Anteile am Einzelhandelsumsatz:

| Warengruppe | % | Warengruppe | % |
|-------------|---|-------------|---|
|             |   |             |   |
|             |   |             |   |
|             |   |             |   |

|   |   |   |                                 |            |
|---|---|---|---------------------------------|------------|
| 5. Betriebsform ⑧   |   | Bitte nur die Betriebsform mit dem überwiegenden Umsatzanteil ankreuzen |                                 | Satzstelle |
| Ladengeschäft, Etagengeschäft, Ausstellungsraum, und zwar:  |   | Andere Betriebsform, und zwar:  |                                 |            |
| Kaufhaus  | <input type="checkbox"/> 1  | Kiosk, fester Straßenverkaufsstand                                      | <input type="checkbox"/> 2      | 49         |
| Warenhaus   | <input type="checkbox"/> 1  | Versandhandel   | <input type="checkbox"/> 3      |            |
| SB-Warenhaus  | <input type="checkbox"/> 1  | Handel vom Lager (Lagerplatz)   | <input type="checkbox"/> 4      |            |
| Verbrauchermarkt  | <input type="checkbox"/> 1  | Freie Tankstelle (Absatz überwiegend in eigenem Namen)                  | <input type="checkbox"/> 5      |            |
| Supermarkt  | <input type="checkbox"/> 1  | Agenturtankstelle (Absatz überwiegend in fremdem Namen)                 | <input type="checkbox"/> 6      |            |
| Sonstiger SB-Lebensmittelmart   | <input type="checkbox"/> 1  | Markt-, Straßen- und Hausierhandel (ambulanter Handel)                  | <input type="checkbox"/> 7      |            |
| Andere Art von Ladengeschäft  | <input type="checkbox"/> 1  | Sonstige Betriebsform (z.B. Verkauf aus Automaten)                      | <input type="checkbox"/> 8      |            |
| Enthält Ihr Angebot ständig schnell verderbliche Nahrungsmittel (z.B. Frischobst, Gemüse, Frischfleisch)? |   | ja <input type="checkbox"/> 1   | nein <input type="checkbox"/> 2 | 50         |
| 6. Bedienungsform   |   | Bitte nur die Bedienungsform mit dem überwiegenden Umsatzteil ankreuzen |                                 |            |
| Überwiegend Selbstbedienung   | <input type="checkbox"/> 1  | Überwiegend herkömmliche Bedienung                                      | <input type="checkbox"/> 2      | 51         |
| 7. Kapazitätsangaben für den 29. 3. 1985  |   | m²  |                                 |            |
| Geschäftsfläche ⑨   |   | <input type="text"/>  |                                 | 52–57      |
| Verkaufsfläche ⑩  |   | <input type="text"/>  |                                 | 58–63      |
| 8. Örtliche Geschäftslage ⑪:  |   |   |                                 |            |
| In einer Stadt (Gemeinde) mit ausgeprägten Vororten oder Außenbezirken                                    | In einer Stadt (Gemeinde) ohne ausgeprägte Vororte oder Außenbezirke, | Außerhalb geschlossener Ortschaften                                     |                                 | 64         |
| in der Innenstadt, und zwar in einer  | und zwar in einer   | <input type="checkbox"/> 7  |                                 |            |
| Hauptgeschäftslage <input type="checkbox"/> 1   | Hauptgeschäftslage <input type="checkbox"/> 5                         |   |                                 |            |
| Nebengeschäftslage <input type="checkbox"/> 2   | Nebengeschäftslage <input type="checkbox"/> 6                         |   |                                 |            |
| in einem Vorort, und zwar in einer  |   |   |                                 |            |
| Hauptgeschäftslage <input type="checkbox"/> 3   |   |   |                                 |            |
| Nebengeschäftslage <input type="checkbox"/> 4   |   |   |                                 |            |
| Gegebenenfalls ergänzende Hinweise:   |   |   |                                 |            |

## Handels- und Gaststättenzählung 1985

### Erläuterungen\*) zum Fragebogen

EA

① Mitzuzählen sind auch unbezahlt mithelfende Familienangehörige, Praktikanten, vorübergehend Abwesende (z. B. Kranke, Urlauber) und alle Teilzeitbeschäftigten (ohne Umrechnung auf Vollbeschäftigte).

② **Umsatz** ist der Gesamtbetrag der abgerechneten Lieferungen und sonstigen Leistungen einschließlich Eigenverbrauch, Verkäufen an Betriebsangehörige sowie einschließlich gesondert in Rechnung gestellter Kosten für Fracht, Porto, Verpackung usw., ohne Rücksicht auf den Zahlungseingang und die Steuerpflicht.

Der Umsatz schließt auch Erlöse aus Kommissions- und Streckengeschäften (Ware geht vom Lieferanten ohne Zwischenlagerung direkt an den Kunden), Provisionen und Kostenvergütungen aus der Vermittlung von Waren (nicht den Wert der vermittelten Waren) sowie Zusatzerlöse ein.

**Nicht** anzugeben sind jedoch (nicht gewerblich besteuerte) Erlöse aus Land- und Forstwirtschaft sowie außerordentliche Erträge (z. B. aus dem Verkauf von Anlagevermögen) und betriebsfremde Erträge (z. B. Einnahmen aus Vermietung und Verpachtung von betriebsfremd genutzten Gebäuden und Gebäudeteilen, Zinserträge aus nicht betriebsnotwendigem Kapital oder Erträge aus Beteiligungen).

An Kunden gewährte Skonti und Erlösschmälerungen (z. B. Preisnachlässe, Rabatte, Jahresrückvergütungen, Boni) sind bei der Ermittlung des Umsatzes abzusetzen.

Bei Zugehörigkeit zu einer umsatzsteuerlichen **Organschaft** sind sowohl der auf das Unternehmen entfallene Umsatz mit Dritten als auch die mit den übrigen Tochtergesellschaften bzw. der Muttergesellschaft getätigten Innenumsätze anzugeben.

③ **Einzelhandel** betreibt, wer Handelsware in eigenem Namen für eigene Rechnung oder für fremde Rechnung (Kommissionshandel) an private Haushalte absetzt. Handelsware = bewegliche Sachgüter, die fertig bezogen und ohne wesentliche, d. h. nicht mehr als handelsübliche Be- oder Verarbeitung weiterveräußert werden ④.

Wird Handelsware an andere Abnehmer als private Haushalte in einer für den Einzelhandel typischen Form und vergleichsweise kleinen geringwertigen Mengen verkauft, so ist dieser Umsatzanteil bei Bruttopreisauszeichnung (= einschließlich Umsatzsteuer) dem Einzelhandel zuzuordnen, bei Nettopreisauszeichnung (= ohne Umsatzsteuer) dem Großhandel.

Der Absatz der Apotheken an private Haushalte ist Einzelhandel, auch wenn über eine gesetzliche Krankenkasse oder eine Ersatzkasse abgerechnet wird.

Der Verkauf von Lebensmitteln, Getränken und Genußmitteln in gastgewerblichen Nebenbetrieben (z. B. in Speisewirtschaften, Cafés, eigenen Kantinen) rechnet zum Umsatz aus Gastgewerbe.

Der Erlös aus dem Verkauf von Eigenerzeugnissen, z. B. selbst hergestellten Back- oder Konditoreiwaren, zählt zum Umsatz aus Herstellung, Reparatur und Verarbeitung. Der Erlös aus dem Verkauf von selbstgezeugenen Blumen in einem Blumengeschäft zählt jedoch zum Umsatz aus „Übrige Tätigkeiten“.

④ **Großhandel** betreibt, wer Handelsware in eigenem Namen für eigene Rechnung oder für fremde Rechnung (Kommissionshandel) an andere Abnehmer als private Haushalte absetzt.

⑤ **Handelsvermittlung** betreibt, wer den An- oder Verkauf von Handelsware (= bewegliche Sachgüter) in fremdem Namen für fremde Rechnung vermittelt (Fremdgeschäft).

Kommissionshandel ist „Eigengeschäft“ ③ ④.

⑥ **Handelsübliches** Umfüllen, Sortieren, Verpacken, Zerlegen, Zerteilen, Herrichten, Mischen u. dgl. ist **nicht** als Bearbeitung anzusehen. Ferner gelten solche Leistungen nicht als Bearbeitung, die üblicherweise eng mit dem Absatz bestimmter Waren verbunden sind (z. B. Schneiden von Eisen und Stahl, Anschließen von Elektrogeräten u. dgl. an vorhandene Leitungen, Beizen und Polieren von Möbeln).

⑦ Beispiele für **Warengruppen** des Einzelhandels: Fleisch, Fleischwaren – Wein, Spirituosen – Wild, Geflügel – Herrenoberbekleidung – Damenoberbekleidung – Rundfunk-, Fernseh-, phonotechn. Geräte – Lacke, Farben, aber auch „Apotheke“ oder „Drogerie“.

⑧ **Betriebsformen:**

#### Stationärer Einzelhandel

Der Verkauf der Waren erfolgt überwiegend direkt innerhalb einer offenen Verkaufsstelle (Ladengeschäft) oder an festem Standort:

##### Kaufhaus

Ladengeschäft, in dem überwiegend im Wege der Bedienung Waren aus mehreren Branchen angeboten werden, ohne daß ein warenhausähnliches Sortiment, das eine Nahrungsmittelabteilung einschließen würde, vorliegt. Die Verkaufsfläche umfaßt mindestens 1000 qm.

##### Warenhaus

Ladengeschäft, in dem Waren aus zahlreichen Branchen – Hauptrichtungen: Bekleidung, Textilien, Hausrat, Wohnbedarf sowie Nahrungsmittel und Getränke – angeboten werden. Die Verkaufsmethode reicht von Bedienung, z. B. im Textilbereich, bis zur Selbstbedienung, z. B. bei Lebensmitteln. Überwiegend werden jedoch andere Waren als Nahrungsmittel und Getränke in der Form der herkömmlichen Bedienung abgesetzt. Die Verkaufsfläche umfaßt mindestens 3000 qm.

##### Selbstbedienungs(SB)-Warenhaus

Ladengeschäft mit überwiegend Selbstbedienung, das ein umfassendes Sortiment von Waren aller Art mit Schwerpunkt bei Nahrungsmitteln und Getränken anbietet. Die Verkaufsfläche umfaßt mindestens 3000 qm.

##### Verbrauchermarkt

Ladengeschäft mit überwiegend Selbstbedienung, das vorwiegend Nahrungsmittel und Getränke sowie ergänzend als Randsortiment Waren verschiedener Branchen führt, soweit diese für die Selbstbedienung geeignet sind. Die Verkaufsfläche liegt zwischen 1000 und 3000 qm.

##### Supermarkt

Ladengeschäft, das auf einer Verkaufsfläche von mindestens 400 qm Nahrungsmittel und Getränke einschließlich Frischwaren (Obst, Gemüse, Südfürchte, Fleisch u. ä.) und ergänzend problemlose Waren anderer Branchen überwiegend in Selbstbedienung anbietet.

##### Sonstiger SB-Lebensmittelmarkt

Ladengeschäft, das auf einer Verkaufsfläche von mindestens 400 qm Nahrungsmittel und Getränke, jedoch ohne Frischwaren, und ergänzend problemlose Waren anderer Branchen überwiegend in Selbstbedienung anbietet.

##### Andere Art von Ladengeschäften (Fach-, Spezialgeschäfte)

Hierzu zählen alle Ladengeschäfte, die den vorher genannten speziellen Formen nicht zugeordnet werden können. Das sind zum einen alle Geschäfte im spezialisierten Nicht-Lebensmittelhandel. Zum anderen sind das aber auch Ladengeschäfte mit Waren verschiedener Art oder überwiegend Nahrungsmitteln und Getränken, soweit Verkaufsfläche oder Bedienungsform den jeweiligen Bedingungen nicht entsprechen.

##### Restlicher stationärer Einzelhandel

Hierzu zählen eine Reihe anderer Betriebsformen, wie Kiosk, Handel vom Lager oder Tankstelle.

#### Versandhandel

Die Waren werden mittels Katalog, Prospekt, Anzeige, Muster usw. oder durch Versandhandelsvertreter angeboten und dem Käufer nach Bestellung auf dem Versandwege durch die Post oder auf andere Weise zugestellt.

#### Markt-, Straßen- und Hausierhandel (ambulanter Handel)

Der Verkauf der Waren ist nicht an einen festen Standort gebunden, sondern erfolgt überwiegend „ambulant“, z. B. auf Märkten, aus Verkaufswagen oder bei Hausbesuchen.

⑨ **Geschäftsfläche** ist die gesamte betrieblich genutzte Fläche aller Verkaufs-, Lager-, Versand-, Büro- und Sozialräume, Werkstätten usw., außer Parkflächen für Kunden. Dabei kann es sich sowohl um überbaute Flächen als auch um nicht überbaute (z. B. Werkstatthof, Lagerplatz) handeln.

⑩ Zur **Verkaufsfläche** gehören Standflächen für die Ladeneinrichtung, Ausstellungsflächen sowie alle Flächen einschließlich Freiflächen, Gängen und Treppen, zu denen die Kunden Zugang haben.

⑪ In einer **Hauptgeschäftsfläche** befinden sich in der Regel mehrere Geschäfte, die regelmäßig auch von Käufern aus entfernteren Stadtteilen oder Orten besucht werden (z. B. in Fußgängerzonen, Hauptstraßen in der Innenstadt usw.).

In einer **Nebengeschäftsfläche** befinden sich in der Regel nur einzelne Geschäfte (z. B. in Wohngebieten, Nebenstraßen in der Innenstadt usw.).

\*) Abgestimmt mit dem Katalog E (Begriffsdefinitionen aus der Handels- und Absatzwirtschaft), 3. Ausgabe, Köln 1982.

|   |  |   |  |                              |  |
|---|--|---|--|------------------------------|--|
|   |  | <b>Handels- und Gaststättenzählung 1985</b><br>Fragebogen für Unternehmen   |  |                              |  |
| Kenn-Nr.  |  |   |  | Bei Rückfragen bitte angeben |  |
| GstU  |  |   |  |                              |  |
| 1   | <div style="border: 1px solid black; width: 100%; height: 100%; position: relative;"> <div style="position: absolute; top: 5px; left: 5px;">┌</div> <div style="position: absolute; top: 5px; right: 5px;">┐</div> <div style="position: absolute; bottom: 5px; left: 5px;">└</div> <div style="position: absolute; bottom: 5px; right: 5px;">┘</div> </div> | Bei Änderung von Anschrift oder Rechtsform:<br><br>Name, Firma<br><br>Straße, Haus-Nr., evtl. Postfach<br><br>Postleitzahl, Ort |  |                              |  |
| Rücksendung: Bitte senden Sie einen ausgefüllten Fragebogensatz <b>innerhalb von 3 Wochen</b> zurück.   |  |   |  |                              |  |
| Für Rückfragen steht zur Verfügung:<br><br><div style="display: flex; justify-content: space-between;"> <span>Bearbeiter(in) des Fragebogens</span> <span>Telefon (Ortskennzahl/Rufnummer)</span> </div>  |  |   |  |                              |  |
| <p> <b>Rechtsgrundlagen:</b> Gesetz über die Statistik im Handel und Gastgewerbe (Handelsstatistikgesetz – HdlStatG) vom 10. November 1978 (BGBl. I S. 1733) in Verbindung mit dem Gesetz über die Statistik für Bundeszwecke (Bundesstatistikgesetz – BStatG) vom 14. März 1980 (BGBl. I S. 289) und der Verordnung zur Änderung statistischer Rechtsvorschriften (Statistikbereinigungsverordnung) vom 14. September 1984 (BGBl. I S. 1247). Erhoben werden Tatbestände zu § 6 und § 7 HdlStatG.         </p> <p> <b>Auskunftspflicht:</b> Die Auskunftspflicht ergibt sich aus § 8 HdlStatG in Verbindung mit § 10 BStatG. Danach sind die Inhaber oder Leiter der Unternehmen auskunftspflichtig. Die Angaben zur Frage 6 des Erhebungsbogens sind gemäß § 6.3 BStatG freiwillig.         </p> <p> <b>Geheimhaltung:</b> Die erhobenen Einzelangaben werden nach § 11 BStatG geheimgehalten und dienen ausschließlich statistischen Zwecken.         </p> <p> <b>Erhebungsbereich:</b> Die Angaben werden für das <b>Gesamtunternehmen</b> einschl. vorhandener Zweigniederlassungen erbeten. Unternehmen des Gaststätten- und Beherbergungsgewerbes mit einer Weinhandlung, einem Lebensmittelgeschäft, einer Fleischerei, einer Tankstelle u. ä. werden deshalb gebeten, beim Ausfüllen des Fragebogens auch diese Tätigkeiten zu berücksichtigen. <b>Nicht zu berücksichtigen</b> sind nur rechtlich selbständige Tochtergesellschaften, Zweigniederlassungen im Ausland sowie (nicht gewerblich besteuerte) land- und forstwirtschaftliche Betriebe.         </p> <p> <b>Erläuterungen:</b> Bitte beachten Sie auch die Erläuterungen ○ auf der Rückseite.         </p> |  |   |  |                              |  |
| Wo befindet sich das Unternehmen (Sitz der Hauptniederlassung)?   |  |   |  |                              |  |
| 2   | Straße   | Postleitzahl, Ort   |  |                              |  |
| <b>Für Unternehmen mit Zweigniederlassungen</b>   |  |   |  |                              |  |
| Anschriften und überwiegend ausgeübte Tätigkeiten aller Zweigniederlassungen (ohne Hauptniederlassung):   |  |   |  |                              |  |
| 3   | Straße   | Postleitzahl, Ort   |  |                              |  |
|   | Überwiegend ausgeübte Tätigkeit  |   |  |                              |  |
| 4   | Straße   | Postleitzahl, Ort   |  |                              |  |
|   | Überwiegend ausgeübte Tätigkeit  |   |  |                              |  |
| Angaben für <b>weitere</b> Zweigniederlassungen bitte nach vorstehendem Schema auf gesondertem Blatt anfügen.   |  |   |  |                              |  |

Handels- und Gaststättenzählung 1985

Fragebogen für Unternehmen

Belegart 40

GstU

Satzstelle

1- 2

3-13

Wirtschaftszweig des Unternehmens

7 1

14-18

1. Tätige Personen am 31. 5. 1985 ① (Inhaber, mithelfende Familienangehörige sowie sämtliche Arbeitnehmer einschl. der Auszubildenden)

Anzahl

19-24

2. Geschäftsjahr 1984

Deckt sich das Geschäftsjahr nicht mit dem Kalenderjahr 1984, so werden Angaben für das Geschäftsjahr erbeten, das im Kalenderjahr 1984 endete; bei Neugründung oder Geschäftsübernahme im Jahre 1984 für das Rumpfgeschäftsjahr bis zum 31. Dezember 1984.

Geschäftsjahr 1984 vom 198 bis 198

25-26

3. Umsatz ② des gesamten Unternehmens im Geschäftsjahr 1984 einschl. Umsatzsteuer

in vollen DM

27-37

ohne Umsatzsteuer

38-48

Aufgliederung des Umsatzes nach Arten der ausgeübten wirtschaftlichen Tätigkeiten

Sorgfältige Schätzung genügt

4. Wieviel % des Umsatzes (Frage 3) entfielen auf:

in vollen %

Beherbergung ③

49-50

Gaststättenleistungen und Kantinen ④

51-52

Einzelhandel (z. B. Lebensmittelgeschäft, nicht Bäckerei oder Fleischerei) ⑤

53-54

Bäckerei und Konditorei

55-56

Fleischerei (Metzgerei)

57-58

Übrige Tätigkeiten (z. B. Vermietung und Verpachtung),

und zwar:

59-60

100

5. Aufteilung des Gastgewerbeumsatzes ⑥

Bitte geben Sie die %-Anteile am Gastgewerbeumsatz Ihrer wichtigsten Betriebsarten an:

Schätzung genügt

| Betriebsart   | % | Betriebsart   | % |
|---|---|---|---|
| Hotel   |   | Speisewirtschaft  |   |
| Hotel garni   |   | Schankwirtschaft  |   |
| Gasthof   |   | Bar, Tanz- und Vergnügenslokal                                      |   |
| Pension   |   | Café  |   |
| Erholungs- und Ferienhaus                                 |   | Eisdiele  |   |
| Ferienzentrum   |   | Trinkhalle  |   |
| Ferienhaus, Ferienwohnung                                 |   | Imbißhalle  |   |
| Hütte (auch Jugendherbergen, sofern gewerblich betrieben) |   | Kantine (auch Küchen, die regelmäßig Mahlzeiten außer Haus liefern) |   |
| Campingplatz  |   |   |   |

|   |             |   |
|---|-------------|---|
|   |             | Satzstelle  |
| 6. Berichten Sie zur Zeit zu einer Statistik im Handel oder Gastgewerbe an das Statistische Landes- oder Bundesamt ⑦? |             | <div>ja<div></div>nein<div></div></div>   |
| Wenn ja:  |             |   |
| Zu welcher Statistik?   |             |   |
| Unter welcher Kenn-Nummer?  |             | <div><div></div><div></div><div></div><div></div><div></div><div></div><div></div><div></div></div> 61 – 67 |
| 7. Hat das Unternehmen Zweigniederlassungen ⑧?  |             | <div>ja<div></div><div>1</div>nein<div></div><div>2</div></div> 68  |
| Wenn ja, geben Sie bitte die Anzahl der Zweigniederlassungen am 31. 5. 1985 (ohne Hauptniederlassung) an:             |             | <div></div> 69 – 74   |
| Fragen für Unternehmen ohne Zweigniederlassungen  |             |   |
| 8. Beherbergungskapazität des Unternehmens am 31. 5. 1985   |             | Belegart 411 – 2  |
| Anzahl der Fremdenzimmer ⑨  | <div></div> | 14 – 18   |
| Anzahl der Fremdenbetten ⑩  | <div></div> | 19 – 23   |
| Außerdem – falls Ferienhäuser, Ferienwohnungen und dergleichen vorhanden sind –                                       |             |   |
| Anzahl der abgeschlossenen Wohneinheiten  | <div></div> | 24 – 28   |
| Anzahl der darin befindlichen Fremdenbetten ⑩   | <div></div> | 29 – 33   |
| Gegebenenfalls ergänzende Hinweise:   |             |   |

## Handels- und Gaststättenzählung 1985

### Erläuterungen zum Fragebogen

# GstU

- ① Mitzuzählen sind auch unbezahlt mithelfende Familienangehörige, Praktikanten, vorübergehend Abwesende (z. B. Kranke, Urlaubler) und alle Teilzeitbeschäftigten (ohne Umrechnung auf Vollbeschäftigte).
- ② **Umsatz** ist der Gesamtbetrag der abgerechneten Lieferungen und sonstigen Leistungen einschließlich Bedienungsgeld, Getränke-, Sekt- und Vergnügungsteuer (nicht jedoch durchlaufende Posten, wie Kurtaxe oder Fremdenverkehrsabgabe) sowie einschließlich – falls bei Lieferungen (z. B. aus gewerblichen Nebenbetrieben) gesondert in Rechnung gestellt – Kosten für Fracht, Porto und Verpackung sowie Zusatzerlöse.
- Nicht** anzugeben sind jedoch (nicht gewerblich besteuerte) Erlöse aus Land- und Forstwirtschaft sowie außerordentliche Erträge (z. B. aus dem Verkauf von Anlagevermögen) und betriebsfremde Erträge (z. B. Einnahmen aus Vermietung und Verpachtung von betriebsfremd genutzten Gebäuden und Gebäudeteilen, Zinserträge aus nicht betriebsnotwendigem Kapital oder Erträge aus Beteiligungen).
- An Kunden gewährte Skonti und Erlösschmälerungen (z. B. Preisnachlässe, Rabatte, Jahresrückvergütungen, Boni) sind bei der Ermittlung des Umsatzes abzusetzen.
- Bei Zugehörigkeit zu einer umsatzsteuerlichen **Organschaft** sind sowohl der auf das Unternehmen entfallene Umsatz mit Dritten als auch die mit den übrigen Tochtergesellschaften bzw. der Muttergesellschaft getätigten Innenumsätze anzugeben.
- ③ **Beherbergung** betreibt, wer gegen Entgelt Personen vorübergehend (höchstens 2 Monate) Unterkunft gewährt, auch wenn der Betrieb der Beherbergungsstätte nicht der Erlaubnispflicht nach § 2 des Gaststättengesetzes unterliegt. Zur Beherbergung gehört auch die Vermietung von Zelt- und Wohnwagenplätzen ebenso wie die Vermietung von Ferienhäusern oder Ferienwohnungen.
- Zum Umsatz aus Beherbergung rechnen hier auch die Einnahmen aus Wäschereinigung, Büglerei, Bädern, Garagenvermietung u. dgl. einschließlich Bedienungsgeld.
- Nicht** zur Beherbergung rechnen jedoch Verpflegungsleistungen (z. B. Frühstück). Diese sind den Gaststättenleistungen zuzurechnen.
- ④ **Zu den Gaststättenleistungen** rechnen alle Verkäufe von Mahlzeiten, Lebensmitteln, Getränken und Genußmitteln einschließlich Bedienungsgeld, Sekt- und Getränkesteuer. Zum Umsatz aus Gaststättenleistungen rechnen auch der Verkauf über die Straße und an Betriebsangehörige sowie der Eigenverbrauch. Ferner rechnen dazu die Einnahmen bzw. Provisionen aus Musik- und Spielautomaten, Eintrittsgelder einschließlich Vergnügungsteuer, Einnahmen aus Saalvermietung u. dgl. Die Erlöse der Trink- und Imbißhallen aus dem Verkauf von Zeitungen, Süßwaren, Tabakwaren u. dgl. zählen jedoch nicht zum Gaststättenumsatz, sondern zum Umsatz aus Einzelhandel ⑤. Entsprechendes gilt auch für die Verkaufserlöse aus etwa vorhandenen gewerblichen Nebenbetrieben.
- ⑤ **Einzelhandel** betreibt, wer Handelsware in eigenem Namen für eigene Rechnung oder für fremde Rechnung (Kommissionshandel) an private Haushalte absetzt. Handelsware = bewegliche Sachgüter, die fertig bezogen und ohne wesentliche, d. h. nicht mehr als handelsübliche Be- oder Verarbeitung weiterveräußert werden.
- Wird Handelsware an andere Abnehmer als private Haushalte in einer für den Einzelhandel typischen Form und in verhältnismäßig kleinen geringwertigen Mengen verkauft, so ist dieser Umsatzanteil bei Bruttopreisauszeichnung (= einschließlich Umsatzsteuer) dem Einzelhandel zuzuordnen, bei Nettopreisauszeichnung (= ohne Umsatzsteuer) dem Großhandel, also dem Umsatz aus „Übrige Tätigkeiten“.
- ⑥ Liegt **nur eine Betriebsart** vor, so geben Sie bitte für diese 100 % an.
- ⑦ Aus der Handels- und Gaststättenzählung werden wiederum stichprobenweise Unternehmen ausgewählt, die zu den monatlichen und jährlichen Gastgewerbestatistiken berichten. Dabei sollen – soweit wie möglich – die bisher meldenden gegen neue Unternehmen ausgetauscht werden. Teilen Sie uns bitte zu diesem Zweck **Ihre Kenn-Nummer** (7-stellig) mit, falls Sie in die derzeit laufenden Statistiken einbezogen sind.
- ⑧ **Zweigniederlassungen** des Unternehmens sind alle räumlich voneinander getrennten Filialen, Werkstätten, Produktions-, Verwaltungs- und Hilfsbetriebe, Lager, Fuhrparks usw., in denen mindestens eine Person regelmäßig (auch nur stundenweise) tätig ist. Räumlich getrennt sind alle Arbeitsstätten, auch wenn sie in derselben Gemeinde liegen, falls sie untereinander nur über öffentliche Verkehrsflächen erreichbar sind.
- ⑨ Als **Fremdenzimmer** gelten alle zur vorübergehenden Beherbergung bestimmten Räume in Betrieben des Gastgewerbes, die am Stichtag der Erhebung zur Verfügung stehen.
- ⑩ Es sind nur **Betten** einzubeziehen, die zur Grundausstattung des Zimmers gehören und nach deren Anzahl die Belegungsklasse des Zimmers (z. B. Zweibettzimmer) bestimmt wird.
- Nicht** einzubeziehen sind indessen Kinderbetten, Couches, Sofas, Liegen u. ä., die bereits im Zimmer vorhanden sind oder zugestellt werden können, sowie Betten in Dependancen oder Ausweichquartieren, die unabhängig von der üblichen Öffnungszeiten des Hauptbetriebes nur bei besonderem Bedarf zur Verfügung stehen.

|   |   |                                  |
|---|---|----------------------------------|
|   | <div>Handels- und Gaststättenzählung 1985</div> <div>Fragebogen für Arbeitsstätten</div>              |                                  |
| Kenn-Nr.  | <div>◀ Bei Rückfragen bitte angeben</div>   | GstA                             |
| <div>┌</div> <div>└</div> <div>┌</div> <div>└</div>   | <div>Bei Änderung der Anschrift:</div> <div>Name</div> <div>Straße</div> <div>Postleitzahl, Ort</div> |                                  |
| Rücksendung: Bitte senden Sie einen ausgefüllten Fragebogensatz <b>innerhalb von 3 Wochen</b> zurück.   |   |                                  |
| Für Rückfragen steht zur Verfügung:   |   |                                  |
| Bearbeiter(in) des Fragebogens  |   | Telefon (Ortskennzahl/Rufnummer) |
| <div>Rechtsgrundlagen: Gesetz über die Statistik im Handel und Gastgewerbe (Handelsstatistikgesetz – HdlStatG) vom 10. November 1978 (BGBl. I S. 1733) in Verbindung mit dem Gesetz über die Statistik für Bundeszwecke (Bundesstatistikgesetz – BStatG) vom 14. März 1980 (BGBl. I S. 289) und der Verordnung zur Änderung statistischer Rechtsvorschriften (Statistikbereinigungsverordnung) vom 14. September 1984 (BGBl. I S. 1247). Erhoben werden Tatbestände zu § 6 und § 7 HdlStatG.</div> <div>Auskunftspflicht: Die Auskunftspflichtung ergibt sich aus § 8 HdlStatG in Verbindung mit § 10 BStatG. Danach sind die Inhaber oder Leiter der Unternehmen auskunftspflichtig.</div> <div>Geheimhaltung: Die erhobenen Einzelangaben werden nach § 11 BStatG geheimgehalten und dienen ausschließlich statistischen Zwecken.</div> <div>Erhebungsbereich: Diese Meldung bezieht sich auf die oben genannte Arbeitsstätte, und zwar auf die <b>gesamte Arbeitsstätte</b> mit <b>allen</b> ihren gewerblich und freiberuflich ausgeübten Tätigkeiten. <b>Nicht zu berücksichtigen</b> sind (nicht gewerblich besteuerte) Land- und Forstwirtschaft.</div> <div>Erläuterungen: Bitte beachten Sie auch die Erläuterungen ○ auf der Rückseite.</div> |   |                                  |
|   |   |                                  |

|  |              |   |   |
|--|--------------|---|---|
| Handels- und Gaststättenzählung 1985   |              | GstA  |   |
| Fragebogen für Arbeitsstätten  |              | Satzstelle  |   |
| Belegart 42  |              | 1 - 2   |   |
|  |              | 3 - 13  |   |
| Wirtschaftszweig der Arbeitsstätte 7 1   |              | 14 - 18   |   |
| 1. In der Arbeitsstätte tätige Personen am 31. 5. 1985 ① (Inhaber, mithelfende Familienangehörige sowie sämtliche Arbeitnehmer einschl. der Auszubildenden)  | Anzahl       | 19 - 24   |   |
| 2. Umsatz ② der gesamten Arbeitsstätte im Geschäftsjahr 1984 (ohne Lieferungen an andere Arbeitsstätten des Unternehmens) einschließlich Umsatzsteuer  | in vollen DM | 25 - 35   |   |
| Wurde kein Umsatz getätigt oder war der Umsatz im Vergleich zu anderen Arbeitsstätten des Unternehmens sehr gering, weil in dieser Arbeitsstätte überwiegend unternehmensinterne Dienstleistungen (Verwaltung, Lager, EDV etc.) erbracht wurden? | ja 1 nein 2  | 36  |   |
| Aufgliederung des Umsatzes nach Arten der ausgeübten wirtschaftlichen Tätigkeiten  |              | Sorgfältige Schätzung genügt  |   |
| 3. Wieviel % des Umsatzes (Frage 2) entfielen auf:   | in vollen %  |   |   |
| Beherbergung ③   |              | 37 - 38   |   |
| Gaststättenleistungen und Kantinen ④   |              | 39 - 40   |   |
| Einzelhandel (z. B. Lebensmittelgeschäft, nicht Bäckerei oder Fleischerei) ⑤   |              | 41 - 42   |   |
| Bäckerei und Konditorei  |              | 43 - 44   |   |
| Fleischerei (Metzgerei)  |              | 45 - 46   |   |
| Übrige Tätigkeiten (z. B. Vermietung und Verpachtung), und zwar:   |              | 47 - 48   |   |
|  | 100          |   |   |
| 4. Aufteilung des Gastgewerbeumsatzes ⑥  |              |   |   |
| Bitte geben Sie die %-Anteile am Gastgewerbeumsatz Ihrer wichtigsten Betriebsarten an:   |              |   |   |
| Schätzung genügt   |              |   |   |
| Betriebsart  | %            | Betriebsart   | % |
| Hotel  |              | Speisewirtschaft  |   |
| Hotel garni  |              | Schankwirtschaft  |   |
| Gasthof  |              | Bar, Tanz- und Vergnügungslokal                                     |   |
| Pension  |              | Café  |   |
| Erholungs- und Ferienheim  |              | Eisdiele  |   |
| Ferienzentrum  |              | Trinkhalle  |   |
| Ferienhaus, Ferienwohnung  |              | Imbißhalle  |   |
| Hütte (auch Jugendherbergen, sofern gewerblich betrieben)  |              | Kantine (auch Küchen, die regelmäßig Mahlzeiten außer Haus liefern) |   |
| Campingplatz   |              |   |   |
| 5. Beherbergungskapazität der Arbeitsstätte am 31. 5. 1985   |              |   |   |
| Anzahl der Fremdenzimmer ⑦   |              | 49 - 53   |   |
| Anzahl der Fremdenbetten ⑧   |              | 54 - 58   |   |
| Außerdem - falls Ferienhäuser, Ferienwohnungen und dergleichen vorhanden sind -  |              |   |   |
| Anzahl der abgeschlossenen Wohneinheiten   |              | 59 - 63   |   |
| Anzahl der darin befindlichen Fremdenbetten ⑧  |              | 64 - 68   |   |

## Handels- und Gaststättenzählung 1985

### Erläuterungen zum Fragebogen

# GstA

- ① Mitzuzählen sind auch unbezahlt mithelfende Familienangehörige, Praktikanten, vorübergehend Abwesende (z. B. Kranke, Urlauber) und alle Teilzeitbeschäftigten (ohne Umrechnung auf Vollbeschäftigte).
- ② **Umsatz** ist der Gesamtbetrag der abgerechneten Lieferungen und sonstigen Leistungen einschließlich Bedienungsgeld, Getränke-, Sekt- und Vergnügungsteuer (nicht jedoch durchlaufende Posten, wie Kurtaxe oder Fremdenverkehrsabgabe) sowie einschließlich – falls bei Lieferungen (z. B. aus gewerblichen Nebenbetrieben) gesondert in Rechnung gestellt – Kosten für Fracht, Porto und Verpackung sowie Zusatzerlöse.
- Nicht** anzugeben sind jedoch (nicht gewerblich besteuerte) Erlöse aus Land- und Forstwirtschaft sowie außerordentliche Erträge (z. B. aus dem Verkauf von Anlagevermögen) und betriebsfremde Erträge (z. B. Einnahmen aus Vermietung und Verpachtung von betriebsfremd genutzten Gebäuden und Gebäudeteilen, Zinserträge aus nicht betriebsnotwendigem Kapital oder Erträge aus Beteiligungen).
- An Kunden gewährte Skonti und Erlösschmälerungen (z. B. Preisnachlässe, Rabatte, Jahresrückvergütungen, Boni) sind bei der Ermittlung des Umsatzes abzusetzen.
- Bei Zugehörigkeit zu einer umsatzsteuerlichen **Organschaft** sind sowohl der auf das Unternehmen entfallene Umsatz mit Dritten als auch die mit den übrigen Tochtergesellschaften bzw. der Muttergesellschaft getätigten Inneumsätze anzugeben.
- ③ **Beherbergung** betreibt, wer gegen Entgelt Personen vorübergehend (höchstens 2 Monate) Unterkunft gewährt, auch wenn der Betrieb der Beherbergungsstätte nicht der Erlaubnispflicht nach § 2 des Gaststättengesetzes unterliegt. Zur Beherbergung gehört auch die Vermietung von Zelt- und Wohnwagenplätzen ebenso wie die Vermietung von Ferienhäusern oder Ferienwohnungen.
- Zum Umsatz aus Beherbergung rechnen hier auch die Einnahmen aus Wäschereinigung, Büglerei, Bädern, Garagenvermietung u. dgl. einschließlich Bedienungsgeld.
- Nicht** zur Beherbergung rechnen jedoch Verpflegungsleistungen (z. B. Frühstück). Diese sind den Gaststättenleistungen zuzurechnen.
- ④ **Zu den Gaststättenleistungen** rechnen alle Verkäufe von Mahlzeiten, Lebensmitteln, Getränken und Genußmitteln einschließlich Bedienungsgeld, Sekt- und Getränkesteuer. Zum Umsatz aus Gaststättenleistungen rechnen auch der Verkauf über die Straße und an Betriebsangehörige sowie der Eigenverbrauch. Ferner rechnen dazu die Einnahmen bzw. Provisionen aus Musik- und Spielautomaten, Eintrittsgelder einschließlich Vergnügungsteuer, Einnahmen aus Saalvermietung u. dgl. Die Erlöse der Trink- und Imbißhallen aus dem Verkauf von Zeitungen, Süßwaren, Tabakwaren, Andenken u. dgl. zählen jedoch nicht zum Gaststättenumsatz, sondern zum Umsatz aus Einzelhandel ⑤. Entsprechendes gilt auch für die Verkaufserlöse aus etwa vorhandenen gewerblichen Nebenbetrieben.
- ⑤ **Einzelhandel** betreibt, wer Handelsware in eigenem Namen für eigene Rechnung oder für fremde Rechnung (Kommissionshandel) an private Haushalte absetzt. Handelsware = bewegliche Sachgüter, die fertig bezogen und ohne wesentliche, d. h. nicht mehr als handelsübliche Be- oder Verarbeitung weiterveräußert werden.
- Wird Handelsware an andere Abnehmer als private Haushalte in einer für den Einzelhandel typischen Form und in verhältnismäßig kleinen geringwertigen Mengen verkauft, so ist dieser Umsatzanteil bei Bruttopreisauszeichnung (= einschließlich Umsatzsteuer) dem Einzelhandel zuzuordnen, bei Nettopreisauszeichnung (= ohne Umsatzsteuer) dem Großhandel, also dem Umsatz aus „Übrige Tätigkeiten“.
- ⑥ Liegt **nur eine Betriebsart** vor, so geben Sie bitte für diese 100 % an.
- ⑦ Als **Fremdenzimmer** gelten alle zur vorübergehenden Beherbergung bestimmten Räume in Betrieben des Gastgewerbes, die am Stichtag der Erhebung zur Verfügung stehen.
- ⑧ Es sind nur **Betten** einzubeziehen, die zur Grundausstattung des Zimmers gehören und nach deren Anzahl die Belegungsklasse des Zimmers (z. B. Zweibettzimmer) bestimmt wird.
- Nicht** einzubeziehen sind indessen Kinderbetten, Couches, Sofas, Liegen u. ä., die bereits im Zimmer vorhanden sind oder zugestellt werden können, sowie Betten in Dependancen oder Ausweichquartieren, die unabhängig von der üblichen Öffnungszeit des Hauptbetriebes nur bei besonderem Bedarf zur Verfügung stehen.