

Statistik von Baden-Württemberg

BAND

444

**Morbidität
1988**

ISSN 0941-200X

ISSN 0408-1714

Statistisches Landesamt Baden-Württemberg

Postfach 10 60 33 . 7000 Stuttgart 10

Tel.: (07 11) 641-0 . Telex 722 815 stala d . Btx *64651 # . Telefax 6 41 24 40

Preis DM 12,20

zuzügl. Versandkosten

Herstellung: E. Kurz & Co., Druckerei + Reprografie GmbH, 7000 Stuttgart 1

Nachdruck, auch im Auszug, nur mit Quellenangabe gestattet

Vorwort

Mit dem vorliegenden Band trägt das Statistische Landesamt dem Interesse an datenorientierten Informationen zum Themenbereich Morbidität Rechnung. Der Band informiert über die Morbiditätsverhältnisse der Versicherten in der gesetzlichen Krankenversicherung. Er stellt damit insbesondere Grundlageninformationen für die gesundheitspolitische Planung und medizinische Orientierungsdaten bereit. Darüber hinaus enthält der Band Rahmendaten insbesondere über die Versicherten und Leistungen sowie die Finanzen der gesetzlichen Krankenversicherung.

Mit Ausnahme der Bevölkerungsdaten beruhen die Angaben auf Statistiken der gesetzlichen Krankenversicherung.

Die Veröffentlichung wurde in Abteilung 5 "Finanzen und Steuern, Preise und Löhne, Soziale Sicherung" erstellt.

Stuttgart, im Juni 1992

Statistisches Landesamt
Baden-Württemberg
Dr. Rudolf Stadler
Ständiger Vertreter des Präsidenten

Inhalt

	Seite
Vorwort	3
Erläuterungen und Grundbegriffe zu Daten der gesetzlichen Krankenversicherung (GKV)	7
Zeichenerklärung	10
Literaturverzeichnis	11
Verschlüsselung der Krankheiten nach ICD/9. Revision	13

Tabellen

Bevölkerung, Versicherte, Rechnungs- und Geschäftsergebnisse

1. Entwicklung der Wohnbevölkerung in Baden-Württemberg 1950 bis 1989 nach Geschlecht und Altersgruppen	27
2. Bevölkerung Baden-Württembergs am 31. Dezember 1989 nach Altersgruppen, Geschlecht und Familienstand	28
3. Voraussichtliche Entwicklung der Bevölkerung Baden-Württembergs auf der Basis 31. Dezember 1988 nach Geschlecht und Altersgruppen	29
4. Entwicklung der Eheschließungen, Ehescheidungen und Lebendgeburten in Baden-Württemberg und im Bundesgebiet 1950 bis 1989	30
5. Wohnbevölkerung in Baden-Württemberg am 31. Dezember 1989 nach Altersgruppen, Geschlecht und Staatsangehörigkeit	31
6. Entwicklung der Mitgliederstruktur der auf Landesebene nachweisbaren Kassenarten in Baden-Württemberg und im Bundesgebiet 1960 bis 1989	32
7. Entwicklung der Mitgliederstruktur der nicht auf Landesebene nachweisbaren Kassenarten in Baden-Württemberg und im Bundesgebiet 1960 bis 1989	33
8. Mitglieder der Orts-, Betriebs-, Innungs- und Landwirtschaftlichen Krankenkassen in Baden-Württemberg 1990 nach Versicherungsart und Geschlecht	34
9. Mitglieder der Orts-, Betriebs-, Innungs- und Landwirtschaftlichen Krankenkassen in Baden-Württemberg am 1. Oktober 1990 nach Altersgruppen und Versicherungsart	35
10. Beschäftigte ausländische Pflichtmitglieder der Orts-, Betriebs-, Innungs- und Landwirtschaftlichen Krankenkassen in Baden-Württemberg am 1. Oktober 1990 nach Altersgruppen und Geschlecht	36
11. In den Orts-, Betriebs-, Innungs- und Landwirtschaftlichen Krankenkassen mitversicherte Familienangehörige in Baden-Württemberg am 1. Oktober 1990 nach Mitgliedergruppen und Geschlecht	37
12. In den Orts-, Betriebs-, Innungs- und Landwirtschaftlichen Krankenkassen mitversicherte Familienangehörige in Baden-Württemberg am 1. Oktober 1990 nach Altersgruppen, Geschlecht und Versicherungsart	37
13. Krankenstand der Pflichtmitglieder der Orts-, Betriebs- und Innungskrankenkassen in den Stadt- und Landkreisen Baden-Württembergs 1989	40
14. Entwicklung des Krankenstandes in Baden-Württemberg 1970 bis 1989 nach Kassenart	42
15. Leistungsfälle und -tage der Orts-, Betriebs-, Innungs- und Landwirtschaftlichen Krankenkassen in Baden-Württemberg 1989 nach Leistungsart und Geschlecht	43
16. Kuren der Orts-, Betriebs-, Innungs- und Landwirtschaftlichen Krankenkassen in Baden-Württemberg 1989 nach Leistungsart und Versichertengruppen	44
17. Krankenhaus-Verweildauer der Versicherten der Orts-, Betriebs- und Innungskrankenkassen in den Stadt- und Landkreisen Baden-Württembergs 1989	45
18. Indikatoren der finanziellen Entwicklung der Orts-, Betriebs-, Innungs- und Landwirtschaftlichen Krankenkassen in Baden-Württemberg 1980 bis 1989	48
19. Beitragseinnahmen und Leistungsausgaben der Orts-, Betriebs-, Innungs- und Landwirtschaftlichen Krankenkassen je Mitglied in Baden-Württemberg 1989	48
20. Einnahmen und Ausgaben der Orts-, Betriebs-, Innungs- und Landwirtschaftlichen Krankenkassen in Baden-Württemberg 1989	49
21. Mitglieder sowie Einnahmen und Ausgaben der Ortskrankenkassen in den Stadt- und Landkreisen Baden-Württembergs 1989	50

Krankheitsarten 1988

22. Arbeitsunfähigkeitsfälle und -tage der Pflichtmitglieder (ohne Rentner) in Baden-Württemberg 1988 nach Staatsangehörigkeit, Krankheitsarten, Altersgruppen und Geschlecht	
a) Pflichtmitglieder (ohne Rentner) insgesamt	52
b) Deutsche Pflichtmitglieder (ohne Rentner)	54
c) Pflichtmitglieder (ohne Rentner) aus dem EG-Ausland	56
d) Pflichtmitglieder (ohne Rentner) aus dem sonstigen Ausland	58

23. Krankenhausbehandlungsfälle und -tage der Versichertengruppen in Baden-Württemberg 1988 nach Krankheitsarten, Altersgruppen und Geschlecht	
a) Versicherte insgesamt	62
b) Mitglieder insgesamt	64
c) Pflichtmitglieder (ohne Rentner)	66
d) Freiwillige Mitglieder	68
e) Rentner	70
f) Familienangehörige insgesamt	72
g) Familienangehörige der Pflichtmitglieder (ohne Rentner)	74
h) Familienangehörige der Freiwilligen Mitglieder	76
i) Familienangehörige der Rentner	78
24. Arbeitsunfähigkeitsfälle und -tage der Pflichtmitglieder (ohne Rentner) in Baden-Württemberg 1988 nach Krankheitsarten und Geschlecht	81
25. Krankenhausbehandlungsfälle und -tage der Versicherten insgesamt in Baden-Württemberg 1988 nach Krankheitsarten und Geschlecht	84
26. Krankenhausbehandlungsfälle und -tage der Mitglieder in der Allgemeinen Krankenversicherung und in der Krankenversicherung der Rentner in Baden-Württemberg 1988 nach Krankheitsarten und Geschlecht	87
27. Krankenhausbehandlungsfälle und -tage der Versicherten in der Allgemeinen Krankenversicherung und in der Krankenversicherung der Rentner in Baden-Württemberg 1988 nach Krankheitsarten und Mitgliedern/Familienangehörigen	88
28. Arbeitsunfähigkeitsfälle und -tage der Pflichtmitglieder (ohne Rentner) in Baden-Württemberg 1988 nach Dauer	89
29. Krankenhausbehandlungsfälle und -tage der Versicherten in Baden-Württemberg 1988 nach Dauer	91
30. Arbeitsunfähigkeitsfälle und -tage der Pflichtmitglieder (ohne Rentner) in Baden-Württemberg 1988 – Veränderungen gegenüber 1987 –	92
31. Krankenhausbehandlungsfälle und -tage der Versicherten in Baden-Württemberg 1988 – Veränderungen gegenüber 1987 –	93
32. Krankenhausbehandlungsfälle der Versicherten in Baden-Württemberg 1988 nach Krankheitsart, Altersgruppen, Geschlecht und Falldauer	94

Schaubilder

1. Entwicklung der Wohnbevölkerung sowie der Eheschließungen, Ehescheidungen und Lebendgeburten in Baden-Württemberg 1950 bis 1989	29
2. Geschlechtsspezifische Altersprofile der in den Orts-, Betriebs-, Innungs- und Landwirtschaftlichen Krankenkassen mitversicherten Familienangehörigen in Baden-Württemberg am 1. Oktober 1990	36
3. Verlauf von Gesamtkonjunktur und Krankenstand der weiblichen Mitglieder der Ortskrankenkassen in Baden-Württemberg 1975 bis 1991	38
4. Krankenstand der Pflichtmitglieder der Ortskrankenkassen (ohne Rentner) in Baden-Württemberg 1975 bis Februar 1991 nach Geschlecht – Originalwerte und Glatte Komponente –	39
5. Krankenstand der Pflichtmitglieder der Ortskrankenkassen (ohne Rentner) in den Stadt- und Landkreisen Baden-Württembergs 1989	41
6. Struktur der Leistungsfälle je 100 Mitglieder bzw. Familienangehörige der gesetzlichen Krankenversicherung in Baden-Württemberg 1989	42
7. Struktur der Leistungsausgaben der gesetzlichen Krankenversicherung in Baden-Württemberg 1989	46
8. Beitragssätze der Pflichtmitglieder der Orts-, Betriebs- und Innungskrankenkassen (ohne Rentner) in Baden-Württemberg am 1. Januar 1991	46
9. Höhe der Beitragsdeckungsrelationen der Krankenversicherung der Rentner der Ortskrankenkassen in den Stadt- und Landkreisen Baden-Württembergs 1989	47
10. Arbeitsunfähigkeits- und Krankenhausbehandlungsfälle in Baden-Württemberg 1988 nach Krankheitsarten	60
11. Durchschnittliche Arbeitsunfähigkeitsdauer der Pflichtmitglieder der Orts-, Betriebs-, Innungs- und Landwirtschaftlichen Krankenkassen (ohne Rentner) in Baden-Württemberg 1988 nach Alter und Geschlecht	61
12. Durchschnittliche Krankenhausverweildauer der Krankenversicherten in Baden-Württemberg 1988 nach Alter und Geschlecht	61
13. Altersprofile sowie Arbeitsunfähigkeitsfälle und -tage der Pflichtmitglieder der Orts-, Betriebs-, Innungs- und Landwirtschaftlichen Krankenkassen (ohne Rentner) in Baden-Württemberg 1988	80
14. Altersprofile sowie Krankenhausbehandlungsfälle und -tage der Krankenversicherten in Baden-Württemberg 1988	80
15. Durchschnittliche Dauer von Arbeitsunfähigkeitsfällen in Baden-Württemberg 1988 nach Krankheitsartengruppen	90
16. Geschlechtsspezifische Altersprofile von Krankenhausbehandlungsfällen in Baden-Württemberg 1988 nach den drei dominanten Krankheitsarten	111

Erläuterungen und Grundbegriffe zu Daten der gesetzlichen Krankenversicherung (GKV)

Rechtsgrundlagen

Gesetzliche Grundlage für die Krankenversicherung ist insbesondere das 5. Buch des Sozialgesetzbuches (SGB V). Für besondere Personengruppen regeln darüber hinaus auch andere Gesetze den Krankenversicherungsschutz. Rechtsgrundlagen der Statistiken in der gesetzlichen Krankenversicherung ist § 8 der Allgemeinen Verwaltungsvorschrift über die Statistik in der gesetzlichen Krankenversicherung (KSVwV) vom 04.01.1984 (BANz. Nr. 7, S. 289), ber. am 19.06.1984 (BANz. Nr. 117, S. 6276) i.V.m. § 79 SGB IV.

Versicherungsträger

Die Krankenversicherung wird durch besondere öffentlich-rechtliche Körperschaften durchgeführt. Sie verwalten sich selbst durch ihre Organe: Vertreterversammlung und Vorstand. Für die Krankenversicherung gibt es keine einheitlichen Versicherungsträger. Sie gliedert sich in verschiedene Kassenarten. Diese organisatorische Gliederung beruht darauf, daß bei Einführung der gesetzlichen Krankenversicherung die bereits bestehenden Selbsthilfeeinrichtungen nicht beseitigt, sondern in das System der gesetzlichen Krankenversicherung einbezogen worden sind. Es gibt heute folgende Kassenarten:

- Allgemeine Ortskrankenkassen (AOK)
- Betriebskrankenkassen (BKK)
- Innungskrankenkassen (IKK)
- Ersatzkassen (EK)
- Bundesknappschaft (BKn)
- Seekrankenkasse (SKK)
- Landwirtschaftliche Krankenkassen (LKK).

Die Landesdaten der GKV für Baden-Württemberg sind durchgängig nur für die Orts-, Betriebs- und Innungskrankenkassen sowie für die landwirtschaftlichen Krankenkassen nachweisbar. Eine Ausnahme bilden die Mitgliederzahlen, die für alle obigen Kassenarten vorliegen. Die allgemeinen Ortskrankenkassen werden errichtet für örtliche Bezirke und umfassen in der Regel einen Landkreis. Jeder Arbeitgeber kann für seinen Betrieb eine Betriebskrankenkasse u.a. dann errichten, wenn er in seinem Betrieb mindestens 450 Versicherungspflichtige beschäftigt. Die Betriebskrankenkassen sind zuständig für alle im Betrieb beschäftigten Pflichtversicherten, die freiwillig Versicherten können der Betriebskrankenkasse beitreten. Innungskrankenkassen können für die der Innung angehörenden Betriebe errichtet werden. Eine der Voraussetzungen ist, daß die Mitglieder der Innungen in die Handwerksrolle eingetragen sind und in den Betrieben mindestens 450 Versicherungspflichtige beschäftigt werden. Mitglieder der Innungskrankenkasse sind die in den Betrieben beschäftigten Pflichtversicherten, die freiwillig Versicherten können der Innungskrankenkasse beitreten.

Träger der gesetzlichen Krankenversicherung sind auch die Ersatzkassen. Die Mitgliedschaft bei ihnen kann die Zugehörigkeit zu den sog. Primärkassen (früher: RVO-Kassen)

ersetzen. Personen, die Kraft Gesetzes der Krankenversicherungspflicht unterliegen oder die zum freiwilligen Eintritt in die Krankenversicherung berechtigt sind, müssen nicht unbedingt einer allgemeinen Ortskrankenkasse, Betriebskrankenkasse oder Innungskrankenkasse angehören. Sie können auch Mitglieder einer Ersatzkasse werden. Die Bundesknappschaft ist Träger der knappschaftlichen Krankenversicherung. Die See-Krankenkasse ist Träger der seemännischen Krankenversicherung. Träger der Krankenversicherung der Landwirte sind die landwirtschaftlichen Krankenkassen die bei jeder landwirtschaftlichen Berufsgenossenschaft errichtet sind.

Versicherungsumfang

Wesen der Versicherungspflicht ist es, daß ein Krankenversicherungsverhältnis unabhängig vom Willen der Beteiligten, von der Erfüllung der Meldepflicht und der Beitragszahlung zustande kommt. Alle Personen, welche die im Gesetz festgelegten Voraussetzungen erfüllen, gehören der sozialen Krankenversicherung ohne Rücksicht auf Alter, Geschlecht, Nationalität und Gesundheitszustand an. Versicherungspflichtig sind insbesondere:

- Arbeiter, Angestellte und zu ihrer Berufsausbildung Beschäftigte, die gegen Arbeitsentgelt beschäftigt sind. Arbeiter und Angestellte unterliegen nicht der Versicherungspflicht, wenn ihr regelmäßiges Jahresarbeitsentgelt 75 v.H. der Beitragsbemessungsgrenze der Rentenversicherung der Arbeiter (Jahresentgeltgrenze) übersteigt,
- Leistungsempfänger nach dem Arbeitsförderungs-gesetz,
- Landwirte, ihre mitarbeitenden Familienangehörigen und Altenteiler,
- Künstler und Publizisten,
- Personen, die in Einrichtungen der Jugendhilfe für eine Erwerbstätigkeit befähigt werden sollen,
- Teilnehmer an berufsfördernden Maßnahmen zur Rehabilitation, es sei denn, die Maßnahmen werden nach den Vorschriften des Bundesversorgungsgesetzes erbracht,
- Studenten, die an staatlichen oder staatlich anerkannten Hochschulen eingeschrieben sind, bis zum Abschluß des vierzehnten Fachsemesters, längstens bis zur Vollendung des dreißigsten Lebensjahres,
- Personen, die eine in Studien- oder Prüfungsordnung vorgeschriebene berufspraktische Tätigkeit verrichten, sowie zu ihrer Berufsausbildung ohne Arbeitsentgelt Beschäftigte,
- Personen, die die Voraussetzungen für den Anspruch auf eine Rente aus der gesetzlichen Rentenversicherung erfüllen und diese Rente beantragt haben, wenn sie seit der erstmaligen Aufnahme einer Erwerbstätigkeit bis zur Stellung des Rentenanspruchs mindestens neun Zehntel der zweiten Hälfte des Zeitraums Mitglied waren oder der Familienversicherung angehörten.

Die Jahresarbeitsentgeltgrenze beträgt für das Jahr 1991 monatlich 4 875 DM. Wer die Jahresarbeitsentgeltgrenze überschreitet, scheidet mit Ablauf des Kalenderjahres des Überschreitens aus der Versicherungspflicht aus.

Arbeitnehmer im Sinne der Versicherungspflicht ist grundsätzlich, wer eine Erwerbstätigkeit in persönlicher Abhängigkeit ausübt. Für den nichtversicherungspflichtig Selbständigen ist dagegen kennzeichnend, daß er ein Unternehmerrisiko, das in der Regel ein Kapitalrisiko ist, trägt und daß er über den Einsatz zu einer Arbeitskraft frei verfügen kann. Voraussetzung für die Versicherungspflicht von Rentnern ist, daß die Voraussetzungen für einen Anspruch auf eine Rente aus der gesetzlichen Rentenversicherung erfüllt sind, ein Rentenanspruch gestellt ist und eine bestimmte Vorversicherungszeit vorliegt. Arbeitslose sind aufgrund des Arbeitsförderungsgesetzes während des Bezuges von Arbeitslosengeld, Arbeitslosenhilfe, und Unterhaltsgeld und Übergangsgeld gesetzlich krankenversichert. Zuständig ist die Krankenkasse, der sie im Zeitpunkt der Arbeitslosenmeldung angehören oder zuletzt angehört haben. Für ausländische Arbeitnehmer ist mit u.a. erforderlich, daß ein Sozialversicherungsabkommen mit dem Heimatstaat besteht, das auch Regelungen über die Gewährung von Sachleistungen enthält.

Arbeiter und Angestellte, deren regelmäßiges Jahresarbeitsentgelt 75 v.H. der Beitragsbemessungsgrenze übersteigt, sind versicherungsfrei. Versicherungsfrei ist auch, wer eine geringfügige Beschäftigung ausübt. Geringfügig ist eine Beschäftigung u.a. dann, wenn sie regelmäßig 15 Wochenstunden nicht überschreitet. Versicherungsfrei sind auch Beamte, Richter, Soldaten und sonstige Beschäftigte des Bundes, eines Landes, eines Gemeindeverbandes, einer Gemeinde, von öffentlich-rechtlichen Körperschaften, Anstalten, Stiftungen oder Verbänden öffentlich-rechtlicher Körperschaften oder deren Spitzenverbänden, wenn sie nach beamtenrechtlichen Vorschriften oder Grundsätzen bei Krankheit Anspruch auf Fortzahlung der Bezüge und auf Beihilfe oder Heilfürsorge haben. Bestimmte Gruppen von Beschäftigten sind aus sozialpolitischen Gründen immer versicherungspflichtig, auch wenn sie die Geringfügigkeitsgrenzen nicht überschreiten. Dies sind alle Beschäftigten im Rahmen betrieblicher Berufsbildung (z.B. Auszubildende, Praktikanten) und nach dem Gesetz zur Förderung eines freiwilligen sozialen Jahres. Darüber hinaus gilt Versicherungsfreiheit auch noch für bestimmte weitere Personengruppen.

Versicherungsleistungen

Gegenstand der Versicherung sind folgende Leistungen der Krankenkassen:

- Leistungen zur Förderung der Gesundheit und zur Verhütung von Krankheiten
- Leistungen zur Früherkennung von Krankheiten
- Leistungen bei Krankheit
- Leistungen bei Schwerpflegebedürftigkeit
- Sterbegeld
- Fahrkosten.

Diese Leistungen gelten als Regelleistungen der Kassen. Gegenstand der Versicherung sind auch die durch die Satzung bestimmten Mehrleistungen. Regelleistungen sind die unmittelbar aufgrund des Gesetzes zu erbringende Leistungen. Sie sind die Mindestleistungen, die alle Krankenkassen unter den gleichen Anspruchsvoraussetzungen in gleicher Art und im gleichen Umfang zur Verfügung stellen müssen. Mehrleistungen können von den einzelnen Kassen im Rahmen des gesetzlich zulässigen Rahmens und der vorhandenen Mittel erbracht werden, sofern eine entsprechende Satzungsbestimmung getroffen ist. Es liegt bei der einzelnen Krankenkasse, welche Mehrleistungen in welchem Umfang sie übernehmen will.

Finanzierung

Die Mittel der Krankenkasse umfassen die Betriebsmittel, die Rücklage und das Verwaltungsvermögen. Die Betriebsmittel dürfen nur für die gesetzliche oder durch die Satzung vorgesehenen Aufgaben, für besondere und allgemeine Krankheitsverhütung sowie für Verwaltungskosten daneben auch zur Auffüllung der Rücklage und der Bildung von Verwaltungsvermögen verwendet werden. Die Krankenkasse hat zur Sicherung ihrer Leistungsfähigkeit eine Rücklage zu bilden. Die Satzung bestimmt die Höhe der Rücklage in Hundertsteln des nach dem Haushaltsplan durchschnittlich auf den Monat entfallenden Betrages der Ausgaben (Rücklagesoll). Sie hat dabei einen Vomhundertsatz festzusetzen, der mindestens die Hälfte und höchstens dem einfachen dieses Betrages entspricht. Die Krankenkasse kann Mittel aus der Rücklage den Betriebsmitteln zuführen, wenn Einnahme- und Ausgabeschwankungen innerhalb eines Haushaltsjahres nicht durch die Betriebsmittel ausgeglichen werden können. In diesem Fall soll die Rücklage in Anspruch genommen werden, wenn dadurch Beitragssatzerhöhungen während des Haushaltsjahres vermieden werden. Übersteigt die Rücklage das Rücklagesoll, so ist der übersteigende Betrag den Betriebsmitteln zuzuführen.

Die Mittel für die Krankenversicherung werden durch Beiträge und sonstige Einnahmen aufgebracht. Unter sonstigen Einnahmen sind insbesondere Erstattungen Dritter, Zuschüsse des Bundes, Vermögenseinnahmen und Zuweisungen im Rahmen von Finanzausgleichen zu verstehen. Die versicherungspflichtig Beschäftigten und ihre Arbeitgeber tragen die nach dem Arbeitsentgelt zu bemessenden Beiträge je zur Hälfte. Abweichend von dieser Regelung trägt der Arbeitgeber den Beitrag alleine für Beschäftigte, deren monatliches Arbeitsentgelt ein Siebtel der monatlichen Bezugsgröße nicht übersteigt, und für Personen, die ein freiwilliges soziales Jahr leisten. In der Krankenversicherung der Rentner pflichtversicherte Rentner tragen nach Inkrafttreten der Regelung des Renten Anpassungsgesetzes 1982 die Beiträge selbst. Die Rentner werden somit in Höhe des Zahlungsbetrags der Rente bis zur Bemessungsgrenze in der Krankenversicherung zur Beitragszahlung herangezogen. Für die Bemessung der Beiträge aus Renten gilt der durchschnittliche allgemeine Beitragssatz der Krankenkassen, den der Bundesminister für Arbeit und Sozialordnung jeweils zum 1. Januar feststellt.

Während die Beiträge zur gesetzlichen Rentenversicherung und zur Bundesanstalt für Arbeit bundeseinheitlich durch Gesetz geregelt werden, müssen die Beiträge zur gesetzlichen Krankenversicherung in der Satzung und durch die

Selbstverwaltungsorgane der einzelnen Krankenkassen festgesetzt werden. Die Beiträge dürfen nur für zulässige Ausgaben erhoben werden. Der Beitragssatz ist so festzusetzen, daß die daraus resultierenden Einnahmen die gesetzlich vorgeschriebenen und zugelassenen Ausgaben der Krankenkassen decken und die erforderlichen Betriebsmittel und Rücklagen sicherstellen.

Die Krankheitsarten der Versicherten (Morbidity)

Erstmals ab Geschäftsjahr 1986 wurde die Krankheitsartenstatistik (KG 8-Statistik) zur Pflichtstatistik für die Träger der gesetzlichen Krankenversicherung. In Baden-Württemberg melden auf Landesebene die Orts-, Betriebs-, Innungs- und landwirtschaftlichen Krankenkassen. Keine Meldung erfolgt von der Seekrankenkasse, der Bundesknappschaft und den Ersatzkassen der Arbeiter bzw. Angestellten. Grundsätzlich nicht beteiligt sind die Träger der privaten Krankenversicherungen. Die meldenden Krankenkassen führen die Statistik jeweils als Totalerhebung durch. Die Meldungen sind anonymisiert und fallbezogen, so daß die gemeldeten Fälle nicht den jeweils betroffenen Versicherten zuordenbar sind.

Die Krankheitsartenstatistik stellt Grundlageninformationen für die gesundheitspolitische Planung bereit. Sie gewinnt an aktueller Bedeutung im Hinblick auf die vom Sachverständigenrat für die konzertierte Aktion im Gesundheitswesen sowie von der Planungsstudie „Umweltbezogene Gesundheitsberichterstattung“ auf Landesebene geforderte Entwicklung medizinischer Orientierungsdaten. Grundlagen sind die Leistungsfälle der Krankenkassen. Leistungsfälle in der Krankheitsartenstatistik sind die im Geschäftsjahr abgeschlossenen, mit Arbeitsunfähigkeit verbundenen Krankheitsfälle (Arbeitsunfähigkeitsfälle) und Fälle stationärer Behandlung (Krankenhausbehandlungsfälle) einschließlich der Behandlung der Versicherten in Kur- und Spezialeinrichtungen. Die Leistungsfälle werden mit den zu einem Leistungsfall gehörenden Tagen (Leistungstagen) erfaßt. Voraussetzung für die statistische Erfassung ist jedoch, daß die Krankenkassen die Kosten der Leistungsfälle vollständig oder teilweise getragen haben. Infolge von nicht auszuschließenden Mehrfacherkrankungsfällen eines Versicherten während eines Berichtsjahres ist die tatsächlich betroffene Versichertenzahl geringer als dies in den Fallzahlen zum Ausdruck kommt. Bei den Arbeitsunfähigkeitsfällen ist jede dem Versicherungsträger bekanntwerdende krankheitsbedingte Fehlzeit von erwerbstätigen Versicherten zu erfassen. Als Arbeitsunfähigkeit im statistischen Sinne sind alle Fälle von Arbeitsunfähigkeit zu erfassen, und zwar auch die Fälle, die eine Krankenhausbehandlung erfordern. Die Krankenhausbehandlungsfälle sind somit ein Teil der Arbeitsunfähigkeitsfälle.

Informationsquelle für die Versicherungsträger für das Vorliegen einer Arbeitsunfähigkeit ist die ärztliche Arbeitsunfähigkeitsbescheinigung. Mit dieser Bescheinigung wird der Krankenstand festgestellt. Der Krankenstand ist das prozentuale Verhältnis von arbeitsunfähig kranken Pflichtmitgliedern zu den Pflichtmitgliedern ohne Rentner, Studenten, Jugendliche und Behinderte, landwirtschaftliche Unternehmer, Wehr-, Zivil- und Grenzschutzpflichtdienstleistende sowie Künstler, Publizisten und Vorruhestandsgeldempfänger. Er wird monatlich zum Stichtag eines jeden

Ersten von allen Krankenversicherungsträgern getrennt für Männer und Frauen erfaßt.

Allerdings erfolgt nur für den Personenkreis der Pflichtmitglieder ohne Rentner bei Arbeitsunfähigkeit regelmäßig die Ausstellung der Arbeitsunfähigkeitsbescheinigung. Aussagen zur Arbeitsunfähigkeit sind daher nur für diese Versichertengruppe sinnvoll. Gleichfalls auf diesen Versichertenkreis beschränkt bleibt die Nachweismöglichkeit ambulanter Krankheitsfälle die als Differenz zwischen den arbeitsunfähigkeits- und den stationären Krankenhausbehandlungsfällen errechnet werden können. Zu beachten ist, daß Fälle von Kurzzeit-Arbeitsunfähigkeiten, d.h. Arbeitsunfähigkeiten bis zu drei Tagen, die nicht immer mit einer ärztlichen Bescheinigung nachzuweisen sind, untererfaßt sein dürften. Tendenziell ist damit eine Untererfassung der tatsächlichen Fallzahl und eine Überhöhung der rechnerischen Falldauer verbunden. Die Abwesenheit am Arbeitsplatz während der Mutterschutzfristen ist kein Arbeitsunfähigkeitsfall im Sinne dieser Statistik.

Im Falle eines Krankenhausaufenthalts wird die Krankenkasse unmittelbar vor oder nach Einweisung in die stationäre Behandlung informiert. Da mehrfache Einweisungen in ein Krankenhaus oder in verschiedene Krankenhäuser während derselben Krankheit als je ein Krankenhaussfall erfaßt werden, ist tendenziell von einer überhöhten Fallzahl und einer unterdurchschnittlichen rechnerischen Verweildauer auszugehen. Die Krankenhausbehandlungsfälle können für alle Versichertengruppen (Mitglieder und mitversicherte Familienangehörige) dargestellt werden. Fälle von Entbindungsanstaltspflege werden vom siebten Tage nach der Entbindung zum Krankenhausbehandlungsfall und entsprechend mit den dazugehörigen Tagen als Krankenhausbehandlung gezählt.

Die Gliederung der Leistungsfälle nach Krankheitsarten orientiert sich an der „Internationalen Klassifikation der Krankheiten, Verletzungen und Todesursachen (ICD)“, 9. Revision von 1979. Maßgebend für die Zuordnung einer Krankheitsart ist die ärztliche Diagnose; zu deren Verschlüsselung findet der 3-stellige ICD-Schlüssel Anwendung. Über Multimorbidität kann das Datenmaterial allerdings keinen Aufschluß geben, da bei Mehrfachdiagnosen nur die Hauptdiagnose gemeldet wird. Um das Datenmaterial im sachlichen Vergleich aussagefähig zu machen, werden Beziehungszahlen gebildet, die über Krankheitshäufigkeiten, durchschnittliche Krankheitsdauern bzw. Verweildauern Auskunft geben. Wesentliche sozialstrukturelle Merkmale der Krankheitsarten sind das Alter, das Geschlecht, die Nationalität und die Versichertengruppe. Die Tiefe des ICD-Nachweises muß sich dabei an praktikablen Kriterien sowie an den Grenzen der technischen Machbarkeit von Veröffentlichungen orientieren. So sind die Krankheitsarten vorwiegend nach den 17 Hauptgruppen gegliedert. Eine Tabelle stellt die Krankheitsarten in den Ausprägungen der 110 Krankheitsgruppen dar. Aufgrund des Umfanges des auf der Basis des Einzel-ICD-Schlüssels aufbereiteten Datenmaterials können im Rahmen dieser Veröffentlichung nur einzelne ausgewählte ICD-Schlüssel dargestellt werden. Der an darüber hinausgehenden Informationen interessierte Nutzer muß auf die Möglichkeit der Direktinformation durch das Statistische Landesamt verwiesen werden.

Zeichenerklärung

- = nichts vorhanden
- . = kein Nachweis vorhanden
- O = mehr als nichts, aber weniger als die Hälfte der kleinsten Einheit, die in der Tabelle zur Darstellung gebracht werden kann
- X = Tabellenfach gesperrt, weil Aussage nicht sinnvoll

Abweichungen in den Summen erklären sich durch Runden der Zahlen.

Verschlüsselung der Krankheiten nach ICD/9. Rev.

I. Infektiöse und parasitäre Krankheiten

001 - 009 Infektiöse Krankheiten des Verdauungssystems

- 001 Cholera
- 002 Typhoides Fieber und Paratyphus
- 003 Sonstige Salmonellen-Infektionen
- 004 Bakterielle Ruhr
- 005 Sonstige Lebensmittelvergiftung (bakterielle)
- 006 Amoebiasis
- 007 Durch sonstige Protozoen verursachte Krankheiten des Verdauungssystems
- 008 Intestinale Infektionen durch sonstige Erreger
- 009 Mangelhaft bezeichnete Infektionen des Verdauungssystems

010 - 018 Tuberkulose

- 010 Tuberkulöse Erstinfektion
- 011 Lungentuberkulose
- 012 Tuberkulose sonstiger Atmungsorgane
- 013 Tuberkulose der Meningen und des Zentralnervensystems
- 014 Tuberkulose des Darmes, des Bauchfells und der Mesenterialdrüsen
- 015 Tuberkulose der Knochen und Gelenke
- 016 Tuberkulose der Harn- und Geschlechtsorgane
- 017 Tuberkulose sonstiger Organe
- 018 Miliartuberkulose

020 - 027 Zoonosen durch Bakterien

- 020 Pest
- 021 Tularämie
- 022 Milzbrand
- 023 Brucellose
- 024 Rotz
- 025 Melioidose
- 026 Rattenbissfieber
- 027 Sonstige Zoonosen durch Bakterien

030 - 041 Sonstige bakterielle Krankheiten

- 030 Lepra
- 031 Durch sonstige Mykobakterien hervorgerufene Krankheiten
- 032 Diphtherie
- 033 Pertussis
- 034 Streptokokken-Angina und Scharlach
- 035 Erysipel
- 036 Meningokokken-Infektion
- 037 Tetanus
- 038 Sepsis
- 039 Aktinomykose
- 040 Sonstige bakterielle Krankheiten
- 041 Bakterielle Infektionen bei Zuständen, die anderweitig klassifiziert sind und mit n. n. bez. Sitz

045 - 049 Poliomyelitis und sonstige nicht durch Arbo-Viren hervorgerufene Viruskrankheiten des Zentralnervensystems

- 045 Akute Polimyelitis
- 046 „Slow-virus infection“ des Zentralnervensystems
- 047 Durch Enteroviren hervorgerufene Meningitis
- 048 Sonstige Enterovirenkrankheiten des Zentralnervensystems
- 049 Sonstige nicht durch Arbo-Viren hervorgerufene Viruskrankheiten des Zentralnervensystems

050 - 057 Viruskrankheiten mit Exanthem

- 050 Pocken
- 051 Kuhpocken und Paravaccinia
- 052 Varizellen
- 053 Zoster
- 054 Herpes simplex
- 055 Masern
- 056 Röteln
- 057 Sonstige Virusexantheme

060 - 066 Durch Arthropoden übertragene Viruskrankheiten

- 060 Gelbfieber
- 061 Dengue-Fieber
- 062 Virusenzephalitis, durch Moskitos übertragen
- 063 Virusenzephalitis, durch Zecken übertragen
- 064 Virusenzephalitis, durch sonstige und n.n. bez. Arthropoden übertragen
- 065 Hämorrhagisches Fieber, durch Arthropoden übertragen
- 066 Sonstige durch Arthropoden übertragene Viruskrankheiten

070 - 079 Sonstige durch Viren und Chlamydien übertragene Krankheiten

- 070 Virushepatitis
- 071 Tollwut
- 072 Mumps
- 073 Psittakose
- 074 Spezifische Krankheiten, durch Coxsackie-Virus bedingt
- 075 Infektiöse Mononukleose
- 076 Trachom
- 077 Sonstige Krankheiten der Konjunktiva durch Viren und Chlamydien
- 078 Sonstige Krankheiten durch Viren und Chlamydien
- 079 Virusinfektion bei Affektionen, die anderweitig klassifiziert sind und mit n. n. bez. Sitz

080 - 088 Rickettsiosen und sonstige Infektionskrankheiten, durch Arthropoden übertragen

- 080 Epidemisches Fleckfieber
- 081 Sonstige Formen des Fleckfiebers
- 082 Durch Zecken übertragene Rickettsiosen
- 083 Sonstige Rickettsiosen
- 084 Malaria
- 085 Leishmaniasis
- 086 Trypanosomiasis
- 087 Rückfallfieber
- 088 Sonstige durch Arthropoden übertragene Krankheiten

090 - 099 Syphilis (Lues) und sonstige Geschlechtskrankheiten

- 090 Syphilis (Lues) connata
- 091 Symptomatische Syphilis (Lues) im Frühstadium
- 092 Latente Syphilis (Lues) im Frühstadium
- 093 Kardiovaskuläre Syphilis (Lues)
- 094 Neurosyphilis (Neurolues)
- 095 Sonstige Formen der Spätsyphilis (Spätlues) mit Symptomen
- 096 Latente Spätsyphilis (Spätlues)
- 097 Sonstige und n.n. bez. Formender Syphilis (Lues)
- 098 Gonokokkeninfektion
- 099 Sonstige Geschlechtskrankheiten

100 - 104 Sonstige Spirochätenkrankheiten

- 100 Leptospirose
- 101 Angina Plaut-Vincent
- 102 Frambösie
- 103 Pinta
- 104 Sonstige Spirochäteninfektionen

110 - 118 Mykosen

- 110 Dermatophytie
- 111 Sonstige und n. n. bez. Dermatomykosen
- 112 Candidosis
- 114 Kokzidioidomykose
- 115 Histoplasmose
- 116 Blastomykotische Infektion
- 117 Sonstige Mykosen
- 118 Gelegenheitsmykosen

120 - 129 Helminthosen

- 120 Schistosomiasis (Bilharziose)
- 121 Befall durch sonstige Trematoden
- 122 Echinococcus-Infektion
- 123 Befall durch sonstige Zestoden
- 124 Trichinose
- 125 Filariasis und Dracunculus-Infektion
- 126 Hakenwurmkrankheit
- 127 Sonstige intestinale Helminthosen
- 128 Sonstige und n. n. bez. Helminthosen
- 129 N. n. bez. Darmparasiten

130 - 136 Sonstige infektiöse und parasitäre Krankheiten

- 130 Toxoplasmose
- 131 Trichomonas-Infektion
- 132 Pedikulose
- 133 Acariasis (Milbenbefall)
- 134 Befall durch sonstige Parasiten
- 135 Sarkoidose
- 136 Sonstige n. n. bez. infektiöse und parasitäre Krankheiten

137 - 139 Spätfolgen von infektiösen und parasitären Krankheiten

- 137 Spätfolgen von Tuberkulose
- 138 Spätfolgen der akuten Poliomyelitis
- 139 Spätfolgen sonstiger infektiöser und parasitärer Krankheiten

II. Neubildungen

140 - 149 Bösartige Neubildungen der Lippe, der Mundhöhle und des Rachens

- 140 Bösartige Neubildung der Lippe
- 141 Bösartige Neubildung der Zunge
- 142 Bösartige Neubildung der Hauptspeicheldrüsen
- 143 Bösartige Neubildung des Zahnfleisches
- 144 Bösartige Neubildung des Mundbodens
- 145 Bösartige Neubildung sonstiger und n. n. bez. Teile des Mundes
- 146 Bösartige Neubildung des Rachenringes
- 147 Bösartige Neubildung des Nasenrachenraumes
- 148 Bösartige Neubildung des Hypopharynx
- 149 Bösartige Neubildung sonstigen und mangelhaft bezeichneten Sitzes innerhalb der Lippe, der Mundhöhle und des Rachenraumes

150 - 159 Bösartige Neubildungen der Verdauungsorgane und des Bauchfells

- 150 Bösartige Neubildung der Speiseröhre

151 Bösartige Neubildung des Magens

152 Bösartige Neubildung des Dünndarmes einschl. des Zwölffingerdarmes

153 Bösartige Neubildung des Dickdarmes

154 Bösartige Neubildung des Rektums, der Übergangsstelle des Colon sigmoideum in das Rektum und des Anus

155 Bösartige Neubildung der Leber und der in der Leber liegenden Gallenwege

156 Bösartige Neubildung der Gallenblase und der extrahepatischen Gallengänge

157 Bösartige Neubildung der Bauchspeicheldrüse

158 Bösartige Neubildung des Bauchfells und des Retroperitonealraumes

159 Bösartige Neubildung sonstigen und mangelhaft bez. Sitzes innerhalb der Verdauungsorgane und des Bauchfells

160 - 165 Bösartige Neubildungen der Atmungs- und intrathorakalen Organe

160 Bösartige Neubildung der Nasenhöhlen und Nebenhöhlen sowie des Mittelohres

161 Bösartige Neubildung des Kehlkopfes

162 Bösartige Neubildung der Luftröhre, Bronchien und Lunge

163 Bösartige Neubildung des Rippenfells

164 Bösartige Neubildung von Thymus, Herz und Mediastinum

165 Bösartige Neubildung sonstigen und mangelhaft bez. Sitzes innerhalb der Atmungs- und intrathorakalen Organe

170 - 175 Bösartige Neubildungen der Knochen, des Bindegewebes, der Haut und der Brustdrüse

170 Bösartige Neubildung der Knochen und Gelenkknorpel

171 Bösartige Neubildung des Bindegewebes und sonstiger Weichteile

172 Bösartiges Melanom der Haut

173 Sonstige bösartige Neubildungen der Haut

174 Bösartige Neubildung der weiblichen Brustdrüse

175 Bösartige Neubildung der männlichen Brust

179 - 189 Bösartige Neubildungen der Harn- und Geschlechtsorgane

179 Bösartige Neubildung der Gebärmutter, n. n. bez. Teil

180 Bösartige Neubildung der Zervix uteri

181 Bösartige Neubildung der Plazenta

182 Bösartige Neubildung des Corpus uteri

183 Bösartige Neubildung des Ovariums und sonstiger Adnexe

184 Bösartige Neubildung sonstiger und n. n. bez. weiblicher Geschlechtsorgane

185 Bösartige Neubildung der Prostata

186 Bösartige Neubildung des Hodens

187 Bösartige Neubildung des Penis und sonstiger männlicher Geschlechtsorgane

188 Bösartige Neubildung der Harnblase

189 Bösartige Neubildung der Niere sowie sonstiger und n. n. bez. Harnorgane

190 - 199 Bösartige Neubildungen sonstiger und n. n. bez. Sitze

190 Bösartige Neubildung des Auges

191 Bösartige Neubildung des Gehirns

192 Bösartige Neubildung sonstiger und n. n. bez. Teile des Nervensystems

193 Bösartige Neubildung der Schilddrüse

194 Bösartige Neubildung sonstiger endokriner Drüsen und verwandter Strukturen

195 Bösartige Neubildung sonstigen und mangelhaft bez. Sitzes

- 196 Sekundäre und n. n. bez. bösartige Neubildung der Lymphknoten
- 197 Sekundäre bösartige Neubildung der Atmungs- und Verdauungsorgane
- 198 Sekundäre Neubildung sonstiger näher bez. Sitze
- 199 Bösartige Neubildung ohne nähere Bezeichnung des Sitzes
- 200 - 208 Bösartige Neubildungen des lymphatischen und hämatopoetischen Gewebes**
- 200 Lymphosarkom und Retikulumzellsarkom
- 201 Morbus Hodgkin
- 202 Sonstige bösartige Neubildungen des lymphatischen und histiozytären Systems
- 203 Multiples Myelom und immunproliferative Neubildungen
- 204 Lymphatische Leukämie
- 205 Myeloische Leukämie
- 206 Monozytäre Leukämie
- 207 Sonstige näher bez. Formen der Leukämie
- 208 Leukämie n. n. bez. Zellart
- 210 - 229 Gutartige Neubildungen**
- 210 Gutartige Neubildung der Lippe, der Mundhöhle und des Rachens
- 211 Gutartige Neubildung sonstiger Teile des Verdauungssystems
- 212 Gutartige Neubildung der Atmungs- und intrathorakalen Organe
- 213 Gutartige Neubildung der Knochen und Gelenkknorpel
- 214 Lipom
- 215 Sonstige gutartige Neubildungen des Bindegewebes und sonstiger Weichteile
- 216 Gutartige Neubildung der Haut
- 217 Gutartige Neubildung der Brustdrüse
- 218 Uterusleiomyom
- 219 Sonstige gutartige Neubildungen des Uterus
- 220 Gutartige Neubildung des Ovariums
- 221 Gutartige Neubildung sonstiger weiblicher Geschlechtsorgane
- 222 Gutartige Neubildung männlicher Geschlechtsorgane
- 223 Gutartige Neubildung der Niere und sonstiger Harnorgane
- 224 Gutartige Neubildung des Auges
- 225 Gutartige Neubildung des Gehirns und sonstiger Teile des Nervensystems
- 226 Gutartige Neubildung der Schilddrüse
- 227 Gutartige Neubildung sonstiger endokriner Drüsen und verwandter Strukturen
- 228 Hämangiom und Lymphangiom, jeder Sitz
- 229 Gutartige Neubildung sonstiger und n. n. bez. Sitze
- 230 - 234 Carcinoma in situ**
- 230 Carcinoma in situ der Verdauungsorgane
- 231 Carcinoma in situ der Atmungsorgane
- 232 Carcinoma in situ der Haut
- 233 Carcinoma in situ der Brustdrüse und der Harn- und Geschlechtsorgane
- 234 Carcinoma in situ sonstigen und n. n. bez. Sitzes
- 235 - 238 Neubildungen unsicheren Verhaltens**
- 235 Neubildung unsicheren Verhaltens der Verdauungs- und Atmungsorgane
- 236 Neubildung unsicheren Verhaltens der Harn- und Geschlechtsorgane
- 237 Neubildung unsicheren Verhaltens der endokrinen Drüsen und des Nervensystems
- 238 Neubildung unsicheren Verhaltens sonstiger und n. n. bez. Sitze
- 239 Neubildungen unbekannten Charakters**
- 239 Neubildungen unbekannten Charakters
- III. Endokrinopathien, Ernährungs- und Stoffwechselkrankheiten sowie Störungen im Immunitätssystem**
- 240 - 246 Krankheiten der Schilddrüse**
- 240 Struma simplex und n. n. bez. Struma
- 241 Knotenstruma ohne Thyreotoxikose
- 242 Thyreotoxikose mit oder ohne Struma
- 243 Kongenitale Hypothyreose
- 244 Erworbene Hypothyreose
- 245 Thyreoiditis
- 246 Sonstige Affektionen der Schilddrüse
- 250 - 259 Krankheiten sonstiger endokriner Drüsen**
- 250 Diabetes mellitus
- 251 Sonstige Störungen der inneren Sekretion der Bauchspeicheldrüse
- 252 Krankheiten der Nebenschilddrüse
- 253 Krankheiten der Hypophyse und der hypothalamischen Regulationsvorgänge
- 254 Krankheiten der Thymus
- 255 Krankheiten der Nebennieren
- 256 Funktionsstörungen der Ovarien
- 257 Funktionsstörungen der Hoden
- 258 Polyglanduläre Dysfunktion und ähnliche Störungen
- 259 Sonstige endokrine Störungen
- 260 - 269 Ernährungsmangelkrankheiten**
- 260 Kwashiorkor-Syndrom
- 261 Hunger-Marasmus
- 262 Sonstige schwere Protein-Calorie Malnutrition
- 263 Sonstige und n. n. bez. Protein-Calorie Malnutrition
- 264 Vitamin-A-Mangel
- 265 Vitamin-B1- und Nikotinsäuremangel
- 266 Mangel an Vitamin-B-Komplex-Bestandteilen
- 267 Ascorbinsäuremangel
- 268 Vitamin-D-Mangel
- 269 Sonstige Ernährungsmangelkrankheiten
- 270 - 279 Sonstige Stoffwechselkrankheiten und Störungen im Immunitätssystem**
- 270 Störungen des Aminosäuretransportes und -stoffwechsels
- 271 Störungen des Kohlenhydrattransportes und -stoffwechsels
- 272 Störungen des Lipidstoffwechsels
- 273 Störungen des Plasmaproteinstoffwechsels
- 274 Gicht
- 275 Störungen des Mineralstoffwechsels
- 276 Störungen des Flüssigkeits-, Elektrolyt- und Säure/Basen-Gleichgewichts
- 277 Sonstige und n. n. bez. Stoffwechselstörungen
- 278 Fettsucht und sonstige Formen der Überernährung
- 279 Störungen mit Beteiligung der Immunmechanismen
- IV. Krankheiten des Blutes und der blutbildenden Organe**
- 280 Eisenmangelanämie
- 281 Sonstige Mangelanämien
- 282 Hereditäre hämolytische Anämien

- 283 Erworbene hämolytische Anämien
- 284 Aplastische Anämien
- 285 Sonstige und n. n. bez. Anämien
- 286 Koagulopathien
- 287 Purpura und andere hämorrhagische Diathesen
- 288 Krankheiten der weißen Blutkörperchen
- 289 Sonstige Krankheiten des Blutes und der blutbildenden Organe

V. Psychiatrische Krankheiten

290 - 294 Organische Psychosen

- 290 Senile und präsenile organische Psychosen
- 291 Alkoholpsychosen
- 292 Drogenpsychosen
- 293 Vorübergehende organische Psychosen (Akute exogene Reaktionstypen)
- 294 Andere (chronische) organische Psychosen

295 - 299 Andere Psychosen

- 295 Schizophrene Psychosen
- 296 Affektive Psychosen
- 297 Paranoide Syndrome
- 298 Andere nichtorganische Psychosen
- 299 Typische Psychosen des Kindesalters

300 - 316 Neurosen, Persönlichkeitsstörungen (Psychopathien) und andere nichtpsychotische psychische Störungen

- 300 Neurosen
- 301 Persönlichkeitsstörungen (Psychopathien, Charakterneurosen)
- 302 Sexuelle Verhaltensabweichungen und Störungen
- 303 Alkoholabhängigkeit
- 304 Medikamenten-, Drogenabhängigkeit
- 305 Drogen- und Medikamentenmißbrauch ohne Abhängigkeit
- 306 Funktionelle Störungen psychischen Ursprungs
- 307 Spezielle, nicht anderweitig klassifizierbare Symptome oder Syndrome
- 308 Psychogene Reaktion (akute Belastungsreaktion)
- 309 Psychogene Reaktion (Anpassungsstörung)
- 310 Spezifische nichtpsychotische psychische Störungen nach Hirnschädigungen
- 311 Anderweitig nicht klassifizierbare depressive Zustandsbilder
- 312 Anderweitig nicht klassifizierbare Störungen des Sozialverhaltens
- 313 Spezifische emotionale Störungen des Kindes- und Jugendalters
- 314 Hyperkinetisches Syndrom des Kindesalters
- 315 Umschriebene Entwicklungsrückstände
- 316 Anderweitig klassifizierte Erkrankungen, bei denen psychische Faktoren eine Rolle spielen (psychosomatische Erkrankungen im engeren Sinne)

317 - 319 Oligophrenien

- 317 Leichter Schwachsinn
- 318 Andere Ausprägungsgrade des Schwachsinns
- 319 N. n. bez. Schwachsinn

VI. Krankheiten des Nervensystems und der Sinnesorgane

320 - 326 Entzündliche Krankheiten des Zentralnervensystems

- 320 Bakterielle Meningitis

- 321 Meningitis durch sonstige Erreger
- 322 Meningitis n. n. bez. Ätiologie
- 323 Enzephalitis, Myelitis und Enzephalomyelitis
- 324 Intrakranieller und intraspinaler Abszeß
- 325 Phlebitis und Thrombophlebitis der intrakraniellen venösen Sinus
- 326 Spätfolgen des intrakraniellen Abszesses oder pyogenen Infektion

330 - 337 Hereditäre und degenerative Krankheiten des Zentralnervensystems

- 330 Zerebrale Degenerationen, die sich gewöhnlich in der Kindheit manifestieren
- 331 Sonstige zerebrale Degenerationen
- 332 Parkinson' Syndrome
- 333 Sonstige extrapyramidale Affektionen und abnorme Bewegungsstörungen
- 334 Spino-zerebellare Krankheiten
- 335 Affektionen der Vorderhornganglienzellen
- 336 Sonstige Krankheiten des Rückenmarks
- 337 Affektionen des autonomen Nervensystems

340 - 349 Sonstige Krankheiten des Zentralnervensystems

- 340 Enzephalomyelitis disseminata
- 341 Sonstige demyelinisierende Krankheiten des Zentralnervensystems
- 342 Hemiplegie
- 343 Zerebrale Kinderlähmung
- 344 Sonstige Lähmungen
- 345 Epilepsie
- 346 Migräne
- 347 Kataplexie und Narkolepsie
- 348 Sonstige Hirnkrankheiten
- 349 Sonstige und n. n. bez. Affektionen des Nervensystems

350 - 359 Affektionen des peripheren Nervensystems

- 350 Affektionen des N. trigeminus
- 351 Affektionen des N. facialis
- 352 Affektionen sonstiger Hirnnerven
- 353 Nervenwurzel- und Plexusaffektionen
- 354 Mononeuropathie der oberen Gliedmaßen und Mononeuritis multiplex
- 355 Mononeuropathie der unteren Gliedmaßen
- 356 Hereditäre und idiopathische periphere Neuropathien
- 357 Entzündliche und toxische Neuropathien
- 358 Neuromuskuläre Affektionen
- 359 Muskeldystrophien und andere Myopathien

360 - 379 Affektionen des Auges und seiner Anhangsgebilde

- 360 Affektionen des Augapfels
- 361 Netzhautablösung und -defekte
- 362 Sonstige Netzhautaffektionen
- 363 Chorioretinale Entzündungen, Narben und sonstige Affektionen der Chorioidea
- 364 Affektionen der Iris und des Ziliarkörpers
- 365 Glaukom
- 366 Katarakt
- 367 Refraktionsanomalien und Störungen der Akkomodation
- 368 Sehstörungen
- 369 Blindheit und geringes Sehvermögen
- 370 Keratitis
- 371 Hornhauttrübung und sonstige Affektionen der Hornhaut
- 372 Affektionen der Konjunktiva
- 373 Entzündung der Augenlider
- 374 Sonstige Affektionen des Augenlides

- 375 Affektionen des Tränenapparates
- 376 Affektionen der Orbita
- 377 Affektionen des Sehnerven und der Sehnervenbahnen
- 378 Strabismus und sonstige Störungen der Augenmotilität
- 379 Sonstige Affektionen des Auges

380 - 389 Krankheiten des Ohres und des Warzenfortsatzes

- 380 Affektionen des äußeren Ohres
- 381 Nichteitrige Otitis media und Ohrtrompetenaffektionen
- 382 Eitrige und n. n. bez. Otitis media
- 383 Mastoiditis und verwandte Zustände
- 384 Sonstige Affektionen des Trommelfells
- 385 Sonstige Affektionen des Mittelohrs und Warzenfortsatzes
- 386 Schwindel-Syndrome und sonstige Affektionen des Vestibularapparates
- 387 Otosklerose
- 388 Sonstige Affektionen des Ohres
- 389 Taubheit

VII. Krankheiten des Kreislaufsystems

390 - 392 Akutes rheumatisches Fieber

- 390 Rheumatisches Fieber ohne Angabe einer Herzbeteiligung
- 391 Rheumatisches Fieber mit Herzbeteiligung
- 392 Chorea minor

393 - 398 Chronische rheumatische Herzkrankheiten

- 393 Chronische rheumatische Perikarditis
- 394 Mitralklappenfehler
- 395 Aortenklappenfehler
- 396 Mitralklappen- und Aortenklappenfehler
- 397 Krankheiten sonstiger Teile des Endokards
- 398 Sonstige rheumatische Herzkrankheiten

401 - 405 Hypertonie und Hochdruckkrankheiten

- 401 Essentielle Hypertonie
- 402 Hypertensive Herzkrankheit
- 403 Renale Hypertonie
- 404 Hypertonie mit Herz- und Nierenkrankheit
- 405 Sekundäre Hypertonie

410 - 414 Ischämische Herzkrankheiten

- 410 Akuter Myokardinfarkt
- 411 Sonstige akute oder subakute Formen von ischämischen Herzkrankheiten
- 412 Alter Myokardinfarkt
- 413 Angina pectoris
- 414 Sonstige Formen von chronischen ischämischen Herzkrankheiten

415 - 417 Krankheiten des Lungenkreislaufs

- 415 Akute pulmonale Herzkrankheit
- 416 Chronische pulmonale Herzkrankheit
- 417 Sonstige Krankheiten des Lungenkreislaufs

420 - 429 Sonstige Formen von Herzkrankheiten

- 420 Akute Perikarditis
- 421 Akute und subakute Endokarditis
- 422 Akute Myokarditis
- 423 Sonstige Krankheiten des Perikards
- 424 Sonstige Krankheiten des Endokards
- 425 Myokardiopathie
- 426 Störungen im Erregungsleitungssystem des Herzens

- 427 Herzrhythmusstörungen
- 428 Herzinsuffizienz
- 429 Mangelhafte Beschreibungen und Komplikationen von Herzkrankheiten

430 - 438 Krankheiten des zerebrovaskulären Systems

- 430 Subarachnoidalblutung
- 431 Intrazerebrale Hämorrhagie
- 432 Sonstige und n. n. bez. intrakranielle Blutungen
- 433 Verschuß und Stenose der präzerebralen Arterien
- 434 Verschuß zerebraler Arterien
- 435 Zerebrale ischämische Attacken
- 436 Akute aber mangelhaft bezeichnete Hirngefäßkrankheiten
- 437 Sonstige und mangelhaft bezeichnete Hirngefäßkrankheiten
- 438 Spätfolgen von Hirngefäßkrankheiten

440 - 448 Krankheiten der Arterien, Arteriolen und Kapillaren

- 440 Arteriosklerose
- 441 Aortenaneurysma
- 442 Sonstige Aneurysmen
- 443 Sonstige periphere Gefäßkrankheiten
- 444 Arterielle Embolie und Thrombose
- 446 Periarteriitis nodosa und verwandte Affektionen
- 447 Sonstige Affektionen der Arterien und Arteriolen
- 448 Krankheiten der Kapillargefäße

451 - 459 Krankheiten der Venen und Lymphgefäße sowie sonstige Krankheiten des Kreislaufsystems

- 451 Phlebitis und Thrombophlebitis
- 452 Pfortaderthrombose
- 453 Sonstige venöse Embolien und Thrombosen
- 454 Varizen der unteren Extremitäten
- 455 Hämorrhoiden
- 456 Varizen sonstigen Sitzes
- 457 Nichtinfektiöse Krankheiten der Lymphgefäße
- 458 Hypotonie
- 459 Sonstige Affektionen des Kreislaufsystems

VIII. Krankheiten der Atmungsorgane

460 - 466 Akute Infektionen der Atmungsorgane

- 460 Akute Rhinopharyngitis (Erkältung)
- 461 Akute Nebenhöhlenentzündung
- 462 Akute Rachenentzündung
- 463 Akute Mandelentzündung
- 464 Akute Laryngitis und Tracheitis
- 465 Akute Infektion der oberen Luftwege an mehreren oder n. n. bez. Stellen
- 466 Akute Bronchitis und Bronchiolitis

470 - 478 Sonstige Krankheiten der oberen Luftwege

- 470 Nasenscheidewandverbiegung
- 471 Nasenpolypen
- 472 Chronische Pharyngitis und Rhinopharyngitis
- 473 Chronische Nebenhöhlenentzündung
- 474 Chronische Affektionen der Tonsillen und des adenoiden Gewebes
- 475 Peritonsillarabszeß
- 476 Chronische Laryngitis und Laryngotracheitis
- 477 Allergische Rhinitis
- 478 Sonstige Krankheiten der oberen Luftwege

480 - 487 Pneumonie und Grippe

- 480 Viruspneumonie
- 481 Pneumokokkenpneumonie

- 482 Sonstige bakterielle Pneumonien
- 483 Pneumonie durch sonstige näher bez. Erreger
- 484 Pneumonie bei anderweitig klassifizierten infektiösen Krankheiten
- 485 Bronchopneumonie durch n. n. bez. Erreger
- 486 Pneumonie durch n. n. bez. Erreger
- 487 Grippe

490 - 496 Chronische obstruktive Lungenkrankheiten und verwandte Affektionen

- 490 Bronchitis, nicht als akut oder chronisch bezeichnet
- 491 Chronische Bronchitis
- 492 Emphysem
- 493 Asthma
- 494 Bronchiektasie
- 495 Allergische Alveolitis durch exogen-allergische Ursachen
- 496 Chronischer Verschuß der Atemwege, anderweitig nicht klassifiziert

500 - 508 Pneumokoniosen und sonstige Lungenkrankheiten durch äußere Wirkstoffe

- 500 Pneumokoniose der Bergleute
- 501 Asbestose
- 502 Pneumokoniose durch sonstige Kieselsäuren oder kiesel-saure Salze
- 503 Pneumokoniose durch Einatmung von anderem anorganischen Staub
- 504 Pneumopathie durch Einatmung von sonstigem Staub
- 505 N. n. bez. Pneumokoniose
- 506 Respiratorische Affektionen durch chemische Dämpfe und Rauch
- 507 Pneumonitis durch feste und flüssige Stoffe
- 508 Respiratorische Affektionen durch sonstige oder n. n. bez. äußere Wirkstoffe

510 - 519 Sonstige Krankheiten der Atmungsorgane

- 510 Pleuraempyem
- 511 Pleuritis
- 512 Pneumothorax
- 513 Lungen- und Mediastinalabszeß
- 514 Stauung und Hypostase der Lungen
- 515 Postpneumonische Lungenfibrose
- 516 Sonstige Krankheiten der Alveolen und Alveolarwand der Lungen
- 517 Lungenbeteiligung bei anderweitig klassifizierten Krankheiten
- 518 Sonstige Lungenkrankheiten
- 519 Sonstige Krankheiten der Atmungsorgane

IX. Krankheiten der Verdauungsorgane

520 - 529 Krankheiten der Mundhöhle, der Speicheldrüsen und der Kiefer

- 520 Störungen der Entwicklung und des Durchbruchs der Zähne
- 521 Krankheiten der Hartschubstanz der Zähne
- 522 Krankheiten der Pulpa und des periapikalen Gewebes
- 523 Parodontopathien
- 524 Dentofaziale Anomalien einschl. fehlerhafter Biß
- 525 Sonstige Krankheiten der Zähne und des Zahnhalteapparates
- 526 Krankheiten der Kiefer
- 527 Krankheiten der Speicheldrüsen
- 528 Krankheiten der Mundschleimhaut, ausgen. Schädigungen speziell des Zahnfleisches und der Zunge
- 529 Sonstige Affektionen der Zunge

530 - 537 Krankheiten der Speiseröhre, des Magens und des Zwölffingerdarmes

- 530 Krankheiten der Speiseröhre
- 531 Magengeschwür
- 532 Ulcus duodeni
- 533 Ulcus pepticum ohne Angabe des Sitzes
- 534 Gastrojejunalgeschwür
- 535 Gastritis und Duodenitis
- 536 Störungen der Magenfunktion
- 537 Sonstige Affektionen des Magens und Zwölffingerdarmes

540 - 543 Appendizitis

- 540 Akute Appendizitis
- 541 Appendizitis o. n. A.
- 542 Sonstige Appendizitis
- 543 Sonstige Krankheiten des Appendix

550 - 553 Eingeweidebrüche

- 550 Leistenbruch
- 551 Sonstige Eingeweidebrüche mit Gangrän
- 552 Sonstige Eingeweidebrüche mit Einklemmung, ohne Angabe einer Gangrän
- 553 Sonstige Eingeweidebrüche ohne Angabe einer Einklemmung oder Gangrän

555 - 558 Nichtinfektiöse Enteritis und Kolitis

- 555 Regionale Enteritis
- 556 Idiopathische Proktokolitis
- 557 Vaskuläre Insuffizienz des Darmes
- 558 Sonstige nichtinfektiöse Gastroenteritis und Kolitis

560 - 569 Sonstige Krankheiten des Darmes und Bauch-fells

- 560 Darmverschuß ohne Angabe eines Eingeweidebruchs
- 562 Darmdivertikel
- 564 Funktionelle Verdauungsstörungen, anderweitig nicht klassifiziert
- 565 Analfissur und Analfistel
- 566 Abszeß im Bereich des Anus und Rektums
- 567 Peritonitis
- 568 Sonstige Affektionen des Bauchfells
- 569 Sonstige Affektionen des Darmes

570 - 579 Sonstige Krankheiten der Verdauungsorgane

- 570 Akute und subakute gelbe Leberatrophie
- 571 Chronische Leberkrankheit und -zirrhose
- 572 Leberabszeß und Folgen von chronischer Leberkrankheit
- 573 Sonstige Affektionen der Leber
- 574 Cholelithiasis
- 575 Sonstige Affektionen der Gallenblase
- 576 Sonstige Affektionen des Gallensystems
- 577 Krankheiten der Bauchspeicheldrüse
- 578 Magen-Darm-Blutung
- 579 Intestinale Malabsorption

X. Krankheiten der Harn- und Geschlechtsorgane

580 - 589 Nephritis, Nephrotisches Syndrom und Nephrose

- 580 Akute Glomerulonephritis
- 581 Nephrotisches Syndrom
- 582 Chronische Glomerulonephritis
- 583 Nephritis und Nephropathie, ohne Angabe, ob akut oder chronisch
- 584 Akutes Nierenversagen

- 585 Chronisches Nierenversagen
- 586 N. n. bez. Nierenversagen
- 587 N. n. bez. Schrumpfnieren
- 588 Affektionen infolge verminderter Nierenfunktion
- 589 Kleine Niere unbekannter Ätiologie

590 - 599 Sonstige Krankheiten der Harnorgane

- 590 Infektiöse Nierenerkrankungen
- 591 Hydronephrose
- 592 Nieren- und Harnleitersteine
- 593 Sonstige Affektionen der Niere und des Harnleiters
- 594 Steine in den unteren Harnorganen
- 595 Harnblasenentzündung
- 596 Sonstige Affektionen der Harnblase
- 597 Urethritis, nicht durch Geschlechtsverkehr übertragen, und urethrales Syndrom
- 598 Harnröhrenstriktur
- 599 Sonstige Krankheiten der Harnröhre und der Harnwege

600 - 608 Krankheiten der männlichen Geschlechtsorgane

- 600 Prostatahyperplasie
- 601 Entzündliche Krankheiten der Prostata
- 602 Sonstige Affektionen der Prostata
- 603 Hydrozele
- 604 Orchitis und Epididymitis
- 605 Vorhauthypertrophie und Phimose
- 606 Männliche Infertilität
- 607 Affektionen des Penis
- 608 Sonstige Affektionen der männlichen Geschlechtsorgane

610 - 611 Krankheiten der Brustdrüse

- 610 Gutartige Dysplasie der Brustdrüse
- 611 Sonstige Krankheiten der Brustdrüse

614 - 616 Entzündliche Krankheiten der weiblichen Beckenorgane

- 614 Entzündliche Krankheiten der Ovarien, der Eileiter, des Beckenzellgewebes und Bauchfells
- 615 Entzündliche Krankheiten des Uterus, ausgen. Zervix uteri
- 616 Entzündliche Krankheiten der Zervix uteri, Vagina und Vulva

617 - 629 Sonstige Affektionen der weiblichen Geschlechtsorgane

- 617 Endometriose
- 618 Prolaps weiblicher Geschlechtsorgane
- 619 Fisteln mit Beteiligung der weiblichen Geschlechtsorgane
- 620 Nichtentzündliche Affektionen der Ovarien, der Eileiter und des Ligamentum latum uteri
- 621 Uterusaffektionen, anderweitig nicht klassifiziert
- 622 Nichtentzündliche Affektionen der Zervix uteri
- 623 Nichtentzündliche Affektionen der Vagina
- 624 Nichtentzündliche Affektionen der Vulva und des Perineums
- 625 Schmerzen und sonstige Symptome in Verbindung mit weiblichen Geschlechtsorganen
- 626 Menstruationsstörungen und sonstige abnorme Blutungen aus dem weiblichen Genitaltrakt
- 627 Klimakterische und postklimakterische Störungen
- 628 Weibliche Infertilität
- 629 Sonstige Affektionen der weiblichen Geschlechtsorgane

XI. Komplikationen der Schwangerschaft, bei Entbindung und im Wochenbett

630 - 639 Schwangerschaft mit nachfolgender Fehlgeburt

- 630 Blasenmole
- 631 Sonstige Fehlentwicklungen des befruchteten Eies
- 632 Missed abortion
- 633 Extrauterin gravidität
- 634 Abortus spontaneus
- 635 Legale Schwangerschaftsunterbrechung
- 636 illegale Schwangerschaftsunterbrechung
- 637 N. n. bez. Fehlgeburt
- 638 Mißlungener Versuch einer Schwangerschaftsunterbrechung
- 639 Komplikationen nach Fehlgeburt und Extrauterin- und Molenschwangerschaft

640 - 648 Komplikationen, die hauptsächlich im Zusammenhang mit der Schwangerschaft auftreten

- 640 Blutung im Frühstadium der Schwangerschaft
- 641 Blutung ante partum, Abruption placentae und Placenta praevia
- 642 Hypertonie als Komplikation während der Schwangerschaft, der Entbindung oder im Wochenbett
- 643 Hyperemesis gravidarum
- 644 Vorzeitige oder drohende Wehen
- 645 Verlängerte Schwangerschaft
- 646 Sonstige Schwangerschaftskomplikationen, anderweitig nicht klassifiziert
- 647 Infektiöse und parasitäre Affektionen der Mutter, anderweitig klassifizierbar, die aber als Komplikation während der Schwangerschaft, der Entbindung und im Wochenbett auftreten
- 648 Sonstige bestehende Affektionen der Mutter, anderweitig klassifizierbar, die aber als Komplikation der Schwangerschaft, Entbindung und im Wochenbett auftreten

650 - 659 Normale Entbindung sowie andere Indikationen zur Behandlung während der Schwangerschaft, bei Wehen und Entbindung

- 650 Normale Entbindung
- 651 Mehrlingsschwangerschaft
- 652 Lageanomalie des Fetus
- 653 Mißverhältnis
- 654 Abnormität sonstiger Organe und des weichen Beckenbindegewebes
- 655 Bekannte oder vermutete Abnormität des Fetus, die auf den Zustand der Mutter wirkt
- 656 Sonstige fetale und plazentare Störungen, die den Zustand der Mutter beeinträchtigen
- 657 Polyhydramnie
- 658 Sonstige Störungen im Zusammenhang mit der Amnionhöhle und Eihäute
- 659 Sonstige Indikationen zur Behandlung oder zum chirurgischen Eingriff bei Wehen und Entbindung, anderweitig nicht klassifiziert

660 - 669 Komplikationen, die hauptsächlich im Verlauf der Wehen und der Entbindung auftreten

- 660 Mechanisch behinderte Geburt
- 661 Anomale Wehentätigkeit
- 662 Verlängerte Wehen
- 663 Komplikationen der Nabelschnur
- 664 Verletzung des Damms und der Vulva während der Entbindung

- 665 Sonstige Geburtsverletzungen
- 666 Nachgeburtsblutungen
- 667 Retention der Plazenta ohne Blutung
- 668 Komplikationen durch Anästhesie oder sonstige Sedierung bei Wehen und Entbindung
- 669 Sonstige Wehen- und Entbindungskomplikationen, anderweitig nicht klassifiziert

670 - 676 Komplikationen im Wochenbett

- 670 Puerperalfieber
- 671 Venöse Komplikationen in der Schwangerschaft und im Wochenbett
- 672 Fieber unbekannter Ursache im Wochenbett
- 673 Lungenembolie im Entbindungszeitraum
- 674 Sonstige und n. n. bez. Komplikationen im Wochenbett, anderweitig nicht klassifiziert
- 675 Infektionen der Brust und der Brustwarze im Zusammenhang mit der Entbindung
- 676 Sonstige Krankheiten der Brust im Zusammenhang mit der Entbindung und Laktationsstörungen

XII. Krankheiten der Haut und des Unterhautzellgewebes

680 - 686 Infektionen der Haut und des Unterhautzellgewebes

- 680 Karbunkel und Furunkel
- 681 Phlegmone und Abszeß der Finger und Zehen
- 682 Phlegmone und Abszeß sonstigen Sitzes
- 683 Akute Lymphadenitis
- 684 Impetigo
- 685 Haarbalgzyste
- 686 Sonstige lokale Infektionen der Haut und des Unterhautzellgewebes

690 - 698 Sonstige entzündliche Krankheiten der Haut und des Unterhautzellgewebes

- 690 Seborrhoisches Ekzem
- 691 Atopik-Dermatitis und verwandte Affektionen
- 692 Kontaktdermatitis und sonstige Ekzeme
- 693 Dermatitis durch eingenommene Substanzen
- 694 Bullöse Dermatoze
- 695 Erythematöse Affektionen
- 696 Psoriasis und ähnliche Affektionen
- 697 Lichen
- 698 Pruritus und verwandte Affektionen

700 - 709 Sonstige Krankheiten der Haut und des Unterhautzellgewebes

- 700 Hühneraugen und Hornhautschwielen
- 701 Sonstige Atrophie und Hypertrophie der Haut
- 702 Sonstige Dermatosen
- 703 Krankheiten der Nägel
- 704 Krankheiten der Haare und Haarbälge
- 705 Affektionen der Schweißdrüsen
- 706 Krankheiten der Talgdrüsen
- 707 Chronisches Ulcus der Haut
- 708 Urtikaria
- 709 Sonstige Affektionen der Haut und des Unterhautzellgewebes

XIII. Krankheiten des Skeletts, der Muskeln und des Bindegewebes

710 - 719 Arthropathien und verwandte Affektionen

- 710 Diffuse Krankheiten des Bindegewebes
- 711 Arthropathien in Verbindung mit Infektionen
- 712 Arthropathien durch Steine und Kristalle
- 713 Arthropathien in Verbindung mit sonstigen Affektionen, die anderweitig klassifiziert sind

- 714 Primär-chronische Polyarthrit und sonstige entzündliche Polyarthropathien
- 715 Osteoarthritis und entsprechende Affektionen
- 716 Sonstige und n. n. bez. Arthropathien
- 717 Innere Kniegelenksschädigung
- 718 Sonstige Gelenksschädigungen
- 719 Sonstige und n. n. bez. Gelenkaffektionen

720 - 724 Dorsopathien

- 720 Ankylosierende Spondylitis und sonstige entzündliche Spondylopathien
- 721 Spondylosis und ähnliche Affektionen
- 722 Intervertbrale Diskopathien
- 723 Sonstige Affektionen im zervikalen Bereich
- 724 Sonstige und n. n. bez. Affektionen des Rückens

725 - 729 Rheumatismus, ausgen. des Rückens

- 725 Polymyalgia rheumatica
- 726 Periphere Enthesopathien und ähnliche Syndrome
- 727 Sonstige Affektionen der Synovialis, Sehne und Bursa
- 728 Affektionen der Muskeln, Bänder und Faszien
- 729 Sonstige Affektionen der Weichteile

730 - 739 Osteopathien, Chondropathien und erworbene Deformitäten des Muskelskelettsystems

- 730 Osteomyelitis, Periostitis und sonstige Infektionen mit Knochenbeteiligung
- 731 Ostitis deformans und Osteopathien in Verbindung mit sonstigen Affektionen, die anderweitig klassifiziert sind
- 732 Osteochondropathien
- 733 Sonstige Affektionen der Knochen und Knorpel
- 734 Plattfuß
- 735 Erworbene Deformitäten der Zehen
- 736 Sonstige erworbene Deformitäten der Gliedmaßen
- 737 Wirbelsäulenverbiegungen
- 738 Sonstige erworbene Deformitäten
- 739 Nichtallopathische Läsionen, anderweitig nicht klassifiziert

XIV. Kongenitale Anomalien

- 740 Anenzephalus und gleichartige Anomalien
- 741 Spina bifida
- 742 Sonstige kongenitale Anomalien des Nervensystems
- 743 Kongenitale Anomalien des Auges
- 744 Kongenitale Anomalien des Ohres, Gesichtes und Halses
- 745 Kongenitale Anomalien des Bulbus cordi sowie kardiale Septumdefekte
- 746 Sonstige kongenitale Herzanomalien
- 747 Sonstige kongenitale Anomalien des Kreislaufsystems
- 748 Kongenitale Anomalien der Atmungsorgane
- 749 Gaumen- und Lippenspalte
- 750 Sonstige kongenitale Anomalien des oberen Verdauungstraktes
- 751 Sonstige kongenitale Anomalien der Verdauungsorgane
- 752 Kongenitale Anomalien der Geschlechtsorgane
- 753 Kongenitale Anomalien der Harnorgane
- 754 Bestimmte Muskel-Skelett-Deformitäten
- 755 Sonstige kongenitale Anomalien der Gliedmaßen
- 756 Sonstige kongenitale Anomalien des Muskel- und Skelettsystems
- 757 Kongenitale Anomalien des Integumentum

- 758 Chromosomenanomalien
- 759 Sonstige und n. n. bez. kongenitale Anomalien

XV. Bestimmte Affektionen, die ihren Ursprung in der Perinatalzeit haben

- 760 Schädigungen des Fetus oder Neugeborenen durch Krankheiten der Mutter, die nicht im Zusammenhang mit der gegenwärtigen Schwangerschaft stehen müssen
- 761 Schädigungen des Fetus oder Neugeborenen durch Schwangerschaftskomplikationen
- 762 Schädigungen des Fetus oder Neugeborenen durch Komplikationen der Plazenta, Nabelschnur und Eihäute
- 763 Schädigungen des Fetus oder Neugeborenen durch sonstige Komplikationen bei Wehen und Entbindung
- 764 Verzögertes fetales Wachstum und fetale Mangelernährung
- 765 Affektionen durch verkürzte Schwangerschaftsdauer und n. n. bez. Geburtsunlergewicht
- 766 Affektionen durch Übertragung oder zu hohes Geburtsgewicht
- 767 Geburtstrauma
- 768 Asphyxia fetalis et neonatorum
- 769 Respiratory Distress-Syndrom
- 770 Sonstige respiratorische Affektionen des Fetus oder Neugeborenen
- 771 Infektionen, speziell der Perinatalzeit
- 772 Fetale und neonatale Hämorrhagien
- 773 Hämolytische Krankheiten des Fetus oder Neugeborenen durch Isoimmunisation
- 774 Sonstige Neugeborenen-Gelbsucht
- 775 Endokrine und metabolische Störungen speziell des Fetus und Neugeborenen
- 776 Hämatologische Affektionen des Fetus oder Neugeborenen
- 777 Affektionen des Verdauungssystems in der Perinatalzeit
- 778 Affektionen mit Beteiligung des Integumentums und der Temperaturregulation beim Fetus oder Neugeborenen
- 779 Sonstige und mangelhaft bezeichnete Affektionen, die ihren Ursprung in der Perinatalzeit haben

XVI. Symptome und schlecht bezeichnete Affektionen

780 - 789 Symptome

- 780 Allgemeine Symptome
- 781 Symptome, die das Nerven- sowie das Muskel- und Skelettsystem betreffen
- 782 Symptome, die die gesamte Haut betreffen
- 783 Symptome, die die Ernährung, den Stoffwechsel und das Wachstum betreffen
- 784 Symptome, die den Kopf und Hals betreffen
- 785 Symptome, die das kardiovaskuläre System betreffen
- 786 Symptome, die die Atmungsorgane betreffen sowie sonstige Symptome des Brustkorbs
- 787 Symptome, die das Verdauungssystem betreffen
- 788 Symptome, die die Harnorgane betreffen
- 789 Sonstige Symptome, die das Abdomen und das Becken betreffen

790 - 796 Unspezifische Befunde

- 790 Unspezifische Blutbefunde
- 791 Unspezifische Harnbefunde
- 792 Unspezifische Befunde sonstiger Körpersubstanzen
- 793 Unspezifische Röntgen- und sonstige Befunde des Körperbaues
- 794 Unspezifische Befunde von Funktionsprüfungen
- 795 Unspezifische histologische und immunologische Befunde
- 796 Sonstige unspezifische Befunde

797 - 799 Schlecht bezeichnete und unbekannte Krankheits- und Todesursachen

- 797 Altersschwäche ohne Angabe einer Psychose
- 798 Plötzlicher Tod unbekannter Ursache
- 799 Sonstige mangelhaft bezeichnete und unbekannte Ursachen von Krankheit und Tod

XVII. Verletzungen und Vergiftungen

800 - 804 Schädelfraktur

- 800 Fraktur des Schädeldaches
- 801 Fraktur der Schädelbasis
- 802 Fraktur der Gesichtsknochen
- 803 Sonstige und n. n. bez. Schädelfrakturen
- 804 Mehrere Frakturen mit Beteiligung des Schädels oder des Gesichts mit anderen Knochen

805 - 809 Fraktur der Wirbelsäule und des Rumpfskeletts

- 805 Fraktur der Wirbelsäule ohne Angabe einer Rückenmarksschädigung
- 806 Fraktur der Wirbelsäule mit Rückenmarksschädigung
- 807 Fraktur der Rippe(n), des Brustbeines, des Kehlkopfes und der Luftröhre
- 808 Beckenbruch
- 809 Mangelhaft bezeichnete Frakturen des Rumpfskeletts

810 - 819 Frakturen der oberen Extremitäten

- 810 Fraktur der Klavikula
- 811 Fraktur der Skapula
- 812 Fraktur des Humerus
- 813 Fraktur des Radius und der Ulna
- 814 Fraktur eines oder mehrerer Handwurzelknochen
- 815 Fraktur eines oder mehrerer Mittelhandknochen
- 816 Fraktur eines oder mehrerer Fingerglieder
- 817 Multiple Frakturen der Handknochen
- 818 Mangelhaft bez. Frakturen der oberen Extremitäten
- 819 Multiple Frakturen mit Beteiligung beider Arme sowie eines Armes mit Rippe(n) und Brustbein

820 - 829 Frakturen der unteren Extremitäten

- 820 Fractura colli femoris
- 821 Fraktur sonstiger und n. n. bez. Teile des Femur
- 822 Fraktur der Patella
- 823 Fraktur der Tibia und der Fibula
- 824 Knöchelbruch, Malleolarfraktur
- 825 Fraktur eines oder mehrerer Fußwurzel- und Mittelfußknochen
- 826 Fraktur eines oder mehrerer Zehenglieder
- 827 Sonstige, multiple und mangelhaft bezeichnete Frakturen der unteren Extremitäten
- 828 Multiple Frakturen der unteren Extremitäten, unterer mit oberen Extremitäten und unterer Extremitäten mit Rippe(n) und Brustbein
- 829 Knochenbruch o. n. A.

830 - 839 Luxationen

- 830 Luxation des Kiefers
- 831 Luxation der Schulter
- 832 Luxation des Ellenbogens
- 833 Luxation des Handgelenks
- 834 Luxation der Finger
- 835 Luxation der Hüfte
- 836 Luxation des Knies
- 837 Luxation des Knöchels
- 838 Luxation des Fußes
- 839 Sonstige, multiple und mangelhaft bez. Luxationen

840 - 848 Verstauchungen, Gelenk- u. Muskelzerrungen

- 840 Verstauchung und Zerrung der Schulter und des Oberarmes
- 841 Verstauchung und Zerrung des Ellenbogens und des Unterarmes
- 842 Verstauchung und Zerrung des Handgelenkes und der Hand
- 843 Verstauchung und Zerrung der Hüfte und des Oberschenkels
- 844 Verstauchung und Zerrung des Knies und des Beines
- 845 Verstauchung und Zerrung des Fußgelenkes und des Fußes
- 846 Verstauchung und Zerrung der Kreuzbeinge-
gend
- 847 Verstauchung und Zerrung sonstiger und n. n. bez. Stellen des Rückens
- 848 Sonstige und mangelhaft bezeichnete Verstauchungen und Zerrungen

850 - 854 Intrakranielle Verletzungen, ausgen. solche mit Schädelbruch

- 850 Commotio cerebri
- 851 Contusio cerebri
- 852 Subarachnoidale, subdurale und extradurale Blutung nach einer Verletzung
- 853 Sonstige und n. n. bez. intrakranielle Blutungen nach einer Verletzung
- 854 Sonstige und n. n. bez. intrakranielle Blutungen

860 - 869 Innere Verletzungen der Brust, des Bauches und des Beckens

- 860 Traumatischer Pneumothorax und Hämorthorax
- 861 Verletzung des Herzens und der Lunge
- 862 Verletzung sonstiger und n. n. bez. intrathorakaler Organe
- 863 Verletzung des Magen-Darmtraktes
- 864 Verletzung der Leber
- 865 Verletzung der Milz
- 866 Verletzung der Niere
- 867 Verletzung der Beckenorgane
- 868 Verletzung sonstiger intraabdominaler Organe
- 869 Innere Verletzung von n. n. bez. oder mangelhaft bez. Organen

870 - 879 Offene Wunden des Kopfes, Halses und Rumpfes

- 870 Offene Wunde der Augenanhangsgebilde
- 871 Offene Wunde des Augapfels
- 872 Offene Wunde des Ohres
- 873 Sonstige offene Wunden des Kopfes
- 874 Offene Wunde des Halses
- 875 Offene Wunde der Brustwand
- 876 Offene Wunde des Rückens
- 877 Offene Wunde des Gesäßes
- 878 Offene Wunde der äußeren Geschlechtsorgane einschl. Abriß
- 879 Offene Wunde sonstiger und n. n. bez. Körperteile, ausgen. Gliedmaßen

880 - 887 Offene Wunden der oberen Extremitäten

- 880 Offene Wunde der Schulter und des Oberarmes
- 881 Offene Wunde des Ellenbogens, des Unterarmes und des Handgelenkes
- 882 Offene Wunde der Hand ausgen. Finger allein
- 883 Offene Wunde eines oder mehrerer Finger
- 884 Mehrere und n. n. bez. offene Wunden der oberen Extremitäten
- 885 Traumatische Abtrennung des Daumens (vollständig) (teilweise)
- 886 Traumatische Abtrennung sonstiger Finger (eines oder mehrerer) (vollständig) (teilweise)
- 887 Traumatische Abtrennung des Armes und der Hand (vollständig) (teilweise)

890 - 897 Offene Wunden der unteren Extremitäten

- 890 Offene Wunde der Hüfte und des Oberschenkels
- 891 Offene Wunde des Knies, des Beines (ausgen. Oberschenkel) und des Knöchels
- 892 Offene Wunde des Fußes, ausgen. Zehe(n) allein
- 893 Offene Wunde der Zehen (eine oder mehrere)
- 894 Mehrere und n. n. bez. offene Wunden eines Beines
- 895 Traumatische Abtrennung einer oder mehrerer Zehe(n) (vollständig) (teilweise)
- 896 Traumatische Abtrennung des Fußes (vollständig) (teilweise)
- 897 Traumatische Abtrennung eines oder beider Beine (vollständig) (teilweise)

900 - 904 Verletzungen der Blutgefäße

- 900 Verletzung der Blutgefäße des Kopfes und Halses
- 901 Verletzung der Blutgefäße des Thorax
- 902 Verletzung der Blutgefäße des Bauches und Beckens
- 903 Verletzung der Blutgefäße der oberen Extremitäten
- 904 Verletzung der Blutgefäße der unteren Extremitäten und n. n. bez. Sitzes

905 - 909 Spätfolgen von Verletzungen, Vergiftungen und sonstigen äußeren Einwirkungen

- 905 Spätfolgen von Verletzungen des Muskel- und Skelettsystems sowie des Bindegewebes
- 906 Spätfolgen von Verletzungen der Haut und des Unterhautzellgewebes
- 907 Spätfolgen von Verletzungen des Nervensystems
- 908 Spätfolgen sonstiger und n. n. bez. Verletzungen
- 909 Spätfolgen von sonstigen und n. n. bez. Schädigungen durch äußere Einflüsse

910 - 919 Oberflächliche Verletzungen

- 910 Oberflächliche Verletzung des Gesichtes, des Halses und der Kopfschwarte, ausgen. Auge
- 911 Oberflächliche Verletzung des Rumpfes
- 912 Oberflächliche Verletzung der Schulter und des Oberarmes
- 913 Oberflächliche Verletzung des Ellenbogens, Unterarmes und Handgelenkes
- 914 Oberflächliche Verletzung der Hand (Hände), ausgen. Finger allein
- 915 Oberflächliche Verletzung der Finger (eines oder mehrerer)
- 916 Oberflächliche Verletzung der Hüfte, des Oberschenkels, des Beines und des Knöchels

- 917 Oberflächliche Verletzung des Fußes und der Zehe(n)
- 918 Oberflächliche Verletzung des Auges und seiner Anhangsgebilde
- 919 Oberflächliche Verletzung an sonstigen, mehreren und n. n. bez. Stellen
- 920 - 924 Prellungen ohne Hautverletzung**
- 920 Prellung des Gesichtes, der Kopfschwarte und des Halses, ausgen. Augen
- 921 Prellung des Auges und seiner Anhangsgebilde
- 922 Prellung des Rumpfes
- 923 Prellung der oberen Extremitäten
- 924 Prellung der unteren Extremitäten sowie sonstigen und n. n. bez. Sitzes
- 925 - 929 Quetschungen**
- 925 Quetschung des Gesichtes, der Kopfschwarte und des Halses
- 926 Quetschung des Rumpfes
- 927 Quetschung der oberen Extremitäten
- 928 Quetschung der unteren Extremitäten
- 929 Quetschungen an mehreren und n. n. bez. Stellen
- 930 - 939 Folgen des Eindringens von Fremdkörpern in Körperöffnungen**
- 930 Fremdkörper im äußeren Auge
- 931 Fremdkörper im Ohr
- 932 Fremdkörper in der Nase
- 933 Fremdkörper im Schlund und Kehlkopf
- 934 Fremdkörper in Luftröhre, Bronchus und Lunge
- 935 Fremdkörper in Mund, Speiseröhre und Magen
- 936 Fremdkörper im Dünndarm und Dickdarm
- 937 Fremdkörper in Anus und Rektum
- 938 Fremdkörper in n. n. bez. Verdauungstrakt
- 939 Fremdkörper in Harn- und Geschlechtsorganen
- 940 - 949 Verbrennungen**
- 940 Auf die Augen und seine Anhangsgebilde beschränkte Verbrennung
- 941 Verbrennung des Gesichtes, Kopfes und Halses
- 942 Verbrennung des Rumpfes
- 943 Verbrennung der oberen Extremitäten, ausgen. Handgelenk und Hand
- 944 Verbrennung eines oder beider Handgelenke und einer oder beider Hände
- 945 Verbrennung der unteren Extremitäten
- 946 Verbrennung mehrerer näher bez. Stellen
- 947 Verbrennung der inneren Organe
- 948 Verbrennungen, entsprechend dem betroffenen Anteil der Körperoberfläche
- 949 N. n. bez. Verbrennung
- 950 - 957 Nerven- und Rückenmarksverletzungen**
- 950 Verletzung des N. opticus und der Reflexbahnen
- 951 Verletzung sonstiger Hirnnerven
- 952 Rückenmarksverletzung ohne Angabe einer Knochenverletzung der Wirbelsäule
- 953 Verletzung der Nervenwurzeln und der spinalen Nervenplexen
- 954 Verletzung sonstiger Nerven des Rumpfes, ausgen. Schulter und Beckengürtel
- 955 Verletzung der peripheren Nerven des Schultergürtels und der oberen Extremitäten
- 956 Verletzung der peripheren Nerven des Beckengürtels und der unteren Extremitäten
- 957 Verletzung sonstiger und n. n. bez. Nerven
- 958 - 959 Bestimmte Komplikationen nach Verletzung und n. n. bez. Verletzungen**
- 958 Bestimmte Frühkomplikationen nach Verletzung
- 959 Sonstige und n. n. bez. Verletzungen
- 960 - 979 Vergiftungen durch Drogen, Medikamente, Seren und Impfstoffe**
- 960 Vergiftung durch Antibiotika
- 961 Vergiftung durch sonstige antiinfektiöse Pharmaka
- 962 Vergiftung durch Hormone und ihre synthetischen Substitute
- 963 Vergiftung durch Pharmaka, die hauptsächlich auf den Gesamtorganismus wirken
- 964 Vergiftung durch Pharmaka mit Hauptwirkung auf die Blutbestandteile
- 965 Vergiftung durch Analgetika, Antipyretika und Antirheumatika
- 966 Vergiftung durch krampflösende Pharmaka und Anti-Parkinsonmittel
- 967 Vergiftung durch Sedativa und Hypnotika
- 968 Vergiftung durch sonstige zentral dämpfende Pharmaka
- 969 Vergiftung durch Psychopharmaka
- 970 Vergiftung durch zentral stimulierende Pharmaka
- 971 Vergiftung durch Pharmaka, die hauptsächlich auf das autonome Nervensystem wirken
- 972 Vergiftung durch Pharmaka, die hauptsächlich auf Herz und Kreislauf wirken
- 973 Vergiftung durch Pharmaka, die hauptsächlich auf den Magen-Darm-Trakt wirken
- 974 Vergiftung durch Pharmaka für den Wasser-, Mineralien- und Harnsäure-Stoffwechsel
- 975 Vergiftung durch Pharmaka, die hauptsächlich auf die glatte und die quergestreifte Skelettmuskulatur sowie auf das Atmungssystem wirken
- 976 Vergiftung durch Pharmaka, die hauptsächlich auf die Haut und Schleimhaut wirken sowie Pharmaka für Augen, Hals, Nase, Ohren und Zähne
- 977 Vergiftung durch sonstige und n. n. bez. Pharmaka
- 978 Vergiftung durch bakterielle Impfstoffe
- 979 Vergiftung durch sonstige Impfstoffe und Sera
- 980 - 989 Toxische Wirkungen von medizinisch nichtgebräuchlichen Substanzen**
- 980 Toxische Wirkung durch Alkohol
- 981 Toxische Wirkung von Erdölprodukten
- 982 Toxische Wirkung von Lösungsmitteln, die nicht auf Petroleum basieren
- 983 Toxische Wirkung von ätzenden aromatischen Verbindungen, Säuren und Ätzalkalien
- 984 Toxische Wirkung von Blei und Bleiverbindungen (einschl. Dämpfe)
- 985 Toxische Wirkung von sonstigen Metallen
- 986 Toxische Wirkung von Kohlenmonoxyd
- 987 Toxische Wirkung von sonstigen Gasen, Dämpfen und Rauch
- 988 Toxische Wirkung von schädlichen Substanzen, die als Nahrungsmittel gegessen werden
- 989 Toxische Wirkung von sonstigen medizinisch nichtgebräuchlichen Substanzen

**990 - 995 Sonstige und n. n. bez. Schädigungen durch
äußere Einflüsse**

- 990 N. n. bez. Strahlenschäden
- 991 Kälteschäden
- 992 Hitzeschäden
- 993 Luftdruckschäden
- 994 Schädigung durch sonstige äußere Einflüsse
- 995 Bestimmte schädliche Wirkungen, die anderweitig nicht klassifiziert sind

**996 - 999 Komplikationen nach chirurgischen Eingriffen
und ärztlicher Behandlung, anderweitig nicht
klassifiziert**

- 996 Komplikationen, die bestimmten näher bez. Maßnahmen eigentümlich sind
- 997 Komplikationen bestimmter Körpersysteme, anderweitig nicht klassifiziert
- 998 Sonstige Komplikationen durch ärztliche Maßnahmen, anderweitig nicht klassifiziert
- 999 Komplikationen durch ärztliche Behandlung, anderweitig nicht klassifiziert

**Bevölkerung, Versicherte,
Rechnungs - und Geschäftsergebnisse**

1. Entwicklung der Wohnbevölkerung in Baden-Württemberg 1950 bis 1989 nach Geschlecht und Altersgruppen

Jahr ¹⁾	Wohnbevölkerung insgesamt	Davon				Alter von ... bis unter ... Jahren								Anteil der Wohnbevölkerung am Bundesgebiet
		männlich		weiblich		20		20 - 45		45 - 65		65 und mehr		
		1000	%	1000	%	1000	%	1000	%	1000	%	1000	%	
1950	6 478,4	3 004,0	46,4	3 474,3	53,6	2 018,5	31,2	2 323,5	35,9	1 524,7	23,5	611,7	9,4	12,8
1955	7 156,7	3 361,3	47,0	3 795,3	53,0	2 184,4	30,5	2 490,7	34,8	1 793,2	25,1	688,4	9,6	13,4
1960	7 726,9	3 672,6	47,5	4 054,2	52,5	1 864,9	24,1	3 147,6	40,8	1 948,9	25,2	765,4	9,9	13,8
1961	7 838,7	3 717,8	47,4	4 120,9	52,6	1 902,4	24,3	3 202,2	40,8	1 934,9	24,7	799,2	10,2	14,0
1962	7 990,6	3 808,4	47,7	4 182,2	52,3	1 962,2	24,5	3 297,1	41,3	1 908,8	23,9	822,5	10,3	14,0
1963	8 108,3	3 866,2	47,7	4 242,1	52,3	2 392,1	29,5	2 992,5	36,9	1 876,2	23,1	847,6	10,5	14,1
1964	8 257,4	3 951,3	47,9	4 306,1	52,1	2 453,1	29,7	3 052,1	36,9	1 872,3	22,7	879,9	10,7	14,2
1965	8 426,2	4 048,3	48,0	4 377,9	52,0	2 546,9	30,2	3 076,2	36,5	1 894,0	22,5	909,	10,8	14,3
1966	8 534,1	4 090,9	47,9	4 443,2	52,1	2 622,3	30,8	3 065,5	35,9	1 904,2	22,3	942,2	11,0	14,3
1967	8 565,5	4 092,2	47,8	4 473,3	52,2	2 666,8	31,1	3 021,5	35,3	1 902,6	22,2	974,6	11,4	14,3
1968	8 713,9	4 179,3	48,0	4 534,6	52,0	2 724,7	31,2	3 082,6	35,4	1 906,1	21,9	1 000,5	11,5	14,5
1969	8 909,7	4 296,8	48,2	4 612,9	51,8	2 774,9	31,1	3 200,1	35,9	1 905,0	21,4	1 029,7	11,6	14,6
1970	8 953,6	4 311,6	48,2	4 642,0	51,8	2 781,9	31,1	3 212,1	35,9	1 901,3	21,2	1 058,4	11,8	14,8
1971	9 055,1	4 366,3	48,2	4 688,9	51,8	2 809,2	31,1	3 251,9	35,9	1 904,5	21,0	1 089,4	12,0	14,8
1972	9 154,2	4 421,2	48,3	4 733,0	51,7	2 819,3	30,8	3 305,2	36,1	1 907,0	20,8	1 122,6	12,3	14,8
1973	9 239,4	4 468,5	48,4	4 770,9	51,6	2 820,0	30,5	3 349,6	36,3	1 914,5	20,7	1 155,3	12,5	14,9
1974	9 226,2	4 444,6	48,2	4 781,6	51,6	2 797,0	30,3	3 327,6	36,0	1 914,7	20,8	1 186,9	12,9	14,9
1975	9 152,7	4 395,0	48,0	4 757,7	52,0	2 745,4	30,0	3 277,8	35,8	1 915,6	20,9	1 214,0	13,3	14,8
1976	9 119,3	4 374,1	48,0	4 745,2	52,0	2 695,5	29,6	3 270,3	35,8	1 914,5	21,0	1 238,9	13,6	14,8
1977	9 120,5	4 374,5	48,0	4 746,0	52,0	2 649,1	29,1	3 290,7	36,1	1 909,0	20,9	1 271,6	13,9	14,9
1978	9 137,8	4 385,6	48,0	4 752,2	52,0	2 606,9	28,5	3 325,1	36,4	1 908,3	20,9	1 297,5	14,2	14,9
1979	9 190,1	4 420,3	48,1	4 769,7	51,9	2 573,1	28,0	3 365,5	36,6	1 928,6	21,0	1 322,8	14,4	15,0
1980	9 258,9	4 463,9	48,2	4 795,1	51,8	2 542,7	27,5	3 409,3	36,8	1 981,9	21,4	1 325,0	14,3	15,0
1981	9 287,9	4 477,6	48,2	4 810,3	51,8	2 492,0	26,8	3 433,2	37,0	2 055,3	22,1	1 307,3	14,1	15,1
1982	9 270,6	4 463,9	48,2	4 806,7	51,8	2 421,7	26,1	3 434,1	37,0	2 129,7	23,0	1 285,1	13,9	15,0
1983	9 243,3	4 447,7	48,1	4 795,6	51,9	2 338,3	25,3	3 433,4	37,1	2 208,6	23,9	1 262,9	13,7	15,1
1984	9 241,1	4 445,9	48,1	4 795,2	51,9	2 256,2	24,4	3 446,6	37,3	2 267,3	24,5	1 271,0	13,8	15,1
1985	9 271,4	4 465,2	48,2	4 806,2	51,8	2 191,2	23,6	3 472,1	37,5	2 308,8	24,9	1 299,3	14,0	15,2
1986	9 326,8	4 498,6	48,2	4 828,2	51,8	2 141,3	23,0	3 516,2	37,7	2 342,8	25,1	1 326,5	14,2	15,3
1987	9 330,5	4 512,5	48,4	4 818,0	51,6	2 094,7	22,5	3 528,5	37,8	2 364,9	25,3	1 342,4	14,4	15,2
1988	9 432,7	4 568,1	48,4	4 864,6	51,6	2 079,1	22,0	3 599,9	38,2	2 392,0	25,4	1 361,7	14,4	15,3
1989	9 618,7	4 670,2	48,6	4 948,5	51,4	2 098,9	21,8	3 714,9	38,6	2 425,3	25,2	1 379,6	14,4	15,3

1) Jeweils am Jahresende nach den Ergebnissen der Bevölkerungstortschreibung.

2. Bevölkerung Baden-Württembergs am 31. Dezember 1989 nach Altersgruppen, Geschlecht und Familienstand

Alter von ... bis unter ... Jahren	Männlich					Weiblich				
	insgesamt	davon				insgesamt	davon			
		ledig	verheiratet	verwitwet	geschieden		ledig	verheiratet	verwitwet	geschieden
1000										
Gesamtbevölkerung										
unter 15	779,7	779,7	0,0	-	-	741,2	741,1	0,0	-	-
15 - 18	161,6	161,6	0,0	-	0,0	153,8	152,7	1,0	0,0	0,0
18 - 21	211,4	209,4	2,0	0,0	0,0	203,0	191,2	11,6	0,1	0,1
21 - 25	354,0	318,2	34,7	0,2	0,9	336,3	253,5	80,6	0,4	1,9
25 - 30	455,1	279,5	168,8	0,5	6,4	422,8	169,6	241,3	1,5	10,4
30 - 35	387,5	122,1	250,8	0,8	13,8	361,8	66,4	275,2	2,7	17,6
35 - 40	335,5	58,5	257,7	1,1	18,1	330,3	33,5	269,1	4,4	23,2
40 - 45	297,5	33,6	242,7	1,5	19,6	282,4	18,8	233,0	6,2	24,4
45 - 50	348,3	32,5	288,7	3,2	23,8	330,8	19,6	270,3	13,1	27,8
50 - 55	360,7	28,0	306,4	5,6	20,8	346,0	21,2	277,2	24,1	23,5
55 - 60	273,2	16,6	237,4	7,0	12,2	266,5	19,9	199,9	32,4	14,3
60 - 65	231,9	10,6	203,5	10,1	7,6	267,9	25,6	176,3	53,0	13,0
65 und mehr	473,7	16,6	369,2	77,8	10,0	905,9	96,3	287,1	489,9	32,5
Insgesamt	4 670,2	2 066,9	2 362,1	107,8	133,3	4 948,5	1 809,4	2 322,6	627,7	188,7
Deutsche										
unter 15	666,0	666,0	0,0	-	-	634,7	634,7	0,0	-	-
15 - 18	134,0	134,0	0,0	-	-	128,7	128,6	0,1	0,0	0,0
18 - 21	184,7	183,5	1,2	0,0	0,0	177,1	170,7	6,3	0,1	0,1
21 - 25	311,8	285,9	25,0	0,1	0,7	300,0	235,6	62,6	0,3	1,5
25 - 30	399,6	254,7	139,0	0,4	5,5	380,8	160,4	209,8	1,2	9,4
30 - 35	339,7	112,0	215,0	0,6	12,0	323,1	62,9	241,9	2,2	16,0
35 - 40	294,2	54,0	223,2	0,9	16,1	285,6	31,2	230,0	3,6	20,9
40 - 45	245,4	30,2	196,9	1,2	17,1	242,9	17,1	198,6	5,3	22,1
45 - 50	302,7	30,2	248,0	2,8	21,8	302,4	18,4	246,2	11,9	25,9
50 - 55	323,4	26,2	273,0	5,1	19,1	324,4	20,3	259,7	22,6	21,9
55 - 60	247,5	15,4	214,5	6,5	11,1	251,7	19,2	188,7	30,7	13,1
60 - 65	219,7	10,0	193,0	9,6	7,0	259,6	25,3	170,9	51,2	12,3
65 und mehr	463,4	15,8	361,6	76,6	9,4	894,8	95,6	283,4	484,1	31,7
Insgesamt	4 132,0	1 818,0	2 090,2	103,8	119,9	4 506,0	1 619,8	2 098,2	613,2	174,8
Ausländer										
unter 15	113,7	113,7	0,0	-	-	106,5	106,5	0,0	-	-
15 - 18	27,6	27,5	0,0	-	0,0	25,1	24,1	0,9	0,0	0,0
18 - 21	26,7	25,9	0,8	0,0	0,0	25,9	20,5	5,4	0,0	0,0
21 - 25	42,3	32,3	9,7	0,1	0,2	36,3	17,9	17,9	0,1	0,3
25 - 30	55,5	24,7	29,8	0,1	0,9	42,0	9,2	31,5	0,3	1,1
30 - 35	47,8	10,1	35,8	0,2	1,8	38,7	3,5	33,3	0,4	1,6
35 - 40	41,3	4,5	34,5	0,2	2,0	44,7	2,3	39,2	0,8	2,3
40 - 45	52,1	3,5	45,8	0,4	2,5	39,5	1,7	34,5	0,9	2,3
45 - 50	45,6	2,4	40,7	0,4	2,1	28,3	1,2	24,0	1,2	1,9
50 - 55	37,3	1,8	33,4	0,5	1,6	21,6	1,0	17,5	1,5	1,6
55 - 60	25,7	1,1	23,0	0,5	1,1	14,8	0,7	11,2	1,7	1,2
60 - 65	12,2	0,6	10,5	0,5	0,6	8,3	0,3	5,4	1,8	0,8
65 und mehr	10,4	0,8	7,7	1,3	0,6	11,0	0,7	3,7	5,8	0,8
Insgesamt	538,2	248,9	271,9	4,1	13,4	442,6	189,6	224,4	14,6	14,0

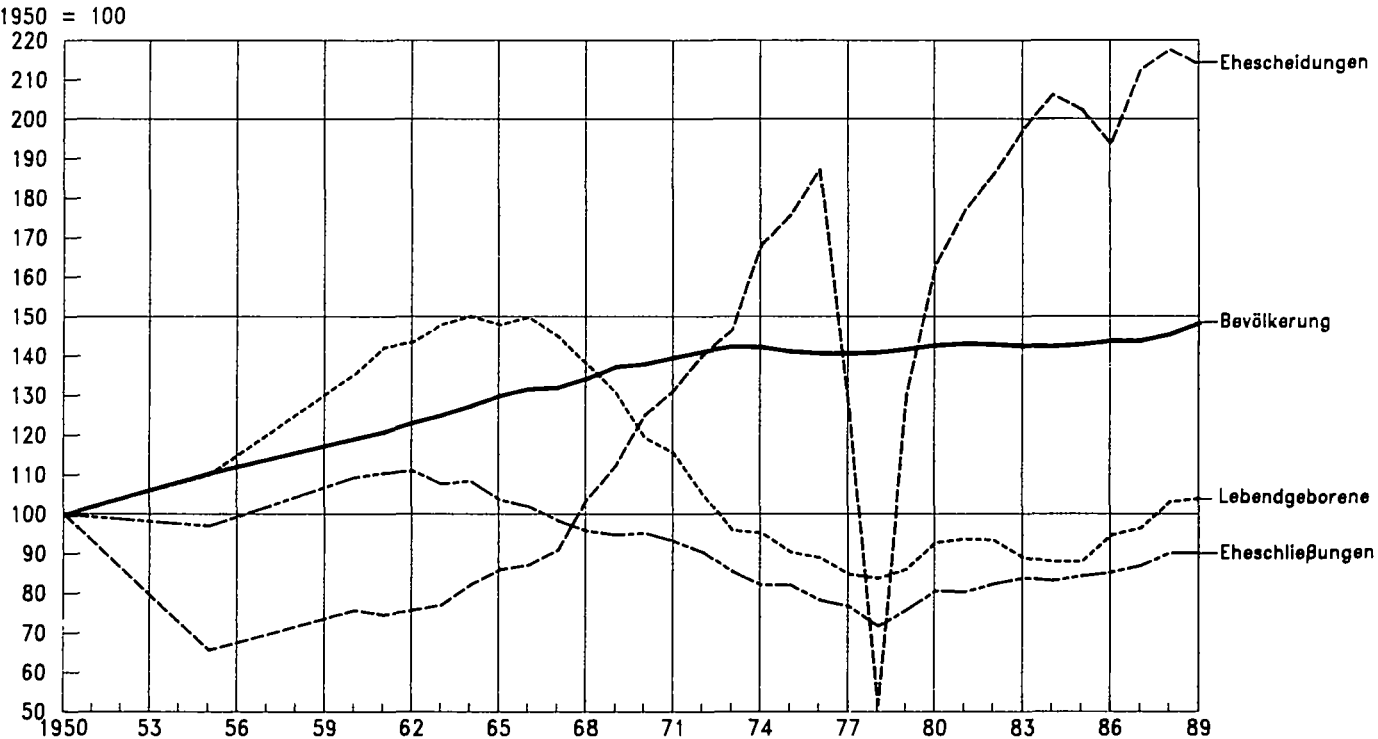
Anm.: Differenzen durch Runden der Zahlen.

3. Voraussichtliche Entwicklung der Bevölkerung Baden-Württembergs auf der Basis 31. Dezember 1988 nach Geschlecht und Altersgruppen

Jahr	Bevölkerung insgesamt	Männlich					Weiblich				
		zusammen	davon im Alter von ... bis unter ... Jahren				zusammen	davon im Alter von ... bis unter ... Jahren			
			unter 20	20 - 45	45 - 65	65 und mehr		unter 20	20 - 45	45 - 65	65 und mehr
1000											
1991	9 692,2	4 713,3	1 069,0	1 939,4	1 213,2	491,7	4 978,9	1 016,2	1 845,0	1 194,0	923,7
1993	9 770,1	4 762,3	1 086,9	1 934,6	1 224,1	516,7	5 007,8	1 032,7	1 842,0	1 201,3	931,8
1995	9 837,8	4 806,4	1 110,5	1 913,7	1 236,4	545,8	5 031,4	1 056,0	1 816,9	1 221,2	937,3
1997	9 891,1	4 843,0	1 131,0	1 892,6	1 251,4	568,0	5 048,1	1 076,7	1 790,4	1 245,7	935,3
1999	9 927,1	4 870,2	1 144,6	1 868,9	1 261,2	595,5	5 056,9	1 089,9	1 762,1	1 266,1	938,8
2001	9 944,8	4 887,1	1 141,2	1 841,7	1 267,3	636,9	5 057,7	1 087,1	1 736,5	1 274,0	960,1
2003	9 945,9	4 894,1	1 132,2	1 803,1	1 278,0	680,8	5 051,8	1 078,7	1 702,7	1 281,9	988,5
2005	9 933,7	4 892,8	1 118,1	1 752,8	1 289,6	732,3	5 040,9	1 066,7	1 655,4	1 290,5	1 028,3
%											
1991	100	48,6	22,7	41,2	25,7	10,4	51,4	20,4	37,1	24,0	18,5
1993	100	48,7	22,8	40,6	25,7	10,9	51,3	20,6	36,8	24,0	18,6
1995	100	48,9	23,1	39,8	25,7	11,4	51,1	21,0	36,1	24,3	18,6
1997	100	49,0	23,4	39,1	25,8	11,7	51,0	21,3	35,5	24,7	18,5
1999	100	49,1	23,5	38,4	25,9	12,2	50,9	21,6	34,8	25,0	18,6
2001	100	49,1	23,4	37,7	25,9	13,0	50,9	21,5	34,3	25,2	19,0
2003	100	49,2	23,1	36,9	26,1	13,9	50,8	21,3	33,7	25,4	19,6
2005	100	49,3	22,9	35,8	26,3	15,0	50,7	21,2	32,8	25,6	20,4

Schaubild 1

Entwicklung der Wohnbevölkerung sowie der Eheschließungen, Ehescheidungen und Lebendgeburten in Baden-Württemberg 1950 bis 1989



4. Entwicklung der Eheschließungen, Ehescheidungen und Lebendgeburten in Baden-Württemberg und im Bundesgebiet 1950 bis 1989

Jahr	Baden-Württemberg									Bundesgebiet				
	Eheschließungen		Ehescheidungen		allgemeine Fruchtbarkeitsziffer ¹⁾	durchschnittliches Heiratsalter		Lebendgeborene		Eheschließungen		Ehescheidungen		allgemeine Fruchtbarkeitsziffer ¹⁾
	1000	je 1000 Einwohner ²⁾	1000	je 10 000 Einwohner ²⁾		Männer	Frauen	1000	je 1000 Einwohner ²⁾	1000	je 1000 Einwohner ²⁾	1000	je 10 000 Einwohner ²⁾	
1950 ³⁾	65,2	10,1	7,9	12,2	70,1	31,3	27,7	107,2	16,7	535,7	10,7	84,7	16,9	70
1955 ³⁾	63,3	8,9	5,2	7,3	72,0	29,4	26,2	118,0	16,7	461,8	8,8	48,3	9,2	69
1960	71,4	9,3	6,0	7,8	86,9	28,3	25,1	145,4	19,0	521,4	9,4	48,9	8,8	82
1961	72,1	9,3	5,9	7,6	91,8	28,2	25,1	152,5	19,7	529,9	9,4	49,3	8,8	86
1962	72,5	9,2	6,0	7,5	91,0	28,1	25,1	154,0	19,4	530,6	9,3	49,5	8,7	85
1963	70,3	8,7	6,1	7,6	92,0	28,2	25,1	158,8	19,7	507,6	8,8	50,8	8,8	87
1964	70,8	8,6	6,5	7,9	92,0	28,3	25,3	161,0	19,6	506,2	8,7	55,7	9,6	87
1965	67,7	8,1	6,8	8,2	89,9	28,4	25,3	158,7	19,0	492,1	8,3	58,7	10,0	85
1966	66,6	7,8	6,9	8,1	90,5	28,5	25,3	160,8	18,9	484,6	8,1	58,7	9,9	86
1967	64,2	7,5	7,2	8,4	87,8	28,7	25,4	155,6	18,2	483,1	8,1	62,9	10,5	84
1968	62,5	7,2	8,2	9,5	82,9	28,5	25,1	148,0	17,1	444,2	7,4	65,3	10,8	80
1969	61,9	7,0	8,9	10,1	77,6	28,5	25,1	140,1	15,9	446,6	7,3	72,3	11,9	74
1970	62,2	7,0	9,9	11,2	70,2	28,3	24,9	128,2	14,4	444,5	7,3	76,5	12,6	67
1971	60,8	6,7	10,4	11,6	66,9	28,3	24,9	123,9	13,7	432,0	7,0	80,4	13,1	64
1972	59,0	6,5	11,1	12,2	60,1	28,3	25,0	112,8	12,4	415,1	6,7	86,6	14,0	57
1973	55,8	6,1	11,6	12,6	53,8	28,4	25,1	102,9	11,2	394,6	6,4	90,2	14,5	51
1974	53,6	5,8	13,3	14,4	52,9	28,5	25,1	102,2	11,1	377,3	6,1	98,6	15,9	50
1975	53,6	5,8	13,9	15,1	50,1	28,3	25,0	97,0	10,6	386,7	6,3	106,8	17,3	48
1976	51,1	5,6	14,8	16,2	49,2	28,7	25,3	95,5	10,4	365,7	5,9	108,3	17,5	47
1977	50,1	5,5	10,0	11,0	46,5	28,8	25,4	91,0	10,0	358,5	5,8	74,7	12,2	46
1978	46,9	5,1	4,1	4,5	45,3	28,7	25,4	89,9	9,8	328,2	5,4	32,5	5,3	45
1979	49,5	5,4	10,3	11,2	45,9	28,9	25,6	92,4	10,1	344,8	5,6	79,5	13,0	44
1980	52,6	5,7	12,9	13,9	48,9	28,9	25,6	99,7	10,8	362,4	5,9	96,2	15,6	47
1981	52,5	5,7	14,0	15,1	48,8	29,1	25,9	100,7	10,9	359,7	5,8	109,5	17,8	47
1982	53,8	5,8	14,7	15,9	48,4	29,3	26,1	100,3	10,8	362,0	5,9	118,5	19,2	46
1983	54,8	5,9	15,6	16,9	46,0	30,0	26,8	95,4	10,3	370,0	6,0	121,3	19,8	44
1984	54,3	5,9	16,3	17,5	45,7	29,8	26,6	94,4	10,2	364,1	5,9	130,7	21,3	
1985	54,9	5,9	16,0	17,3	45,8	30,0	26,9	94,4	10,2	364,7	6,0	128,1	21,0	44
1986	55,7	6,0	15,3	16,4	49,4	30,3	27,1	101,6	10,9	372,1	6,1	122,4	20,1	48
1987	56,8	6,1	16,8	18,0	50,8	30,5	27,4	103,6	11,2	382,6	6,3	129,9	21,2	49
1988	58,9	6,3	17,2	18,3	54,0	30,8	27,8	110,6	11,8	397,7	6,5	128,7	20,9	52
1989	58,8	6,2	16,9	17,8	53,9	31,1	28,1	111,6	11,7	398,6	6,4	126,6	20,4	...

1) Lebendgeborene eines Jahres auf 1 000 Frauen im gebärfähigen Alter (15 bis unter 45 Jahre). - 2) Der durchschnittlichen Bevölkerung. - 3) Bundesgebiet ohne Saarland und Berlin. -

4) Der Nachweis für das Jahr 1977 bezieht sich infolge des Inkrafttretens des Ersten Gesetzes zur Reform des Ehe- und Familienrechts am 1. Juli 1977 nur auf das 1. Halbjahr und ist nicht vergleichbar mit den nachfolgenden Jahren.

5. Wohnbevölkerung in Baden-Württemberg am 31. Dezember 1989 nach Altersgruppen, Geschlecht und Staatsangehörigkeit

Alter von ... bis unter ... Jahren		Wohnbevölkerung			Deutsche			Ausländer		
		insgesamt	männlich	weiblich	zusammen	männlich	weiblich	zusammen	männlich	weiblich
Anzahl										
unter	20	2 098 908	1 075 637	1 023 271	1 791 388	916 599	874 789	307 520	159 038	148 482
20	- 30	1 719 938	886 183	833 755	1 525 998	779 478	746 520	193 940	106 705	87 235
30	- 40	1 414 999	722 964	692 035	1 242 526	633 849	608 677	172 473	89 115	83 358
40	- 50	1 258 997	645 828	613 169	1 093 500	548 117	545 383	165 497	97 711	67 786
50	- 60	1 246 426	633 935	612 491	1 147 059	570 903	576 156	99 367	63 032	36 335
60	- 70	951 444	403 205	548 239	920 519	385 438	535 081	30 925	17 767	13 158
70	- 80	585 535	202 244	383 291	578 006	198 644	379 362	7 529	3 600	3 929
80	und älter	342 449	100 172	242 277	338 932	98 932	240 000	3 517	1 240	2 277
Insgesamt		9 618 696	4 670 168	4 948 528	8 637 928	4 131 960	4 505 968	980 768	538 208	442 560

Alterstruktur in %										
unter	20	21,8	23,0	20,7	20,7	22,2	19,4	31,3	29,5	33,6
20	- 30	17,9	19,0	16,8	17,7	18,9	16,6	19,8	19,8	19,7
30	- 40	14,7	15,5	14,0	14,4	15,3	13,5	17,6	16,6	18,8
40	- 50	13,1	13,8	12,4	12,7	13,3	12,1	16,9	18,2	15,3
50	- 60	13,0	13,6	12,4	13,3	13,8	12,8	10,1	11,7	8,2
60	- 70	9,9	8,6	11,1	10,6	9,3	11,9	3,1	3,3	3,0
70	- 80	3,5	2,2	4,9	3,9	2,4	5,3	0,4	0,2	0,5
80	und älter	3,5	2,2	4,9	3,9	2,4	5,3	0,4	0,2	0,5
Insgesamt		100	100	100	100	100	100	100	100	100

Geschlechterstruktur in %										
unter	20	100	100	100	85,3	85,2	85,5	14,7	14,8	14,5
20	- 30	100	100	100	88,7	88,0	89,5	11,3	12,0	10,5
30	- 40	100	100	100	87,8	87,7	88,0	12,2	12,3	12,0
40	- 50	100	100	100	86,9	84,9	88,9	13,1	15,1	11,1
50	- 60	100	100	100	92,0	90,1	94,1	8,0	9,9	5,9
60	- 70	100	100	100	96,7	95,6	97,6	3,3	4,4	2,4
70	- 80	100	100	100	98,7	98,2	99,0	1,3	1,8	1,0
80	und älter	100	100	100	99,0	98,8	99,1	1,0	1,2	0,9
Insgesamt		100	100	100	89,8	88,5	91,1	10,2	11,5	8,9

6. Entwicklung der Mitgliederstruktur der auf Landesebene nachweisbaren Kassenarten*) in Baden-Württemberg und im Bundesgebiet 1960 bis 1989**)

Jahr	Mitglieder insgesamt		Davon					
			Pflichtmitglieder (ohne Rentner)		Freiwillige Mitglieder		Rentner	
	Baden-Württemberg	Bundesgebiet	Baden-Württemberg	Bundesgebiet	Baden-Württemberg	Bundesgebiet	Baden-Württemberg	Bundesgebiet
1000								
1960	3 004	19 247	2 059	12 790	393	2 243	552	4 214
1965	3 171	19 843	2 169	13 059	404	2 452	598	4 332
1970	3 386	20 888	2 226	13 098	287	1 780	873	6 010
1975	3 551	22 165	2 258	13 457	232	1 483	1 061	7 225
1980	3 701	22 757	2 348	13 839	239	1 506	1 114	7 412
1981	3 726	22 796	2 361	13 851	251	1 543	1 114	7 402
1982	3 713	22 656	2 342	13 710	258	1 565	1 113	7 381
1983	3 691	22 448	2 316	13 525	262	1 576	1 113	7 347
1984	3 703	23 098	2 317	13 839	268	1 610	1 118	7 649
1985	3 733	23 104	2 346	13 888	270	1 602	1 117	7 614
1986	3 768	23 121	2 384	13 982	270	1 573	1 114	7 566
1987	3 794	23 097	2 404	13 984	275	1 567	1 115	7 546
1988	3 819	23 080	2 422	14 001	277	1 536	1 120	7 543
1989	3 857	23 126	2 428	13 923	299	1 637	1 130	7 566
%								
1960	100	100	68,5	66,4	13,1	11,7	18,4	21,9
1965	100	100	68,4	65,8	12,7	12,4	18,9	21,8
1970	100	100	65,7	62,7	8,5	8,5	25,8	28,8
1975	100	100	63,6	60,7	6,5	6,7	29,9	32,6
1980	100	100	63,4	60,8	6,5	6,6	30,1	32,6
1981	100	100	63,4	60,8	6,7	6,8	29,9	32,5
1982	100	100	63,1	60,5	6,9	6,9	30,0	32,6
1983	100	100	62,7	60,3	7,1	7,0	30,2	32,7
1984	100	100	62,6	59,9	7,2	7,0	30,2	33,1
1985	100	100	62,9	60,1	7,2	6,9	29,9	33,0
1986	100	100	63,3	60,5	7,2	6,8	29,5	32,7
1987	100	100	63,4	60,5	7,2	6,8	29,4	32,7
1988	100	100	63,4	60,7	7,3	6,6	29,3	32,7
1989	100	100	62,9	60,2	7,8	7,1	29,3	32,7
Anteil am Bund								
1960	15,6	100	16,1	100	17,5	100	13,1	100
1965	16,0	100	16,6	100	16,5	100	13,8	100
1970	16,2	100	17,0	100	16,1	100	14,5	100
1975	16,0	100	16,8	100	15,6	100	14,7	100
1980	16,3	100	17,0	100	15,9	100	15,0	100
1981	16,3	100	17,0	100	16,3	100	15,0	100
1982	16,4	100	17,1	100	16,5	100	15,1	100
1983	16,4	100	17,1	100	16,6	100	15,1	100
1984	16,0	100	16,7	100	16,6	100	14,6	100
1985	16,2	100	16,9	100	16,9	100	14,7	100
1986	16,3	100	17,1	100	17,2	100	14,7	100
1987	16,4	100	17,2	100	17,5	100	14,8	100
1988	16,5	100	17,3	100	18,0	100	14,8	100
1989	16,7	100	17,4	100	18,3	100	14,9	100

*) Orts-, Betriebs-, Innungs- und Landwirtschaftliche Krankenkassen. - **) Jahresdurchschnitt.

7. Entwicklung der Mitgliederstruktur der nicht auf Landesebene nachweisbaren Kassenarten*) in Baden-Württemberg und im Bundesgebiet 1960 bis 1989**)

Jahr	Mitglieder insgesamt		Davon					
			Pflichtmitglieder (ohne Rentner)		Freiwillige Mitglieder		Rentner	
	Baden-Württemberg	Bundesgebiet	Baden-Württemberg	Bundesgebiet	Baden-Württemberg	Bundesgebiet	Baden-Württemberg	Bundesgebiet
1000								
1960	722	6 719	444	4 119	228	1 561	50	1 039
1965	915	7 832	487	4 171	352	2 395	76	1 266
1970	1 102	8 736	534	4 220	436	2 896	132	1 620
1975	1 390	10 650	697	5 348	485	3 176	208	2 126
1980	1 641	12 105	892	6 538	469	2 961	280	2 606
1984	1 758	13 073	959	7 185	470	2 949	329	2 939
1985	1 771	13 217	974	7 335	456	2 856	341	3 026
1986	1 807	13 468	1 001	7 549	453	2 816	353	3 103
1987	1 836	13 751	1 010	7 713	461	2 856	365	3 182
1988	1 864	14 057	1 034	7 977	454	2 815	376	3 265
1989	1 885	14 202	1 046	8 061	451	2 790	388	3 351
%								
1960	100	100	61,5	61,3	31,6	23,2	6,9	15,5
1965	100	100	53,2	53,2	38,5	30,6	8,3	16,2
1970	100	100	48,4	48,3	39,6	33,2	12,0	18,5
1975	100	100	50,1	50,2	34,9	29,8	15,0	20,0
1980	100	100	54,3	54,0	28,6	24,5	17,1	21,5
1984	100	100	54,6	55,0	26,7	22,5	18,7	22,5
1985	100	100	55,0	55,5	25,7	21,6	19,3	22,9
1986	100	100	55,4	56,1	25,1	20,9	19,5	23,0
1987	100	100	55,0	56,1	25,1	20,8	19,9	23,1
1988	100	100	55,5	56,8	24,3	20,0	20,2	23,2
1989	100	100	55,5	56,8	23,9	19,6	20,6	23,6
Anteil am Bund								
1960	10,7	100	10,8	100	14,6	100	4,8	100
1965	11,7	100	11,7	100	14,7	100	6,0	100
1970	12,6	100	12,7	100	15,1	100	8,1	100
1975	13,1	100	13,0	100	15,3	100	9,8	100
1980	13,6	100	13,6	100	15,8	100	10,7	100
1984	13,4	100	13,3	100	15,9	100	11,2	100
1985	13,4	100	13,3	100	16,0	100	11,3	100
1986	13,4	100	13,3	100	16,1	100	11,4	100
1987	13,4	100	13,1	100	16,1	100	11,5	100
1988	13,3	100	13,0	100	16,1	100	11,5	100
1989	13,3	100	13,0	100	16,2	100	11,6	100

*) Ersatzkassen der Arbeiter und Angestellten, Seekasse sowie Bundesknappschaft. - **) Stichtag 1. Oktober.

8. Mitglieder der Orts-, Betriebs-, Innungs- und Landwirtschaftlichen Krankenkassen in Baden-Württemberg 1990*) nach Versicherungsart und Geschlecht

Versicherungsart	Mitglieder aller / der ...									
	Krankenkassen		Ortskrankenkassen		Betriebskrankenkassen		Innungskrankenkassen		Landwirtschaftlichen Krankenkassen	
	insgesamt	darunter weiblich	zusammen	darunter weiblich	zusammen	darunter weiblich	zusammen	darunter weiblich	zusammen	darunter weiblich

	Anzahl									
Mitglieder insgesamt	3 963 700	1 733 940	3 026 094	1 432 907	465 497	163 951	387 354	113 380	84 755	23 702
davon										
Pflichtmitglieder mit Entgeltfortzahlungsanspruch für mindestens 6 Wochen	2 262 523	845 561	1 722 598	691 610	258 113	78 099	281 812	75 852	-	-
Pflichtmitglieder ohne Entgeltfortzahlungsanspruch für mindestens 6 Wochen	13 146	11 868	12 378	11 277	398	291	370	300	-	-
Krankenversicherte Arbeitslose	129 243	61 766	114 011	56 739	7 175	2 910	8 024	2 109	33	8
Landwirtschaftliche Unternehmer	39 385	2 117	-	-	-	-	-	-	39 385	2 117
Mitarbeitende Familienangehörige	5 744	1 098	-	-	-	-	-	-	5 744	1 098
Sonstige Pflichtmitglieder	23 495	9 563	20 672	8 591	1 080	419	1 743	553	-	-
Studenten, Praktikanten, Azubis ohne Entgelt	24 190	8 430	20 092	7 171	2 186	660	1 558	474	354	125
Rehabilitanden	8 477	2 075	6 751	1 747	314	66	1 410	262	2	-
Selbständige Künstler und Publizisten	2 068	619	2 068	619	-	-	-	-	-	-
Versicherungspflichtige Vorruhestandsgeldempfänger	10 502	661	6 660	501	1 893	154	1 949	6	-	-
Freiwillige Mitglieder mit Anspruch auf Krankengeld nach Ablauf von 6 Wochen	147 837	10 772	83 788	6 357	51 647	3 619	12 402	796	-	-
Freiwillige Mitglieder mit Anspruch auf Krankengeld vor Ablauf von 6 Wochen	32 099	4 265	25 065	3 573	49	8	6 985	684	-	-
Freiwillige Mitglieder ohne Anspruch auf Krankengeld	120 215	56 240	97 061	47 352	5 299	2 544	16 407	5 705	1 448	639
Studenten	369	130	360	128	8	2	1	-	-	-
Vorruhestandsgeldempfänger mit Beitragszuschuß	978	14	646	10	325	4	7	-	-	-
Rentner und Rentenantragsteller	1 143 429	718 761	913 944	597 232	137 010	75 175	54 686	26 639	37 789	19 715

	Mitgliederstruktur in %									
Mitglieder insgesamt	100	100	100	100	100	100	100	100	100	100
davon										
Pflichtmitglieder mit Entgeltfortzahlungsanspruch für mindestens 6 Wochen	57,1	48,8	56,9	48,3	55,5	47,6	72,8	66,9	-	-
Pflichtmitglieder ohne Entgeltfortzahlungsanspruch für mindestens 6 Wochen	0,3	0,7	0,4	0,8	0,1	0,2	0,1	0,3	-	-
Krankenversicherte Arbeitslose	3,3	3,6	3,8	4,0	1,5	1,8	2,1	1,9	0,0	0,0
Landwirtschaftliche Unternehmer	1,0	0,1	-	-	-	-	-	-	46,5	8,9
Mitarbeitende Familienangehörige	0,1	0,1	-	-	-	-	-	-	6,8	4,7
Sonstige Pflichtmitglieder	0,6	0,6	0,7	0,6	0,2	0,3	0,4	0,5	-	-
Studenten, Praktikanten, Azubis ohne Entgelt	0,6	0,5	0,7	0,5	0,5	0,4	0,4	0,4	0,4	0,5
Rehabilitanden	0,2	0,1	0,2	0,1	0,1	0,0	0,4	0,2	0,0	-
Selbständige Künstler und Publizisten	0,1	0,0	0,1	0,0	-	-	-	-	-	-
Versicherungspflichtige Vorruhestandsgeldempfänger	0,3	0,0	0,2	0,0	0,4	0,1	0,5	0,0	-	-
Freiwillige Mitglieder mit Anspruch auf Krankengeld nach Ablauf von 6 Wochen	3,7	0,6	2,8	0,5	11,1	2,2	3,2	0,7	-	-
Freiwillige Mitglieder mit Anspruch auf Krankengeld vor Ablauf von 6 Wochen	0,8	0,2	0,8	0,2	0,0	0,0	1,8	0,6	-	-
Freiwillige Mitglieder ohne Anspruch auf Krankengeld	3,0	3,2	3,2	3,3	1,1	1,6	4,2	5,0	1,7	2,7
Studenten	0,0	0,0	0,0	0,0	0,0	0,0	0,0	-	-	-
Vorruhestandsgeldempfänger mit Beitragszuschuß	0,0	0,0	0,0	0,0	0,1	0,0	0,0	-	-	-
Rentner und Rentenantragsteller	28,9	41,5	30,2	41,7	29,4	45,8	14,1	23,5	44,6	83,2

*) Jahresdurchschnitt.

9. Mitglieder der Orts-, Betriebs-, Innungs- und Landwirtschaftlichen Krankenkassen in Baden-Württemberg am 1. Oktober 1990 nach Altersgruppen und Versicherungsart

Alter von ... bis unter ... Jahren	Mitglieder insgesamt		Pflichtmitglieder		Freiwillige Mitglieder		Rentner und Rentenantragsteller	
	insgesamt	darunter weiblich	zusammen	darunter weiblich	zusammen	darunter weiblich	zusammen	darunter weiblich

Anzahl

unter 20	177 119	68 355	148 638	54 129	8 500	4 279	19 981	9 947
20 - 30	829 806	313 504	795 882	298 345	27 431	12 528	6 493	2 631
30 - 40	629 449	224 973	555 935	205 708	67 834	15 969	5 680	3 296
40 - 50	549 463	208 031	461 111	187 034	71 304	11 789	17 048	9 208
50 - 60	659 952	243 861	499 737	191 333	84 885	12 423	75 330	40 105
60 - 70	531 344	272 092	78 989	16 568	29 032	7 453	423 323	248 071
70 - 80	366 369	239 272	2 691	1 092	8 998	4 376	354 680	233 804
80 und älter	249 666	177 035	383	170	3 988	2 912	245 295	173 953
Insgesamt	3 993 168	1 747 123	2 543 366	954 379	301 972	71 729	1 147 830	721 015

Altersstruktur in %

unter 20	4,4	3,9	5,8	5,7	2,8	6,0	1,7	1,4
20 - 30	20,8	17,9	31,3	31,3	9,1	17,5	0,6	0,4
30 - 40	15,8	12,9	21,9	21,6	22,5	22,3	0,5	0,5
40 - 50	13,8	11,9	18,1	19,6	23,6	16,4	1,5	1,3
50 - 60	16,5	14,0	19,7	20,0	28,1	17,3	6,5	5,5
60 - 70	13,3	15,6	3,1	1,7	9,6	10,4	36,9	34,4
70 - 80	9,2	13,7	0,1	0,1	3,0	6,1	30,9	32,4
80 und älter	6,2	10,1	0,0	0,0	1,3	4,0	21,4	24,1
Insgesamt	100	100	100	100	100	100	100	100

Mitgliederstruktur in %

unter 20	100	100	83,9	79,2	4,8	6,3	11,3	14,5
20 - 30	100	100	95,9	95,2	3,3	4,0	0,8	0,8
30 - 40	100	100	88,3	91,4	10,8	7,1	0,9	1,5
40 - 50	100	100	83,9	89,9	13,0	5,7	3,1	4,4
50 - 60	100	100	75,7	78,5	12,9	5,1	11,4	16,4
60 - 70	100	100	14,8	6,1	5,5	2,7	79,7	91,2
70 - 80	100	100	0,7	0,5	2,5	1,8	96,8	97,7
80 und älter	100	100	0,2	0,1	1,6	1,6	98,2	98,3
Insgesamt	100	100	63,7	54,6	7,6	4,1	28,7	41,3

10. Beschäftigte ausländische Pflichtmitglieder der Orts-, Betriebs-, Innungs- und Landwirtschaftlichen Krankenkassen in Baden-Württemberg am 1. Oktober 1990 nach Altersgruppen und Geschlecht

Alter von ... bis unter ... Jahren	Pflicht- mitglieder insgesamt	Darunter Ausländer					
		zusammen	davon		zusammen	davon	
			männlich	weiblich		männlich	weiblich
		Anzahl			% von Spalte 1		
unter 20	148 638	25 114	15 764	9 350	16,9	10,6	6,3
20 - 30	795 882	104 534	71 320	33 214	13,1	8,9	4,2
30 - 40	555 935	95 071	59 060	36 011	17,1	10,6	6,5
40 - 50	461 111	109 804	73 642	36 162	23,8	16,0	7,8
50 - 60	499 737	65 601	48 598	17 003	13,1	9,7	3,4
60 - 70	78 989	8 565	7 341	1 224	10,8	9,3	1,5
70 - 80	2 691	73	52	21	2,7	1,9	0,8
80 und älter	383	5	1	4	1,3	0,3	1,0
Insgesamt	2 543 366	408 767	275 778	132 989	16,1	10,9	5,2

Schaubild 2

Geschlechtsspezifische Altersprofile der in der Orts-, Betriebs-, Innungs- und Landwirtschaftlichen Krankenkassen mitversicherten Familienangehörigen in Baden-Württemberg am 1. Oktober 1990

Alter von... bis unter... Jahren

100

75-80

55-60

35-40

15-20

0

0

10

20

30

40

50

60

70

80

90

100%

Frauen

Männer

Statistisches Landesamt Baden-Württemberg

590 91

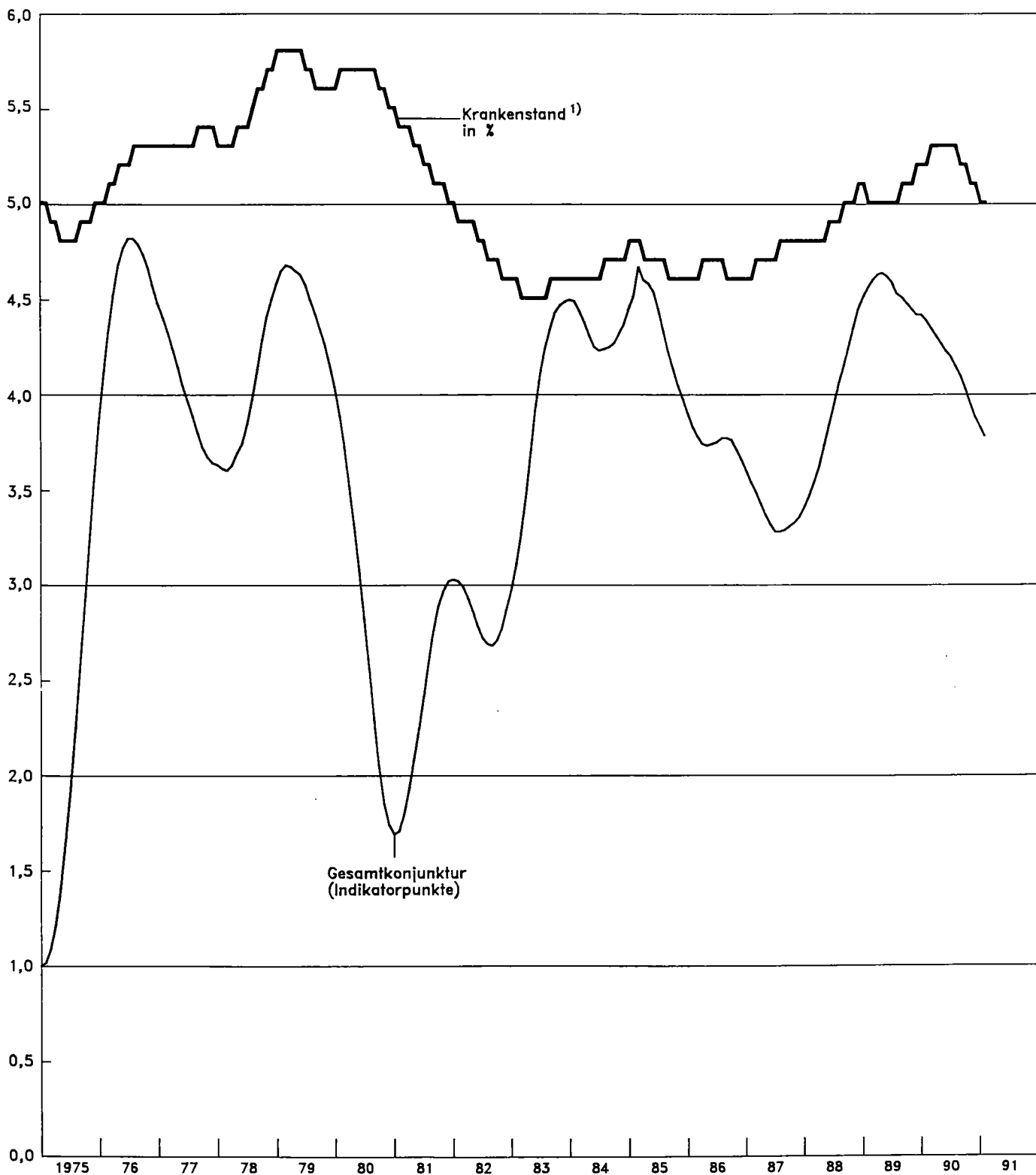
11. In den Orts-, Betriebs-, Innungs- und Landwirtschaftlichen Krankenkassen mitversicherte Familienangehörige in Baden-Württemberg am 1. Oktober 1990 nach Mitgliedergruppen und Geschlecht

Mitgliedergruppe	Geschlecht je 100 der entsprechenden Mitgliedergruppe zusammen	Krankenkassen insgesamt	Davon			
			Orts- krankenkassen	Betriebs- krankenkassen	Innungs- krankenkassen	Landwirtschaftliche Krankenkassen
Familienangehörige der Mitglieder insgesamt	insgesamt	1 828 369	1 210 544	283 386	257 471	76 968
	männlich	633 337	430 518	96 653	86 545	19 621
	weiblich	1 195 032	780 026	186 733	170 926	57 347
	je 100 Mitglieder	45,8	39,8	60,0	65,9	90,3
Familienangehörige der Pflichtmitglieder	zusammen	1 387 901	931 869	190 409	201 442	64 181
	männlich	513 748	354 740	70 598	69 607	18 803
	weiblich	874 153	577 129	119 811	131 835	45 378
	je 100 Pflichtmitglieder	54,6	48,5	68,8	67,2	139,6
Familienangehörige der Freiwilligen Mitglieder	zusammen	304 380	188 595	72 174	42 781	830
	männlich	105 117	65 540	23 979	15 374	224
	weiblich	199 263	123 055	48 195	27 407	606
	je 100 Freiwillige Mitglieder	100,8	91,1	125,9	118,6	57,2
Familienangehörige der Rentner	zusammen	136 088	90 080	20 803	13 248	11 957
	männlich	14 472	10 238	2 076	1 564	594
	weiblich	121 616	79 842	18 727	11 684	11 363
	je 100 Rentner	11,9	9,8	15,0	24,0	31,6

12. In den Orts-, Betriebs-, Innungs- und Landwirtschaftlichen Krankenkassen mitversicherte Familienangehörige in Baden-Württemberg am 1. Oktober 1990 nach Altersgruppen, Geschlecht und Versicherungsart

Alter von ... bis unter ... Jahren	Mitversicherte Familienangehörige		Davon					
	insgesamt	darunter weiblich	Pflichtmitglieder	darunter weiblich	Freiwillige Mitglieder	darunter weiblich	Rentner	darunter weiblich
Anzahl								
bis unter 20	1 126 891	552 189	932 828	456 689	179 146	87 942	14 917	7 558
20 - 30	166 022	118 453	128 988	98 693	28 913	16 225	8 121	3 535
30 - 40	150 815	146 881	118 602	115 751	30 372	29 842	1 841	1 288
40 - 50	122 344	119 971	89 891	88 194	28 724	28 423	3 729	3 354
50 - 60	158 723	156 105	99 982	98 017	29 101	28 841	29 640	29 247
60 - 70	72 570	71 276	16 803	16 154	6 807	6 717	48 960	48 405
70 - 80	23 667	23 162	641	532	1 094	1 068	21 932	21 562
80 und älter	7 337	6 995	166	123	223	205	6 948	6 667
Insgesamt	1 828 369	1 195 032	1 387 901	874 153	304 380	199 263	136 088	121 616
Altersstruktur in %								
bis unter 20	61,6	46,2	67,2	52,2	58,8	44,1	11,0	6,2
20 - 30	9,1	9,9	9,3	11,3	9,5	8,1	6,0	2,9
30 - 40	8,2	12,3	8,6	13,3	10,0	15,0	1,3	1,1
40 - 50	6,7	10,0	6,5	10,1	9,4	14,3	2,7	2,8
50 - 60	8,7	13,1	7,2	11,2	9,6	14,5	21,8	24,0
60 - 70	4,0	6,0	1,2	1,8	2,2	3,4	36,0	39,8
70 - 80	1,3	1,9	0,0	0,1	0,4	0,5	16,1	17,7
80 und älter	0,4	0,6	0,0	0,0	0,1	0,1	5,1	5,5
Insgesamt	100	100	100	100	100	100	100	100
Versichertenstruktur in %								
bis unter 20	100	100	82,8	82,7	15,9	15,9	1,3	1,4
20 - 30	100	100	77,7	83,3	17,4	13,7	4,9	3,0
30 - 40	100	100	78,7	78,8	20,1	20,3	1,2	0,9
40 - 50	100	100	73,5	73,5	23,5	23,7	3,0	2,8
50 - 60	100	100	63,0	62,8	18,3	18,5	18,7	18,7
60 - 70	100	100	23,1	22,7	9,4	9,4	67,5	67,9
70 - 80	100	100	2,7	2,3	4,6	4,6	92,7	93,1
80 und älter	100	100	2,3	1,8	3,0	2,9	94,7	95,3
Insgesamt	100	100	75,9	73,1	16,7	16,7	7,4	10,2

**Verlauf von Gesamtkonjunktur und Krankenstand der weiblichen Mitglieder der Ortskrankenkassen *)
in Baden-Württemberg 1975 bis 1991**

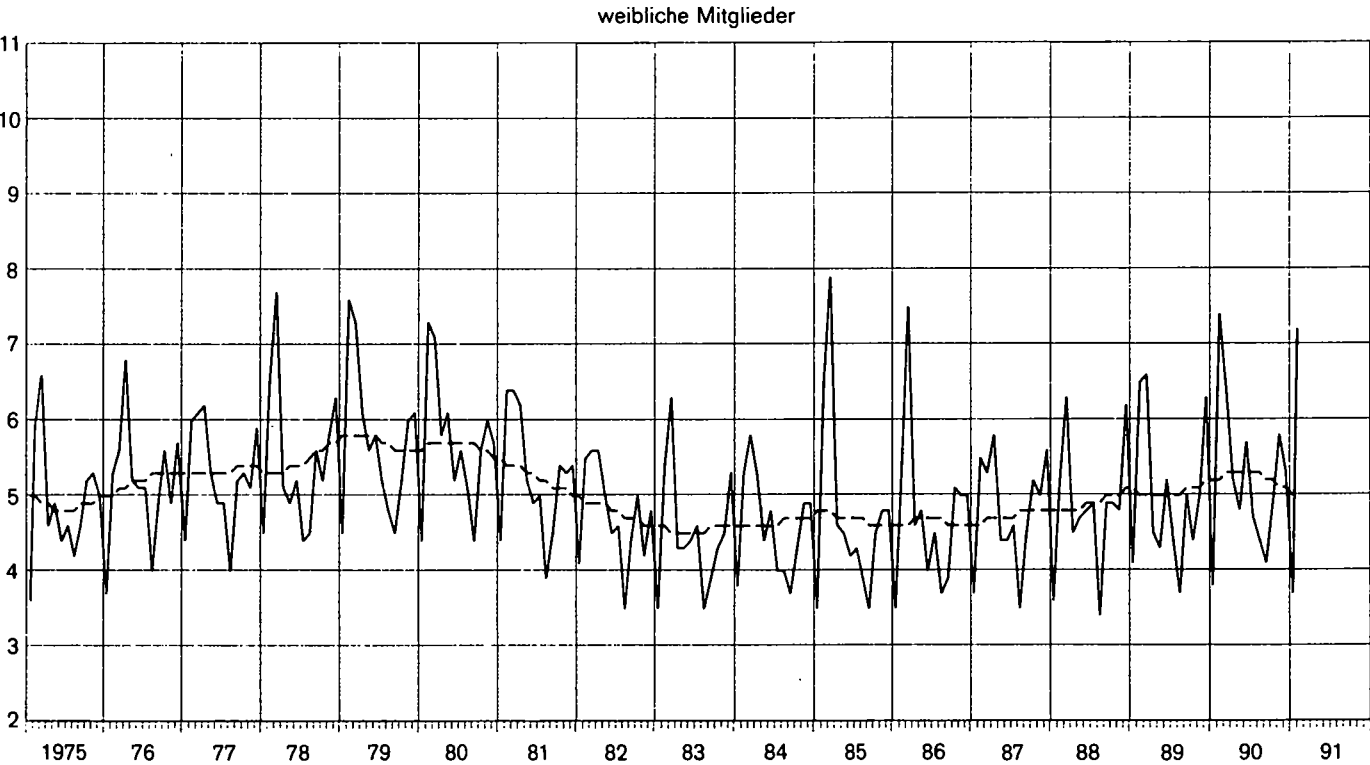
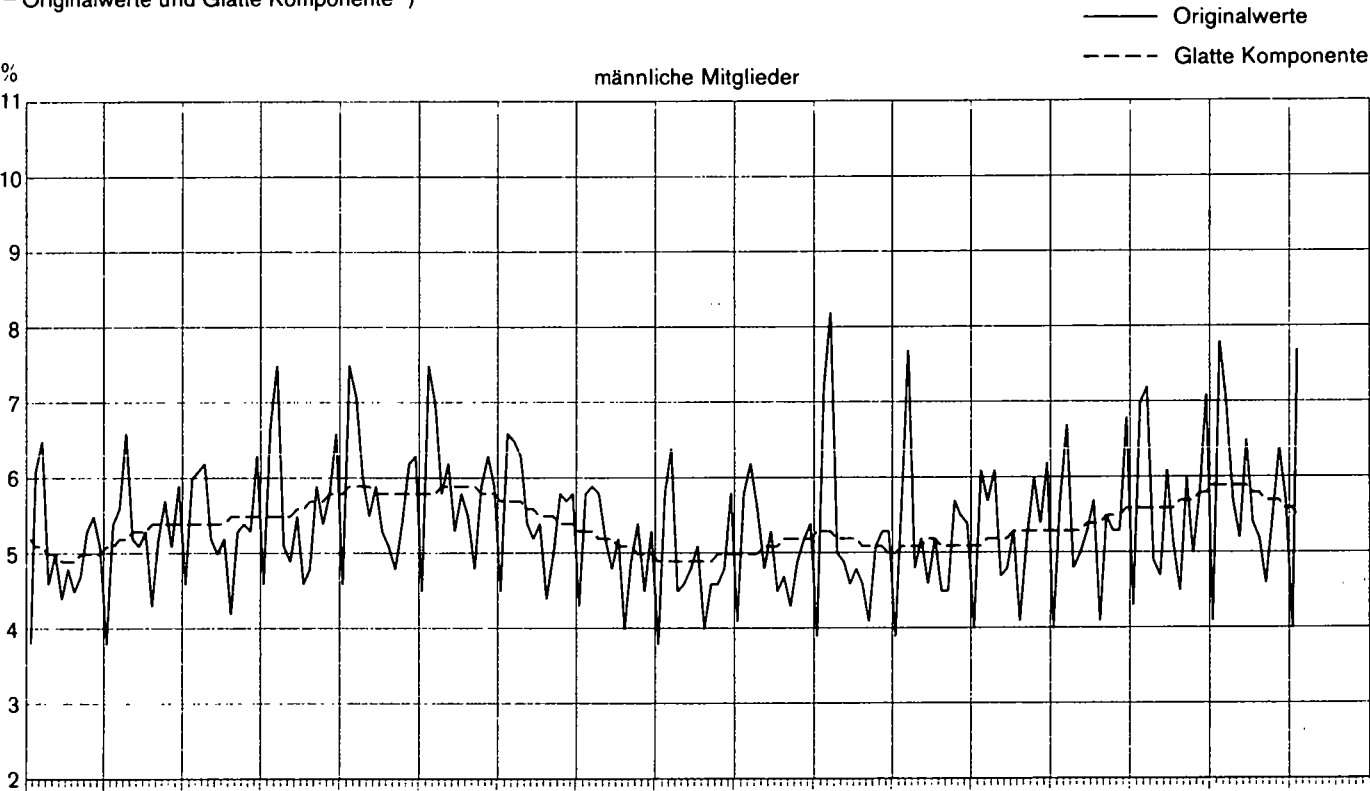


*) Glatte Komponente, bereinigt mit Berliner Verfahren. – 1) Der Krankenstand ist das prozentuale Verhältnis von arbeitsunfähig kranken Pflichtmitgliedern zu den Pflichtmitgliedern ohne Rentner, Studenten, Jugendliche und Behinderte, landwirtschaftliche Unternehmer, Wehr-, Zivil- und Grenzschutzpflichtdienstleistende sowie Künstler, Publizisten und Vorruhestandsgeldempfänger. Er wird monatlich zum Stichtag eines jeden Ersten von allen Krankenversicherungsträgern getrennt für Männer und Frauen erfaßt.

Schaubild 4

Krankenstand der Pflichtmitglieder der Ortskrankenkassen (ohne Rentner) in Baden-Württemberg
1975 bis Februar 1991 nach Geschlecht

– Originalwerte und Glatte Komponente *) –



*) Mit Berliner Verfahren.

13. Krankenstand*) der Pflichtmitglieder der Orts-, Betriebs- und Innungskrankenkassen in den Stadt- und Landkreisen Baden-Württembergs 1989**)

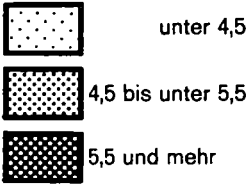
Kreis Region Regierungsbezirk Land	Ortskrankenkassen			Betriebskrankenkassen			Innungskrankenkassen		
	männlich	weiblich	zusammen	männlich	weiblich	zusammen	männlich	weiblich	zusammen
	%								
Stadtkreis Stuttgart, Landeshauptstadt	6,47	5,04	5,89	6,08	7,00	6,41	4,97	4,81	4,91
Landkreise									
Böblingen	6,21	4,90	5,74	-	-	-	4,06	3,26	3,84
Esslingen	5,51	4,76	5,19	4,90	4,85	4,88	4,65	3,27	4,18
Göppingen	5,30	4,91	5,13	6,12	6,33	6,22	4,86	3,17	4,45
Ludwigsburg	6,78	6,45	6,64	5,76	5,73	5,75	5,26	3,92	4,86
Rems-Murr-Kreis	6,20	6,07	6,14	5,78	7,15	6,27	4,31	3,30	4,03
Region Mittlerer Neckar	6,15	5,28	5,79	5,93	6,74	6,23	4,72	3,89	4,46
Stadtkreis und Landkreis Heilbronn	6,41	5,31	5,93	7,11	6,89	7,08	5,33	3,38	4,88
Landkreise									
Hohenlohekreis	4,13	3,75	3,98	-	-	-	-	-	-
Schwäbisch Hall	4,97	4,47	4,78	-	-	-	-	-	-
Main-Tauber-Kreis	4,72	4,40	4,61	-	-	-	4,54	2,93	4,27
Region Franken	5,38	4,74	5,12	7,11	6,89	7,08	5,17	3,32	4,35
Landkreise									
Heidenheim	5,42	4,46	5,02	5,45	5,89	5,59	4,69	3,82	4,45
Ostalbkreis	5,48	4,43	5,03	4,93	5,80	5,35	4,81	3,37	4,47
Region Ostwürttemberg	5,46	4,44	5,02	5,17	5,82	5,44	4,78	3,51	4,46
Regierungsbezirk Stuttgart	5,93	5,10	5,59	6,03	6,96	6,22	4,81	3,78	4,51
Stadtkreis Baden-Baden und Landkreis Raststatt	5,07	5,74	5,32	5,69	6,10	5,74	4,56	2,84	4,23
Stadtkreis und Landkreis Karlsruhe	6,23	5,98	6,14	5,78	5,51	5,67	4,42	3,47	4,15
Region Mittlerer Oberrhein	5,88	5,90	5,88	5,74	5,55	5,68	4,49	3,22	4,19
Stadtkreis Heidelberg und teilweise Rhein-Neckar-Kreis	7,35	7,63	7,45	6,74	8,35	7,14	6,83	4,18	6,21
Stadtkreis Mannheim und teilweise Rhein-Neckar-Kreis	7,45	6,77	7,27	6,81	6,82	6,81	4,24	4,13	4,20
Landkreis Neckar-Odenwald-Kreis	6,21	6,23	6,21	-	-	-	-	-	-
Region Unterer Neckar	7,24	7,04	7,18	6,64	7,03	6,73	5,85	4,15	5,35
Stadtkreis Pforzheim und Enzkreis	5,39	4,10	4,78	4,28	3,92	4,22	4,42	3,08	4,11
Landkreise									
Calw	5,24	4,32	4,77	4,28	4,64	4,48	4,43	3,44	4,16
Freudenstadt	5,41	4,52	5,03	-	-	-	4,34	2,61	3,72
Region Nordschwarzwald	5,36	4,24	4,84	4,28	4,51	4,37	4,41	3,08	4,05
Regierungsbezirk Karlsruhe	6,37	5,78	6,15	6,28	6,29	6,28	4,85	3,49	4,49
Stadtkreis Freiburg und Landkreis Breisgau-Hochschwarzwald	4,55	4,43	4,51	4,71	6,69	5,96	4,94	4,35	4,79
Landkreise									
Emmendingen ¹⁾	4,60	4,32	4,48	10,00	-	5,88	4,67	2,48	4,19
Ortenaukreis	4,60	4,77	4,68	5,80	6,00	5,85	4,11	2,54	3,76
Region Südlicher Oberrhein	4,58	4,57	4,58	5,61	6,33	5,88	4,58	3,45	4,31
Landkreise									
Rottweil	4,06	3,36	3,74	3,87	4,27	4,10	4,16	2,48	3,81
Schwarzwald-Baar-Kreis	4,05	3,95	4,00	4,78	5,67	5,18	3,75	2,57	3,45
Tuttlingen	3,86	3,68	3,78	3,99	5,14	4,50	-	-	-
Region Schwarzwald-Baar-Heuberg	3,99	3,69	3,86	4,41	5,24	4,80	3,87	2,55	3,55
Landkreise									
Konstanz	4,30	4,39	4,34	5,39	5,88	5,56	3,97	2,23	3,62
Lörrach	4,60	4,59	4,59	5,26	5,86	5,42	4,35	2,86	4,06
Waldshut	3,87	3,81	3,84	4,97	5,86	5,26	3,60	2,29	3,30
Region Hochrhein-Bodensee	4,28	4,28	4,27	5,28	5,87	5,46	4,05	2,50	3,74
Regierungsbezirk Freiburg	4,31	4,17	4,25	5,18	5,79	5,40	4,29	3,03	4,01
Landkreise									
Reutlingen	3,98	3,66	3,84	5,63	10,46	8,02	5,79	3,39	4,67
Tübingen	4,52	4,14	4,35	-	-	-	-	-	-
Zollernalbkreis	4,34	4,60	4,46	4,21	4,74	4,38	-	-	-
Region Neckar-Alb	4,22	4,11	4,17	4,86	8,34	6,31	5,79	3,39	4,67
Stadtkreis Ulm und Alb-Donau-Kreis	5,52	4,63	5,12	5,82	4,16	5,61	5,05	3,81	4,61
Landkreis Biberach	4,46	3,96	4,29	3,13	3,04	3,08	-	-	-
Region Donau-Iller ²⁾	5,10	4,43	4,82	5,49	3,62	5,12	5,05	3,81	4,61
Landkreise									
Bodenseekreis	3,94	3,68	3,82	5,58	5,04	5,50	-	-	-
Ravensburg	4,46	4,26	4,38	6,02	3,35	5,53	3,83	2,47	3,54
Sigmaringen	4,17	3,77	4,02	5,86	4,40	5,62	-	-	-
Region Bodensee-Oberschwaben	4,22	3,94	4,11	5,65	4,76	5,51	3,83	2,47	3,54
Regierungsbezirk Tübingen	4,49	4,16	4,35	5,48	5,66	5,52	4,44	3,18	4,06
Baden-Württemberg	5,51	4,89	5,26	5,78	6,20	5,91	4,66	3,52	4,35

*) Arbeitsunfähig kranke Pflichtmitglieder in % der Pflichtmitglieder ohne Wehr-, Zivil- und Grenzschutzpflichtdienstleistende, Jugendliche und Behinderte, Studenten sowie Künstler und Publizisten. - **) Jahresdurchschnitt. - 1) Auflösung einer BKK im Berichtsjahr 1989. - 2) Soweit Land Baden-Württemberg.

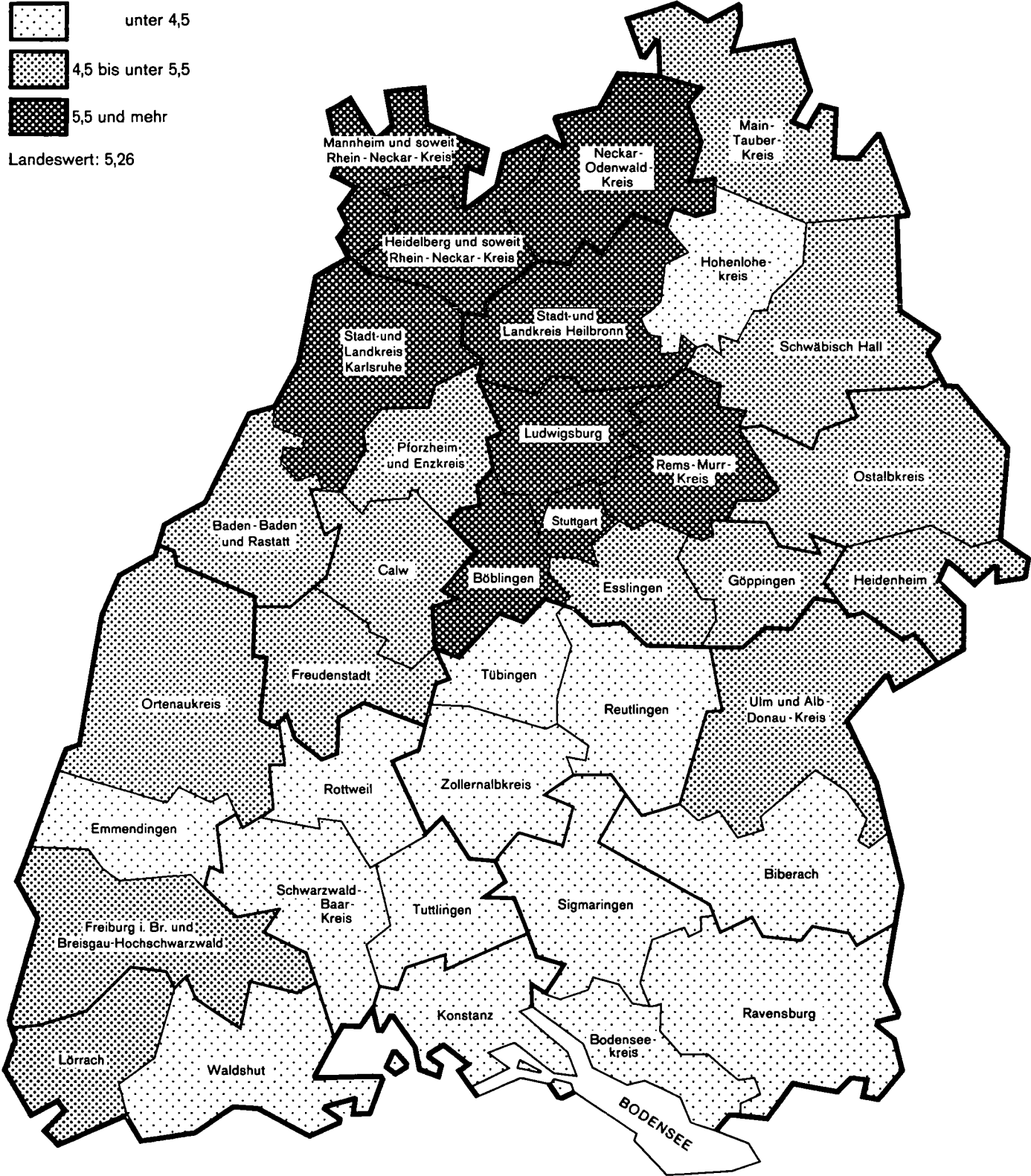
Schaubild 5

Krankenstand der Pflichtmitglieder der Ortskrankenkassen (ohne Rentner)
in den Stadt- und Landkreisen Baden - Württembergs 1989

Krankenstand in %



Landeswert: 5,26

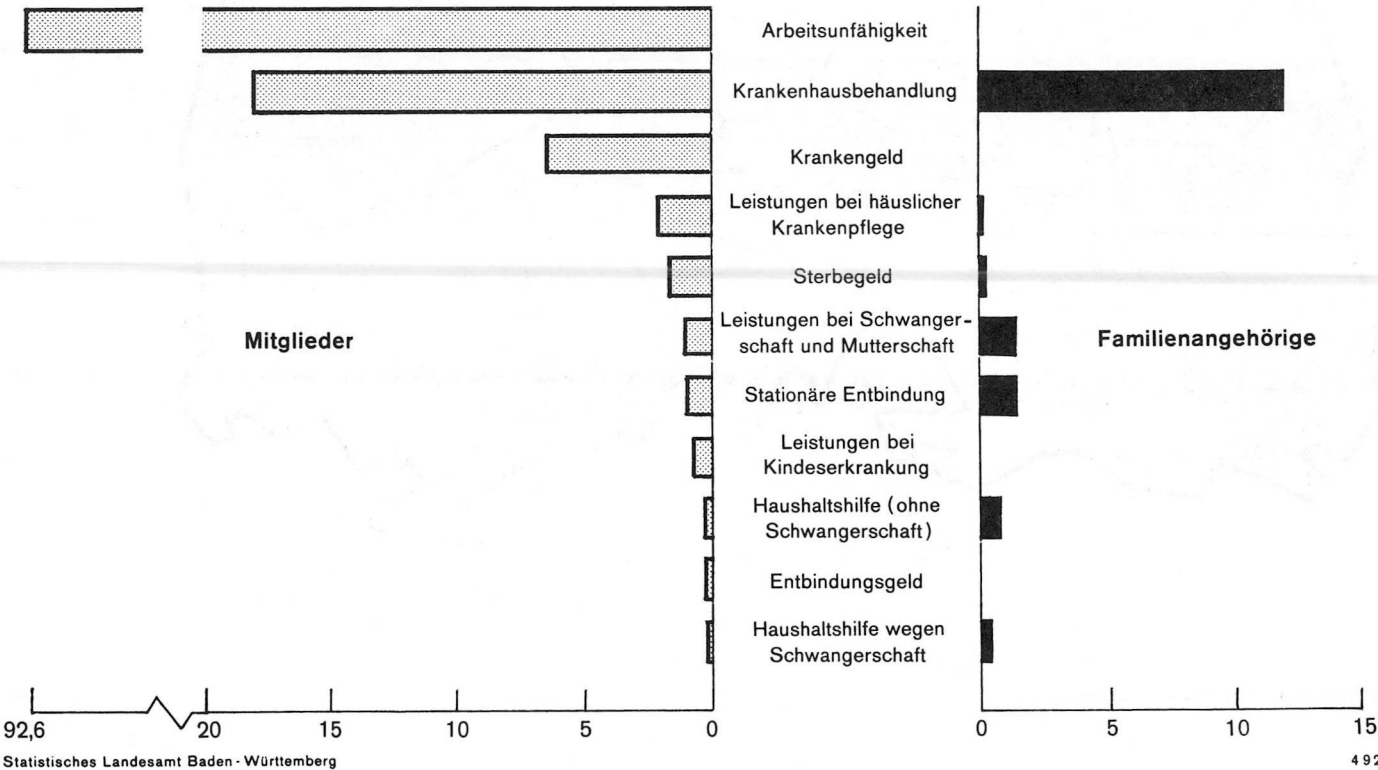


14. Entwicklung des Krankenstandes*) in Baden-Württemberg 1970 bis 1989 nach Kassenart

Jahr ¹⁾	Gesetzliche Krankenversicherung ²⁾			Kassenarten auf Landesebene (soweit nachweisbar)				Kassenarten auf Bundesebene (soweit nachweisbar)			
	insgesamt	davon		Kassenart			Berufsständische Kassen		Ersatzkassen		
		männlich	weiblich	OKK	BKK	IKK	LKK ³⁾	Seekasse	Bundes knappschaft	Arbeiter	Angestellte
	%										
1970	4,73	4,66	4,85	4,57	5,96	4,12	-	5,3	9,6	5,2	4,3
1971	4,80	4,80	4,80	4,74	5,76	3,78	-	6,4	9,5	5,3	4,2
1972	4,46	4,47	4,46	4,31	5,93	3,63	-	7,1	10,1	5,3	4,4
1973	5,32	5,30	5,38	5,33	6,29	3,82	-	7,1	10,4	5,5	4,5
1974	5,23	5,25	5,19	5,28	5,85	4,15	0,71	7,6	9,6	5,2	4,4
1975	5,24	5,24	5,22	5,30	6,12	3,82	0,58	7,7	9,4	4,9	4,1
1976	5,60	5,63	5,55	5,66	6,47	4,38	0,67	7,1	9,6	5,1	4,2
1977	5,35	5,38	5,30	5,34	6,51	4,30	0,90	7,2	9,3	5,2	4,1
1978	5,32	5,37	5,21	5,31	6,52	4,24	1,04	7,9	9,8	5,0	4,1
1979	5,30	5,36	5,19	5,31	6,41	4,16	0,98	8,0	9,5	4,9	4,2
1980	5,74	5,83	5,60	5,80	6,66	4,58	1,17	7,7	9,6	5,2	4,1
1981	5,58	5,72	5,35	5,62	6,72	4,40	1,01	7,0	9,1	4,9	4,0
1982	5,15	5,26	4,94	5,26	5,66	4,11	1,19	6,6	8,3	4,6	3,6
1983	4,49	4,58	4,33	4,51	5,24	3,83	1,12	6,8	7,2	4,4	3,4
1984	4,62	4,77	4,34	4,68	5,45	3,66	1,13	7,0	7,7	4,3	3,5
1985	4,83	5,00	4,54	4,90	5,76	3,75	1,46	7,0	7,8	4,3	3,4
1986	5,46	5,64	5,15	5,47	6,86	4,31	1,39	7,5	7,8	4,6	3,6
1987	5,62	5,86	5,20	5,65	7,08	4,33	1,36	7,6	7,6	4,7	3,8
1988	5,10	5,24	4,87	5,11	5,99	4,38	2,19	8,3	7,6	4,6	4,1
1989	4,71	4,91	4,39	4,73	5,46	3,98	2,03	8,2	7,8	3,9	4,1

*) Arbeitsunfähig kranke Pflichtmitglieder in Prozent der Pflichtmitglieder (ohne landwirtschaftliche Unternehmer, Studenten, Jugendliche, Behinderte, Künstler sowie Wehr-, Zivil- und Grenzschutzpflichtdienstleistende. - 1) Stichtag 1. 10. des jeweiligen Jahres. - 2) Orts-, Betriebs-, Innungs- und Landwirtschaftliche Krankenkassen auf Landesebene. - 3) Die Landwirtschaftlichen Kassen wurden erst 1974 eingeführt.

Schaubild 6
Struktur der Leistungsfälle je 100 Mitglieder bzw. Familienangehörige der gesetzlichen Krankenversicherung in Baden - Württemberg 1989



15. Leistungsfälle und -tage der Orts-, Betriebs-, Innungs- und Landwirtschaftlichen Krankenkassen in Baden-Württemberg 1989 nach Leistungsart und Geschlecht

Leistungsart	Fälle			Tage			Tage je Fall		
	zusammen	davon		zusammen	davon		zusammen	davon	
		männlich	weiblich		männlich	weiblich		männlich	weiblich
	1000						Anzahl		

Insgesamt¹⁾

Arbeitsunfähigkeit	3 587	2 303	1 284	53 444	34 253	19 191	14,9	14,9	15,0
Krankengeld	249	163	86	14 351	9 669	4 682	57,7	59,4	54,5
Krankenhausbehandlung	916	426	490	13 646	6 205	7 441	14,9	14,6	15,2
darunter mit Zuzahlung	616	275	341	5 859	2 627	3 232	9,5	9,6	9,5
Stationäre Entbindung	59	-	59	411	-	411	7,0	-	7,0
Leistungen bei Schwangerschaft und Mutterschaft	62	-	62	-	-	-	-	-	-
Entbindungsgeld	8	-	8	-	-	-	-	-	-
Haushaltshilfe wegen Schwangerschaft oder Entbindung	9	-	9	75	-	75	8,4	-	8,4
Sterbegeld	65	30	35	-	-	-	-	-	-
Haushaltshilfe	22	4	18	251	41	210	11,4	10,7	11,5
Häusliche Krankenpflege	78	28	50	2 847	825	2 022	36,7	29,6	40,6

Mitglieder

Arbeitsunfähigkeit	3 587	2 303	1 284	53 444	34 253	19 191	14,9	14,9	15,0
Krankengeld	249	163	86	14 351	9 669	4 682	57,7	59,4	54,5
Krankenhausbehandlung	698	353	345	11 341	5 562	5 779	16,2	15,7	16,8
darunter mit Zuzahlung	539	268	271	5 206	2 575	2 631	9,6	9,6	9,7
Stationäre Entbindung	33	-	33	233	-	233	7,0	-	7,0
Leistungen bei Schwangerschaft und Mutterschaft	37	-	37	-	-	-	-	-	-
Entbindungsgeld	8	-	8	-	-	-	-	-	-
Haushaltshilfe wegen Schwangerschaft oder Entbindung	3	-	3	23	-	23	8,4	-	8,4
Sterbegeld	62	30	32	-	-	-	-	-	-
Haushaltshilfe	10	4	6	113	36	77	11,8	10,8	12,3
Häusliche Krankenpflege	76	27	49	2 802	820	1 982	36,8	29,7	40,8

Familienangehörige

Krankenhausbehandlung	217	73	144	2 305	643	1 662	10,6	8,8	11,5
darunter mit Zuzahlung	76	6	70	653	52	601	8,6	9,1	8,5
Stationäre Entbindung	26	-	26	178	-	178	6,9	-	6,9
Leistungen bei Schwangerschaft und Mutterschaft	25	-	25	-	-	-	-	-	-
Haushaltshilfe wegen Schwangerschaft oder Entbindung	6	-	6	52	-	52	8,4	-	8,4
Sterbegeld	3	0	3	-	-	-	-	-	-
Haushaltshilfe	13	1	12	139	6	133	11,1	9,9	11,1
Häusliche Krankenpflege	1	0	1	45	4	41	30,9	15,0	34,5

1) Differenzen durch Runden der Zahlen.

16. Kuren der Orts-, Betriebs-, Innungs- und Landwirtschaftlichen Krankenkassen in Baden-Württemberg 1989 nach Leistungsart und Versichertengruppen

Leistungsart	Fälle			Tage			Tage je Fall	
	Kuren insgesamt	davon		Kuren insgesamt	davon		Vorsorge- kuren	Reha- bilitations- kuren
		Vorsorge- kuren	Reha- bilitations- kuren		Vorsorge- kuren	Reha- bilitations- kuren		
Versicherte insgesamt								
Insgesamt	60 160	29 871	30 289	1 609 603	730 559	879 044	24,5	29,0
davon								
ambulant	30 728	24 144	6 584	732 782	573 088	159 694	23,7	24,3
stationär	26 020	3 391	22 629	785 268	94 569	690 699	27,9	30,5
darunter mit Zuzahlung	14 748	2 035	12 713	411 595	54 782	356 813	26,9	28,1
Müttervorsorgekuren								
mit Zuschuß	1 557	1 557	-	42 626	42 626	-	27,4	-
mit voller Kostenübernahme	779	779	-	20 276	20 276	-	26,0	-
Müttergenesungskuren								
mit Zuschuß	363	-	363	9 529	-	9 529	-	26,3
mit voller Kostenübernahme	713	-	713	19 122	-	19 122	-	26,8
Krankengeld bei Kuraufenthalt	392	44	348	11 743	1 043	10 700	23,7	30,7
Mitglieder (ohne Rentner)								
Insgesamt	11 814	7 171	4 643	300 886	167 687	133 199	23,4	28,7
davon								
ambulant	7 500	5 966	1 534	171 996	135 758	36 238	22,8	23,6
stationär	3 358	596	2 762	103 210	15 652	87 558	26,3	31,7
darunter mit Zuzahlung	1 982	328	1 654	54 060	8 878	45 182	27,1	27,3
Müttervorsorgekuren								
mit Zuschuß	370	370	-	10 003	10 003	-	27,0	-
mit voller Kostenübernahme	239	239	-	6 274	6 274	-	26,3	-
Müttergenesungskuren								
mit Zuschuß	81	-	81	2 101	-	2 101	-	25,9
mit voller Kostenübernahme	266	-	266	7 302	-	7 302	-	27,5
Krankengeld bei Kuraufenthalt	392	44	348	11 743	1 043	10 700	23,7	30,7
Familienangehörige der Mitglieder (ohne Rentner)								
Insgesamt	15 863	11 841	4 022	411 015	294 597	116 418	24,9	28,9
davon								
ambulant	10 891	9 724	1 167	263 357	235 592	27 765	24,2	23,8
stationär	3 101	745	2 356	97 010	21 402	75 608	28,7	32,1
darunter mit Zuzahlung	1 765	421	1 344	51 125	11 934	39 191	28,3	29,2
Müttervorsorgekuren								
mit Zuschuß	932	932	-	26 137	26 137	-	28,0	-
mit voller Kostenübernahme	440	440	-	11 466	11 466	-	26,1	-
Müttergenesungskuren								
mit Zuschuß	182	-	182	4 766	-	4 766	-	26,2
mit voller Kostenübernahme	317	-	317	8 279	-	8 279	-	26,1
Rentner und ihre Familienangehörigen								
Insgesamt	32 483	10 859	21 624	897 702	268 275	629 427	24,7	29,1
davon								
ambulant	12 337	8 454	3 883	297 429	201 738	95 691	23,9	24,6
stationär	19 561	2 050	17 511	585 048	57 515	527 533	28,1	30,1
darunter mit Zuzahlung	11 001	1 286	9 715	306 410	33 970	272 440	26,4	28,0
Müttervorsorgekuren								
mit Zuschuß	255	255	-	6 486	6 486	-	25,4	-
mit voller Kostenübernahme	100	100	-	2 536	2 536	-	25,4	-
Müttergenesungskuren								
mit Zuschuß	100	-	100	2 662	-	2 662	-	26,6
mit voller Kostenübernahme	130	-	130	3 541	-	3 541	-	27,2

**17. Krankenhaus-Verweildauer der Versicherten der Orts-, Betriebs- und Innungskrankenkassen in den Stadt- und Landkreisen
Baden-Württemberg 1989**

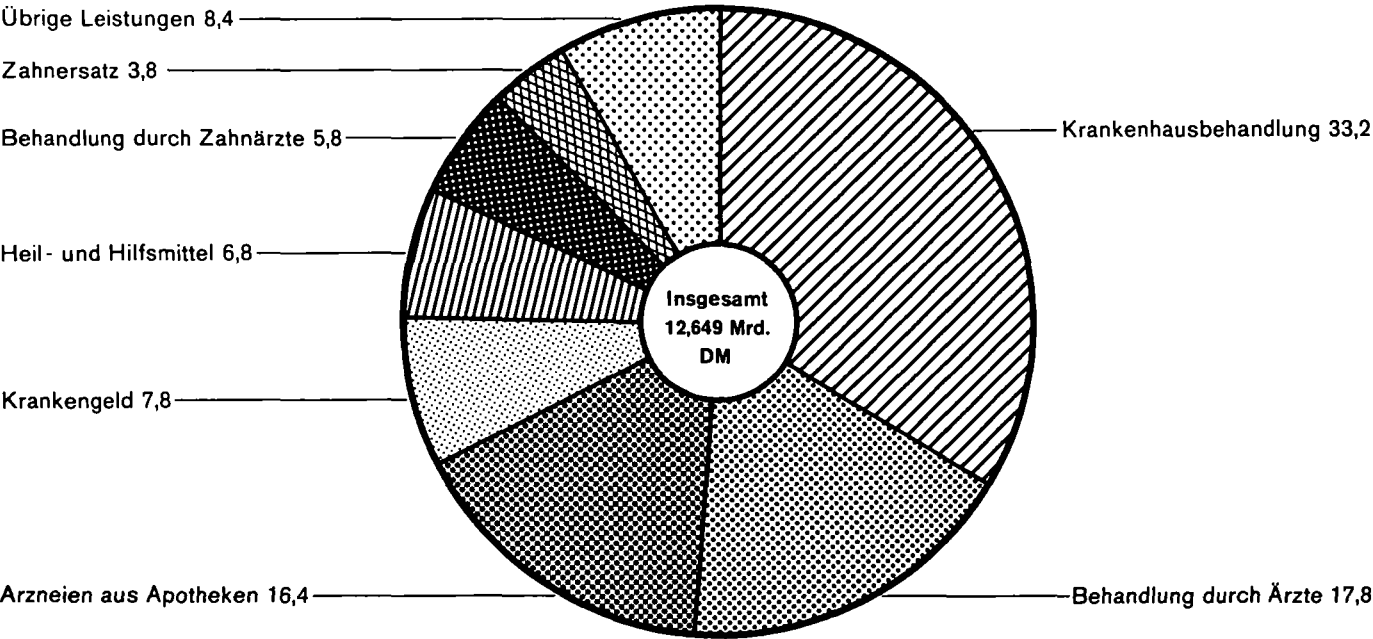
Kreis Region Regierungsbezirk Land	Ortskrankenkassen			Betriebskrankenkassen			Innungskrankenkassen		
	insgesamt	und zwar		insgesamt	und zwar		insgesamt	und zwar	
		AKV ¹⁾	KVdR ²⁾		AKV ¹⁾	KVdR ²⁾		AKV ¹⁾	KVdR ²⁾
Stadtkreis Stuttgart, Landeshauptstadt	16,6	12,7	20,7	15,6	12,6	19,6	15,0	12,8	20,3
Landkreise	15,1	12,3	18,9	-	-	-	12,8	11,4	17,1
Böblingen	15,5	11,6	20,2	15,9	12,0	19,1	14,1	12,9	18,3
Esslingen	15,9	11,6	19,7	15,3	12,1	17,8	15,0	12,7	19,5
Göppingen	16,5	13,3	19,9	14,5	11,8	19,6	13,7	12,3	18,0
Ludwigsburg	16,9	13,0	21,0	16,7	12,8	21,0	14,5	13,0	19,1
Rems-Murr-Kreis	16,1	12,4	20,2	15,8	12,5	19,5	14,4	12,8	19,2
Region Mittlerer Neckar	17,0	12,9	20,7	15,4	12,6	18,5	15,3	12,8	20,9
Stadtkreis und Landkreis Heilbronn	16,4	11,1	21,9	-	-	-	-	-	-
Landkreise	16,3	12,1	20,0	-	-	-	-	-	-
Hohenlohekreis	16,3	12,1	20,0	-	-	-	-	-	-
Schwäbisch Hall	17,1	12,4	20,6	-	-	-	16,3	13,7	20,6
Main-Tauber-Kreis	16,8	12,3	20,7	15,4	12,6	18,5	15,5	13,0	20,8
Region Franken	16,6	12,7	19,8	16,7	12,5	20,2	13,4	11,9	16,8
Landkreise	17,3	14,4	20,2	15,0	12,2	17,8	14,1	12,4	17,5
Heidenheim	17,1	13,8	20,0	15,7	12,3	18,9	13,9	12,3	17,3
Ostalbkreis	16,4	12,5	20,3	15,6	12,4	19,2	14,5	12,6	19,2
Region Ostwürttemberg	16,8	12,2	20,3	17,9	13,5	21,5	15,8	13,6	20,6
Regierungsbezirk Stuttgart	16,6	12,5	20,1	17,3	13,0	20,5	13,7	11,8	19,5
Stadtkreis Baden-Baden und Landkreis Rastatt	16,6	12,4	20,2	17,4	13,1	20,7	14,9	12,8	20,1
Stadtkreis und Landkreis Karlsruhe	16,6	12,8	19,2	16,5	12,0	19,8	15,2	13,5	18,3
Region Mittlerer Oberrhein	17,5	13,2	20,4	16,1	12,7	18,5	14,5	11,8	19,7
Stadtkreis Heidelberg und teilweise Rhein-Neckar-Kreis	17,2	13,0	20,4	-	-	-	-	-	-
Stadtkreis Mannheim und teilweise Rhein-Neckar-Kreis	17,2	13,1	20,0	16,2	12,6	18,8	14,9	12,7	18,9
Landkreise	16,1	11,7	20,2	17,6	9,5	21,9	15,0	12,4	19,5
Neckar-Odenwald-Kreis	16,3	12,8	19,4	15,1	11,5	19,4	12,5	11,8	17,1
Region Unterer Neckar	15,8	11,7	19,6	-	-	-	13,2	11,5	20,7
Stadtkreis	16,1	12,0	19,9	16,3	10,8	20,8	14,0	12,0	19,3
Pforzheim und Enzkreis	16,7	12,6	20,0	16,6	12,7	19,5	14,6	12,5	19,5
Landkreise	16,0	13,0	18,6	16,1	12,9	19,1	13,7	11,9	17,7
Freiburg und Landkreis Breisgau-Hochschwarzwald	16,4	13,1	18,9	18,5	10,0	19,4	15,3	13,9	18,3
Landkreise	16,8	12,5	20,6	15,5	12,0	19,4	14,0	12,0	19,8
Emmendingen ³⁾	16,5	12,8	19,6	15,6	12,2	19,3	14,0	12,2	18,6
Ortenaukreis	19,8	16,8	22,5	18,2	12,3	20,9	13,6	12,1	18,5
Region Südlicher Oberrhein	15,5	12,0	19,1	14,9	11,1	17,8	15,7	14,0	20,0
Landkreise	15,3	11,9	19,8	17,2	11,0	20,5	-	-	-
Rottweil	16,6	13,1	20,3	16,5	11,4	19,6	15,1	13,4	19,6
Schwarzwald-Baar-Kreis	17,8	13,2	21,5	17,1	12,7	20,5	13,0	11,9	21,7
Tuttlngen	15,8	12,5	18,9	15,4	11,4	19,0	13,8	11,2	18,7
Region Schwarzwald-Baar-Heuberg	15,3	11,8	18,6	15,2	11,4	19,4	13,3	11,0	20,1
Landkreise	16,4	12,5	19,8	16,3	12,1	19,9	13,5	11,4	19,4
Konstanz	16,5	12,8	19,9	16,2	11,9	19,7	14,0	12,1	19,0
Lörrach	15,3	11,7	18,9	11,8	9,7	18,1	10,3	9,4	18,2
Waldshut	15,1	11,7	18,4	-	-	-	-	-	-
Region Hochrhein-Bodensee	16,4	12,5	20,5	17,6	13,7	20,6	-	-	-
Regierungsbezirk Freiburg	15,6	12,0	19,3	14,9	11,3	19,9	10,3	9,4	18,2
Landkreise	17,5	12,0	22,7	15,5	13,0	17,7	14,5	12,0	25,8
Reutlingen	15,5	12,4	18,9	14,9	11,5	18,4	-	-	-
Tübingen	16,7	12,2	21,2	15,3	12,6	17,8	14,5	12,0	25,8
Zollernalbkreis	15,4	11,9	19,2	14,5	12,1	17,6	-	-	-
Region Neckar-Alb	16,5	12,8	20,0	16,2	12,1	19,4	11,7	10,8	16,9
Stadtkreis	15,8	12,3	19,6	16,9	13,5	20,5	-	-	-
Ulm und Alb-Donau-Kreis	16,0	12,4	19,7	14,9	12,2	18,2	11,7	10,8	16,9
Landkreise	16,0	12,2	19,9	15,1	12,2	18,2	12,3	10,9	20,2
Biberach	16,4	12,5	20,1	15,8	12,3	19,2	14,3	12,3	19,2
Region Donau-Iller ⁴⁾	15,3	11,7	18,9	11,8	9,7	18,1	10,3	9,4	18,2
Landkreise	16,7	12,2	21,2	15,3	12,6	17,8	14,5	12,0	25,8
Bodenseekreis	15,4	11,9	19,2	14,5	12,1	17,6	-	-	-
Ravensburg	16,5	12,8	20,0	16,2	12,1	19,4	11,7	10,8	16,9
Sigmaringen	15,8	12,3	19,6	16,9	13,5	20,5	-	-	-
Region Bodensee-Oberschwaben	16,0	12,4	19,7	14,9	12,2	18,2	11,7	10,8	16,9
Regierungsbezirk Tübingen	16,0	12,2	19,9	15,1	12,2	18,2	12,3	10,9	20,2
Baden-Württemberg	16,4	12,5	20,1	15,8	12,3	19,2	14,3	12,3	19,2

1) Allgemeine Krankenversicherung. - 2) Krankenversicherung der Rentner. - 3) Auflösung einer Betriebskrankenkasse im Berichtsjahr 1989. - 4) Soweit Land Baden-Württemberg.

Schaubild 7

Struktur der Leistungsausgaben der gesetzlichen Krankenversicherung in Baden-Württemberg 1989

Anteile der Leistungsausgaben je Mitglied in %



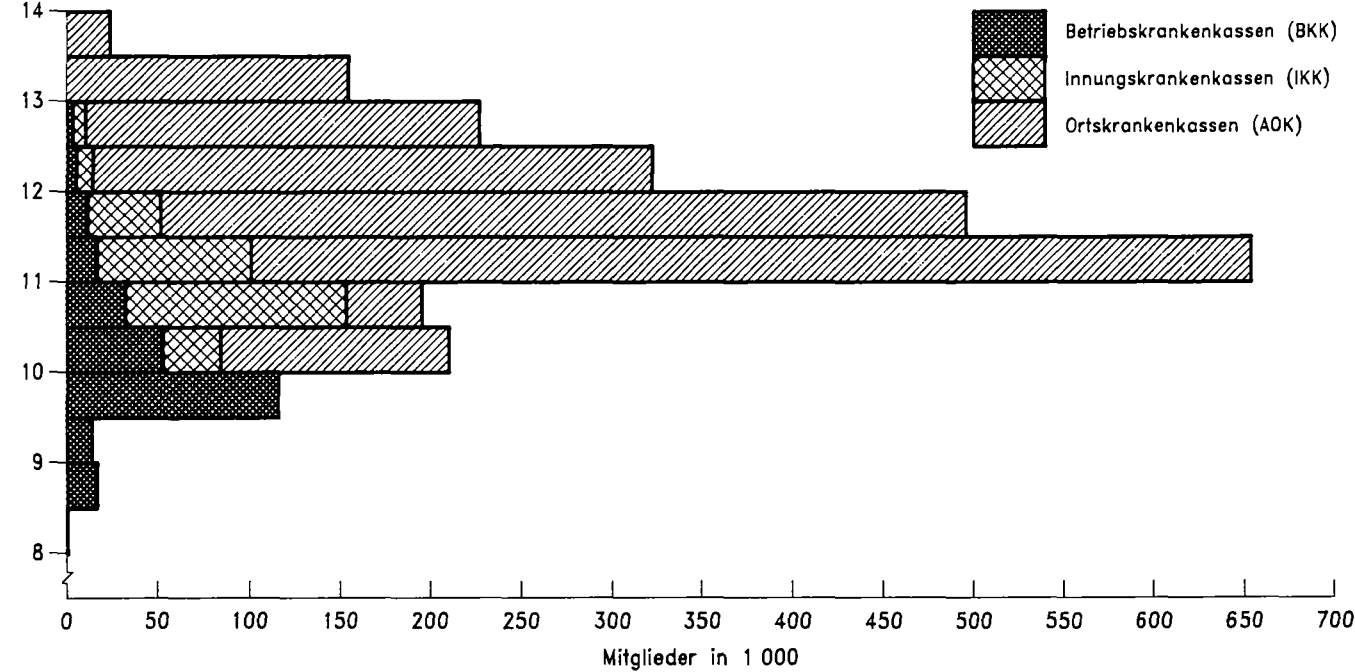
Statistisches Landesamt Baden-Württemberg

628 91

Schaubild 8

Beitragssätze der Pflichtmitglieder der Orts-, Betriebs- und Innungskrankenkassen (ohne Rentner) in Baden-Württemberg am 1. Januar 1991

Beitragssatz in % des Grundlohnes

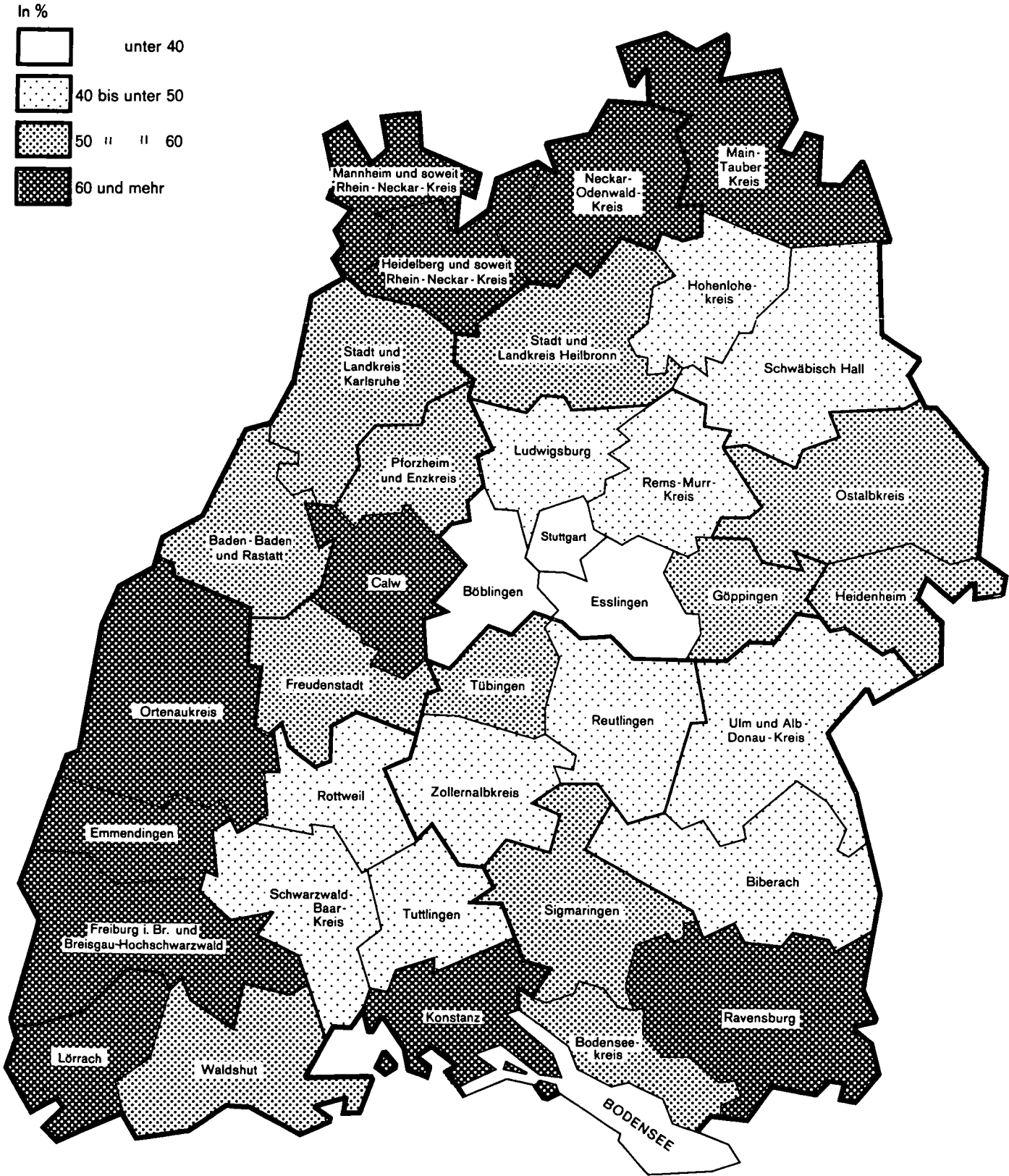


Statistisches Landesamt Baden-Württemberg

632 91

Schaubild 9

Höhe der Beitragsdeckungsrelationen *) der Krankenversicherung der Rentner der Ortskrankenkassen in den Stadt- und Landkreisen Baden - Württembergs 1989



*) Beitragseinnahmen je Mitglied in % der Leistungsausgaben je Mitglied in der Krankenversicherung der Rentner.
1) Soweit Land Baden - Württemberg.

18. Indikatoren der finanziellen Entwicklung der Orts-, Betriebs-, Innungs- und Landwirtschaftlichen Krankenkassen in Baden-Württemberg 1980 bis 1989

Jahr	Beitrags- bemessungs- grenze in DM	Allgemeiner Beitragssatz ¹⁾ (Jahresdurch- schnitt) in %	Durchschnittlicher monatlicher Grundlohn ²⁾ je Mitglied		Leistungsausgaben			Finanzierungs- defizit/-überschuß in 1000 DM
			in DM	Veränderung gegen Vorjahr in %	in 1000 DM	je Mitglied		
						in DM	Veränderung gegen Vorjahr in %	
1980	3 150	11,05	2 054	+ 5,9	8 879 555	2 399	+ 9,0	- 374 734
1981	3 300	11,27	2 144	+ 4,4	9 494 380	2 548	+ 6,2	- 432 287
1982	3 525	11,42	2 239	+ 4,4	9 573 914	2 579	+ 1,2	+ 290 521
1983	3 750	11,29	2 324	+ 3,8	9 781 918	2 651	+ 2,8	+ 173 742
1984	3 900	10,99	2 424	+ 4,3	10 497 808	2 835	+ 6,9	- 312 666
1985	4 050	11,24	2 520	+ 4,0	11 014 592	2 951	+ 4,1	- 233 251
1986	4 200	11,66	2 613	+ 3,7	11 591 671	3 077	+ 4,3	- 80 564
1987	4 275	11,89	2 677	+ 2,4	12 086 597	3 186	+ 3,5	- 38 113
1988	4 500	12,17	2 766	+ 3,3	12 922 669	3 384	+ 6,2	- 209 771
1989	4 575	12,25	2 872	+ 3,8	12 649 299	3 280	- 3,1	+ 915 105

1) Pflichtmitglieder mit Entgeltfortzahlungsanspruch für mindestens 6 Wochen (ohne Arbeitslose, selbständige Künstler und Publizisten). - 2) Ab 1989 beitragspflichtige Einnahmen.

19. Beitragseinnahmen und Leistungsausgaben der Orts-, Betriebs-, Innungs- und Landwirtschaftlichen Krankenkassen je Mitglied in Baden-Württemberg 1989

Bezeichnung	Versicherte insgesamt	Mitglieder der AKV ¹⁾ und ihrer Familienangehörigen (ohne Rentner)	Mitglieder (ohne Rentner)	Familienangehörige der Mitglieder der KVdR ²⁾ (ohne Rentner)	Rentner und ihre Familienangehörigen
	DM je Mitglied				
Beitragseinnahmen	3 528	4 136	4 136	-	2 059
Leistungsausgaben	3 280	2 710	1 949	761	4 654
davon für					
Ärzte	585	512	346	166	763
Zahnärzte	189	238	139	99	68
Zahnersatz	124	128	106	22	115
Arzneien, Verband-, Heil- und Hilfsmittel aus Apotheken	537	327	218	109	1 042
von anderen Stellen	222	163	115	48	365
Behandlung durch sonstige Heilpersonen	3	3	1	2	2
Krankenhausbehandlung	1 089	753	521	232	1 899
Krankengeld und Beiträge aus Krankengeld	255	359	359	-	3
Aufwendungen für Leistungen im Ausland	16	20	11	9	8
Kuren	44	21	11	10	102
Soziale Dienste, Gesundheitsförderung	13	15	9	6	9
Früherkennungsmaßnahmen	14	16	8	8	8
Sonstige Hilfen	6	8	5	3	0
Ergänzende Leistungen zur Rehabilitation					
Belastungserprobung und Arbeitstherapie	2	2	1	1	3
Leistungen bei Schwangerschaft und Mutterschaft	70	100	67	33	1
Betriebs-, Haushaltshilfe und häusliche Krankenpflege	25	8	3	5	68
Leistungen bei Schwerpflegebedürftigkeit	2	0	0	0	6
Sterbegeld	36	6	5	1	107
Sonstige Leistungen	47	31	24	7	84
darunter					
Fahr- und Transportkosten	40	23	16	7	81

1) Allgemeine Krankenversicherung. - 2) Krankenversicherung der Rentner.

20. Einnahmen und Ausgaben der Orts-, Betriebs-, Innungs- und Landwirtschaftlichen Krankenkassen in Baden-Württemberg 1989

Bezeichnung	Kranken- kassen insgesamt	Davon			
		Orts- krankenkassen	Betriebs- krankenkassen	Innungs- krankenkassen	Landwirtschaftliche Krankenkassen
Einnahmen					
Beiträge	13 607 122	10 698 253	1 558 836	1 162 395	187 638
davon					
Versicherungspflichtige					
Beschäftigte	9 282 908	7 083 467	1 036 001	1 005 474	157 966
Arbeitslose	483 205	423 604	28 155	31 348	98
Rentner	2 326 394	2 166 695	185 869	- 50 954	24 784
Sonstige ¹⁾	45 965	37 522	3 678	4 270	496
Versicherungsberechtigte					
Mitglieder	1 407 298	937 544	301 818	163 681	4 255
Rehabilitanden	54 866	43 362	3 311	8 154	39
Selbständige Künstler und Publizisten	3 726	3 726	-	-	-
Säumniszuschläge auf Beiträge der KV	2 759	2 333	4	422	-
Vermögenserträge und sonstige Einnahmen	493 880	246 117	47 787	34 629	165 347
Einnahmen insgesamt	14 101 002	10 944 370	1 606 623	1 197 024	352 985
DM je Mitglied	3 656	3 703	3 673	3 164	4 109
Ausgaben					
Leistungen	12 649 299	9 854 999	1 445 793	1 022 538	325 969
davon für					
Ärzte	2 257 999	1 737 863	277 102	186 583	56 451
Zahnärzte	727 916	539 391	92 680	76 338	19 507
Zahnersatz	478 838	373 632	52 443	40 723	12 040
Arzneien, Verband-, Heil- und Hilfsmittel					
aus Apotheken	2 070 071	1 623 013	240 797	142 505	63 756
von anderen Stellen	855 833	670 056	95 300	66 823	23 654
Behandlung durch sonstige Heilpersonen	11 203	7 608	1 889	1 504	202
Krankenhausbehandlung	4 199 810	3 312 333	455 335	314 832	117 310
Krankengeld und Beiträge aus Krankengeld	982 883	760 360	117 355	104 897	271
Aufwendungen für Leistungen im Ausland	63 486	45 009	8 035	10 152	290
Kuren	171 534	133 994	21 210	11 192	5 138
Soziale Dienste, Gesundheitsförderung	50 766	40 740	2 356	7 011	659
Früherkennungsmaßnahmen	52 180	39 111	7 407	4 557	1 105
Sonstige Hilfen	22 791	17 687	2 589	2 320	195
Ergänzende Leistungen zur Rehabilitation, Belastungserprobung und Arbeitstherapie	8 758	7 740	374	491	153
Leistungen bei Schwangerschaft und Mutterschaft	271 586	211 186	29 024	26 311	5 065
Betrieb-, Haushaltshilfe und häusliche Krankenpflege	98 227	74 325	9 620	4 965	9 317
Leistungen bei Schwerpflegebedürftigkeit	6 853	5 607	754	210	282
Sterbegeld	136 983	110 888	13 462	6 532	6 101
Sonstige Leistungen	181 582	144 456	18 061	14 592	4 473
darunter					
Fahr- und Transportkosten	152 515	122 102	14 682	10 985	4 746
Sonstige Aufwendungen	536 598	426 188	28 996	60 811	20 603
davon für					
Schuldzinsen und sonstige Vermögens- aufwendungen	924	585	180	159	0
Rechnungsmäßiges Defizit der Eigen- betriebe	132	132	-	-	-
Zahlungen zu Lasten des Bundes nach dem KVLG	662	-	-	-	662
Verluste durch					
Wertminderungen der Aktiva	4 853	194	4 157	170	332
Wertsteigerungen der Passiva	0	-	0	-	-
Ausgaben für Finanzausgleiche	3 175	-	2 505	341	329
Sonstige Aufwendungen	4 639	3 332	790	516	1
Verwaltungs- und Verfahrenskosten	522 213	421 945	21 364	59 625	19 279
Ausgaben insgesamt	13 185 897	10 281 187	1 474 789	1 083 349	346 572
DM je Mitglied	3 419	3 479	3 372	2 864	4 035
Überschuß (+), Deckungslücke (-)	+ 915 105	+ 663 183	+ 131 834	+ 113 675	+ 6 413

1) Jugendliche, Behinderte, Studenten, Wehr-, Zivil- und Grenzschutzpflichtdienstleistende.

21. Mitglieder, sowie Einnahmen und Ausgaben der Ortskrankenkassen in den Stadt- und Landkreisen Baden-Württembergs 1989

Kreis Region Regierungsbezirk Land	Mitglieder insgesamt ¹⁾	Davon			Einnahmen		Bei- trags- satz ⁴⁾	Monatliche beitrags- pflichtige Einnahmen ⁵⁾	Ausgaben	
		Pflicht- mit- glieder	frei- willige Mit- glieder	Rentner	AKV ²⁾	KVdR ³⁾			AKV ²⁾	KVdR ³⁾
Anzahl	%			DM je Mitglied		%	DM je Mitglied			
Stadtkreis Stuttgart, Landeshauptstadt	246 632	63,5	9,5	27,0	4 289	1 669	11,90	3 039	2 707	4 609
Landkreise										
Böblingen	136 805	66,2	11,8	22,0	4 471	340	11,10	3 386	2 850	4 562
Esslingen	171 907	63,9	10,4	25,7	4 026	1 344	11,24	3 014	2 647	4 467
Göppingen	75 221	60,3	5,8	33,9	4 052	2 227	11,90	2 855	2 739	4 259
Ludwigsburg	114 464	63,5	6,5	30,0	4 163	1 860	12,30	2 857	2 705	4 291
Rems-Murr-Kreis	105 605	62,5	7,3	30,2	4 330	1 933	12,50	2 915	2 704	4 367
Region Mittlerer Neckar	850 634	63,6	9,1	27,3	4 235	1 561	11,75	3 041	2 721	4 457
Stadtkreis und Landkreis Heilbronn	105 340	62,2	5,5	32,3	4 306	2 612	13,40	2 703	2 935	4 694
Landkreise										
Hohenlohekreis	35 469	67,3	5,3	27,4	4 097	2 200	12,60	2 720	2 606	4 758
Schwäbisch Hall	61 645	63,6	6,3	30,1	3 979	2 184	12,50	2 673	2 584	4 424
Main-Tauber-Kreis	40 505	61,5	4,1	34,4	4 294	2 985	13,60	2 655	2 654	4 855
Region Franken	242 959	63,1	5,5	31,4	4 187	2 524	13,07	2 690	2 749	4 666
Landkreise										
Heidenheim	37 396	60,0	5,7	34,3	4 082	2 092	12,30	2 789	2 558	4 101
Ostalbkreis	73 129	59,9	5,3	34,8	4 024	2 356	12,60	2 694	2 608	4 190
Region Ostwürttemberg	110 525	59,9	5,4	34,7	4 044	2 268	12,50	2 726	2 591	4 160
Regierungsbezirk Stuttgart	1 204 118	63,2	8,0	28,8	4 210	1 851	12,08	2 946	2 716	4 470
Stadtkreis Baden-Baden und Landkreis Rastatt	76 728	62,0	5,0	33,0	4 333	2 744	12,56	2 892	2 813	4 906
Stadtkreis und Landkreis Karlsruhe	169 498	61,5	6,0	32,5	4 184	2 572	12,83	2 747	2 868	4 680
Region Mittlerer Oberrhein	246 226	61,7	5,7	32,6	4 230	2 620	12,74	2 792	2 851	4 751
Stadtkreis Heidelberg und teilweise Rhein-Neckar-Kreis	100 261	60,1	5,4	34,5	4 402	3 256	13,90	2 728	3 045	5 169
Stadtkreis Mannheim und teilweise Rhein-Neckar-Kreis	143 839	59,4	5,3	35,3	4 757	3 470	13,60	2 948	3 293	5 502
Landkreis Neckar-Odenwald-Kreis	42 199	60,1	5,2	34,7	4 133	3 172	13,40	2 601	2 855	5 007
Region Unterer Neckar	286 299	59,7	5,4	34,9	4 539	3 352	13,68	2 820	3 141	5 315
Stadtkreis Pforzheim und Enzkreis	86 136	62,5	5,2	32,3	4 101	2 595	12,80	2 688	2 737	4 671
Landkreise										
Calw	37 295	59,7	6,2	34,1	3 913	2 811	12,70	2 577	2 574	4 667
Freudenstadt	37 965	63,6	6,6	29,8	4 045	2 344	12,60	2 679	2 591	4 648
Region Nordschwarzwald	161 396	62,2	5,7	32,1	4 045	2 593	12,73	2 661	2 665	4 665
Regierungsbezirk Karlsruhe	693 921	61,0	5,5	33,5	4 311	2 931	13,11	2 772	2 924	4 975
Stadtkreis Freiburg und Landkreis Breisgau-Hochschwarzwald	83 217	60,3	6,0	33,7	4 381	3 277	14,70	2 542	2 901	5 186
Landkreise										
Emmendingen	33 362	58,0	5,4	36,6	4 008	3 255	13,10	2 563	2 799	4 969
Ortenaukreis	104 045	61,2	5,1	33,7	4 208	3 203	13,36	2 639	2 785	5 030
Region Südlicher Oberrhein	220 624	60,4	5,5	34,1	4 245	3 239	13,81	2 592	2 831	5 078
Landkreise										
Rottweil	52 868	63,3	7,3	29,4	3 710	2 225	11,20	2 770	2 414	4 539
Schwarzwald-Baar-Kreis	70 661	63,1	6,5	30,4	3 862	2 185	11,90	2 721	2 498	4 468
Tuttlingen	50 458	66,9	6,5	26,6	3 901	1 835	11,80	2 749	2 600	4 526
Region Schwarzwald-Baar-Heuberg	173 987	64,2	6,8	29,0	3 828	2 104	11,66	2 744	2 503	4 505
Landkreise										
Konstanz	45 310	52,8	8,2	39,0	4 476	3 593	14,70	2 573	2 806	5 089
Lörrach	42 955	57,8	8,6	33,6	4 049	3 195	13,20	2 584	2 697	5 079
Waldshut	41 006	55,5	11,8	32,7	4 095	2 452	12,70	2 717	2 544	4 525
Region Hochrhein-Bodensee	129 271	55,3	9,5	35,2	4 205	3 131	13,52	2 625	2 683	4 920
Regierungsbezirk Freiburg	523 882	60,4	6,9	32,7	4 089	2 876	12,98	2 653	2 681	4 867
Landkreise										
Reutlingen	103 228	62,0	8,4	29,6	3 804	1 987	11,40	2 797	2 511	4 402
Tübingen	54 178	64,1	6,6	29,3	4 127	2 625	13,10	2 670	2 618	4 958
Zollernalbkreis	81 094	63,9	6,0	30,1	3 780	2 077	12,13	2 586	2 429	4 209
Region Neckar-Alb	238 500	63,1	7,2	29,7	3 870	2 161	12,04	2 696	2 508	4 460
Stadtkreis Ulm und Alb-Donau-Kreis	99 913	65,7	7,0	27,3	3 969	1 812	12,20	2 733	2 704	4 464
Landkreis Biberach	55 065	66,1	5,7	28,2	4 045	1 914	12,30	2 757	2 533	4 419
Region Donau-Iller ⁶⁾	154 978	65,9	6,5	27,6	3 996	1 849	12,24	2 742	2 643	4 447
Landkreise										
Bodenseekreis	39 974	62,2	7,3	30,5	3 994	2 549	13,20	2 545	2 517	4 660
Ravensburg	58 661	61,2	5,4	33,4	4 201	2 970	13,60	2 598	2 792	4 841
Sigmaringen	41 314	65,6	5,4	29,0	4 052	2 475	12,70	2 680	2 737	4 823
Region Bodensee-Oberschwaben	139 949	62,8	5,9	31,3	4 096	2 717	13,21	2 607	2 696	4 786
Regierungsbezirk Tübingen	533 427	63,9	6,6	29,5	3 965	2 231	12,40	2 687	2 596	4 547
Baden-Württemberg	2 955 348	62,3	7,0	30,7	4 167	2 386	12,54	2 809	2 735	4 688

1) Jahresdurchschnitt. - 2) Allgemeine Krankenversicherung. - 3) Krankenversicherung der Rentner. - 4) In % der beitragspflichtigen Einnahmen. - 5) Früher Grundlohn. - 6) Soweit Land Baden-Württemberg.

Krankheitsarten 1988

22. Arbeitsunfähigkeitsfälle und -tage der Pflichtmitglieder (ohne Rentner) in Baden-Württemberg 1988 nach Staatsangehörigkeit, Krankheitsarten, Altersgruppen und Geschlecht
a) Pflichtmitglieder (ohne Rentner) insgesamt

Alter von ... bis unter ... Jahren	Fälle				Tage				Tage je Fall	
	insgesamt	darunter von Frauen	je 100		insgesamt	darunter von Frauen	je 100		Männer	Frauen
			männliche	weibliche			männliche	weibliche		
	Anzahl		Pflichtmitglieder entsprechenden Alters		Anzahl		Pflichtmitglieder entsprechenden Alters		Anzahl	
Infektiöse und parasitäre Krankheiten (ICD 001 - 139)										
unter 25	41 139	16 967	7,47	8,26	275 384	116 831	49,00	56,86	6,6	6,9
25 - 45	52 968	18 984	5,39	5,43	473 081	172 740	47,65	49,38	8,8	9,1
45 - 65	26 174	10 751	3,27	3,97	371 664	141 088	48,82	52,16	15,0	13,1
65 - 75	76	40	0,84	1,47	1 043	585	10,65	21,56	12,7	14,6
75 und mehr	12	5	0,82	0,86	284	78	24,21	13,36	29,4	15,6
Zusammen	120 369	46 747	5,14	5,64	1 121 456	431 322	48,22	52,02	9,4	9,2
Neubildungen (ICD 140 - 239)										
unter 25	3 351	1 519	0,57	0,74	59 994	25 313	10,72	12,32	18,9	16,7
25 - 45	9 240	4 953	0,68	1,42	299 035	174 503	19,76	49,88	29,0	35,2
45 - 65	12 548	6 168	1,35	2,28	718 701	350 227	78,02	129,48	57,8	58,8
65 - 75	178	56	2,84	2,06	7 222	2 936	99,70	108,22	35,1	52,4
75 und mehr	62	18	5,17	3,08	1 263	318	111,05	54,45	21,5	17,7
Zusammen	25 379	12 714	0,88	1,53	1 086 215	553 297	37,23	66,73	42,1	43,5
Endokrinopathien, Ernährungs- und Stoffwechselerkrankungen sowie Störungen im Immunitätssystem (ICD 240 - 279)										
unter 25	1 668	804	0,27	0,39	26 061	14 280	3,64	6,95	13,6	17,8
25 - 45	8 054	2 513	0,88	0,72	159 074	66 241	14,73	18,94	16,8	26,4
45 - 65	12 630	3 322	1,97	1,23	349 828	121 725	48,30	45,00	24,5	36,6
65 - 75	90	39	1,19	1,44	2 854	1 341	35,19	49,43	29,7	34,4
75 und mehr	11	7	0,47	1,20	380	302	9,17	51,71	19,5	43,1
Zusammen	22 453	6 685	1,10	0,81	538 197	203 889	23,36	24,59	21,2	30,5
Krankheiten des Blutes und der blutbildenden Organe (ICD 280 - 289)										
unter 25	987	587	0,12	0,29	13 321	8 462	1,50	4,12	12,1	14,4
25 - 45	1 620	963	0,10	0,28	33 765	19 181	2,31	5,48	22,2	19,9
45 - 65	927	477	0,10	0,18	37 195	15 744	4,54	5,82	47,7	33,0
65 - 75	8	5	0,07	0,18	556	515	0,95	18,98	13,7	103,0
75 und mehr	4	-	0,47	-	136	-	15,98	-	34,0	-
Zusammen	3 546	2 032	0,11	0,25	84 973	43 902	2,87	5,30	27,1	21,6
Psychiatrische Krankheiten (ICD 290 - 319)										
unter 25	8 511	4 604	1,21	2,24	194 413	93 827	31,09	45,66	25,7	20,4
25 - 45	29 761	14 137	2,48	4,04	958 483	404 439	87,90	115,61	35,5	28,6
45 - 65	19 623	10 661	1,90	3,94	780 791	379 100	85,06	140,15	44,8	35,6
65 - 75	43	24	0,44	0,88	1 279	642	14,82	23,66	33,5	26,8
75 und mehr	5	3	0,24	0,51	140	89	5,99	15,24	25,5	29,7
Zusammen	57 943	29 429	1,99	3,55	1 935 106	878 097	73,85	105,91	37,1	29,8
Krankheiten des Nervensystems und der Sinnesorgane (ICD 320 - 389)										
unter 25	23 720	9 202	4,49	4,48	170 019	67 911	31,56	33,05	7,0	7,4
25 - 45	48 375	18 630	4,72	5,33	605 016	245 706	57,00	70,24	12,1	13,2
45 - 65	35 568	14 999	4,36	5,54	802 997	322 067	101,84	119,07	23,4	21,5
65 - 75	160	56	2,42	2,08	4 218	1 172	70,85	43,20	29,3	20,9
75 und mehr	33	21	1,41	3,60	564	387	20,80	66,27	14,8	18,4
Zusammen	107 856	42 908	4,54	5,18	1 582 814	637 243	66,06	76,86	14,6	14,9
Krankheiten des Kreislaufsystems (ICD 390 - 459)										
unter 25	22 531	12 324	3,15	6,00	172 248	94 456	24,04	45,97	7,6	7,7
25 - 45	45 394	21 593	3,78	6,17	707 486	310 701	62,95	88,81	16,7	14,4
45 - 65	60 470	22 794	7,98	8,43	2 303 579	647 441	350,69	239,35	44,0	28,4
65 - 75	484	146	7,86	5,38	17 809	4 885	300,63	180,06	38,2	33,5
75 und mehr	122	55	7,87	9,42	3 976	1 882	246,06	322,26	31,3	34,2
Zusammen	129 001	56 912	5,04	6,86	3 205 098	1 059 365	149,92	127,77	29,8	18,6
Krankheiten der Atmungsorgane (ICD 460 - 519)										
unter 25	239 035	95 673	44,31	46,56	1 561 208	643 885	283,51	313,36	6,4	6,7
25 - 45	338 687	123 052	34,21	35,17	3 032 663	1 138 889	300,44	325,55	8,8	9,3
45 - 65	175 160	69 431	22,39	25,67	2 419 946	884 116	325,21	326,85	14,5	12,7
65 - 75	579	212	8,54	7,81	9 976	2 911	164,34	107,30	19,3	13,7
75 und mehr	67	19	5,64	3,25	1 292	365	108,93	62,50	19,3	19,2
Zusammen	753 528	288 387	32,50	34,78	7 025 085	2 670 166	304,26	322,06	9,4	9,3
Krankheiten der Verdauungsorgane (ICD 520 - 579)										
unter 25	126 812	53 434	22,68	26,01	806 957	344 689	142,87	167,75	6,3	6,5
25 - 45	172 602	56 436	18,43	16,13	1 662 537	522 519	180,86	149,36	9,8	9,3
45 - 65	92 855	32 950	12,68	12,18	1 571 830	443 080	239,01	163,80	18,8	13,4
65 - 75	286	93	4,49	3,43	8 567	2 232	147,36	82,27	32,8	24,0
75 und mehr	60	22	4,47	3,77	1 227	473	88,60	80,99	19,8	21,5
Zusammen	392 615	142 935	17,44	17,24	4 051 118	1 312 993	191,30	158,38	11,0	9,2

Noch: 22. Arbeitsunfähigkeitsfälle und -tage der Pflichtmitglieder (ohne Rentner) in Baden-Württemberg 1988 nach Staatsangehörigkeit, Krankheitsarten, Altersgruppen und Geschlecht
a) Pflichtmitglieder (ohne Rentner) insgesamt

Alter von ... bis unter ... Jahren	Fälle				Tage				Tage je Fall	
	insgesamt	darunter von Frauen	je 100		insgesamt	darunter von Frauen	je 100		Männer	Frauen
			männliche	weibliche			männliche	weibliche		
	Anzahl		Pflichtmitglieder entsprechenden Alters		Anzahl		Pflichtmitglieder entsprechenden Alters		Anzahl	
Krankheiten der Harn- und Geschlechtsorgane (ICD 580 - 629)										
unter 25	20 973	16 841	1,28	8,20	200 062	151 181	15,11	73,58	11,8	9,0
25 - 45	36 794	26 907	1,57	7,69	560 279	418 511	22,49	119,63	14,3	15,6
45 - 65	22 975	13 997	1,90	5,17	560 420	340 181	46,64	125,76	24,5	24,3
65 - 75	133	41	2,14	1,51	2 718	851	43,43	31,37	20,3	20,8
75 und mehr	29	5	2,82	0,86	582	77	59,34	13,18	21,0	15,4
Zusammen	80 904	57 791	1,61	6,97	1 324 061	910 801	28,87	109,85	17,9	15,8
Komplikationen während der Schwangerschaft, bei Entbindung und im Wochenbett (ICD 630 - 679)										
unter 25	11 235	11 235	-	5,47	208 933	208 933	-	101,68	-	18,6
25 - 45	21 337	21 337	-	6,10	472 029	472 029	-	134,93	-	22,1
45 - 65	121	121	-	0,04	2 332	2 332	-	0,86	-	19,3
65 - 75	-	-	-	-	-	-	-	-	-	-
75 und mehr	-	-	-	-	-	-	-	-	-	-
Zusammen	32 693	32 693	-	3,94	683 294	683 294	-	82,41	-	20,9
Krankheiten der Haut und des Unterhautzellgewebes (ICD 680 - 709)										
unter 25	19 299	6 771	3,87	3,30	201 780	74 943	39,20	36,47	10,1	11,1
25 - 45	27 288	8 357	3,00	2,39	363 016	115 511	39,27	33,02	13,1	13,8
45 - 65	18 424	6 395	2,55	2,36	381 817	123 462	26,14	45,64	21,5	19,3
65 - 75	68	21	1,09	0,77	1 120	288	19,35	10,62	17,7	13,7
75 und mehr	18	9	1,06	1,54	418	277	16,57	47,43	15,7	30,8
Zusammen	65 097	21 553	3,04	2,60	948 151	314 481	44,27	37,93	14,6	14,6
Krankheiten des Skeletts, der Muskeln und des Bindegewebes (ICD 710 - 739)										
unter 25	99 856	31 273	21,20	15,22	1 175 093	404 957	238,02	197,08	11,2	12,9
25 - 45	234 434	68 019	26,40	19,44	4 009 512	1 282 671	432,61	366,65	16,4	18,9
45 - 65	231 451	76 362	32,84	28,23	6 137 824	2 024 549	870,98	748,46	26,5	26,5
65 - 75	666	229	10,17	8,44	21 630	7 463	329,54	275,08	32,4	32,6
75 und mehr	51	21	3,53	3,60	1 136	533	70,86	91,27	20,1	25,4
Zusammen	566 458	175 904	27,29	21,22	11 345 195	3 720 173	532,74	448,70	19,5	21,1
Kongenitale Anomalien (ICD 740 - 759)										
unter 25	836	336	0,15	0,16	16 847	6 173	3,30	3,00	21,3	18,4
25 - 45	1 242	466	0,12	0,13	33 102	11 693	3,40	3,34	27,6	25,1
45 - 65	902	350	0,12	0,13	39 789	16 295	4,97	6,02	42,6	46,6
65 - 75	2	1	0,02	0,04	224	137	2,02	5,05	87,0	137,0
75 und mehr	2	1	0,12	0,17	18	7	1,29	1,20	11,0	7,0
Zusammen	2 984	1 154	0,13	0,14	89 980	34 305	3,89	4,14	30,4	29,7
Bestimmte Affektionen, die ihren Ursprung in der Perinatalzeit haben (ICD 760 - 779)										
unter 25	961	931	0,01	0,45	17 599	17 109	0,15	8,33	16,3	18,4
25 - 45	1 747	1 724	0,00	0,49	33 988	33 621	0,06	9,61	16,0	19,5
45 - 65	17	7	0,00	0,00	312	123	0,04	0,05	18,9	17,6
65 - 75	-	-	-	-	-	-	-	-	-	-
75 und mehr	-	-	-	-	-	-	-	-	-	-
Zusammen	2 725	2 662	0,00	0,32	51 899	50 853	0,07	6,13	16,6	19,1
Symptome und schlecht bezeichnete Affektionen (ICD 780 - 799)										
unter 25	34 260	16 144	5,60	7,86	268 772	138 586	40,24	67,45	7,2	8,6
25 - 45	56 984	25 660	4,97	7,33	733 371	350 234	60,78	100,11	12,2	13,6
45 - 65	39 429	16 463	4,86	6,09	871 040	336 726	113,14	124,48	23,3	20,5
65 - 75	198	78	2,79	2,88	5 490	2 485	69,90	91,60	25,0	31,9
75 und mehr	39	17	2,59	2,91	976	513	54,41	87,84	21,0	30,2
Zusammen	130 910	58 362	5,07	7,04	1 879 649	828 544	73,44	99,93	14,5	14,2
Verletzungen und Vergiftungen (ICD 800 - 999)										
unter 25	160 657	30 240	40,31	14,72	2 140 881	401 244	537,65	195,28	13,3	13,3
25 - 45	184 194	32 889	24,00	9,40	3 154 251	566 816	410,49	162,03	17,1	17,2
45 - 65	93 803	25 953	14,37	9,59	2 252 083	663 265	336,43	245,20	23,4	25,6
65 - 75	432	178	5,91	6,56	11 583	5 344	145,13	196,98	24,6	30,0
75 und mehr	81	51	3,53	8,73	2 341	1 562	91,54	267,47	26,0	30,6
Zusammen	439 167	89 311	24,44	10,77	7 561 139	1 638 231	413,82	197,59	16,9	18,3
Insgesamt (ICD 001 - 999)										
unter 25	815 831	308 885	156,68	150,33	7 509 572	2 812 780	1 451,59	1 368,92	9,3	9,1
25 - 45	1 270 721	446 620	130,74	127,67	17 290 688	6 306 005	1 742,70	1 802,58	13,3	14,1
45 - 65	843 077	311 201	112,62	115,05	19 602 148	6 811 521	2 708,41	2 518,16	24,0	21,9
65 - 75	3 403	1 219	50,80	44,93	96 289	33 787	1 453,87	1 245,37	28,6	27,7
75 und mehr	596	254	40,19	43,49	14 733	6 863	924,79	1 175,17	23,0	27,0
Insgesamt	2 933 628	1 068 179	130,33	128,84	44 513 430	15 970 956	1 994,18	1 926,30	15,3	15,0

Noch: 22. Arbeitsunfähigkeitsfälle und -tage der Pflichtmitglieder (ohne Rentner) in Baden-Württemberg 1988 nach Staatsangehörigkeit, Krankheitsarten, Altersgruppen und Geschlecht
b) Deutsche Pflichtmitglieder (ohne Rentner)

Alter von ... bis unter ... Jahren	Fälle				Tage				Tage je Fall	
	insgesamt	darunter von Frauen	je 100		insgesamt	darunter von Frauen	je 100		Männer	Frauen
			männliche	weibliche			männliche	weibliche		
	Anzahl		Pflichtmitglieder entsprechenden Alters und Staatsangehörigkeit		Anzahl		Pflichtmitglieder entsprechenden Alters und Staatsangehörigkeit		Anzahl	
Infektiöse und parasitäre Krankheiten (ICD 001 - 139)										
unter 25	36 058	15 249	7,36	8,30	235 867	103 822	46,72	56,48	6,3	6,8
25 - 45	42 581	15 332	5,28	5,28	361 725	131 873	44,55	45,43	8,4	8,6
45 - 65	21 617	9 360	3,07	3,82	296 161	118 535	44,55	48,41	14,5	12,7
65 - 75	59	32	0,68	1,22	825	491	8,38	18,70	12,4	15,3
75 und mehr	12	5	0,83	0,86	284	78	24,52	13,47	29,4	15,6
Zusammen	100 327	39 978	5,02	5,54	894 862	354 799	44,93	49,13	8,9	8,9
Neubildungen (ICD 140 - 239)										
unter 25	2 954	1 359	0,56	0,74	52 127	21 485	10,84	11,69	19,2	15,8
25 - 45	7 280	3 893	0,66	1,34	235 251	134 911	19,45	46,48	29,6	34,7
45 - 65	10 948	5 540	1,36	2,26	630 472	317 171	78,57	129,52	57,9	57,3
65 - 75	167	53	2,86	2,02	6 423	2 523	97,84	96,11	34,2	47,6
75 und mehr	58	17	4,88	2,94	1 194	309	105,36	53,37	21,6	18,2
Zusammen	21 407	10 862	0,88	1,50	925 467	476 399	37,36	65,97	42,6	43,9
Endokrinopathien, Ernährungs- und Stoffwechselkrankheiten sowie Störungen im Immunitätssystem (ICD 240 - 279)										
unter 25	1 432	684	0,26	0,37	22 420	12 343	3,57	6,71	13,5	18,0
25 - 45	6 632	2 001	0,90	0,69	128 677	53 165	14,64	18,32	16,3	26,6
45 - 65	10 821	2 874	1,99	1,17	292 450	103 725	47,33	42,36	23,7	36,1
65 - 75	82	38	1,10	1,45	2 394	1 301	27,42	49,56	24,8	34,2
75 und mehr	11	7	0,48	1,21	380	302	9,29	52,16	19,5	43,1
Zusammen	18 978	5 604	1,11	0,78	446 321	170 836	22,92	23,66	20,6	30,5
Krankheiten des Blutes und der blutbildenden Organe (ICD 280 - 289)										
unter 25	711	419	0,10	0,23	8 842	5 978	1,01	3,25	9,8	14,3
25 - 45	1 013	517	0,10	0,18	20 631	9 702	2,12	3,34	22,0	18,8
45 - 65	713	359	0,09	0,15	30 349	13 156	4,31	5,37	48,6	36,6
65 - 75	6	4	0,05	0,15	522	500	0,55	19,05	11,0	125,0
75 und mehr	4	-	0,48	-	136	-	16,19	-	34,0	-
Zusammen	2 447	1 299	0,10	0,18	60 480	29 336	2,59	4,06	27,1	22,6
Psychiatrische Krankheiten (ICD 290 - 319)										
unter 25	6 987	3 871	1,10	2,11	166 790	81 146	30,30	44,15	27,5	21,0
25 - 45	22 417	10 180	2,37	3,51	750 113	291 800	88,84	100,53	37,5	28,7
45 - 65	15 932	8 813	1,79	3,60	623 922	303 816	80,28	124,07	45,0	34,5
65 - 75	36	22	0,35	0,84	1 199	626	14,38	23,85	40,9	28,5
75 und mehr	5	3	0,24	0,52	140	89	6,07	15,37	25,5	29,7
Zusammen	45 377	22 889	1,87	3,17	1 542 164	677 477	71,93	93,81	38,5	29,6
Krankheiten des Nervensystems und der Sinnesorgane (ICD 320 - 389)										
unter 25	19 397	7 733	4,13	4,21	137 381	57 028	28,43	31,03	6,9	7,4
25 - 45	35 090	13 272	4,23	4,57	432 217	166 017	51,60	57,20	12,2	12,5
45 - 65	28 130	12 547	3,91	5,12	643 246	268 447	94,00	109,63	24,1	21,4
65 - 75	143	53	2,26	2,02	3 797	1 157	66,23	44,08	29,3	21,8
75 und mehr	32	21	1,31	3,63	546	387	18,93	66,84	14,5	18,4
Zusammen	82 792	33 626	4,09	4,66	1 217 187	493 036	60,24	68,27	14,7	14,7
Krankheiten des Kreislaufsystems (ICD 390 - 459)										
unter 25	17 583	9 656	2,80	5,25	129 650	68 946	21,48	37,51	7,7	7,1
25 - 45	31 962	14 790	3,33	5,10	486 291	201 219	55,26	69,32	16,6	13,6
45 - 65	49 312	19 065	7,59	7,79	1 903 453	544 943	340,71	222,54	44,9	28,6
65 - 75	422	132	7,28	5,03	13 599	4 323	232,71	164,69	32,0	32,8
75 und mehr	120	54	7,86	9,33	3 405	1 338	246,31	230,74	31,3	24,7
Zusammen	99 399	43 697	4,63	6,05	2 536 398	820 767	142,72	113,66	30,8	18,8
Krankheiten der Atmungsorgane (ICD 460 - 519)										
unter 25	202 282	84 074	41,82	45,74	1 289 776	553 909	260,37	301,34	6,2	6,6
25 - 45	254 542	94 018	31,12	32,39	2 125 724	801 456	256,69	276,11	8,2	8,5
45 - 65	137 604	58 364	19,87	23,83	1 816 172	711 727	276,99	290,65	13,9	12,2
65 - 75	457	187	6,77	7,12	7 429	2 471	124,39	94,13	18,4	13,2
75 und mehr	67	19	5,71	3,28	1 292	365	110,36	63,04	19,3	19,2
Zusammen	594 952	236 662	29,81	32,77	5 240 393	2 069 928	263,75	286,63	8,8	8,7
Krankheiten der Verdauungsorgane (ICD 520 - 579)										
unter 25	108 383	47 235	21,64	25,70	663 051	293 606	130,72	159,73	6,0	6,2
25 - 45	131 095	43 122	17,05	14,86	1 166 716	367 771	154,86	126,70	9,1	8,5
45 - 65	72 897	27 728	11,33	11,32	1 188 908	357 521	208,51	146,00	18,4	12,9
65 - 75	234	81	3,84	3,09	6 755	2 067	117,61	78,74	30,6	25,5
75 und mehr	58	21	4,40	3,63	1 210	464	88,81	80,14	20,2	22,1
Zusammen	312 667	118 187	16,18	16,37	3 026 640	1 021 429	166,81	141,44	10,3	8,6

Noch: 22. Arbeitsunfähigkeitsfälle und -tage der Pflichtmitglieder (ohne Rentner) in Baden-Württemberg 1988 nach Staatsangehörigkeit, Krankheitsarten, Altersgruppen und Geschlecht
b) Deutsche Pflichtmitglieder (ohne Rentner)

Alter von ... bis unter ... Jahren	Fälle				Tage				Tage je Fall	
	insgesamt	darunter von Frauen	je 100		insgesamt	darunter von Frauen	je 100		Männer	Frauen
			männliche	weibliche			männliche	weibliche		
	Anzahl		Pflichtmitglieder entsprechenden Alters und Staatsangehörigkeit		Anzahl		Pflichtmitglieder entsprechenden Alters und Staatsangehörigkeit		Anzahl	
Krankheiten der Harn- und Geschlechtsorgane (ICD 580 - 629)										
unter 25	17 004	13 774	1,14	7,49	160 862	122 520	13,57	66,65	11,9	8,9
25 - 45	26 180	19 313	1,33	6,65	382 834	287 290	18,52	98,98	13,9	14,9
45 - 65	18 107	11 554	1,64	4,72	445 255	282 041	40,93	115,18	24,9	24,4
65 - 75	119	40	1,98	1,52	2 359	841	38,08	32,04	19,2	21,0
75 und mehr	28	4	2,86	0,69	577	72	60,12	12,44	21,0	18,0
Zusammen	61 438	44 685	1,39	6,19	991 887	692 764	24,88	95,93	17,9	15,5
Komplikationen während der Schwangerschaft, bei Entbindung und im Wochenbett (ICD 630 - 679)										
unter 25	8 413	8 413	-	4,58	149 735	149 735	-	81,46	-	17,8
25 - 45	16 715	16 715	-	5,76	354 121	354 121	-	122,00	-	21,2
45 - 65	95	95	-	0,04	1 964	1 964	-	0,80	-	20,7
65 - 75	-	-	-	-	-	-	-	-	-	-
75 und mehr	-	-	-	-	-	-	-	-	-	-
Zusammen	25 223	25 223	-	3,49	505 820	505 820	-	70,04	-	20,1
Krankheiten der Haut und des Unterhautzellgewebes (ICD 680 - 709)										
unter 25	16 704	6 008	3,78	3,27	172 502	66 801	37,40	36,34	9,9	11,1
25 - 45	21 419	6 562	2,88	2,26	281 715	90 299	37,10	31,11	12,9	13,8
45 - 65	14 993	5 483	2,39	2,24	315 013	105 415	52,57	43,05	22,0	19,2
65 - 75	53	18	0,88	0,69	967	255	17,86	9,71	20,3	14,2
75 und mehr	18	9	1,07	1,55	418	277	16,79	47,84	15,7	30,8
Zusammen	53 187	18 080	2,92	2,50	77 615	263 047	42,22	36,43	14,5	14,5
Krankheiten des Skeletts, der Muskeln und des Bindegewebes (ICD 710 - 739)										
unter 25	79 207	25 866	18,87	14,07	945 093	336 806	215,22	183,23	11,4	13,0
25 - 45	162 893	45 079	22,84	15,53	2 699 555	809 292	366,40	278,81	16,0	18,0
45 - 65	179 353	61 738	29,50	25,21	4 765 021	1 638 382	784,14	669,07	26,6	26,5
65 - 75	518	202	7,93	7,70	16 928	6 947	250,40	264,65	31,6	34,4
75 und mehr	49	21	3,33	3,63	1 092	533	66,55	92,06	20,0	25,4
Zusammen	422 020	132 906	24,05	18,40	8 427 689	2 791 960	468,83	386,62	19,5	21,0
Kongenitale Anomalien (ICD 740 - 759)										
unter 25	719	298	0,15	0,16	14 446	5 560	3,14	3,02	21,1	18,7
25 - 45	979	363	0,12	0,13	24 868	8 819	3,11	3,04	26,1	24,3
45 - 65	745	297	0,11	0,12	32 981	14 165	4,72	5,78	42,0	47,7
65 - 75	2	1	0,03	0,04	224	137	2,18	5,22	87,0	137,0
75 und mehr	2	1	0,12	0,17	18	7	1,31	1,21	11,0	7,0
Zusammen	2 447	960	0,12	0,13	72 537	28 688	3,65	3,97	29,5	29,9
Bestimmte Affektionen, die ihren Ursprung in der Perinatalzeit haben (ICD 760 - 779)										
unter 25	674	651	0,01	0,35	12 240	11 833	0,14	6,44	17,7	18,2
25 - 45	1 265	1 249	0,00	0,43	22 258	22 012	0,05	7,58	15,4	17,6
45 - 65	13	6	0,00	0,00	245	112	0,03	0,05	19,0	18,7
65 - 75	-	-	-	-	-	-	-	-	-	-
75 und mehr	-	-	-	-	-	-	-	-	-	-
Zusammen	1 952	1 906	0,00	0,26	34 743	33 957	0,07	4,70	17,1	17,8
Symptome und schlecht bezeichnete Affektionen (ICD 780 - 799)										
unter 25	26 663	12 922	4,86	7,03	205 514	108 313	34,39	58,93	7,1	8,4
25 - 45	38 329	16 995	4,14	5,86	474 223	219 939	49,29	75,77	11,9	12,9
45 - 65	29 812	13 099	4,19	5,35	653 197	264 978	97,36	108,21	23,2	20,2
65 - 75	163	65	2,46	2,48	4 979	2 221	69,19	84,61	28,1	34,2
75 und mehr	38	17	2,50	2,94	932	513	49,88	88,60	20,0	30,2
Zusammen	95 005	43 098	4,32	5,97	1 338 845	595 964	61,80	82,53	14,3	13,8
Verletzungen und Vergiftungen (ICD 800 - 999)										
unter 25	139 544	27 069	39,80	14,73	1 882 575	361 455	538,20	196,64	13,5	13,4
25 - 45	147 880	25 658	23,69	8,84	2 543 149	443 294	407,02	152,72	17,2	17,3
45 - 65	76 844	22 447	13,64	9,17	1 867 777	578 101	323,44	236,08	23,7	25,8
65 - 75	361	161	5,02	6,13	9 908	4 677	131,23	178,17	26,2	29,0
75 und mehr	80	51	3,45	8,81	2 334	1 562	91,90	269,78	26,6	30,6
Zusammen	364 709	75 386	24,07	10,44	6 305 743	1 389 089	409,01	192,35	17,0	18,4
Insgesamt (ICD 001 - 999)										
unter 25	684 715	265 281	148,40	144,32	6 248 871	2 361 286	1 375,51	1 284,61	9,3	8,9
25 - 45	948 272	329 059	120,02	113,37	12 490 068	4 392 980	1 569,50	1 513,45	13,1	13,4
45 - 65	667 936	259 369	102,47	105,92	15 506 586	5 624 199	2 478,45	2 296,78	24,2	21,7
65 - 75	2 822	1 089	43,48	41,49	78 308	30 537	1 198,47	1 163,31	27,6	28,0
75 und mehr	582	250	39,52	43,18	13 958	6 294	912,38	1 087,05	23,1	25,2
Insgesamt	2 304 327	855 048	120,56	118,40	34 337 791	12 415 296	1 823,70	1 719,21	15,1	14,5

Noch: 22. Arbeitsunfähigkeitsfälle und -tage der Pflichtmitglieder (ohne Rentner) in Baden-Württemberg 1988 nach Staatsangehörigkeit, Krankheitsarten, Altersgruppen und Geschlecht
c) Pflichtmitglieder (ohne Rentner) aus dem EG-Ausland

Alter von ... bis unter ... Jahren	Fälle				Tage				Tage je Fall	
	insgesamt	darunter von Frauen	je 100		insgesamt	darunter von Frauen	je 100		Männer	Frauen
			männliche	weibliche			männliche	weibliche		
	Anzahl		Pflichtmitglieder entsprechenden Alters und Staatsangehörigkeit		Anzahl		Pflichtmitglieder entsprechenden Alters und Staatsangehörigkeit		Anzahl	
Infektiöse und parasitäre Krankheiten (ICD 001 - 139)										
unter 25	2 041	753	7,82	8,83	16 363	5 552	65,65	65,10	8,4	7,4
25 - 45	3 690	1 195	5,42	5,10	38 689	13 010	55,78	55,48	10,3	10,9
45 - 65	1 527	537	3,35	5,32	24 912	9 423	52,36	93,43	15,6	17,5
65 - 75	8	3	3,97	8,57	130	33	76,98	94,29	19,4	11,0
75 und mehr	-	-	-	-	-	-	-	-	-	-
Zusammen	7 266	2 488	5,18	5,91	80 094	28 018	56,47	66,55	10,9	11,3
Neubildungen (ICD 140 - 239)										
unter 25	150	66	0,51	0,77	2 130	835	7,86	9,79	15,4	12,7
25 - 45	713	343	0,80	1,46	21 700	13 158	18,56	56,11	23,1	38,4
45 - 65	598	248	1,18	2,46	28 966	11 574	58,80	114,75	49,7	46,7
65 - 75	8	2	4,76	5,71	461	108	280,16	308,57	58,8	54,0
75 und mehr	1	1	-	50,00	9	9	450,00	-	-	9,0
Zusammen	1 470	660	0,88	1,57	53 266	25 684	29,91	61,01	34,1	38,9
Endokrinopathien, Ernährungs- und Stoffwechselkrankheiten sowie Störungen im Immunitätssystem (ICD 240 - 279)										
unter 25	86	43	0,26	0,50	1 272	794	2,90	9,31	11,1	18,5
25 - 45	473	152	0,70	0,65	10 003	4 344	12,29	18,53	17,6	28,6
45 - 65	642	177	1,57	1,75	20 111	8 617	38,86	85,44	24,7	48,7
65 - 75	5	-	3,97	-	350	-	277,78	-	70,0	-
75 und mehr	-	-	-	-	-	-	-	-	-	-
Zusammen	1 206	372	0,90	0,88	31 736	13 755	19,50	32,67	21,6	37,0
Krankheiten des Blutes und der blutbildenden Organe (ICD 280 - 289)										
unter 25	131	72	0,36	0,84	1 318	877	2,68	10,28	7,5	12,2
25 - 45	223	158	0,14	0,67	5 497	3 994	3,26	17,03	23,1	25,3
45 - 65	89	53	0,12	0,53	3 490	1 403	7,06	13,91	58,0	26,5
65 - 75	1	-	0,79	-	19	-	15,08	-	19,0	-
75 und mehr	-	-	-	-	-	-	-	-	-	-
Zusammen	444	283	0,17	0,67	10 324	6 274	4,39	14,90	25,2	22,2
Psychiatrische Krankheiten (ICD 290 - 319)										
unter 25	579	285	1,79	3,34	10 820	5 293	33,56	62,07	18,8	18,6
25 - 45	2 471	1 265	2,62	5,39	69 459	37 478	69,47	159,83	26,5	29,6
45 - 65	1 328	713	2,08	7,07	56 453	28 535	94,38	282,92	45,4	40,0
65 - 75	2	-	1,59	-	32	-	25,40	-	16,0	-
75 und mehr	-	-	-	-	-	-	-	-	-	-
Zusammen	4 380	2 263	2,30	5,38	136 764	71 306	70,99	169,37	30,9	31,5
Krankheiten des Nervensystems und der Sinnesorgane (ICD 320 - 389)										
unter 25	1 553	579	5,91	6,79	11 045	4 201	41,56	49,26	7,0	7,3
25 - 45	4 771	1 749	6,56	7,46	62 938	28 185	75,49	120,20	11,5	16,1
45 - 65	2 726	1 021	5,76	10,12	60 806	21 351	133,38	211,69	23,1	20,9
65 - 75	10	-	7,94	-	371	-	294,44	-	37,1	-
75 und mehr	-	-	-	-	-	-	-	-	-	-
Zusammen	9 060	3 349	6,19	7,95	135 160	53 737	88,30	127,64	14,3	16,0
Krankheiten des Kreislaufsystems (ICD 390 - 459)										
unter 25	2 009	1 136	5,30	13,32	18 157	11 521	40,30	135,10	7,6	10,1
25 - 45	4 839	2 428	5,24	10,35	71 065	35 723	76,77	152,34	14,7	14,7
45 - 65	3 998	1 491	8,48	14,78	146 140	40 506	357,11	401,61	42,1	27,2
65 - 75	20	3	13,49	8,57	873	8	686,51	22,86	50,9	2,7
75 und mehr	-	-	-	-	-	-	-	-	-	-
Zusammen	10 866	5 058	6,30	12,01	236 235	87 758	161,02	208,45	25,6	17,4
Krankheiten der Atmungsorgane (ICD 460 - 519)										
unter 25	13 701	4 613	55,19	54,09	98 897	35 873	382,71	420,65	6,9	7,8
25 - 45	30 873	9 467	46,50	40,37	324 171	110 363	464,46	470,65	10,0	11,7
45 - 65	13 417	4 335	30,70	42,98	228 011	72 933	524,27	723,11	17,1	16,8
65 - 75	56	10	36,51	28,57	1 303	186	886,51	531,43	24,3	18,6
75 und mehr	-	-	-	-	-	-	-	-	-	-
Zusammen	58 047	18 425	42,97	43,76	652 382	219 355	469,60	521,03	10,9	11,9
Krankheiten der Verdauungsorgane (ICD 520 - 579)										
unter 25	7 225	2 554	28,36	29,95	53 004	20 661	196,40	242,27	6,9	8,1
25 - 45	15 097	4 278	23,50	18,24	170 512	47 291	267,67	201,68	11,4	11,1
45 - 65	6 811	1 991	16,29	19,74	126 339	29 900	326,03	296,45	20,0	15,0
65 - 75	21	3	14,29	8,57	1 197	58	903,97	165,71	63,3	19,3
75 und mehr	1	1	-	50,00	9	9	450,00	-	-	9,0
Zusammen	29 155	8 827	22,04	20,97	351 061	97 919	274,52	232,59	12,5	11,1

Noch: 22. Arbeitsunfähigkeitsfälle und -tage der Pflichtmitglieder (ohne Rentner) in Baden-Württemberg 1988 nach Staatsangehörigkeit, Krankheitsarten, Altersgruppen und Geschlecht
c) Pflichtmitglieder (ohne Rentner) aus dem EG-Ausland

Alter von ... bis unter ... Jahren	Fälle				Tage				Tage je Fall	
	insgesamt	darunter von Frauen	je 100		insgesamt	darunter von Frauen	je 100		Männer	Frauen
			männliche	weibliche			männliche	weibliche		
	Anzahl		Pflichtmitglieder entsprechenden Alters und Staatsangehörigkeit		Anzahl		Pflichtmitglieder entsprechenden Alters und Staatsangehörigkeit		Anzahl	
Krankheiten der Harn- und Geschlechtsorgane (ICD 580 - 629)										
unter 25	1 516	1 209	1,86	14,18	13 640	10 127	21,33	118,75	11,4	8,4
25 - 45	3 425	2 372	2,29	10,12	53 847	37 968	34,49	161,92	15,1	16,0
45 - 65	1 707	922	2,65	9,14	42 823	21 502	72,08	213,19	27,2	23,3
65 - 75	6	-	4,76	-	181	-	143,65	-	30,2	-
75 und mehr	-	-	-	-	-	-	-	-	-	-
Zusammen	6 654	4 503	2,33	10,70	110 491	69 597	44,35	165,31	19,0	15,5
Komplikationen während der Schwangerschaft, bei Entbindung und im Wochenbett (ICD 630 - 679)										
unter 25	1 140	1 140	-	13,37	23 186	23 186	-	271,88	-	20,3
25 - 45	1 585	1 585	-	6,76	43 530	43 530	-	185,64	-	27,5
45 - 65	5	5	-	0,05	70	70	-	0,69	-	14,0
65 - 75	-	-	-	-	-	-	-	-	-	-
75 und mehr	-	-	-	-	-	-	-	-	-	-
Zusammen	2 730	2 730	-	6,48	66 786	66 786	-	158,64	-	24,5
Krankheiten der Haut und des Unterhautzellgewebes (ICD 680 - 709)										
unter 25	957	305	3,96	3,58	10 273	3 008	44,12	35,27	11,1	9,9
25 - 45	1 942	504	3,12	2,15	25 479	6 594	41,02	28,12	13,1	13,1
45 - 65	1 052	309	2,51	3,06	20 032	5 832	48,01	57,82	19,1	18,9
65 - 75	8	1	5,56	2,86	80	8	57,14	22,86	10,3	8,0
75 und mehr	-	-	-	-	-	-	-	-	-	-
Zusammen	3 959	1 119	3,08	2,66	55 864	15 442	43,84	36,68	14,2	13,8
Krankheiten des Skeletts, der Muskeln und des Bindegewebes (ICD 710 - 739)										
unter 25	7 313	2 220	30,93	26,03	81 033	28 801	317,17	337,72	10,3	13,0
25 - 45	25 633	7 572	39,23	32,29	450 864	149 854	653,89	639,06	16,7	19,8
45 - 65	18 782	5 871	43,65	58,21	502 406	156 770	1 168,48	1 554,33	26,8	26,7
65 - 75	83	14	54,76	40,00	2 984	258	2 163,49	737,14	39,5	18,4
75 und mehr	1	-	25,00	-	40	-	1 000,00	-	40,0	-
Zusammen	51 812	15 677	39,19	37,24	1 037 327	335 683	760,90	797,35	19,4	21,4
Kongenitale Anomalien (ICD 740 - 759)										
unter 25	37	12	0,15	0,14	847	164	4,15	1,92	27,3	13,7
25 - 45	95	34	0,13	0,14	3 788	1 316	5,37	5,61	40,5	38,7
45 - 65	60	21	0,13	0,21	3 194	938	7,63	9,30	57,8	44,7
65 - 75	-	-	-	-	-	-	-	-	-	-
75 und mehr	-	-	-	-	-	-	-	-	-	-
Zusammen	192	67	0,14	0,16	7 829	2 418	5,87	5,74	43,3	36,1
Bestimmte Affektionen, die ihren Ursprung in der Perinatalzeit haben (ICD 760 - 779)										
unter 25	117	115	0,01	1,35	2 111	2 095	0,10	24,57	8,0	18,2
25 - 45	162	160	0,00	0,68	4 468	4 461	0,02	19,02	3,5	27,9
45 - 65	2	1	0,00	0,01	19	11	0,03	0,11	8,0	11,0
65 - 75	-	-	-	-	-	-	-	-	-	-
75 und mehr	-	-	-	-	-	-	-	-	-	-
Zusammen	281	276	0,01	0,66	6 598	6 567	0,03	15,60	6,2	23,8
Symptome und schlecht bezeichnete Affektionen (ICD 780 - 799)										
unter 25	2 728	1 189	9,35	13,94	22 959	11 248	71,11	131,89	7,6	9,5
25 - 45	6 319	2 633	8,01	11,23	85 222	39 055	100,29	166,55	12,5	14,8
45 - 65	3 367	1 346	6,83	13,35	80 457	31 720	164,76	314,50	24,1	23,6
65 - 75	12	4	6,35	11,43	172	62	87,30	177,14	13,8	15,5
75 und mehr	1	-	25,00	-	44	-	1 100,00	-	44,0	-
Zusammen	12 427	5 172	7,87	12,29	188 854	82 085	115,79	194,98	14,7	15,9
Verletzungen und Vergiftungen (ICD 800 - 999)										
unter 25	7 841	1 225	40,17	14,36	96 507	14 024	500,87	164,45	12,5	11,4
25 - 45	13 239	2 262	23,85	9,65	205 787	38 167	364,12	162,77	15,3	16,9
45 - 65	5 624	1 309	14,59	12,98	123 054	30 763	312,00	305,01	21,4	23,5
65 - 75	23	5	14,29	14,29	604	284	253,97	811,43	17,8	56,8
75 und mehr	-	-	-	-	-	-	-	-	-	-
Zusammen	26 727	4 801	23,78	11,40	425 952	83 238	371,66	197,71	15,6	17,3
Insgesamt (ICD 001 - 999)										
unter 25	49 124	17 516	191,94	205,39	463 562	178 260	1 732,46	2 090,29	9,0	10,2
25 - 45	115 550	38 157	168,12	162,72	1 647 019	614 491	2 242,97	2 620,54	13,3	16,1
45 - 65	61 735	20 350	139,91	201,76	1 467 283	471 848	3 365,23	4 678,25	24,1	23,2
65 - 75	263	45	173,02	128,57	8 757	1 005	6 152,38	2 871,43	35,6	22,3
75 und mehr	4	2	50,00	100,00	102	18	2 100,00	900,00	42,0	9,0
Insgesamt	226 676	76 070	163,33	180,69	3 586 723	1 265 622	2 517,14	3 006,23	15,4	16,6

Noch: **22. Arbeitsunfähigkeitsfälle und -tage der Pflichtmitglieder (ohne Rentner) in Baden-Württemberg 1988 nach Staatsangehörigkeit, Krankheitsarten, Altersgruppen und Geschlecht**
d) Pflichtmitglieder (ohne Rentner) aus dem sonstigen Ausland

Alter von ... bis unter ... Jahren	Fälle				Tage				Tage je Fall	
	insgesamt	darunter von Frauen	je 100		insgesamt	darunter von Frauen	je 100		Männer	Frauen
			männliche	weibliche			männliche	weibliche		
	Anzahl		Pflichtmitglieder entsprechenden Alters und Staatsangehörigkeit		Anzahl		Pflichtmitglieder entsprechenden Alters und Staatsangehörigkeit		Anzahl	
Infektiöse und parasitäre Krankheiten (ICD 001 - 139)										
unter 25	3 040	965	8,48	7,35	23 154	7 457	64,16	56,78	7,6	7,7
25 - 45	6 697	2 457	6,20	6,80	72 667	27 857	65,53	77,12	10,6	11,3
45 - 65	3 030	854	4,95	5,50	50 591	13 130	85,25	84,51	17,2	15,4
65 - 75	9	5	2,14	9,43	88	61	14,44	115,09	6,8	12,2
75 und mehr	-	-	-	-	-	-	-	-	-	-
Zusammen	12 776	4 281	6,20	6,60	146 500	48 505	71,54	74,80	11,5	11,3
Neubildungen (ICD 140 - 239)										
unter 25	247	94	0,63	0,72	5 737	2 993	11,22	22,79	17,9	31,8
25 - 45	1 247	717	0,78	1,99	42 084	26 434	22,88	73,18	29,5	36,9
45 - 65	1 002	380	1,42	2,45	59 263	21 482	85,98	138,26	60,7	56,5
65 - 75	3	1	1,07	1,89	338	305	17,65	575,47	16,5	305,0
75 und mehr	3	-	42,86	-	60	-	857,14	-	20,0	-
Zusammen	2 502	1 192	0,96	1,84	107 482	51 214	41,08	78,98	43,0	43,0
Endokrinopathien, Ernährungs- und Stoffwechselkrankheiten sowie Störungen im Immunitätssystem (ICD 240 - 279)										
unter 25	150	77	0,30	0,59	2 369	1 143	5,01	8,70	16,8	14,8
25 - 45	949	360	0,86	1,00	20 394	8 732	17,05	24,17	19,8	24,3
45 - 65	1 167	271	2,04	1,74	37 267	9 383	63,45	60,39	31,1	34,6
65 - 75	3	1	1,07	1,89	110	40	37,43	75,47	35,0	40,0
75 und mehr	-	-	-	-	-	-	-	-	-	-
Zusammen	2 269	709	1,14	1,09	60 140	19 298	29,81	29,76	26,2	27,2
Krankheiten des Blutes und der blutbildenden Organe (ICD 280 - 289)										
unter 25	145	96	0,20	0,73	3 161	1 607	6,35	12,24	31,7	16,7
25 - 45	384	288	0,14	0,80	7 637	5 485	3,15	15,19	22,4	19,0
45 - 65	125	65	0,14	0,42	3 356	1 185	4,94	7,63	36,2	18,2
65 - 75	1	1	-	1,89	15	15	-	28,30	-	15,0
75 und mehr	-	-	-	-	-	-	-	-	-	-
Zusammen	655	450	0,15	0,69	14 169	8 292	4,29	12,79	28,7	18,4
Psychiatrische Krankheiten (ICD 290 - 319)										
unter 25	945	448	2,03	3,41	16 803	7 388	38,48	56,25	18,9	16,5
25 - 45	4 873	2 692	3,19	7,45	138 911	75 161	93,22	208,09	29,2	27,9
45 - 65	2 363	1 135	2,79	7,31	100 416	46 749	122,13	300,89	43,7	41,2
65 - 75	5	2	1,60	3,77	48	16	17,11	30,19	10,7	8,0
75 und mehr	-	-	-	-	-	-	-	-	-	-
Zusammen	8 186	4 277	2,85	6,60	256 178	129 314	92,61	199,41	32,5	30,2
Krankheiten des Nervensystems und der Sinnesorgane (ICD 320 - 389)										
unter 25	2 770	890	7,68	6,78	21 593	6 682	60,95	50,88	7,9	7,5
25 - 45	8 514	3 609	7,17	9,99	109 861	51 504	85,33	142,59	11,9	14,3
45 - 65	4 712	1 431	7,47	9,21	98 945	32 269	151,73	207,69	20,3	22,5
65 - 75	7	3	2,14	5,66	50	15	18,72	28,30	8,8	5,0
75 und mehr	1	-	14,29	-	18	-	257,14	-	18,0	-
Zusammen	16 004	5 933	7,35	9,15	230 467	90 470	102,20	139,51	13,9	15,2
Krankheiten des Kreislaufsystems (ICD 390 - 459)										
unter 25	2 939	1 532	5,75	11,66	24 441	13 989	42,72	106,51	7,4	9,1
25 - 45	8 593	4 375	6,17	12,11	150 130	73 759	111,68	204,21	18,1	16,9
45 - 65	7 160	2 238	11,20	14,40	253 986	61 992	436,92	399,00	39,0	27,7
65 - 75	42	11	16,58	20,75	3 337	554	1 488,24	1 045,28	89,8	50,4
75 und mehr	2	1	14,29	33,33	571	546	357,14	18 200,00	25,0	546,0
Zusammen	18 736	8 157	7,72	12,58	432 465	150 840	205,58	232,61	26,6	18,5
Krankheiten der Atmungsorgane (ICD 460 - 519)										
unter 25	23 052	6 986	65,67	53,19	172 535	54 103	484,09	411,93	7,4	7,7
25 - 45	53 272	19 567	49,29	54,17	582 768	227 070	520,13	628,65	10,6	11,6
45 - 65	24 139	6 732	39,61	43,33	375 763	99 456	628,79	640,12	15,9	14,8
65 - 75	66	15	27,27	28,30	1 244	254	529,41	479,25	19,4	16,9
75 und mehr	-	-	-	-	-	-	-	-	-	-
Zusammen	100 529	33 300	49,08	51,35	1 132 310	380 883	548,53	587,36	11,2	11,4
Krankheiten der Verdauungsorgane (ICD 520 - 579)										
unter 25	11 204	3 645	30,90	27,75	90 902	30 422	247,21	231,63	8,0	8,3
25 - 45	26 410	9 036	25,41	25,02	325 309	107 457	318,56	297,50	12,5	11,9
45 - 65	13 147	3 231	22,57	20,80	256 583	55 659	457,24	358,24	20,3	17,2
65 - 75	31	9	11,76	16,98	615	107	271,66	201,89	23,1	11,9
75 und mehr	1	-	14,29	-	8	-	114,29	-	8,0	-
Zusammen	50 793	15 921	25,46	24,55	673 417	193 645	350,23	298,62	13,8	12,2

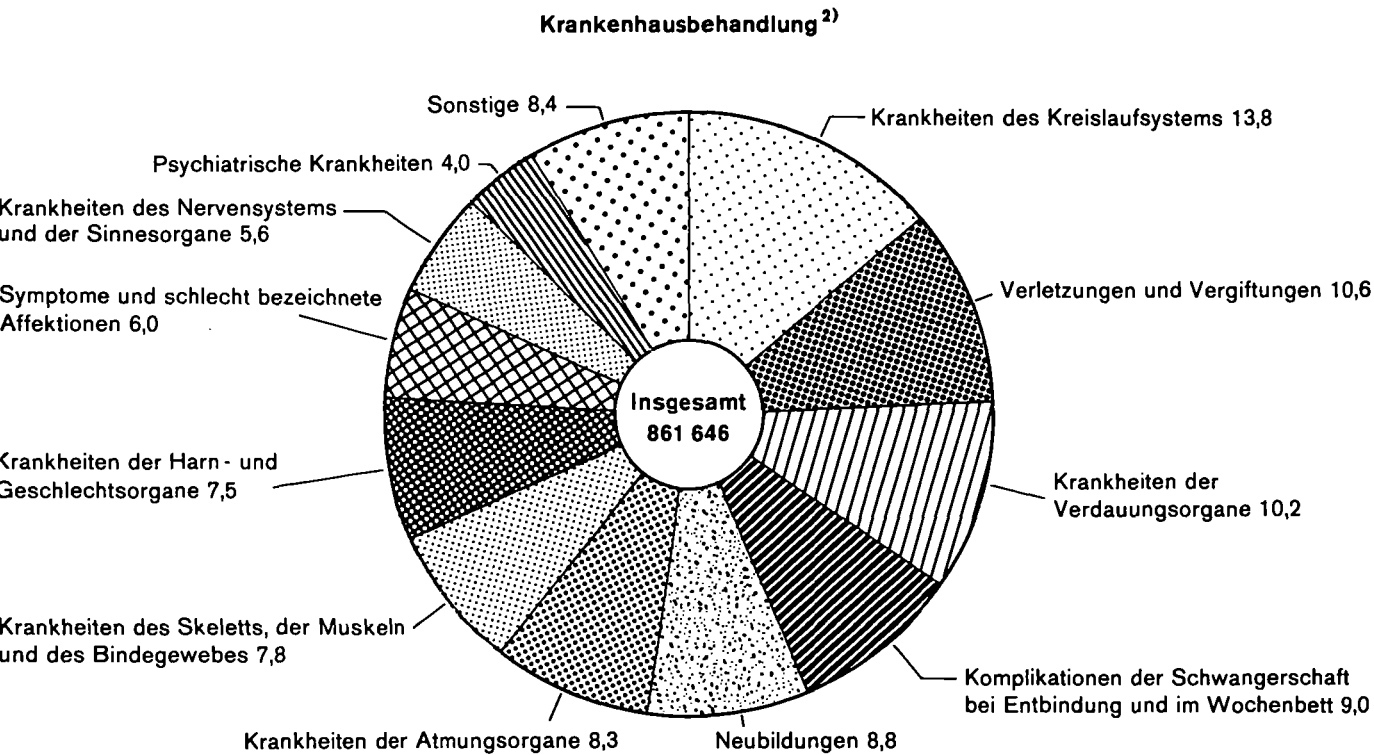
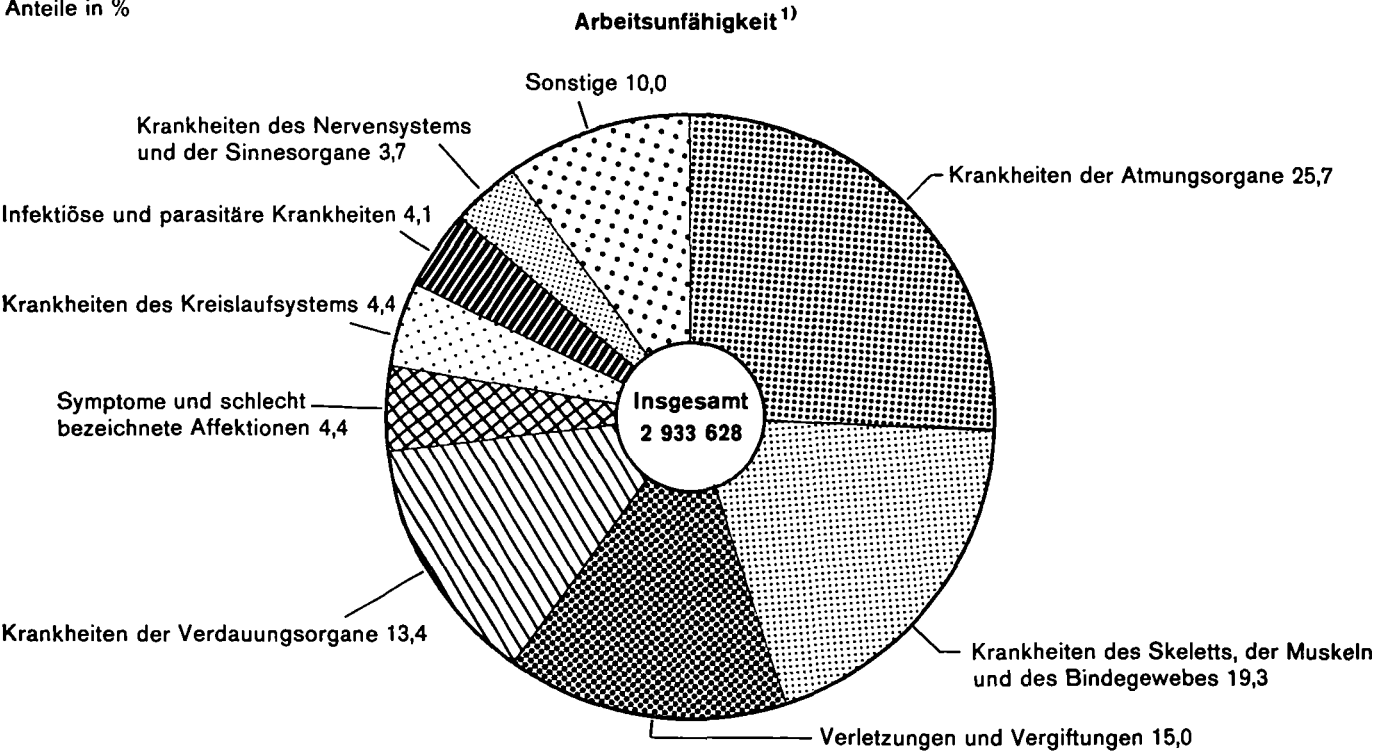
Noch: 22. Arbeitsunfähigkeitsfälle und -tage der Pflichtmitglieder (ohne Rentner) in Baden-Württemberg 1988 nach Staatsangehörigkeit, Krankheitsarten, Altersgruppen und Geschlecht
d) Pflichtmitglieder (ohne Rentner) aus dem sonstigen Ausland

Alter von ... bis unter ... Jahren	Fälle				Tage				Tage je Fall	
	insgesamt	darunter von Frauen	je 100		insgesamt	darunter von Frauen	je 100		Männer	Frauen
			männliche	weibliche			männliche	weibliche		
	Anzahl		Pflichtmitglieder entsprechenden Alters und Staatsangehörigkeit		Anzahl		Pflichtmitglieder entsprechenden Alters und Staatsangehörigkeit		Anzahl	
Krankheiten der Harn- und Geschlechtsorgane (ICD 580 - 629)										
unter 25	2 453	1 858	2,43	14,15	25 560	18 534	28,72	141,11	11,8	10,0
25 - 45	7 189	5 222	2,88	14,46	123 598	93 253	44,37	258,18	15,4	17,9
45 - 65	3 161	1 521	3,73	9,79	72 342	36 638	81,25	235,81	21,8	24,1
65 - 75	8	1	3,74	1,89	178	10	89,84	18,87	24,0	10,0
75 und mehr	1	1	-	33,33	5	5	-	166,67	-	5,0
Zusammen	12 812	8 603	3,07	13,27	221 683	148 440	53,47	228,91	17,4	17,3
Komplikationen während der Schwangerschaft, bei Entbindung und im Wochenbett (ICD 630 - 679)										
unter 25	1 682	1 682	-	12,81	36 012	36 012	-	274,19	-	21,4
25 - 45	3 037	3 037	-	8,41	74 378	74 378	-	205,92	-	24,5
45 - 65	21	21	-	0,14	298	298	-	1,92	-	14,2
65 - 75	-	-	-	-	-	-	-	-	-	-
75 und mehr	-	-	-	-	-	-	-	-	-	-
Zusammen	4 740	4 740	-	7,31	110 688	110 688	-	170,69	-	23,4
Krankheiten der Haut und des Unterhautzellgewebes (ICD 680 - 709)										
unter 25	1 638	458	4,82	3,49	19 005	5 134	56,70	39,09	11,8	11,2
25 - 45	3 927	1 291	3,85	3,57	55 822	18 618	54,40	51,54	14,1	14,4
45 - 65	2 379	603	4,04	3,88	46 772	12 215	78,64	78,62	19,5	20,3
65 - 75	7	2	2,67	3,77	73	25	25,67	47,17	9,6	12,5
75 und mehr	-	-	-	-	-	-	-	-	-	-
Zusammen	7 951	2 354	4,09	3,63	121 672	35 992	62,55	55,50	15,3	15,3
Krankheiten des Skeletts, der Muskeln und des Bindegewebes (ICD 710 - 739)										
unter 25	13 336	3 187	41,48	24,27	148 967	39 350	448,06	299,60	10,8	12,3
25 - 45	45 908	15 368	44,66	42,55	859 093	323 525	783,15	895,69	17,5	21,1
45 - 65	33 316	8 753	55,90	56,34	870 397	229 397	1 458,71	1 476,46	26,1	26,2
65 - 75	65	13	27,81	24,53	1 718	258	780,75	486,79	28,1	19,8
75 und mehr	1	-	14,29	-	4	-	57,14	-	4,0	-
Zusammen	92 626	27 321	47,67	42,13	1 880 179	592 530	939,97	913,74	19,7	21,7
Kongenitale Anomalien (ICD 740 - 759)										
unter 25	80	26	0,22	0,20	1 554	449	4,52	3,42	20,5	17,3
25 - 45	168	69	0,14	0,19	4 446	1 558	4,22	4,31	29,2	22,6
45 - 65	97	32	0,15	0,21	3 614	1 192	5,51	7,67	37,3	37,3
65 - 75	-	-	-	-	-	-	-	-	-	-
75 und mehr	-	-	-	-	-	-	-	-	-	-
Zusammen	345	127	0,16	0,20	9 614	3 199	4,68	4,93	29,4	25,2
Bestimmte Affektionen, die ihren Ursprung in der Perinatalzeit haben (ICD 760 - 779)										
unter 25	170	165	0,02	1,26	3 248	3 181	0,27	24,22	13,4	19,3
25 - 45	320	315	0,01	0,87	7 262	7 148	0,17	19,79	22,8	22,7
45 - 65	2	-	0,00	-	48	-	0,11	-	24,0	-
65 - 75	-	-	-	-	-	-	-	-	-	-
75 und mehr	-	-	-	-	-	-	-	-	-	-
Zusammen	492	480	0,01	0,74	10 558	10 329	0,17	15,93	19,1	21,5
Symptome und schlecht bezeichnete Affektionen (ICD 780 - 799)										
unter 25	4 869	2 033	11,59	15,48	40 299	19 025	86,96	144,85	7,5	9,4
25 - 45	12 336	6 032	9,22	16,70	173 926	91 240	120,91	252,60	13,1	15,1
45 - 65	6 250	2 018	9,63	12,99	137 386	40 028	221,56	257,63	23,0	19,8
65 - 75	23	9	7,49	16,98	339	202	73,26	381,13	9,8	22,4
75 und mehr	-	-	-	-	-	-	-	-	-	-
Zusammen	23 478	10 092	9,77	15,56	351 950	150 495	147,06	232,08	15,0	14,9
Verletzungen und Vergiftungen (ICD 800 - 999)										
unter 25	13 272	1 946	46,29	14,82	161 799	25 765	556,04	196,17	12,0	13,2
25 - 45	23 075	4 969	26,48	13,76	405 315	85 355	467,87	236,31	17,7	17,2
45 - 65	11 335	2 197	20,80	14,14	261 252	54 401	470,73	350,14	22,6	24,8
65 - 75	48	12	19,25	22,64	1 071	383	367,91	722,64	19,1	31,9
75 und mehr	1	-	14,29	-	7	-	100,00	-	7,0	-
Zusammen	47 731	9 124	28,18	14,07	829 444	165 904	484,38	255,84	17,2	18,2
Insgesamt (ICD 001 - 999)										
unter 25	81 992	26 088	228,51	198,63	797 139	273 234	2 141,45	2 080,36	9,4	10,5
25 - 45	206 899	79 404	186,43	219,83	3 153 601	1 298 534	2 712,64	3 595,06	14,6	16,4
45 - 65	113 406	31 482	186,43	202,63	2 628 279	715 474	4 352,92	4 604,97	23,3	22,7
65 - 75	318	85	124,60	160,38	9 224	2 245	3 732,09	4 235,85	30,0	26,4
75 und mehr	10	2	114,29	66,67	673	551	1 742,86	18 366,67	15,3	275,5
Zusammen	402 625	137 061	193,86	211,36	6 588 916	2 290 038	3 138,14	3 531,45	16,2	16,7

Schaubild 10

Arbeitsunfähigkeits- und Krankenhausbehandlungsfälle in Baden-Württemberg 1988
nach Krankheitsarten

Anteile in %



1) Pflichtmitglieder ohne Rentner. - 2) Versicherte.
Statistisches Landesamt Baden-Württemberg

Schaubild 11

Durchschnittliche Arbeitsunfähigkeitsdauer der Pflichtmitglieder der Orts-, Betriebs-, Innungs- und Landwirtschaftlichen Krankenkassen (ohne Rentner) in Baden-Württemberg 1988 nach Alter und Geschlecht

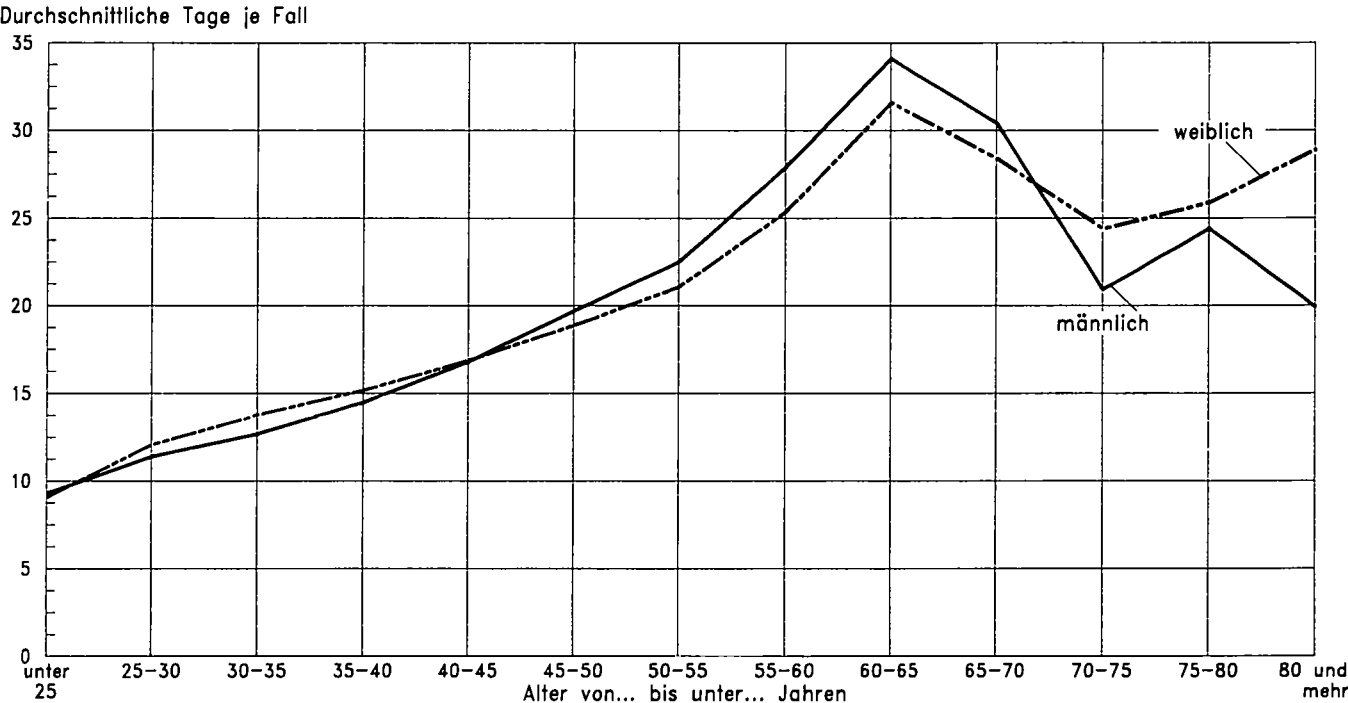
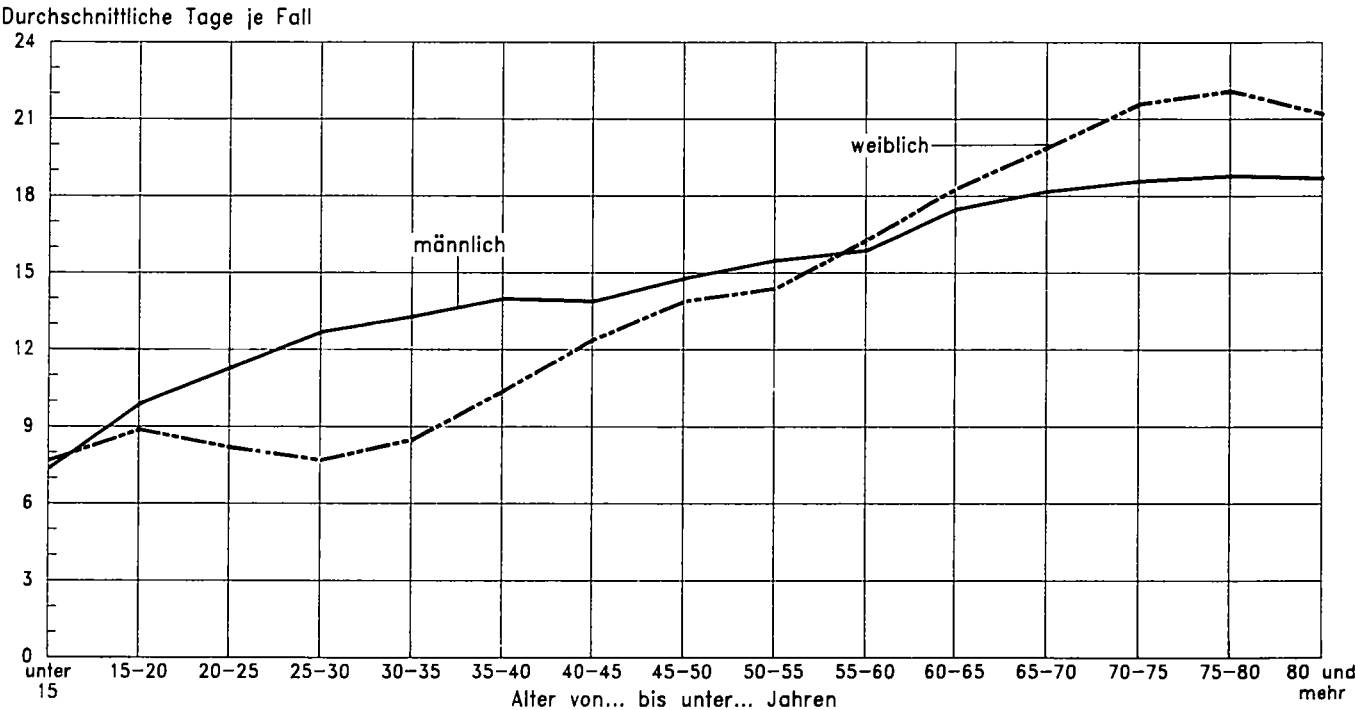


Schaubild 12

Durchschnittliche Krankenhausverweildauer der Krankenversicherten in Baden-Württemberg 1988 nach Alter und Geschlecht



23. Krankenhausbehandlungsfälle und -tage der Versichertengruppen in Baden-Württemberg 1988 nach Krankheitsarten, Altersgruppen und Geschlecht

a) Versicherte insgesamt

Alter von ... bis unter ... Jahren	Fälle				Tage				Tage je Fall	
	insgesamt	darunter von Frauen	je 100		insgesamt	darunter von Frauen	je 100		Männer	Frauen
			männliche	weibliche			männliche	weibliche		
	Anzahl		Versicherte entsprechenden Alters und Versichertengruppe		Anzahl		Versicherte entsprechenden Alters und Versichertengruppe		Anzahl	
Infektiöse und parasitäre Krankheiten (ICD 001 - 139)										
unter 15	3 179	1 347	0,46	0,35	25 430	10 776	3,67	2,82	8,0	8,0
15 - 25	1 527	770	0,16	0,20	15 363	7 210	1,74	1,89	10,8	9,4
25 - 45	2 064	825	0,17	0,13	29 050	8 745	2,84	1,40	16,4	10,6
45 - 65	2 324	986	0,20	0,14	50 642	17 787	4,94	2,61	24,6	18,0
65 - 75	929	562	0,28	0,21	21 681	13 035	6,06	4,81	23,6	23,2
75 und mehr	1 427	958	0,35	0,31	32 681	22 900	7,33	7,45	20,9	23,9
Zusammen	11 450	5 448	0,24	0,21	174 847	80 453	3,74	3,04	15,7	14,8
Neubildungen (ICD 140 - 239)										
unter 15	2 629	1 065	0,39	0,28	16 512	6 567	2,49	1,72	6,4	6,2
15 - 25	2 448	1 287	0,25	0,34	21 711	10 231	2,45	2,68	9,9	7,9
25 - 45	9 510	6 964	0,38	1,11	95 813	69 657	3,65	11,12	10,3	10,0
45 - 65	28 575	17 960	1,59	2,64	358 691	214 701	21,63	31,55	13,8	12,0
65 - 75	15 682	9 001	4,68	3,32	235 026	135 825	69,51	50,14	14,8	15,1
75 und mehr	16 749	9 566	5,38	3,11	288 410	177 044	83,42	57,57	15,5	18,5
Zusammen	75 591	45 843	1,18	1,73	1 016 163	614 025	15,92	23,17	13,5	13,4
Endokrinerkrankungen, Ernährungs- und Stoffwechselkrankheiten sowie Störungen im Immunsystem (ICD 240 - 279)										
unter 15	3 888	1 659	0,56	0,43	27 551	12 549	3,75	3,28	6,7	7,8
15 - 25	1 204	705	0,11	0,18	14 965	9 102	1,25	2,38	11,7	12,9
25 - 45	3 742	2 461	0,18	0,39	42 886	27 062	2,21	4,32	12,4	11,0
45 - 65	7 906	4 995	0,44	0,73	129 201	78 320	7,64	11,51	17,5	15,7
65 - 75	5 078	3 835	0,87	1,42	107 721	81 826	18,15	30,21	20,8	21,3
75 und mehr	7 384	5 793	1,19	1,88	164 270	130 815	25,06	42,54	21,0	22,6
Zusammen	29 202	19 448	0,39	0,73	486 594	339 674	5,82	12,82	15,1	17,5
Krankheiten des Blutes und der blutbildenden Organe (ICD 280 - 289)										
unter 15	1 224	570	0,16	0,15	7 098	2 994	1,03	0,78	6,3	5,3
15 - 25	436	255	0,04	0,07	2 751	1 827	0,20	0,48	5,1	7,2
25 - 45	664	423	0,03	0,07	7 166	4 057	0,43	0,65	12,9	9,6
45 - 65	1 157	611	0,08	0,09	16 575	9 172	1,11	1,35	13,6	15,0
65 - 75	774	500	0,19	0,18	12 753	8 611	2,90	3,18	15,1	17,2
75 und mehr	1 834	1 219	0,46	0,40	31 490	22 091	7,04	7,18	15,3	18,1
Zusammen	6 089	3 578	0,10	0,14	77 833	48 752	1,15	1,84	11,6	13,6
Psychiatrische Krankheiten (ICD 290 - 319)										
unter 15	1 156	447	0,18	0,12	27 587	8 943	4,67	2,34	26,3	20,0
15 - 25	3 801	1 756	0,44	0,46	124 900	64 044	13,00	16,77	29,8	36,5
25 - 45	13 114	5 076	1,12	0,81	439 594	183 237	35,82	29,24	31,9	38,1
45 - 65	10 302	5 005	0,80	0,74	373 349	202 920	25,60	29,82	32,2	40,5
65 - 75	2 815	1 990	0,58	0,73	121 432	94 120	19,14	34,75	33,1	47,3
75 und mehr	3 597	2 600	0,75	0,85	132 297	99 963	24,22	32,51	32,4	38,4
Zusammen	34 785	16 874	0,71	0,64	1 219 159	653 227	22,41	24,65	31,6	38,7
Krankheiten des Nervensystems und der Sinnesorgane (ICD 320 - 389)										
unter 15	5 975	2 545	0,86	0,67	48 514	19 709	7,21	5,16	8,4	7,7
15 - 25	2 759	1 237	0,33	0,32	33 668	16 226	3,73	4,25	11,5	13,1
25 - 45	6 504	2 843	0,51	0,45	87 608	39 477	6,73	6,30	13,1	13,9
45 - 65	11 992	6 006	0,90	0,88	163 911	80 286	12,56	11,80	14,0	13,4
65 - 75	7 910	5 054	2,00	1,87	113 058	73 519	27,71	27,14	13,8	14,5
75 und mehr	12 987	8 887	3,07	2,89	181 653	123 546	43,52	40,18	14,2	13,9
Zusammen	48 127	26 572	0,85	1,00	628 412	352 763	10,92	13,31	12,8	13,3
Krankheiten des Kreislaufsystems (ICD 390 - 459)										
unter 15	1 258	550	0,18	0,14	13 302	6 415	1,72	1,68	9,7	11,7
15 - 25	2 155	886	0,27	0,23	19 411	7 995	2,44	2,09	9,0	9,0
25 - 45	8 880	4 273	0,64	0,68	97 569	45 302	7,30	7,23	11,3	10,6
45 - 65	35 966	13 803	3,33	2,03	572 264	217 977	53,22	32,03	16,0	15,8
65 - 75	25 072	13 130	8,37	4,85	521 288	285 133	165,48	105,27	19,8	21,7
75 und mehr	45 309	29 393	11,92	9,56	963 072	643 148	239,64	209,15	20,1	21,9
Zusammen	118 640	62 035	2,24	2,34	2 186 908	1 205 970	38,84	45,52	17,3	19,4
Krankheiten der Atmungsorgane (ICD 460 - 519)										
unter 15	24 317	10 672	3,42	2,79	133 276	59 611	18,44	15,60	5,4	5,8
15 - 25	10 242	4 539	1,22	1,19	90 515	36 731	11,49	9,62	9,4	8,1
25 - 45	12 067	4 440	1,07	0,71	115 854	40 889	10,47	6,52	9,8	9,2
45 - 65	11 583	4 005	1,14	0,59	172 727	61 540	16,70	9,04	14,7	15,4
65 - 75	5 001	2 288	1,90	0,84	104 003	48 110	39,17	17,76	20,6	21,0
75 und mehr	8 626	4 489	3,10	1,46	176 166	94 713	61,01	30,80	19,7	21,1
Zusammen	71 836	30 433	1,64	1,15	792 541	341 594	17,86	12,89	10,9	11,2
Krankheiten der Verdauungsorgane (ICD 520 - 579)										
unter 15	13 803	6 118	1,92	1,60	88 031	38 932	12,29	10,19	6,4	6,4
15 - 25	11 667	6 376	1,13	1,67	96 425	50 551	9,80	13,24	8,7	7,9
25 - 45	16 530	6 654	1,38	1,06	180 408	70 118	15,41	11,19	11,2	10,5
45 - 65	24 243	9 136	2,27	1,34	361 135	139 737	33,26	20,54	14,7	15,3
65 - 75	9 225	4 808	3,10	1,78	159 151	87 511	50,20	32,31	16,2	18,2
75 und mehr	12 799	7 589	3,90	2,47	236 694	146 618	67,47	47,68	17,3	19,3
Zusammen	88 267	40 681	1,88	1,54	1 121 844	533 467	23,30	20,13	12,4	13,1

Noch: 23. Krankenhausbehandlungsfälle und -tage der Versichertengruppen in Baden-Württemberg 1988 nach Krankheitsarten, Altersgruppen und Geschlecht

a) Versicherte insgesamt

Alter von ... bis unter ... Jahren	Fälle				Tage				Tage je Fall	
	insgesamt	darunter von Frauen	je 100		insgesamt	darunter von Frauen	je 100		Männer	Frauen
			männliche	weibliche			männliche	weibliche		
	Anzahl		Versicherte entsprechenden Alters und Versichertengruppe		Anzahl		Versicherte entsprechenden Alters und Versichertengruppe		Anzahl	
Krankheiten der Harn- und Geschlechtsorgane (ICD 580 - 629)										
unter 15	4 517	943	0,89	0,25	26 850	7 831	4,78	2,06	5,3	8,3
15 - 25	5 794	4 340	0,31	1,14	42 689	31 628	2,36	8,28	7,6	7,3
25 - 45	19 717	18 794	0,41	2,68	143 903	119 920	3,35	19,14	8,2	7,1
45 - 65	20 074	14 489	0,84	2,13	210 518	148 904	9,25	21,88	11,0	10,3
65 - 75	6 694	3 588	2,18	1,32	101 150	56 941	30,98	21,02	14,2	15,9
75 und mehr	7 476	3 375	3,07	1,10	123 013	58 552	48,28	19,04	15,7	17,3
Zusammen	64 272	43 529	0,82	1,64	648 121	423 778	8,89	15,99	10,8	9,7
Komplikationen während der Schwangerschaft, bei Entbindung und im Wochenbett (ICD 630 - 679)										
unter 15	26	26	-	0,07	255	255	-	0,07	-	9,8
15 - 25	23 146	23 146	-	6,06	135 954	135 954	-	35,60	-	5,9
25 - 45	54 115	54 115	-	8,64	315 799	315 799	-	50,39	-	5,8
45 - 65	232	232	-	0,03	1 797	1 797	-	0,28	-	7,7
65 - 75	-	-	-	-	-	-	-	-	-	-
75 und mehr	-	-	-	-	-	-	-	-	-	-
Zusammen	77 519	77 519	-	2,93	453 805	453 805	-	17,13	-	5,9
Krankheiten der Haut und des Unterhautzellgewebes (ICD 680 - 709)										
unter 15	1 448	642	0,20	0,17	14 343	6 722	1,91	1,76	9,5	10,5
15 - 25	2 136	959	0,25	0,25	24 094	10 960	2,81	2,87	11,2	11,4
25 - 45	3 437	1 410	0,28	0,22	41 846	15 154	3,73	2,42	13,2	10,7
45 - 65	3 826	1 671	0,32	0,25	68 527	29 934	5,80	4,40	17,9	17,9
65 - 75	1 371	782	0,41	0,29	33 938	19 394	10,19	7,16	24,7	24,8
75 und mehr	2 002	1 345	0,49	0,44	53 712	37 908	11,84	12,33	24,1	28,2
Zusammen	14 218	6 809	0,29	0,26	236 480	120 072	4,61	4,53	15,7	17,6
Krankheiten des Skeletts, der Muskeln und des Bindegewebes (ICD 710 - 739)										
unter 15	2 151	964	0,30	0,25	23 394	11 096	3,08	2,90	10,4	11,5
15 - 25	6 443	2 336	0,88	0,81	69 748	26 292	9,28	6,88	10,6	11,3
25 - 45	14 443	4 779	1,35	0,76	189 741	71 154	16,57	11,35	12,3	14,9
45 - 65	25 301	11 337	2,10	1,67	460 487	225 750	35,26	33,18	16,8	19,9
65 - 75	9 637	6 482	2,21	2,39	241 870	167 229	52,30	61,74	23,7	25,8
75 und mehr	9 238	6 778	1,84	2,20	248 609	184 923	46,21	60,14	25,1	27,3
Zusammen	67 211	32 676	1,37	1,23	1 231 849	686 444	21,60	25,91	15,8	21,0
Kongenitale Anomalien (ICD 740 - 759)										
unter 15	3 317	1 187	0,53	0,31	29 544	11 938	4,41	3,12	8,3	10,1
15 - 25	716	345	0,08	0,09	7 417	3 298	0,88	0,86	11,1	9,8
25 - 45	871	355	0,04	0,06	7 402	3 813	0,50	0,61	11,4	10,7
45 - 65	829	491	0,05	0,07	13 275	8 023	0,79	1,18	15,5	16,3
65 - 75	348	201	0,10	0,07	6 266	3 909	1,65	1,44	16,0	19,4
75 und mehr	319	207	0,08	0,07	5 056	3 531	1,14	1,15	13,6	17,1
Zusammen	6 200	2 786	0,14	0,11	68 960	34 510	1,38	1,30	10,1	12,4
Bestimmte Affektionen, die ihren Ursprung in der Perinatalzeit haben (ICD 760 - 779)										
unter 15	3 989	1 887	0,53	0,49	78 597	38 457	10,05	10,06	19,1	20,4
15 - 25	397	394	0,00	0,10	2 866	2 852	0,00	0,75	4,7	7,2
25 - 45	855	842	0,00	0,13	6 769	6 489	0,04	1,04	21,5	7,7
45 - 65	12	8	0,00	0,00	171	114	0,01	0,02	14,3	14,3
65 - 75	6	4	0,00	0,00	142	108	0,02	0,04	17,0	27,0
75 und mehr	19	14	0,00	0,00	361	285	0,06	0,09	15,2	20,4
Zusammen	5 278	3 149	0,08	0,12	88 906	48 305	1,61	1,82	19,1	15,2
Symptome und schlecht bezeichnete Affektionen (ICD 780 - 799)										
unter 15	6 724	3 039	0,92	0,80	53 288	23 057	7,57	6,03	8,2	7,6
15 - 25	4 646	2 964	0,36	0,78	39 232	23 849	3,29	6,25	9,1	8,0
25 - 45	9 449	5 852	0,50	0,93	91 964	54 338	5,26	8,67	10,5	9,3
45 - 65	12 384	5 982	0,96	0,88	180 921	85 960	14,26	12,83	14,8	14,4
65 - 75	6 216	3 539	1,88	1,31	115 887	67 320	34,03	24,85	18,1	19,0
75 und mehr	12 123	7 826	3,22	2,54	233 581	157 033	57,34	51,07	17,8	20,1
Zusammen	51 542	29 202	0,88	1,10	714 873	411 557	12,01	15,53	13,6	14,1
Verletzungen und Vergiftungen (ICD 800 - 999)										
unter 15	11 255	4 530	1,68	1,19	71 528	28 027	10,89	7,33	6,5	8,2
15 - 25	19 844	5 411	3,08	1,42	190 353	47 542	30,51	12,45	9,9	8,8
25 - 45	19 943	5 630	2,00	0,90	200 023	52 474	20,82	8,37	10,3	9,3
45 - 65	16 532	7 267	1,39	1,07	238 313	109 147	19,40	16,04	13,9	15,0
65 - 75	7 072	4 825	1,57	1,78	146 829	108 749	28,09	39,41	17,8	22,1
75 und mehr	16 773	13 288	2,61	4,32	400 156	329 148	53,19	107,04	20,4	24,8
Zusammen	91 419	40 951	2,00	1,55	1 247 202	673 085	22,73	25,40	11,4	16,4
Insgesamt (ICD 001 - 999)										
unter 15	90 854	38 191	13,18	9,99	685 100	293 877	97,92	78,91	7,4	7,7
15 - 25	99 359	57 706	8,90	15,11	932 062	486 292	95,22	127,34	10,7	8,4
25 - 45	195 705	123 736	10,06	19,74	2 093 395	1 127 685	134,93	179,95	13,4	9,1
45 - 65	213 238	103 984	16,41	15,28	3 372 502	1 632 069	261,43	239,85	15,9	15,7
65 - 75	103 830	60 589	30,30	22,37	2 042 195	1 249 340	555,58	461,24	18,3	20,6
75 und mehr	158 660	103 327	41,45	33,60	3 269 221	2 232 216	776,76	725,90	18,7	21,6
Insgesamt	861 646	487 533	14,81	18,40	12 394 475	7 021 479	212,76	265,01	14,4	14,4

Noch: 23. Krankenhausbehandlungsfälle und -tage der Versichertengruppen in Baden-Württemberg 1988 nach Krankheitsarten, Altersgruppen und Geschlecht
b) Mitglieder insgesamt

Alter von ... bis unter ... Jahren	Fälle				Tage				Tage je Fall	
	insgesamt	darunter von Frauen	je 100		insgesamt	darunter von Frauen	je 100		Männer	Frauen
			männliche	weibliche			männliche	weibliche		
	Anzahl		Versicherte entsprechenden Alters und Versicherungsgruppe		Anzahl		Versicherte entsprechenden Alters und Versicherungsgruppe		Anzahl	
Infektiöse und parasitäre Krankheiten (ICD 001 - 139)										
unter 25	1 268	584	0,20	0,25	12 450	5 370	2,04	2,34	10,4	9,2
25 - 45	1 816	607	0,17	0,16	25 823	5 968	2,85	1,56	16,4	9,8
45 - 65	2 006	676	0,20	0,16	45 152	12 473	4,96	2,96	24,6	18,5
65 - 75	868	505	0,26	0,21	20 263	11 711	6,03	4,92	23,6	23,2
75 und mehr	1 372	904	0,35	0,31	31 197	21 420	7,36	7,37	20,9	23,7
Zusammen	7 330	3 276	0,21	0,21	134 885	56 942	3,94	3,64	19,2	17,4
Neubildungen (ICD 140 - 239)										
unter 25	1 576	773	0,23	0,34	14 254	6 283	2,30	2,73	9,9	8,1
25 - 45	6 895	4 415	0,36	1,15	68 860	43 816	3,59	11,42	10,1	9,9
45 - 65	22 088	11 573	1,60	2,74	282 557	140 279	21,60	33,22	13,5	12,1
65 - 75	14 811	8 141	4,71	3,42	222 002	123 069	69,81	51,70	14,8	15,1
75 und mehr	16 189	9 029	5,39	3,10	278 266	167 214	83,60	57,50	15,5	18,5
Zusammen	61 559	33 931	1,40	2,17	865 939	480 661	19,49	30,72	13,9	14,2
Endokrinopathien, Ernährungs- und Stoffwechselerkrankungen sowie Störungen im Immunitätssystem (ICD 240 - 279)										
unter 25	843	481	0,10	0,21	9 643	5 567	1,18	2,42	11,3	11,8
25 - 45	2 768	1 515	0,18	0,39	32 050	16 590	2,22	4,32	12,3	11,0
45 - 65	6 160	3 266	0,44	0,77	102 690	52 037	7,69	12,32	17,5	15,9
65 - 75	4 743	3 508	0,87	1,47	101 107	75 319	18,20	31,64	20,9	21,5
75 und mehr	7 089	5 502	1,19	1,89	158 039	124 665	25,12	42,87	21,0	22,7
Zusammen	21 603	14 272	0,37	0,91	403 529	274 178	6,54	17,52	17,6	19,2
Krankheiten des Blutes und der blutbildenden Organe (ICD 280 - 289)										
unter 25	256	140	0,03	0,06	1 718	1 155	0,16	0,50	4,9	8,3
25 - 45	483	251	0,03	0,06	5 525	2 642	0,41	0,69	12,4	10,5
45 - 65	974	430	0,08	0,10	13 659	6 261	1,12	1,48	13,6	14,6
65 - 75	725	451	0,19	0,19	12 042	7 900	2,92	3,32	15,1	17,5
75 und mehr	1 791	1 177	0,46	0,40	30 719	21 331	7,07	7,33	15,3	18,1
Zusammen	4 229	2 449	0,09	0,16	63 663	39 289	1,23	2,51	13,7	16,0
Psychiatrische Krankheiten (ICD 290 - 319)										
unter 25	2 651	1 090	0,45	0,47	81 191	39 432	12,04	17,16	26,8	36,2
25 - 45	11 469	3 606	1,13	0,94	382 520	135 697	35,40	35,37	31,4	37,6
45 - 65	8 852	3 623	0,79	0,86	320 515	153 893	25,30	36,44	31,9	42,5
65 - 75	2 669	1 851	0,58	0,78	115 712	88 805	18,99	37,30	32,9	48,0
75 und mehr	3 483	2 491	0,75	0,86	128 131	96 201	24,04	33,08	32,2	38,6
Zusammen	29 124	12 661	0,83	0,81	1 028 069	514 028	26,00	32,85	31,2	40,6
Krankheiten des Nervensystems und der Sinnesorgane (ICD 320 - 389)										
unter 25	2 041	847	0,34	0,37	23 713	10 021	3,95	4,36	11,5	11,8
25 - 45	5 600	2 036	0,51	0,53	74 284	26 676	6,54	7,47	12,8	14,1
45 - 65	10 255	4 321	0,90	1,02	142 708	59 904	12,57	14,18	14,0	13,9
65 - 75	7 450	4 600	2,01	1,93	106 833	67 367	27,85	28,30	13,8	14,6
75 und mehr	12 524	8 431	3,08	2,90	174 751	116 808	43,62	40,18	14,2	13,9
Zusammen	37 870	20 235	0,89	1,29	522 289	282 776	12,11	18,07	13,6	14,0
Krankheiten des Kreislaufsystems (ICD 390 - 459)										
unter 25	1 712	682	0,30	0,30	15 858	6 505	2,70	2,83	9,1	9,5
25 - 45	7 343	2 798	0,65	0,73	81 816	30 225	7,40	7,88	11,4	10,8
45 - 65	31 492	9 483	3,42	2,25	502 400	151 012	53,36	35,76	16,0	15,9
65 - 75	23 780	11 881	8,40	4,99	493 918	258 783	165,91	108,71	19,8	21,8
75 und mehr	43 699	27 833	11,94	9,57	927 825	609 121	239,93	209,45	20,1	21,9
Zusammen	108 026	52 677	2,80	3,37	2 021 817	1 055 646	48,86	67,47	17,5	20,0
Krankheiten der Atmungsorgane (ICD 460 - 519)										
unter 25	8 824	3 579	1,51	1,56	77 527	28 930	14,01	12,59	9,3	8,1
25 - 45	10 701	3 230	1,07	0,84	103 642	29 893	10,58	7,79	9,9	9,3
45 - 65	10 495	2 983	1,14	0,71	157 100	46 763	16,75	11,07	14,7	15,7
65 - 75	4 768	2 066	1,91	0,87	99 390	43 644	39,33	18,33	20,6	21,1
75 und mehr	8 382	4 260	3,10	1,46	171 107	89 860	61,17	30,90	19,7	21,1
Zusammen	43 170	16 118	1,37	1,03	608 766	239 090	18,70	15,28	13,7	14,8
Krankheiten der Verdauungsorgane (ICD 520 - 579)										
unter 25	8 510	4 194	1,24	1,82	72 141	34 156	10,95	14,88	8,8	8,1
25 - 45	14 207	4 510	1,39	1,18	155 893	47 354	15,57	12,34	11,2	10,5
45 - 65	21 112	6 137	2,27	1,45	314 581	94 912	33,35	22,47	14,7	15,5
65 - 75	8 729	4 318	3,11	1,81	150 733	79 205	50,47	33,27	16,2	18,3
75 und mehr	12 398	7 205	3,91	2,48	228 970	139 157	67,61	47,85	17,3	19,3
Zusammen	64 956	26 364	1,95	1,68	922 318	394 784	26,68	25,23	13,7	15,0

Noch: 23. Krankenhausbehandlungsfälle und -tage der Versichertengruppen in Baden-Württemberg 1988 nach Krankheitsarten, Altersgruppen und Geschlecht
b) Mitglieder insgesamt

Alter von ... bis unter ... Jahren	Fälle				Tage				Tage je Fall	
	insgesamt	darunter von Frauen	je 100		insgesamt	darunter von Frauen	je 100		Männer	Frauen
			männliche	weibliche			männliche	weibliche		
	Anzahl		Versicherte entsprechenden Alters und Versichertengruppe		Anzahl		Versicherte entsprechenden Alters und Versichertengruppe		Anzahl	
Krankheiten der Harn- und Geschlechtsorgane (ICD 580 - 629)										
unter 25	3 929	2 822	0,32	1,23	29 179	21 131	2,32	9,19	7,3	7,5
25 - 45	13 796	10 932	0,41	2,85	103 069	79 638	3,36	20,76	8,2	7,3
45 - 65	14 983	9 440	0,84	2,24	159 382	98 190	9,29	23,25	11,0	10,4
65 - 75	8 327	3 230	2,19	1,38	95 378	51 260	31,13	21,53	14,2	15,9
75 und mehr	7 245	3 162	3,07	1,09	119 024	54 852	48,31	18,86	15,7	17,3
Zusammen	46 280	29 586	0,84	1,89	506 032	305 069	10,16	19,50	12,0	10,3
Komplikationen während der Schwangerschaft, bei Entbindung und im Wochenbett (ICD 630 - 679)										
unter 25	14 083	14 083	-	6,13	82 836	82 836	-	36,04	-	5,9
25 - 45	33 145	33 145	-	8,64	193 538	193 538	-	50,45	-	5,8
45 - 65	104	104	-	0,02	831	831	-	0,20	-	8,0
65 - 75	-	-	-	-	-	-	-	-	-	-
75 und mehr	-	-	-	-	-	-	-	-	-	-
Zusammen	47 332	47 332	-	3,03	277 205	277 205	-	17,72	-	5,9
Krankheiten der Haut und des Unterhautzellgewebes (ICD 680 - 709)										
unter 25	1 634	667	0,28	0,29	18 950	8 173	3,11	3,56	11,1	12,3
25 - 45	3 001	997	0,29	0,26	37 314	10 819	3,80	2,82	13,2	10,9
45 - 65	3 328	1 187	0,33	0,28	59 573	21 248	5,82	5,03	17,9	17,9
65 - 75	1 283	696	0,41	0,29	32 303	17 775	10,25	7,47	24,7	25,5
75 und mehr	1 937	1 281	0,49	0,44	52 387	36 567	11,89	12,57	24,1	28,5
Zusammen	11 183	4 828	0,32	0,31	200 507	94 582	5,36	6,04	16,7	19,6
Krankheiten des Skeletts, der Muskeln und des Bindegewebes (ICD 710 - 739)										
unter 25	5 081	1 614	1,00	0,70	54 195	17 618	10,55	7,68	10,8	10,9
25 - 45	13 426	3 832	1,38	1,00	174 583	56 740	16,90	14,79	12,3	14,8
45 - 65	22 362	8 448	2,11	2,00	401 688	187 672	35,53	39,70	16,8	19,8
65 - 75	9 070	5 919	2,22	2,49	227 236	152 693	52,60	64,14	23,7	25,8
75 und mehr	8 877	6 425	1,85	2,21	236 698	175 109	48,37	60,21	25,1	27,3
Zusammen	58 816	26 238	1,65	1,68	1 094 398	569 832	26,53	38,42	16,1	21,7
Kongenitale Anomalien (ICD 740 - 759)										
unter 25	544	237	0,09	0,10	5 270	2 218	0,88	0,96	9,9	9,4
25 - 45	539	242	0,04	0,06	5 926	2 557	0,48	0,67	11,3	10,6
45 - 65	628	299	0,06	0,07	10 500	5 337	0,78	1,26	15,7	17,8
65 - 75	319	172	0,10	0,07	5 665	3 308	1,66	1,39	16,0	19,2
75 und mehr	305	193	0,08	0,07	4 906	3 381	1,15	1,16	13,6	17,5
Zusammen	2 335	1 143	0,06	0,07	32 267	16 801	0,78	1,07	13,0	14,7
Bestimmte Affektionen, die ihren Ursprung in der Perinatalzeit haben (ICD 760 - 779)										
unter 25	372	293	0,02	0,13	5 602	3 881	0,50	1,69	21,8	13,2
25 - 45	499	491	0,00	0,13	3 948	3 865	0,01	1,01	10,4	7,9
45 - 65	7	4	0,00	0,00	75	60	0,00	0,01	5,0	15,0
65 - 75	5	3	0,00	0,00	127	93	0,02	0,04	17,0	31,0
75 und mehr	19	14	0,00	0,00	381	285	0,06	0,10	15,2	20,4
Zusammen	902	805	0,00	0,05	10 113	8 184	0,10	0,52	19,9	10,2
Symptome und schlecht bezeichnete Affektionen (ICD 780 - 799)										
unter 25	3 432	1 997	0,41	0,87	29 253	15 688	3,91	8,83	9,5	7,9
25 - 45	7 496	3 982	0,50	1,04	75 981	39 315	5,26	10,25	10,4	9,9
45 - 65	10 391	4 060	0,96	0,96	152 375	58 504	14,25	13,85	14,8	14,4
65 - 75	5 862	3 193	1,88	1,34	109 901	61 483	34,16	25,83	18,1	19,3
75 und mehr	11 692	7 416	3,22	2,55	224 952	148 710	57,40	51,13	17,8	20,1
Zusammen	38 873	20 648	0,92	1,32	592 462	323 700	13,59	20,69	14,7	15,7
Verletzungen und Vergiftungen (ICD 800 - 999)										
unter 25	15 173	3 571	3,35	1,55	145 238	31 531	32,78	13,72	9,8	8,8
25 - 45	17 908	3 865	2,01	1,01	181 097	36 849	20,69	9,61	10,3	9,5
45 - 65	14 293	5 124	1,39	1,21	205 084	77 408	19,39	18,33	13,9	15,1
65 - 75	8 656	4 416	1,58	1,86	138 317	98 301	28,24	41,29	17,9	22,3
75 und mehr	16 131	12 671	2,60	4,36	383 524	312 931	53,14	107,60	20,4	24,7
Zusammen	70 161	29 647	2,05	1,89	1 053 258	557 020	25,10	35,60	12,2	18,8
Insgesamt (ICD 001 - 999)										
unter 25	71 929	37 654	9,88	16,38	679 016	320 495	103,37	139,44	10,5	8,5
25 - 45	151 092	80 454	10,13	20,97	1 705 869	764 180	135,05	199,20	13,3	9,5
45 - 65	179 530	71 158	16,46	16,85	2 870 868	1 146 784	261,79	271,55	15,9	16,1
65 - 75	98 065	54 950	30,42	23,08	1 930 927	1 140 716	557,57	479,18	18,3	20,8
75 und mehr	153 133	97 994	41,51	33,70	3 150 837	2 117 612	777,84	728,14	18,7	21,6
Insgesamt	653 749	342 210	15,76	21,87	10 337 517	5 489 787	245,17	350,86	15,6	16,0

Noch: 23. Krankenhausbehandlungsfälle und -tage der Versichertengruppen in Baden-Württemberg 1988 nach Krankheitsarten, Altersgruppen und Geschlecht
c) Pflichtmitglieder (ohne Rentner)

Alter von ... bis unter ... Jahren	Fälle				Tage				Tage je Fall	
	insgesamt	darunter von Frauen	je 100		insgesamt	darunter von Frauen	je 100		Männer	Frauen
			männliche	weibliche			männliche	weibliche		
	Anzahl		Versicherte entsprechenden Alters und Versichertengruppe		Anzahl		Versicherte entsprechenden Alters und Versichertengruppe		Anzahl	
Infektiöse und parasitäre Krankheiten (ICD 001 - 139)										
unter 25	1 188	538	0,20	0,26	11 942	5 135	2,10	2,50	10,4	9,8
25 - 45	1 641	539	0,17	0,15	23 039	5 193	2,83	1,48	16,2	9,8
45 - 65	1 276	370	0,19	0,14	23 440	5 252	3,85	1,94	20,1	14,2
65 - 75	11	5	0,14	0,18	267	112	3,61	4,13	25,8	22,4
75 und mehr	5	-	0,59	-	120	-	14,10	-	24,0	-
Zusammen	4 121	1 450	0,19	0,17	58 808	15 692	3,01	1,89	16,1	10,8
Neubildungen (ICD 140 - 239)										
unter 25	1 370	687	0,21	0,33	12 271	5 636	2,06	2,74	9,7	8,2
25 - 45	5 833	3 690	0,31	1,06	55 274	36 151	3,03	10,33	9,8	9,8
45 - 65	10 305	5 526	1,01	2,04	129 495	64 870	13,68	23,98	13,5	11,7
65 - 75	165	53	2,61	1,96	2 573	839	40,33	30,83	15,5	15,8
75 und mehr	81	17	7,52	2,91	1 082	265	96,00	45,38	12,8	15,6
Zusammen	17 554	9 973	0,53	1,20	200 695	107 761	6,49	13,00	12,3	10,8
Endokrinopathien, Ernährungs- und Stoffwechselkrankheiten sowie Störungen im Immunitätssystem (ICD 240 - 279)										
unter 25	716	403	0,10	0,20	7 924	4 203	1,15	2,05	11,9	10,4
25 - 45	2 424	1 329	0,17	0,38	27 323	14 126	2,09	4,04	12,1	10,8
45 - 65	3 078	1 525	0,33	0,58	43 404	19 281	5,11	7,13	15,5	12,6
65 - 75	59	29	0,70	1,07	978	491	11,33	18,10	16,2	16,9
75 und mehr	7	5	0,24	0,88	314	279	4,11	47,77	17,5	55,8
Zusammen	6 284	3 291	0,21	0,40	79 943	38 380	2,90	4,63	13,9	11,7
Krankheiten des Blutes und der blutbildenden Organe (ICD 280 - 289)										
unter 25	232	127	0,03	0,06	1 481	1 017	0,14	0,49	4,4	8,0
25 - 45	412	228	0,03	0,07	4 619	2 275	0,37	0,65	12,7	10,0
45 - 65	433	157	0,06	0,06	6 251	2 426	0,81	0,90	13,9	15,5
65 - 75	6	4	0,05	0,15	120	100	0,47	3,69	10,0	25,0
75 und mehr	4	-	0,47	-	45	-	5,29	-	11,3	-
Zusammen	1 087	516	0,04	0,06	12 516	5 818	0,47	0,70	11,7	11,3
Psychiatrische Krankheiten (ICD 290 - 319)										
unter 25	2 208	850	0,42	0,41	60 475	28 483	9,89	13,86	23,6	33,5
25 - 45	8 715	2 534	0,98	0,72	236 470	81 286	24,62	23,24	25,1	32,1
45 - 65	4 406	1 475	0,62	0,55	111 781	43 187	14,52	15,97	23,4	29,3
65 - 75	11	9	0,05	0,33	287	223	1,49	8,22	32,0	24,8
75 und mehr	9	4	0,59	0,68	247	130	13,75	22,26	23,4	32,5
Zusammen	15 349	4 872	0,73	0,59	409 260	153 309	17,88	18,49	24,4	31,5
Krankheiten des Nervensystems und der Sinnesorgane (ICD 320 - 389)										
unter 25	1 742	708	0,32	0,34	19 563	8 077	3,55	3,93	11,1	11,4
25 - 45	4 705	1 615	0,49	0,46	55 485	19 571	5,70	5,59	11,6	12,1
45 - 65	5 649	2 161	0,74	0,80	62 575	22 478	8,49	8,31	11,5	10,4
65 - 75	100	34	1,54	1,25	1 297	551	17,35	20,31	11,3	16,2
75 und mehr	37	21	1,88	3,60	408	216	22,56	36,99	12,0	10,3
Zusammen	12 233	4 539	0,54	0,55	139 328	50 893	6,18	6,14	11,5	11,2
Krankheiten des Kreislaufsystems (ICD 390 - 459)										
unter 25	1 571	592	0,30	0,29	14 406	5 525	2,74	2,69	9,1	9,3
25 - 45	6 389	2 428	0,63	0,69	68 297	24 878	6,89	7,11	11,0	10,2
45 - 65	16 023	4 353	2,47	1,61	223 748	56 823	35,35	21,01	14,3	13,1
65 - 75	262	64	4,61	2,36	4 584	1 318	75,97	48,58	16,5	20,8
75 und mehr	99	42	6,70	7,19	1 962	844	131,37	144,52	19,6	20,1
Zusammen	24 344	7 479	1,18	0,90	312 997	89 388	15,62	10,78	13,3	12,0
Krankheiten der Atmungsorgane (ICD 460 - 519)										
unter 25	8 055	3 184	1,51	1,55	72 023	26 377	14,11	12,84	9,4	8,3
25 - 45	10 034	3 001	1,12	0,86	96 879	27 522	11,00	7,87	9,9	9,2
45 - 65	6 807	1 788	1,06	0,66	90 522	23 589	14,17	8,72	13,3	13,2
65 - 75	57	17	0,93	0,63	902	257	15,00	9,47	16,1	15,1
75 und mehr	29	9	2,35	1,54	509	171	39,72	29,28	16,9	19,0
Zusammen	24 982	7 999	1,19	0,98	260 835	77 916	12,78	9,40	10,8	9,7
Krankheiten der Verdauungsorgane (ICD 520 - 579)										
unter 25	7 828	3 788	1,25	1,84	67 237	31 452	11,08	15,31	8,9	8,3
25 - 45	12 913	4 040	1,41	1,15	139 696	41 645	15,56	11,90	11,1	10,3
45 - 65	13 344	3 397	2,11	1,26	184 484	47 455	29,02	17,54	13,8	14,0
65 - 75	133	37	2,23	1,36	1 995	653	31,22	24,07	14,0	17,6
75 und mehr	49	19	3,53	3,25	812	399	48,53	68,32	13,8	21,0
Zusammen	34 267	11 281	1,61	1,36	394 224	121 604	19,05	14,67	11,9	10,8

Noch: 23. Krankenhausbehandlungsfälle und -tage der Versichertengruppen in Baden-Württemberg 1988 nach Krankheitsarten, Altersgruppen und Geschlecht
c) Pflichtmitglieder (ohne Rentner)

Alter von ... bis unter ... Jahren	Fälle				Tage				Tage je Fall	
	insgesamt	darunter von Frauen	je 100		insgesamt	darunter von Frauen	je 100		Männer	Frauen
			männliche	weibliche			männliche	weibliche		
	Anzahl		Versicherte entsprechenden Alters und Versichertengruppe		Anzahl		Versicherte entsprechenden Alters und Versichertengruppe		Anzahl	
Krankheiten der Harn- und Geschlechtsorgane (ICD 580 - 629)										
unter 25	3 616	2 609	0,31	1,27	28 434	19 333	2,19	9,41	7,1	7,4
25 - 45	12 453	9 954	0,40	2,85	92 237	72 385	3,15	20,69	7,9	7,3
45 - 65	9 798	6 631	0,67	2,45	96 574	64 019	6,89	23,67	10,3	9,7
65 - 75	102	26	1,77	0,98	1 353	356	23,19	13,12	13,1	13,7
75 und mehr	40	8	3,78	1,37	499	86	50,18	11,30	13,3	8,3
Zusammen	26 007	19 228	0,47	2,32	217 091	156 159	4,26	18,83	9,0	8,1
Komplikationen während der Schwangerschaft, bei Entbindung und im Wochenbett (ICD 630 - 679)										
unter 25	12 942	12 942	-	6,30	77 068	77 068	-	37,51	-	6,0
25 - 45	30 791	30 791	-	8,80	180 637	180 637	-	51,64	-	5,9
45 - 65	88	88	-	0,03	567	567	-	0,21	-	6,6
65 - 75	-	-	-	-	-	-	-	-	-	-
75 und mehr	-	-	-	-	-	-	-	-	-	-
Zusammen	43 819	43 819	-	5,29	258 272	258 272	-	31,15	-	5,9
Krankheiten der Haut und des Unterhautzellgewebes (ICD 680 - 709)										
unter 25	1 539	618	0,28	0,30	17 928	7 624	3,18	3,71	11,2	12,3
25 - 45	2 708	872	0,29	0,25	32 389	9 182	3,68	2,62	12,7	10,5
45 - 65	2 034	632	0,30	0,23	31 147	8 807	4,73	3,26	15,9	13,9
65 - 75	22	5	0,40	0,18	375	68	7,19	2,43	18,2	13,2
75 und mehr	8	1	0,82	0,17	78	12	7,78	2,06	9,4	12,0
Zusammen	6 309	2 128	0,29	0,26	81 917	25 691	3,93	3,10	13,4	12,1
Krankheiten des Skeletts, der Muskeln und des Bindegewebes (ICD 710 - 739)										
unter 25	4 861	1 502	1,04	0,73	51 783	16 419	10,93	7,99	10,5	10,9
25 - 45	12 384	3 414	1,42	0,98	155 310	47 115	17,16	13,47	12,1	13,8
45 - 65	15 038	4 684	2,19	1,73	240 913	78 015	34,49	28,84	15,7	16,7
65 - 75	139	35	2,42	1,29	2 702	781	45,15	28,05	18,7	21,7
75 und mehr	23	9	1,65	1,54	538	227	38,55	38,87	22,2	25,2
Zusammen	32 443	9 644	1,59	1,16	451 246	142 537	21,57	17,19	13,5	14,8
Kongenitale Anomalien (ICD 740 - 759)										
unter 25	430	190	0,07	0,09	4 321	1 824	0,77	0,89	10,4	9,6
25 - 45	475	211	0,04	0,06	5 079	2 128	0,47	0,61	11,2	10,1
45 - 65	325	134	0,04	0,05	4 874	2 172	0,57	0,80	14,1	16,2
65 - 75	1	-	0,02	-	26	-	0,60	-	26,0	-
75 und mehr	2	1	0,12	0,17	13	6	0,82	1,03	7,0	6,0
Zusammen	1 233	536	0,05	0,06	14 313	6 130	0,57	0,74	11,7	11,4
Bestimmte Affektionen, die ihren Ursprung in der Perinatalzeit haben (ICD 760 - 779)										
unter 25	296	250	0,01	0,12	4 040	3 090	0,29	1,50	20,7	12,4
25 - 45	461	453	0,00	0,13	3 638	3 555	0,01	1,02	10,4	7,8
45 - 65	4	3	0,00	0,00	60	59	0,00	0,02	1,0	19,7
65 - 75	-	-	-	-	-	-	-	-	-	-
75 und mehr	-	-	-	-	-	-	-	-	-	-
Zusammen	761	706	0,00	0,09	7 738	6 704	0,07	0,81	18,8	9,5
Symptome und schlecht bezeichnete Affektionen (ICD 780 - 799)										
unter 25	3 115	1 817	0,40	0,88	28 381	14 422	3,70	7,02	9,2	7,9
25 - 45	6 685	3 529	0,50	1,01	65 324	33 260	5,09	9,51	10,2	9,4
45 - 65	6 173	2 258	0,83	0,83	81 956	29 115	11,19	10,76	13,5	12,9
65 - 75	85	22	1,47	0,81	1 649	498	26,82	18,28	18,3	22,5
75 und mehr	41	21	2,35	3,60	864	492	43,71	84,25	18,6	23,4
Zusammen	16 099	7 647	0,59	0,92	176 174	77 785	6,87	9,38	11,6	10,2
Verletzungen und Vergiftungen (ICD 800 - 999)										
unter 25	14 205	3 182	3,41	1,55	136 032	28 663	33,18	13,95	9,7	9,0
25 - 45	16 305	3 302	2,06	0,94	161 423	29 757	20,89	8,51	10,1	9,0
45 - 65	8 887	2 756	1,30	1,02	110 959	34 647	16,18	12,81	12,4	12,6
65 - 75	88	37	1,19	1,38	1 140	514	14,56	18,95	12,3	13,9
75 und mehr	55	31	2,82	5,31	965	573	46,06	98,12	18,3	18,5
Zusammen	39 540	9 308	2,11	1,12	410 519	94 154	22,10	11,38	10,5	10,1
Insgesamt (ICD 001 - 999)										
unter 25	65 914	33 985	9,87	16,54	611 309	284 348	101,05	138,39	10,2	8,4
25 - 45	135 126	71 930	10,03	20,56	1 403 119	630 666	122,55	180,28	12,2	8,8
45 - 65	103 662	37 936	13,92	14,02	1 442 750	502 782	199,04	185,87	14,3	13,3
65 - 75	1 241	377	20,10	13,90	20 248	6 737	314,28	248,32	15,6	17,9
75 und mehr	489	188	35,37	32,19	8 450	3 680	560,52	630,14	15,8	19,6
Insgesamt	306 432	144 416	11,32	17,42	3 485 876	1 428 193	143,76	172,26	12,7	9,9

Noch: 23. Krankenhausbehandlungsfälle und -tage der Versichertengruppen in Baden-Württemberg 1988 nach Krankheitsarten, Altersgruppen und Geschlecht
d) Freiwillige Mitglieder

Alter von ... bis unter ... Jahren	Fälle				Tage				Tage je Fall	
	insgesamt	darunter von Frauen	je 100		insgesamt	darunter von Frauen	je 100		Männer	Frauen
			männliche	weibliche			männliche	weibliche		
	Anzahl		Versicherte entsprechenden Alters und Versichertengruppe		Anzahl		Versicherte entsprechenden Alters und Versichertengruppe		Anzahl	
Infektiöse und parasitäre Krankheiten (ICD 001 - 139)										
unter 25	54	33	0,19	0,26	318	175	1,31	1,38	6,8	5,3
25 - 45	114	36	0,13	0,13	1 257	380	1,43	1,40	11,2	10,6
45 - 65	125	31	0,11	0,15	2 859	875	2,24	4,32	21,1	28,2
65 - 75	34	16	0,28	0,31	703	456	3,78	8,81	13,7	28,5
75 und mehr	22	15	0,34	0,32	319	201	5,78	4,33	16,9	13,4
Zusammen	349	131	0,13	0,19	5 456	2 087	1,99	2,98	15,5	15,9
Neubildungen (ICD 140 - 239)										
unter 25	87	41	0,42	0,32	797	284	4,69	2,24	11,2	6,9
25 - 45	564	352	0,35	1,29	5 328	3 418	3,12	12,57	9,0	9,7
45 - 65	1 403	479	1,04	2,38	18 122	6 488	13,11	32,01	12,8	13,5
65 - 75	555	208	5,31	4,02	7 560	3 035	69,20	58,65	13,0	14,6
75 und mehr	237	124	5,51	2,67	4 004	2 356	80,43	50,78	14,8	19,0
Zusammen	2 846	1 204	0,97	1,72	35 809	15 581	11,94	22,27	12,3	12,9
Endokrinopathien, Ernährungs- und Stoffwechselkrankheiten sowie Störungen im Immunitätssystem (ICD 240 - 279)										
unter 25	81	47	0,31	0,37	900	681	2,19	5,21	7,0	14,1
25 - 45	223	129	0,15	0,47	2 511	1 487	1,71	5,40	11,1	11,4
45 - 65	422	155	0,30	0,78	6 256	2 379	4,37	11,74	14,5	15,3
65 - 75	104	58	0,70	1,12	1 957	1 168	12,07	22,57	17,2	20,1
75 und mehr	103	69	1,68	1,49	2 082	1 514	27,72	32,63	16,7	21,9
Zusammen	933	458	0,28	0,65	13 706	7 189	3,85	10,28	13,7	15,7
Krankheiten des Blutes und der blutbildenden Organe (ICD 280 - 289)										
unter 25	12	10	0,02	0,08	132	120	0,11	0,95	6,0	12,0
25 - 45	47	11	0,06	0,04	472	94	0,82	0,35	10,5	8,5
45 - 65	32	14	0,02	0,07	528	213	0,35	1,05	17,5	15,2
65 - 75	20	9	0,17	0,17	534	201	5,09	3,88	30,3	22,3
75 und mehr	36	15	1,02	0,32	392	199	9,42	4,29	9,2	13,3
Zusammen	147	59	0,05	0,08	2 058	827	0,73	1,18	14,0	14,0
Psychiatrische Krankheiten (ICD 290 - 319)										
unter 25	273	158	1,05	1,25	12 298	6 223	55,60	49,07	52,8	39,4
25 - 45	1 532	643	1,45	2,37	79 298	32 052	77,16	117,89	53,1	49,8
45 - 65	603	284	0,38	1,40	26 526	13 313	14,89	65,68	41,4	48,9
65 - 75	76	38	0,58	0,73	3 304	1 796	23,06	34,71	39,7	47,3
75 und mehr	49	32	0,83	0,69	1 591	1 023	27,72	22,05	33,4	32,0
Zusammen	2 533	1 155	0,81	1,65	123 017	54 407	40,48	77,78	49,8	47,1
Krankheiten des Nervensystems und der Sinnesorgane (ICD 320 - 389)										
unter 25	160	82	0,71	0,65	1 954	1 191	6,98	9,39	9,8	14,5
25 - 45	364	151	0,35	0,56	6 373	2 775	5,88	10,21	16,9	18,4
45 - 65	633	180	0,51	0,89	9 118	2 749	7,18	13,56	14,1	15,3
65 - 75	221	105	1,77	2,03	3 048	1 571	22,59	30,36	12,7	15,0
75 und mehr	199	130	3,37	2,80	2 881	1 983	43,83	42,74	13,0	15,3
Zusammen	1 577	648	0,55	0,93	23 374	10 269	7,73	14,68	14,1	15,8
Krankheiten des Kreislaufsystems (ICD 390 - 459)										
unter 25	55	37	0,18	0,29	533	321	1,94	2,53	11,8	8,7
25 - 45	489	164	0,53	0,60	6 005	2 513	5,70	9,24	10,7	15,3
45 - 65	2 278	405	2,11	2,00	32 288	5 849	29,80	28,86	14,1	14,4
65 - 75	738	213	8,03	4,12	13 482	3 938	145,96	78,10	18,2	18,5
75 und mehr	658	419	11,68	9,03	13 057	8 512	221,82	183,45	19,0	20,3
Zusammen	4 218	1 238	1,76	1,77	65 365	21 133	28,10	30,21	14,8	17,1
Krankheiten der Atmungsorgane (ICD 460 - 519)										
unter 25	397	198	1,82	1,56	2 264	1 187	9,88	9,36	5,4	6,0
25 - 45	505	162	0,56	0,60	4 548	1 466	5,03	5,39	9,0	9,0
45 - 65	603	88	0,58	0,42	7 427	1 278	6,93	6,31	11,9	14,9
65 - 75	133	44	1,38	0,85	2 402	911	22,80	17,60	16,8	20,7
75 und mehr	125	70	2,68	1,51	2 808	1 567	60,57	33,77	22,6	22,4
Zusammen	1 763	560	0,71	0,80	19 447	6 409	7,69	9,16	10,8	11,4
Krankheiten der Verdauungsorgane (ICD 520 - 579)										
unter 25	311	179	1,21	1,41	2 098	1 131	8,85	8,92	7,3	6,3
25 - 45	785	278	0,83	1,02	8 658	2 780	9,63	10,15	11,8	10,0
45 - 65	1 457	277	1,33	1,37	19 511	4 000	17,48	19,74	13,1	14,4
65 - 75	305	110	2,98	2,13	4 848	2 053	42,78	39,67	14,3	18,7
75 und mehr	212	129	4,05	2,78	3 985	2 821	66,57	56,49	18,4	20,3
Zusammen	3 070	971	1,24	1,39	39 101	12 565	15,66	17,96	12,6	12,9

Noch: 23. Krankenhausbehandlungsfälle und -tage der Versichertengruppen in Baden-Württemberg 1988 nach Krankheitsarten, Altersgruppen und Geschlecht
d) Freiwillige Mitglieder

Alter von ... bis unter ... Jahren	Fälle				Tage				Tage je Fall	
	insgesamt	darunter von Frauen	je 100		insgesamt	darunter von Frauen	je 100		Männer	Frauen
			männliche	weibliche			männliche	weibliche		
	Anzahl		Versicherte entsprechenden Alters und Versichertengruppe		Anzahl		Versicherte entsprechenden Alters und Versichertengruppe		Anzahl	
Krankheiten der Harn- und Geschlechtsorgane (ICD 580 - 629)										
unter 25	214	155	0,54	1,22	1 527	1 213	2,87	9,57	5,3	7,8
25 - 45	925	725	0,33	2,87	6 328	4 880	2,36	17,95	7,2	6,7
45 - 65	925	391	0,60	1,93	9 605	4 202	6,09	20,73	10,1	10,7
65 - 75	223	74	2,28	1,43	2 981	1 031	29,82	19,92	13,1	13,9
75 und mehr	127	61	3,22	1,31	2 235	1 212	49,93	26,12	15,5	19,9
Zusammen	2 414	1 406	0,59	2,01	22 676	12 538	5,98	17,92	10,1	8,9
Komplikationen während der Schwangerschaft, bei Entbindung und im Wochenbett (ICD 630 - 679)										
unter 25	1 047	1 047	-	8,26	5 293	5 293	-	41,74	-	5,1
25 - 45	2 201	2 201	-	8,10	11 941	11 941	-	43,92	-	5,4
45 - 65	4	4	-	0,02	26	26	-	0,13	-	6,5
65 - 75	-	-	-	-	-	-	-	-	-	-
75 und mehr	-	-	-	-	-	-	-	-	-	-
Zusammen	3 252	3 252	-	4,65	17 260	17 260	-	24,67	-	5,3
Krankheiten der Haut und des Unterhautzellgewebes (ICD 680 - 709)										
unter 25	55	33	0,20	0,28	554	348	1,90	2,73	9,5	10,5
25 - 45	152	73	0,13	0,27	1 667	750	1,50	2,78	11,8	10,3
45 - 65	207	47	0,18	0,23	3 406	775	2,97	3,82	16,4	16,5
65 - 75	34	14	0,31	0,27	564	200	5,57	3,86	18,2	14,3
75 und mehr	29	18	0,54	0,39	698	471	11,08	10,15	20,6	26,2
Zusammen	477	185	0,17	0,26	6 889	2 542	2,56	3,63	14,9	13,7
Krankheiten des Skeletts, der Muskeln und des Bindegewebes (ICD 710 - 739)										
unter 25	111	56	0,50	0,44	1 022	484	5,11	3,68	10,1	8,3
25 - 45	641	194	0,73	0,71	10 796	4 767	9,85	17,53	13,5	24,6
45 - 65	1 330	284	1,18	1,40	22 317	5 880	18,52	29,01	15,7	20,7
65 - 75	282	139	2,19	2,69	6 521	3 669	43,62	70,90	19,9	26,4
75 und mehr	139	94	2,20	2,03	3 775	2 552	59,69	55,00	27,2	27,1
Zusammen	2 503	767	1,02	1,10	44 431	17 332	15,99	24,78	15,6	22,6
Kongenitale Anomalien (ICD 740 - 759)										
unter 25	85	21	0,40	0,17	447	180	2,44	1,42	6,1	8,6
25 - 45	37	17	0,03	0,06	465	183	0,46	0,67	14,1	10,8
45 - 65	41	13	0,03	0,08	502	250	0,28	1,23	9,0	19,2
65 - 75	10	6	0,06	0,12	131	77	0,83	1,49	13,5	12,8
75 und mehr	6	4	0,10	0,09	148	109	1,81	2,35	18,5	27,3
Zusammen	159	61	0,06	0,09	1 691	799	0,53	1,14	9,1	13,1
Bestimmte Affektionen, die ihren Ursprung in der Perinatalzeit haben (ICD 760 - 779)										
unter 25	70	37	0,30	0,29	1 440	669	7,06	5,28	23,4	18,1
25 - 45	35	35	-	0,13	286	286	-	1,05	-	8,2
45 - 65	1	1	-	0,00	1	1	-	0,00	-	1,0
65 - 75	-	-	-	-	-	-	-	-	-	-
75 und mehr	-	-	-	-	-	-	-	-	-	-
Zusammen	106	73	0,02	0,10	1 727	956	0,45	1,37	23,4	13,1
Symptome und schlecht bezeichnete Affektionen (ICD 780 - 799)										
unter 25	190	111	0,72	0,88	1 599	699	8,24	5,51	11,4	6,3
25 - 45	490	285	0,33	1,05	5 845	3 810	3,65	13,28	10,9	12,7
45 - 65	641	183	0,52	0,90	7 603	2 367	5,90	11,68	11,4	12,9
65 - 75	173	73	1,53	1,41	2 915	1 361	23,77	26,30	15,5	18,6
75 und mehr	188	118	3,42	2,54	3 480	2 315	56,86	49,89	16,6	19,6
Zusammen	1 682	770	0,54	1,10	21 442	10 352	6,54	14,80	12,2	13,4
Verletzungen und Vergiftungen (ICD 800 - 999)										
unter 25	456	193	2,41	1,52	3 307	1 248	18,84	9,84	7,8	6,5
25 - 45	1 176	401	1,27	1,47	12 313	4 861	12,17	17,88	9,6	12,1
45 - 65	1 104	275	0,93	1,36	13 563	4 397	10,33	21,69	11,1	16,0
65 - 75	208	99	1,67	1,91	3 699	1 981	26,27	38,28	15,8	20,0
75 und mehr	265	210	2,68	4,53	6 667	5 483	57,78	118,17	21,5	26,1
Zusammen	3 209	1 178	1,20	1,68	39 549	17 970	12,73	25,69	10,6	15,3
Insgesamt (ICD 001 - 999)										
unter 25	3 638	2 438	10,98	19,23	36 483	21 405	137,99	168,80	12,6	8,8
25 - 45	10 280	5 855	7,23	21,54	164 087	78 203	140,28	287,64	19,4	13,4
45 - 65	11 809	3 109	9,80	15,34	179 658	55 042	140,44	271,57	14,3	17,7
65 - 75	3 116	1 206	29,21	23,30	54 650	23 448	477,17	453,10	16,3	19,4
75 und mehr	2 395	1 508	43,29	32,50	48 120	32 118	780,97	692,20	18,0	21,3
Insgesamt	31 238	14 116	10,10	20,18	482 998	210 216	160,95	300,51	15,9	14,9

Noch: 23. Krankenhausbehandlungsfälle und -tage der Versichertengruppen in Baden-Württemberg 1988 nach Krankheitsarten, Altersgruppen und Geschlecht
e) Rentner

Alter von ... bis unter ... Jahren	Fälle				Tage				Tage je Fall	
	insgesamt	darunter von Frauen	je 100		insgesamt	darunter von Frauen	je 100		Männer	Frauen
			männliche	weibliche			männliche	weibliche		
	Anzahl		Versicherte entsprechenden Alters und Versichertengruppe		Anzahl		Versicherte entsprechenden Alters und Versicherungsgruppe		Anzahl	
Infektiöse und parasitäre Krankheiten (ICD 001 - 139)										
unter 25	26	15	0,09	0,13	190	60	1,05	0,51	11,8	4,0
25 - 45	61	32	0,50	0,48	1 527	395	19,70	5,98	39,0	12,3
45 - 65	605	275	0,34	0,21	18 853	8 348	12,82	4,82	37,9	23,1
65 - 75	823	484	0,26	0,21	19 293	11 143	8,23	4,84	24,0	23,0
75 und mehr	1 345	889	0,35	0,31	30 758	21 219	7,34	7,43	20,9	23,9
Zusammen	2 860	1 695	0,31	0,25	70 621	39 183	8,38	5,88	27,0	23,1
Neubildungen (ICD 140 - 239)										
unter 25	119	45	0,80	0,38	1 188	383	6,87	3,10	11,1	8,1
25 - 45	698	373	5,68	5,65	8 260	4 247	69,83	64,28	12,3	11,4
45 - 65	10 380	5 568	4,93	4,23	134 940	68 921	67,65	52,39	13,7	12,4
65 - 75	14 091	7 880	4,75	3,42	211 889	119 195	70,81	51,79	14,9	15,1
75 und mehr	15 871	8 888	5,37	3,11	273 180	164 593	83,57	57,83	15,8	18,5
Zusammen	41 159	22 754	4,89	3,42	629 435	357 319	72,27	53,88	14,8	15,7
Endokrinopathien, Ernährungs- und Stoffwechselkrankheiten sowie Störungen im Immunitätssystem (ICD 240 - 279)										
unter 25	48	31	0,12	0,27	819	703	0,94	6,01	7,7	22,7
25 - 45	121	57	1,11	0,88	2 216	997	21,21	15,09	19,0	17,5
45 - 65	2 660	1 588	1,10	1,21	53 030	30 377	23,21	23,09	21,1	19,2
65 - 75	4 580	3 421	0,89	1,49	98 172	73 660	18,73	32,00	21,1	21,5
75 und mehr	6 979	5 428	1,19	1,90	155 843	122 872	25,22	43,02	21,1	22,8
Zusammen	14 388	10 523	1,03	1,58	309 880	228 609	21,59	34,35	21,0	21,7
Krankheiten des Blutes und der blutbildenden Organe (ICD 280 - 289)										
unter 25	12	3	0,07	0,03	105	18	0,70	0,15	9,7	6,0
25 - 45	24	12	0,21	0,18	434	273	2,80	4,13	13,4	22,8
45 - 65	509	259	0,26	0,20	6 880	3 622	3,34	2,75	13,0	14,0
65 - 75	699	438	0,20	0,19	11 388	7 599	2,89	3,30	14,5	17,3
75 und mehr	1 751	1 162	0,45	0,41	30 282	21 132	7,04	7,40	15,5	18,2
Zusammen	2 995	1 874	0,30	0,28	49 089	32 844	4,37	4,90	14,7	17,4
Psychiatrische Krankheiten (ICD 290 - 319)										
unter 25	170	82	0,71	0,70	8 418	4 726	29,91	40,41	42,0	57,8
25 - 45	1 222	429	13,80	6,49	68 752	22 359	772,46	338,41	58,0	52,1
45 - 65	3 843	1 864	2,03	1,42	182 208	97 393	88,91	74,04	42,9	52,2
65 - 75	2 582	1 804	0,59	0,78	112 121	86 786	19,36	37,71	32,8	48,1
75 und mehr	3 425	2 455	0,75	0,88	128 293	95 048	24,05	33,28	32,2	38,7
Zusammen	11 242	6 834	1,22	1,00	495 792	308 312	50,33	48,02	41,1	48,2
Krankheiten des Nervensystems und der Sinnesorgane (ICD 320 - 389)										
unter 25	139	57	0,66	0,49	2 198	753	11,69	6,44	17,8	13,2
25 - 45	531	270	4,54	4,09	12 428	6 330	108,07	95,81	23,4	23,4
45 - 65	3 973	1 980	2,04	1,51	71 015	34 677	37,23	28,38	18,2	17,5
65 - 75	7 129	4 481	2,04	1,94	102 488	65 245	28,45	28,35	14,0	14,8
75 und mehr	12 288	8 280	3,08	2,90	171 482	114 609	43,78	40,13	14,2	13,8
Zusammen	24 060	15 048	2,39	2,26	359 587	221 614	38,65	33,29	15,3	14,7
Krankheiten des Kreislaufsystems (ICD 390 - 459)										
unter 25	86	53	0,27	0,45	919	659	2,11	5,63	7,9	12,4
25 - 45	465	206	4,51	3,12	7 514	2 834	81,43	42,89	18,1	13,8
45 - 65	13 191	4 725	8,67	3,59	246 384	88 340	181,92	87,16	18,7	18,7
65 - 75	22 780	11 804	8,54	5,04	475 852	253 527	169,86	110,15	19,9	21,8
75 und mehr	42 942	27 372	11,98	9,58	912 806	599 785	240,93	210,00	20,1	21,9
Zusammen	79 484	43 960	9,43	6,60	1 843 455	945 125	185,48	141,99	19,7	21,5
Krankheiten der Atmungsorgane (ICD 460 - 519)										
unter 25	372	197	1,42	1,68	3 240	1 366	15,18	11,88	10,7	6,9
25 - 45	162	67	1,65	1,01	2 217	905	22,83	13,70	13,8	13,5
45 - 65	3 085	1 109	2,02	0,84	59 151	21 896	38,17	18,65	18,9	19,7
65 - 75	4 578	2 005	1,97	0,87	96 088	42 476	40,96	18,45	20,8	21,2
75 und mehr	8 228	4 181	3,11	1,46	167 790	88 122	61,32	30,86	19,7	21,1
Zusammen	16 425	7 559	2,35	1,14	328 484	154 765	48,14	23,25	19,6	20,5
Krankheiten der Verdauungsorgane (ICD 520 - 579)										
unter 25	371	227	1,17	1,94	2 806	1 573	9,99	13,45	8,8	6,9
25 - 45	509	194	5,48	2,94	7 539	2 949	79,87	44,83	14,6	15,2
45 - 65	6 311	2 463	3,94	1,87	110 588	43 457	68,78	33,04	17,4	17,8
65 - 75	8 291	4 171	3,15	1,81	143 889	76 499	51,49	33,24	16,4	18,3
75 und mehr	12 137	7 057	3,91	2,47	224 173	138 137	67,78	47,67	17,3	19,3
Zusammen	27 619	14 112	3,59	2,12	488 993	280 615	60,66	39,15	18,9	18,5

Noch: 23. Krankenhausbehandlungsfälle und -tage der Versichertengruppen in Baden-Württemberg 1988 nach Krankheitsarten, Altersgruppen und Geschlecht
e) Rentner

Alter von ... bis unter ... Jahren	Fälle				Tage				Tage je Fall	
	insgesamt	darunter von Frauen	je 100		insgesamt	darunter von Frauen	je 100		Männer	Frauen
			männliche	weibliche			männliche	weibliche		
	Anzahl		Versicherte entsprechenden Alters und Versichertengruppe		Anzahl		Versicherte entsprechenden Alters und Versichertengruppe		Anzahl	
Krankheiten der Harn- und Geschlechtsorgane (ICD 580 - 629)										
unter 25	99	58	0,33	0,50	1 218	585	5,13	5,00	15,4	10,1
25 - 45	418	253	2,87	3,83	4 504	2 371	37,12	35,89	12,9	9,4
45 - 65	4 282	2 418	1,89	1,84	53 203	29 989	23,81	22,78	12,6	12,4
65 - 75	6 002	3 130	2,19	1,36	91 044	49 873	31,46	21,67	14,3	15,9
75 und mehr	7 078	3 093	3,07	1,08	116 296	53 574	48,27	18,76	15,7	17,3
Zusammen	17 859	8 952	2,37	1,34	266 265	136 372	34,50	20,49	14,6	15,2
Komplikationen während der Schwangerschaft, bei Entbindung und im Wochenbett (ICD 630 - 679)										
unter 25	94	94	-	0,80	475	475	-	4,06	-	5,1
25 - 45	153	153	-	2,32	960	960	-	14,53	-	6,3
45 - 65	14	14	-	0,01	238	238	-	0,18	-	17,0
65 - 75	-	-	-	-	-	-	-	-	-	-
75 und mehr	-	-	-	-	-	-	-	-	-	-
Zusammen	261	261	-	0,04	1 673	1 673	-	0,25	-	6,4
Krankheiten der Haut und des Unterhautzellgewebes (ICD 680 - 709)										
unter 25	40	16	0,19	0,14	488	203	2,15	1,74	11,0	12,7
25 - 45	143	52	1,58	0,79	3 258	887	41,26	13,43	26,1	17,1
45 - 65	1 087	508	0,59	0,39	25 020	11 666	13,68	8,87	23,1	23,0
65 - 75	1 227	677	0,42	0,29	31 364	17 509	10,59	7,61	25,2	25,9
75 und mehr	1 900	1 262	0,49	0,44	51 591	36 084	11,93	12,63	24,3	28,6
Zusammen	4 397	2 515	0,50	0,38	111 701	66 349	12,05	9,97	24,1	26,4
Krankheiten des Skeletts, der Muskeln und des Bindegewebes (ICD 710 - 739)										
unter 25	109	56	0,43	0,48	1 390	735	5,31	6,28	12,4	13,1
25 - 45	401	224	3,08	3,39	8 477	4 858	62,97	73,53	20,4	21,7
45 - 65	5 996	3 480	2,58	2,65	138 456	83 777	56,03	63,69	21,7	24,1
65 - 75	8 649	5 745	2,22	2,50	218 013	148 263	53,29	64,42	24,0	25,8
75 und mehr	8 715	6 322	1,84	2,21	232 385	172 330	46,22	60,34	25,1	27,3
Zusammen	23 870	15 827	2,14	2,38	598 721	409 963	50,13	61,59	23,5	25,9
Kongenitale Anomalien (ICD 740 - 759)										
unter 25	49	26	0,19	0,22	502	214	2,33	1,83	12,5	8,2
25 - 45	27	14	0,23	0,21	382	246	2,37	3,72	10,5	17,6
45 - 65	262	152	0,11	0,12	5 124	2 915	2,26	2,22	20,1	19,2
65 - 75	308	166	0,11	0,07	5 508	3 231	1,74	1,40	18,0	19,5
75 und mehr	297	188	0,08	0,07	4 747	3 266	1,14	1,14	13,6	17,4
Zusammen	943	546	0,11	0,08	16 263	9 872	1,70	1,48	16,1	18,1
Bestimmte Affektionen, die ihren Ursprung in der Perinatalzeit haben (ICD 760 - 779)										
unter 25	6	6	-	0,05	122	122	-	1,04	-	20,3
25 - 45	3	3	-	0,05	24	24	-	0,36	-	8,0
45 - 65	2	-	0,00	-	14	-	0,01	-	7,0	-
65 - 75	5	3	0,00	0,00	127	93	0,03	0,04	17,0	31,0
75 und mehr	19	14	0,00	0,00	361	285	0,06	0,10	15,2	20,4
Zusammen	35	26	0,00	0,00	648	524	0,03	0,08	13,8	20,2
Symptome und schlecht bezeichnete Affektionen (ICD 780 - 799)										
unter 25	127	69	0,47	0,59	1 273	567	5,72	4,85	12,2	8,2
25 - 45	321	168	2,66	2,54	4 812	2 445	41,19	37,01	15,5	14,6
45 - 65	3 577	1 619	2,01	1,23	62 816	27 022	36,68	20,54	18,3	16,7
65 - 75	5 604	3 098	1,91	1,35	105 337	59 626	34,92	25,91	18,2	19,2
75 und mehr	11 463	7 277	3,22	2,55	220 608	145 903	57,50	51,09	17,8	20,0
Zusammen	21 092	12 231	2,35	1,84	394 846	235 563	42,31	35,39	18,0	19,3
Verletzungen und Vergiftungen (ICD 800 - 999)										
unter 25	512	196	2,56	1,68	5 897	1 620	34,65	13,85	13,5	8,3
25 - 45	427	162	4,61	2,45	7 361	2 231	89,26	33,77	19,4	13,8
45 - 65	4 302	2 093	2,26	1,59	80 562	38 364	43,24	29,16	19,1	18,3
65 - 75	6 360	4 280	1,59	1,86	133 478	95 806	28,78	41,62	18,1	22,4
75 und mehr	15 811	12 430	2,60	4,35	375 892	306 875	53,12	107,45	20,4	24,7
Zusammen	27 412	19 161	2,19	2,88	603 190	444 896	42,04	66,84	19,2	23,2
Insgesamt (ICD 001 - 999)										
unter 25	2 377	1 231	9,28	10,53	31 224	14 742	133,51	126,05	14,4	12,0
25 - 45	5 686	2 669	52,50	40,40	138 663	55 311	1 450,36	837,16	27,6	20,7
45 - 65	64 059	30 113	34,78	22,89	1 248 460	588 980	675,74	447,75	19,4	19,6
65 - 75	93 708	53 367	30,82	23,19	1 856 029	1 110 531	569,58	482,49	18,5	20,8
75 und mehr	150 249	96 298	41,52	33,72	3 094 267	2 081 814	779,22	728,93	18,8	21,6
Insgesamt	316 079	183 678	35,17	27,60	6 368 643	3 851 378	668,59	578,62	19,0	21,0

Noch: 23. Krankenhausbehandlungsfälle und -tage der Versichertengruppen in Baden-Württemberg 1988 nach Krankheitsarten, Altersgruppen und Geschlecht

f) Familienangehörige insgesamt

Alter von ... bis unter ... Jahren	Fälle				Tage				Tage je Fall	
	insgesamt	darunter von Frauen	je 100		insgesamt	darunter von Frauen	je 100		Männer	Frauen
			männliche	weibliche			männliche	weibliche		
	Anzahl		Versicherte entsprechenden Alters und Versichertengruppe		Anzahl		Versicherte entsprechenden Alters und Versichertengruppe		Anzahl	
Infektiöse und parasitäre Krankheiten (ICD 001 - 139)										
unter 15	3059	1288	0,46	0,35	24505	10272	3,66	2,76	8,0	8,0
15 - 25	379	245	0,10	0,15	3838	2344	1,13	1,44	11,1	9,6
25 - 45	248	218	0,16	0,09	3227	2777	2,45	1,14	15,0	12,7
45 - 65	318	310	0,11	0,12	5490	5314	2,46	2,06	22,0	17,1
65 - 75	61	57	0,41	0,17	1418	1324	9,56	4,04	23,5	23,2
75 und mehr	55	54	0,15	0,32	1484	1480	0,60	8,87	4,0	27,4
Zusammen	4120	2172	0,36	0,20	39962	23511	3,00	2,17	8,4	10,8
Neubildungen (ICD 140 - 239)										
unter 15	2523	1023	0,39	0,28	15816	6203	2,47	1,67	6,4	6,1
15 - 25	976	556	0,32	0,34	8153	4312	2,91	2,66	9,1	7,8
25 - 45	2615	2549	0,36	1,05	26953	25841	6,05	10,63	16,8	10,1
45 - 65	6487	6387	1,40	2,47	76134	74422	23,91	28,83	17,1	11,7
65 - 75	871	860	1,12	2,62	13024	12756	27,26	38,88	24,4	14,8
75 und mehr	560	537	3,42	3,22	10144	9830	46,73	58,90	13,7	18,3
Zusammen	14032	11912	0,39	1,10	150224	133364	3,08	12,29	8,0	11,2
Endokrinopathien, Ernährungs- und Stoffwechselkrankheiten sowie Störungen im Immunitätssystem (ICD 240 - 279)										
unter 15	3769	1595	0,56	0,43	26502	11883	3,76	3,20	6,7	7,5
15 - 25	480	288	0,15	0,18	8371	4201	1,64	2,59	11,3	14,6
25 - 45	974	946	0,15	0,39	10836	10472	1,98	4,31	13,0	11,1
45 - 65	1746	1729	0,24	0,67	26511	26283	3,18	10,18	13,4	15,2
65 - 75	335	327	0,81	1,00	6814	6507	10,89	19,83	13,4	19,9
75 und mehr	295	291	0,60	1,74	6231	6150	12,05	36,85	20,3	21,1
Zusammen	7599	5176	0,44	0,48	83065	65496	3,21	6,04	7,3	12,7
Krankheiten des Blutes und der blutbildenden Organe (ICD 280 - 289)										
unter 15	1175	550	0,16	0,15	6860	2883	1,02	0,78	6,4	5,2
15 - 25	229	135	0,07	0,08	1271	783	0,37	0,48	5,2	5,8
25 - 45	181	172	0,06	0,07	1641	1415	1,23	0,58	25,1	8,2
45 - 65	183	181	0,03	0,07	2916	2911	0,07	1,13	2,5	16,1
65 - 75	49	49	-	0,15	711	711	-	2,17	-	14,5
75 und mehr	43	42	0,15	0,25	771	760	1,64	4,55	11,0	18,1
Zusammen	1860	1129	0,13	0,10	14170	9463	0,86	0,87	6,4	8,4
Psychiatrische Krankheiten (ICD 290 - 319)										
unter 15	1082	407	0,17	0,11	24450	6997	4,49	1,88	25,9	17,2
15 - 25	1224	706	0,39	0,43	46846	26558	15,38	16,35	39,2	37,6
25 - 45	1645	1470	0,95	0,60	57074	47540	51,85	19,56	54,5	32,3
45 - 65	1450	1382	0,95	0,54	52834	49027	53,17	18,99	56,0	35,5
65 - 75	146	139	0,71	0,42	5720	5315	41,20	16,20	57,9	38,2
75 und mehr	114	109	0,74	0,65	4166	3762	60,12	22,54	80,8	34,5
Zusammen	5661	4213	0,26	0,39	191090	139199	9,47	12,83	35,8	33,0
Krankheiten des Nervensystems und der Sinnesorgane (ICD 320 - 389)										
unter 15	5728	2444	0,84	0,66	45771	18974	6,89	5,10	8,2	7,8
15 - 25	965	491	0,36	0,30	12698	6940	4,36	4,27	12,1	14,1
25 - 45	904	807	0,53	0,33	13324	10801	13,72	4,44	26,0	13,4
45 - 65	1737	1685	0,73	0,65	21203	20382	11,47	7,90	15,8	12,1
65 - 75	460	454	0,61	1,38	6225	6152	7,43	18,75	12,2	13,6
75 und mehr	463	456	1,04	2,73	6902	6738	24,40	40,37	23,4	14,8
Zusammen	10257	6337	0,72	0,58	106123	69987	6,59	6,45	9,2	11,0
Krankheiten des Kreislaufsystems (ICD 390 - 459)										
unter 15	1175	499	0,17	0,13	12196	5615	1,69	1,51	9,7	11,3
15 - 25	526	255	0,21	0,16	4659	2290	1,80	1,41	8,7	9,0
25 - 45	1537	1475	0,34	0,61	15753	15077	3,68	6,20	10,9	10,2
45 - 65	4474	4320	2,15	1,67	69864	66965	40,49	25,94	18,8	15,5
65 - 75	1292	1249	4,37	3,81	27370	26350	103,76	80,31	23,7	21,1
75 und mehr	1610	1560	7,44	9,35	35247	34027	181,55	203,89	24,4	21,8
Zusammen	10614	9358	0,23	0,86	165089	150324	2,69	13,86	11,8	16,1
Krankheiten der Atmungsorgane (ICD 460 - 519)										
unter 15	23355	10239	3,37	2,75	127938	56941	18,25	15,32	5,4	5,6
15 - 25	2380	1393	0,75	0,86	18326	10471	5,95	6,45	8,0	7,5
25 - 45	1366	1210	0,85	0,50	12212	10996	6,61	4,52	7,8	9,1
45 - 65	1088	1022	0,92	0,40	15627	14777	11,87	5,72	12,9	14,5
65 - 75	233	222	1,12	0,68	4613	4466	14,95	13,61	13,4	20,1
75 und mehr	244	229	2,23	1,37	5059	4853	30,65	29,08	13,7	21,2
Zusammen	28666	14315	2,62	1,32	183775	102504	14,83	9,45	5,7	7,2
Krankheiten der Verdauungsorgane (ICD 520 - 579)										
unter 15	13243	5836	1,90	1,57	84565	37079	12,21	9,97	6,4	6,4
15 - 25	3717	2464	0,95	1,52	27750	18248	7,20	11,24	7,6	7,4
25 - 45	2323	2144	0,97	0,88	24515	22764	9,52	9,37	9,8	10,6
45 - 65	3131	2999	1,84	1,16	46554	44825	24,15	17,36	13,1	14,9
65 - 75	496	490	0,61	1,49	8418	8306	11,39	25,31	18,7	17,0
75 und mehr	401	384	2,53	2,30	7724	7481	39,14	44,71	15,5	19,4
Zusammen	23311	14317	1,64	1,32	199526	138683	11,10	12,78	6,8	9,7

Noch: 23. Krankenhausbehandlungsfälle und -tage der Versichertengruppen in Baden-Württemberg 1988 nach Krankheitsarten, Altersgruppen und Geschlecht
f) Familienangehörige insgesamt

Alter von ... bis unter ... Jahren	Fälle				Tage				Tage je Fall	
	insgesamt	darunter von Frauen	je 100		insgesamt	darunter von Frauen	je 100		Männer	Frauen
			männliche	weibliche			männliche	weibliche		
	Anzahl		Versicherte entsprechenden Alters und Versichertengruppe		Anzahl		Versicherte entsprechenden Alters und Versichertengruppe		Anzahl	
Krankheiten der Harn- und Geschlechtsorgane (ICD 580 - 629)										
unter 15	4 369	912	0,89	0,25	26 014	7 613	4,73	2,05	5,3	8,3
15 - 25	2 013	1 549	0,35	0,95	14 346	10 715	2,75	6,60	7,8	6,9
25 - 45	5 921	5 862	0,32	2,41	40 834	40 284	2,99	16,57	9,3	6,9
45 - 65	5 091	5 049	0,59	1,96	51 134	50 714	5,87	19,65	10,0	10,0
65 - 75	367	358	0,92	1,09	5 772	5 681	9,26	17,31	10,1	15,9
75 und mehr	231	213	2,68	1,28	3 989	3 700	43,01	22,17	16,1	17,4
Zusammen	17 992	13 943	0,74	1,29	142 089	118 707	4,27	10,94	5,8	8,5
Komplikationen während der Schwangerschaft, bei Entbindung und im Wochenbett (ICD 630 - 679)										
unter 15	26	26	-	0,01	255	255	-	0,07	-	9,8
15 - 25	9 063	9 063	-	5,58	53 118	53 118	-	32,71	-	5,9
25 - 45	20 970	20 970	-	8,63	122 261	122 261	-	50,30	-	5,8
45 - 65	128	128	-	0,05	966	966	-	0,37	-	7,5
65 - 75	-	-	-	-	-	-	-	-	-	-
75 und mehr	-	-	-	-	-	-	-	-	-	-
Zusammen	30 187	30 187	-	2,78	176 600	176 600	-	16,28	-	5,9
Krankheiten der Haut und des Unterhautzellgewebes (ICD 680 - 709)										
unter 15	1 381	616	0,20	0,17	13 545	6 173	1,90	1,66	9,6	10,0
15 - 25	567	318	0,19	0,20	5 942	3 336	1,98	2,05	10,5	10,5
25 - 45	436	413	0,13	0,17	4 532	4 335	1,07	1,78	8,6	10,5
45 - 65	498	484	0,20	0,19	8 954	8 686	3,74	3,36	19,1	17,9
65 - 75	88	86	0,20	0,26	1 635	1 619	1,63	4,93	8,0	18,8
75 und mehr	65	64	0,15	0,38	1 345	1 341	0,60	8,04	4,0	21,0
Zusammen	3 035	1 981	0,19	0,18	35 953	25 490	1,91	2,35	9,9	12,9
Krankheiten des Skeletts, der Muskeln und des Bindegewebes (ICD 710 - 739)										
unter 15	2 061	927	0,29	0,25	22 228	10 636	2,98	2,86	10,2	11,5
15 - 25	1 452	759	0,53	0,47	16 719	9 134	5,75	5,62	10,9	12,0
25 - 45	1 017	947	0,38	0,39	15 158	14 414	4,05	5,93	10,6	15,2
45 - 65	2 939	2 889	0,70	1,12	58 801	58 078	10,10	22,50	14,5	20,1
65 - 75	567	563	0,41	1,72	14 634	14 536	9,97	44,30	24,5	25,8
75 und mehr	359	353	0,89	2,12	9 911	9 814	14,43	58,81	16,2	27,8
Zusammen	8 395	6 438	0,36	0,59	137 451	116 612	3,80	10,75	10,6	18,1
Kongenitale Anomalien (ICD 740 - 759)										
unter 15	3 189	1 143	0,53	0,31	28 601	11 576	4,38	3,11	8,3	10,1
15 - 25	300	152	0,11	0,09	3 090	1 440	1,25	0,89	11,1	9,5
25 - 45	132	113	0,10	0,05	1 476	1 256	1,20	0,52	11,6	11,1
45 - 65	201	192	0,13	0,07	2 775	2 686	1,24	1,04	9,9	14,0
65 - 75	29	29	-	0,09	601	601	-	1,83	-	20,7
75 und mehr	14	14	-	0,08	150	150	-	0,90	-	10,7
Zusammen	3 865	1 643	0,41	0,15	36 693	17 709	3,46	1,63	8,5	10,8
Bestimmte Affektionen, die ihren Ursprung in der Perinatalzeit haben (ICD 760 - 779)										
unter 15	3 843	1 817	0,52	0,49	74 665	36 232	9,88	9,75	19,0	19,9
15 - 25	171	171	-	0,11	1 196	1 196	-	0,74	-	7,0
25 - 45	356	351	0,03	0,14	2 821	2 624	1,07	1,08	39,4	7,5
45 - 65	5	4	0,01	0,00	96	54	0,59	0,02	42,0	13,5
65 - 75	1	1	-	0,00	15	15	-	0,05	-	15,0
75 und mehr	-	-	-	-	-	-	-	-	-	-
Zusammen	4 376	2 344	0,37	0,22	78 793	40 121	7,06	3,70	19,0	17,1
Symptome und schlecht bezeichnete Affektionen (ICD 780 - 799)										
unter 15	6 485	2 950	0,91	0,79	50 740	22 356	7,30	6,01	8,0	7,6
15 - 25	1 453	1 056	0,30	0,65	12 527	8 862	2,78	5,46	9,2	8,4
25 - 45	1 953	1 870	0,45	0,77	15 983	15 023	5,22	6,18	11,6	8,0
45 - 65	1 993	1 922	0,99	0,74	28 548	27 456	15,22	10,64	15,4	14,3
65 - 75	354	346	0,81	1,05	5 986	5 837	15,16	17,79	18,6	16,9
75 und mehr	431	410	3,13	2,46	8 629	8 323	45,54	49,87	14,6	20,3
Zusammen	12 669	8 554	0,75	0,79	122 411	87 857	6,30	8,10	8,4	10,3
Verletzungen und Vergiftungen (ICD 800 - 999)										
unter 15	10 741	4 322	1,65	1,16	68 052	26 726	10,63	7,19	6,4	6,2
15 - 25	5 185	2 048	2,38	1,26	48 593	17 312	23,71	10,66	10,0	8,5
25 - 45	2 035	1 765	1,47	0,73	18 926	15 625	17,95	6,43	12,2	8,9
45 - 65	2 239	2 143	1,34	0,83	33 229	31 739	20,81	12,30	15,5	14,8
65 - 75	416	409	0,71	1,25	8 512	8 448	6,51	25,75	9,1	20,7
75 und mehr	642	617	3,72	3,70	16 632	16 215	62,05	97,16	16,7	26,3
Zusammen	21 258	11 304	1,82	1,04	193 944	116 065	14,21	10,70	7,8	10,3
Insgesamt (ICD 001 - 999)										
unter 15	87 204	36 594	13,01	9,84	652 703	278 414	96,24	74,89	7,4	7,6
15 - 25	31 080	21 649	7,15	13,33	285 443	181 260	78,96	111,61	11,0	8,4
25 - 45	44 613	43 282	7,24	17,81	387 526	363 505	130,63	149,56	18,0	8,4
45 - 65	33 708	32 826	12,32	12,72	501 634	485 285	228,34	187,99	18,5	14,8
65 - 75	5 765	5 639	12,82	17,19	111 268	108 624	268,97	331,06	21,0	19,3
75 und mehr	5 527	5 333	28,87	31,96	118 384	114 604	562,50	686,70	19,5	21,5
Insgesamt	207 897	145 323	11,42	13,40	2 056 958	1 531 692	95,84	141,19	8,4	10,5

Noch: 23. Krankenhausbehandlungsfälle und -tage der Versichertengruppen in Baden-Württemberg 1988 nach Krankheitsarten, Altersgruppen und Geschlecht
g) Familienangehörige der Pflichtmitglieder (ohne Rentner)

Alter von ... bis unter ... Jahren	Fälle				Tage				Tage je Fall	
	insgesamt	darunter von Frauen	je 100		insgesamt	darunter von Frauen	je 100		Männer	Frauen
			männliche	weibliche			männliche	weibliche		
	Anzahl		Versicherte entsprechenden Alters und Versichertengruppe		Anzahl		Versicherte entsprechenden Alters und Versichertengruppe		Anzahl	
Infektiöse und parasitäre Krankheiten (ICD 001 - 139)										
unter 15	2 755	1 143	0,48	0,36	22 392	9 310	3,87	2,89	8,1	8,1
15 - 25	325	217	0,11	0,17	3 356	2 074	1,26	1,59	11,9	9,6
25 - 45	207	183	0,17	0,09	2 806	2 406	2,75	1,18	16,7	13,1
45 - 65	203	196	0,13	0,12	3 316	3 141	3,26	1,90	25,0	16,0
65 - 75	11	10	0,42	0,48	373	311	26,16	14,92	62,0	31,1
75 und mehr	2	1	0,87	0,26	13	9	3,48	2,35	4,0	9,0
Zusammen	3 503	1 750	0,38	0,21	32 256	17 251	3,26	2,09	8,6	9,9
Neubildungen (ICD 140 - 239)										
unter 15	2 193	882	0,39	0,27	13 125	5 382	2,29	1,67	5,9	6,1
15 - 25	779	455	0,32	0,35	6 541	3 455	3,03	2,64	9,5	7,6
25 - 45	2 218	2 168	0,34	1,06	22 669	21 728	6,48	10,64	18,8	10,0
45 - 65	4 193	4 105	1,64	2,48	49 894	48 359	28,56	29,27	17,4	11,8
65 - 75	69	64	2,11	3,07	889	795	39,66	38,15	18,8	12,4
75 und mehr	14	11	2,61	2,87	218	165	46,09	43,08	17,7	15,0
Zusammen	9 466	7 685	0,39	0,93	93 336	79 884	2,92	9,69	7,6	10,4
Endokrinopathien, Ernährungs- und Stoffwechselkrankheiten sowie Störungen im Immunitätssystem (ICD 240 - 279)										
unter 15	3 425	1 446	0,59	0,45	23 982	10 757	3,91	3,34	6,7	7,4
15 - 25	378	235	0,14	0,18	5 048	3 549	1,47	2,71	10,5	15,1
25 - 45	844	818	0,18	0,40	9 635	9 284	2,42	4,55	13,5	11,3
45 - 65	1 089	1 074	0,28	0,65	15 976	15 776	3,72	9,55	13,3	14,7
65 - 75	24	21	1,27	1,01	419	374	18,99	17,95	15,0	17,8
75 und mehr	7	7	-	1,83	112	112	-	29,24	-	16,0
Zusammen	5 767	3 601	0,47	0,44	55 172	39 852	3,33	4,83	7,1	11,1
Krankheiten des Blutes und der blutbildenden Organe (ICD 280 - 289)										
unter 15	1 070	518	0,16	0,16	6 300	2 651	1,08	0,82	6,6	5,1
15 - 25	202	112	0,09	0,09	1 181	722	0,45	0,55	5,1	6,4
25 - 45	155	148	0,05	0,07	1 216	1 113	0,71	0,55	14,7	7,5
45 - 65	107	105	0,04	0,06	1 933	1 928	0,09	1,17	2,5	18,4
65 - 75	1	1	-	0,05	21	21	-	1,01	-	21,0
75 und mehr	1	1	-	0,26	12	12	-	3,13	-	12,0
Zusammen	1 536	883	0,14	0,11	10 663	6 447	0,92	0,78	6,5	7,3
Psychiatrische Krankheiten (ICD 290 - 319)										
unter 15	927	370	0,16	0,11	20 579	6 231	4,25	1,94	25,8	16,8
15 - 25	992	568	0,42	0,43	35 943	19 740	15,92	15,10	38,2	34,8
25 - 45	1 358	1 254	0,72	0,61	40 648	37 173	23,93	18,21	33,4	29,6
45 - 65	961	913	0,89	0,55	33 507	32 578	17,28	19,72	19,4	35,7
65 - 75	11	7	1,69	0,34	214	173	17,30	8,30	10,3	24,7
75 und mehr	1	1	-	0,26	4	4	-	1,04	-	4,0
Zusammen	4 250	3 113	0,25	0,38	130 895	95 899	7,61	11,63	30,8	30,8
Krankheiten des Nervensystems und der Sinnesorgane (ICD 320 - 389)										
unter 15	5 040	2 142	0,86	0,67	41 153	17 160	7,10	5,33	8,3	8,0
15 - 25	817	424	0,39	0,32	10 742	5 983	4,68	4,58	12,1	14,1
25 - 45	743	687	0,39	0,34	8 819	8 023	5,48	3,93	14,2	11,7
45 - 65	1 098	1 056	0,78	0,64	13 072	12 368	13,10	7,49	16,8	11,7
65 - 75	25	21	1,69	1,01	355	302	22,36	14,49	13,3	14,4
75 und mehr	8	7	0,87	1,83	43	40	2,61	10,44	3,0	5,7
Zusammen	7 731	4 337	0,74	0,53	74 184	43 876	6,59	5,32	8,9	10,1
Krankheiten des Kreislaufsystems (ICD 390 - 459)										
unter 15	1 055	451	0,18	0,14	11 125	5 125	1,78	1,59	9,9	11,4
15 - 25	447	228	0,22	0,17	3 857	1 979	1,85	1,51	8,6	8,7
25 - 45	1 320	1 271	0,34	0,62	13 093	12 556	3,70	6,15	11,0	9,9
45 - 65	2 724	2 603	2,25	1,58	39 918	37 683	41,58	22,81	18,5	14,5
65 - 75	78	67	4,64	3,21	1 652	1 400	106,33	67,18	22,9	20,9
75 und mehr	27	23	3,48	6,01	622	546	66,09	142,56	19,0	23,7
Zusammen	5 651	4 643	0,22	0,56	70 267	59 289	2,39	7,19	10,9	12,8
Krankheiten der Atmungsorgane (ICD 460 - 519)										
unter 15	20 796	9 099	3,46	2,83	114 882	51 215	18,84	15,92	5,4	5,6
15 - 25	1 994	1 178	0,80	0,90	15 348	8 899	6,34	6,81	7,9	7,6
25 - 45	1 213	1 080	0,92	0,53	10 919	9 934	6,78	4,87	7,4	9,2
45 - 65	735	677	1,08	0,41	9 565	8 824	13,79	5,34	12,8	13,0
65 - 75	25	20	2,11	0,96	430	373	24,05	17,90	11,4	18,7
75 und mehr	23	18	4,35	4,70	289	264	21,74	68,93	5,0	14,7
Zusammen	24 786	12 072	2,76	1,46	151 433	79 509	15,63	9,65	5,7	6,6
Krankheiten der Verdauungsorgane (ICD 520 - 579)										
unter 15	11 812	5 193	1,96	1,61	74 881	33 055	12,37	10,27	6,3	6,4
15 - 25	3 108	2 082	1,01	1,59	23 480	15 566	7,78	11,91	7,7	7,5
25 - 45	2 063	1 922	0,97	0,94	22 000	20 602	9,63	10,09	9,9	10,7
45 - 65	2 024	1 917	1,99	1,16	29 426	28 039	25,80	16,97	13,0	14,6
65 - 75	31	29	0,84	1,39	607	573	14,35	27,50	17,0	19,8
75 und mehr	7	5	1,74	1,31	111	93	15,65	24,28	9,0	18,6
Zusammen	19 045	11 148	1,72	1,35	150 505	97 928	11,43	11,88	6,7	8,8

Noch: 23. Krankenhausbehandlungsfälle und -tage der Versichertengruppen in Baden-Württemberg 1988 nach Krankheitsarten, Altersgruppen und Geschlecht
g) Familienangehörige der Pflichtmitglieder (ohne Rentner)

Alter von ... bis unter ... Jahren	Fälle				Tage				Tage je Fall	
	insgesamt	darunter von Frauen	je 100		insgesamt	darunter von Frauen	je 100		Männer	Frauen
			männliche	weibliche			männliche	weibliche		
	Anzahl		Versicherte entsprechenden Alters und Versichertengruppe		Anzahl		Versicherte entsprechenden Alters und Versichertengruppe		Anzahl	
Krankheiten der Harn- und Geschlechtsorgane (ICD 580 - 629)										
unter 15	3 854	807	0,90	0,25	23 338	6 921	4,86	2,15	5,4	8,6
15 - 25	1 765	1 385	0,37	1,08	12 666	9 606	3,01	7,35	8,1	6,9
25 - 45	5 171	5 127	0,30	2,51	36 025	35 625	2,75	17,45	9,1	6,9
45 - 65	3 632	3 598	0,63	2,18	35 711	35 359	6,55	21,40	10,4	9,8
65 - 75	38	31	2,95	1,49	631	556	31,65	26,68	10,7	17,9
75 und mehr	7	5	1,74	1,31	192	137	47,83	35,77	27,5	27,4
Zusammen	14 467	10 953	0,76	1,33	108 563	88 204	4,43	10,70	5,8	8,1
Komplikationen während der Schwangerschaft, bei Entbindung und im Wochenbett (ICD 630 - 679)										
unter 15	25	25	-	0,01	248	248	-	0,08	-	9,9
15 - 25	8 678	8 678	-	6,64	51 023	51 023	-	39,03	-	5,9
25 - 45	19 012	19 012	-	9,31	111 381	111 381	-	54,55	-	5,9
45 - 65	106	106	-	0,06	757	757	-	0,46	-	7,1
65 - 75	-	-	-	-	-	-	-	-	-	-
75 und mehr	-	-	-	-	-	-	-	-	-	-
Zusammen	27 821	27 821	-	3,38	163 389	163 389	-	19,82	-	5,9
Krankheiten der Haut und des Unterhautzellgewebes (ICD 680 - 709)										
unter 15	1 239	548	0,20	0,17	12 449	5 598	2,03	1,74	9,9	10,2
15 - 25	459	260	0,20	0,20	4 669	2 551	2,08	1,95	10,6	9,8
25 - 45	373	357	0,11	0,17	3 956	3 826	0,90	1,87	8,1	10,7
45 - 65	321	310	0,20	0,19	5 354	5 120	4,35	3,10	21,3	16,5
65 - 75	6	5	0,42	0,24	148	134	5,91	6,43	14,0	26,8
75 und mehr	-	-	-	-	-	-	-	-	-	-
Zusammen	2 398	1 480	0,20	0,18	26 576	17 229	2,03	2,09	10,2	11,6
Krankheiten des Skeletts, der Muskeln und des Bindegewebes (ICD 710 - 739)										
unter 15	1 820	824	0,29	0,26	19 823	9 426	3,08	2,93	10,4	11,4
15 - 25	1 163	611	0,54	0,47	13 568	7 215	6,24	5,52	11,5	11,8
25 - 45	852	804	0,33	0,39	12 550	12 011	3,71	5,88	11,2	14,9
45 - 65	1 814	1 774	0,74	1,07	35 868	35 292	10,72	21,36	14,4	19,9
65 - 75	39	39	-	1,87	1 408	1 406	-	67,47	-	36,1
75 und mehr	5	4	0,87	1,04	150	146	3,48	38,12	4,0	36,5
Zusammen	5 693	4 056	0,36	0,49	83 365	65 496	3,88	7,95	10,9	16,1
Kongenitale Anomalien (ICD 740 - 759)										
unter 15	2 842	1 019	0,54	0,32	25 866	10 542	4,53	3,28	8,4	10,3
15 - 25	244	117	0,12	0,09	2 450	1 122	1,30	0,86	10,5	9,6
25 - 45	117	100	0,12	0,05	1 284	1 123	1,11	0,55	9,5	11,2
45 - 65	143	134	0,17	0,08	1 990	1 901	1,66	1,15	9,9	14,2
65 - 75	4	4	-	0,19	79	79	-	3,79	-	19,8
75 und mehr	3	3	-	0,78	29	29	-	7,57	-	9,7
Zusammen	3 353	1 377	0,43	0,17	31 698	14 796	3,67	1,80	8,6	10,7
Bestimmte Affektionen, die ihren Ursprung in der Perinatalzeit haben (ICD 760 - 779)										
unter 15	3 536	1 685	0,55	0,52	68 961	33 639	10,45	10,46	19,1	20,0
15 - 25	167	167	-	0,13	1 179	1 179	-	0,90	-	7,1
25 - 45	329	324	0,03	0,16	2 501	2 304	1,36	1,13	39,4	7,1
45 - 65	3	2	0,02	0,00	71	29	0,78	0,02	42,0	14,5
65 - 75	-	-	-	-	-	-	-	-	-	-
75 und mehr	-	-	-	-	-	-	-	-	-	-
Zusammen	4 035	2 178	0,40	0,26	72 712	37 151	7,73	4,51	19,1	17,1
Symptome und schlecht bezeichnete Affektionen (ICD 780 - 799)										
unter 15	5 869	2 640	0,96	0,82	45 422	19 866	7,56	6,17	7,9	7,5
15 - 25	1 258	938	0,31	0,72	10 430	7 474	2,90	5,72	9,2	8,0
25 - 45	1 750	1 676	0,51	0,82	13 803	12 980	5,67	6,36	11,1	7,7
45 - 65	1 305	1 251	1,00	0,76	17 994	17 247	13,90	10,44	13,8	13,8
65 - 75	26	23	1,27	1,10	487	402	35,86	19,29	28,3	17,5
75 und mehr	13	8	4,35	2,09	190	117	63,48	30,55	14,6	14,6
Zusammen	10 221	6 536	0,80	0,79	88 326	58 086	6,57	7,05	8,2	8,9
Verletzungen und Vergiftungen (ICD 800 - 999)										
unter 15	9 472	3 762	1,69	1,17	61 120	23 534	11,12	7,31	6,6	6,3
15 - 25	4 224	1 707	2,47	1,31	40 210	14 365	25,39	10,99	10,3	8,4
25 - 45	1 707	1 528	1,23	0,75	15 337	13 605	11,93	6,66	9,7	8,9
45 - 65	1 405	1 319	1,60	0,80	20 136	18 738	26,01	11,34	16,3	14,2
65 - 75	24	22	0,84	1,06	575	559	6,75	26,82	8,0	25,4
75 und mehr	15	7	6,98	1,83	210	111	86,09	28,98	12,4	15,9
Zusammen	16 847	8 345	1,85	1,01	137 588	70 912	14,49	8,60	7,8	8,5
Insgesamt (ICD 001 - 999)										
unter 15	77 730	32 552	13,37	10,12	585 646	250 660	99,11	77,91	7,4	7,7
15 - 25	27 000	19 362	7,50	14,81	241 691	156 502	83,70	119,72	11,2	8,1
25 - 45	39 432	38 459	6,70	18,84	328 622	315 654	89,31	154,63	13,3	8,2
45 - 65	21 863	21 140	13,45	12,80	314 488	303 139	211,14	183,51	15,7	14,3
65 - 75	412	364	20,25	17,47	8 286	7 458	349,37	357,87	17,3	20,5
75 und mehr	133	101	27,83	26,37	2 195	1 785	356,52	466,06	12,8	17,7
Insgesamt	166 570	111 978	11,87	13,59	1 480 928	1 035 198	96,89	125,59	8,2	9,2

Noch: 23. Krankenhausbehandlungsfälle und -tage der Versichertengruppen in Baden-Württemberg 1988 nach Krankheitsarten, Altersgruppen und Geschlecht

h) Familienangehörige der Freiwilligen Mitglieder

Alter von ... bis unter ... Jahren	Fälle				Tage				Tage je Fall	
	insgesamt	darunter von Frauen	je 100		insgesamt	darunter von Frauen	je 100		Männer	Frauen
			männliche	weibliche			männliche	weibliche		
	Anzahl		Versicherte entsprechenden Alters und Versichertengruppe		Anzahl		Versicherte entsprechenden Alters und Versichertengruppe		Anzahl	
Infektiöse und parasitäre Krankheiten (ICD 001 - 139)										
unter 15	275	135	0,30	0,29	1 855	894	2,03	1,94	6,9	6,6
15 - 25	34	17	0,07	0,07	296	188	0,45	0,76	6,4	11,1
25 - 45	30	28	0,09	0,08	282	270	0,53	0,75	6,0	9,6
45 - 65	40	40	-	0,11	556	556	-	1,57	-	13,9
65 - 75	4	4	-	0,24	73	73	-	4,41	-	18,3
75 und mehr	1	1	-	0,21	38	38	-	8,15	-	38,0
Zusammen	384	225	0,21	0,16	3 100	2 019	1,45	1,40	6,8	9,0
Neubildungen (ICD 140 - 239)										
unter 15	318	131	0,39	0,28	2 621	781	3,92	1,65	9,9	5,8
15 - 25	157	79	0,33	0,32	1 293	640	2,74	2,59	8,4	8,1
25 - 45	364	355	0,40	0,98	3 849	3 755	4,18	10,38	10,4	10,6
45 - 65	913	908	0,56	2,56	9 394	9 341	5,89	26,29	10,6	10,3
65 - 75	66	66	-	3,99	1 120	1 120	-	67,63	-	17,0
75 und mehr	18	18	-	3,86	297	297	-	63,73	-	16,5
Zusammen	1 836	1 557	0,37	1,08	18 574	15 914	3,57	11,00	9,5	10,2
Endokrinoopathien, Ernährungs- und Stoffwechselkrankheiten sowie Störungen im Immunitätssystem (ICD 240 - 279)										
unter 15	320	142	0,38	0,31	2 211	1 063	2,42	2,31	6,4	7,5
15 - 25	85	44	0,17	0,18	1 084	546	2,25	2,21	13,1	12,4
25 - 45	114	112	0,09	0,31	1 019	1 006	0,58	2,78	6,5	9,0
45 - 65	171	169	0,22	0,48	2 357	2 329	3,11	6,56	14,0	13,8
65 - 75	20	20	-	1,21	318	318	-	19,20	-	15,9
75 und mehr	5	5	-	1,07	57	57	-	12,23	-	11,4
Zusammen	715	492	0,30	0,34	7 046	5 319	2,32	3,68	7,7	10,8
Krankheiten des Blutes und der blutbildenden Organe (ICD 280 - 289)										
unter 15	92	24	0,14	0,05	486	190	0,62	0,41	4,4	7,9
15 - 25	24	22	0,01	0,09	68	60	0,03	0,24	4,0	2,7
25 - 45	22	21	0,04	0,06	343	229	5,05	0,63	114,0	10,9
45 - 65	15	15	-	0,04	151	151	-	0,43	-	10,1
65 - 75	1	1	-	0,06	1	1	-	0,06	-	1,0
75 und mehr	2	2	-	0,43	54	54	-	11,59	-	27,0
Zusammen	156	85	0,10	0,06	1 103	685	0,56	0,47	5,9	8,1
Psychiatrische Krankheiten (ICD 290 - 319)										
unter 15	144	34	0,23	0,07	3 504	622	6,08	1,35	26,2	18,3
15 - 25	167	103	0,27	0,42	6 511	4 590	8,05	18,58	30,0	44,6
25 - 45	179	160	0,84	0,44	7 972	5 942	89,94	16,43	106,8	37,1
45 - 65	156	153	0,33	0,43	5 485	5 352	14,78	15,06	44,3	35,0
65 - 75	6	6	-	0,36	177	177	-	10,69	-	29,5
75 und mehr	1	-	5,00	-	39	-	195,00	-	39,0	-
Zusammen	653	456	0,26	0,32	23 688	16 683	9,40	11,54	35,6	36,6
Krankheiten des Nervensystems und der Sinnesorgane (ICD 320 - 389)										
unter 15	639	276	0,77	0,60	4 220	1 616	5,49	3,51	7,2	5,9
15 - 25	107	46	0,26	0,19	1 231	462	3,22	1,87	12,6	10,0
25 - 45	103	87	0,71	0,24	2 219	1 966	11,21	5,44	15,8	22,6
45 - 65	191	187	0,44	0,53	2 289	2 243	5,11	6,31	11,5	12,0
65 - 75	33	33	-	1,99	379	379	-	22,89	-	11,5
75 und mehr	16	16	-	3,43	309	309	-	66,31	-	19,3
Zusammen	1 089	645	0,60	0,45	10 647	6 975	4,93	4,82	8,3	10,8
Krankheiten des Kreislaufsystems (ICD 390 - 459)										
unter 15	110	45	0,14	0,10	833	318	1,09	0,69	7,9	7,1
15 - 25	58	21	0,16	0,09	596	235	1,51	0,95	9,8	11,2
25 - 45	185	177	0,35	0,49	2 267	2 173	4,16	6,01	11,8	12,3
45 - 65	509	491	2,00	1,38	7 499	7 132	40,78	20,07	20,4	14,5
65 - 75	83	73	14,93	4,41	1 463	1 314	222,39	79,35	14,9	18,0
75 und mehr	43	41	10,00	8,80	1 010	984	130,00	211,16	13,0	24,0
Zusammen	988	848	0,19	0,59	13 668	12 156	2,03	8,41	10,8	14,3
Krankheiten der Atmungsorgane (ICD 460 - 519)										
unter 15	2 401	1 061	2,83	2,30	11 982	5 158	14,40	11,19	5,1	4,9
15 - 25	295	160	0,57	0,65	2 237	1 136	4,61	4,60	8,2	7,1
25 - 45	138	121	0,75	0,33	1 105	970	5,98	2,68	7,9	8,0
45 - 65	102	99	0,33	0,28	1 279	1 261	2,00	3,55	6,0	12,7
65 - 75	9	9	-	0,54	145	145	-	8,76	-	16,1
75 und mehr	3	3	-	0,64	89	89	-	19,10	-	29,7
Zusammen	2 948	1 453	2,01	1,00	16 837	8 759	10,84	6,06	5,4	6,0
Krankheiten der Verdauungsorgane (ICD 520 - 579)										
unter 15	1 290	574	1,51	1,25	8 573	3 439	10,83	7,46	7,2	6,0
15 - 25	455	284	0,72	1,15	3 203	2 066	4,76	8,36	6,6	7,3
25 - 45	217	198	0,84	0,55	2 085	1 913	7,62	5,29	9,1	9,7
45 - 65	342	333	1,00	0,94	4 721	4 614	11,89	12,99	11,9	13,9
65 - 75	37	37	-	2,23	653	653	-	39,43	-	17,6
75 und mehr	11	11	-	2,36	448	448	-	96,14	-	40,7
Zusammen	2 352	1 437	1,23	0,99	19 683	13 133	8,79	9,08	7,2	9,1

Noch: 23. Krankenhausbehandlungsfälle und -tage der Versichertengruppen in Baden-Württemberg 1988 nach Krankheitsarten, Altersgruppen und Geschlecht
h) Familienangehörige der freiwilligen Mitglieder

Alter von ... bis unter ... Jahren	Fälle				Tage				Tage je Fall	
	insgesamt	darunter von Frauen	je 100		insgesamt	darunter von Frauen	je 100		Männer	Frauen
			männliche	weibliche			männliche	weibliche		
	Anzahl		Versicherte entsprechenden Alters und Versichertengruppe		Anzahl		Versicherte entsprechenden Alters und Versichertengruppe		Anzahl	
Krankheiten der Harn- und Geschlechtsorgane (ICD 580 - 629)										
unter 15	480	100	0,80	0,22	2 516	668	3,90	1,45	4,9	6,7
15 - 25	183	114	0,29	0,46	1 255	768	2,04	3,11	7,1	8,7
25 - 45	696	688	0,35	1,90	4 369	4 319	2,22	11,94	6,3	6,3
45 - 65	659	653	0,67	1,84	5 964	5 912	5,78	16,64	8,7	9,1
65 - 75	31	31	-	1,87	470	470	-	28,38	-	15,2
75 und mehr	4	3	5,00	0,64	76	48	140,00	10,30	28,0	16,0
Zusammen	2 053	1 589	0,62	1,10	14 650	12 185	3,31	8,43	5,3	7,7
Komplikationen während der Schwangerschaft, bei Entbindung und im Wochenbett (ICD 630 - 679)										
unter 15	1	1	-	0,00	7	7	-	0,02	-	7,0
15 - 25	324	324	-	1,31	1 810	1 810	-	7,33	-	5,6
25 - 45	1 904	1 904	-	5,27	10 609	10 609	-	29,34	-	5,6
45 - 65	17	17	-	0,05	119	119	-	0,33	-	7,0
65 - 75	-	-	-	-	-	-	-	-	-	-
75 und mehr	-	-	-	-	-	-	-	-	-	-
Zusammen	2 246	2 246	-	1,55	12 545	12 545	-	8,67	-	5,8
Krankheiten der Haut und des Unterhautzellgewebes (ICD 680 - 709)										
unter 15	127	64	0,13	0,14	986	550	0,92	1,19	6,9	8,8
15 - 25	84	48	0,15	0,19	1 061	703	1,50	2,85	9,9	14,6
25 - 45	55	50	0,22	0,14	536	483	2,35	1,34	10,6	9,7
45 - 65	43	43	-	0,12	623	623	-	1,75	-	14,5
65 - 75	4	4	-	0,24	67	67	-	4,05	-	16,8
75 und mehr	2	2	-	0,43	65	65	-	13,95	-	32,5
Zusammen	315	211	0,14	0,15	3 338	2 491	1,14	1,72	8,1	11,8
Krankheiten des Skeletts, der Muskeln und des Bindegewebes (ICD 710 - 739)										
unter 15	219	90	0,27	0,20	2 078	1 000	2,27	2,17	8,4	11,1
15 - 25	211	108	0,43	0,44	2 315	1 394	3,88	5,64	8,9	12,9
25 - 45	149	135	0,62	0,37	2 378	2 254	5,49	6,23	8,9	16,7
45 - 65	371	365	0,67	1,03	7 106	7 005	11,22	19,72	16,8	19,2
65 - 75	39	39	-	2,36	1 000	1 000	-	60,39	-	25,6
75 und mehr	15	15	-	3,22	348	348	-	74,68	-	23,2
Zusammen	1 004	752	0,34	0,52	15 225	13 001	2,98	8,99	8,8	17,3
Kongenitale Anomalien (ICD 740 - 759)										
unter 15	323	121	0,43	0,26	2 574	1 013	3,29	2,20	7,7	8,4
15 - 25	37	20	0,07	0,08	456	169	1,20	0,68	16,9	8,5
25 - 45	13	12	0,04	0,03	139	129	0,44	0,36	10,0	10,8
45 - 65	24	24	-	0,07	371	371	-	1,04	-	15,5
65 - 75	1	1	-	0,06	8	8	-	0,48	-	8,0
75 und mehr	-	-	-	-	-	-	-	-	-	-
Zusammen	398	178	0,30	0,12	3 548	1 690	2,49	1,17	8,4	9,5
Bestimmte Affektionen, die ihren Ursprung in der Perinatalzeit haben (ICD 760 - 779)										
unter 15	298	129	0,36	0,28	5 638	2 565	6,48	5,56	18,2	19,9
15 - 25	2	2	-	0,01	13	13	-	0,05	-	6,5
25 - 45	26	26	-	0,07	316	316	-	0,87	-	12,2
45 - 65	1	1	-	0,00	14	14	-	0,04	-	14,0
65 - 75	-	-	-	-	-	-	-	-	-	-
75 und mehr	-	-	-	-	-	-	-	-	-	-
Zusammen	327	158	0,23	0,11	5 981	2 908	4,12	2,01	18,2	18,4
Symptome und schlecht bezeichnete Affektionen (ICD 780 - 799)										
unter 15	563	285	0,59	0,62	4 598	2 177	5,11	4,72	8,7	7,6
15 - 25	134	82	0,22	0,33	1 274	845	1,80	3,42	8,3	10,3
25 - 45	172	167	0,22	0,46	1 752	1 667	3,77	4,61	17,0	10,0
45 - 65	208	205	0,33	0,58	2 894	2 723	19,00	7,66	57,0	13,3
65 - 75	30	29	1,49	1,75	387	361	9,00	21,80	6,0	12,4
75 und mehr	15	15	-	3,22	163	163	-	34,98	-	10,9
Zusammen	1 122	783	0,45	0,54	11 048	7 936	4,18	5,49	9,2	10,1
Verletzungen und Vergiftungen (ICD 800 - 999)										
unter 15	1 177	516	1,39	1,12	6 246	2 848	7,17	6,18	5,1	5,5
15 - 25	724	255	1,97	1,03	6 329	2 324	16,78	9,41	8,5	9,1
25 - 45	248	210	1,68	0,58	2 116	1 760	15,77	4,87	9,4	8,4
45 - 65	296	290	0,67	0,82	4 604	4 552	5,78	12,81	8,7	15,7
65 - 75	23	22	1,49	1,33	282	278	5,97	16,79	4,0	12,6
75 und mehr	9	9	-	1,93	161	161	-	34,55	-	17,9
Zusammen	2 477	1 302	1,58	0,90	19 738	11 923	10,49	8,24	6,7	9,2
Insgesamt (ICD 001 - 999)										
unter 15	8 777	3 728	10,65	8,09	60 928	24 889	76,03	53,99	7,1	6,7
15 - 25	3 081	1 729	5,67	7,00	31 032	17 949	54,83	72,67	9,7	10,4
25 - 45	4 615	4 451	7,27	12,31	43 356	39 761	159,28	109,96	21,9	8,9
45 - 65	4 058	3 993	7,22	11,24	55 426	54 298	125,33	152,84	17,4	13,6
65 - 75	387	375	17,91	22,64	6 523	6 364	237,31	384,30	13,3	17,0
75 und mehr	145	141	20,00	30,26	3 154	3 061	465,00	656,87	23,3	21,7
Insgesamt	21 063	14 417	8,92	9,97	200 419	146 322	72,61	101,18	8,1	10,1

Noch: 23. Krankenhausbehandlungsfälle und -tage der Versichertengruppen in Baden-Württemberg 1988 nach Krankheitsarten, Altersgruppen und Geschlecht
i) Familienangehörige der Rentner

Alter von ... bis unter ... Jahren	Fälle				Tage				Tage je Fall	
	insgesamt	darunter von Frauen	je 100		insgesamt	darunter von Frauen	je 100		Männer	Frauen
			männliche	weibliche			männliche	weibliche		
	Anzahl		Versicherte entsprechenden Alters und Versichertengruppe		Anzahl		Versicherte entsprechenden Alters und Versichertengruppe		Anzahl	
Infektiöse und parasitäre Krankheiten (ICD 001 - 139)										
unter 15	29	10	0,54	0,26	258	68	5,37	1,74	10,0	6,8
15 - 25	20	11	0,14	0,16	186	82	1,65	1,17	11,6	7,5
25 - 45	11	7	0,25	0,25	139	101	2,36	3,66	9,5	14,4
45 - 65	75	74	0,11	0,13	1618	1617	0,11	2,82	1,0	21,9
65 - 75	46	43	0,44	0,15	972	940	4,71	3,23	10,7	21,9
75 und mehr	52	52	-	0,33	1433	1433	-	9,05	-	27,6
Zusammen	233	197	0,27	0,17	4606	4241	2,70	3,66	10,1	21,5
Neubildungen (ICD 140 - 239)										
unter 15	12	10	0,06	0,26	70	60	0,28	1,53	5,0	6,0
15 - 25	40	22	0,29	0,32	319	217	1,62	3,11	5,7	9,9
25 - 45	33	26	0,43	0,94	435	358	4,78	12,99	11,0	13,8
45 - 65	1381	1374	0,79	2,39	16846	16722	14,01	29,12	17,7	12,2
65 - 75	736	730	0,88	2,51	11015	10841	25,63	37,29	29,0	14,9
75 und mehr	528	508	3,72	3,21	9629	9368	48,60	59,14	13,1	18,4
Zusammen	2730	2670	0,44	2,30	38314	37566	5,52	32,39	12,5	14,1
Endokrinopathien, Ernährungs- und Stoffwechselkrankheiten sowie Störungen im Immunitätssystem (ICD 240 - 279)										
unter 15	24	7	0,48	0,18	309	63	6,96	1,61	14,5	9,0
15 - 25	17	9	0,13	0,13	239	106	2,11	1,52	16,6	11,8
25 - 45	16	16	-	0,58	182	182	-	6,60	-	11,4
45 - 65	486	486	-	0,85	8178	8178	-	14,24	-	16,8
65 - 75	291	286	0,74	0,98	5877	5815	9,13	20,00	12,4	20,3
75 und mehr	283	279	0,74	1,76	6062	5981	15,08	37,78	20,3	21,4
Zusammen	1117	1083	0,25	0,93	20847	20325	3,85	17,52	15,4	18,8
Krankheiten des Blutes und der blutbildenden Organe (ICD 280 - 289)										
unter 15	13	10	0,08	0,28	74	42	0,91	1,07	10,7	4,2
15 - 25	3	1	0,03	0,01	22	1	0,33	0,01	10,5	1,0
25 - 45	4	3	0,06	0,11	82	73	0,56	2,65	9,0	24,3
45 - 65	61	61	-	0,11	832	832	-	1,45	-	13,6
65 - 75	47	47	-	0,16	689	689	-	2,37	-	14,7
75 und mehr	40	39	0,19	0,25	705	694	2,05	4,38	11,0	17,8
Zusammen	168	161	0,05	0,14	2404	2331	0,54	2,01	10,4	14,5
Psychiatrische Krankheiten (ICD 290 - 319)										
unter 15	11	3	0,23	0,08	367	144	6,31	3,68	27,9	48,0
15 - 25	65	35	0,48	0,50	4392	2228	34,38	31,91	72,1	63,7
25 - 45	108	56	3,23	2,03	8454	4425	249,94	160,50	77,5	79,0
45 - 65	333	316	1,92	0,55	13842	11097	310,17	19,33	161,5	35,1
65 - 75	129	126	0,44	0,43	5329	4965	53,61	17,08	121,3	39,4
75 und mehr	112	108	0,74	0,68	4123	3758	67,97	23,72	91,3	34,8
Zusammen	758	644	0,84	0,56	36507	26617	73,03	22,95	86,8	41,3
Krankheiten des Nervensystems und der Sinnesorgane (ICD 320 - 389)										
unter 15	49	26	0,65	0,66	398	198	5,66	5,06	8,7	7,6
15 - 25	41	21	0,32	0,30	725	495	3,65	7,09	11,5	23,6
25 - 45	58	33	1,55	1,20	2286	812	91,44	29,45	59,0	24,6
45 - 65	448	442	0,68	0,77	5842	5771	8,02	10,05	11,8	13,1
65 - 75	402	400	0,29	1,38	5491	5471	2,95	18,82	10,0	13,7
75 und mehr	439	433	1,12	2,73	6550	6389	29,98	40,33	26,8	14,8
Zusammen	1437	1355	0,61	1,17	21292	19136	15,92	16,50	26,3	14,1
Krankheiten des Kreislaufsystems (ICD 390 - 459)										
unter 15	10	3	0,20	0,08	238	172	1,87	4,39	9,4	57,3
15 - 25	21	6	0,24	0,09	206	76	2,07	1,09	8,7	12,7
25 - 45	32	27	0,31	0,98	393	348	2,79	12,62	9,0	12,9
45 - 65	1241	1226	1,69	2,14	22447	22150	33,56	38,57	19,8	18,1
65 - 75	1131	1109	3,24	3,81	24255	23636	91,16	81,30	28,1	21,3
75 und mehr	1540	1496	8,19	9,44	33615	32497	208,19	205,16	25,4	21,7
Zusammen	3975	3867	0,80	3,33	81154	78879	16,80	68,01	21,1	20,4
Krankheiten der Atmungsorgane (ICD 460 - 519)										
unter 15	158	79	2,23	2,02	1074	568	14,31	14,51	6,4	7,2
15 - 25	91	55	0,57	0,79	741	436	4,85	6,24	8,5	7,9
25 - 45	15	9	0,37	0,33	188	92	5,96	3,34	16,0	10,2
45 - 65	251	246	0,56	0,43	4783	4692	10,28	8,17	18,2	19,1
65 - 75	199	193	0,88	0,66	4038	3948	13,25	13,58	15,0	20,5
75 und mehr	218	208	1,86	1,31	4681	4500	33,71	28,41	18,1	21,6
Zusammen	932	790	1,05	0,68	15505	14236	9,37	12,27	8,9	18,0
Krankheiten der Verdauungsorgane (ICD 520 - 579)										
unter 15	141	69	2,04	1,78	1111	585	14,88	14,95	7,3	8,5
15 - 25	154	98	0,89	1,40	1067	616	7,17	8,82	8,1	6,3
25 - 45	43	24	1,18	0,87	430	249	11,23	9,03	9,5	10,4
45 - 65	765	749	1,81	1,30	12407	12172	26,55	21,20	14,7	16,3
65 - 75	428	424	0,59	1,46	7158	7080	11,49	24,35	19,5	16,7
75 und mehr	383	368	2,79	2,32	7165	6920	45,62	43,69	16,3	18,8
Zusammen	1914	1732	1,34	1,49	29338	27622	12,67	23,82	9,4	15,9

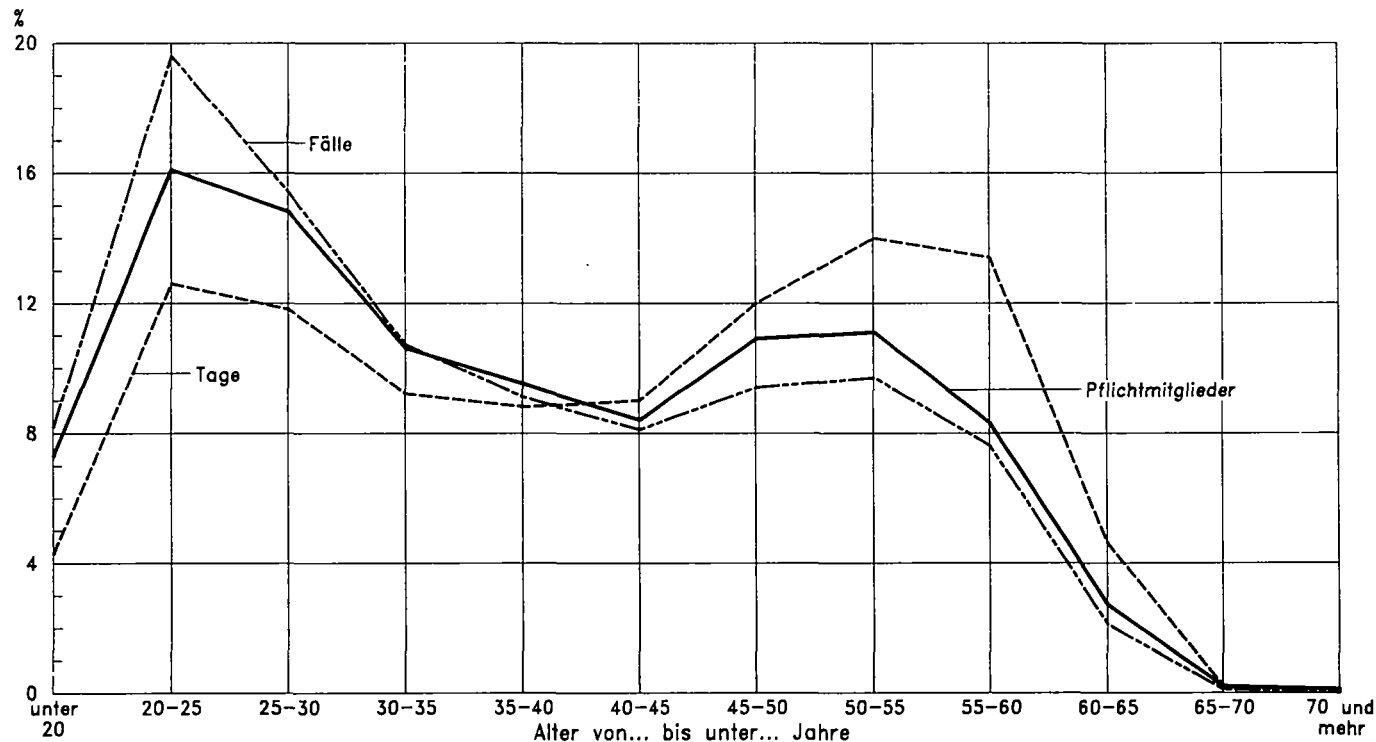
Noch: 23. Krankenhausbehandlungsfälle und -tage der Versichertengruppen in Baden-Württemberg 1988 nach Krankheitsarten, Altersgruppen und Geschlecht

i) Familienangehörige der Rentner

Alter von ... bis unter ... Jahren	Fälle				Tage				Tage je Fall	
	insgesamt	darunter von Frauen	je 100		insgesamt	darunter von Frauen	je 100		Männer	Frauen
			männliche	weibliche			männliche	weibliche		
	Anzahl		Versicherte entsprechenden Alters und Versichertengruppe		Anzahl		Versicherte entsprechenden Alters und Versichertengruppe		Anzahl	
Krankheiten der Harn- und Geschlechtsorgane (ICD 580 - 629)										
unter 15	35	5	0,85	0,13	160	24	3,85	0,61	4,5	4,8
15 - 25	65	50	0,24	0,72	425	341	1,33	4,88	5,6	6,8
25 - 45	54	47	0,43	1,70	440	340	6,20	12,33	14,3	7,2
45 - 65	800	798	0,23	1,39	9 459	9 443	1,81	16,45	8,0	11,8
65 - 75	298	296	0,29	1,02	4 671	4 655	2,36	16,01	8,0	15,7
75 und mehr	220	205	2,79	1,29	3 721	3 515	38,36	22,19	13,7	17,1
Zusammen	1 472	1 401	0,52	1,21	18 876	18 318	4,12	15,79	7,9	13,1
Komplikationen während der Schwangerschaft, bei Entbindung und im Wochenbett (ICD 630 - 679)										
unter 15	-	-	-	-	-	-	-	-	-	-
15 - 25	61	61	-	0,87	285	285	-	4,08	-	4,7
25 - 45	54	54	-	1,96	291	291	-	10,55	-	5,4
45 - 65	5	5	-	0,01	90	90	-	0,16	-	18,0
65 - 75	-	-	-	-	-	-	-	-	-	-
75 und mehr	-	-	-	-	-	-	-	-	-	-
Zusammen	120	120	-	0,10	666	666	-	0,57	-	5,6
Krankheiten der Haut und des Unterhautzellgewebes (ICD 680 - 709)										
unter 15	15	4	0,31	0,10	110	25	2,40	0,64	7,7	6,3
15 - 25	24	10	0,22	0,14	212	82	2,07	1,17	9,3	8,2
25 - 45	8	6	0,12	0,22	40	26	0,87	0,94	7,0	4,3
45 - 65	134	131	0,34	0,23	2 977	2 943	3,84	5,13	11,3	22,5
65 - 75	78	77	0,15	0,26	1 420	1 418	0,29	4,88	2,0	18,4
75 und mehr	63	62	0,19	0,39	1 280	1 276	0,74	8,06	4,0	20,6
Zusammen	322	290	0,24	0,25	6 039	5 770	1,99	4,97	8,4	19,9
Krankheiten des Skeletts, der Muskeln und des Bindegewebes (ICD 710 - 739)										
unter 15	22	13	0,25	0,33	327	210	3,31	5,37	13,0	16,2
15 - 25	78	40	0,60	0,57	836	525	4,94	7,52	8,2	13,1
25 - 45	16	8	0,50	0,29	230	149	5,02	5,40	10,1	18,6
45 - 65	754	750	0,45	1,31	15 827	15 781	5,20	27,48	11,5	21,0
65 - 75	489	485	0,59	1,67	12 228	12 130	14,43	41,73	24,5	25,0
75 und mehr	339	334	0,93	2,11	9 413	9 320	17,32	58,84	18,6	27,9
Zusammen	1 698	1 630	0,50	1,41	38 861	38 115	5,51	32,86	11,0	23,4
Kongenitale Anomalien (ICD 740 - 759)										
unter 15	24	3	0,59	0,08	161	21	3,98	0,54	6,7	7,0
15 - 25	19	15	0,06	0,21	184	149	0,56	2,13	8,8	9,9
25 - 45	2	1	0,06	0,04	53	4	3,04	0,15	49,0	4,0
45 - 65	34	34	-	0,06	414	414	-	0,72	-	12,2
65 - 75	24	24	-	0,08	514	514	-	1,77	-	21,4
75 und mehr	11	11	-	0,07	121	121	-	0,76	-	11,0
Zusammen	114	88	0,19	0,08	1 447	1 223	1,65	1,06	8,6	13,9
Bestimmte Affektionen, die ihren Ursprung in der Perinatalzeit haben (ICD 760 - 779)										
unter 15	9	3	0,17	0,08	66	28	1,07	0,72	6,3	9,3
15 - 25	2	2	-	0,03	4	4	-	0,06	-	2,0
25 - 45	1	1	-	0,04	4	4	-	0,15	-	4,0
45 - 65	1	1	-	0,00	11	11	-	0,02	-	11,0
65 - 75	1	1	-	0,00	15	15	-	0,05	-	15,0
75 und mehr	-	-	-	-	-	-	-	-	-	-
Zusammen	14	8	0,04	0,01	100	62	0,28	0,05	6,3	7,8
Symptome und schlecht bezeichnete Affektionen (ICD 780 - 799)										
unter 15	53	25	0,79	0,64	720	313	11,51	8,00	14,5	12,5
15 - 25	61	36	0,40	0,52	823	543	4,45	7,78	11,2	15,1
25 - 45	31	27	0,25	0,98	428	376	3,23	13,64	13,0	13,9
45 - 65	480	466	1,58	0,81	7 658	7 488	19,44	13,04	12,3	16,1
65 - 75	298	294	0,59	1,01	5 132	5 074	8,54	17,45	14,5	17,3
75 und mehr	403	387	2,98	2,44	8 276	8 043	43,39	50,78	14,6	20,8
Zusammen	1 326	1 235	0,67	1,06	23 037	21 835	8,88	18,83	13,2	17,7
Verletzungen und Vergiftungen (ICD 800 - 999)										
unter 15	92	44	1,36	1,12	686	344	9,67	8,79	7,1	7,8
15 - 25	237	86	2,40	1,23	2 054	623	22,74	8,92	9,5	7,2
25 - 45	80	27	3,29	0,98	1 473	260	75,25	9,43	22,9	9,6
45 - 65	538	534	0,45	0,93	8 489	8 449	4,52	14,71	10,0	15,8
65 - 75	369	365	0,59	1,26	7 655	7 611	6,48	26,18	11,0	20,9
75 und mehr	618	601	3,17	3,79	16 261	15 943	59,22	100,65	18,7	26,5
Zusammen	1 934	1 657	2,05	1,43	36 618	33 230	25,02	28,65	12,2	20,1
Insgesamt (ICD 001 - 999)										
unter 15	697	314	10,83	8,02	6 129	2 865	92,33	73,20	8,5	9,1
15 - 25	999	558	7,01	7,99	12 720	6 809	93,91	97,52	13,4	12,2
25 - 45	566	372	12,03	13,49	15 548	8 090	462,66	293,43	38,4	21,7
45 - 65	7 787	7 693	10,62	13,40	131 720	127 848	437,51	222,65	41,2	16,6
65 - 75	4 966	4 900	9,72	16,86	96 459	94 802	244,04	326,11	25,1	19,3
75 und mehr	5 249	5 091	29,42	32,14	113 035	109 758	610,24	692,92	20,7	21,6
Insgesamt	20 264	18 928	9,87	16,32	375 611	350 172	187,85	301,91	19,0	18,5

Schaubild 13

Altersprofile sowie Arbeitsunfähigkeitsfälle und -tage der Pflichtmitglieder der Orts-, Betriebs-, Innungs- und Landwirtschaftlichen Krankenkassen (ohne Rentner) in Baden-Württemberg 1988

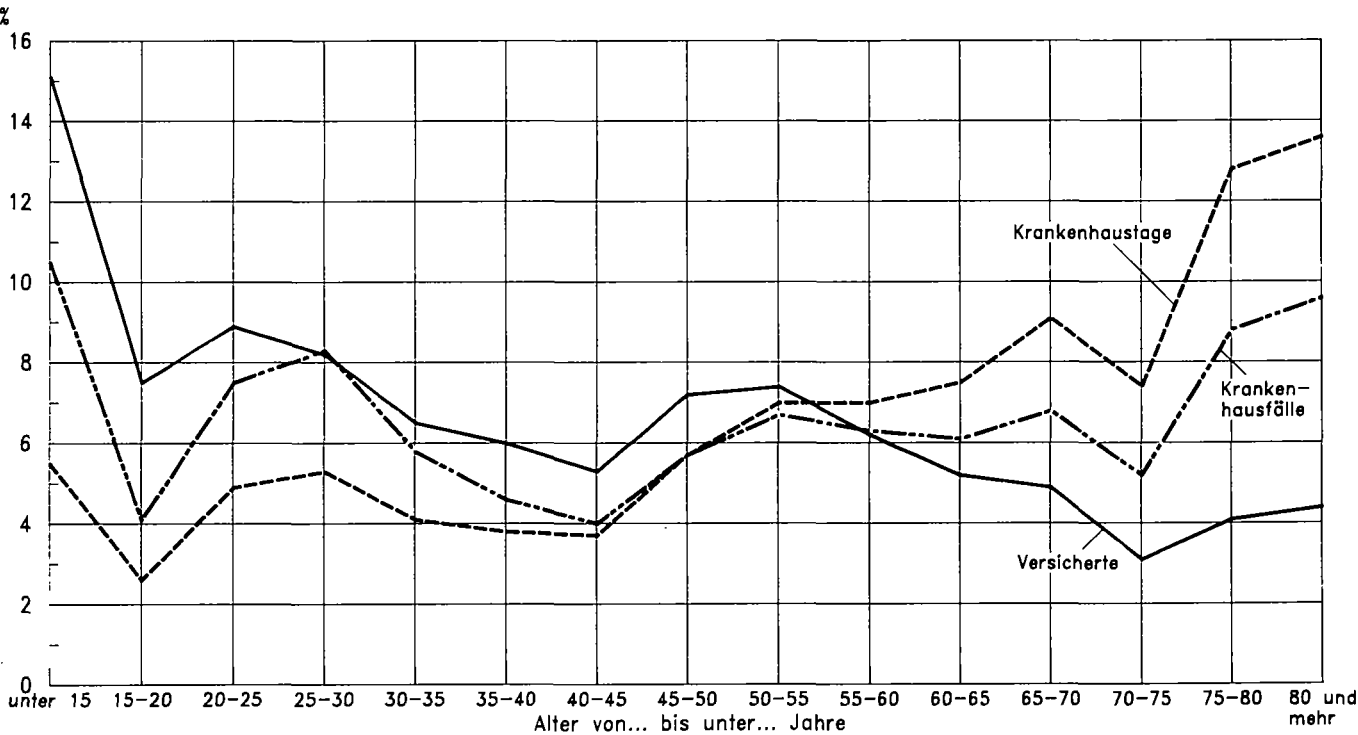


Statistisches Landesamt Baden-Württemberg

599 91

Schaubild 14

Altersprofile sowie Krankenhausbehandlungsfälle und -tage der Krankenversicherten in Baden-Württemberg 1988



Statistisches Landesamt Baden-Württemberg

600 91

24. Arbeitsunfähigkeitsfälle und -tage der Pflichtmitglieder (ohne Rentner) in Baden-Württemberg 1988 nach Krankheitsarten und Geschlecht

Krankheitsart Hauptgruppe Untergruppe	Fälle				Tage				Tage je Fall	
	insgesamt	darunter von Frauen	je 1000		insgesamt	darunter von Frauen	je 1000		Männer	Frauen
			männliche	weibliche			männliche	weibliche		
	Anzahl		Pflichtmitglieder		Anzahl		Pflichtmitglieder		Anzahl	
I. Infektiöse und parasitäre Krankheiten										
001 - 009	32 652	11 933	14,47	14,39	218 774	82 626	95,12	99,66	6,6	6,9
010 - 019	514	131	0,27	0,16	56 867	9 573	33,04	11,55	123,5	73,1
020 - 029	52	16	0,03	0,02	778	234	0,38	0,28	15,1	14,6
030 - 044	6 018	2 359	2,56	2,85	77 082	29 487	33,25	35,57	13,0	12,5
045 - 049	49	16	0,02	0,02	1 189	401	0,55	0,48	23,9	25,1
050 - 059	9 314	3 866	3,81	4,66	115 155	48 536	46,55	58,54	12,2	12,6
060 - 069	13	4	0,01	0,00	138	25	0,08	0,03	12,6	6,3
070 - 079	63 291	25 309	26,53	30,53	553 385	223 810	230,27	269,94	8,7	8,8
080 - 089	152	45	0,07	0,05	2 452	845	1,12	1,02	15,0	18,8
090 - 099	402	150	0,18	0,18	8 089	2 813	3,69	3,39	20,9	18,8
100 - 109	101	38	0,04	0,05	1 071	366	0,49	0,44	11,2	9,6
110 - 119	2 949	841	1,47	1,01	35 732	11 639	16,84	14,04	11,4	13,8
120 - 129	90	36	0,04	0,04	3 816	935	2,01	1,13	53,4	26,0
130 - 136	4 755	1 996	1,93	2,41	46 380	19 824	18,55	23,91	9,6	9,9
137 - 139	17	7	0,01	0,01	548	208	0,24	0,25	34,0	29,7
Zusammen	120 369	46 747	51,44	56,38	1 121 456	431 322	482,18	520,23	9,4	9,2
II. Neubildungen										
140 - 149	279	31	0,17	0,04	33 217	2 031	21,79	2,45	125,8	65,5
150 - 159	699	168	0,37	0,20	65 745	16 822	34,18	20,29	92,1	100,1
160 - 169	364	20	0,24	0,02	50 464	2 771	33,32	3,34	138,6	138,6
170 - 178	1 528	1 035	0,35	1,25	102 083	81 146	14,63	97,87	42,5	78,4
179 - 189	1 000	644	0,25	0,78	61 190	40 422	14,51	48,75	58,3	62,8
190 - 199	604	237	0,26	0,28	40 620	15 891	17,28	19,17	67,4	67,1
200 - 209	988	256	0,51	0,31	58 370	13 635	31,25	16,45	61,1	53,3
210 - 229	8 825	4 989	2,68	6,02	258 369	179 740	54,93	216,79	20,5	36,0
230 - 234	141	68	0,05	0,08	6 053	3 207	1,99	3,87	39,0	47,2
235 - 238	543	166	0,26	0,20	16 375	2 880	9,43	3,47	35,8	17,3
239	10 408	5 100	3,71	6,15	393 729	194 752	139,02	234,90	37,5	38,2
Zusammen	25 379	12 714	8,85	15,33	1 086 215	553 297	372,33	667,35	42,1	43,5
III. Endokrinopathien, Ernährungs- und Stoffwechselkrankheiten sowie Störungen im Immunitätssystem										
240 - 249	4 922	3 387	1,07	4,08	153 708	106 934	32,68	128,98	30,5	31,6
250 - 259	6 441	1 903	3,17	2,29	190 688	54 097	95,43	65,25	30,1	28,4
260 - 269	72	31	0,03	0,04	3 407	955	1,71	1,15	59,8	30,8
270 - 279	11 018	1 364	6,75	1,65	190 394	41 903	103,75	50,54	15,4	30,7
Zusammen	22 453	6 685	11,02	8,06	538 197	203 889	233,57	245,92	21,2	30,5
IV. Krankheiten des Blutes und der blutbildenden Organe										
280 - 289	3 546	2 032	1,05	2,45	84 973	43 902	28,70	52,95	27,1	21,6
V. Psychiatrische Krankheiten										
290 - 294	3 436	1 534	1,33	1,85	102 338	34 368	47,49	41,45	35,7	22,4
295 - 299	9 831	4 935	3,42	5,96	459 055	204 863	177,60	247,09	51,9	41,5
300 - 316	44 570	22 924	15,12	27,65	1 366 794	635 589	510,87	766,60	33,8	27,7
317 - 319	106	36	0,05	0,04	6 919	3 277	2,54	3,96	52,0	91,0
Zusammen	57 943	29 429	19,92	35,50	1 935 106	878 097	738,50	1 059,10	37,1	29,8
VI. Krankheiten des Nervensystems und der Sinnesorgane										
320 - 329	741	305	0,30	0,37	31 595	14 609	11,87	17,62	39,0	47,9
330 - 339	16 079	6 531	6,67	7,88	306 355	125 749	126,18	151,67	18,9	19,3
340 - 349	22 437	13 208	6,45	15,93	316 526	143 604	120,82	173,21	18,7	10,9
350 - 359	17 283	6 847	7,29	8,26	411 668	180 018	161,85	217,12	22,2	26,3
360 - 379	28 403	7 828	14,38	9,44	247 705	72 766	122,22	87,77	8,5	9,3
380 - 389	22 913	8 189	10,29	9,87	268 965	100 497	117,70	121,21	11,4	12,3
Zusammen	107 856	42 908	45,38	51,75	1 582 814	637 243	660,64	768,60	14,6	14,9

Noch: 24. Arbeitsunfähigkeitsfälle und -tage der Pflichtmitglieder (ohne Rentner) in Baden-Württemberg 1988 nach Krankheitsarten und Geschlecht

Krankheitsart Hauptgruppe Untergruppe	Fälle				Tage				Tage je Fall	
	insgesamt	darunter von Frauen	je 1000		insgesamt	darunter von Frauen	je 1000		Männer	Frauen
			männliche	weibliche			männliche	weibliche		
	Anzahl	Pflichtmitglieder		Anzahl	Pflichtmitglieder		Anzahl			

VII. Krankheiten des Kreislaufsystems

390 - 392	629	279	0,24	0,34	14 594	7 479	4,97	9,02	20,3	26,8
393 - 400	369	144	0,16	0,17	20 799	9 034	8,22	10,90	52,3	62,7
401 - 409	19 900	8 616	7,88	10,39	459 248	187 392	189,94	226,02	24,1	21,7
410 - 414	16 312	3 410	9,02	4,11	830 403	129 840	489,46	156,60	54,3	38,1
415 - 419	413	145	0,19	0,17	21 121	7 163	9,75	8,64	52,1	49,4
420 - 429	12 239	4 168	5,64	5,03	414 802	111 265	212,07	134,20	37,6	26,7
430 - 439	2 903	815	1,46	0,98	215 735	49 151	116,39	59,28	79,8	60,3
440 - 450	3 146	514	1,84	0,62	161 392	17 211	100,74	20,76	54,8	33,5
451 - 459	73 090	38 821	23,94	46,83	1 067 004	540 830	367,62	652,31	15,4	13,9
Zusammen	129 001	56 912	50,37	68,64	3 205 098	1 059 365	1 499,16	1 277,73	29,8	18,6

VIII. Krankheiten der Atmungsorgane

460 - 469	330 717	128 522	141,27	155,01	2 760 873	1 089 402	1 167,80	1 313,96	8,3	8,5
470 - 479	79 640	31 951	33,32	38,53	797 423	313 724	337,95	378,39	10,1	9,8
480 - 489	176 196	65 530	77,32	79,04	1 505 693	571 688	652,56	689,53	8,4	8,7
490 - 499	156 622	58 681	68,43	70,78	1 797 529	645 890	804,61	779,02	11,8	11,0
500 - 509	331	73	0,18	0,09	4 587	885	2,59	1,07	14,3	12,1
510 - 519	10 022	3 630	4,46	4,38	158 980	48 577	77,14	58,59	17,3	13,4
Zusammen	753 528	288 387	324,98	347,83	7 025 085	2 670 166	3 042,65	3 220,56	9,4	9,3

IX. Krankheiten der Verdauungsorgane

520 - 529	92 801	38 077	38,23	45,93	294 542	122 333	120,32	147,55	3,1	3,2
530 - 539	102 234	33 154	48,26	39,99	1 319 052	375 206	659,43	452,55	13,7	11,3
540 - 549	8 757	4 423	3,03	5,33	191 090	95 366	66,88	115,02	22,1	21,6
550 - 554	9 272	1 302	5,57	1,57	386 285	53 164	232,74	64,12	41,8	40,8
555 - 559	154 249	56 613	68,22	68,28	1 111 454	419 999	483,10	506,57	7,1	7,4
560 - 569	9 695	3 265	4,49	3,94	197 908	60 076	96,30	72,46	21,4	18,4
570 - 579	15 607	6 101	6,64	7,36	550 787	186 849	254,27	225,37	38,3	30,6
Zusammen	392 615	142 935	174,44	172,40	4 051 118	1 312 993	1 913,04	1 583,64	11,0	9,2

X. Krankheiten der Harn- und Geschlechtsorgane

580 - 589	1 631	627	0,70	0,76	54 544	17 948	25,57	21,65	36,5	28,6
590 - 599	37 667	23 363	10,00	28,18	501 400	274 252	158,70	330,78	15,9	11,7
600 - 609	7 547	-	5,27	-	144 098	-	100,67	-	19,1	-
610 - 613	2 635	2 377	0,18	2,87	47 738	42 320	3,79	51,04	21,0	17,8
614 - 616	8 769	8 769	-	10,57	127 658	127 658	-	153,97	-	14,6
617 - 629	22 655	22 655	-	27,32	448 623	448 623	-	541,10	-	19,8
Zusammen	80 904	57 791	16,15	69,70	1 324 061	910 801	288,73	1 098,54	17,9	15,8

XI. Komplikationen der Schwangerschaft, bei Entbindung und im Wochenbett

630 - 639	5 723	5 723	-	6,91	96 032	96 032	-	115,83	-	16,8
640 - 649	19 874	19 874	-	23,97	420 153	420 153	-	506,76	-	21,1
650 - 659	3 591	3 591	-	4,33	139 527	139 527	-	168,29	-	38,9
660 - 669	2 424	2 424	-	2,92	19 778	19 778	-	23,85	-	8,2
670 - 679	1 081	1 081	-	1,30	7 804	7 804	-	9,41	-	7,2
Zusammen	32 693	32 693	-	39,43	683 294	683 294	-	824,14	-	20,9

XII. Krankheiten der Haut und des Unterhautzellgewebes

680 - 689	30 286	9 285	14,67	11,20	395 598	122 263	190,97	147,46	13,0	13,2
690 - 699	13 745	5 806	5,55	7,00	218 976	91 457	89,10	110,31	16,1	15,8
700 - 709	21 066	6 462	10,20	7,80	333 577	100 761	162,66	121,53	15,9	15,6
Zusammen	65 097	21 553	30,42	26,00	948 151	314 481	442,73	379,30	14,6	14,6

Noch: 24. Arbeitsunfähigkeitsfälle und -tage der Pflichtmitglieder (ohne Rentner) in Baden-Württemberg 1988 nach Krankheitsarten und Geschlecht

Krankheitsart Hauptgruppe Untergruppe	Fälle				Tage				Tage je Fall	
	insgesamt	darunter von Frauen	je 1000		insgesamt	darunter von Frauen	je 1000		Männer	Frauen
			männliche	weibliche			männliche	weibliche		
	Anzahl		Pflichtmitglieder		Anzahl		Pflichtmitglieder		Anzahl	
XIII. Krankheiten des Skeletts, der Muskeln und des Bindegewebes										
710 - 719	73 732	18 870	38,33	22,76	2 004 467	569 122	1 002,83	686,43	26,2	30,2
720 - 724	356 423	111 768	170,93	134,81	6 707 911	2 191 652	3 155,37	2 643,41	18,5	19,6
725 - 729	119 994	39 420	56,30	47,54	2 222 541	794 290	997,88	958,02	17,7	20,1
730 - 739	16 309	5 846	7,31	7,05	410 276	165 109	171,29	199,14	23,4	28,2
Zusammen	566 458	175 904	272,87	212,16	11 345 195	3 720 173	5 327,37	4 487,00	19,5	21,1
XIV. Kongenitale Anomalien										
740 - 759	2 984	1 154	1,28	1,40	89 980	34 305	38,90	41,37	30,4	29,7
XV. Bestimmte Affektionen, die ihren Ursprung in der Perinatalzeit haben										
760 - 779	2 725	2 662	0,04	3,22	51 899	50 853	0,73	61,33	16,6	19,1
XVI. Symptome und schlecht bezeichnete Affektionen										
780 - 789	122 070	54 823	46,99	66,12	1 729 243	773 346	667,85	932,76	14,2	14,1
790 - 796	1 806	473	0,93	0,57	30 377	7 007	16,33	8,45	17,5	14,8
797 - 799	7 034	3 066	2,77	3,70	120 029	48 191	50,19	58,12	18,1	15,7
Zusammen	130 910	58 362	50,69	70,39	1 879 649	828 544	734,37	999,33	14,5	14,2
XVII. Verletzungen und Vergiftungen										
800 - 804	2 474	416	1,44	0,50	84 064	16 285	47,36	19,64	32,9	39,1
805 - 809	4 724	911	2,66	1,10	206 280	44 242	113,21	53,36	42,5	48,6
810 - 819	12 841	2 794	7,02	3,37	586 904	142 623	310,41	172,02	44,2	51,0
820 - 829	20 040	4 521	10,84	5,45	1 020 177	223 923	556,32	270,08	51,3	49,5
830 - 839	5 172	983	2,93	1,19	191 982	41 530	105,12	50,09	35,9	42,2
840 - 849	93 638	20 245	51,28	24,42	1 699 065	388 881	915,38	469,04	17,9	19,2
850 - 859	7 580	2 086	3,84	2,52	184 634	47 309	95,94	57,06	25,0	22,7
860 - 869	428	62	0,26	0,07	10 959	2 104	6,19	2,54	24,2	33,9
870 - 879	14 086	2 232	8,28	2,69	164 414	29 170	94,49	35,18	11,4	13,1
880 - 889	25 766	4 868	14,60	5,87	350 254	60 245	202,62	72,66	13,9	12,4
890 - 899	4 721	848	2,71	1,02	65 031	10 016	38,44	12,08	14,2	11,8
900 - 904	98	21	0,05	0,03	1 857	357	1,05	0,43	19,5	17,0
905 - 909	133	20	0,08	0,02	3 079	832	1,57	1,00	19,9	41,6
910 - 919	37 961	7 005	21,63	8,45	419 795	74 566	241,20	89,94	11,2	10,6
920 - 924	102 206	20 590	57,02	24,84	1 232 019	274 354	669,09	330,91	11,7	13,3
925 - 929	21 562	3 239	12,80	3,91	296 085	40 715	178,42	49,11	13,9	12,6
930 - 939	16 395	508	11,10	0,61	37 220	1 749	24,78	2,11	2,2	3,4
940 - 949	11 906	3 053	6,18	3,68	131 051	31 995	69,21	38,59	11,2	10,5
950 - 957	178	33	0,10	0,04	6 488	1 216	3,68	1,47	36,4	36,8
958 - 959	40 939	8 674	22,54	10,46	701 156	141 086	391,30	170,17	17,4	16,3
960 - 979	1 345	722	0,44	0,87	25 160	13 648	8,04	16,46	18,5	18,9
980 - 989	4 683	1 592	2,16	1,92	30 774	9 454	14,90	11,40	6,9	5,9
990 - 995	9 614	3 627	4,18	4,38	104 184	38 555	45,85	46,50	11,0	10,6
996 - 999	677	261	0,29	0,31	8 507	3 376	3,58	4,07	12,3	12,9
Zusammen	439 167	89 311	244,43	107,72	7 561 139	1 638 231	4 138,15	1 975,91	16,9	18,3
Krankheitsarten insgesamt										
001 - 999	2 933 628	1 068 179	1 303,33	1 288,36	44 513 430	15 970 956	19 941,75	19 263,00	15,3	15,0

25. Krankenhausbehandlungsfälle und -tage der Versicherten insgesamt in Baden-Württemberg 1988 nach Krankheitsarten und Geschlecht

Krankheitsart Hauptgruppe Untergruppe	Fälle				Tage				Tage je Fall	
	insgesamt	darunter von Frauen	je 1000		insgesamt	darunter von Frauen	je 1000		Männer	Frauen
			männliche	weibliche			männliche	weibliche		
	Anzahl	Mitglieder und Familienangehörige		Anzahl	Mitglieder und Familienangehörige		Anzahl			
I. Infektiöse und parasitäre Krankheiten										
001 - 009	2 885	1 389	0,59	0,53	31 193	16 189	5,94	6,11	10,0	11,7
010 - 019	966	363	0,24	0,14	44 262	14 187	11,91	5,36	49,9	39,1
020 - 029	27	12	0,01	0,00	381	179	0,08	0,07	13,5	14,9
030 - 044	2 484	1 194	0,51	0,45	37 929	19 844	7,16	7,49	14,0	16,6
045 - 049	65	32	0,01	0,01	1 442	851	0,24	0,32	17,9	26,6
050 - 059	1 220	694	0,21	0,26	15 720	9 353	2,52	3,53	12,1	13,5
060 - 069	7	4	0,00	0,00	59	48	0,00	0,02	3,7	12,0
070 - 079	1 938	863	0,43	0,33	18 726	8 000	4,25	3,02	10,0	9,3
080 - 089	131	44	0,03	0,02	1 054	409	0,26	0,16	7,4	9,3
090 - 099	272	144	0,05	0,05	2 474	778	0,67	0,29	13,3	5,4
100 - 109	12	2	0,00	0,00	166	13	0,06	0,00	15,3	6,5
110 - 119	353	159	0,08	0,06	5 617	2 656	1,17	1,00	15,3	16,7
120 - 129	93	48	0,02	0,02	1 265	609	0,26	0,23	14,6	12,7
130 - 136	973	483	0,20	0,18	13 319	7 128	2,45	2,69	12,6	14,8
137 - 139	24	17	0,00	0,01	1 240	209	0,41	0,08	147,3	12,3
Zusammen	11 450	5 448	2,38	2,06	174 847	80 453	37,38	30,37	15,7	14,8
II. Neubildungen										
140 - 149	1 455	318	0,45	0,12	23 913	5 913	7,13	2,23	15,8	18,6
150 - 159	6 622	3 401	1,28	1,28	124 173	68 856	21,91	25,99	17,2	20,2
160 - 169	3 106	531	1,02	0,20	48 407	9 708	15,33	3,66	15,0	18,3
170 - 178	10 119	8 955	0,46	3,38	118 179	103 776	5,70	39,17	12,4	11,6
179 - 189	8 347	4 837	1,39	1,83	106 363	58 962	18,77	22,25	13,5	12,2
190 - 199	3 506	2 044	0,58	0,77	52 215	31 874	8,05	12,03	13,9	15,6
200 - 209	7 315	3 362	1,56	1,27	75 960	38 421	14,86	14,50	9,5	11,4
210 - 229	10 420	7 866	1,01	2,97	131 419	104 717	10,57	39,53	10,5	13,3
230 - 234	683	423	0,10	0,16	10 573	6 422	1,64	2,42	16,0	15,2
235 - 238	613	218	0,16	0,08	7 101	3 043	1,61	1,15	10,3	14,0
239	23 405	13 888	3,77	5,24	317 860	182 333	53,67	68,82	14,2	13,1
Zusammen	75 591	45 843	11,78	17,30	1 016 163	614 025	159,24	231,75	13,5	13,4
III. Endokrinopathien, Ernährungs- und Stoffwechselkrankheiten sowie Störungen im Immunitätssystem										
240 - 249	8 109	6 615	0,59	2,49	94 078	77 676	6,50	29,32	11,0	11,7
250 - 259	15 116	9 853	2,09	3,72	317 484	217 536	39,58	82,10	19,0	22,1
260 - 269	262	153	0,04	0,06	3 377	2 464	0,36	0,93	8,4	16,1
270 - 279	5 715	2 827	1,14	1,07	71 655	41 998	11,74	15,85	10,3	14,9
Zusammen	29 202	19 448	3,86	7,34	486 594	339 674	58,18	128,20	15,1	17,5
IV. Krankheiten des Blutes und der blutbildenden Organe										
280 - 289	6 089	3 578	1,00	1,35	77 833	48 752	11,51	18,40	11,6	13,6
V. Psychiatrische Krankheiten										
290 - 294	3 605	1 704	0,75	0,64	108 091	59 587	19,21	22,49	25,5	35,0
295 - 299	10 214	5 835	1,73	2,20	558 681	306 081	100,03	115,52	57,7	52,5
300 - 316	20 723	9 234	4,55	3,49	536 516	280 307	101,45	105,80	22,3	30,4
317 - 319	243	101	0,06	0,04	15 871	7 252	3,41	2,74	60,7	71,8
Zusammen	34 785	16 874	7,09	6,37	1 219 159	653 227	224,10	246,55	31,6	38,7
VI. Krankheiten des Nervensystems und der Sinnesorgane										
320 - 329	1 821	857	0,38	0,32	26 532	14 492	4,77	5,47	12,5	16,9
330 - 339	3 121	1 712	0,56	0,65	75 935	43 246	12,95	16,32	23,2	25,3
340 - 349	10 723	5 264	2,16	1,99	212 500	112 092	39,76	42,31	18,4	21,3
350 - 359	4 975	3 075	0,76	1,16	66 252	38 007	11,18	14,34	14,9	12,4
360 - 379	19 019	11 593	2,94	4,37	175 153	107 720	26,70	40,66	9,1	9,3
380 - 389	8 468	4 071	1,74	1,54	72 040	37 206	13,79	14,04	7,9	9,1
Zusammen	48 127	26 572	8,54	10,03	628 412	352 763	109,15	133,14	12,8	13,3

Noch: 25. Krankenhausbehandlungsfälle und -tage der Versicherten insgesamt in Baden-Württemberg 1988 nach Krankheitsarten und Geschlecht

Krankheitsart Hauptgruppe Untergruppe	Fälle				Tage				Tage je Fall	
	insgesamt	darunter von Frauen	je 1000		insgesamt	darunter von Frauen	je 1000		Männer	Frauen
			männliche	weibliche			männliche	weibliche		
	Anzahl	Mitglieder und Familienangehörige		Anzahl	Mitglieder und Familienangehörige		Anzahl			

VII. Krankheiten des Kreislaufsystems

390 - 392	237	147	0,04	0,06	5 269	3 563	0,68	1,34	19,0	24,2
393 - 400	1 263	849	0,16	0,32	22 954	16 054	2,73	6,06	16,7	18,9
401 - 409	6 997	4 603	0,95	1,74	126 563	87 120	15,62	32,88	16,5	18,9
410 - 414	27 513	11 332	6,41	4,28	483 845	220 494	104,28	83,22	16,3	19,5
415 - 419	2 237	1 124	0,44	0,42	41 911	21 864	7,94	8,25	18,0	19,5
420 - 429	28 607	16 045	4,97	6,05	548 914	327 721	87,59	123,69	17,6	20,4
430 - 439	20 283	11 595	3,44	4,37	455 020	268 618	73,81	101,39	21,5	23,2
440 - 450	10 900	4 151	2,67	1,57	217 554	86 413	51,93	32,62	19,4	20,8
451 - 459	20 603	12 189	3,33	4,60	284 876	174 123	43,86	65,72	13,2	14,3
Zusammen	118 640	62 035	22,41	23,41	2 186 906	1 205 970	388,44	455,17	17,3	19,4

VIII. Krankheiten der Atmungsorgane

460 - 469	13 373	5 699	3,04	2,15	125 643	52 594	28,93	19,85	9,5	9,2
470 - 479	28 173	12 116	6,36	4,58	157 343	67 432	35,60	25,45	5,6	5,6
480 - 489	11 550	4 989	2,60	1,88	181 989	83 099	39,16	31,36	15,1	16,7
490 - 499	14 073	5 638	3,34	2,13	240 563	100 063	55,64	37,77	16,7	17,7
500 - 509	205	73	0,05	0,03	2 358	760	0,63	0,29	12,1	10,4
510 - 519	4 462	1 918	1,00	0,72	84 645	37 646	18,61	14,21	18,5	19,6
Zusammen	71 836	30 433	16,39	11,49	792 541	341 594	178,57	128,93	10,9	11,2

IX. Krankheiten der Verdauungsorgane

520 - 529	4 245	2 009	0,89	0,76	31 331	14 034	6,85	5,30	7,7	7,0
530 - 539	10 419	4 106	2,50	1,55	152 510	62 059	35,82	23,42	14,3	15,1
540 - 549	15 250	8 843	2,54	3,34	122 711	70 423	20,70	26,58	8,2	8,0
550 - 554	17 117	4 454	5,01	1,68	193 673	54 778	55,00	20,67	11,0	12,3
555 - 559	9 008	4 198	1,90	1,58	93 890	45 451	19,18	17,15	10,1	10,8
560 - 569	10 673	5 410	2,08	2,04	144 268	79 347	25,71	29,95	12,3	14,7
570 - 579	21 555	11 661	3,92	4,40	383 461	207 375	69,73	78,27	17,8	17,8
Zusammen	88 267	40 681	18,84	15,35	1 121 844	533 467	232,99	201,34	12,4	13,1

X. Krankheiten der Harn- und Geschlechtsorgane

580 - 589	4 290	2 102	0,87	0,79	72 710	39 993	12,96	15,09	15,0	19,0
590 - 599	15 101	7 539	2,99	2,85	165 337	83 626	32,36	31,56	10,8	11,1
600 - 609	10 733	-	4,25	-	107 967	-	42,75	-	10,1	-
610 - 613	4 176	3 916	0,10	1,48	23 626	21 676	0,77	8,18	7,5	5,5
614 - 616	3 554	3 554	-	1,34	32 100	32 100	-	12,12	-	9,0
617 - 629	26 418	26 418	-	9,97	246 381	246 381	-	92,99	-	9,3
Zusammen	64 272	43 529	8,21	16,43	648 121	423 776	88,84	159,94	10,8	9,7

XI. Komplikationen während der Schwangerschaft, bei Entbindung und im Wochenbett

630 - 639	8 016	8 016	-	3,03	40 611	40 611	-	15,33	-	5,1
640 - 649	12 180	12 180	-	4,60	92 867	92 867	-	35,05	-	7,6
650 - 659	49 581	49 581	-	18,71	288 990	288 990	-	109,07	-	5,8
660 - 669	5 205	5 205	-	1,96	22 476	22 476	-	8,48	-	4,3
670 - 679	2 537	2 537	-	0,96	8 861	8 861	-	3,35	-	3,5
Zusammen	77 519	77 519	-	29,26	453 805	453 805	-	171,28	-	5,9

XII. Krankheiten der Haut und des Unterhautzellgewebes

680 - 689	6 827	2 974	1,52	1,12	91 922	41 463	19,98	15,65	13,1	13,9
690 - 699	2 861	1 448	0,56	0,55	60 112	29 947	11,95	11,30	21,3	20,7
700 - 709	4 530	2 387	0,85	0,90	84 426	48 662	14,16	18,37	16,7	20,4
Zusammen	14 218	6 809	2,93	2,57	236 460	120 072	46,09	45,32	15,7	17,6

Noch: 25. Krankenhausbehandlungsfälle und -tage der Versicherten insgesamt in Baden-Württemberg 1988 nach Krankheitsarten und Geschlecht

Krankheitsart Hauptgruppe Untergruppe	Fälle				Tage				Tage je Fall	
	insgesamt	darunter von Frauen	je 1000		insgesamt	darunter von Frauen	je 1000		Männer	Frauen
			männliche	weibliche			männliche	weibliche		
	Anzahl		Mitglieder und Familienangehörige		Anzahl		Mitglieder und Familienangehörige		Anzahl	
XIII. Krankheiten des Skeletts, der Muskeln und des Bindegewebes										
710 - 719	27 287	14 361	5,12	5,42	568 227	351 462	85,83	132,65	16,8	24,5
720 - 724	21 373	9 390	4,75	3,54	397 057	192 884	80,85	72,80	17,0	20,5
725 - 729	11 271	4 365	2,73	1,65	136 192	57 300	31,24	21,63	11,4	13,1
730 - 739	7 280	4 560	1,08	1,72	130 373	84 798	18,05	32,00	16,8	18,6
Zusammen	67 211	32 676	13,68	12,33	1 231 849	686 444	215,97	259,08	15,8	21,0
XIV. Kongenitale Anomalien										
740 - 759	6 200	2 786	1,35	1,05	68 960	34 510	13,64	13,03	10,1	12,4
XV. Bestimmte Affektionen, die ihren Ursprung in der Perinatalzeit haben										
760 - 779	5 278	3 149	0,85	1,19	88 906	48 305	16,08	18,23	19,1	15,3
XVI. Symptome und schlecht bezeichnete Affektionen										
780 - 789	45 302	25 746	7,75	9,72	621 696	359 835	103,69	135,81	13,4	14,0
790 - 796	1 964	1 020	0,37	0,38	27 337	14 065	5,26	5,31	14,1	13,8
797 - 799	4 276	2 436	0,73	0,92	65 840	37 657	11,16	14,21	15,3	15,5
Zusammen	51 542	29 202	8,85	11,02	714 873	411 557	120,11	155,33	13,6	14,1
XVII. Verletzungen und Vergiftungen										
800 - 804	2 864	931	0,77	0,35	33 644	10 421	9,20	3,93	12,0	11,2
805 - 809	4 529	2 570	0,78	0,97	94 745	57 330	14,82	21,64	19,1	22,3
810 - 819	7 408	4 073	1,32	1,54	104 494	68 097	14,41	25,70	10,9	16,7
820 - 829	21 442	12 161	3,67	4,59	467 128	309 176	62,55	116,69	17,0	25,4
830 - 839	3 063	1 286	0,70	0,49	36 319	17 723	7,36	6,69	10,5	13,8
840 - 849	11 256	3 378	3,12	1,27	114 581	36 457	30,94	13,76	9,9	10,8
850 - 859	10 132	4 174	2,36	1,57	78 528	35 465	17,05	13,39	7,2	8,5
860 - 869	344	94	0,10	0,04	3 522	1 080	0,97	0,41	9,8	11,5
870 - 879	2 071	825	0,49	0,31	18 041	7 908	4,01	2,98	8,1	9,6
880 - 889	803	162	0,25	0,06	7 035	1 362	2,25	0,51	8,9	8,4
890 - 899	678	255	0,17	0,10	16 310	6 784	3,77	2,56	22,5	26,6
900 - 904	35	11	0,01	0,00	315	76	0,09	0,03	10,0	6,9
905 - 909	34	9	0,01	0,00	730	66	0,26	0,02	26,6	7,3
910 - 919	3 234	835	0,95	0,32	37 739	11 088	10,55	4,1	11,1	13,3
920 - 924	9 782	4 204	2,21	1,59	98 505	50 968	18,82	19,24	8,5	12,1
925 - 929	556	108	0,18	0,04	6 137	1 208	1,95	0,46	11,0	11,2
930 - 939	662	207	0,18	0,08	4 108	778	1,32	0,29	7,3	3,8
940 - 949	1 343	511	0,33	0,19	18 575	8 106	4,15	3,06	12,6	15,9
950 - 957	71	28	0,02	0,01	860	423	0,17	0,16	10,2	15,1
958 - 959	4 088	1 351	1,08	0,51	50 547	17 732	13,00	6,69	12,0	13,1
960 - 979	2 919	1 897	0,40	0,72	23 109	15 061	3,19	5,68	7,9	7,9
980 - 989	2 181	896	0,51	0,34	11 395	4 581	2,70	1,73	5,3	5,1
990 - 995	1 392	700	0,27	0,26	14 311	7 356	2,75	2,78	10,1	10,5
996 - 999	532	285	0,10	0,11	6 524	3 839	1,06	1,45	10,9	13,5
Zusammen	91 419	40 951	19,98	15,46	1 247 202	673 085	227,34	254,04	11,4	16,4
Krankheitsarten insgesamt										
001 - 999	861 646	487 533	148,14	184,01	12 394 475	7 021 479	2 127,63	2 650,10	14,4	14,4

26. Krankenhausbehandlungsfälle und -tage der Mitglieder in der Allgemeinen Krankenversicherung und in der Krankenversicherung der Rentner in Baden-Württemberg 1988 nach Krankheitsarten und Geschlecht

Krankheitsart	Fälle Tage Tage je Fall	Mitglieder insgesamt		Davon			
				Allgemeine Krankenversicherung		Krankenversicherung der Rentner	
		Männer	Frauen	Männer	Frauen	Männer	Frauen
		je 100 Männer/Frauen					
I. Infektiöse und parasitäre Krankheiten	Fälle	0,21	0,21	0,18	0,18	0,31	0,25
	Tage	3,94	3,64	2,90	1,98	8,36	5,88
	Tage je Fall	19,23	17,38	16,09	11,25	27,00	23,11
II. Neubildungen	Fälle	1,40	2,17	0,57	1,24	4,89	3,42
	Tage	19,49	30,72	7,07	13,72	72,27	53,68
	Tage je Fall	13,95	14,17	12,27	11,04	14,78	15,70
III. Endokrinopathien, Ernährungs- und Stoffwechselkrankheiten sowie Störungen im Immunitätssystem	Fälle	0,37	0,91	0,22	0,42	1,03	1,58
	Tage	6,54	17,52	3,00	5,07	21,58	34,35
	Tage je Fall	17,64	19,21	13,86	12,15	21,04	21,72
IV. Krankheiten des Blutes und der blutbildenden Organe	Fälle	0,09	0,16	0,04	0,06	0,30	0,28
	Tage	1,23	2,51	0,50	0,74	4,37	4,90
	Tage je Fall	13,69	16,04	12,03	11,56	14,67	17,42
V. Psychiatrische Krankheiten	Fälle	0,83	0,81	0,74	0,67	1,22	1,00
	Tage	26,00	32,85	20,28	23,11	50,33	46,02
	Tage je Fall	31,22	40,60	27,38	34,46	41,12	46,17
VI. Krankheiten des Nervensystems und der Sinnesorgane	Fälle	0,89	1,29	0,54	0,58	2,39	2,26
	Tage	12,11	18,07	6,34	6,80	36,64	33,30
	Tage je Fall	13,58	13,97	11,78	11,79	15,31	14,73
VII. Krankheiten des Kreislaufsystems	Fälle	2,80	3,37	1,24	0,97	9,43	6,61
	Tage	48,86	67,47	16,73	12,29	185,48	141,99
	Tage je Fall	17,46	20,04	13,50	12,68	19,67	21,50
VIII. Krankheiten der Atmungsorgane	Fälle	1,37	1,03	1,13	0,95	2,35	1,14
	Tage	18,70	15,28	12,24	9,38	46,14	23,25
	Tage je Fall	13,67	14,83	10,78	9,85	19,59	20,47
IX. Krankheiten der Verdauungsorgane	Fälle	1,95	1,68	1,57	1,36	3,59	2,12
	Tage	26,68	25,23	18,69	14,92	60,66	39,16
	Tage je Fall	13,67	14,97	11,93	10,95	16,91	18,47
X. Krankheiten der Harn- und Geschlechtsorgane	Fälle	0,85	1,89	0,49	2,29	2,37	1,34
	Tage	10,16	19,50	4,44	18,77	34,50	20,49
	Tage je Fall	12,04	10,31	9,13	8,18	14,58	15,23
XI. Komplikationen während der Schwangerschaft, bei Entbindung und im Wochenbett	Fälle	-	3,03	-	5,23	-	0,04
	Tage	-	17,72	-	30,65	-	0,25
	Tage je Fall	-	5,86	-	5,85	-	6,41
XII. Krankheiten der Haut und des Unterhautzellgewebes	Fälle	0,32	0,31	0,28	0,26	0,50	0,38
	Tage	5,36	6,05	3,78	3,14	12,05	9,97
	Tage je Fall	16,67	19,59	13,54	12,21	24,10	26,38
XIII. Krankheiten des Skeletts, der Muskeln und des Bindegewebes	Fälle	1,65	1,68	1,53	1,16	2,14	2,38
	Tage	26,53	36,42	20,98	17,78	50,13	61,59
	Tage je Fall	16,10	21,72	13,69	15,36	23,47	25,90
XIV. Kongenitale Anomalien	Fälle	0,06	0,07	0,05	0,07	0,11	0,08
	Tage	0,78	1,07	0,57	0,77	1,70	1,48
	Tage je Fall	12,97	14,70	11,42	11,61	16,10	18,08
XV. Bestimmte Affektionen, die ihren Ursprung in der Perinatalzeit haben	Fälle	0,00	0,05	0,01	0,09	0,00	0,00
	Tage	0,10	0,52	0,11	0,85	0,03	0,08
	Tage je Fall	19,89	10,17	20,51	9,83	13,78	20,15
XVI. Symptome und schlecht bezeichnete Affektionen	Fälle	0,92	1,32	0,58	0,94	2,35	1,84
	Tage	13,59	20,69	6,84	9,80	42,31	35,39
	Tage je Fall	14,75	15,68	11,69	10,47	17,98	19,26
XVII. Verletzungen und Vergiftungen	Fälle	2,05	1,89	2,02	1,16	2,19	2,88
	Tage	25,10	35,60	21,11	12,47	42,04	66,84
	Tage je Fall	12,25	18,79	10,47	10,69	19,18	23,22
Krankheitsarten insgesamt	Fälle	15,76	21,87	11,19	17,63	35,17	27,60
	Tage	245,17	350,86	145,58	182,24	668,59	578,62
	Tage je Fall	15,56	16,04	13,01	10,33	19,01	20,97

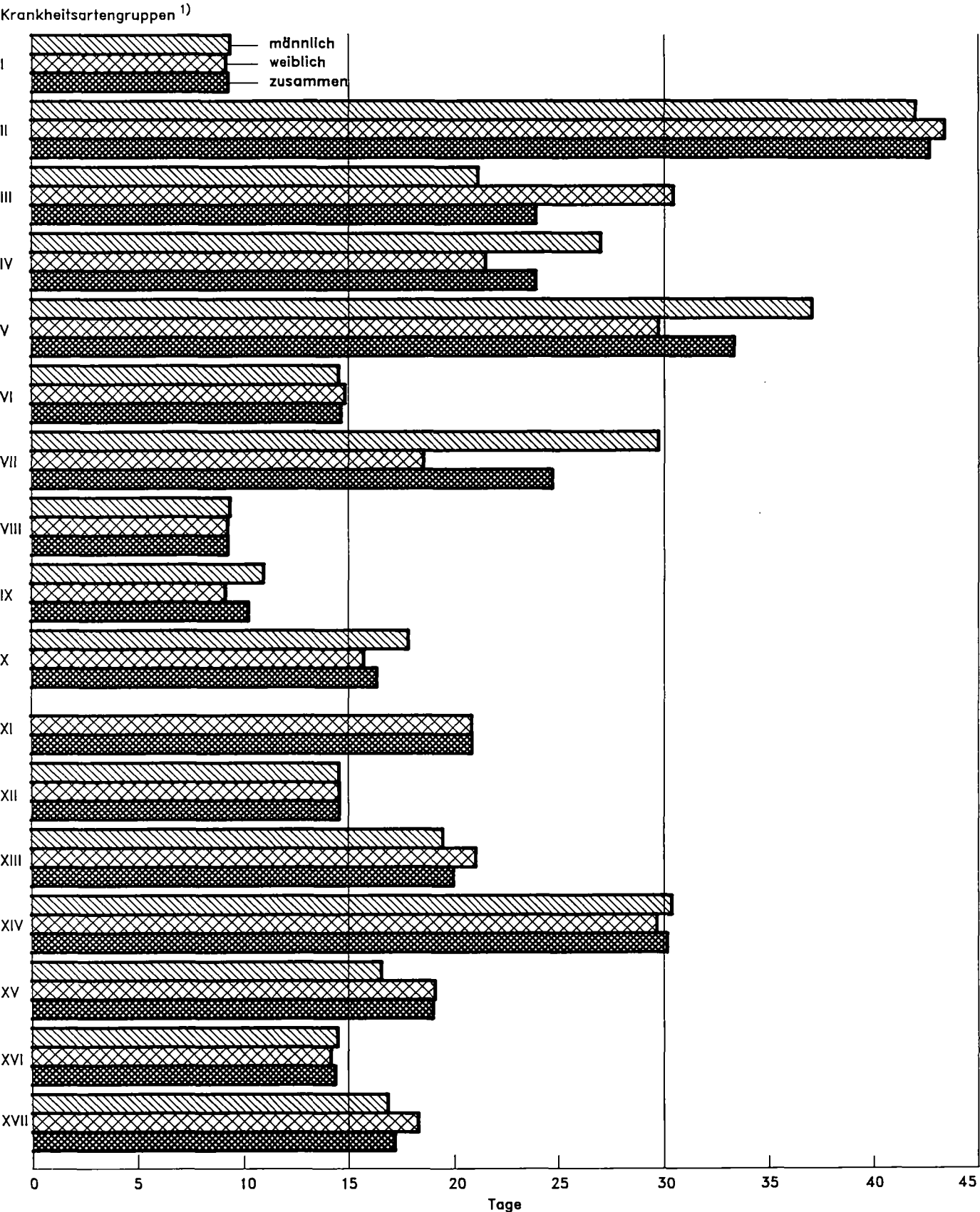
27. Krankenhausbehandlungsfälle und -tage der Versicherten in der Allgemeinen Krankenversicherung und in der Krankenversicherung der Rentner in Baden-Württemberg 1988 nach Krankheitsarten und Mitgliedern/Familienangehörigen

Krankheitsart	Fälle Tage Tage je Fall	Versicherte insgesamt		Davon			
				Allgemeine Krankenversicherung		Krankenversicherung der Rentner	
		Mitglieder	Familien- angehörige	Mitglieder	Familien- angehörige	Mitglieder	Familien- angehörige
		je 100 Mitglieder / Familienangehörige					
I. Infektiöse und parasitäre Krankheiten	Fälle	0,21	0,25	0,18	0,26	0,27	0,18
	Tage	3,81	2,45	2,57	2,35	6,78	3,56
	Tage je Fall	18,40	9,70	14,38	9,10	24,69	19,77
II. Neubildungen	Fälle	1,74	0,86	0,82	0,75	3,95	2,11
	Tage	24,45	9,20	9,46	7,45	60,40	29,58
	Tage je Fall	14,07	10,71	11,59	9,90	15,29	14,03
III. Endokrinopathien, Ernährungs- und Stoffwechselkrankheiten sowie Störungen im Immunitätssystem	Fälle	0,61	0,47	0,29	0,43	1,38	0,86
	Tage	11,39	5,09	3,75	4,14	29,74	16,09
	Tage je Fall	18,68	10,93	12,98	9,60	21,54	18,66
IV. Krankheiten des Blutes und der blutbildenden Organe	Fälle	0,12	0,11	0,05	0,11	0,29	0,13
	Tage	1,80	0,87	0,58	0,78	4,71	1,86
	Tage je Fall	15,05	7,62	11,81	6,95	16,39	14,31
V. Psychiatrische Krankheiten	Fälle	0,82	0,35	0,72	0,33	1,08	0,58
	Tage	29,02	11,70	21,29	10,28	47,58	28,18
	Tage je Fall	35,30	33,76	29,77	31,53	44,10	48,16
VI. Krankheiten des Nervensystems und der Sinnesorgane	Fälle	1,07	0,63	0,55	0,59	2,31	1,11
	Tage	14,74	6,50	6,51	5,64	34,51	16,44
	Tage je Fall	13,79	10,35	11,78	9,62	14,95	14,82
VII. Krankheiten des Kreislaufsystems	Fälle	3,05	0,65	1,14	0,44	7,63	3,07
	Tage	57,08	10,11	15,14	5,58	157,70	62,66
	Tage je Fall	18,72	15,55	13,25	12,64	20,68	20,42
VIII. Krankheiten der Atmungsorgane	Fälle	1,22	1,75	1,07	1,84	1,58	0,72
	Tage	17,19	11,25	11,21	11,19	31,52	11,97
	Tage je Fall	14,10	6,41	10,48	6,07	20,00	16,64
IX. Krankheiten der Verdauungsorgane	Fälle	1,83	1,43	1,49	1,42	2,65	1,48
	Tage	26,04	12,22	17,34	11,32	46,92	22,65
	Tage je Fall	14,20	8,56	11,61	7,95	17,70	15,33
X. Krankheiten der Harn- und Geschlechtsorgane	Fälle	1,31	1,10	1,14	1,10	1,71	1,14
	Tage	14,29	8,70	9,59	8,20	25,55	14,57
	Tage je Fall	10,93	7,90	8,44	7,46	14,91	12,82
XI. Komplikationen während der Schwangerschaft, bei Entbindung und im Wochenbett	Fälle	1,33	1,85	1,88	2,00	0,03	0,09
	Tage	7,83	10,81	11,02	11,70	0,16	0,51
	Tage je Fall	5,86	5,85	5,85	5,85	6,41	5,55
XII. Krankheiten der Haut und des Unterhautzellgewebes	Fälle	0,31	0,19	0,27	0,18	0,42	0,25
	Tage	5,66	2,20	3,55	1,99	10,72	4,66
	Tage je Fall	17,93	11,85	13,09	11,03	25,40	18,75
XIII. Krankheiten des Skeletts, der Muskeln und des Bindegewebes	Fälle	1,66	0,51	1,40	0,45	2,29	1,31
	Tage	30,90	8,42	19,83	6,56	57,45	30,00
	Tage je Fall	18,61	16,37	14,18	14,72	25,08	22,89
XIV. Kongenitale Anomalien	Fälle	0,07	0,24	0,06	0,25	0,09	0,09
	Tage	0,91	2,25	0,64	2,34	1,56	1,12
	Tage je Fall	13,82	9,49	11,50	9,40	17,25	12,69
XV. Bestimmte Affektionen, die ihren Ursprung in der Perinatalzeit haben	Fälle	0,03	0,27	0,03	0,29	0,00	0,01
	Tage	0,28	4,82	0,38	5,24	0,06	0,08
	Tage je Fall	11,21	18,01	10,92	18,04	18,51	7,14
XVI. Symptome und schlecht bezeichnete Affektionen	Fälle	1,10	0,77	0,71	0,75	2,02	1,02
	Tage	16,73	7,50	7,91	6,61	37,89	17,79
	Tage je Fall	15,24	9,66	11,11	8,76	18,72	17,37
XVII. Verletzungen und Vergiftungen	Fälle	1,98	1,30	1,71	1,29	2,63	1,49
	Tage	29,74	11,88	18,00	10,47	57,88	28,27
	Tage je Fall	15,01	9,12	10,53	8,14	22,00	18,93
Krankheitsarten insgesamt	Fälle	18,46	12,73	13,51	12,48	30,33	15,64
	Tage	291,86	125,97	158,77	111,84	611,13	289,99
	Tage je Fall	15,81	9,89	11,75	8,96	20,15	18,54

28. Arbeitsunfähigkeitsfälle und -tage der Pflichtmitglieder (ohne Rentner) in Baden-Württemberg 1988 nach Dauer

Dauer in Kalendertagen	Pflichtmitglieder				Dauer in Kalendertagen	Pflichtmitglieder			
	Fälle		Tage			Fälle		Tage	
	Anzahl	in v.H. der ge- samten Fälle	Anzahl	in v.H. der ge- samten Tage		Anzahl	in v.H. der ge- samten Fälle	Anzahl	in v.H. der ge- samten Tage
1	219 168		219 168		43	7 200		309 600	
2	209 688		419 376		44	3 733		164 252	
3	245 586		736 758		45	4 048		182 160	
4	236 706		946 824		46	4 153		191 038	
5	345 789		1 728 945		47	4 949		232 603	
6	149 085		894 510		48	3 800		182 400	
7	114 807		803 649		49	4 532		222 068	
1 - 7	1 520 829	51,84	5 749 230	12,92	1 - 49	2 806 783	95,68	27 838 300	62,54
8	128 550		1 028 400		50	2 581		129 050	
9	112 425		1 011 825		51	2 227		113 577	
10	109 669		1 096 690		52	2 703		140 556	
11	102 876		1 131 636		53	2 726		144 478	
12	137 148		1 645 776		54	3 339		180 306	
13	58 554		761 202		55	2 706		148 830	
14	45 649		639 086		56	3 598		201 488	
1 - 14	2 215 700	75,53	13 063 845	29,35	1 - 56	2 826 663	96,35	28 896 585	64,92
15	47 015		705 225		57	2 170		123 690	
16	43 682		698 912		58	1 623		94 134	
17	42 975		730 575		59	2 172		128 148	
18	40 421		727 578		60	2 177		130 620	
19	54 523		1 035 937		61	2 442		148 962	
20	25 280		505 600		62	2 143		132 866	
21	21 302		447 342		63	2 762		174 006	
1 - 21	2 490 898	84,91	17 915 014	40,25	1 - 63	2 842 152	96,88	29 829 011	67,01
22	20 369		448 118		64	1 502		96 128	
23	19 458		447 534		65	1 226		79 690	
24	20 519		492 456		66	1 607		106 062	
25	19 554		488 850		67	1 595		106 865	
26	27 325		710 450		68	1 837		124 916	
27	13 595		367 065		69	1 688		116 472	
28	12 260		343 280		70	2 140		149 800	
1 - 28	2 623 978	89,44	21 212 767	47,65	1 - 70	2 853 747	97,28	30 608 944	68,76
29	26 287		762 323		71	1 174		83 354	
30	11 128		333 840		72	973		70 056	
31	11 997		371 907		73	1 199		87 527	
32	12 717		406 944		74	1 262		93 388	
33	15 984		527 472		75	1 397		104 775	
34	8 992		305 728		76	1 273		96 748	
35	8 011		280 385		77	1 699		130 823	
1 - 35	2 719 094	92,69	24 201 366	54,37	1 - 77	2 862 724	97,58	31 275 615	70,26
36	9 041		325 476		78	895		69 810	
37	6 964		257 668		79	815		64 385	
38	7 433		282 454		80	951		76 080	
39	7 651		298 389		81	1 056		85 536	
40	10 343		413 720		82	1 157		94 874	
41	6 258		256 578		83	1 068		88 644	
42	7 584		318 528		84	1 390		116 760	
1 - 42	2 774 368	94,57	26 354 179	59,21	1 - 84	2 870 056	97,83	31 871 704	71,60
Zusammenfassung									
1 - 28	2 623 978	89,44	21 212 767	47,65	4 Wochen				
1 - 56	2 826 663	96,35	28 896 585	64,92	8 Wochen				
1 - 84	2 870 056	97,83	31 871 704	71,60	12 Wochen				
1 - 112	2 890 078	98,52	33 824 184	75,99	16 Wochen				
1 - 140	2 900 589	98,87	35 142 323	78,95	20 Wochen				
1 - 168	2 907 253	99,10	36 166 365	81,25	24 Wochen				
1 - 196	2 912 457	99,28	37 114 618	83,38	28 Wochen				
1 - 224	2 916 054	99,40	37 868 759	85,07	32 Wochen				
1 - 252	2 918 714	99,49	38 501 836	86,49	36 Wochen				
1 - 280	2 920 834	99,56	39 065 990	87,76	40 Wochen				
1 - 308	2 922 651	99,63	39 600 511	88,96	44 Wochen				
1 - 336	2 924 217	99,68	40 105 515	90,10	48 Wochen				
1 - 364	2 925 426	99,72	40 529 303	91,05	52 Wochen				
1 - 420	2 927 842	99,80	41 470 729	93,16	60 Wochen				
1 - 476	2 929 497	99,86	42 212 360	94,83	68 Wochen				
1 - 532	2 931 038	99,91	42 990 236	96,58	76 Wochen				
	2 933 628	100,00	44 513 430	100,00	Insgesamt				

Durchschnittliche Dauer von Arbeitsunfähigkeitsfällen in Baden-Württemberg 1988
nach Krankheitsartengruppen



1) Die Bezeichnung der Krankheitsartengruppen sind der Tabelle 24 zu entnehmen.

29. Krankenhausbehandlungsfälle und -tage der Versicherten in Baden-Württemberg 1988 nach Dauer

Dauer in Kalendertagen	Versicherte				Dauer in Kalendertagen	Versicherte			
	Fälle		Tage			Fälle		Tage	
	Anzahl	in v.H. der ge- samten Fälle	Anzahl	in v.H. der ge- samten Tage		Anzahl	in v.H. der ge- samten Fälle	Anzahl	in v.H. der ge- samten Tage
1	78 883		78 883		43	2 441		104 963	
2	48 094		96 188		44	1 839		80 916	
3	44 521		133 563		45	1 646		74 070	
4	45 217		180 868		46	1 533		70 518	
5	45 453		227 265		47	1 333		62 651	
6	56 911		341 466		48	1 421		68 208	
7	58 430		409 010		49	1 623		79 527	
1 - 7	377 509	43,81	1 467 243	11,84	1 - 49	833 371	96,72	9 938 236	80,18
8	43 186		345 488		50	1 310		65 500	
9	36 151		325 359		51	1 128		57 528	
10	29 509		295 090		52	1 044		54 288	
11	26 953		296 483		53	982		52 046	
12	23 375		280 500		54	914		49 356	
13	21 456		278 928		55	941		51 755	
14	23 933		335 062		56	1 239		69 384	
1 - 14	582 072	67,55	3 624 153	29,24	1 - 56	840 929	97,60	10 338 093	83,41
15	21 248		318 720		57	903		51 471	
16	18 274		292 384		58	761		44 138	
17	15 497		263 449		59	665		39 235	
18	14 138		254 484		60	657		39 420	
19	11 980		227 620		61	578		35 258	
20	12 073		241 460		62	635		39 370	
21	13 961		293 181		63	687		43 281	
1 - 21	689 243	79,99	5 515 451	44,50	1 - 63	845 815	98,16	10 630 266	85,77
22	11 646		256 212		64	636		40 704	
23	9 778		224 894		65	559		36 335	
24	8 671		208 104		66	461		30 426	
25	8 168		204 200		67	462		30 954	
26	7 186		186 836		68	440		29 920	
27	9 482		256 014		69	454		31 326	
28	18 998		531 944		70	481		33 670	
1 - 28	763 172	88,57	7 383 655	59,57	1 - 70	849 308	98,57	10 863 601	87,65
29	7 671		222 459		71	426		30 246	
30	5 593		167 790		72	389		28 008	
31	4 910		152 210		73	328		23 944	
32	4 610		147 520		74	318		23 532	
33	3 889		128 337		75	324		24 300	
34	4 165		141 610		76	278		21 128	
35	5 158		180 530		77	333		25 641	
1 - 35	799 168	92,75	8 524 111	68,77	1 - 77	851 704	98,85	11 040 400	89,08
36	3 870		139 320		78	295		23 010	
37	3 188		117 956		79	283		22 357	
38	2 873		109 174		80	278		22 240	
39	2 676		104 364		81	226		18 306	
40	2 336		93 440		82	204		16 728	
41	2 790		114 390		83	238		19 754	
42	4 634		194 628		84	302		25 368	
1 - 42	821 535	95,34	9 397 383	75,82	1 - 84	853 530	99,06	11 188 163	90,27

Zusammenfassung

1 - 28	763 172	88,57	7 383 655	59,57	4 Wochen
1 - 56	840 929	97,60	10 338 093	83,41	8 Wochen
1 - 84	853 530	99,06	11 188 163	90,27	12 Wochen
1 - 112	857 523	99,52	11 571 953	93,36	16 Wochen
1 - 140	859 078	99,70	11 765 790	94,93	20 Wochen
1 - 168	859 980	99,81	11 903 991	96,04	24 Wochen
1 - 196	860 498	99,87	11 997 965	96,80	28 Wochen
1 - 224	860 789	99,90	12 059 079	97,29	32 Wochen
1 - 252	860 968	99,92	12 101 689	97,64	36 Wochen
1 - 280	861 100	99,94	12 136 797	97,92	40 Wochen
1 - 308	861 198	99,95	12 165 657	98,15	44 Wochen
1 - 336	861 246	99,95	12 181 043	98,28	48 Wochen
1 - 364	861 300	99,96	12 199 968	98,43	52 Wochen
1 - 420	861 430	99,97	12 249 849	98,83	60 Wochen
1 - 476	861 489	99,98	12 276 392	99,05	68 Wochen
1 - 532	861 518	99,99	12 290 972	99,16	76 Wochen
	861 646	100,00	12 394 475	100,00	Insgesamt

30. Arbeitsunfähigkeitsfälle und -tage der Pflichtmitglieder (ohne Rentner) in Baden-Württemberg 1988
- Veränderungen gegenüber 1987 -

ICD - Hauptgruppe	Fälle					Tage					Tage je Fall		
	ins- gesamt	männ- lich	weib- lich	Anteil am "insgesamt"		ins- gesamt	männ- lich	weib- lich	Anteil am "insgesamt"		ins- gesamt	männ- lich	weib- lich
				1987	1988				1987	1988			
%													
Infektiöse und parasitäre Krankheiten (ICD 001 - 139)	+ 8,3	+ 7,4	+ 9,9	3,8	4,1	+ 4,5	+ 4,1	+ 5,3	2,4	2,5	- 4,1	- 3,1	- 4,2
Neubildungen (ICD 140 - 239)	+ 2,3	+ 3,2	+ 1,4	0,9	0,9	- 7,5	- 6,0	- 8,8	2,6	2,4	- 9,5	- 8,9	- 10,1
Endokrinopathien, Ernährungs- und Stoffwechselkrankheiten sowie Störungen im Immunitätssystem (ICD 240 - 279)	+ 3,3	+ 2,5	+ 5,4	0,7	0,8	+ 0,6	+ 0,4	+ 1,0	1,2	1,2	- 2,4	- 1,9	- 4,1
Krankheiten des Blutes und der blutbildenden Organe (ICD 280 - 289)	- 3,2	- 5,5	- 1,4	0,1	0,1	- 4,0	- 6,0	- 2,0	0,2	0,2	- 0,8	- 0,7	- 0,5
Psychiatrische Krankheiten (ICD 290 - 319)	+ 4,5	+ 3,1	+ 5,9	1,9	2,0	+ 1,6	- 1,4	+ 5,5	4,2	4,4	- 2,9	- 4,4	- 0,3
Krankheiten des Nervensystems und der Sinnesorgane (ICD 320 - 389)	+ 4,1	+ 2,6	+ 6,5	3,6	3,7	+ 2,1	+ 0,7	+ 4,3	3,4	3,6	- 2,0	- 1,4	- 2,0
Krankheiten des Kreislaufsystems (ICD 390 - 459)	+ 0,5	- 0,6	+ 1,8	4,4	4,4	+ 0,6	- 0,2	+ 2,4	7,0	7,2	-	+ 0,3	+ 0,5
Krankheiten der Atmungsorgane (ICD 460 - 519)	- 2,5	- 3,4	- 1,0	26,6	25,7	- 4,5	- 5,1	- 3,3	16,2	15,8	- 2,1	- 1,1	- 2,1
Krankheiten der Verdauungsorgane (ICD 520 - 579)	+ 4,7	+ 3,5	+ 6,9	12,9	13,4	- 0,1	- 0,5	+ 0,9	8,9	9,1	- 4,6	- 3,5	- 5,2
Krankheiten der Ham- und Geschlechts- organe (ICD 580 - 629)	- 2,6	- 5,1	- 1,6	2,9	2,7	- 4,7	- 4,3	- 4,8	3,0	3,0	- 1,8	+ 1,1	- 3,1
Komplikationen während der Schwanger- schaft, bei Entbindung und im Wochenbett (ICD 630 - 679)	- 21,7	-	- 21,7	1,4	1,1	- 55,8	-	- 55,8	3,4	1,5	- 43,7	-	- 43,7
Krankheiten der Haut und des Unterhaut- zellgewebes (ICD 680 - 709)	+ 0,4	- 0,2	+ 1,6	2,2	2,2	+ 3,3	+ 2,1	+ 5,8	2,0	2,1	+ 2,8	+ 2,8	+ 4,3
Krankheiten des Skeletts, der Muskeln und des Bindegewebes (ICD 710 - 739)	+ 4,2	+ 3,6	+ 5,4	18,7	19,3	+ 3,6	+ 3,3	+ 4,2	24,1	25,5	- 0,5	- 0,5	- 1,4
Kongenitale Anomalien (ICD 740 - 759)	+ 1,9	- 1,1	+ 7,1	0,1	0,1	- 6,6	- 3,6	- 11,0	0,2	0,2	- 8,2	- 2,6	- 17,0
Bestimmte Affektionen, die ihren Ursprung in der Perinatalzeit haben (ICD 760 - 779)	- 0,5	- 45,7	+ 1,5	0,1	0,1	- 5,9	- 47,8	- 4,3	0,1	0,1	- 5,5	- 4,0	- 5,9
Symptome und schlecht bezeichnete Affektionen (ICD 780 - 799)	+ 7,6	+ 7,6	+ 7,6	4,2	4,4	+ 5,1	+ 5,5	+ 4,6	3,9	4,2	- 2,0	- 2,0	- 2,7
Verletzungen und Vergiftungen (ICD 800 - 999)	- 2,3	- 2,8	- 0,6	15,5	15,0	- 3,4	- 3,8	- 2,1	17,2	17,0	- 1,1	- 1,2	- 1,6
Insgesamt (ICD 001 - 999)	+ 0,9	+ 0,4	+ 1,8	100	100	- 2,2	- 0,8	- 4,6	100	100	- 2,6	- 1,3	- 6,3

31. Krankenhausbehandlungsfälle und -tage der Versicherten in Baden-Württemberg 1988
- Veränderungen gegenüber 1987 -

ICD - Hauptgruppe	Fälle					Tage					Tage je Fall		
	insgesamt	männlich	weiblich	Anteil am "insgesamt"		insgesamt	männlich	weiblich	Anteil am "insgesamt"		insgesamt	männlich	weiblich
				1987	1988				1987	1988			
%													
Infektiöse und parasitäre Krankheiten (ICD 001 - 139)	- 2,3	- 3,1	- 1,4	1,4	1,3	- 8,8	- 11,7	- 5,3	1,5	1,4	- 6,7	- 9,2	- 3,9
Neubildungen (ICD 140 - 239)	- 1,6	- 0,2	- 2,5	9,0	8,8	- 4,1	- 3,6	- 4,4	8,3	8,2	- 2,9	- 3,6	- 2,2
Endokrinopathien, Ernährungs- und Stoffwechselkrankheiten sowie Störungen im Immunitätssystem (ICD 240 - 279)	+ 1,8	+ 1,1	+ 2,2	3,3	3,4	- 2,7	- 3,5	- 2,4	3,9	3,9	- 4,0	- 4,4	- 4,4
Krankheiten des Blutes und der blutbildenden Organe (ICD 280 - 289)	+ 6,9	+ 5,9	+ 7,6	0,7	0,7	+ 1,0	+ 0,4	+ 1,3	0,6	0,6	- 5,2	- 4,9	- 6,2
Psychiatrische Krankheiten (ICD 290 - 319)	- 1,1	- 3,1	+ 1,2	4,1	4,0	- 0,7	- 2,5	+ 1,0	9,7	9,8	+ 0,3	+ 0,6	- 0,3
Krankheiten des Nervensystems und der Sinnesorgane (ICD 320 - 389)	+ 3,5	+ 1,5	+ 5,1	5,4	5,6	- 2,0	- 3,6	- 0,7	5,1	5,1	- 5,1	- 5,2	- 5,7
Krankheiten des Kreislaufsystems (ICD 390 - 459)	+ 1,9	- 0,5	+ 4,3	13,5	13,8	- 1,8	- 3,9	+ 0,0	17,5	17,6	- 3,7	- 3,4	- 4,4
Krankheiten der Atmungsorgane (ICD 460 - 519)	+ 1,4	+ 0,1	+ 3,2	8,3	8,3	- 3,1	- 4,8	- 0,7	6,4	6,4	- 4,3	- 5,2	- 4,3
Krankheiten der Verdauungsorgane (ICD 520 - 579)	- 1,6	- 1,0	- 2,2	10,5	10,2	- 4,3	- 4,0	- 4,7	9,2	9,1	- 3,1	- 3,1	- 3,0
Krankheiten der Harn- und Geschlechtsorgane (ICD 580 - 629)	- 0,9	- 1,1	- 0,8	7,6	7,5	- 3,6	- 3,9	- 3,5	5,3	5,2	- 2,9	- 2,7	- 3,0
Komplikationen während der Schwangerschaft, bei Entbindung und im Wochenbett (ICD 630 - 679)	+ 0,9	-	+ 0,9	8,9	9,0	- 3,1	-	- 3,1	3,7	3,7	- 3,3	-	- 3,3
Krankheiten der Haut und des Unterhautzellgewebes (ICD 680 - 709)	- 2,8	- 5,3	+ 0,1	1,7	1,7	- 4,0	- 6,9	- 0,9	1,9	1,9	- 1,2	- 1,9	- 1,1
Krankheiten des Skeletts, der Muskeln und des Bindegewebes (ICD 710 - 739)	+ 1,5	- 1,4	+ 4,7	7,7	7,8	+ 0,2	- 3,7	+ 3,6	9,7	9,9	- 1,6	- 2,5	- 0,9
Kongenitale Anomalien (ICD 740 - 759)	- 1,0	- 4,9	+ 4,2	0,7	0,7	- 3,3	- 6,8	+ 0,5	0,6	0,6	- 2,6	- 1,9	- 3,1
Bestimmte Affektionen, die ihren Ursprung in der Perinatalzeit haben (ICD 760 - 779)	+ 3,7	+ 6,7	+ 1,8	0,6	0,6	- 4,3	- 6,3	- 2,5	0,7	0,7	- 7,7	- 12,0	- 4,4
Symptome und schlecht bezeichnete Affektionen (ICD 780 - 799)	+ 2,4	+ 3,0	+ 1,9	5,9	6,0	- 0,8	- 0,1	- 1,2	5,7	5,8	- 2,8	- 2,9	- 2,8
Verletzungen und Vergiftungen (ICD 800 - 999)	- 0,9	- 3,7	+ 2,7	10,7	10,6	- 3,7	- 8,9	+ 1,2	10,2	10,1	- 2,9	- 5,0	- 1,8
Insgesamt (ICD 001 - 999)	+ 0,4	- 0,9	+ 1,5	100	100	- 2,5	- 4,4	- 1,0	100	100	- 2,7	- 3,4	- 2,7

32. Krankenhausbehandlungsfälle der Versicherten in Baden-Württemberg 1988 nach Krankheitsart, Altersgruppen, Geschlecht und Falldauer

ICD	Krankheitsart	Geschlecht Alter von ... bis unter ... Jahren	Durch- schnittliche Verweil- dauer	Fälle	Darunter Fälle mit einer Falldauer von					Fälle je 10 000 Versicherte
					1 - 7	8 - 14	36 - 42	85 - 182	183 - 364	
					Tagen					
001 - 139	Infektiöse und parasitäre Krankheiten	zusammen	15,27	11 450	4 975	2 983	279	165	38	22,13
		unter 25	8,67	4 706	2 961	1 127	33	24	3	28,84
		25 - 45	14,07	2 064	1 005	538	36	35	9	15,38
		45 - 65	21,79	2 324	644	694	83	59	19	17,26
		65 - 75	23,34	929	165	250	46	25	2	22,46
		75 und mehr	22,90	1 427	200	374	81	22	5	32,36
		weiblich	14,77	5 448	2 323	1 360	144	50	12	20,56
		unter 25	8,50	2 117	1 366	470	14	8	2	27,71
		25 - 45	10,60	825	454	193	12	4	1	13,16
		45 - 65	18,04	986	275	301	33	9	3	14,49
		65 - 75	23,19	562	102	148	31	11	2	20,75
		75 und mehr	23,90	958	126	248	54	18	4	31,15
001 - 009	darunter Krankheiten des Verdauungs- systems	zusammen	10,81	2 885	1 531	724	47	11	3	5,58
		unter 25	7,32	1 498	1 038	334	7	3	2	9,18
		25 - 45	9,48	511	275	131	3	2	-	3,81
		45 - 65	14,58	383	122	127	7	2	-	2,85
		65 - 75	17,06	168	42	48	5	1	-	4,06
		75 und mehr	21,33	325	54	84	25	3	1	7,37
		weiblich	11,66	1 389	706	327	33	5	3	5,24
		unter 25	7,78	651	450	135	4	1	2	8,52
		25 - 45	8,06	224	140	45	1	-	-	3,57
		45 - 65	14,53	179	53	62	5	1	-	2,63
		65 - 75	16,26	109	27	29	5	-	-	4,02
		75 und mehr	21,88	226	36	56	18	3	1	7,34
010 - 018 137	Tuberkulose	zusammen	45,80	970	168	129	67	110	28	1,87
		unter 25	31,93	120	43	19	6	14	-	0,74
		25 - 45	45,12	209	42	27	11	27	7	1,56
		45 - 65	56,17	354	54	44	25	46	18	2,63
		65 - 75	46,15	123	8	16	10	15	2	2,97
		75 und mehr	34,16	164	21	23	15	8	1	3,72
		weiblich	39,05	364	74	55	23	28	7	1,37
		unter 25	30,35	52	20	7	3	5	-	0,68
		25 - 45	28,00	70	20	11	4	4	1	1,12
		45 - 65	43,86	100	19	16	7	7	3	1,47
		65 - 75	51,38	50	4	9	3	5	2	1,85
		75 und mehr	40,46	92	11	12	6	7	1	2,99
090 - 099	Syphilis (Lues) und sonstige Geschlechtskrankheiten	zusammen	9,10	272	202	39	6	-	2	0,53
		unter 25	4,91	116	98	14	1	-	-	0,71
		25 - 45	13,06	106	80	11	4	-	2	0,79
		45 - 65	9,29	35	20	9	1	-	-	0,26
		65 - 75	13,73	11	2	4	-	-	-	0,27
		75 und mehr	11,00	4	2	1	-	-	-	0,09
		weiblich	5,40	144	120	16	2	-	-	0,54
		unter 25	4,80	83	73	7	1	-	-	1,09
		25 - 45	4,69	39	35	3	-	-	-	0,62
		45 - 65	8,71	14	9	3	1	-	-	0,21
		65 - 75	7,40	5	2	2	-	-	-	0,18
		75 und mehr	12,67	3	1	1	-	-	-	0,10
140 - 239	Neubildungen	zusammen	13,44	75 591	33 552	16 047	2 010	349	25	146,07
		unter 25	7,53	5 075	3 624	872	34	16	2	31,10
		25 - 45	10,07	9 510	4 867	2 397	84	22	6	70,84
		45 - 65	12,55	28 575	13 500	5 739	607	120	7	212,27
		65 - 75	14,99	15 682	6 415	3 219	581	88	6	379,18
		75 und mehr	17,22	16 749	5 146	3 820	704	103	4	379,78
		weiblich	13,39	45 843	20 116	9 405	1 215	189	11	173,02
		unter 25	7,14	2 352	1 663	443	15	4	1	30,78
		25 - 45	10,00	6 964	3 439	1 791	50	11	3	111,13
		45 - 65	11,95	17 960	8 607	3 414	359	55	2	263,94
		65 - 75	15,09	9 001	3 712	1 729	351	52	3	332,30
		75 und mehr	18,51	9 566	2 695	2 028	440	67	2	311,08

Noch: 32. Krankenhausbehandlungsfälle der Versicherten in Baden-Württemberg 1988 nach Krankheitsart, Altersgruppen, Geschlecht und Falldauer

ICD	Krankheitsart	Geschlecht Alter von ... bis unter ... Jahren	Durch- schnittliche Verweil- dauer	Fälle	Darunter Fälle mit einer Falldauer von					Fälle je 10 000 Versicherte
					1 - 7	8 - 14	36 - 42	85 - 182	183 - 364	
					Tagen					
150 - 159	darunter Bösartige Neubildungen der Verdauungsorgane und des Bauchfells	zusammen	18,75	6 622	2 126	1 149	362	47	2	12,80
		unter 25	14,62	13	7	1	2	-	-	0,08
		25 - 45	13,46	196	91	39	3	2	-	1,46
		45 - 65	16,48	2 093	850	333	68	16	1	15,55
		65 - 75	19,33	1 724	513	302	111	8	1	41,69
		75 und mehr	20,62	2 596	665	474	178	21	-	58,86
		weiblich	20,25	3 401	976	582	211	27	1	12,84
		unter 25	14,00	4	2	-	1	-	-	0,05
		25 - 45	12,32	85	38	14	3	-	-	1,36
		45 - 65	18,69	895	345	129	35	9	1	13,15
		65 - 75	21,10	855	224	151	68	8	-	31,57
		75 und mehr	21,12	1 562	367	288	104	10	-	50,79
151	darunter des Magens	zusammen	18,50	1 461	433	280	68	8	1	2,82
		unter 25	47,00	1	-	-	-	-	-	0,01
		25 - 45	12,79	58	24	15	-	-	-	0,43
		45 - 65	16,25	376	140	64	14	2	-	2,79
		65 - 75	20,81	377	93	70	21	2	1	9,12
		75 und mehr	18,93	649	176	131	33	4	-	14,72
		weiblich	19,76	687	176	123	42	4	-	2,59
		unter 25	-	-	-	-	-	-	-	-
		25 - 45	9,40	20	12	2	-	-	-	0,32
		45 - 65	18,20	161	56	23	9	1	-	2,37
		65 - 75	25,24	145	18	24	14	2	-	5,35
		75 und mehr	18,82	361	90	74	19	1	-	11,74
153	des Dickdarmes	zusammen	18,11	1 720	550	272	81	7	-	3,32
		unter 25	1,00	1	1	-	-	-	-	0,01
		25 - 45	11,77	52	24	10	2	-	-	0,39
		45 - 65	15,01	516	214	72	16	3	-	3,83
		65 - 75	17,59	456	153	74	24	-	-	11,03
		75 und mehr	21,25	695	158	116	39	4	-	15,76
		weiblich	19,66	979	277	159	46	4	-	3,70
		unter 25	1,00	1	1	-	-	-	-	0,01
		25 - 45	12,80	25	9	6	2	-	-	0,40
		45 - 65	16,05	244	96	34	5	2	-	3,59
		65 - 75	19,17	258	80	40	14	-	-	9,52
		75 und mehr	22,31	451	91	79	25	2	-	14,67
154	des Mastdarmes	zusammen	20,43	1 552	493	229	121	17	1	3,00
		unter 25	26,00	2	-	-	1	-	-	0,01
		25 - 45	11,41	27	16	4	1	-	-	0,20
		45 - 65	18,23	516	199	73	25	6	1	3,83
		65 - 75	21,76	404	111	56	36	5	-	9,77
		75 und mehr	21,81	603	167	96	58	6	-	13,67
		weiblich	21,69	810	255	116	65	12	1	3,06
		unter 25	26,00	2	-	-	1	-	-	0,03
		25 - 45	12,29	21	11	4	1	-	-	0,34
		45 - 65	18,84	257	106	35	15	4	1	3,78
		65 - 75	23,49	198	54	27	19	5	-	7,31
		75 und mehr	23,39	332	84	50	29	3	-	10,80
155 - 157	der Leber, Gallenwege, Gallenblase, Gallengänge, Bauchspeicheldrüse	zusammen	19,24	1 121	353	217	64	9	-	2,17
		unter 25	10,00	9	6	1	1	-	-	0,06
		25 - 45	15,20	35	20	4	-	1	-	0,26
		45 - 65	17,77	355	150	61	7	1	-	2,64
		65 - 75	19,41	295	80	63	21	1	-	7,13
		75 und mehr	20,85	427	97	88	35	6	-	9,68
		weiblich	21,47	622	163	126	44	5	-	2,35
		unter 25	3,00	1	1	-	-	-	-	0,01
		25 - 45	16,71	7	3	-	-	-	-	0,11
		45 - 65	23,40	161	61	26	4	1	-	2,37
		65 - 75	21,16	159	34	39	15	1	-	5,87
		75 und mehr	20,76	294	64	61	25	3	-	9,56

Noch: 32. Krankenhausbehandlungsfälle der Versicherten in Baden-Württemberg 1988 nach Krankheitsart, Altersgruppen, Geschlecht und Falldauer

ICD	Krankheitsart	Geschlecht Alter von ... bis unter ... Jahren	Durch- schnittliche Verweil- dauer	Fälle	Darunter Fälle mit einer Falldauer von					Fälle je 10 000 Versicherte
					1 - 7	8 - 14	36 - 42	85 - 182	183 - 364	
					Tagen					
161	Bösartige Neubildung des Kehlkopfes	zusammen	13,87	429	205	84	11	1	-	0,83
		unter 25	7,00	2	1	1	-	-	-	0,01
		25 - 45	11,10	48	26	8	-	-	-	0,36
		45 - 65	13,92	257	123	48	5	1	-	1,91
		65 - 75	17,92	64	23	14	4	-	-	1,55
		75 und mehr	11,72	58	32	13	2	-	-	1,32
		weiblich	19,44	32	14	4	2	-	-	0,12
		unter 25	6,00	1	1	-	-	-	-	0,01
		25 - 45	7,50	8	6	-	-	-	-	0,13
		45 - 65	30,00	9	3	-	-	-	-	0,13
		65 - 75	23,00	6	2	2	1	-	-	0,22
		75 und mehr	18,50	8	2	2	1	-	-	0,26
162	Bösartige Neubildung der Luftröhre, Bronchien und Lunge	zusammen	15,94	2 546	1 047	509	107	24	1	4,92
		unter 25	24,50	8	1	1	1	-	-	0,05
		25 - 45	13,11	73	34	16	3	1	-	0,54
		45 - 65	14,55	1 155	537	224	43	12	1	8,58
		65 - 75	17,88	769	279	151	36	6	-	18,59
		75 und mehr	16,39	541	196	117	24	5	-	12,27
		weiblich	18,38	449	172	67	27	4	1	1,69
		unter 25	12,50	2	-	1	-	-	-	0,03
		25 - 45	15,95	19	9	3	2	-	-	0,30
		45 - 65	14,24	170	86	20	10	-	1	2,50
		65 - 75	20,91	151	50	22	5	2	-	5,57
		75 und mehr	21,91	107	27	21	10	2	-	3,48
172	Bösartiges Melanom der Haut (Tumor)	zusammen	13,06	1 014	433	275	20	1	-	1,96
		unter 25	5,28	25	21	3	-	-	-	0,15
		25 - 45	10,07	132	75	28	1	-	-	0,98
		45 - 65	13,19	465	202	124	8	1	-	3,45
		65 - 75	14,05	221	86	64	6	-	-	5,34
		75 und mehr	14,89	171	49	56	5	-	-	3,88
		weiblich	12,84	531	226	145	11	-	-	2,00
		unter 25	4,06	16	15	1	-	-	-	0,21
		25 - 45	9,89	80	47	16	-	-	-	1,28
		45 - 65	11,47	202	91	60	4	-	-	2,97
		65 - 75	14,79	120	45	34	4	-	-	4,43
		75 und mehr	16,57	113	28	34	3	-	-	3,67
173	Sonstige bösartige Neubildungen der Haut	zusammen	11,60	761	341	220	14	2	1	1,47
		unter 25	4,60	5	4	1	-	-	-	0,03
		25 - 45	5,50	26	18	6	-	-	-	0,19
		45 - 65	12,40	240	113	71	4	2	1	1,78
		65 - 75	11,65	183	74	49	3	-	-	4,42
		75 und mehr	11,57	307	132	93	7	-	-	6,96
		weiblich	10,88	377	169	113	7	-	-	1,42
		unter 25	7,50	2	1	1	-	-	-	0,03
		25 - 45	4,82	11	8	3	-	-	-	0,18
		45 - 65	10,17	93	44	28	2	-	-	1,37
		65 - 75	10,66	90	37	27	1	-	-	3,32
		75 und mehr	11,76	181	79	54	4	-	-	5,89
174	Bösartige Neubildung der weiblichen Brustdrüse	zusammen	11,57	7 691	4 221	1 095	182	47	3	29,03
		unter 25	6,73	15	11	1	-	-	-	0,20
		25 - 45	7,40	737	510	109	9	1	1	11,76
		45 - 65	9,08	4 042	2 609	489	61	15	-	59,40
		65 - 75	12,86	1 634	819	245	57	11	-	60,32
		75 und mehr	20,36	1 263	272	251	55	20	2	41,07
		weiblich	11,57	7 691	4 221	1 095	182	47	3	29,03
		unter 25	6,73	15	11	1	-	-	-	0,20
		25 - 45	7,40	737	510	109	9	1	1	11,76
		45 - 65	9,08	4 042	2 609	489	61	15	-	59,40
		65 - 75	12,86	1 634	819	245	57	11	-	60,32
		75 und mehr	20,36	1 263	272	251	55	20	2	41,07

Noch: 32. Krankenhausbehandlungsfälle der Versicherten in Baden-Württemberg 1988 nach Krankheitsart, Altersgruppen, Geschlecht und Falldauer

ICD	Krankheitsart	Geschlecht Alter von ... bis unter ... Jahren	Durch- schnittliche Verweil- dauer	Fälle	Darunter Fälle mit einer Falldauer von					Fälle je 10 000 Versicherte
					1 - 7	8 - 14	36 - 42	85 - 182	183 - 364	
					Tagen					
179 - 182	Bösartige Neubildung der Gebärmutter	zusammen	12,58	1 691	812	332	44	4	-	6,38
		unter 25	7,33	15	6	9	-	-	-	0,20
		25 - 45	10,05	301	121	126	1	-	-	4,80
		45 - 65	12,76	571	293	81	16	2	-	8,39
		65 - 75	13,63	387	183	57	13	-	-	14,29
		75 und mehr	13,37	417	209	59	14	2	-	13,56
		weiblich	12,58	1 691	812	332	44	4	-	6,38
		unter 25	7,33	15	6	9	-	-	-	0,20
		25 - 45	10,05	301	121	126	1	-	-	4,80
		45 - 65	12,76	571	293	81	16	2	-	8,39
		65 - 75	13,63	387	183	57	13	-	-	14,29
		75 und mehr	13,37	417	209	59	14	2	-	13,56
180	darunter des Gebärmutter- halses	zusammen	13,19	585	271	121	16	2	-	2,21
		unter 25	13,00	1	-	1	-	-	-	0,01
		25 - 45	10,58	147	70	44	1	-	-	2,35
		45 - 65	14,43	210	94	37	7	1	-	3,09
		65 - 75	13,58	116	52	23	5	-	-	4,28
		75 und mehr	13,93	111	55	16	3	1	-	3,61
		weiblich	13,19	585	271	121	16	2	-	2,21
		unter 25	13,00	1	-	1	-	-	-	0,01
		25 - 45	10,58	147	70	44	1	-	-	2,35
		45 - 65	14,43	210	94	37	7	1	-	3,09
		65 - 75	13,58	116	52	33	5	-	-	4,28
		75 und mehr	13,93	111	55	16	3	1	-	3,61
183	Bösartige Neubildung des Orariums und sonstiger Adnexe	zusammen	9,98	2 283	1 374	321	46	6	-	8,62
		unter 25	9,48	58	26	20	-	-	-	0,76
		25 - 45	9,05	272	137	81	2	-	-	4,34
		45 - 65	8,42	1 024	691	108	14	2	-	15,05
		65 - 75	10,09	622	397	66	13	4	-	22,96
		75 und mehr	15,84	307	123	46	17	-	-	9,98
		weiblich	9,98	2 283	1 374	321	46	6	-	8,62
		unter 25	9,48	58	26	20	-	-	-	0,76
		25 - 45	9,05	272	137	81	2	-	-	4,34
		45 - 65	8,42	1 024	691	108	14	2	-	15,05
		65 - 75	10,09	622	397	66	13	4	-	22,96
		75 und mehr	15,84	307	123	46	17	-	-	9,98
185	Bösartige Neubildung der Prostata	zusammen	15,18	2 001	663	525	62	9	-	7,92
		unter 25	14,00	2	1	-	-	-	-	0,02
		25 - 45	11,00	3	-	2	-	-	-	0,04
		45 - 65	16,42	224	78	47	11	1	-	3,36
		65 - 75	15,49	686	239	180	25	6	-	48,07
		75 und mehr	14,74	1 086	345	296	26	2	-	81,35
		weiblich	-	-	-	-	-	-	-	-
		unter 25	-	-	-	-	-	-	-	-
		25 - 45	-	-	-	-	-	-	-	-
		45 - 65	-	-	-	-	-	-	-	-
		65 - 75	-	-	-	-	-	-	-	-
		75 und mehr	-	-	-	-	-	-	-	-
188	Bösartige Neubildung der Harnblase	zusammen	11,12	1 265	562	374	19	1	-	2,44
		unter 25	28,00	1	-	-	-	-	-	0,01
		25 - 45	8,63	19	7	9	-	-	-	0,14
		45 - 65	9,01	301	165	87	1	-	-	2,24
		65 - 75	9,94	498	252	141	7	1	-	12,04
		75 und mehr	13,94	446	138	137	11	-	-	10,11
		weiblich	12,44	317	128	96	6	-	-	1,20
		unter 25	-	-	-	-	-	-	-	-
		25 - 45	6,33	3	2	1	-	-	-	0,05
		45 - 65	10,06	47	23	15	1	-	-	0,69
		65 - 75	9,12	106	54	33	1	-	-	3,91
		75 und mehr	15,42	161	49	47	4	-	-	5,24

Noch: 32. Krankenhausbehandlungsfälle der Versicherten in Baden-Württemberg 1988 nach Krankheitsart, Altersgruppen, Geschlecht und Falldauer

ICD	Krankheitsart	Geschlecht Alter von ... bis unter ... Jahren	Durch- schnittliche Verweil- dauer	Fälle	Darunter Fälle mit einer Falldauer von					Fälle je 10 000 Versicherte
					1 - 7	8 - 14	36 - 42	85 - 182	183 - 364	
					Tagen					
189	Bösartige Neubildung der Niere sowie sonstiger und nicht näher bezeich- nete Hamorgane	zusammen	16,13	630	225	108	22	5	-	1,22
		unter 25	3,57	86	76	7	-	-	-	0,53
		25 - 45	14,47	17	4	5	-	-	-	0,13
		45 - 65	17,60	214	68	31	7	2	-	1,59
		65 - 75	17,51	178	53	31	8	1	-	4,30
		75 und mehr	20,20	135	24	34	7	2	-	3,06
		weiblich	18,46	282	84	46	16	2	-	1,06
		unter 25	6,06	31	24	5	-	-	-	0,41
		25 - 45	16,00	8	3	-	-	-	-	0,13
		45 - 65	17,92	88	27	11	4	-	-	1,29
		65 - 75	20,14	92	22	17	8	-	-	3,40
		75 und mehr	23,19	63	8	13	4	2	-	2,05
191	Bösartige Neubildung des Gehirns	zusammen	14,91	203	93	39	7	2	-	0,39
		unter 25	6,60	63	52	5	1	-	-	0,39
		25 - 45	13,67	21	8	9	1	-	-	0,16
		45 - 65	18,63	75	26	18	4	1	-	0,56
		65 - 75	18,69	35	4	7	1	-	-	0,85
		75 und mehr	30,22	9	3	-	-	1	-	0,20
		weiblich	19,49	81	27	14	6	1	-	0,31
		unter 25	10,93	15	12	1	-	-	-	0,20
		25 - 45	18,45	11	5	2	1	-	-	0,18
		45 - 65	19,80	30	7	9	4	-	-	0,44
		65 - 75	19,53	19	2	2	1	-	-	0,70
		75 und mehr	41,17	6	1	-	-	1	-	0,20
193	Bösartige Neubildung der Schilddrüse	zusammen	9,89	571	333	110	8	-	-	1,10
		unter 25	7,50	12	8	2	-	-	-	0,07
		25 - 45	5,85	59	40	16	-	-	-	0,44
		45 - 65	8,25	211	136	40	1	-	-	1,57
		65 - 75	12,52	143	77	24	4	-	-	3,46
		75 und mehr	11,51	146	72	28	3	-	-	3,31
		weiblich	9,87	416	240	81	6	-	-	1,57
		unter 25	7,67	6	4	1	-	-	-	0,08
		25 - 45	5,51	43	30	11	-	-	-	0,69
		45 - 65	8,01	137	88	28	-	-	-	2,01
		65 - 75	12,07	107	61	15	4	-	-	3,95
		75 und mehr	11,65	123	57	26	2	-	-	4,00
200 - 208	Bösartige Neubildungen des lymphatischen und hämatopoetischen Gewebes	zusammen	10,38	7 315	4 680	1 017	146	38	3	14,14
		unter 25	7,22	1 602	1 305	131	13	11	-	9,82
		25 - 45	9,48	927	657	102	14	6	3	6,91
		45 - 65	10,04	2 006	1 271	297	47	7	-	14,90
		65 - 75	11,73	1 385	787	233	25	7	-	33,49
		75 und mehr	13,78	1 395	660	254	47	7	-	31,63
		weiblich	11,43	3 362	2 017	483	71	19	2	12,69
		unter 25	6,26	590	489	36	8	2	-	7,72
		25 - 45	9,12	406	304	31	3	2	2	6,48
		45 - 65	11,08	879	521	150	23	4	-	12,92
		65 - 75	12,83	753	403	136	12	6	-	27,80
		75 und mehr	15,84	734	300	130	25	5	-	23,87
204 - 208	darunter Leukämie	zusammen	11,22	2 548	1 646	317	58	22	3	4,92
		unter 25	7,45	1 078	896	76	11	10	-	6,61
		25 - 45	16,51	211	132	17	9	5	3	1,57
		45 - 65	12,97	486	269	72	17	4	-	3,61
		65 - 75	14,28	328	144	66	8	2	-	7,93
		75 und mehr	13,69	445	205	86	13	1	-	10,09
		weiblich	12,62	1 025	600	129	24	7	2	3,87
		unter 25	6,82	396	331	21	6	2	-	5,18
		25 - 45	18,27	77	50	4	2	2	2	1,23
		45 - 65	16,22	197	81	36	7	1	-	2,90
		65 - 75	15,48	166	68	34	4	2	-	6,13
		75 und mehr	16,22	189	70	34	5	-	-	6,15

Noch: 32. Krankenhausbehandlungsfälle der Versicherten in Baden-Württemberg 1988 nach Krankheitsart, Altersgruppen, Geschlecht und Falldauer

ICD	Krankheitsart	Geschlecht Alter von ... bis unter ... Jahren	Durch- schnittliche Verweil- dauer	Fälle	Darunter Fälle mit einer Falldauer von					Fälle je 10 000 Versicherte
					1 - 7	8 - 14	36 - 42	85 - 182	183 - 364	
					Tagen					
210 - 229	Gutartige Neubildungen	zusammen	12,61	10 420	3 735	2 776	132	12	1	20,14
		unter 25	7,61	983	640	237	5	1	1	6,02
		25 - 45	12,00	2 550	815	773	8	-	-	19,00
		45 - 65	13,54	4 483	1 347	1 139	55	6	-	33,30
		65 - 75	12,74	1 228	514	317	29	2	-	29,69
		75 und mehr	14,46	1 176	419	310	35	3	-	26,67
		weiblich	13,31	7 866	2 398	2 141	102	6	1	29,69
		unter 25	7,20	519	329	142	2	-	1	6,79
		25 - 45	12,59	2 200	614	668	7	-	-	35,11
		45 - 65	14,24	3 601	906	900	46	3	-	52,92
		65 - 75	13,46	779	287	218	22	1	-	28,76
		75 und mehr	15,02	767	262	213	25	2	-	24,94
235 - 238	Neubildungen unsicheren Verhaltens	zusammen	11,58	613	270	167	15	2	-	1,18
		unter 25	10,07	134	62	41	1	-	-	0,82
		25 - 45	9,48	169	78	56	1	-	-	1,26
		45 - 65	12,43	160	64	48	2	2	-	1,19
		65 - 75	15,10	60	27	9	7	-	-	1,45
		75 und mehr	13,93	90	39	13	4	-	-	2,04
		weiblich	13,96	218	89	51	11	2	-	0,82
		unter 25	9,41	37	23	8	1	-	-	0,48
		25 - 45	9,08	24	10	9	-	-	-	0,38
		45 - 65	13,89	80	32	22	1	2	-	1,18
		65 - 75	18,35	31	11	2	5	-	-	1,14
		75 und mehr	17,33	46	13	10	4	-	-	1,50
239	Neubildungen unbekann- ten Charakters	zusammen	13,58	23 405	9 864	5 729	600	96	12	45,23
		unter 25	8,06	1 523	1 002	333	8	3	1	9,33
		25 - 45	9,11	3 317	1 898	878	33	8	2	24,71
		45 - 65	12,70	8 564	3 849	2 051	180	31	3	63,62
		65 - 75	15,75	4 704	1 674	1 105	180	28	4	113,74
		75 und mehr	17,46	5 297	1 441	1 362	199	26	2	120,11
		weiblich	13,13	13 888	6 005	3 294	341	45	3	52,42
		unter 25	7,74	843	559	192	3	2	-	11,03
		25 - 45	8,50	2 451	1 438	650	17	6	-	39,11
		45 - 65	11,58	5 100	2 409	1 190	95	13	-	74,95
		65 - 75	16,02	2 602	885	588	107	9	3	96,06
		75 und mehr	18,76	2 892	714	674	119	15	-	94,05
240 - 279	Endokrinopathien, Ernäh- rungs- und Stoffwechsel- krankheiten sowie Störun- gen im Immunitätssystem	zusammen	16,66	29 202	7 994	8 864	941	226	7	56,43
		unter 25	8,35	5 092	3 469	885	68	17	2	31,21
		25 - 45	11,46	3 742	1 293	1 674	53	11	-	27,88
		45 - 65	16,34	7 906	1 598	3 124	223	48	-	58,73
		65 - 75	21,21	5 078	641	1 408	222	56	1	122,78
		75 und mehr	22,25	7 384	993	1 773	375	94	4	167,43
		weiblich	17,47	19 448	4 471	6 262	676	144	7	73,40
		unter 25	9,16	2 364	1 522	463	42	7	2	30,94
		25 - 45	11,00	2 461	842	1 211	27	7	-	39,27
		45 - 65	15,68	4 995	952	2 142	129	22	-	73,41
		65 - 75	21,34	3 835	434	1 072	178	36	1	141,58
		75 und mehr	22,58	5 793	721	1 374	300	72	4	188,38
250	darunter Diabetes mellitus	zusammen	22,06	13 412	2 050	2 826	678	179	5	25,92
		unter 25	12,36	917	409	202	21	3	-	5,62
		25 - 45	15,12	900	270	229	24	4	-	6,70
		45 - 65	21,74	3 192	478	694	156	43	-	23,71
		65 - 75	24,42	3 076	288	558	174	47	1	74,38
		75 und mehr	23,72	5 327	605	1 143	303	82	4	120,79
		weiblich	22,82	8 936	1 154	1 817	484	112	5	33,73
		unter 25	12,47	466	206	109	12	2	-	6,10
		25 - 45	14,50	407	135	98	7	1	-	6,49
		45 - 65	22,16	1 645	200	337	86	19	-	24,18
		65 - 75	24,71	2 276	184	397	140	29	1	84,03
		75 und mehr	24,04	4 142	429	876	239	61	4	134,69

Noch: 32. Krankenhausbehandlungsfälle der Versicherten in Baden-Württemberg 1988 nach Krankheitsart, Altersgruppen, Geschlecht und Falldauer

ICD	Krankheitsart	Geschlecht Alter von ... bis unter ... Jahren	Durch- schnittliche Verweil- dauer	Fälle	Darunter Fälle mit einer Falldauer von					Fälle je 10 000 Versicherte
					1 - 7	8 - 14	36 - 42	85 - 182	183 - 364	
					Tagen					
280 - 289	Krankheiten des Blutes und der blutbildenden Organe	zusammen	12,78	6 089	2 988	1 126	163	30	3	11,77
		unter 25	5,93	1 660	1 284	221	5	3	1	10,17
		25 - 45	10,79	664	359	134	9	3	-	4,95
		45 - 65	14,33	1 157	469	249	30	8	1	8,59
		65 - 75	16,48	774	271	155	37	5	-	18,71
		75 und mehr	17,17	1 834	605	367	82	11	1	41,59
		weiblich	13,63	3 578	1 641	652	102	18	1	13,50
		unter 25	5,84	825	636	109	4	1	-	10,80
		25 - 45	9,59	423	245	78	2	2	-	6,75
		45 - 65	15,01	611	236	124	18	5	-	8,98
		65 - 75	17,22	500	164	96	21	3	-	18,46
		75 und mehr	18,12	1 219	360	245	57	7	1	39,64
290 - 319	Psychiatrische Krank- heiten	zusammen	35,05	34 785	10 742	5 177	1 858	2 517	593	67,22
		unter 25	30,76	4 957	2 539	591	142	386	118	30,38
		25 - 45	33,52	13 114	4 787	2 075	574	865	229	97,69
		45 - 65	36,24	10 302	2 491	1 655	680	721	158	76,53
		65 - 75	43,14	2 815	437	337	192	267	54	68,07
		75 und mehr	36,78	3 597	488	519	270	278	34	81,56
		weiblich	38,71	16 874	4 222	2 234	1 091	1 430	291	63,69
		unter 25	33,13	2 203	1 042	273	66	196	47	28,83
		25 - 45	36,10	5 076	1 704	692	263	396	91	81,00
		45 - 65	40,54	5 005	945	690	407	411	84	73,55
		65 - 75	47,30	1 990	236	219	144	215	42	73,47
		75 und mehr	38,45	2 600	295	360	211	212	27	84,55
303	darunter Alkoholabhängigkeit	zusammen	21,43	5 798	2 025	1 385	175	195	42	11,20
		unter 25	20,72	257	130	42	9	5	7	1,58
		25 - 45	18,62	3 086	1 188	741	77	71	19	22,99
		45 - 65	25,06	2 205	640	543	83	109	14	16,38
		65 - 75	24,81	185	54	44	4	8	2	4,47
		75 und mehr	24,82	65	13	15	2	2	-	1,47
		weiblich	23,86	1 283	419	309	45	51	17	4,84
		unter 25	30,90	52	21	7	1	2	3	0,68
		25 - 45	21,04	644	245	153	17	18	9	10,28
		45 - 65	25,81	496	132	127	24	26	4	7,29
		65 - 75	28,26	68	17	16	2	3	1	2,51
		75 und mehr	32,26	23	4	6	1	2	-	0,75
320 - 389	Krankheiten des Nerven- systems und der Sinnes- organe	zusammen	13,06	48 127	20 556	15 726	946	340	53	93,00
		unter 25	9,41	8 734	5 745	1 836	69	62	16	53,53
		25 - 45	13,47	6 504	3 011	1 909	116	68	14	48,45
		45 - 65	13,67	11 992	4 598	4 099	291	85	8	89,08
		65 - 75	14,29	7 910	2 736	2 865	184	48	5	191,26
		75 und mehr	13,99	12 987	4 466	5 017	286	77	10	294,48
		weiblich	13,28	26 572	10 880	8 975	510	182	29	105,22
		unter 25	9,50	3 782	2 465	795	29	24	9	43,59
		25 - 45	13,89	2 843	1 292	799	47	31	6	42,70
		45 - 65	13,37	6 006	2 390	2 004	133	39	3	90,21
		65 - 75	14,55	5 054	1 739	1 843	124	33	5	354,15
		75 und mehr	13,90	8 887	2 994	3 534	177	55	6	665,67
346	darunter Migräne	zusammen	11,99	569	295	114	13	2	1	1,10
		unter 25	6,46	148	115	19	-	-	-	0,91
		25 - 45	13,27	229	113	54	5	1	1	1,71
		45 - 65	14,05	162	63	34	7	1	-	1,20
		65 - 75	19,65	20	3	5	1	-	-	0,48
		75 und mehr	15,90	10	1	2	-	-	-	0,23
		weiblich	12,66	352	172	72	8	2	-	1,33
		unter 25	6,66	77	56	12	-	-	-	1,01
		25 - 45	14,48	145	65	35	3	1	-	2,31
		45 - 65	13,81	110	48	20	4	1	-	1,62
		65 - 75	16,25	16	3	4	1	-	-	0,59
		75 und mehr	16,25	4	-	1	-	-	-	0,13

Noch: 32. Krankenhausbehandlungsfälle der Versicherten in Baden-Württemberg 1988 nach Krankheitsart, Altersgruppen, Geschlecht und Falldauer

ICD	Krankheitsart	Geschlecht Alter von ... bis unter ... Jahren	Durch- schnittliche Verweil- dauer	Fälle	Darunter Fälle mit einer Falldauer von					Fälle je 10 000 Versicherte
					1 - 7	8 - 14	36 - 42	85 - 182	183 - 364	
					Tagen					
366	Katarakt ("grauer Star")	zusammen	9,00	11 537	4 936	5 728	17	7	-	22,29
		unter 25	8,86	108	51	44	1	-	-	0,66
		25 - 45	8,33	159	82	68	-	-	-	1,18
		45 - 65	8,61	1 788	788	879	4	1	-	13,28
		65 - 75	8,82	2 900	1 208	1 492	1	3	-	70,12
		75 und mehr	9,20	6 582	2 807	3 245	11	3	-	149,25
		weiblich	9,01	7 470	3 150	3 723	8	5	-	28,19
		unter 25	8,94	51	23	21	-	-	-	0,67
		25 - 45	8,75	55	27	25	-	-	-	0,88
		45 - 65	8,33	831	394	379	1	-	-	12,21
		65 - 75	8,91	1 886	763	988	1	2	-	69,63
		75 und mehr	9,18	4 647	1 943	2 310	6	3	-	151,12
389	Taubheit	zusammen	10,56	1 911	597	1 078	4	3	-	3,69
		unter 25	6,72	281	179	82	1	-	-	1,72
		25 - 45	12,13	460	148	266	-	2	-	3,43
		45 - 65	10,29	774	191	493	1	1	-	5,75
		65 - 75	11,58	263	54	161	1	-	-	6,36
		75 und mehr	12,83	133	25	76	1	-	-	3,02
		weiblich	11,14	1 034	323	573	3	2	-	3,90
		unter 25	6,52	148	95	43	1	-	-	1,94
		25 - 45	14,57	225	75	125	-	1	-	3,59
		45 - 65	10,27	410	102	257	-	1	-	6,03
		65 - 75	11,86	168	37	97	1	-	-	6,20
		75 und mehr	12,95	83	14	51	1	-	-	2,70
390 - 459	Krankheiten des Kreislauf- systems	zusammen	18,43	118 640	30 366	28 743	5 272	867	52	229,26
		unter 25	9,58	3 413	1 992	868	31	14	4	20,92
		25 - 45	10,99	8 880	4 295	2 705	130	31	4	66,15
		45 - 65	15,91	35 966	11 086	9 818	1 208	176	14	267,17
		65 - 75	20,79	25 072	4 863	5 580	1 417	213	11	606,23
		75 und mehr	21,26	45 309	8 130	9 772	2 486	433	19	1 027,38
		weiblich	19,44	62 035	14 177	14 734	3 025	466	24	234,14
		unter 25	10,03	1 436	881	300	16	9	2	18,80
		25 - 45	10,60	4 273	2 147	1 336	53	11	2	68,19
		45 - 65	15,79	13 803	4 074	4 104	443	56	3	202,85
		65 - 75	21,72	13 130	2 275	2 870	775	112	8	484,74
		75 und mehr	21,88	29 393	4 800	6 124	1 738	278	9	955,83
401	darunter Essentielle Hypertonie ("Bluthochdruck")	zusammen	18,06	6 882	1 433	1 855	258	25	4	13,30
		unter 25	9,83	179	99	40	2	1	-	1,10
		25 - 45	12,97	593	256	158	8	2	1	4,42
		45 - 65	16,76	2 534	573	762	82	7	1	18,82
		65 - 75	20,06	1 455	214	366	68	6	1	35,18
		75 und mehr	20,35	2 121	291	529	98	9	1	48,09
		weiblich	18,91	4 534	856	1 156	183	18	4	17,11
		unter 25	9,87	83	46	17	1	-	-	1,09
		25 - 45	12,87	305	146	74	5	1	1	4,87
		45 - 65	17,47	1 401	295	398	43	5	1	20,59
		65 - 75	20,54	1 075	147	260	52	5	1	39,69
		75 und mehr	20,62	1 670	222	407	82	7	1	54,31
410 - 414	Ischämische Herzkrank- heiten ("Verringerung der Durchblutung")	zusammen	17,59	27 513	7 723	5 859	1 346	89	4	53,17
		unter 25	6,69	94	65	19	-	-	-	0,58
		25 - 45	10,80	1 215	650	243	31	1	-	9,05
		45 - 65	15,10	11 041	3 886	2 538	401	19	2	82,02
		65 - 75	19,78	6 872	1 468	1 402	418	28	1	166,16
		75 und mehr	20,20	8 291	1 654	1 657	496	41	1	188,00
		weiblich	19,46	11 332	2 604	2 327	660	49	1	42,77
		unter 25	6,91	32	22	6	-	-	-	0,42
		25 - 45	10,56	213	124	39	5	1	-	3,40
		45 - 65	16,12	2 761	912	645	114	4	-	40,58
		65 - 75	20,72	3 198	607	638	208	16	1	118,07
		75 und mehr	20,92	5 128	939	999	333	28	-	166,76

Noch: 32. Krankenhausbehandlungsfälle der Versicherten in Baden-Württemberg 1988 nach Krankheitsart, Altersgruppen, Geschlecht und Falldauer

ICD	Krankheitsart	Geschlecht Alter von ... bis unter ... Jahren	Durch- schnittliche Verweil- dauer	Fälle	Darunter Fälle mit einer Falldauer von					Fälle je 10 000 Versicherte
					1 - 7	8 - 14	36 - 42	85 - 182	183 - 364	
410	darunter Akuter Myokardinfarkt (Herzinfarkt)	zusammen	19,63	12 486	3 174	2 140	828	47	-	24,13
		unter 25	7,91	33	21	7	-	-	-	0,20
		25 - 45	12,81	588	282	99	22	-	-	4,38
		45 - 65	17,93	4 579	1 302	904	248	10	-	34,01
		65 - 75	22,30	3 072	575	475	261	16	-	74,28
		75 und mehr	20,57	4 214	994	655	297	21	-	95,55
		weiblich	21,36	4 910	1 118	782	381	26	-	18,53
		unter 25	7,73	11	6	4	-	-	-	0,14
		25 - 45	11,45	87	47	14	1	-	-	1,39
		45 - 65	20,56	983	251	179	63	3	-	14,45
		65 - 75	22,86	1 335	254	197	120	10	-	49,29
		75 und mehr	21,28	2 494	560	388	197	13	-	81,10
427	Herzrhythmusstörungen	zusammen	16,20	6 972	1 793	1 982	213	25	1	13,47
		unter 25	8,89	383	202	114	2	-	-	2,35
		25 - 45	10,46	464	237	117	3	3	-	3,46
		45 - 65	14,17	1 993	637	594	48	6	1	14,80
		65 - 75	18,63	1 460	278	425	58	4	-	35,30
		75 und mehr	18,42	2 672	439	732	102	12	-	60,59
		weiblich	17,41	3 782	816	1 069	126	16	-	14,27
		unter 25	8,17	165	93	48	1	-	-	2,16
		25 - 45	9,64	191	100	48	1	1	-	3,05
		45 - 65	14,82	823	239	242	22	3	-	12,09
		65 - 75	19,82	867	143	258	32	3	-	32,01
		75 und mehr	19,17	1 736	241	473	70	9	-	56,45
428	Herzinsuffizienz (Herzschwäche)	zusammen	21,88	15 702	2 435	3 055	958	109	6	30,34
		unter 25	19,38	92	50	17	1	3	2	0,56
		25 - 45	15,71	135	44	30	7	-	-	1,01
		45 - 65	21,35	1 820	337	360	101	17	2	13,52
		65 - 75	23,04	3 136	380	615	225	21	1	75,83
		75 und mehr	21,72	10 519	1 624	2 033	624	68	1	238,52
		weiblich	22,69	9 608	1 325	1 774	631	71	4	36,26
		unter 25	23,13	39	21	7	-	2	1	0,51
		25 - 45	15,94	47	13	14	2	-	-	0,75
		45 - 65	21,66	692	115	139	40	4	1	10,17
		65 - 75	24,29	1 802	193	320	146	17	1	66,53
		75 und mehr	22,42	7 028	983	1 294	443	48	1	228,54
436 - 438	Hirngefäßkrankheiten	zusammen	23,20	17 185	2 877	3 686	1 072	241	14	33,21
		unter 25	13,09	122	68	27	2	1	1	0,75
		25 - 45	17,14	221	91	56	11	4	-	1,65
		45 - 65	22,87	2 447	437	582	161	43	2	18,18
		65 - 75	25,15	3 658	477	768	247	63	5	88,45
		75 und mehr	22,86	10 737	1 804	2 253	651	130	6	243,46
		weiblich	23,85	10 056	1 586	2 000	640	149	5	37,95
		unter 25	10,61	56	35	12	-	1	-	0,73
		25 - 45	19,15	99	38	23	6	3	-	1,58
		45 - 65	22,64	818	154	180	57	17	-	12,02
		65 - 75	26,14	1 997	252	385	122	35	3	73,73
		75 und mehr	23,51	7 086	1 107	1 400	455	93	2	230,43
444	Arterielle Embolie und Thrombose	zusammen	20,59	8 261	2 386	1 573	380	170	9	15,96
		unter 25	11,24	37	17	9	-	-	-	0,23
		25 - 45	14,78	224	95	37	7	3	-	1,67
		45 - 65	17,94	2 557	897	468	93	42	2	18,99
		65 - 75	21,37	2 192	604	408	105	47	1	53,00
		75 und mehr	22,65	3 251	773	651	175	78	6	73,72
		weiblich	21,20	3 184	851	627	165	55	4	12,02
		unter 25	12,83	18	8	4	-	-	-	0,24
		25 - 45	13,01	70	31	15	2	-	-	1,12
		45 - 65	18,08	433	148	85	11	7	-	6,36
		65 - 75	21,75	793	227	145	40	12	1	29,28
		75 und mehr	22,08	1 870	437	378	112	36	3	60,81

Noch: 32. Krankenhausbehandlungsfälle der Versicherten in Baden-Württemberg 1988 nach Krankheitsart, Altersgruppen, Geschlecht und Falldauer

ICD	Krankheitsart	Geschlecht Alter von ... bis unter ... Jahren	Durch- schnittliche Verweil- dauer	Fälle	Darunter Fälle mit einer Falldauer von					Fälle je 10 000 Versicherte
					1 - 7	8 - 14	36 - 42	85 - 182	183 - 364	
					Tagen					
460 - 519	Krankheiten der Atmungs- organe	zusammen	11,03	71 836	38 880	16 995	1 209	219	24	138,82
		unter 25	6,48	34 559	25 570	7 025	137	33	10	211,80
		25 - 45	9,60	12 067	6 802	3 618	95	34	4	89,89
		45 - 65	14,91	11 583	4 128	3 296	329	68	5	86,04
		65 - 75	20,80	5 001	887	1 082	243	34	-	120,92
		75 und mehr	20,42	8 626	1 493	1 974	405	50	5	195,59
		weiblich	11,22	30 433	16 509	6 908	536	72	13	114,86
		unter 25	6,33	15 211	11 425	3 027	43	7	3	199,09
		25 - 45	9,21	4 440	2 611	1 274	35	8	2	70,85
		45 - 65	15,37	4 005	1 375	1 121	117	18	3	58,86
		65 - 75	21,03	2 288	364	502	110	13	-	84,47
		75 und mehr	21,10	4 489	734	984	231	26	5	145,98
463	darunter Akute Mandelentzündung	zusammen	7,84	6 081	4 030	1 669	25	2	-	11,75
		unter 25	6,93	4 030	2 856	1 043	3	-	-	24,70
		25 - 45	7,95	1 413	895	433	5	1	-	10,53
		45 - 65	10,28	470	233	153	9	-	-	3,49
		65 - 75	19,36	75	24	19	2	-	-	1,81
		75 und mehr	23,91	93	22	21	6	1	-	2,11
		weiblich	7,76	2 816	1 902	774	14	1	-	10,63
		unter 25	6,93	1 968	1 404	517	3	-	-	25,76
		25 - 45	7,51	560	375	162	1	-	-	8,94
		45 - 65	9,15	188	101	65	3	-	-	2,76
		65 - 75	15,26	39	11	15	1	-	-	1,44
		75 und mehr	27,82	61	11	15	6	1	-	1,98
474	Chronische Affektionen der Tonsillen ademoiden Gewebes (Rachen- mandelentzündung)	zusammen	4,59	17 242	14 903	2 220	10	1	2	33,32
		unter 25	4,19	15 217	13 563	1 589	5	-	1	93,26
		25 - 45	7,35	1 612	1 118	473	4	-	1	12,01
		45 - 65	8,17	351	192	140	-	1	-	2,61
		65 - 75	9,76	45	20	15	1	-	-	1,09
		75 und mehr	11,29	17	10	3	-	-	-	0,39
		weiblich	4,84	8 367	7 144	1 155	8	-	1	31,58
		unter 25	4,43	7 328	6 439	854	3	-	-	95,91
		25 - 45	7,54	806	580	214	4	-	1	12,86
		45 - 65	8,00	194	111	74	-	-	-	2,85
		65 - 75	11,55	29	9	11	1	-	-	1,07
		75 und mehr	9,90	10	5	2	-	-	-	0,33
487	Grippe	zusammen	11,66	3 007	1 357	934	36	20	3	5,81
		unter 25	9,95	1 261	656	383	10	8	2	7,73
		25 - 45	11,46	986	436	324	9	6	-	7,35
		45 - 65	13,79	612	239	188	12	6	1	4,55
		65 - 75	19,60	53	8	12	3	-	-	1,28
		75 und mehr	18,27	95	18	27	2	-	-	2,15
		weiblich	11,17	1 023	499	292	12	4	2	3,86
		unter 25	8,71	466	272	137	1	1	1	6,10
		25 - 45	9,82	288	146	90	3	1	-	4,60
		45 - 65	14,72	171	65	45	3	2	1	2,51
		65 - 75	21,53	32	4	5	3	-	-	1,18
		75 und mehr	20,26	66	12	15	2	-	-	2,15
490, 491, 466	Bronchitis	zusammen	15,84	8 627	2 720	2 435	271	45	4	16,67
		unter 25	9,42	2 831	1 453	977	30	4	-	17,35
		25 - 45	13,33	1 069	446	318	16	6	1	7,96
		45 - 65	18,18	2 086	518	566	78	22	1	15,50
		65 - 75	23,24	1 021	103	189	62	9	-	24,69
		75 und mehr	21,02	1 620	200	385	85	4	2	36,73
		weiblich	16,61	3 180	944	831	111	11	2	12,00
		unter 25	9,52	1 079	563	352	9	1	-	14,12
		25 - 45	12,40	346	155	86	4	1	-	5,52
		45 - 65	20,52	633	121	163	31	6	-	9,30
		65 - 75	23,89	397	29	63	23	2	-	14,66
		75 und mehr	21,75	725	76	167	44	1	2	23,58

Noch: 32. Krankenhausbehandlungsfälle der Versicherten in Baden-Württemberg 1988 nach Krankheitsart, Altersgruppen, Geschlecht und Falldauer

ICD	Krankheitsart	Geschlecht Alter von ... bis unter ... Jahren	Durch- schnittliche Verweil- dauer	Fälle	Darunter Fälle mit einer Falldauer von					Fälle je 10 000 Versicherte
					1 - 7	8 - 14	36 - 42	85 - 182	183 - 364	
					Tagen					
493	Asthma	zusammen	17,61	5 446	1 431	1 329	230	26	3	10,52
		unter 25	10,70	907	518	208	30	2	1	5,56
		25 - 45	12,78	657	265	189	12	3	-	4,89
		45 - 65	18,83	1 770	329	494	78	9	1	13,15
		65 - 75	21,04	1 031	142	210	58	5	-	24,93
		75 und mehr	21,06	1 081	177	228	52	7	1	24,51
		weiblich	17,95	2 538	625	626	110	8	2	9,58
		unter 25	9,75	388	224	91	7	-	-	5,08
		25 - 45	12,20	366	143	114	7	-	-	5,84
		45 - 65	19,97	772	123	215	41	4	1	11,35
		65 - 75	21,26	479	55	97	28	-	-	17,68
		75 und mehr	21,95	533	80	109	27	4	1	17,33
520 - 579	Krankheiten der Verdauungsorgane	zusammen	12,71	88 267	31 645	31 281	1 621	261	15	170,57
		unter 25	7,24	25 470	15 749	7 784	95	27	1	156,09
		25 - 45	10,91	16 530	6 476	6 610	175	41	4	123,14
		45 - 65	14,90	24 243	5 486	9 858	546	79	7	180,09
		65 - 75	17,25	9 225	1 615	3 226	290	46	2	223,06
		75 und mehr	18,49	12 799	2 319	3 803	515	68	1	290,22
		weiblich	13,11	40 681	14 710	13 311	819	127	9	153,54
		unter 25	7,16	12 494	7 746	3 878	44	13	1	163,53
		25 - 45	10,54	6 654	2 741	2 581	65	12	3	106,18
		45 - 65	15,30	9 136	2 048	3 387	215	22	4	134,26
		65 - 75	18,20	4 808	808	1 456	162	28	1	177,50
		75 und mehr	19,32	7 589	1 367	2 009	333	52	-	246,79
531, 532	darunter Magen- und Zwölffinger- darmgeschwür	zusammen	16,65	4 580	1 147	1 251	137	19	1	8,85
		unter 25	9,18	234	111	79	-	-	-	1,43
		25 - 45	12,26	1 107	391	365	13	1	-	8,25
		45 - 65	16,79	1 781	417	501	46	9	-	13,23
		65 - 75	20,21	494	79	113	19	2	1	11,94
		75 und mehr	21,39	964	149	193	59	7	-	21,86
		weiblich	18,17	1 656	378	400	64	10	-	6,25
		unter 25	8,79	71	40	19	-	-	-	0,93
		25 - 45	12,45	264	96	86	2	1	-	4,21
		45 - 65	16,62	498	114	134	13	-	-	7,32
		65 - 75	20,65	245	37	52	8	2	-	9,05
		75 und mehr	22,22	578	91	109	41	7	-	18,80
540 - 543	Appendizitis (Wurmfortsatzentzündung)	zusammen	8,05	15 250	7 540	6 463	47	5	-	29,47
		unter 25	6,87	10 454	5 858	4 212	14	-	-	64,07
		25 - 45	8,37	2 798	1 249	1 317	6	1	-	20,84
		45 - 65	11,92	1 187	288	620	13	-	-	8,82
		65 - 75	14,99	340	67	150	5	3	-	8,22
		75 und mehr	17,44	471	78	164	9	1	-	10,68
		weiblich	7,96	8 843	4 395	3 751	21	2	-	33,38
		unter 25	6,86	6 202	3 449	2 536	6	-	-	81,18
		25 - 45	8,11	1 516	701	696	4	-	-	24,19
		45 - 65	11,64	599	145	325	5	-	-	8,80
		65 - 75	15,02	213	43	93	2	1	-	7,86
		75 und mehr	17,35	313	57	101	4	1	-	10,18
550	Leistenbruch	zusammen	10,85	8 221	1 997	4 777	50	6	-	15,89
		unter 25	5,90	1 992	1 369	548	1	2	-	12,21
		25 - 45	10,30	1 199	206	871	2	-	-	8,93
		45 - 65	11,78	2 851	256	2 093	12	-	-	21,18
		65 - 75	13,54	1 034	79	669	9	3	-	25,00
		75 und mehr	15,32	1 145	87	596	26	1	-	25,96
		weiblich	10,72	1 584	497	774	14	2	-	5,98
		unter 25	5,61	524	387	118	-	1	-	6,86
		25 - 45	9,73	201	44	137	-	-	-	3,21
		45 - 65	11,84	395	40	280	3	-	-	5,81
		65 - 75	15,08	187	10	108	2	1	-	6,90
		75 und mehr	16,56	277	16	131	9	-	-	9,01

Noch: 32. Krankenhausbehandlungsfälle der Versicherten in Baden-Württemberg 1988 nach Krankheitsart, Altersgruppen, Geschlecht und Falldauer

ICD	Krankheitsart	Geschlecht Alter von ... bis unter ... Jahren	Durch- schnittliche Verweil- dauer	Fälle	Darunter Fälle mit einer Falldauer von					Fälle je 10 000 Versicherte
					1 - 7	8 - 14	36 - 42	85 - 182	183 - 364	
					Tagen					
571	Chronische Leberkrank- heit und -zirrhose	zusammen	21,34	3 121	685	605	196	26	3	6,03
		unter 25	7,36	33	22	8	1	-	-	0,20
		25 - 45	18,69	435	132	99	21	6	2	3,24
		45 - 65	21,87	1 786	371	332	117	15	1	13,27
		65 - 75	21,82	515	107	98	30	3	-	12,45
		75 und mehr	22,55	352	53	68	27	2	-	7,99
		weiblich	22,63	977	172	176	67	8	2	3,69
		unter 25	7,86	7	5	1	-	-	-	0,09
		25 - 45	21,73	139	31	32	8	2	1	2,22
		45 - 65	22,82	479	91	82	31	4	1	7,04
		65 - 75	23,11	191	26	32	16	1	-	7,05
		75 und mehr	22,91	161	19	29	12	1	-	5,24
577	Krankheiten der Bauch- speicheldrüse	zusammen	18,88	3 013	687	742	125	26	1	5,82
		unter 25	12,26	142	70	29	1	1	-	0,87
		25 - 45	16,24	911	261	229	33	8	-	6,79
		45 - 65	19,84	1 185	247	285	52	12	1	8,80
		65 - 75	21,23	346	53	83	20	1	-	8,37
		75 und mehr	22,12	429	56	116	19	4	-	9,73
		weiblich	19,37	1 039	234	236	60	8	1	3,92
		unter 25	9,00	58	36	8	1	-	-	0,76
		25 - 45	15,44	216	68	54	9	2	-	3,45
		45 - 65	19,99	314	70	62	21	1	1	4,61
		65 - 75	22,16	185	28	42	16	1	-	6,83
		75 und mehr	22,15	266	32	70	13	4	-	8,65
578	Magen-Darm-Blutung	zusammen	16,10	3 015	874	833	95	21	-	5,83
		unter 25	6,90	173	112	44	1	-	-	1,06
		25 - 45	10,85	349	158	109	5	-	-	2,60
		45 - 65	16,31	929	230	286	24	6	-	6,90
		65 - 75	18,59	534	123	126	30	4	-	12,91
		75 und mehr	17,93	1 030	251	268	35	11	-	23,36
		weiblich	16,82	1 321	358	361	44	11	-	4,99
		unter 25	7,01	75	45	24	1	-	-	0,98
		25 - 45	9,97	87	47	23	-	-	-	1,39
		45 - 65	15,99	276	64	91	6	1	-	4,06
		65 - 75	18,91	257	57	56	14	3	-	9,49
		75 und mehr	18,46	626	145	167	23	7	-	20,36
580 - 629	Krankheiten der Harn- und Geschlechtsorgane	zusammen	10,08	64 272	35 544	13 766	656	94	11	124,20
		unter 25	6,74	10 311	7 213	2 173	35	8	3	63,19
		25 - 45	7,30	19 717	13 505	3 744	60	20	2	146,88
		45 - 65	10,49	20 074	10 814	4 036	177	19	3	149,12
		65 - 75	15,11	6 694	2 050	1 794	165	25	2	161,86
		75 und mehr	16,45	7 476	1 962	2 019	219	22	1	169,52
		weiblich	9,74	43 529	25 638	7 932	379	55	6	164,29
		unter 25	7,47	5 283	3 414	1 289	18	3	1	69,15
		25 - 45	7,14	16 794	11 646	3 053	42	12	2	267,98
		45 - 65	10,28	14 489	8 398	2 149	109	10	-	212,93
		65 - 75	15,87	3 588	1 211	700	92	17	2	132,46
		75 und mehr	17,35	3 375	969	741	118	13	1	109,75
592	darunter Nieren- und Harnleiter- steine	zusammen	8,23	4 845	2 873	1 255	27	3	-	9,36
		unter 25	6,73	335	233	72	-	-	-	2,05
		25 - 45	6,30	1 397	1 001	276	3	-	-	10,41
		45 - 65	8,23	2 021	1 173	571	9	1	-	15,01
		65 - 75	10,47	628	286	191	7	2	-	15,18
		75 und mehr	12,06	464	180	145	8	-	-	10,52
		weiblich	8,96	2 126	1 181	557	19	1	-	8,02
		unter 25	7,04	165	115	34	-	-	-	2,16
		25 - 45	6,56	601	407	133	1	-	-	9,59
		45 - 65	9,00	755	413	212	8	-	-	11,10
		65 - 75	10,92	328	142	98	4	1	-	12,11
		75 und mehr	12,87	277	104	80	6	-	-	9,01

Noch: 32. Krankenhausbehandlungsfälle der Versicherten in Baden-Württemberg 1988 nach Krankheitsart, Altersgruppen, Geschlecht und Falldauer

ICD	Krankheitsart	Geschlecht Alter von ... bis unter ... Jahren	Durch- schnittliche Verweil- dauer	Fälle	Darunter Fälle mit einer Falldauer von					Fälle je 10 000 Versicherte
					1 - 7	8 - 14	36 - 42	85 - 182	183 - 364	
					Tagen					
600	Prostatahyperplasie	zusammen	15,63	3 784	604	1 406	71	1	-	14,98
		unter 25	2,67	3	3	-	-	-	-	0,03
		25 - 45	2,00	2	2	-	-	-	-	0,03
		45 - 65	12,77	760	142	365	5	-	-	11,42
		65 - 75	15,78	1 257	183	471	21	1	-	88,08
		75 und mehr	16,78	1 762	274	570	45	-	-	131,98
		weiblich	-	-	-	-	-	-	-	-
		unter 25	-	-	-	-	-	-	-	-
		25 - 45	-	-	-	-	-	-	-	-
		45 - 65	-	-	-	-	-	-	-	-
		65 - 75	-	-	-	-	-	-	-	-
		75 und mehr	-	-	-	-	-	-	-	-
		630 - 679	Komplikationen während der Schwangerschaft, bei Entbindung und im Wochenbett	zusammen	5,85	77 519	67 102	8 019	164	18
unter 25	5,88			23 172	19 976	2 461	44	2	-	303,29
25 - 45	5,84			54 115	46 963	5 510	118	16	3	863,52
45 - 65	7,75			232	163	48	2	-	-	3,41
65 - 75	-			-	-	-	-	-	-	-
75 und mehr	-			-	-	-	-	-	-	-
weiblich	5,85			77 519	67 102	8 019	164	18	3	292,58
unter 25	5,88			23 172	19 976	2 461	44	2	-	303,29
25 - 45	5,84			54 115	46 963	5 510	118	16	3	863,52
45 - 65	7,75			232	163	48	2	-	-	3,41
65 - 75	-			-	-	-	-	-	-	-
75 und mehr	-			-	-	-	-	-	-	-
650	darunter Normale Entbindung			zusammen	5,80	48 583	44 399	3 638	61	4
		unter 25	5,81	14 364	13 135	1 074	14	1	-	188,01
		25 - 45	5,80	34 180	31 235	2 554	47	3	1	545,42
		45 - 65	6,36	39	29	10	-	-	-	0,57
		65 - 75	-	-	-	-	-	-	-	-
		75 und mehr	-	-	-	-	-	-	-	-
		weiblich	5,80	48 583	44 399	3 638	61	4	1	183,37
		unter 25	5,81	14 364	13 135	1 074	14	1	-	188,01
		25 - 45	5,80	34 180	31 235	2 554	47	3	1	545,42
		45 - 65	6,36	39	29	10	-	-	-	0,57
		65 - 75	-	-	-	-	-	-	-	-
		75 und mehr	-	-	-	-	-	-	-	-
		680 - 709	Krankheiten der Haut und des Unterhaut- zellgewebes	zusammen	16,63	14 218	5 303	3 602	525	165
unter 25	10,73			3 582	1 902	932	80	7	2	21,95
25 - 45	12,18			3 437	1 577	969	72	25	-	25,60
45 - 65	17,91			3 826	1 178	992	148	40	3	28,42
65 - 75	24,75			1 371	276	313	90	34	3	33,15
75 und mehr	26,83			2 002	370	396	135	59	4	45,40
weiblich	17,63			6 809	2 442	1 655	290	98	10	25,70
unter 25	11,04			1 601	817	441	44	3	1	20,96
25 - 45	10,75			1 410	702	387	27	3	-	22,50
45 - 65	17,91			1 671	537	402	78	16	3	24,56
65 - 75	24,80			782	155	172	53	23	2	28,87
75 und mehr	28,18			1 345	231	253	88	53	4	43,74
710 - 739	Krankheiten des Skeletts, der Muskeln und des Bindegewebes			zusammen	18,33	67 211	17 238	15 598	2 829	315
		unter 25	10,84	8 594	4 049	2 699	95	31	2	52,67
		25 - 45	13,14	14 443	5 359	4 493	252	38	2	107,59
		45 - 65	18,20	25 301	6 021	5 986	1 014	99	18	187,95
		65 - 75	25,10	9 637	974	1 243	693	57	2	233,02
		75 und mehr	26,70	9 236	835	1 177	775	90	6	209,43
		weiblich	21,01	32 676	6 482	6 246	1 818	191	14	123,33
		unter 25	11,33	3 300	1 531	994	50	15	2	43,19
		25 - 45	14,89	4 779	1 629	1 327	120	20	-	76,26
		45 - 65	19,91	11 337	2 237	2 339	538	50	7	166,61
		65 - 75	25,80	6 482	538	781	502	38	1	239,31
		75 und mehr	27,28	6 778	547	805	608	68	4	220,41

Noch: 32. Krankenhausbehandlungsfälle der Versicherten in Baden-Württemberg 1988 nach Krankheitsart, Altersgruppen, Geschlecht und Falldauer

ICD	Krankheitsart	Geschlecht Alter von ... bis unter ... Jahren	Durch- schnittliche Verweil- dauer	Fälle	Darunter Fälle mit einer Falldauer von					Fälle je 10 000 Versicherte
					1 - 7	8 - 14	36 - 42	85 - 182	183 - 364	
710 - 719	darunter Arthropathien und ver- wandte Affektionen	zusammen	20,82	27 287	5 719	5 455	1 624	147	4	52,73
		unter 25	10,39	3 260	1 451	1 164	26	9	-	19,98
		25 - 45	11,96	4 296	1 703	1 523	53	9	-	32,00
		45 - 65	20,05	8 856	1 810	1 848	474	40	2	65,79
		65 - 75	27,48	5 631	377	479	526	36	-	136,15
		75 und mehr	28,73	5 244	378	441	545	53	2	118,91
		weiblich	24,47	14 361	2 018	2 074	1 157	99	4	54,20
		unter 25	11,18	1 104	470	389	17	4	-	14,45
		25 - 45	16,01	1 148	375	355	37	4	-	18,32
		45 - 65	22,54	4 414	716	733	298	27	2	64,87
		65 - 75	28,17	3 831	205	294	388	24	-	141,43
		75 und mehr	29,33	3 864	252	303	417	40	2	125,65
715	darunter Osteoarthritis und entsprechende Affekt- ionen (Knochenarthritis)	zusammen	26,01	9 292	945	875	783	54	-	17,96
		unter 25	11,76	170	74	58	1	1	-	1,04
		25 - 45	15,03	420	142	95	8	-	-	3,13
		45 - 65	23,46	3 182	435	390	221	19	-	23,64
		65 - 75	28,18	2 874	132	159	262	10	-	69,49
		75 und mehr	29,38	2 646	162	173	291	24	-	60,00
		weiblich	27,56	5 597	420	423	540	33	-	21,12
		unter 25	12,53	60	22	24	-	-	-	0,79
		25 - 45	18,21	159	37	34	7	-	-	2,54
		45 - 65	24,82	1 617	200	161	129	12	-	23,76
		65 - 75	28,62	1 893	68	96	194	4	-	69,89
		75 und mehr	30,13	1 868	93	108	210	17	-	60,75
720 - 724	Dorsopathien (Rückenleiden)	zusammen	18,58	21 373	4 917	4 780	816	86	18	41,30
		unter 25	11,44	1 393	651	398	21	6	1	8,54
		25 - 45	15,23	6 083	1 811	1 706	160	17	2	45,32
		45 - 65	19,07	9 918	2 137	2 115	409	38	12	73,67
		65 - 75	24,37	1 968	165	265	103	9	-	47,59
		75 und mehr	25,56	2 011	153	296	123	16	3	45,60
		weiblich	20,54	9 390	1 746	1 774	420	42	7	35,44
		unter 25	12,08	509	237	131	11	2	1	6,66
		25 - 45	16,07	2 200	615	571	67	6	-	35,11
		45 - 65	20,46	3 913	701	710	171	15	4	57,51
		65 - 75	25,01	1 302	93	168	69	5	-	48,07
		75 und mehr	26,45	1 466	100	194	102	14	2	47,67
725 - 729	Rheumatismus, ausgen. des Rückens	zusammen	12,08	11 271	4 851	3 353	182	27	2	21,78
		unter 25	9,11	2 292	1 301	645	16	6	1	14,05
		25 - 45	10,17	2 816	1 406	859	21	5	-	20,98
		45 - 65	12,53	4 327	1 679	1 353	76	7	-	32,14
		65 - 75	16,35	1 025	292	273	30	3	1	24,78
		75 und mehr	19,37	811	173	223	39	6	-	18,39
		weiblich	13,13	4 365	1 824	1 165	95	17	1	16,47
		unter 25	9,02	892	529	227	6	3	1	11,68
		25 - 45	10,84	876	465	231	6	5	-	13,98
		45 - 65	13,18	1 552	592	446	32	2	-	22,81
		65 - 75	17,24	559	144	135	20	3	-	20,64
		75 und mehr	19,90	486	94	126	31	4	-	15,80
740 - 759	Kongenitale Anomalien	zusammen	11,12	6 200	3 038	1 690	89	26	1	11,98
		unter 25	9,16	4 033	2 324	1 084	30	15	1	24,72
		25 - 45	11,03	671	271	250	8	2	-	5,00
		45 - 65	16,01	829	252	187	33	5	-	6,16
		65 - 75	18,01	348	91	88	10	3	-	8,41
		75 und mehr	15,85	319	100	81	8	1	-	7,23
		weiblich	12,39	2 786	1 257	697	45	14	-	10,52
		unter 25	9,94	1 532	872	375	14	7	-	20,05
		25 - 45	10,74	355	149	129	4	1	-	5,66
		45 - 65	16,34	491	134	96	14	3	-	7,22
		65 - 75	19,45	201	46	43	7	2	-	7,42
		75 und mehr	17,06	207	56	54	6	1	-	6,73

Noch: 32. Krankenhausbehandlungsfälle der Versicherten in Baden-Württemberg 1988 nach Krankheitsart, Altersgruppen, Geschlecht und Falldauer

ICD	Krankheitsart	Geschlecht Alter von ... bis unter ... Jahren	Durch- schnittliche Verweil- dauer	Fälle	Darunter Fälle mit einer Falldauer von					Fälle je 10 000 Versicherte
					1 - 7	8 - 14	36 - 42	85 - 182	183 - 364	
					Tagen					
760 - 779	Bestimmte Affektionen, die ihren Ursprung in der Perinatalzeit haben	zusammen	16,84	5 278	2 315	947	175	65	11	10,20
		unter 25	18,57	4 386	1 705	800	163	63	11	26,88
		25 - 45	7,92	855	602	137	10	2	-	6,37
		45 - 65	14,25	12	3	5	1	-	-	0,09
		65 - 75	23,67	6	1	1	-	-	-	0,15
		75 und mehr	19,00	19	4	4	1	-	-	0,43
		weiblich	15,34	3 149	1 526	552	92	31	5	11,89
		unter 25	18,11	2 281	925	410	83	29	5	29,86
		25 - 45	7,71	842	597	135	8	2	-	13,44
		45 - 65	14,25	8	1	4	-	-	-	0,12
		65 - 75	27,00	4	-	1	-	-	-	0,15
		75 und mehr	20,36	14	3	2	1	-	-	0,46
780 - 799	Symptome und schlecht bezeichnete Affektionen	zusammen	13,87	51 542	22 264	12 109	1 265	348	35	99,60
		unter 25	8,14	11 370	7 827	2 149	87	64	11	69,68
		25 - 45	9,73	9 449	5 588	2 161	94	36	12	70,39
		45 - 65	14,61	12 384	4 571	3 297	301	70	4	91,99
		65 - 75	18,64	6 216	1 567	1 525	242	65	4	150,30
		75 und mehr	19,27	12 123	2 711	2 977	541	113	4	274,89
		weiblich	14,09	29 202	12 376	6 719	748	189	18	110,22
		unter 25	7,81	6 003	4 180	1 136	38	30	5	78,57
		25 - 45	9,29	5 852	3 650	1 230	48	17	9	93,38
		45 - 65	14,37	5 982	2 126	1 574	144	23	-	87,91
		65 - 75	19,02	3 539	833	884	145	41	2	130,65
		75 und mehr	20,07	7 826	1 587	1 895	373	78	2	254,49
800 - 999	Verletzungen und Vergif- tungen	zusammen	13,64	91 419	43 007	21 890	2 365	755	97	176,66
		unter 25	8,42	31 099	19 770	7 335	202	118	25	190,59
		25 - 45	10,03	19 943	10 824	5 530	214	76	21	148,57
		45 - 65	14,42	16 532	6 888	4 341	410	141	24	122,81
		65 - 75	20,76	7 072	1 888	1 525	384	109	9	171,00
		75 und mehr	23,86	16 773	3 637	3 159	1 155	311	18	380,33
		weiblich	16,44	40 951	16 799	8 701	1 574	426	40	154,56
		unter 25	7,60	9 941	6 850	2 049	54	33	8	130,12
		25 - 45	9,32	5 630	3 347	1 380	52	18	3	89,84
		45 - 65	15,02	7 267	2 834	1 905	205	51	8	106,80
		65 - 75	22,12	4 825	1 124	986	294	79	5	178,13
		75 und mehr	24,77	13 288	2 644	2 381	969	245	16	432,11
800 - 804	darunter Schädelfraktur (Bruch)	zusammen	11,75	2 864	1 601	680	50	25	6	5,53
		unter 25	9,95	1 261	799	296	11	9	4	7,73
		25 - 45	11,00	613	354	150	10	5	-	4,57
		45 - 65	13,67	453	231	104	6	6	1	3,37
		65 - 75	17,35	181	73	36	13	3	1	4,38
		75 und mehr	14,12	356	144	94	10	2	-	8,07
		weiblich	11,19	931	492	236	21	3	2	3,51
		unter 25	7,99	346	229	83	3	-	1	4,53
		25 - 45	8,97	142	87	37	3	1	-	2,27
		45 - 65	10,29	122	60	34	-	-	-	1,79
		65 - 75	21,27	86	27	19	9	2	1	3,17
		75 und mehr	14,04	235	89	63	6	-	-	7,64
812	Fraktur des Humerus (Oberarmbruch)	zusammen	19,94	2 671	705	574	151	24	2	5,16
		unter 25	8,67	526	311	137	3	1	-	3,22
		25 - 45	13,51	263	112	79	4	3	1	1,96
		45 - 65	19,78	450	101	114	21	8	-	3,34
		65 - 75	23,12	422	71	93	31	6	-	10,20
		75 und mehr	26,13	1 010	110	151	92	6	1	22,90
		weiblich	22,40	1 720	331	321	120	13	1	6,49
		unter 25	7,69	174	111	45	-	-	-	2,28
		25 - 45	11,44	80	31	25	1	-	-	1,28
		45 - 65	20,10	230	49	52	11	3	-	3,38
		65 - 75	24,03	344	51	68	29	4	-	12,70
		75 und mehr	26,22	892	89	131	79	6	1	29,01

Noch: 32. Krankenhausbehandlungsfälle der Versicherten in Baden-Württemberg 1988 nach Krankheitsart, Altersgruppen, Geschlecht und Falldauer

ICD	Krankheitsart	Geschlecht Alter von ... bis unter ... Jahren	Durch- schnittliche Verweil- dauer	Fälle	Darunter Fälle mit einer Falldauer von					Fälle je 10 000 Versicherte
					1 - 7	8 - 14	36 - 42	85 - 182	183 - 364	
					Tagen					
820	Fractura colli femuris (Oberschenkelbruch)	zusammen	30,56	4 315	410	508	439	103	8	8,34
		unter 25	16,24	91	34	27	2	1	-	0,56
		25 - 45	15,80	88	24	31	6	-	-	0,66
		45 - 65	29,61	412	58	53	26	16	-	3,06
		65 - 75	30,86	568	26	57	52	9	1	13,73
		75 und mehr	31,46	3 156	268	340	353	77	7	71,56
		weiblich	31,26	3 491	272	390	376	78	8	13,18
		unter 25	16,10	31	11	11	-	-	-	0,41
		25 - 45	16,96	27	5	10	2	-	-	0,43
		45 - 65	29,33	224	26	27	14	6	-	3,29
		65 - 75	31,48	464	18	43	46	9	1	17,13
		75 und mehr	31,69	2 745	212	299	314	63	7	89,26
823	Fraktur der Tibia und der Fibula (Schienbein-Wadenbein- bruch)	zusammen	17,73	3 824	1 388	1 034	123	84	4	7,39
		unter 25	11,31	1 149	535	350	14	7	-	7,04
		25 - 45	13,22	952	407	278	19	8	-	7,09
		45 - 65	19,13	998	317	266	37	18	-	7,41
		65 - 75	28,31	374	77	78	30	21	1	9,04
		75 und mehr	35,78	351	52	62	23	30	3	7,96
		weiblich	21,21	1 619	520	406	66	51	4	6,11
		unter 25	10,74	292	134	92	2	-	-	3,82
		25 - 45	12,08	258	129	71	5	3	-	4,12
		45 - 65	19,35	520	169	142	19	9	-	7,64
		65 - 75	28,35	270	51	60	18	14	1	9,97
		75 und mehr	37,15	279	37	41	22	25	3	9,07
830 - 839	Luxationen (Verrenkungen)	zusammen	11,86	3 063	1 250	990	42	8	-	5,92
		unter 25	10,00	1 028	472	346	3	3	-	6,30
		25 - 45	10,03	882	372	333	7	-	-	6,57
		45 - 65	12,39	631	234	207	10	1	-	4,69
		65 - 75	16,33	215	83	41	7	4	-	5,20
		75 und mehr	19,10	307	89	63	15	-	-	6,96
		weiblich	13,78	1 286	497	350	34	6	-	4,85
		unter 25	10,60	412	192	127	2	3	-	5,39
		25 - 45	11,58	200	78	69	4	-	-	3,19
		45 - 65	12,94	277	97	87	6	-	-	4,07
		65 - 75	17,05	151	58	25	7	3	-	5,57
		75 und mehr	19,85	246	72	42	15	-	-	8,00
840 - 848	Verstauchungen, Gelenk- und Muskelzerrungen	zusammen	10,18	11 256	4 527	4 807	79	14	1	21,75
		unter 25	9,13	5 345	2 293	2 439	10	7	1	32,76
		25 - 45	9,80	3 870	1 582	1 637	27	2	-	28,83
		45 - 65	12,41	1 485	505	568	22	4	-	11,03
		65 - 75	15,50	240	66	78	10	-	-	5,80
		75 und mehr	18,09	316	81	85	10	1	-	7,17
		weiblich	10,79	3 378	1 323	1 411	30	5	1	12,75
		unter 25	8,92	1 461	636	682	2	2	1	19,12
		25 - 45	9,52	947	398	398	4	-	-	15,11
		45 - 65	12,78	597	189	231	11	2	-	8,77
		65 - 75	16,57	145	41	43	7	-	-	5,35
		75 und mehr	19,20	228	59	57	6	1	-	7,41
850	Commotio cerebri (Gehirnerschütterung)	zusammen	7,46	9 929	7 583	1 273	72	43	10	19,19
		unter 25	5,54	5 198	4 574	398	12	20	6	31,86
		25 - 45	6,66	1 717	1 355	218	10	6	3	12,79
		45 - 65	8,35	1 305	869	250	13	3	-	9,69
		65 - 75	13,53	467	226	101	6	4	1	11,29
		75 und mehr	13,37	1 242	559	306	31	10	-	28,16
		weiblich	8,33	4 082	2 943	586	36	15	2	15,41
		unter 25	5,24	1 953	1 738	154	2	3	2	25,56
		25 - 45	6,93	532	420	63	3	3	-	8,49
		45 - 65	8,78	493	307	104	4	-	-	7,25
		65 - 75	15,56	255	105	58	4	3	-	9,41
		75 und mehr	13,88	849	373	207	23	6	-	27,61

Noch: 32. Krankenhausbehandlungsfälle der Versicherten in Baden-Württemberg 1988 nach Krankheitsart, Altersgruppen, Geschlecht und Falldauer

ICD	Krankheitsart	Geschlecht Alter von ... bis unter ... Jahren	Durch- schnittliche Verweil- dauer	Fälle	Darunter Fälle mit einer Falldauer von					Fälle je 10 000 Versicherte
					1 - 7	8 - 14	36 - 42	85 - 182	183 - 364	
870 - 879	Offene Wunden des Kopfes, Halses und Rumpfes	zusammen	8,71	2 071	1 335	403	26	8	1	4,00
		unter 25	5,65	591	459	95	3	1	-	3,62
		25 - 45	6,19	508	365	94	4	-	-	3,78
		45 - 65	9,87	418	256	92	3	3	1	3,11
		65 - 75	12,17	140	64	34	4	1	-	3,39
		75 und mehr	13,82	414	191	88	12	3	-	9,39
		weiblich	9,59	825	508	155	14	5	-	3,11
		unter 25	4,59	184	152	25	-	-	-	2,41
		25 - 45	4,57	171	137	23	1	-	-	2,73
		45 - 65	11,56	118	67	26	1	2	-	1,73
		65 - 75	14,11	70	25	20	4	-	-	2,58
		75 und mehr	13,94	282	127	61	8	3	-	9,17
920 - 924	Prellungen ohne Hautver- letzung	zusammen	10,07	9 782	5 646	2 099	132	27	6	18,90
		unter 25	5,93	3 309	2 491	549	14	1	-	20,28
		25 - 45	7,44	1 895	1 255	395	9	2	1	14,12
		45 - 65	10,50	1 710	897	434	17	5	2	12,70
		65 - 75	15,96	721	264	165	18	3	2	17,43
		75 und mehr	16,45	2 147	739	556	74	16	1	48,68
		weiblich	12,12	4 204	2 191	877	83	21	1	15,87
		unter 25	5,24	998	836	110	3	-	-	13,06
		25 - 45	5,91	457	344	72	-	-	-	7,29
		45 - 65	10,71	626	312	160	5	2	-	9,20
		65 - 75	17,21	450	147	104	13	3	1	16,61
		75 und mehr	17,09	1 673	552	431	62	16	-	54,40
940 - 949	Verbrennungen	zusammen	13,83	1 343	577	358	32	7	-	2,60
		unter 25	11,87	784	358	224	12	2	-	4,80
		25 - 45	11,19	242	121	62	5	-	-	1,80
		45 - 65	15,43	189	72	52	9	-	-	1,40
		65 - 75	23,41	41	9	7	1	-	-	0,99
		75 und mehr	30,87	87	17	13	5	5	-	1,97
		weiblich	15,86	511	182	149	13	4	-	1,93
		unter 25	12,79	284	119	87	4	1	-	3,72
		25 - 45	10,50	78	31	29	-	-	-	1,24
		45 - 65	17,83	64	19	17	5	-	-	0,94
		65 - 75	24,36	28	4	7	-	-	-	1,03
		75 und mehr	32,12	57	9	9	4	3	-	1,85
960 - 979	Vergiftungen durch Drogen, Medikamente, Seren und Impfstoffe	zusammen	7,92	2 919	2 264	287	32	19	7	5,64
		unter 25	4,88	1 140	1 028	59	5	7	2	6,99
		25 - 45	7,33	989	804	89	5	2	4	7,37
		45 - 65	11,52	446	302	64	12	8	1	3,31
		65 - 75	13,44	141	57	31	2	1	-	3,41
		75 und mehr	16,10	203	73	44	8	1	-	4,60
		weiblich	7,94	1 897	1 453	201	25	13	4	7,16
		unter 25	5,49	763	685	41	4	7	2	9,99
		25 - 45	6,75	586	479	58	4	-	1	9,35
		45 - 65	10,27	287	192	45	9	4	1	4,22
		65 - 75	13,56	108	42	25	1	1	-	3,99
		75 und mehr	16,35	153	55	32	7	1	-	4,98
001 - 999	Insgesamt	zusammen	14,38	861 646	377 509	204 563	22 367	6 760	1 010	1 665,06
		unter 25	8,50	190 213	127 699	40 842	1 350	890	212	1 165,73
		25 - 45	10,70	195 705	117 584	44 454	2 100	1 325	310	1 457,91
		45 - 65	15,82	213 238	73 890	57 424	6 083	1 738	271	1 584,01
		65 - 75	19,67	103 830	24 877	24 611	4 796	1 075	101	2 510,55
		75 und mehr	20,61	158 660	33 459	37 232	8 038	1 732	116	3 597,60
		weiblich	14,40	487 533	222 671	104 362	13 228	3 700	493	1 840,08
		unter 25	8,14	95 897	67 311	18 913	618	391	89	1 255,17
		25 - 45	9,11	123 736	84 158	23 106	973	571	125	1 974,48
		45 - 65	15,70	103 984	37 332	25 804	2 944	790	120	1 528,17
		65 - 75	20,62	60 589	13 741	13 502	2 989	703	74	2 236,85
		75 und mehr	21,60	103 327	20 129	23 037	5 704	1 245	85	3 360,10

Geschlechtsspezifische Altersprofile von Krankenhausbehandlungsfällen in Baden-Württemberg 1988 nach den drei dominanten Krankheitsarten

Fälle je 100 Versicherte

