

**BAND
339**

STATISTIK VON BADEN-WÜRTTEMBERG

Die Bevölkerung 1984

**HERAUSGEGEBEN VOM STATISTISCHEN LANDESAMT BADEN - WÜRTTEMBERG
STUTTGART 1985**

Artikel - Nr. 2112 84001

Vorwort

Der Querschnittsband "Die Bevölkerung 1984" erscheint hiermit bereits in der 13. Folge. In Aufbau und Gliederung sind gegenüber den Ausgaben der letzten Jahre keine Änderungen eingetreten.

Allerdings sind, wie in den Vorjahren, auch in der vorliegenden Ausgabe einzelne Tabellen gegen andere ausgetauscht worden. Die betreffenden Übersichten enthalten vor allem solche Informationen, die sich von einem Jahr zum anderen relativ wenig ändern und deswegen nur in mehrjährigen Abständen benötigt werden. Wie im letzten Band wird im Anschluß an die Erläuterungen für alle einschlägigen Tabellen, die in die vorliegende Veröffentlichung nicht aufgenommen worden sind, ein Hinweis auf die jeweils letzte Fundstelle gegeben.

Der vorliegende Band wurde in der Abteilung 2 "Bevölkerung und Kultur" bearbeitet.

Stuttgart, im Februar 1985

Statistisches Landesamt
Baden-Württemberg

Prof. Dr. Max Wingen
Präsident

| Inhalt | Seite |
|---|--------------|
| Vorwort | 3 |
| Erläuterungen | 9 |
| Zeichenerklärung | 12 |
| Hinweis | 13 |
| Karte: Verwaltungseinteilung des Landes Baden-Württemberg, Stand: 1.1.1984 | 16 |
| Tabellen | |
| Bevölkerungsstand | |
| 1. Fläche und Bevölkerung in den Stadt- und Landkreisen 1961, 1970 und 1984 | 17 |
| 2. Bevölkerung in den Stadt- und Landkreisen nach Gemeindegrößenklassen am 1. Januar 1984 | 18 |
| 3. Bevölkerung nach der Religionszugehörigkeit in den Stadt- und Landkreisen am 1. Januar 1984 | 20 |
| 4. Bevölkerung nach Alter und Geschlecht am 1. Januar 1984 | |
| a) Gesamtbevölkerung | 22 |
| b) Deutsche | 24 |
| c) Ausländer | 26 |
| 5. Bevölkerung nach Altersgruppen, Familienstand und Geschlecht am 1. Januar 1984 | |
| a) Gesamtbevölkerung | 28 |
| b) Deutsche | 28 |
| c) Ausländer | 28 |
| 6. Bevölkerung nach Altersgruppen in den Stadt- und Landkreisen am 1. Januar 1984 | |
| a) Gesamtbevölkerung | 30 |
| b) Deutsche | 32 |
| c) Ausländer | 34 |
| Bevölkerungsentwicklung | |
| 7. Bevölkerungsbilanz seit 1970 | 37 |
| 8. Monatliche Bevölkerungsveränderungen (Grundzahlen/Verhältniszahlen) | 38 |
| 9. Bevölkerungsentwicklung in den Stadt- und Landkreisen 1983 | |
| a) Gesamtbevölkerung | 42 |
| b) Deutsche | 43 |
| c) Ausländer | 44 |
| 10. Bevölkerungsentwicklung in den Großen Kreisstädten 1983 | 45 |
| 11. Einbürgerungen nach Altersgruppen und Staatsangehörigkeit 1983 | 47 |
| Natürliche Bevölkerungsbewegung | |
| 12. Natürliche Bevölkerungsbewegung seit 1970 | 48 |
| 13. Natürliche Bevölkerungsbewegung in den Stadt- und Landkreisen 1983 (Grundzahlen/Verhältniszahlen) | |
| a) Gesamtbevölkerung | 50/56 |
| b) Deutsche | 52/57 |
| c) Ausländer | 54/58 |
| 14. Eheschließungen nach der Religionszugehörigkeit der Ehegatten 1983 | 60 |
| 15. Lebendgeborene nach der Religionszugehörigkeit der Eltern 1983 | 60 |
| 16. Gestorbene nach der Religionszugehörigkeit 1983 | 60 |
| 17. Eheschließende nach Altersgruppen und Familienstand vor der Eheschließung 1983 | 61 |

| | | |
|-----|---|----|
| 18. | Eheschließungen nach dem beiderseitigen Alter der Ehegatten 1983 | 61 |
| 19. | Eheschließungen nach der Staatsangehörigkeit der Ehegatten 1983 | 62 |
| 20. | Lebendgeborene nach der Staatsangehörigkeit der Eltern bzw. der Mütter 1983 | 62 |
| 21. | Lebend- und Totgeborene nach dem Alter der Mütter 1983 | 63 |
| 22. | Heiratshäufigkeiten nach Altersgruppen und Geschlecht seit 1910 | 64 |
| 23. | Durch den Tod gelöste Ehen nach Altersgruppen und Geschlecht des überlebenden Ehegatten seit 1956 | 66 |
| 24. | Durchschnittliches Alter der Mütter bei der Geburt ihrer ehelich Lebendgeborenen seit 1961 | 67 |
| 25. | Ehelich geborene Kinder (einschließlich Totgeborene) nach der Ehedauer der Eltern bzw. dem Geburtenabstand und der Gesamtgeburtenfolge 1983 | 68 |
| 26. | Gestorbene Säuglinge nach Lebensdauer und Legitimität 1983 | 69 |
| 27. | Gestorbene Säuglinge nach Lebensdauer und Geburtsgewicht in den Stadt- und Landkreisen 1981 bis 1983 | 70 |
| 28. | Säuglingssterblichkeit und perinatale Sterblichkeit in den Stadt- und Landkreisen 1981 bis 1983 | 72 |
| 29. | Entwicklung ausgewählter Todesursachen seit 1952 | 75 |
| 30. | Gestorbene nach Todesursachen, Geschlecht und Altersgruppen 1983 | 76 |
| 31. | Gestorbene nach Altersgruppen, Geschlecht und Familienstand 1983 | 80 |
| 32. | Säuglingssterblichkeit und perinatale Sterblichkeit seit 1946 | 81 |

Gerichtliche Ehelösungen

| | | |
|-----|--|----|
| 33. | Gerichtliche Ehelösungen nach dem Antragsteller und dem Kläger 1983 | 82 |
| 34. | Ehescheidungen nach dem Eheschließungsjahr und dem Altersunterschied der Geschiedenen 1983 | 83 |
| 35. | Ehescheidungen nach dem Eheschließungsjahr, der Ehedauer und der Kinderzahl 1983 | 83 |
| 36. | Ehescheidungen nach dem Antragsteller in den Stadt- und Landkreisen 1983 | 84 |

Räumliche Bevölkerungsbewegung

| | | |
|-----|--|-----|
| 37. | Wanderungen über die Gemeindegrenze (Gesamtwanderung) in den Stadt- und Landkreisen 1983 | |
| a) | Gesamtbevölkerung | 85 |
| b) | Deutsche | 86 |
| c) | Ausländer | 87 |
| 38. | Wanderungen seit 1970 | |
| a) | Gesamtbevölkerung | 89 |
| b) | Deutsche | 89 |
| c) | Ausländer | 89 |
| 39. | Wanderungen über die Landesgrenze nach Alters- und Geburtsjahren 1983 | 90 |
| 40. | Wanderungen über die Auslandsgrenze nach der Staatsangehörigkeit 1983 | 92 |
| 41. | Wanderungen über die Landesgrenze nach Herkunft und Ziel 1983 | 93 |
| 42. | Wanderungen nach ausgewählten Strömen 1983 | 94 |
| 43. | Wanderungsströme der Gesamtbevölkerung zwischen den Stadt- und Landkreisen 1983 | 116 |

Bevölkerungsvorausschätzung

| | | |
|-----|---|-----|
| 44. | Voraussichtliche Entwicklung der Bevölkerung bis 2000 (Basis: 1.1.1984) | |
| a) | Bevölkerung nach ausgewählten Altersgruppen (1000 Personen) | 122 |
| b) | Bevölkerung nach ausgewählten Altersgruppen (1984 = 100) | 123 |
| c) | Bevölkerung nach ausgewählten Altersgruppen (Insgesamt = 100%) | 124 |

Schaubilder

| | Seite |
|--|-------|
| 1. Altersaufbau der Wohnbevölkerung am 1. Januar 1984 | 21 |
| 2. Bevölkerungsveränderungen 1952 bis 1983 | 36 |
| 3. Zu- bzw. Abnahme der Gesamtbevölkerung in den Gemeinden 1983 | 46 |
| 4. Eheschließungen, Geborene und Gestorbene 1975 bis 1983 | 49 |
| 5. Geburtenüberschuß bzw.- defizit der Gesamtbevölkerung in den Gemeinden 1983 | 59 |
| 6. Heiratshäufigkeiten nach Altersgruppen und Geschlecht seit 1910 | 65 |
| 7. Ehehich Lebendgeborene nach der Lebendgeburtenfolge seit 1960 | 67 |
| 8. Gestorbene Säuglinge nach Lebensdauer und Geburtsgewicht 1981 bis 1983 | 69 |
| 9. Säuglingssterblichkeit in den Stadt- und Landkreisen 1981/83 | 74 |
| 10. Säuglingssterblichkeit seit 1946 | 81 |
| 11. Ehescheidungen nach ausgewählter Ehedauer seit 1953 | 82 |
| 12. Wanderungssaldo der Gesamtbevölkerung in den Gemeinden 1983 | 88 |
| 13. Wanderungssaldo der deutschen und ausländischen Wohnbevölkerung seit 1965 | 92 |

Erläuterungen

Bevölkerungsstand bzw. -entwicklung

Gebietsstand

Die Angaben beziehen sich im allgemeinen auf den jeweiligen Gebietsstand, wie er im Zeitpunkt oder Zeitraum der jeweiligen Erhebung bzw. Erfassung bestand. Sofern ein besonderer Gebietsstand zutrifft, ist er bei der betreffenden Tabelle angegeben.

Wohnbevölkerung

Zur Wohnbevölkerung zählen alle Personen, die in dem betreffenden Gebiet ihren ständigen Wohnsitz haben. Personen mit Wohnraum in mehreren Gemeinden sind der Gemeinde zugeordnet, von der aus sie zur Arbeit oder Ausbildung gehen. Soweit sie weder berufstätig sind noch in Ausbildung stehen, ist die Wohnung oder Unterkunft maßgebend, in der sie sich überwiegend aufhalten. Nicht zur Wohnbevölkerung zählen die Angehörigen der ausländischen Stationierungstreitkräfte sowie der ausländischen diplomatischen und konsularischen Vertretungen mit ihren Familienmitgliedern.

Mit Wirkung vom 27. April 1983 sind bei der Fortschreibung des Bevölkerungsstandes aufgrund von An- und Abmeldungen diejenigen Personen, die mehrere Wohnungen innehaben, der Wohnbevölkerung der Gemeinde zugerechnet, in der sich ihre Hauptwohnung im Sinne des neuen Landesmeldegesetzes befindet.

Ausländer

Personen, die eine ausländische Staatsangehörigkeit besitzen oder staatenlos sind bzw. deren Staatsangehörigkeit nicht geklärt ist. Personen, die neben der deutschen noch eine ausländische Staatsangehörigkeit besitzen, sind nicht als Ausländer gezählt. Ebenfalls nicht erfaßt sind die nicht zur Wohnbevölkerung zählenden Angehörigen der ausländischen Stationierungstreitkräfte sowie der ausländischen diplomatischen und konsularischen Vertretungen mit ihren Familienangehörigen.

Bevölkerungsfortschreibung

Die Wohnbevölkerungszahlen werden auf der Grundlage der jeweils letzten allgemeinen Zählung der Bevölkerung nach den Ergebnissen der Statistik der natürlichen Bevölkerungsbewegung und der Wanderungsstatistik fortgeschrieben. Zugänge sind die Geburten und Zuzüge, Abgänge die Sterbefälle und Fortzüge.

Seit dem 27. April 1983 werden auch Mitteilungen über den Wechsel der Hauptwohnung als Zu- und Abgang berücksichtigt.

Mittlere Bevölkerung

Mittlere Monatsbevölkerung

Arithmetisches Mittel aus Bevölkerung am Monatsanfang und Monatsende.

Mittlere Jahresbevölkerung

Arithmetisches Mittel aus den 12 gemittelten Monatswerten.

Mittlere Jahresbevölkerung nach Altersjahren

Für jedes Altersjahr arithmetisches Mittel aus den Zahlen am Jahresanfang und Jahresende sowie Multiplikation mit einem Faktor, der aus dem Quotient der mittleren Jahresbevölkerung und dem arithmetischen Mittel aus Jahresanfang und Jahresende gebildet wird.

Natürliche Bevölkerungsbewegung

Die natürliche Bevölkerungsbewegung hält die quantitative und qualitative Veränderung des Bevölkerungsstandes durch Geburten, Sterbefälle, Eheschließungen und gerichtliche Ehelösungen fest.

Eheschließungen

Standesamtliche Trauungen, auch von Ausländern, mit Ausnahme der Fälle, in denen beide Ehegatten Mitglieder der im Bundesgebiet stationierten ausländischen Streitkräfte sind.

Lebendgeborene

Kinder, bei denen nach der Scheidung vom Mutterleib entweder das Herz geschlagen oder die Nabelschnur pulsiert oder die natürliche Lungenatmung eingesetzt hat.

Totgeborene

Kinder, bei denen nach der Scheidung vom Mutterleib weder das Herz geschlagen noch die Nabelschnur pulsiert noch die natürliche Lungenatmung eingesetzt hat, und die mindestens 1000 Gramm schwer sind. Sie werden im Rahmen der Geburtenstatistik nachgewiesen.

Ist die Leibesfrucht weniger als 1000 Gramm schwer, so handelt es sich um eine Fehlgeburt; diese Fehlgeburten werden vom Standesbeamten nicht registriert und bleiben daher in der Statistik der natürlichen Bevölkerungsbewegung außer Betracht.

Gestorbene

Ohne Totgeborene, standesamtlich beurkundete Kriegsterbefälle und gerichtliche Todeserklärungen.

Säuglingssterbefälle

Gestorbene im ersten Lebensjahr.

Perinatale Sterbefälle

Totgeborene und Gestorbene in den ersten sieben Lebens-
tagen.

Gesamtgeburtenfolge

Reihenfolge der von einer Mutter in der bestehenden Ehe
lebend- und totgeborenen Kinder einschließlich der legiti-
mierten Kinder (erstes, zweites, drittes usw. Kind).

Lebendgeburtenfolge

Reihenfolge der von einer Mutter in der bestehenden Ehe
lebendgeborenen Kinder einschließlich der legitimen
Kinder.

Geburtenabstand

Zeitraum zwischen zwei aufeinanderfolgenden Geburtsvor-
gängen.

Gerichtliche Ehelösungen

Ehelösungen

Am 1. Juli 1977 trat das Erste Gesetz zur Reform des Ehe-
und Familienrechts vom 14. Juni 1976 (1. Ehe RG) in
Kraft. In der Statistik der gerichtlichen Ehelösungen wurde
dadurch eine weitgehende Umgestaltung des Tabellenpro-
gramms erforderlich, weil das neue Gesetz nicht nur Ände-
rungen im Prozeßverfahren, sondern auch solche inhalt-
licher Art (u.a. Wegfall des Schuldprinzips) gebracht hat.

Auch nach dem neuen Gesetz werden 3 Arten der Ehe-
lösung unterschieden:

Nichtigkeit der Ehe, Aufhebung der Ehe und Ehescheidung.

Die Voraussetzungen, unter denen die Scheidung begehrt
werden kann, sind in den §§ 1565 bis 1568 BGB aufge-
führt.

Diese Paragraphen lauten:

§ 1565

1) Eine Ehe kann geschieden werden, wenn sie gescheitert
ist. Die Ehe ist gescheitert, wenn die Lebensgemeinschaft
der Ehegatten nicht mehr besteht und nicht erwartet wer-
den kann, daß die Ehegatten sie wiederherstellen.

2) Leben die Ehegatten noch nicht ein Jahr getrennt, so
kann die Ehe nur geschieden werden, wenn die Fortsetzung
der Ehe für den Antragsteller aus Gründen, die in der Person
des anderen Ehegatten liegen, eine unzumutbare Härte dar-
stellen würde.

§ 1566

1) Es wird unwiderlegbar vermutet, daß die Ehe gescheitert
ist, wenn die Ehegatten seit einem Jahr getrennt leben und
beide Ehegatten die Scheidung beantragen oder der Antrags-
gegner der Scheidung zustimmt.

2) Es wird unwiderlegbar vermutet, daß die Ehe gescheitert
ist, wenn die Ehegatten seit drei Jahren getrennt leben.

§ 1567

1) Die Ehegatten leben getrennt, wenn zwischen ihnen keine
häusliche Gemeinschaft besteht und ein Ehegatte sie er-
kennbar nicht herstellen will, weil er die eheliche Lebensge-
meinschaft ablehnt. Die häusliche Gemeinschaft besteht
auch dann nicht mehr, wenn die Ehegatten innerhalb der
ehelichen Wohnung getrennt leben.

2) Ein Zusammenleben über kürzere Zeit, das der Versöh-
nung der Ehegatten dienen soll, unterbricht oder hemmt die
in § 1566 bestimmten Fristen nicht.

§ 1568

1) Die Ehe soll nicht geschieden werden, obwohl sie ge-
scheitert ist, wenn und solange die Aufrechterhaltung der
Ehe im Interesse der aus der Ehe hervorgegangenen minder-
jährigen Kinder aus besonderen Gründen ausnahmsweise
notwendig ist oder wenn und solange die Scheidung für den
Antragsgegner, der sie ablehnt, auf Grund außergewöhn-
licher Umstände eine so schwere Härte darstellen würde,
daß die Aufrechterhaltung der Ehe auch unter Berücksichti-
gung der Belange des Antragstellers ausnahmsweise geboten
erscheint.

2) Absatz 1 ist nicht anzuwenden, wenn die Ehegatten
länger als fünf Jahre getrennt leben.

Räumliche Bevölkerungsbewegung

Die räumliche Bevölkerungsbewegung, auch Wanderungs-
bewegung genannt, umfaßt die quantitative und qualitative
Veränderung des Bevölkerungsstandes durch Zu- bzw. Fort-
züge. Eingeschlossen sind die Fälle, in denen jemand unter
Beibehaltung seiner bisherigen Wohnung eine weitere Woh-
nung in einer anderen Gemeinde bezieht oder unter Auf-
gabe einer weiteren Wohnung in die beibehaltene Haupt-
wohnung zurückkehrt.

Unberücksichtigt bleiben Umzüge innerhalb der Gemeinden
(Ortsumzüge).

Die Zahl der Wanderungen in einem bestimmten Zeitraum
ist in der Regel etwas größer als die Zahl der in dieser Zeit
gewanderten Personen, weil der einzelne Wanderungsfall
erfaßt wird. Die Wanderungsstatistik umfaßt die Landes-
binnenwanderung und die Landesaußenwanderung.

Ab dem 27. April 1983 sind auch die Fälle eingeschlossen,
in denen jemand unter Beibehaltung einer weiteren Woh-
nung eine Hauptwohnung bezieht. Mitteilungen über den
Wechsel einer Hauptwohnung werden ebenso berücksich-
tigt. Aufgrund des Ausfalles der Volkszählung 1983 wird
auch weiterhin die Aufgabe einer weiteren Wohnung unter
Rückkehr in die beibehaltene Hauptwohnung ausgewertet
(Altfall).

Landesbinnenwanderung

Zur Landesbinnenwanderung zählen alle Wanderungen von
einer Gemeinde in eine andere Gemeinde innerhalb des
Landes Baden-Württemberg.

Entsprechend der regionalen Einteilung des Landes kann die Landesbinnenwanderung unterteilt werden in Regierungsbezirks-, Regions- und Kreisbinnenwanderung, wenn die Wanderung innerhalb derselben regionalen Einheit erfolgt.

Landesaußenwanderung

Zur Landesaußenwanderung gehören die Zu- und Fortzüge über die Grenzen des Landes Baden-Württemberg; aus diesem Grunde wird sie als Wanderung über die Landesgrenze bezeichnet. Die Wanderung über die Landesgrenze teilt sich auf in die Wanderung mit den anderen Bundesländern, mit der Deutschen Demokratischen Republik und Berlin (Ost), mit den Ostgebieten des früheren Deutschen Reiches und mit dem Ausland.

Verhältniszahlen zur Bevölkerungsbewegung

Verhältniszahlen werden berechnet, um statistische Daten vergleichbar zu machen. Verhältniszahlen zur Bevölkerungsbewegung werden im allgemeinen auf ein Kalenderjahr bezogen. Auch bei Ziffern für Quartale oder Monate ist es üblich, sie mittels Umrechnungsfaktoren auf ein Jahr zu beziehen.

Allgemeine Eheschließungs-, Geburten- und Sterbeziffer

Die Anzahl der Eheschließungen, Lebendgeborenen und Gestorbenen wird auf 1000 der mittleren Bevölkerung bezogen.

Altersspezifische Eheschließungs-, Geburten- und Sterbeziffer

Die Anzahl der Heiratenden, der Mütter von Lebendgeborenen und der Gestorbenen eines bestimmten Altersjahres oder einer Altersgruppe wird auf 1000 Personen der entsprechenden mittleren Bevölkerung bezogen.

Allgemeine Fruchtbarkeitsziffer

Lebendgeborene von Müttern im gebärfähigen Alter (z.B. 15 bis unter 45) bezogen auf 1000 Frauen der mittleren Bevölkerung gleicher Altersstruktur.

Altersspezifische Fruchtbarkeitsziffer

Lebendgeborene von Müttern eines Geburtsjahres auf 1000 Frauen des gleichen Geburtsjahres.

Allgemeine familienstandspezifische Fruchtbarkeitsziffern

Lebendgeborene von Müttern eines Familienstandes auf 1000 Frauen im gebärfähigen Alter des gleichen Familienstandes. Diese Ziffern werden auch altersspezifisch berechnet.

Zusammengefaßte Fruchtbarkeitsziffer

Die zusammengefaßte Fruchtbarkeitsziffer ergibt sich als Summe der altersjahresspezifischen Fruchtbarkeitsziffern eines Kalenderjahres. Sie gibt die Gesamtzahl der lebendge-

borenen Kinder an, die 1000 Frauen beim Durchlaufen des gesamten fruchtbaren Alters unter den Fruchtbarkeitsverhältnissen des betreffenden Kalenderjahres zur Welt bringen. Die zusammengefaßte Fruchtbarkeitsziffer ist als Fruchtbarkeitsmaß in der internationalen Literatur unter der Bezeichnung "total fertility rate" (TFR) geläufig.

Die Berechnung einer ehelichen zusammengefaßten Fruchtbarkeitsziffer ist nicht sinnvoll.

Säuglingssterblichkeit

Es wird die Zahl der Gestorbenen im ersten Lebensjahr bezogen auf 1000 Lebendgeborene. In einem rohen Verfahren – in diesem Band benutzt für die Ziffern für Kreise, Regionen und Regierungsbezirke – werden die gestorbenen Säuglinge eines Kalenderjahres bezogen auf 1000 Lebendgeborene des gleichen Kalenderjahres. Für die Ziffern auf Landesebene werden genauere Methoden angewandt (90 : 10 Verfahren bzw. unter Berücksichtigung der Geburtenentwicklung in den jeweils vorangegangenen 12 Monaten).

Neugeborenensterblichkeit (Frühsterblichkeit)

Die Anzahl der Gestorbenen in den ersten sieben Lebenstagen in einem Kalenderjahr wird auf 1000 Lebendgeborene des gleichen Kalenderjahres bezogen.

Perinatale Sterblichkeit

Die Anzahl der Totgeborenen und der Gestorbenen in den ersten sieben Lebenstagen in einem Kalenderjahr wird auf 1000 Lebend- und Totgeborene des gleichen Kalenderjahres bezogen.

Heiratshäufigkeiten

Die Anzahl der Eheschließenden wird auf 1000 Nichtverheiratete der entsprechenden Altersgruppe bezogen.

Ehescheidungen auf 10 000 bestehende Ehen

Die Zahl der Ehescheidungen kann bezogen werden auf je 10 000 bestehende Ehen. Da es in der amtlichen Statistik keine Fortschreibung der Zahl der Ehen gibt, wird dafür ersatzweise die mittlere Zahl der verheirateten Frauen zugrundegelegt.

Wanderungsziffer

Die Anzahl der Zuzüge, der Fortzüge und der Wanderungssalden können auf 1000 der jeweiligen mittleren Bevölkerung bezogen werden.

Bevölkerungsvorausschätzung

Voraussichtliche Entwicklung der Bevölkerung (Basis 1.1.1984)

Bevölkerungsvorausschätzungen sollen aufzeigen, wie sich die Bevölkerung unter bestimmten festgelegten Annahmen in Richtung und Ausmaß verändern würde.

Die letztmals auf der Basis des Bevölkerungsbestandes vom 1.1.1982 veröffentlichte voraussichtliche Entwicklung der Bevölkerung wird durch eine neue Vorausschätzung auf der Basis 1.1.1984 ergänzt. Darin sind neuere Erkenntnisse über die Veränderung der Wanderungsbewegung und der Geburtenhäufigkeit berücksichtigt.

Kenndaten der Bevölkerungsvorausschätzung

Basisbevölkerung

Stand 1.1.1984.

Sterbeziffern

Mitte 1977/79, pauschal angepaßt an die Sterblichkeit 1982/83. Von da an binnen 9 Jahren pauschal um insgesamt fast 15% gesenkt und dann konstant belassen.

Überlebenswahrscheinlichkeit der Neugeborenen (Säuglingssterblichkeit)

Ausgehend vom Stand des Jahres 1983 wurde die Überlebenswahrscheinlichkeit der Neugeborenen im Verlauf von 5 Jahren um 0,2% erhöht und dann konstant belassen.

Fruchtbarkeitsziffern

Ausgehend vom Stand im Jahr 1983 wurden diese Ziffern für die gesamte Laufzeit der Vorausschätzung konstant belassen.

Wanderungsansatz

Alters- und geschlechtsspezifisches Wanderungsmodell als Mittel aus den Jahren 1981/82, dessen Gesamtsaldo 0 Personen beträgt.

Ausführliche Ergebnisse und Hinweise zu den Eingabedaten enthält der Statistische Bericht A I 8 vom 6.7.1984.

Zeichenerklärung

— = Nichts vorhanden.

. = Kein Nachweis vorhanden.

0 = Mehr als nichts, aber weniger als die Hälfte der kleinsten Einheit, die in der Tabelle zur Darstellung gebracht werden kann.

Abweichungen in den Summen erklären sich durch Runden der Zahlen.

Verwaltungseinteilung des Landes Baden-Württemberg

Stand 1.1.1984

Grenzen:

— Land, Regierungsbezirk

— Region

— Kreis

• Sitz der Stadtkreisverwaltung

○ Sitz des Landratsamtes

○ Sitz des Regionalverbandes

□ Sitz des Regierungspräsidiums



1) Soweit Land Baden-Württemberg.

Statistisches Landesamt Baden-Württemberg

1. Fläche und Bevölkerung in den Stadt- und Landkreisen 1961, 1970 und 1984

| Kreis Region Regierungsbezirk Land | Zahl der Gemeinden | Fläche qkm | Wohnbevölkerung am | | Fortgeschriebene Wohnbevölkerung am 01.01.1984 | | | Bevöl- kerungs- dichte am 01.01.1984 |
|---|--------------------------|---------------|--------------------|------------|---|-----------|-----------|--|
| | | | 06.06.1961 | 27.05.1970 | insgesamt | männlich | weiblich | |
| Stadtkreis Stuttgart, Landeshauptstadt | 1 | 207,14 | 637 539 | 633 158 | 567 020 | 269 428 | 297 592 | 2 737,4 |
| Landkreise | | | | | | | | |
| Böblingen | 26 | 617,93 | 189 653 | 260 875 | 307 547 | 151 591 | 155 956 | 497,7 |
| Esslingen | 44 | 641,64 | 338 624 | 424 611 | 455 784 | 223 165 | 232 619 | 710,3 |
| Göppingen | 38 | 642,38 | 203 181 | 227 226 | 229 413 | 110 241 | 119 172 | 357,1 |
| Ludwigsburg | 39 | 687,17 | 315 071 | 397 506 | 431 392 | 210 559 | 220 833 | 627,8 |
| Reas-Murr-Kreis | 31 | 858,26 | 266 224 | 331 420 | 354 456 | 171 846 | 182 610 | 413,0 |
| Region Mittlerer Neckar | 179 | 3 654,52 | 1 950 292 | 2 274 796 | 2 345 612 | 1 136 830 | 1 208 782 | 641,8 |
| Stadtkreis Heilbronn | 1 | 99,86 | 99 248 | 113 725 | 110 800 | 52 322 | 58 478 | 1 109,6 |
| Landkreise | | | | | | | | |
| Heilbronn | 46 | 1 099,61 | 188 344 | 222 882 | 248 261 | 120 939 | 127 322 | 225,8 |
| Hohenlohekreis | 16 | 776,65 | 75 583 | 83 632 | 84 681 | 41 109 | 43 572 | 109,0 |
| Schwäbisch Hall | 30 | 1 483,91 | 136 458 | 148 050 | 150 551 | 72 313 | 78 238 | 101,5 |
| Main-Tauber-Kreis | 18 | 1 304,61 | 119 319 | 127 571 | 120 636 | 58 128 | 62 508 | 92,5 |
| Region Franken | 111 | 4 764,64 | 618 952 | 695 860 | 714 929 | 344 811 | 370 118 | 150,0 |
| Landkreise | | | | | | | | |
| Heidenheim | 11 | 627,21 | 113 507 | 127 169 | 123 451 | 58 893 | 64 558 | 196,8 |
| Ostalbkreis | 42 | 1 511,50 | 241 400 | 269 215 | 275 747 | 132 906 | 142 841 | 182,4 |
| Region Ostwürttemberg | 53 | 2 138,71 | 354 907 | 396 384 | 399 198 | 191 799 | 207 399 | 186,7 |
| Regierungsbezirk Stuttgart | 343 | 10 557,87 | 2 924 151 | 3 367 040 | 3 459 739 | 1 673 440 | 1 786 299 | 327,7 |
| Stadtkreise | | | | | | | | |
| Baden-Baden | 1 | 140,21 | 51 544 | 51 545 | 48 848 | 21 251 | 27 597 | 348,4 |
| Karlsruhe | 1 | 173,45 | 265 077 | 287 452 | 269 389 | 128 659 | 140 730 | 1 553,1 |
| Landkreise | | | | | | | | |
| Karlsruhe | 32 | 1 084,84 | 277 567 | 331 630 | 360 979 | 175 350 | 185 629 | 332,7 |
| Rastatt | 23 | 738,83 | 157 678 | 186 446 | 189 314 | 90 554 | 98 760 | 256,2 |
| Region Mittlerer Oberrhein | 57 | 2 137,33 | 751 866 | 857 073 | 868 530 | 415 814 | 452 716 | 406,4 |
| Stadtkreise | | | | | | | | |
| Heidelberg | 1 | 108,83 | 133 474 | 129 656 | 133 437 | 61 184 | 72 253 | 1 226,1 |
| Mannheim | 1 | 144,95 | 313 890 | 332 163 | 298 042 | 144 105 | 153 937 | 2 056,2 |
| Landkreise | | | | | | | | |
| Neckar-Odenwald-Kreis | 27 | 1 126,31 | 114 159 | 130 534 | 128 567 | 62 527 | 66 040 | 114,1 |
| Rhein-Neckar-Kreis | 54 | 1 061,81 | 337 941 | 413 020 | 466 815 | 225 314 | 241 501 | 439,6 |
| Region Unterer Neckar | 83 | 2 441,90 | 899 464 | 1 005 373 | 1 026 861 | 493 130 | 533 731 | 420,5 |
| Stadtkreis Pforzheim | 1 | 97,81 | 96 306 | 106 405 | 104 660 | 48 306 | 56 354 | 1 070,0 |
| Landkreise | | | | | | | | |
| Calw | 25 | 797,54 | 96 241 | 118 422 | 133 808 | 64 247 | 69 561 | 167,8 |
| Enzkreis | 28 | 573,97 | 119 647 | 145 966 | 163 542 | 79 073 | 84 469 | 284,9 |
| Freudenstadt | 17 | 870,65 | 83 973 | 95 093 | 100 586 | 47 689 | 52 897 | 115,5 |
| Region Nordschwarzwald | 71 | 2 339,97 | 396 167 | 465 886 | 502 596 | 239 315 | 263 281 | 214,8 |
| Regierungsbezirk Karlsruhe | 211 | 6 919,20 | 2 047 497 | 2 328 332 | 2 397 987 | 1 148 259 | 1 249 728 | 346,6 |
| Stadtkreis Freiburg im Breisgau | 1 | 153,05 | 154 219 | 174 377 | 179 556 | 81 579 | 97 977 | 1 173,2 |
| Landkreise | | | | | | | | |
| Breisgau-Hochschwarzwald | 50 | 1 378,33 | 138 558 | 162 383 | 203 765 | 98 128 | 105 637 | 147,8 |
| Emmendingen | 24 | 679,93 | 104 391 | 120 733 | 133 346 | 64 355 | 68 991 | 196,1 |
| Ortenaukreis | 51 | 1 860,61 | 306 896 | 346 753 | 353 823 | 169 046 | 184 777 | 190,2 |
| Region Südlicher Oberrhein | 126 | 4 071,92 | 704 064 | 804 246 | 870 490 | 413 108 | 457 382 | 213,8 |
| Landkreise | | | | | | | | |
| Rottweil | 22 | 769,46 | 115 670 | 129 614 | 126 460 | 60 472 | 65 988 | 164,3 |
| Schwarzwald-Baar-Kreis | 20 | 1 025,25 | 167 312 | 192 500 | 195 494 | 93 524 | 101 970 | 190,7 |
| Tuttlingen | 35 | 734,40 | 92 977 | 107 838 | 110 907 | 53 889 | 57 018 | 151,0 |
| Region Schwarzwald-Baar-Heuberg | 77 | 2 529,11 | 375 959 | 429 952 | 432 861 | 207 885 | 224 976 | 171,2 |
| Landkreise | | | | | | | | |
| Konstanz | 25 | 818,08 | 186 233 | 220 297 | 230 663 | 110 506 | 120 157 | 282,0 |
| Lörrach | 42 | 806,80 | 168 449 | 190 880 | 190 616 | 91 593 | 99 023 | 236,3 |
| Waldshut | 32 | 1 131,09 | 122 763 | 136 890 | 144 711 | 69 915 | 74 796 | 127,9 |
| Region Hochrhein-Bodensee | 99 | 2 755,97 | 477 445 | 548 067 | 565 990 | 272 014 | 293 976 | 205,4 |
| Regierungsbezirk Freiburg | 302 | 9 357,00 | 1 557 468 | 1 782 265 | 1 869 341 | 893 007 | 976 334 | 199,8 |
| Landkreise | | | | | | | | |
| Reutlingen | 27 | 1 094,11 | 193 888 | 226 925 | 239 341 | 114 253 | 125 088 | 218,8 |
| Tübingen | 15 | 519,12 | 127 884 | 152 156 | 177 347 | 86 060 | 91 287 | 341,6 |
| Zollernalbkreis | 25 | 917,72 | 148 144 | 170 505 | 171 158 | 81 539 | 89 619 | 186,5 |
| Region Neckar-Alb | 67 | 2 530,95 | 469 916 | 549 586 | 587 846 | 281 852 | 305 994 | 232,3 |
| Stadtkreis Ulm | 1 | 118,80 | 100 274 | 101 641 | 98 660 | 47 317 | 51 343 | 830,5 |
| Landkreise | | | | | | | | |
| Alb-Donau-Kreis | 55 | 1 357,15 | 126 452 | 147 341 | 160 052 | 78 865 | 81 187 | 117,9 |
| Biberach | 45 | 1 409,83 | 128 267 | 145 331 | 151 996 | 74 125 | 77 871 | 107,8 |
| Region Donau-Iller ¹⁾ | 101 | 2 885,78 | 354 993 | 394 313 | 410 708 | 200 307 | 210 401 | 142,3 |
| Landkreise | | | | | | | | |
| Bodenseekreis | 23 | 664,57 | 122 774 | 151 238 | 171 337 | 82 690 | 88 647 | 257,8 |
| Havensburg | 39 | 1 631,67 | 185 894 | 212 497 | 232 333 | 112 125 | 120 208 | 142,4 |
| Sigmaringen | 25 | 1 204,35 | 96 289 | 109 650 | 114 010 | 55 999 | 58 011 | 94,7 |
| Region Bodensee-Oberschwaben | 87 | 3 500,59 | 404 957 | 473 385 | 517 680 | 250 814 | 266 866 | 147,9 |
| Regierungsbezirk Tübingen | 255 | 8 917,32 | 1 229 866 | 1 417 284 | 1 516 234 | 732 973 | 783 261 | 170,0 |
| Baden-Württemberg | 1111 | 35 751,39 | 7 758 982 | 8 894 921 | 9 243 301 | 4 447 679 | 4 795 622 | 258,5 |

1) Soweit Land Baden-Württemberg.

Bevölkerungsstand

2. Bevölkerung in den Stadt- und Landkreisen nach Gemeindegrößenklassen am 1. Januar 1984

| Kreis Region Regierungsbezirk Land | Gemeinden insgesamt ¹⁾ | | Gemeinden mit einer | | | | | | | |
|---|--------------------------------------|-------------|---------------------|-------------|-----------|-------------|--------|-------------|--------|-------------|
| | | | unter 500 | | 500 | | 1 000 | | 2 000 | |
| | | | | | bis unter | | | | | |
| | | | | | 1 000 | | 2 000 | | 5 000 | |
| | Anzahl | Bevölkerung | Anzahl | Bevölkerung | Anzahl | Bevölkerung | Anzahl | Bevölkerung | Anzahl | Bevölkerung |
| Stadtkreis Stuttgart, Landeshauptstadt | 1 | 567 020 | - | - | - | - | - | - | - | - |
| Landkreise | | | | | | | | | | |
| Böblingen | 26 | 307 547 | - | - | - | - | - | - | 7 | 21 819 |
| Esslingen | 44 | 455 784 | - | - | 1 | 856 | 6 | 9 166 | 13 | 43 689 |
| Göppingen | 38 | 229 413 | 1 | 346 | 3 | 2 365 | 8 | 12 814 | 16 | 54 502 |
| Ludwigsburg | 39 | 431 392 | - | - | - | - | 3 | 5 520 | 12 | 44 979 |
| Rems-Murr-Kreis | 31 | 354 456 | - | - | - | - | 1 | 1 654 | 8 | 26 775 |
| Region Mittlerer Neckar | 179 | 2 345 612 | 1 | 346 | 4 | 3 221 | 18 | 29 154 | 56 | 191 764 |
| Stadtkreis Heilbronn | 1 | 110 800 | - | - | - | - | - | - | - | - |
| Landkreise | | | | | | | | | | |
| Heilbronn | 46 | 248 261 | - | - | - | - | 7 | 11 019 | 20 | 63 440 |
| Hohenlohekreis | 16 | 84 681 | - | - | - | - | 3 | 4 844 | 6 | 20 816 |
| Schwäbisch Hall | 30 | 150 551 | - | - | - | - | 3 | 4 677 | 23 | 74 581 |
| Main-Tauber-Kreis | 18 | 120 636 | - | - | - | - | 2 | 3 351 | 9 | 33 461 |
| Region Franken | 111 | 714 929 | - | - | - | - | 15 | 23 891 | 58 | 192 298 |
| Landkreise | | | | | | | | | | |
| Heidenheim | 11 | 123 451 | - | - | - | - | - | - | 3 | 10 169 |
| Ostalbkreis | 42 | 275 747 | 1 | 381 | 1 | 926 | 14 | 22 120 | 13 | 40 724 |
| Region Ostwürttemberg | 53 | 399 198 | 1 | 381 | 1 | 926 | 14 | 22 120 | 16 | 50 893 |
| Regierungsbezirk Stuttgart | 343 | 3 459 739 | 2 | 727 | 5 | 4 147 | 47 | 75 165 | 130 | 434 955 |
| Stadtkreise | | | | | | | | | | |
| Baden-Baden | 1 | 48 848 | - | - | - | - | - | - | - | - |
| Karlsruhe | 1 | 269 389 | - | - | - | - | - | - | - | - |
| Landkreise | | | | | | | | | | |
| Karlsruhe | 32 | 360 979 | - | - | - | - | 1 | 1 401 | 6 | 21 272 |
| Rastatt | 23 | 189 314 | - | - | - | - | 1 | 1 532 | 11 | 36 614 |
| Region Mittlerer Oberrhein | 57 | 868 530 | - | - | - | - | 2 | 2 933 | 17 | 57 886 |
| Stadtkreise | | | | | | | | | | |
| Heidelberg | 1 | 133 437 | - | - | - | - | - | - | - | - |
| Mannheim | 1 | 298 042 | - | - | - | - | - | - | - | - |
| Landkreise | | | | | | | | | | |
| Neckar-Odenwald-Kreis | 27 | 128 567 | - | - | 1 | 756 | 5 | 8 407 | 14 | 49 966 |
| Rhein-Neckar-Kreis | 54 | 466 815 | 1 | 441 | - | - | 4 | 6 220 | 16 | 49 547 |
| Region Unterer Neckar | 83 | 1 026 861 | 1 | 441 | 1 | 756 | 9 | 14 627 | 30 | 99 513 |
| Stadtkreis Pforzheim | 1 | 104 660 | - | - | - | - | - | - | - | - |
| Landkreise | | | | | | | | | | |
| Calw | 25 | 133 808 | - | - | - | - | 8 | 13 423 | 8 | 24 331 |
| Enzkreis | 28 | 163 542 | - | - | - | - | - | - | 15 | 50 415 |
| Freudenstadt | 17 | 100 586 | 1 | 207 | 1 | 512 | 2 | 3 256 | 5 | 13 595 |
| Region Nordschwarzwald | 71 | 502 596 | 1 | 207 | 1 | 512 | 10 | 16 679 | 28 | 88 341 |
| Regierungsbezirk Karlsruhe | 211 | 2 397 987 | 2 | 648 | 2 | 1 268 | 21 | 34 239 | 75 | 245 740 |
| Stadtkreis Freiburg im Breisgau | 1 | 179 556 | - | - | - | - | - | - | - | - |
| Landkreise | | | | | | | | | | |
| Breisgau-Hochschwarzwald | 50 | 203 765 | - | - | 3 | 2 570 | 9 | 14 213 | 26 | 82 574 |
| Emmendingen | 24 | 133 346 | - | - | 1 | 984 | 3 | 5 017 | 12 | 34 214 |
| Ortenaukreis | 51 | 353 823 | - | - | - | - | 7 | 11 662 | 23 | 75 982 |
| Region Südlicher Oberrhein | 126 | 870 490 | - | - | 4 | 3 554 | 19 | 30 892 | 61 | 192 770 |
| Landkreise | | | | | | | | | | |
| Rottweil | 22 | 126 460 | - | - | - | - | 2 | 3 832 | 14 | 46 320 |
| Schwarzwald-Baar-Kreis | 20 | 195 494 | - | - | - | - | 1 | 1 428 | 9 | 31 245 |
| Tuttlingen | 35 | 110 907 | 4 | 1 758 | 9 | 5 809 | 8 | 11 218 | 8 | 24 338 |
| Region Schwarzwald-Baar-Heuberg | 77 | 432 861 | 4 | 1 758 | 9 | 5 809 | 11 | 16 478 | 31 | 101 903 |
| Landkreise | | | | | | | | | | |
| Konstanz | 25 | 230 663 | - | - | - | - | 5 | 7 903 | 11 | 35 573 |
| Lörrach | 42 | 190 616 | 12 | 3 451 | 8 | 5 106 | 4 | 5 277 | 9 | 26 768 |
| Waldshut | 32 | 144 711 | 1 | 355 | - | - | 9 | 13 532 | 12 | 40 781 |
| Region Hochrhein-Bodensee | 99 | 565 990 | 13 | 3 806 | 8 | 5 106 | 18 | 26 712 | 32 | 103 122 |
| Regierungsbezirk Freiburg | 302 | 1 869 341 | 17 | 5 564 | 21 | 14 469 | 48 | 74 082 | 124 | 397 795 |
| Landkreise | | | | | | | | | | |
| Reutlingen | 27 | 239 341 | 1 | 172 | - | - | 3 | 3 766 | 12 | 38 592 |
| Tübingen | 15 | 177 347 | - | - | - | - | - | - | 9 | 32 295 |
| Zollernalbkreis | 25 | 171 158 | 4 | 1 530 | 2 | 1 443 | 5 | 7 684 | 4 | 13 777 |
| Region Neckar-Alb | 67 | 587 846 | 5 | 1 702 | 2 | 1 443 | 8 | 11 450 | 25 | 84 664 |
| Stadtkreis Ulm | 1 | 98 660 | - | - | - | - | - | - | - | - |
| Landkreise | | | | | | | | | | |
| Alb-Donau-Kreis | 55 | 160 052 | 11 | 2 784 | 10 | 6 980 | 17 | 25 552 | 8 | 27 428 |
| Biberach | 45 | 151 996 | 7 | 2 230 | 2 | 1 448 | 11 | 17 714 | 18 | 53 807 |
| Region Donau-Ilter ²⁾ | 101 | 410 708 | 18 | 5 014 | 12 | 8 428 | 28 | 43 266 | 26 | 81 235 |
| Landkreise | | | | | | | | | | |
| Bodenseekreis | 23 | 171 337 | - | - | 1 | 820 | 2 | 2 598 | 9 | 25 109 |
| Ravensburg | 39 | 232 333 | 6 | 1 983 | 3 | 1 852 | 2 | 2 190 | 16 | 49 174 |
| Sigmaringen | 25 | 114 010 | - | - | - | - | 6 | 9 710 | 11 | 31 681 |
| Region Bodensee-Oberschwaben | 87 | 517 680 | 6 | 1 983 | 4 | 2 672 | 10 | 14 498 | 36 | 105 964 |
| Regierungsbezirk Tübingen | 255 | 1 516 234 | 29 | 8 699 | 18 | 12 543 | 46 | 69 214 | 87 | 271 863 |
| Baden-Württemberg | 1 111 | 9 243 301 | 50 | 15 638 | 46 | 32 427 | 162 | 252 700 | 416 | 1 350 353 |

1) Einschließlich 1 bewohntes gemeindefreies Gebiet mit 172 Einwohnern im Landkreis Reutlingen. - 2) Soweit Land Baden-Württemberg.

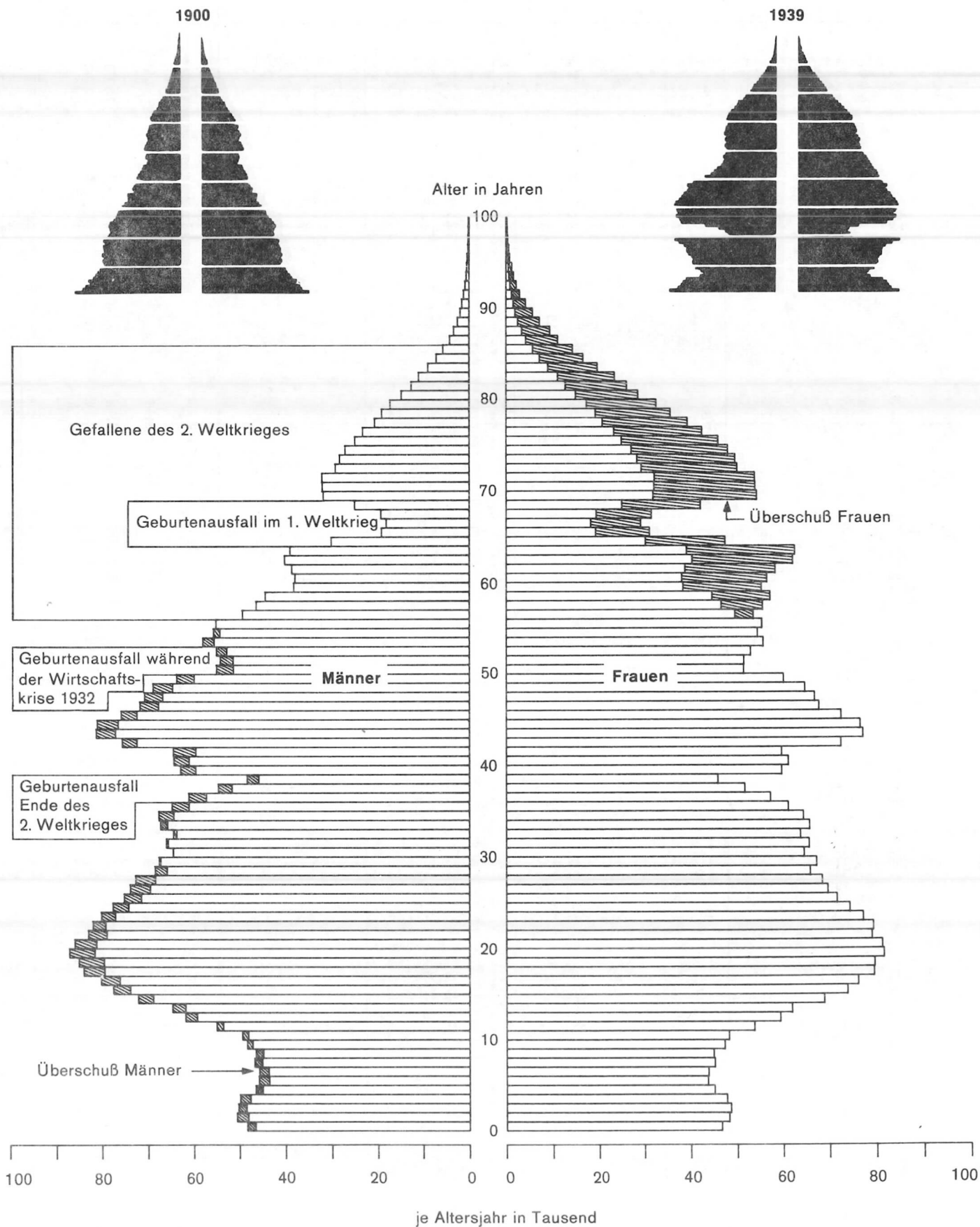
| Bevölkerung von ... | | | | | | | | | | Kreis Region Regierungsbezirk Land |
|---------------------|-------------|--------|-------------|--------|-------------|---------|-------------|------------------|-------------|---|
| 5 000 | | 10 000 | | 20 000 | | 50 000 | | 100 000 und mehr | | |
| bis unter | | | | | | | | | | |
| 10 000 | | 20 000 | | 50 000 | | 100 000 | | | | |
| Anzahl | Bevölkerung | Anzahl | Bevölkerung | Anzahl | Bevölkerung | Anzahl | Bevölkerung | Anzahl | Bevölkerung | |
| - | - | - | - | - | - | - | - | 1 | 567 020 | Stadtkreis Stuttgart, Landeshauptstadt |
| 13 | 96 258 | 2 | 28 454 | 3 | 105 067 | 1 | 55 949 | - | - | Landkreise |
| 14 | 96 911 | 4 | 48 808 | 5 | 168 358 | 1 | 87 996 | - | - | Böblingen |
| 4 | 25 916 | 4 | 55 001 | 1 | 26 418 | 1 | 52 051 | - | - | Esslingen |
| 10 | 73 157 | 9 | 124 173 | 4 | 105 509 | 1 | 78 054 | - | - | Göppingen |
| 13 | 93 778 | 3 | 39 646 | 6 | 192 603 | - | - | - | - | Ludwigsburg |
| 54 | 386 020 | 22 | 296 082 | 19 | 597 955 | 4 | 274 050 | 1 | 567 020 | Rems-Murr-Kreis |
| - | - | - | - | - | - | - | - | 1 | 110 800 | Region Mittlerer Neckar |
| 13 | 88 774 | 5 | 62 989 | 1 | 22 039 | - | - | - | - | Stadtkreis |
| 5 | 30 836 | 2 | 28 185 | - | - | - | - | - | - | Heilbronn |
| 1 | 5 298 | 1 | 10 270 | 2 | 55 725 | - | - | - | - | Landkreise |
| 3 | 18 383 | 4 | 65 441 | - | - | - | - | - | - | Heilbronn |
| 22 | 143 291 | 12 | 166 885 | 3 | 77 764 | - | - | 1 | 110 800 | Hohenlohekreis |
| 4 | 25 466 | 3 | 40 316 | 1 | 47 500 | - | - | - | - | Schwäbisch Hall |
| 9 | 60 398 | 1 | 11 242 | 1 | 21 104 | 2 | 118 852 | - | - | Main-Tauber-Kreis |
| 13 | 85 864 | 4 | 51 558 | 2 | 68 604 | 2 | 118 852 | - | - | Region Franken |
| 89 | 615 175 | 38 | 514 525 | 24 | 744 323 | 6 | 392 902 | 2 | 677 820 | Landkreise |
| - | - | - | - | 1 | 48 848 | - | - | - | - | Heidenheim |
| - | - | - | - | - | - | - | - | 1 | 269 389 | Ostalbkreis |
| 10 | 78 082 | *12 | 163 059 | 3 | 97 165 | - | - | - | - | Region Ostwürttemberg |
| 6 | 39 369 | 2 | 23 982 | 3 | 87 817 | - | - | - | - | Regierungsbezirk Stuttgart |
| 16 | 117 451 | 14 | 187 041 | 7 | 233 830 | - | - | 1 | 269 389 | Stadtkreise |
| - | - | - | - | - | - | - | - | 1 | 133 437 | Karlsruhe |
| - | - | - | - | - | - | - | - | 1 | 298 042 | Landkreise |
| 4 | 22 016 | 2 | 24 800 | 1 | 22 622 | - | - | - | - | Neckar-Odenwald-Kreis |
| 13 | 91 340 | 17 | 228 579 | 3 | 90 688 | - | - | - | - | Rhein-Neckar-Kreis |
| 17 | 113 356 | 19 | 253 379 | 4 | 113 310 | - | - | 2 | 431 479 | Region Unterer Neckar |
| - | - | - | - | - | - | - | - | 1 | 104 660 | Stadtkreis |
| 6 | 42 333 | 1 | 10 710 | 2 | 43 011 | - | - | - | - | Pforzheim |
| 12 | 89 263 | - | - | 1 | 23 864 | - | - | - | - | Landkreise |
| 5 | 28 074 | 2 | 33 785 | 1 | 21 157 | - | - | - | - | Calw |
| 23 | 159 670 | 3 | 44 495 | 4 | 88 032 | - | - | 1 | 104 660 | Enzkreis |
| 56 | 390 477 | 36 | 484 915 | 15 | 435 172 | - | - | 4 | 805 528 | Freudenstadt |
| - | - | - | - | - | - | - | - | 1 | 179 556 | Region Nordschwarzwald |
| 8 | 58 005 | 4 | 46 403 | - | - | - | - | - | - | Regierungsbezirk Karlsruhe |
| 4 | 27 993 | 3 | 40 416 | 1 | 24 722 | - | - | - | - | Stadtkreis |
| 14 | 94 167 | 3 | 37 441 | 3 | 84 330 | 1 | 50 241 | - | - | Freiburg im Breisgau |
| 26 | 180 165 | 10 | 124 260 | 4 | 109 052 | 1 | 50 241 | 1 | 179 556 | Landkreise |
| 2 | 10 328 | 3 | 42 677 | 1 | 23 303 | - | - | - | - | Breisgau-Hochschwarzwald |
| 4 | 22 952 | 5 | 63 008 | - | - | 1 | 76 861 | - | - | Emmendingen |
| 4 | 25 680 | 1 | 11 210 | 1 | 30 894 | - | - | - | - | Ortenaukreis |
| 10 | 58 960 | 9 | 116 895 | 2 | 54 197 | 1 | 76 861 | - | - | Region Südlicher Oberrhein |
| 5 | 39 349 | 1 | 12 892 | 2 | 66 145 | 1 | 68 801 | - | - | Landkreise |
| 4 | 27 920 | 2 | 28 090 | 3 | 94 004 | - | - | - | - | Rottweil |
| 7 | 42 821 | 2 | 25 683 | 1 | 21 539 | - | - | - | - | Schwarzwald-Baar-Kreis |
| 16 | 110 090 | 5 | 66 665 | 6 | 181 688 | 1 | 68 801 | - | - | Tuttlingen |
| 52 | 349 215 | 24 | 307 820 | 12 | 344 937 | 3 | 195 903 | 1 | 179 556 | Region Schwarzwald-Baar-Heuberg |
| 6 | 42 895 | 4 | 57 749 | - | - | 1 | 96 167 | - | - | Landkreise |
| 3 | 22 583 | 1 | 15 194 | 1 | 32 262 | 1 | 75 013 | - | - | Konstanz |
| 6 | 42 848 | 2 | 27 598 | 2 | 76 278 | - | - | - | - | Lörrach |
| 15 | 108 326 | 7 | 100 541 | 3 | 108 540 | 2 | 171 180 | - | - | Waldshut |
| - | - | - | - | - | - | 1 | 98 660 | - | - | Region Hochrhein-Bodensee |
| 4 | 28 295 | 4 | 47 290 | 1 | 21 723 | - | - | - | - | Regierungsbezirk Freiburg |
| 5 | 33 917 | 1 | 15 093 | 1 | 27 787 | - | - | - | - | Landkreise |
| 9 | 62 212 | 5 | 62 383 | 2 | 49 510 | 1 | 98 660 | - | - | Reutlingen |
| 6 | 36 099 | 4 | 55 162 | - | - | 1 | 51 549 | - | - | Tübingen |
| 5 | 30 533 | 4 | 58 980 | 3 | 87 621 | - | - | - | - | Zollernalbkreis |
| 5 | 32 341 | 3 | 40 278 | - | - | - | - | - | - | Region Neckar-Alb |
| 16 | 98 973 | 11 | 154 420 | 3 | 87 621 | 1 | 51 549 | - | - | Stadtkreis |
| 40 | 269 511 | 23 | 317 344 | 8 | 245 671 | 4 | 321 389 | - | - | Ulm |
| 237 | 1 624 378 | 121 | 1 624 604 | 59 | 1 770 103 | 13 | 910 194 | 7 | 1 662 904 | Landkreise |
| | | | | | | | | | | Alb-Donau-Kreis |
| | | | | | | | | | | Biberach |
| | | | | | | | | | | Region Donau-Iller2) |
| | | | | | | | | | | Landkreise |
| | | | | | | | | | | Bodenseekreis |
| | | | | | | | | | | Ravensburg |
| | | | | | | | | | | Sigmaringen |
| | | | | | | | | | | Region Bodensee-Oberschwaben |
| | | | | | | | | | | Regierungsbezirk Tübingen |
| | | | | | | | | | | Baden-Württemberg |

Bevölkerungsstand
3. Bevölkerung nach der Religionszugehörigkeit in den Stadt- und Landkreisen am 1. Januar 1984

| Kreis Region Regierungsbezirk Land | Wohn- bevölkerung | Religionszugehörigkeit ¹⁾ | | | | | |
|---|----------------------|--------------------------------------|------|----------------------------------|------|------------------------|------|
| | | evangelisch ²⁾ | | römisch-katholisch ³⁾ | | sonstige ⁴⁾ | |
| | | Anzahl | % | Anzahl | % | Anzahl | % |
| Stadtkreis | | | | | | | |
| Stuttgart, Landeshauptstadt | 567 020 | 280 048 | 49,4 | 198 610 | 35,0 | 88 362 | 15,6 |
| Landkreise | | | | | | | |
| Böblingen | 307 547 | 174 136 | 56,6 | 98 517 | 32,0 | 34 894 | 11,3 |
| Esslingen | 455 784 | 257 113 | 56,4 | 144 686 | 31,7 | 53 985 | 11,8 |
| Göppingen | 229 413 | 104 149 | 45,4 | 103 145 | 45,0 | 22 119 | 9,6 |
| Ludwigsburg | 431 392 | 249 628 | 57,9 | 132 048 | 30,6 | 49 716 | 11,5 |
| Rems-Murr-Kreis | 354 456 | 211 595 | 59,7 | 102 600 | 28,9 | 40 261 | 11,4 |
| Region Mittlerer Neckar | 2 345 612 | 1 276 669 | 54,4 | 779 606 | 33,2 | 289 337 | 12,3 |
| Stadtkreis | | | | | | | |
| Heilbronn | 110 800 | 62 293 | 56,2 | 34 456 | 31,1 | 14 051 | 12,7 |
| Landkreise | | | | | | | |
| Heilbronn | 248 261 | 140 726 | 56,7 | 83 572 | 33,7 | 23 963 | 9,7 |
| Hohenlohekreis | 84 681 | 48 297 | 57,0 | 29 759 | 35,1 | 6 625 | 7,8 |
| Schwäbisch Hall | 150 551 | 103 074 | 68,5 | 36 149 | 24,0 | 11 328 | 7,5 |
| Main-Tauber-Kreis | 120 636 | 42 377 | 35,1 | 74 110 | 61,4 | 4 149 | 3,4 |
| Region Franken | 714 929 | 396 767 | 55,5 | 258 046 | 36,1 | 60 116 | 8,4 |
| Landkreise | | | | | | | |
| Heidenheim | 123 451 | 62 597 | 50,7 | 49 377 | 40,0 | 11 477 | 9,3 |
| Ostalbkreis | 275 747 | 79 657 | 28,9 | 177 496 | 64,4 | 18 594 | 6,7 |
| Region Ostwürttemberg | 399 198 | 142 254 | 35,6 | 226 873 | 56,8 | 30 071 | 7,5 |
| Regierungsbezirk Stuttgart | 3 459 739 | 1 815 690 | 52,5 | 1 264 525 | 36,5 | 379 524 | 11,0 |
| Stadtkreise | | | | | | | |
| Baden-Baden | 48 848 | 13 221 | 27,1 | 31 970 | 65,4 | 3 657 | 7,5 |
| Karlsruhe | 269 389 | 126 070 | 46,8 | 121 084 | 44,9 | 22 235 | 8,3 |
| Landkreise | | | | | | | |
| Karlsruhe | 360 979 | 131 958 | 36,6 | 206 425 | 57,2 | 22 596 | 6,3 |
| Rastatt | 189 314 | 40 546 | 21,4 | 139 577 | 73,7 | 9 191 | 4,9 |
| Region Mittlerer Oberrhein | 868 530 | 311 795 | 35,9 | 499 056 | 57,5 | 57 679 | 6,6 |
| Stadtkreise | | | | | | | |
| Heidelberg | 133 437 | 68 895 | 51,6 | 51 212 | 38,4 | 13 330 | 10,0 |
| Mannheim | 298 042 | 128 459 | 43,1 | 126 987 | 42,6 | 42 596 | 14,3 |
| Landkreise | | | | | | | |
| Neckar-Odenwald-Kreis | 128 567 | 43 225 | 33,6 | 79 492 | 61,8 | 5 850 | 4,6 |
| Rhein-Neckar-Kreis | 466 815 | 221 857 | 47,5 | 207 937 | 44,5 | 37 021 | 7,9 |
| Region Unterer Neckar | 1 026 861 | 462 436 | 45,0 | 465 628 | 45,3 | 98 797 | 9,6 |
| Stadtkreis | | | | | | | |
| Pforzheim | 104 660 | 59 455 | 56,8 | 35 296 | 33,7 | 9 909 | 9,5 |
| Landkreise | | | | | | | |
| Calw | 133 808 | 88 389 | 66,1 | 29 961 | 22,4 | 15 458 | 11,6 |
| Enzkreis | 163 542 | 103 955 | 63,6 | 43 102 | 26,4 | 16 485 | 10,1 |
| Freudenstadt | 100 586 | 55 142 | 54,8 | 36 001 | 35,8 | 9 443 | 9,4 |
| Region Nordschwarzwald | 502 596 | 306 941 | 61,1 | 144 360 | 28,7 | 51 295 | 10,2 |
| Regierungsbezirk Karlsruhe | 2 397 987 | 1 081 172 | 45,1 | 1 109 044 | 46,2 | 207 771 | 8,7 |
| Stadtkreis | | | | | | | |
| Freiburg im Breisgau | 179 556 | 62 816 | 35,0 | 105 033 | 58,5 | 11 707 | 6,5 |
| Landkreise | | | | | | | |
| Breisgau-Hochschwarzwald | 203 765 | 67 284 | 33,0 | 123 874 | 60,8 | 12 607 | 6,2 |
| Emmendingen | 133 346 | 51 739 | 38,8 | 75 844 | 56,9 | 5 763 | 4,3 |
| Ortenaukreis | 353 823 | 102 655 | 29,0 | 235 234 | 66,5 | 15 934 | 4,5 |
| Region Südlicher Oberrhein | 870 490 | 284 494 | 32,7 | 539 985 | 62,0 | 46 011 | 5,3 |
| Landkreise | | | | | | | |
| Rottweil | 126 460 | 41 682 | 33,0 | 76 574 | 60,6 | 8 204 | 6,5 |
| Schwarzwald-Baar-Kreis | 195 494 | 64 331 | 32,9 | 114 833 | 58,7 | 16 330 | 8,4 |
| Tuttlingen | 110 907 | 36 376 | 32,8 | 67 242 | 60,6 | 7 289 | 6,6 |
| Region Schwarzwald-Baar-Heuberg | 432 861 | 142 389 | 32,9 | 258 649 | 59,8 | 31 823 | 7,4 |
| Landkreise | | | | | | | |
| Konstanz | 230 663 | 61 944 | 26,9 | 152 744 | 66,2 | 15 975 | 6,9 |
| Lörrach | 190 616 | 93 979 | 49,3 | 83 043 | 43,6 | 13 594 | 7,1 |
| Waldshut | 144 711 | 31 575 | 21,8 | 104 481 | 72,2 | 8 655 | 6,0 |
| Region Hochrhein-Bodensee | 565 990 | 187 498 | 33,1 | 340 268 | 60,1 | 38 224 | 6,8 |
| Regierungsbezirk Freiburg | 1 869 341 | 614 381 | 32,9 | 1 138 902 | 60,9 | 116 058 | 6,2 |
| Landkreise | | | | | | | |
| Reutlingen | 239 341 | 154 053 | 64,4 | 61 166 | 25,6 | 24 122 | 10,1 |
| Tübingen | 177 347 | 96 302 | 54,3 | 64 474 | 36,4 | 16 571 | 9,3 |
| Zollernalbkreis | 171 158 | 73 177 | 42,8 | 86 864 | 50,8 | 11 117 | 6,5 |
| Region Neckar-Alb | 587 846 | 323 532 | 55,0 | 212 504 | 36,1 | 51 810 | 8,8 |
| Stadtkreis | | | | | | | |
| Ulm | 98 660 | 37 890 | 38,4 | 49 273 | 49,9 | 11 497 | 11,7 |
| Landkreise | | | | | | | |
| Alb-Donau-Kreis | 160 052 | 62 369 | 39,0 | 85 511 | 53,4 | 12 172 | 7,6 |
| Biberach | 151 996 | 25 878 | 17,0 | 119 898 | 78,9 | 6 220 | 4,1 |
| Region Donau-Ilter ⁵⁾ | 410 708 | 126 137 | 30,7 | 254 682 | 62,0 | 29 889 | 7,3 |
| Landkreise | | | | | | | |
| Bodenseekreis | 171 337 | 42 783 | 25,0 | 114 325 | 66,7 | 14 229 | 8,3 |
| Ravensburg | 232 333 | 43 204 | 18,6 | 176 295 | 75,9 | 12 834 | 5,5 |
| Sigmaringen | 114 010 | 18 224 | 16,0 | 89 064 | 78,1 | 6 722 | 5,9 |
| Region Bodensee-Oberschwaben | 517 680 | 104 211 | 20,1 | 379 684 | 73,3 | 33 785 | 6,5 |
| Regierungsbezirk Tübingen | 1 516 234 | 553 880 | 36,5 | 846 870 | 55,9 | 115 484 | 7,6 |
| Baden-Württemberg | 9 243 301 | 4 065 123 | 44,0 | 4 359 341 | 47,2 | 818 837 | 8,9 |

1) Ohne Kirchenein-, -aus- und -übertritte. Lebendgeborene werden nach der Religionszugehörigkeit der Mutter ausgewertet. - 2) Angehörige der evangelischen Landes- und Freikirchen. - 3) Angehörige der römisch-katholischen Kirche einschließlich der unierten Riten. - 4) Angehörige sonstiger Kirchen und Religionsgemeinschaften, Gemeinschaftslose, ungeklärt und ohne Angabe. - 5) Soweit Land Baden-Württemberg.

Altersaufbau der Wohnbevölkerung am 1. Januar 1984



Bevölkerungsstand

4. Bevölkerung nach Alter und Geschlecht am 1. Januar 1984 a) Gesamtbevölkerung

| Alter von ... bis unter ... Jahren | Geburts- jahr | Wohnbevölkerung | | | | | | Alter von ... bis unter ... Jahren | Durchschnittliche Wohnbevölkerung | | |
|---------------------------------------|------------------|-----------------|-----|----------|-----|----------|-----|---------------------------------------|--------------------------------------|----------|----------|
| | | insgesamt | % | männlich | % | weiblich | % | | insgesamt | männlich | weiblich |
| unter 1 | 1983 | 95 057 | 1,0 | 48 421 | 1,1 | 46 636 | 1,0 | unter 1 | 97 357 | 49 730 | 47 627 |
| 1 - 2 | 1982 | 98 810 | 1,1 | 50 642 | 1,1 | 48 168 | 1,0 | 1 - 2 | 99 197 | 50 686 | 48 511 |
| 2 - 3 | 1981 | 98 854 | 1,1 | 50 313 | 1,1 | 48 541 | 1,0 | 2 - 3 | 98 528 | 50 271 | 48 257 |
| 3 - 4 | 1980 | 97 609 | 1,1 | 49 918 | 1,1 | 47 691 | 1,0 | 3 - 4 | 94 910 | 48 435 | 46 475 |
| 4 - 5 | 1979 | 91 679 | 1,0 | 46 625 | 1,0 | 45 054 | 0,9 | 4 - 5 | 90 883 | 46 416 | 44 467 |
| Zusammen | | 482 009 | 5,2 | 245 919 | 5,5 | 236 090 | 4,9 | Zusammen | 480 875 | 245 538 | 235 337 |
| 5 - 6 | 1978 | 89 484 | 1,0 | 45 910 | 1,0 | 43 574 | 0,9 | 5 - 6 | 90 255 | 46 291 | 43 964 |
| 6 - 7 | 1977 | 89 515 | 1,0 | 45 815 | 1,0 | 43 700 | 0,9 | 6 - 7 | 91 512 | 46 804 | 44 708 |
| 7 - 8 | 1976 | 91 945 | 1,0 | 46 838 | 1,1 | 45 107 | 0,9 | 7 - 8 | 92 007 | 46 893 | 45 114 |
| 8 - 9 | 1975 | 91 432 | 1,0 | 46 582 | 1,0 | 44 850 | 0,9 | 8 - 9 | 93 776 | 47 665 | 46 111 |
| 9 - 10 | 1974 | 95 588 | 1,0 | 48 400 | 1,1 | 47 188 | 1,0 | 9 - 10 | 96 798 | 49 045 | 47 753 |
| Zusammen | | 457 964 | 5,0 | 233 545 | 5,3 | 224 419 | 4,7 | Zusammen | 464 348 | 236 698 | 227 650 |
| 10 - 11 | 1973 | 97 496 | 1,1 | 49 390 | 1,1 | 48 106 | 1,0 | 10 - 11 | 103 331 | 52 372 | 50 959 |
| 11 - 12 | 1972 | 108 674 | 1,2 | 55 041 | 1,2 | 53 633 | 1,1 | 11 - 12 | 115 094 | 58 593 | 56 501 |
| 12 - 13 | 1971 | 121 107 | 1,3 | 61 883 | 1,4 | 59 224 | 1,2 | 12 - 13 | 123 948 | 63 356 | 60 592 |
| 13 - 14 | 1970 | 126 421 | 1,4 | 64 626 | 1,5 | 61 795 | 1,3 | 13 - 14 | 133 835 | 68 474 | 65 361 |
| 14 - 15 | 1969 | 140 871 | 1,5 | 72 084 | 1,6 | 68 787 | 1,4 | 14 - 15 | 146 135 | 74 818 | 71 317 |
| Zusammen | | 594 569 | 6,4 | 303 024 | 6,8 | 291 545 | 6,1 | Zusammen | 622 343 | 317 613 | 304 730 |
| 15 - 16 | 1968 | 151 241 | 1,6 | 77 527 | 1,7 | 73 714 | 1,5 | 15 - 16 | 153 896 | 78 952 | 74 944 |
| 16 - 17 | 1967 | 156 217 | 1,7 | 80 174 | 1,8 | 76 043 | 1,6 | 16 - 17 | 159 945 | 82 154 | 77 791 |
| 17 - 18 | 1966 | 163 303 | 1,8 | 83 946 | 1,9 | 79 357 | 1,7 | 17 - 18 | 163 937 | 84 516 | 79 421 |
| 18 - 19 | 1965 | 164 464 | 1,8 | 84 991 | 1,9 | 79 473 | 1,7 | 18 - 19 | 166 699 | 86 272 | 80 427 |
| 19 - 20 | 1964 | 168 582 | 1,8 | 87 092 | 2,0 | 81 490 | 1,7 | 19 - 20 | 167 903 | 86 626 | 81 277 |
| Zusammen | | 803 807 | 8,7 | 413 730 | 9,3 | 390 077 | 8,1 | Zusammen | 812 380 | 418 520 | 393 860 |
| 20 - 21 | 1963 | 167 025 | 1,8 | 85 905 | 1,9 | 81 120 | 1,7 | 20 - 21 | 164 794 | 84 597 | 80 197 |
| 21 - 22 | 1962 | 161 804 | 1,8 | 82 933 | 1,9 | 78 871 | 1,6 | 21 - 22 | 161 758 | 82 622 | 79 136 |
| 22 - 23 | 1961 | 161 097 | 1,7 | 81 948 | 1,8 | 79 149 | 1,7 | 22 - 23 | 159 661 | 81 409 | 78 252 |
| 23 - 24 | 1960 | 157 187 | 1,7 | 80 137 | 1,8 | 77 050 | 1,6 | 23 - 24 | 154 850 | 79 103 | 75 747 |
| 24 - 25 | 1959 | 151 765 | 1,6 | 77 652 | 1,7 | 74 113 | 1,5 | 24 - 25 | 149 509 | 76 716 | 72 793 |
| Zusammen | | 798 878 | 8,6 | 408 575 | 9,2 | 390 303 | 8,1 | Zusammen | 790 572 | 404 447 | 386 125 |
| 25 - 26 | 1958 | 146 579 | 1,6 | 75 161 | 1,7 | 71 418 | 1,5 | 25 - 26 | 145 409 | 74 808 | 70 601 |
| 26 - 27 | 1957 | 143 294 | 1,6 | 73 821 | 1,7 | 69 473 | 1,4 | 26 - 27 | 142 616 | 73 569 | 69 047 |
| 27 - 28 | 1956 | 140 989 | 1,5 | 72 653 | 1,6 | 68 336 | 1,4 | 27 - 28 | 137 991 | 70 839 | 67 152 |
| 28 - 29 | 1955 | 134 195 | 1,5 | 68 441 | 1,5 | 65 754 | 1,4 | 28 - 29 | 134 760 | 68 234 | 66 526 |
| 29 - 30 | 1954 | 134 724 | 1,5 | 67 569 | 1,5 | 67 155 | 1,4 | 29 - 30 | 132 277 | 66 351 | 65 926 |
| Zusammen | | 699 781 | 7,6 | 357 645 | 8,0 | 342 136 | 7,1 | Zusammen | 693 053 | 353 801 | 339 252 |
| 30 - 31 | 1953 | 129 015 | 1,4 | 64 560 | 1,5 | 64 455 | 1,3 | 30 - 31 | 130 746 | 65 597 | 65 149 |
| 31 - 32 | 1952 | 131 530 | 1,4 | 65 976 | 1,5 | 65 554 | 1,4 | 31 - 32 | 130 193 | 65 442 | 64 751 |
| 32 - 33 | 1951 | 128 167 | 1,4 | 64 474 | 1,4 | 63 693 | 1,3 | 32 - 33 | 131 032 | 66 181 | 64 851 |
| 33 - 34 | 1950 | 132 984 | 1,4 | 67 297 | 1,5 | 65 687 | 1,4 | 33 - 34 | 132 938 | 67 765 | 65 173 |
| 34 - 35 | 1949 | 132 015 | 1,4 | 67 672 | 1,5 | 64 343 | 1,3 | 34 - 35 | 129 299 | 66 456 | 62 843 |
| Zusammen | | 653 711 | 7,1 | 329 979 | 7,4 | 323 732 | 6,8 | Zusammen | 654 208 | 331 441 | 322 767 |
| 35 - 36 | 1948 | 125 835 | 1,4 | 64 772 | 1,5 | 61 063 | 1,3 | 35 - 36 | 122 492 | 63 258 | 59 234 |
| 36 - 37 | 1949 | 118 356 | 1,3 | 61 176 | 1,4 | 57 180 | 1,2 | 36 - 37 | 112 749 | 58 224 | 54 525 |
| 37 - 38 | 1946 | 106 374 | 1,2 | 54 733 | 1,2 | 51 641 | 1,1 | 37 - 38 | 100 667 | 51 776 | 48 891 |
| 38 - 39 | 1945 | 94 293 | 1,0 | 48 406 | 1,1 | 45 887 | 1,0 | 38 - 39 | 108 755 | 55 894 | 52 861 |
| 39 - 40 | 1944 | 122 553 | 1,3 | 62 948 | 1,4 | 59 605 | 1,2 | 39 - 40 | 124 357 | 63 931 | 60 426 |
| Zusammen | | 567 411 | 6,1 | 292 035 | 6,6 | 275 376 | 5,7 | Zusammen | 569 020 | 293 083 | 275 937 |
| 40 - 41 | 1943 | 125 471 | 1,4 | 64 402 | 1,4 | 61 069 | 1,3 | 40 - 41 | 125 117 | 64 714 | 60 403 |
| 41 - 42 | 1942 | 124 099 | 1,3 | 64 529 | 1,5 | 59 570 | 1,2 | 41 - 42 | 136 371 | 70 318 | 66 053 |
| 42 - 43 | 1941 | 148 009 | 1,6 | 75 642 | 1,7 | 72 367 | 1,5 | 42 - 43 | 153 596 | 78 758 | 74 838 |
| 43 - 44 | 1940 | 158 425 | 1,7 | 81 313 | 1,8 | 77 112 | 1,6 | 43 - 44 | 158 411 | 81 509 | 76 902 |
| 44 - 45 | 1939 | 157 619 | 1,7 | 81 110 | 1,8 | 76 509 | 1,6 | 44 - 45 | 153 315 | 78 775 | 74 540 |
| Zusammen | | 713 623 | 7,7 | 366 996 | 8,3 | 346 627 | 7,2 | Zusammen | 726 810 | 374 074 | 352 736 |
| 45 - 46 | 1938 | 148 258 | 1,6 | 75 876 | 1,7 | 72 382 | 1,5 | 45 - 46 | 144 261 | 74 105 | 70 156 |
| 46 - 47 | 1937 | 139 450 | 1,5 | 71 770 | 1,6 | 67 680 | 1,4 | 46 - 47 | 138 878 | 71 591 | 67 287 |
| 47 - 48 | 1936 | 137 555 | 1,5 | 70 818 | 1,6 | 66 737 | 1,4 | 47 - 48 | 135 955 | 70 175 | 65 780 |
| 48 - 49 | 1935 | 133 562 | 1,4 | 68 951 | 1,6 | 64 611 | 1,3 | 48 - 49 | 129 078 | 66 678 | 62 400 |
| 49 - 50 | 1934 | 123 726 | 1,3 | 63 785 | 1,4 | 59 941 | 1,2 | 49 - 50 | 115 440 | 59 704 | 55 736 |
| Zusammen | | 682 551 | 7,4 | 351 200 | 7,9 | 331 351 | 6,9 | Zusammen | 663 612 | 342 253 | 321 359 |

Noch: 4. Bevölkerung nach Alter und Geschlecht am 1. Januar 1984

a) Gesamtbevölkerung

| Alter von ... bis unter ... Jahren | Geburts- jahr | Wohnbevölkerung | | | | | | Alter von ... bis unter ... Jahren | Durchschnittliche Wohnbevölkerung | | |
|---------------------------------------|-----------------------|-----------------|-----|---------------|-----|---------------|-----|---------------------------------------|--------------------------------------|-------------|-----------|
| | | insgesamt | % | männlich | % | weiblich | % | | insgesamt | männlich | weiblich |
| 50 - 51 | 1933 | 106 415 | 1,2 | 55 100 | 1,2 | 51 315 | 1,1 | 50 - 51 | 106 431 | 54 991 | 51 440 |
| 51 - 52 | 1932 | 105 689 | 1,1 | 54 323 | 1,2 | 51 366 | 1,1 | 51 - 52 | 107 223 | 55 036 | 52 187 |
| 52 - 53 | 1931 | 107 960 | 1,2 | 55 125 | 1,2 | 52 835 | 1,1 | 52 - 53 | 111 188 | 56 872 | 54 316 |
| 53 - 54 | 1930 | 113 577 | 1,2 | 58 015 | 1,3 | 55 562 | 1,2 | 53 - 54 | 112 260 | 57 188 | 55 072 |
| 54 - 55 | 1929 | 110 012 | 1,2 | 55 694 | 1,3 | 54 318 | 1,1 | 54 - 55 | 110 693 | 55 779 | 54 914 |
| Zusammen | | 543 653 | 5,9 | 278 257 | 6,3 | 265 396 | 5,5 | Zusammen | 547 795 | 279 866 | 267 929 |
| 55 - 56 | 1928 | 110 498 | 1,2 | 55 222 | 1,2 | 55 276 | 1,2 | 55 - 56 | 107 104 | 52 616 | 54 488 |
| 56 - 57 | 1927 | 102 798 | 1,1 | 49 387 | 1,1 | 53 411 | 1,1 | 56 - 57 | 102 809 | 48 244 | 54 565 |
| 57 - 58 | 1926 | 101 889 | 1,1 | 46 473 | 1,0 | 55 416 | 1,2 | 57 - 58 | 102 166 | 45 793 | 56 373 |
| 58 - 59 | 1925 | 101 481 | 1,1 | 44 477 | 1,0 | 57 004 | 1,2 | 58 - 59 | 97 892 | 41 645 | 56 247 |
| 59 - 60 | 1924 | 93 443 | 1,0 | 38 265 | 0,9 | 55 178 | 1,2 | 59 - 60 | 94 461 | 38 493 | 55 968 |
| Zusammen | | 510 109 | 5,5 | 233 824 | 5,3 | 276 285 | 5,8 | Zusammen | 504 432 | 226 791 | 277 641 |
| 60 - 61 | 1923 | 94 324 | 1,0 | 37 993 | 0,9 | 56 331 | 1,2 | 60 - 61 | 96 129 | 38 718 | 57 411 |
| 61 - 62 | 1922 | 96 819 | 1,0 | 38 698 | 0,9 | 58 121 | 1,2 | 61 - 62 | 100 174 | 39 874 | 60 300 |
| 62 - 63 | 1921 | 102 188 | 1,1 | 40 222 | 0,9 | 61 966 | 1,3 | 62 - 63 | 102 541 | 40 077 | 62 464 |
| 63 - 64 | 1920 | 101 458 | 1,1 | 39 061 | 0,9 | 62 397 | 1,3 | 63 - 64 | 90 020 | 34 942 | 55 078 |
| 64 - 65 | 1919 | 77 506 | 0,8 | 30 159 | 0,7 | 47 347 | 1,0 | 64 - 65 | 64 362 | 24 948 | 39 414 |
| Zusammen | | 472 295 | 5,1 | 186 133 | 4,2 | 286 162 | 6,0 | Zusammen | 453 226 | 178 559 | 274 667 |
| 65 - 66 | 1918 | 50 358 | 0,5 | 19 214 | 0,4 | 31 144 | 0,6 | 65 - 66 | 49 236 | 18 924 | 30 312 |
| 66 - 67 | 1917 | 47 330 | 0,5 | 18 168 | 0,4 | 29 162 | 0,6 | 66 - 67 | 49 600 | 19 046 | 30 554 |
| 67 - 68 | 1916 | 50 912 | 0,6 | 19 342 | 0,4 | 31 570 | 0,7 | 67 - 68 | 59 675 | 22 588 | 37 087 |
| 68 - 69 | 1915 | 67 083 | 0,7 | 25 067 | 0,6 | 42 016 | 0,9 | 68 - 69 | 77 536 | 29 039 | 48 497 |
| 69 - 70 | 1914 | 86 073 | 0,9 | 31 868 | 0,7 | 54 205 | 1,1 | 69 - 70 | 87 147 | 32 591 | 54 556 |
| Zusammen | | 301 756 | 3,3 | 113 659 | 2,6 | 188 097 | 3,9 | Zusammen | 323 194 | 122 188 | 201 006 |
| 70 - 71 | 1913 | 85 927 | 0,9 | 32 068 | 0,7 | 53 859 | 1,1 | 70 - 71 | 87 110 | 32 776 | 54 334 |
| 71 - 72 | 1912 | 85 881 | 0,9 | 32 143 | 0,7 | 53 738 | 1,1 | 71 - 72 | 83 756 | 31 358 | 52 398 |
| 72 - 73 | 1911 | 79 119 | 0,9 | 29 231 | 0,7 | 49 888 | 1,0 | 72 - 73 | 79 845 | 29 511 | 50 334 |
| 73 - 74 | 1910 | 77 755 | 0,8 | 28 290 | 0,6 | 49 465 | 1,0 | 73 - 74 | 77 966 | 28 483 | 49 483 |
| 74 - 75 | 1909 | 75 026 | 0,8 | 27 091 | 0,6 | 47 935 | 1,0 | 74 - 75 | 74 671 | 26 927 | 47 744 |
| Zusammen | | 403 708 | 4,4 | 148 823 | 3,3 | 254 885 | 5,3 | Zusammen | 403 348 | 149 055 | 254 293 |
| 75 - 76 | 1908 | 70 899 | 0,8 | 24 998 | 0,6 | 45 901 | 1,0 | 75 - 76 | 69 982 | 25 027 | 44 955 |
| 76 - 77 | 1907 | 65 662 | 0,7 | 23 337 | 0,5 | 42 325 | 0,9 | 76 - 77 | 64 653 | 22 901 | 41 752 |
| 77 - 78 | 1906 | 59 991 | 0,6 | 20 703 | 0,5 | 39 288 | 0,8 | 77 - 78 | 59 134 | 20 796 | 38 338 |
| 78 - 79 | 1905 | 54 679 | 0,6 | 19 164 | 0,4 | 35 515 | 0,7 | 78 - 79 | 54 210 | 19 111 | 35 099 |
| 79 - 80 | 1904 | 49 877 | 0,5 | 17 308 | 0,4 | 32 569 | 0,7 | 79 - 80 | 48 561 | 16 937 | 31 624 |
| Zusammen | | 301 108 | 3,3 | 105 510 | 2,4 | 195 598 | 4,1 | Zusammen | 296 540 | 104 772 | 191 768 |
| 80 - 81 | 1903 | 43 514 | 0,5 | 14 950 | 0,3 | 28 564 | 0,6 | 80 - 81 | 43 118 | 14 633 | 28 485 |
| 81 - 82 | 1902 | 38 908 | 0,4 | 12 731 | 0,3 | 26 177 | 0,5 | 81 - 82 | 38 599 | 12 664 | 25 935 |
| 82 - 83 | 1901 | 34 530 | 0,4 | 11 008 | 0,2 | 23 522 | 0,5 | 82 - 83 | 33 316 | 10 680 | 22 636 |
| 83 - 84 | 1900 | 28 617 | 0,3 | 8 961 | 0,2 | 19 656 | 0,4 | 83 - 84 | 27 845 | 8 682 | 19 163 |
| 84 - 85 | 1899 | 23 771 | 0,3 | 7 153 | 0,2 | 16 618 | 0,3 | 84 - 85 | 23 430 | 6 963 | 16 467 |
| Zusammen | | 169 340 | 1,8 | 54 803 | 1,2 | 114 537 | 2,4 | Zusammen | 166 308 | 53 622 | 112 686 |
| 85 - 86 | 1898 | 20 007 | 0,2 | 5 663 | 0,1 | 14 344 | 0,3 | 85 - 86 | 18 981 | 5 375 | 13 606 |
| 86 - 87 | 1897 | 15 261 | 0,2 | 4 182 | 0,1 | 11 079 | 0,2 | 86 - 87 | 15 211 | 4 136 | 11 075 |
| 87 - 88 | 1896 | 12 707 | 0,1 | 3 308 | 0,1 | 9 399 | 0,2 | 87 - 88 | 12 262 | 3 215 | 9 047 |
| 88 - 89 | 1895 | 9 703 | 0,1 | 2 482 | 0,1 | 7 221 | 0,2 | 88 - 89 | 9 494 | 2 433 | 7 061 |
| 89 - 90 | 1894 | 7 599 | 0,1 | 1 905 | 0,0 | 5 694 | 0,1 | 89 - 90 | 7 380 | 1 921 | 5 459 |
| Zusammen | | 65 277 | 0,7 | 17 540 | 0,4 | 47 737 | 1,0 | Zusammen | 63 328 | 17 080 | 46 248 |
| 90 und mehr | 1893 und früher | 21 751 | 0,2 | 6 482 | 0,1 | 15 269 | 0,3 | 90 und mehr | 21 246 | 6 402 | 14 844 |
| Insgesamt | | 9 243 301 100 | | 4 447 679 100 | | 4 795 622 100 | | Insgesamt | 9 256 638 4 | 4 455 803 4 | 4 800 835 |

Bevölkerungsstand

Noch: 4. Bevölkerung nach Alter und Geschlecht am 1. Januar 1984
b) Deutsche

| Alter von ... bis unter ... Jahren | Geburts- jahr | Wohnbevölkerung | | | | | | Alter von ... bis unter ... Jahren | Durchschnittliche Wohnbevölkerung | | |
|---------------------------------------|------------------|-----------------|-----|----------|-----|----------|-----|---------------------------------------|--------------------------------------|----------|----------|
| | | insgesamt | % | männlich | % | weiblich | % | | insgesamt | männlich | weiblich |
| unter 1 | 1983 | 82 704 | 1,0 | 42 079 | 1,1 | 40 625 | 0,9 | unter 1 | 83 614 | 42 699 | 40 915 |
| 1 - 2 | 1982 | 84 453 | 1,0 | 43 338 | 1,1 | 41 115 | 0,9 | 1 - 2 | 83 835 | 42 872 | 40 963 |
| 2 - 3 | 1981 | 83 289 | 1,0 | 42 434 | 1,1 | 40 855 | 0,9 | 2 - 3 | 82 622 | 42 178 | 40 444 |
| 3 - 4 | 1980 | 82 084 | 1,0 | 42 020 | 1,1 | 40 064 | 0,9 | 3 - 4 | 79 203 | 40 463 | 38 740 |
| 4 - 5 | 1979 | 76 489 | 0,9 | 38 977 | 1,0 | 37 512 | 0,9 | 4 - 5 | 75 318 | 38 519 | 36 799 |
| Zusammen | | 409 019 | 4,9 | 208 848 | 5,3 | 200 171 | 4,6 | Zusammen | 404 592 | 206 731 | 197 861 |
| 5 - 6 | 1978 | 74 311 | 0,9 | 38 165 | 1,0 | 36 146 | 0,8 | 5 - 6 | 74 417 | 38 192 | 36 225 |
| 6 - 7 | 1977 | 74 643 | 0,9 | 38 282 | 1,0 | 36 361 | 0,8 | 6 - 7 | 75 583 | 38 709 | 36 874 |
| 7 - 8 | 1976 | 76 637 | 0,9 | 39 140 | 1,0 | 37 497 | 0,9 | 7 - 8 | 76 124 | 38 938 | 37 186 |
| 8 - 9 | 1975 | 75 708 | 0,9 | 38 797 | 1,0 | 36 911 | 0,8 | 8 - 9 | 76 632 | 39 150 | 37 482 |
| 9 - 10 | 1974 | 77 675 | 0,9 | 39 546 | 1,0 | 38 129 | 0,9 | 9 - 10 | 78 731 | 40 036 | 38 695 |
| Zusammen | | 378 974 | 4,5 | 193 930 | 4,9 | 185 044 | 4,2 | Zusammen | 381 487 | 195 025 | 186 462 |
| 10 - 11 | 1973 | 79 930 | 1,0 | 40 594 | 1,0 | 39 336 | 0,9 | 10 - 11 | 85 493 | 43 523 | 41 970 |
| 11 - 12 | 1972 | 91 173 | 1,1 | 46 470 | 1,2 | 44 703 | 1,0 | 11 - 12 | 97 503 | 49 839 | 47 664 |
| 12 - 13 | 1971 | 103 951 | 1,2 | 53 227 | 1,3 | 50 724 | 1,2 | 12 - 13 | 107 298 | 54 955 | 52 343 |
| 13 - 14 | 1970 | 110 926 | 1,3 | 56 751 | 1,4 | 54 175 | 1,2 | 13 - 14 | 118 453 | 60 539 | 57 914 |
| 14 - 15 | 1969 | 126 092 | 1,5 | 64 360 | 1,6 | 61 732 | 1,4 | 14 - 15 | 131 184 | 66 961 | 64 223 |
| Zusammen | | 512 072 | 6,1 | 261 402 | 6,6 | 250 670 | 5,7 | Zusammen | 539 931 | 275 817 | 264 114 |
| 15 - 16 | 1968 | 136 437 | 1,6 | 69 672 | 1,8 | 66 765 | 1,5 | 15 - 16 | 139 315 | 71 262 | 68 053 |
| 16 - 17 | 1967 | 142 295 | 1,7 | 72 842 | 1,8 | 69 453 | 1,6 | 16 - 17 | 145 133 | 74 225 | 70 908 |
| 17 - 18 | 1966 | 147 982 | 1,8 | 75 587 | 1,9 | 72 395 | 1,6 | 17 - 18 | 148 263 | 75 898 | 72 365 |
| 18 - 19 | 1965 | 148 488 | 1,8 | 76 109 | 1,9 | 72 379 | 1,6 | 18 - 19 | 150 460 | 77 081 | 73 379 |
| 19 - 20 | 1964 | 152 357 | 1,8 | 77 888 | 2,0 | 74 469 | 1,7 | 19 - 20 | 151 857 | 77 529 | 74 328 |
| Zusammen | | 727 559 | 8,7 | 372 098 | 9,4 | 355 461 | 8,1 | Zusammen | 735 028 | 375 995 | 359 033 |
| 20 - 21 | 1963 | 150 936 | 1,8 | 76 815 | 1,9 | 74 121 | 1,7 | 20 - 21 | 149 102 | 75 944 | 73 158 |
| 21 - 22 | 1962 | 146 678 | 1,8 | 74 707 | 1,9 | 71 971 | 1,6 | 21 - 22 | 146 920 | 74 708 | 72 212 |
| 22 - 23 | 1961 | 146 809 | 1,8 | 74 414 | 1,9 | 72 395 | 1,6 | 22 - 23 | 144 556 | 73 470 | 71 086 |
| 23 - 24 | 1960 | 141 858 | 1,7 | 72 148 | 1,8 | 69 710 | 1,6 | 23 - 24 | 139 500 | 70 972 | 68 528 |
| 24 - 25 | 1959 | 136 874 | 1,6 | 69 650 | 1,8 | 67 224 | 1,5 | 24 - 25 | 134 058 | 68 259 | 65 799 |
| Zusammen | | 723 155 | 8,7 | 367 734 | 9,3 | 355 421 | 8,1 | Zusammen | 714 136 | 363 353 | 350 783 |
| 25 - 26 | 1958 | 131 239 | 1,6 | 66 777 | 1,7 | 64 462 | 1,5 | 25 - 26 | 129 664 | 65 979 | 63 685 |
| 26 - 27 | 1957 | 127 945 | 1,5 | 65 055 | 1,6 | 62 890 | 1,4 | 26 - 27 | 126 072 | 64 083 | 61 989 |
| 27 - 28 | 1956 | 124 147 | 1,5 | 63 074 | 1,6 | 61 073 | 1,4 | 27 - 28 | 120 915 | 61 430 | 59 485 |
| 28 - 29 | 1955 | 117 786 | 1,4 | 59 792 | 1,5 | 57 994 | 1,3 | 28 - 29 | 117 369 | 59 355 | 58 014 |
| 29 - 30 | 1954 | 117 110 | 1,4 | 58 980 | 1,5 | 58 130 | 1,3 | 29 - 30 | 114 649 | 57 884 | 56 765 |
| Zusammen | | 618 227 | 7,4 | 313 678 | 7,9 | 304 549 | 6,9 | Zusammen | 608 669 | 308 731 | 299 938 |
| 30 - 31 | 1953 | 112 246 | 1,3 | 56 747 | 1,4 | 55 499 | 1,3 | 30 - 31 | 112 524 | 56 961 | 55 563 |
| 31 - 32 | 1952 | 112 837 | 1,4 | 57 096 | 1,4 | 55 741 | 1,3 | 31 - 32 | 111 431 | 56 347 | 55 084 |
| 32 - 33 | 1951 | 110 121 | 1,3 | 55 581 | 1,4 | 54 540 | 1,2 | 32 - 33 | 111 167 | 56 182 | 54 985 |
| 33 - 34 | 1950 | 112 269 | 1,3 | 56 765 | 1,4 | 55 504 | 1,3 | 33 - 34 | 111 947 | 56 739 | 55 208 |
| 34 - 35 | 1949 | 111 587 | 1,3 | 56 652 | 1,4 | 54 935 | 1,3 | 34 - 35 | 108 466 | 55 022 | 53 444 |
| Zusammen | | 559 060 | 6,7 | 282 841 | 7,2 | 276 219 | 6,3 | Zusammen | 555 535 | 281 251 | 274 284 |
| 35 - 36 | 1948 | 105 402 | 1,3 | 53 405 | 1,4 | 51 997 | 1,2 | 35 - 36 | 101 898 | 51 482 | 50 416 |
| 36 - 37 | 1947 | 98 383 | 1,2 | 49 495 | 1,3 | 48 888 | 1,1 | 36 - 37 | 93 318 | 46 809 | 46 509 |
| 37 - 38 | 1946 | 88 269 | 1,1 | 44 042 | 1,1 | 44 227 | 1,0 | 37 - 38 | 82 948 | 41 330 | 41 618 |
| 38 - 39 | 1945 | 77 625 | 0,9 | 38 619 | 1,0 | 39 006 | 0,9 | 38 - 39 | 92 019 | 45 978 | 46 041 |
| 39 - 40 | 1944 | 106 322 | 1,3 | 53 265 | 1,3 | 53 057 | 1,2 | 39 - 40 | 108 152 | 54 100 | 54 052 |
| Zusammen | | 476 001 | 5,7 | 238 826 | 6,0 | 237 175 | 5,4 | Zusammen | 478 335 | 239 699 | 238 636 |
| 40 - 41 | 1943 | 109 865 | 1,3 | 54 773 | 1,4 | 55 092 | 1,3 | 40 - 41 | 109 064 | 54 706 | 54 358 |
| 41 - 42 | 1942 | 108 213 | 1,3 | 54 570 | 1,4 | 53 643 | 1,2 | 41 - 42 | 120 954 | 60 575 | 60 379 |
| 42 - 43 | 1941 | 133 542 | 1,6 | 66 447 | 1,7 | 67 095 | 1,5 | 42 - 43 | 138 222 | 68 969 | 69 253 |
| 43 - 44 | 1940 | 142 775 | 1,7 | 71 363 | 1,8 | 71 412 | 1,6 | 43 - 44 | 142 917 | 71 524 | 71 393 |
| 44 - 45 | 1939 | 142 791 | 1,7 | 71 426 | 1,8 | 71 365 | 1,6 | 44 - 45 | 138 725 | 69 367 | 69 358 |
| Zusammen | | 637 186 | 7,6 | 318 579 | 8,1 | 318 607 | 7,3 | Zusammen | 649 882 | 325 141 | 324 741 |
| 45 - 46 | 1938 | 134 441 | 1,6 | 67 110 | 1,7 | 67 331 | 1,5 | 45 - 46 | 130 683 | 65 446 | 65 237 |
| 46 - 47 | 1937 | 126 649 | 1,5 | 63 573 | 1,6 | 63 076 | 1,4 | 46 - 47 | 126 245 | 63 505 | 62 740 |
| 47 - 48 | 1936 | 125 544 | 1,5 | 63 193 | 1,6 | 62 351 | 1,4 | 47 - 48 | 124 131 | 62 630 | 61 501 |
| 48 - 49 | 1935 | 122 316 | 1,5 | 61 762 | 1,6 | 60 554 | 1,4 | 48 - 49 | 117 703 | 59 358 | 58 345 |
| 49 - 50 | 1934 | 112 726 | 1,4 | 56 660 | 1,4 | 56 066 | 1,3 | 49 - 50 | 104 410 | 52 506 | 51 904 |
| Zusammen | | 621 676 | 7,4 | 312 298 | 7,9 | 309 378 | 7,0 | Zusammen | 603 172 | 303 445 | 299 727 |

Noch: 4. Bevölkerung nach Alter und Geschlecht am 1. Januar 1984

b) Deutsche

| Alter von ... bis unter ... Jahren | Geburts- jahr | Wohnbevölkerung | | | | | | Alter von ... bis unter ... Jahren | Durchschnittliche Wohnbevölkerung | | |
|---------------------------------------|-----------------------|-----------------|-----|-----------|-----|-----------|-----|---------------------------------------|--------------------------------------|-----------|-----------|
| | | insgesamt | % | männlich | % | weiblich | % | | insgesamt | männlich | weiblich |
| 50 - 51 | 1933 | 95 780 | 1,1 | 48 138 | 1,2 | 47 642 | 1,1 | 50 - 51 | 96 254 | 48 459 | 47 795 |
| 51 - 52 | 1932 | 96 347 | 1,2 | 48 481 | 1,2 | 47 866 | 1,1 | 51 - 52 | 98 198 | 49 323 | 48 875 |
| 52 - 53 | 1931 | 99 588 | 1,2 | 49 804 | 1,3 | 49 784 | 1,1 | 52 - 53 | 102 777 | 51 586 | 51 191 |
| 53 - 54 | 1930 | 105 509 | 1,3 | 52 984 | 1,3 | 52 525 | 1,2 | 53 - 54 | 104 644 | 52 447 | 52 197 |
| 54 - 55 | 1929 | 103 214 | 1,2 | 51 474 | 1,3 | 51 740 | 1,2 | 54 - 55 | 104 016 | 51 653 | 52 363 |
| Zusammen | | 500 438 | 6,0 | 250 881 | 6,3 | 249 557 | 5,7 | Zusammen | 505 889 | 253 468 | 252 421 |
| 55 - 56 | 1928 | 104 191 | 1,2 | 51 370 | 1,3 | 52 821 | 1,2 | 55 - 56 | 101 039 | 48 915 | 52 124 |
| 56 - 57 | 1927 | 97 276 | 1,2 | 46 040 | 1,2 | 51 236 | 1,2 | 56 - 57 | 97 282 | 44 908 | 52 374 |
| 57 - 58 | 1926 | 96 588 | 1,2 | 43 304 | 1,1 | 53 284 | 1,2 | 57 - 58 | 97 197 | 42 846 | 54 351 |
| 58 - 59 | 1925 | 97 072 | 1,2 | 41 904 | 1,1 | 55 168 | 1,3 | 58 - 59 | 93 569 | 39 114 | 54 455 |
| 59 - 60 | 1924 | 89 404 | 1,1 | 35 888 | 0,9 | 53 516 | 1,2 | 59 - 60 | 90 554 | 36 214 | 54 340 |
| Zusammen | | 484 531 | 5,8 | 218 506 | 5,5 | 266 025 | 6,1 | Zusammen | 479 641 | 211 997 | 267 644 |
| 60 - 61 | 1923 | 90 787 | 1,1 | 35 971 | 0,9 | 54 816 | 1,2 | 60 - 61 | 92 659 | 36 730 | 55 929 |
| 61 - 62 | 1922 | 93 634 | 1,1 | 36 908 | 0,9 | 56 726 | 1,3 | 61 - 62 | 97 084 | 38 093 | 58 991 |
| 62 - 63 | 1921 | 99 398 | 1,2 | 38 602 | 1,0 | 60 796 | 1,4 | 62 - 63 | 99 763 | 38 457 | 61 306 |
| 63 - 64 | 1920 | 98 881 | 1,2 | 37 574 | 0,9 | 61 307 | 1,4 | 63 - 64 | 87 794 | 33 658 | 54 136 |
| 64 - 65 | 1919 | 75 740 | 0,9 | 29 166 | 0,7 | 46 574 | 1,1 | 64 - 65 | 62 764 | 24 053 | 38 711 |
| Zusammen | | 458 440 | 5,5 | 178 221 | 4,5 | 280 219 | 6,4 | Zusammen | 440 064 | 170 991 | 269 073 |
| 65 - 66 | 1918 | 49 057 | 0,6 | 18 523 | 0,5 | 30 534 | 0,7 | 65 - 66 | 48 063 | 18 291 | 29 772 |
| 66 - 67 | 1917 | 46 352 | 0,6 | 17 653 | 0,4 | 28 699 | 0,7 | 66 - 67 | 48 536 | 18 467 | 30 069 |
| 67 - 68 | 1916 | 49 818 | 0,6 | 18 747 | 0,5 | 31 071 | 0,7 | 67 - 68 | 58 555 | 21 994 | 36 561 |
| 68 - 69 | 1915 | 65 968 | 0,8 | 24 498 | 0,6 | 41 470 | 0,9 | 68 - 69 | 76 334 | 28 450 | 47 884 |
| 69 - 70 | 1914 | 84 818 | 1,0 | 31 293 | 0,8 | 53 525 | 1,2 | 69 - 70 | 85 950 | 32 036 | 53 914 |
| Zusammen | | 296 013 | 3,5 | 110 714 | 2,8 | 185 299 | 4,2 | Zusammen | 317 438 | 119 238 | 198 200 |
| 70 - 71 | 1913 | 84 823 | 1,0 | 31 561 | 0,8 | 53 262 | 1,2 | 70 - 71 | 85 992 | 32 252 | 53 740 |
| 71 - 72 | 1912 | 84 780 | 1,0 | 31 624 | 0,8 | 53 156 | 1,2 | 71 - 72 | 82 658 | 30 838 | 51 820 |
| 72 - 73 | 1911 | 78 037 | 0,9 | 28 722 | 0,7 | 49 315 | 1,1 | 72 - 73 | 78 786 | 29 009 | 49 777 |
| 73 - 74 | 1910 | 76 761 | 0,9 | 27 817 | 0,7 | 48 944 | 1,1 | 73 - 74 | 76 970 | 28 003 | 48 967 |
| 74 - 75 | 1909 | 74 054 | 0,9 | 26 616 | 0,7 | 47 438 | 1,1 | 74 - 75 | 73 732 | 26 507 | 47 225 |
| Zusammen | | 398 455 | 4,8 | 146 340 | 3,7 | 252 115 | 5,7 | Zusammen | 398 138 | 146 609 | 251 529 |
| 75 - 76 | 1908 | 70 013 | 0,8 | 24 644 | 0,6 | 45 369 | 1,0 | 75 - 76 | 69 142 | 24 684 | 44 458 |
| 76 - 77 | 1907 | 64 903 | 0,8 | 23 015 | 0,6 | 41 888 | 1,0 | 76 - 77 | 63 907 | 22 572 | 41 335 |
| 77 - 78 | 1906 | 59 267 | 0,7 | 20 374 | 0,5 | 38 893 | 0,9 | 77 - 78 | 58 401 | 20 495 | 37 906 |
| 78 - 79 | 1905 | 53 965 | 0,6 | 18 904 | 0,5 | 35 061 | 0,8 | 78 - 79 | 53 509 | 18 831 | 34 678 |
| 79 - 80 | 1904 | 49 227 | 0,6 | 17 032 | 0,4 | 32 195 | 0,7 | 79 - 80 | 47 938 | 16 669 | 31 269 |
| Zusammen | | 297 375 | 3,6 | 103 969 | 2,6 | 193 406 | 4,4 | Zusammen | 292 897 | 103 251 | 189 646 |
| 80 - 81 | 1903 | 42 919 | 0,5 | 14 689 | 0,4 | 28 230 | 0,6 | 80 - 81 | 42 536 | 14 392 | 28 144 |
| 81 - 82 | 1902 | 38 360 | 0,5 | 12 524 | 0,3 | 25 836 | 0,6 | 81 - 82 | 38 091 | 12 462 | 25 629 |
| 82 - 83 | 1901 | 34 081 | 0,4 | 10 833 | 0,3 | 23 248 | 0,5 | 82 - 83 | 32 837 | 10 497 | 22 340 |
| 83 - 84 | 1900 | 28 139 | 0,3 | 8 781 | 0,2 | 19 358 | 0,4 | 83 - 84 | 27 405 | 8 522 | 18 883 |
| 84 - 85 | 1899 | 23 383 | 0,3 | 7 016 | 0,2 | 16 367 | 0,4 | 84 - 85 | 23 040 | 6 819 | 16 221 |
| Zusammen | | 166 882 | 2,0 | 53 843 | 1,4 | 113 039 | 2,6 | Zusammen | 163 909 | 52 692 | 111 217 |
| 85 - 86 | 1898 | 19 634 | 0,2 | 5 519 | 0,1 | 14 115 | 0,3 | 85 - 86 | 18 637 | 5 245 | 13 392 |
| 86 - 87 | 1897 | 14 951 | 0,2 | 4 068 | 0,1 | 10 883 | 0,2 | 86 - 87 | 14 919 | 4 041 | 10 878 |
| 87 - 88 | 1896 | 12 444 | 0,1 | 3 235 | 0,1 | 9 209 | 0,2 | 87 - 88 | 12 009 | 3 133 | 8 876 |
| 88 - 89 | 1895 | 9 468 | 0,1 | 2 395 | 0,1 | 7 073 | 0,2 | 88 - 89 | 9 249 | 2 339 | 6 910 |
| 89 - 90 | 1894 | 7 346 | 0,1 | 1 803 | 0,0 | 5 543 | 0,1 | 89 - 90 | 7 155 | 1 832 | 5 323 |
| Zusammen | | 63 843 | 0,8 | 17 020 | 0,4 | 46 823 | 1,1 | Zusammen | 61 969 | 16 590 | 45 379 |
| 90 und mehr | 1893 und früher | 20 539 | 0,2 | 6 036 | 0,2 | 14 503 | 0,3 | 90 und mehr | 20 122 | 5 989 | 14 133 |
| Insgesamt | | 8 349 445 | 100 | 3 955 764 | 100 | 4 393 681 | 100 | Insgesamt | 8 350 834 | 3 956 013 | 4 394 821 |

Bevölkerungsstand

Noch: 4. Bevölkerung nach Alter und Geschlecht am 1. Januar 1984
c) Ausländer

| Alter von ... bis unter ... Jahren | Geburts- jahr | Wohnbevölkerung | | | | | | Alter von ... bis unter ... Jahren | Durchschnittliche Wohnbevölkerung | | |
|---------------------------------------|------------------|-----------------|------|----------|------|----------|------|---------------------------------------|--------------------------------------|----------|----------|
| | | insgesamt | % | männlich | % | weiblich | % | | insgesamt | männlich | weiblich |
| unter 1 | 1983 | 12 353 | 1,4 | 6 342 | 1,3 | 6 011 | 1,5 | unter 1 | 13 743 | 7 031 | 6 712 |
| 1 - 2 | 1982 | 14 357 | 1,6 | 7 304 | 1,5 | 7 053 | 1,8 | 1 - 2 | 15 362 | 7 814 | 7 548 |
| 2 - 3 | 1981 | 15 565 | 1,7 | 7 879 | 1,6 | 7 686 | 1,9 | 2 - 3 | 15 906 | 8 093 | 7 813 |
| 3 - 4 | 1980 | 15 525 | 1,7 | 7 898 | 1,6 | 7 627 | 1,9 | 3 - 4 | 15 707 | 7 972 | 7 735 |
| 4 - 5 | 1979 | 15 190 | 1,7 | 7 648 | 1,6 | 7 542 | 1,9 | 4 - 5 | 15 565 | 7 897 | 7 668 |
| Zusammen | | 72 990 | 8,2 | 37 071 | 7,5 | 35 919 | 8,9 | Zusammen | 76 283 | 38 807 | 37 476 |
| 5 - 6 | 1978 | 15 173 | 1,7 | 7 745 | 1,6 | 7 428 | 1,8 | 5 - 6 | 15 838 | 8 099 | 7 739 |
| 6 - 7 | 1977 | 14 872 | 1,7 | 7 533 | 1,5 | 7 339 | 1,8 | 6 - 7 | 15 929 | 8 095 | 7 834 |
| 7 - 8 | 1976 | 15 308 | 1,7 | 7 698 | 1,6 | 7 610 | 1,9 | 7 - 8 | 15 883 | 7 955 | 7 928 |
| 8 - 9 | 1975 | 15 724 | 1,8 | 7 785 | 1,6 | 7 939 | 2,0 | 8 - 9 | 17 144 | 8 515 | 8 629 |
| 9 - 10 | 1974 | 17 913 | 2,0 | 8 854 | 1,8 | 9 059 | 2,3 | 9 - 10 | 18 067 | 9 009 | 9 058 |
| Zusammen | | 78 990 | 8,8 | 39 615 | 8,1 | 39 375 | 9,8 | Zusammen | 82 861 | 41 673 | 41 188 |
| 10 - 11 | 1973 | 17 566 | 2,0 | 8 796 | 1,8 | 8 770 | 2,2 | 10 - 11 | 17 838 | 8 849 | 8 989 |
| 11 - 12 | 1972 | 17 501 | 2,0 | 8 571 | 1,7 | 8 930 | 2,2 | 11 - 12 | 17 591 | 8 754 | 8 837 |
| 12 - 13 | 1971 | 17 156 | 1,9 | 8 656 | 1,8 | 8 500 | 2,1 | 12 - 13 | 16 650 | 8 401 | 8 249 |
| 13 - 14 | 1970 | 15 495 | 1,7 | 7 875 | 1,6 | 7 620 | 1,9 | 13 - 14 | 15 382 | 7 935 | 7 447 |
| 14 - 15 | 1969 | 14 779 | 1,7 | 7 724 | 1,6 | 7 055 | 1,8 | 14 - 15 | 14 951 | 7 857 | 7 094 |
| Zusammen | | 82 497 | 9,2 | 41 622 | 8,5 | 40 875 | 10,2 | Zusammen | 82 412 | 41 796 | 40 616 |
| 15 - 16 | 1968 | 14 804 | 1,7 | 7 855 | 1,6 | 6 949 | 1,7 | 15 - 16 | 14 581 | 7 690 | 6 891 |
| 16 - 17 | 1967 | 13 922 | 1,6 | 7 332 | 1,5 | 6 590 | 1,6 | 16 - 17 | 14 812 | 7 929 | 6 883 |
| 17 - 18 | 1966 | 15 321 | 1,7 | 8 359 | 1,7 | 6 962 | 1,7 | 17 - 18 | 15 674 | 8 618 | 7 056 |
| 18 - 19 | 1965 | 15 976 | 1,8 | 8 882 | 1,8 | 7 094 | 1,8 | 18 - 19 | 16 239 | 9 191 | 7 048 |
| 19 - 20 | 1964 | 16 225 | 1,8 | 9 204 | 1,9 | 7 021 | 1,7 | 19 - 20 | 16 046 | 9 097 | 6 949 |
| Zusammen | | 76 248 | 8,5 | 41 632 | 8,5 | 34 616 | 8,6 | Zusammen | 77 352 | 42 525 | 34 827 |
| 20 - 21 | 1963 | 16 089 | 1,8 | 9 090 | 1,8 | 6 999 | 1,7 | 20 - 21 | 15 692 | 8 653 | 7 039 |
| 21 - 22 | 1962 | 15 126 | 1,7 | 8 226 | 1,7 | 6 900 | 1,7 | 21 - 22 | 14 838 | 7 914 | 6 924 |
| 22 - 23 | 1961 | 14 288 | 1,6 | 7 534 | 1,5 | 6 754 | 1,7 | 22 - 23 | 15 105 | 7 939 | 7 166 |
| 23 - 24 | 1960 | 15 329 | 1,7 | 7 989 | 1,6 | 7 340 | 1,8 | 23 - 24 | 15 350 | 8 131 | 7 219 |
| 24 - 25 | 1959 | 14 891 | 1,7 | 8 002 | 1,6 | 6 889 | 1,7 | 24 - 25 | 15 451 | 8 457 | 6 994 |
| Zusammen | | 75 723 | 8,5 | 40 841 | 8,3 | 34 882 | 8,7 | Zusammen | 76 436 | 41 094 | 35 342 |
| 25 - 26 | 1958 | 15 340 | 1,7 | 8 384 | 1,7 | 6 956 | 1,7 | 25 - 26 | 15 745 | 8 829 | 6 916 |
| 26 - 27 | 1957 | 15 349 | 1,7 | 8 766 | 1,8 | 6 583 | 1,6 | 26 - 27 | 16 544 | 9 486 | 7 058 |
| 27 - 28 | 1956 | 16 842 | 1,9 | 9 579 | 1,9 | 7 263 | 1,8 | 27 - 28 | 17 076 | 9 409 | 7 667 |
| 28 - 29 | 1955 | 16 409 | 1,8 | 8 649 | 1,8 | 7 760 | 1,9 | 28 - 29 | 17 391 | 8 879 | 8 512 |
| 29 - 30 | 1954 | 17 614 | 2,0 | 8 589 | 1,7 | 9 025 | 2,2 | 29 - 30 | 17 628 | 8 467 | 9 161 |
| Zusammen | | 81 554 | 9,1 | 43 967 | 8,9 | 37 587 | 9,4 | Zusammen | 84 384 | 45 070 | 39 314 |
| 30 - 31 | 1953 | 16 769 | 1,9 | 7 813 | 1,6 | 8 956 | 2,2 | 30 - 31 | 18 222 | 8 636 | 9 586 |
| 31 - 32 | 1952 | 18 693 | 2,1 | 8 880 | 1,8 | 9 813 | 2,4 | 31 - 32 | 18 762 | 9 095 | 9 667 |
| 32 - 33 | 1951 | 18 046 | 2,0 | 8 893 | 1,8 | 9 153 | 2,3 | 32 - 33 | 19 865 | 9 999 | 9 866 |
| 33 - 34 | 1950 | 20 715 | 2,3 | 10 532 | 2,1 | 10 183 | 2,5 | 33 - 34 | 20 991 | 11 026 | 9 965 |
| 34 - 35 | 1949 | 20 428 | 2,3 | 11 020 | 2,2 | 9 408 | 2,3 | 34 - 35 | 20 833 | 11 434 | 9 399 |
| Zusammen | | 94 651 | 10,6 | 47 138 | 9,6 | 47 513 | 11,8 | Zusammen | 98 673 | 50 190 | 48 483 |
| 35 - 36 | 1948 | 20 433 | 2,3 | 11 367 | 2,3 | 9 066 | 2,3 | 35 - 36 | 20 594 | 11 776 | 8 818 |
| 36 - 37 | 1947 | 19 973 | 2,2 | 11 681 | 2,4 | 8 292 | 2,1 | 36 - 37 | 19 431 | 11 415 | 8 016 |
| 37 - 38 | 1946 | 18 105 | 2,0 | 10 691 | 2,2 | 7 414 | 1,8 | 37 - 38 | 17 719 | 10 446 | 7 273 |
| 38 - 39 | 1945 | 16 668 | 1,9 | 9 787 | 2,0 | 6 881 | 1,7 | 38 - 39 | 16 736 | 9 916 | 6 820 |
| 39 - 40 | 1944 | 16 231 | 1,8 | 9 683 | 2,0 | 6 548 | 1,6 | 39 - 40 | 16 205 | 9 831 | 6 374 |
| Zusammen | | 91 410 | 10,2 | 53 209 | 10,8 | 38 201 | 9,5 | Zusammen | 90 685 | 53 384 | 37 301 |
| 40 - 41 | 1943 | 15 606 | 1,7 | 9 629 | 2,0 | 5 977 | 1,5 | 40 - 41 | 16 053 | 10 008 | 6 045 |
| 41 - 42 | 1942 | 15 886 | 1,8 | 9 959 | 2,0 | 5 927 | 1,5 | 41 - 42 | 15 417 | 9 743 | 5 674 |
| 42 - 43 | 1941 | 14 467 | 1,6 | 9 195 | 1,9 | 5 272 | 1,3 | 42 - 43 | 15 374 | 9 789 | 5 585 |
| 43 - 44 | 1940 | 15 650 | 1,8 | 9 950 | 2,0 | 5 700 | 1,4 | 43 - 44 | 15 494 | 9 985 | 5 509 |
| 44 - 45 | 1939 | 14 828 | 1,7 | 9 684 | 2,0 | 5 144 | 1,3 | 44 - 45 | 14 590 | 9 408 | 5 182 |
| Zusammen | | 76 437 | 8,6 | 48 417 | 9,8 | 28 020 | 7,0 | Zusammen | 76 928 | 48 933 | 27 995 |
| 45 - 46 | 1938 | 13 817 | 1,5 | 8 766 | 1,8 | 5 051 | 1,3 | 45 - 46 | 13 578 | 8 659 | 4 919 |
| 46 - 47 | 1937 | 12 801 | 1,4 | 8 197 | 1,7 | 4 604 | 1,1 | 46 - 47 | 12 633 | 8 086 | 4 547 |
| 47 - 48 | 1936 | 12 011 | 1,3 | 7 625 | 1,6 | 4 386 | 1,1 | 47 - 48 | 11 824 | 7 545 | 4 279 |
| 48 - 49 | 1935 | 11 246 | 1,3 | 7 189 | 1,5 | 4 057 | 1,0 | 48 - 49 | 11 375 | 7 320 | 4 055 |
| 49 - 50 | 1934 | 11 000 | 1,2 | 7 125 | 1,4 | 3 875 | 1,0 | 49 - 50 | 11 030 | 7 198 | 3 832 |
| Zusammen | | 60 875 | 6,8 | 38 902 | 7,9 | 21 973 | 5,5 | Zusammen | 60 440 | 38 808 | 21 632 |

Noch: 4. Bevölkerung nach Alter und Geschlecht am 1. Januar 1984
c) Ausländer

| Alter von ... bis unter ... Jahren | Geburts- jahr | Wohnbevölkerung | | | | | | Alter von ... bis unter ... Jahren | Durchschnittliche Wohnbevölkerung | | |
|---------------------------------------|-----------------------|-----------------|-----|----------|-----|----------|-----|---------------------------------------|--------------------------------------|----------|----------|
| | | insgesamt | % | männlich | % | weiblich | % | | insgesamt | männlich | weiblich |
| 50 - 51 | 1933 | 10 635 | 1,2 | 6 962 | 1,4 | 3 673 | 0,9 | 50 - 51 | 10 177 | 6 532 | 3 645 |
| 51 - 52 | 1932 | 9 342 | 1,0 | 5 842 | 1,2 | 3 500 | 0,9 | 51 - 52 | 9 025 | 5 713 | 3 312 |
| 52 - 53 | 1931 | 8 372 | 0,9 | 5 321 | 1,1 | 3 051 | 0,8 | 52 - 53 | 8 411 | 5 286 | 3 125 |
| 53 - 54 | 1930 | 8 068 | 0,9 | 5 031 | 1,0 | 3 037 | 0,8 | 53 - 54 | 7 616 | 4 741 | 2 875 |
| 54 - 55 | 1929 | 6 798 | 0,8 | 4 220 | 0,9 | 2 578 | 0,6 | 54 - 55 | 6 677 | 4 126 | 2 551 |
| Zusammen | | 43 215 | 4,8 | 27 376 | 5,6 | 15 839 | 3,9 | Zusammen | 41 906 | 26 398 | 15 508 |
| 55 - 56 | 1928 | 6 307 | 0,7 | 3 852 | 0,8 | 2 455 | 0,6 | 55 - 56 | 6 065 | 3 701 | 2 364 |
| 56 - 57 | 1927 | 5 522 | 0,6 | 3 347 | 0,7 | 2 175 | 0,5 | 56 - 57 | 5 527 | 3 336 | 2 191 |
| 57 - 58 | 1926 | 5 301 | 0,6 | 3 169 | 0,6 | 2 132 | 0,5 | 57 - 58 | 4 969 | 2 947 | 2 022 |
| 58 - 59 | 1925 | 4 409 | 0,5 | 2 573 | 0,5 | 1 836 | 0,5 | 58 - 59 | 4 323 | 2 531 | 1 792 |
| 59 - 60 | 1924 | 4 039 | 0,5 | 2 377 | 0,5 | 1 662 | 0,4 | 59 - 60 | 3 907 | 2 279 | 1 628 |
| Zusammen | | 25 578 | 2,9 | 15 318 | 3,1 | 10 260 | 2,6 | Zusammen | 24 791 | 14 794 | 9 997 |
| 60 - 61 | 1923 | 3 537 | 0,4 | 2 022 | 0,4 | 1 515 | 0,4 | 60 - 61 | 3 470 | 1 988 | 1 482 |
| 61 - 62 | 1922 | 3 185 | 0,4 | 1 790 | 0,4 | 1 395 | 0,3 | 61 - 62 | 3 090 | 1 781 | 1 309 |
| 62 - 63 | 1921 | 2 790 | 0,3 | 1 620 | 0,3 | 1 170 | 0,3 | 62 - 63 | 2 778 | 1 620 | 1 158 |
| 63 - 64 | 1920 | 2 577 | 0,3 | 1 487 | 0,3 | 1 090 | 0,3 | 63 - 64 | 2 226 | 1 284 | 942 |
| 64 - 65 | 1919 | 1 766 | 0,2 | 993 | 0,2 | 773 | 0,2 | 64 - 65 | 1 598 | 895 | 703 |
| Zusammen | | 13 855 | 1,6 | 7 912 | 1,6 | 5 943 | 1,5 | Zusammen | 13 162 | 7 568 | 5 594 |
| 65 - 66 | 1918 | 1 301 | 0,1 | 691 | 0,1 | 610 | 0,2 | 65 - 66 | 1 173 | 633 | 540 |
| 66 - 67 | 1917 | 978 | 0,1 | 515 | 0,1 | 463 | 0,1 | 66 - 67 | 1 064 | 579 | 485 |
| 67 - 68 | 1916 | 1 094 | 0,1 | 595 | 0,1 | 499 | 0,1 | 67 - 68 | 1 120 | 594 | 526 |
| 68 - 69 | 1915 | 1 115 | 0,1 | 569 | 0,1 | 546 | 0,1 | 68 - 69 | 1 202 | 589 | 613 |
| 69 - 70 | 1914 | 1 255 | 0,1 | 575 | 0,1 | 680 | 0,2 | 69 - 70 | 1 197 | 555 | 642 |
| Zusammen | | 5 743 | 0,6 | 2 945 | 0,6 | 2 798 | 0,7 | Zusammen | 5 756 | 2 950 | 2 806 |
| 70 - 71 | 1913 | 1 104 | 0,1 | 507 | 0,1 | 597 | 0,1 | 70 - 71 | 1 118 | 524 | 594 |
| 71 - 72 | 1912 | 1 101 | 0,1 | 519 | 0,1 | 582 | 0,1 | 71 - 72 | 1 098 | 520 | 578 |
| 72 - 73 | 1911 | 1 082 | 0,1 | 509 | 0,1 | 573 | 0,1 | 72 - 73 | 1 059 | 502 | 557 |
| 73 - 74 | 1910 | 994 | 0,1 | 473 | 0,1 | 521 | 0,1 | 73 - 74 | 996 | 480 | 516 |
| 74 - 75 | 1909 | 972 | 0,1 | 475 | 0,1 | 497 | 0,1 | 74 - 75 | 939 | 420 | 519 |
| Zusammen | | 5 253 | 0,6 | 2 483 | 0,5 | 2 770 | 0,6 | Zusammen | 5 210 | 2 446 | 2 764 |
| 75 - 76 | 1908 | 886 | 0,1 | 354 | 0,1 | 532 | 0,1 | 75 - 76 | 840 | 343 | 497 |
| 76 - 77 | 1907 | 759 | 0,1 | 322 | 0,1 | 437 | 0,1 | 76 - 77 | 746 | 329 | 417 |
| 77 - 78 | 1906 | 724 | 0,1 | 329 | 0,1 | 395 | 0,1 | 77 - 78 | 733 | 301 | 432 |
| 78 - 79 | 1905 | 714 | 0,1 | 260 | 0,1 | 454 | 0,1 | 78 - 79 | 701 | 280 | 421 |
| 79 - 80 | 1904 | 650 | 0,1 | 276 | 0,1 | 374 | 0,1 | 79 - 80 | 623 | 268 | 355 |
| Zusammen | | 3 733 | 0,4 | 1 541 | 0,3 | 2 192 | 0,5 | Zusammen | 3 643 | 1 521 | 2 122 |
| 80 - 81 | 1903 | 595 | 0,1 | 261 | 0,1 | 334 | 0,1 | 80 - 81 | 582 | 241 | 341 |
| 81 - 82 | 1902 | 548 | 0,1 | 207 | 0,0 | 341 | 0,1 | 81 - 82 | 508 | 202 | 306 |
| 82 - 83 | 1901 | 449 | 0,1 | 175 | 0,0 | 274 | 0,1 | 82 - 83 | 479 | 183 | 296 |
| 83 - 84 | 1900 | 478 | 0,1 | 180 | 0,0 | 298 | 0,1 | 83 - 84 | 440 | 160 | 280 |
| 84 - 85 | 1899 | 388 | 0,0 | 137 | 0,0 | 251 | 0,1 | 84 - 85 | 390 | 144 | 246 |
| Zusammen | | 2 458 | 0,3 | 960 | 0,2 | 1 498 | 0,4 | Zusammen | 2 399 | 930 | 1 469 |
| 85 - 86 | 1898 | 373 | 0,0 | 144 | 0,0 | 229 | 0,1 | 85 - 86 | 344 | 130 | 214 |
| 86 - 87 | 1897 | 310 | 0,0 | 114 | 0,0 | 196 | 0,0 | 86 - 87 | 292 | 95 | 197 |
| 87 - 88 | 1896 | 263 | 0,0 | 73 | 0,0 | 190 | 0,0 | 87 - 88 | 253 | 82 | 171 |
| 88 - 89 | 1895 | 235 | 0,0 | 87 | 0,0 | 148 | 0,0 | 88 - 89 | 245 | 94 | 151 |
| 89 - 90 | 1894 | 253 | 0,0 | 102 | 0,0 | 151 | 0,0 | 89 - 90 | 225 | 89 | 136 |
| Zusammen | | 1 434 | 0,2 | 520 | 0,1 | 914 | 0,2 | Zusammen | 1 359 | 490 | 869 |
| 90 und mehr | 1893 und früher | 1 212 | 0,1 | 446 | 0,1 | 766 | 0,2 | 90 und mehr | 1 124 | 413 | 711 |
| Insgesamt | | 893 856 | 100 | 491 915 | 100 | 401 941 | 100 | Insgesamt | 905 804 | 499 790 | 406 014 |

Bevölkerungsstand

5. Bevölkerung nach Altersgruppen, Familienstand und Geschlecht am 1. Januar 1984

| Lfd. Nr. | Alter von ... bis unter ... Jahren | Geburtsjahr | Insgesamt | | Männlich | | | | | | | |
|-------------|--|-------------|-----------|---|----------|---|-------|---|-------------|---|-----------|---|
| | | | | | zusammen | | davon | | | | | |
| | | | | | | | ledig | | verheiratet | | verwitwet | |
| | | | 1000 | % | 1000 | % | 1000 | % | 1000 | % | 1000 | % |

a) Gesamtbevölkerung¹⁾

| | | | | | | | | | | | | |
|----|-------------|-----------------|---------|------|---------|------|---------|------|---------|------|-------|------|
| 1 | unter 15 | 1983 - 1969 | 1 534,5 | 16,6 | 782,5 | 17,6 | 782,5 | 38,2 | - | - | - | - |
| 2 | 15 - 18 | 1968 - 1966 | 470,8 | 5,1 | 241,6 | 5,4 | 241,6 | 11,8 | 0,0 | 0,0 | 0,0 | 0,0 |
| 3 | 18 - 21 | 1965 - 1963 | 500,1 | 5,4 | 258,0 | 5,8 | 255,6 | 12,5 | 2,4 | 0,1 | 0,0 | 0,0 |
| 4 | 21 - 25 | 1962 - 1959 | 631,9 | 6,8 | 322,7 | 7,3 | 282,4 | 13,8 | 39,1 | 1,8 | 0,0 | 0,0 |
| 5 | 25 - 30 | 1958 - 1954 | 699,8 | 7,6 | 357,6 | 8,0 | 198,6 | 9,7 | 151,7 | 6,9 | 0,1 | 0,1 |
| 6 | 30 - 35 | 1953 - 1949 | 653,7 | 7,1 | 330,0 | 7,4 | 100,7 | 4,9 | 214,6 | 9,8 | 0,6 | 0,5 |
| 7 | 35 - 40 | 1948 - 1944 | 567,4 | 6,1 | 292,0 | 6,6 | 58,7 | 2,9 | 216,0 | 9,9 | 0,9 | 0,9 |
| 8 | 40 - 45 | 1943 - 1939 | 713,6 | 7,7 | 367,0 | 8,3 | 45,6 | 2,2 | 298,9 | 13,7 | 2,0 | 1,9 |
| 9 | 45 - 50 | 1938 - 1934 | 682,6 | 7,4 | 351,2 | 7,9 | 30,4 | 1,5 | 300,4 | 13,7 | 3,4 | 3,3 |
| 10 | 50 - 55 | 1933 - 1929 | 543,7 | 5,9 | 270,3 | 6,3 | 18,4 | 0,9 | 244,7 | 11,2 | 4,6 | 4,4 |
| 11 | 55 - 60 | 1928 - 1924 | 510,1 | 5,5 | 233,8 | 5,3 | 11,5 | 0,6 | 209,0 | 9,6 | 6,2 | 5,9 |
| 12 | 60 - 65 | 1923 - 1919 | 472,3 | 5,1 | 186,1 | 4,2 | 7,4 | 0,4 | 166,5 | 7,6 | 7,4 | 7,1 |
| 13 | 65 und mehr | 1918 und früher | 1 262,9 | 13,7 | 446,8 | 10,0 | 17,7 | 0,9 | 341,5 | 15,6 | 79,8 | 76,0 |
| 14 | Insgesamt | | 9 243,3 | 100 | 4 447,7 | 100 | 2 051,0 | 100 | 2 184,9 | 100 | 105,1 | 100 |

b) Deutsche¹⁾

| | | | | | | | | | | | | |
|----|-------------|-----------------|---------|------|---------|------|---------|------|---------|------|-------|------|
| 15 | unter 15 | 1983 - 1969 | 1 300,1 | 15,6 | 664,2 | 16,8 | 664,2 | 37,8 | - | - | - | - |
| 16 | 15 - 18 | 1968 - 1966 | 426,7 | 5,1 | 218,1 | 5,5 | 218,1 | 12,4 | 0,0 | 0,0 | 0,0 | 0,0 |
| 17 | 18 - 21 | 1965 - 1963 | 451,8 | 5,4 | 230,8 | 5,8 | 228,7 | 13,0 | 2,1 | 0,1 | 0,0 | 0,0 |
| 18 | 21 - 25 | 1962 - 1959 | 572,2 | 6,9 | 290,9 | 7,4 | 254,8 | 14,5 | 35,1 | 1,8 | 0,0 | 0,0 |
| 19 | 25 - 30 | 1958 - 1954 | 618,2 | 7,4 | 313,7 | 7,9 | 169,6 | 9,7 | 137,3 | 6,9 | 0,2 | 0,1 |
| 20 | 30 - 35 | 1953 - 1949 | 559,1 | 6,7 | 282,8 | 7,2 | 73,5 | 4,2 | 195,8 | 9,8 | 0,5 | 0,5 |
| 21 | 35 - 40 | 1948 - 1944 | 476,0 | 5,7 | 238,8 | 6,0 | 35,6 | 2,0 | 187,1 | 9,4 | 0,8 | 0,7 |
| 22 | 40 - 45 | 1943 - 1939 | 637,2 | 7,6 | 318,6 | 8,1 | 36,1 | 2,1 | 261,3 | 13,1 | 1,8 | 1,7 |
| 23 | 45 - 50 | 1938 - 1934 | 621,7 | 7,4 | 312,3 | 7,9 | 26,0 | 1,5 | 267,0 | 13,4 | 3,2 | 3,1 |
| 24 | 50 - 55 | 1934 - 1929 | 500,4 | 6,0 | 250,9 | 6,3 | 15,8 | 0,9 | 220,7 | 11,0 | 4,3 | 4,2 |
| 25 | 55 - 60 | 1928 - 1924 | 484,5 | 5,8 | 218,5 | 5,5 | 10,1 | 0,6 | 195,9 | 9,8 | 5,9 | 5,7 |
| 26 | 60 - 65 | 1923 - 1919 | 458,4 | 5,5 | 178,2 | 4,5 | 6,6 | 0,4 | 160,0 | 8,0 | 7,2 | 7,0 |
| 27 | 65 und mehr | 1918 und früher | 1 243,1 | 14,9 | 437,9 | 11,1 | 16,3 | 0,9 | 335,4 | 16,8 | 78,9 | 76,8 |
| 28 | Insgesamt | | 8 349,4 | 100 | 3 955,8 | 100 | 1 755,4 | 100 | 1 997,8 | 100 | 102,7 | 100 |

c) Ausländer¹⁾

| | | | | | | | | | | | | |
|----|-------------|-----------------|-------|------|-------|------|-------|------|-------|------|-----|------|
| 29 | unter 15 | 1983 - 1969 | 234,5 | 26,2 | 118,3 | 24,1 | 118,3 | 40,0 | - | - | - | - |
| 30 | 15 - 18 | 1968 - 1966 | 44,0 | 4,9 | 23,5 | 4,8 | 23,5 | 8,0 | 0,0 | 0,0 | 0,0 | 0,0 |
| 31 | 18 - 21 | 1965 - 1963 | 48,3 | 5,4 | 27,2 | 5,5 | 26,9 | 9,1 | 0,3 | 0,2 | 0,0 | 0,0 |
| 32 | 21 - 25 | 1962 - 1959 | 59,6 | 6,7 | 31,8 | 6,5 | 27,6 | 9,3 | 4,0 | 2,1 | 0,0 | 0,0 |
| 33 | 25 - 30 | 1958 - 1954 | 81,6 | 9,1 | 44,0 | 8,9 | 29,0 | 9,8 | 14,4 | 7,7 | 0,0 | 0,0 |
| 34 | 30 - 35 | 1953 - 1949 | 94,7 | 10,6 | 47,1 | 9,6 | 27,2 | 9,2 | 18,8 | 10,1 | 0,1 | 3,2 |
| 35 | 35 - 40 | 1948 - 1944 | 91,4 | 10,2 | 53,2 | 10,8 | 23,1 | 7,8 | 28,9 | 15,5 | 0,2 | 6,8 |
| 36 | 40 - 45 | 1943 - 1939 | 76,4 | 8,6 | 48,4 | 9,8 | 9,5 | 3,2 | 37,6 | 20,1 | 0,2 | 8,7 |
| 37 | 45 - 50 | 1938 - 1934 | 60,9 | 6,8 | 38,9 | 7,9 | 4,4 | 1,5 | 33,4 | 17,8 | 0,3 | 10,7 |
| 38 | 50 - 55 | 1933 - 1929 | 43,2 | 4,8 | 27,4 | 5,6 | 2,6 | 0,9 | 24,0 | 12,8 | 0,3 | 10,6 |
| 39 | 55 - 60 | 1928 - 1924 | 25,6 | 2,9 | 15,3 | 3,1 | 1,4 | 0,5 | 13,1 | 7,0 | 0,3 | 12,6 |
| 40 | 60 - 65 | 1923 - 1919 | 13,9 | 1,6 | 7,9 | 1,6 | 0,8 | 0,3 | 6,5 | 3,5 | 0,2 | 7,8 |
| 41 | 65 und mehr | 1918 und früher | 19,8 | 2,2 | 8,9 | 1,8 | 1,4 | 0,5 | 6,1 | 3,3 | 1,0 | 40,1 |
| 42 | Insgesamt | | 893,9 | 100 | 491,9 | 100 | 295,6 | 100 | 187,1 | 100 | 2,4 | 100 |

1) Differenzen durch Runden der Zahlen.

| Männlich | | Weiblich | | | | | | | | | | Lfd. Nr. |
|------------|---|----------|---|-------|---|-------------|---|-----------|---|------------|---|-------------|
| davon | | zusammen | | davon | | | | | | | | |
| geschieden | | | | ledig | | verheiratet | | verwitwet | | geschieden | | |
| 1000 | % | 1000 | % | 1000 | % | 1000 | % | 1000 | % | 1000 | % | |

a) Gesamtbevölkerung¹⁾

| | | | | | | | | | | | | |
|-------|------|---------|------|---------|------|---------|------|-------|------|-------|------|----|
| - | - | 752,1 | 15,7 | 752,1 | 41,2 | - | - | - | - | - | - | 1 |
| - | - | 229,1 | 4,8 | 228,6 | 12,5 | 0,5 | 0,0 | 0,0 | 0,0 | 0,0 | 0,0 | 2 |
| 0,0 | 0,0 | 242,1 | 5,0 | 226,3 | 12,4 | 15,6 | 0,7 | 0,0 | 0,0 | 0,2 | 0,1 | 3 |
| 1,1 | 1,0 | 309,2 | 6,4 | 205,3 | 11,3 | 100,5 | 4,6 | 0,2 | 0,0 | 3,1 | 2,0 | 4 |
| 7,2 | 6,8 | 342,1 | 7,1 | 114,6 | 6,3 | 215,2 | 9,8 | 0,9 | 0,1 | 11,4 | 7,4 | 5 |
| 14,1 | 13,2 | 323,7 | 6,8 | 54,0 | 3,0 | 250,1 | 11,4 | 2,4 | 0,4 | 17,2 | 11,1 | 6 |
| 16,4 | 15,4 | 275,4 | 5,7 | 25,3 | 1,4 | 228,3 | 10,4 | 3,7 | 0,6 | 18,1 | 11,7 | 7 |
| 20,6 | 19,3 | 346,6 | 7,2 | 23,8 | 1,3 | 291,6 | 13,3 | 8,7 | 1,4 | 22,5 | 14,5 | 8 |
| 16,9 | 15,9 | 331,4 | 6,9 | 22,2 | 1,2 | 276,1 | 12,5 | 14,5 | 2,4 | 18,5 | 11,9 | 9 |
| 10,6 | 9,9 | 265,4 | 5,5 | 21,7 | 1,2 | 210,3 | 9,6 | 20,9 | 3,4 | 12,5 | 8,0 | 10 |
| 7,2 | 6,7 | 276,3 | 5,8 | 28,4 | 1,6 | 198,2 | 9,0 | 37,0 | 6,0 | 12,8 | 8,2 | 11 |
| 4,7 | 4,4 | 286,2 | 6,0 | 31,7 | 1,7 | 172,0 | 7,8 | 68,9 | 11,2 | 13,5 | 8,7 | 12 |
| 7,8 | 7,3 | 816,1 | 17,0 | 89,9 | 4,9 | 242,3 | 11,0 | 458,7 | 74,5 | 25,1 | 16,2 | 13 |
| 106,6 | 100 | 4 795,6 | 100 | 1 823,9 | 100 | 2 200,8 | 100 | 616,0 | 100 | 154,9 | 100 | 14 |

b) Deutsche¹⁾

| | | | | | | | | | | | | |
|------|------|---------|------|---------|------|---------|------|-------|------|-------|------|----|
| - | - | 635,9 | 14,5 | 635,9 | 39,4 | - | - | - | - | - | - | 15 |
| - | - | 208,6 | 4,7 | 208,4 | 12,9 | 0,2 | 0,0 | 0,0 | 0,0 | 0,0 | 0,0 | 16 |
| 0,0 | 0,0 | 221,0 | 5,0 | 208,4 | 12,9 | 12,4 | 0,6 | 0,0 | 0,0 | 0,2 | 0,1 | 17 |
| 1,0 | 1,0 | 281,3 | 6,4 | 189,2 | 11,7 | 88,9 | 4,4 | 0,2 | 0,0 | 3,0 | 2,0 | 18 |
| 6,6 | 6,6 | 304,5 | 6,9 | 101,0 | 6,3 | 191,8 | 9,5 | 0,8 | 0,1 | 10,9 | 7,4 | 19 |
| 13,0 | 13,1 | 296,2 | 6,7 | 40,5 | 2,5 | 217,2 | 10,7 | 2,0 | 0,3 | 16,5 | 11,1 | 20 |
| 15,4 | 15,4 | 237,2 | 5,4 | 19,7 | 1,2 | 197,0 | 9,7 | 3,1 | 0,5 | 17,4 | 11,7 | 21 |
| 19,4 | 19,4 | 318,6 | 7,3 | 21,1 | 1,3 | 268,0 | 13,2 | 7,8 | 1,3 | 21,7 | 14,6 | 22 |
| 16,1 | 16,1 | 309,4 | 7,0 | 20,5 | 1,3 | 257,7 | 12,7 | 13,5 | 2,2 | 17,6 | 11,8 | 23 |
| 10,0 | 10,0 | 249,6 | 5,7 | 20,6 | 1,3 | 197,4 | 9,7 | 19,8 | 3,3 | 11,7 | 7,9 | 24 |
| 6,6 | 6,7 | 266,0 | 6,1 | 27,5 | 1,7 | 190,8 | 9,4 | 35,6 | 5,9 | 12,1 | 8,2 | 25 |
| 4,4 | 4,4 | 280,2 | 6,4 | 31,1 | 1,9 | 168,7 | 8,3 | 67,4 | 11,2 | 13,1 | 8,8 | 26 |
| 7,4 | 7,4 | 805,2 | 18,3 | 88,5 | 5,5 | 239,2 | 11,8 | 453,0 | 75,1 | 24,5 | 16,5 | 27 |
| 99,8 | 100 | 4 413,7 | 100 | 1 612,4 | 100 | 2 029,5 | 100 | 603,2 | 100 | 148,6 | 100 | 28 |

c) Ausländer¹⁾

| | | | | | | | | | | | | |
|-----|------|-------|------|-------|------|-------|------|------|------|-----|------|----|
| - | - | 116,2 | 28,9 | 116,2 | 54,9 | - | - | - | - | - | - | 29 |
| - | - | 20,5 | 5,1 | 20,2 | 9,5 | 0,3 | 0,2 | - | - | 0,0 | 0,0 | 30 |
| 0,0 | 0,0 | 21,1 | 5,3 | 17,9 | 8,5 | 3,1 | 1,8 | 0,0 | 0,0 | 0,0 | 0,0 | 31 |
| 0,1 | 2,1 | 27,9 | 6,9 | 16,1 | 7,6 | 11,6 | 6,7 | 0,0 | 0,0 | 0,1 | 2,3 | 32 |
| 0,7 | 9,6 | 37,6 | 9,4 | 13,5 | 6,4 | 23,4 | 13,7 | 0,1 | 1,0 | 0,5 | 8,0 | 33 |
| 1,0 | 15,3 | 47,5 | 11,8 | 13,5 | 6,4 | 33,0 | 19,2 | 0,4 | 3,0 | 0,7 | 10,9 | 34 |
| 1,1 | 15,5 | 38,2 | 9,5 | 5,7 | 2,7 | 31,3 | 18,2 | 0,6 | 4,4 | 0,7 | 11,9 | 35 |
| 1,2 | 17,2 | 28,0 | 7,0 | 2,7 | 1,3 | 23,6 | 13,8 | 0,9 | 6,8 | 0,8 | 13,0 | 36 |
| 0,9 | 12,8 | 22,0 | 5,5 | 1,7 | 0,8 | 18,4 | 10,7 | 1,0 | 7,8 | 0,9 | 14,7 | 37 |
| 0,6 | 8,1 | 15,8 | 3,9 | 1,1 | 0,5 | 12,9 | 7,5 | 1,1 | 8,9 | 0,8 | 12,3 | 38 |
| 0,5 | 7,7 | 10,3 | 2,6 | 0,9 | 0,4 | 7,4 | 4,3 | 1,4 | 10,9 | 0,6 | 10,0 | 39 |
| 0,3 | 5,0 | 5,9 | 1,5 | 0,6 | 0,3 | 3,4 | 2,0 | 1,5 | 11,9 | 0,4 | 6,5 | 40 |
| 0,5 | 6,6 | 10,9 | 2,7 | 1,5 | 0,7 | 3,1 | 1,8 | 5,7 | 45,0 | 0,6 | 10,2 | 41 |
| 6,8 | 100 | 401,9 | 100 | 211,6 | 100 | 171,3 | 100 | 12,8 | 100 | 6,3 | 100 | 42 |

Bevölkerungsstand
6. Bevölkerung nach Altersgruppen in den Stadt- und Landkreisen am 1. Januar 1984
a) Gesamtbevölkerung

| Lfd. Nr. | Kreis Region Regierungsbezirk Land | Wohnbevölkerung insgesamt | Altersgruppe von ... | | | | | |
|-------------|---|------------------------------|----------------------|-----|---------|-----|---------|------|
| | | | 0 - 3 | | 3 - 6 | | 6 - 15 | |
| | | | Zahl | % | Zahl | % | Zahl | % |
| 1 | Stadtkreis Stuttgart, Landeshauptstadt | 567 020 | 14 206 | 2,5 | 13 429 | 2,4 | 43 108 | 7,6 |
| 2 | Landkreise | | | | | | | |
| 3 | Böblingen | 307 547 | 10 675 | 3,5 | 10 299 | 3,3 | 34 282 | 11,1 |
| 4 | Esslingen | 455 784 | 14 339 | 3,1 | 14 078 | 3,1 | 47 830 | 10,5 |
| 5 | Göppingen | 229 413 | 7 266 | 3,2 | 7 057 | 3,1 | 24 647 | 10,7 |
| 6 | Ludwigsburg | 431 392 | 13 920 | 3,2 | 13 777 | 3,2 | 46 737 | 10,8 |
| 7 | Regierungsbezirk Stuttgart | 2 345 612 | 71 863 | 3,1 | 69 562 | 3,0 | 234 553 | 10,0 |
| 8 | Stadtkreis Heilbronn | 110 800 | 3 037 | 2,7 | 2 923 | 2,6 | 10 739 | 9,7 |
| 9 | Landkreise | | | | | | | |
| 10 | Heilbronn | 248 261 | 8 467 | 3,4 | 8 291 | 3,3 | 28 655 | 11,5 |
| 11 | Hohenlohekreis | 84 681 | 2 835 | 3,3 | 2 798 | 3,3 | 10 251 | 12,1 |
| 12 | Schwäbisch Hall | 150 551 | 5 260 | 3,5 | 5 033 | 3,3 | 17 618 | 11,7 |
| 13 | Main-Tauber-Kreis | 120 636 | 4 074 | 3,4 | 3 934 | 3,3 | 13 903 | 11,5 |
| 14 | Region Franken | 714 929 | 23 673 | 3,3 | 22 979 | 3,2 | 81 166 | 11,4 |
| 15 | Landkreise | | | | | | | |
| 16 | Heidenheim | 123 451 | 4 199 | 3,4 | 3 928 | 3,2 | 14 077 | 11,4 |
| 17 | Ostalbkreis | 275 747 | 9 714 | 3,5 | 9 608 | 3,5 | 34 210 | 12,4 |
| 18 | Region Ostwürttemberg | 399 198 | 13 913 | 3,5 | 13 536 | 3,4 | 48 287 | 12,1 |
| 19 | Regierungsbezirk Stuttgart | 3 459 739 | 109 449 | 3,2 | 106 077 | 3,1 | 364 006 | 10,5 |
| 20 | Stadtkreise | | | | | | | |
| 21 | Baden-Baden | 48 848 | 1 034 | 2,1 | 1 074 | 2,2 | 3 671 | 7,5 |
| 22 | Karlsruhe | 269 389 | 6 631 | 2,5 | 5 910 | 2,2 | 20 588 | 7,6 |
| 23 | Landkreise | | | | | | | |
| 24 | Karlsruhe | 360 979 | 11 802 | 3,3 | 11 024 | 3,1 | 38 706 | 10,7 |
| 25 | Rastatt | 189 314 | 5 848 | 3,1 | 5 693 | 3,0 | 19 366 | 10,2 |
| 26 | Region Mittlerer Oberrhein | 868 530 | 25 315 | 2,9 | 23 701 | 2,7 | 82 331 | 9,5 |
| 27 | Stadtkreise | | | | | | | |
| 28 | Heidelberg | 133 437 | 3 108 | 2,3 | 2 673 | 2,0 | 8 518 | 6,4 |
| 29 | Mannheim | 298 042 | 7 503 | 2,5 | 7 092 | 2,4 | 24 226 | 8,1 |
| 30 | Landkreise | | | | | | | |
| 31 | Neckar-Odenwald-Kreis | 128 567 | 4 147 | 3,2 | 3 984 | 3,1 | 14 625 | 11,4 |
| 32 | Rhein-Neckar-Kreis | 466 815 | 14 941 | 3,2 | 13 984 | 3,0 | 45 724 | 9,8 |
| 33 | Region Unterer Neckar | 1 026 861 | 29 699 | 2,9 | 27 733 | 2,7 | 93 093 | 9,1 |
| 34 | Stadtkreis Pforzheim | 104 660 | 2 995 | 2,9 | 2 678 | 2,6 | 9 347 | 8,9 |
| 35 | Landkreise | | | | | | | |
| 36 | Calw | 133 808 | 4 524 | 3,4 | 4 276 | 3,2 | 14 533 | 10,9 |
| 37 | Enzkreis | 163 542 | 5 486 | 3,4 | 5 338 | 3,3 | 17 811 | 10,9 |
| 38 | Freudenstadt | 100 586 | 3 364 | 3,3 | 3 277 | 3,3 | 11 679 | 11,6 |
| 39 | Region Nordschwarzwald | 502 596 | 16 369 | 3,3 | 15 569 | 3,1 | 53 370 | 10,6 |
| 40 | Regierungsbezirk Karlsruhe | 2 397 987 | 71 383 | 3,0 | 67 003 | 2,8 | 228 794 | 9,5 |
| 41 | Stadtkreis Freiburg im Breisgau | 179 556 | 4 852 | 2,7 | 4 187 | 2,3 | 13 210 | 7,4 |
| 42 | Landkreise | | | | | | | |
| 43 | Breisgau-Hochschwarzwald | 203 765 | 6 873 | 3,4 | 6 549 | 3,2 | 22 449 | 11,0 |
| 44 | Emmendingen | 133 346 | 4 565 | 3,4 | 4 341 | 3,3 | 15 241 | 11,4 |
| 45 | Ortenaukreis | 353 823 | 11 420 | 3,2 | 10 989 | 3,1 | 39 865 | 11,3 |
| 46 | Region Südlicher Oberrhein | 870 490 | 27 710 | 3,2 | 26 066 | 3,0 | 90 765 | 10,4 |
| 47 | Landkreise | | | | | | | |
| 48 | Rottweil | 126 460 | 4 229 | 3,3 | 4 041 | 3,2 | 14 783 | 11,7 |
| 49 | Schwarzwald-Baar-Kreis | 195 494 | 6 256 | 3,2 | 5 945 | 3,0 | 20 824 | 10,7 |
| 50 | Tuttlingen | 110 907 | 3 793 | 3,4 | 3 683 | 3,3 | 12 809 | 11,5 |
| 51 | Region Schwarzwald-Baar-Heuberg | 432 861 | 14 278 | 3,3 | 13 669 | 3,2 | 48 416 | 11,2 |
| 52 | Landkreise | | | | | | | |
| 53 | Konstanz | 230 663 | 6 475 | 2,8 | 6 092 | 2,6 | 22 209 | 9,6 |
| 54 | Lörrach | 190 616 | 6 144 | 3,2 | 5 603 | 2,9 | 19 929 | 10,5 |
| 55 | Waldshut | 144 711 | 5 055 | 3,5 | 4 743 | 3,3 | 16 295 | 11,3 |
| 56 | Region Hochrhein-Bodensee | 565 990 | 17 674 | 3,1 | 16 438 | 2,9 | 58 433 | 10,3 |
| 57 | Regierungsbezirk Freiburg | 1 869 341 | 59 662 | 3,2 | 56 173 | 3,0 | 197 614 | 10,6 |
| 58 | Landkreise | | | | | | | |
| 59 | Reutlingen | 239 341 | 7 948 | 3,3 | 7 392 | 3,1 | 26 184 | 10,9 |
| 60 | Tübingen | 177 347 | 6 303 | 3,6 | 5 701 | 3,2 | 17 081 | 9,6 |
| 61 | Zollernalbkreis | 171 158 | 5 515 | 3,2 | 5 375 | 3,1 | 19 541 | 11,4 |
| 62 | Region Neckar-Alb | 587 846 | 19 766 | 3,4 | 18 468 | 3,1 | 62 806 | 10,7 |
| 63 | Stadtkreis Ulm | 98 660 | 3 181 | 3,2 | 2 940 | 3,0 | 9 509 | 9,6 |
| 64 | Landkreise | | | | | | | |
| 65 | Alb-Donau-Kreis | 160 052 | 5 899 | 3,7 | 5 771 | 3,6 | 20 064 | 12,5 |
| 66 | Biberach | 151 996 | 5 710 | 3,8 | 5 361 | 3,5 | 18 853 | 12,4 |
| 67 | Region Donau-Iller ¹⁾ | 410 708 | 14 790 | 3,6 | 14 072 | 3,4 | 48 426 | 11,8 |
| 68 | Landkreise | | | | | | | |
| 69 | Bodenseekreis | 171 337 | 5 550 | 3,2 | 5 365 | 3,1 | 19 200 | 11,2 |
| 70 | Ravensburg | 232 333 | 8 113 | 3,5 | 7 696 | 3,3 | 28 221 | 12,1 |
| 71 | Sigmaringen | 114 010 | 4 008 | 3,5 | 3 918 | 3,4 | 13 982 | 12,3 |
| 72 | Region Bodensee-Oberschwaben | 517 680 | 17 671 | 3,4 | 16 979 | 3,3 | 61 403 | 11,9 |
| 73 | Regierungsbezirk Tübingen | 1 516 234 | 52 227 | 3,4 | 49 519 | 3,3 | 172 635 | 11,4 |
| 74 | Baden-Württemberg | 9 243 301 | 292 721 | 3,2 | 278 772 | 3,0 | 963 049 | 10,4 |

1) Soweit Land Baden-Württemberg.

| bis unter ... Jahren | | | | | | | | | | | | | | Lfd. Nr. |
|----------------------|-----|---------|-----|-----------|------|-----------|------|-----------|------|-----------|------|-------------|------|-------------|
| 15 - 18 | | 18 - 21 | | 21 - 30 | | 30 - 40 | | 40 - 50 | | 50 - 65 | | 65 und mehr | | |
| Zahl | % | Zahl | % | Zahl | % | Zahl | % | Zahl | % | Zahl | % | Zahl | % | |
| 21 725 | 3,8 | 26 675 | 4,7 | 84 973 | 15,0 | 81 132 | 14,3 | 91 466 | 16,1 | 97 736 | 17,2 | 92 570 | 16,3 | 1 |
| 16 337 | 5,3 | 16 872 | 5,5 | 42 898 | 13,9 | 43 496 | 14,1 | 52 654 | 17,1 | 46 873 | 15,2 | 33 161 | 10,8 | 2 |
| 22 848 | 5,0 | 23 913 | 5,2 | 64 132 | 14,1 | 63 782 | 14,0 | 75 583 | 16,6 | 73 557 | 16,1 | 55 722 | 12,2 | 3 |
| 11 814 | 5,1 | 11 956 | 5,2 | 29 836 | 13,0 | 28 546 | 12,4 | 35 254 | 15,4 | 39 244 | 17,1 | 33 793 | 14,7 | 4 |
| 22 343 | 5,2 | 22 594 | 5,2 | 59 774 | 13,9 | 60 314 | 14,0 | 72 028 | 16,7 | 69 203 | 16,0 | 50 702 | 11,8 | 5 |
| 18 818 | 5,3 | 19 128 | 5,4 | 47 635 | 13,4 | 46 669 | 13,2 | 58 042 | 16,4 | 58 263 | 16,4 | 45 573 | 12,9 | 6 |
| 113 885 | 4,9 | 121 138 | 5,2 | 329 248 | 14,0 | 323 939 | 13,8 | 385 027 | 16,4 | 384 876 | 16,4 | 311 521 | 13,3 | 7 |
| 5 326 | 4,8 | 5 686 | 5,1 | 15 114 | 13,6 | 14 179 | 12,8 | 17 364 | 15,7 | 19 407 | 17,5 | 17 025 | 15,4 | 8 |
| 13 290 | 5,4 | 13 632 | 5,5 | 32 958 | 13,3 | 32 956 | 13,3 | 37 991 | 15,3 | 40 220 | 16,2 | 31 801 | 12,8 | 9 |
| 4 800 | 5,7 | 4 841 | 5,7 | 11 188 | 13,2 | 10 246 | 12,1 | 11 769 | 13,9 | 14 441 | 17,1 | 11 512 | 13,6 | 10 |
| 8 361 | 5,6 | 8 573 | 5,7 | 19 596 | 13,0 | 18 405 | 12,2 | 20 172 | 13,4 | 25 312 | 16,8 | 22 221 | 14,8 | 11 |
| 6 450 | 5,3 | 6 681 | 5,5 | 16 192 | 13,4 | 13 995 | 11,6 | 15 787 | 13,1 | 21 319 | 17,7 | 18 301 | 15,2 | 12 |
| 38 227 | 5,3 | 39 413 | 5,5 | 95 048 | 13,3 | 89 781 | 12,6 | 103 083 | 14,4 | 120 699 | 16,9 | 100 860 | 14,1 | 13 |
| 6 464 | 5,2 | 6 517 | 5,3 | 15 573 | 12,6 | 14 425 | 11,7 | 18 036 | 14,6 | 22 499 | 18,2 | 17 733 | 14,4 | 14 |
| 15 195 | 5,5 | 15 289 | 5,5 | 37 040 | 13,4 | 32 947 | 11,9 | 38 972 | 14,1 | 45 372 | 16,5 | 37 400 | 13,6 | 15 |
| 21 659 | 5,4 | 21 806 | 5,5 | 52 613 | 13,2 | 47 372 | 11,9 | 57 008 | 14,3 | 67 871 | 17,0 | 55 133 | 13,8 | 16 |
| 173 771 | 5,0 | 182 357 | 5,3 | 476 909 | 13,8 | 461 092 | 13,3 | 545 118 | 15,8 | 573 446 | 16,6 | 467 514 | 13,5 | 17 |
| 2 160 | 4,4 | 2 364 | 4,8 | 6 124 | 12,5 | 5 414 | 11,1 | 6 798 | 13,9 | 9 595 | 19,6 | 10 614 | 21,7 | 18 |
| 11 112 | 4,1 | 13 348 | 5,0 | 45 437 | 16,9 | 37 449 | 13,9 | 38 433 | 14,3 | 46 943 | 17,4 | 43 538 | 16,2 | 19 |
| 18 752 | 5,2 | 19 792 | 5,5 | 50 114 | 13,9 | 50 288 | 13,9 | 56 924 | 15,8 | 60 871 | 16,9 | 42 706 | 11,8 | 20 |
| 9 992 | 5,3 | 10 537 | 5,6 | 25 631 | 13,5 | 24 229 | 12,8 | 29 158 | 15,4 | 33 381 | 17,6 | 25 479 | 13,5 | 21 |
| 42 016 | 4,6 | 46 041 | 5,3 | 127 306 | 14,7 | 117 380 | 13,5 | 131 313 | 15,1 | 150 790 | 17,4 | 122 337 | 14,1 | 22 |
| 4 582 | 3,4 | 6 215 | 4,7 | 29 688 | 22,2 | 22 259 | 16,7 | 17 112 | 12,8 | 19 596 | 14,7 | 19 686 | 14,8 | 23 |
| 12 593 | 4,2 | 14 518 | 4,9 | 44 713 | 15,0 | 41 108 | 13,8 | 45 720 | 15,3 | 54 654 | 18,3 | 45 915 | 15,4 | 24 |
| 7 320 | 5,7 | 7 530 | 5,9 | 17 430 | 13,6 | 15 394 | 12,0 | 17 876 | 13,9 | 22 103 | 17,2 | 18 158 | 14,1 | 25 |
| 23 066 | 4,9 | 23 976 | 5,1 | 67 017 | 14,4 | 67 378 | 14,4 | 73 356 | 15,7 | 78 459 | 16,8 | 58 914 | 12,6 | 26 |
| 47 561 | 4,6 | 52 239 | 5,1 | 158 848 | 15,5 | 146 139 | 14,2 | 154 064 | 15,0 | 174 812 | 17,0 | 142 673 | 13,9 | 27 |
| 4 778 | 4,6 | 5 338 | 5,1 | 14 607 | 14,0 | 12 702 | 12,1 | 16 038 | 15,3 | 19 016 | 18,2 | 17 161 | 16,4 | 28 |
| 6 824 | 5,1 | 7 556 | 5,6 | 19 320 | 14,4 | 16 831 | 12,6 | 19 440 | 14,5 | 21 479 | 16,1 | 19 025 | 14,2 | 29 |
| 8 714 | 5,3 | 8 829 | 5,4 | 21 878 | 13,4 | 22 096 | 13,5 | 26 040 | 15,9 | 26 972 | 16,5 | 20 378 | 12,5 | 30 |
| 5 694 | 5,7 | 6 000 | 6,0 | 13 057 | 13,0 | 11 278 | 11,2 | 14 689 | 14,6 | 16 649 | 16,6 | 14 899 | 14,8 | 31 |
| 26 010 | 5,2 | 27 723 | 5,5 | 68 862 | 13,7 | 62 907 | 12,5 | 76 207 | 15,2 | 84 116 | 16,7 | 71 463 | 14,2 | 32 |
| 115 587 | 4,8 | 126 003 | 5,3 | 355 016 | 14,8 | 326 426 | 13,6 | 361 584 | 15,1 | 409 718 | 17,1 | 336 473 | 14,0 | 33 |
| 6 963 | 3,9 | 9 811 | 5,5 | 40 701 | 22,7 | 25 916 | 14,4 | 21 262 | 11,8 | 26 102 | 14,5 | 26 552 | 14,8 | 34 |
| 11 085 | 5,4 | 11 703 | 5,7 | 30 486 | 15,0 | 28 390 | 13,9 | 29 361 | 14,4 | 30 998 | 15,2 | 25 871 | 12,7 | 35 |
| 7 263 | 5,4 | 7 447 | 5,6 | 18 466 | 13,8 | 17 808 | 13,4 | 19 600 | 14,7 | 21 496 | 16,1 | 17 119 | 12,8 | 36 |
| 20 349 | 5,8 | 21 171 | 6,0 | 49 620 | 14,0 | 42 961 | 12,1 | 50 380 | 14,2 | 58 988 | 16,7 | 48 080 | 13,6 | 37 |
| 45 660 | 5,2 | 50 132 | 5,8 | 139 273 | 16,0 | 115 075 | 13,2 | 120 603 | 13,9 | 137 584 | 15,8 | 117 622 | 13,5 | 38 |
| 7 245 | 5,7 | 7 140 | 5,6 | 15 755 | 12,5 | 14 316 | 11,3 | 18 990 | 15,0 | 20 958 | 16,6 | 19 003 | 15,0 | 39 |
| 10 501 | 5,4 | 10 842 | 5,5 | 25 949 | 13,3 | 24 876 | 12,7 | 29 578 | 15,1 | 33 597 | 17,2 | 27 126 | 13,9 | 40 |
| 5 843 | 5,3 | 6 172 | 5,6 | 14 694 | 13,2 | 13 525 | 12,2 | 16 505 | 14,9 | 18 463 | 16,6 | 15 420 | 13,9 | 41 |
| 23 589 | 5,4 | 24 154 | 5,6 | 56 398 | 13,0 | 52 717 | 12,2 | 65 073 | 15,0 | 73 018 | 16,9 | 61 549 | 14,2 | 42 |
| 11 751 | 5,1 | 12 730 | 5,5 | 33 310 | 14,4 | 29 405 | 12,7 | 35 929 | 15,6 | 38 767 | 16,8 | 33 995 | 14,7 | 43 |
| 10 274 | 5,4 | 10 589 | 5,6 | 25 985 | 13,6 | 24 200 | 12,7 | 29 356 | 15,4 | 32 684 | 17,1 | 25 852 | 13,6 | 44 |
| 8 018 | 5,5 | 8 140 | 5,6 | 19 721 | 13,6 | 17 575 | 12,1 | 20 347 | 14,1 | 24 761 | 17,1 | 20 056 | 13,9 | 45 |
| 30 043 | 5,3 | 31 459 | 5,6 | 79 016 | 14,0 | 71 180 | 12,6 | 85 632 | 15,1 | 96 212 | 17,0 | 79 903 | 14,1 | 46 |
| 99 292 | 5,3 | 105 745 | 5,7 | 274 687 | 14,7 | 238 972 | 12,8 | 271 308 | 14,5 | 306 814 | 16,4 | 259 074 | 13,9 | 47 |
| 12 319 | 5,1 | 13 026 | 5,4 | 35 307 | 14,8 | 30 181 | 12,6 | 35 926 | 15,0 | 38 477 | 16,1 | 32 581 | 13,6 | 48 |
| 7 892 | 4,5 | 9 347 | 5,3 | 38 256 | 21,6 | 26 738 | 15,1 | 22 982 | 13,0 | 23 425 | 13,2 | 19 622 | 11,1 | 49 |
| 9 179 | 5,4 | 9 585 | 5,6 | 22 322 | 13,0 | 20 801 | 12,2 | 25 847 | 15,1 | 29 423 | 17,2 | 23 570 | 13,8 | 50 |
| 29 390 | 5,0 | 31 958 | 5,4 | 95 885 | 16,3 | 77 720 | 13,2 | 84 755 | 14,4 | 91 325 | 15,5 | 75 773 | 12,9 | 51 |
| 4 423 | 4,5 | 4 888 | 5,0 | 15 092 | 15,3 | 13 136 | 13,3 | 13 962 | 14,2 | 16 371 | 16,6 | 15 158 | 15,4 | 52 |
| 9 046 | 5,7 | 9 136 | 5,7 | 21 808 | 13,6 | 20 533 | 12,8 | 23 085 | 14,4 | 25 165 | 15,7 | 19 545 | 12,2 | 53 |
| 9 209 | 6,1 | 9 044 | 6,0 | 21 225 | 14,0 | 18 261 | 12,0 | 20 905 | 13,8 | 23 808 | 15,7 | 19 620 | 12,9 | 54 |
| 22 678 | 5,5 | 23 068 | 5,6 | 58 125 | 14,2 | 51 930 | 12,6 | 57 952 | 14,1 | 65 344 | 15,9 | 54 323 | 13,2 | 55 |
| 9 737 | 5,7 | 9 576 | 5,6 | 21 470 | 12,5 | 23 135 | 13,5 | 26 932 | 15,7 | 25 896 | 15,1 | 24 476 | 14,3 | 56 |
| 13 296 | 5,7 | 13 918 | 6,0 | 31 870 | 13,7 | 28 583 | 12,3 | 33 117 | 14,3 | 35 998 | 15,5 | 31 521 | 13,6 | 57 |
| 7 010 | 6,1 | 7 446 | 6,5 | 17 672 | 15,5 | 13 264 | 11,6 | 15 408 | 13,5 | 17 516 | 15,4 | 13 786 | 12,1 | 58 |
| 30 043 | 5,8 | 30 940 | 6,0 | 71 012 | 13,7 | 64 982 | 12,6 | 75 457 | 14,6 | 79 410 | 15,3 | 69 783 | 13,5 | 59 |
| 82 111 | 5,4 | 85 966 | 5,7 | 225 022 | 14,8 | 194 632 | 12,8 | 218 164 | 14,4 | 236 079 | 15,6 | 199 879 | 13,2 | 60 |
| 470 761 | 5,1 | 500 071 | 5,4 | 1 331 634 | 14,4 | 1 221 122 | 13,2 | 1 396 174 | 15,1 | 1 526 057 | 16,5 | 1 262 940 | 13,7 | 61 |

Bevölkerungsstand

Noch: 6. Bevölkerung nach Altersgruppen in den Stadt- und Landkreisen am 1. Januar 1984
b) Deutsche

| Lfd. Nr. | Kreis Region Regierungsbezirk Land | Deutsche insgesamt | Altersgruppe von ... | | | | | |
|-------------|---|-----------------------|----------------------|-----|---------|-----|---------|------|
| | | | 0 - 3 | | 3 - 6 | | 6 - 15 | |
| | | | Zahl | % | Zahl | % | Zahl | % |
| 1 | Stadtkreis Stuttgart, Landeshauptstadt | 465 867 | 10 022 | 2,2 | 8 869 | 1,9 | 30 276 | 6,5 |
| 2 | Landkreise | | | | | | | |
| 3 | Böblingen | 265 341 | 8 388 | 3,2 | 7 789 | 2,9 | 27 021 | 10,2 |
| 4 | Esslingen | 398 011 | 11 556 | 2,9 | 10 998 | 2,8 | 38 571 | 9,7 |
| 5 | Göppingen | 203 381 | 5 887 | 2,9 | 5 584 | 2,7 | 20 056 | 9,9 |
| 6 | Ludwigsburg | 374 370 | 10 812 | 2,9 | 10 460 | 2,8 | 36 776 | 9,8 |
| 7 | Rems-Murr-Kreis | 318 026 | 9 649 | 3,0 | 8 999 | 2,8 | 31 594 | 9,9 |
| 8 | Region Mittlerer Neckar | 2 024 996 | 56 314 | 2,8 | 52 699 | 2,6 | 184 294 | 9,1 |
| 9 | Stadtkreis Heilbronn | 95 506 | 2 336 | 2,4 | 2 221 | 2,3 | 8 119 | 8,5 |
| 10 | Landkreise | | | | | | | |
| 11 | Heilbronn | 226 749 | 7 290 | 3,2 | 6 973 | 3,1 | 24 458 | 10,8 |
| 12 | Hohenlohekreis | 79 836 | 2 650 | 3,3 | 2 572 | 3,2 | 9 394 | 11,8 |
| 13 | Schwäbisch Hall | 143 011 | 4 895 | 3,4 | 4 634 | 3,2 | 16 175 | 11,3 |
| 14 | Main-Tauber-Kreis | 116 450 | 3 865 | 3,3 | 3 697 | 3,2 | 13 102 | 11,3 |
| 15 | Region Franken | 661 552 | 21 036 | 3,2 | 20 097 | 3,0 | 71 248 | 10,8 |
| 16 | Landkreise | | | | | | | |
| 17 | Heidenheim | 112 430 | 3 628 | 3,2 | 3 238 | 2,9 | 11 870 | 10,6 |
| 18 | Ostalbkreis | 255 958 | 8 640 | 3,4 | 8 458 | 3,3 | 30 406 | 11,9 |
| 19 | Region Ostwürttemberg | 368 388 | 12 268 | 3,3 | 11 696 | 3,2 | 42 276 | 11,5 |
| 20 | Regierungsbezirk Stuttgart | 3 054 936 | 89 618 | 2,9 | 84 492 | 2,8 | 297 818 | 9,7 |
| 21 | Stadtkreise | | | | | | | |
| 22 | Baden-Baden | 45 396 | 898 | 2,0 | 921 | 2,0 | 3 221 | 7,1 |
| 23 | Karlsruhe | 244 173 | 5 618 | 2,3 | 4 822 | 2,0 | 16 974 | 7,0 |
| 24 | Landkreise | | | | | | | |
| 25 | Karlsruhe | 334 744 | 10 536 | 3,1 | 9 659 | 2,9 | 33 899 | 10,1 |
| 26 | Rastatt | 176 843 | 5 281 | 3,0 | 4 996 | 2,8 | 17 134 | 9,7 |
| 27 | Region Mittlerer Oberrhein | 801 156 | 22 333 | 2,8 | 20 398 | 2,5 | 71 228 | 8,9 |
| 28 | Stadtkreise | | | | | | | |
| 29 | Heidelberg | 120 989 | 2 710 | 2,2 | 2 311 | 1,9 | 7 115 | 5,9 |
| 30 | Mannheim | 251 463 | 5 568 | 2,2 | 4 952 | 2,0 | 17 377 | 6,9 |
| 31 | Landkreise | | | | | | | |
| 32 | Neckar-Odenwald-Kreis | 122 173 | 3 813 | 3,1 | 3 627 | 3,0 | 13 391 | 11,0 |
| 33 | Rhein-Neckar-Kreis | 431 060 | 13 314 | 3,1 | 12 272 | 2,8 | 39 727 | 9,2 |
| 34 | Region Unterer Neckar | 925 685 | 25 405 | 2,7 | 23 162 | 2,5 | 77 610 | 8,4 |
| 35 | Stadtkreis Pforzheim | 91 715 | 2 347 | 2,6 | 2 024 | 2,2 | 7 383 | 8,0 |
| 36 | Landkreise | | | | | | | |
| 37 | Calw | 118 806 | 3 720 | 3,1 | 3 435 | 2,9 | 11 966 | 10,1 |
| 38 | Enzkreis | 147 805 | 4 677 | 3,2 | 4 421 | 3,0 | 14 969 | 10,1 |
| 39 | Freudenstadt | 93 477 | 3 035 | 3,2 | 2 877 | 3,1 | 10 268 | 11,0 |
| 40 | Region Nordschwarzwald | 451 803 | 13 779 | 3,0 | 12 757 | 2,8 | 44 586 | 9,9 |
| 41 | Regierungsbezirk Karlsruhe | 2 178 644 | 61 517 | 2,8 | 56 317 | 2,6 | 193 424 | 8,9 |
| 42 | Stadtkreis Freiburg im Breisgau | 165 617 | 4 389 | 2,7 | 3 731 | 2,3 | 11 564 | 7,0 |
| 43 | Landkreise | | | | | | | |
| 44 | Breisgau-Hochschwarzwald | 193 274 | 6 510 | 3,4 | 6 184 | 3,2 | 20 995 | 10,9 |
| 45 | Emmendingen | 127 674 | 4 389 | 3,4 | 4 112 | 3,2 | 14 349 | 11,2 |
| 46 | Ortenaukreis | 335 455 | 10 660 | 3,2 | 10 120 | 3,0 | 36 769 | 11,0 |
| 47 | Region Südlicher Oberrhein | 822 020 | 25 948 | 3,2 | 24 147 | 2,9 | 83 677 | 10,2 |
| 48 | Landkreise | | | | | | | |
| 49 | Rottweil | 118 087 | 3 821 | 3,2 | 3 616 | 3,1 | 13 357 | 11,3 |
| 50 | Schwarzwald-Baar-Kreis | 174 446 | 5 294 | 3,0 | 4 872 | 2,8 | 17 461 | 10,0 |
| 51 | Tuttlingen | 100 494 | 3 230 | 3,2 | 3 045 | 3,0 | 10 846 | 10,8 |
| 52 | Region Schwarzwald-Baar-Heuberg | 393 027 | 12 345 | 3,1 | 11 533 | 2,9 | 41 664 | 10,6 |
| 53 | Landkreise | | | | | | | |
| 54 | Konstanz | 207 233 | 5 547 | 2,7 | 5 096 | 2,5 | 18 809 | 9,1 |
| 55 | Lörrach | 173 631 | 5 316 | 3,1 | 4 762 | 2,7 | 17 066 | 9,8 |
| 56 | Waldshut | 131 880 | 4 439 | 3,4 | 4 078 | 3,1 | 14 140 | 10,7 |
| 57 | Region Hochrhein-Bodensee | 512 744 | 15 302 | 3,0 | 13 936 | 2,7 | 50 015 | 9,8 |
| 58 | Regierungsbezirk Freiburg | 1 727 791 | 53 595 | 3,1 | 49 616 | 2,9 | 175 356 | 10,1 |
| 59 | Landkreise | | | | | | | |
| 60 | Reutlingen | 215 049 | 6 785 | 3,2 | 6 198 | 2,9 | 21 649 | 10,1 |
| 61 | Tübingen | 160 607 | 5 440 | 3,4 | 4 773 | 3,0 | 14 399 | 9,0 |
| 62 | Zollernalbkreis | 155 925 | 4 675 | 3,0 | 4 573 | 2,9 | 16 774 | 10,8 |
| 63 | Region Neckar-Alb | 531 581 | 16 900 | 3,2 | 15 544 | 2,9 | 52 822 | 9,9 |
| 64 | Stadtkreis Ulm | 86 228 | 2 438 | 2,8 | 2 165 | 2,5 | 7 626 | 8,8 |
| 65 | Landkreise | | | | | | | |
| 66 | Alb-Donau-Kreis | 146 389 | 5 186 | 3,5 | 4 850 | 3,3 | 17 414 | 11,9 |
| 67 | Biberach | 144 552 | 5 370 | 3,7 | 4 962 | 3,4 | 17 597 | 12,2 |
| 68 | Region Donau-Iller ¹⁾ | 377 169 | 12 994 | 3,4 | 11 977 | 3,2 | 42 637 | 11,3 |
| 69 | Landkreise | | | | | | | |
| 70 | Bodenseekreis | 155 490 | 4 799 | 3,1 | 4 591 | 3,0 | 16 610 | 10,7 |
| 71 | Ravensburg | 217 374 | 7 436 | 3,4 | 6 924 | 3,2 | 25 564 | 11,8 |
| 72 | Sigmaringen | 106 460 | 3 587 | 3,4 | 3 423 | 3,2 | 12 504 | 11,7 |
| 73 | Region Bodensee-Oberschwaben | 479 324 | 15 822 | 3,3 | 14 938 | 3,1 | 54 678 | 11,4 |
| 74 | Regierungsbezirk Tübingen | 1 388 074 | 45 716 | 3,3 | 42 459 | 3,1 | 150 137 | 10,8 |
| 75 | Baden-Württemberg | 8 349 445 | 250 446 | 3,0 | 232 884 | 2,8 | 816 735 | 9,8 |

1) Soweit Land Baden-Württemberg.

| bis unter ... Jahren | | | | | | | | | | | | | | Lfd. Nr. |
|----------------------|-----|---------|-----|-----------|------|-----------|------|-----------|------|-----------|------|-------------|------|-------------|
| 15 - 18 | | 18 - 21 | | 21 - 30 | | 30 - 40 | | 40 - 50 | | 50 - 65 | | 65 und mehr | | |
| Zahl | % | Zahl | % | Zahl | % | Zahl | % | Zahl | % | Zahl | % | Zahl | % | |
| 17 960 | 3,9 | 22 187 | 4,8 | 69 283 | 14,9 | 57 517 | 12,3 | 73 052 | 15,7 | 86 045 | 18,5 | 90 656 | 19,5 | 1 |
| 14 441 | 5,4 | 14 707 | 5,5 | 36 616 | 13,8 | 34 749 | 13,1 | 45 757 | 17,2 | 43 295 | 16,3 | 32 578 | 12,3 | 2 |
| 20 024 | 5,0 | 20 883 | 5,2 | 56 050 | 14,1 | 51 119 | 12,8 | 65 720 | 16,5 | 68 106 | 17,1 | 54 984 | 13,8 | 3 |
| 10 476 | 5,2 | 10 517 | 5,2 | 26 046 | 12,8 | 23 315 | 11,5 | 31 324 | 15,4 | 36 864 | 18,1 | 33 312 | 16,4 | 4 |
| 19 453 | 5,2 | 19 579 | 5,2 | 50 948 | 13,6 | 48 964 | 13,1 | 63 303 | 16,9 | 64 134 | 17,1 | 49 941 | 13,3 | 5 |
| 16 908 | 5,3 | 17 211 | 5,4 | 41 704 | 13,1 | 39 589 | 12,4 | 52 523 | 16,5 | 54 901 | 17,3 | 44 948 | 14,1 | 6 |
| 99 262 | 4,9 | 105 084 | 5,2 | 280 647 | 13,9 | 255 253 | 12,6 | 331 679 | 16,4 | 353 345 | 17,4 | 306 419 | 15,1 | 7 |
| 4 485 | 4,7 | 4 862 | 5,1 | 12 970 | 13,6 | 11 172 | 11,7 | 14 717 | 15,4 | 17 911 | 18,8 | 16 713 | 17,5 | 8 |
| 12 197 | 5,4 | 12 452 | 5,5 | 29 834 | 13,2 | 28 715 | 12,7 | 34 702 | 15,3 | 38 652 | 17,0 | 31 476 | 13,9 | 9 |
| 4 535 | 5,7 | 4 605 | 5,8 | 10 512 | 13,2 | 9 200 | 11,5 | 10 905 | 13,7 | 14 025 | 17,6 | 11 438 | 14,3 | 10 |
| 7 966 | 5,6 | 8 146 | 5,7 | 18 428 | 12,9 | 17 023 | 11,9 | 19 062 | 13,3 | 24 704 | 17,3 | 21 978 | 15,4 | 11 |
| 6 192 | 5,3 | 6 458 | 5,5 | 15 583 | 13,4 | 13 177 | 11,3 | 15 273 | 13,1 | 20 927 | 18,0 | 18 176 | 15,6 | 12 |
| 35 375 | 5,3 | 36 523 | 5,5 | 87 327 | 13,2 | 79 287 | 12,0 | 94 659 | 14,3 | 116 219 | 17,6 | 99 781 | 15,1 | 13 |
| 5 849 | 5,2 | 5 949 | 5,3 | 14 005 | 12,5 | 12 310 | 10,9 | 16 491 | 14,7 | 21 540 | 19,2 | 17 550 | 15,6 | 14 |
| 14 153 | 5,5 | 14 226 | 5,6 | 34 247 | 13,4 | 29 071 | 11,4 | 36 090 | 14,1 | 43 725 | 17,1 | 36 942 | 14,4 | 15 |
| 20 002 | 5,4 | 20 175 | 5,5 | 48 252 | 13,1 | 41 381 | 11,2 | 52 581 | 14,3 | 65 265 | 17,7 | 54 492 | 14,8 | 16 |
| 154 639 | 5,1 | 161 782 | 5,3 | 416 226 | 13,6 | 375 921 | 12,3 | 478 919 | 15,7 | 534 829 | 17,5 | 460 692 | 15,1 | 17 |
| 2 007 | 4,4 | 2 137 | 4,7 | 5 344 | 11,8 | 4 883 | 10,8 | 6 471 | 14,3 | 9 183 | 20,2 | 10 331 | 22,8 | 18 |
| 9 908 | 4,1 | 11 915 | 4,9 | 40 318 | 16,5 | 32 223 | 13,2 | 34 863 | 14,3 | 44 716 | 18,3 | 42 816 | 17,5 | 19 |
| 17 287 | 5,2 | 18 284 | 5,5 | 46 342 | 13,8 | 44 642 | 13,3 | 53 179 | 15,9 | 58 782 | 17,6 | 42 134 | 12,6 | 20 |
| 9 363 | 5,3 | 9 884 | 5,6 | 23 723 | 13,4 | 21 659 | 12,2 | 27 388 | 15,5 | 32 288 | 18,3 | 25 127 | 14,2 | 21 |
| 38 565 | 4,8 | 42 220 | 5,3 | 115 727 | 14,4 | 103 407 | 12,9 | 121 901 | 15,2 | 144 969 | 18,1 | 120 408 | 15,0 | 22 |
| 4 119 | 3,4 | 5 443 | 4,5 | 26 669 | 22,0 | 19 223 | 15,9 | 15 546 | 12,8 | 18 576 | 15,4 | 19 277 | 15,9 | 23 |
| 10 496 | 4,2 | 12 105 | 4,8 | 37 320 | 14,8 | 31 530 | 12,5 | 37 966 | 15,1 | 49 520 | 19,7 | 44 629 | 17,7 | 24 |
| 6 893 | 5,6 | 7 122 | 5,8 | 16 513 | 13,5 | 14 122 | 11,6 | 16 991 | 13,9 | 21 702 | 17,8 | 17 999 | 14,7 | 25 |
| 20 989 | 4,9 | 21 671 | 5,0 | 61 324 | 14,2 | 60 347 | 14,0 | 68 054 | 15,8 | 75 232 | 17,5 | 58 130 | 13,5 | 26 |
| 42 497 | 4,6 | 46 341 | 5,0 | 141 826 | 15,3 | 125 222 | 13,5 | 138 557 | 15,0 | 165 030 | 17,8 | 140 035 | 15,1 | 27 |
| 4 170 | 4,5 | 4 645 | 5,1 | 12 490 | 13,6 | 10 134 | 11,0 | 14 074 | 15,3 | 17 632 | 19,2 | 16 816 | 18,3 | 28 |
| 6 064 | 5,1 | 6 664 | 5,6 | 17 181 | 14,5 | 13 675 | 11,5 | 17 068 | 14,4 | 20 225 | 17,0 | 18 808 | 15,8 | 29 |
| 7 845 | 5,3 | 7 956 | 5,4 | 19 531 | 13,2 | 18 960 | 12,8 | 23 618 | 16,0 | 25 700 | 17,4 | 20 128 | 13,6 | 30 |
| 5 311 | 5,7 | 5 607 | 6,0 | 12 010 | 12,8 | 9 846 | 10,5 | 13 681 | 14,6 | 16 150 | 17,3 | 14 692 | 15,7 | 31 |
| 23 390 | 5,2 | 24 872 | 5,5 | 61 212 | 13,5 | 52 615 | 11,6 | 68 441 | 15,1 | 79 707 | 17,6 | 70 444 | 15,6 | 32 |
| 104 452 | 4,8 | 113 433 | 5,2 | 318 765 | 14,6 | 281 244 | 12,9 | 328 899 | 15,1 | 389 706 | 17,9 | 330 887 | 15,2 | 33 |
| 6 405 | 3,9 | 8 912 | 5,4 | 37 183 | 22,5 | 22 878 | 13,8 | 19 660 | 11,9 | 24 904 | 15,0 | 25 991 | 15,7 | 34 |
| 10 600 | 5,5 | 11 111 | 5,7 | 28 616 | 14,8 | 25 892 | 13,4 | 27 819 | 14,4 | 30 155 | 15,6 | 25 392 | 13,1 | 35 |
| 6 920 | 5,4 | 7 115 | 5,6 | 17 612 | 13,8 | 16 587 | 13,0 | 18 775 | 14,7 | 20 930 | 16,4 | 16 885 | 13,2 | 36 |
| 19 288 | 5,7 | 20 116 | 6,0 | 46 791 | 13,9 | 39 100 | 11,7 | 47 805 | 14,3 | 57 309 | 17,1 | 47 497 | 14,2 | 37 |
| 43 213 | 5,3 | 47 254 | 5,7 | 130 202 | 15,8 | 104 457 | 12,7 | 114 059 | 13,9 | 133 298 | 16,2 | 115 765 | 14,1 | 38 |
| 6 793 | 5,8 | 6 663 | 5,6 | 14 494 | 12,3 | 12 612 | 10,7 | 17 715 | 15,0 | 20 237 | 17,1 | 18 779 | 15,9 | 39 |
| 9 553 | 5,5 | 9 876 | 5,7 | 22 880 | 13,1 | 20 091 | 11,5 | 26 278 | 15,1 | 31 528 | 18,1 | 26 613 | 15,3 | 40 |
| 5 317 | 5,3 | 5 602 | 5,6 | 13 148 | 13,1 | 11 517 | 11,5 | 15 074 | 15,0 | 17 548 | 17,5 | 15 167 | 15,1 | 41 |
| 21 663 | 5,5 | 22 141 | 5,6 | 50 522 | 12,9 | 44 220 | 11,3 | 59 067 | 15,0 | 69 313 | 17,6 | 60 559 | 15,4 | 42 |
| 10 571 | 5,1 | 11 353 | 5,5 | 29 344 | 14,2 | 24 477 | 11,8 | 32 272 | 15,6 | 36 521 | 17,6 | 33 243 | 16,0 | 43 |
| 9 274 | 5,3 | 9 559 | 5,5 | 23 205 | 13,4 | 20 999 | 12,1 | 27 069 | 15,6 | 31 044 | 17,9 | 25 337 | 14,6 | 44 |
| 7 382 | 5,6 | 7 428 | 5,6 | 17 450 | 13,2 | 15 212 | 11,5 | 18 747 | 14,2 | 23 423 | 17,8 | 19 581 | 14,8 | 45 |
| 27 227 | 5,3 | 28 340 | 5,5 | 69 999 | 13,7 | 60 688 | 11,8 | 78 088 | 15,2 | 90 988 | 17,7 | 78 161 | 15,2 | 46 |
| 92 103 | 5,3 | 97 735 | 5,7 | 250 723 | 14,5 | 209 365 | 12,1 | 251 214 | 14,5 | 293 599 | 17,0 | 254 485 | 14,7 | 47 |
| 10 971 | 5,1 | 11 690 | 5,4 | 31 600 | 14,7 | 25 392 | 11,8 | 32 250 | 15,0 | 36 333 | 16,9 | 32 181 | 15,0 | 48 |
| 7 149 | 4,5 | 8 403 | 5,2 | 34 963 | 21,8 | 23 315 | 14,5 | 20 811 | 13,0 | 22 039 | 13,7 | 19 315 | 12,0 | 49 |
| 8 338 | 5,3 | 8 684 | 5,6 | 19 949 | 12,8 | 17 908 | 11,5 | 23 714 | 15,2 | 28 068 | 18,0 | 23 242 | 14,9 | 50 |
| 26 458 | 5,0 | 28 777 | 5,4 | 86 512 | 16,3 | 66 615 | 12,5 | 76 775 | 14,4 | 86 440 | 16,3 | 74 738 | 14,1 | 51 |
| 3 917 | 4,5 | 4 279 | 5,0 | 13 075 | 15,2 | 10 394 | 12,1 | 12 064 | 14,0 | 15 378 | 17,8 | 14 892 | 17,3 | 52 |
| 8 316 | 5,7 | 8 393 | 5,7 | 19 779 | 13,5 | 17 670 | 12,1 | 21 205 | 14,5 | 24 253 | 16,6 | 19 323 | 13,2 | 53 |
| 8 819 | 6,1 | 8 696 | 6,0 | 20 138 | 13,9 | 16 739 | 11,6 | 19 785 | 13,7 | 23 081 | 16,0 | 19 365 | 13,4 | 54 |
| 21 052 | 5,6 | 21 368 | 5,7 | 52 992 | 14,0 | 44 803 | 11,9 | 53 054 | 14,1 | 62 112 | 16,6 | 53 580 | 14,2 | 55 |
| 8 925 | 5,7 | 8 670 | 5,6 | 19 156 | 12,3 | 19 674 | 12,7 | 24 650 | 15,9 | 24 442 | 15,7 | 23 973 | 15,4 | 56 |
| 12 531 | 5,8 | 13 033 | 6,0 | 29 558 | 13,6 | 25 530 | 11,7 | 30 921 | 14,2 | 34 719 | 16,0 | 31 158 | 14,3 | 57 |
| 6 554 | 6,2 | 6 983 | 6,6 | 16 514 | 15,5 | 11 909 | 11,2 | 14 430 | 13,6 | 16 962 | 15,9 | 13 594 | 12,8 | 58 |
| 28 010 | 5,8 | 28 686 | 6,0 | 65 228 | 13,6 | 57 113 | 11,9 | 70 001 | 14,6 | 76 123 | 15,9 | 68 725 | 14,3 | 59 |
| 75 520 | 5,4 | 78 831 | 5,7 | 204 732 | 14,7 | 168 531 | 12,1 | 199 830 | 14,4 | 225 275 | 16,2 | 197 043 | 14,2 | 60 |
| 426 714 | 5,1 | 451 781 | 5,4 | 1 190 446 | 14,3 | 1 035 061 | 12,4 | 1 258 862 | 15,1 | 1 443 409 | 17,3 | 1 243 107 | 14,9 | 61 |

Bevölkerungsstand

Noch: 6. Bevölkerung nach Altersgruppen in den Stadt- und Landkreisen am 1. Januar 1984

c) Ausländer

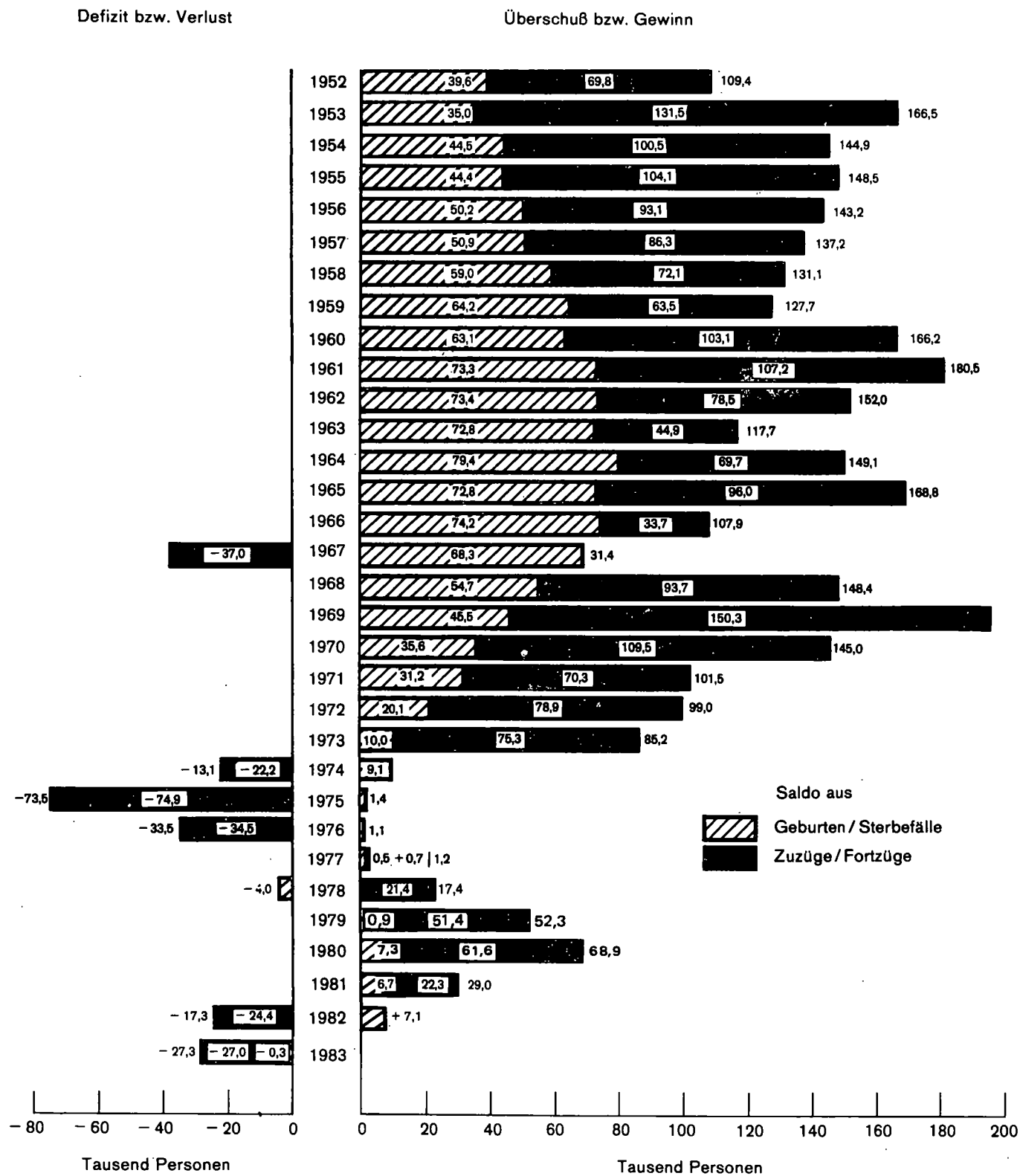
| Lfd. Nr. | Kreis Region Regierungsbezirk Land | Ausländer insgesamt | Altersgruppe von ... | | | | | |
|-------------|---|------------------------|----------------------|-----|--------|-----|---------|------|
| | | | 0 - 3 | | 3 - 6 | | 6 - 15 | |
| | | | Zahl | % | Zahl | % | Zahl | % |
| 1 | Stadtkreis Stuttgart, Landeshauptstadt | 101 153 | 4 184 | 4,1 | 4 560 | 4,5 | 12 832 | 12,7 |
| 2 | Landkreise | | | | | | | |
| 3 | Böblingen | 42 206 | 2 287 | 5,4 | 2 510 | 5,9 | 7 261 | 17,2 |
| 4 | Esslingen | 57 773 | 2 783 | 4,8 | 3 080 | 5,3 | 9 259 | 16,0 |
| 5 | Göppingen | 26 032 | 1 379 | 5,3 | 1 473 | 5,7 | 4 591 | 17,6 |
| 6 | Ludwigsburg | 57 022 | 3 108 | 5,5 | 3 317 | 5,8 | 9 961 | 17,5 |
| 7 | Rems-Murr-Kreis | 36 430 | 1 808 | 5,0 | 1 923 | 5,3 | 6 355 | 17,4 |
| | Region Mittlerer Neckar | 320 616 | 15 549 | 4,8 | 16 863 | 5,3 | 50 259 | 15,6 |
| 8 | Stadtkreis Heilbronn | 15 294 | 701 | 4,6 | 702 | 4,6 | 2 620 | 17,1 |
| 9 | Landkreise | | | | | | | |
| 10 | Heilbronn | 21 512 | 1 177 | 5,5 | 1 318 | 6,1 | 4 197 | 19,5 |
| 11 | Hohenlohekreis | 4 845 | 185 | 3,8 | 226 | 4,7 | 857 | 17,7 |
| 12 | Schwäbisch Hall | 7 540 | 365 | 4,8 | 399 | 5,3 | 1 443 | 19,1 |
| 13 | Main-Tauber-Kreis | 4 186 | 209 | 5,0 | 237 | 5,7 | 801 | 19,1 |
| | Region Franken | 53 377 | 2 637 | 4,9 | 2 882 | 5,4 | 9 918 | 18,6 |
| 14 | Landkreise | | | | | | | |
| 15 | Heidenheim | 11 021 | 571 | 5,2 | 690 | 6,3 | 2 207 | 20,0 |
| 16 | Ostalbkreis | 19 789 | 1 074 | 5,4 | 1 150 | 5,8 | 3 804 | 19,2 |
| | Region Ostwürttemberg | 30 810 | 1 645 | 5,3 | 1 840 | 6,0 | 6 011 | 19,5 |
| 17 | Regierungsbezirk Stuttgart | 404 803 | 19 831 | 4,9 | 21 585 | 5,3 | 66 188 | 16,4 |
| 18 | Stadtkreise | | | | | | | |
| 19 | Baden-Baden | 3 452 | 136 | 3,9 | 153 | 4,4 | 450 | 13,0 |
| | Karlsruhe | 25 216 | 1 013 | 4,0 | 1 088 | 4,3 | 3 614 | 14,3 |
| 20 | Landkreise | | | | | | | |
| 21 | Karlsruhe | 26 235 | 1 266 | 4,8 | 1 365 | 5,2 | 4 807 | 18,3 |
| 22 | Rastatt | 12 471 | 567 | 4,5 | 697 | 5,6 | 2 232 | 17,9 |
| | Region Mittlerer Oberrhein | 67 374 | 2 982 | 4,4 | 3 303 | 4,9 | 11 103 | 16,5 |
| 23 | Stadtkreise | | | | | | | |
| 24 | Heidelberg | 12 448 | 398 | 3,2 | 362 | 2,9 | 1 403 | 11,3 |
| | Mannheim | 46 579 | 1 935 | 4,2 | 2 140 | 4,6 | 6 849 | 14,7 |
| 25 | Landkreise | | | | | | | |
| 26 | Neckar-Odenwald-Kreis | 6 394 | 334 | 5,2 | 357 | 5,6 | 1 234 | 19,3 |
| 27 | Rhein-Neckar-Kreis | 35 755 | 1 627 | 4,6 | 1 712 | 4,8 | 5 997 | 16,8 |
| | Region Unterer Neckar | 101 176 | 4 294 | 4,2 | 4 571 | 4,5 | 15 483 | 15,3 |
| 28 | Stadtkreis Pforzheim | 12 945 | 648 | 5,0 | 654 | 5,1 | 1 964 | 15,2 |
| 29 | Landkreise | | | | | | | |
| 30 | Calw | 15 002 | 804 | 5,4 | 841 | 5,6 | 2 567 | 17,1 |
| 31 | Enzkreis | 15 737 | 809 | 5,1 | 917 | 5,8 | 2 842 | 18,1 |
| 32 | Freudenstadt | 7 109 | 329 | 4,6 | 400 | 5,6 | 1 411 | 19,8 |
| | Region Nordschwarzwald | 50 793 | 2 590 | 5,1 | 2 812 | 5,5 | 8 784 | 17,3 |
| 33 | Regierungsbezirk Karlsruhe | 219 343 | 9 866 | 4,5 | 10 686 | 4,9 | 35 370 | 16,1 |
| 34 | Stadtkreis Freiburg im Breisgau | 13 939 | 463 | 3,3 | 456 | 3,3 | 1 646 | 11,8 |
| 35 | Landkreise | | | | | | | |
| 36 | Breisgau-Hochschwarzwald | 10 491 | 363 | 3,5 | 365 | 3,5 | 1 454 | 13,9 |
| 37 | Emmendingen | 5 672 | 176 | 3,1 | 229 | 4,0 | 892 | 15,7 |
| 38 | Ortenaukreis | 18 368 | 760 | 4,1 | 869 | 4,7 | 3 096 | 16,9 |
| | Region Südlicher Oberrhein | 48 470 | 1 762 | 3,6 | 1 919 | 4,0 | 7 088 | 14,6 |
| 39 | Landkreise | | | | | | | |
| 40 | Rottweil | 8 373 | 408 | 4,9 | 425 | 5,1 | 1 426 | 17,0 |
| 41 | Schwarzwald-Baar-Kreis | 21 048 | 962 | 4,6 | 1 073 | 5,1 | 3 363 | 16,0 |
| 42 | Tuttlingen | 10 413 | 563 | 5,4 | 638 | 6,1 | 1 963 | 18,9 |
| | Region Schwarzwald-Baar-Heuberg | 39 834 | 1 933 | 4,9 | 2 136 | 5,4 | 6 752 | 17,0 |
| 43 | Landkreise | | | | | | | |
| 44 | Konstanz | 23 430 | 928 | 4,0 | 996 | 4,3 | 3 400 | 14,5 |
| 45 | Lörrach | 16 985 | 828 | 4,9 | 841 | 5,0 | 2 863 | 16,9 |
| 46 | Waldshut | 12 831 | 616 | 4,8 | 665 | 5,2 | 2 155 | 16,8 |
| | Region Hochrhein-Bodensee | 53 246 | 2 372 | 4,5 | 2 502 | 4,7 | 8 418 | 15,8 |
| 47 | Regierungsbezirk Freiburg | 141 550 | 6 067 | 4,3 | 6 557 | 4,6 | 22 258 | 15,7 |
| 48 | Landkreise | | | | | | | |
| 49 | Reutlingen | 24 292 | 1 163 | 4,8 | 1 194 | 4,9 | 4 535 | 18,7 |
| 50 | Tübingen | 16 740 | 863 | 5,2 | 928 | 5,5 | 2 682 | 16,0 |
| 51 | Zollernalbkreis | 15 233 | 840 | 5,5 | 802 | 5,3 | 2 767 | 18,2 |
| | Region Neckar-Alb | 56 265 | 2 866 | 5,1 | 2 924 | 5,2 | 9 984 | 17,7 |
| 52 | Stadtkreis Ulm | 12 432 | 743 | 6,0 | 775 | 6,2 | 1 883 | 15,1 |
| 53 | Landkreise | | | | | | | |
| 54 | Alb-Donau-Kreis | 13 663 | 713 | 5,2 | 921 | 6,7 | 2 650 | 19,4 |
| 55 | Biberach | 7 444 | 340 | 4,6 | 339 | 5,4 | 1 256 | 16,9 |
| | Region Donau-Iller ¹⁾ | 33 539 | 1 796 | 5,4 | 2 095 | 6,2 | 5 789 | 17,3 |
| 56 | Landkreise | | | | | | | |
| 57 | Bodenseekreis | 15 847 | 751 | 4,7 | 774 | 4,9 | 2 590 | 16,3 |
| 58 | Ravensburg | 14 959 | 677 | 4,5 | 772 | 5,2 | 2 657 | 17,8 |
| 59 | Sigmaringen | 7 550 | 421 | 5,6 | 495 | 6,6 | 1 478 | 19,6 |
| | Region Bodensee-Oberschwaben | 38 356 | 1 849 | 4,8 | 2 041 | 5,3 | 6 725 | 17,5 |
| 60 | Regierungsbezirk Tübingen | 128 160 | 6 511 | 5,1 | 7 060 | 5,5 | 22 498 | 17,6 |
| 61 | Baden-Württemberg | 893 856 | 42 275 | 4,7 | 45 888 | 5,1 | 146 314 | 16,4 |

1) Soweit Land Baden-Württemberg.

| bis unter ... Jahren | | | | | | | | | | | | | | Lfd. Nr. |
|----------------------|-----|---------|-----|---------|------|---------|------|---------|------|---------|------|-------------|-----|-------------|
| 15 - 18 | | 18 - 21 | | 21 - 30 | | 30 - 40 | | 40 - 50 | | 50 - 65 | | 65 und mehr | | |
| Zahl | % | Zahl | % | Zahl | % | Zahl | % | Zahl | % | Zahl | % | Zahl | % | |
| 3 765 | 3,7 | 4 488 | 4,4 | 15 690 | 15,5 | 23 615 | 23,3 | 18 414 | 18,2 | 11 691 | 11,6 | 1 914 | 1,9 | 1 |
| 1 896 | 4,5 | 2 165 | 5,1 | 6 282 | 14,9 | 8 747 | 20,7 | 6 897 | 16,3 | 3 578 | 8,5 | 583 | 1,4 | 2 |
| 2 824 | 4,9 | 3 030 | 5,2 | 8 082 | 14,0 | 12 663 | 21,9 | 9 863 | 17,1 | 5 451 | 9,4 | 738 | 1,3 | 3 |
| 1 338 | 5,1 | 1 439 | 5,5 | 3 790 | 14,6 | 5 231 | 20,1 | 3 930 | 15,1 | 2 380 | 9,1 | 481 | 1,8 | 4 |
| 2 890 | 5,1 | 3 015 | 5,3 | 8 826 | 15,5 | 11 350 | 19,9 | 8 725 | 15,3 | 5 069 | 8,9 | 761 | 1,3 | 5 |
| 1 910 | 5,2 | 1 917 | 5,3 | 5 931 | 16,3 | 7 080 | 19,4 | 5 519 | 15,1 | 3 362 | 9,2 | 625 | 1,7 | 6 |
| 14 623 | 4,6 | 16 054 | 5,0 | 48 601 | 15,2 | 68 686 | 21,4 | 53 348 | 16,6 | 31 531 | 9,8 | 5 102 | 1,6 | 7 |
| 841 | 5,5 | 824 | 5,4 | 2 144 | 14,0 | 3 007 | 19,7 | 2 647 | 17,3 | 1 496 | 9,8 | 312 | 2,0 | 8 |
| 1 093 | 5,1 | 1 180 | 5,5 | 3 124 | 14,5 | 4 241 | 19,7 | 3 289 | 15,3 | 1 568 | 7,3 | 325 | 1,5 | 9 |
| 265 | 5,5 | 236 | 4,9 | 676 | 14,0 | 1 046 | 21,6 | 864 | 17,8 | 416 | 8,6 | 74 | 1,5 | 10 |
| 395 | 5,2 | 427 | 5,7 | 1 168 | 15,5 | 1 382 | 18,3 | 1 110 | 14,7 | 608 | 8,1 | 243 | 3,2 | 11 |
| 258 | 6,2 | 223 | 5,3 | 609 | 14,5 | 818 | 19,5 | 514 | 12,3 | 392 | 9,4 | 125 | 3,0 | 12 |
| 2 852 | 5,3 | 2 890 | 5,4 | 7 721 | 14,5 | 10 494 | 19,7 | 8 424 | 15,8 | 4 480 | 8,4 | 1 079 | 2,0 | 13 |
| 615 | 5,6 | 568 | 5,2 | 1 568 | 14,2 | 2 115 | 19,2 | 1 545 | 14,0 | 959 | 8,7 | 183 | 1,7 | 14 |
| 1 042 | 5,3 | 1 063 | 5,4 | 2 793 | 14,1 | 3 876 | 19,6 | 2 882 | 14,6 | 1 647 | 8,3 | 458 | 2,3 | 15 |
| 1 657 | 5,4 | 1 631 | 5,3 | 4 361 | 14,2 | 5 991 | 19,4 | 4 427 | 14,4 | 2 606 | 8,5 | 641 | 2,1 | 16 |
| 19 132 | 4,7 | 20 575 | 5,1 | 60 683 | 15,0 | 85 171 | 21,0 | 66 199 | 16,4 | 38 617 | 9,5 | 6 822 | 1,7 | 17 |
| 153 | 4,4 | 227 | 6,6 | 780 | 22,6 | 531 | 15,4 | 327 | 9,5 | 412 | 11,9 | 283 | 8,2 | 18 |
| 1 204 | 4,8 | 1 433 | 5,7 | 5 119 | 20,3 | 5 226 | 20,7 | 3 570 | 14,2 | 2 227 | 8,8 | 722 | 2,9 | 19 |
| 1 465 | 5,6 | 1 508 | 5,7 | 3 772 | 14,4 | 5 646 | 21,5 | 3 745 | 14,3 | 2 089 | 8,0 | 572 | 2,2 | 20 |
| 629 | 5,0 | 653 | 5,2 | 1 908 | 15,3 | 2 570 | 20,6 | 1 770 | 14,2 | 1 093 | 8,8 | 352 | 2,8 | 21 |
| 3 451 | 5,1 | 3 821 | 5,7 | 11 579 | 17,2 | 13 973 | 20,7 | 9 412 | 14,0 | 5 821 | 8,6 | 1 929 | 2,9 | 22 |
| 463 | 3,7 | 772 | 6,2 | 3 019 | 24,3 | 3 036 | 24,4 | 1 566 | 12,6 | 1 020 | 8,2 | 409 | 3,3 | 23 |
| 2 097 | 4,5 | 2 413 | 5,2 | 7 393 | 15,9 | 9 578 | 20,6 | 7 754 | 16,6 | 5 134 | 11,0 | 1 286 | 2,8 | 24 |
| 427 | 6,7 | 408 | 6,4 | 917 | 14,3 | 1 272 | 19,9 | 885 | 13,8 | 401 | 6,3 | 159 | 2,5 | 25 |
| 2 077 | 5,8 | 2 305 | 6,4 | 5 693 | 15,9 | 7 031 | 19,7 | 5 302 | 14,8 | 3 227 | 9,0 | 784 | 2,2 | 26 |
| 5 064 | 5,0 | 5 898 | 5,8 | 17 022 | 16,8 | 20 917 | 20,7 | 15 507 | 15,3 | 9 782 | 9,7 | 2 638 | 2,6 | 27 |
| 608 | 4,7 | 693 | 5,4 | 2 117 | 16,4 | 2 568 | 19,8 | 1 964 | 15,2 | 1 384 | 10,7 | 345 | 2,7 | 28 |
| 760 | 5,1 | 892 | 5,9 | 2 139 | 14,3 | 3 156 | 21,0 | 2 372 | 15,8 | 1 254 | 8,4 | 217 | 1,4 | 29 |
| 869 | 5,5 | 873 | 5,5 | 2 347 | 14,9 | 3 136 | 19,9 | 2 422 | 15,4 | 1 272 | 8,1 | 250 | 1,6 | 30 |
| 383 | 5,4 | 393 | 5,5 | 1 047 | 14,7 | 1 432 | 20,1 | 1 008 | 14,2 | 499 | 7,0 | 207 | 2,9 | 31 |
| 2 620 | 5,2 | 2 851 | 5,6 | 7 650 | 15,1 | 10 292 | 20,3 | 7 766 | 15,3 | 4 409 | 8,7 | 1 019 | 2,0 | 32 |
| 11 135 | 5,1 | 12 570 | 5,7 | 36 251 | 16,5 | 45 182 | 20,6 | 32 685 | 14,9 | 20 012 | 9,1 | 5 586 | 2,5 | 33 |
| 558 | 4,0 | 899 | 6,4 | 3 518 | 25,2 | 3 038 | 21,8 | 1 602 | 11,5 | 1 198 | 8,6 | 561 | 4,0 | 34 |
| 485 | 4,6 | 592 | 5,6 | 1 870 | 17,8 | 2 498 | 23,8 | 1 542 | 14,7 | 843 | 8,0 | 479 | 4,6 | 35 |
| 343 | 6,0 | 332 | 5,9 | 854 | 15,1 | 1 221 | 21,5 | 825 | 14,5 | 566 | 10,0 | 234 | 4,1 | 36 |
| 1 061 | 5,8 | 1 055 | 5,7 | 2 829 | 15,4 | 3 861 | 21,0 | 2 575 | 14,0 | 1 679 | 9,1 | 583 | 3,2 | 37 |
| 2 447 | 5,0 | 2 878 | 5,9 | 9 071 | 18,7 | 10 618 | 21,9 | 6 544 | 13,5 | 4 286 | 8,8 | 1 857 | 3,8 | 38 |
| 452 | 5,4 | 477 | 5,7 | 1 261 | 15,1 | 1 704 | 20,4 | 1 275 | 15,2 | 721 | 8,6 | 224 | 2,7 | 39 |
| 948 | 4,5 | 966 | 4,6 | 3 069 | 14,6 | 4 785 | 22,7 | 3 300 | 15,7 | 2 069 | 9,8 | 513 | 2,4 | 40 |
| 526 | 5,1 | 570 | 5,5 | 1 546 | 14,8 | 2 008 | 19,3 | 1 431 | 13,7 | 915 | 8,8 | 253 | 2,4 | 41 |
| 1 926 | 4,8 | 2 013 | 5,1 | 5 876 | 14,8 | 8 497 | 21,3 | 6 006 | 15,1 | 3 705 | 9,3 | 990 | 2,5 | 42 |
| 1 180 | 5,0 | 1 377 | 5,9 | 3 966 | 16,9 | 4 928 | 21,0 | 3 657 | 15,6 | 2 246 | 9,6 | 752 | 3,2 | 43 |
| 1 000 | 5,9 | 1 030 | 6,1 | 2 780 | 16,4 | 3 201 | 18,8 | 2 287 | 13,5 | 1 640 | 9,7 | 515 | 3,0 | 44 |
| 636 | 5,0 | 712 | 5,5 | 2 271 | 17,7 | 2 363 | 18,4 | 1 600 | 12,5 | 1 338 | 10,4 | 475 | 3,7 | 45 |
| 2 816 | 5,3 | 3 119 | 5,9 | 9 017 | 16,9 | 10 492 | 19,7 | 7 544 | 14,2 | 5 224 | 9,8 | 1 742 | 3,3 | 46 |
| 7 189 | 5,1 | 8 010 | 5,7 | 23 964 | 16,9 | 29 607 | 20,9 | 20 094 | 14,2 | 13 215 | 9,3 | 4 589 | 3,2 | 47 |
| 1 348 | 5,5 | 1 336 | 5,5 | 3 707 | 15,3 | 4 789 | 19,7 | 3 676 | 15,1 | 2 144 | 8,8 | 400 | 1,6 | 48 |
| 743 | 4,4 | 944 | 5,6 | 3 293 | 19,7 | 3 423 | 20,4 | 2 171 | 13,0 | 1 386 | 8,3 | 307 | 1,8 | 49 |
| 841 | 5,5 | 901 | 5,9 | 2 373 | 15,6 | 2 893 | 19,0 | 2 133 | 14,0 | 1 355 | 8,9 | 328 | 2,2 | 50 |
| 2 932 | 5,2 | 3 181 | 5,7 | 9 373 | 16,7 | 11 105 | 19,7 | 7 980 | 14,2 | 4 885 | 8,7 | 1 035 | 1,8 | 51 |
| 506 | 4,1 | 609 | 4,9 | 2 017 | 16,2 | 2 742 | 22,1 | 1 898 | 15,3 | 993 | 8,0 | 266 | 2,1 | 52 |
| 730 | 5,3 | 743 | 5,4 | 2 029 | 14,9 | 2 863 | 21,0 | 1 880 | 13,8 | 912 | 6,7 | 222 | 1,6 | 53 |
| 390 | 5,2 | 348 | 4,7 | 1 087 | 14,6 | 1 522 | 20,4 | 1 120 | 15,0 | 727 | 9,8 | 255 | 3,4 | 54 |
| 1 626 | 4,8 | 1 700 | 5,1 | 5 133 | 15,3 | 7 127 | 21,2 | 4 898 | 14,6 | 2 632 | 7,8 | 743 | 2,2 | 55 |
| 812 | 5,1 | 906 | 5,7 | 2 314 | 14,6 | 3 461 | 21,8 | 2 282 | 14,4 | 1 454 | 9,2 | 503 | 3,2 | 56 |
| 765 | 5,1 | 885 | 5,9 | 2 312 | 15,5 | 3 053 | 20,4 | 2 196 | 14,7 | 1 279 | 8,6 | 363 | 2,4 | 57 |
| 456 | 6,0 | 463 | 6,1 | 1 158 | 15,3 | 1 355 | 17,9 | 978 | 13,0 | 554 | 7,3 | 192 | 2,5 | 58 |
| 2 033 | 5,3 | 2 254 | 5,9 | 5 784 | 15,1 | 7 869 | 20,5 | 5 456 | 14,2 | 3 287 | 8,6 | 1 058 | 2,8 | 59 |
| 6 591 | 5,1 | 7 135 | 5,6 | 20 290 | 15,8 | 26 101 | 20,4 | 18 334 | 14,3 | 10 804 | 8,4 | 2 836 | 2,2 | 60 |
| 44 047 | 4,9 | 48 290 | 5,4 | 141 188 | 15,8 | 186 061 | 20,8 | 137 312 | 15,4 | 82 648 | 9,2 | 19 833 | 2,2 | 61 |

Schaubild 2

Bevölkerungsveränderungen 1952 bis 1983



7. Bevölkerungsbilanz seit 1970

| Jahr | Lebend- geborene | Gestorbene | Geburten- überschuß bzw. -defizit (-) | Zuzüge | Fortzüge | Wanderungs- saldo | Bevölkerungs- zu- bzw. -abnahme (-) insgesamt | Bevölkerung am 31. Dezember |
|----------------------------|---------------------|------------|--|-----------------------|----------|----------------------|--|-----------------------------------|
| | | | | über die Landesgrenze | | | | |
| a) Gesamtbevölkerung | | | | | | | | |
| 1970 | 128 212 | 92 628 | 35 584 | 430 349 | 320 888 | 109 461 | 145 045 | 8 953 607 ¹⁾ |
| 1971 | 123 871 | 92 671 | 31 200 | 394 150 | 323 843 | 70 307 | 101 507 | 9 055 114 |
| 1972 | 112 845 | 92 740 | 20 105 | 390 189 | 311 256 | 78 933 | 99 038 | 9 154 152 |
| 1973 | 102 875 | 92 918 | 9 957 | 384 032 | 308 765 | 75 267 | 85 224 | 9 239 376 |
| 1974 | 102 206 | 93 127 | 9 079 | 274 660 | 296 875 | - 22 215 | - 13 136 | 9 226 240 |
| 1975 | 97 019 | 95 646 | 1 373 | 203 461 | 278 326 | - 74 865 | - 73 492 | 9 152 748 |
| 1976 | 95 492 | 94 426 | 1 066 | 211 451 | 245 999 | - 34 548 | - 33 482 | 9 119 266 |
| 1977 | 90 981 | 90 517 | 464 | 229 704 | 228 981 | 723 | 1 187 | 9 120 453 |
| 1978 | 89 924 | 93 987 | - 4 063 | 237 097 | 215 697 | 21 400 | 17 337 | 9 137 790 |
| 1979 | 92 425 | 91 513 | 912 | 258 873 | 207 523 | 51 350 | 52 262 | 9 190 052 |
| 1980 | 99 721 | 92 418 | 7 303 | 277 315 | 215 723 | 61 592 | 68 895 | 9 258 947 |
| 1981 | 100 673 | 93 979 | 6 694 | 232 880 | 210 600 | 22 280 | 28 974 | 9 287 921 |
| 1982 | 100 268 | 93 197 | 7 071 | 192 261 | 216 645 | - 24 384 | - 17 313 | 9 270 608 |
| 1983 | 95 447 | 95 750 | - 303 | 165 198 | 192 202 | - 27 004 | - 27 307 | 9 243 301 |
| b) Deutsche ²⁾ | | | | | | | | |
| 1970 | 111 897 | 90 950 | 20 947 | 147 882 | 135 016 | 12 866 | 33 813 | 8 273 522 ¹⁾ |
| 1971 | 104 159 | 90 889 | 13 270 | 147 033 | 130 018 | 17 015 | 30 285 | 8 303 807 |
| 1972 | 91 493 | 90 920 | 573 | 146 473 | 124 439 | 22 034 | 22 607 | 8 326 414 |
| 1973 | 80 086 | 91 109 | - 11 023 | 134 679 | 118 411 | 16 268 | 5 245 | 8 331 659 |
| 1974 | 77 702 | 91 360 | - 13 658 | 125 604 | 112 962 | 12 642 | - 1 016 | 8 330 643 |
| 1975 | 75 819 | 93 912 | - 18 093 | 111 944 | 109 959 | 1 985 | - 16 108 | 8 314 535 |
| 1976 | 76 653 | 92 945 | - 16 292 | 113 699 | 105 959 | 7 740 | - 8 552 | 8 305 983 |
| 1977 | 74 236 | 89 018 | - 14 782 | 120 153 | 105 857 | 14 296 | - 486 | 8 307 208 |
| 1978 | 73 895 | 92 576 | - 18 681 | 122 525 | 106 716 | 15 809 | - 2 872 | 8 308 583 |
| 1979 | 76 318 | 90 027 | - 13 709 | 122 214 | 103 556 | 18 658 | 4 949 | 8 316 616 |
| 1980 | 82 367 | 90 907 | - 8 540 | 125 959 | 104 409 | 21 550 | 13 010 | 8 332 594 |
| 1981 | 83 562 | 92 469 | - 8 907 | 121 277 | 102 201 | 19 076 | 10 169 | 8 345 497 |
| 1982 | 84 873 | 91 635 | - 6 762 | 117 130 | 104 578 | 12 552 | 5 790 | 8 353 737 |
| 1983 | 83 043 | 94 258 | - 11 215 | 99 417 | 94 928 | 4 489 | - 6 726 | 8 349 445 |
| c) Ausländer ²⁾ | | | | | | | | |
| 1970 | 16 315 | 1 678 | 14 637 | 282 467 | 185 872 | 96 595 | 111 232 | 680 085 ¹⁾ |
| 1971 | 19 712 | 1 782 | 17 930 | 247 117 | 193 825 | 53 292 | 71 222 | 751 307 |
| 1972 | 21 352 | 1 820 | 19 532 | 243 716 | 186 817 | 56 899 | 76 431 | 827 738 |
| 1973 | 22 789 | 1 809 | 20 980 | 249 353 | 190 354 | 58 999 | 79 979 | 907 717 |
| 1974 | 24 504 | 1 767 | 22 737 | 149 056 | 183 913 | - 34 857 | - 12 120 | 895 597 |
| 1975 | 21 200 | 1 734 | 19 466 | 91 517 | 168 367 | - 76 850 | - 57 384 | 838 213 |
| 1976 | 18 839 | 1 481 | 17 358 | 97 752 | 140 040 | - 42 288 | - 24 930 | 813 283 |
| 1977 | 16 745 | 1 499 | 15 246 | 109 551 | 123 124 | - 13 573 | 1 673 | 813 245 |
| 1978 | 16 029 | 1 411 | 14 618 | 114 572 | 108 981 | 5 591 | 20 209 | 829 207 |
| 1979 | 16 107 | 1 486 | 14 621 | 136 659 | 103 967 | 32 692 | 47 313 | 873 436 |
| 1980 | 17 354 | 1 511 | 15 843 | 151 356 | 111 314 | 40 042 | 55 885 | 926 353 |
| 1981 | 17 111 | 1 510 | 15 601 | 111 603 | 108 399 | 3 204 | 18 805 | 942 424 |
| 1982 | 15 395 | 1 562 | 13 833 | 75 131 | 112 067 | - 36 936 | - 23 103 | 916 871 |
| 1983 | 12 404 | 1 492 | 10 912 | 65 781 | 97 274 | - 31 493 | - 20 581 | 899 856 |

1) Im Jahr 1970 wurde die fortgeschriebene Bevölkerungszahl auf Grund des Ergebnisses der Bevölkerungszählung dieses Jahres bereinigt. - 2) Differenz durch Berücksichtigung der Ein- und Ausbürgerungen in der amtlichen Fortschreibung seit 1977.

Bevölkerungsentwicklung

8. Monatliche Bevölkerungsveränderungen – Grundzahlen –

| Monat | Wanderungen über die Landesgrenze | | | Ehe-schließungen | Lebend-geborene | Gestorbene | Geburten-überschuß bzw. -defizit (-) | Gestorbene im ersten Lebensjahr |
|-------|-----------------------------------|----------|-------|------------------|-----------------|------------|--------------------------------------|---------------------------------|
| | Zuzüge | Fortzüge | Saldo | | | | | |

1983

a) Gesamtbevölkerung

| | | | | | | | | |
|---------------------|--------|--------|---------|-------|-------|-------|---------|----|
| Januar | 13 503 | 14 477 | - 974 | 1 960 | 7 240 | 8 277 | - 1 037 | 84 |
| Februar | 10 881 | 13 243 | - 2 362 | 2 175 | 7 605 | 8 592 | - 987 | 61 |
| März | 15 026 | 16 847 | - 1 821 | 3 771 | 8 278 | 9 226 | - 948 | 80 |
| April ³⁾ | . | . | . | 3 661 | 7 716 | 7 807 | - 91 | 62 |
| Mai ³⁾ | . | . | . | 7 666 | 8 191 | 7 830 | 361 | 69 |
| Juni ³⁾ | . | . | . | 5 719 | 8 112 | 7 486 | 626 | 65 |
| Juli | 13 382 | 16 235 | - 2 853 | 6 557 | 8 027 | 7 730 | 297 | 71 |
| August | 14 734 | 16 625 | - 1 891 | 4 591 | 8 622 | 7 775 | 847 | 69 |
| September | 17 716 | 23 244 | - 5 528 | 6 778 | 8 412 | 6 998 | 1 414 | 45 |
| Oktober | 16 717 | 15 128 | 1 589 | 4 554 | 7 726 | 7 685 | 41 | 67 |
| November | 13 917 | 16 571 | - 2 654 | 2 906 | 7 454 | 7 909 | - 455 | 58 |
| Dezember | 12 590 | 15 873 | - 3 283 | 4 447 | 8 064 | 8 435 | - 371 | 85 |

b) Deutsche

| | | | | | | | | |
|---------------------|--------|--------|---------|---------------------|-------|-------|---------|----|
| Januar | 8 674 | 7 356 | 1 318 | 1 616 ¹⁾ | 6 280 | 8 154 | - 1 874 | 71 |
| Februar | 6 872 | 6 706 | 166 | 1 805 | 6 583 | 8 466 | - 1 883 | 50 |
| März | 9 860 | 8 674 | 1 186 | 3 258 | 7 210 | 9 076 | - 1 866 | 60 |
| April ³⁾ | . | . | . | 3 193 | 6 660 | 7 700 | - 1 040 | 51 |
| Mai ³⁾ | . | . | . | 7 063 | 7 061 | 7 731 | - 670 | 59 |
| Juni ³⁾ | . | . | . | 5 150 | 7 011 | 7 353 | - 342 | 58 |
| Juli | 7 806 | 6 238 | 1 568 | 5 798 | 6 968 | 7 598 | - 630 | 58 |
| August | 8 556 | 7 226 | 1 330 | 4 100 | 7 605 | 7 659 | - 54 | 57 |
| September | 9 810 | 11 908 | - 2 098 | 6 241 | 7 407 | 6 884 | 523 | 38 |
| Oktober | 10 200 | 8 974 | 1 226 | 4 091 | 6 789 | 7 571 | - 782 | 59 |
| November | 8 449 | 8 744 | - 295 | 2 504 | 6 486 | 7 794 | - 1 308 | 49 |
| Dezember | 8 151 | 7 051 | 1 100 | 3 826 | 6 983 | 8 272 | - 1 289 | 72 |

c) Ausländer

| | | | | | | | | |
|---------------------|-------|--------|---------|-------------------|-------|-----|-------|----|
| Januar | 4 829 | 7 121 | - 2 292 | 344 ²⁾ | 960 | 123 | 837 | 13 |
| Februar | 4 009 | 6 537 | - 2 528 | 370 | 1 022 | 126 | 896 | 11 |
| März | 5 166 | 8 173 | - 3 007 | 513 | 1 068 | 150 | 918 | 20 |
| April ³⁾ | . | . | . | 468 | 1 056 | 107 | 949 | 11 |
| Mai ³⁾ | . | . | . | 603 | 1 130 | 99 | 1 031 | 10 |
| Juni ³⁾ | . | . | . | 569 | 1 101 | 133 | 968 | 7 |
| Juli | 5 576 | 9 997 | - 4 421 | 759 | 1 059 | 132 | 927 | 13 |
| August | 6 178 | 9 399 | - 3 221 | 491 | 1 017 | 116 | 901 | 12 |
| September | 7 906 | 11 336 | - 3 430 | 537 | 1 005 | 114 | 891 | 7 |
| Oktober | 6 517 | 6 154 | 363 | 463 | 937 | 114 | 823 | 8 |
| November | 5 468 | 7 827 | - 2 359 | 402 | 968 | 115 | 853 | 9 |
| Dezember | 4 439 | 8 822 | - 4 383 | 621 | 1 081 | 163 | 918 | 13 |

1) Beide Partner deutsch. – 2) Mindestens ein Partner Ausländer. – 3) Durch die Aussetzung der Volkszählung April 1983 und die Umstellung der Bevölkerungsfortschreibung auf den Hauptwohnungsbegriff gemäß § 17 Abs. 2 Landesmeldegesetz liegen keine Daten vor.

Noch: 8. Monatliche Bevölkerungsveränderungen
– Verhältniszahlen –

| Monat | Mittlere Bevölkerung | Wanderungs- saldo | Ehe- schließungen | Lebend- geborene | Gestorbene | Geburten- überschuß bzw. -defizit (-) | Gestorbene im ersten Lebensjahr auf 1000 Lebend- geborene ¹⁾ |
|-------|-------------------------|---|----------------------|---------------------|------------|--|--|
| | | auf 1000 der jeweils mittleren Bevölkerung und 1 Jahr | | | | | |

1983

a) Gesamtbevölkerung

| | | | | | | | |
|---------------------|-----------|-------|-----|------|------|-------|------|
| Januar | 9 269 603 | - 1,2 | 2,5 | 9,2 | 10,5 | - 1,3 | 10,6 |
| Februar | 9 266 923 | - 3,2 | 3,1 | 10,7 | 12,1 | - 1,4 | 8,5 |
| März | 9 263 864 | - 2,3 | 4,8 | 10,5 | 11,7 | - 1,2 | 9,6 |
| April ²⁾ | . | . | . | . | . | . | 8,0 |
| Mai ²⁾ | . | . | . | . | . | . | 8,3 |
| Juni ²⁾ | . | . | . | . | . | . | 8,1 |
| Juli | 9 254 870 | - 3,6 | 8,3 | 10,2 | 9,8 | 0,4 | 8,6 |
| August | 9 253 070 | - 2,4 | 5,8 | 11,0 | 9,9 | 1,1 | 8,1 |
| September | 9 250 491 | - 7,3 | 8,9 | 11,1 | 9,2 | 1,9 | 5,5 |
| Oktober | 9 249 250 | 2,0 | 5,8 | 9,8 | 9,8 | 0,1 | 8,2 |
| November | 9 248 510 | - 3,5 | 3,8 | 9,8 | 10,4 | - 0,6 | 7,6 |
| Dezember | 9 245 128 | - 4,2 | 5,7 | 10,3 | 10,7 | - 0,5 | 10,5 |

b) Deutsche

| | | | | | | | |
|---------------------|-----------|-------|-----|------|------|-------|------|
| Januar | 8 353 560 | 1,9 | 2,3 | 8,9 | 11,5 | - 2,6 | 11,3 |
| Februar | 8 352 624 | 0,3 | 2,8 | 10,3 | 13,2 | - 2,9 | 7,6 |
| März | 8 351 658 | 1,7 | 4,6 | 10,2 | 12,8 | - 2,6 | 8,3 |
| April ²⁾ | . | . | . | . | . | . | 7,7 |
| Mai ²⁾ | . | . | . | . | . | . | 8,4 |
| Juni ²⁾ | . | . | . | . | . | . | 8,3 |
| Juli | 8 349 605 | 2,2 | 8,2 | 9,8 | 10,7 | - 0,9 | 8,3 |
| August | 8 350 889 | 1,9 | 5,8 | 10,7 | 10,8 | - 0,1 | 7,5 |
| September | 8 350 883 | - 3,1 | 9,1 | 10,8 | 10,0 | 0,8 | 5,1 |
| Oktober | 8 350 504 | 1,7 | 5,8 | 9,6 | 10,7 | - 1,1 | 8,7 |
| November | 8 350 133 | - 0,4 | 3,6 | 9,5 | 11,4 | - 1,9 | 7,6 |
| Dezember | 8 349 440 | 1,6 | 5,4 | 9,8 | 11,7 | - 1,8 | 10,3 |

c) Ausländer

| | | | | | | | |
|---------------------|---------|--------|-----|------|-----|------|------|
| Januar | 916 043 | - 29,5 | 4,4 | 12,3 | 1,6 | 10,8 | 13,5 |
| Februar | 914 299 | - 34,8 | 5,3 | 14,6 | 1,8 | 12,8 | 10,8 |
| März | 912 206 | - 38,8 | 6,6 | 13,8 | 1,9 | 11,8 | 18,7 |
| April ²⁾ | . | . | . | . | . | . | 10,4 |
| Mai ²⁾ | . | . | . | . | . | . | 8,8 |
| Juni ²⁾ | . | . | . | . | . | . | 6,4 |
| Juli | 905 265 | - 57,5 | 9,9 | 13,8 | 1,7 | 12,1 | 12,3 |
| August | 902 181 | - 42,0 | 6,4 | 13,3 | 1,5 | 11,8 | 11,8 |
| September | 899 608 | - 46,4 | 7,3 | 13,6 | 1,5 | 12,1 | 7,0 |
| Oktober | 898 746 | 4,8 | 6,1 | 12,3 | 1,5 | 10,8 | 8,5 |
| November | 898 377 | - 31,9 | 5,4 | 13,1 | 1,6 | 11,6 | 9,3 |
| Dezember | 895 688 | - 57,6 | 8,2 | 14,2 | 2,1 | 12,1 | 12,0 |

1) Für Gesamtbevölkerung unter Berücksichtigung der Geburtenentwicklung der letzten 13 Monate. - 2) Durch die Aussetzung der Volkszählung April 1983 und die Umstellung der Bevölkerungsfortschreibung auf den Hauptwohnungsbegriff gemäß § 17 Abs. 2 Landesmeldegesetz liegen keine Daten über die mittlere Bevölkerung im 2. Vierteljahr 1983 vor.

Bevölkerungsentwicklung

Noch: 8. Monatliche Bevölkerungsveränderungen
– Grundzahlen –

| Monat | Wanderungen über die Landesgrenze | | | Ehe-schließungen | Lebend-geborene | Gestorbene | Geburten-überschuß bzw. -defizit (-) | Gestorbene im ersten Lebensjahr |
|-------|-----------------------------------|----------|-------|------------------|-----------------|------------|--------------------------------------|---------------------------------|
| | Zuzüge | Fortzüge | Saldo | | | | | |

1982

a) Gesamtbevölkerung

| | | | | | | | | |
|-----------|--------|--------|---------|-------|-------|-------|-------|----|
| Januar | 14 701 | 15 490 | - 789 | 1 990 | 7 803 | 8 078 | - 275 | 75 |
| Februar | 13 974 | 15 439 | - 1 465 | 2 262 | 7 751 | 7 181 | 570 | 74 |
| März | 15 076 | 17 168 | - 2 092 | 3 515 | 8 765 | 8 656 | 109 | 93 |
| April | 15 448 | 17 321 | - 1 873 | 4 214 | 8 297 | 7 574 | 723 | 88 |
| Mai | 12 625 | 13 696 | - 1 071 | 7 555 | 7 807 | 7 428 | 379 | 65 |
| Juni | 15 646 | 17 294 | - 1 648 | 6 058 | 8 702 | 8 059 | 643 | 77 |
| Juli | 17 011 | 20 173 | - 3 162 | 5 403 | 8 559 | 7 396 | 1 163 | 70 |
| August | 18 222 | 19 615 | - 1 393 | 5 383 | 8 729 | 7 646 | 1 083 | 89 |
| September | 20 312 | 22 792 | - 2 480 | 5 378 | 8 732 | 7 383 | 1 349 | 80 |
| Oktober | 18 931 | 20 896 | - 1 965 | 5 294 | 8 308 | 7 309 | 999 | 85 |
| November | 16 229 | 18 602 | - 2 373 | 2 872 | 8 093 | 7 974 | 119 | 82 |
| Dezember | 14 086 | 18 159 | - 4 073 | 3 844 | 8 722 | 8 513 | 209 | 96 |

b) Deutsche

| | | | | | | | | |
|-----------|--------|--------|-------|---------------------|-------|-------|---------|----|
| Januar | 8 652 | 7 184 | 1 468 | 1 624 ¹⁾ | 6 562 | 7 947 | - 1 385 | 64 |
| Februar | 8 120 | 6 424 | 1 696 | 1 855 | 6 509 | 7 076 | - 567 | 61 |
| März | 9 285 | 8 460 | 825 | 3 021 | 7 389 | 8 516 | - 1 127 | 73 |
| April | 9 631 | 8 587 | 1 044 | 3 669 | 6 997 | 7 433 | - 436 | 64 |
| Mai | 7 661 | 6 658 | 1 003 | 6 948 | 6 530 | 7 295 | - 765 | 48 |
| Juni | 9 120 | 8 288 | 832 | 5 451 | 7 292 | 7 914 | - 622 | 62 |
| Juli | 10 245 | 10 319 | - 74 | 4 717 | 7 230 | 7 288 | - 58 | 59 |
| August | 10 018 | 9 012 | 1 006 | 4 848 | 7 454 | 7 521 | - 67 | 71 |
| September | 12 306 | 10 616 | 1 690 | 4 853 | 7 488 | 7 262 | 226 | 67 |
| Oktober | 12 430 | 11 233 | 1 197 | 4 680 | 7 115 | 7 195 | - 80 | 68 |
| November | 10 538 | 9 306 | 1 232 | 2 467 | 6 871 | 7 837 | - 966 | 63 |
| Dezember | 9 124 | 8 491 | 633 | 3 165 | 7 436 | 8 351 | - 915 | 75 |

c) Ausländer

| | | | | | | | | |
|-----------|-------|--------|---------|-------------------|-------|-----|-------|----|
| Januar | 6 049 | 8 306 | - 2 257 | 366 ²⁾ | 1 241 | 131 | 1 110 | 11 |
| Februar | 5 854 | 9 015 | - 3 161 | 407 | 1 242 | 105 | 1 137 | 13 |
| März | 5 791 | 8 708 | - 2 917 | 494 | 1 376 | 140 | 1 236 | 20 |
| April | 5 817 | 8 734 | - 2 917 | 545 | 1 300 | 141 | 1 159 | 24 |
| Mai | 4 964 | 7 038 | - 2 074 | 607 | 1 277 | 133 | 1 144 | 17 |
| Juni | 6 526 | 9 006 | - 2 480 | 607 | 1 410 | 145 | 1 265 | 15 |
| Juli | 6 766 | 9 854 | - 3 088 | 686 | 1 329 | 108 | 1 221 | 11 |
| August | 8 204 | 10 603 | - 2 399 | 535 | 1 275 | 125 | 1 150 | 18 |
| September | 8 006 | 12 176 | - 4 170 | 525 | 1 244 | 121 | 1 123 | 13 |
| Oktober | 6 501 | 9 663 | - 3 162 | 614 | 1 193 | 114 | 1 079 | 17 |
| November | 5 691 | 9 296 | - 3 605 | 405 | 1 222 | 137 | 1 085 | 19 |
| Dezember | 4 962 | 9 668 | - 4 706 | 679 | 1 286 | 162 | 1 124 | 21 |

1) Beide Partner deutsch. - 2) Mindestens ein Partner Ausländer.

Noch: 8. Monatliche Bevölkerungsveränderungen
— Verhältniszahlen —

| Monat | Mittlere Bevölkerung | Wanderungs- saldo | Ehe- schließungen | Lebend- geborene | Gestorbene | Geburten- überschuß bzw. -defizit (-) | Gestorbene im ersten Lebensjahr auf 1000 Lebend- geborene ¹⁾ |
|-------|-------------------------|---|----------------------|---------------------|------------|--|--|
| | | auf 1000 der jeweils mittleren Bevölkerung und 1 Jahr | | | | | |

1982

a) Gesamtbevölkerung

| | | | | | | | |
|-----------|-----------|-------|-----|------|------|-------|------|
| Januar | 9 287 389 | - 1,0 | 2,5 | 9,9 | 10,2 | - 0,3 | 9,2 |
| Februar | 9 286 410 | - 2,1 | 3,2 | 10,9 | 10,1 | 0,8 | 10,1 |
| März | 9 284 971 | - 2,7 | 4,5 | 11,1 | 11,0 | 0,1 | 10,8 |
| April | 9 283 404 | - 2,5 | 5,5 | 10,9 | 9,9 | 0,9 | 10,7 |
| Mai | 9 282 483 | - 1,4 | 9,6 | 9,9 | 9,4 | 0,5 | 7,9 |
| Juni | 9 281 635 | - 2,2 | 7,9 | 11,4 | 10,6 | 0,8 | 9,2 |
| Juli | 9 280 133 | - 4,0 | 6,9 | 10,9 | 9,4 | 1,5 | 8,1 |
| August | 9 278 978 | - 1,8 | 6,8 | 11,1 | 9,7 | 1,4 | 10,2 |
| September | 9 278 258 | - 3,3 | 7,1 | 11,5 | 9,7 | 1,8 | 9,4 |
| Oktober | 9 277 210 | - 2,5 | 6,7 | 10,5 | 9,3 | 1,3 | 9,9 |
| November | 9 275 599 | - 3,1 | 3,8 | 10,6 | 10,5 | 0,2 | 10,1 |
| Dezember | 9 272 540 | - 5,2 | 4,9 | 11,1 | 10,8 | 0,3 | 11,0 |

b) Deutsche

| | | | | | | | |
|-----------|-----------|-----|-----|------|------|-------|------|
| Januar | 8 345 592 | 2,1 | 2,3 | 9,3 | 11,2 | - 2,0 | 9,8 |
| Februar | 8 346 331 | 2,6 | 2,9 | 10,2 | 11,1 | - 0,9 | 9,4 |
| März | 8 346 934 | 1,2 | 4,3 | 10,4 | 12,0 | - 1,6 | 9,9 |
| April | 8 347 291 | 1,5 | 5,3 | 10,2 | 10,8 | - 0,6 | 9,1 |
| Mai | 8 347 885 | 1,4 | 9,8 | 9,2 | 10,3 | - 1,1 | 7,4 |
| Juni | 8 348 294 | 1,2 | 7,9 | 10,6 | 11,5 | - 0,9 | 8,5 |
| Juli | 8 348 552 | 0,1 | 6,7 | 10,2 | 10,3 | - 0,1 | 8,2 |
| August | 8 349 166 | 1,4 | 6,8 | 10,5 | 10,6 | - 0,1 | 9,5 |
| September | 8 350 812 | 2,5 | 7,1 | 10,9 | 10,6 | 0,3 | 8,9 |
| Oktober | 8 352 578 | 1,7 | 6,6 | 10,0 | 10,1 | - 0,1 | 9,6 |
| November | 8 353 509 | 1,8 | 3,6 | 10,0 | 11,4 | - 1,4 | 9,2 |
| Dezember | 8 353 746 | 0,9 | 4,5 | 10,5 | 11,8 | - 1,3 | 10,1 |

c) Ausländer

| | | | | | | | |
|-----------|---------|--------|-----|------|-----|------|------|
| Januar | 941 797 | - 28,2 | 4,6 | 15,5 | 1,6 | 13,9 | 8,9 |
| Februar | 940 079 | - 43,8 | 5,6 | 17,2 | 1,5 | 15,8 | 10,5 |
| März | 938 037 | - 36,6 | 6,2 | 17,3 | 1,8 | 15,5 | 14,5 |
| April | 936 113 | - 37,9 | 7,1 | 16,9 | 1,8 | 15,1 | 18,5 |
| Mai | 934 598 | - 26,1 | 7,6 | 16,1 | 1,7 | 14,4 | 13,3 |
| Juni | 933 341 | - 32,3 | 7,9 | 18,4 | 1,9 | 16,5 | 10,6 |
| Juli | 931 581 | - 39,0 | 8,7 | 16,8 | 1,4 | 15,4 | 8,3 |
| August | 929 812 | - 30,4 | 6,8 | 16,1 | 1,6 | 14,6 | 14,1 |
| September | 927 446 | - 54,7 | 6,9 | 16,3 | 1,6 | 14,7 | 10,5 |
| Oktober | 924 632 | - 40,3 | 7,8 | 15,2 | 1,5 | 13,7 | 14,2 |
| November | 922 090 | - 47,6 | 5,3 | 16,1 | 1,8 | 14,3 | 15,5 |
| Dezember | 918 794 | - 60,3 | 8,7 | 16,5 | 2,1 | 14,4 | 16,3 |

1) Für Gesamtbevölkerung unter Berücksichtigung der Geburtenentwicklung der letzten 13 Monate.

Bevölkerungsentwicklung
9. Bevölkerungsentwicklung in den Stadt- und Landkreisen 1983
a) Gesamtbevölkerung

| Kreis Region Regierungsbezirk Land | Wohnbevölkerung am 1. Januar 1983 | Veränderung vom 1. Januar bis 31. Dezember 1983 | | | | Wohnbevölkerung am 31. Dezember 1983 |
|---|---|---|----------------------|--|--------|--|
| | | Geburten- überschuß bzw. -defizit (-) | Wanderungs- saldo | Bevölkerungszu- bzw. -abnahme (-) insgesamt | | |
| | | | | Anzahl | % | |
| Stadtkreis Stuttgart, Landeshauptstadt | 573 577 | - 1 582 | - 4 975 | - 6 557 | - 1,14 | 567 020 |
| Landkreis Böblingen | 308 009 | 1 108 | - 1 570 | - 462 | - 0,15 | 307 547 |
| Esslingen | 458 729 | 510 | - 3 455 | - 2 945 | - 0,64 | 455 784 |
| Göppingen | 229 831 | - 142 | - 276 | - 418 | - 0,18 | 229 413 |
| Ludwigsburg | 433 921 | 558 | - 3 087 | - 2 529 | - 0,58 | 431 392 |
| Rems-Murr-Kreis | 355 322 | 364 | - 1 230 | - 866 | - 0,24 | 354 456 |
| Region Mittlerer Neckar | 2 359 389 | 816 | - 14 593 | - 13 777 | - 0,58 | 2 345 612 |
| Stadtkreis Heilbronn | 111 276 | - 192 | - 284 | - 476 | - 0,43 | 110 800 |
| Landkreise Heilbronn | 247 152 | 101 | 1 008 | 1 109 | 0,45 | 248 261 |
| Hohenlohekreis | 84 411 | 88 | 182 | 270 | 0,32 | 84 681 |
| Schwäbisch Hall | 150 698 | - 66 | - 81 | - 147 | - 0,10 | 150 551 |
| Main-Tauber-Kreis | 121 078 | - 170 | - 272 | - 442 | - 0,37 | 120 636 |
| Region Franken | 714 615 | - 239 | 553 | 314 | 0,04 | 714 929 |
| Landkreise Heidenheim | 123 656 | 39 | - 244 | - 205 | - 0,17 | 123 451 |
| Ostalbkreis | 275 947 | 276 | - 476 | - 200 | - 0,07 | 275 747 |
| Region Ostwürttemberg | 399 603 | 315 | - 720 | - 405 | - 0,10 | 399 198 |
| Regierungsbezirk Stuttgart | 3 473 607 | 892 | - 14 760 | - 13 868 | - 0,40 | 3 459 739 |
| Stadtkreise Baden-Baden | 48 886 | - 434 | 396 | - 38 | - 0,08 | 48 848 |
| Karlsruhe | 271 236 | - 1 237 | - 610 | - 1 847 | - 0,68 | 269 389 |
| Landkreise Karlsruhe | 361 383 | 114 | - 518 | - 404 | - 0,11 | 360 979 |
| Rastatt | 189 455 | - 197 | 56 | - 141 | - 0,07 | 189 314 |
| Region Mittlerer Oberrhein | 870 960 | - 1 754 | - 676 | - 2 430 | - 0,28 | 868 530 |
| Stadtkreis Heidelberg | 134 575 | - 293 | - 845 | - 1 138 | - 0,85 | 133 437 |
| Mannheim | 302 621 | - 1 207 | - 3 372 | - 4 579 | - 1,51 | 298 042 |
| Landkreise Neckar-Odenwald-Kreis | 129 047 | - 165 | - 315 | - 480 | - 0,37 | 128 567 |
| Rhein-Neckar-Kreis | 467 278 | 107 | - 570 | - 463 | - 0,10 | 466 815 |
| Region Unterer Neckar | 1 033 521 | - 1 558 | - 5 102 | - 6 660 | - 0,64 | 1 026 861 |
| Stadtkreis Pforzheim | 105 217 | - 284 | - 273 | - 557 | - 0,53 | 104 660 |
| Landkreise Calw | 133 849 | - 53 | 12 | - 41 | - 0,03 | 133 808 |
| Enzkreis | 163 631 | 147 | - 236 | - 89 | - 0,05 | 163 542 |
| Freudenstadt | 100 515 | - 31 | 102 | 71 | 0,07 | 100 586 |
| Region Nordschwarzwald | 503 212 | - 221 | - 395 | - 616 | - 0,12 | 502 596 |
| Regierungsbezirk Karlsruhe | 2 407 693 | - 3 533 | - 6 173 | - 9 706 | - 0,40 | 2 397 987 |
| Stadtkreis Freiburg im Breisgau | 178 545 | - 225 | 1 236 | 1 011 | 0,57 | 179 556 |
| Landkreise Breisgau-Hochschwarzwald | 202 935 | 403 | 427 | 830 | 0,41 | 203 765 |
| Emmendingen | 132 966 | 218 | 162 | 380 | 0,29 | 133 346 |
| Ortenaukreis | 355 029 | - 202 | - 1 004 | - 1 206 | - 0,34 | 353 823 |
| Region Südlicher Oberrhein | 869 475 | 194 | 821 | 1 015 | 0,12 | 870 490 |
| Landkreise Rottweil | 126 781 | 8 | - 329 | - 321 | - 0,25 | 126 460 |
| Schwarzwald-Baar-Kreis | 197 237 | 12 | - 1 755 | - 1 743 | - 0,88 | 195 494 |
| Tuttlingen | 111 163 | - 52 | - 204 | - 256 | - 0,23 | 110 907 |
| Region Schwarzwald-Baar-Heuberg | 435 181 | - 32 | - 2 288 | - 2 320 | - 0,53 | 432 861 |
| Landkreise Konstanz | 231 502 | - 365 | - 474 | - 839 | - 0,36 | 230 663 |
| Lörrach | 190 985 | 38 | - 407 | - 369 | - 0,19 | 190 616 |
| Waldshut | 144 512 | 187 | 12 | 199 | 0,14 | 144 711 |
| Region Hochrhein-Bodensee | 566 999 | - 140 | - 869 | - 1 009 | - 0,18 | 565 990 |
| Regierungsbezirk Freiburg | 1 871 655 | 22 | - 2 336 | - 2 314 | - 0,12 | 1 869 341 |
| Landkreise Reutlingen | 238 851 | 327 | 163 | 490 | 0,21 | 239 341 |
| Tübingen | 176 609 | 719 | 19 | 738 | 0,42 | 177 347 |
| Zollernalbkreis | 171 772 | - 67 | - 547 | - 614 | - 0,36 | 171 158 |
| Region Neckar-Alb | 587 232 | 979 | - 365 | 614 | 0,10 | 587 846 |
| Stadtkreis Ulm | 99 725 | - 49 | - 1 016 | - 1 065 | - 1,07 | 98 660 |
| Landkreise Alb-Donau-Kreis | 160 461 | 322 | - 731 | - 409 | - 0,25 | 160 052 |
| Biberach | 152 179 | 374 | - 557 | - 183 | - 0,12 | 151 996 |
| Region Donau-Iller ¹⁾ | 412 365 | 647 | - 2 304 | - 1 657 | - 0,40 | 410 708 |
| Landkreise Bodenseekreis | 171 736 | 145 | - 544 | - 399 | - 0,23 | 171 337 |
| Ravensburg | 232 227 | 371 | - 265 | 106 | 0,05 | 232 333 |
| Sigmaringen | 114 093 | 174 | - 257 | - 83 | - 0,07 | 114 010 |
| Region Bodensee-Oberschwaben | 518 056 | 690 | - 1 066 | - 376 | - 0,07 | 517 680 |
| Regierungsbezirk Tübingen | 1 517 653 | 2 316 | - 3 735 | - 1 419 | - 0,09 | 1 516 234 |
| Baden-Württemberg | 9 270 608 | - 303 | - 27 004 | - 27 307 | - 0,29 | 9 243 301 |

1) Soweit Land Baden-Württemberg.

Noch: 9. Bevölkerungsentwicklung in den Stadt- und Landkreisen 1983
b) Deutsche

| Kreis Region Regierungsbezirk Land | Deutsche am 1. Januar 1983 | Veränderung vom 1. Januar bis 31. Dezember 1983 | | | | | Deutsche am 31. Dezember 1983 | |
|---|----------------------------------|---|----------------------|---------------------------------|--|--------|-------------------------------------|----------------------------|
| | | Geburten- überschuß bzw. -defizit (-) | Wanderungs- saldo | Ein- und Aus- bürgerungen | Bevölkerungszu- bzw. -abnahme (-) insgesamt | | Anzahl | % der Wohn- bevölkerung |
| | | | | | Anzahl | % | | |
| Stadtkreis Stuttgart, Landeshauptstadt | 471 532 | - 2 732 | - 3 162 | 229 | - 5 665 | - 1,20 | 465 867 | 82,2 |
| Landkreise | | | | | | | | |
| Böblingen | 264 482 | - 510 | 249 | 100 | 859 | 0,32 | 265 341 | 86,3 |
| Esslingen | 398 839 | - 228 | - 756 | 156 | - 828 | - 0,21 | 398 011 | 87,3 |
| Göppingen | 202 992 | - 520 | 839 | 70 | 389 | 0,19 | 203 381 | 88,7 |
| Ludwigsburg | 374 655 | - 297 | - 159 | 171 | - 285 | - 0,08 | 374 370 | 86,8 |
| Rems-Murr-Kreis | 317 573 | - 120 | 491 | 82 | 453 | 0,14 | 318 026 | 89,7 |
| Region Mittlerer Neckar | 2 030 073 | - 3 387 | - 2 498 | 808 | - 5 077 | - 0,25 | 2 024 996 | 86,3 |
| Stadtkreis Heilbronn | 95 700 | - 370 | 154 | 22 | - 194 | - 0,20 | 95 506 | 86,2 |
| Landkreise | | | | | | | | |
| Heilbronn | 225 241 | - 190 | 1 626 | 72 | 1 508 | 0,67 | 226 749 | 91,3 |
| Hohenlohekreis | 79 461 | - 43 | 320 | 12 | 375 | 0,47 | 79 836 | 94,3 |
| Schwäbisch Hall | 142 897 | - 165 | 260 | 19 | 114 | 0,08 | 143 011 | 95,0 |
| Main-Tauber-Kreis | 116 728 | - 213 | - 76 | 11 | - 278 | - 0,24 | 116 450 | 96,5 |
| Region Franken | 660 027 | - 895 | 2 284 | 136 | 1 525 | 0,23 | 661 552 | 92,5 |
| Landkreise | | | | | | | | |
| Heidenheim | 112 390 | - 106 | 107 | 39 | 40 | 0,04 | 112 430 | 91,1 |
| Ostalbkreis | 255 489 | - 4 | 391 | 74 | 469 | 0,18 | 255 958 | 92,8 |
| Region Ostwürttemberg | 367 879 | - 102 | 498 | 113 | 509 | 0,14 | 368 388 | 92,3 |
| Regierungsbezirk Stuttgart | 3 057 979 | - 4 384 | 284 | 1 057 | - 3 043 | - 0,10 | 3 054 936 | 88,3 |
| Stadtkreise | | | | | | | | |
| Baden-Baden | 45 494 | - 449 | 342 | 9 | - 98 | - 0,22 | 45 396 | 92,9 |
| Karlsruhe | 246 166 | - 1 494 | - 580 | 81 | - 1 993 | - 0,81 | 244 173 | 90,6 |
| Landkreise | | | | | | | | |
| Karlsruhe | 334 160 | - 201 | 709 | 76 | 584 | 0,17 | 334 744 | 92,7 |
| Rastatt | 176 720 | - 310 | 401 | 32 | 123 | 0,07 | 176 843 | 93,4 |
| Region Mittlerer Oberrhein | 802 540 | - 2 454 | 872 | 198 | - 1 384 | - 0,17 | 801 156 | 92,2 |
| Stadtkreise | | | | | | | | |
| Heidelberg | 121 974 | - 395 | - 632 | 42 | - 985 | - 0,80 | 120 989 | 90,7 |
| Mannheim | 255 765 | - 1 711 | - 2 687 | 96 | - 4 302 | - 1,68 | 251 463 | 84,4 |
| Landkreise | | | | | | | | |
| Neckar-Odenwald-Kreis | 122 497 | - 240 | - 100 | 16 | - 324 | - 0,26 | 122 173 | 95,0 |
| Rhein-Neckar-Kreis | 430 606 | - 305 | 644 | 115 | 454 | 0,11 | 431 060 | 92,3 |
| Region Unterer Neckar | 930 842 | - 2 651 | - 2 775 | 269 | - 5 157 | - 0,55 | 925 685 | 90,1 |
| Stadtkreis Pforzheim | 92 046 | - 465 | 96 | 38 | - 331 | - 0,36 | 91 715 | 87,6 |
| Landkreise | | | | | | | | |
| Calw | 118 553 | - 250 | 473 | 30 | 253 | 0,21 | 118 806 | 88,8 |
| Enzkreis | 147 272 | - 73 | 561 | 45 | 533 | 0,36 | 147 805 | 90,4 |
| Freudenstadt | 93 292 | - 102 | 263 | 24 | 185 | 0,20 | 93 477 | 92,9 |
| Region Nordschwarzwald | 451 163 | - 890 | 1 393 | 137 | 640 | 0,14 | 451 803 | 89,9 |
| Regierungsbezirk Karlsruhe | 2 184 545 | - 5 995 | - 510 | 604 | - 5 901 | - 0,27 | 2 178 644 | 90,9 |
| Stadtkreis Freiburg im Breisgau | 164 560 | - 355 | 1 349 | 63 | 1 057 | 0,64 | 165 617 | 92,2 |
| Landkreise | | | | | | | | |
| Breisgau-Hochschwarzwald | 192 345 | - 332 | 532 | 65 | 929 | 0,48 | 193 274 | 94,9 |
| Emmendingen | 127 195 | - 186 | 275 | 18 | 479 | 0,38 | 127 674 | 95,7 |
| Ortenaukreis | 336 219 | - 359 | - 466 | 61 | - 764 | - 0,23 | 335 455 | 94,8 |
| Region Südlicher Oberrhein | 820 319 | - 196 | 1 690 | 207 | 1 701 | 0,21 | 822 020 | 94,4 |
| Landkreise | | | | | | | | |
| Rottweil | 118 071 | - 98 | 96 | 18 | 16 | 0,01 | 118 087 | 93,4 |
| Schwarzwald-Baar-Kreis | 175 177 | - 239 | - 524 | 32 | - 731 | - 0,42 | 174 446 | 89,2 |
| Tuttlingen | 100 427 | - 194 | 224 | 37 | 67 | 0,07 | 100 494 | 90,6 |
| Region Schwarzwald-Baar-Heuberg | 393 675 | - 531 | - 204 | 87 | - 648 | - 0,16 | 393 027 | 90,8 |
| Landkreise | | | | | | | | |
| Konstanz | 207 590 | - 604 | 199 | 48 | - 357 | - 0,17 | 207 233 | 89,8 |
| Lörrach | 173 449 | - 182 | 322 | 42 | 182 | 0,10 | 173 631 | 91,1 |
| Waldshut | 131 307 | - 34 | 496 | 43 | 573 | 0,44 | 131 880 | 91,1 |
| Region Hochrhein-Bodensee | 512 346 | - 752 | 1 017 | 133 | 398 | 0,08 | 512 744 | 90,6 |
| Regierungsbezirk Freiburg | 1 726 340 | - 1 479 | 2 503 | 427 | 1 451 | 0,08 | 1 727 791 | 92,4 |
| Landkreise | | | | | | | | |
| Reutlingen | 213 853 | - 8 | 1 116 | 72 | 1 196 | 0,56 | 215 049 | 89,9 |
| Tübingen | 159 541 | - 509 | 514 | 43 | 1 066 | 0,67 | 160 607 | 90,6 |
| Zollernalbkreis | 155 991 | - 299 | 190 | 43 | - 66 | - 0,04 | 155 925 | 91,1 |
| Region Neckar-Alb | 529 385 | - 218 | 1 820 | 158 | 2 196 | 0,41 | 531 581 | 90,4 |
| Stadtkreis Ulm | 86 809 | - 223 | - 389 | 31 | - 581 | - 0,67 | 86 228 | 87,4 |
| Landkreise | | | | | | | | |
| Alb-Donau-Kreis | 146 341 | - 140 | - 113 | 21 | 48 | 0,03 | 146 389 | 91,5 |
| Biberach | 144 421 | - 304 | - 196 | 23 | 131 | 0,09 | 144 552 | 95,1 |
| Region Donau-Ilter ¹⁾ | 377 571 | - 221 | - 698 | 75 | - 402 | - 0,11 | 377 169 | 91,8 |
| Landkreise | | | | | | | | |
| Bodenseekreis | 154 989 | - 67 | 527 | 41 | 501 | 0,32 | 155 490 | 90,8 |
| Ravensburg | 216 745 | - 214 | 357 | 58 | 629 | 0,29 | 217 374 | 93,6 |
| Sigmaringen | 106 183 | - 57 | 206 | 14 | 277 | 0,26 | 106 460 | 93,4 |
| Region Bodensee-Oberschwaben | 477 917 | - 204 | 1 090 | 113 | 1 407 | 0,29 | 479 324 | 92,6 |
| Regierungsbezirk Tübingen | 1 384 873 | - 643 | 2 212 | 346 | 3 201 | 0,23 | 1 388 074 | 91,5 |
| Baden-Württemberg | 8 353 737 | - 11 215 | 4 489 | 2 434 | - 4 292 | - 0,05 | 8 349 445 | 90,3 |

1) Soweit Land Baden-Württemberg.

Bevölkerungsentwicklung

Noch: 9. Bevölkerungsentwicklung in den Stadt- und Landkreisen 1983

c) Ausländer

| Kreis Region Regierungsbezirk Land | Ausländer am 1. Januar 1983 | Veränderung vom 1. Januar bis 31. Dezember 1983 | | | | | Ausländer am 31. Dezember 1983 | |
|---|-----------------------------------|---|----------------------|---------------------------------|--|--------|--------------------------------------|----------------------------|
| | | Geburten- überschuß bzw. -defizit (-) | Wanderungs- saldo | Ein- und Aus- bürgerungen | Bevölkerungszu- bzw. -abnahme (-) insgesamt | | Anzahl | % der Wohn- bevölkerung |
| | | | | | Anzahl | % | | |
| Stadtkreis Stuttgart, Landeshauptstadt | 102 045 | 1 150 | - 1 813 | - 229 | - 892 | - 0,87 | 101 153 | 17,8 |
| Landkreise | | | | | | | | |
| Böblingen | 43 527 | 598 | - 1 819 | - 100 | - 1 321 | - 3,03 | 42 206 | 13,7 |
| Esslingen | 59 890 | 738 | - 2 699 | - 156 | - 2 117 | - 3,53 | 57 773 | 12,7 |
| Göppingen | 26 839 | 378 | - 1 115 | - 70 | - 807 | - 3,01 | 26 032 | 11,3 |
| Ludwigsburg | 59 266 | 855 | - 2 928 | - 171 | - 2 244 | - 3,79 | 57 022 | 13,2 |
| Rems-Murr-Kreis | 37 749 | 484 | - 1 721 | - 82 | - 1 319 | - 3,49 | 36 430 | 10,3 |
| Region Mittlerer Neckar | 329 316 | 4 203 | - 12 095 | - 808 | - 8 700 | - 2,64 | 320 616 | 13,7 |
| Stadtkreis Heilbronn | 15 576 | 178 | - 438 | - 22 | - 282 | - 1,81 | 15 294 | 13,8 |
| Landkreise | | | | | | | | |
| Heilbronn | 21 911 | 291 | - 618 | - 72 | - 399 | - 1,82 | 21 512 | 8,7 |
| Hohenlohekreis | 4 950 | 45 | - 138 | - 12 | - 105 | - 2,12 | 4 845 | 5,7 |
| Schwäbisch Hall | 7 801 | 99 | - 341 | - 19 | - 261 | - 3,35 | 7 540 | 5,0 |
| Main-Tauber-Kreis | 4 350 | 43 | - 196 | - 11 | - 164 | - 3,77 | 4 186 | 3,5 |
| Region Franken | 54 588 | 656 | - 1 731 | - 136 | - 1 211 | - 2,22 | 53 377 | 7,5 |
| Landkreise | | | | | | | | |
| Heidenheim | 11 266 | 145 | - 351 | - 39 | - 245 | - 2,17 | 11 021 | 8,9 |
| Ostalbkreis | 20 458 | 272 | - 867 | - 74 | - 669 | - 3,27 | 19 789 | 7,2 |
| Region Ostwürttemberg | 31 724 | 417 | - 1 218 | - 113 | - 914 | - 2,88 | 30 810 | 7,7 |
| Regierungsbezirk Stuttgart | 415 628 | 5 276 | - 15 044 | - 1 057 | - 10 825 | - 2,60 | 404 803 | 11,7 |
| Stadtkreise | | | | | | | | |
| Baden-Baden | 3 392 | 15 | 54 | - 9 | 60 | 1,77 | 3 452 | 7,1 |
| Karlsruhe | 25 070 | 257 | - 30 | - 81 | 146 | 0,58 | 25 216 | 9,4 |
| Landkreise | | | | | | | | |
| Karlsruhe | 27 223 | 315 | - 1 227 | - 76 | - 988 | - 3,63 | 26 235 | 7,3 |
| Rastatt | 12 735 | 113 | - 345 | - 32 | - 264 | - 2,07 | 12 471 | 6,6 |
| Region Mittlerer Oberrhein | 68 420 | 700 | - 1 548 | - 198 | - 1 046 | - 1,53 | 67 374 | 7,8 |
| Stadtkreise | | | | | | | | |
| Heidelberg | 12 601 | 102 | - 213 | - 42 | - 153 | - 1,21 | 12 448 | 9,3 |
| Mannheim | 46 856 | 504 | - 685 | - 96 | - 277 | - 0,59 | 46 579 | 15,6 |
| Landkreise | | | | | | | | |
| Neckar-Odenwald-Kreis | 6 550 | 75 | - 215 | - 16 | - 156 | - 2,38 | 6 394 | 5,0 |
| Rhein-Neckar-Kreis | 36 672 | 412 | - 1 214 | - 115 | - 917 | - 2,50 | 35 755 | 7,7 |
| Region Unterer Neckar | 102 679 | 1 093 | - 2 327 | - 269 | - 1 503 | - 1,46 | 101 176 | 9,9 |
| Stadtkreis | | | | | | | | |
| Pforzheim | 13 171 | 181 | - 369 | - 38 | - 226 | - 1,72 | 12 945 | 12,4 |
| Landkreise | | | | | | | | |
| Calw | 15 296 | 197 | - 461 | - 30 | - 294 | - 1,92 | 15 002 | 11,2 |
| Enzkreis | 16 359 | 220 | - 797 | - 45 | - 622 | - 3,80 | 15 737 | 9,6 |
| Freudenstadt | 7 223 | 71 | - 161 | - 24 | - 114 | - 1,58 | 7 109 | 7,1 |
| Region Nordschwarzwald | 52 049 | 669 | - 1 788 | - 137 | - 1 256 | - 2,41 | 50 793 | 10,1 |
| Regierungsbezirk Karlsruhe | 223 148 | 2 462 | - 5 663 | - 604 | - 3 805 | - 1,71 | 219 343 | 9,1 |
| Stadtkreis | | | | | | | | |
| Freiburg im Breisgau | 13 985 | 130 | - 113 | - 63 | - 46 | - 0,33 | 13 939 | 7,8 |
| Landkreise | | | | | | | | |
| Breisgau-Hochschwarzwald | 10 590 | 71 | - 105 | - 65 | - 99 | - 0,93 | 10 491 | 5,1 |
| Emmendingen | 5 771 | 32 | - 113 | - 18 | - 99 | - 1,72 | 5 672 | 4,3 |
| Ortenaukreis | 18 810 | 157 | - 538 | - 61 | - 442 | - 2,35 | 18 368 | 5,2 |
| Region Südlicher Oberrhein | 49 156 | 390 | - 869 | - 207 | - 686 | - 1,40 | 48 470 | 5,6 |
| Landkreise | | | | | | | | |
| Rottweil | 8 710 | 106 | - 425 | - 18 | - 337 | - 3,87 | 8 373 | 6,6 |
| Schwarzwald-Baar-Kreis | 22 060 | 251 | - 1 231 | - 32 | - 1 012 | - 4,59 | 21 048 | 10,8 |
| Tuttlingen | 10 736 | 142 | - 428 | - 37 | - 323 | - 3,01 | 10 413 | 9,4 |
| Region Schwarzwald-Baar-Heuberg | 41 506 | 499 | - 2 084 | - 87 | - 1 672 | - 4,03 | 39 834 | 9,2 |
| Landkreise | | | | | | | | |
| Konstanz | 23 912 | 239 | - 673 | - 48 | - 482 | - 2,02 | 23 430 | 10,2 |
| Lörrach | 17 536 | 220 | - 729 | - 42 | - 551 | - 3,14 | 16 985 | 8,9 |
| Waldshut | 13 205 | 153 | - 484 | - 43 | - 374 | - 2,83 | 12 831 | 8,9 |
| Region Hochrhein-Bodensee | 54 653 | 612 | - 1 886 | - 133 | - 1 407 | - 2,57 | 53 246 | 9,4 |
| Regierungsbezirk Freiburg | 145 315 | 1 501 | - 4 839 | - 427 | - 3 765 | - 2,59 | 141 550 | 7,6 |
| Landkreise | | | | | | | | |
| Reutlingen | 24 998 | 319 | - 953 | - 72 | - 706 | - 2,82 | 24 292 | 10,1 |
| Tübingen | 17 068 | 210 | - 495 | - 43 | - 328 | - 1,92 | 16 740 | 9,4 |
| Zollernalbkreis | 15 781 | 232 | - 737 | - 43 | - 548 | - 3,47 | 15 233 | 8,9 |
| Region Neckar-Alb | 57 847 | 761 | - 2 185 | - 158 | - 1 582 | - 2,73 | 56 265 | 9,6 |
| Stadtkreis | | | | | | | | |
| Ulm | 12 916 | 174 | - 627 | - 31 | - 484 | - 3,75 | 12 432 | 12,6 |
| Landkreise | | | | | | | | |
| Alb-Donau-Kreis | 14 120 | 182 | - 618 | - 21 | - 457 | - 3,24 | 13 663 | 8,5 |
| Biberach | 7 758 | 70 | - 361 | - 23 | - 314 | - 4,05 | 7 444 | 4,9 |
| Region Donau-Iller ¹⁾ | 34 794 | 426 | - 1 606 | - 75 | - 1 255 | - 3,61 | 33 539 | 8,2 |
| Landkreise | | | | | | | | |
| Bodenseekreis | 16 747 | 212 | - 1 071 | - 41 | - 900 | - 5,37 | 15 847 | 9,2 |
| Ravensburg | 15 482 | 157 | - 622 | - 58 | - 523 | - 3,38 | 14 959 | 6,4 |
| Sigmaringen | 7 910 | 117 | - 463 | - 14 | - 360 | - 4,55 | 7 550 | 6,6 |
| Region Bodensee-Oberschwaben | 40 139 | 486 | - 2 156 | - 113 | - 1 783 | - 4,44 | 38 356 | 7,4 |
| Regierungsbezirk Tübingen | 132 780 | 1 673 | - 5 947 | - 346 | - 4 620 | - 3,48 | 128 160 | 8,5 |
| Baden-Württemberg | 916 871 | 10 912 | - 31 493 | - 2 434 | - 23 015 | - 2,51 | 893 856 | 9,7 |

1) Soweit Land Baden-Württemberg.

10. Bevölkerungsentwicklung in den Großen Kreisstädten 1983

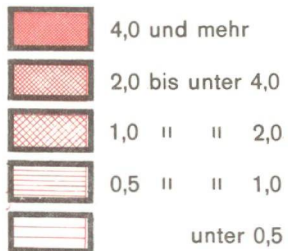
| Große Kreisstadt 1) | Wohnbevölkerung am 1. Januar 1983 | Veränderung vom 1. Januar bis 31. Dezember 1983 | | | | Wohnbevölkerung am 31. Dezember 1983 |
|----------------------------|---|---|-----------------|--|--------|--|
| | | Geburtenüberschuß bzw. -defizit (-) | Wanderungssaldo | Bevölkerungszu- bzw. -abnahme (-) insgesamt | | |
| | | | | Anzahl | % | |
| Regierungsbezirk Stuttgart | | | | | | |
| Aalen | 62 790 | 72 | - 125 | - 53 | - 0,08 | 62 737 |
| Backnang | 29 184 | - 36 | 6 | - 30 | - 0,10 | 29 154 |
| Bad Mergentheim | 19 140 | - 88 | 3 | - 85 | - 0,44 | 19 055 |
| Bietigheim-Bissingen | 34 524 | 39 | 39 | 78 | 0,23 | 34 602 |
| Böblingen | 41 305 | 85 | - 683 | - 598 | - 1,45 | 40 707 |
| Crailsheim | 24 820 | 30 | 80 | 110 | 0,44 | 24 930 |
| Ditzingen | 22 132 | 45 | - 208 | - 163 | - 0,74 | 21 969 |
| Ellwangen (Jagst) | 21 150 | - 59 | 13 | - 46 | - 0,22 | 21 104 |
| Esslingen am Neckar | 88 782 | - 231 | - 555 | - 786 | - 0,89 | 87 996 |
| Fellbach | 40 178 | 0 | - 196 | - 196 | - 0,49 | 39 982 |
| Filderstadt | 37 439 | 142 | - 813 | - 671 | - 1,79 | 36 768 |
| Geislingen an der Steige | 26 707 | - 91 | - 198 | - 289 | - 1,08 | 26 418 |
| Göppingen | 52 662 | - 161 | - 450 | - 611 | - 1,16 | 52 051 |
| Heidenheim an der Brenz | 47 762 | - 186 | - 76 | - 262 | - 0,55 | 47 500 |
| Herrenberg | 25 425 | 79 | - 95 | - 16 | - 0,06 | 25 409 |
| Kirchheim unter Teck | 32 580 | 28 | 38 | 66 | 0,20 | 32 646 |
| Kornwestheim | 26 635 | - 26 | - 226 | - 252 | - 0,95 | 26 383 |
| Leinfelden-Echterdingen | 35 107 | 51 | - 253 | - 202 | - 0,58 | 34 905 |
| Leonberg | 38 961 | 24 | - 34 | - 10 | - 0,03 | 38 951 |
| Ludwigsburg | 79 676 | - 74 | - 1 548 | - 1 622 | - 2,04 | 78 054 |
| Neckarsulm | 22 061 | 48 | - 70 | - 22 | - 0,10 | 22 039 |
| Nürtingen | 35 911 | - 14 | - 227 | - 241 | - 0,67 | 35 670 |
| Ostfildern | 28 676 | 76 | - 383 | - 307 | - 1,07 | 28 369 |
| Schorndorf | 33 747 | 20 | 56 | 76 | 0,23 | 33 823 |
| Schwäbisch Gmünd | 56 587 | - 19 | - 453 | - 472 | - 0,83 | 56 115 |
| Schwäbisch Hall | 31 089 | - 56 | - 238 | - 294 | - 0,95 | 30 795 |
| Sindelfingen | 55 853 | 149 | - 53 | 96 | 0,17 | 55 949 |
| Vaihingen an der Enz | 22 657 | - 48 | - 54 | - 102 | - 0,45 | 22 555 |
| Waiblingen | 44 697 | 65 | - 312 | - 247 | - 0,55 | 44 450 |
| Weinstadt | 23 278 | 85 | - 167 | - 82 | - 0,35 | 23 196 |
| Wertheim | 19 828 | - 34 | - 76 | - 110 | - 0,55 | 19 718 |
| Winnenden | 22 348 | - 46 | - 296 | - 342 | - 1,53 | 22 006 |
| Regierungsbezirk Karlsruhe | | | | | | |
| Bretten | 23 146 | - 23 | 8 | - 15 | - 0,06 | 23 131 |
| Bruchsal | 37 215 | - 19 | - 378 | - 397 | - 1,07 | 36 818 |
| Bühl | 22 461 | - 48 | 64 | 16 | 0,07 | 22 477 |
| Calw | 22 790 | - 27 | - 296 | - 323 | - 1,42 | 22 467 |
| Ettlingen | 37 239 | 4 | - 27 | - 23 | - 0,06 | 37 216 |
| Gaggenau | 28 172 | - 44 | - 98 | - 142 | - 0,50 | 28 030 |
| Horb am Neckar | 21 104 | 23 | 30 | 53 | 0,25 | 21 157 |
| Mosbach | 22 916 | 59 | - 353 | - 294 | - 1,28 | 22 622 |
| Mühlacker | 24 070 | 29 | - 235 | - 206 | - 0,86 | 23 864 |
| Nagold | 20 368 | - 13 | 189 | 176 | 0,86 | 20 544 |
| Rastatt | 37 485 | - 59 | - 116 | - 175 | - 0,47 | 37 310 |
| Sinsheim | 27 076 | - 64 | - 9 | - 73 | - 0,27 | 27 003 |
| Weinheim | 41 459 | - 78 | - 28 | - 106 | - 0,26 | 41 353 |
| Wiesloch | 22 171 | - 3 | 164 | 161 | 0,73 | 22 332 |
| Regierungsbezirk Freiburg | | | | | | |
| Achern | 20 599 | - 1 | - 44 | - 45 | - 0,22 | 20 554 |
| Emmendingen | 24 784 | - 22 | - 40 | - 62 | - 0,25 | 24 722 |
| Kehl | 29 769 | - 23 | - 541 | - 564 | - 1,89 | 29 205 |
| Konstanz Universitätsstadt | 69 510 | - 197 | - 512 | - 709 | - 1,02 | 68 801 |
| Lahr/Schwarzwald | 35 367 | - 102 | - 694 | - 796 | - 2,25 | 34 571 |
| Lörrach | 40 706 | - 82 | 59 | - 23 | - 0,06 | 40 683 |
| Offenburg | 50 050 | - 119 | 310 | 191 | 0,38 | 50 241 |
| Radolfzell am Bodensee | 23 870 | - 17 | 32 | 15 | 0,06 | 23 885 |
| Rheinfelden (Baden) | 27 495 | 92 | - 297 | - 205 | - 0,75 | 27 290 |
| Rottweil | 23 415 | - 80 | - 32 | - 112 | - 0,48 | 23 303 |
| Schramberg | 18 814 | - 22 | - 122 | - 144 | - 0,77 | 18 670 |
| Singen (Hohentwiel) | 42 799 | - 117 | - 422 | - 539 | - 1,26 | 42 260 |
| Tuttlingen | 31 064 | - 75 | - 95 | - 170 | - 0,55 | 30 894 |
| Villingen-Schwenningen | 77 776 | - 89 | - 826 | - 915 | - 1,18 | 76 861 |
| Waldshut - Tiengen | 21 561 | 15 | - 37 | - 22 | - 0,10 | 21 539 |
| Weil am Rhein | 26 193 | - 6 | - 156 | - 162 | - 0,62 | 26 031 |
| Regierungsbezirk Tübingen | | | | | | |
| Albstadt | 47 215 | - 120 | - 299 | - 419 | - 0,89 | 46 796 |
| Balingen | 29 443 | - 34 | 73 | 39 | 0,13 | 29 482 |
| Biberach an der Riß | 28 231 | 8 | - 452 | - 444 | - 1,57 | 27 787 |
| Ehingen (Donau) | 21 805 | 92 | - 174 | - 82 | - 0,38 | 21 723 |
| Friedrichshafen | 51 984 | 56 | - 491 | - 435 | - 0,84 | 51 549 |
| Leutkirch im Allgäu | 19 806 | 64 | - 124 | - 60 | - 0,30 | 19 746 |
| Ravensburg | 42 265 | - 58 | 150 | 92 | 0,22 | 42 357 |
| Reutlingen | 96 046 | 37 | 84 | 121 | 0,13 | 96 167 |
| Rottenburg am Neckar | 32 254 | 135 | - 127 | 8 | 0,02 | 32 262 |
| Tübingen | 74 766 | 207 | 40 | 247 | 0,33 | 75 013 |
| Wangen im Allgäu | 23 260 | 34 | - 270 | - 236 | - 1,01 | 23 024 |
| Weingarten | 22 167 | 41 | 32 | 73 | 0,33 | 22 240 |

1) Gebietsstand 1.1.1984.

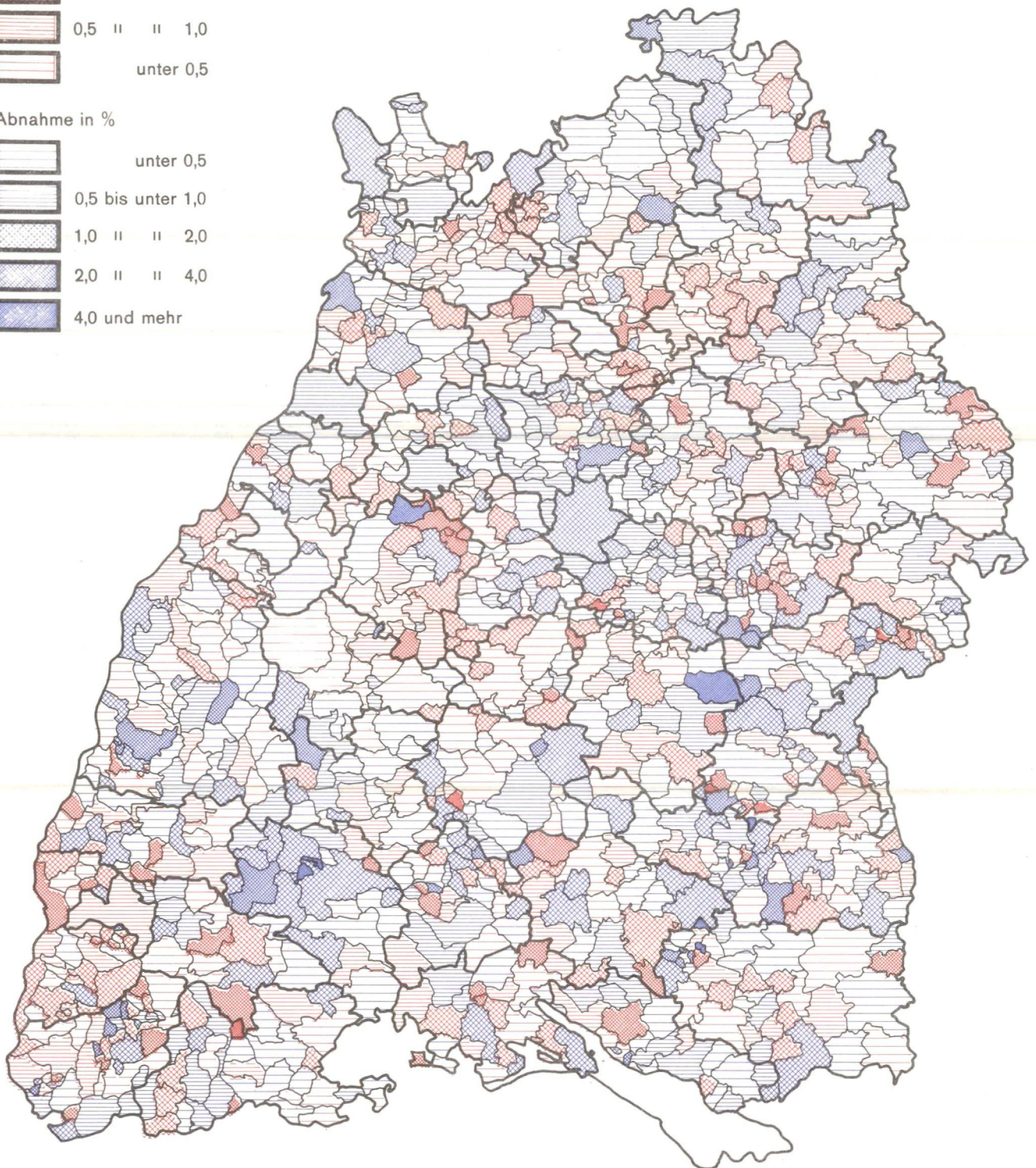
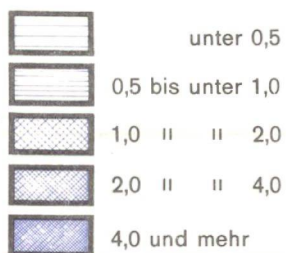
Schaubild 3

Zu- bzw. Abnahme der Gesamtbevölkerung in den Gemeinden 1983

Zunahme in %



Abnahme in %



11. Einbürgerungen nach Altersgruppen und Staatsangehörigkeit 1983

| Land der Staatsangehörigkeit | Insgesamt | Und zwar | | | | | | | |
|---------------------------------|-----------|----------|---------------------------------------|---------|---------|---------|---------|---------|----------------------|
| | | männlich | im Alter von ...-bis-unter ... Jahren | | | | | | |
| | | | unter 15 | 15 - 18 | 18 - 25 | 25 - 35 | 35 - 45 | 45 - 55 | 55 - 65 und älter |

Einbürgerungen insgesamt

| | | | | | | | | | | |
|-----------------------------|-------|-------|-------|-----|-------|-------|-------|-------|-----|-----|
| Europa | 8 829 | 4 367 | 1 616 | 436 | 1 122 | 1 843 | 1 312 | 1 188 | 770 | 542 |
| darunter | | | | | | | | | | |
| Frankreich | 77 | 38 | 16 | 5 | 24 | 19 | 5 | 2 | 4 | 2 |
| Griechenland | 59 | 33 | 5 | 4 | 7 | 17 | 12 | 11 | 3 | - |
| Italien | 299 | 165 | 66 | 32 | 55 | 66 | 39 | 34 | 5 | 2 |
| Jugoslawien | 1 224 | 560 | 210 | 65 | 186 | 265 | 228 | 168 | 77 | 25 |
| Österreich | 193 | 99 | 36 | 30 | 28 | 36 | 41 | 16 | 4 | 2 |
| Polen | 476 | 247 | 80 | 16 | 58 | 152 | 68 | 59 | 35 | 8 |
| Portugal | 15 | 9 | 2 | 2 | 5 | 2 | 3 | 1 | - | - |
| Rumänien | 4 699 | 2 288 | 883 | 191 | 514 | 891 | 638 | 659 | 495 | 428 |
| Spanien | 6 | 5 | 3 | 1 | 1 | - | 1 | - | - | - |
| Tschechoslowakei | 407 | 202 | 70 | 24 | 41 | 86 | 94 | 50 | 29 | 13 |
| Türkei | 140 | 88 | 27 | 6 | 29 | 25 | 30 | 18 | 3 | 2 |
| Ungarn | 623 | 340 | 82 | 33 | 92 | 156 | 82 | 93 | 66 | 19 |
| Afrika | 83 | 55 | 11 | 8 | 6 | 23 | 20 | 10 | 3 | 2 |
| Amerika | 118 | 52 | 38 | 12 | 15 | 17 | 19 | 11 | 3 | 3 |
| darunter | | | | | | | | | | |
| USA | 39 | 19 | 18 | 7 | 5 | 6 | 2 | - | - | 1 |
| Asien | 206 | 92 | 21 | 5 | 3 | 99 | 54 | 17 | 5 | 2 |
| Australien | 2 | 2 | - | - | - | - | 1 | - | 1 | - |
| Staatenlos und ungeklärt | 108 | 58 | 15 | 2 | 10 | 28 | 19 | 10 | 20 | 4 |
| Insgesamt | 9 346 | 4 626 | 1 701 | 463 | 1 156 | 2 010 | 1 425 | 1 236 | 802 | 553 |
| dagegen 1982 | 9 365 | 4 600 | 1 694 | 391 | 1 170 | 2 096 | 1 482 | 1 194 | 743 | 595 |

darunter Ermessenseinbürgerungen

| | | | | | | | | | | |
|-----------------------------|-------|-------|-----|-----|-----|-----|-----|-----|-----|----|
| Europa | 1 996 | 937 | 329 | 135 | 290 | 482 | 440 | 217 | 84 | 19 |
| darunter | | | | | | | | | | |
| Frankreich | 73 | 34 | 13 | 5 | 24 | 19 | 5 | 2 | 4 | 1 |
| Griechenland | 58 | 33 | 4 | 4 | 7 | 17 | 12 | 11 | 3 | - |
| Italien | 297 | 164 | 64 | 32 | 55 | 66 | 39 | 34 | 5 | 2 |
| Jugoslawien | 807 | 340 | 147 | 39 | 113 | 195 | 197 | 87 | 26 | 3 |
| Österreich | 188 | 96 | 33 | 29 | 28 | 36 | 41 | 16 | 3 | 2 |
| Polen | 72 | 27 | 3 | 3 | 9 | 26 | 16 | 5 | 10 | - |
| Portugal | 15 | 9 | 2 | 2 | 5 | 2 | 3 | 1 | - | - |
| Rumänien | 35 | 12 | 5 | 1 | 1 | 16 | 6 | 3 | 2 | 1 |
| Spanien | 6 | 5 | 3 | 1 | 1 | - | 1 | - | - | - |
| Tschechoslowakei | 104 | 42 | 9 | 5 | 5 | 26 | 36 | 15 | 8 | - |
| Türkei | 138 | 87 | 25 | 6 | 29 | 25 | 30 | 18 | 3 | 2 |
| Ungarn | 117 | 52 | 12 | 4 | 6 | 36 | 30 | 13 | 12 | 4 |
| Afrika | 70 | 49 | 8 | 6 | 3 | 22 | 18 | 9 | 2 | 2 |
| Amerika | 95 | 39 | 32 | 9 | 15 | 16 | 14 | 8 | - | 1 |
| darunter | | | | | | | | | | |
| USA | 38 | 18 | 18 | 6 | 5 | 6 | 2 | - | - | 1 |
| Asien | 195 | 86 | 20 | 4 | 2 | 96 | 52 | 14 | 5 | 2 |
| Australien | 2 | 2 | - | - | - | - | 1 | - | 1 | - |
| Staatenlos und ungeklärt | 92 | 50 | 10 | - | 8 | 26 | 18 | 9 | 17 | 4 |
| Insgesamt | 2 450 | 1 163 | 399 | 154 | 318 | 642 | 543 | 257 | 109 | 28 |
| dagegen 1982 | 2 466 | 1 176 | 391 | 131 | 279 | 715 | 548 | 228 | 123 | 51 |

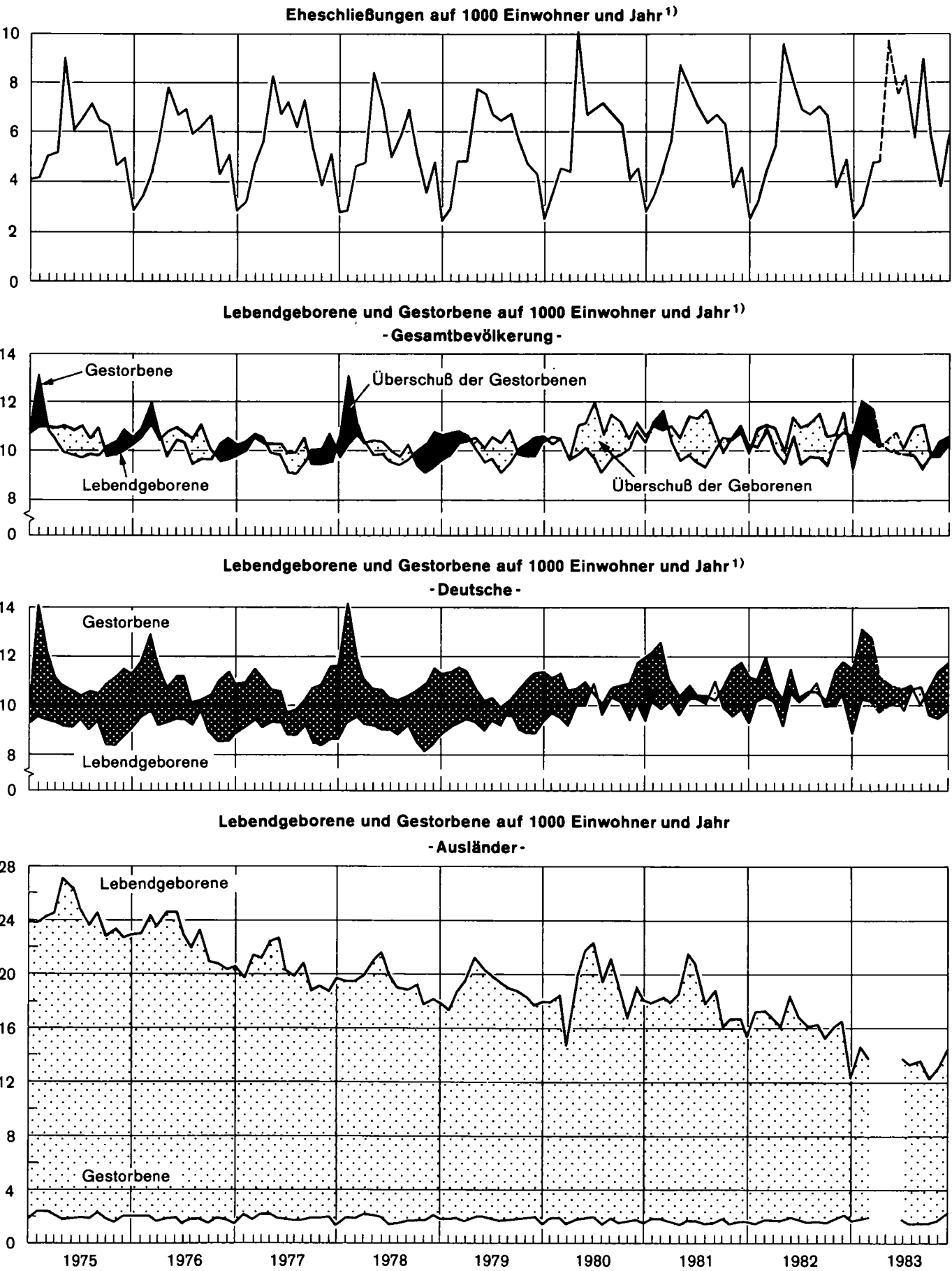
12. Natürliche Bevölkerungsbewegung seit 1970

| Jahr | Eheschließungen | | Ehescheidungen | | Lebendgeborene | | Gestorbene | | Geburtenüberschuß bzw. -defizit (-) | |
|----------------------|----------------------|--|-----------------|--|----------------|--|------------|--|--|--|
| | insgesamt | auf 1000 der jeweiligen mittleren Bevölkerung | insgesamt | auf 10 000 der jeweiligen mittleren Bevölkerung | insgesamt | auf 1000 der jeweiligen mittleren Bevölkerung | insgesamt | auf 1000 der jeweiligen mittleren Bevölkerung | insgesamt | auf 1000 der jeweiligen mittleren Bevölkerung |
| a) Gesamtbevölkerung | | | | | | | | | | |
| 1970 | 62 158 | 7,0 | 9 926 | 11,2 | 128 212 | 14,4 | 92 628 | 10,4 | 35 584 | 4,0 |
| 1971 | 60 810 | 6,7 | 10 414 | 11,6 | 123 871 | 13,7 | 92 671 | 10,3 | 31 200 | 3,5 |
| 1972 | 59 037 | 6,5 | 11 144 | 12,2 | 112 845 | 12,4 | 92 740 | 10,1 | 20 105 | 2,2 |
| 1973 | 55 849 | 6,1 | 11 592 | 12,6 | 102 875 | 11,2 | 92 918 | 10,1 | 9 957 | 1,1 |
| 1974 | 53 647 | 5,8 | 13 268 | 14,4 | 102 206 | 11,1 | 93 127 | 10,1 | 9 079 | 1,0 |
| 1975 | 53 637 | 5,8 | 13 921 | 15,1 | 97 019 | 10,6 | 95 646 | 10,4 | 1 373 | 0,1 |
| 1976 | 51 129 | 5,6 | 14 795 | 16,2 | 95 492 | 10,4 | 94 426 | 10,3 | 1 066 | 0,1 |
| 1977 | 50 129 | 5,5 | 10 251 | 11,2 | 90 981 | 10,0 | 90 517 | 9,9 | 464 | 0,1 |
| 1978 | 46 943 | 5,1 | 4 089 | 4,5 | 89 924 | 9,8 | 93 987 | 10,3 | - 4 063 | - 0,4 |
| 1979 | 49 491 | 5,4 | 10 305 | 11,2 | 92 425 | 10,1 | 91 513 | 10,0 | 912 | 0,1 |
| 1980 | 52 646 | 5,7 | 12 899 | 13,9 | 99 721 | 10,8 | 92 418 | 10,0 | 7 303 | 0,8 |
| 1981 | 52 521 | 5,7 | 14 006 | 15,1 | 100 673 | 10,9 | 93 979 | 10,1 | 6 694 | 0,7 |
| 1982 | 53 768 | 5,8 | 14 736 | 15,9 | 100 268 | 10,8 | 93 197 | 10,0 | 7 071 | 0,8 |
| 1983 | 54 785 | 5,9 | 15 632 | 16,9 | 95 447 | 10,3 | 95 750 | 10,3 | - 303 | - 0,0 |
| b) Deutsche | | | | | | | | | | |
| 1970 | 55 215 ¹⁾ | 6,7 | . ¹⁾ | . | 111 897 | 13,6 | 90 950 | 11,0 | 20 947 | 2,5 |
| 1971 | 53 587 | 6,5 | . | . | 104 159 | 12,6 | 90 889 | 11,0 | 13 270 | 1,6 |
| 1972 | 51 983 | 6,3 | . | . | 91 493 | 11,0 | 90 920 | 10,9 | 573 | 0,1 |
| 1973 | 49 011 | 5,9 | . | . | 80 086 | 9,6 | 91 109 | 10,9 | - 11 023 | - 1,3 |
| 1974 | 46 990 | 5,6 | . | . | 77 702 | 9,3 | 91 360 | 11,0 | - 13 658 | - 1,6 |
| 1975 | 47 299 | 5,7 | . | . | 75 819 | 9,1 | 93 912 | 11,3 | - 18 093 | - 2,2 |
| 1976 | 45 378 | 5,5 | . | . | 76 653 | 9,2 | 92 945 | 11,2 | - 16 292 | - 2,0 |
| 1977 | 44 590 | 5,4 | . | . | 74 236 | 8,9 | 89 018 | 10,7 | - 14 782 | - 1,8 |
| 1978 | 41 767 | 5,0 | 3 565 | 4,3 | 73 895 | 8,9 | 92 576 | 11,1 | - 18 681 | - 2,2 |
| 1979 | 43 936 | 5,3 | 9 338 | 11,2 | 76 318 | 9,2 | 90 027 | 10,8 | - 13 709 | - 1,6 |
| 1980 | 46 486 | 5,6 | 11 746 | 14,1 | 82 367 | 9,9 | 90 907 | 10,9 | - 8 540 | - 1,0 |
| 1981 | 45 983 | 5,5 | 12 768 | 15,3 | 83 562 | 10,0 | 92 469 | 11,1 | - 8 907 | - 1,1 |
| 1982 | 47 298 | 5,7 | 13 403 | 16,1 | 84 873 | 10,2 | 91 635 | 11,0 | - 6 762 | - 0,8 |
| 1983 | 48 645 | 5,8 | 14 242 | 17,1 | 83 043 | 9,9 | 94 258 | 11,3 | - 11 215 | - 1,3 |
| c) Ausländer | | | | | | | | | | |
| 1970 | 6 943 ²⁾ | 10,8 | . ²⁾ | . | 16 315 | 25,4 | 1 678 | 2,6 | 14 637 | 22,8 |
| 1971 | 7 223 | 9,9 | . | . | 19 712 | 27,1 | 1 782 | 2,4 | 17 930 | 24,6 |
| 1972 | 7 054 | 8,8 | . | . | 21 352 | 26,7 | 1 820 | 2,3 | 19 532 | 24,4 |
| 1973 | 6 838 | 7,8 | . | . | 22 789 | 26,0 | 1 809 | 2,1 | 20 980 | 23,9 |
| 1974 | 6 657 | 7,3 | . | . | 24 504 | 27,0 | 1 767 | 1,9 | 22 737 | 25,1 |
| 1975 | 6 338 | 7,3 | . | . | 21 200 | 24,3 | 1 734 | 2,0 | 19 466 | 22,3 |
| 1976 | 5 751 | 7,0 | . | . | 18 839 | 22,8 | 1 481 | 1,8 | 17 358 | 21,0 |
| 1977 | 5 539 | 6,8 | . | . | 16 745 | 20,5 | 1 499 | 1,8 | 15 246 | 18,7 |
| 1978 | 5 176 | 6,3 | 524 | 6,4 | 16 029 | 19,5 | 1 411 | 1,7 | 14 618 | 17,8 |
| 1979 | 5 555 | 6,5 | 967 | 11,4 | 16 107 | 19,0 | 1 486 | 1,7 | 14 621 | 17,2 |
| 1980 | 6 160 | 6,8 | 1 153 | 12,7 | 17 354 | 19,0 | 1 511 | 1,7 | 15 843 | 17,4 |
| 1981 | 6 538 | 7,0 | 1 238 | 13,2 | 17 111 | 18,3 | 1 510 | 1,6 | 15 601 | 16,6 |
| 1982 | 6 470 | 6,9 | 1 333 | 14,3 | 15 395 | 16,5 | 1 562 | 1,7 | 13 833 | 14,8 |
| 1983 | 6 140 | 6,8 | 1 390 | 15,3 | 12 404 | 13,7 | 1 492 | 1,6 | 10 912 | 12,0 |

1) Beide Partner deutsch. - 2) Mindestens ein Partner Ausländer.

Schaubild 4

Eheschließungen, Geborene und Gestorbene 1975 bis 1983



1) Durch die Aussetzung der Volkszählung und die Umstellung der Bevölkerungsfortschreibung auf den Hauptwohnungsbegriff mußte die mittlere Bevölkerung in den Monaten April, Mai und Juni 1983 zur Errechnung der Verhältniszahlen geschätzt werden.

Natürliche Bevölkerungsbewegung

13. Natürliche Bevölkerungsbewegung in den Stadt- und Landkreisen 1983

a) Gesamtbevölkerung

– Grundzahlen –

| Kreis Region Regierungsbezirk Land | Eheschließungen | | | | | Lebendgeborene | | | |
|---|-----------------|------------------|-------|-------|-------|----------------|----------|-----------|--------------------------------|
| | insgesamt | davon | | | | männlich | weiblich | insgesamt | darunter nicht- ehehlich |
| | | beide deutsch | Mann | Frau | beide | | | | |
| | | | | | | | | | |
| Stadtkreis Stuttgart, Landeshauptstadt | 3 203 | 2 315 | 324 | 174 | 390 | 2 440 | 2 342 | 4 782 | 477 |
| Landkreise | | | | | | | | | |
| Böblingen | 1 745 | 1 516 | 133 | 65 | 31 | 1 745 | 1 725 | 3 470 | 177 |
| Esslingen | 2 496 | 2 221 | 150 | 71 | 54 | 2 404 | 2 212 | 4 616 | 242 |
| Göppingen | 1 269 | 1 123 | 67 | 42 | 37 | 1 218 | 1 100 | 2 318 | 159 |
| Ludwigsburg | 2 473 | 2 145 | 172 | 86 | 70 | 2 238 | 2 255 | 4 493 | 232 |
| Rems-Murr-Kreis | 1 957 | 1 764 | 107 | 50 | 36 | 1 908 | 1 862 | 3 770 | 208 |
| Region Mittlerer Neckar | 13 143 | 11 084 | 953 | 488 | 618 | 11 953 | 11 496 | 23 449 | 1 495 |
| Stadtkreis | | | | | | | | | |
| Heilbronn | 703 | 594 | 73 | 21 | 15 | 519 | 502 | 1 021 | 99 |
| Landkreise | | | | | | | | | |
| Heilbronn | 1 392 | 1 284 | 51 | 36 | 21 | 1 410 | 1 325 | 2 735 | 135 |
| Hohenlohekreis | 483 | 452 | 14 | 10 | 7 | 524 | 464 | 988 | 53 |
| Schwäbisch Hall | 992 | 891 | 63 | 25 | 13 | 864 | 873 | 1 737 | 104 |
| Main-Tauber-Kreis | 761 | 712 | 36 | 11 | 2 | 669 | 636 | 1 305 | 50 |
| Region Franken | 4 331 | 3 933 | 237 | 103 | 58 | 3 986 | 3 800 | 7 786 | 441 |
| Landkreise | | | | | | | | | |
| Heidenheim | 760 | 704 | 33 | 19 | 4 | 707 | 664 | 1 371 | 103 |
| Ostalbkreis | 1 665 | 1 546 | 74 | 35 | 10 | 1 548 | 1 631 | 3 179 | 196 |
| Region Ostwürttemberg | 2 425 | 2 250 | 107 | 54 | 14 | 2 255 | 2 295 | 4 550 | 299 |
| Regierungsbezirk Stuttgart | 19 899 | 17 267 | 1 297 | 645 | 690 | 18 194 | 17 591 | 35 785 | 2 235 |
| Stadtkreise | | | | | | | | | |
| Baden-Baden | 327 | 279 | 20 | 16 | 12 | 174 | 157 | 331 | 32 |
| Karlsruhe | 1 619 | 1 379 | 143 | 53 | 44 | 1 165 | 1 069 | 2 234 | 281 |
| Landkreise | | | | | | | | | |
| Karlsruhe | 2 212 | 2 043 | 80 | 75 | 14 | 1 948 | 1 815 | 3 763 | 201 |
| Rastatt | 1 102 | 988 | 68 | 30 | 16 | 941 | 937 | 1 878 | 119 |
| Region Mittlerer Oberrhein | 5 260 | 4 689 | 311 | 174 | 86 | 4 228 | 3 978 | 8 206 | 633 |
| Stadtkreise | | | | | | | | | |
| Heidelberg | 890 | 680 | 116 | 63 | 31 | 575 | 540 | 1 115 | 151 |
| Mannheim | 1 675 | 1 394 | 156 | 71 | 54 | 1 305 | 1 208 | 2 513 | 332 |
| Landkreise | | | | | | | | | |
| Neckar-Odenwald-Kreis | 799 | 755 | 23 | 19 | 2 | 698 | 684 | 1 382 | 75 |
| Rhein-Neckar-Kreis | 2 917 | 2 663 | 133 | 84 | 37 | 2 453 | 2 351 | 4 804 | 311 |
| Region Unterer Neckar | 6 281 | 5 492 | 428 | 237 | 124 | 5 031 | 4 783 | 9 814 | 869 |
| Stadtkreis | | | | | | | | | |
| Pforzheim | 621 | 521 | 50 | 29 | 21 | 493 | 466 | 959 | 96 |
| Landkreise | | | | | | | | | |
| Calw | 790 | 738 | 24 | 20 | 8 | 734 | 695 | 1 429 | 97 |
| Enzkreis | 933 | 859 | 37 | 23 | 14 | 857 | 871 | 1 728 | 79 |
| Freudenstadt | 567 | 532 | 20 | 12 | 3 | 588 | 500 | 1 088 | 66 |
| Region Nordschwarzwald | 2 911 | 2 650 | 131 | 84 | 46 | 2 672 | 2 532 | 5 204 | 338 |
| Regierungsbezirk Karlsruhe | 14 452 | 12 831 | 870 | 495 | 256 | 11 931 | 11 293 | 23 224 | 1 840 |
| Stadtkreis | | | | | | | | | |
| Freiburg im Breisgau | 1 197 | 1 029 | 90 | 49 | 29 | 850 | 852 | 1 702 | 287 |
| Landkreise | | | | | | | | | |
| Breisgau-Hochschwarzwald | 1 249 | 1 133 | 61 | 47 | 8 | 1 104 | 1 100 | 2 204 | 187 |
| Emmendingen | 800 | 739 | 37 | 21 | 3 | 755 | 733 | 1 488 | 139 |
| Ortenaukreis | 2 227 | 1 982 | 178 | 57 | 10 | 1 849 | 1 766 | 3 615 | 323 |
| Region Südlicher Oberrhein | 5 473 | 4 883 | 366 | 174 | 50 | 4 558 | 4 451 | 9 009 | 936 |
| Landkreise | | | | | | | | | |
| Rottweil | 736 | 693 | 21 | 16 | 6 | 718 | 697 | 1 415 | 83 |
| Schwarzwald-Baar-Kreis | 1 168 | 1 055 | 58 | 39 | 16 | 1 052 | 981 | 2 033 | 175 |
| Tuttlingen | 610 | 561 | 23 | 16 | 10 | 618 | 576 | 1 194 | 89 |
| Region Schwarzwald-Baar-Heuberg | 2 514 | 2 309 | 102 | 71 | 32 | 2 388 | 2 254 | 4 642 | 347 |
| Landkreise | | | | | | | | | |
| Konstanz | 1 404 | 1 213 | 88 | 70 | 33 | 1 125 | 987 | 2 112 | 210 |
| Lörrach | 1 186 | 1 032 | 78 | 53 | 23 | 1 023 | 951 | 1 974 | 183 |
| Waldshut | 853 | 759 | 37 | 43 | 14 | 799 | 814 | 1 613 | 133 |
| Region Hochrhein-Bodensee | 3 443 | 3 004 | 203 | 166 | 70 | 2 947 | 2 752 | 5 699 | 526 |
| Regierungsbezirk Freiburg | 11 430 | 10 196 | 671 | 411 | 152 | 9 893 | 9 457 | 19 350 | 1 809 |
| Landkreise | | | | | | | | | |
| Reutlingen | 1 327 | 1 224 | 51 | 26 | 26 | 1 342 | 1 303 | 2 645 | 165 |
| Tübingen | 1 137 | 1 027 | 60 | 35 | 15 | 1 129 | 984 | 2 113 | 169 |
| Zollernalbkreis | 1 003 | 941 | 23 | 24 | 15 | 902 | 881 | 1 783 | 98 |
| Region Neckar-Alb | 3 467 | 3 192 | 134 | 85 | 56 | 3 373 | 3 168 | 6 541 | 432 |
| Stadtkreis | | | | | | | | | |
| Ulm | 592 | 517 | 53 | 13 | 9 | 504 | 474 | 978 | 100 |
| Landkreise | | | | | | | | | |
| Alb-Donau-Kreis | 929 | 884 | 16 | 23 | 6 | 999 | 958 | 1 957 | 75 |
| Biberach | 925 | 879 | 20 | 23 | 3 | 966 | 922 | 1 888 | 110 |
| Region Donau-Ilter ¹⁾ | 2 446 | 2 280 | 89 | 59 | 18 | 2 469 | 2 354 | 4 823 | 285 |
| Landkreise | | | | | | | | | |
| Bodenseekreis | 910 | 827 | 40 | 37 | 6 | 885 | 908 | 1 793 | 128 |
| Ravensburg | 1 487 | 1 399 | 53 | 30 | 5 | 1 312 | 1 318 | 2 630 | 210 |
| Sigmaringen | 694 | 653 | 24 | 15 | 2 | 667 | 634 | 1 301 | 91 |
| Region Bodensee-Oberschwaben | 3 091 | 2 879 | 117 | 82 | 13 | 2 864 | 2 860 | 5 724 | 429 |
| Regierungsbezirk Tübingen | 9 004 | 8 351 | 340 | 226 | 87 | 8 706 | 8 382 | 17 088 | 1 146 |
| Baden-Württemberg | 54 785 | 48 645 | 3 178 | 1 777 | 1 185 | 48 724 | 46 723 | 95 447 | 7 030 |

1). Soweit Land Baden-Württemberg.

| Totgeborene | | Gestorbene | | | | | Geburten- überschuß bzw. -defizit (-) | Kreis Region Regierungsbezirk Land |
|-------------|-------------------------------|------------|----------|-----------|-------------------------|--|--|---|
| insgesamt | darunter nicht- ehelich | männlich | weiblich | insgesamt | darunter | | | |
| | | | | | im ersten Lebensjahr | in den ersten 7 Lebens- tagen | | |
| 17 | 3 | 3 062 | 3 302 | 6 364 | 37 | 16 | - 1 582 | Stadtkreis Stuttgart, Landeshauptstadt |
| 11 | 2 | 1 161 | 1 201 | 2 362 | 19 | 12 | 1 108 | Landkreise |
| 24 | 4 | 2 035 | 2 071 | 4 106 | 47 | 22 | 510 | Böblingen |
| 5 | 1 | 1 201 | 1 259 | 2 460 | 16 | 9 | - 142 | Esslingen |
| 23 | 1 | 1 902 | 2 033 | 3 935 | 37 | 21 | 558 | Göppingen |
| 11 | - | 1 713 | 1 693 | 3 406 | 28 | 19 | 364 | Ludwigsburg |
| 91 | 11 | 11 074 | 11 559 | 22 633 | 184 | 99 | 816 | Rems-Murr-Kreis |
| 3 | - | 607 | 606 | 1 213 | 10 | 9 | - 192 | Region Mittlerer Neckar |
| 8 | 2 | 1 265 | 1 369 | 2 634 | 23 | 9 | 101 | Stadtkreis |
| 3 | - | 437 | 463 | 900 | 9 | 5 | 88 | Heilbronn |
| 5 | - | 928 | 875 | 1 803 | 22 | 15 | - 66 | Landkreise |
| 8 | 1 | 705 | 770 | 1 475 | 14 | 6 | - 170 | Heilbronn |
| 27 | 3 | 3 942 | 4 083 | 8 025 | 78 | 44 | - 239 | Hohenlohekreis |
| 2 | - | 647 | 685 | 1 332 | 17 | 10 | 39 | Schwäbisch Hall |
| 14 | 1 | 1 410 | 1 493 | 2 903 | 31 | 23 | 276 | Main-Tauber-Kreis |
| 16 | 1 | 2 057 | 2 178 | 4 235 | 48 | 33 | 315 | Region Franken |
| 134 | 15 | 17 073 | 17 820 | 34 893 | 310 | 176 | 892 | Landkreise |
| 4 | - | 318 | 447 | 765 | 5 | 3 | - 434 | Heidenheim |
| 9 | 3 | 1 533 | 1 938 | 3 471 | 20 | 12 | - 1 237 | Ostalbkreis |
| 12 | 3 | 1 800 | 1 849 | 3 649 | 33 | 13 | 114 | Region Ostwürttemberg |
| 9 | 1 | 1 016 | 1 059 | 2 075 | 15 | 8 | - 197 | Stadtkreis |
| 34 | 7 | 4 667 | 5 293 | 9 960 | 73 | 36 | - 1 754 | Heilbronn |
| 6 | 2 | 658 | 750 | 1 408 | 12 | 4 | - 293 | Landkreise |
| 14 | 1 | 1 840 | 1 880 | 3 720 | 28 | 13 | - 1 207 | Karlsruhe |
| 7 | 2 | 753 | 794 | 1 547 | 10 | 3 | - 165 | Rastatt |
| 20 | - | 2 307 | 2 390 | 4 697 | 42 | 17 | 107 | Region Mittlerer Oberrhein |
| 47 | 5 | 5 558 | 5 814 | 11 372 | 92 | 37 | - 1 558 | Stadtkreise |
| 6 | 1 | 587 | 656 | 1 243 | 11 | 5 | - 284 | Heidelberg |
| 9 | - | 697 | 785 | 1 482 | 12 | 7 | - 53 | Mannheim |
| 8 | - | 755 | 826 | 1 581 | 11 | 5 | 147 | Landkreise |
| 5 | - | 570 | 549 | 1 119 | 8 | 5 | - 31 | Neckar-Odenwald-Kreis |
| 28 | 1 | 2 609 | 2 816 | 5 425 | 42 | 22 | - 221 | Rhein-Neckar-Kreis |
| 109 | 13 | 12 834 | 13 923 | 26 757 | 207 | 95 | - 3 533 | Region Unterer Neckar |
| 7 | 1 | 865 | 1 062 | 1 927 | 13 | 8 | - 225 | Stadtkreis |
| 8 | 1 | 888 | 913 | 1 801 | 17 | 6 | 403 | Pforzheim |
| 6 | - | 620 | 650 | 1 270 | 8 | 4 | 218 | Landkreise |
| 12 | 1 | 1 805 | 2 012 | 3 817 | 29 | 16 | - 202 | Calw |
| 33 | 3 | 4 178 | 4 637 | 8 815 | 67 | 34 | 194 | Enzkreis |
| 5 | - | 699 | 708 | 1 407 | 11 | 1 | 8 | Freudenstadt |
| 10 | - | 986 | 1 035 | 2 021 | 14 | 7 | - 12 | Region Nordschwarzwald |
| 5 | - | 588 | 658 | 1 246 | 18 | 8 | - 52 | Stadtkreis |
| 20 | - | 2 273 | 2 401 | 4 674 | 43 | 16 | - 32 | Pforzheim |
| 11 | 1 | 1 214 | 1 263 | 2 477 | 12 | 6 | - 365 | Landkreise |
| 7 | 2 | 935 | 1 001 | 1 936 | 11 | 5 | 38 | Calw |
| 10 | - | 718 | 708 | 1 426 | 18 | 10 | 187 | Enzkreis |
| 28 | 3 | 2 867 | 2 972 | 5 839 | 41 | 21 | - 140 | Freudenstadt |
| 81 | 6 | 9 318 | 10 010 | 19 328 | 151 | 71 | 22 | Region Nordschwarzwald |
| 10 | 2 | 1 107 | 1 211 | 2 318 | 25 | 18 | 327 | Regierungsbezirk Karlsruhe |
| 3 | - | 663 | 731 | 1 394 | 14 | 8 | 719 | Stadtkreis |
| 5 | - | 876 | 974 | 1 850 | 18 | 7 | - 67 | Freiburg im Breisgau |
| 18 | 2 | 2 646 | 2 916 | 5 562 | 57 | 33 | 979 | Landkreise |
| 1 | - | 536 | 491 | 1 027 | 10 | 2 | - 49 | Breisgau-Hochschwarzwald |
| 4 | - | 784 | 851 | 1 635 | 12 | 4 | 322 | Emmendingen |
| 5 | - | 759 | 755 | 1 514 | 15 | 8 | 374 | Ortenaukreis |
| 10 | - | 2 079 | 2 097 | 4 176 | 37 | 14 | 647 | Region Südlicher Oberrhein |
| 11 | - | 842 | 806 | 1 648 | 13 | 5 | 145 | Landkreise |
| 14 | 3 | 1 107 | 1 152 | 2 259 | 31 | 18 | 371 | Rottweil |
| 6 | 3 | 579 | 548 | 1 127 | 10 | 4 | 174 | Schwarzwald-Baar-Kreis |
| 31 | 6 | 2 528 | 2 506 | 5 034 | 54 | 27 | 690 | Tuttlingen |
| 59 | 8 | 7 253 | 7 519 | 14 772 | 148 | 74 | 2 316 | Region Schwarzwald-Baar-Heuberg |
| 383 | 42 | 46 478 | 49 272 | 95 750 | 816 | 416 | - 303 | Landkreise |
| | | | | | | | | Konstanz |
| | | | | | | | | Lörrach |
| | | | | | | | | Waldshut |
| | | | | | | | | Region Hochrhein-Bodensee |
| | | | | | | | | Regierungsbezirk Freiburg |
| | | | | | | | | Landkreise |
| | | | | | | | | Reutlingen |
| | | | | | | | | Tübingen |
| | | | | | | | | Zollernalbkreis |
| | | | | | | | | Region Neckar-Alb |
| | | | | | | | | Stadtkreis |
| | | | | | | | | Ulm |
| | | | | | | | | Landkreise |
| | | | | | | | | Alb-Donau-Kreis |
| | | | | | | | | Biberach |
| | | | | | | | | Region Donau-Iller ¹⁾ |
| | | | | | | | | Landkreise |
| | | | | | | | | Bodenseekreis |
| | | | | | | | | Ravensburg |
| | | | | | | | | Sigmaringen |
| | | | | | | | | Region Bodensee-Oberschwaben |
| | | | | | | | | Regierungsbezirk Tübingen |
| | | | | | | | | Baden-Württemberg |

Natürliche Bevölkerungsbewegung

Noch: 13. Natürliche Bevölkerungsbewegung in den Stadt- und Landkreisen 1983

b) Deutsche

— Grundzahlen —

| Kreis Region Regierungsbezirk Land | Eheschließungen | | | | Geburten | | | |
|---|-------------------------|----------------|----------|----------|----------|----------|-----------|-------------------------------|
| | insgesamt ¹⁾ | davon Deutsche | | | männlich | weiblich | insgesamt | darunter nicht- ehelich |
| | | beide | nur Mann | nur Frau | | | | |
| Stadtkreis Stuttgart, Landeshauptstadt | 2 813 | 2 315 | 174 | 324 | 1 795 | 1 690 | 3 485 | 385 |
| Landkreise | | | | | | | | |
| Böblingen | 1 714 | 1 516 | 65 | 133 | 1 422 | 1 398 | 2 820 | 151 |
| Esslingen | 2 442 | 2 221 | 71 | 150 | 1 970 | 1 827 | 3 797 | 199 |
| Göppingen | 1 232 | 1 123 | 42 | 67 | 975 | 917 | 1 892 | 144 |
| Ludwigsburg | 2 403 | 2 145 | 86 | 172 | 1 756 | 1 785 | 3 541 | 199 |
| Rems-Murr-Kreis | 1 921 | 1 764 | 50 | 107 | 1 613 | 1 611 | 3 224 | 184 |
| Region Mittlerer Neckar | 12 525 | 11 084 | 488 | 953 | 9 531 | 9 228 | 18 759 | 1 262 |
| Stadtkreis Heilbronn | 688 | 594 | 21 | 73 | 411 | 407 | 818 | 89 |
| Landkreise | | | | | | | | |
| Heilbronn | 1 371 | 1 284 | 36 | 51 | 1 231 | 1 175 | 2 406 | 113 |
| Hohenlohekreis | 476 | 452 | 10 | 14 | 487 | 439 | 926 | 50 |
| Schwäbisch Hall | 979 | 891 | 25 | 63 | 809 | 816 | 1 625 | 98 |
| Main-Tauber-Kreis | 759 | 712 | 11 | 36 | 637 | 614 | 1 251 | 48 |
| Region Franken | 4 273 | 3 933 | 103 | 237 | 3 575 | 3 451 | 7 026 | 398 |
| Landkreise | | | | | | | | |
| Heidenheim | 756 | 704 | 19 | 33 | 629 | 583 | 1 212 | 95 |
| Ostalbkreis | 1 655 | 1 546 | 35 | 74 | 1 403 | 1 468 | 2 871 | 186 |
| Region Ostwürttemberg | 2 411 | 2 250 | 54 | 107 | 2 032 | 2 051 | 4 083 | 281 |
| Regierungsbezirk Stuttgart | 19 209 | 17 267 | 645 | 1 297 | 15 138 | 14 730 | 29 868 | 1 941 |
| Stadtkreise | | | | | | | | |
| Baden-Baden | 315 | 279 | 16 | 20 | 154 | 141 | 295 | 30 |
| Karlsruhe | 1 575 | 1 379 | 53 | 143 | 1 010 | 924 | 1 934 | 250 |
| Landkreise | | | | | | | | |
| Karlsruhe | 2 198 | 2 043 | 75 | 80 | 1 767 | 1 645 | 3 412 | 185 |
| Rastatt | 1 086 | 988 | 30 | 68 | 868 | 867 | 1 735 | 113 |
| Region Mittlerer Oberrhein | 5 174 | 4 689 | 174 | 311 | 3 799 | 3 577 | 7 376 | 578 |
| Stadtkreise | | | | | | | | |
| Heidelberg | 859 | 680 | 63 | 116 | 505 | 491 | 996 | 137 |
| Mannheim | 1 621 | 1 394 | 71 | 156 | 997 | 955 | 1 952 | 301 |
| Landkreise | | | | | | | | |
| Neckar-Odenwald-Kreis | 797 | 755 | 19 | 23 | 650 | 636 | 1 286 | 72 |
| Rhein-Neckar-Kreis | 2 880 | 2 663 | 84 | 133 | 2 219 | 2 110 | 4 329 | 286 |
| Region Unterer Neckar | 6 157 | 5 492 | 237 | 428 | 4 371 | 4 192 | 8 563 | 796 |
| Stadtkreis Pforzheim | 600 | 521 | 29 | 50 | 402 | 363 | 765 | 84 |
| Landkreise | | | | | | | | |
| Calw | 782 | 738 | 20 | 24 | 628 | 574 | 1 202 | 88 |
| Enzkreis | 919 | 859 | 23 | 37 | 744 | 742 | 1 486 | 74 |
| Freudenstadt | 564 | 532 | 12 | 20 | 538 | 462 | 1 000 | 58 |
| Region Nordschwarzwald | 2 865 | 2 650 | 84 | 131 | 2 312 | 2 141 | 4 453 | 304 |
| Regierungsbezirk Karlsruhe | 14 196 | 12 831 | 495 | 870 | 10 482 | 9 910 | 20 392 | 1 678 |
| Stadtkreis Freiburg im Breisgau | 1 168 | 1 029 | 49 | 90 | 763 | 787 | 1 550 | 266 |
| Landkreise | | | | | | | | |
| Breisgau-Hochschwarzwald | 1 241 | 1 133 | 47 | 61 | 1 060 | 1 052 | 2 112 | 180 |
| Emmendingen | 797 | 739 | 21 | 37 | 733 | 711 | 1 444 | 132 |
| Ortenaukreis | 2 217 | 1 982 | 57 | 178 | 1 742 | 1 674 | 3 416 | 312 |
| Region Südlicher Oberrhein | 5 423 | 4 883 | 174 | 366 | 4 298 | 4 224 | 8 522 | 890 |
| Landkreise | | | | | | | | |
| Rottweil | 730 | 693 | 16 | 21 | 646 | 640 | 1 286 | 76 |
| Schwarzwald-Baar-Kreis | 1 152 | 1 055 | 39 | 58 | 917 | 835 | 1 752 | 156 |
| Tuttlingen | 600 | 561 | 16 | 23 | 529 | 498 | 1 027 | 78 |
| Region Schwarzwald-Baar-Heuberg | 2 482 | 2 309 | 71 | 102 | 2 092 | 1 973 | 4 065 | 310 |
| Landkreise | | | | | | | | |
| Konstanz | 1 371 | 1 213 | 70 | 88 | 966 | 866 | 1 832 | 185 |
| Lörrach | 1 163 | 1 032 | 53 | 78 | 896 | 825 | 1 721 | 169 |
| Waldshut | 839 | 759 | 43 | 37 | 704 | 729 | 1 433 | 127 |
| Region Hochrhein-Bodensee | 3 373 | 3 004 | 166 | 203 | 2 566 | 2 420 | 4 986 | 481 |
| Regierungsbezirk Freiburg | 11 278 | 10 196 | 411 | 671 | 8 956 | 8 617 | 17 573 | 1 681 |
| Landkreise | | | | | | | | |
| Reutlingen | 1 301 | 1 224 | 26 | 51 | 1 158 | 1 138 | 2 296 | 143 |
| Tübingen | 1 122 | 1 027 | 35 | 60 | 998 | 882 | 1 880 | 148 |
| Zollernalbkreis | 988 | 941 | 24 | 23 | 770 | 758 | 1 528 | 83 |
| Region Neckar-Alb | 3 411 | 3 192 | 85 | 134 | 2 926 | 2 778 | 5 704 | 374 |
| Stadtkreis Ulm | 583 | 517 | 13 | 53 | 396 | 382 | 778 | 93 |
| Landkreise | | | | | | | | |
| Alb-Donau-Kreis | 923 | 884 | 23 | 16 | 898 | 854 | 1 752 | 67 |
| Biberach | 922 | 879 | 23 | 20 | 928 | 873 | 1 801 | 107 |
| Region Donau-Ilter ²⁾ | 2 428 | 2 280 | 59 | 89 | 2 222 | 2 109 | 4 331 | 267 |
| Landkreise | | | | | | | | |
| Bodenseekreis | 904 | 827 | 37 | 40 | 775 | 786 | 1 561 | 115 |
| Ravensburg | 1 482 | 1 399 | 30 | 53 | 1 212 | 1 227 | 2 439 | 202 |
| Sigmaringen | 692 | 653 | 15 | 24 | 608 | 567 | 1 175 | 82 |
| Region Bodensee-Oberschwaben | 3 078 | 2 879 | 82 | 117 | 2 595 | 2 580 | 5 175 | 399 |
| Regierungsbezirk Tübingen | 8 917 | 8 351 | 226 | 340 | 7 743 | 7 467 | 15 210 | 1 040 |
| Baden-Württemberg | 53 600 | 48 645 | 1 777 | 3 178 | 42 319 | 40 724 | 83 043 | 6 340 |

1) Eheschließungen, bei denen mindestens ein Ehepartner Deutscher ist. - 2) Soweit Land Baden-Württemberg.

| Totgeborene | | Gestorbene | | | | | Geburten- überschuß bzw. -defizit (-) | Kreis Region Regierungsbezirk Land |
|-------------|-------------------------------|------------|----------|-----------|-------------------------|--|--|---|
| insgesamt | darunter nicht- ehelich | männlich | weiblich | insgesamt | darunter | | | |
| | | | | | im ersten Lebensjahr | in den ersten 7 Lebens- tagen | | |
| 9 | 2 | 2 959 | 3 258 | 6 217 | 26 | 13 | - 2 732 | Stadtkreis Stuttgart, Landeshauptstadt |
| 8 | 2 | 1 122 | 1 188 | 2 310 | 13 | 8 | 510 | Landkreise |
| 15 | 2 | 1 979 | 2 046 | 4 025 | 39 | 18 | - 228 | Böblingen |
| 4 | 1 | 1 171 | 1 241 | 2 412 | 13 | 7 | - 520 | Esslingen |
| 16 | 1 | 1 832 | 2 006 | 3 838 | 25 | 13 | - 297 | Göppingen |
| 7 | - | 1 671 | 1 673 | 3 344 | 23 | 15 | - 120 | Ludwigsburg |
| 59 | 8 | 10 734 | 11 412 | 22 146 | 139 | 74 | - 3 387 | Rems-Murr-Kreis |
| | | | | | | | | Region Mittlerer Neckar |
| 3 | - | 587 | 601 | 1 188 | 9 | 8 | - 370 | Stadtkreis Heilbronn |
| 7 | 2 | 1 240 | 1 356 | 2 596 | 17 | 7 | - 190 | Landkreise |
| 3 | - | 426 | 457 | 883 | 7 | 3 | 43 | Heilbronn |
| 3 | - | 920 | 870 | 1 790 | 20 | 13 | - 165 | Hohenlohekreis |
| 8 | 1 | 699 | 765 | 1 464 | 14 | 6 | - 213 | Schwäbisch Hall |
| 24 | 3 | 3 872 | 4 049 | 7 921 | 67 | 37 | - 895 | Main-Tauber-Kreis |
| | | | | | | | | Region Franken |
| 1 | - | 636 | 682 | 1 318 | 15 | 9 | - 106 | Landkreise |
| 11 | 1 | 1 386 | 1 481 | 2 867 | 26 | 19 | 4 | Heidenheim |
| 12 | 1 | 2 022 | 2 163 | 4 185 | 41 | 28 | - 102 | Ostalbkreis |
| 95 | 12 | 16 628 | 17 624 | 34 252 | 247 | 139 | - 4 384 | Region Ostwürttemberg |
| | | | | | | | | Regierungsbezirk Stuttgart |
| 3 | - | 308 | 436 | 744 | 5 | 3 | - 449 | Stadtkreise |
| 6 | 2 | 1 503 | 1 925 | 3 428 | 16 | 9 | - 1 494 | Baden-Baden |
| 12 | 3 | 1 776 | 1 837 | 3 613 | 30 | 13 | - 201 | Karlsruhe |
| 8 | 1 | 991 | 1 054 | 2 045 | 14 | 7 | - 310 | Landkreise |
| 29 | 6 | 4 578 | 5 252 | 9 830 | 65 | 32 | - 2 454 | Karlsruhe |
| | | | | | | | | Rastatt |
| | | | | | | | | Region Mittlerer Oberrhein |
| 6 | 2 | 647 | 744 | 1 391 | 10 | 4 | - 395 | Stadtkreise |
| 12 | 1 | 1 799 | 1 864 | 3 663 | 22 | 8 | - 1 711 | Heidelberg |
| 7 | 2 | 743 | 783 | 1 526 | 8 | 2 | - 240 | Mannheim |
| 17 | - | 2 261 | 2 373 | 4 634 | 35 | 13 | - 305 | Landkreise |
| 42 | 5 | 5 450 | 5 764 | 11 214 | 75 | 27 | - 2 651 | Neckar-Odenwald-Kreis |
| | | | | | | | | Rhein-Neckar-Kreis |
| | | | | | | | | Region Unterer Neckar |
| 2 | - | 578 | 652 | 1 230 | 9 | 5 | - 465 | Stadtkreis |
| 7 | - | 683 | 769 | 1 452 | 7 | 5 | - 250 | Pforzheim |
| 5 | - | 742 | 817 | 1 559 | 10 | 4 | - 73 | Landkreise |
| 4 | - | 558 | 544 | 1 102 | 6 | 4 | - 102 | Calw |
| 18 | - | 2 561 | 2 782 | 5 343 | 32 | 18 | - 890 | Enzkreis |
| 89 | 11 | 12 589 | 13 798 | 26 387 | 172 | 77 | - 5 995 | Freudenstadt |
| | | | | | | | | Region Nordschwarzwald |
| | | | | | | | | Regierungsbezirk Karlsruhe |
| 4 | 1 | 850 | 1 055 | 1 905 | 13 | 8 | - 355 | Stadtkreis |
| 7 | 1 | 874 | 906 | 1 780 | 16 | 6 | 332 | Freiburg im Breisgau |
| 5 | - | 609 | 649 | 1 258 | 7 | 4 | 186 | Landkreise |
| 12 | 1 | 1 776 | 1 999 | 3 775 | 29 | 16 | - 359 | Breisgau-Hochschwarzwald |
| 28 | 3 | 4 109 | 4 609 | 8 718 | 65 | 34 | - 196 | Emmendingen |
| | | | | | | | | Ortenaukreis |
| | | | | | | | | Region Südlicher Oberrhein |
| 4 | - | 685 | 699 | 1 384 | 9 | - | - 98 | Landkreise |
| 8 | - | 966 | 1 025 | 1 991 | 13 | 6 | - 239 | Rottweil |
| 4 | - | 573 | 648 | 1 221 | 15 | 7 | - 194 | Schwarzwald-Baar-Kreis |
| 16 | - | 2 224 | 2 372 | 4 596 | 37 | 13 | - 531 | Tuttlingen |
| | | | | | | | | Region Schwarzwald-Baar-Heuberg |
| 8 | 1 | 1 187 | 1 249 | 2 436 | 11 | 5 | - 604 | Landkreise |
| 7 | 2 | 922 | 981 | 1 903 | 7 | 2 | - 182 | Konstanz |
| 10 | - | 702 | 697 | 1 399 | 15 | 9 | 34 | Lörrach |
| 25 | 3 | 2 811 | 2 927 | 5 738 | 33 | 16 | - 752 | Waldshut |
| 69 | 6 | 9 144 | 9 908 | 19 052 | 135 | 63 | - 1 479 | Region Hochrhein-Bodensee |
| | | | | | | | | Regierungsbezirk Freiburg |
| 7 | 2 | 1 087 | 1 201 | 2 288 | 21 | 16 | 8 | Landkreise |
| 2 | - | 649 | 722 | 1 371 | 11 | 7 | 509 | Reutlingen |
| 4 | - | 860 | 967 | 1 827 | 15 | 6 | - 299 | Tübingen |
| 13 | 2 | 2 596 | 2 890 | 5 486 | 47 | 29 | 218 | Zollernalbkreis |
| | | | | | | | | Region Neckar-Alb |
| 1 | - | 514 | 487 | 1 001 | 8 | 2 | - 223 | Stadtkreis |
| 4 | - | 768 | 844 | 1 612 | 11 | 3 | 140 | Ulm |
| 5 | - | 751 | 746 | 1 497 | 15 | 8 | 304 | Landkreis: |
| 10 | - | 2 033 | 2 077 | 4 110 | 34 | 13 | 221 | Alb-Donau-Kreis |
| | | | | | | | | Biberach |
| | | | | | | | | Region Donau-Iller ²⁾ |
| 6 | - | 828 | 800 | 1 628 | 12 | 4 | - 67 | Landkreise |
| 14 | 3 | 1 087 | 1 138 | 2 225 | 27 | 15 | 214 | Bodenseekreis |
| 5 | 3 | 574 | 544 | 1 118 | 8 | 3 | 57 | Ravensburg |
| 25 | 6 | 2 489 | 2 482 | 4 971 | 47 | 22 | 204 | Sigmaringen |
| 48 | 8 | 7 118 | 7 449 | 14 567 | 128 | 64 | 643 | Region Bodensee-Oberschwaben |
| | | | | | | | | Regierungsbezirk Tübingen |
| 301 | 37 | 45 479 | 48 779 | 94 258 | 682 | 343 | - 11 215 | Baden-Württemberg |

Natürliche Bevölkerungsbewegung

Noch: 13. Natürliche Bevölkerungsbewegung in den Stadt- und Landkreisen 1983

c) Ausländer

— Grundzahlen —

| Kreis Region Regierungsbezirk Land | Eheschließungen | | | | Lebendgeborene | | | |
|---|-------------------------|-----------------|----------|----------|----------------|----------|-----------|-------------------------------|
| | insgesamt ¹⁾ | davon Ausländer | | | männlich | weiblich | insgesamt | darunter nicht- ehelich |
| | | beide | nur Mann | nur Frau | | | | |
| Stadtkreis Stuttgart, Landeshauptstadt | 888 | 390 | 324 | 174 | 645 | 652 | 1 297 | 92 |
| Landkreise | | | | | | | | |
| Böblingen | 229 | 31 | 133 | 65 | 323 | 327 | 650 | 26 |
| Esslingen | 275 | 54 | 150 | 71 | 434 | 385 | 819 | 43 |
| Göppingen | 146 | 37 | 67 | 42 | 243 | 183 | 426 | 15 |
| Ludwigsburg | 328 | 70 | 172 | 86 | 482 | 470 | 952 | 33 |
| Rems-Murr-Kreis | 193 | 36 | 107 | 50 | 295 | 251 | 546 | 24 |
| Region Mittlerer Neckar | 2 059 | 618 | 953 | 488 | 2 422 | 2 268 | 4 690 | 233 |
| Stadtkreis | | | | | | | | |
| Heilbronn | 109 | 15 | 73 | 21 | 108 | 95 | 203 | 10 |
| Landkreise | | | | | | | | |
| Heilbronn | 108 | 21 | 51 | 36 | 179 | 150 | 329 | 22 |
| Hohenlohekreis | 31 | 7 | 14 | 10 | 37 | 25 | 62 | 3 |
| Schwäbisch Hall | 101 | 13 | 63 | 25 | 55 | 57 | 112 | 6 |
| Main-Tauber-Kreis | 49 | 2 | 36 | 11 | 32 | 22 | 54 | 2 |
| Region Franken | 398 | 58 | 237 | 103 | 411 | 349 | 760 | 43 |
| Landkreise | | | | | | | | |
| Heidenheim | 56 | 4 | 33 | 19 | 78 | 81 | 159 | 8 |
| Ostalbkreis | 119 | 10 | 74 | 35 | 145 | 163 | 308 | 10 |
| Region Ostwürttemberg | 175 | 14 | 107 | 54 | 223 | 244 | 467 | 18 |
| Regierungsbezirk Stuttgart | 2 632 | 690 | 1 297 | 645 | 3 056 | 2 861 | 5 917 | 294 |
| Stadtkreise | | | | | | | | |
| Baden-Baden | 48 | 12 | 20 | 16 | 20 | 16 | 36 | 2 |
| Karlsruhe | 240 | 44 | 143 | 53 | 155 | 145 | 300 | 31 |
| Landkreise | | | | | | | | |
| Karlsruhe | 169 | 14 | 80 | 75 | 181 | 170 | 351 | 16 |
| Rastatt | 114 | 16 | 68 | 30 | 73 | 70 | 143 | 6 |
| Region Mittlerer Oberrhein | 571 | 86 | 311 | 174 | 429 | 401 | 830 | 55 |
| Stadtkreise | | | | | | | | |
| Heidelberg | 210 | 31 | 116 | 63 | 70 | 49 | 119 | 14 |
| Mannheim | 281 | 54 | 156 | 71 | 308 | 253 | 561 | 31 |
| Landkreise | | | | | | | | |
| Neckar-Odenwald-Kreis | 44 | 2 | 23 | 19 | 48 | 48 | 96 | 3 |
| Rhein-Neckar-Kreis | 254 | 37 | 133 | 84 | 234 | 241 | 475 | 25 |
| Region Unterer Neckar | 789 | 124 | 428 | 237 | 660 | 591 | 1 251 | 73 |
| Stadtkreis | | | | | | | | |
| Pforzheim | 100 | 21 | 50 | 29 | 91 | 103 | 194 | 12 |
| Landkreise | | | | | | | | |
| Calw | 52 | 8 | 24 | 20 | 106 | 121 | 227 | 9 |
| Enzkreis | 74 | 14 | 37 | 23 | 113 | 129 | 242 | 5 |
| Freudenstadt | 35 | 3 | 20 | 12 | 50 | 38 | 88 | 8 |
| Region Nordschwarzwald | 261 | 46 | 131 | 84 | 360 | 391 | 751 | 34 |
| Regierungsbezirk Karlsruhe | 1 621 | 256 | 870 | 495 | 1 449 | 1 383 | 2 832 | 162 |
| Stadtkreis | | | | | | | | |
| Freiburg im Breisgau | 168 | 29 | 90 | 49 | 87 | 65 | 152 | 21 |
| Landkreise | | | | | | | | |
| Breisgau-Hochschwarzwald | 116 | 8 | 61 | 47 | 44 | 48 | 92 | 7 |
| Emmendingen | 61 | 3 | 37 | 21 | 22 | 22 | 44 | 7 |
| Ortenaukreis | 245 | 10 | 178 | 57 | 107 | 92 | 199 | 11 |
| Region Südlicher Oberrhein | 590 | 50 | 366 | 174 | 260 | 227 | 487 | 46 |
| Landkreise | | | | | | | | |
| Rottweil | 43 | 6 | 21 | 16 | 72 | 57 | 129 | 7 |
| Schwarzwald-Baar-Kreis | 113 | 16 | 58 | 39 | 135 | 146 | 281 | 19 |
| Tuttlingen | 49 | 10 | 23 | 16 | 89 | 78 | 167 | 11 |
| Region Schwarzwald-Baar-Heuberg | 205 | 32 | 102 | 71 | 296 | 281 | 577 | 37 |
| Landkreise | | | | | | | | |
| Konstanz | 191 | 33 | 88 | 70 | 159 | 121 | 280 | 25 |
| Lörrach | 154 | 23 | 78 | 53 | 127 | 126 | 253 | 14 |
| Waldshut | 94 | 14 | 37 | 43 | 95 | 85 | 180 | 6 |
| Region Hochrhein-Bodensee | 439 | 70 | 203 | 166 | 381 | 332 | 713 | 45 |
| Regierungsbezirk Freiburg | 1 234 | 152 | 671 | 411 | 937 | 840 | 1 777 | 128 |
| Landkreise | | | | | | | | |
| Reutlingen | 103 | 26 | 51 | 26 | 184 | 165 | 349 | 22 |
| Tübingen | 110 | 15 | 60 | 35 | 131 | 102 | 233 | 21 |
| Zollernalbkreis | 62 | 15 | 23 | 24 | 132 | 123 | 255 | 15 |
| Region Neckar-Alb | 275 | 56 | 134 | 85 | 447 | 390 | 837 | 58 |
| Stadtkreis | | | | | | | | |
| Ulm | 75 | 9 | 53 | 13 | 108 | 92 | 200 | 7 |
| Landkreise | | | | | | | | |
| Alb-Donau-Kreis | 45 | 6 | 16 | 23 | 101 | 104 | 205 | 8 |
| Biberach | 46 | 3 | 20 | 23 | 38 | 49 | 87 | 3 |
| Region Donau-Ilter ²⁾ | 166 | 18 | 89 | 59 | 247 | 245 | 492 | 18 |
| Landkreise | | | | | | | | |
| Bodenseekreis | 83 | 6 | 40 | 37 | 110 | 122 | 232 | 13 |
| Ravensburg | 88 | 5 | 53 | 30 | 100 | 91 | 191 | 8 |
| Sigmaringen | 41 | 2 | 24 | 15 | 59 | 67 | 126 | 9 |
| Region Bodensee-Oberschwaben | 212 | 13 | 117 | 82 | 269 | 280 | 549 | 30 |
| Regierungsbezirk Tübingen | 653 | 87 | 340 | 226 | 963 | 915 | 1 878 | 106 |
| Baden-Württemberg | 6 140 | 1 185 | 3 178 | 1 777 | 6 405 | 5 999 | 12 404 | 690 |

1) Eheschließungen, bei denen mindestens ein Ehepartner Ausländer ist. - 2) Soweit Land Baden-Württemberg.

Natürliche Bevölkerungsbewegung

| Totgeborene | | Gestorbene | | | | | Geburten- überschuß bzw. -defizit (-) | Kreis Region Regierungsbezirk Land |
|-------------|-------------------------------|------------|----------|-----------|-------------------------|--|--|---|
| insgesamt | darunter nicht- ehelich | männlich | weiblich | insgesamt | darunter | | | |
| | | | | | im ersten Lebensjahr | in den ersten 7 Lebens- tagen | | |
| 8 | 1 | 103 | 44 | 147 | 11 | 3 | 1 150 | Stadtkreis Stuttgart, Landeshauptstadt |
| 3 | - | 39 | 13 | 52 | 6 | 4 | 598 | Landkreise Böblingen |
| 9 | 2 | 56 | 25 | 81 | 8 | 4 | 738 | Esslingen |
| 1 | - | 30 | 18 | 48 | 3 | 2 | 378 | Göppingen |
| 7 | - | 70 | 27 | 97 | 12 | 8 | 855 | Ludwigsburg |
| 4 | - | 42 | 20 | 62 | 5 | 4 | 484 | Rems-Murr-Kreis |
| 32 | 3 | 340 | 147 | 487 | 45 | 25 | 4 203 | Region Mittlerer Neckar |
| - | - | 20 | 5 | 25 | 1 | 1 | 178 | Stadtkreis Heilbronn |
| 1 | - | 25 | 13 | 38 | 6 | 2 | 291 | Landkreise Heilbronn |
| - | - | 11 | 6 | 17 | 2 | 2 | 45 | Hohenlohekreis |
| 2 | - | 8 | 5 | 13 | 2 | 2 | 99 | Schwäbisch Hall |
| - | - | 6 | 5 | 11 | - | - | 43 | Main-Tauber-Kreis |
| 3 | - | 70 | 34 | 104 | 11 | 7 | 656 | Region Franken |
| 1 | - | 11 | 3 | 14 | 2 | 1 | 145 | Landkreise Heidenheim |
| 3 | - | 24 | 12 | 36 | 5 | 4 | 272 | Ostalbkreis |
| 4 | - | 35 | 15 | 50 | 7 | 5 | 417 | Region Ostwürttemberg |
| 39 | 3 | 445 | 196 | 641 | 63 | 37 | 5 276 | Regierungsbezirk Stuttgart |
| 1 | - | 10 | 11 | 21 | - | - | 15 | Stadtkreise Baden-Baden |
| 3 | 1 | 30 | 13 | 43 | 4 | 3 | 257 | Karlsruhe |
| - | - | 24 | 12 | 36 | 3 | - | 315 | Landkreise Karlsruhe |
| 1 | - | 25 | 5 | 30 | 1 | 1 | 113 | Rastatt |
| 5 | 1 | 89 | 41 | 130 | 8 | 4 | 700 | Region Mittlerer Oberrhein |
| - | - | 11 | 6 | 17 | 2 | - | 102 | Stadtkreise Heidelberg |
| 2 | - | 41 | 16 | 57 | 6 | 5 | 504 | Mannheim |
| - | - | 10 | 11 | 21 | 2 | 1 | 75 | Landkreise Neckar-Odenwald-Kreis |
| 3 | - | 46 | 17 | 63 | 7 | 4 | 412 | Rhein-Neckar-Kreis |
| 5 | - | 108 | 50 | 158 | 17 | 10 | 1 093 | Region Unterer Neckar |
| 4 | 1 | 9 | 4 | 13 | 2 | - | 181 | Stadtkreis Pforzheim |
| 2 | - | 14 | 16 | 30 | 5 | 2 | 197 | Landkreise Calw |
| 3 | - | 13 | 9 | 22 | 1 | 1 | 220 | Enzkreis |
| 1 | - | 12 | 5 | 17 | 2 | 1 | 71 | Freudenstadt |
| 10 | 1 | 48 | 34 | 82 | 10 | 4 | 669 | Region Nordschwarzwald |
| 20 | 2 | 245 | 125 | 370 | 35 | 18 | 2 462 | Regierungsbezirk Karlsruhe |
| 3 | - | 15 | 7 | 22 | - | - | 130 | Stadtkreis Freiburg im Breisgau |
| 1 | - | 14 | 7 | 21 | 1 | - | 71 | Landkreise Breisgau-Hochschwarzwald |
| 1 | - | 11 | 1 | 12 | 1 | - | 32 | Emmendingen |
| - | - | 29 | 13 | 42 | - | - | 157 | Ortenaukreis |
| 5 | - | 69 | 28 | 97 | 2 | - | 390 | Region Südlicher Oberrhein |
| 1 | - | 14 | 9 | 23 | 2 | 1 | 106 | Landkreise Rottweil |
| 2 | - | 20 | 10 | 30 | 1 | 1 | 251 | Schwarzwald-Baar-Kreis |
| 1 | - | 15 | 10 | 25 | 3 | 1 | 142 | Tuttlingen |
| 4 | - | 49 | 29 | 78 | 6 | 3 | 499 | Region Schwarzwald-Baar-Heuberg |
| 3 | - | 27 | 14 | 41 | 1 | 1 | 239 | Landkreise Konstanz |
| - | - | 13 | 20 | 33 | 4 | 3 | 220 | Lörrach |
| - | - | 16 | 11 | 27 | 3 | 1 | 153 | Waldshut |
| 3 | - | 56 | 45 | 101 | 8 | 5 | 612 | Region Hochrhein-Bodensee |
| 12 | - | 174 | 102 | 276 | 16 | 8 | 1 501 | Regierungsbezirk Freiburg |
| 3 | - | 20 | 10 | 30 | 4 | 2 | 319 | Landkreise Reutlingen |
| 1 | - | 14 | 9 | 23 | 3 | 1 | 210 | Tübingen |
| 1 | - | 16 | 7 | 23 | 3 | 1 | 232 | Zollernalbkreis |
| 5 | - | 50 | 26 | 76 | 10 | 4 | 761 | Region Neckar-Alb |
| - | - | 22 | 4 | 26 | 2 | - | 174 | Stadtkreis Ulm |
| - | - | 16 | 7 | 23 | 1 | 1 | 182 | Landkreise Alb-Donau-Kreis |
| - | - | 8 | 9 | 17 | - | - | 70 | Biberach |
| - | - | 46 | 20 | 66 | 3 | 1 | 426 | Region Donau-Iller ²⁾ |
| 5 | - | 14 | 6 | 20 | 1 | 1 | 212 | Landkreise Bodenseekreis |
| - | - | 20 | 14 | 34 | 4 | 3 | 157 | Ravensburg |
| 1 | - | 5 | 4 | 9 | 2 | 1 | 117 | Sigmaringen |
| 6 | - | 39 | 24 | 63 | 7 | 5 | 486 | Region Bodensee-Oberschwaben |
| 11 | - | 135 | 70 | 205 | 20 | 10 | 1 673 | Regierungsbezirk Tübingen |
| 82 | 5 | 999 | 493 | 1 492 | 134 | 73 | 10 912 | Baden-Württemberg |

Natürliche Bevölkerungsbewegung.

Noch: 13. Natürliche Bevölkerungsbewegung in den Stadt- und Landkreisen 1983

a) Gesamtbevölkerung – Verhältniszahlen –

| Kreis Region Regierungsbezirk Land | Eheschlie- ßungen | Lebend- geborene insgesamt | Gestorbene insgesamt | Geburten- überschuß bzw. -defizit (-) | Nicht- ehelich Lebend- geborene | Gestorbene | | Tot- geborene auf 1 000 Lebend- und Tot- geborene | Knaben auf 1 000 Lebend- geborene Mädchen — |
|---|----------------------|----------------------------------|-------------------------|--|--|-------------------------------------|-----------------------------------|--|--|
| | | | | | | im ersten Lebensjahr | in den ersten 7 Lebenstagen | | |
| | | | | | | auf 1 000 der mittleren Bevölkerung | | | |
| Stadtkreis Stuttgart, Landeshauptstadt | 5,6 | 8,4 | 11,2 | - 2,8 | 99,7 | 7,7 | 3,3 | 3,5 | 1 042 |
| Landkreise | | | | | | | | | |
| Böblingen | 5,7 | 11,3 | 7,7 | 3,6 | 51,0 | 5,5 | 3,5 | 3,2 | 1 012 |
| Esslingen | 5,5 | 10,1 | 9,0 | 1,1 | 52,4 | 10,2 | 4,8 | 5,2 | 1 087 |
| Göppingen | 5,5 | 10,1 | 10,7 | - 0,6 | 68,6 | 6,9 | 3,9 | 2,2 | 1 107 |
| Ludwigsburg | 5,7 | 10,4 | 9,1 | 1,3 | 51,6 | 8,2 | 4,7 | 5,1 | 992 |
| Rems-Murr-Kreis | 5,5 | 10,6 | 9,6 | 1,0 | 55,2 | 7,4 | 5,0 | 2,9 | 1 025 |
| Region Mittlerer Neckar | 5,6 | 10,0 | 9,6 | 0,3 | 63,8 | 7,8 | 4,2 | 3,9 | 1 040 |
| Stadtkreis Heilbronn | 6,3 | 9,2 | 10,9 | - 1,7 | 97,0 | 9,8 | 8,8 | 2,9 | 1 034 |
| Landkreise | | | | | | | | | |
| Heilbronn | 5,6 | 11,0 | 10,6 | 0,4 | 49,4 | 8,4 | 3,3 | 2,9 | 1 064 |
| Hohenlohekreis | 5,7 | 11,7 | 10,7 | 1,0 | 53,6 | 9,1 | 5,1 | 3,0 | 1 129 |
| Schwäbisch Hall | 6,6 | 11,5 | 12,0 | - 0,4 | 59,9 | 12,7 | 8,6 | 2,9 | 990 |
| Main-Tauber-Kreis | 6,3 | 10,8 | 12,2 | - 1,4 | 38,3 | 10,7 | 4,6 | 6,1 | 1 052 |
| Region Franken | 6,1 | 10,9 | 11,2 | - 0,3 | 56,6 | 10,0 | 5,7 | 3,5 | 1 049 |
| Landkreise | | | | | | | | | |
| Heidenheim | 6,1 | 11,1 | 10,8 | 0,3 | 75,1 | 12,4 | 7,3 | 1,5 | 1 065 |
| Ostalbkreis | 6,0 | 11,5 | 10,5 | 1,0 | 61,7 | 9,8 | 7,2 | 4,4 | 949 |
| Region Ostwürttemberg | 6,1 | 11,4 | 10,6 | 0,8 | 65,7 | 10,5 | 7,3 | 3,5 | 983 |
| Regierungsbezirk Stuttgart | 5,7 | 10,3 | 10,1 | 0,3 | 62,5 | 8,7 | 4,9 | 3,7 | 1 034 |
| Stadtkreise | | | | | | | | | |
| Baden-Baden | 6,7 | 6,8 | 15,7 | - 8,9 | 96,7 | 15,1 | 9,1 | 11,9 | 1 108 |
| Karlsruhe | 6,0 | 8,3 | 12,8 | - 4,6 | 125,8 | 9,0 | 5,4 | 4,0 | 1 090 |
| Landkreise | | | | | | | | | |
| Karlsruhe | 6,1 | 10,4 | 10,1 | 0,3 | 53,4 | 8,8 | 3,5 | 3,2 | 1 073 |
| Rastatt | 5,8 | 9,9 | 11,0 | - 1,0 | 63,4 | 8,0 | 4,3 | 4,8 | 1 004 |
| Region Mittlerer Oberrhein | 6,0 | 9,4 | 11,5 | - 2,0 | 77,1 | 8,9 | 4,4 | 4,1 | 1 063 |
| Stadtkreise | | | | | | | | | |
| Heidelberg | 6,7 | 8,3 | 10,5 | - 2,2 | 135,4 | 10,8 | 3,6 | 5,4 | 1 065 |
| Mannheim | 5,6 | 8,4 | 12,4 | - 4,0 | 132,1 | 11,1 | 5,2 | 5,5 | 1 080 |
| Landkreise | | | | | | | | | |
| Neckar-Odenwald-Kreis | 6,2 | 10,7 | 12,0 | - 1,3 | 54,3 | 7,2 | 2,2 | 5,0 | 1 020 |
| Rhein-Neckar-Kreis | 6,2 | 10,3 | 10,1 | 0,2 | 64,7 | 8,7 | 3,5 | 4,1 | 1 043 |
| Region Unterer Neckar | 6,1 | 9,5 | 11,0 | - 1,5 | 88,5 | 9,4 | 3,8 | 4,8 | 1 052 |
| Stadtkreis Pforzheim | 5,9 | 9,1 | 11,8 | - 2,7 | 100,1 | 11,5 | 5,2 | 6,2 | 1 058 |
| Landkreise | | | | | | | | | |
| Calw | 5,9 | 10,7 | 11,1 | - 0,4 | 67,9 | 8,4 | 4,9 | 6,3 | 1 056 |
| Enzkreis | 5,7 | 10,6 | 9,7 | 0,9 | 45,7 | 6,4 | 2,9 | 4,6 | 984 |
| Freudenstadt | 5,6 | 10,8 | 11,1 | - 0,3 | 60,7 | 7,4 | 4,6 | 4,6 | 1 176 |
| Region Nordschwarzwald | 5,8 | 10,3 | 10,8 | - 0,4 | 65,0 | 8,1 | 4,2 | 5,4 | 1 055 |
| Regierungsbezirk Karlsruhe | 6,0 | 9,7 | 11,1 | - 1,5 | 79,2 | 8,9 | 4,1 | 4,7 | 1 056 |
| Stadtkreis Freiburg im Breisgau | 6,7 | 9,5 | 10,8 | - 1,3 | 168,6 | 7,6 | 4,7 | 4,1 | 998 |
| Landkreise | | | | | | | | | |
| Breisgau-Hochschwarzwald | 6,1 | 10,8 | 8,9 | 2,0 | 84,8 | 7,7 | 2,7 | 3,6 | 1 004 |
| Emmendingen | 6,0 | 11,2 | 9,5 | 1,6 | 93,4 | 5,4 | 2,7 | 4,0 | 1 030 |
| Ortenaukreis | 6,3 | 10,2 | 10,8 | - 0,6 | 89,3 | 8,0 | 4,4 | 3,3 | 1 047 |
| Region Südlicher Oberrhein | 6,3 | 10,4 | 10,1 | 0,2 | 103,9 | 7,4 | 3,8 | 3,6 | 1 024 |
| Landkreise | | | | | | | | | |
| Rottweil | 5,8 | 11,2 | 11,1 | 0,1 | 58,7 | 7,8 | 0,7 | 3,5 | 1 030 |
| Schwarzwald-Baar-Kreis | 5,9 | 10,4 | 10,3 | 0,1 | 86,1 | 6,9 | 3,4 | 4,9 | 1 072 |
| Tuttlingen | 5,5 | 10,8 | 11,2 | - 0,5 | 74,5 | 15,1 | 6,7 | 4,2 | 1 073 |
| Region Schwarzwald-Baar-Heuberg | 5,8 | 10,7 | 10,8 | - 0,1 | 74,8 | 9,3 | 3,4 | 4,3 | 1 059 |
| Landkreise | | | | | | | | | |
| Konstanz | 6,1 | 9,1 | 10,7 | - 1,6 | 99,4 | 5,7 | 2,8 | 5,2 | 1 140 |
| Lörrach | 6,2 | 10,3 | 10,1 | 0,2 | 92,7 | 5,6 | 2,5 | 3,5 | 1 076 |
| Waldshut | 5,9 | 11,2 | 9,9 | 1,3 | 82,5 | 11,2 | 6,2 | 6,2 | 982 |
| Region Hochrhein-Bodensee | 6,1 | 10,1 | 10,3 | - 0,2 | 92,3 | 7,2 | 3,7 | 4,9 | 1 071 |
| Regierungsbezirk Freiburg | 6,1 | 10,3 | 10,3 | 0,0 | 93,5 | 7,8 | 3,7 | 4,2 | 1 046 |
| Landkreise | | | | | | | | | |
| Reutlingen | 5,6 | 11,1 | 9,7 | 1,4 | 62,4 | 9,5 | 6,8 | 3,8 | 1 030 |
| Tübingen | 6,4 | 12,0 | 7,9 | 4,1 | 80,0 | 6,6 | 3,8 | 1,4 | 1 147 |
| Zollernalbkreis | 5,8 | 10,4 | 10,8 | - 0,4 | 55,0 | 10,1 | 3,9 | 2,8 | 1 024 |
| Region Neckar-Alb | 5,9 | 11,1 | 9,5 | 1,7 | 66,0 | 8,7 | 5,0 | 2,7 | 1 065 |
| Stadtkreis Ulm | 6,0 | 9,8 | 10,3 | - 0,5 | 102,2 | 10,2 | 2,0 | 1,0 | 1 063 |
| Landkreise | | | | | | | | | |
| Alb-Donau-Kreis | 5,8 | 12,2 | 10,2 | 2,0 | 38,3 | 6,1 | 2,0 | 2,0 | 1 043 |
| Biberach | 6,1 | 12,4 | 10,0 | 2,5 | 58,3 | 7,9 | 4,2 | 2,6 | 1 048 |
| Region Donau-Ilter ¹⁾ | 5,9 | 11,7 | 10,1 | 1,6 | 59,1 | 7,7 | 2,9 | 2,1 | 1 049 |
| Landkreise | | | | | | | | | |
| Bodenseekreis | 5,3 | 10,5 | 9,6 | 0,8 | 71,4 | 7,3 | 2,8 | 6,1 | 975 |
| Ravensburg | 6,4 | 11,3 | 9,7 | 1,6 | 79,8 | 11,8 | 6,8 | 5,3 | 995 |
| Sigmaringen | 6,1 | 11,4 | 9,9 | 1,5 | 69,9 | 7,7 | 3,1 | 4,6 | 1 052 |
| Region Bodensee-Oberschwaben | 6,0 | 11,1 | 9,7 | 1,3 | 74,9 | 9,4 | 4,7 | 5,4 | 1 001 |
| Regierungsbezirk Tübingen | 5,9 | 11,3 | 9,7 | 1,5 | 67,1 | 8,7 | 4,3 | 3,4 | 1 039 |
| Baden-Württemberg | 5,9 | 10,3 | 10,3 | - 0,0 | 73,7 | 8,5 | 4,4 | 4,0 | 1 043 |

¹⁾ Soweit Land Baden-Württemberg.

Noch: 13. Natürliche Bevölkerungsbewegung in den Stadt- und Landkreisen 1983

b) Deutsche

– Verhältniszahlen –

| Kreis Region Regierungsbezirk Land | Eheschließungen ¹⁾ auf 1 000 der mittleren deutschen Bevölkerung | Lebend- geborene insgesamt | Gestorbene insgesamt | Geburten- überschuß bzw. -defizit (-) | Nicht- ehelich Lebend- geborene | Gestorbene | | Tot- geborene auf 1 000 Lebend- und Tot- geborene | Knaben auf 1 000 Lebend- geborene Mädchen |
|---|--|----------------------------------|-------------------------|--|--|-------------------------|-----------------------------------|--|---|
| | | | | | | im ersten Lebensjahr | in den ersten 7 Lebenstagen | | |
| Stadtkreis Stuttgart, Landeshauptstadt | 6,0 | 7,4 | 13,3 | - 5,8 | 110,5 | 7,5 | 3,7 | 2,6 | 1 062 |
| Landkreise | | | | | | | | | |
| Böblingen | 6,5 | 10,6 | 8,7 | 1,9 | 53,5 | 4,6 | 2,8 | 2,8 | 1 017 |
| Esslingen | 6,1 | 9,5 | 10,1 | - 0,6 | 52,4 | 10,3 | 4,7 | 3,9 | 1 078 |
| Göppingen | 6,1 | 9,3 | 11,9 | - 2,6 | 76,1 | 6,9 | 3,7 | 2,1 | 1 063 |
| Ludwigsburg | 6,4 | 9,5 | 10,3 | - 0,8 | 56,2 | 7,1 | 3,7 | 4,5 | 984 |
| Rems-Murr-Kreis | 6,0 | 10,1 | 10,5 | - 0,4 | 57,1 | 7,1 | 4,7 | 2,2 | 1 001 |
| Region Mittlerer Neckar | 6,2 | 9,3 | 10,9 | - 1,7 | 67,3 | 7,4 | 3,9 | 3,1 | 1 033 |
| Stadtkreis Heilbronn | 7,2 | 8,6 | 12,4 | - 3,9 | 108,8 | 11,0 | 9,8 | 3,7 | 1 010 |
| Landkreise | | | | | | | | | |
| Heilbronn | 6,1 | 10,6 | 11,5 | - 0,8 | 47,0 | 7,1 | 2,9 | 2,9 | 1 048 |
| Hohenlohekreis | 6,0 | 11,6 | 11,1 | 0,5 | 54,0 | 7,6 | 3,2 | 3,2 | 1 109 |
| Schwäbisch Hall | 6,8 | 11,4 | 12,5 | - 1,2 | 60,3 | 12,3 | 8,0 | 1,8 | 991 |
| Main-Tauber-Kreis | 6,5 | 10,7 | 12,5 | - 1,8 | 38,4 | 11,2 | 4,8 | 6,4 | 1 037 |
| Region Franken | 6,5 | 10,6 | 12,0 | - 1,4 | 56,6 | 9,5 | 5,3 | 3,4 | 1 036 |
| Landkreise | | | | | | | | | |
| Heidenheim | 6,7 | 10,8 | 11,7 | - 0,9 | 78,4 | 12,4 | 7,4 | 0,8 | 1 079 |
| Ostalbkreis | 6,5 | 11,2 | 11,2 | 0,0 | 64,8 | 9,1 | 6,6 | 3,8 | 956 |
| Region Ostwürttemberg | 6,5 | 11,1 | 11,4 | - 0,3 | 68,8 | 10,0 | 6,9 | 2,9 | 991 |
| Regierungsbezirk Stuttgart | 6,3 | 9,8 | 11,2 | - 1,4 | 65,0 | 8,3 | 4,7 | 3,2 | 1 028 |
| Stadtkreise | | | | | | | | | |
| Baden-Baden | 6,9 | 6,5 | 16,4 | - 9,9 | 101,7 | 16,9 | 10,2 | 10,1 | 1 092 |
| Karlsruhe | 6,4 | 7,9 | 14,0 | - 6,1 | 129,3 | 8,3 | 4,7 | 3,1 | 1 093 |
| Landkreise | | | | | | | | | |
| Karlsruhe | 6,6 | 10,2 | 10,8 | - 0,6 | 54,2 | 8,8 | 3,8 | 3,5 | 1 074 |
| Rastatt | 6,1 | 9,8 | 11,6 | - 1,8 | 65,1 | 8,1 | 4,0 | 4,6 | 1 001 |
| Region Mittlerer Oberrhein | 6,5 | 9,2 | 12,3 | - 3,1 | 78,4 | 8,8 | 4,3 | 3,9 | 1 062 |
| Stadtkreise | | | | | | | | | |
| Heidelberg | 7,1 | 8,2 | 11,5 | - 3,3 | 137,6 | 10,0 | 4,0 | 6,0 | 1 029 |
| Mannheim | 6,4 | 7,7 | 14,5 | - 6,8 | 154,2 | 11,3 | 4,1 | 6,1 | 1 044 |
| Landkreise | | | | | | | | | |
| Neckar-Odenwald-Kreis | 6,5 | 10,5 | 12,5 | - 2,0 | 56,0 | 6,2 | 1,6 | 5,4 | 1 022 |
| Rhein-Neckar-Kreis | 6,7 | 10,0 | 10,8 | - 0,7 | 66,1 | 8,1 | 3,0 | 3,9 | 1 052 |
| Region Unterer Neckar | 6,6 | 9,2 | 12,1 | - 2,9 | 93,0 | 8,8 | 3,2 | 4,9 | 1 043 |
| Stadtkreis Pforzheim | 6,5 | 8,3 | 13,4 | - 5,1 | 109,8 | 11,8 | 6,5 | 2,6 | 1 107 |
| Landkreise | | | | | | | | | |
| Calw | 6,6 | 10,1 | 12,2 | - 2,1 | 73,2 | 5,8 | 4,2 | 5,8 | 1 094 |
| Enzkreis | 6,2 | 10,1 | 10,6 | - 0,5 | 49,8 | 6,7 | 2,7 | 3,4 | 1 003 |
| Freudenstadt | 6,0 | 10,7 | 11,8 | - 1,1 | 58,0 | 6,0 | 4,0 | 4,0 | 1 165 |
| Region Nordschwarzwald | 6,3 | 9,9 | 11,8 | - 2,0 | 68,3 | 7,2 | 4,0 | 4,0 | 1 080 |
| Regierungsbezirk Karlsruhe | 6,5 | 9,3 | 12,1 | - 2,7 | 82,3 | 8,4 | 3,8 | 4,3 | 1 058 |
| Stadtkreis Freiburg im Breisgau | 7,1 | 9,4 | 11,6 | - 2,2 | 171,6 | 8,4 | 5,2 | 2,6 | 970 |
| Landkreise | | | | | | | | | |
| Breisgau-Hochschwarzwald | 6,4 | 11,0 | 9,2 | 1,7 | 85,2 | 7,6 | 2,8 | 3,3 | 1 008 |
| Emmendingen | 6,3 | 11,3 | 9,9 | 1,5 | 91,4 | 4,8 | 2,8 | 3,5 | 1 031 |
| Ortenaukreis | 6,6 | 10,2 | 11,2 | - 1,1 | 91,3 | 8,5 | 4,7 | 3,5 | 1 041 |
| Region Südlicher Oberrhein | 6,6 | 10,4 | 10,6 | - 0,2 | 104,4 | 7,6 | 4,0 | 3,3 | 1 018 |
| Landkreise | | | | | | | | | |
| Rottweil | 6,2 | 10,9 | 11,7 | - 0,8 | 59,1 | 7,0 | - | 3,1 | 1 009 |
| Schwarzwald-Baar-Kreis | 6,6 | 10,0 | 11,4 | - 1,4 | 89,0 | 7,4 | 3,4 | 4,5 | 1 098 |
| Tuttlingen | 6,0 | 10,2 | 12,1 | - 1,9 | 75,9 | 14,6 | 6,8 | 3,9 | 1 062 |
| Region Schwarzwald-Baar-Heuberg | 6,3 | 10,3 | 11,7 | - 1,3 | 76,3 | 9,1 | 3,2 | 3,9 | 1 060 |
| Landkreise | | | | | | | | | |
| Konstanz | 6,6 | 8,8 | 11,8 | - 2,9 | 101,0 | 6,0 | 2,7 | 4,3 | 1 115 |
| Lörrach | 6,7 | 9,9 | 11,0 | - 1,0 | 98,2 | 4,1 | 1,2 | 4,1 | 1 086 |
| Waldshut | 6,4 | 10,9 | 10,6 | 0,3 | 88,6 | 10,5 | 6,3 | 6,9 | 966 |
| Region Hochrhein-Bodensee | 6,6 | 9,7 | 11,2 | - 1,5 | 96,5 | 6,6 | 3,2 | 5,0 | 1 060 |
| Regierungsbezirk Freiburg | 6,5 | 10,2 | 11,0 | - 0,9 | 95,7 | 7,7 | 3,6 | 3,9 | 1 039 |
| Landkreise | | | | | | | | | |
| Reutlingen | 6,1 | 10,7 | 10,7 | 0,0 | 62,3 | 9,1 | 7,0 | 3,0 | 1 018 |
| Tübingen | 7,0 | 11,8 | 8,6 | 3,2 | 78,7 | 5,9 | 3,7 | 1,1 | 1 132 |
| Zollernalbkreis | 6,3 | 9,8 | 11,7 | - 1,9 | 54,3 | 9,8 | 3,9 | 2,6 | 1 016 |
| Region Neckar-Alb | 6,4 | 10,8 | 10,3 | 0,4 | 65,6 | 8,2 | 5,1 | 2,3 | 1 053 |
| Stadtkreis Ulm | 6,7 | 9,0 | 11,6 | - 2,6 | 119,5 | 10,3 | 2,6 | 1,3 | 1 037 |
| Landkreise | | | | | | | | | |
| Alb-Donau-Kreis | 6,3 | 12,0 | 11,0 | 1,0 | 38,2 | 6,3 | 1,7 | 2,3 | 1 052 |
| Biberach | 6,4 | 12,5 | 10,4 | 2,1 | 59,4 | 8,3 | 4,4 | 2,8 | 1 063 |
| Region Donau-Ilter ²⁾ | 6,4 | 11,5 | 10,9 | 0,6 | 61,6 | 7,9 | 3,0 | 2,3 | 1 054 |
| Landkreise | | | | | | | | | |
| Bodenseekreis | 5,8 | 10,1 | 10,5 | - 0,4 | 73,7 | 7,7 | 2,6 | 3,8 | 986 |
| Ravensburg | 6,8 | 11,2 | 10,3 | 1,0 | 82,8 | 11,1 | 6,2 | 5,7 | 988 |
| Sigmaringen | 6,5 | 11,0 | 10,5 | 0,5 | 69,8 | 6,8 | 2,6 | 4,2 | 1 072 |
| Region Bodensee-Oberschwaben | 6,4 | 10,8 | 10,4 | 0,4 | 77,1 | 9,1 | 4,3 | 4,8 | 1 006 |
| Regierungsbezirk Tübingen | 6,4 | 11,0 | 10,5 | 0,5 | 68,4 | 8,4 | 4,2 | 3,1 | 1 037 |
| Baden-Württemberg | 6,4 | 9,9 | 11,3 | - 1,3 | 76,3 | 8,2 | 4,1 | 3,6 | 1 039 |

1) Eheschließungen, bei denen mindestens ein Ehepartner Deutscher ist. - 2) Soweit Land Baden-Württemberg.

Natürliche Bevölkerungsbewegung

Noch: 13. Natürliche Bevölkerungsbewegung in den Stadt- und Landkreisen 1983

c) Ausländer

— Verhältniszahlen —

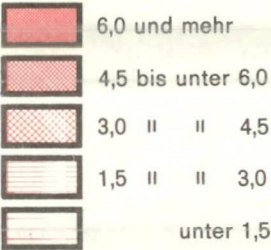
| Kreis Region Regierungsbezirk Land | Eheschließungen ¹⁾ | Lebendgeborene insgesamt | Gestorbene insgesamt | Geburten- überschuß bzw. -defizit (-) | Nicht- ehelich Lebend- geborene | Gestorbene | | Tot- geborene auf 1 000 Lebend- und Tot- geborene | Knaben auf 1 000 Lebend- geborene Mädchen |
|---|--|-----------------------------|-------------------------|--|--|-------------------------|-----------------------------------|--|---|
| | | | | | | im ersten Lebensjahr | in den ersten 7 Lebenstagen | | |
| | auf 1 000 der mittl. ausländischen Bevölkerung | | | | auf 1 000 Lebendgeborene | | | | |
| Stadtkreis | | | | | | | | | |
| Stuttgart, Landeshauptstadt | 8,7 | 12,8 | 1,4 | 11,3 | 70,9 | 8,5 | 2,3 | 6,1 | 989 |
| Landkreise | | | | | | | | | |
| Böblingen | 5,3 | 15,1 | 1,2 | 13,9 | 40,0 | 9,2 | 6,2 | 4,6 | 988 |
| Esslingen | 4,7 | 13,9 | 1,4 | 12,5 | 52,5 | 9,8 | 4,9 | 10,9 | 1 127 |
| Göppingen | 5,5 | 16,1 | 1,8 | 14,2 | 35,2 | 7,0 | 4,7 | 2,3 | 1 328 |
| Ludwigsburg | 5,6 | 16,4 | 1,7 | 14,7 | 34,7 | 12,6 | 8,4 | 7,3 | 1 026 |
| Rems-Murr-Kreis | 5,2 | 14,7 | 1,7 | 13,0 | 44,0 | 9,2 | 7,3 | 7,3 | 1 175 |
| Region Mittlerer Neckar | 6,3 | 14,4 | 1,5 | 12,9 | 49,7 | 9,6 | 5,3 | 6,8 | 1 068 |
| Stadtkreis | | | | | | | | | |
| Heilbronn | 7,1 | 13,1 | 1,6 | 11,5 | 49,3 | 4,9 | 4,9 | - | 1 137 |
| Landkreise | | | | | | | | | |
| Heilbronn | 5,0 | 15,1 | 1,7 | 13,3 | 66,9 | 18,2 | 6,1 | 3,0 | 1 193 |
| Hohenlohekreis | 6,3 | 12,6 | 3,5 | 9,2 | 48,4 | 32,3 | 32,3 | - | 1 480 |
| Schwäbisch Hall | 13,2 | 14,6 | 1,7 | 12,9 | 53,6 | 17,9 | 17,9 | 17,5 | 965 |
| Main-Tauber-Kreis | 11,5 | 12,7 | 2,6 | 10,1 | 37,0 | - | - | - | 1 455 |
| Region Franken | 7,4 | 14,0 | 1,9 | 12,1 | 56,6 | 14,5 | 9,2 | 3,9 | 1 178 |
| Landkreise | | | | | | | | | |
| Heidenheim | 5,0 | 14,2 | 1,3 | 13,0 | 50,3 | 12,6 | 6,3 | 6,3 | 963 |
| Ostalbkreis | 5,9 | 15,2 | 1,8 | 13,5 | 32,5 | 16,2 | 13,0 | 9,6 | 890 |
| Region Ostwürttemberg | 5,6 | 14,9 | 1,6 | 13,3 | 38,5 | 15,0 | 10,7 | 8,5 | 914 |
| Regierungsbezirk Stuttgart | 6,4 | 14,4 | 1,6 | 12,8 | 49,7 | 10,6 | 6,3 | 6,5 | 1 068 |
| Stadtkreise | | | | | | | | | |
| Baden-Baden | 14,1 | 10,6 | 6,2 | 4,4 | 55,6 | - | - | 27,0 | 1 250 |
| Karlsruhe | 9,6 | 12,0 | 1,7 | 10,2 | 103,3 | 13,3 | 10,0 | 9,9 | 1 069 |
| Landkreise | | | | | | | | | |
| Karlsruhe | 6,3 | 13,1 | 1,3 | 11,8 | 45,6 | 8,5 | - | - | 1 065 |
| Rastatt | 9,1 | 11,4 | 2,4 | 9,0 | 42,0 | 7,0 | 7,0 | 6,9 | 1 043 |
| Region Mittlerer Oberrhein | 8,4 | 12,2 | 1,9 | 10,3 | 66,3 | 9,6 | 4,8 | 6,0 | 1 070 |
| Stadtkreise | | | | | | | | | |
| Heidelberg | 16,8 | 9,5 | 1,4 | 8,2 | 117,6 | 16,8 | - | - | 1 429 |
| Mannheim | 6,0 | 12,0 | 1,2 | 10,8 | 55,3 | 10,7 | 8,9 | 3,6 | 1 217 |
| Landkreise | | | | | | | | | |
| Neckar-Odenwald-Kreis | 6,8 | 14,9 | 3,3 | 11,6 | 31,3 | 20,8 | 10,4 | - | 1 000 |
| Rhein-Neckar-Kreis | 7,0 | 13,1 | 1,7 | 11,4 | 52,6 | 14,7 | 8,4 | 6,3 | 971 |
| Region Unterer Neckar | 7,8 | 12,3 | 1,6 | 10,7 | 58,4 | 13,6 | 8,0 | 4,0 | 1 117 |
| Stadtkreis | | | | | | | | | |
| Pforzheim | 7,6 | 14,8 | 1,0 | 13,8 | 61,9 | 10,3 | - | 20,2 | 883 |
| Landkreise | | | | | | | | | |
| Calw | 3,4 | 15,0 | 2,0 | 13,0 | 39,6 | 22,0 | 8,8 | 8,7 | 876 |
| Enzkreis | 4,6 | 15,0 | 1,4 | 13,7 | 20,7 | 4,1 | 4,1 | 12,2 | 876 |
| Freudenstadt | 4,9 | 12,3 | 2,4 | 9,9 | 90,9 | 22,7 | 11,4 | 11,2 | 1 316 |
| Region Nordschwarzwald | 5,1 | 14,6 | 1,6 | 13,0 | 45,3 | 13,3 | 5,3 | 13,1 | 921 |
| Regierungsbezirk Karlsruhe | 7,3 | 12,8 | 1,7 | 11,1 | 57,2 | 12,4 | 6,4 | 7,0 | 1 048 |
| Stadtkreis | | | | | | | | | |
| Freiburg im Breisgau | 12,1 | 11,0 | 1,6 | 9,4 | 138,2 | - | - | 19,4 | 1 338 |
| Landkreise | | | | | | | | | |
| Breisgau-Hochschwarzwald | 11,0 | 8,7 | 2,0 | 6,7 | 76,1 | 10,9 | - | 10,8 | 917 |
| Emmendingen | 10,6 | 7,7 | 2,1 | 5,6 | 159,1 | 22,7 | - | 22,2 | 1 000 |
| Ortenaukreis | 13,1 | 10,7 | 2,3 | 8,4 | 55,3 | - | - | - | 1 163 |
| Region Südlicher Oberrhein | 12,1 | 10,0 | 2,0 | 8,0 | 94,5 | 4,1 | - | 10,2 | 1 145 |
| Landkreise | | | | | | | | | |
| Rottweil | 5,0 | 15,1 | 2,7 | 12,4 | 54,3 | 15,5 | 7,8 | 7,7 | 1 263 |
| Schwarzwald-Baar-Kreis | 5,2 | 13,0 | 1,4 | 11,6 | 67,6 | 3,6 | 3,6 | 7,1 | 925 |
| Tuttlingen | 4,6 | 15,8 | 2,4 | 13,5 | 65,9 | 18,0 | 6,0 | 6,0 | 1 141 |
| Region Schwarzwald-Baar-Heuberg | 5,0 | 14,2 | 1,9 | 12,3 | 64,1 | 10,4 | 5,2 | 6,9 | 1 053 |
| Landkreise | | | | | | | | | |
| Konstanz | 8,1 | 11,8 | 1,7 | 10,1 | 89,3 | 3,6 | 3,6 | 10,6 | 1 314 |
| Lörrach | 8,9 | 14,6 | 1,9 | 12,7 | 55,3 | 15,8 | 11,9 | - | 1 008 |
| Waldshut | 7,2 | 13,8 | 2,1 | 11,7 | 33,3 | 16,7 | 5,6 | - | 1 118 |
| Region Hochrhein-Bodensee | 8,1 | 13,2 | 1,9 | 11,3 | 63,1 | 11,2 | 7,0 | 4,2 | 1 148 |
| Regierungsbezirk Freiburg | 8,6 | 12,4 | 1,9 | 10,5 | 72,0 | 9,0 | 4,5 | 6,7 | 1 115 |
| Landkreise | | | | | | | | | |
| Reutlingen | 4,2 | 14,1 | 1,2 | 12,9 | 63,0 | 11,5 | 5,7 | 8,5 | 1 115 |
| Tübingen | 6,5 | 13,9 | 1,4 | 12,5 | 90,1 | 12,9 | 4,3 | 4,3 | 1 284 |
| Zollernalbkreis | 4,0 | 16,4 | 1,5 | 14,9 | 58,8 | 11,8 | 3,9 | 3,9 | 1 073 |
| Region Neckar-Alb | 4,8 | 14,7 | 1,3 | 13,3 | 69,3 | 11,9 | 4,8 | 5,9 | 1 146 |
| Stadtkreis | | | | | | | | | |
| Ulm | 5,9 | 15,7 | 2,0 | 13,7 | 35,0 | 10,0 | - | - | 1 174 |
| Landkreise | | | | | | | | | |
| Alb-Donau-Kreis | 3,2 | 14,7 | 1,6 | 13,1 | 39,0 | 4,9 | 4,9 | - | 971 |
| Biberach | 6,0 | 11,4 | 2,2 | 9,2 | 34,5 | - | - | - | 776 |
| Region Donau-Iller ²⁾ | 4,8 | 14,4 | 1,9 | 12,4 | 36,6 | 6,1 | 2,0 | - | 1 008 |
| Landkreise | | | | | | | | | |
| Bodenseekreis | 5,1 | 14,1 | 1,2 | 12,9 | 56,0 | 4,3 | 4,3 | 21,1 | 902 |
| Ravensburg | 5,8 | 12,5 | 2,2 | 10,3 | 41,9 | 20,9 | 15,7 | - | 1 099 |
| Sigmaringen | 5,3 | 16,3 | 1,2 | 15,1 | 71,4 | 15,9 | 7,9 | 7,9 | 881 |
| Region Bodensee-Oberschwaben | 5,4 | 13,9 | 1,6 | 12,3 | 54,6 | 12,8 | 9,1 | 10,8 | 961 |
| Regierungsbezirk Tübingen | 5,0 | 14,4 | 1,6 | 12,8 | 56,4 | 10,6 | 5,3 | 5,8 | 1 052 |
| Baden-Württemberg | 6,8 | 13,7 | 1,6 | 12,0 | 55,6 | 10,8 | 5,9 | 6,6 | 1 068 |

1) Eheschließungen, bei denen mindestens ein Ehepartner Ausländer ist. - 2) Soweit Land Baden-Württemberg.

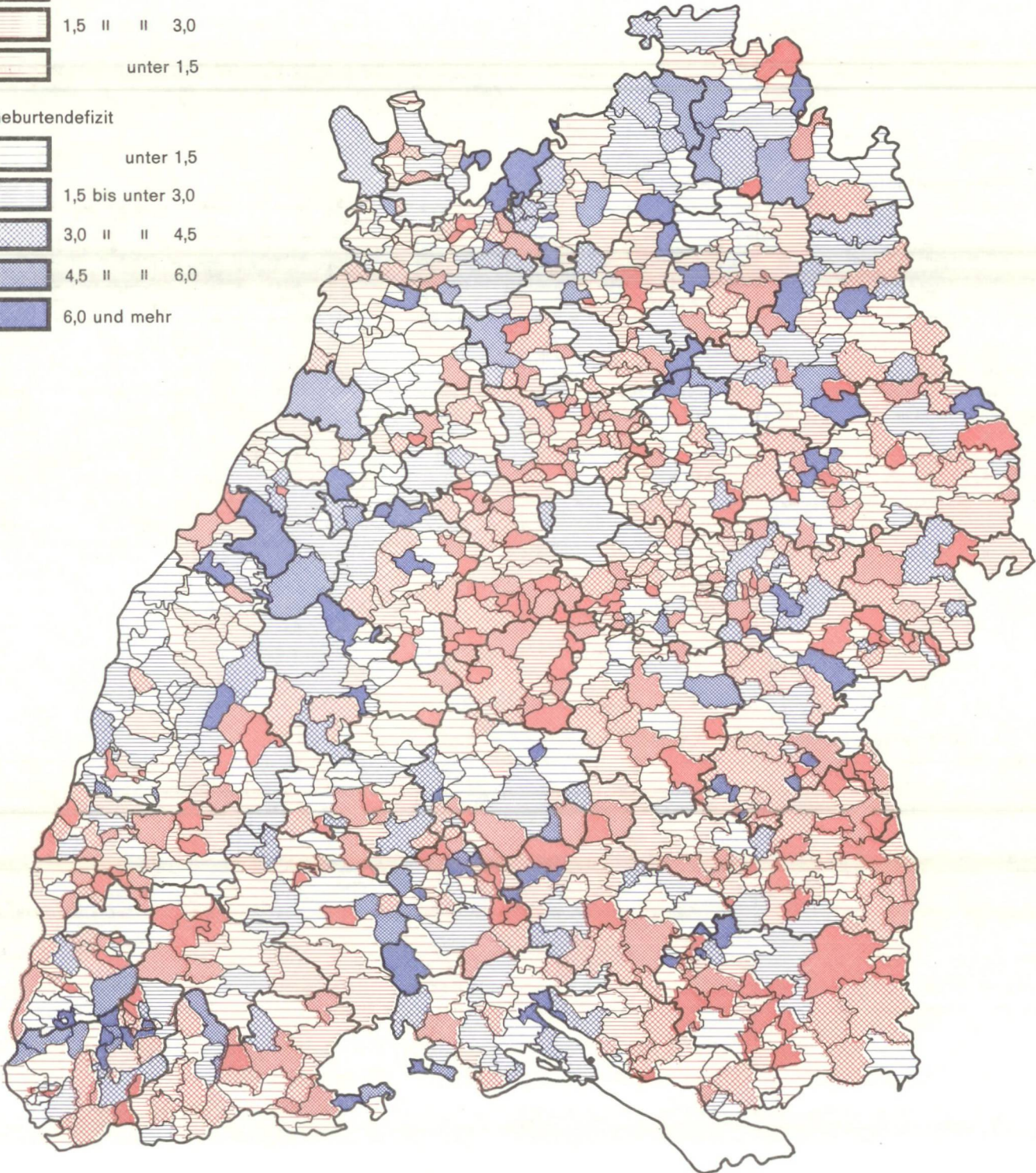
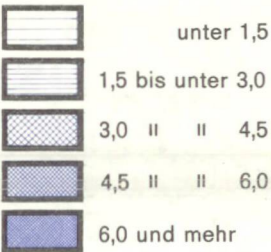
Schaubild 5

Geburtenüberschuß bzw. - defizit der Gesamtbevölkerung in den Gemeinden 1983
auf 1000 der mittleren Bevölkerung

Geburtenüberschuß



Geburtendefizit



14. Eheschließungen nach der Religionszugehörigkeit der Ehegatten 1983

| Religionszugehörigkeit des Mannes | Religionszugehörigkeit der Frau | | | | | | | Eheschließungen | |
|--------------------------------------|---------------------------------|--------------------|------------------------|----------------------|---------|---|--------------------------------|-----------------|------|
| | evangelisch | | römisch- katholisch | anders christlich | jüdisch | andere Volks- und Welt- religionen | sonstige und ohne Angabe | insgesamt | % |
| | landes- kirchlich | frei- kirchlich | | | | | | | |
| Evangelisch-landeskirchlich | 12 540 | 219 | 7 970 | 257 | 2 | 56 | 661 | 21 705 | 39,6 |
| Evangelisch-freikirchlich | 419 | 136 | 301 | 10 | 3 | 5 | 35 | 909 | 1,7 |
| Römisch-katholisch | 8 115 | 168 | 16 058 | 226 | 4 | 60 | 489 | 25 120 | 45,9 |
| Anders christlich | 256 | 10 | 222 | 690 | - | 7 | 53 | 1 238 | 2,3 |
| Jüdisch | 11 | 1 | 7 | - | 4 | - | 1 | 24 | 0,0 |
| Andere Volks- und Weltreligionen | 276 | 18 | 255 | 10 | - | 252 | 60 | 871 | 1,6 |
| Sonstige und ohne Angabe | 1 753 | 62 | 1 511 | 85 | 1 | 36 | 1 470 | 4 918 | 9,0 |
| Eheschließungen insgesamt | 23 370 | 614 | 26 324 | 1 278 | 14 | 416 | 2 769 | 54 785 | . |
| % | 42,7 | 1,1 | 48,0 | 2,3 | 0,0 | 0,8 | 5,1 | . | 100 |

15. Lebendgeborene nach der Religionszugehörigkeit der Eltern 1983

| Religionszugehörigkeit des Vaters | Religionszugehörigkeit der Mutter | | | | | | | Lebendgeborene | |
|--------------------------------------|-----------------------------------|--------------------|------------------------|----------------------|---------|---|--------------------------------|----------------|------|
| | evangelisch | | römisch- katholisch | anders christlich | jüdisch | andere Volks- und Welt- religionen | sonstige und ohne Angabe | insgesamt | % |
| | landes- kirchlich | frei- kirchlich | | | | | | | |
| Evangelisch-landeskirchlich | 19 279 | 330 | 10 712 | 288 | 1 | 36 | 525 | 31 171 | 35,3 |
| Evangelisch-freikirchlich | 295 | 463 | 206 | 11 | 1 | - | 22 | 998 | 1,1 |
| Römisch-katholisch | 10 069 | 208 | 30 065 | 288 | 1 | 77 | 398 | 41 106 | 46,5 |
| Anders christlich | 311 | 12 | 323 | 2 220 | - | 7 | 36 | 2 909 | 3,3 |
| Jüdisch | 2 | - | 2 | - | 12 | - | 1 | 17 | 0,0 |
| Andere Volks- und Weltreligionen | 199 | 7 | 247 | 20 | - | 5 536 | 53 | 6 062 | 6,9 |
| Sonstige und ohne Angabe | 1 870 | 62 | 1 516 | 101 | 6 | 32 | 2 567 | 6 154 | 7,0 |
| Ehelich Lebendgeborene zusammen | 32 025 | 1 082 | 43 071 | 2 928 | 21 | 5 688 | 3 602 | 88 417 | . |
| % | 36,2 | 1,2 | 48,7 | 3,3 | 0,0 | 6,4 | 4,1 | . | 100 |
| Nichtehelich Lebendgeborene zusammen | 2 793 | 59 | 3 320 | 152 | 3 | 159 | 544 | 7 030 | . |
| % | 39,7 | 0,8 | 47,2 | 2,2 | 0,0 | 2,3 | 7,7 | . | 100 |
| Lebendgeborene insgesamt | 34 818 | 1 141 | 46 391 | 3 080 | 24 | 5 847 | 4 146 | 95 447 | . |
| % | 36,5 | 1,2 | 48,6 | 3,2 | 0,0 | 6,1 | 4,3 | . | 100 |

16. Gestorbene nach der Religionszugehörigkeit 1983

| Geschlecht | Religionszugehörigkeit | | | | | | | Gestorbene | |
|----------------------|------------------------|--------------------|------------------------|----------------------|---------|---|--------------------------------|------------|------|
| | evangelisch | | römisch- katholisch | anders christlich | jüdisch | andere Volks- und Welt- religionen | sonstige und ohne Angabe | insgesamt | % |
| | landes- kirchlich | frei- kirchlich | | | | | | | |
| Männlich | 21 943 | 245 | 20 609 | 799 | 20 | 254 | 2 608 | 46 478 | 48,5 |
| Weiblich | 24 583 | 329 | 21 774 | 992 | 10 | 107 | 1 477 | 49 272 | 51,5 |
| Gestorbene insgesamt | 46 526 | 574 | 42 383 | 1 791 | 30 | 361 | 4 085 | 95 750 | . |
| % | 48,6 | 0,6 | 44,3 | 1,9 | 0,0 | 0,4 | 4,3 | . | 100 |

17. Eheschließende nach Altersgruppen und Familienstand vor der Eheschließung 1983

| Altersgruppe von ... bis unter ... Jahren | Eheschließende Männer | | | | | Eheschließende Frauen | | | | |
|--|-----------------------|------|-----------------------------|-----------|------------|-----------------------|------|-----------------------------|-----------|------------|
| | insgesamt | | davon vor der Eheschließung | | | insgesamt | | davon vor der Eheschließung | | |
| | Anzahl | % | ledig | verwitwet | geschieden | Anzahl | % | ledig | verwitwet | geschieden |
| unter 20 | 930 | 1,7 | 928 | 1 | 1 | 5 177 | 9,4 | 5 169 | - | 8 |
| 20 - 25 | 16 271 | 29,7 | 16 131 | 4 | 136 | 25 427 | 46,4 | 24 773 | 34 | 620 |
| 25 - 30 | 19 567 | 35,7 | 18 529 | 25 | 1 013 | 13 297 | 24,3 | 11 390 | 106 | 1 801 |
| 30 - 35 | 8 247 | 15,1 | 6 347 | 59 | 1 841 | 4 634 | 8,5 | 2 649 | 146 | 1 839 |
| 35 - 40 | 3 348 | 6,1 | 1 632 | 80 | 1 636 | 2 001 | 3,7 | 596 | 164 | 1 241 |
| 40 - 45 | 2 433 | 4,4 | 801 | 136 | 1 496 | 1 538 | 2,8 | 307 | 218 | 1 013 |
| 45 - 50 | 1 391 | 2,5 | 297 | 187 | 907 | 1 056 | 1,9 | 180 | 278 | 598 |
| 50 - 55 | 782 | 1,4 | 124 | 225 | 433 | 582 | 1,1 | 120 | 223 | 239 |
| 55 - 60 | 627 | 1,1 | 50 | 280 | 297 | 449 | 0,8 | 76 | 226 | 147 |
| 60 - 65 | 427 | 0,8 | 20 | 237 | 170 | 348 | 0,6 | 59 | 181 | 108 |
| 65 - 75 | 537 | 1,0 | 16 | 400 | 121 | 243 | 0,4 | 25 | 161 | 57 |
| 75 und älter | 225 | 0,4 | 9 | 196 | 20 | 33 | 0,1 | 4 | 20 | 9 |
| Insgesamt | 54 785 | . | 44 884 | 1 830 | 8 071 | 54 785 | . | 45 348 | 1 757 | 7 680 |
| | | 100 | 81,9 | 3,3 | 14,7 | | 100 | 82,8 | 3,2 | 14,0 |

18. Eheschließungen nach dem beiderseitigen Alter der Ehegatten 1983

| Alter der Frau von ... bis unter ... Jahren | Alter des Mannes von ... bis unter ... Jahren | | | | | | | | | Insgesamt |
|---|---|---------|---------|---------|---------|---------|---------|---------|-----------------|-----------|
| | unter 20 | 20 - 25 | 25 - 30 | 30 - 35 | 35 - 40 | 40 - 45 | 45 - 50 | 50 - 55 | 55 und älter | |
| unter 20 | 588 | 3 375 | 949 | 184 | 51 | 22 | 4 | 4 | - | 5 177 |
| 20 - 21 | 134 | 2 848 | 1 145 | 206 | 48 | 26 | 5 | 3 | 1 | 4 416 |
| 21 - 22 | 86 | 3 012 | 1 813 | 334 | 72 | 25 | 6 | 1 | 2 | 5 351 |
| 22 - 23 | 42 | 2 566 | 2 383 | 470 | 96 | 43 | 7 | 1 | 2 | 5 610 |
| 23 - 24 | 24 | 1 845 | 2 764 | 556 | 130 | 51 | 15 | 4 | 4 | 5 393 |
| 24 - 25 | 22 | 1 085 | 2 652 | 679 | 139 | 63 | 10 | 5 | 2 | 4 657 |
| 20 - 25 | 308 | 11 356 | 10 757 | 2 245 | 485 | 208 | 43 | 14 | 11 | 25 427 |
| 25 - 26 | 8 | 565 | 2 265 | 736 | 172 | 87 | 20 | 9 | 3 | 3 865 |
| 26 - 27 | 8 | 347 | 1 832 | 781 | 198 | 87 | 27 | 8 | 2 | 3 290 |
| 27 - 28 | 7 | 175 | 1 276 | 727 | 248 | 81 | 29 | 8 | 4 | 2 555 |
| 28 - 29 | 3 | 131 | 817 | 659 | 224 | 81 | 33 | 11 | 5 | 1 964 |
| 29 - 30 | - | 102 | 601 | 635 | 228 | 111 | 30 | 10 | 6 | 1 623 |
| 25 - 30 | 26 | 1 320 | 6 691 | 3 538 | 1 070 | 447 | 139 | 46 | 20 | 13 297 |
| 30 - 31 | 1 | 50 | 332 | 533 | 225 | 124 | 42 | 3 | 11 | 1 321 |
| 31 - 32 | 1 | 37 | 219 | 435 | 215 | 110 | 45 | 15 | 9 | 1 086 |
| 32 - 33 | 1 | 36 | 163 | 336 | 164 | 104 | 37 | 15 | 9 | 865 |
| 33 - 34 | 2 | 26 | 129 | 233 | 181 | 104 | 44 | 9 | 6 | 734 |
| 34 - 35 | 1 | 22 | 85 | 169 | 177 | 108 | 38 | 19 | 9 | 628 |
| 30 - 35 | 6 | 171 | 928 | 1 706 | 962 | 550 | 206 | 61 | 44 | 4 634 |
| 35 - 36 | - | 12 | 50 | 155 | 144 | 108 | 57 | 14 | 10 | 550 |
| 36 - 37 | 2 | 7 | 45 | 95 | 104 | 104 | 50 | 15 | 16 | 438 |
| 37 - 38 | - | 2 | 33 | 62 | 71 | 91 | 45 | 10 | 16 | 330 |
| 38 - 39 | - | 5 | 24 | 46 | 68 | 89 | 52 | 22 | 25 | 331 |
| 39 - 40 | - | 6 | 24 | 45 | 71 | 112 | 54 | 22 | 18 | 352 |
| 35 - 40 | 2 | 32 | 176 | 403 | 458 | 504 | 258 | 83 | 85 | 2 001 |
| 40 - 45 | - | 7 | 48 | 119 | 221 | 429 | 347 | 193 | 174 | 1 538 |
| 45 - 50 | - | 2 | 15 | 42 | 73 | 202 | 269 | 186 | 262 | 1 056 |
| 50 - 55 | - | 7 | 3 | 9 | 21 | 49 | 89 | 135 | 274 | 582 |
| 55 und älter | - | 1 | - | 1 | 7 | 22 | 36 | 60 | 946 | 1 073 |
| Insgesamt | 930 | 16 271 | 19 567 | 8 247 | 3 348 | 2 433 | 1 391 | 782 | 1 816 | 54 785 |

19. Eheschließungen nach der Staatsangehörigkeit der Ehegatten 1983

| Staatsan- gehörigkeit des Mannes | Staatsangehörigkeit der Frau | | | | | | | | | | | | | | | Eheschließungen | |
|---|------------------------------|-----------------|------------------------|--------------------------|--------------|-----------------------|-----------------|---------|---------------|-------------|-------------------|-----|---------------------------------------|---|-----------|-----------------|--|
| | Deutsch- land | Frank- reich | Grie- chen- land | Groß- britan- nien | Ita- lien | Jugo- sla- wien | Öster- reich | Schweiz | Span- nien | Tür- kei | Übriges Europa | USA | Übrige außer- europ. Staaten | Staatenlos, ungeklärt und ohne Angabe | insgesamt | % | |
| Deutschland | 48 645 | 146 | 37 | 61 | 145 | 293 | 190 | 112 | 58 | 55 | 206 | 91 | 373 | 10 | 50 422 | 92,0 | |
| Frankreich | 229 | 3 | 1 | - | 1 | 2 | 3 | - | - | - | 1 | - | 4 | - | 244 | 0,4 | |
| Griechenland | 90 | - | 121 | - | 4 | 4 | - | - | - | - | - | 1 | - | - | 220 | 0,4 | |
| Großbritannien | 74 | - | - | 4 | - | - | - | - | - | - | - | 1 | 1 | - | 80 | 0,1 | |
| Italien | 598 | 1 | 12 | - | 263 | 19 | 2 | 1 | 14 | 5 | 9 | 1 | 2 | - | 927 | 1,7 | |
| Jugoslawien | 217 | 1 | 1 | - | 2 | 99 | - | 1 | - | 1 | 1 | 1 | 2 | - | 326 | 0,6 | |
| Österreich | 236 | 1 | - | - | 1 | 2 | 10 | - | - | - | - | - | 1 | - | 251 | 0,5 | |
| Schweiz | 58 | - | - | 1 | - | - | - | 1 | - | - | - | - | - | - | 60 | 0,1 | |
| Spanien | 76 | 1 | - | - | 2 | - | - | - | 40 | 1 | - | - | 1 | - | 121 | 0,2 | |
| Türkei | 257 | 1 | 5 | 1 | 7 | 6 | 1 | - | - | 181 | 1 | 2 | 3 | - | 465 | 0,8 | |
| Übriges Europa | 192 | 1 | - | 2 | 1 | 2 | - | 1 | 1 | - | 74 | 1 | 2 | 1 | 278 | 0,5 | |
| USA | 525 | 3 | 1 | 3 | 2 | 3 | 2 | - | 3 | 3 | 5 | 33 | 14 | 1 | 598 | 1,1 | |
| Übrige außereuro- päische Staaten | 589 | 4 | 3 | 33 | 7 | 5 | 1 | 1 | 1 | 4 | 7 | 5 | 83 | - | 743 | 1,4 | |
| Staatenlos, unge- klärt und ohne Angabe | 37 | - | 1 | - | 1 | 2 | - | - | - | 2 | 1 | - | 1 | 5 | 50 | 0,1 | |
| Eheschließungen insgesamt | 51 823 | 162 | 182 | 105 | 436 | 437 | 209 | 117 | 117 | 252 | 305 | 136 | 487 | 17 | 54 785 | . | |
| % | 94,6 | 0,3 | 0,3 | 0,2 | 0,8 | 0,8 | 0,4 | 0,2 | 0,2 | 0,5 | 0,6 | 0,2 | 0,9 | 0,0 | . | 100 | |

20. Lebendgeborene nach der Staatsangehörigkeit der Eltern bzw. der Mütter 1983

| Staatsan- gehörigkeit des Vaters | Staatsangehörigkeit der Mutter | | | | | | | | | | | | | | | Lebendgeborene | |
|---|--------------------------------|-----------------|------------------------|--------------------------|--------------|-----------------------|-----------------|---------|---------------|-------------|-------------------|-----|---------------------------------------|---|-----------|----------------|--|
| | Deutsch- land | Frank- reich | Grie- chen- land | Groß- britan- nien | Ita- lien | Jugo- sla- wien | Öster- reich | Schweiz | Span- nien | Tür- kei | Übriges Europa | USA | Übrige außer- europ. Staaten | Staatenlos, ungeklärt und ohne Angabe | insgesamt | % | |
| Ehelich Lebendgeborene | | | | | | | | | | | | | | | | | |
| Deutschland | 71 576 | 254 | 56 | 96 | 171 | 299 | 231 | 126 | 73 | 53 | 312 | 88 | 374 | 10 | 73 719 | 83,4 | |
| Frankreich | 247 | 73 | 1 | - | 1 | 2 | 1 | 1 | - | 1 | 3 | - | 4 | - | 334 | 0,4 | |
| Griechenland | 100 | - | 683 | 1 | 7 | 5 | - | - | 1 | 5 | 1 | - | - | 1 | 804 | 0,9 | |
| Großbritannien | 82 | 1 | 1 | 45 | 1 | 1 | - | - | - | - | 7 | 2 | 6 | - | 146 | 0,2 | |
| Italien | 791 | 6 | 12 | 5 | 2 785 | 22 | 4 | 1 | 35 | 4 | 12 | 1 | 3 | 2 | 3 683 | 4,2 | |
| Jugoslawien | 256 | 1 | 3 | - | 5 | 1 711 | 5 | 1 | 1 | 3 | 9 | - | 1 | - | 1 996 | 2,3 | |
| Österreich | 294 | - | 1 | - | - | 3 | 37 | 2 | 1 | 1 | 2 | 2 | 3 | - | 346 | 0,4 | |
| Schweiz | 82 | 1 | - | - | - | - | - | 15 | - | - | - | - | - | - | 98 | 0,1 | |
| Spanien | 96 | - | - | - | 7 | 4 | 1 | - | 178 | 2 | 10 | - | 5 | - | 303 | 0,3 | |
| Türkei | 240 | - | 2 | - | 5 | 8 | - | - | - | 5 024 | 3 | - | 6 | - | 5 288 | 6,0 | |
| Übriges Europa | 151 | 4 | 1 | 1 | 3 | 3 | - | 2 | 2 | - | 247 | - | 3 | - | 417 | 0,5 | |
| USA | 181 | 1 | - | 6 | 1 | 2 | 1 | 1 | - | - | 2 | 57 | 3 | - | 255 | 0,3 | |
| Übrige außereuro- päische Staaten | 442 | 7 | 4 | 7 | 8 | 2 | - | - | 2 | 6 | 9 | 3 | 501 | 1 | 992 | 1,1 | |
| Staatenlos, unge- klärt und ohne Angabe | 22 | - | - | - | - | - | - | - | 1 | - | 2 | - | 4 | 7 | 36 | 0,0 | |
| Zusammen | 74 560 | 348 | 764 | 161 | 2 994 | 2 062 | 280 | 149 | 294 | 5 099 | 619 | 153 | 913 | 21 | 88 417 | . | |
| % | 84,3 | 0,4 | 0,9 | 0,2 | 3,4 | 2,3 | 0,3 | 0,2 | 0,3 | 5,8 | 0,7 | 0,2 | 1,0 | 0,0 | . | 100 | |
| Nichtehelich Lebendgeborene | | | | | | | | | | | | | | | | | |
| Zusammen | 6 340 | 35 | 27 | 19 | 137 | 160 | 34 | 7 | 21 | 122 | 58 | 13 | 52 | 5 | 7 030 | . | |
| % | 90,2 | 0,5 | 0,4 | 0,3 | 1,9 | 2,3 | 0,5 | 0,1 | 0,3 | 1,7 | 0,8 | 0,2 | 0,7 | 0,1 | . | 100 | |
| Ehelich und nichtehelich Lebendgeborene | | | | | | | | | | | | | | | | | |
| Insgesamt | 80 900 | 383 | 791 | 180 | 3 131 | 2 222 | 314 | 156 | 315 | 5 221 | 677 | 166 | 965 | 26 | 95 447 | . | |
| % | 84,8 | 0,4 | 0,8 | 0,2 | 3,3 | 2,3 | 0,3 | 0,2 | 0,3 | 5,5 | 0,7 | 0,2 | 1,0 | 0,0 | . | 100 | |

21. Lebend- und Totgeborene nach dem Alter der Mütter 1983

| Geburtsjahr der Mutter | Alter in Jahren ¹⁾ | Lebend- und Totgeborene | | | | | Lebendgeborene | | | | |
|-------------------------------|--------------------------------------|-------------------------|----------|----------|---------|-------------------|----------------|----------|----------|---------|-------------------|
| | | insgesamt | davon | | | | insgesamt | davon | | | |
| | | | männlich | weiblich | ehelich | nicht- ehelich | | männlich | weiblich | ehelich | nicht- ehelich |
| 1968 und später | 15 und jünger | 35 | 18 | 17 | 4 | 31 | 35 | 18 | 17 | 4 | 31 |
| 1967 | 16 | 152 | 78 | 74 | 31 | 121 | 150 | 78 | 72 | 30 | 120 |
| 1966 | 17 | 508 | 257 | 251 | 216 | 292 | 507 | 257 | 250 | 216 | 291 |
| 1965 | 18 | 1 014 | 534 | 480 | 602 | 412 | 1 010 | 531 | 479 | 601 | 409 |
| 1964 | 19 | 2 016 | 1 037 | 979 | 1 456 | 560 | 2 005 | 1 032 | 973 | 1 447 | 558 |
| 1963 | 20 | 2 978 | 1 487 | 1 491 | 2 351 | 627 | 2 966 | 1 477 | 1 489 | 2 339 | 627 |
| 1962 | 21 | 3 847 | 1 964 | 1 883 | 3 212 | 635 | 3 831 | 1 953 | 1 878 | 3 203 | 628 |
| 1961 | 22 | 5 192 | 2 658 | 2 534 | 4 601 | 591 | 5 169 | 2 645 | 2 524 | 4 581 | 588 |
| 1960 | 23 | 6 213 | 3 197 | 3 016 | 5 738 | 475 | 6 193 | 3 181 | 3 012 | 5 723 | 470 |
| 1959 | 24 | 7 049 | 3 581 | 3 468 | 6 557 | 492 | 7 023 | 3 564 | 3 459 | 6 535 | 488 |
| 1958 | 25 | 7 513 | 3 888 | 3 625 | 7 104 | 409 | 7 489 | 3 877 | 3 612 | 7 080 | 409 |
| 1957 | 26 | 7 857 | 3 976 | 3 881 | 7 525 | 332 | 7 829 | 3 961 | 3 868 | 7 497 | 332 |
| 1956 | 27 | 7 819 | 4 029 | 3 790 | 7 495 | 324 | 7 789 | 4 011 | 3 778 | 7 468 | 321 |
| 1955 | 28 | 7 179 | 3 620 | 3 559 | 6 915 | 264 | 7 152 | 3 608 | 3 544 | 6 890 | 262 |
| 1954 | 29 | 6 651 | 3 399 | 3 252 | 6 423 | 228 | 6 628 | 3 387 | 3 241 | 6 402 | 226 |
| 1953 | 30 | 5 926 | 2 957 | 2 969 | 5 694 | 232 | 5 901 | 2 943 | 2 958 | 5 672 | 229 |
| 1952 | 31 | 5 220 | 2 676 | 2 544 | 5 021 | 199 | 5 203 | 2 665 | 2 538 | 5 005 | 198 |
| 1951 | 32 | 4 245 | 2 172 | 2 073 | 4 095 | 150 | 4 225 | 2 158 | 2 067 | 4 076 | 149 |
| 1950 | 33 | 3 723 | 1 968 | 1 755 | 3 585 | 138 | 3 712 | 1 963 | 1 749 | 3 575 | 137 |
| 1949 | 34 | 2 862 | 1 471 | 1 391 | 2 733 | 129 | 2 847 | 1 464 | 1 383 | 2 719 | 128 |
| 1948 | 35 | 2 134 | 1 097 | 1 037 | 2 032 | 102 | 2 127 | 1 093 | 1 034 | 2 025 | 102 |
| 1947 | 36 | 1 590 | 793 | 797 | 1 503 | 87 | 1 582 | 791 | 791 | 1 495 | 87 |
| 1946 | 37 | 1 102 | 550 | 552 | 1 048 | 54 | 1 092 | 543 | 549 | 1 040 | 52 |
| 1945 | 38 | 805 | 384 | 421 | 766 | 39 | 797 | 378 | 419 | 758 | 39 |
| 1944 | 39 | 683 | 342 | 341 | 643 | 40 | 676 | 339 | 337 | 636 | 40 |
| 1943 | 40 | 538 | 287 | 251 | 502 | 36 | 535 | 285 | 250 | 499 | 36 |
| 1942 | 41 | 362 | 201 | 161 | 329 | 33 | 361 | 200 | 161 | 328 | 33 |
| 1941 | 42 | 252 | 129 | 123 | 239 | 13 | 249 | 127 | 122 | 236 | 13 |
| 1940 | 43 | 161 | 89 | 72 | 146 | 15 | 160 | 89 | 71 | 145 | 15 |
| 1939 | 44 | 101 | 56 | 45 | 94 | 7 | 101 | 56 | 45 | 94 | 7 |
| 1938 | 45 | 42 | 18 | 24 | 41 | 1 | 42 | 18 | 24 | 41 | 1 |
| 1937 und früher | 46 und älter | 61 | 32 | 29 | 57 | 4 | 61 | 32 | 29 | 57 | 4 |
| Insgesamt | | 95 830 | 48 945 | 46 885 | 88 758 | 7 072 | 95 447 | 48 724 | 46 723 | 88 417 | 7 030 |

1) Ermittelt als Differenz zwischen Geburtsjahr und Berichtsjahr.

22. Heiratshäufigkeiten nach Altersgruppen und Geschlecht seit 1910
– Eheschließende auf 1000 Nichtverheiratete der gleichen Altersgruppe –

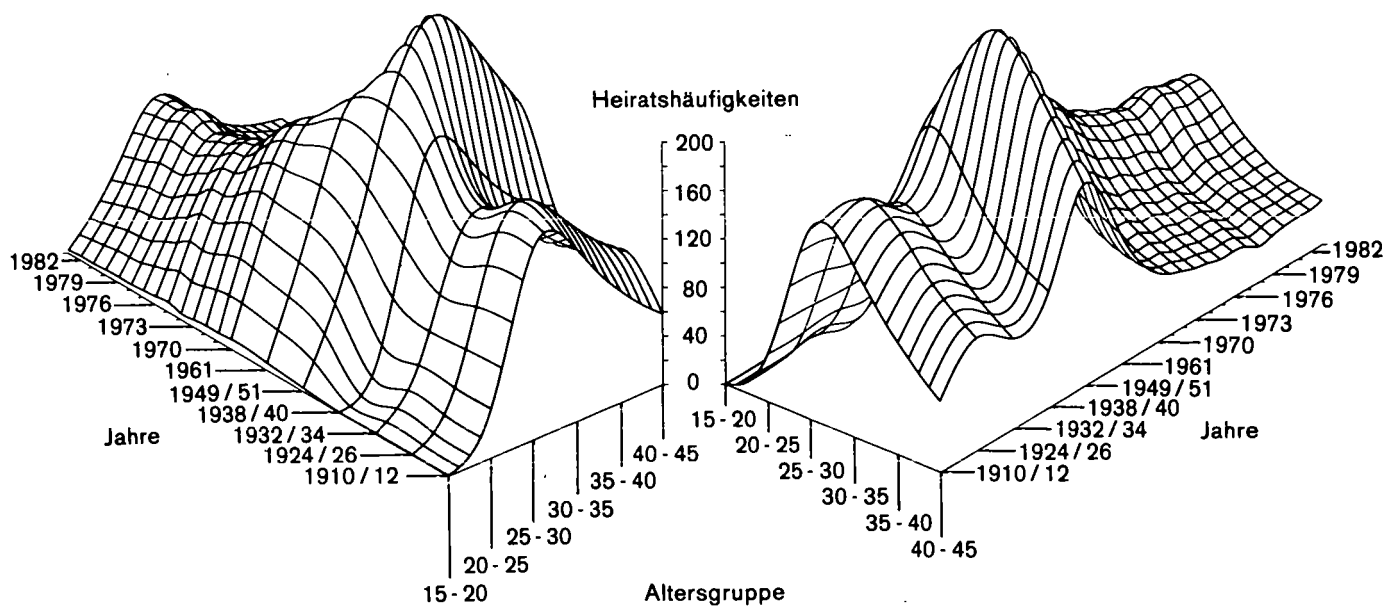
| Jahres- durchschnitt ¹⁾ Jahr | Heiratshäufigkeiten in den Altersgruppen von ... bis unter ... Jahren | | | | | | |
|---|---|---------|---------|---------|---------|---------|---------|
| | 15 – 20 | 20 – 25 | 25 – 30 | 30 – 35 | 35 – 40 | 40 – 45 | 45 – 50 |
| Männer | | | | | | | |
| 1910/12 | 0,0 | 39,7 | 156,8 | 140,8 | 91,7 | 58,4 | 84,8 |
| 1924/26 | 0,1 | 39,8 | 153,0 | 161,9 | 122,5 | 91,5 | 95,3 |
| 1932/34 | 0,1 | 40,6 | 135,7 | 137,8 | 101,7 | 74,5 | 82,9 |
| 1938/40 | 0,2 | 39,8 | 180,1 | 165,1 | 117,7 | 94,6 | 100,3 |
| 1949/51 | 1,9 | 84,9 | 204,4 | 264,5 | 224,3 | 165,4 | 156,4 |
| 1961 | 4,6 | 103,8 | 193,5 | 166,9 | 128,1 | 106,5 | 88,6 |
| 1970 | 6,8 | 106,7 | 161,9 | 111,9 | 68,1 | 57,4 | 74,1 |
| 1971 | 6,4 | 108,1 | 153,5 | 104,5 | 62,6 | 50,2 | 70,6 |
| 1972 | 5,9 | 102,1 | 144,1 | 96,9 | 62,8 | 46,1 | 66,0 |
| 1973 | 5,3 | 92,7 | 129,9 | 87,4 | 56,7 | 42,0 | 59,7 |
| 1974 | 4,3 | 86,6 | 118,0 | 84,0 | 55,9 | 40,4 | 55,6 |
| 1975 | 6,7 | 85,5 | 112,9 | 76,9 | 51,8 | 37,0 | 54,4 |
| 1976 | 5,9 | 76,0 | 106,7 | 73,7 | 50,6 | 37,2 | 50,3 |
| 1977 | 5,2 | 69,1 | 104,4 | 70,5 | 49,6 | 34,9 | 47,5 |
| 1978 | 4,0 | 60,8 | 99,0 | 64,0 | 43,7 | 29,4 | 42,9 |
| 1979 | 3,8 | 58,2 | 102,1 | 67,4 | 45,7 | 31,4 | 43,2 |
| 1980 | 3,5 | 57,4 | 104,8 | 70,5 | 46,7 | 33,0 | 43,9 |
| 1981 | 2,9 | 52,7 | 99,6 | 68,5 | 45,4 | 33,8 | 42,0 |
| 1982 | 2,6 | 49,2 | 99,4 | 70,1 | 46,3 | 33,5 | 41,7 |
| 1983 | 2,2 | 45,0 | 97,5 | 72,4 | 45,5 | 36,2 | 41,1 |
| Frauen | | | | | | | |
| 1910/12 | 7,1 | 113,0 | 154,4 | 83,3 | 41,8 | 21,3 | 77,7 |
| 1924/26 | 4,5 | 78,1 | 118,2 | 68,3 | 35,6 | 19,5 | 59,4 |
| 1932/34 | 6,9 | 89,8 | 131,5 | 69,0 | 34,2 | 17,5 | 64,4 |
| 1938/40 | 13,5 | 154,0 | 194,9 | 102,8 | 52,3 | 27,0 | 100,6 |
| 1949/51 | 18,8 | 132,6 | 167,7 | 114,9 | 59,0 | 28,9 | 95,9 |
| 1961 | 42,1 | 195,3 | 186,9 | 81,1 | 41,2 | 23,7 | 103,0 |
| 1970 | 52,1 | 211,0 | 168,1 | 90,4 | 45,5 | 24,7 | 98,7 |
| 1971 | 49,6 | 206,8 | 154,4 | 84,0 | 44,9 | 24,6 | 95,3 |
| 1972 | 45,9 | 191,9 | 149,0 | 80,1 | 46,9 | 25,6 | 90,3 |
| 1973 | 40,4 | 174,2 | 136,0 | 75,0 | 45,3 | 22,9 | 82,5 |
| 1974 | 36,2 | 156,8 | 130,9 | 73,2 | 44,5 | 22,9 | 76,5 |
| 1975 | 37,5 | 148,4 | 120,1 | 67,9 | 40,0 | 24,3 | 74,0 |
| 1976 | 32,7 | 133,4 | 114,6 | 63,0 | 40,7 | 23,5 | 67,8 |
| 1977 | 28,4 | 125,6 | 107,0 | 65,4 | 38,3 | 24,6 | 63,7 |
| 1978 | 24,0 | 113,6 | 100,5 | 57,1 | 32,9 | 19,6 | 57,3 |
| 1979 | 22,4 | 112,0 | 102,8 | 64,7 | 36,7 | 22,1 | 57,9 |
| 1980 | 20,6 | 112,3 | 107,9 | 67,9 | 38,4 | 23,6 | 59,1 |
| 1981 | 17,9 | 103,9 | 105,1 | 66,0 | 38,8 | 24,2 | 56,4 |
| 1982 | 15,9 | 98,9 | 108,1 | 65,4 | 40,4 | 24,8 | 55,7 |
| 1983 | 13,4 | 93,0 | 108,2 | 65,4 | 43,4 | 28,0 | 54,6 |

1) Für 1910/12 bis 1949/51 in vereinfachter Berechnung als arithmetisches Mittel aus Werten für Altersjahre.

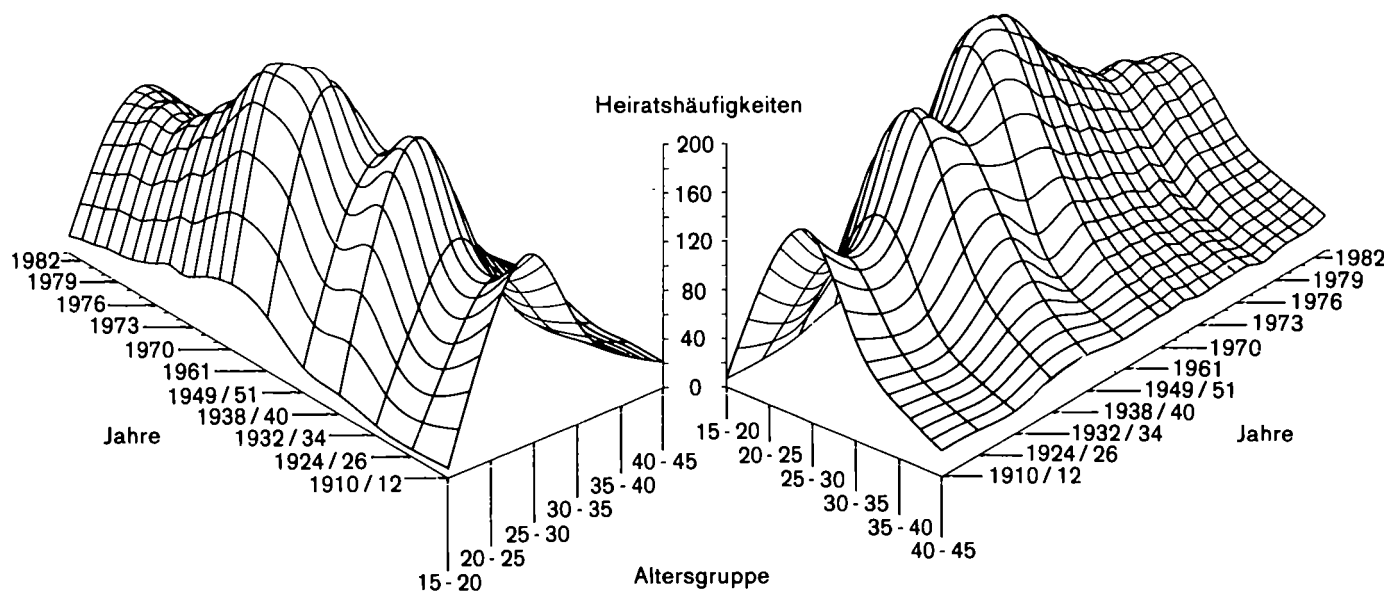
Heiratshäufigkeiten nach Altersgruppen und Geschlecht seit 1910

Eheschließende auf 1000 Nichtverheiratete der gleichen Altersgruppe

Männer



Frauen



23. Durch den Tod gelöste Ehen nach Altersgruppen und Geschlecht des überlebenden Ehegatten seit 1956

| Jahr | Überlebende Ehegatten im Alter von ... bis unter ... Jahren | | | | | | Zusammen ¹⁾ |
|--------|---|---------|---------|---------|---------|--------------|------------------------|
| | unter 30 | 30 - 40 | 40 - 50 | 50 - 60 | 60 - 75 | 75 und älter | |
| Männer | | | | | | | |
| 1956 | 134 | 344 | 935 | 2 016 | 4 483 | 2 903 | 11 156 |
| 1957 | 157 | 368 | 848 | 2 077 | 4 709 | 2 968 | 11 577 |
| 1958 | 128 | 383 | 757 | 2 033 | 4 351 | 2 923 | 11 006 |
| 1959 | 123 | 423 | 679 | 2 031 | 4 518 | 2 899 | 11 136 |
| 1960 | 121 | 380 | 707 | 2 080 | 4 960 | 3 385 | 11 645 |
| 1961 | 132 | 393 | 722 | 2 084 | 4 658 | 3 163 | 11 152 |
| 1962 | 145 | 396 | 595 | 1 934 | 4 866 | 3 219 | 11 172 |
| 1963 | 147 | 386 | 664 | 2 077 | 5 319 | 3 319 | 11 914 |
| 1964 | 138 | 388 | 603 | 1 914 | 5 155 | 3 145 | 11 348 |
| 1965 | 148 | 397 | 618 | 1 885 | 5 369 | 3 394 | 11 820 |
| 1966 | 157 | 449 | 660 | 1 717 | 5 404 | 3 298 | 11 685 |
| 1967 | 142 | 437 | 653 | 1 625 | 5 555 | 3 405 | 11 817 |
| 1968 | 137 | 429 | 760 | 1 579 | 5 996 | 3 617 | 12 518 |
| 1969 | 113 | 439 | 866 | 1 536 | 6 317 | 3 537 | 12 808 |
| 1970 | 131 | 446 | 818 | 1 437 | 6 032 | 3 546 | 12 410 |
| 1971 | 116 | 469 | 743 | 1 375 | 5 887 | 3 549 | 12 139 |
| 1972 | 118 | 412 | 805 | 1 240 | 5 796 | 3 488 | 11 859 |
| 1973 | 115 | 473 | 843 | 1 157 | 5 836 | 3 737 | 12 161 |
| 1974 | 106 | 421 | 856 | 1 199 | 5 636 | 3 785 | 12 003 |
| 1975 | 83 | 391 | 841 | 1 151 | 5 518 | 4 093 | 12 077 |
| 1976 | 90 | 388 | 831 | 1 268 | 5 221 | 4 138 | 11 936 |
| 1977 | 96 | 357 | 870 | 1 290 | 4 856 | 3 949 | 11 418 |
| 1978 | 107 | 351 | 823 | 1 320 | 4 703 | 4 417 | 11 721 |
| 1979 | 72 | 304 | 836 | 1 503 | 4 544 | 4 316 | 11 575 |
| 1980 | 85 | 308 | 810 | 1 403 | 4 293 | 4 526 | 11 425 |
| 1981 | 85 | 310 | 841 | 1 495 | 4 171 | 4 570 | 11 472 |
| 1982 | 85 | 255 | 850 | 1 500 | 4 024 | 4 759 | 11 473 |
| 1983 | 57 | 232 | 784 | 1 452 | 4 084 | 4 923 | 11 532 |
| Frauen | | | | | | | |
| 1956 | 378 | 965 | 2 464 | 5 376 | 10 167 | 2 733 | 22 680 |
| 1957 | 370 | 1 084 | 2 462 | 5 601 | 10 719 | 2 830 | 23 941 |
| 1958 | 344 | 1 103 | 2 226 | 5 363 | 9 847 | 2 885 | 22 473 |
| 1959 | 356 | 1 172 | 2 300 | 5 453 | 10 450 | 2 909 | 23 485 |
| 1960 | 406 | 1 135 | 2 457 | 5 834 | 11 879 | 3 377 | 25 129 |
| 1961 | 457 | 1 118 | 2 475 | 5 933 | 11 582 | 3 203 | 24 770 |
| 1962 | 451 | 1 072 | 2 380 | 6 008 | 12 040 | 3 439 | 25 456 |
| 1963 | 468 | 1 025 | 2 490 | 6 275 | 13 147 | 3 657 | 27 086 |
| 1964 | 501 | 1 052 | 2 354 | 6 245 | 12 657 | 3 469 | 26 318 |
| 1965 | 457 | 1 054 | 2 569 | 6 231 | 13 218 | 3 844 | 27 385 |
| 1966 | 497 | 1 119 | 2 712 | 6 136 | 13 750 | 3 788 | 28 002 |
| 1967 | 457 | 1 102 | 2 794 | 5 859 | 13 779 | 4 017 | 28 008 |
| 1968 | 455 | 1 131 | 3 145 | 5 769 | 15 052 | 4 369 | 29 921 |
| 1969 | 443 | 1 204 | 3 118 | 5 928 | 15 731 | 4 330 | 30 754 |
| 1970 | 472 | 1 164 | 2 893 | 5 614 | 15 077 | 4 549 | 29 769 |
| 1971 | 478 | 1 206 | 2 739 | 5 594 | 14 938 | 4 640 | 29 595 |
| 1972 | 481 | 1 218 | 2 718 | 5 534 | 15 280 | 4 800 | 30 031 |
| 1973 | 472 | 1 195 | 2 647 | 5 370 | 15 298 | 4 996 | 29 978 |
| 1974 | 377 | 1 231 | 2 549 | 5 328 | 15 802 | 5 131 | 30 419 |
| 1975 | 410 | 1 113 | 2 632 | 5 506 | 16 008 | 5 502 | 31 171 |
| 1976 | 378 | 1 047 | 2 472 | 5 728 | 15 253 | 5 581 | 30 459 |
| 1977 | 346 | 1 041 | 2 373 | 5 685 | 14 311 | 5 456 | 29 212 |
| 1978 | 403 | 963 | 2 451 | 6 004 | 14 181 | 6 125 | 30 127 |
| 1979 | 358 | 916 | 2 390 | 5 833 | 13 953 | 5 977 | 29 427 |
| 1980 | 327 | 831 | 2 436 | 5 665 | 14 069 | 6 379 | 29 707 |
| 1981 | 379 | 833 | 2 482 | 5 440 | 13 978 | 6 606 | 29 718 |
| 1982 | 308 | 842 | 2 458 | 5 140 | 13 986 | 6 803 | 29 537 |
| 1983 | 322 | 781 | 2 491 | 5 274 | 14 025 | 7 344 | 30 237 |

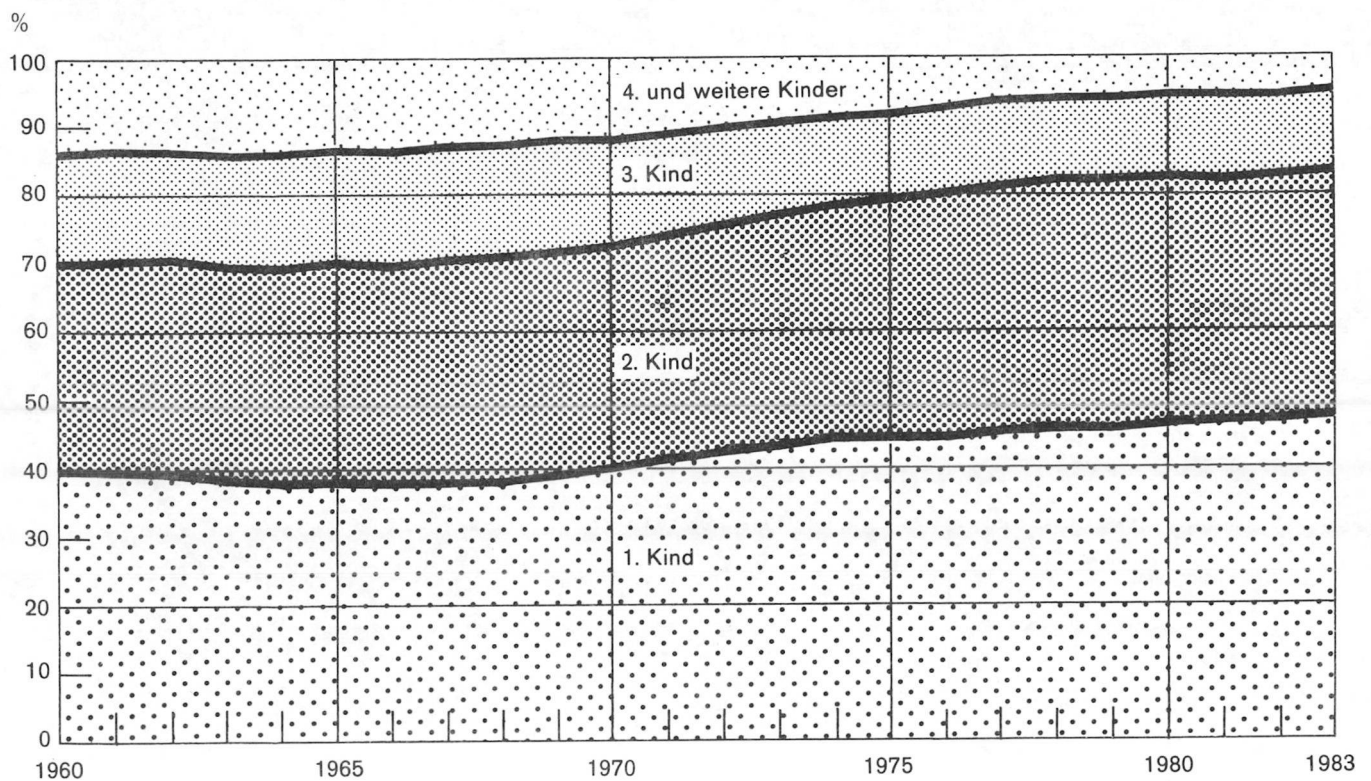
1) Einschließlich unbekannt und ohne Angabe.

24. Durchschnittliches Alter der Mütter bei der Geburt ihrer ehelich Lebendgeborenen seit 1961

| Jahr | Ehelich Lebendgeborene insgesamt | Durchschnittliches Alter der Mütter bei der Geburt ihrer ... Kinder | | | | Von der Gesamtzahl der Kinder waren ... Kinder in % | | |
|------|----------------------------------|---|------|------|------|---|------|------|
| | | zusammen | 1. | 2. | 3. | 1. | 2. | 3. |
| 1961 | 143 164 | 28,0 | 25,1 | 28,0 | 30,6 | 39,8 | 30,7 | 15,8 |
| 1963 | 150 429 | 27,9 | 25,1 | 27,7 | 30,2 | 38,8 | 31,2 | 16,0 |
| 1965 | 151 338 | 27,9 | 25,1 | 27,7 | 30,2 | 38,4 | 31,8 | 16,3 |
| 1966 | 153 632 | 27,8 | 25,0 | 27,7 | 30,1 | 38,1 | 31,9 | 16,5 |
| 1967 | 148 664 | 27,8 | 25,0 | 27,7 | 30,1 | 38,0 | 32,4 | 16,5 |
| 1968 | 141 117 | 27,8 | 24,9 | 27,7 | 30,3 | 38,2 | 32,4 | 16,5 |
| 1969 | 133 378 | 27,8 | 24,7 | 27,9 | 30,5 | 39,0 | 32,5 | 16,1 |
| 1970 | 121 751 | 27,7 | 24,6 | 27,9 | 30,7 | 40,1 | 32,3 | 15,6 |
| 1971 | 117 502 | 27,6 | 24,6 | 27,8 | 30,7 | 41,6 | 32,3 | 14,8 |
| 1972 | 106 804 | 27,5 | 24,6 | 27,8 | 30,8 | 42,4 | 33,0 | 14,0 |
| 1973 | 97 192 | 27,4 | 24,7 | 27,7 | 30,7 | 43,3 | 33,5 | 13,3 |
| 1974 | 96 690 | 27,3 | 24,8 | 27,6 | 30,4 | 44,3 | 33,9 | 12,7 |
| 1975 | 91 953 | 27,3 | 24,9 | 27,6 | 30,4 | 44,4 | 34,5 | 12,6 |
| 1976 | 90 355 | 27,3 | 25,1 | 27,6 | 30,4 | 44,5 | 35,4 | 12,3 |
| 1977 | 86 021 | 27,3 | 25,2 | 27,7 | 30,3 | 45,5 | 35,6 | 12,1 |
| 1978 | 84 644 | 27,3 | 25,3 | 27,7 | 30,3 | 45,8 | 36,1 | 11,8 |
| 1979 | 86 770 | 27,3 | 25,4 | 27,9 | 30,3 | 45,7 | 36,1 | 11,9 |
| 1980 | 93 477 | 27,3 | 25,4 | 27,9 | 30,3 | 46,4 | 35,6 | 12,0 |
| 1981 | 94 037 | 27,4 | 25,5 | 28,0 | 30,3 | 46,7 | 35,1 | 12,2 |
| 1982 | 93 232 | 27,5 | 25,7 | 28,0 | 30,4 | 46,9 | 35,8 | 11,8 |
| 1983 | 88 417 | 27,6 | 25,9 | 28,1 | 30,5 | 47,3 | 35,9 | 11,5 |

Schaubild 7

Ehelich Lebendgeborene nach der Lebendgeburtenfolge seit 1960



Natürliche Bevölkerungsbewegung

25. Ehelich geborene Kinder (einschließlich Totgeborene) nach der Ehedauer der Eltern bzw. dem Geburtenabstand und der Gesamtgeburtenfolge 1983

| Zeitunterschied zwischen Eheschließung und Geburt des ersten Kindes bzw. zur vorangegangenen Geburt bei zweiten und weiteren Kindern von ... bis unter ... Monaten bzw. Jahren | Insgesamt | Davon nach der Gesamtgeburtenfolge als ... Kind | | | | | | | |
|--|-----------|---|--------|--------|-------|-----|-----|-----|-----------------|
| | | 1. | 2. | 3. | 4. | 5. | 6. | 7. | 8. und weiteres |
| unter 1 Monat | 576 | 576 | - | - | - | - | - | - | - |
| 1 - 2 Monaten | 871 | 871 | - | - | - | - | - | - | - |
| 2 - 3 " | 1 049 | 1 049 | - | - | - | - | - | - | - |
| 3 - 4 " | 1 507 | 1 507 | - | - | - | - | - | - | - |
| 4 - 5 " | 2 319 | 2 319 | - | - | - | - | - | - | - |
| 5 - 6 " | 2 932 | 2 932 | - | - | - | - | - | - | - |
| 6 - 7 " | 1 879 | 1 879 | - | - | - | - | - | - | - |
| 7 - 8 " | 723 | 720 | 3 | - | - | - | - | - | - |
| 8 - 9 " | 756 | 747 | 7 | 1 | - | 1 | - | - | - |
| unter 9 Monaten zusammen | 12 612 | 12 600 | 10 | 1 | - | 1 | - | - | - |
| 9 - 10 Monaten | 910 | 892 | 15 | 1 | 2 | - | - | - | - |
| 10 - 11 " | 1 079 | 947 | 87 | 30 | 7 | 5 | 3 | - | - |
| 11 - 12 " | 1 211 | 867 | 210 | 89 | 26 | 13 | 1 | 5 | - |
| 12 - 13 " | 1 261 | 799 | 324 | 90 | 20 | 16 | 7 | 3 | 2 |
| 13 - 14 " | 1 458 | 827 | 409 | 148 | 44 | 17 | 5 | 5 | 3 |
| 14 - 15 " | 1 398 | 760 | 427 | 123 | 43 | 15 | 15 | 8 | 7 |
| 15 - 16 " | 1 530 | 778 | 501 | 154 | 50 | 20 | 9 | 5 | 13 |
| 16 - 17 " | 1 487 | 693 | 572 | 140 | 52 | 17 | 5 | 3 | 5 |
| 17 - 18 " | 1 485 | 661 | 578 | 163 | 55 | 12 | 2 | 6 | 8 |
| 18 - 21 " | 4 907 | 1 989 | 2 065 | 575 | 179 | 53 | 18 | 13 | 15 |
| 21 - 24 " | 5 080 | 1 799 | 2 432 | 578 | 172 | 53 | 19 | 12 | 15 |
| 9 - 24 Monaten zusammen | 21 806 | 11 012 | 7 620 | 2 091 | 650 | 221 | 84 | 60 | 68 |
| 2 - 3 Jahren | 17 834 | 5 888 | 9 089 | 1 968 | 578 | 173 | 73 | 38 | 27 |
| 3 - 4 " | 11 981 | 3 924 | 5 855 | 1 528 | 436 | 157 | 50 | 20 | 11 |
| 4 - 5 " | 7 131 | 2 508 | 3 007 | 1 105 | 329 | 114 | 40 | 17 | 11 |
| 5 - 6 " | 4 745 | 1 756 | 1 812 | 849 | 228 | 57 | 20 | 15 | 8 |
| 6 - 7 " | 3 392 | 1 295 | 1 208 | 632 | 185 | 42 | 17 | 7 | 6 |
| 7 - 8 " | 2 416 | 914 | 816 | 460 | 149 | 44 | 19 | 10 | 4 |
| 8 - 9 " | 1 738 | 652 | 603 | 335 | 95 | 36 | 8 | 4 | 5 |
| 9 - 10 " | 1 248 | 498 | 385 | 241 | 79 | 32 | 10 | 1 | 2 |
| 10 - 15 " | 2 578 | 804 | 891 | 636 | 176 | 44 | 19 | 5 | 3 |
| 15 - 20 " | 305 | 74 | 121 | 66 | 33 | 8 | 1 | - | 2 |
| 20 und mehr Jahren | 26 | 9 | 6 | 10 | 1 | - | - | - | - |
| 2 und mehr Jahren zusammen | 53 394 | 18 322 | 23 793 | 7 830 | 2 289 | 707 | 257 | 117 | 79 |
| Mehrlingskinder ¹⁾ | 941 | - | 442 | 328 | 111 | 43 | 10 | 1 | 6 |
| Geburtenabstand unbekannt | 5 | - | 3 | 1 | - | 1 | - | - | - |
| Insgesamt | 88 758 | 41 934 | 31 868 | 10 251 | 3 050 | 973 | 351 | 178 | 153 |

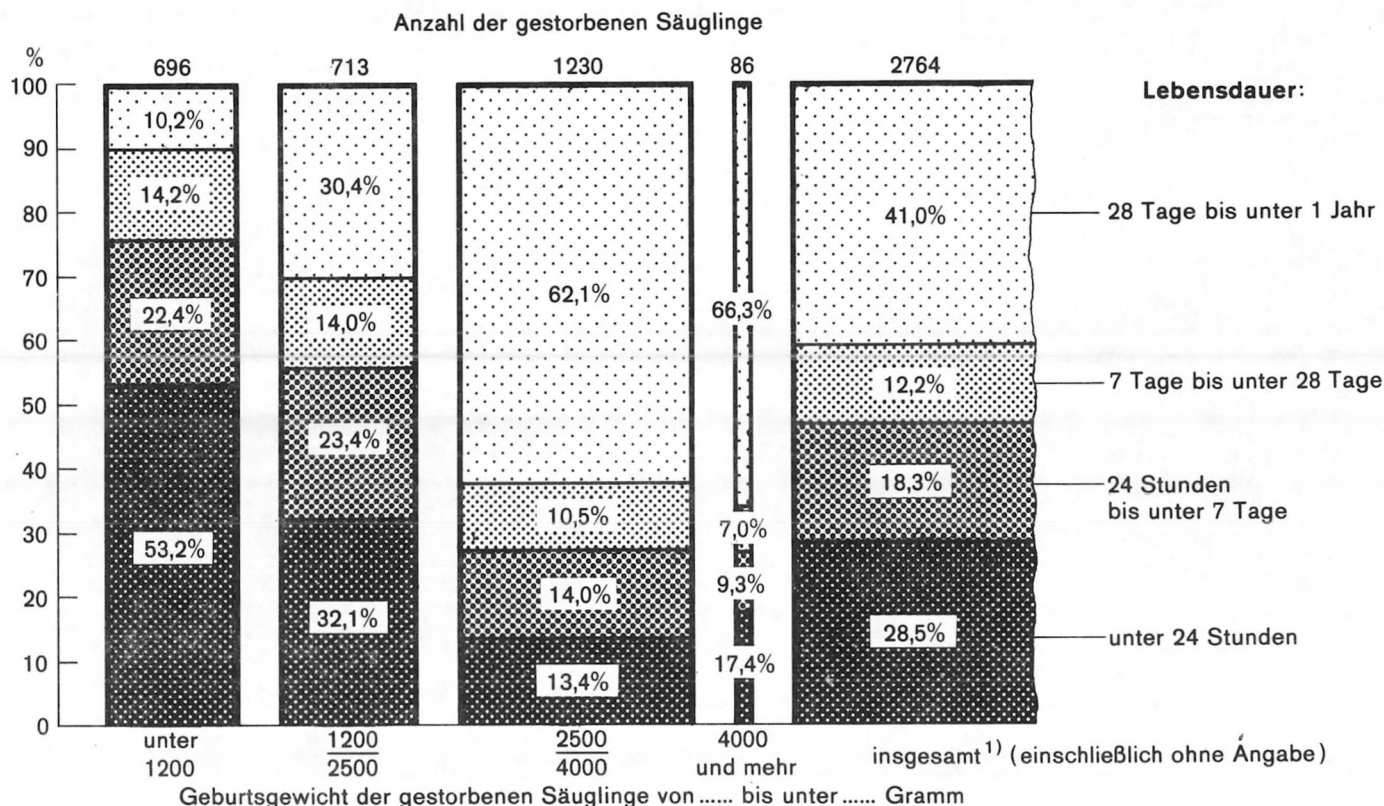
1) are Mehrlingskinder aus einer Niederkunft.

26. Gestorbene Säuglinge nach Lebensdauer und Legitimität 1983

| Alter bzw. Lebensdauer nach Tagen und Monaten | Im ersten Lebensjahr Gestorbene | | | | | | |
|--|---------------------------------|----------|-----------|----------|----------|--------------|----------|
| | männlich | weiblich | insgesamt | davon | | | |
| | | | | ehelich | | nichtehelich | |
| | | | | männlich | weiblich | männlich | weiblich |
| 0 Tage (am 1. Lebenstag gestorben) | 96 | 95 | 191 | 86 | 89 | 10 | 6 |
| 1 Tag (am 2. - " - - " -) | 61 | 43 | 104 | 52 | 41 | 9 | 2 |
| darunter unter 24 Stunden alt | 36 | 23 | 59 | 30 | 22 | 6 | 1 |
| 2 Tage (am 3. Lebenstag gestorben) | 38 | 16 | 54 | 38 | 15 | - | 1 |
| 3 Tage (am 4. - " - - " -) | 15 | 18 | 33 | 13 | 17 | 2 | 1 |
| 4 Tage (am 5. - " - - " -) | 9 | 7 | 16 | 9 | 7 | - | - |
| 5 Tage (am 6. - " - - " -) | 7 | 3 | 10 | 6 | 3 | 1 | - |
| 6 Tage (am 7. - " - - " -) | 8 | - | 8 | 6 | - | 2 | - |
| In den ersten sieben Lebenstagen gestorben | 234 | 182 | 416 | 210 | 172 | 24 | 10 |
| 7 bis 13 Tage (am 8. - 14. Lebenstag gestorben) | 33 | 19 | 52 | 30 | 17 | 3 | 2 |
| 14 bis 20 Tage (am 15. - 21. - " - - " -) | 15 | 4 | 19 | 13 | 4 | 2 | - |
| 21 bis 27 Tage (am 22. - 28. - " - - " -) | 6 | 13 | 19 | 5 | 9 | 1 | 4 |
| Im 1. Lebensmonat gestorben | 289 | 220 | 509 | 259 | 204 | 30 | 16 |
| Im 2. und 3. Lebensmonat gestorben | 70 | 43 | 113 | 56 | 37 | 14 | 6 |
| Im 4. bis 6. - " - - " - | 67 | 37 | 104 | 58 | 34 | 9 | 3 |
| Im 7. bis 9. - " - - " - | 25 | 19 | 44 | 20 | 16 | 5 | 3 |
| Im 10. bis 12. - " - - " - | 24 | 22 | 46 | 22 | 20 | 2 | 2 |
| Im ersten Lebensjahr insgesamt | 475 | 341 | 816 | 415 | 311 | 60 | 30 |
| Dagegen | | | | | | | |
| 1982 | 558 | 416 | 974 | 502 | 357 | 56 | 59 |
| 1981 | 568 | 406 | 974 | 505 | 366 | 63 | 40 |
| 1980 | 560 | 463 | 1 023 | 518 | 418 | 42 | 45 |
| 1979 | 558 | 406 | 964 | 506 | 370 | 52 | 36 |
| 1978 | 621 | 433 | 1 054 | 553 | 392 | 68 | 41 |

Schaubild 8

Gestorbene Säuglinge nach Lebensdauer und Geburtsgewicht 1981 bis 1983



27. Gestorbene Säuglinge nach Lebensdauer und Geburtsgewicht in den Stadt- und Landkreisen 1981 bis 1983

| Lfd. Nr. | Kreis Region Regierungsbezirk Land | Gestorbene Säuglinge ¹⁾ | | | | Davon nach dem Geburtsgewicht | | | |
|-------------|---|------------------------------------|-----------------------------------|---------------------|----------------------|-------------------------------|---------------|------------|-------------|
| | | insgesamt | darunter nach der Lebensdauer von | | | zusammen | unter 1200 | | |
| | | | unter 24 Stunden | unter 7 Tagen | unter 28 Tagen | | 24 Stunden | 7 Tagen | 28 Tagen |
| 1 | Stadtkreis Stuttgart, Landeshauptstadt | 145 | 42 | 62 | 83 | 37 | 24 | 28 | 34 |
| 2 | Landkreise | | | | | | | | |
| 3 | Böblingen | 83 | 23 | 39 | 50 | 23 | 9 | 15 | 18 |
| 4 | Esslingen | 156 | 44 | 72 | 91 | 34 | 15 | 23 | 27 |
| 5 | Göppingen | 69 | 21 | 34 | 44 | 10 | 4 | 7 | 9 |
| 6 | Ludwigsburg | 126 | 34 | 58 | 68 | 24 | 14 | 20 | 22 |
| 7 | Rems-Murr-Kreis | 98 | 18 | 40 | 51 | 14 | 5 | 10 | 13 |
| 8 | Region Mittlerer Neckar | 677 | 182 | 305 | 387 | 142 | 71 | 103 | 123 |
| 9 | Stadtkreis Heilbronn | 30 | 14 | 21 | 25 | 11 | 7 | 9 | 10 |
| 10 | Landkreise | | | | | | | | |
| 11 | Heilbronn | 76 | 20 | 35 | 46 | 14 | 8 | 11 | 14 |
| 12 | Hohenlohekreis | 20 | 5 | 8 | 11 | 3 | 2 | 3 | 3 |
| 13 | Schwäbisch Hall | 56 | 20 | 35 | 40 | 22 | 13 | 16 | 20 |
| 14 | Main-Tauber-Kreis | 52 | 10 | 19 | 22 | 15 | 6 | 8 | 8 |
| 15 | Region Franken | 234 | 69 | 118 | 144 | 65 | 36 | 47 | 55 |
| 16 | Landkreise | | | | | | | | |
| 17 | Heidenheim | 41 | 20 | 27 | 33 | 14 | 12 | 14 | 14 |
| 18 | Ostalbkreis | 109 | 49 | 68 | 74 | 33 | 23 | 30 | 33 |
| 19 | Region Ostwürttemberg | 150 | 69 | 95 | 107 | 47 | 35 | 44 | 47 |
| 20 | Regierungsbezirk Stuttgart | 1 061 | 320 | 518 | 638 | 254 | 142 | 194 | 225 |
| 21 | Stadtkreise | | | | | | | | |
| 22 | Baden-Baden | 13 | 7 | 10 | 11 | 6 | 5 | 6 | 6 |
| 23 | Karlsruhe | 78 | 30 | 44 | 55 | 22 | 12 | 19 | 22 |
| 24 | Landkreise | | | | | | | | |
| 25 | Karlsruhe | 94 | 25 | 39 | 57 | 26 | 13 | 17 | 23 |
| 26 | Rastatt | 66 | 24 | 36 | 45 | 16 | 12 | 12 | 15 |
| 27 | Region Mittlerer Oberrhein | 251 | 86 | 129 | 168 | 70 | 42 | 54 | 66 |
| 28 | Stadtkreise | | | | | | | | |
| 29 | Heidelberg | 34 | 8 | 12 | 18 | 7 | 5 | 6 | 7 |
| 30 | Mannheim | 92 | 24 | 42 | 56 | 27 | 13 | 18 | 26 |
| 31 | Landkreise | | | | | | | | |
| 32 | Neckar-Odenwald-Kreis | 38 | 6 | 11 | 16 | 6 | 3 | 4 | 5 |
| 33 | Rhein-Neckar-Kreis | 148 | 40 | 62 | 89 | 42 | 24 | 35 | 39 |
| 34 | Region Unterer Neckar | 312 | 78 | 127 | 179 | 82 | 45 | 63 | 77 |
| 35 | Stadtkreis Pforzheim | 24 | 5 | 8 | 14 | 6 | 2 | 4 | 6 |
| 36 | Landkreise | | | | | | | | |
| 37 | Calw | 49 | 19 | 27 | 34 | 19 | 9 | 11 | 15 |
| 38 | Enzkreis | 35 | 10 | 17 | 21 | 11 | 6 | 8 | 11 |
| 39 | Freudenstadt | 33 | 11 | 14 | 20 | 17 | 10 | 12 | 15 |
| 40 | Region Nordschwarzwald | 141 | 45 | 66 | 89 | 53 | 27 | 35 | 47 |
| 41 | Regierungsbezirk Karlsruhe | 704 | 209 | 322 | 436 | 205 | 114 | 152 | 190 |
| 42 | Stadtkreis Freiburg im Breisgau | 43 | 16 | 26 | 30 | 15 | 8 | 14 | 15 |
| 43 | Landkreise | | | | | | | | |
| 44 | Breisgau-Hochschwarzwald | 68 | 16 | 31 | 34 | 9 | 5 | 7 | 9 |
| 45 | Emmendingen | 27 | 3 | 10 | 12 | 4 | 1 | 4 | 4 |
| 46 | Ortenaukreis | 81 | 19 | 37 | 46 | 17 | 10 | 16 | 17 |
| 47 | Region Südlicher Oberrhein | 219 | 54 | 104 | 122 | 45 | 24 | 41 | 45 |
| 48 | Landkreise | | | | | | | | |
| 49 | Rottweil | 38 | 8 | 13 | 19 | 9 | 5 | 6 | 8 |
| 50 | Schwarzwald-Baar-Kreis | 64 | 15 | 28 | 34 | 10 | 3 | 5 | 5 |
| 51 | Tuttlingen | 43 | 9 | 14 | 20 | 12 | 6 | 8 | 10 |
| 52 | Region Schwarzwald-Baar-Heuberg | 145 | 32 | 55 | 73 | 31 | 14 | 19 | 23 |
| 53 | Landkreise | | | | | | | | |
| 54 | Konstanz | 44 | 7 | 19 | 22 | 6 | 3 | 4 | 4 |
| 55 | Lörrach | 45 | 16 | 21 | 24 | 5 | 3 | 3 | 4 |
| 56 | Waldshut | 45 | 14 | 23 | 28 | 14 | 7 | 12 | 13 |
| 57 | Region Hochrhein-Bodensee | 134 | 37 | 63 | 74 | 25 | 13 | 19 | 21 |
| 58 | Regierungsbezirk Freiburg | 498 | 123 | 222 | 269 | 101 | 51 | 79 | 89 |
| 59 | Landkreise | | | | | | | | |
| 60 | Reutlingen | 86 | 32 | 51 | 55 | 28 | 18 | 25 | 25 |
| 61 | Tübingen | 41 | 7 | 18 | 26 | 10 | 4 | 8 | 10 |
| 62 | Zollernalbkreis | 59 | 12 | 27 | 32 | 13 | 2 | 9 | 10 |
| 63 | Region Neckar-Alb | 186 | 51 | 96 | 113 | 51 | 24 | 42 | 45 |
| 64 | Stadtkreis Ulm | 30 | 6 | 10 | 16 | 12 | 4 | 6 | 9 |
| 65 | Landkreise | | | | | | | | |
| 66 | Alb-Donau-Kreis | 47 | 7 | 14 | 21 | 10 | 1 | 3 | 9 |
| 67 | Biberach | 56 | 15 | 29 | 34 | 17 | 7 | 11 | 15 |
| 68 | Region Donau-Ilter ²⁾ | 133 | 28 | 53 | 71 | 39 | 12 | 20 | 33 |
| 69 | Landkreise | | | | | | | | |
| 70 | Bodenseekreis | 48 | 13 | 18 | 23 | 7 | 4 | 6 | 7 |
| 71 | Ravensburg | 102 | 33 | 51 | 61 | 27 | 13 | 22 | 25 |
| 72 | Sigmaringen | 32 | 12 | 16 | 21 | 12 | 10 | 11 | 11 |
| 73 | Region Bodensee-Oberschwaben | 182 | 58 | 85 | 105 | 46 | 27 | 39 | 43 |
| 74 | Regierungsbezirk Tübingen | 501 | 137 | 234 | 289 | 136 | 63 | 101 | 121 |
| 75 | Baden-Württemberg | 2 764 | 789 | 1 296 | 1 632 | 696 | 370 | 526 | 625 |

1) Einschließlich ohne Angaben. - 2) Soweit Land Baden-Württemberg.

| von ... bis unter ... Gramm | | | | | | | | | | | | Lfd. Nr. |
|-----------------------------|----------------|------------|-------------|-------------|----------------|------------|-------------|---------------|----------------|------------|-------------|-------------|
| 1200 - 2500 | | | | 2500 - 4000 | | | | 4000 und mehr | | | | |
| zusammen | darunter unter | | | zusammen | darunter unter | | | zusammen | darunter unter | | | |
| | 24 Stunden | 7 Tagen | 28 Tagen | | 24 Stunden | 7 Tagen | 28 Tagen | | 24 Stunden | 7 Tagen | 28 Tagen | |
| 39 | 9 | 17 | 29 | 67 | 9 | 17 | 20 | 1 | - | - | - | 1 |
| 19 | 7 | 12 | 15 | 39 | 7 | 11 | 16 | - | - | - | - | 2 |
| 37 | 14 | 21 | 28 | 77 | 10 | 23 | 31 | 4 | 1 | 1 | 1 | 3 |
| 23 | 10 | 15 | 18 | 28 | 6 | 10 | 13 | 7 | 1 | 1 | 3 | 4 |
| 34 | 13 | 20 | 24 | 61 | 5 | 16 | 20 | 4 | 2 | 2 | 2 | 5 |
| 26 | 5 | 12 | 15 | 55 | 7 | 17 | 22 | 3 | 1 | 1 | 1 | 6 |
| 178 | 58 | 97 | 129 | 327 | 44 | 94 | 122 | 19 | 5 | 5 | 7 | 7 |
| 9 | 4 | 8 | 8 | 10 | 3 | 4 | 7 | - | - | - | - | 8 |
| 26 | 6 | 11 | 16 | 31 | 4 | 11 | 13 | 3 | 1 | 1 | 2 | 9 |
| 6 | 1 | 2 | 4 | 9 | 2 | 3 | 4 | 1 | - | - | - | 10 |
| 12 | 2 | 10 | 10 | 19 | 3 | 7 | 8 | 3 | 2 | 2 | 2 | 11 |
| 14 | 4 | 7 | 8 | 21 | - | 2 | 4 | 1 | - | 1 | 1 | 12 |
| 67 | 17 | 38 | 46 | 90 | 12 | 27 | 36 | 8 | 3 | 4 | 5 | 13 |
| 12 | 4 | 7 | 10 | 14 | 3 | 5 | 8 | 1 | 1 | 1 | 1 | 14 |
| 29 | 18 | 23 | 23 | 40 | 7 | 13 | 16 | 7 | 1 | 2 | 2 | 15 |
| 41 | 22 | 30 | 33 | 54 | 10 | 18 | 24 | 8 | 2 | 3 | 3 | 16 |
| 286 | 97 | 165 | 208 | 471 | 66 | 139 | 182 | 35 | 10 | 12 | 15 | 17 |
| 5 | 2 | 3 | 4 | 1 | - | 1 | 1 | - | - | - | - | 18 |
| 26 | 12 | 15 | 18 | 27 | 4 | 8 | 13 | 2 | 1 | 1 | 1 | 19 |
| 25 | 9 | 15 | 20 | 38 | 2 | 6 | 12 | 1 | - | - | - | 20 |
| 21 | 8 | 14 | 17 | 26 | 3 | 9 | 11 | 2 | 1 | 1 | 2 | 21 |
| 77 | 31 | 47 | 59 | 92 | 9 | 24 | 37 | 5 | 2 | 2 | 3 | 22 |
| 8 | 1 | 3 | 5 | 16 | 1 | 2 | 5 | - | - | - | - | 23 |
| 30 | 7 | 16 | 19 | 31 | 2 | 5 | 8 | 4 | 2 | 3 | 3 | 24 |
| 16 | 1 | 4 | 8 | 14 | 2 | 3 | 3 | 2 | - | - | - | 25 |
| 35 | 7 | 13 | 23 | 63 | 9 | 13 | 26 | 4 | - | 1 | 1 | 26 |
| 89 | 16 | 36 | 55 | 124 | 14 | 23 | 42 | 10 | 2 | 4 | 4 | 27 |
| 8 | 3 | 3 | 4 | 8 | - | 1 | 3 | 1 | - | - | 1 | 28 |
| 10 | 6 | 7 | 7 | 19 | 4 | 9 | 11 | - | - | - | - | 29 |
| 5 | 1 | 2 | 2 | 18 | 3 | 7 | 8 | 1 | - | - | - | 30 |
| 3 | - | - | 2 | 12 | 1 | 2 | 3 | 1 | - | - | - | 31 |
| 26 | 10 | 12 | 15 | 57 | 8 | 19 | 25 | 3 | - | - | 1 | 32 |
| 192 | 57 | 95 | 129 | 273 | 31 | 66 | 104 | 18 | 4 | 6 | 8 | 33 |
| 11 | 6 | 7 | 9 | 15 | 2 | 5 | 6 | 2 | - | - | - | 34 |
| 18 | 5 | 12 | 13 | 38 | 6 | 12 | 12 | 1 | - | - | - | 35 |
| 8 | 1 | 4 | 6 | 13 | 1 | 2 | 2 | 2 | - | - | - | 36 |
| 11 | 3 | 5 | 5 | 50 | 5 | 14 | 22 | 2 | - | 1 | 1 | 37 |
| 48 | 15 | 28 | 33 | 116 | 14 | 33 | 42 | 7 | - | 1 | 1 | 38 |
| 6 | 2 | 3 | 4 | 21 | 1 | 4 | 7 | 1 | - | - | - | 39 |
| 12 | 7 | 10 | 11 | 39 | 5 | 12 | 17 | 3 | - | 1 | 1 | 40 |
| 9 | 1 | 3 | 5 | 21 | 2 | 3 | 5 | 1 | - | - | - | 41 |
| 27 | 10 | 16 | 20 | 81 | 8 | 19 | 29 | 5 | - | 1 | 1 | 42 |
| 20 | 3 | 9 | 11 | 17 | 1 | 6 | 7 | 1 | - | - | - | 43 |
| 12 | 9 | 10 | 11 | 26 | 4 | 7 | 8 | 2 | - | 1 | 1 | 44 |
| 11 | 3 | 6 | 9 | 18 | 4 | 5 | 6 | 2 | - | - | - | 45 |
| 43 | 15 | 25 | 31 | 61 | 9 | 18 | 21 | 5 | - | 1 | 1 | 46 |
| 118 | 40 | 69 | 84 | 258 | 31 | 70 | 92 | 17 | - | 3 | 3 | 47 |
| 25 | 6 | 14 | 15 | 32 | 7 | 10 | 14 | 1 | 1 | 2 | 1 | 48 |
| 10 | 3 | 6 | 7 | 17 | - | 3 | 7 | 2 | - | - | 1 | 49 |
| 10 | 1 | 5 | 6 | 35 | 9 | 13 | 16 | - | - | - | - | 50 |
| 45 | 10 | 25 | 28 | 84 | 16 | 26 | 37 | 3 | 1 | 2 | 2 | 51 |
| 6 | 1 | 3 | 5 | 11 | 1 | 1 | 2 | 1 | - | - | - | 52 |
| 12 | 4 | 6 | 7 | 23 | 2 | 5 | 5 | 2 | - | - | - | 53 |
| 14 | 6 | 10 | 10 | 23 | 1 | 7 | 7 | 1 | - | - | 1 | 54 |
| 32 | 11 | 19 | 22 | 57 | 4 | 13 | 14 | 4 | - | - | 1 | 55 |
| 11 | 3 | 5 | 5 | 27 | 6 | 7 | 11 | 3 | - | - | - | 56 |
| 24 | 11 | 17 | 18 | 45 | 9 | 12 | 18 | 6 | - | - | - | 57 |
| 5 | - | 1 | 2 | 15 | 2 | 4 | 8 | - | - | - | - | 58 |
| 40 | 14 | 23 | 25 | 87 | 17 | 23 | 37 | 9 | - | - | - | 59 |
| 117 | 35 | 67 | 75 | 228 | 37 | 62 | 88 | 16 | 1 | 2 | 3 | 60 |
| 713 | 229 | 396 | 496 | 1 230 | 165 | 337 | 466 | 86 | 15 | 23 | 29 | 61 |

28. Säuglingssterblichkeit und perinatale Sterblichkeit in den Stadt- und Landkreisen 1981 bis 1983

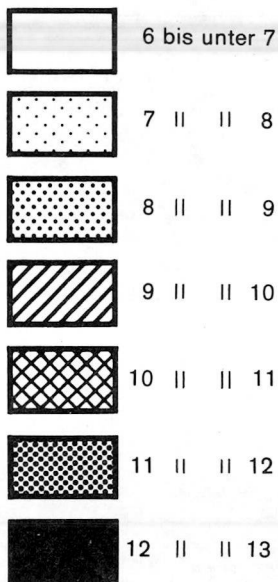
| Kreis Region Regierungsbezirk Land | Lebendgeborene | | | Totgeborene | | |
|---|----------------|------------------------------|------|-------------|------------------------------|------|
| | insgesamt | darunter unter 1200 Gramm | | insgesamt | darunter unter 1200 Gramm | |
| | | Zahl | % | | Zahl | % |
| Stadtkreis | | | | | | |
| Stuttgart, Landeshauptstadt | 15 083 | 69 | 0,46 | 54 | 1 | 1,9 |
| Landkreise | | | | | | |
| Böblingen | 10 845 | 46 | 0,42 | 41 | 2 | 4,9 |
| Esslingen | 14 679 | 49 | 0,33 | 68 | 5 | 7,4 |
| Göppingen | 7 341 | 25 | 0,34 | 17 | - | - |
| Ludwigsburg | 14 193 | 40 | 0,28 | 65 | 6 | 9,2 |
| Rems-Murr-Kreis | 11 573 | 38 | 0,33 | 43 | 5 | 11,6 |
| Region Mittlerer Neckar | 73 714 | 267 | 0,36 | 288 | 19 | 6,6 |
| Stadtkreis | | | | | | |
| Heilbronn | 3 186 | 21 | 0,66 | 17 | - | - |
| Landkreise | | | | | | |
| Heilbronn | 8 323 | 23 | 0,28 | 33 | 2 | 6,1 |
| Hohenlohekreis | 2 836 | 7 | 0,25 | 9 | - | - |
| Schwäbisch Hall | 5 289 | 35 | 0,66 | 23 | - | - |
| Main-Tauber-Kreis | 4 091 | 17 | 0,42 | 22 | 4 | 18,2 |
| Region Franken | 23 725 | 103 | 0,43 | 104 | 6 | 5,8 |
| Landkreise | | | | | | |
| Heidenheim | 4 198 | 21 | 0,50 | 16 | - | - |
| Ostalbkreis | 9 786 | 45 | 0,46 | 55 | 6 | 10,9 |
| Region Ostwürttemberg | 13 984 | 66 | 0,47 | 71 | 6 | 8,5 |
| Regierungsbezirk Stuttgart | 111 423 | 436 | 0,39 | 463 | 31 | 6,7 |
| Stadtkreise | | | | | | |
| Baden-Baden | 1 076 | 8 | 0,74 | 12 | 1 | 8,3 |
| Karlsruhe | 7 006 | 32 | 0,46 | 33 | 6 | 18,2 |
| Landkreise | | | | | | |
| Karlsruhe | 11 759 | 41 | 0,35 | 49 | 3 | 6,1 |
| Rastatt | 5 839 | 26 | 0,45 | 38 | 2 | 5,3 |
| Region Mittlerer Oberrhein | 25 680 | 107 | 0,42 | 132 | 12 | 9,1 |
| Stadtkreise | | | | | | |
| Heidelberg | 3 338 | 20 | 0,60 | 13 | 2 | 15,4 |
| Mannheim | 7 788 | 45 | 0,58 | 50 | 2 | 4,0 |
| Landkreise | | | | | | |
| Neckar-Odenwald-Kreis | 4 145 | 8 | 0,19 | 15 | 2 | 13,3 |
| Rhein-Neckar-Kreis | 15 184 | 67 | 0,44 | 69 | 4 | 5,8 |
| Region Unterer Neckar | 30 455 | 140 | 0,46 | 147 | 10 | 6,8 |
| Stadtkreis | | | | | | |
| Pforzheim | 3 106 | 10 | 0,32 | 17 | 3 | 17,6 |
| Landkreise | | | | | | |
| Calw | 4 474 | 31 | 0,69 | 17 | 1 | 5,9 |
| Enzkreis | 5 393 | 23 | 0,43 | 21 | 1 | 4,8 |
| Freudenstadt | 3 387 | 24 | 0,71 | 14 | - | - |
| Region Nordschwarzwald | 16 360 | 88 | 0,54 | 69 | 5 | 7,2 |
| Regierungsbezirk Karlsruhe | 72 495 | 335 | 0,46 | 348 | 27 | 7,8 |
| Stadtkreis | | | | | | |
| Freiburg im Breisgau | 5 184 | 25 | 0,48 | 20 | 2 | 10,0 |
| Landkreise | | | | | | |
| Breisgau-Hochschwarzwald | 6 851 | 24 | 0,35 | 22 | 1 | 4,5 |
| Emmendingen | 4 520 | 10 | 0,22 | 18 | 2 | 11,1 |
| Ortenaukreis | 11 404 | 34 | 0,30 | 66 | 3 | 4,5 |
| Region Südlicher Oberrhein | 27 959 | 93 | 0,33 | 126 | 8 | 6,3 |
| Landkreise | | | | | | |
| Rottweil | 4 200 | 16 | 0,38 | 22 | 2 | 9,1 |
| Schwarzwald-Baar-Kreis | 6 384 | 27 | 0,42 | 35 | 3 | 8,6 |
| Tuttlingen | 3 831 | 18 | 0,47 | 16 | 1 | 6,3 |
| Region Schwarzwald-Baar-Heuberg | 14 415 | 61 | 0,42 | 73 | 6 | 8,2 |
| Landkreise | | | | | | |
| Konstanz | 6 391 | 16 | 0,25 | 36 | 1 | 2,8 |
| Lörrach | 5 967 | 16 | 0,27 | 27 | 1 | 3,7 |
| Waldshut | 4 912 | 26 | 0,53 | 17 | 2 | 11,8 |
| Region Hochrhein-Bodensee | 17 270 | 58 | 0,34 | 80 | 4 | 5,0 |
| Regierungsbezirk Freiburg | 59 644 | 212 | 0,36 | 279 | 18 | 6,5 |
| Landkreise | | | | | | |
| Reutlingen | 8 042 | 48 | 0,60 | 32 | 1 | 3,1 |
| Tübingen | 6 474 | 31 | 0,48 | 13 | - | - |
| Zollernalbkreis | 5 605 | 37 | 0,66 | 17 | - | - |
| Region Neckar-Alb | 20 121 | 116 | 0,58 | 62 | 1 | 1,6 |
| Stadtkreis | | | | | | |
| Ulm | 3 258 | 11 | 0,34 | 8 | - | - |
| Landkreise | | | | | | |
| Alb-Donau-Kreis | 5 948 | 24 | 0,40 | 19 | - | - |
| Biberath | 5 671 | 23 | 0,41 | 29 | 3 | 10,3 |
| Region Donau-Ille ¹⁾ | 14 877 | 58 | 0,39 | 56 | 3 | 5,4 |
| Landkreise | | | | | | |
| Bodenseekreis | 5 580 | 15 | 0,27 | 23 | 3 | 13,0 |
| Ravensburg | 8 214 | 39 | 0,47 | 37 | 5 | 13,5 |
| Sigmaringen | 4 034 | 20 | 0,50 | 28 | 1 | 3,6 |
| Region Bodensee-Oberschwaben | 17 828 | 74 | 0,42 | 88 | 9 | 10,2 |
| Regierungsbezirk Tübingen | 52 826 | 248 | 0,47 | 206 | 13 | 6,3 |
| Baden-Württemberg | 296 388 | 1 231 | 0,42 | 1 296 | 89 | 6,9 |

1) Soweit Land Baden-Württemberg.

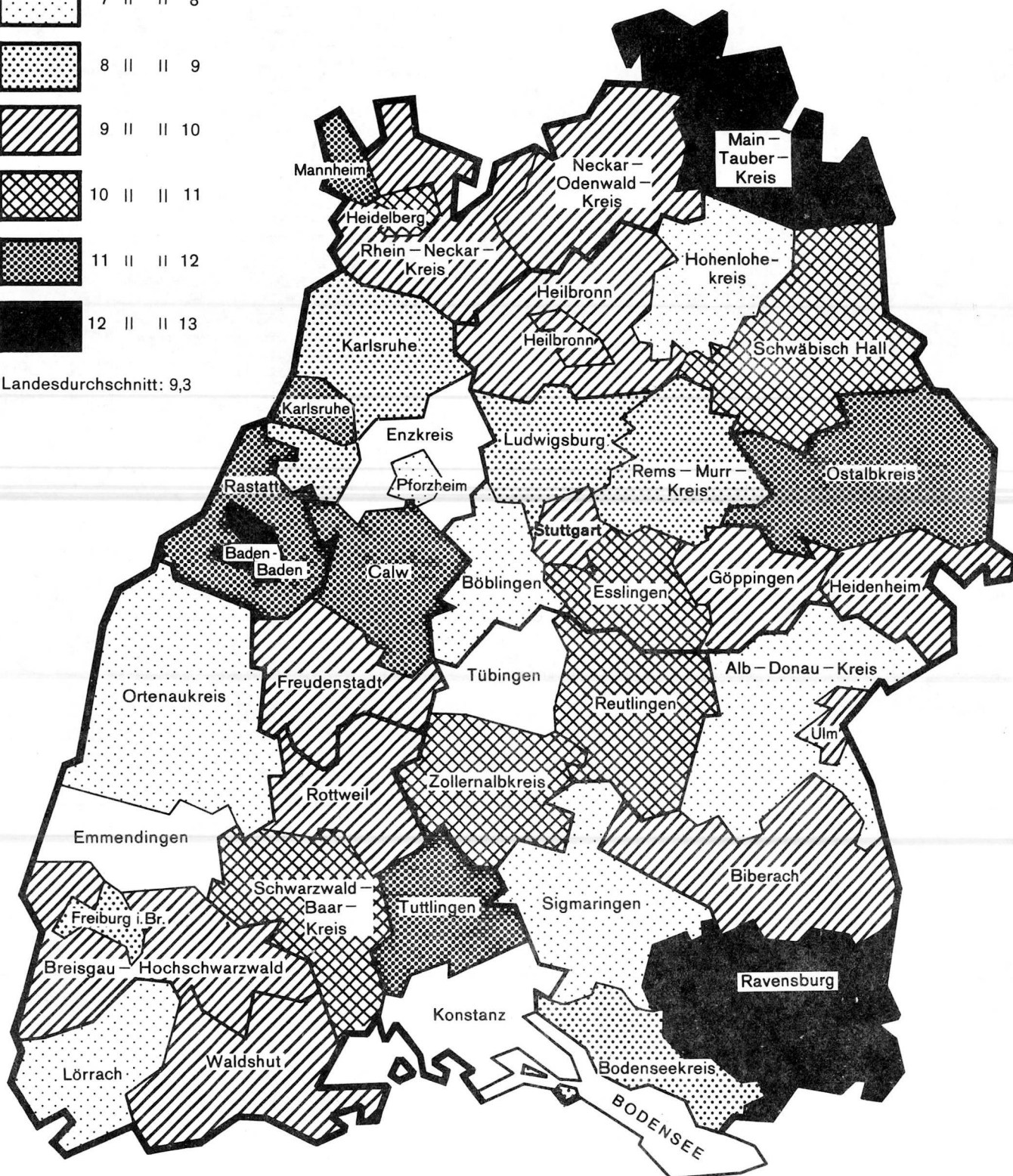
| Säuglingssterbefälle | | | Perinatale Sterbefälle | | | Kreis Region Regierungsbezirk Land |
|----------------------|------------------------------|------|------------------------|------------------------------|------|---|
| insgesamt | darunter unter 1200 Gramm | | insgesamt | darunter unter 1200 Gramm | | |
| | Zahl | % | | Zahl | % | |
| 145 | 37 | 25,5 | 116 | 29 | 25,0 | Stadtkreis Stuttgart, Landeshauptstadt |
| 83 | 23 | 27,7 | 80 | 17 | 21,3 | Landkreise Böblingen |
| 156 | 34 | 21,8 | 140 | 28 | 20,0 | Esslingen |
| 69 | 10 | 14,5 | 51 | 7 | 13,7 | Göppingen |
| 126 | 24 | 19,0 | 123 | 26 | 21,1 | Ludwigsburg |
| 98 | 14 | 14,3 | 83 | 15 | 18,1 | Rems-Murr-Kreis |
| 677 | 142 | 21,0 | 593 | 122 | 20,6 | Region Mittlerer Neckar |
| 30 | 11 | 36,7 | 38 | 9 | 23,7 | Stadtkreis Heilbronn |
| 76 | 14 | 18,4 | 68 | 13 | 19,1 | Landkreise Heilbronn |
| 20 | 3 | 15,0 | 17 | 3 | 17,6 | Hohenlohekreis |
| 56 | 22 | 39,3 | 58 | 16 | 27,6 | Schwäbisch Hall |
| 52 | 15 | 28,8 | 41 | 12 | 29,3 | Main-Tauber-Kreis |
| 234 | 65 | 27,8 | 222 | 53 | 23,9 | Region Franken |
| 41 | 14 | 34,1 | 43 | 14 | 32,6 | Landkreise Heidenheim |
| 109 | 33 | 30,3 | 123 | 36 | 29,3 | Ostalbkreis |
| 150 | 47 | 31,3 | 166 | 50 | 30,1 | Region Ostwürttemberg |
| 1 061 | 254 | 23,9 | 981 | 225 | 22,9 | Regierungsbezirk Stuttgart |
| 13 | 6 | 46,2 | 22 | 7 | 31,8 | Stadtkreise Baden-Baden |
| 78 | 22 | 28,2 | 77 | 25 | 32,5 | Karlsruhe |
| 94 | 26 | 27,7 | 88 | 20 | 22,7 | Landkreise Karlsruhe |
| 66 | 16 | 24,2 | 74 | 14 | 18,9 | Rastatt |
| 251 | 70 | 27,9 | 261 | 66 | 25,3 | Region Mittlerer Oberrhein |
| 34 | 7 | 20,6 | 25 | 8 | 32,0 | Stadtkreise Heidelberg |
| 92 | 27 | 29,3 | 92 | 20 | 21,7 | Mannheim |
| 38 | 6 | 15,8 | 26 | 6 | 23,1 | Landkreise Neckar-Odenwald-Kreis |
| 148 | 42 | 28,4 | 131 | 39 | 29,8 | Rhein-Neckar-Kreis |
| 312 | 82 | 26,3 | 274 | 73 | 26,6 | Region Unterer Neckar |
| 24 | 6 | 25,0 | 25 | 7 | 28,0 | Stadtkreis Pforzheim |
| 49 | 19 | 38,8 | 44 | 12 | 27,3 | Landkreise Calw |
| 35 | 11 | 31,4 | 38 | 9 | 23,7 | Enzkreis |
| 33 | 17 | 51,5 | 28 | 12 | 42,9 | Freudenstadt |
| 141 | 53 | 37,6 | 135 | 40 | 29,6 | Region Nordschwarzwald |
| 704 | 205 | 29,1 | 670 | 179 | 26,7 | Regierungsbezirk Karlsruhe |
| 43 | 15 | 34,9 | 46 | 16 | 34,8 | Stadtkreis Freiburg im Breisgau |
| 68 | 9 | 13,2 | 53 | 8 | 15,1 | Landkreise Breisgau-Hochschwarzwald |
| 27 | 4 | 14,8 | 28 | 6 | 21,4 | Emmendingen |
| 81 | 17 | 21,0 | 103 | 19 | 18,4 | Ortenaukreis |
| 219 | 45 | 20,5 | 230 | 49 | 21,3 | Region Südlicher Oberrhein |
| 38 | 9 | 23,7 | 35 | 8 | 22,9 | Landkreise Rottweil |
| 64 | 10 | 15,6 | 63 | 8 | 12,7 | Schwarzwald-Baar-Kreis |
| 43 | 12 | 27,9 | 30 | 9 | 30,0 | Tuttlingen |
| 145 | 31 | 21,4 | 128 | 25 | 19,5 | Region Schwarzwald-Baar-Heuberg |
| 44 | 6 | 13,6 | 55 | 5 | 9,1 | Landkreise Konstanz |
| 45 | 5 | 11,1 | 48 | 4 | 8,3 | Lörrach |
| 45 | 14 | 31,1 | 40 | 14 | 35,0 | Waldshut |
| 134 | 25 | 18,7 | 143 | 23 | 16,1 | Region Hochrhein-Bodensee |
| 498 | 101 | 20,3 | 501 | 97 | 19,4 | Regierungsbezirk Freiburg |
| 86 | 28 | 32,6 | 83 | 26 | 31,3 | Landkreise Reutlingen |
| 41 | 10 | 24,4 | 31 | 8 | 25,8 | Tübingen |
| 59 | 13 | 22,0 | 44 | 9 | 20,5 | Zollernalbkreis |
| 186 | 51 | 27,4 | 158 | 43 | 27,2 | Region Neckar-Alb |
| 30 | 12 | 40,0 | 18 | 6 | 33,3 | Stadtkreis Ulm |
| 47 | 10 | 21,3 | 33 | 3 | 9,1 | Landkreise Alb-Donau-Kreis |
| 56 | 17 | 30,4 | 58 | 14 | 24,1 | Biberach |
| 133 | 39 | 29,3 | 109 | 23 | 21,1 | Region Donau-Iller ¹⁾ |
| 48 | 7 | 14,6 | 41 | 9 | 22,0 | Landkreise Bodenseekreis |
| 102 | 27 | 26,5 | 88 | 27 | 30,7 | Ravensburg |
| 32 | 12 | 37,5 | 44 | 12 | 27,3 | Sigmaringen |
| 182 | 46 | 25,3 | 173 | 48 | 27,7 | Region Bodensee-Oberschwaben |
| 501 | 136 | 27,1 | 440 | 114 | 25,9 | Regierungsbezirk Tübingen |
| 2 764 | 696 | 25,2 | 2 592 | 615 | 23,7 | Baden-Württemberg |

Säuglingssterblichkeit in den Stadt- und Landkreisen 1981 / 83

Gestorbene im ersten Lebensjahr auf 1000 Lebendgeborene



Landesdurchschnitt: 9,3



29. Entwicklung ausgewählter Todesursachen seit 1952

| Jahr | Gestorbene insgesamt | Darunter Gestorbene an nachstehenden Todesursachen | | | | | | | |
|---------------------------------------|----------------------|--|---------------------------|-------------------------------------|---------------------------------------|---|--|------------|--|
| | | Tuber- kulose | bösartige Neubildungen | Krankheiten des Kreislaufsystems | | Krankheiten der Verdauungs- organe | Krankheiten der Atmungs- organe | Selbstmord | Unfälle ein- schließlich Vergiftungen |
| | | | | insgesamt | darunter Hirngefäß- krankheiten | | | | |
| Anzahl | | | | | | | | | |
| 1952 | 69 332 | 1 582 | 11 749 | 25 850 | 9 230 | 3 665 | 4 232 | 1 141 | 3 349 |
| 1953 | 75 631 | 1 275 | 11 777 | 27 745 | 10 308 | 3 719 | 8 836 | 1 241 | 3 668 |
| 1954 | 70 108 | 1 185 | 12 073 | 27 630 | 10 458 | 3 788 | 4 246 | 1 305 | 3 704 |
| 1955 | 73 643 | 1 273 | 12 215 | 28 882 | 11 461 | 3 829 | 4 763 | 1 387 | 3 935 |
| 1956 | 75 784 | 1 200 | 12 820 | 29 933 | 12 288 | 4 116 | 4 608 | 1 385 | 4 063 |
| 1957 | 79 417 | 1 238 | 13 285 | 31 249 | 12 626 | 4 538 | 6 156 | 1 411 | 4 075 |
| 1958 | 74 826 | 1 130 | 13 199 | 30 037 | 12 254 | 4 235 | 4 201 | 1 394 | 3 780 |
| 1959 | 76 640 | 1 133 | 13 667 | 30 312 | 12 460 | 4 653 | 4 480 | 1 416 | 4 243 |
| 1960 | 82 251 | 1 108 | 14 102 | 32 779 | 13 671 | 4 913 | 6 507 | 1 420 | 4 164 |
| 1961 | 79 197 | 994 | 14 410 | 32 546 | 13 450 | 5 060 | 3 697 | 1 432 | 4 320 |
| 1962 | 80 640 | 1 007 | 14 502 | 32 954 | 13 506 | 5 362 | 4 233 | 1 375 | 4 297 |
| 1963 | 85 975 | 1 049 | 15 241 | 34 834 | 13 905 | 5 390 | 6 417 | 1 507 | 4 499 |
| 1964 | 81 615 | 893 | 15 487 | 34 241 | 13 614 | 5 404 | 3 935 | 1 607 | 4 607 |
| 1965 | 85 941 | 965 | 15 987 | 36 438 | 14 407 | 5 817 | 4 194 | 1 547 | 4 949 |
| 1966 | 86 600 | 912 | 15 940 | 37 634 | 14 897 | 6 150 | 3 305 | 1 659 | 5 093 |
| 1967 | 87 276 | 792 | 16 010 | 38 297 | 14 760 | 6 192 | 3 183 | 1 721 | 5 091 |
| 1968 | 93 263 | 768 | 16 790 | 41 996 | 15 220 | 6 196 | 5 334 | 1 585 | 4 776 |
| 1969 | 94 628 | 809 | 16 958 | 43 429 | 15 741 | 6 359 | 5 539 | 1 660 | 4 693 |
| 1970 | 92 628 | 623 | 16 643 | 42 200 | 15 402 | 6 162 | 5 783 | 1 778 | 4 897 |
| 1971 | 92 671 | 552 | 17 634 | 44 002 | 15 822 | 5 940 | 4 679 | 1 788 | 4 790 |
| 1972 | 92 740 | 541 | 17 759 | 44 601 | 16 027 | 5 853 | 4 873 | 1 730 | 4 543 |
| 1973 | 92 918 | 470 | 17 814 | 44 882 | 15 779 | 5 916 | 4 944 | 1 827 | 4 490 |
| 1974 | 93 128 | 442 | 18 328 | 45 481 | 15 552 | 6 200 | 4 765 | 2 020 | 3 958 |
| 1975 | 95 646 | 477 | 18 921 | 45 755 | 15 285 | 6 348 | 5 968 | 1 810 | 3 980 |
| 1976 | 94 426 | 450 | 19 046 | 46 180 | 15 586 | 6 022 | 5 096 | 1 884 | 3 760 |
| 1977 | 90 517 | 333 | 18 431 | 44 534 | 14 111 | 5 851 | 4 744 | 1 949 | 3 945 |
| 1978 | 93 987 | 348 | 18 727 | 47 040 | 14 569 | 5 466 | 5 310 | 1 986 | 3 956 |
| 1979 | 91 513 | 304 | 18 555 | 45 538 | 13 660 | 5 590 | 5 433 | 1 996 | 3 966 |
| 1980 | 92 418 | 264 | 18 744 | 46 833 | 14 070 | 5 326 | 5 167 | 1 843 | 3 800 |
| 1981 | 93 979 | 291 | 19 369 | 46 262 | 14 009 | 5 684 | 6 125 | 2 021 | 3 666 |
| 1982 | 93 197 | 232 | 19 741 | 45 189 | 13 800 | 5 550 | 6 721 | 2 024 | 3 622 |
| 1983 | 95 750 | 243 | 20 070 | 46 117 | 14 047 | 5 593 | 7 449 | 2 008 | 3 636 |
| Auf 100 000 der mittleren Bevölkerung | | | | | | | | | |
| 1952 | 1 044,0 | 23,8 | 176,9 | 389,2 | 139,0 | 55,2 | 63,7 | 17,5 | 50,4 |
| 1953 | 1 116,8 | 18,8 | 173,9 | 409,7 | 152,2 | 54,9 | 130,5 | 18,3 | 54,2 |
| 1954 | 1 011,1 | 17,1 | 174,1 | 398,5 | 150,8 | 54,6 | 61,2 | 18,8 | 53,4 |
| 1955 | 1 040,5 | 18,0 | 172,6 | 408,1 | 161,9 | 54,1 | 67,3 | 19,6 | 55,6 |
| 1956 | 1 068,6 | 16,9 | 180,8 | 422,1 | 173,3 | 58,0 | 65,0 | 19,5 | 57,3 |
| 1957 | 1 097,4 | 17,1 | 183,6 | 431,9 | 174,5 | 62,7 | 85,1 | 19,5 | 56,3 |
| 1958 | 1 015,6 | 15,3 | 179,2 | 407,7 | 166,3 | 57,5 | 57,0 | 18,9 | 51,3 |
| 1959 | 1 021,6 | 15,1 | 182,2 | 404,1 | 166,1 | 62,0 | 59,7 | 18,9 | 56,6 |
| 1960 | 1 076,2 | 14,5 | 184,5 | 428,9 | 178,9 | 64,3 | 85,1 | 18,6 | 54,5 |
| 1961 | 1 021,3 | 12,8 | 185,8 | 419,5 | 173,3 | 65,2 | 47,6 | 18,5 | 55,7 |
| 1962 | 1 017,8 | 12,7 | 183,0 | 415,9 | 170,5 | 67,7 | 53,4 | 17,4 | 54,2 |
| 1963 | 1 065,9 | 13,0 | 189,0 | 431,9 | 172,4 | 66,8 | 79,6 | 18,7 | 55,8 |
| 1964 | 993,2 | 10,9 | 188,5 | 416,7 | 165,7 | 65,8 | 47,9 | 19,6 | 56,1 |
| 1965 | 1 028,0 | 11,5 | 191,2 | 435,8 | 172,3 | 69,6 | 50,2 | 18,5 | 59,2 |
| 1966 | 1 017,9 | 10,7 | 187,4 | 442,4 | 175,1 | 72,3 | 38,8 | 19,5 | 59,9 |
| 1967 | 1 021,0 | 9,3 | 187,3 | 448,0 | 172,7 | 72,4 | 37,2 | 20,1 | 59,6 |
| 1968 | 1 077,2 | 8,9 | 193,9 | 485,0 | 175,8 | 71,6 | 61,6 | 18,3 | 55,2 |
| 1969 | 1 073,2 | 9,2 | 192,3 | 492,5 | 178,5 | 72,1 | 62,8 | 18,8 | 53,2 |
| 1970 | 1 029,5 | 7,0 | 185,0 | 469,0 | 171,2 | 68,5 | 64,3 | 19,8 | 54,4 |
| 1971 | 1 028,1 | 6,1 | 195,6 | 488,1 | 175,5 | 65,9 | 51,9 | 19,8 | 53,1 |
| 1972 | 1 017,7 | 5,9 | 194,9 | 489,5 | 175,9 | 64,2 | 53,5 | 19,0 | 49,7 |
| 1973 | 1 009,3 | 5,1 | 193,5 | 487,5 | 171,4 | 64,3 | 53,7 | 19,8 | 48,8 |
| 1974 | 1 008,1 | 4,8 | 198,4 | 492,3 | 168,4 | 67,1 | 51,6 | 21,9 | 42,8 |
| 1975 | 1 040,3 | 5,2 | 205,8 | 497,6 | 166,2 | 69,0 | 64,9 | 19,7 | 43,3 |
| 1976 | 1 030,9 | 4,9 | 207,9 | 504,2 | 170,2 | 65,7 | 55,6 | 20,6 | 41,0 |
| 1977 | 992,4 | 3,7 | 202,1 | 468,3 | 154,7 | 64,2 | 52,0 | 21,4 | 43,3 |
| 1978 | 1 029,4 | 3,8 | 205,1 | 515,2 | 159,6 | 59,9 | 58,2 | 21,8 | 43,3 |
| 1979 | 999,0 | 3,3 | 202,6 | 497,1 | 149,1 | 61,0 | 59,3 | 21,8 | 43,3 |
| 1980 | 998,3 | 2,9 | 202,5 | 505,8 | 152,0 | 57,5 | 55,8 | 19,9 | 41,0 |
| 1981 | 1 013,2 | 3,1 | 208,8 | 498,8 | 151,0 | 61,3 | 66,0 | 21,8 | 39,5 |
| 1982 | 1 004,2 | 2,5 | 212,7 | 486,9 | 148,7 | 59,8 | 72,4 | 21,8 | 39,0 |
| 1983 | 1 034,4 | 2,6 | 216,8 | 498,2 | 151,8 | 60,4 | 80,5 | 21,7 | 39,3 |

30. Gestorbene nach Todesursachen, Geschlecht und Altersgruppen 1983

| POS.-NR. DER ICD 1979 | T O D E S U R S A C H E | | G E S T O R B E N E P E R S O N E N | | | | | | | |
|--|---|---|-------------------------------------|-----------------|---|------|-------|-------|-------|-------|
| | M = MÄNNLICH W = WEIBLICH Z = ZUSAMMEN | | INSGE- S A M T | UNTER 1 JAHR | D A V O N I M A L T E R V O N . . . B I S U N T E R . . . J A H R E N | | | | | |
| | | | | | 1- 5 | 5-10 | 10-15 | 15-20 | 20-25 | 25-30 |
| 001 - 139 | INFEKTIÖSE UND PARASITÄRE KRANKHEITEN | M | 455 | 18 | 4 | 1 | 1 | - | 2 | 3 |
| | | W | 396 | 14 | 3 | 2 | 1 | 4 | 1 | - |
| | | Z | 851 | 32 | 7 | 3 | 2 | 4 | 3 | 3 |
| 010 - 018, DARUNTER TUBERKULOSE 137 | | M | 180 | - | - | - | - | - | - | 2 |
| | | W | 63 | - | - | - | - | - | - | - |
| | | Z | 243 | - | - | - | - | - | - | 2 |
| 140 - 199 | BOESARTIGE NEUBILDUNGEN | M | 10 011 | - | 3 | 5 | 6 | 17 | 18 | 25 |
| | | W | 10 059 | 2 | 3 | 4 | 5 | 7 | 4 | 22 |
| | | Z | 20 070 | 2 | 6 | 9 | 11 | 24 | 22 | 47 |
| 151 | DARUNTER DES MAGENS | M | 1 135 | - | - | - | - | - | 3 | 3 |
| | | W | 1 121 | - | - | - | - | - | - | 1 |
| | | Z | 2 256 | - | - | - | - | - | 3 | 4 |
| 153 | DES DICKDARMES | M | 901 | - | - | - | - | - | - | 2 |
| | | W | 1 183 | - | - | - | - | - | - | 1 |
| | | Z | 2 084 | - | - | - | - | - | - | 3 |
| 154 | DES MASTDARMES | M | 465 | - | - | - | - | - | - | 1 |
| | | W | 517 | - | - | - | - | - | - | 2 |
| | | Z | 982 | - | - | - | - | - | - | 3 |
| 155 - 157 | DER LEBER, GALLE, BAUCHSPEICHEL- DRÜSE | M | 960 | - | - | - | - | 2 | 2 | 1 |
| | | W | 1 265 | - | - | - | - | - | - | 1 |
| | | Z | 2 225 | - | - | - | - | 2 | 2 | 2 |
| 160 - 163 | DER ATMUNGSORGANE | M | 2 641 | - | - | - | 1 | 1 | 1 | - |
| | | W | 469 | - | - | - | - | - | - | - |
| | | Z | 3 110 | - | - | - | 1 | 1 | 1 | - |
| 162 | DAR. DER LUFTROEHRE, BRONCHIEN UND LUNGE | M | 2 406 | - | - | - | 1 | 1 | 1 | - |
| | | W | 433 | - | - | - | - | - | - | - |
| | | Z | 2 839 | - | - | - | 1 | 1 | 1 | - |
| 174, 175 | DER BRUSTDRÜSEN | M | 16 | - | - | - | - | - | - | - |
| | | W | 1 803 | - | - | - | - | - | - | 5 |
| | | Z | 1 819 | - | - | - | - | - | - | 5 |
| 179 - 182 | DER GEBÄRMUTTER | W | 597 | - | - | - | - | - | 1 | 1 |
| 180 | DAR. DES GEBÄRMUTTERHALSES | W | 235 | - | - | - | - | - | 1 | - |
| 183 | DES OVARIUMS UND SONSTIGER ADNEXE | W | 692 | - | - | - | - | - | - | 2 |
| 185 | DER PROSTATA | M | 1 203 | - | - | - | - | - | - | - |
| 188, 189 | DER HARNORGANE | M | 740 | - | - | - | - | 1 | - | - |
| | | W | 443 | - | - | - | - | - | - | - |
| | | Z | 1 183 | - | - | - | - | 1 | - | - |
| 200 - 208 | BOESARTIGE NEUBILDUNGEN DES LYMPHATISCHEN UND HAEMATOPOETISCHEN GEBEBES | M | 621 | 1 | - | 3 | 5 | 11 | 10 | 7 |
| | | W | 608 | - | 1 | 7 | 3 | 4 | 3 | 7 |
| | | Z | 1 229 | 1 | 1 | 10 | 8 | 15 | 13 | 14 |
| 204 - 208 | DARUNTER LEUKAEMIE | M | 359 | 1 | - | 2 | 5 | 9 | 5 | 4 |
| | | W | 362 | - | 1 | 6 | 3 | 4 | 2 | 2 |
| | | Z | 721 | 1 | 1 | 8 | 8 | 13 | 7 | 6 |
| 210 - 239 | GUTARTIGE NEUBILDUNGEN, CARCINOMA IN SITU, NEUBILDUNGEN UNSICHEREN VERHALTENS UND NEUBILDUNGEN UNBEKANNTEN CHARAKTERS | M | 523 | 1 | 1 | 2 | 2 | - | 6 | 1 |
| | | W | 665 | - | 1 | 1 | - | 1 | 2 | 2 |
| | | Z | 1 188 | 1 | 2 | 3 | 2 | 1 | 8 | 3 |
| 240 - 279 | ENDOKRINOPATHIEN, ERNÄHRUNGS- UND STOFFWECHSELKRANKHEITEN SOWIE STÖRUNGEN IM IMMUNITÄTSSYSTEM | M | 342 | 4 | 3 | 2 | 2 | 2 | 4 | 4 |
| | | W | 727 | 1 | 1 | 3 | 5 | 3 | 2 | 1 |
| | | Z | 1 069 | 5 | 4 | 5 | 7 | 5 | 6 | 5 |
| 250 | DARUNTER DIABETES MELLITUS | M | 242 | - | - | - | 1 | - | 2 | 1 |
| | | W | 524 | - | - | - | - | 2 | 1 | - |
| | | Z | 766 | - | - | - | 1 | 2 | 3 | 1 |
| 280 - 289 | KRANKHEITEN DES BLUTES UND DER BLUTBILDENDEN ORGANE | M | 121 | 1 | - | - | 2 | 1 | 2 | 3 |
| | | W | 118 | - | - | - | 1 | - | 4 | - |
| | | Z | 239 | 1 | - | - | 3 | 1 | 6 | 3 |
| 290 - 384 | PSYCHIATRISCHE KRANKHEITEN, KRANKHEITEN DES NERVENSYSTEMS UND DER SINNESORGANE | M | 1 007 | 7 | 14 | 1 | 3 | 17 | 17 | 27 |
| | | W | 833 | 3 | 5 | 2 | 1 | 11 | 2 | 16 |
| | | Z | 1 840 | 10 | 19 | 3 | 4 | 28 | 19 | 43 |
| 390 - 459 | KRANKHEITEN DES KREISLAUFSYSTEMS | M | 20 912 | 1 | 1 | 2 | 6 | 10 | 23 | 31 |
| | | W | 25 205 | 1 | 3 | 3 | 2 | 10 | 8 | 12 |
| | | Z | 46 117 | 2 | 4 | 5 | 8 | 20 | 31 | 43 |
| 393 - 398, DARUNTER HERZKRANKHEITEN 410 - 429 | | M | 13 527 | 1 | 1 | 1 | 3 | 9 | 14 | 26 |
| | | W | 13 889 | 1 | 2 | 2 | - | 8 | 3 | 5 |
| | | Z | 27 416 | 2 | 3 | 3 | 3 | 17 | 17 | 31 |
| 410 | DAR. AKUTER MYOKARDINFARKT | M | 7 093 | - | - | - | - | 2 | 3 | 5 |
| | | W | 4 796 | - | - | - | - | - | 1 | - |
| | | Z | 11 889 | - | - | - | - | 2 | 4 | 5 |
| 411 - 414 | SONSTIGE ISCHAEMISCHE HERZKRANKHEITEN | M | 2 614 | - | - | - | - | - | 1 | 2 |
| | | W | 3 263 | - | - | - | - | - | - | - |
| | | Z | 5 877 | - | - | - | - | - | 1 | 2 |

| GESTORBENE PERSONEN | | | | | | | | | | | | | POS. -NR. DER ICD 1979 |
|---|-------|-------|-------|-------|-------|-------|-------|-------|-------|--------|-------|----------------|------------------------------|
| DAVON IM ALTER VON... BIS UNTER... JAHREN | | | | | | | | | | | | 90 UND MEHR | |
| 30-35 | 35-40 | 40-45 | 45-50 | 50-55 | 55-60 | 60-65 | 65-70 | 70-75 | 75-80 | 80-85 | 85-90 | | |
| 4 | 7 | 14 | 17 | 25 | 33 | 39 | 42 | 78 | 69 | 58 | 27 | 13 | M 001 - 139 |
| 5 | 3 | 8 | 7 | 10 | 12 | 21 | 20 | 40 | 77 | 77 | 54 | 37 | W |
| 9 | 10 | 22 | 24 | 35 | 45 | 60 | 62 | 118 | 146 | 135 | 81 | 50 | Z |
| - | 1 | 7 | 7 | 11 | 17 | 25 | 23 | 25 | 30 | 22 | 8 | 2 | M 010 - 018, |
| 1 | - | 3 | 2 | 2 | 4 | 4 | 5 | 11 | 10 | 7 | 9 | 5 | 137 |
| 1 | 1 | 10 | 9 | 13 | 21 | 29 | 28 | 36 | 40 | 29 | 17 | 7 | Z |
| 37 | 70 | 231 | 363 | 622 | 730 | 986 | 1 031 | 1 874 | 1 947 | 1 325 | 553 | 168 | M 140 - 199 |
| 40 | 69 | 195 | 292 | 410 | 674 | 988 | 1 027 | 1 775 | 1 811 | 1 629 | 844 | 258 | W |
| 77 | 139 | 426 | 655 | 1 032 | 1 404 | 1 974 | 2 058 | 3 649 | 3 758 | 2 954 | 1 397 | 426 | Z |
| 1 | 8 | 10 | 32 | 46 | 60 | 109 | 126 | 208 | 250 | 182 | 75 | 22 | M 151 |
| 4 | 5 | 14 | 17 | 20 | 39 | 73 | 90 | 170 | 237 | 249 | 144 | 58 | W |
| 5 | 13 | 24 | 49 | 66 | 99 | 182 | 216 | 378 | 487 | 431 | 219 | 80 | Z |
| 3 | 3 | 13 | 16 | 49 | 61 | 98 | 89 | 165 | 172 | 144 | 64 | 22 | M 153 |
| 1 | 2 | 7 | 21 | 28 | 63 | 97 | 124 | 228 | 239 | 217 | 122 | 33 | W |
| 4 | 5 | 20 | 37 | 77 | 124 | 195 | 213 | 393 | 411 | 361 | 186 | 55 | Z |
| 1 | - | 6 | 20 | 27 | 27 | 32 | 43 | 88 | 96 | 82 | 32 | 10 | M 154 |
| - | 3 | 6 | 9 | 15 | 26 | 37 | 53 | 92 | 119 | 107 | 40 | 8 | W |
| 1 | 3 | 12 | 29 | 42 | 53 | 69 | 96 | 180 | 215 | 189 | 72 | 18 | Z |
| 2 | 3 | 11 | 33 | 59 | 80 | 123 | 124 | 203 | 171 | 99 | 33 | 14 | M 155 - 157 |
| - | 9 | 10 | 14 | 43 | 72 | 106 | 130 | 268 | 244 | 241 | 101 | 26 | W |
| 2 | 12 | 21 | 47 | 102 | 152 | 229 | 254 | 471 | 415 | 340 | 134 | 40 | Z |
| 5 | 9 | 73 | 106 | 203 | 264 | 304 | 317 | 551 | 488 | 232 | 73 | 13 | M 160 - 163 |
| 2 | - | 6 | 19 | 27 | 40 | 65 | 53 | 89 | 85 | 57 | 21 | 5 | W |
| 7 | 9 | 79 | 125 | 230 | 304 | 369 | 370 | 640 | 573 | 289 | 94 | 18 | Z |
| 4 | 7 | 60 | 82 | 178 | 238 | 268 | 300 | 516 | 452 | 219 | 69 | 10 | M 162 |
| 2 | - | 6 | 16 | 26 | 38 | 61 | 48 | 86 | 77 | 47 | 21 | 5 | W |
| 6 | 7 | 66 | 98 | 204 | 276 | 329 | 348 | 602 | 529 | 266 | 90 | 15 | Z |
| - | - | - | - | 1 | 1 | 1 | 4 | 5 | 3 | 1 | - | - | M 174, 175 |
| 14 | 24 | 83 | 112 | 124 | 186 | 231 | 194 | 264 | 253 | 173 | 108 | 32 | W |
| 14 | 24 | 83 | 112 | 125 | 187 | 232 | 198 | 269 | 256 | 174 | 108 | 32 | Z |
| 6 | 9 | 10 | 21 | 22 | 40 | 75 | 81 | 114 | 83 | 81 | 41 | 12 | W 179 - 182 |
| 5 | 6 | 7 | 13 | 15 | 29 | 33 | 34 | 38 | 28 | 18 | 8 | - | W 180 |
| 3 | 5 | 18 | 30 | 46 | 77 | 84 | 80 | 129 | 111 | 82 | 19 | 6 | W 183 |
| - | - | - | 4 | 8 | 26 | 61 | 73 | 236 | 341 | 270 | 137 | 47 | M 185 |
| 2 | 2 | 10 | 20 | 33 | 45 | 79 | 88 | 150 | 145 | 111 | 42 | 12 | M 188, 189 |
| 1 | 1 | 4 | 6 | 15 | 30 | 49 | 55 | 85 | 90 | 57 | 42 | 8 | W |
| 3 | 3 | 14 | 26 | 48 | 75 | 128 | 143 | 235 | 235 | 168 | 84 | 20 | Z |
| 14 | 19 | 16 | 22 | 31 | 47 | 60 | 64 | 106 | 118 | 66 | 18 | 3 | M 200 - 208 |
| 8 | 11 | 13 | 17 | 23 | 32 | 46 | 55 | 128 | 118 | 83 | 39 | 10 | W |
| 22 | 30 | 29 | 39 | 54 | 79 | 106 | 119 | 234 | 236 | 149 | 57 | 13 | Z |
| 7 | 7 | 9 | 15 | 15 | 26 | 33 | 37 | 55 | 65 | 51 | 10 | 3 | M 204 - 208 |
| 6 | 8 | 8 | 9 | 14 | 19 | 20 | 33 | 72 | 74 | 55 | 22 | 4 | W |
| 13 | 15 | 17 | 24 | 29 | 45 | 53 | 70 | 127 | 139 | 106 | 32 | 7 | Z |
| 3 | 3 | 11 | 18 | 31 | 33 | 41 | 47 | 96 | 81 | 97 | 37 | 12 | M 210 - 239 |
| 3 | 5 | 9 | 16 | 14 | 32 | 56 | 53 | 94 | 119 | 135 | 90 | 32 | W |
| 6 | 8 | 20 | 34 | 45 | 65 | 97 | 100 | 190 | 200 | 232 | 127 | 44 | Z |
| 4 | 5 | 9 | 16 | 18 | 23 | 20 | 27 | 60 | 79 | 32 | 23 | 5 | M 240 - 279 |
| 3 | 2 | 3 | 10 | 10 | 24 | 45 | 52 | 121 | 188 | 157 | 68 | 28 | W |
| 7 | 7 | 12 | 26 | 28 | 47 | 65 | 79 | 181 | 267 | 189 | 91 | 33 | Z |
| 3 | 2 | 3 | 12 | 11 | 13 | 12 | 17 | 48 | 65 | 28 | 22 | 2 | M 250 |
| 1 | - | 1 | 4 | 4 | 13 | 32 | 38 | 88 | 140 | 120 | 58 | 22 | W |
| 4 | 2 | 4 | 16 | 15 | 26 | 44 | 55 | 136 | 205 | 148 | 80 | 24 | Z |
| 3 | 1 | 4 | 1 | 6 | 13 | 12 | 12 | 20 | 17 | 16 | 6 | 1 | M 280 - 289 |
| 1 | - | - | 2 | 3 | 4 | 5 | 9 | 20 | 25 | 22 | 14 | 8 | W |
| 4 | 1 | 4 | 3 | 9 | 17 | 17 | 21 | 40 | 42 | 38 | 20 | 9 | Z |
| 32 | 40 | 67 | 83 | 77 | 92 | 59 | 77 | 131 | 142 | 90 | 22 | 9 | M 290 - 389 |
| 12 | 8 | 12 | 38 | 43 | 45 | 67 | 70 | 117 | 136 | 144 | 74 | 27 | W |
| 44 | 48 | 79 | 121 | 120 | 137 | 126 | 147 | 248 | 278 | 234 | 96 | 36 | Z |
| 50 | 95 | 272 | 455 | 774 | 1 077 | 1 490 | 1 858 | 3 638 | 4 484 | 3 908 | 1 907 | 830 | M 390 - 459 |
| 24 | 33 | 64 | 138 | 214 | 400 | 817 | 1 290 | 3 425 | 5 513 | 6 396 | 4 599 | 2 253 | W |
| 74 | 128 | 336 | 593 | 988 | 1 477 | 2 307 | 3 148 | 7 063 | 9 997 | 10 304 | 6 506 | 3 083 | Z |
| 35 | 75 | 205 | 360 | 622 | 858 | 1 116 | 1 371 | 2 416 | 2 748 | 2 143 | 1 052 | 471 | M 393 - 398, |
| 16 | 13 | 38 | 78 | 141 | 260 | 534 | 836 | 2 038 | 3 030 | 3 247 | 2 415 | 1 222 | 410 - 429 |
| 51 | 88 | 243 | 438 | 763 | 1 118 | 1 650 | 2 207 | 4 654 | 5 778 | 5 390 | 3 467 | 1 693 | Z |
| 16 | 36 | 121 | 215 | 414 | 579 | 769 | 899 | 1 464 | 1 393 | 820 | 291 | 66 | M 410 |
| 3 | 2 | 17 | 41 | 71 | 135 | 270 | 397 | 999 | 1 227 | 987 | 507 | 139 | W |
| 19 | 38 | 138 | 256 | 485 | 714 | 1 039 | 1 296 | 2 463 | 2 620 | 1 807 | 798 | 205 | Z |
| 4 | 3 | 13 | 36 | 54 | 111 | 135 | 234 | 441 | 591 | 546 | 313 | 130 | M 411 - 414 |
| - | 1 | 1 | 2 | 16 | 32 | 69 | 161 | 392 | 689 | 905 | 673 | 322 | W |
| 4 | 4 | 14 | 38 | 70 | 143 | 204 | 395 | 833 | 1 280 | 1 451 | 986 | 452 | Z |

Natürliche Bevölkerungsbewegung

Noch: 30. Gestorbene nach Todesursachen, Geschlecht und Altersgruppen 1983

| POS.-NR. DER ICD 1979 | T O D E S U R S A C H E | | | G E S T O R B E N E P E R S O N E N | | | | | | | |
|-----------------------------|---|---|-------------|-------------------------------------|-------------------|---|-----------------|-----------------|-------------------|-------------------|-------------------|
| | M = MAENNLICH W = WEIBLICH Z = ZUSAMMEN | | | INSGE- SANT | UNTER 1 JAHR | DAVON IM ALTER VON... BIS UNTER... JAHREN | | | | | |
| | | | | | | 1- 5 | 5-10 | 10-15 | 15-20 | 20-25 | 25-30 |
| 426, 427 | | STOERUNGEN IM ERREGUNGSLEI- TUNGSSYSTEM DES HERZENS UND HERZRYTHMUSSTOERUNGEN | M W Z | 524 585 1 109 | - - - | - - - | - - - | - - - | - - - | 2 - 2 | 5 - 5 |
| 428, 429 | | HERZINSUFFIZIENZ UND MANGELHAFT BEZEICHNETE HERZKRANKHEITEN | M W Z | 2 332 4 132 6 464 | 1 1 2 | - 1 1 | 1 1 2 | 1 - 1 | 1 - 1 | 2 1 3 | 2 2 4 |
| 430 - 438 | | KRANKHEITEN DES ZEREBROVASKULAREN SYSTEMS | M W Z | 5 533 8 514 14 047 | - - - | - 1 1 | 1 1 2 | 2 2 4 | 1 - 1 | 6 4 10 | 4 5 9 |
| 460 - 519 | | KRANKHEITEN DER ATMUNGSORGANE | M W Z | 3 823 3 626 7 449 | 16 5 21 | 9 6 15 | 4 5 9 | 8 4 12 | 5 4 9 | 8 4 12 | 9 3 12 |
| 480 - 486 | | DARUNTER PNEUMONIE (LUNGENENTZUENDUNG) | M W Z | 1 322 1 947 3 269 | 9 2 11 | 3 1 4 | 1 1 2 | 3 - 3 | 2 - 2 | - - - | 2 - 2 |
| 487 | | GRIPPE | M W Z | 173 377 550 | 2 2 4 | 1 2 3 | 1 2 3 | - 1 1 | 1 1 2 | - 1 1 | - 1 1 |
| 490, 491, 466 | | BRONCHITIS | M W Z | 1 369 634 1 983 | - - - | 2 - 2 | - - - | - 1 1 | - - - | 1 - 1 | - - - |
| 520 - 579 | | KRANKHEITEN DER VERDAUUNGSORGANE | M W Z | 3 156 2 437 5 593 | 2 3 5 | 2 1 3 | 1 - 1 | 1 1 2 | 2 3 5 | 6 3 9 | 20 4 24 |
| 531, 532 | | DARUNTER MAGEN- UND ZWOELFFINGERDARM- GESCHWUER | M W Z | 273 241 514 | - - - | - - - | - - - | - 1 1 | 1 - 1 | - - - | - - - |
| 571 | | CHRONISCHE LEBERKRANKHEIT UND -ZIRRHOSE | M W Z | 1 763 733 2 496 | - - - | - - - | - - - | - - - | - 1 1 | 1 1 2 | 12 2 14 |
| 577 | | KRANKHEITEN DER BAUCHSPEICHEL- DRUESE | M W Z | 120 73 193 | - - - | - - - | - - - | - - - | - - - | - - - | 3 1 4 |
| 580 - 629 | | KRANKHEITEN DER HARN- UND GESCHLECHTS- ORGANE | M W Z | 768 817 1 585 | - - - | 1 - 1 | - 1 1 | - 1 1 | - 3 3 | 1 3 4 | 3 4 7 |
| 600 | | PROSTATAHYPERPLASIE | M | 163 | - | - | - | - | - | - | - |
| 630 - 676 | | KOMPLIKATIONEN IN DER SCHWANGERSCHAFT, BEI ENTBINDUNG UND IM WOCHENBETT | W | 14 | - | - | - | - | 1 | 3 | 4 |
| 680 - 739 | | KRANKHEITEN DER HAUT UND DES UNTERHAUT- ZELLGEBEWES, DES SKELETTS, DER MUSKELN UND DES BINDEGEWEBES | M W Z | 136 369 505 | - - - | - - - | - - - | - - - | - 1 1 | 1 1 2 | - - - |
| 740 - 759 | | KONGENITALE ANOMALIEN | M W Z | 206 157 363 | 144 108 252 | 23 21 44 | 3 5 8 | 7 1 8 | 5 3 8 | 7 - 7 | 3 1 4 |
| 760 - 779 | | BESTIMMTE AFFEKTIONEN, DIE IHREN URSPRUNG IN DER PERINATALZEIT HABEN | M W Z | 201 153 354 | 201 153 354 | - - - | - - - | - - - | - - - | - - - | - - - |
| 780 - 799 | | SYMPTOME UND SCHLECHT BEZEICHNETE AFFEKTIONEN | M W Z | 498 878 1 376 | 45 39 84 | 5 6 11 | - - - | - 1 1 | 1 1 2 | 5 - 5 | 8 1 9 |
| 001 - 799 | | NATUERLICHE TODESURSACHEN INSGESAMT | M W Z | 42 780 47 062 89 842 | 441 329 770 | 66 51 117 | 24 33 57 | 43 26 69 | 71 56 127 | 110 40 150 | 144 77 221 |
| E 800 - 949 | | UNFAELLE UND VERGIFTUNGEN | M W Z | 2 184 1 452 3 636 | 31 11 42 | 43 24 67 | 37 15 52 | 33 13 46 | 256 86 342 | 287 50 337 | 141 29 170 |
| E 810 - 825 | | DARUNTER KRAFTFAHRZEUGUNFAELLE INNERHALB UND AUSSERHALB DES VERKEHRS | M W Z | 1 222 449 1 671 | - 2 2 | 21 9 30 | 25 10 37 | 22 10 32 | 222 76 298 | 252 42 294 | 107 22 129 |
| E 880 - 888 | | UNFAELLE DURCH STURZ | M W Z | 466 768 1 234 | 3 - 3 | 4 1 5 | 1 1 2 | 1 - 1 | 1 2 3 | 6 - 6 | 10 - 10 |
| E 950 - 959 | | SELBSTMORD UND SELBSTBESCHAEDIGUNG | M W Z | 1 359 649 2 008 | - - - | - - - | - - - | 9 6 15 | 52 19 71 | 122 29 151 | 114 38 152 |
| E 960 - 999 | | MORD, TOTSCHLAG UND SONSTIGE GEWALT- EINWIRKUNGEN | M W Z | 155 109 264 | 3 1 4 | - 2 2 | 2 2 4 | 3 - 3 | 10 12 22 | 18 5 23 | 15 5 20 |
| 001 - 999 | | STERBEFAELLE INSGESAMT | M W Z | 46 478 49 272 95 750 | 475 341 816 | 109 77 186 | 63 50 113 | 88 45 133 | 389 173 562 | 537 124 661 | 414 149 563 |

| G E S T O R B E N E P E R S O N E N | | | | | | | | | | | | | POS. -NR. DER ICD 1979 |
|---|-------|-------|-------|-------|-------|-------|-------|--------|--------|--------|--------|----------------|------------------------------|
| DAVON IM ALTER VON...BIS UNTER...JAHREN | | | | | | | | | | | | 90 UND MEHR | |
| 30-35 | 35-40 | 40-45 | 45-50 | 50-55 | 55-60 | 60-65 | 65-70 | 70-75 | 75-80 | 80-85 | 85-90 | | |
| 8 | 9 | 17 | 27 | 23 | 28 | 40 | 38 | 77 | 104 | 80 | 40 | 26 | M 426, 427 |
| 5 | 4 | 3 | 6 | 9 | 16 | 36 | 35 | 91 | 102 | 120 | 105 | 53 | W |
| 13 | 13 | 20 | 33 | 32 | 44 | 76 | 73 | 168 | 206 | 200 | 145 | 79 | Z |
| 1 | 6 | 10 | 27 | 44 | 50 | 91 | 121 | 295 | 512 | 569 | 368 | 230 | M 428, 429 |
| 2 | - | 4 | 10 | 12 | 21 | 67 | 123 | 368 | 767 | 1 048 | 1 023 | 681 | W |
| 3 | 6 | 14 | 37 | 56 | 71 | 158 | 244 | 663 | 1 279 | 1 617 | 1 391 | 911 | Z |
| 7 | 13 | 43 | 59 | 102 | 153 | 255 | 337 | 911 | 1 344 | 1 374 | 649 | 272 | M 430 - 438 |
| 6 | 15 | 18 | 46 | 52 | 103 | 205 | 343 | 1 052 | 1 895 | 2 421 | 1 621 | 724 | W |
| 13 | 28 | 61 | 105 | 154 | 256 | 460 | 680 | 1 963 | 3 239 | 3 795 | 2 270 | 996 | Z |
| 6 | 16 | 21 | 34 | 73 | 117 | 183 | 256 | 616 | 846 | 840 | 511 | 245 | M 460 - 519 |
| 6 | 5 | 11 | 25 | 29 | 49 | 93 | 117 | 335 | 648 | 877 | 840 | 560 | W |
| 12 | 21 | 32 | 59 | 102 | 166 | 276 | 373 | 951 | 1 494 | 1 717 | 1 351 | 805 | Z |
| 1 | 4 | 8 | 9 | 21 | 21 | 37 | 55 | 159 | 292 | 334 | 233 | 128 | M 480 - 486 |
| 1 | 2 | 1 | 4 | 9 | 10 | 23 | 38 | 144 | 358 | 521 | 502 | 330 | W |
| 2 | 6 | 9 | 13 | 30 | 31 | 60 | 93 | 303 | 650 | 855 | 735 | 458 | Z |
| 1 | 3 | 3 | 3 | 7 | 5 | 6 | 5 | 16 | 29 | 46 | 28 | 16 | M 487 |
| - | - | 1 | 3 | - | 3 | 13 | 8 | 17 | 59 | 82 | 95 | 86 | W |
| 1 | 3 | 4 | 6 | 7 | 8 | 19 | 13 | 33 | 88 | 128 | 123 | 102 | Z |
| - | 1 | 1 | 10 | 16 | 36 | 65 | 113 | 255 | 318 | 302 | 162 | 67 | M 490, 491, 466 |
| - | - | - | 1 | 4 | 8 | 8 | 28 | 73 | 113 | 160 | 137 | 101 | W |
| - | 1 | 1 | 11 | 20 | 44 | 73 | 141 | 328 | 431 | 462 | 299 | 168 | Z |
| 35 | 80 | 164 | 259 | 275 | 315 | 290 | 245 | 436 | 496 | 344 | 143 | 40 | M 520 - 579 |
| 20 | 40 | 47 | 80 | 73 | 110 | 178 | 167 | 310 | 479 | 479 | 321 | 118 | W |
| 55 | 120 | 211 | 339 | 348 | 425 | 468 | 412 | 746 | 975 | 823 | 464 | 158 | Z |
| 1 | 2 | 3 | 15 | 18 | 14 | 14 | 22 | 51 | 67 | 42 | 19 | 4 | M 531, 532 |
| - | - | - | 1 | 6 | 8 | 16 | 12 | 27 | 59 | 54 | 45 | 12 | W |
| 1 | 2 | 3 | 16 | 24 | 22 | 30 | 34 | 78 | 126 | 96 | 64 | 16 | Z |
| 27 | 59 | 137 | 204 | 212 | 240 | 203 | 147 | 215 | 182 | 99 | 20 | 5 | M 571 |
| 14 | 31 | 38 | 69 | 44 | 72 | 100 | 65 | 97 | 96 | 67 | 32 | 4 | W |
| 41 | 90 | 175 | 273 | 256 | 312 | 303 | 212 | 312 | 278 | 166 | 52 | 9 | Z |
| 6 | 11 | 9 | 18 | 9 | 13 | 15 | 6 | 7 | 12 | 9 | 1 | 1 | M 577 |
| - | 3 | 4 | 2 | 4 | 3 | 9 | 8 | 10 | 14 | 8 | 5 | 2 | W |
| 6 | 14 | 13 | 20 | 13 | 16 | 24 | 14 | 17 | 26 | 17 | 6 | 3 | Z |
| 3 | 3 | 12 | 13 | 18 | 26 | 35 | 41 | 100 | 154 | 185 | 115 | 58 | M 580 - 629 |
| 3 | - | 10 | 8 | 6 | 20 | 37 | 52 | 111 | 184 | 192 | 121 | 61 | W |
| 6 | 3 | 22 | 21 | 24 | 46 | 72 | 93 | 211 | 338 | 377 | 236 | 119 | Z |
| - | - | - | - | - | - | 3 | 5 | 15 | 23 | 56 | 43 | 18 | M 600 |
| 3 | - | 3 | - | - | - | - | - | - | - | - | - | - | W 630 - 676 |
| 1 | - | - | 1 | 5 | 14 | 14 | 8 | 28 | 22 | 27 | 11 | 4 | M 680 - 739 |
| 2 | 1 | 1 | 4 | 3 | 13 | 13 | 23 | 48 | 71 | 79 | 69 | 40 | W |
| 3 | 1 | 1 | 5 | 8 | 27 | 27 | 31 | 76 | 93 | 106 | 80 | 44 | Z |
| 1 | 2 | 1 | 5 | 1 | 1 | 1 | - | 1 | - | 1 | - | - | M 740 - 759 |
| 3 | 3 | 2 | 2 | 2 | 1 | 2 | 1 | 1 | - | - | - | 1 | W |
| 4 | 5 | 3 | 7 | 3 | 2 | 3 | 1 | 2 | - | 1 | - | 1 | Z |
| - | - | - | - | - | - | - | - | - | - | - | - | - | M 760 - 779 |
| - | - | - | - | - | - | - | - | - | - | - | - | - | W |
| - | - | - | - | - | - | - | - | - | - | - | - | - | Z |
| 5 | 11 | 10 | 16 | 21 | 9 | 11 | 8 | 26 | 46 | 72 | 107 | 92 | M 780 - 799 |
| 2 | 3 | 5 | 4 | 2 | 5 | 9 | 15 | 25 | 54 | 168 | 258 | 280 | W |
| 7 | 14 | 15 | 20 | 23 | 14 | 20 | 23 | 51 | 100 | 240 | 365 | 372 | Z |
| 198 | 352 | 832 | 1 303 | 1 977 | 2 530 | 3 241 | 3 716 | 7 210 | 8 501 | 7 061 | 3 480 | 1 480 | M 001 - 799 |
| 135 | 183 | 383 | 643 | 842 | 1 421 | 2 377 | 2 951 | 6 550 | 9 423 | 10 438 | 7 391 | 3 713 | W |
| 333 | 535 | 1 215 | 1 946 | 2 819 | 3 951 | 5 618 | 6 667 | 13 760 | 17 924 | 17 499 | 10 871 | 5 193 | Z |
| 103 | 99 | 113 | 127 | 129 | 98 | 77 | 77 | 129 | 144 | 128 | 78 | 54 | M E 800 - 949 |
| 20 | 23 | 38 | 34 | 23 | 36 | 54 | 47 | 121 | 187 | 248 | 262 | 131 | W |
| 123 | 122 | 151 | 161 | 152 | 134 | 131 | 124 | 250 | 331 | 376 | 340 | 185 | Z |
| 73 | 62 | 44 | 74 | 69 | 43 | 38 | 32 | 51 | 46 | 33 | 6 | 2 | M E 810 - 825 |
| 17 | 17 | 25 | 18 | 14 | 14 | 31 | 17 | 39 | 42 | 25 | 15 | 4 | W |
| 90 | 79 | 69 | 92 | 83 | 57 | 69 | 49 | 90 | 88 | 58 | 21 | 6 | Z |
| 7 | 13 | 17 | 19 | 19 | 17 | 23 | 29 | 46 | 73 | 70 | 60 | 47 | M E 880 - 888 |
| 1 | - | 4 | 4 | 3 | 7 | 18 | 15 | 64 | 124 | 182 | 227 | 115 | W |
| 8 | 13 | 21 | 23 | 22 | 24 | 41 | 44 | 110 | 197 | 252 | 287 | 162 | Z |
| 99 | 85 | 169 | 152 | 114 | 99 | 60 | 59 | 93 | 69 | 51 | 8 | 4 | M E 950 - 959 |
| 31 | 38 | 54 | 49 | 50 | 68 | 75 | 45 | 56 | 53 | 28 | 9 | 1 | W |
| 130 | 123 | 223 | 201 | 164 | 167 | 135 | 104 | 149 | 122 | 79 | 17 | 5 | Z |
| 16 | 10 | 14 | 15 | 13 | 9 | 6 | 5 | 5 | 5 | 4 | 2 | - | M E 960 - 999 |
| 7 | 6 | 11 | 8 | 5 | 5 | 6 | 10 | 7 | 8 | 6 | 2 | 1 | W |
| 23 | 16 | 25 | 23 | 18 | 14 | 12 | 15 | 12 | 13 | 10 | 4 | 1 | Z |
| 416 | 546 | 1 128 | 1 597 | 2 233 | 2 736 | 3 384 | 3 857 | 7 437 | 8 719 | 7 244 | 3 568 | 1 538 | M 001 - 999 |
| 193 | 250 | 486 | 734 | 920 | 1 530 | 2 512 | 3 053 | 6 734 | 9 671 | 10 720 | 7 664 | 3 846 | W |
| 609 | 796 | 1 614 | 2 331 | 3 153 | 4 266 | 5 896 | 6 910 | 14 171 | 18 390 | 17 964 | 11 232 | 5 384 | Z |

Natürliche Bevölkerungsbewegung

31. Gestorbene nach Altersgruppen, Geschlecht und Familienstand 1983

| Alter von ... bis unter ... Jahren | | | Männlich | | | | | Weiblich | | | | | | |
|---|-----|--|-----------|------|-------|------------------|----------------|-----------------|-----------|------|-------|------------------|----------------|-----------------|
| | | | insgesamt | | ledig | ver- heiratet | ver- witwet | ge- schieden | insgesamt | | ledig | ver- heiratet | ver- witwet | ge- schieden |
| | | | Anzahl | % | | | | | Anzahl | % | | | | |
| unter 1 | 1 | | 475 | 1,0 | 475 | - | - | - | 341 | 0,7 | 341 | - | - | - |
| 1 - 5 | 5 | | 109 | 0,2 | 109 | - | - | - | 77 | 0,2 | 77 | - | - | - |
| 5 - 10 | 10 | | 63 | 0,1 | 63 | - | - | - | 50 | 0,1 | 50 | - | - | - |
| 10 - 15 | 15 | | 88 | 0,2 | 88 | - | - | - | 45 | 0,1 | 45 | - | - | - |
| 15 - 20 | 20 | | 389 | 0,8 | 387 | 2 | - | - | 173 | 0,4 | 171 | 2 | - | - |
| 20 - 25 | 25 | | 537 | 1,2 | 481 | 50 | 4 | 2 | 124 | 0,3 | 92 | 25 | 1 | 6 |
| 25 - 30 | 30 | | 414 | 0,9 | 263 | 135 | 1 | 15 | 149 | 0,3 | 59 | 69 | 9 | 12 |
| 30 - 35 | 35 | | 416 | 0,9 | 169 | 206 | 3 | 38 | 193 | 0,4 | 47 | 118 | 5 | 23 |
| 35 - 40 | 40 | | 546 | 1,2 | 127 | 342 | 4 | 73 | 250 | 0,5 | 30 | 181 | 8 | 31 |
| 40 - 45 | 45 | | 1 128 | 2,4 | 280 | 663 | 16 | 169 | 486 | 1,0 | 42 | 366 | 24 | 54 |
| 45 - 50 | 50 | | 1 597 | 3,4 | 292 | 1 115 | 35 | 155 | 734 | 1,5 | 75 | 528 | 62 | 69 |
| 50 - 55 | 55 | | 2 233 | 4,8 | 223 | 1 751 | 61 | 198 | 920 | 1,9 | 111 | 653 | 89 | 67 |
| 55 - 60 | 60 | | 2 736 | 5,9 | 187 | 2 236 | 123 | 190 | 1 530 | 3,1 | 229 | 953 | 251 | 97 |
| 60 - 65 | 65 | | 3 384 | 7,3 | 168 | 2 848 | 211 | 157 | 2 512 | 5,1 | 336 | 1 278 | 751 | 147 |
| 65 - 70 | 70 | | 3 857 | 8,3 | 187 | 3 149 | 389 | 132 | 3 053 | 6,2 | 320 | 1 272 | 1 295 | 166 |
| 70 - 75 | 75 | | 7 437 | 16,0 | 313 | 5 762 | 1 148 | 214 | 6 734 | 13,7 | 720 | 2 229 | 3 496 | 289 |
| 75 - 80 | 80 | | 8 719 | 18,8 | 355 | 6 076 | 2 117 | 171 | 9 671 | 19,6 | 1 183 | 2 104 | 6 051 | 333 |
| 80 - 85 | 85 | | 7 244 | 15,6 | 308 | 4 012 | 2 806 | 118 | 10 720 | 21,8 | 1 423 | 1 254 | 7 734 | 309 |
| 85 - 90 | 90 | | 3 568 | 7,7 | 111 | 1 483 | 1 930 | 44 | 7 664 | 15,6 | 1 060 | 430 | 6 004 | 170 |
| 90 - 95 | 95 | | 1 269 | 2,7 | 36 | 362 | 865 | 6 | 3 098 | 6,3 | 441 | 62 | 2 519 | 76 |
| 95 - 100 | 100 | | 248 | 0,5 | 4 | 45 | 195 | 4 | 681 | 1,4 | 83 | 8 | 576 | 14 |
| 100 und älter | | | 21 | 0,0 | 1 | - | 20 | - | 67 | 0,1 | 7 | - | 58 | 2 |
| Insgesamt | | | 46 478 | . | 4 627 | 30 237 | 9 928 | 1 686 | 49 272 | . | 6 942 | 11 532 | 28 933 | 1 865 |
| % | | | . | 100 | 10,0 | 65,1 | 21,4 | 3,6 | . | 100 | 14,1 | 23,4 | 58,7 | 3,8 |
| Dagegen | | | | | | | | | | | | | | |
| 1982 | | | 45 350 | . | 4 785 | 29 537 | 9 456 | 1 572 | 47 847 | . | 6 776 | 11 473 | 27 665 | 1 933 |
| 1981 | | | 45 491 | . | 4 682 | 29 718 | 9 547 | 1 544 | 48 488 | . | 7 092 | 11 472 | 28 092 | 1 832 |
| 1980 | | | 45 192 | . | 4 678 | 29 707 | 9 320 | 1 487 | 47 226 | . | 6 889 | 11 425 | 27 222 | 1 690 |
| 1979 | | | 44 678 | . | 4 683 | 29 427 | 9 132 | 1 436 | 46 835 | . | 6 859 | 11 575 | 26 705 | 1 696 |
| 1978 | | | 46 160 | . | 4 780 | 30 127 | 9 699 | 1 554 | 47 827 | . | 7 137 | 11 721 | 27 285 | 1 684 |

32. Säuglingssterblichkeit und perinatale Sterblichkeit seit 1946

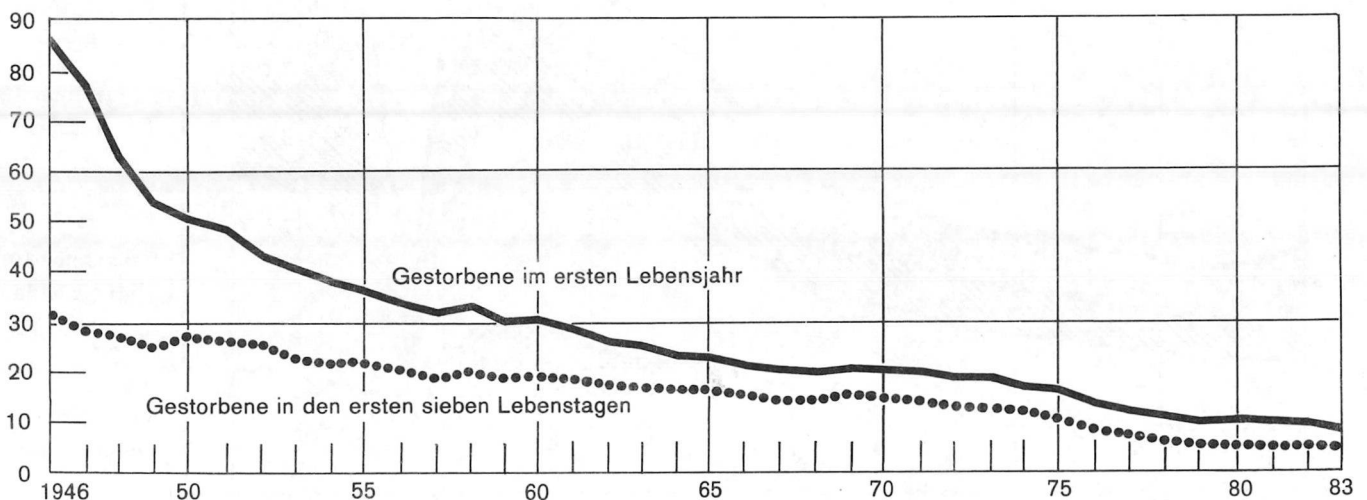
| Jahr | Lebend- geborene | Gestorbene Säuglinge | | | Totgeborene | | Perinatale Sterblichkeit -Totgeborene und Gestorbene in den ersten 7 Lebenstagen - | |
|------|---------------------|----------------------|---|---|-------------|--|--|--|
| | | im 1. Lebensjahr | | in den ersten sieben Lebenstagen Anzahl | Anzahl | auf 1000 Lebend- und Totgeborene | Anzahl | auf 1000 Lebend- und Totgeborene |
| | | Anzahl | auf 1000 Lebend- geborene ¹⁾ | | | | | |
| 1946 | 92 548 | 7 981 | 86,2 | 2 947 | 2 062 | 21,8 | 5 009 | 52,9 |
| 1947 | 99 062 | 7 663 | 77,4 | 2 759 | 1 971 | 19,5 | 4 730 | 46,8 |
| 1948 | 103 228 | 6 522 | 63,2 | 2 819 | 2 051 | 19,5 | 4 870 | 46,3 |
| 1949 | 107 191 | 5 771 | 53,8 | 2 691 | 2 226 | 20,3 | 4 917 | 44,9 |
| 1950 | 107 222 | 5 458 | 50,9 | 2 925 | 2 289 | 20,9 | 5 214 | 47,6 |
| 1951 | 106 297 | 5 239 | 49,3 | 2 846 | 2 240 | 20,6 | 5 086 | 46,9 |
| 1952 | 108 921 | 4 820 | 44,3 | 2 824 | 2 048 | 18,5 | 4 872 | 43,9 |
| 1953 | 110 634 | 4 584 | 41,4 | 2 548 | 2 040 | 18,1 | 4 588 | 40,7 |
| 1954 | 114 566 | 4 460 | 38,9 | 2 516 | 2 303 | 19,7 | 4 819 | 41,2 |
| 1955 | 118 015 | 4 346 | 36,8 | 2 634 | 2 312 | 19,2 | 4 946 | 41,1 |
| 1956 | 125 941 | 4 296 | 34,1 | 2 569 | 2 188 | 17,1 | 4 757 | 37,1 |
| 1957 | 130 302 | 4 268 | 32,8 | 2 470 | 2 287 | 17,2 | 4 757 | 35,9 |
| 1958 | 133 806 | 4 460 | 33,5 | 2 740 | 2 005 | 14,8 | 4 745 | 34,9 |
| 1959 | 140 842 | 4 274 | 30,6 | 2 712 | 2 179 | 15,2 | 4 891 | 34,2 |
| 1960 | 145 353 | 4 400 | 30,4 | 2 834 | 2 144 | 14,5 | 4 978 | 33,7 |
| 1961 | 152 487 | 4 393 | 29,0 | 2 876 | 2 094 | 13,5 | 4 970 | 32,2 |
| 1962 | 154 047 | 4 114 | 26,7 | 2 727 | 2 107 | 13,5 | 4 834 | 31,0 |
| 1963 | 158 750 | 4 044 | 25,6 | 2 732 | 1 917 | 11,9 | 4 649 | 28,9 |
| 1964 | 160 988 | 3 785 | 23,6 | 2 648 | 1 919 | 11,8 | 4 567 | 28,0 |
| 1965 | 158 742 | 3 687 | 23,2 | 2 634 | 1 861 | 11,6 | 4 495 | 28,0 |
| 1966 | 160 802 | 3 498 | 21,8 | 2 502 | 1 759 | 10,8 | 4 261 | 26,2 |
| 1967 | 155 617 | 3 219 | 20,6 | 2 255 | 1 629 | 10,4 | 3 884 | 24,7 |
| 1968 | 147 961 | 3 037 | 20,4 | 2 141 | 1 490 | 10,0 | 3 631 | 24,3 |
| 1969 | 140 087 | 3 051 | 21,6 | 2 178 | 1 390 | 9,8 | 3 568 | 25,2 |
| 1970 | 128 212 | 2 704 | 20,8 | 1 904 | 1 239 | 9,6 | 3 143 | 24,3 |
| 1971 | 123 871 | 2 566 | 20,6 | 1 749 | 1 137 | 9,1 | 2 886 | 23,1 |
| 1972 | 112 845 | 2 191 | 19,2 | 1 478 | 964 | 8,5 | 2 442 | 21,5 |
| 1973 | 102 875 | 2 022 | 19,5 | 1 299 | 800 | 7,7 | 2 099 | 20,2 |
| 1974 | 102 206 | 1 826 | 17,9 | 1 165 | 763 | 7,4 | 1 928 | 18,7 |
| 1975 | 97 019 | 1 649 | 16,9 | 995 | 632 | 6,5 | 1 627 | 16,7 |
| 1976 | 95 492 | 1 341 | 14,0 | 757 | 632 | 6,6 | 1 389 | 14,5 |
| 1977 | 90 981 | 1 147 | 12,5 | 633 | 519 | 5,7 | 1 152 | 12,6 |
| 1978 | 89 924 | 1 054 | 11,7 | 542 | 505 | 5,6 | 1 047 | 11,6 |
| 1979 | 92 425 | 964 | 10,5 | 507 | 475 | 5,1 | 982 | 10,6 |
| 1980 | 99 721 | 1 023 | 10,3 | 485 | 482 | 4,8 | 967 | 9,7 |
| 1981 | 100 673 | 974 | 9,7 | 433 | 452 | 4,5 | 885 | 8,8 |
| 1982 | 100 268 | 974 | 9,7 | 447 | 461 | 4,6 | 908 | 9,0 |
| 1983 | 95 447 | 816 | 8,5 | 416 | 383 | 4,0 | 799 | 8,3 |

1) Ab 1958 unter Berücksichtigung der Geburtenentwicklung der letzten 13 Monaten.

Schaubild 10

Säuglingssterblichkeit seit 1946

Gestorbene im 1. Lebensjahr und in den ersten 7 Lebenstagen auf 1000 Lebendgeborene



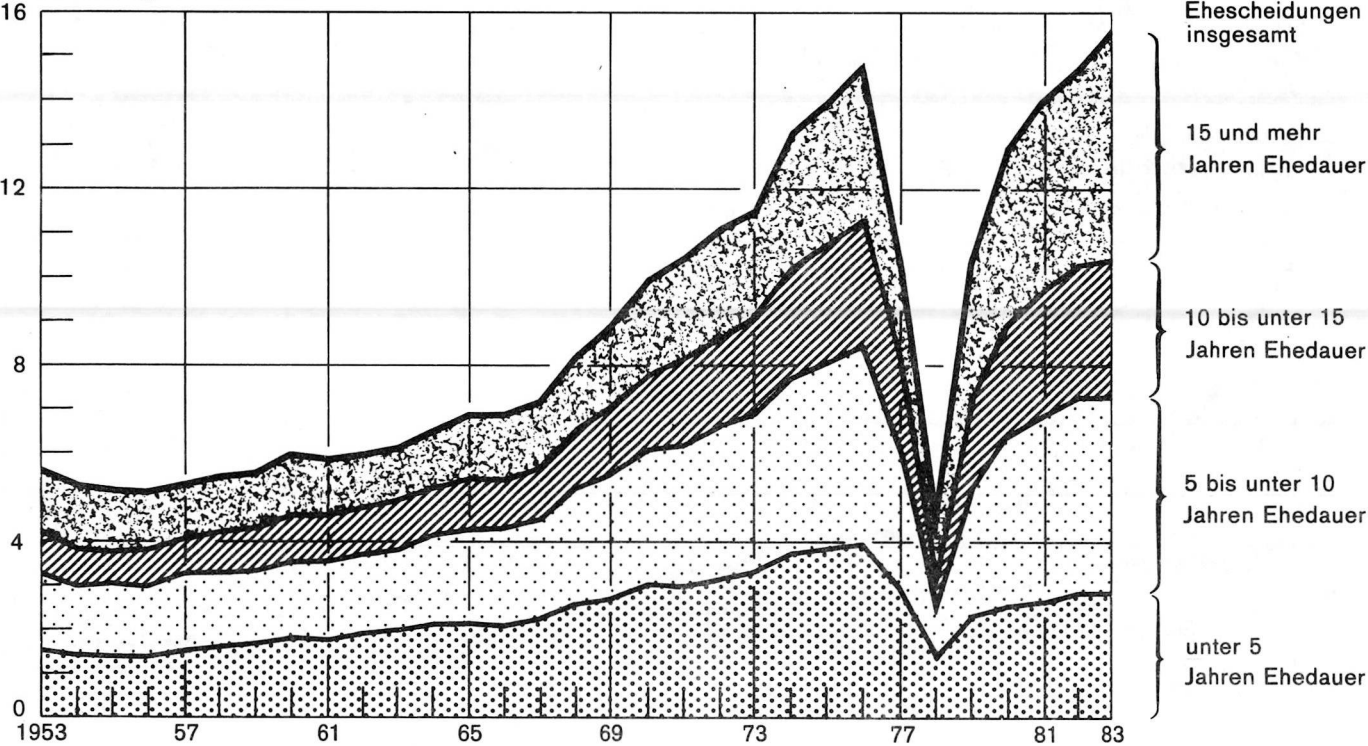
33. Gerichtliche Ehelösungen nach dem Antragsteller und dem Kläger 1983

| Entscheidungen in der Ehesache | Ins- gesamt | Das Verfahren wurde beantragt | | | | | | | von beiden | von der Staats- anwalt- schaft |
|---|----------------|------------------------------------|--------------------------------|-------|---------------|----------------------------------|-------|-------|---------------|---|
| | | vom Mann | | | von der Frau | | | | | |
| | | zu- sammen | ohne Zustimmung der Frau | mit | zu- sammen | ohne Zustimmung des Mannes | mit | | | |
| <u>Scheidung der Ehe:</u> | | | | | | | | | | |
| nach § 1565 Abs. 1 BGB i.V.m. § 1565 Abs. 2 BGB (vor einjähriger Trennung) | 1 725 | 500 | 59 | 441 | 1 073 | 171 | 902 | 152 | - | |
| nach § 1565 Abs. 1 BGB (nach einjähriger Trennung) | 3 388 | 997 | 489 | 508 | 2 138 | 1 168 | 970 | 253 | - | |
| nach § 1565 Abs. 1 BGB i.V.m. § 1566 Abs. 1 BGB (einverständliche Trennung) | 8 835 | 2 927 | - | 2 927 | 5 182 | - | 5 182 | 726 | - | |
| nach § 1565 Abs. 1 BGB i.V.m. § 1566 Abs. 2 BGB (nach dreijähriger Trennung) | 1 600 | 584 | 129 | 455 | 897 | 220 | 677 | 119 | - | |
| aufgrund anderer Vorschriften | 84 | 15 | 6 | 9 | 54 | 20 | 34 | 15 | - | |
| zusammen | 15 632 | 5 023 | 683 | 4 340 | 9 344 | 1 579 | 7 765 | 1 265 | - | |
| <u>Aufhebung der Ehe:</u> | | | | | | | | | | |
| zusammen | 15 | 4 | 4 | - | 9 | 9 | - | 2 | - | |
| <u>Nichtigkeit der Ehe:</u> | | | | | | | | | | |
| zusammen | 7 | 1 | 1 | - | 3 | 3 | - | 3 | - | |
| Ehelösungen insgesamt | 15 654 | 5 028 | 688 | 4 340 | 9 356 | 1 591 | 7 765 | 1 270 | - | |
| <u>Abweisung der Klage:</u> | | | | | | | | | | |
| Abweisung des Scheidungsantrages nach § 1565 Abs. 2 BGB | 29 | 15 | 15 | - | 14 | 13 | 1 | - | - | |
| nach § 1568 BGB | 2 | - | - | - | 2 | 2 | - | - | - | |
| aus anderen Gründen | 20 | 11 | 9 | 2 | 6 | 5 | 1 | 2 | 1 | |
| Abweisungen insgesamt | 51 | 26 | 24 | 2 | 22 | 20 | 2 | 2 | 1 | |

Schaubild 11

Ehescheidungen nach ausgewählter Ehedauer seit 1953

Ehescheidungen in Tausend



Anmerkung: 1978 Rückgang aufgrund der Reform des Ehe- und Familienrechts.

34. Ehescheidungen nach dem Eheschließungsjahr und dem Altersunterschied der Geschiedenen 1983

| Altersunterschied der Geschiedenen | Geschiedene Ehen | | | | | | | | | | | | | |
|--|------------------|--------------------------------|---------|---------|---------|---------|---------|---------|---------|---------|---------|---------|---------|-----------------------|
| | ins- gesamt | davon des Eheschließungsjahres | | | | | | | | | | | | |
| | | 1983/82 | 1981/80 | 1979/78 | 1977/76 | 1975/74 | 1973/72 | 1971/70 | 1969/68 | 1967/66 | 1965/64 | 1963/62 | 1961/60 | 1959 und früher |
| Frau älter | 2 198 | 51 | 209 | 233 | 241 | 231 | 187 | 153 | 139 | 129 | 129 | 136 | 98 | 262 |
| davon um: 16 und mehr Jahre | 37 | 2 | 12 | 6 | 3 | 1 | 4 | 2 | - | 1 | - | 2 | 1 | 3 |
| " " 11 bis 15 " | 89 | 5 | 11 | 12 | 15 | 11 | 7 | 5 | 5 | 5 | 3 | 5 | 1 | 4 |
| " " 10 " | 43 | 2 | 6 | 6 | 2 | 4 | 2 | 4 | 4 | 3 | 1 | 6 | 1 | 2 |
| " " 9 " | 35 | - | 4 | 5 | 4 | 6 | 5 | 2 | - | 1 | 3 | 5 | - | - |
| " " 8 " | 63 | 1 | 8 | 9 | 6 | 6 | 10 | 5 | 3 | 4 | 2 | 1 | 2 | 6 |
| " " 7 " | 76 | 5 | 7 | 12 | 9 | 7 | 6 | 5 | 4 | 5 | 1 | 5 | - | 10 |
| " " 6 " | 113 | 4 | 13 | 15 | 14 | 16 | 5 | 3 | 10 | 6 | 4 | 8 | 4 | 11 |
| " " 5 " | 150 | 2 | 11 | 19 | 19 | 17 | 4 | 11 | 8 | 9 | 14 | 7 | 6 | 23 |
| " " 4 " | 215 | 5 | 14 | 15 | 24 | 17 | 24 | 20 | 14 | 15 | 15 | 13 | 12 | 27 |
| " " 3 " | 306 | 9 | 27 | 24 | 41 | 45 | 16 | 21 | 16 | 22 | 17 | 16 | 20 | 32 |
| " " 2 " | 443 | 7 | 40 | 48 | 39 | 34 | 41 | 28 | 34 | 25 | 32 | 25 | 20 | 70 |
| " " 1 Jahr | 628 | 9 | 56 | 62 | 65 | 67 | 63 | 47 | 41 | 33 | 37 | 43 | 31 | 74 |
| weniger als 1 Jahr | 2 736 | 50 | 268 | 340 | 314 | 274 | 220 | 223 | 169 | 175 | 134 | 150 | 131 | 288 |
| Mann älter | 10 698 | 195 | 1 079 | 1 359 | 1 305 | 1 126 | 904 | 871 | 759 | 696 | 579 | 493 | 425 | 907 |
| davon um: 1 Jahr | 1 993 | 41 | 198 | 246 | 231 | 197 | 178 | 161 | 141 | 119 | 95 | 107 | 83 | 196 |
| " " 2 Jahre | 1 921 | 20 | 200 | 259 | 223 | 193 | 176 | 186 | 130 | 110 | 84 | 92 | 72 | 176 |
| " " 3 " | 1 653 | 22 | 157 | 190 | 212 | 183 | 147 | 130 | 118 | 95 | 101 | 70 | 79 | 149 |
| " " 4 " | 1 291 | 26 | 131 | 163 | 155 | 134 | 116 | 103 | 85 | 98 | 79 | 52 | 42 | 107 |
| " " 5 " | 986 | 13 | 101 | 117 | 115 | 100 | 60 | 80 | 77 | 77 | 71 | 47 | 47 | 81 |
| " " 6 " | 709 | 16 | 65 | 104 | 79 | 71 | 51 | 48 | 56 | 63 | 35 | 36 | 25 | 60 |
| " " 7 " | 513 | 12 | 47 | 64 | 64 | 54 | 37 | 43 | 41 | 37 | 37 | 23 | 19 | 35 |
| " " 8 " | 357 | 9 | 30 | 48 | 65 | 33 | 32 | 27 | 25 | 20 | 17 | 15 | 13 | 23 |
| " " 9 " | 278 | 11 | 28 | 31 | 33 | 34 | 19 | 30 | 16 | 20 | 19 | 10 | 10 | 17 |
| " " 10 " | 216 | 3 | 15 | 32 | 23 | 32 | 17 | 15 | 18 | 13 | 12 | 12 | 11 | 13 |
| " " 11 bis 15 " | 558 | 12 | 72 | 72 | 83 | 66 | 51 | 33 | 38 | 32 | 19 | 24 | 21 | 35 |
| " " 16 und mehr " | 223 | 10 | 35 | 33 | 22 | 29 | 20 | 15 | 14 | 12 | 10 | 5 | 3 | 15 |
| Insgesamt | 15 632 | 296 | 1 556 | 1 932 | 1 860 | 1 631 | 1 311 | 1 247 | 1 067 | 1 000 | 842 | 779 | 654 | 1 457 |

35. Ehescheidungen nach dem Eheschließungsjahr, der Ehedauer und der Kinderzahl 1983

| Eheschließungsjahr | Ehedauer in Jahren | Geschiedene Ehen | | | | | | | | |
|--------------------|-----------------------|------------------|--|-------|-------|-----|-----|------------|--------|-------------------------------|
| | | insgesamt | nach der Zahl der noch lebenden minderjährigen Kinder ¹⁾ dieser Ehe | | | | | | | Gesamt- zahl der Kinder |
| | | | 0 | 1 | 2 | 3 | 4 | 5 und mehr | | |
| | | | | | | | | Ehen | Kinder | |
| 1983 | 0 | 22 | 22 | — | — | — | — | — | — | — |
| 1982 | 1 | 274 | 247 | 23 | 4 | — | — | — | — | 31 |
| 1981 | 2 | 659 | 499 | 147 | 12 | 1 | — | — | — | 174 |
| 1980 | 3 | 897 | 582 | 286 | 28 | 1 | — | — | — | 345 |
| 1979 | 4 | 975 | 556 | 352 | 63 | 3 | 1 | — | — | 491 |
| 1978 | 5 | 957 | 539 | 317 | 93 | 8 | — | — | — | 527 |
| 1977 | 6 | 959 | 491 | 347 | 100 | 18 | 3 | — | — | 613 |
| 1976 | 7 | 901 | 436 | 327 | 117 | 20 | 1 | — | — | 625 |
| 1975 | 8 | 870 | 393 | 308 | 145 | 19 | 5 | — | — | 675 |
| 1974/73 | 9/10 | 1 428 | 547 | 547 | 286 | 41 | 5 | 2 | 10 | 1 272 |
| 1972/71 | 11/12 | 1 271 | 399 | 461 | 338 | 57 | 10 | 6 | 30 | 1 378 |
| 1970/69 | 13/14 | 1 155 | 288 | 431 | 337 | 82 | 12 | 5 | 29 | 1 428 |
| 1968/67 | 15/16 | 1 075 | 211 | 345 | 398 | 87 | 25 | 9 | 47 | 1 549 |
| 1966/65 | 17/18 | 901 | 146 | 303 | 326 | 103 | 18 | 5 | 28 | 1 364 |
| 1964/63 | 19/20 | 786 | 194 | 309 | 208 | 55 | 15 | 5 | 27 | 977 |
| 1962 und früher | 21 und mehr | 2 502 | 1 459 | 729 | 254 | 45 | 12 | 3 | 16 | 1 436 |
| Insgesamt | | 15 632 | 7 009 | 5 232 | 2 709 | 540 | 107 | 35 | 187 | 12 885 |

1) Einschließlich der legitimierten Kinder.

36. Ehescheidungen nach dem Antragsteller in den Stadt- und Landkreisen 1983

| Kreis Region Regierungsbezirk Land | Ehescheidungen | | Das Verfahren wurde beantragt ... | | | | | | von beiden |
|---|----------------|---|-----------------------------------|--------------------------------|-------|--------------|----------------------------------|-------|---------------|
| | | | vom Mann | | | von der Frau | | | |
| | insgesamt | auf 10 000 der beste- henden Ehen | zusammen | ohne Zustimmung der Frau | mit | zusammen | ohne Zustimmung des Mannes | mit | |
| Stadtkreis Stuttgart, Landeshauptstadt | 1 079 | 87,6 | 333 | 28 | 305 | 683 | 64 | 619 | 63 |
| Landkreise | | | | | | | | | |
| Böblingen | 564 | 74,7 | 184 | 3 | 181 | 378 | 15 | 363 | 2 |
| Esslingen | 748 | 66,6 | 276 | 25 | 251 | 449 | 63 | 386 | 23 |
| Göppingen | 341 | 58,9 | 106 | 88 | 18 | 213 | 191 | 22 | 22 |
| Ludwigsburg | 814 | 76,0 | 313 | 42 | 271 | 477 | 75 | 402 | 24 |
| Rems-Murr-Kreis | 642 | 72,5 | 217 | 39 | 178 | 361 | 56 | 305 | 64 |
| Region Mittlerer Neckar | 4 188 | 74,2 | 1 429 | 225 | 1 204 | 2 561 | 464 | 2 097 | 198 |
| Stadtkreis | | | | | | | | | |
| Heilbronn | 262 | 99,4 | 74 | 13 | 61 | 153 | 24 | 129 | 35 |
| Landkreise | | | | | | | | | |
| Heilbronn | 386 | 62,2 | 123 | 12 | 111 | 203 | 31 | 172 | 60 |
| Hohenlohekreis | 124 | 60,1 | 48 | - | 48 | 76 | 1 | 75 | - |
| Schwäbisch Hall | 212 | 57,3 | 53 | 24 | 29 | 153 | 89 | 64 | 6 |
| Main-Tauber-Kreis | 133 | 44,7 | 44 | 29 | 15 | 88 | 66 | 22 | 1 |
| Region Franken | 1 117 | 63,5 | 342 | 78 | 264 | 673 | 211 | 462 | 102 |
| Landkreise | | | | | | | | | |
| Heidenheim | 185 | 58,6 | 59 | 1 | 58 | 104 | 2 | 102 | 22 |
| Ostalbkreis | 316 | 47,3 | 84 | 2 | 82 | 220 | 12 | 208 | 12 |
| Region Ostwürttemberg | 501 | 50,9 | 143 | 3 | 140 | 324 | 14 | 310 | 34 |
| Regierungsbezirk Stuttgart | 5 806 | 69,2 | 1 914 | 306 | 1 608 | 3 558 | 689 | 2 869 | 334 |
| Stadtkreise | | | | | | | | | |
| Baden-Baden | 70 | 59,9 | 17 | - | 17 | 52 | - | 52 | 1 |
| Karlsruhe | 677 | 116,0 | 210 | 7 | 203 | 422 | 45 | 377 | 45 |
| Landkreise | | | | | | | | | |
| Karlsruhe | 621 | 66,8 | 218 | 13 | 205 | 381 | 34 | 347 | 22 |
| Rastatt | 360 | 74,7 | 152 | - | 152 | 207 | 1 | 206 | 1 |
| Region Mittlerer Oberrhein | 1 728 | 81,8 | 597 | 20 | 577 | 1 062 | 80 | 982 | 69 |
| Stadtkreise | | | | | | | | | |
| Heidelberg | 300 | 120,0 | 88 | 23 | 65 | 189 | 44 | 145 | 23 |
| Mannheim | 657 | 97,7 | 198 | 8 | 190 | 284 | 41 | 243 | 175 |
| Landkreise | | | | | | | | | |
| Neckar-Odenwald-Kreis | 198 | 62,8 | 58 | 2 | 56 | 135 | 6 | 129 | 5 |
| Rhein-Neckar-Kreis | 964 | 80,6 | 307 | 74 | 233 | 587 | 165 | 422 | 70 |
| Region Unterer Neckar | 2 119 | 87,1 | 651 | 107 | 544 | 1 195 | 256 | 939 | 273 |
| Stadtkreis | | | | | | | | | |
| Pforzheim | 222 | 89,5 | 61 | 7 | 54 | 127 | 15 | 112 | 34 |
| Landkreise | | | | | | | | | |
| Calw | 244 | 79,8 | 83 | 1 | 82 | 145 | 8 | 137 | 16 |
| Enzkreis | 246 | 58,7 | 67 | 15 | 52 | 149 | 38 | 111 | 30 |
| Freudenstadt | 107 | 44,6 | 31 | 6 | 25 | 44 | 6 | 38 | 32 |
| Region Nordschwarzwald | 819 | 67,5 | 242 | 29 | 213 | 465 | 67 | 398 | 112 |
| Regierungsbezirk Karlsruhe | 4 666 | 81,0 | 1 490 | 156 | 1 334 | 2 722 | 403 | 2 319 | 454 |
| Stadtkreis | | | | | | | | | |
| Freiburg im Breisgau | 275 | 82,7 | 91 | 7 | 84 | 179 | 14 | 165 | 5 |
| Landkreise | | | | | | | | | |
| Breisgau-Hochschwarzwald | 410 | 86,2 | 157 | 11 | 146 | 242 | 23 | 219 | 11 |
| Emmendingen | 208 | 66,1 | 23 | - | 23 | 83 | 3 | 80 | 102 |
| Ortenaukreis | 434 | 50,5 | 139 | 98 | 41 | 225 | 164 | 61 | 70 |
| Region Südlicher Oberrhein | 1 327 | 66,9 | 410 | 116 | 294 | 729 | 204 | 525 | 188 |
| Landkreise | | | | | | | | | |
| Rottweil | 185 | 60,3 | 57 | 1 | 56 | 112 | 8 | 104 | 16 |
| Schwarzwald-Baar-Kreis | 303 | 64,0 | 69 | 5 | 64 | 172 | 23 | 149 | 62 |
| Tuttlingen | 175 | 64,2 | 37 | 1 | 36 | 100 | 5 | 95 | 38 |
| Region Schwarzwald-Baar-Heuberg | 663 | 63,0 | 163 | 7 | 156 | 384 | 36 | 348 | 116 |
| Landkreise | | | | | | | | | |
| Konstanz | 395 | 72,8 | 110 | 2 | 108 | 238 | 17 | 221 | 47 |
| Lörrach | 370 | 80,7 | 131 | 32 | 99 | 228 | 58 | 170 | 11 |
| Waldshut | 231 | 67,4 | 73 | 6 | 67 | 122 | 5 | 117 | 36 |
| Region Hochrhein-Bodensee | 996 | 74,1 | 314 | 40 | 274 | 588 | 80 | 508 | 94 |
| Regierungsbezirk Freiburg | 2 986 | 68,2 | 887 | 163 | 724 | 1 701 | 320 | 1 381 | 398 |
| Landkreise | | | | | | | | | |
| Reutlingen | 371 | 64,9 | 133 | 7 | 126 | 228 | 18 | 210 | 10 |
| Tübingen | 252 | 69,1 | 84 | 9 | 75 | 168 | 35 | 133 | - |
| Zollernalbkreis | 217 | 50,4 | 69 | 3 | 66 | 144 | 10 | 134 | 4 |
| Region Neckar-Alb | 840 | 61,5 | 286 | 19 | 267 | 540 | 63 | 477 | 14 |
| Stadtkreis | | | | | | | | | |
| Ulm | 191 | 83,6 | 58 | 6 | 52 | 118 | 14 | 104 | 15 |
| Landkreise | | | | | | | | | |
| Alb-Donau-Kreis | 144 | 37,5 | 46 | 2 | 44 | 89 | 11 | 78 | 9 |
| Biberach | 215 | 60,7 | 76 | - | 76 | 122 | 8 | 114 | 17 |
| Region Donau-Iller ¹⁾ | 550 | 56,9 | 180 | 8 | 172 | 329 | 33 | 296 | 41 |
| Landkreise | | | | | | | | | |
| Bodenseekreis | 313 | 77,5 | 100 | 2 | 98 | 196 | 14 | 182 | 17 |
| Ravensburg | 343 | 66,2 | 122 | - | 122 | 220 | 7 | 213 | 1 |
| Sigmaringen | 128 | 49,6 | 44 | 29 | 15 | 78 | 50 | 28 | 6 |
| Region Bodensee-Oberschwaben | 784 | 66,4 | 266 | 31 | 235 | 494 | 71 | 423 | 24 |
| Regierungsbezirk Tübingen | 2 174 | 61,9 | 732 | 58 | 674 | 1 363 | 167 | 1 196 | 79 |
| Baden-Württemberg | 15 632 | 70,9 | 5 023 | 683 | 4 340 | 9 344 | 1 579 | 7 765 | 1 265 |

1) Soweit Land Baden-Württemberg.

37. Wanderungen über die Gemeindegrenze (Gesamtwanderung) in den Stadt- und Landkreisen 1983
a) Gesamtbevölkerung

| Kreis Region Regierungsbezirk Land | Zuzüge | | Fortzüge | | Wanderungssaldo | |
|---|-----------|--|-----------|--|-----------------|--|
| | insgesamt | auf 1000 der mittleren Bevölkerung | insgesamt | auf 1000 der mittleren Bevölkerung | insgesamt | auf 1000 der mittleren Bevölkerung |
| Stadtkreis Stuttgart, Landeshauptstadt | 32 938 | 57,7 | 37 913 | 66,5 | - 4 975 | - 8,7 |
| Landkreise | | | | | | |
| Böblingen | 20 322 | 66,0 | 21 892 | 71,1 | - 1 570 | - 5,1 |
| Esslingen | 27 724 | 60,6 | 31 179 | 68,2 | - 3 455 | - 7,6 |
| Göppingen | 13 998 | 60,9 | 14 274 | 62,1 | - 276 | - 1,2 |
| Ludwigsburg | 28 597 | 66,1 | 31 684 | 73,2 | - 3 087 | - 7,1 |
| Rems-Murr-Kreis | 21 938 | 61,8 | 23 168 | 65,3 | - 1 230 | - 3,5 |
| Region Mittlerer Neckar | 145 517 | 61,8 | 160 110 | 68,0 | - 14 593 | - 6,2 |
| Stadtkreis Heilbronn | 6 184 | 55,7 | 6 468 | 58,2 | - 284 | - 2,6 |
| Landkreise | | | | | | |
| Heilbronn | 15 436 | 62,3 | 14 428 | 58,2 | 1 008 | 4,1 |
| Hohenlohekreis | 4 852 | 57,4 | 4 670 | 55,3 | 182 | 2,2 |
| Schwäbisch Hall | 9 246 | 61,4 | 9 327 | 61,9 | - 81 | - 0,5 |
| Main-Tauber-Kreis | 5 551 | 45,9 | 5 823 | 48,1 | - 272 | - 2,2 |
| Region Franken | 41 269 | 57,7 | 40 716 | 57,0 | 553 | 0,8 |
| Landkreise | | | | | | |
| Heidenheim | 5 990 | 48,5 | 6 234 | 50,4 | - 244 | - 2,0 |
| Ostalbkreis | 13 984 | 50,7 | 14 460 | 52,4 | - 476 | - 1,7 |
| Region Ostwürttemberg | 19 974 | 50,0 | 20 694 | 51,8 | - 720 | - 1,8 |
| Regierungsbezirk Stuttgart | 206 760 | 59,6 | 221 520 | 63,9 | - 14 760 | - 4,3 |
| Stadtkreise | | | | | | |
| Baden-Baden | 3 140 | 64,3 | 2 744 | 56,2 | 396 | 8,1 |
| Karlsruhe | 16 267 | 60,2 | 16 877 | 62,4 | - 610 | - 2,3 |
| Landkreise | | | | | | |
| Karlsruhe | 19 084 | 52,9 | 19 602 | 54,3 | - 518 | - 1,4 |
| Rastatt | 10 447 | 55,2 | 10 391 | 54,9 | 56 | 0,3 |
| Region Mittlerer Oberrhein | 48 938 | 56,3 | 49 614 | 57,1 | - 676 | - 0,8 |
| Stadtkreise | | | | | | |
| Heidelberg | 11 039 | 82,6 | 11 884 | 88,9 | - 845 | - 6,3 |
| Mannheim | 14 954 | 49,8 | 18 326 | 61,1 | - 3 372 | - 11,2 |
| Landkreise | | | | | | |
| Neckar-Odenwald-Kreis | 6 211 | 48,2 | 6 526 | 50,6 | - 315 | - 2,4 |
| Rhein-Neckar-Kreis | 28 750 | 61,6 | 29 320 | 62,8 | - 570 | - 1,2 |
| Region Unterer Neckar | 60 954 | 59,2 | 66 056 | 64,2 | - 5 102 | - 5,0 |
| Stadtkreis Pforzheim | 6 114 | 58,2 | 6 387 | 60,8 | - 273 | - 2,6 |
| Landkreise | | | | | | |
| Calw | 10 946 | 81,7 | 10 934 | 81,6 | 12 | 0,1 |
| Enzkreis | 9 135 | 55,8 | 9 371 | 57,3 | - 236 | - 1,4 |
| Freudenstadt | 6 495 | 64,7 | 6 393 | 63,6 | 102 | 1,0 |
| Region Nordschwarzwald | 32 690 | 65,0 | 33 085 | 65,8 | - 395 | - 0,8 |
| Regierungsbezirk Karlsruhe | 142 582 | 59,4 | 148 755 | 61,9 | - 6 173 | - 2,6 |
| Stadtkreis Freiburg im Breisgau | 15 937 | 89,3 | 14 701 | 82,4 | 1 236 | 6,9 |
| Landkreise | | | | | | |
| Breisgau-Hochschwarzwald | 16 562 | 81,4 | 16 135 | 79,3 | 427 | 2,1 |
| Emmendingen | 7 707 | 57,9 | 7 545 | 56,7 | 162 | 1,2 |
| Ortenaukreis | 18 020 | 50,8 | 19 024 | 53,6 | - 1 004 | - 2,8 |
| Region Südlicher Oberrhein | 58 226 | 66,9 | 57 405 | 66,0 | 821 | 0,9 |
| Landkreise | | | | | | |
| Rottweil | 6 548 | 51,7 | 6 877 | 54,3 | - 329 | - 2,6 |
| Schwarzwald-Baar-Kreis | 11 327 | 57,7 | 13 082 | 66,6 | - 1 755 | - 8,9 |
| Tuttlingen | 6 151 | 55,4 | 6 355 | 57,2 | - 204 | - 1,8 |
| Region Schwarzwald-Baar-Heuberg | 24 026 | 55,3 | 26 314 | 60,6 | - 2 288 | - 5,3 |
| Landkreise | | | | | | |
| Konstanz | 15 797 | 68,4 | 16 271 | 70,5 | - 474 | - 2,1 |
| Lörrach | 11 660 | 61,1 | 12 067 | 63,2 | - 407 | - 2,1 |
| Waldshut | 9 978 | 69,0 | 9 966 | 68,9 | 12 | 0,1 |
| Region Hochrhein-Bodensee | 37 435 | 66,1 | 38 304 | 67,6 | - 869 | - 1,5 |
| Regierungsbezirk Freiburg | 119 687 | 64,0 | 122 023 | 65,2 | - 2 336 | - 1,2 |
| Landkreise | | | | | | |
| Reutlingen | 15 292 | 64,0 | 15 129 | 63,3 | 163 | 0,7 |
| Tübingen | 14 843 | 84,0 | 14 824 | 83,9 | 19 | 0,1 |
| Zollernalbkreis | 8 305 | 48,4 | 8 852 | 51,6 | - 547 | - 3,2 |
| Region Neckar-Alb | 38 440 | 65,5 | 38 805 | 66,1 | - 365 | - 0,6 |
| Stadtkreis Ulm | 6 954 | 70,0 | 7 970 | 80,3 | - 1 016 | - 10,2 |
| Landkreise | | | | | | |
| Alb-Donau-Kreis | 8 650 | 54,0 | 9 381 | 58,5 | - 731 | - 4,6 |
| Biberach | 8 688 | 57,1 | 9 245 | 60,8 | - 557 | - 3,7 |
| Region Donau-Iller 1) | 24 292 | 59,0 | 26 596 | 64,6 | - 2 304 | - 5,6 |
| Landkreise | | | | | | |
| Bodenseekreis | 12 269 | 71,5 | 12 813 | 74,7 | - 544 | - 3,2 |
| Ravensburg | 15 616 | 67,2 | 15 881 | 68,4 | - 265 | - 1,1 |
| Sigmaringen | 8 347 | 73,1 | 8 604 | 75,3 | - 257 | - 2,3 |
| Region Bodensee-Oberschwaben | 36 232 | 69,9 | 37 298 | 72,0 | - 1 066 | - 2,1 |
| Regierungsbezirk Tübingen | 98 964 | 65,2 | 102 699 | 67,7 | - 3 735 | - 2,5 |
| Baden-Württemberg | 567 993 | 61,4 | 594 997 | 64,3 | - 27 004 | - 2,9 |

1) Soweit Land Baden-Württemberg.

Räumliche Bevölkerungsbewegung

Noch: 37. Wanderungen über die Gemeindegrenze (Gesamtwanderung) in den Stadt- und Landkreisen 1983
b) Deutsche

| Kreis Region Regierungsbezirk Land | Zuzüge | | Fortzüge | | Wanderungssaldo | |
|---|-----------|---|-----------|---|-----------------|---|
| | insgesamt | auf 1000 der mittleren deutschen Bevölkerung | insgesamt | auf 1000 der mittleren deutschen Bevölkerung | insgesamt | auf 1000 der mittleren deutschen Bevölkerung |
| Stadtkreis Stuttgart, Landeshauptstadt | 21 313 | 45,5 | 24 475 | 52,2 | - 3 162 | - 6,7 |
| Landkreise | | | | | | |
| Böblingen | 15 627 | 59,0 | 15 378 | 58,1 | 249 | 0,9 |
| Esslingen | 21 770 | 54,6 | 22 526 | 56,5 | - 756 | - 1,9 |
| Göppingen | 11 046 | 54,3 | 10 207 | 50,2 | 839 | 4,1 |
| Ludwigsburg | 22 815 | 60,9 | 22 974 | 61,4 | - 159 | - 0,4 |
| Rems-Murr-Kreis | 17 732 | 55,8 | 17 241 | 54,3 | 491 | 1,5 |
| Region Mittlerer Neckar | 110 303 | 54,4 | 112 801 | 55,6 | - 2 498 | - 1,2 |
| Stadtkreis Heilbronn | 4 973 | 52,0 | 4 819 | 50,4 | 154 | 1,6 |
| Landkreise | | | | | | |
| Heilbronn | 13 052 | 57,8 | 11 426 | 50,6 | 1 626 | 7,2 |
| Hohenlohekreis | 4 265 | 53,6 | 3 945 | 49,6 | 320 | 4,0 |
| Schwäbisch Hall | 7 365 | 51,5 | 7 105 | 49,7 | 260 | 1,8 |
| Main-Tauber-Kreis | 5 195 | 44,5 | 5 271 | 45,2 | - 76 | - 0,7 |
| Region Franken | 34 850 | 52,7 | 32 566 | 49,3 | 2 284 | 3,5 |
| Landkreise | | | | | | |
| Heidenheim | 5 096 | 45,3 | 4 989 | 44,4 | 107 | 1,0 |
| Ostalbkreis | 11 681 | 45,7 | 11 290 | 44,1 | 391 | 1,5 |
| Region Ostwürttemberg | 16 777 | 45,6 | 16 279 | 44,2 | 498 | 1,4 |
| Regierungsbezirk Stuttgart | 161 930 | 53,0 | 161 646 | 52,9 | 284 | 0,1 |
| Stadtkreise | | | | | | |
| Baden-Baden | 2 568 | 56,5 | 2 226 | 49,0 | 342 | 7,5 |
| Karlsruhe | 11 192 | 45,6 | 11 772 | 48,0 | - 580 | - 2,4 |
| Landkreise | | | | | | |
| Karlsruhe | 15 887 | 47,5 | 15 178 | 45,4 | 709 | 2,1 |
| Rastatt | 8 587 | 48,6 | 8 186 | 46,3 | 401 | 2,3 |
| Region Mittlerer Oberrhein | 38 234 | 47,7 | 37 362 | 46,6 | 872 | 1,1 |
| Stadtkreise | | | | | | |
| Heidelberg | 8 432 | 69,6 | 9 064 | 74,8 | - 632 | - 5,2 |
| Mannheim | 9 572 | 37,8 | 12 259 | 48,4 | - 2 687 | - 10,6 |
| Landkreise | | | | | | |
| Neckar-Odenwald-Kreis | 5 509 | 45,0 | 5 609 | 45,8 | - 100 | - 0,8 |
| Rhein-Neckar-Kreis | 24 685 | 57,3 | 24 041 | 55,8 | 644 | 1,5 |
| Region Unterer Neckar | 48 198 | 51,9 | 50 973 | 54,9 | - 2 775 | - 3,0 |
| Stadtkreis Pforzheim | 4 221 | 45,9 | 4 125 | 44,8 | 96 | 1,0 |
| Landkreise | | | | | | |
| Calw | 8 942 | 75,3 | 8 469 | 71,3 | 473 | 4,0 |
| Enzkreis | 7 606 | 51,6 | 7 045 | 47,8 | 561 | 3,8 |
| Freudenstadt | 5 466 | 58,6 | 5 203 | 55,8 | 263 | 2,8 |
| Region Nordschwarzwald | 26 235 | 58,1 | 24 842 | 55,0 | 1 393 | 3,1 |
| Regierungsbezirk Karlsruhe | 112 667 | 51,7 | 113 177 | 51,9 | - 510 | - 0,2 |
| Stadtkreis Freiburg im Breisgau | 12 662 | 76,9 | 11 313 | 68,7 | 1 349 | 8,2 |
| Landkreise | | | | | | |
| Breisgau-Hochschwarzwald | 14 234 | 73,8 | 13 702 | 71,0 | 532 | 2,8 |
| Emmendingen | 7 116 | 55,8 | 6 841 | 53,7 | 275 | 2,2 |
| Ortenaukreis | 16 100 | 47,9 | 16 566 | 49,3 | - 466 | - 1,4 |
| Region Südlicher Oberrhein | 50 112 | 61,0 | 48 422 | 59,0 | 1 690 | 2,1 |
| Landkreise | | | | | | |
| Rottweil | 5 759 | 48,8 | 5 663 | 48,0 | 96 | 0,8 |
| Schwarzwald-Baar-Kreis | 9 271 | 53,0 | 9 795 | 56,0 | - 524 | - 3,0 |
| Tuttlingen | 5 215 | 51,9 | 4 991 | 49,7 | 224 | 2,2 |
| Region Schwarzwald-Baar-Heuberg | 20 245 | 51,5 | 20 449 | 52,0 | - 204 | - 0,5 |
| Landkreise | | | | | | |
| Konstanz | 12 628 | 60,9 | 12 429 | 60,0 | 199 | 1,0 |
| Lörrach | 9 874 | 56,9 | 9 552 | 55,0 | 322 | 1,9 |
| Waldshut | 8 418 | 64,0 | 7 922 | 60,2 | 496 | 3,8 |
| Region Hochrhein-Bodensee | 30 920 | 60,3 | 29 903 | 58,4 | 1 017 | 2,0 |
| Regierungsbezirk Freiburg | 101 277 | 58,7 | 98 774 | 57,2 | 2 503 | 1,4 |
| Landkreise | | | | | | |
| Reutlingen | 12 445 | 58,1 | 11 329 | 52,9 | 1 116 | 5,2 |
| Tübingen | 11 593 | 72,5 | 11 079 | 69,3 | 514 | 3,2 |
| Zollernalbkreis | 6 842 | 43,8 | 6 652 | 42,6 | 190 | 1,2 |
| Region Neckar-Alb | 30 880 | 58,2 | 29 060 | 54,8 | 1 820 | 3,4 |
| Stadtkreis Ulm | 5 260 | 60,8 | 5 649 | 65,3 | - 389 | - 4,5 |
| Landkreise | | | | | | |
| Alb-Donau-Kreis | 7 119 | 48,6 | 7 232 | 49,4 | - 113 | - 0,8 |
| Biberach | 7 869 | 54,4 | 8 065 | 55,8 | - 196 | - 1,4 |
| Region Donau-Iller ¹⁾ | 20 248 | 53,6 | 20 946 | 55,5 | - 698 | - 1,8 |
| Landkreise | | | | | | |
| Bodenseekreis | 10 152 | 65,4 | 9 625 | 62,0 | 527 | 3,4 |
| Ravensburg | 14 089 | 64,9 | 13 732 | 63,3 | 357 | 1,6 |
| Sigmaringen | 7 538 | 70,8 | 7 332 | 68,9 | 206 | 1,9 |
| Region Bodensee-Oberschwaben | 31 779 | 66,4 | 30 689 | 64,1 | 1 090 | 2,3 |
| Regierungsbezirk Tübingen | 82 907 | 59,8 | 80 695 | 58,2 | 2 212 | 1,6 |
| Baden-Württemberg | 458 781 | 54,9 | 454 292 | 54,4 | 4 489 | 0,5 |

1) Soweit Land Baden-Württemberg.

Noch: 37. Wanderungen über die Gemeindegrenze (Gesamtwanderung) in den Stadt- und Landkreisen 1983
c) Ausländer

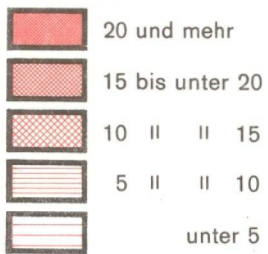
| Kreis Region Regierungsbezirk Land | Zuzüge | | Fortzüge | | Wanderungssaldo | |
|---|-----------|--|-----------|--|-----------------|--|
| | insgesamt | auf 1000 der mittleren Bevölkerung | insgesamt | auf 1000 der mittleren Bevölkerung | insgesamt | auf 1000 der mittleren Bevölkerung |
| Stadtkreis | | | | | | |
| Stuttgart, Landeshauptstadt | 11 625 | 114,5 | 13 438 | 132,4 | - 1 813 | - 17,9 |
| Landkreise | | | | | | |
| Böblingen | 4 695 | 109,4 | 6 514 | 151,7 | - 1 819 | - 42,4 |
| Esslingen | 5 954 | 101,1 | 8 653 | 147,0 | - 2 699 | - 45,8 |
| Göppingen | 2 952 | 111,3 | 4 067 | 153,3 | - 1 115 | - 42,0 |
| Ludwigsburg | 5 782 | 99,4 | 8 710 | 149,8 | - 2 928 | - 50,3 |
| Rems-Murr-Kreis | 4 206 | 113,4 | 5 927 | 159,7 | - 1 721 | - 46,4 |
| Region Mittlerer Neckar | 35 214 | 108,3 | 47 309 | 145,5 | - 12 095 | - 37,2 |
| Stadtkreis | | | | | | |
| Heilbronn | 1 211 | 78,4 | 1 649 | 106,7 | - 438 | - 28,3 |
| Landkreise | | | | | | |
| Heilbronn | 2 384 | 109,3 | 3 002 | 137,7 | - 618 | - 28,3 |
| Hohenlohekreis | 587 | 119,6 | 725 | 147,7 | - 138 | - 28,1 |
| Schwäbisch Hall | 1 881 | 245,0 | 2 222 | 289,4 | - 341 | - 44,4 |
| Main-Tauber-Kreis | 356 | 83,5 | 552 | 129,4 | - 196 | - 46,0 |
| Region Franken | 6 419 | 118,6 | 8 150 | 150,6 | - 1 731 | - 32,0 |
| Landkreise | | | | | | |
| Heidenheim | 894 | 79,9 | 1 245 | 111,2 | - 351 | - 31,4 |
| Ostalbkreis | 2 303 | 114,0 | 3 170 | 156,9 | - 867 | - 42,9 |
| Region Ostwürttemberg | 3 197 | 101,8 | 4 415 | 140,6 | - 1 218 | - 38,8 |
| Regierungsbezirk Stuttgart | 44 830 | 109,2 | 59 874 | 145,8 | - 15 044 | - 36,6 |
| Stadtkreise | | | | | | |
| Baden-Baden | 572 | 167,7 | 518 | 151,9 | 54 | 15,8 |
| Karlsruhe | 5 075 | 202,4 | 5 105 | 203,6 | - 30 | - 1,2 |
| Landkreise | | | | | | |
| Karlsruhe | 3 197 | 119,7 | 4 424 | 165,6 | - 1 227 | - 45,9 |
| Rastatt | 1 860 | 147,7 | 2 205 | 175,1 | - 345 | - 27,4 |
| Region Mittlerer Oberrhein | 10 704 | 157,9 | 12 252 | 180,7 | - 1 548 | - 22,8 |
| Stadtkreise | | | | | | |
| Heidelberg | 2 607 | 208,4 | 2 820 | 225,4 | - 213 | - 17,0 |
| Mannheim | 5 382 | 115,5 | 6 067 | 130,2 | - 685 | - 14,7 |
| Landkreise | | | | | | |
| Neckar-Odenwald-Kreis | 702 | 108,8 | 917 | 142,2 | - 215 | - 33,3 |
| Rhein-Neckar-Kreis | 4 065 | 112,4 | 5 279 | 145,9 | - 1 214 | - 33,6 |
| Region Unterer Neckar | 12 756 | 125,4 | 15 083 | 148,3 | - 2 327 | - 22,9 |
| Stadtkreis | | | | | | |
| Pforzheim | 1 893 | 144,8 | 2 262 | 173,0 | - 369 | - 28,2 |
| Landkreise | | | | | | |
| Calw | 2 004 | 132,3 | 2 465 | 162,7 | - 461 | - 30,4 |
| Enzkreis | 1 529 | 95,1 | 2 326 | 144,6 | - 797 | - 49,5 |
| Freudenstadt | 1 029 | 143,9 | 1 190 | 166,4 | - 161 | - 22,5 |
| Region Nordschwarzwald | 6 455 | 125,4 | 8 243 | 160,2 | - 1 788 | - 34,7 |
| Regierungsbezirk Karlsruhe | 29 915 | 135,4 | 35 578 | 161,0 | - 5 663 | - 25,6 |
| Stadtkreis | | | | | | |
| Freiburg im Breisgau | 3 275 | 236,1 | 3 388 | 244,2 | - 113 | - 8,1 |
| Landkreise | | | | | | |
| Breisgau-Hochschwarzwald | 2 328 | 220,4 | 2 433 | 230,3 | - 105 | - 9,9 |
| Emmendingen | 591 | 103,1 | 704 | 122,8 | - 113 | - 19,7 |
| Ortenaukreis | 1 920 | 103,0 | 2 458 | 131,9 | - 538 | - 28,9 |
| Region Südlicher Oberrhein | 8 114 | 166,2 | 8 983 | 184,0 | - 869 | - 17,8 |
| Landkreise | | | | | | |
| Rottweil | 789 | 92,3 | 1 214 | 142,0 | - 425 | - 49,7 |
| Schwarzwald-Baar-Kreis | 2 056 | 95,2 | 3 287 | 152,2 | - 1 231 | - 57,0 |
| Tuttlingen | 936 | 88,7 | 1 364 | 129,2 | - 428 | - 40,6 |
| Region Schwarzwald-Baar-Heuberg | 3 781 | 92,9 | 5 865 | 144,1 | - 2 084 | - 51,2 |
| Landkreise | | | | | | |
| Konstanz | 3 169 | 134,1 | 3 842 | 162,5 | - 673 | - 28,5 |
| Lörrach | 1 786 | 103,2 | 2 515 | 145,3 | - 729 | - 42,1 |
| Waldshut | 1 560 | 119,7 | 2 044 | 156,9 | - 484 | - 37,1 |
| Region Hochrhein-Bodensee | 6 515 | 120,7 | 8 401 | 155,6 | - 1 886 | - 34,9 |
| Regierungsbezirk Freiburg | 18 410 | 128,3 | 23 249 | 162,0 | - 4 839 | - 33,7 |
| Landkreise | | | | | | |
| Reutlingen | 2 847 | 115,2 | 3 800 | 153,7 | - 953 | - 38,5 |
| Tübingen | 3 250 | 193,4 | 3 745 | 222,9 | - 495 | - 29,5 |
| Zollernalbkreis | 1 463 | 94,3 | 2 200 | 141,8 | - 737 | - 47,5 |
| Region Neckar-Alb | 7 560 | 132,5 | 9 745 | 170,8 | - 2 185 | - 38,3 |
| Stadtkreis | | | | | | |
| Ulm | 1 694 | 133,2 | 2 321 | 182,5 | - 627 | - 49,3 |
| Landkreise | | | | | | |
| Alb-Donau-Kreis | 1 531 | 109,8 | 2 149 | 154,1 | - 618 | - 44,3 |
| Biberach | 819 | 107,7 | 1 180 | 155,2 | - 361 | - 47,5 |
| Region Donau-Ilter ¹⁾ | 4 044 | 118,0 | 5 650 | 164,9 | - 1 606 | - 46,9 |
| Landkreise | | | | | | |
| Bodenseekreis | 2 117 | 129,1 | 3 188 | 194,4 | - 1 071 | - 65,3 |
| Ravensburg | 1 527 | 100,1 | 2 149 | 140,8 | - 622 | - 40,8 |
| Sigmaringen | 809 | 104,5 | 1 272 | 164,4 | - 463 | - 59,8 |
| Region Bodensee-Oberschwaben | 4 453 | 113,0 | 6 609 | 167,7 | - 2 156 | - 54,7 |
| Regierungsbezirk Tübingen | 16 057 | 122,8 | 22 004 | 168,3 | - 5 947 | - 45,5 |
| Baden-Württemberg | 109 212 | 120,6 | 140 705 | 155,3 | - 31 493 | - 34,8 |

1) Soweit Land Baden-Württemberg.

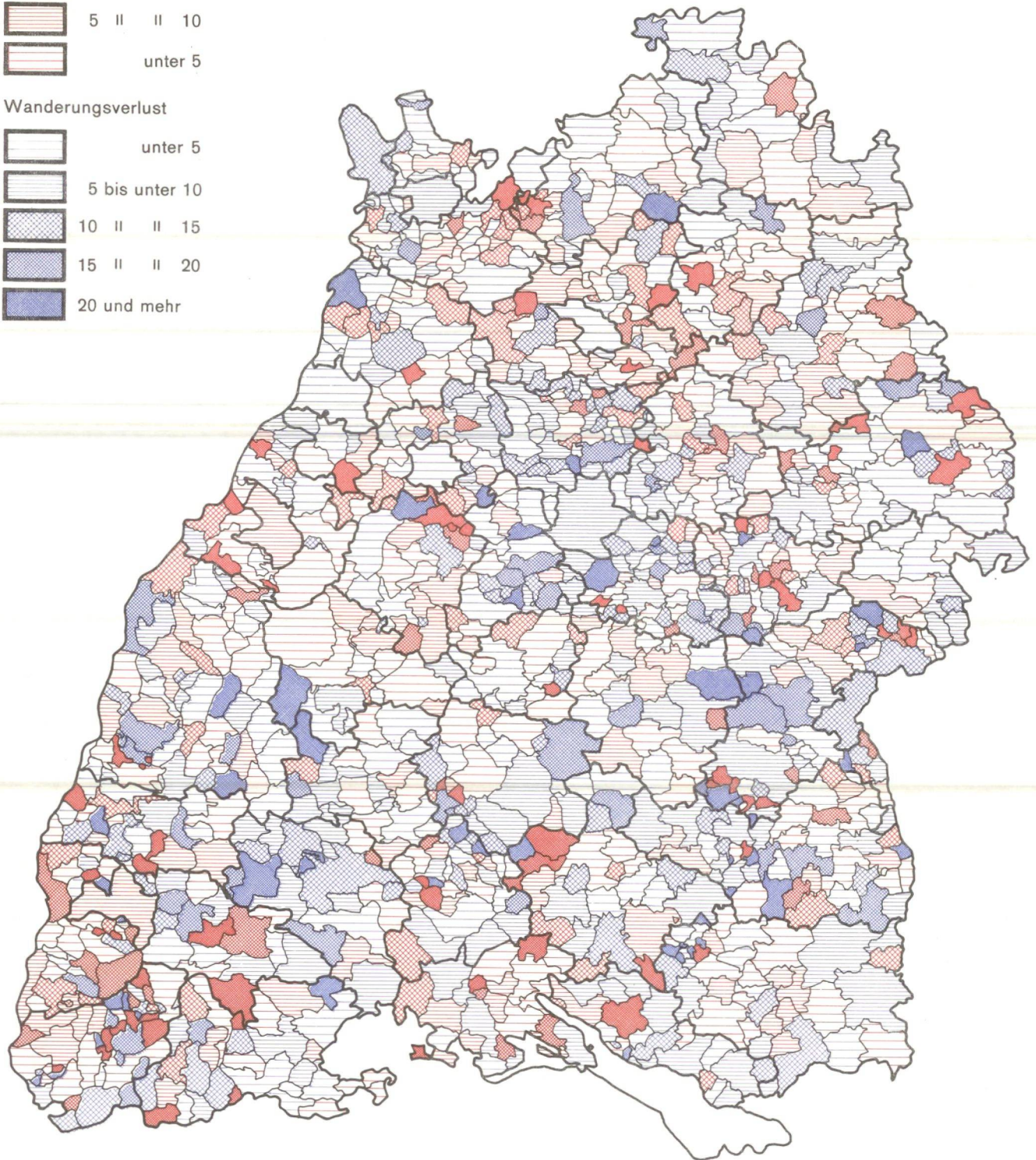
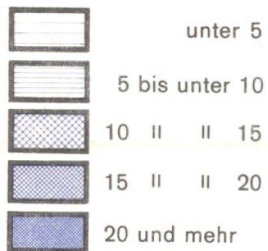
Schaubild 12

Wanderungssaldo der Gesamtbevölkerung in den Gemeinden 1983
auf 1000 der mittleren Bevölkerung

Wanderungsgewinn



Wanderungsverlust



38. Wanderungen seit 1970

| Jahr | Wanderungen innerhalb des Landes | | Wanderungen über die Landesgrenze | | | | Wanderungssaldo | | Wanderungs- fälle auf 1000 der jeweiligen mittleren Bevölkerung |
|----------------------|----------------------------------|--|-----------------------------------|--|-----------|--|-----------------|--|--|
| | Zu- bzw. Fortzüge | | Zuzüge | | Fortzüge | | insgesamt | auf 1000 der jeweiligen mittleren Bevölkerung | |
| | insgesamt | auf 1000 der jeweiligen mittleren Bevölkerung | insgesamt | auf 1000 der jeweiligen mittleren Bevölkerung | insgesamt | auf 1000 der jeweiligen mittleren Bevölkerung | | | |
| a) Gesamtbevölkerung | | | | | | | | | |
| 1970 | 497 395 | 55,9 | 430 349 | 48,4 | 320 888 | 36,1 | 109 461 | 12,3 | 140,4 |
| 1971 | 509 871 | 56,6 | 394 150 | 43,7 | 323 843 | 35,9 | 70 307 | 7,8 | 136,2 |
| 1972 | 521 452 | 57,2 | 390 189 | 42,8 | 311 256 | 34,2 | 78 933 | 8,7 | 134,2 |
| 1973 | 531 831 | 57,8 | 384 032 | 41,7 | 308 765 | 33,5 | 75 267 | 8,2 | 133,0 |
| 1974 | 501 646 | 54,3 | 274 660 | 29,7 | 296 875 | 32,1 | - 22 215 | - 2,4 | 116,2 |
| 1975 | 425 414 | 46,3 | 203 461 | 22,1 | 278 326 | 30,3 | - 74 865 | - 8,1 | 98,7 |
| 1976 | 420 800 | 46,1 | 211 451 | 23,1 | 245 999 | 26,9 | - 34 548 | - 3,8 | 96,1 |
| 1977 | 425 467 | 46,6 | 229 704 | 25,2 | 228 981 | 25,1 | 723 | 0,1 | 96,9 |
| 1978 | 428 611 | 46,9 | 237 097 | 26,0 | 215 697 | 23,6 | 21 400 | 2,3 | 96,5 |
| 1979 | 423 727 | 46,3 | 258 873 | 28,3 | 207 523 | 22,7 | 51 350 | 5,6 | 97,2 |
| 1980 | 442 204 | 47,9 | 277 315 | 30,0 | 215 723 | 23,4 | 61 592 | 6,7 | 101,3 |
| 1981 | 432 908 | 46,7 | 232 880 | 25,1 | 210 600 | 22,7 | 22 280 | 2,4 | 94,5 |
| 1982 | 425 661 | 45,9 | 192 261 | 20,7 | 216 645 | 23,3 | - 24 384 | - 2,6 | 89,9 |
| 1983 | 402 795 | 43,5 | 165 198 | 17,8 | 192 202 | 20,8 | - 27 004 | - 2,9 | 82,1 |
| b) Deutsche | | | | | | | | | |
| 1970 | 390 003 | 47,3 | 147 882 | 17,9 | 135 016 | 16,4 | 12 866 | 1,6 | 81,5 |
| 1971 | 394 045 | 47,6 | 147 033 | 17,7 | 130 018 | 15,7 | 17 015 | 2,1 | 81,0 |
| 1972 | 403 881 | 48,6 | 146 473 | 17,6 | 124 439 | 15,0 | 22 034 | 2,7 | 81,2 |
| 1973 | 410 230 | 49,3 | 134 679 | 16,2 | 118 411 | 14,2 | 16 268 | 2,0 | 79,6 |
| 1974 | 397 377 | 47,7 | 125 604 | 15,1 | 112 962 | 13,6 | 12 642 | 1,5 | 76,3 |
| 1975 | 361 648 | 43,5 | 111 944 | 13,5 | 109 959 | 13,2 | 1 985 | 0,2 | 70,1 |
| 1976 | 364 809 | 43,9 | 113 699 | 13,7 | 105 959 | 12,8 | 7 740 | 0,9 | 70,3 |
| 1977 | 370 968 | 44,7 | 120 153 | 14,5 | 105 857 | 12,7 | 14 296 | 1,7 | 71,9 |
| 1978 | 378 414 | 45,6 | 122 525 | 14,7 | 106 716 | 12,8 | 15 809 | 1,9 | 73,1 |
| 1979 | 373 739 | 45,0 | 122 214 | 14,7 | 103 556 | 12,5 | 18 658 | 2,2 | 72,1 |
| 1980 | 387 307 | 46,5 | 125 959 | 15,1 | 104 409 | 12,5 | 21 550 | 2,6 | 74,2 |
| 1981 | 381 985 | 45,8 | 121 277 | 14,5 | 102 201 | 12,3 | 19 076 | 2,3 | 72,6 |
| 1982 | 378 599 | 45,3 | 117 130 | 14,0 | 104 578 | 12,5 | 12 552 | 1,5 | 71,9 |
| 1983 | 359 364 | 43,0 | 99 417 | 11,9 | 94 928 | 11,4 | 4 489 | 0,5 | 66,3 |
| c) Ausländer | | | | | | | | | |
| 1970 | 107 392 | 167,3 | 282 467 | 440,2 | 185 872 | 289,6 | 96 595 | 150,5 | 897,2 |
| 1971 | 115 826 | 159,0 | 247 117 | 339,3 | 193 825 | 266,1 | 53 292 | 73,2 | 764,4 |
| 1972 | 117 571 | 147,2 | 243 716 | 305,0 | 186 817 | 233,8 | 56 899 | 71,2 | 686,0 |
| 1973 | 121 601 | 138,5 | 249 353 | 284,0 | 190 354 | 216,8 | 58 999 | 67,2 | 639,4 |
| 1974 | 104 269 | 115,0 | 149 056 | 164,4 | 183 913 | 202,9 | - 34 857 | - 38,5 | 482,3 |
| 1975 | 63 766 | 73,1 | 91 517 | 104,9 | 168 367 | 193,0 | - 76 850 | - 88,1 | 370,9 |
| 1976 | 55 991 | 67,8 | 97 752 | 118,3 | 140 040 | 169,5 | - 42 288 | - 51,2 | 355,6 |
| 1977 | 54 499 | 66,8 | 109 551 | 134,2 | 123 124 | 150,8 | - 13 573 | - 16,6 | 351,8 |
| 1978 | 50 197 | 61,0 | 114 572 | 139,2 | 108 981 | 132,4 | 5 551 | 6,8 | 332,7 |
| 1979 | 49 988 | 58,8 | 136 659 | 160,9 | 103 967 | 122,4 | 32 692 | 38,5 | 342,1 |
| 1980 | 54 897 | 60,4 | 151 356 | 166,6 | 111 314 | 122,5 | 40 042 | 44,1 | 349,5 |
| 1981 | 50 923 | 54,3 | 111 603 | 119,0 | 108 399 | 115,6 | 3 204 | 3,4 | 289,0 |
| 1982 | 47 062 | 50,2 | 75 131 | 80,7 | 112 067 | 120,3 | - 36 936 | - 39,7 | 251,5 |
| 1983 | 43 431 | 47,9 | 65 781 | 72,6 | 97 274 | 107,4 | - 31 493 | - 34,8 | 228,0 |

39. Wanderungen über die Landesgrenze nach Alters- und Geburtsjahren 1983

| Alter von ... bis unter ... Jahren | Geburts- jahr | Zuzüge | | | Fortzüge | | | Wanderungssaldo | | |
|--|------------------|-----------|----------|-----------|-----------|----------|-----------|-----------------|----------|-----------|
| | | insgesamt | darunter | | insgesamt | darunter | | insgesamt | darunter | |
| | | | männlich | Ausländer | | männlich | Ausländer | | männlich | Ausländer |
| unter 1 | 1983 | 1 583 | 800 | 623 | 1 299 | 710 | 553 | 284 | 90 | 70 |
| 1 - 2 | 1982 | 2 328 | 1 253 | 868 | 3 002 | 1 545 | 1 599 | - 674 | - 292 | - 731 |
| 2 - 3 | 1981 | 2 073 | 1 066 | 794 | 2 748 | 1 453 | 1 556 | - 675 | - 387 | - 762 |
| 3 - 4 | 1980 | 2 050 | 1 087 | 783 | 2 602 | 1 369 | 1 467 | - 552 | - 282 | - 684 |
| 4 - 5 | 1979 | 1 789 | 913 | 752 | 2 294 | 1 217 | 1 414 | - 505 | - 304 | - 662 |
| Zusammen | | 9 823 | 5 119 | 3 820 | 11 945 | 6 294 | 6 589 | - 2 122 | - 1 175 | - 2 769 |
| 5 - 6 | 1978 | 1 692 | 900 | 743 | 2 276 | 1 184 | 1 476 | - 584 | - 284 | - 733 |
| 6 - 7 | 1977 | 1 473 | 796 | 633 | 2 974 | 1 647 | 2 225 | - 1 501 | - 851 | - 1 592 |
| 7 - 8 | 1976 | 1 490 | 744 | 699 | 3 036 | 1 684 | 2 329 | - 1 546 | - 940 | - 1 630 |
| 8 - 9 | 1975 | 1 431 | 759 | 740 | 2 048 | 1 110 | 1 439 | - 617 | - 351 | - 699 |
| 9 - 10 | 1974 | 1 374 | 691 | 730 | 1 892 | 1 027 | 1 322 | - 518 | - 336 | - 592 |
| Zusammen | | 7 460 | 3 890 | 3 545 | 12 226 | 6 652 | 8 791 | - 4 766 | - 2 762 | - 5 246 |
| 10 - 11 | 1973 | 1 344 | 748 | 692 | 1 844 | 1 039 | 1 279 | - 500 | - 291 | - 587 |
| 11 - 12 | 1972 | 1 275 | 662 | 674 | 1 758 | 963 | 1 222 | - 483 | - 301 | - 548 |
| 12 - 13 | 1971 | 1 296 | 652 | 624 | 1 687 | 897 | 1 090 | - 391 | - 245 | - 466 |
| 13 - 14 | 1970 | 1 232 | 653 | 565 | 1 575 | 832 | 1 000 | - 343 | - 179 | - 435 |
| 14 - 15 | 1969 | 1 352 | 710 | 656 | 1 706 | 930 | 1 090 | - 354 | - 220 | - 434 |
| Zusammen | | 6 499 | 3 425 | 3 211 | 8 570 | 4 661 | 5 681 | - 2 071 | - 1 236 | - 2 470 |
| 15 - 16 | 1968 | 1 595 | 869 | 800 | 1 708 | 865 | 1 046 | - 113 | 4 | - 246 |
| 16 - 17 | 1967 | 1 806 | 911 | 854 | 2 070 | 1 064 | 1 219 | - 264 | - 153 | - 365 |
| 17 - 18 | 1966 | 2 055 | 972 | 949 | 2 333 | 1 097 | 1 262 | - 278 | - 125 | - 313 |
| 18 - 19 | 1965 | 3 182 | 1 501 | 1 640 | 3 175 | 1 505 | 1 617 | 7 | - 4 | 23 |
| 19 - 20 | 1964 | 5 111 | 2 197 | 2 199 | 5 318 | 2 541 | 2 399 | - 207 | - 344 | - 200 |
| Zusammen | | 13 749 | 6 450 | 6 442 | 14 604 | 7 072 | 7 543 | - 855 | - 622 | - 1 101 |
| 20 - 21 | 1963 | 6 986 | 3 184 | 2 944 | 7 041 | 3 317 | 2 655 | - 55 | - 133 | 289 |
| 21 - 22 | 1962 | 7 760 | 3 818 | 3 126 | 8 399 | 4 068 | 3 246 | - 639 | - 250 | - 120 |
| 22 - 23 | 1961 | 7 632 | 3 851 | 2 696 | 8 116 | 4 099 | 2 904 | - 484 | - 248 | - 208 |
| 23 - 24 | 1960 | 6 931 | 3 655 | 2 377 | 7 849 | 4 285 | 2 906 | - 918 | - 630 | - 529 |
| 24 - 25 | 1959 | 6 374 | 3 557 | 2 180 | 7 026 | 3 882 | 2 597 | - 652 | - 325 | - 417 |
| Zusammen | | 35 683 | 18 065 | 13 323 | 38 431 | 19 651 | 14 308 | - 2 748 | - 1 586 | - 985 |
| 25 - 26 | 1958 | 6 036 | 3 327 | 2 087 | 6 605 | 3 860 | 2 688 | - 569 | - 533 | - 601 |
| 26 - 27 | 1957 | 5 708 | 3 278 | 1 927 | 6 549 | 3 830 | 2 669 | - 841 | - 552 | - 742 |
| 27 - 28 | 1956 | 5 339 | 3 111 | 1 954 | 6 190 | 3 692 | 2 785 | - 851 | - 581 | - 831 |
| 28 - 29 | 1955 | 4 831 | 2 861 | 1 750 | 5 535 | 3 368 | 2 580 | - 704 | - 507 | - 830 |
| 29 - 30 | 1954 | 4 663 | 2 750 | 1 702 | 5 150 | 3 124 | 2 376 | - 487 | - 374 | - 674 |
| Zusammen | | 26 577 | 15 327 | 9 420 | 30 029 | 17 874 | 13 098 | - 3 452 | - 2 547 | - 3 678 |
| 30 - 31 | 1953 | 4 004 | 2 367 | 1 485 | 4 709 | 2 857 | 2 270 | - 705 | - 490 | - 785 |
| 31 - 32 | 1952 | 3 709 | 2 260 | 1 406 | 4 540 | 2 836 | 2 282 | - 831 | - 576 | - 876 |
| 32 - 33 | 1951 | 3 400 | 2 119 | 1 346 | 3 990 | 2 478 | 2 005 | - 590 | - 359 | - 659 |
| 33 - 34 | 1950 | 3 195 | 1 938 | 1 281 | 4 006 | 2 448 | 2 151 | - 811 | - 510 | - 870 |
| 34 - 35 | 1949 | 2 947 | 1 855 | 1 247 | 3 690 | 2 320 | 1 975 | - 743 | - 465 | - 728 |
| Zusammen | | 17 255 | 10 539 | 6 765 | 20 935 | 12 939 | 10 683 | - 3 680 | - 2 400 | - 3 918 |

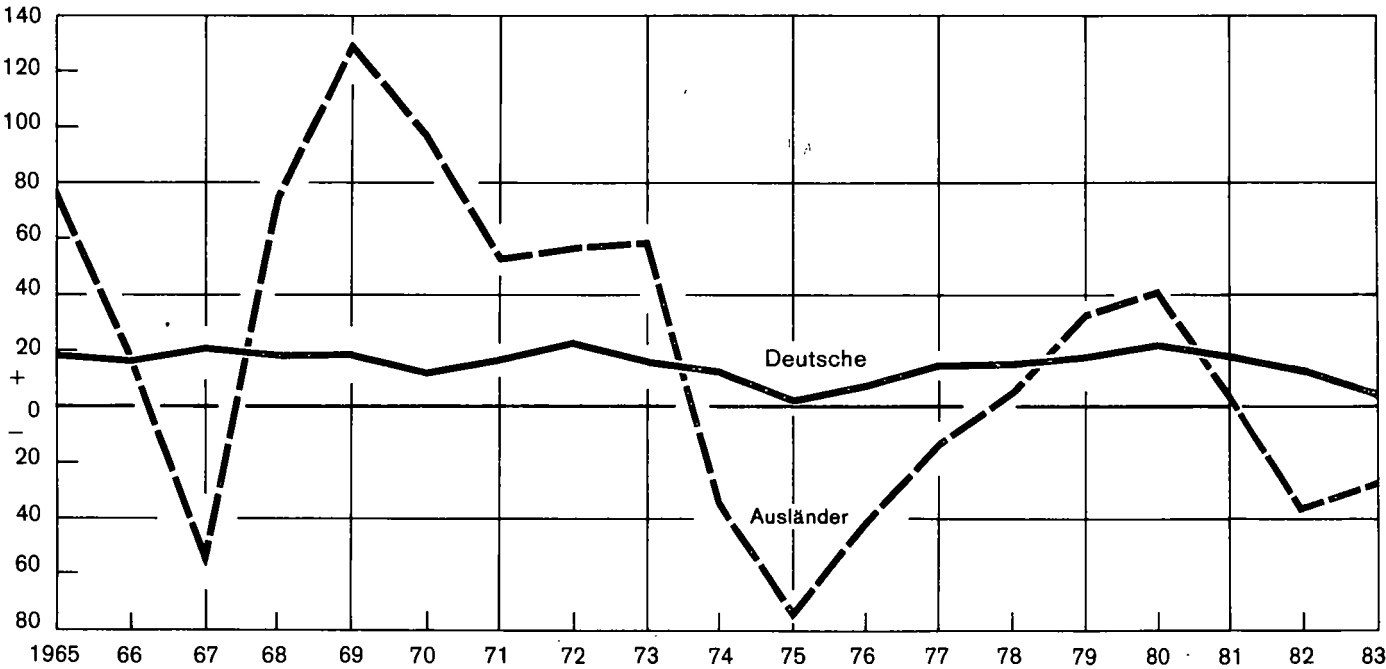
Noch: 39. Wanderungen über die Landesgrenze nach Alters- und Geburtsjahren 1983

| Alter von ... bis unter ... Jahren | Geburts- jahr | Zuzüge | | | Fortzüge | | | Wanderungssaldo | | |
|--|------------------|-----------|----------|-----------|-----------|----------|-----------|-----------------|----------|-----------|
| | | insgesamt | darunter | | insgesamt | darunter | | insgesamt | darunter | |
| | | | männlich | Ausländer | | männlich | Ausländer | | männlich | Ausländer |
| 35 - 36 | 1948 | 2 711 | 1 733 | 1 183 | 3 332 | 2 113 | 1 864 | - 621 | - 380 | - 681 |
| 36 - 37 | 1947 | 2 404 | 1 497 | 1 064 | 3 056 | 1 960 | 1 743 | - 652 | - 463 | - 679 |
| 37 - 38 | 1946 | 2 064 | 1 247 | 906 | 2 692 | 1 686 | 1 577 | - 628 | - 439 | - 671 |
| 38 - 39 | 1945 | 1 775 | 1 125 | 803 | 2 316 | 1 445 | 1 382 | - 541 | - 320 | - 579 |
| 39 - 40 | 1944 | 2 050 | 1 323 | 800 | 2 524 | 1 626 | 1 283 | - 474 | - 303 | - 483 |
| Zusammen | | 11 004 | 6 925 | 4 756 | 13 920 | 8 830 | 7 849 | - 2 916 | - 1 905 | - 3 093 |
| 40 - 41 | 1943 | 1 944 | 1 210 | 770 | 2 412 | 1 562 | 1 262 | - 468 | - 352 | - 492 |
| 41 - 42 | 1942 | 1 800 | 1 144 | 690 | 2 246 | 1 476 | 1 222 | - 446 | - 332 | - 532 |
| 42 - 43 | 1941 | 1 902 | 1 182 | 715 | 2 242 | 1 440 | 1 135 | - 340 | - 258 | - 420 |
| 43 - 44 | 1940 | 1 901 | 1 209 | 706 | 2 319 | 1 530 | 1 267 | - 418 | - 321 | - 561 |
| 44 - 45 | 1939 | 1 718 | 1 085 | 715 | 2 103 | 1 397 | 1 150 | - 385 | - 312 | - 435 |
| Zusammen | | 9 265 | 5 830 | 3 596 | 11 322 | 7 405 | 6 036 | - 2 057 | - 1 575 | - 2 440 |
| 45 - 46 | 1938 | 1 568 | 988 | 681 | 1 921 | 1 257 | 1 154 | - 353 | - 269 | - 473 |
| 46 - 47 | 1937 | 1 338 | 821 | 571 | 1 761 | 1 141 | 1 045 | - 423 | - 320 | - 474 |
| 47 - 48 | 1936 | 1 220 | 747 | 527 | 1 524 | 1 020 | 906 | - 304 | - 273 | - 379 |
| 48 - 49 | 1935 | 1 128 | 686 | 481 | 1 399 | 891 | 812 | - 271 | - 205 | - 331 |
| 49 - 50 | 1934 | 1 008 | 577 | 476 | 1 370 | 842 | 923 | - 362 | - 265 | - 447 |
| Zusammen | | 6 262 | 3 819 | 2 736 | 7 975 | 5 151 | 4 840 | - 1 713 | - 1 332 | - 2 104 |
| 50 - 51 | 1933 | 987 | 597 | 509 | 1 249 | 786 | 864 | - 262 | - 189 | - 355 |
| 51 - 52 | 1932 | 926 | 533 | 487 | 1 135 | 700 | 805 | - 209 | - 167 | - 318 |
| 52 - 53 | 1931 | 873 | 486 | 448 | 1 078 | 681 | 724 | - 205 | - 195 | - 276 |
| 53 - 54 | 1930 | 961 | 529 | 419 | 1 144 | 664 | 756 | - 183 | - 135 | - 337 |
| 54 - 55 | 1929 | 838 | 445 | 404 | 1 069 | 601 | 719 | - 231 | - 156 | - 315 |
| Zusammen | | 4 585 | 2 590 | 2 267 | 5 675 | 3 432 | 3 868 | - 1 090 | - 842 | - 1 601 |
| 55 - 56 | 1928 | 831 | 398 | 405 | 924 | 499 | 620 | - 93 | - 101 | - 215 |
| 56 - 57 | 1927 | 790 | 377 | 380 | 920 | 476 | 629 | - 130 | - 99 | - 249 |
| 57 - 58 | 1926 | 796 | 361 | 383 | 900 | 442 | 570 | - 104 | - 81 | - 187 |
| 58 - 59 | 1925 | 788 | 329 | 371 | 871 | 407 | 553 | - 83 | - 78 | - 182 |
| 59 - 60 | 1924 | 781 | 325 | 335 | 790 | 353 | 497 | - 9 | - 28 | - 162 |
| Zusammen | | 3 986 | 1 790 | 1 874 | 4 405 | 2 177 | 2 869 | - 419 | - 387 | - 995 |
| 60 - 61 | 1923 | 921 | 349 | 385 | 1 051 | 454 | 575 | - 130 | - 105 | - 190 |
| 61 - 62 | 1922 | 918 | 332 | 351 | 954 | 437 | 523 | - 36 | - 105 | - 172 |
| 62 - 63 | 1921 | 880 | 344 | 326 | 933 | 422 | 507 | - 53 | - 78 | - 181 |
| 63 - 64 | 1920 | 898 | 362 | 290 | 934 | 428 | 452 | - 36 | - 66 | - 162 |
| 64 - 65 | 1919 | 738 | 277 | 265 | 676 | 298 | 347 | - 62 | - 21 | - 82 |
| Zusammen | | 4 355 | 1 664 | 1 617 | 4 548 | 2 039 | 2 404 | - 193 | - 375 | - 787 |
| 65 - 66 | 1918 | 475 | 203 | 156 | 480 | 245 | 273 | - 5 | - 42 | - 117 |
| 66 - 67 | 1917 | 420 | 156 | 162 | 409 | 181 | 210 | - 11 | - 25 | - 48 |
| 67 - 68 | 1916 | 454 | 175 | 163 | 414 | 185 | 202 | - 40 | - 10 | - 39 |
| 68 - 69 | 1915 | 559 | 210 | 186 | 471 | 185 | 198 | - 88 | - 25 | - 12 |
| 69 - 70 | 1914 | 658 | 230 | 222 | 532 | 204 | 235 | - 126 | - 26 | - 13 |
| Zusammen | | 2 566 | 974 | 889 | 2 306 | 1 000 | 1 118 | - 260 | - 26 | - 229 |
| 70 und älter | 1913 und früher | 6 129 | 2 089 | 1 520 | 5 311 | 1 813 | 1 597 | - 818 | - 276 | - 77 |
| Insgesamt | | 165 198 | 88 496 | 65 781 | 192 202 | 106 990 | 97 274 | - 27 004 | - 18 494 | - 31 493 |

Schaubild 13

Wanderungssaldo der deutschen und ausländischen Wohnbevölkerung seit 1965

in Tausend



Statistisches Landesamt Baden - Württemberg

370 84

40. Wanderungen über die Auslandsgrenze nach der Staatsangehörigkeit 1983¹⁾

| Land der Staatsangehörigkeit | Zuzüge | | | Fortzüge | | | Wanderungssaldo | | |
|------------------------------------|-----------|----------|----------|-----------|----------|----------|-----------------|----------|----------|
| | insgesamt | männlich | weiblich | insgesamt | männlich | weiblich | insgesamt | männlich | weiblich |
| Deutschland | 17 557 | 8 498 | 9 059 | 11 677 | 5 397 | 6 280 | 5 880 | 3 101 | 2 779 |
| Belgien | 168 | 80 | 88 | 135 | 70 | 65 | 33 | 10 | 23 |
| Dänemark | 131 | 52 | 79 | 148 | 66 | 82 | - 17 | - 14 | - 3 |
| Frankreich | 2 376 | 1 275 | 1 101 | 2 442 | 1 372 | 1 070 | - 66 | - 97 | 31 |
| Griechenland | 2 286 | 1 324 | 962 | 4 470 | 2 436 | 2 034 | - 2 184 | - 1 112 | - 1 072 |
| Großbritannien und Nordirland | 2 143 | 1 105 | 1 038 | 2 297 | 1 251 | 1 046 | - 154 | - 146 | - 8 |
| Irland | 240 | 118 | 122 | 196 | 99 | 97 | 44 | 19 | 25 |
| Italien | 11 320 | 7 034 | 4 286 | 22 596 | 13 235 | 9 361 | - 11 276 | - 6 201 | - 5 075 |
| Jugoslawien | 5 282 | 2 565 | 2 717 | 9 792 | 4 994 | 4 798 | - 4 510 | - 2 429 | - 2 081 |
| Luxemburg | 83 | 53 | 30 | 49 | 32 | 17 | 34 | 21 | 13 |
| Niederlande | 561 | 320 | 241 | 413 | 254 | 159 | 148 | 66 | 82 |
| Österreich | 1 356 | 853 | 503 | 1 540 | 1 035 | 505 | - 184 | - 182 | - 2 |
| Portugal | 324 | 143 | 181 | 1 745 | 889 | 856 | - 1 421 | - 746 | - 675 |
| Schweiz | 918 | 440 | 478 | 826 | 423 | 403 | 92 | 17 | 75 |
| Spanien | 529 | 253 | 276 | 1 702 | 938 | 764 | - 1 173 | - 685 | - 488 |
| Tschechoslowakei | 1 761 | 738 | 1 023 | 1 342 | 549 | 793 | 419 | 189 | 230 |
| Türkei | 5 528 | 3 067 | 2 461 | 18 396 | 11 521 | 6 875 | - 12 868 | - 8 454 | - 4 414 |
| Übriges europäisches Ausland | 8 857 | 4 624 | 4 233 | 7 736 | 4 163 | 3 573 | 1 121 | 461 | 660 |
| Europäisches Ausland zusammen | 61 420 | 32 542 | 28 878 | 87 502 | 48 724 | 38 778 | - 26 082 | - 16 182 | - 9 900 |
| Afrika | 1 836 | 1 257 | 579 | 1 732 | 1 213 | 519 | 104 | 44 | 60 |
| Amerika | 4 894 | 2 568 | 2 326 | 4 477 | 2 417 | 2 060 | 417 | 151 | 266 |
| Asien | 4 613 | 2 913 | 1 700 | 4 952 | 3 831 | 1 121 | - 339 | - 918 | 579 |
| Australien | 248 | 103 | 145 | 249 | 113 | 136 | - 1 | - 10 | 9 |
| Außereuropäisches Ausland zusammen | 11 591 | 6 841 | 4 750 | 11 410 | 7 574 | 3 836 | 181 | - 733 | 914 |
| Staatenlos | 122 | 69 | 53 | 47 | 30 | 17 | 75 | 39 | 36 |
| Ungeklärt | 56 | 28 | 28 | 33 | 21 | 12 | 23 | 7 | 16 |
| Insgesamt | 73 189 | 39 480 | 33 709 | 98 992 | 56 349 | 42 643 | - 25 803 | - 16 869 | - 8 934 |

1) Einschließlich Ostgebiete des Deutschen Reiches.

41. Wanderungen über die Landesgrenze nach Herkunft und Ziel 1983

| Herkunft bzw. Ziel | Zuzüge | | | Fortzüge | | | Wanderungssaldo | | |
|----------------------------------|-----------|----------|-----------|-----------|----------|-----------|-----------------|----------|-----------|
| | insgesamt | darunter | | insgesamt | darunter | | insgesamt | darunter | |
| | | männlich | Ausländer | | männlich | Ausländer | | männlich | Ausländer |
| Bundesgebiet | 89 567 | 47 891 | 10 025 | 92 718 | 50 480 | 9 931 | - 3 151 | - 2 589 | 94 |
| Schleswig-Holstein | 3 059 | 1 644 | 173 | 3 053 | 1 678 | 188 | 6 | - 34 | 15 |
| Hamburg | 1 579 | 835 | 172 | 1 485 | 761 | 159 | 94 | 74 | 13 |
| Niedersachsen | 7 201 | 3 830 | 575 | 6 791 | 3 621 | 491 | 410 | 209 | 84 |
| Bremen | 847 | 464 | 90 | 633 | 342 | 68 | 214 | 122 | 22 |
| Nordrhein-Westfalen | 17 799 | 9 479 | 2 188 | 13 011 | 7 111 | 1 782 | 4 788 | 2 368 | 406 |
| Hessen | 13 570 | 7 114 | 1 651 | 12 798 | 6 866 | 1 754 | 772 | 248 | 103 |
| Rheinland-Pfalz | 12 329 | 6 455 | 1 292 | 14 178 | 7 755 | 1 578 | - 1 849 | - 1 300 | 286 |
| Bayern | 27 455 | 14 823 | 3 145 | 34 633 | 18 682 | 3 252 | - 7 178 | - 3 859 | 107 |
| Saarland | 2 695 | 1 547 | 473 | 2 443 | 1 447 | 202 | 252 | 100 | 271 |
| Berlin (West) | 3 033 | 1 700 | 266 | 3 693 | 2 217 | 457 | - 660 | - 517 | 191 |
| Berlin (Ost) | 87 | 35 | 1 | 13 | 3 | - | 74 | 32 | 1 |
| Deutsche Demokratische Republik | 2 134 | 936 | 60 | 458 | 147 | 24 | 1 676 | 789 | 36 |
| Ostgebiete des Deutschen Reiches | 1 812 | 798 | 775 | 624 | 257 | 597 | 1 188 | 541 | 178 |
| Ausland | 71 377 | 38 682 | 54 857 | 98 368 | 56 092 | 86 718 | - 26 991 | - 17 410 | - 31 861 |
| Europäisches Ausland | 55 539 | 29 781 | 43 421 | 81 827 | 46 191 | 75 347 | - 26 288 | - 16 410 | - 31 926 |
| Belgien | 379 | 196 | 222 | 391 | 210 | 174 | - 12 | - 14 | 48 |
| Dänemark | 176 | 80 | 141 | 206 | 98 | 162 | - 30 | - 18 | 21 |
| Finnland | 344 | 185 | 331 | 312 | 149 | 286 | 32 | 36 | 45 |
| Frankreich | 3 518 | 1 854 | 2 558 | 3 782 | 1 999 | 2 696 | - 264 | - 145 | 138 |
| Griechenland | 2 447 | 1 412 | 2 263 | 4 656 | 2 527 | 4 467 | - 2 209 | - 1 115 | - 2 204 |
| Großbritannien und Nordirland | 2 401 | 1 271 | 2 082 | 2 600 | 1 400 | 2 246 | - 199 | - 129 | 164 |
| Irland | 268 | 131 | 227 | 256 | 133 | 210 | 12 | - 2 | 17 |
| Italien | 11 943 | 7 297 | 11 319 | 23 342 | 13 510 | 22 514 | - 11 399 | - 6 213 | - 11 195 |
| Jugoslawien | 5 304 | 2 580 | 5 191 | 9 806 | 5 008 | 9 673 | - 4 502 | - 2 428 | - 4 482 |
| Luxemburg | 130 | 79 | 91 | 104 | 59 | 56 | 26 | 20 | 35 |
| Niederlande | 757 | 425 | 562 | 575 | 342 | 401 | 182 | 83 | 161 |
| Norwegen | 185 | 102 | 165 | 206 | 109 | 175 | - 21 | - 7 | 10 |
| Österreich | 1 864 | 1 119 | 1 424 | 2 209 | 1 319 | 1 564 | - 345 | - 200 | - 140 |
| Polen | 4 772 | 2 606 | 4 165 | 3 747 | 2 132 | 3 670 | - 1 025 | - 474 | - 495 |
| Portugal | 413 | 200 | 315 | 1 841 | 963 | 1 732 | - 1 428 | - 763 | - 1 417 |
| Rumänien | 6 954 | 3 156 | 1 085 | 662 | 288 | 635 | - 6 292 | - 2 868 | - 450 |
| Schweden | 248 | 136 | 194 | 287 | 141 | 237 | - 39 | - 5 | 43 |
| Schweiz | 2 183 | 1 123 | 1 183 | 2 760 | 1 332 | 1 174 | - 577 | - 209 | 9 |
| Sowjetunion | 748 | 351 | 250 | 267 | 133 | 240 | 481 | 218 | 10 |
| Spanien | 1 019 | 522 | 579 | 2 258 | 1 216 | 1 748 | - 1 239 | - 694 | - 1 169 |
| Tschechoslowakei | 1 950 | 830 | 1 743 | 1 379 | 581 | 1 358 | 571 | 249 | 385 |
| Türkei | 5 548 | 3 071 | 5 454 | 18 494 | 11 569 | 18 283 | - 12 946 | - 8 498 | - 12 829 |
| Ungarn | 1 746 | 931 | 1 655 | 1 520 | 892 | 1 499 | 226 | 39 | 156 |
| Übriges europäisches Ausland | 242 | 124 | 222 | 167 | 81 | 147 | 75 | 43 | 75 |
| Außereuropäisches Ausland | 15 815 | 8 880 | 11 433 | 16 506 | 9 877 | 11 370 | - 691 | - 997 | 63 |
| Afrika | 2 632 | 1 680 | 1 800 | 2 478 | 1 613 | 1 694 | 154 | 67 | 106 |
| davon Ägypten | 374 | 261 | 320 | 335 | 234 | 281 | 39 | 27 | 39 |
| Marokko | 98 | 69 | 76 | 87 | 55 | 69 | 11 | 14 | 7 |
| Tunesien | 239 | 145 | 204 | 359 | 210 | 339 | - 120 | - 65 | 135 |
| Übriges Afrika | 1 921 | 1 205 | 1 200 | 1 697 | 1 114 | 1 005 | 224 | 91 | 195 |
| Amerika | 7 458 | 3 686 | 4 916 | 7 727 | 3 768 | 4 738 | - 269 | - 82 | 178 |
| davon Brasilien | 544 | 272 | 320 | 445 | 235 | 294 | 99 | 37 | 26 |
| Kanada | 686 | 308 | 420 | 1 046 | 476 | 491 | - 360 | - 168 | 71 |
| USA | 4 820 | 2 382 | 3 416 | 4 947 | 2 384 | 3 194 | - 127 | - 2 | 222 |
| Übriges Amerika | 1 408 | 724 | 760 | 1 289 | 673 | 759 | 119 | 51 | 1 |
| Asien | 5 152 | 3 215 | 4 418 | 5 290 | 3 981 | 4 565 | - 138 | - 766 | 147 |
| davon Indien | 469 | 316 | 417 | 863 | 721 | 827 | - 394 | - 405 | 410 |
| Iran | 463 | 269 | 433 | 206 | 133 | 193 | 257 | 136 | 240 |
| Israel | 220 | 145 | 163 | 202 | 110 | 139 | 18 | 35 | 24 |
| Japan | 584 | 329 | 541 | 501 | 291 | 447 | 83 | 38 | 94 |
| Übriges Asien | 3 416 | 2 156 | 2 864 | 3 518 | 2 726 | 2 959 | - 102 | - 570 | 95 |
| Australien und Ozeanien | 573 | 299 | 299 | 1 011 | 515 | 373 | - 438 | - 216 | 74 |
| Unbekanntes Ausland | 23 | 21 | 3 | 35 | 24 | 1 | - 12 | - 3 | 2 |
| Unbekannt und ohne Angabe | 221 | 154 | 63 | 21 | 11 | 4 | 200 | 143 | 59 |
| Insgesamt | 165 198 | 88 496 | 65 781 | 192 202 | 106 990 | 97 274 | - 27 004 | - 18 494 | - 31 493 |

42. Wanderungen nach ausgewählten Strömen 1983

| Herkunfts- bzw. Zielgebiet | Zuzüge Fortzüge | Insgesamt | Und zwar | | | Davon im Alter von ... bis unter ... Jahren | | | | | |
|-------------------------------|--------------------|-----------|----------------------|----------|-----------|---|---------|---------|---------|---------|-----------------|
| | | | Erwerbs- personen | Deutsche | Ausländer | unter 18 | 18 - 25 | 25 - 30 | 30 - 50 | 50 - 65 | 65 und älter |

| | | | | | | | | | | | |
|---|---|--------|--------|--------|--------|-------|--------|-------|--------|-------|-------|
| Stadtkreis Stuttgart | | | | | | | | | | | |
| Baden-Württemberg | Z | 18 330 | 11 494 | 15 293 | 3 037 | 2 118 | 6 516 | 3 537 | 4 687 | 836 | 636 |
| | F | 20 967 | 12 739 | 18 567 | 2 400 | 2 449 | 6 111 | 4 224 | 5 562 | 1 369 | 1 252 |
| darunter | | | | | | | | | | | |
| Landkreis Esslingen | Z | 3 140 | 2 050 | 2 486 | 654 | 449 | 815 | 608 | 956 | 181 | 131 |
| | F | 3 550 | 2 317 | 2 976 | 574 | 472 | 843 | 704 | 1 090 | 211 | 230 |
| Landkreis Ludwigsburg | Z | 2 817 | 1 921 | 2 207 | 610 | 401 | 805 | 527 | 829 | 144 | 111 |
| | F | 3 724 | 2 484 | 3 201 | 523 | 530 | 922 | 696 | 1 175 | 224 | 177 |
| Rems-Murr-Kreis | Z | 1 940 | 1 291 | 1 628 | 312 | 230 | 610 | 377 | 530 | 122 | 71 |
| | F | 2 574 | 1 704 | 2 262 | 312 | 338 | 625 | 516 | 749 | 199 | 147 |
| Landkreis Böblingen | Z | 1 432 | 965 | 1 100 | 332 | 176 | 402 | 240 | 480 | 76 | 58 |
| | F | 1 643 | 1 067 | 1 452 | 191 | 245 | 351 | 292 | 548 | 110 | 97 |
| Landkreis Tübingen | Z | 652 | 316 | 559 | 93 | 61 | 231 | 200 | 139 | 15 | 6 |
| | F | 581 | 230 | 535 | 46 | 45 | 255 | 139 | 101 | 19 | 22 |
| Ostalbkreis | Z | 530 | 303 | 470 | 60 | 53 | 264 | 78 | 89 | 24 | 22 |
| | F | 621 | 334 | 584 | 37 | 65 | 214 | 136 | 116 | 42 | 48 |
| Andere Bundesländer | Z | 6 046 | 3 781 | 5 038 | 1 008 | 536 | 1 910 | 1 274 | 1 885 | 264 | 177 |
| | F | 6 016 | 3 569 | 5 213 | 803 | 577 | 1 722 | 1 176 | 1 849 | 421 | 271 |
| Deutsche Demokratische Republik ¹⁾ | Z | 86 | 40 | 82 | 4 | 12 | 15 | 8 | 19 | 14 | 18 |
| | F | 9 | 6 | 4 | 5 | - | - | 1 | 4 | 1 | 3 |
| Ostgebiete des Deutschen Reiches | Z | 78 | 34 | 6 | 72 | 3 | 3 | 9 | 23 | 28 | 12 |
| | F | 24 | 11 | - | 24 | 3 | - | 2 | 10 | 6 | 3 |
| Ausland | Z | 8 389 | 4 142 | 886 | 7 503 | 1 552 | 1 896 | 1 171 | 2 434 | 897 | 439 |
| | F | 10 891 | 5 576 | 687 | 10 204 | 2 124 | 1 768 | 1 688 | 3 603 | 1 265 | 443 |
| Sonstige Gebiete ²⁾ | Z | 9 | 4 | 8 | 1 | 3 | 1 | 1 | 3 | 1 | - |
| | F | 6 | 3 | 4 | 2 | 2 | 1 | - | 3 | - | - |
| Zusammen | Z | 32 938 | 19 495 | 21 313 | 11 625 | 4 224 | 10 341 | 6 000 | 9 051 | 2 040 | 1 282 |
| | F | 37 913 | 21 904 | 24 475 | 13 438 | 5 155 | 9 602 | 7 091 | 11 031 | 3 062 | 1 972 |

| | | | | | | | | | | | |
|---|---|--------|-------|-------|-------|-------|-------|-------|-------|-----|-----|
| Landkreis Böblingen | | | | | | | | | | | |
| Baden-Württemberg | Z | 7 620 | 4 809 | 6 684 | 936 | 1 187 | 2 213 | 1 482 | 2 053 | 371 | 314 |
| | F | 7 973 | 4 602 | 6 811 | 1 162 | 1 378 | 2 336 | 1 403 | 2 117 | 396 | 343 |
| darunter | | | | | | | | | | | |
| Stadtkreis Stuttgart | Z | 1 643 | 1 067 | 1 452 | 191 | 245 | 351 | 292 | 548 | 110 | 97 |
| | F | 1 432 | 965 | 1 100 | 332 | 176 | 402 | 240 | 480 | 76 | 58 |
| Landkreis Ludwigsburg | Z | 898 | 570 | 807 | 91 | 153 | 218 | 185 | 251 | 54 | 37 |
| | F | 711 | 476 | 621 | 90 | 115 | 193 | 149 | 198 | 31 | 25 |
| Landkreis Calw | Z | 790 | 515 | 614 | 176 | 148 | 239 | 130 | 195 | 45 | 33 |
| | F | 1 157 | 643 | 927 | 230 | 268 | 271 | 185 | 289 | 71 | 73 |
| Landkreis Esslingen | Z | 702 | 441 | 635 | 67 | 132 | 172 | 124 | 218 | 35 | 21 |
| | F | 502 | 330 | 449 | 53 | 71 | 152 | 92 | 143 | 29 | 15 |
| Landkreis Tübingen | Z | 540 | 315 | 456 | 84 | 77 | 180 | 136 | 126 | 14 | 7 |
| | F | 731 | 360 | 642 | 89 | 142 | 274 | 145 | 148 | 11 | 11 |
| Enzkreis | Z | 275 | 186 | 231 | 44 | 53 | 98 | 36 | 72 | 7 | 9 |
| | F | 340 | 211 | 280 | 60 | 67 | 90 | 61 | 90 | 14 | 18 |
| Andere Bundesländer | Z | 2 511 | 1 474 | 2 193 | 318 | 377 | 671 | 507 | 719 | 97 | 140 |
| | F | 2 433 | 1 324 | 2 178 | 255 | 414 | 700 | 395 | 683 | 144 | 97 |
| Deutsche Demokratische Republik ¹⁾ | Z | 40 | 16 | 40 | - | 8 | 2 | 5 | 9 | 8 | 8 |
| | F | 4 | 1 | 4 | - | - | - | - | 1 | - | 3 |
| Ostgebiete des Deutschen Reiches | Z | 47 | 17 | 43 | 4 | 12 | 6 | 3 | 13 | 8 | 5 |
| | F | 5 | 2 | 1 | 4 | - | - | - | 1 | 1 | 3 |
| Ausland | Z | 2 724 | 1 242 | 781 | 1 943 | 784 | 556 | 352 | 705 | 223 | 104 |
| | F | 4 106 | 1 912 | 507 | 3 599 | 1 277 | 671 | 486 | 1 256 | 346 | 70 |
| Sonstige Gebiete ²⁾ | Z | 9 | 7 | 9 | - | 2 | 2 | 1 | 3 | 1 | - |
| | F | - | - | - | - | - | - | - | - | - | - |
| Zusammen | Z | 12 951 | 7 565 | 9 750 | 3 201 | 2 370 | 3 450 | 2 350 | 3 502 | 708 | 571 |
| | F | 14 521 | 7 841 | 9 501 | 5 020 | 3 069 | 3 707 | 2 284 | 4 058 | 887 | 516 |

1) Und Berlin (Ost). - 2) Ungeklärt und ohne Angabe.

Noch: 42. Wanderungen nach ausgewählten Strömen 1983

| Herkunfts- bzw. Zielgebiet | Zuzüge Fortzüge | Insgesamt | Und zwar | | | Davon im Alter von ... bis unter ... Jahren | | | | | |
|--|--------------------|-----------|----------------------|----------|-----------|---|---------|---------|---------|---------|-----------------|
| | | | Erwerbs- personen | Deutsche | Ausländer | unter 18 | 18 - 25 | 25 - 30 | 30 - 50 | 50 - 65 | 65 und älter |
| Landkreis Esslingen | | | | | | | | | | | |
| Baden-Württemberg | Z | 10 662 | 6 440 | 9 226 | 1 436 | 1 426 | 3 360 | 2 246 | 2 655 | 473 | 502 |
| | F | 11 523 | 6 497 | 10 070 | 1 453 | 1 980 | 3 311 | 2 171 | 2 964 | 601 | 496 |
| darunter | | | | | | | | | | | |
| Stadtkreis Stuttgart | Z | 3 550 | 2 317 | 2 976 | 574 | 472 | 843 | 704 | 1 090 | 211 | 230 |
| | F | 3 140 | 2 050 | 2 486 | 654 | 449 | 815 | 608 | 956 | 181 | 131 |
| Landkreis Reutlingen | Z | 766 | 466 | 671 | 95 | 113 | 253 | 175 | 161 | 26 | 38 |
| | F | 1 003 | 584 | 904 | 99 | 212 | 278 | 170 | 274 | 46 | 23 |
| Landkreis Göppingen | Z | 661 | 426 | 548 | 113 | 106 | 233 | 133 | 143 | 29 | 17 |
| | F | 1 067 | 607 | 904 | 163 | 262 | 281 | 163 | 270 | 45 | 46 |
| Rems-Murr-Kreis | Z | 632 | 375 | 546 | 86 | 91 | 189 | 105 | 162 | 25 | 60 |
| | F | 732 | 440 | 661 | 71 | 126 | 183 | 140 | 189 | 50 | 44 |
| Landkreis Ludwigsburg | Z | 543 | 327 | 475 | 68 | 97 | 162 | 103 | 141 | 23 | 17 |
| | F | 643 | 391 | 552 | 91 | 130 | 196 | 93 | 175 | 24 | 25 |
| Landkreis Böblingen | Z | 502 | 330 | 449 | 53 | 71 | 152 | 92 | 143 | 29 | 15 |
| | F | 702 | 441 | 635 | 67 | 132 | 172 | 124 | 218 | 35 | 21 |
| Andere Bundesländer | Z | 2 960 | 1 737 | 2 432 | 528 | 417 | 829 | 557 | 903 | 121 | 133 |
| | F | 3 164 | 1 721 | 2 830 | 334 | 500 | 852 | 561 | 907 | 192 | 152 |
| Deutsche Demokratische Republik ¹⁾ | Z | 184 | 96 | 180 | 4 | 25 | 23 | 21 | 66 | 21 | 28 |
| | F | 35 | 5 | 32 | 3 | - | 1 | 1 | 8 | 9 | 16 |
| Ostgebiete des Deutschen Reiches | Z | 89 | 37 | 76 | 13 | 26 | 8 | 5 | 28 | 16 | 6 |
| | F | 9 | 2 | 1 | 8 | - | - | - | 2 | 5 | 2 |
| Ausland | Z | 3 110 | 1 491 | 795 | 2 315 | 836 | 651 | 383 | 891 | 239 | 110 |
| | F | 5 736 | 2 692 | 538 | 5 198 | 1 691 | 960 | 706 | 1 797 | 475 | 107 |
| Sonstige Gebiete ²⁾ | Z | 7 | 1 | 6 | 1 | 4 | 2 | - | 1 | - | - |
| | F | - | - | - | - | - | - | - | - | - | - |
| Zusammen | Z | 17 012 | 9 802 | 12 715 | 4 297 | 2 734 | 4 873 | 3 212 | 4 544 | 870 | 779 |
| | F | 20 467 | 10 917 | 13 471 | 6 996 | 4 171 | 5 124 | 3 439 | 5 678 | 1 282 | 773 |
| Landkreis Göppingen | | | | | | | | | | | |
| Baden-Württemberg | Z | 4 209 | 2 475 | 3 655 | 554 | 789 | 1 477 | 735 | 900 | 149 | 159 |
| | F | 3 779 | 2 261 | 3 361 | 418 | 603 | 1 468 | 677 | 728 | 163 | 140 |
| darunter | | | | | | | | | | | |
| Landkreis Esslingen | Z | 1 067 | 607 | 904 | 163 | 262 | 281 | 163 | 270 | 45 | 46 |
| | F | 661 | 426 | 548 | 113 | 106 | 233 | 133 | 143 | 29 | 17 |
| Stadtkreis Stuttgart | Z | 413 | 245 | 368 | 45 | 39 | 147 | 83 | 102 | 20 | 22 |
| | F | 450 | 275 | 359 | 91 | 65 | 162 | 91 | 96 | 21 | 15 |
| Ostalbkreis | Z | 313 | 194 | 276 | 37 | 58 | 136 | 51 | 55 | 8 | 5 |
| | F | 289 | 159 | 276 | 13 | 54 | 110 | 44 | 60 | 11 | 10 |
| Alb-Donau-Kreis | Z | 286 | 159 | 240 | 46 | 69 | 102 | 46 | 53 | 7 | 9 |
| | F | 305 | 180 | 273 | 32 | 58 | 102 | 45 | 50 | 24 | 26 |
| Rems-Murr-Kreis | Z | 261 | 178 | 228 | 33 | 59 | 83 | 39 | 66 | 8 | 6 |
| | F | 248 | 176 | 213 | 35 | 44 | 90 | 39 | 54 | 16 | 5 |
| Landkreis Ludwigsburg | Z | 173 | 114 | 132 | 41 | 31 | 74 | 29 | 26 | 5 | 8 |
| | F | 150 | 105 | 137 | 13 | 25 | 63 | 28 | 21 | 8 | 5 |
| Andere Bundesländer | Z | 1 306 | 702 | 1 150 | 156 | 215 | 338 | 246 | 366 | 70 | 71 |
| | F | 1 240 | 650 | 1 115 | 125 | 200 | 370 | 216 | 307 | 79 | 68 |
| Deutsche Demokratische Republik ¹⁾ | Z | 83 | 47 | 83 | - | 22 | 8 | 6 | 26 | 7 | 14 |
| | F | 4 | 1 | 4 | - | - | - | - | - | 2 | 2 |
| Ostgebiete des Deutschen Reiches | Z | 5 | 1 | 2 | 3 | 1 | - | - | 2 | 1 | 1 |
| | F | 1 | - | - | 1 | - | - | - | 1 | - | - |
| Ausland | Z | 1 737 | 798 | 637 | 1 100 | 473 | 312 | 188 | 444 | 230 | 90 |
| | F | 2 597 | 999 | 213 | 2 384 | 860 | 392 | 339 | 698 | 233 | 75 |
| Sonstige Gebiete ²⁾ | Z | 5 | 2 | 5 | - | 1 | - | 1 | 3 | - | - |
| | F | - | - | - | - | - | - | - | - | - | - |
| Zusammen | Z | 7 345 | 4 025 | 5 532 | 1 813 | 1 501 | 2 135 | 1 176 | 1 741 | 457 | 335 |
| | F | 7 621 | 3 911 | 4 693 | 2 928 | 1 663 | 2 230 | 1 232 | 1 734 | 477 | 285 |

1) Und Berlin (Ost). - 2) Ungeklärt und ohne Angabe.

Räumliche Bevölkerungsbewegung

Noch: 42. Wanderungen nach ausgewählten Strömen 1983

| Herkunfts- bzw. Zielgebiet | Zuzüge Fortzüge | Insgesamt | Und zwar | | | Davon im Alter von ... bis unter ... Jahren | | | | | |
|---|--------------------|-----------|----------------------|----------|-----------|---|---------|---------|---------|---------|-----------------|
| | | | Erwerbs- personen | Deutsche | Ausländer | unter 18 | 18 - 25 | 25 - 30 | 30 - 50 | 50 - 65 | 65 und älter |
| Landkreis Ludwigsburg | | | | | | | | | | | |
| Baden-Württemberg | Z | 10 753 | 6 744 | 9 470 | 1 283 | 1 718 | 3 255 | 2 138 | 2 747 | 466 | 429 |
| | F | 11 245 | 6 699 | 9 860 | 1 385 | 1 928 | 3 495 | 1 987 | 2 748 | 568 | 519 |
| darunter | | | | | | | | | | | |
| Stadtkreis Stuttgart | Z | 3 724 | 2 484 | 3 201 | 523 | 530 | 922 | 696 | 1 175 | 224 | 177 |
| | F | 2 817 | 1 921 | 2 207 | 610 | 401 | 805 | 527 | 829 | 144 | 111 |
| Rems-Murr-Kreis | Z | 934 | 583 | 833 | 101 | 169 | 245 | 190 | 248 | 38 | 44 |
| | F | 1 112 | 645 | 975 | 137 | 244 | 280 | 185 | 310 | 36 | 57 |
| Landkreis Böblingen | Z | 711 | 476 | 621 | 90 | 115 | 193 | 149 | 198 | 31 | 25 |
| | F | 898 | 570 | 807 | 91 | 153 | 218 | 185 | 251 | 54 | 37 |
| Landkreis Esslingen | Z | 643 | 391 | 552 | 91 | 130 | 196 | 93 | 175 | 24 | 25 |
| | F | 543 | 327 | 475 | 68 | 97 | 162 | 103 | 141 | 23 | 17 |
| Landkreis Heilbronn | Z | 616 | 360 | 540 | 76 | 127 | 194 | 117 | 127 | 21 | 30 |
| | F | 1 023 | 550 | 932 | 91 | 206 | 236 | 148 | 271 | 77 | 85 |
| Enzkreis | Z | 380 | 245 | 324 | 56 | 78 | 112 | 84 | 86 | 13 | 7 |
| | F | 425 | 266 | 401 | 24 | 79 | 114 | 83 | 113 | 13 | 23 |
| Andere Bundesländer | Z | 3 086 | 1 755 | 2 757 | 329 | 504 | 761 | 613 | 910 | 123 | 175 |
| | F | 3 074 | 1 697 | 2 818 | 256 | 471 | 877 | 506 | 842 | 232 | 146 |
| Deutsche Demokratische Republik ¹⁾ | Z | 79 | 43 | 79 | - | 13 | 10 | 7 | 26 | 11 | 12 |
| | F | 2 | - | 2 | - | - | - | - | - | - | 2 |
| Ostgebiete des Deutschen Reiches | Z | 49 | 25 | 40 | 9 | 10 | 4 | 1 | 17 | 11 | 6 |
| | F | 7 | 5 | 2 | 5 | 1 | - | - | 3 | 3 | - |
| Ausland | Z | 3 095 | 1 440 | 754 | 2 341 | 851 | 750 | 380 | 774 | 235 | 105 |
| | F | 5 834 | 2 759 | 590 | 5 244 | 1 789 | 991 | 704 | 1 739 | 500 | 111 |
| Sonstige Gebiete ²⁾ | Z | 13 | 2 | 13 | - | 7 | 1 | - | 3 | - | 2 |
| | F | - | - | - | - | - | - | - | - | - | - |
| Zusammen | Z | 17 075 | 10 009 | 13 113 | 3 962 | 3 103 | 4 781 | 3 139 | 4 477 | 846 | 729 |
| | F | 20 162 | 11 160 | 13 272 | 6 890 | 4 189 | 5 363 | 3 197 | 5 332 | 1 303 | 778 |
| Rems-Murr-Kreis | | | | | | | | | | | |
| Baden-Württemberg | Z | 8 206 | 5 086 | 7 357 | 849 | 1 307 | 2 382 | 1 614 | 2 046 | 454 | 403 |
| | F | 7 690 | 4 506 | 6 888 | 802 | 1 242 | 2 447 | 1 319 | 1 852 | 404 | 426 |
| darunter | | | | | | | | | | | |
| Stadtkreis Stuttgart | Z | 2 574 | 1 704 | 2 262 | 312 | 338 | 625 | 516 | 749 | 199 | 147 |
| | F | 1 940 | 1 291 | 1 628 | 312 | 230 | 610 | 377 | 530 | 122 | 71 |
| Landkreis Ludwigsburg | Z | 1 112 | 645 | 975 | 137 | 244 | 280 | 185 | 310 | 36 | 57 |
| | F | 934 | 583 | 833 | 101 | 169 | 245 | 190 | 248 | 38 | 44 |
| Landkreis Esslingen | Z | 732 | 440 | 661 | 71 | 126 | 183 | 140 | 189 | 50 | 44 |
| | F | 632 | 375 | 546 | 86 | 91 | 189 | 105 | 162 | 25 | 60 |
| Ostalbkreis | Z | 581 | 346 | 537 | 44 | 101 | 190 | 117 | 125 | 27 | 21 |
| | F | 776 | 402 | 704 | 72 | 153 | 260 | 102 | 166 | 45 | 50 |
| Landkreis Schwäbisch Hall | Z | 369 | 227 | 332 | 37 | 87 | 136 | 54 | 67 | 10 | 15 |
| | F | 444 | 261 | 416 | 28 | 112 | 126 | 73 | 85 | 22 | 26 |
| Landkreis Böblingen | Z | 297 | 178 | 259 | 38 | 52 | 81 | 53 | 72 | 23 | 16 |
| | F | 249 | 156 | 231 | 18 | 39 | 75 | 50 | 53 | 16 | 16 |
| Andere Bundesländer | Z | 2 284 | 1 418 | 2 081 | 203 | 315 | 559 | 433 | 709 | 149 | 119 |
| | F | 2 333 | 1 303 | 2 131 | 202 | 340 | 639 | 350 | 701 | 194 | 109 |
| Deutsche Demokratische Republik ¹⁾ | Z | 58 | 24 | 58 | - | 12 | 4 | 5 | 11 | 8 | 18 |
| | F | 1 | - | 1 | - | - | - | - | - | - | 1 |
| Ostgebiete des Deutschen Reiches | Z | 31 | 14 | 15 | 16 | 1 | 3 | 3 | 10 | 6 | 8 |
| | F | 1 | - | - | 1 | - | - | - | - | - | 1 |
| Ausland | Z | 2 366 | 1 118 | 383 | 1 983 | 617 | 547 | 258 | 580 | 249 | 115 |
| | F | 4 164 | 1 886 | 396 | 3 768 | 1 260 | 655 | 468 | 1 209 | 441 | 131 |
| Sonstige Gebiete ²⁾ | Z | 14 | 6 | 13 | 1 | 7 | 1 | 1 | 3 | 2 | - |
| | F | - | - | - | - | - | - | - | - | - | - |
| Zusammen | Z | 12 959 | 7 666 | 9 907 | 3 052 | 2 259 | 3 496 | 2 314 | 3 359 | 868 | 663 |
| | F | 14 189 | 7 695 | 9 416 | 4 773 | 2 842 | 3 741 | 2 137 | 3 762 | 1 039 | 668 |

1) Und Berlin (Ost). - 2) Ungeklärt und ohne Angabe.

Noch: 42. Wanderungen nach ausgewählten Strömen 1983

| Herkunfts- bzw. Zielgebiet | Zuzüge Fortzüge | Insgesamt | Und zwar | | | Davon im Alter von ... bis unter ... Jahren | | | | | |
|--|--------------------|-----------|----------------------|----------|-----------|---|---------|---------|---------|---------|-----------------|
| | | | Erwerbs- personen | Deutsche | Ausländer | unter 18 | 18 - 25 | 25 - 30 | 30 - 50 | 50 - 65 | 65 und älter |
| Stadtkreis Heilbronn | | | | | | | | | | | |
| Baden-Württemberg | Z | 4 079 | 2 408 | 3 442 | 637 | 660 | 1 301 | 776 | 994 | 191 | 157 |
| | F | 4 372 | 2 309 | 3 862 | 510 | 761 | 1 170 | 821 | 1 092 | 261 | 267 |
| darunter | | | | | | | | | | | |
| Landkreis Heilbronn | Z | 2 130 | 1 364 | 1 820 | 310 | 393 | 636 | 361 | 549 | 101 | 90 |
| | F | 2 485 | 1 381 | 2 212 | 273 | 493 | 537 | 443 | 691 | 160 | 161 |
| Landkreis Ludwigsburg | Z | 207 | 111 | 155 | 52 | 47 | 68 | 33 | 44 | 9 | 6 |
| | F | 203 | 115 | 176 | 27 | 33 | 59 | 45 | 34 | 17 | 15 |
| Stadtkreis Stuttgart | Z | 179 | 111 | 157 | 22 | 16 | 56 | 40 | 53 | 11 | 3 |
| | F | 223 | 129 | 176 | 47 | 21 | 86 | 39 | 57 | 13 | 7 |
| Hohenlohekreis | Z | 134 | 69 | 131 | 3 | 21 | 53 | 14 | 27 | 10 | 9 |
| | F | 172 | 85 | 165 | 7 | 26 | 43 | 26 | 38 | 13 | 26 |
| Stadtkreis Karlsruhe | Z | 131 | 72 | 49 | 82 | 5 | 51 | 41 | 30 | 3 | 1 |
| | F | 56 | 30 | 46 | 10 | 1 | 34 | 9 | 10 | 2 | - |
| Landkreis Schwäbisch Hall | Z | 125 | 63 | 114 | 11 | 27 | 33 | 22 | 31 | 3 | 9 |
| | F | 84 | 42 | 69 | 15 | 13 | 27 | 13 | 19 | 5 | 7 |
| Andere Bundesländer | Z | 915 | 521 | 762 | 153 | 130 | 275 | 196 | 228 | 52 | 34 |
| | F | 990 | 481 | 859 | 131 | 118 | 329 | 217 | 230 | 58 | 38 |
| Deutsche Demokratische Republik ¹⁾ | Z | 30 | 15 | 29 | 1 | 7 | 3 | 1 | 7 | 8 | 4 |
| | F | - | - | - | - | - | - | - | - | - | - |
| Ostgebiete des Deutschen Reiches | Z | 51 | 33 | 50 | 1 | 15 | 4 | 3 | 20 | 8 | 1 |
| | F | 1 | - | 1 | - | - | - | - | 1 | - | - |
| Ausland | Z | 1 108 | 566 | 689 | 419 | 283 | 179 | 127 | 306 | 126 | 87 |
| | F | 1 105 | 487 | 97 | 1 008 | 308 | 187 | 141 | 365 | 93 | 11 |
| Sonstige Gebiete ²⁾ | Z | 1 | 1 | 1 | - | - | - | - | 1 | - | - |
| | F | - | - | - | - | - | - | - | - | - | - |
| Zusammen | Z | 6 184 | 3 544 | 4 973 | 1 211 | 1 095 | 1 762 | 1 103 | 1 556 | 385 | 283 |
| | F | 6 468 | 3 277 | 4 819 | 1 649 | 1 187 | 1 686 | 1 179 | 1 688 | 412 | 316 |
| Landkreis Heilbronn | | | | | | | | | | | |
| Baden-Württemberg | Z | 7 624 | 4 135 | 6 934 | 690 | 1 357 | 2 119 | 1 416 | 1 796 | 438 | 498 |
| | F | 6 075 | 3 483 | 5 447 | 628 | 1 060 | 2 116 | 1 054 | 1 286 | 244 | 315 |
| darunter | | | | | | | | | | | |
| Stadtkreis Heilbronn | Z | 2 485 | 1 381 | 2 212 | 273 | 493 | 537 | 443 | 691 | 160 | 161 |
| | F | 2 130 | 1 364 | 1 820 | 310 | 393 | 636 | 361 | 549 | 101 | 90 |
| Landkreis Ludwigsburg | Z | 1 023 | 550 | 932 | 91 | 206 | 236 | 148 | 271 | 77 | 95 |
| | F | 616 | 360 | 540 | 76 | 127 | 194 | 117 | 127 | 21 | 30 |
| Stadtkreis Stuttgart | Z | 468 | 244 | 433 | 35 | 50 | 140 | 108 | 91 | 27 | 52 |
| | F | 314 | 177 | 279 | 35 | 37 | 153 | 49 | 54 | 5 | 16 |
| Rhein-Neckar-Kreis | Z | 463 | 254 | 430 | 33 | 99 | 118 | 92 | 112 | 22 | 20 |
| | F | 299 | 161 | 280 | 19 | 53 | 83 | 68 | 62 | 13 | 20 |
| Hohenlohekreis | Z | 402 | 219 | 370 | 32 | 72 | 158 | 58 | 63 | 26 | 25 |
| | F | 401 | 220 | 377 | 24 | 78 | 118 | 64 | 89 | 16 | 36 |
| Neckar-Odenwald-Kreis | Z | 374 | 205 | 317 | 57 | 70 | 121 | 73 | 76 | 15 | 19 |
| | F | 262 | 144 | 233 | 29 | 61 | 82 | 34 | 52 | 19 | 14 |
| Andere Bundesländer | Z | 1 729 | 878 | 1 535 | 194 | 310 | 439 | 317 | 463 | 93 | 107 |
| | F | 1 550 | 869 | 1 416 | 134 | 241 | 499 | 273 | 380 | 80 | 77 |
| Deutsche Demokratische Republik ¹⁾ | Z | 36 | 9 | 36 | - | 3 | 6 | 6 | 4 | 6 | 11 |
| | F | 4 | - | 4 | - | - | - | - | - | - | 4 |
| Ostgebiete des Deutschen Reiches | Z | 1 | - | - | 1 | - | - | - | - | - | 1 |
| | F | - | - | - | - | - | - | - | - | - | - |
| Ausland | Z | 1 021 | 427 | 208 | 813 | 300 | 201 | 119 | 299 | 73 | 29 |
| | F | 1 792 | 737 | 238 | 1 554 | 604 | 311 | 209 | 537 | 103 | 28 |
| Sonstige Gebiete ²⁾ | Z | 18 | 5 | 18 | - | - | 3 | 5 | 7 | 3 | - |
| | F | - | - | - | - | - | - | - | - | - | - |
| Zusammen | Z | 10 429 | 5 454 | 8 731 | 1 698 | 1 970 | 2 768 | 1 863 | 2 569 | 613 | 646 |
| | F | 9 421 | 5 089 | 7 105 | 2 316 | 1 905 | 2 926 | 1 536 | 2 203 | 427 | 424 |

1) Und Berlin (Ost). - 2) Ungeklärt und ohne Angabe.

Räumliche Bevölkerungsbewegung

Noch: 42. Wanderungen nach ausgewählten Strömen 1983

| Herkunfts- bzw. Zielgebiet | Zuzüge Fortzüge | Insgesamt | Und zwar | | | Davon im Alter von ... bis unter ... Jahren | | | | | |
|--|--------------------|-----------|----------------------|----------|-----------|---|---------|---------|---------|---------|-----------------|
| | | | Erwerbs- personen | Deutsche | Ausländer | unter 18 | 18 - 25 | 25 - 30 | 30 - 50 | 50 - 65 | 65 und älter |
| Hohenlohekreis | | | | | | | | | | | |
| Baden-Württemberg | Z | 2 180 | 1 169 | 2 055 | 125 | 374 | 765 | 371 | 419 | 119 | 132 |
| | F | 1 980 | 1 095 | 1 849 | 131 | 311 | 879 | 303 | 312 | 86 | 89 |
| darunter | | | | | | | | | | | |
| Landkreis Heilbronn | Z | 401 | 220 | 377 | 24 | 78 | 118 | 64 | 89 | 16 | 36 |
| | F | 402 | 219 | 370 | 32 | 72 | 158 | 58 | 63 | 26 | 25 |
| Landkreis Schwäbisch Hall | Z | 332 | 190 | 309 | 23 | 58 | 139 | 48 | 56 | 15 | 16 |
| | F | 283 | 174 | 264 | 19 | 49 | 128 | 37 | 43 | 16 | 10 |
| Stadtkreis Stuttgart | Z | 224 | 120 | 208 | 16 | 31 | 87 | 31 | 50 | 20 | 5 |
| | F | 153 | 87 | 140 | 13 | 25 | 73 | 23 | 29 | 3 | - |
| Landkreis Ludwigsburg | Z | 177 | 73 | 162 | 15 | 47 | 39 | 22 | 37 | 20 | 12 |
| | F | 116 | 56 | 102 | 14 | 26 | 47 | 20 | 17 | 2 | 4 |
| Stadtkreis Heilbronn | Z | 172 | 85 | 165 | 7 | 26 | 43 | 26 | 38 | 13 | 26 |
| | F | 134 | 69 | 131 | 3 | 21 | 53 | 14 | 27 | 10 | 9 |
| Main-Tauber-Kreis | Z | 133 | 94 | 130 | 3 | 21 | 62 | 22 | 21 | 3 | 4 |
| | F | 148 | 89 | 144 | 4 | 19 | 78 | 19 | 20 | 3 | 9 |
| Andere Bundesländer | Z | 508 | 245 | 467 | 41 | 94 | 139 | 76 | 121 | 48 | 30 |
| | F | 507 | 241 | 465 | 42 | 76 | 189 | 83 | 91 | 33 | 35 |
| Deutsche Demokratische Republik ¹⁾ | Z | 16 | 6 | 16 | - | - | 2 | 1 | - | 7 | 6 |
| | F | 9 | 2 | 9 | - | - | - | - | - | 6 | 3 |
| Ostgebiete des Deutschen Reiches | Z | 65 | 20 | 39 | 26 | 12 | 3 | 6 | 14 | 23 | 7 |
| | F | 20 | 7 | - | 20 | - | - | 1 | 9 | 5 | 5 |
| Ausland | Z | 295 | 132 | 100 | 195 | 70 | 73 | 36 | 66 | 32 | 18 |
| | F | 371 | 173 | 39 | 332 | 106 | 72 | 48 | 75 | 56 | 14 |
| Sonstige Gebiete ²⁾ | Z | 5 | 2 | 5 | - | 3 | 2 | - | - | - | - |
| | F | - | - | - | - | - | - | - | - | - | - |
| Zusammen | Z | 3 069 | 1 574 | 2 682 | 387 | 553 | 984 | 490 | 620 | 229 | 193 |
| | F | 2 887 | 1 518 | 2 362 | 525 | 493 | 1 140 | 435 | 487 | 186 | 146 |
| Landkreis Schwäbisch Hall | | | | | | | | | | | |
| Baden-Württemberg | Z | 3 290 | 1 807 | 3 048 | 242 | 551 | 1 205 | 602 | 554 | 169 | 209 |
| | F | 3 170 | 1 732 | 2 892 | 278 | 505 | 1 319 | 546 | 544 | 110 | 146 |
| darunter | | | | | | | | | | | |
| Stadtkreis Stuttgart | Z | 459 | 262 | 432 | 27 | 37 | 180 | 77 | 75 | 30 | 60 |
| | F | 410 | 247 | 354 | 56 | 40 | 183 | 67 | 77 | 15 | 28 |
| Rems-Murr-Kreis | Z | 444 | 261 | 416 | 28 | 112 | 126 | 73 | 85 | 22 | 26 |
| | F | 369 | 227 | 332 | 37 | 87 | 136 | 54 | 67 | 10 | 15 |
| Ostalbkreis | Z | 311 | 155 | 290 | 21 | 65 | 119 | 66 | 38 | 13 | 10 |
| | F | 315 | 163 | 289 | 26 | 54 | 157 | 60 | 27 | 7 | 10 |
| Hohenlohekreis | Z | 283 | 174 | 264 | 19 | 49 | 128 | 37 | 43 | 16 | 10 |
| | F | 332 | 190 | 309 | 23 | 58 | 139 | 48 | 56 | 15 | 16 |
| Landkreis Ludwigsburg | Z | 270 | 156 | 253 | 17 | 52 | 89 | 37 | 50 | 24 | 18 |
| | F | 199 | 116 | 189 | 10 | 35 | 83 | 33 | 31 | 7 | 10 |
| Landkreis Heilbronn | Z | 164 | 82 | 156 | 8 | 24 | 65 | 33 | 23 | 11 | 8 |
| | F | 187 | 100 | 181 | 6 | 25 | 70 | 29 | 47 | 11 | 5 |
| Andere Bundesländer | Z | 1 120 | 569 | 1 011 | 109 | 206 | 325 | 216 | 241 | 57 | 75 |
| | F | 1 316 | 702 | 1 091 | 225 | 193 | 493 | 213 | 307 | 52 | 58 |
| Deutsche Demokratische Republik ¹⁾ | Z | 38 | 17 | 36 | 2 | 7 | 1 | 2 | 8 | 10 | 10 |
| | F | 7 | 1 | 7 | - | - | - | - | - | 2 | 5 |
| Ostgebiete des Deutschen Reiches | Z | 100 | 44 | 36 | 64 | 22 | 6 | 7 | 27 | 26 | 12 |
| | F | 47 | 20 | 3 | 44 | 5 | 1 | 2 | 16 | 17 | 6 |
| Ausland | Z | 1 514 | 397 | 278 | 1 236 | 216 | 486 | 223 | 371 | 159 | 59 |
| | F | 1 603 | 430 | 156 | 1 447 | 304 | 495 | 240 | 380 | 136 | 48 |
| Sonstige Gebiete ²⁾ | Z | - | - | - | - | - | - | - | - | - | - |
| | F | - | - | - | - | - | - | - | - | - | - |
| Zusammen | Z | 6 062 | 2 834 | 4 409 | 1 653 | 1 002 | 2 023 | 1 050 | 1 201 | 421 | 365 |
| | F | 6 143 | 2 885 | 4 149 | 1 994 | 1 007 | 2 308 | 1 001 | 1 247 | 317 | 263 |

1) Und Berlin (Ost). - 2) Ungeklärt und ohne Angabe.

Noch: 42. Wanderungen nach ausgewählten Strömen 1983

| Herkunfts- bzw. Zielgebiet | Zuzüge Fortzüge | Insgesamt | Und zwar | | | Davon im Alter von ... bis unter ... Jahren | | | | | |
|--|--------------------|-----------|----------------------|----------|-----------|---|---------|---------|---------|---------|-----------------|
| | | | Erwerbs- personen | Deutsche | Ausländer | unter 18 | 18 - 25 | 25 - 30 | 30 - 50 | 50 - 65 | 65 und älter |
| Main-Tauber-Kreis | | | | | | | | | | | |
| Baden-Württemberg | Z | 1 775 | 1 074 | 1 732 | 43 | 212 | 720 | 391 | 300 | 76 | 76 |
| | F | 1 693 | 1 026 | 1 621 | 72 | 251 | 726 | 305 | 274 | 55 | 82 |
| darunter | | | | | | | | | | | |
| Neckar-Odenwald-Kreis | Z | 204 | 113 | 202 | 2 | 29 | 80 | 43 | 32 | 8 | 12 |
| | F | 199 | 122 | 194 | 5 | 33 | 78 | 42 | 28 | 8 | 10 |
| Stadtkreis Stuttgart | Z | 190 | 116 | 185 | 5 | 14 | 76 | 50 | 32 | 13 | 5 |
| | F | 121 | 76 | 117 | 4 | 9 | 62 | 24 | 15 | 5 | 6 |
| Hohenlohekreis | Z | 148 | 89 | 144 | 4 | 19 | 78 | 19 | 20 | 3 | 9 |
| | F | 133 | 94 | 130 | 3 | 21 | 62 | 22 | 21 | 3 | 4 |
| Landkreis Schwäbisch Hall | Z | 135 | 86 | 129 | 6 | 24 | 69 | 24 | 11 | 3 | 4 |
| | F | 128 | 74 | 115 | 13 | 30 | 60 | 13 | 18 | 2 | 5 |
| Rhein-Neckar-Kreis | Z | 80 | 51 | 77 | 3 | 9 | 30 | 22 | 13 | 1 | 5 |
| | F | 127 | 72 | 126 | 1 | 22 | 46 | 25 | 23 | 6 | 5 |
| Landkreis Ludwigsburg | Z | 81 | 49 | 80 | 1 | 16 | 33 | 17 | 11 | 1 | 3 |
| | F | 85 | 52 | 83 | 2 | 12 | 33 | 13 | 18 | 1 | 8 |
| Andere Bundesländer | Z | 1 754 | 914 | 1 681 | 73 | 292 | 574 | 312 | 377 | 111 | 88 |
| | F | 1 980 | 1 147 | 1 894 | 86 | 290 | 833 | 347 | 346 | 68 | 96 |
| Deutsche Demokratische Republik ¹⁾ | Z | 18 | 9 | 18 | - | 4 | 5 | - | 4 | 2 | 3 |
| | F | - | - | - | - | - | - | - | - | - | - |
| Ostgebiete des Deutschen Reiches | Z | - | - | - | - | - | - | - | - | - | - |
| | F | - | - | - | - | - | - | - | - | - | - |
| Ausland | Z | 272 | 108 | 120 | 152 | 90 | 55 | 31 | 68 | 16 | 12 |
| | F | 420 | 174 | 114 | 306 | 143 | 79 | 47 | 113 | 29 | 9 |
| Sonstige Gebiete ²⁾ | Z | 2 | - | 2 | - | 2 | - | - | - | - | - |
| | F | - | - | - | - | - | - | - | - | - | - |
| Zusammen | Z | 3 821 | 2 105 | 3 553 | 268 | 600 | 1 354 | 734 | 749 | 205 | 179 |
| | F | 4 093 | 2 347 | 3 629 | 464 | 684 | 1 638 | 699 | 733 | 152 | 187 |
| Landkreis Heidenheim | | | | | | | | | | | |
| Baden-Württemberg | Z | 1 955 | 1 082 | 1 831 | 124 | 351 | 654 | 431 | 377 | 78 | 64 |
| | F | 1 911 | 1 058 | 1 780 | 131 | 270 | 818 | 336 | 334 | 75 | 78 |
| darunter | | | | | | | | | | | |
| Ostalbkreis | Z | 427 | 226 | 396 | 31 | 92 | 146 | 76 | 74 | 16 | 23 |
| | F | 373 | 228 | 345 | 28 | 66 | 147 | 64 | 66 | 13 | 17 |
| Stadtkreis Stuttgart | Z | 208 | 133 | 195 | 13 | 15 | 74 | 61 | 48 | 8 | 2 |
| | F | 213 | 126 | 193 | 20 | 16 | 112 | 45 | 28 | 6 | 6 |
| Alb-Donau-Kreis | Z | 153 | 80 | 135 | 18 | 40 | 49 | 26 | 29 | 6 | 3 |
| | F | 154 | 99 | 139 | 15 | 26 | 66 | 18 | 28 | 6 | 10 |
| Landkreis Göppingen | Z | 133 | 81 | 122 | 11 | 31 | 38 | 26 | 29 | 6 | 3 |
| | F | 110 | 72 | 101 | 9 | 21 | 42 | 20 | 17 | 7 | 3 |
| Landkreis Esslingen | Z | 129 | 71 | 115 | 14 | 30 | 41 | 33 | 23 | 1 | 1 |
| | F | 118 | 61 | 108 | 10 | 21 | 44 | 23 | 21 | 6 | 3 |
| Stadtkreis Ulm | Z | 113 | 62 | 107 | 6 | 9 | 43 | 23 | 32 | 3 | 3 |
| | F | 113 | 50 | 105 | 8 | 16 | 49 | 18 | 20 | 5 | 5 |
| Andere Bundesländer | Z | 1 060 | 557 | 974 | 86 | 177 | 298 | 220 | 235 | 54 | 76 |
| | F | 1 159 | 634 | 1 080 | 79 | 172 | 429 | 196 | 222 | 63 | 77 |
| Deutsche Demokratische Republik ¹⁾ | Z | 27 | 16 | 23 | 4 | 6 | 4 | 2 | 9 | 3 | 3 |
| | F | - | - | - | - | - | - | - | - | - | - |
| Ostgebiete des Deutschen Reiches | Z | 21 | 11 | 19 | 2 | 4 | 4 | 1 | 5 | 5 | 2 |
| | F | - | - | - | - | - | - | - | - | - | - |
| Ausland | Z | 621 | 271 | 217 | 404 | 188 | 116 | 60 | 169 | 54 | 34 |
| | F | 855 | 339 | 94 | 761 | 277 | 138 | 89 | 246 | 78 | 27 |
| Sonstige Gebiete ²⁾ | Z | - | - | - | - | - | - | - | - | - | - |
| | F | 3 | 2 | 3 | - | 1 | - | - | 2 | - | - |
| Zusammen | Z | 3 684 | 1 937 | 3 064 | 620 | 726 | 1 076 | 714 | 795 | 194 | 179 |
| | F | 3 928 | 2 033 | 2 957 | 971 | 720 | 1 385 | 621 | 804 | 216 | 182 |

1) Und Berlin (Ost). - 2) Ungeklärt und ohne Angabe.

Räumliche Bevölkerungsbewegung

Noch: 42. Wanderungen nach ausgewählten Strömen 1983

| Herkunfts- bzw. Zielgebiet | Zuzüge Fortzüge | Insgesamt | Und zwar | | | Davon im Alter von ... bis unter ... Jahren | | | | | |
|-------------------------------|--------------------|-----------|----------------------|----------|-----------|---|---------|---------|---------|---------|-----------------|
| | | | Erwerbs- personen | Deutsche | Ausländer | unter 18 | 18 - 25 | 25 - 30 | 30 - 50 | 50 - 65 | 65 und älter |

| | | | | | | | | | | | |
|--|---|-------|-------|-------|-------|-------|-------|-------|-------|-----|-----|
| Ostalbkreis | | | | | | | | | | | |
| Baden-Württemberg | Z | 4 743 | 2 481 | 4 442 | 301 | 753 | 1 795 | 872 | 880 | 208 | 235 |
| | F | 4 301 | 2 251 | 3 980 | 321 | 671 | 1 766 | 797 | 739 | 155 | 173 |
| darunter | | | | | | | | | | | |
| Rems-Murr-Kreis | Z | 776 | 402 | 704 | 72 | 153 | 260 | 102 | 166 | 45 | 50 |
| | F | 581 | 346 | 537 | 44 | 101 | 190 | 117 | 125 | 27 | 21 |
| Stadtkreis Stuttgart | Z | 621 | 334 | 584 | 37 | 65 | 214 | 136 | 116 | 42 | 48 |
| | F | 530 | 303 | 470 | 60 | 53 | 264 | 78 | 89 | 24 | 22 |
| Landkreis Heidenheim | Z | 373 | 228 | 345 | 28 | 66 | 147 | 64 | 66 | 13 | 17 |
| | F | 427 | 226 | 396 | 31 | 92 | 146 | 76 | 74 | 16 | 23 |
| Landkreis Esslingen | Z | 338 | 164 | 324 | 14 | 58 | 116 | 66 | 59 | 17 | 22 |
| | F | 223 | 120 | 211 | 12 | 27 | 89 | 51 | 37 | 7 | 12 |
| Landkreis Schwäbisch Hall | Z | 315 | 163 | 289 | 26 | 54 | 157 | 60 | 27 | 7 | 10 |
| | F | 311 | 155 | 290 | 21 | 65 | 119 | 66 | 38 | 13 | 10 |
| Landkreis Göppingen | Z | 289 | 159 | 276 | 13 | 54 | 110 | 44 | 60 | 11 | 10 |
| | F | 313 | 194 | 276 | 37 | 58 | 136 | 51 | 55 | 8 | 5 |
| Andere Bundesländer | Z | 1 785 | 906 | 1 618 | 167 | 310 | 555 | 296 | 438 | 94 | 92 |
| | F | 1 914 | 1 008 | 1 792 | 122 | 275 | 766 | 333 | 359 | 96 | 85 |
| Deutsche Demokratische Republik ¹⁾ | Z | 31 | 13 | 31 | - | - | 4 | 2 | 7 | 6 | 12 |
| | F | 6 | - | 6 | - | - | - | - | - | 1 | 5 |
| Ostgebiete des Deutschen Reiches | Z | 28 | 12 | 17 | 11 | 6 | 2 | 1 | 6 | 7 | 6 |
| | F | 3 | 1 | - | 3 | - | - | 1 | - | 2 | - |
| Ausland | Z | 1 374 | 522 | 296 | 1 078 | 339 | 240 | 159 | 335 | 204 | 97 |
| | F | 2 215 | 764 | 237 | 1 978 | 648 | 357 | 278 | 585 | 248 | 99 |
| Sonstige Gebiete ²⁾ | Z | 2 | - | 2 | - | 2 | - | - | - | - | - |
| | F | - | - | - | - | - | - | - | - | - | - |
| Zusammen | Z | 7 963 | 3 934 | 6 406 | 1 557 | 1 410 | 2 596 | 1 330 | 1 666 | 519 | 442 |
| | F | 8 439 | 4 024 | 6 015 | 2 424 | 1 594 | 2 889 | 1 409 | 1 683 | 502 | 362 |

| | | | | | | | | | | | |
|--|---|-------|-------|-------|-----|-----|-----|-----|-----|-----|-----|
| Stadtkreis Baden-Baden | | | | | | | | | | | |
| Baden-Württemberg | Z | 1 868 | 1 162 | 1 712 | 156 | 293 | 548 | 301 | 466 | 135 | 125 |
| | F | 1 675 | 1 000 | 1 540 | 135 | 286 | 516 | 289 | 388 | 99 | 97 |
| darunter | | | | | | | | | | | |
| Landkreis Rastatt | Z | 778 | 525 | 697 | 81 | 135 | 210 | 134 | 218 | 38 | 43 |
| | F | 838 | 521 | 756 | 82 | 163 | 212 | 163 | 216 | 44 | 40 |
| Ortenaukreis | Z | 160 | 111 | 149 | 11 | 24 | 55 | 23 | 42 | 10 | 6 |
| | F | 133 | 70 | 126 | 7 | 31 | 29 | 19 | 27 | 11 | 16 |
| Stadtkreis Karlsruhe | Z | 122 | 64 | 113 | 9 | 19 | 32 | 22 | 29 | 12 | 8 |
| | F | 109 | 69 | 98 | 11 | 12 | 33 | 21 | 28 | 4 | 11 |
| Landkreis Karlsruhe | Z | 88 | 52 | 80 | 8 | 18 | 31 | 8 | 18 | 8 | 5 |
| | F | 55 | 37 | 53 | 2 | 8 | 22 | 12 | 10 | 2 | 1 |
| Stadtkreis Freiburg im Breisgau | Z | 81 | 41 | 75 | 6 | 9 | 21 | 27 | 21 | 2 | 1 |
| | F | 80 | 52 | 79 | 1 | 5 | 45 | 15 | 9 | 5 | 1 |
| Stadtkreis Stuttgart | Z | 52 | 25 | 49 | 3 | 4 | 13 | 4 | 8 | 13 | 10 |
| | F | 24 | 14 | 24 | - | 2 | 8 | 3 | 6 | 3 | 2 |
| Andere Bundesländer | Z | 802 | 439 | 747 | 55 | 106 | 193 | 115 | 201 | 89 | 98 |
| | F | 666 | 383 | 607 | 59 | 79 | 174 | 102 | 181 | 56 | 74 |
| Deutsche Demokratische Republik ¹⁾ | Z | 14 | 6 | 14 | - | - | 1 | - | 5 | 3 | 5 |
| | F | 7 | - | 7 | - | - | - | - | - | 2 | 5 |
| Ostgebiete des Deutschen Reiches | Z | 3 | 1 | - | 3 | - | - | - | 2 | 1 | - |
| | F | 3 | 1 | - | 3 | 2 | - | - | 1 | - | - |
| Ausland | Z | 452 | 270 | 95 | 357 | 59 | 136 | 41 | 106 | 66 | 44 |
| | F | 393 | 217 | 72 | 321 | 73 | 79 | 61 | 107 | 50 | 23 |
| Sonstige Gebiete ²⁾ | Z | 1 | 1 | - | 1 | - | - | - | 1 | - | - |
| | F | - | - | - | - | - | - | - | - | - | - |
| Zusammen | Z | 3 140 | 1 879 | 2 568 | 572 | 458 | 878 | 457 | 781 | 294 | 272 |
| | F | 2 744 | 1 601 | 2 226 | 518 | 440 | 769 | 452 | 677 | 207 | 199 |

1) Und Berlin (Ost). - 2) Ungeklärt und ohne Angabe.

Noch: 42. Wanderungen nach ausgewählten Strömen 1983

| Herkunfts- bzw. Zielgebiet | Zuzüge Fortzüge | Insgesamt | Und zwar | | | Davon im Alter von ... bis unter ... Jahren | | | | | |
|--|--------------------|-----------|----------------------|----------|-----------|---|---------|---------|---------|---------|-----------------|
| | | | Erwerbs- personen | Deutsche | Ausländer | unter 18 | 18 - 25 | 25 - 30 | 30 - 50 | 50 - 65 | 65 und älter |
| Stadtkreis Karlsruhe | | | | | | | | | | | |
| Baden-Württemberg | Z | 8 121 | 4 439 | 7 166 | 955 | 921 | 3 040 | 1 631 | 1 864 | 329 | 336 |
| | F | 9 748 | 5 537 | 7 795 | 1 953 | 1 278 | 2 980 | 2 193 | 2 499 | 471 | 327 |
| darunter | | | | | | | | | | | |
| Landkreis Karlsruhe | Z | 3 040 | 1 872 | 2 725 | 315 | 446 | 940 | 527 | 827 | 159 | 141 |
| | F | 3 511 | 2 219 | 3 183 | 328 | 579 | 914 | 663 | 989 | 224 | 142 |
| Landkreis Rastatt | Z | 574 | 346 | 517 | 57 | 79 | 208 | 107 | 130 | 22 | 28 |
| | F | 591 | 345 | 488 | 103 | 63 | 191 | 122 | 137 | 45 | 33 |
| Ortenaukreis | Z | 354 | 179 | 336 | 18 | 29 | 203 | 60 | 40 | 5 | 17 |
| | F | 334 | 174 | 323 | 11 | 28 | 116 | 107 | 58 | 13 | 12 |
| Rhein-Neckar-Kreis | Z | 353 | 168 | 325 | 28 | 38 | 128 | 82 | 75 | 13 | 17 |
| | F | 391 | 182 | 365 | 26 | 37 | 117 | 112 | 97 | 18 | 10 |
| Stadtkreis Freiburg im Breisgau | Z | 333 | 144 | 291 | 42 | 18 | 105 | 126 | 75 | 6 | 3 |
| | F | 332 | 172 | 239 | 93 | 22 | 120 | 82 | 92 | 12 | 4 |
| Stadtkreis Heidelberg | Z | 298 | 118 | 251 | 47 | 30 | 81 | 88 | 87 | 5 | 7 |
| | F | 250 | 92 | 223 | 27 | 11 | 113 | 63 | 55 | 4 | 4 |
| Andere Bundesländer | Z | 3 719 | 1 972 | 3 111 | 608 | 420 | 1 179 | 764 | 1 042 | 153 | 161 |
| | F | 4 090 | 2 184 | 3 567 | 523 | 480 | 1 137 | 956 | 1 200 | 184 | 133 |
| Deutsche Demokratische Republik ¹⁾ | Z | 65 | 29 | 63 | 2 | 11 | 11 | 5 | 19 | 16 | 3 |
| | F | 5 | - | 5 | - | 1 | - | - | 3 | - | 1 |
| Ostgebiete des Deutschen Reiches | Z | 18 | 8 | 16 | 2 | 4 | 3 | 2 | 5 | 4 | - |
| | F | - | - | - | - | - | - | - | - | - | - |
| Ausland | Z | 4 341 | 1 954 | 833 | 3 508 | 790 | 1 033 | 760 | 1 374 | 275 | 109 |
| | F | 3 034 | 1 324 | 405 | 2 629 | 613 | 523 | 512 | 1 141 | 205 | 40 |
| Sonstige Gebiete ²⁾ | Z | 3 | 1 | 3 | - | - | - | 1 | - | 1 | 1 |
| | F | - | - | - | - | - | - | - | - | - | - |
| Zusammen | Z | 16 267 | 8 403 | 11 192 | 5 075 | 2 146 | 5 266 | 3 163 | 4 304 | 778 | 610 |
| | F | 16 877 | 9 045 | 11 772 | 5 105 | 2 372 | 4 640 | 3 661 | 4 843 | 860 | 501 |
| Landkreis Karlsruhe | | | | | | | | | | | |
| Baden-Württemberg | Z | 8 608 | 5 144 | 7 889 | 719 | 1 413 | 2 525 | 1 629 | 2 178 | 431 | 432 |
| | F | 7 773 | 4 633 | 7 043 | 730 | 1 193 | 2 628 | 1 393 | 1 890 | 346 | 323 |
| darunter | | | | | | | | | | | |
| Stadtkreis Karlsruhe | Z | 3 511 | 2 219 | 3 183 | 328 | 579 | 914 | 663 | 989 | 224 | 142 |
| | F | 3 040 | 1 872 | 2 725 | 315 | 446 | 940 | 527 | 827 | 159 | 141 |
| Rhein-Neckar-Kreis | Z | 778 | 419 | 726 | 52 | 148 | 214 | 120 | 191 | 35 | 70 |
| | F | 722 | 421 | 657 | 65 | 115 | 244 | 136 | 162 | 32 | 33 |
| Enzkreis | Z | 528 | 312 | 462 | 66 | 119 | 148 | 95 | 128 | 13 | 25 |
| | F | 475 | 310 | 424 | 51 | 81 | 159 | 83 | 114 | 24 | 14 |
| Landkreis Rastatt | Z | 445 | 291 | 413 | 32 | 82 | 125 | 84 | 118 | 23 | 13 |
| | F | 546 | 342 | 511 | 35 | 117 | 137 | 94 | 145 | 26 | 27 |
| Landkreis Calw | Z | 305 | 184 | 288 | 17 | 47 | 119 | 38 | 57 | 14 | 30 |
| | F | 213 | 141 | 199 | 14 | 34 | 86 | 41 | 38 | 7 | 7 |
| Stadtkreis Heidelberg | Z | 287 | 144 | 271 | 16 | 33 | 85 | 73 | 73 | 14 | 9 |
| | F | 274 | 114 | 255 | 19 | 24 | 138 | 47 | 57 | 3 | 5 |
| Andere Bundesländer | Z | 2 583 | 1 427 | 2 327 | 256 | 442 | 562 | 497 | 814 | 124 | 144 |
| | F | 2 967 | 1 703 | 2 612 | 355 | 504 | 714 | 473 | 969 | 188 | 119 |
| Deutsche Demokratische Republik ¹⁾ | Z | 151 | 23 | 145 | 6 | 16 | 8 | - | 24 | 42 | 61 |
| | F | 77 | - | 72 | 5 | - | 1 | - | 2 | 31 | 43 |
| Ostgebiete des Deutschen Reiches | Z | 40 | 15 | 38 | 2 | 10 | 2 | 6 | 7 | 9 | 6 |
| | F | 9 | 1 | 1 | 8 | 1 | 1 | - | 4 | 3 | - |
| Ausland | Z | 1 955 | 860 | 408 | 1 547 | 470 | 382 | 225 | 539 | 240 | 99 |
| | F | 3 031 | 1 344 | 372 | 2 659 | 865 | 426 | 333 | 947 | 349 | 111 |
| Sonstige Gebiete ²⁾ | Z | 2 | - | 2 | - | - | - | - | 2 | - | - |
| | F | - | - | - | - | - | - | - | - | - | - |
| Zusammen | Z | 13 339 | 7 469 | 10 809 | 2 530 | 2 351 | 3 479 | 2 357 | 3 564 | 846 | 742 |
| | F | 13 857 | 7 681 | 10 100 | 3 757 | 2 563 | 3 770 | 2 199 | 3 812 | 917 | 596 |

1) Und Berlin (Ost). - 2) Ungeklärt und ohne Angabe.

Räumliche Bevölkerungsbewegung

Noch: 42. Wanderungen nach ausgewählten Strömen 1983

| Herkunfts- bzw. Zielgebiet | Zuzüge Fortzüge | Insgesamt | Und zwar | | | Davon im Alter von ... bis unter ... Jahren | | | | | |
|--|--------------------|-----------|----------------------|----------|-----------|---|---------|---------|---------|---------|-----------------|
| | | | Erwerbs- personen | Deutsche | Ausländer | unter 18 | 18 - 25 | 25 - 30 | 30 - 50 | 50 - 65 | 65 und älter |
| Landkreis Rastatt | | | | | | | | | | | |
| Baden-Württemberg | Z | 4 048 | 2 424 | 3 689 | 359 | 647 | 1 168 | 778 | 973 | 235 | 247 |
| | F | 3 900 | 2 347 | 3 533 | 367 | 660 | 1 276 | 673 | 919 | 180 | 192 |
| darunter | | | | | | | | | | | |
| Stadtkreis Baden-Baden | Z | 838 | 521 | 756 | 82 | 163 | 212 | 163 | 216 | 44 | 40 |
| | F | 778 | 525 | 697 | 81 | 135 | 210 | 134 | 218 | 38 | 43 |
| Ortenaukreis | Z | 595 | 373 | 573 | 22 | 99 | 209 | 115 | 108 | 25 | 39 |
| | F | 551 | 303 | 523 | 28 | 138 | 162 | 87 | 108 | 21 | 35 |
| Stadtkreis Karlsruhe | Z | 591 | 345 | 488 | 103 | 63 | 191 | 122 | 137 | 45 | 33 |
| | F | 574 | 346 | 517 | 57 | 79 | 208 | 107 | 130 | 22 | 28 |
| Landkreis Karlsruhe | Z | 546 | 342 | 511 | 35 | 117 | 137 | 94 | 145 | 26 | 27 |
| | F | 445 | 291 | 413 | 32 | 82 | 125 | 84 | 118 | 23 | 13 |
| Stadtkreis Freiburg im Breisgau | Z | 119 | 54 | 113 | 6 | 14 | 42 | 35 | 21 | 4 | 3 |
| | F | 154 | 65 | 150 | 4 | 17 | 89 | 17 | 22 | 4 | 5 |
| Stadtkreis Stuttgart | Z | 101 | 64 | 96 | 5 | 5 | 42 | 19 | 27 | 3 | 5 |
| | F | 87 | 63 | 80 | 7 | 5 | 44 | 15 | 23 | - | - |
| Andere Bundesländer | Z | 1 100 | 540 | 1 005 | 95 | 176 | 238 | 193 | 293 | 84 | 116 |
| | F | 1 170 | 671 | 1 078 | 92 | 182 | 396 | 177 | 280 | 69 | 66 |
| Deutsche Demokratische Republik ¹⁾ | Z | 123 | 23 | 114 | 9 | 13 | 1 | 2 | 15 | 40 | 52 |
| | F | 75 | 6 | 75 | - | - | - | - | 3 | 33 | 39 |
| Ostgebiete des Deutschen Reiches | Z | 71 | 26 | 48 | 23 | 15 | 7 | 4 | 19 | 18 | 8 |
| | F | 32 | 6 | - | 32 | 6 | - | - | 9 | 12 | 5 |
| Ausland | Z | 1 393 | 583 | 433 | 960 | 315 | 206 | 145 | 368 | 241 | 118 |
| | F | 1 506 | 614 | 206 | 1 300 | 367 | 245 | 161 | 415 | 228 | 90 |
| Sonstige Gebiete ²⁾ | Z | 4 | 1 | 4 | - | 2 | - | - | 1 | 1 | - |
| | F | - | - | - | - | - | - | - | - | - | - |
| Zusammen | Z | 6 739 | 3 597 | 5 293 | 1 446 | 1 168 | 1 620 | 1 122 | 1 669 | 619 | 541 |
| | F | 6 683 | 3 644 | 4 892 | 1 791 | 1 215 | 1 917 | 1 011 | 1 626 | 522 | 392 |
| Stadtkreis Heidelberg | | | | | | | | | | | |
| Baden-Württemberg | Z | 5 698 | 2 585 | 5 096 | 602 | 589 | 2 338 | 1 091 | 1 334 | 181 | 165 |
| | F | 6 658 | 3 670 | 5 961 | 697 | 784 | 1 880 | 1 635 | 1 851 | 284 | 224 |
| darunter | | | | | | | | | | | |
| Rhein-Neckar-Kreis | Z | 2 740 | 1 444 | 2 421 | 319 | 406 | 818 | 552 | 765 | 98 | 101 |
| | F | 3 589 | 2 149 | 3 197 | 392 | 520 | 926 | 793 | 1 041 | 180 | 129 |
| Stadtkreis Mannheim | Z | 382 | 195 | 317 | 65 | 23 | 120 | 68 | 129 | 23 | 19 |
| | F | 408 | 213 | 331 | 77 | 47 | 110 | 82 | 141 | 18 | 10 |
| Landkreis Karlsruhe | Z | 274 | 114 | 255 | 19 | 24 | 138 | 47 | 57 | 3 | 5 |
| | F | 287 | 144 | 271 | 16 | 33 | 85 | 73 | 73 | 14 | 9 |
| Stadtkreis Karlsruhe | Z | 250 | 92 | 223 | 27 | 11 | 113 | 63 | 55 | 4 | 4 |
| | F | 298 | 118 | 251 | 47 | 30 | 81 | 88 | 87 | 5 | 7 |
| Neckar-Odenwald-Kreis | Z | 200 | 76 | 190 | 10 | 19 | 115 | 34 | 21 | 5 | 6 |
| | F | 205 | 109 | 197 | 8 | 17 | 60 | 53 | 38 | 21 | 16 |
| Stadtkreis Stuttgart | Z | 152 | 53 | 128 | 24 | 8 | 54 | 32 | 42 | 12 | 4 |
| | F | 171 | 78 | 140 | 31 | 8 | 51 | 47 | 56 | 7 | 2 |
| Andere Bundesländer | Z | 3 112 | 1 298 | 2 811 | 301 | 245 | 1 388 | 596 | 686 | 106 | 91 |
| | F | 3 128 | 1 611 | 2 780 | 348 | 297 | 876 | 809 | 932 | 111 | 103 |
| Deutsche Demokratische Republik ¹⁾ | Z | 49 | 25 | 47 | 2 | 12 | 7 | 8 | 15 | 3 | 4 |
| | F | 3 | - | 2 | 1 | - | 1 | - | - | 1 | 1 |
| Ostgebiete des Deutschen Reiches | Z | 81 | 28 | 57 | 24 | 16 | 5 | 12 | 16 | 24 | 8 |
| | F | 28 | 8 | 4 | 24 | 7 | - | 3 | 8 | 7 | 3 |
| Ausland | Z | 2 095 | 746 | 417 | 1 678 | 259 | 736 | 318 | 521 | 177 | 84 |
| | F | 2 067 | 646 | 317 | 1 750 | 277 | 638 | 339 | 574 | 167 | 72 |
| Sonstige Gebiete ²⁾ | Z | 4 | 1 | 4 | - | 3 | - | - | 1 | - | - |
| | F | - | - | - | - | - | - | - | - | - | - |
| Zusammen | Z | 11 039 | 4 683 | 8 432 | 2 607 | 1 124 | 4 474 | 2 025 | 2 573 | 491 | 352 |
| | F | 11 884 | 5 935 | 9 064 | 2 820 | 1 365 | 3 395 | 2 786 | 3 365 | 570 | 403 |

1) Und Berlin (Ost). - 2) Ungeklärt und ohne Angabe.

Noch: 42. Wanderungen nach ausgewählten Strömen 1983

| Herkunfts- bzw. Zielgebiet | Zuzüge Fortzüge | Insgesamt | Und zwar | | | Davon im Alter von ... bis unter ... Jahren | | | | | |
|--|--------------------|-----------|----------------------|----------|-----------|---|---------|---------|---------|---------|-----------------|
| | | | Erwerbs- personen | Deutsche | Ausländer | unter 18 | 18 - 25 | 25 - 30 | 30 - 50 | 50 - 65 | 65 und älter |
| Stadtkreis Mannheim | | | | | | | | | | | |
| Baden-Württemberg | Z | 4 945 | 2 799 | 4 040 | 905 | 654 | 1 589 | 925 | 1 382 | 228 | 167 |
| | F | 5 467 | 3 088 | 4 919 | 548 | 569 | 1 431 | 1 124 | 1 629 | 373 | 341 |
| darunter | | | | | | | | | | | |
| Rhein-Neckar-Kreis | Z | 2 166 | 1 302 | 1 856 | 310 | 365 | 577 | 343 | 664 | 125 | 92 |
| | F | 2 341 | 1 414 | 2 178 | 163 | 306 | 497 | 435 | 731 | 188 | 184 |
| Stadtkreis Heidelberg | Z | 408 | 213 | 331 | 77 | 47 | 110 | 82 | 141 | 18 | 10 |
| | F | 382 | 195 | 317 | 65 | 23 | 120 | 68 | 129 | 23 | 19 |
| Stadtkreis Karlsruhe | Z | 360 | 161 | 169 | 191 | 52 | 97 | 100 | 93 | 12 | 6 |
| | F | 254 | 133 | 192 | 62 | 13 | 78 | 78 | 74 | 5 | 6 |
| Landkreis Karlsruhe | Z | 211 | 115 | 191 | 20 | 24 | 83 | 31 | 61 | 3 | 9 |
| | F | 237 | 134 | 220 | 17 | 20 | 73 | 49 | 59 | 13 | 23 |
| Neckar-Odenwald-Kreis | Z | 152 | 80 | 145 | 7 | 24 | 68 | 24 | 23 | 5 | 8 |
| | F | 218 | 115 | 216 | 2 | 28 | 68 | 37 | 44 | 24 | 17 |
| Stadtkreis Stuttgart | Z | 147 | 91 | 106 | 41 | 7 | 41 | 31 | 59 | 7 | 2 |
| | F | 191 | 122 | 147 | 44 | 8 | 53 | 39 | 72 | 14 | 5 |
| Andere Bundesländer | Z | 5 683 | 3 430 | 4 682 | 1 001 | 705 | 1 721 | 1 126 | 1 691 | 259 | 181 |
| | F | 8 236 | 5 229 | 6 982 | 1 254 | 866 | 2 111 | 1 674 | 2 743 | 489 | 353 |
| Deutsche Demokratische Republik ¹⁾ | Z | 106 | 48 | 102 | 4 | 20 | 20 | 10 | 30 | 10 | 16 |
| | F | 11 | - | 11 | - | - | - | - | - | 3 | 8 |
| Ostgebiete des Deutschen Reiches | Z | 311 | 121 | 150 | 161 | 53 | 25 | 25 | 85 | 87 | 36 |
| | F | 142 | 56 | 3 | 139 | 13 | 2 | 16 | 37 | 48 | 26 |
| Ausland | Z | 3 866 | 1 651 | 597 | 3 269 | 702 | 838 | 629 | 1 105 | 431 | 161 |
| | F | 4 470 | 1 778 | 344 | 4 126 | 1 014 | 762 | 588 | 1 422 | 525 | 159 |
| Sonstige Gebiete ²⁾ | Z | 43 | 4 | 1 | 42 | 27 | 2 | 4 | 16 | 4 | - |
| | F | - | - | - | - | - | - | - | - | - | - |
| Zusammen | Z | 14 954 | 8 053 | 9 572 | 5 382 | 2 161 | 4 195 | 2 719 | 4 299 | 1 019 | 561 |
| | F | 18 326 | 10 151 | 12 259 | 6 067 | 2 462 | 4 306 | 3 402 | 5 831 | 1 438 | 887 |
| Neckar-Odenwald-Kreis | | | | | | | | | | | |
| Baden-Württemberg | Z | 2 571 | 1 463 | 2 414 | 157 | 431 | 875 | 457 | 503 | 162 | 143 |
| | F | 2 604 | 1 429 | 2 419 | 185 | 407 | 1 086 | 450 | 445 | 100 | 116 |
| darunter | | | | | | | | | | | |
| Rhein-Neckar-Kreis | Z | 581 | 337 | 517 | 64 | 107 | 175 | 99 | 124 | 32 | 44 |
| | F | 573 | 336 | 539 | 34 | 93 | 216 | 112 | 106 | 20 | 26 |
| Landkreis Heilbronn | Z | 262 | 144 | 233 | 29 | 61 | 82 | 34 | 52 | 19 | 14 |
| | F | 374 | 205 | 317 | 57 | 70 | 121 | 73 | 76 | 15 | 19 |
| Stadtkreis Mannheim | Z | 218 | 115 | 216 | 2 | 28 | 68 | 37 | 44 | 24 | 17 |
| | F | 152 | 80 | 145 | 7 | 24 | 68 | 24 | 23 | 5 | 8 |
| Stadtkreis Heidelberg | Z | 209 | 109 | 197 | 8 | 17 | 60 | 53 | 38 | 21 | 16 |
| | F | 200 | 76 | 190 | 10 | 19 | 115 | 34 | 21 | 5 | 6 |
| Main-Tauber-Kreis | Z | 199 | 122 | 194 | 5 | 33 | 78 | 42 | 28 | 8 | 10 |
| | F | 204 | 113 | 202 | 2 | 29 | 80 | 43 | 32 | 8 | 12 |
| Stadtkreis Karlsruhe | Z | 111 | 68 | 109 | 2 | 10 | 56 | 23 | 20 | 1 | 1 |
| | F | 94 | 47 | 90 | 4 | 4 | 58 | 17 | 10 | - | 5 |
| Andere Bundesländer | Z | 1 024 | 539 | 968 | 56 | 184 | 321 | 163 | 216 | 71 | 69 |
| | F | 1 199 | 638 | 1 101 | 98 | 197 | 473 | 180 | 232 | 47 | 70 |
| Deutsche Demokratische Republik ¹⁾ | Z | 4 | 2 | 4 | - | - | - | 1 | 1 | 1 | 1 |
| | F | 1 | - | 1 | - | - | - | - | - | 1 | - |
| Ostgebiete des Deutschen Reiches | Z | - | - | - | - | - | - | - | - | - | - |
| | F | 1 | - | - | 1 | - | - | - | - | 1 | - |
| Ausland | Z | 418 | 174 | 103 | 315 | 122 | 77 | 50 | 126 | 27 | 16 |
| | F | 527 | 193 | 68 | 459 | 179 | 91 | 69 | 127 | 40 | 21 |
| Sonstige Gebiete ²⁾ | Z | - | - | - | - | - | - | - | - | - | - |
| | F | - | - | - | - | - | - | - | - | - | - |
| Zusammen | Z | 4 017 | 2 178 | 3 489 | 528 | 737 | 1 273 | 671 | 846 | 261 | 229 |
| | F | 4 332 | 2 260 | 3 589 | 743 | 783 | 1 650 | 699 | 804 | 189 | 207 |

1) Und Berlin (Ost). - 2) Ungeklärt und ohne Angabe.

Räumliche Bevölkerungsbewegung

Noch: 42. Wanderungen nach ausgewählten Strömen 1983

| Herkunfts- bzw. Zielgebiet | Zuzüge Fortzüge | Insgesamt | Und zwar | | | Davon im Alter von ... bis unter ... Jahren | | | | | |
|---|--------------------|-----------|----------------------|----------|-----------|---|---------|---------|---------|---------|-----------------|
| | | | Erwerbs- personen | Deutsche | Ausländer | unter 18 | 18 - 25 | 25 - 30 | 30 - 50 | 50 - 65 | 65 und älter |
| Rhein-Neckar-Kreis | | | | | | | | | | | |
| Baden-Württemberg | Z | 10 289 | 5 992 | 9 407 | 882 | 1 452 | 2 899 | 2 133 | 2 746 | 548 | 511 |
| | F | 9 330 | 5 144 | 8 399 | 931 | 1 520 | 2 800 | 1 719 | 2 432 | 418 | 441 |
| darunter | | | | | | | | | | | |
| Stadtkreis Heidelberg | Z | 3 589 | 2 149 | 3 197 | 392 | 520 | 926 | 793 | 1 041 | 180 | 129 |
| | F | 2 740 | 1 444 | 2 421 | 319 | 406 | 818 | 552 | 765 | 98 | 101 |
| Stadtkreis Mannheim | Z | 2 341 | 1 414 | 2 178 | 163 | 306 | 497 | 435 | 731 | 188 | 184 |
| | F | 2 166 | 1 302 | 1 856 | 310 | 365 | 577 | 343 | 664 | 125 | 92 |
| Landkreis Karlsruhe | Z | 722 | 421 | 657 | 65 | 115 | 244 | 136 | 162 | 32 | 33 |
| | F | 778 | 419 | 726 | 52 | 148 | 214 | 120 | 191 | 35 | 70 |
| Neckar-Odenwald-Kreis | Z | 573 | 336 | 539 | 34 | 93 | 216 | 112 | 106 | 20 | 26 |
| | F | 581 | 337 | 517 | 64 | 107 | 175 | 99 | 124 | 32 | 44 |
| Stadtkreis Karlsruhe | Z | 391 | 182 | 365 | 26 | 37 | 117 | 112 | 97 | 18 | 10 |
| | F | 353 | 168 | 325 | 28 | 38 | 128 | 82 | 75 | 13 | 17 |
| Landkreis Heilbronn | Z | 299 | 161 | 280 | 19 | 53 | 83 | 68 | 62 | 13 | 20 |
| | F | 463 | 254 | 430 | 33 | 99 | 118 | 92 | 112 | 22 | 20 |
| Andere Bundesländer | Z | 5 656 | 3 069 | 5 069 | 587 | 969 | 1 424 | 1 095 | 1 615 | 269 | 284 |
| | F | 6 126 | 3 253 | 5 553 | 573 | 1 136 | 1 542 | 983 | 1 870 | 333 | 262 |
| Deutsche Demokratische Republik ¹⁾ | Z | 121 | 43 | 121 | - | 9 | 14 | 4 | 27 | 32 | 35 |
| | F | 28 | 1 | 28 | - | - | - | - | - | 14 | 14 |
| Ostgebiete des Deutschen Reiches | Z | 11 | 3 | 1 | 10 | 2 | - | - | 2 | 5 | 2 |
| | F | 4 | 1 | - | 4 | - | - | - | - | 3 | 1 |
| Ausland | Z | 2 174 | 947 | 587 | 1 587 | 556 | 440 | 307 | 614 | 179 | 78 |
| | F | 3 341 | 1 409 | 570 | 2 771 | 944 | 524 | 425 | 1 042 | 312 | 94 |
| Sonstige Gebiete ²⁾ | Z | 10 | 4 | 10 | - | 2 | 1 | 1 | 4 | 1 | 1 |
| | F | 2 | 1 | 1 | 1 | - | - | 2 | - | - | - |
| Zusammen | Z | 18 261 | 10 058 | 15 195 | 3 066 | 2 990 | 4 778 | 3 540 | 5 008 | 1 034 | 911 |
| | F | 18 831 | 9 809 | 14 551 | 4 280 | 3 600 | 4 866 | 3 129 | 5 344 | 1 080 | 812 |
| Stadtkreis Pforzheim | | | | | | | | | | | |
| Baden-Württemberg | Z | 3 535 | 2 025 | 2 992 | 543 | 554 | 1 193 | 639 | 804 | 160 | 185 |
| | F | 3 552 | 1 994 | 3 209 | 343 | 598 | 1 033 | 718 | 834 | 187 | 182 |
| darunter | | | | | | | | | | | |
| Enzkreis | Z | 1 556 | 986 | 1 308 | 248 | 273 | 471 | 258 | 387 | 75 | 92 |
| | F | 1 715 | 1 034 | 1 553 | 162 | 347 | 421 | 289 | 463 | 98 | 97 |
| Landkreis Calw | Z | 341 | 180 | 298 | 43 | 63 | 101 | 41 | 83 | 27 | 26 |
| | F | 294 | 158 | 266 | 28 | 54 | 80 | 40 | 74 | 27 | 19 |
| Landkreis Karlsruhe | Z | 169 | 114 | 148 | 21 | 22 | 59 | 27 | 48 | 4 | 9 |
| | F | 180 | 109 | 161 | 19 | 26 | 58 | 41 | 42 | 7 | 6 |
| Stadtkreis Karlsruhe | Z | 159 | 92 | 143 | 16 | 15 | 60 | 34 | 44 | 3 | 3 |
| | F | 164 | 84 | 146 | 18 | 11 | 61 | 33 | 44 | 7 | 8 |
| Stadtkreis Stuttgart | Z | 124 | 64 | 99 | 25 | 9 | 49 | 29 | 24 | 7 | 6 |
| | F | 127 | 76 | 108 | 19 | 10 | 38 | 31 | 37 | 4 | 7 |
| Landkreis Ludwigsburg | Z | 117 | 59 | 87 | 30 | 25 | 43 | 20 | 22 | 3 | 4 |
| | F | 95 | 48 | 71 | 24 | 20 | 33 | 20 | 15 | 6 | 1 |
| Andere Bundesländer | Z | 807 | 451 | 707 | 100 | 98 | 207 | 165 | 235 | 41 | 61 |
| | F | 893 | 472 | 779 | 114 | 120 | 276 | 171 | 224 | 53 | 49 |
| Deutsche Demokratische Republik ¹⁾ | Z | 63 | 29 | 60 | 3 | 18 | 4 | 2 | 28 | 3 | 8 |
| | F | 2 | - | - | 2 | - | - | - | - | - | 2 |
| Ostgebiete des Deutschen Reiches | Z | 136 | 38 | 67 | 69 | 24 | 13 | 4 | 42 | 35 | 18 |
| | F | 49 | 11 | - | 49 | 8 | 1 | 2 | 18 | 12 | 8 |
| Ausland | Z | 1 573 | 476 | 395 | 1 178 | 314 | 270 | 156 | 385 | 297 | 151 |
| | F | 1 891 | 554 | 137 | 1 754 | 472 | 284 | 183 | 523 | 311 | 118 |
| Sonstige Gebiete ²⁾ | Z | - | - | - | - | - | - | - | - | - | - |
| | F | - | - | - | - | - | - | - | - | - | - |
| Zusammen | Z | 6 114 | 3 019 | 4 221 | 1 893 | 1 008 | 1 687 | 966 | 1 494 | 536 | 423 |
| | F | 6 387 | 3 031 | 4 125 | 2 262 | 1 198 | 1 594 | 1 074 | 1 599 | 563 | 359 |

1) Und Berlin (Ost). - 2) Ungeklärt und ohne Angabe.

Noch: 42. Wanderungen nach ausgewählten Strömen 1983

| Herkunfts- bzw. Zielgebiet | Zuzüge Fortzüge | Insgesamt | Und zwar | | | Davon im Alter von ... bis unter ... Jahren | | | | | |
|--|--------------------|-----------|----------------------|----------|-----------|---|---------|---------|---------|---------|-----------------|
| | | | Erwerbs- personen | Deutsche | Ausländer | unter 18 | 18 - 25 | 25 - 30 | 30 - 50 | 50 - 65 | 65 und älter |
| Landkreis Calw | | | | | | | | | | | |
| Baden-Württemberg | Z | 5 667 | 3 115 | 5 040 | 627 | 955 | 1 791 | 862 | 1 272 | 379 | 408 |
| | F | 5 343 | 3 172 | 4 796 | 547 | 795 | 1 908 | 835 | 1 226 | 279 | 300 |
| darunter | | | | | | | | | | | |
| Landkreis Böblingen | Z | 1 157 | 643 | 927 | 230 | 268 | 271 | 185 | 289 | 71 | 73 |
| | F | 790 | 515 | 614 | 176 | 148 | 239 | 130 | 195 | 45 | 33 |
| Stadtkreis Stuttgart | Z | 510 | 242 | 479 | 31 | 49 | 123 | 74 | 111 | 75 | 78 |
| | F | 400 | 209 | 359 | 41 | 51 | 145 | 52 | 93 | 30 | 29 |
| Landkreis Freudenstadt | Z | 429 | 247 | 341 | 88 | 79 | 184 | 58 | 71 | 16 | 21 |
| | F | 444 | 253 | 365 | 79 | 94 | 153 | 60 | 90 | 25 | 22 |
| Enzkreis | Z | 355 | 206 | 338 | 17 | 66 | 115 | 42 | 91 | 19 | 22 |
| | F | 421 | 262 | 391 | 30 | 67 | 114 | 83 | 104 | 24 | 29 |
| Stadtkreis Pforzheim | Z | 294 | 158 | 266 | 28 | 54 | 80 | 40 | 74 | 27 | 19 |
| | F | 341 | 180 | 298 | 43 | 63 | 101 | 41 | 83 | 27 | 26 |
| Stadtkreis Karlsruhe | Z | 256 | 135 | 236 | 20 | 25 | 88 | 44 | 52 | 32 | 15 |
| | F | 245 | 132 | 227 | 18 | 25 | 104 | 29 | 52 | 13 | 22 |
| Andere Bundesländer | Z | 1 519 | 876 | 1 382 | 137 | 196 | 522 | 256 | 334 | 120 | 91 |
| | F | 1 489 | 895 | 1 394 | 95 | 178 | 513 | 293 | 349 | 83 | 73 |
| Deutsche Demokratische Republik ¹⁾ | Z | 32 | 15 | 31 | 1 | 8 | 4 | 4 | 7 | 4 | 5 |
| | F | 1 | - | 1 | - | - | - | - | 1 | - | - |
| Ostgebiete des Deutschen Reiches | Z | 71 | 34 | 53 | 18 | 29 | 5 | 6 | 20 | 7 | 4 |
| | F | 16 | 10 | - | 16 | - | - | 1 | 8 | 5 | 2 |
| Ausland | Z | 979 | 464 | 282 | 697 | 252 | 193 | 137 | 263 | 96 | 38 |
| | F | 1 415 | 599 | 132 | 1 283 | 466 | 243 | 186 | 373 | 103 | 44 |
| Sonstige Gebiete ²⁾ | Z | 8 | 4 | 8 | - | - | 3 | 2 | 1 | 2 | - |
| | F | - | - | - | - | - | - | - | - | - | - |
| Zusammen | Z | 8 276 | 4 508 | 6 796 | 1 480 | 1 440 | 2 518 | 1 267 | 1 897 | 608 | 546 |
| | F | 8 264 | 4 676 | 6 323 | 1 941 | 1 439 | 2 664 | 1 315 | 1 957 | 470 | 419 |
| Enzkreis | | | | | | | | | | | |
| Baden-Württemberg | Z | 4 994 | 2 994 | 4 530 | 464 | 870 | 1 408 | 925 | 1 277 | 245 | 269 |
| | F | 4 446 | 2 679 | 3 932 | 514 | 782 | 1 449 | 772 | 1 035 | 200 | 208 |
| darunter | | | | | | | | | | | |
| Stadtkreis Pforzheim | Z | 1 715 | 1 034 | 1 553 | 162 | 347 | 421 | 289 | 463 | 98 | 97 |
| | F | 1 556 | 986 | 1 308 | 248 | 273 | 471 | 258 | 387 | 75 | 92 |
| Landkreis Karlsruhe | Z | 475 | 310 | 424 | 51 | 81 | 159 | 83 | 114 | 24 | 14 |
| | F | 528 | 312 | 462 | 66 | 119 | 148 | 95 | 128 | 13 | 25 |
| Landkreis Ludwigsburg | Z | 425 | 226 | 401 | 24 | 79 | 114 | 83 | 113 | 13 | 23 |
| | F | 380 | 245 | 324 | 56 | 78 | 112 | 84 | 86 | 13 | 7 |
| Landkreis Calw | Z | 421 | 262 | 391 | 30 | 67 | 114 | 83 | 104 | 24 | 29 |
| | F | 355 | 206 | 338 | 17 | 66 | 115 | 42 | 91 | 19 | 22 |
| Landkreis Böblingen | Z | 340 | 211 | 280 | 60 | 67 | 90 | 61 | 90 | 14 | 18 |
| | F | 275 | 186 | 231 | 44 | 53 | 98 | 36 | 72 | 7 | 9 |
| Stadtkreis Stuttgart | Z | 282 | 166 | 246 | 36 | 37 | 79 | 56 | 70 | 15 | 25 |
| | F | 187 | 117 | 166 | 21 | 26 | 70 | 30 | 47 | 8 | 6 |
| Andere Bundesländer | Z | 881 | 463 | 799 | 82 | 152 | 234 | 153 | 227 | 54 | 61 |
| | F | 888 | 461 | 804 | 84 | 158 | 244 | 169 | 219 | 57 | 41 |
| Deutsche Demokratische Republik ¹⁾ | Z | 35 | 11 | 35 | - | 9 | 1 | 1 | 13 | 4 | 7 |
| | F | - | - | - | - | - | - | - | - | - | - |
| Ostgebiete des Deutschen Reiches | Z | 5 | 3 | 1 | 4 | - | 1 | - | 2 | 1 | 1 |
| | F | - | - | - | - | - | - | - | - | - | - |
| Ausland | Z | 693 | 256 | 102 | 591 | 223 | 162 | 61 | 154 | 67 | 26 |
| | F | 1 513 | 557 | 173 | 1 340 | 555 | 201 | 150 | 415 | 143 | 49 |
| Sonstige Gebiete ²⁾ | Z | 3 | 1 | 3 | - | 2 | - | 1 | - | - | - |
| | F | - | - | - | - | - | - | - | - | - | - |
| Zusammen | Z | 6 611 | 3 728 | 5 470 | 1 141 | 1 256 | 1 806 | 1 141 | 1 673 | 371 | 364 |
| | F | 6 847 | 3 697 | 4 909 | 1 938 | 1 495 | 1 894 | 1 091 | 1 669 | 400 | 298 |

1) Und Berlin (Ost). - 2) Ungeklärt und ohne Angabe.

Räumliche Bevölkerungsbewegung

Noch: 42. Wanderungen nach ausgewählten Strömen 1983

| Herkunfts- bzw. Zielgebiet | Zuzüge Fortzüge | Insgesamt | Und zwar | | | Davon im Alter von ... bis unter ... Jahren | | | | | |
|--|--------------------|-----------|----------------------|----------|-----------|---|---------|---------|---------|---------|-----------------|
| | | | Erwerbs- personen | Deutsche | Ausländer | unter 18 | 18 - 25 | 25 - 30 | 30 - 50 | 50 - 65 | 65 und älter |
| Landkreis Freudenstadt | | | | | | | | | | | |
| Baden-Württemberg | Z | 3 388 | 1 935 | 2 956 | 432 | 623 | 1 106 | 551 | 704 | 209 | 195 |
| | F | 3 062 | 1 753 | 2 749 | 313 | 546 | 1 177 | 477 | 595 | 137 | 130 |
| darunter | | | | | | | | | | | |
| Landkreis Calw | Z | 444 | 253 | 365 | 79 | 94 | 153 | 60 | 90 | 25 | 22 |
| | F | 429 | 247 | 341 | 88 | 79 | 184 | 58 | 71 | 16 | 21 |
| Stadtkreis Stuttgart | Z | 312 | 178 | 283 | 29 | 45 | 88 | 49 | 77 | 29 | 24 |
| | F | 274 | 181 | 233 | 41 | 33 | 105 | 47 | 65 | 14 | 10 |
| Landkreis Böblingen | Z | 281 | 132 | 255 | 26 | 78 | 52 | 45 | 72 | 14 | 20 |
| | F | 188 | 110 | 139 | 49 | 46 | 50 | 25 | 56 | 5 | 6 |
| Landkreis Rottweil | Z | 278 | 173 | 259 | 19 | 39 | 104 | 39 | 52 | 14 | 30 |
| | F | 303 | 183 | 287 | 16 | 70 | 104 | 40 | 64 | 13 | 12 |
| Landkreis Tübingen | Z | 271 | 131 | 241 | 30 | 54 | 94 | 44 | 43 | 17 | 19 |
| | F | 188 | 98 | 176 | 12 | 30 | 87 | 31 | 26 | 3 | 11 |
| Stadtkreis Karlsruhe | Z | 235 | 136 | 84 | 151 | 52 | 50 | 58 | 66 | 8 | 1 |
| | F | 56 | 30 | 53 | 3 | 4 | 32 | 8 | 5 | 5 | 2 |
| Andere Bundesländer | Z | 1 008 | 595 | 942 | 66 | 136 | 291 | 139 | 252 | 121 | 69 |
| | F | 985 | 615 | 925 | 60 | 125 | 336 | 121 | 259 | 75 | 69 |
| Deutsche Demokratische Republik ¹⁾ | Z | 11 | 4 | 11 | - | 2 | - | 1 | 3 | 4 | 1 |
| | F | 1 | - | 1 | - | - | - | - | - | - | 1 |
| Ostgebiete des Deutschen Reiches | Z | 4 | 1 | 2 | 2 | 1 | - | 1 | - | - | 2 |
| | F | 3 | - | - | 3 | - | 1 | - | - | - | 2 |
| Ausland | Z | 396 | 186 | 97 | 299 | 99 | 102 | 47 | 93 | 36 | 19 |
| | F | 659 | 274 | 75 | 584 | 229 | 118 | 77 | 172 | 49 | 14 |
| Sonstige Gebiete ²⁾ | Z | 5 | 2 | 5 | - | - | - | - | - | 3 | 2 |
| | F | - | - | - | - | - | - | - | - | - | - |
| Zusammen | Z | 4 812 | 2 723 | 4 013 | 799 | 861 | 1 499 | 739 | 1 052 | 373 | 288 |
| | F | 4 710 | 2 642 | 3 750 | 960 | 900 | 1 632 | 675 | 1 026 | 261 | 216 |
| Stadtkreis Freiburg im Breisgau | | | | | | | | | | | |
| Baden-Württemberg | Z | 9 170 | 4 486 | 8 525 | 645 | 857 | 4 210 | 1 818 | 1 722 | 274 | 289 |
| | F | 8 828 | 4 841 | 8 252 | 576 | 1 023 | 2 865 | 2 309 | 2 041 | 334 | 256 |
| darunter | | | | | | | | | | | |
| Landkreis Breisgau- Hochschwarzwald | Z | 2 978 | 1 676 | 2 735 | 243 | 335 | 1 081 | 629 | 728 | 104 | 101 |
| | F | 3 254 | 1 939 | 3 052 | 202 | 474 | 908 | 720 | 875 | 172 | 105 |
| Landkreis Emmendingen | Z | 1 031 | 566 | 964 | 67 | 138 | 334 | 196 | 251 | 45 | 67 |
| | F | 1 027 | 591 | 957 | 70 | 146 | 288 | 196 | 300 | 51 | 46 |
| Ortenaukreis | Z | 726 | 314 | 700 | 26 | 49 | 436 | 134 | 74 | 17 | 16 |
| | F | 591 | 289 | 566 | 25 | 67 | 226 | 162 | 106 | 11 | 19 |
| Landkreis Lörrach | Z | 423 | 192 | 403 | 20 | 36 | 212 | 77 | 71 | 9 | 18 |
| | F | 360 | 201 | 343 | 17 | 37 | 156 | 85 | 63 | 7 | 12 |
| Schwarzwald-Baar-Kreis | Z | 401 | 165 | 383 | 18 | 51 | 202 | 78 | 51 | 8 | 11 |
| | F | 343 | 148 | 322 | 21 | 44 | 124 | 102 | 56 | 10 | 7 |
| Stadtkreis Karlsruhe | Z | 332 | 172 | 239 | 93 | 22 | 120 | 82 | 92 | 12 | 4 |
| | F | 333 | 144 | 291 | 42 | 18 | 105 | 126 | 75 | 6 | 3 |
| Andere Bundesländer | Z | 3 564 | 1 287 | 3 327 | 237 | 203 | 1 827 | 660 | 642 | 101 | 131 |
| | F | 3 141 | 1 509 | 2 666 | 475 | 272 | 1 113 | 836 | 747 | 88 | 85 |
| Deutsche Demokratische Republik ¹⁾ | Z | 62 | 29 | 57 | 5 | 10 | 5 | 8 | 16 | 10 | 13 |
| | F | 2 | - | 2 | - | - | - | - | - | 1 | 1 |
| Ostgebiete des Deutschen Reiches | Z | 43 | 23 | 18 | 25 | 4 | 5 | 4 | 12 | 13 | 5 |
| | F | 26 | 10 | 2 | 24 | 2 | 1 | 2 | 7 | 7 | 7 |
| Ausland | Z | 3 098 | 1 007 | 735 | 2 363 | 393 | 1 076 | 572 | 733 | 195 | 129 |
| | F | 2 704 | 971 | 391 | 2 313 | 305 | 946 | 482 | 684 | 196 | 91 |
| Sonstige Gebiete ²⁾ | Z | - | - | - | - | - | - | - | - | - | - |
| | F | - | - | - | - | - | - | - | - | - | - |
| Zusammen | Z | 15 937 | 6 832 | 12 662 | 3 275 | 1 467 | 7 123 | 3 062 | 3 125 | 593 | 567 |
| | F | 14 701 | 7 331 | 11 313 | 3 388 | 1 602 | 4 925 | 3 629 | 3 479 | 626 | 440 |

1) Und Berlin (Ost). - 2) Ungeklärt und ohne Angabe.

Noch: 42. Wanderungen nach ausgewählten Strömen 1983

| Herkunfts- bzw. Zielgebiet | Zuzüge Fortzüge | Insgesamt | Und zwar | | | Davon im Alter von ... bis unter ... Jahren | | | | | |
|--|--------------------|-----------|----------------------|----------|-----------|---|---------|---------|---------|---------|-----------------|
| | | | Erwerbs- personen | Deutsche | Ausländer | unter 18 | 18 - 25 | 25 - 30 | 30 - 50 | 50 - 65 | 65 und älter |
| Landkreis Breisgau-Hochschwarzwald | | | | | | | | | | | |
| Baden-Württemberg | Z | 7 566 | 4 573 | 7 143 | 423 | 1 116 | 2 494 | 1 515 | 1 733 | 392 | 316 |
| | F | 7 391 | 4 276 | 6 852 | 539 | 980 | 2 678 | 1 420 | 1 670 | 333 | 310 |
| darunter | | | | | | | | | | | |
| Stadtkreis Freiburg im Breisgau | Z | 3 254 | 1 939 | 3 052 | 202 | 474 | 908 | 720 | 875 | 172 | 105 |
| | F | 2 978 | 1 676 | 2 735 | 243 | 335 | 1 081 | 629 | 728 | 104 | 101 |
| Landkreis Emmendingen | Z | 748 | 468 | 703 | 45 | 136 | 230 | 147 | 173 | 36 | 26 |
| | F | 970 | 569 | 903 | 67 | 196 | 253 | 167 | 260 | 59 | 35 |
| Landkreis Lörrach | Z | 509 | 324 | 479 | 30 | 72 | 194 | 87 | 90 | 34 | 32 |
| | F | 530 | 354 | 492 | 38 | 79 | 196 | 93 | 112 | 21 | 29 |
| Ortenaukreis | Z | 426 | 277 | 409 | 17 | 61 | 189 | 73 | 61 | 19 | 23 |
| | F | 343 | 188 | 328 | 15 | 51 | 138 | 60 | 60 | 23 | 11 |
| Schwarzwald-Baar-Kreis | Z | 399 | 248 | 373 | 26 | 58 | 185 | 64 | 64 | 14 | 14 |
| | F | 394 | 215 | 367 | 27 | 67 | 172 | 52 | 62 | 24 | 17 |
| Landkreis Waldshut | Z | 297 | 198 | 287 | 10 | 42 | 118 | 43 | 61 | 18 | 15 |
| | F | 301 | 184 | 288 | 13 | 47 | 107 | 45 | 62 | 24 | 16 |
| Andere Bundesländer | Z | 2 384 | 1 202 | 2 236 | 148 | 321 | 656 | 384 | 559 | 270 | 194 |
| | F | 2 168 | 1 224 | 1 979 | 189 | 282 | 695 | 385 | 563 | 118 | 125 |
| Deutsche Demokratische Republik ¹⁾ | Z | 17 | 7 | 17 | - | 3 | 1 | 1 | 4 | 4 | 4 |
| | F | 2 | - | 2 | - | - | - | - | - | - | 2 |
| Ostgebiete des Deutschen Reiches | Z | - | - | - | - | - | - | - | - | - | - |
| | F | - | - | - | - | - | - | - | - | - | - |
| Ausland | Z | 1 749 | 845 | 294 | 1 455 | 210 | 708 | 235 | 447 | 96 | 53 |
| | F | 1 726 | 832 | 323 | 1 403 | 257 | 615 | 236 | 467 | 113 | 38 |
| Sonstige Gebiete ²⁾ | Z | 1 | - | 1 | - | 1 | - | - | - | - | - |
| | F | 3 | 2 | 3 | - | - | - | 2 | 1 | - | - |
| Zusammen | F | 11 717 | 6 627 | 9 691 | 2 026 | 1 651 | 3 859 | 2 135 | 2 743 | 762 | 567 |
| | F | 11 290 | 6 334 | 9 159 | 2 131 | 1 519 | 3 988 | 2 043 | 2 701 | 564 | 475 |
| Landkreis Emmendingen | | | | | | | | | | | |
| Baden-Württemberg | Z | 3 756 | 2 142 | 3 568 | 188 | 563 | 1 178 | 723 | 906 | 215 | 171 |
| | F | 3 602 | 2 067 | 3 440 | 162 | 562 | 1 248 | 648 | 792 | 170 | 182 |
| darunter | | | | | | | | | | | |
| Stadtkreis Freiburg im Breisgau | Z | 1 027 | 591 | 957 | 70 | 146 | 288 | 196 | 300 | 51 | 46 |
| | F | 1 031 | 566 | 964 | 67 | 138 | 334 | 196 | 251 | 45 | 67 |
| Landkreis Breisgau- Hochschwarzwald | Z | 970 | 569 | 903 | 67 | 196 | 253 | 167 | 260 | 59 | 35 |
| | F | 748 | 468 | 703 | 45 | 136 | 230 | 147 | 173 | 36 | 26 |
| Ortenaukreis | Z | 473 | 265 | 462 | 11 | 76 | 171 | 77 | 100 | 22 | 27 |
| | F | 514 | 270 | 503 | 11 | 96 | 180 | 68 | 109 | 28 | 33 |
| Schwarzwald-Baar-Kreis | Z | 144 | 92 | 135 | 9 | 14 | 57 | 37 | 24 | 5 | 7 |
| | F | 137 | 63 | 132 | 5 | 30 | 41 | 29 | 29 | 3 | 5 |
| Landkreis Lörrach | Z | 110 | 50 | 107 | 3 | 17 | 26 | 24 | 20 | 11 | 12 |
| | F | 135 | 78 | 132 | 3 | 19 | 34 | 26 | 35 | 7 | 14 |
| Landkreis Waldshut | Z | 93 | 55 | 91 | 2 | 11 | 34 | 18 | 15 | 8 | 7 |
| | F | 66 | 35 | 65 | 1 | 12 | 23 | 10 | 13 | 6 | 2 |
| Andere Bundesländer | Z | 875 | 441 | 828 | 47 | 117 | 187 | 174 | 243 | 82 | 72 |
| | F | 737 | 392 | 689 | 48 | 110 | 230 | 112 | 195 | 43 | 47 |
| Deutsche Demokratische Republik ¹⁾ | Z | 15 | 6 | 15 | - | 3 | 1 | - | 4 | 4 | 3 |
| | F | - | - | - | - | - | - | - | - | - | - |
| Ostgebiete des Deutschen Reiches | Z | 20 | 6 | 13 | 7 | 7 | - | 2 | 4 | 4 | 3 |
| | F | 6 | - | - | 6 | 1 | - | - | - | 3 | 2 |
| Ausland | Z | 355 | 162 | 125 | 230 | 74 | 91 | 63 | 94 | 19 | 14 |
| | F | 518 | 198 | 149 | 369 | 143 | 100 | 87 | 144 | 31 | 13 |
| Sonstige Gebiete ²⁾ | Z | 4 | 2 | 4 | - | 1 | 1 | - | 2 | - | - |
| | F | - | - | - | - | - | - | - | - | - | - |
| Zusammen | Z | 5 025 | 2 759 | 4 553 | 472 | 765 | 1 458 | 962 | 1 253 | 324 | 263 |
| | F | 4 863 | 2 657 | 4 278 | 585 | 816 | 1 578 | 847 | 1 131 | 247 | 244 |

1) Und Berlin (Ost). - 2) Ungeklärt und ohne Angabe.

Räumliche Bevölkerungsbewegung

Noch: 42. Wanderungen nach ausgewählten Strömen 1983

| Herkunfts- bzw. Zielgebiet | Zuzüge Fortzüge | Insgesamt | Und zwar | | | Davon im Alter von ... bis unter ... Jahren | | | | | |
|--|--------------------|-----------|----------------------|----------|-----------|---|---------|---------|---------|---------|-----------------|
| | | | Erwerbs- personen | Deutsche | Ausländer | unter 18 | 18 - 25 | 25 - 30 | 30 - 50 | 50 - 65 | 65 und älter |
| Ortenaukreis | | | | | | | | | | | |
| Baden-Württemberg | Z | 5 453 | 3 041 | 5 245 | 208 | 825 | 1 998 | 1 070 | 1 032 | 239 | 289 |
| | F | 6 119 | 3 636 | 5 896 | 223 | 670 | 3 074 | 1 056 | 877 | 198 | 244 |
| darunter | | | | | | | | | | | |
| Stadtkreis Freiburg im Breisgau | Z | 591 | 289 | 566 | 25 | 67 | 226 | 162 | 106 | 11 | 19 |
| | F | 726 | 314 | 700 | 26 | 49 | 436 | 134 | 74 | 17 | 16 |
| Landkreis Rastatt | Z | 551 | 303 | 523 | 28 | 138 | 162 | 87 | 108 | 21 | 35 |
| | F | 595 | 373 | 573 | 22 | 99 | 209 | 115 | 108 | 25 | 39 |
| Landkreis Emmendingen | Z | 514 | 270 | 503 | 11 | 96 | 180 | 68 | 109 | 28 | 33 |
| | F | 473 | 265 | 462 | 11 | 76 | 171 | 77 | 100 | 22 | 27 |
| Landkreis Breisgau- Hochschwarzwald | Z | 343 | 188 | 328 | 15 | 51 | 138 | 60 | 60 | 23 | 11 |
| | F | 426 | 277 | 409 | 17 | 61 | 189 | 73 | 61 | 19 | 23 |
| Stadtkreis Karlsruhe | Z | 334 | 174 | 323 | 11 | 28 | 116 | 107 | 58 | 13 | 12 |
| | F | 354 | 179 | 336 | 18 | 29 | 203 | 60 | 40 | 5 | 17 |
| Schwarzwald-Baar-Kreis | Z | 295 | 169 | 278 | 17 | 54 | 98 | 62 | 51 | 18 | 12 |
| | F | 273 | 162 | 264 | 9 | 45 | 138 | 44 | 33 | 2 | 11 |
| Andere Bundesländer | Z | 2 194 | 1 171 | 2 050 | 144 | 341 | 514 | 394 | 614 | 179 | 152 |
| | F | 2 150 | 1 224 | 1 982 | 168 | 324 | 692 | 369 | 525 | 121 | 119 |
| Deutsche Demokratische Republik ¹⁾ | Z | 31 | 17 | 29 | 2 | 4 | 5 | 4 | 7 | 4 | 7 |
| | F | 5 | 2 | 4 | 1 | - | - | 1 | 1 | - | 3 |
| Ostgebiete des Deutschen Reiches | Z | 101 | 41 | 29 | 72 | 15 | 4 | 9 | 30 | 31 | 12 |
| | F | 54 | 20 | 1 | 53 | 5 | - | 3 | 20 | 21 | 5 |
| Ausland | Z | 1 486 | 706 | 528 | 958 | 321 | 362 | 180 | 375 | 155 | 93 |
| | F | 1 959 | 807 | 467 | 1 492 | 540 | 406 | 230 | 541 | 159 | 83 |
| Sonstige Gebiete ²⁾ | Z | 18 | 3 | 3 | 15 | 8 | 4 | 2 | 2 | 2 | - |
| | F | - | - | - | - | - | - | - | - | - | - |
| Zusammen | Z | 9 283 | 4 979 | 7 884 | 1 399 | 1 514 | 2 887 | 1 659 | 2 060 | 610 | 553 |
| | F | 10 287 | 5 689 | 8 350 | 1 937 | 1 539 | 4 172 | 1 659 | 1 964 | 499 | 454 |
| Landkreis Rottweil | | | | | | | | | | | |
| Baden-Württemberg | Z | 3 088 | 1 759 | 2 911 | 177 | 510 | 1 111 | 566 | 646 | 127 | 128 |
| | F | 3 051 | 1 774 | 2 860 | 191 | 409 | 1 351 | 480 | 514 | 136 | 161 |
| darunter | | | | | | | | | | | |
| Schwarzwald-Baar-Kreis | Z | 446 | 223 | 398 | 48 | 84 | 138 | 73 | 101 | 31 | 19 |
| | F | 424 | 218 | 390 | 34 | 65 | 158 | 65 | 68 | 36 | 32 |
| Landkreis Freudenstadt | Z | 303 | 183 | 287 | 16 | 70 | 104 | 40 | 64 | 13 | 12 |
| | F | 278 | 173 | 259 | 19 | 39 | 104 | 39 | 52 | 14 | 30 |
| Landkreis Tuttlingen | Z | 287 | 164 | 271 | 16 | 65 | 116 | 32 | 53 | 9 | 12 |
| | F | 270 | 176 | 260 | 10 | 36 | 125 | 28 | 48 | 13 | 20 |
| Stadtkreis Stuttgart | Z | 236 | 134 | 224 | 12 | 29 | 73 | 52 | 49 | 18 | 15 |
| | F | 205 | 131 | 187 | 18 | 12 | 120 | 37 | 32 | 3 | 1 |
| Zollernalbkreis | Z | 196 | 127 | 190 | 6 | 42 | 70 | 29 | 45 | 4 | 6 |
| | F | 214 | 145 | 203 | 11 | 42 | 85 | 40 | 37 | 4 | 6 |
| Ortenaukreis | Z | 181 | 113 | 175 | 6 | 21 | 95 | 28 | 26 | 5 | 6 |
| | F | 163 | 88 | 154 | 9 | 31 | 66 | 26 | 22 | 6 | 12 |
| Andere Bundesländer | Z | 653 | 340 | 582 | 71 | 109 | 159 | 134 | 179 | 32 | 40 |
| | F | 639 | 358 | 580 | 59 | 89 | 230 | 104 | 151 | 32 | 33 |
| Deutsche Demokratische Republik ¹⁾ | Z | 10 | 4 | 10 | - | - | 3 | 1 | 1 | 1 | 4 |
| | F | - | - | - | - | - | - | - | - | - | - |
| Ostgebiete des Deutschen Reiches | Z | 22 | 8 | 15 | 7 | 4 | 1 | 4 | 5 | 7 | 1 |
| | F | 5 | - | - | 5 | 1 | - | - | 2 | 2 | - |
| Ausland | Z | 405 | 152 | 109 | 296 | 107 | 83 | 44 | 100 | 36 | 35 |
| | F | 813 | 301 | 92 | 721 | 274 | 103 | 92 | 234 | 80 | 30 |
| Sonstige Gebiete ²⁾ | Z | 1 | - | 1 | - | 1 | - | - | - | - | - |
| | F | - | - | - | - | - | - | - | - | - | - |
| Zusammen | Z | 4 179 | 2 263 | 3 628 | 551 | 731 | 1 357 | 749 | 931 | 203 | 208 |
| | F | 4 508 | 2 433 | 3 532 | 976 | 773 | 1 684 | 676 | 901 | 250 | 224 |

1) Und Berlin (Ost). - 2) Ungeklärt und ohne Angabe.

Noch: 42. Wanderungen nach ausgewählten Strömen 1983

| Herkunfts- bzw. Zielgebiet | Zuzüge Fortzüge | Insgesamt | Und zwar | | | Davon im Alter von ... bis unter ... Jahren | | | | | |
|--|--------------------|-----------|----------------------|----------|-----------|---|---------|---------|---------|---------|-----------------|
| | | | Erwerbs- personen | Deutsche | Ausländer | unter 18 | 18 - 25 | 25 - 30 | 30 - 50 | 50 - 65 | 65 und älter |
| Schwarzwald-Baar-Kreis | | | | | | | | | | | |
| Baden-Württemberg | Z | 4 728 | 2 540 | 4 174 | 554 | 696 | 1 810 | 905 | 909 | 213 | 195 |
| | F | 5 226 | 2 996 | 4 726 | 500 | 750 | 2 032 | 1 041 | 1 008 | 205 | 190 |
| darunter | | | | | | | | | | | |
| Landkreis Tuttlingen | Z | 445 | 247 | 422 | 23 | 84 | 171 | 80 | 68 | 17 | 25 |
| | F | 502 | 302 | 450 | 52 | 91 | 175 | 81 | 96 | 22 | 37 |
| Landkreis Rottweil | Z | 424 | 218 | 390 | 34 | 65 | 158 | 65 | 68 | 36 | 32 |
| | F | 446 | 223 | 398 | 48 | 84 | 138 | 73 | 101 | 31 | 19 |
| Landkreis Breisgau- Hochschwarzwald | Z | 394 | 215 | 367 | 27 | 67 | 172 | 52 | 62 | 24 | 17 |
| | F | 399 | 248 | 373 | 26 | 58 | 185 | 64 | 64 | 14 | 14 |
| Stadtkreis Karlsruhe | Z | 369 | 225 | 98 | 271 | 53 | 77 | 77 | 145 | 10 | 7 |
| | F | 125 | 61 | 105 | 20 | 17 | 50 | 22 | 29 | 3 | 4 |
| Landkreis. Konstanz | Z | 350 | 204 | 337 | 13 | 41 | 162 | 50 | 61 | 19 | 17 |
| | F | 397 | 224 | 363 | 34 | 61 | 186 | 51 | 60 | 17 | 22 |
| Stadtkreis Freiburg im Breisgau | Z | 343 | 148 | 322 | 21 | 44 | 124 | 102 | 56 | 10 | 7 |
| | F | 401 | 165 | 383 | 18 | 51 | 202 | 78 | 51 | 8 | 11 |
| Andere Bundesländer | Z | 1 398 | 666 | 1 300 | 98 | 238 | 313 | 265 | 354 | 114 | 114 |
| | F | 1 579 | 853 | 1 431 | 148 | 236 | 502 | 279 | 362 | 98 | 102 |
| Deutsche Demokratische Republik ¹⁾ | Z | 49 | 22 | 45 | 4 | 8 | 4 | 6 | 11 | 5 | 15 |
| | F | 7 | 1 | 7 | - | - | - | - | 1 | 1 | 5 |
| Ostgebiete des Deutschen Reiches | Z | 11 | 7 | 6 | 5 | - | 2 | 1 | - | 7 | 1 |
| | F | 5 | - | - | 5 | 2 | - | - | 1 | 1 | 1 |
| Ausland | Z | 1 197 | 506 | 351 | 846 | 343 | 264 | 104 | 275 | 136 | 75 |
| | F | 2 315 | 1 023 | 231 | 2 084 | 744 | 360 | 272 | 644 | 225 | 70 |
| Sonstige Gebiete ²⁾ | Z | - | - | - | - | - | - | - | - | - | - |
| | F | 6 | 3 | 5 | 1 | 3 | - | 1 | 2 | - | - |
| Zusammen | Z | 7 383 | 3 741 | 5 876 | 1 507 | 1 285 | 2 393 | 1 281 | 1 549 | 475 | 400 |
| | F | 9 138 | 4 876 | 6 400 | 2 738 | 1 735 | 2 894 | 1 593 | 2 018 | 530 | 368 |
| Landkreis Tuttlingen | | | | | | | | | | | |
| Baden-Württemberg | Z | 2 720 | 1 574 | 2 561 | 159 | 449 | 1 059 | 467 | 464 | 135 | 146 |
| | F | 2 575 | 1 418 | 2 433 | 142 | 443 | 1 073 | 410 | 442 | 100 | 107 |
| darunter | | | | | | | | | | | |
| Schwarzwald-Baar-Kreis | Z | 502 | 302 | 450 | 52 | 91 | 175 | 81 | 96 | 22 | 37 |
| | F | 445 | 247 | 422 | 23 | 84 | 171 | 80 | 68 | 17 | 25 |
| Landkreis Konstanz | Z | 317 | 190 | 308 | 9 | 52 | 139 | 60 | 47 | 9 | 10 |
| | F | 309 | 169 | 289 | 20 | 66 | 109 | 52 | 58 | 13 | 11 |
| Landkreis Rottweil | Z | 270 | 176 | 260 | 10 | 36 | 125 | 28 | 48 | 13 | 20 |
| | F | 287 | 164 | 271 | 16 | 65 | 116 | 32 | 53 | 9 | 12 |
| Landkreis Sigmaringen | Z | 146 | 86 | 125 | 21 | 28 | 68 | 15 | 20 | 5 | 10 |
| | F | 126 | 69 | 122 | 4 | 21 | 54 | 14 | 20 | 4 | 13 |
| Stadtkreis Stuttgart | Z | 122 | 72 | 121 | 1 | 12 | 51 | 23 | 24 | 8 | 4 |
| | F | 150 | 77 | 142 | 8 | 19 | 70 | 28 | 24 | 4 | 5 |
| Zollernalbkreis | Z | 116 | 72 | 93 | 23 | 17 | 46 | 24 | 13 | 2 | 14 |
| | F | 99 | 55 | 82 | 17 | 23 | 41 | 9 | 19 | 3 | 4 |
| Andere Bundesländer | Z | 597 | 302 | 554 | 43 | 129 | 141 | 97 | 159 | 33 | 38 |
| | F | 645 | 400 | 588 | 57 | 110 | 221 | 111 | 147 | 29 | 27 |
| Deutsche Demokratische Republik ¹⁾ | Z | 13 | 5 | 13 | - | 1 | 1 | 2 | 3 | 2 | 4 |
| | F | - | - | - | - | - | - | - | - | - | - |
| Ostgebiete des Deutschen Reiches | Z | 13 | 7 | 11 | 2 | 4 | - | 1 | 4 | 4 | - |
| | F | 1 | - | - | 1 | - | - | - | - | 1 | - |
| Ausland | Z | 612 | 270 | 199 | 413 | 172 | 131 | 60 | 142 | 81 | 26 |
| | F | 940 | 394 | 95 | 845 | 302 | 174 | 120 | 235 | 84 | 25 |
| Sonstige Gebiete ²⁾ | Z | 2 | - | 2 | - | 1 | - | - | - | - | 1 |
| | F | - | - | - | - | - | - | - | - | - | - |
| Zusammen | Z | 3 957 | 2 158 | 3 340 | 617 | 756 | 1 332 | 627 | 772 | 255 | 215 |
| | F | 4 161 | 2 212 | 3 116 | 1 045 | 855 | 1 468 | 641 | 824 | 214 | 159 |

1) Und Berlin (Ost). - 2) Ungeklärt und ohne Angabe.

Räumliche Bevölkerungsbewegung

Noch: 42. Wanderungen nach ausgewählten Strömen 1983

| Herkunfts- bzw. Zielgebiet | Zuzüge Fortzüge | Insgesamt | Und zwar | | | Davon im Alter von ... bis unter ... Jahren | | | | | |
|---|--------------------|-----------|----------------------|----------|-----------|---|---------|---------|---------|---------|-----------------|
| | | | Erwerbs- personen | Deutsche | Ausländer | unter 18 | 18 - 25 | 25 - 30 | 30 - 50 | 50 - 65 | 65 und älter |
| Landkreis Konstanz | | | | | | | | | | | |
| Baden-Württemberg | Z | 5 110 | 2 643 | 4 692 | 418 | 647 | 2 134 | 935 | 933 | 215 | 246 |
| | F | 5 156 | 2 668 | 4 704 | 452 | 615 | 2 100 | 1 064 | 952 | 213 | 212 |
| darunter | | | | | | | | | | | |
| Bodenseekreis | Z | 582 | 292 | 541 | 41 | 94 | 243 | 83 | 118 | 18 | 26 |
| | F | 602 | 303 | 560 | 42 | 103 | 208 | 90 | 126 | 35 | 40 |
| Schwarzwald-Baar-Kreis | Z | 397 | 224 | 363 | 34 | 61 | 186 | 51 | 60 | 17 | 22 |
| | F | 350 | 204 | 337 | 13 | 41 | 162 | 50 | 61 | 19 | 17 |
| Landkreis Sigmaringen | Z | 354 | 193 | 333 | 21 | 71 | 172 | 37 | 50 | 11 | 13 |
| | F | 353 | 206 | 333 | 20 | 42 | 172 | 55 | 55 | 13 | 16 |
| Landkreis Waldshut | Z | 339 | 187 | 319 | 20 | 42 | 153 | 68 | 42 | 15 | 19 |
| | F | 330 | 196 | 307 | 23 | 29 | 150 | 69 | 56 | 12 | 14 |
| Landkreis Tuttlingen | Z | 309 | 169 | 289 | 20 | 66 | 109 | 52 | 58 | 13 | 11 |
| | F | 317 | 190 | 308 | 9 | 52 | 139 | 60 | 47 | 9 | 10 |
| Stadtkreis Stuttgart | Z | 272 | 156 | 218 | 54 | 18 | 93 | 53 | 84 | 16 | 8 |
| | F | 331 | 162 | 271 | 60 | 30 | 144 | 72 | 69 | 9 | 7 |
| Andere Bundesländer | Z | 2 904 | 1 248 | 2 206 | 698 | 320 | 804 | 526 | 911 | 204 | 139 |
| | F | 2 575 | 1 374 | 2 066 | 509 | 258 | 825 | 518 | 740 | 116 | 118 |
| Deutsche Demokratische Republik ¹⁾ | Z | 51 | 32 | 51 | - | 8 | 6 | 7 | 17 | 5 | 8 |
| | F | 8 | 3 | 8 | - | - | - | - | 4 | 1 | 3 |
| Ostgebiete des Deutschen Reiches | Z | 100 | 39 | 38 | 62 | 18 | 10 | 10 | 27 | 23 | 12 |
| | F | 72 | 25 | 2 | 70 | 9 | 4 | 5 | 21 | 22 | 11 |
| Ausland | Z | 1 956 | 908 | 531 | 1 425 | 367 | 581 | 290 | 480 | 157 | 81 |
| | F | 2 789 | 1 329 | 544 | 2 245 | 598 | 658 | 438 | 786 | 225 | 84 |
| Sonstige Gebiete ²⁾ | Z | 5 | 3 | 5 | - | - | 1 | 1 | 2 | 1 | - |
| | F | - | - | - | - | - | - | - | - | - | - |
| Zusammen | Z | 10 126 | 4 873 | 7 523 | 2 603 | 1 360 | 3 536 | 1 769 | 2 370 | 605 | 486 |
| | F | 10 600 | 5 399 | 7 324 | 3 276 | 1 480 | 3 587 | 2 025 | 2 503 | 577 | 428 |
| Landkreis Lörrach | | | | | | | | | | | |
| Baden-Württemberg | Z | 3 266 | 1 980 | 3 012 | 254 | 488 | 1 175 | 671 | 674 | 126 | 132 |
| | F | 3 266 | 1 805 | 3 007 | 259 | 474 | 1 271 | 596 | 602 | 175 | 148 |
| darunter | | | | | | | | | | | |
| Landkreis Waldshut | Z | 631 | 400 | 550 | 81 | 114 | 199 | 117 | 141 | 28 | 32 |
| | F | 789 | 489 | 679 | 110 | 139 | 259 | 138 | 170 | 51 | 32 |
| Landkreis Breisgau-Hochschwarzwald | Z | 530 | 354 | 492 | 38 | 79 | 196 | 93 | 112 | 21 | 29 |
| | F | 509 | 324 | 479 | 30 | 72 | 194 | 87 | 90 | 34 | 32 |
| Stadtkreis Freiburg im Breisgau | Z | 360 | 201 | 343 | 17 | 37 | 156 | 85 | 63 | 7 | 12 |
| | F | 423 | 192 | 403 | 20 | 36 | 212 | 77 | 71 | 9 | 18 |
| Ortenaukreis | Z | 242 | 173 | 234 | 8 | 30 | 136 | 40 | 28 | 5 | 3 |
| | F | 202 | 117 | 196 | 6 | 32 | 83 | 32 | 29 | 10 | 16 |
| Landkreis Emmendingen | Z | 135 | 78 | 132 | 3 | 19 | 34 | 26 | 35 | 7 | 14 |
| | F | 110 | 50 | 107 | 3 | 17 | 26 | 24 | 20 | 11 | 12 |
| Schwarzwald-Baar-Kreis | Z | 134 | 75 | 130 | 4 | 21 | 40 | 36 | 28 | 6 | 3 |
| | F | 90 | 43 | 80 | 10 | 13 | 33 | 18 | 17 | 5 | 4 |
| Andere Bundesländer | Z | 1 635 | 897 | 1 504 | 131 | 274 | 379 | 299 | 453 | 115 | 115 |
| | F | 1 320 | 769 | 1 214 | 106 | 176 | 440 | 235 | 334 | 72 | 63 |
| Deutsche Demokratische Republik ¹⁾ | Z | 58 | 26 | 57 | 1 | 13 | 3 | 7 | 19 | 8 | 8 |
| | F | 4 | - | 3 | 1 | - | 1 | - | - | - | 3 |
| Ostgebiete des Deutschen Reiches | Z | 27 | 11 | 25 | 2 | 4 | 3 | 2 | 4 | 11 | 3 |
| | F | 1 | 1 | 1 | - | - | - | - | - | 1 | - |
| Ausland | Z | 1 375 | 624 | 419 | 956 | 391 | 314 | 162 | 339 | 117 | 52 |
| | F | 2 178 | 1 024 | 471 | 1 707 | 584 | 419 | 292 | 616 | 200 | 67 |
| Sonstige Gebiete ²⁾ | Z | 2 | - | 2 | - | 2 | - | - | - | - | - |
| | F | 1 | 1 | 1 | - | - | - | - | 1 | - | - |
| Zusammen | Z | 6 363 | 3 538 | 5 019 | 1 344 | 1 172 | 1 874 | 1 141 | 1 489 | 377 | 310 |
| | F | 6 770 | 3 600 | 4 697 | 2 073 | 1 234 | 2 131 | 1 123 | 1 553 | 448 | 281 |

1) Und Berlin (Ost). - 2) Ungeklärt und ohne Angabe.

Noch: 42. Wanderungen nach ausgewählten Strömen 1983

| Herkunfts- bzw. Zielgebiet | Zuzüge Fortzüge | Insgesamt | Und zwar | | | Davon im Alter von ... bis unter ... Jahren | | | | | |
|--|--------------------|-----------|----------------------|----------|-----------|---|---------|---------|---------|---------|-----------------|
| | | | Erwerbs- personen | Deutsche | Ausländer | unter 18 | 18 - 25 | 25 - 30 | 30 - 50 | 50 - 65 | 65 und älter |
| Landkreis Waldshut | | | | | | | | | | | |
| Baden-Württemberg | Z | 3 092 | 1 829 | 2 877 | 215 | 462 | 1 167 | 571 | 601 | 170 | 121 |
| | F | 2 899 | 1 675 | 2 697 | 202 | 426 | 1 207 | 493 | 510 | 131 | 132 |
| darunter | | | | | | | | | | | |
| Landkreis Lörrach | Z | 789 | 489 | 679 | 110 | 139 | 259 | 138 | 170 | 51 | 32 |
| | F | 631 | 400 | 550 | 81 | 114 | 199 | 117 | 141 | 28 | 32 |
| Landkreis Konstanz | Z | 330 | 196 | 307 | 23 | 29 | 150 | 69 | 56 | 12 | 14 |
| | F | 339 | 187 | 319 | 20 | 42 | 153 | 68 | 42 | 15 | 19 |
| Landkreis Breisgau- Hochschwarzwald | Z | 301 | 184 | 288 | 13 | 47 | 107 | 45 | 62 | 24 | 16 |
| | F | 297 | 198 | 287 | 10 | 42 | 118 | 43 | 61 | 18 | 15 |
| Stadtkreis Freiburg im Breisgau | Z | 235 | 133 | 229 | 6 | 17 | 90 | 63 | 48 | 12 | 5 |
| | F | 274 | 134 | 265 | 9 | 24 | 145 | 44 | 38 | 8 | 15 |
| Schwarzwald-Baar-Kreis | Z | 184 | 102 | 170 | 14 | 31 | 72 | 39 | 31 | 7 | 4 |
| | F | 194 | 99 | 174 | 20 | 37 | 81 | 28 | 32 | 10 | 6 |
| Ortenaukreis | Z | 127 | 89 | 125 | 2 | 11 | 66 | 20 | 19 | 7 | 4 |
| | F | 113 | 65 | 111 | 2 | 15 | 48 | 13 | 20 | 5 | 12 |
| Andere Bundesländer | Z | 1 490 | 793 | 1 382 | 108 | 235 | 325 | 252 | 351 | 192 | 135 |
| | F | 1 134 | 616 | 1 074 | 60 | 166 | 331 | 179 | 293 | 80 | 85 |
| Deutsche Demokratische Republik ¹⁾ | Z | 22 | 6 | 21 | 1 | 2 | - | - | 5 | 8 | 7 |
| | F | 1 | 1 | 1 | - | - | - | - | 1 | - | - |
| Ostgebiete des Deutschen Reiches | Z | 21 | 5 | 20 | 1 | 5 | 2 | - | 6 | 6 | 2 |
| | F | 1 | - | - | 1 | - | - | - | - | - | 1 |
| Ausland | Z | 1 054 | 470 | 355 | 699 | 299 | 248 | 140 | 239 | 97 | 31 |
| | F | 1 632 | 707 | 387 | 1 245 | 452 | 338 | 242 | 438 | 115 | 47 |
| Sonstige Gebiete ²⁾ | Z | - | - | - | - | - | - | - | - | - | - |
| | F | - | - | - | - | - | - | - | - | - | - |
| Zusammen | Z | 5 679 | 3 103 | 4 655 | 1 024 | 1 003 | 1 742 | 963 | 1 202 | 473 | 296 |
| | F | 5 667 | 2 999 | 4 159 | 1 508 | 1 044 | 1 876 | 914 | 1 242 | 326 | 265 |
| Landkreis Reutlingen | | | | | | | | | | | |
| Baden-Württemberg | Z | 6 278 | 3 424 | 5 541 | 737 | 997 | 2 267 | 1 267 | 1 286 | 260 | 201 |
| | F | 5 465 | 3 033 | 4 927 | 538 | 777 | 1 972 | 1 203 | 1 111 | 216 | 186 |
| darunter | | | | | | | | | | | |
| Landkreis Tübingen | Z | 1 331 | 731 | 1 064 | 267 | 235 | 412 | 311 | 300 | 53 | 20 |
| | F | 1 098 | 608 | 979 | 119 | 179 | 385 | 252 | 225 | 39 | 18 |
| Landkreis Esslingen | Z | 1 003 | 584 | 904 | 99 | 212 | 278 | 170 | 274 | 46 | 23 |
| | F | 766 | 466 | 671 | 95 | 113 | 253 | 175 | 161 | 26 | 38 |
| Stadtkreis Stuttgart | Z | 528 | 286 | 485 | 43 | 57 | 181 | 128 | 105 | 32 | 25 |
| | F | 485 | 285 | 425 | 60 | 50 | 203 | 94 | 112 | 13 | 13 |
| Zollernalbkreis | Z | 442 | 251 | 391 | 51 | 74 | 181 | 75 | 68 | 26 | 18 |
| | F | 300 | 171 | 268 | 32 | 54 | 109 | 61 | 55 | 11 | 10 |
| Landkreis Böblingen | Z | 228 | 133 | 203 | 25 | 29 | 98 | 44 | 38 | 12 | 7 |
| | F | 194 | 118 | 171 | 23 | 25 | 69 | 44 | 44 | 7 | 5 |
| Landkreis Ludwigsburg | Z | 205 | 121 | 194 | 11 | 31 | 81 | 31 | 44 | 9 | 9 |
| | F | 178 | 104 | 164 | 14 | 23 | 71 | 36 | 37 | 6 | 5 |
| Andere Bundesländer | Z | 1 652 | 877 | 1 498 | 154 | 218 | 514 | 354 | 408 | 81 | 77 |
| | F | 1 438 | 809 | 1 319 | 119 | 203 | 477 | 256 | 358 | 73 | 71 |
| Deutsche Demokratische Republik ¹⁾ | Z | 52 | 11 | 52 | - | 9 | 2 | 4 | 9 | 6 | 22 |
| | F | 22 | 1 | 22 | - | - | - | - | - | 6 | 16 |
| Ostgebiete des Deutschen Reiches | Z | 12 | 9 | 10 | 2 | 2 | 1 | 1 | 6 | 2 | - |
| | F | 2 | - | - | 2 | - | - | - | - | 2 | - |
| Ausland | Z | 1 724 | 653 | 534 | 1 190 | 421 | 418 | 188 | 418 | 177 | 102 |
| | F | 2 629 | 1 033 | 252 | 2 377 | 843 | 471 | 293 | 734 | 232 | 56 |
| Sonstige Gebiete ²⁾ | Z | 1 | 1 | 1 | - | - | - | - | 1 | - | - |
| | F | - | - | - | - | - | - | - | - | - | - |
| Zusammen | Z | 9 719 | 4 975 | 7 636 | 2 083 | 1 647 | 3 202 | 1 814 | 2 128 | 526 | 402 |
| | F | 9 556 | 4 876 | 6 520 | 3 036 | 1 823 | 2 920 | 1 752 | 2 203 | 529 | 329 |

1) Und Berlin (Ost). - 2) Ungeklärt und ohne Angabe.

Räumliche Bevölkerungsbewegung

Noch: 42. Wanderungen nach ausgewählten Strömen 1983

| Herkunfts- bzw. Zielgebiet | Zuzüge Fortzüge | Insgesamt | Und zwar | | | Davon im Alter von ... bis unter ... Jahren | | | | | |
|--|--------------------|-----------|----------------------|----------|-----------|---|---------|---------|---------|---------|-----------------|
| | | | Erwerbs- personen | Deutsche | Ausländer | unter 18 | 18 - 25 | 25 - 30 | 30 - 50 | 50 - 65 | 65 und älter |
| Landkreis Tübingen | | | | | | | | | | | |
| Baden-Württemberg | Z | 6 901 | 3 165 | 6 133 | 768 | 843 | 3 221 | 1 380 | 1 158 | 153 | 146 |
| | F | 6 948 | 3 524 | 5 954 | 994 | 1 008 | 2 346 | 1 791 | 1 442 | 199 | 162 |
| darunter | | | | | | | | | | | |
| Landkreis Reutlingen | Z | 1 098 | 608 | 979 | 119 | 179 | 385 | 252 | 225 | 39 | 18 |
| | F | 1 331 | 731 | 1 064 | 267 | 235 | 412 | 311 | 300 | 53 | 20 |
| Landkreis Böblingen | Z | 731 | 360 | 642 | 89 | 142 | 274 | 145 | 148 | 11 | 11 |
| | F | 540 | 315 | 456 | 84 | 77 | 180 | 136 | 126 | 14 | 7 |
| Stadtkreis Stuttgart | Z | 581 | 230 | 535 | 46 | 45 | 255 | 139 | 101 | 19 | 22 |
| | F | 652 | 316 | 559 | 93 | 61 | 231 | 200 | 139 | 15 | 6 |
| Zollernalbkreis | Z | 479 | 283 | 436 | 43 | 75 | 213 | 84 | 87 | 8 | 12 |
| | F | 527 | 302 | 483 | 44 | 101 | 149 | 111 | 125 | 22 | 19 |
| Landkreis Esslingen | Z | 445 | 166 | 416 | 29 | 49 | 221 | 90 | 69 | 5 | 11 |
| | F | 474 | 203 | 428 | 46 | 65 | 134 | 167 | 91 | 7 | 10 |
| Stadtkreis Karlsruhe | Z | 317 | 171 | 63 | 254 | 49 | 108 | 72 | 82 | 5 | 1 |
| | F | 62 | 30 | 50 | 12 | 6 | 27 | 13 | 16 | - | - |
| Andere Bundesländer | Z | 2 327 | 847 | 2 166 | 161 | 198 | 1 191 | 440 | 391 | 51 | 56 |
| | F | 2 006 | 970 | 1 830 | 176 | 255 | 660 | 530 | 462 | 53 | 46 |
| Deutsche Demokratische Republik ¹⁾ | Z | 54 | 13 | 53 | 1 | 4 | 2 | 3 | 7 | 15 | 23 |
| | F | 31 | 2 | 29 | 2 | - | 1 | - | 1 | 8 | 21 |
| Ostgebiete des Deutschen Reiches | Z | 1 | 1 | 1 | - | - | - | - | - | 1 | - |
| | F | - | - | - | - | - | - | - | - | - | - |
| Ausland | Z | 2 098 | 711 | 235 | 1 863 | 489 | 640 | 254 | 503 | 143 | 69 |
| | F | 2 381 | 848 | 264 | 2 117 | 546 | 537 | 345 | 692 | 180 | 81 |
| Sonstige Gebiete ²⁾ | Z | 4 | 2 | 3 | 1 | 2 | - | 2 | - | - | - |
| | F | - | - | - | - | - | - | - | - | - | - |
| Zusammen | Z | 11 385 | 4 739 | 8 591 | 2 794 | 1 536 | 5 054 | 2 079 | 2 059 | 363 | 294 |
| | F | 11 366 | 5 344 | 8 077 | 3 289 | 1 809 | 3 544 | 2 666 | 2 597 | 440 | 310 |
| Zollernalbkreis | | | | | | | | | | | |
| Baden-Württemberg | Z | 3 506 | 2 052 | 3 229 | 277 | 554 | 1 327 | 672 | 687 | 136 | 130 |
| | F | 3 535 | 2 084 | 3 238 | 297 | 553 | 1 442 | 653 | 627 | 129 | 131 |
| darunter | | | | | | | | | | | |
| Landkreis Tübingen | Z | 527 | 302 | 483 | 44 | 101 | 149 | 111 | 125 | 22 | 19 |
| | F | 479 | 283 | 436 | 43 | 75 | 213 | 84 | 87 | 8 | 12 |
| Landkreis Sigmaringen | Z | 359 | 236 | 329 | 30 | 66 | 170 | 58 | 54 | 5 | 6 |
| | F | 353 | 202 | 323 | 30 | 61 | 149 | 67 | 47 | 18 | 11 |
| Landkreis Reutlingen | Z | 300 | 171 | 268 | 32 | 54 | 109 | 61 | 55 | 11 | 10 |
| | F | 442 | 251 | 391 | 51 | 74 | 181 | 75 | 68 | 26 | 18 |
| Stadtkreis Stuttgart | Z | 247 | 153 | 226 | 21 | 17 | 92 | 58 | 54 | 17 | 9 |
| | F | 264 | 171 | 244 | 20 | 35 | 112 | 49 | 55 | 11 | 2 |
| Landkreis Rottweil | Z | 214 | 145 | 203 | 11 | 42 | 85 | 40 | 37 | 4 | 6 |
| | F | 196 | 127 | 190 | 6 | 42 | 70 | 29 | 45 | 4 | 6 |
| Landkreis Esslingen | Z | 156 | 76 | 147 | 9 | 35 | 44 | 37 | 34 | 2 | 4 |
| | F | 136 | 83 | 128 | 8 | 13 | 63 | 30 | 22 | 3 | 5 |
| Andere Bundesländer | Z | 939 | 500 | 803 | 136 | 193 | 240 | 134 | 260 | 62 | 50 |
| | F | 900 | 516 | 794 | 106 | 147 | 287 | 132 | 230 | 52 | 52 |
| Deutsche Demokratische Republik ¹⁾ | Z | 74 | 16 | 73 | 1 | 7 | 6 | 2 | 15 | 11 | 33 |
| | F | 36 | 3 | 34 | 2 | 1 | - | - | 7 | 9 | 19 |
| Ostgebiete des Deutschen Reiches | Z | 23 | 11 | 19 | 4 | 7 | 1 | 3 | 6 | 3 | 3 |
| | F | 9 | 3 | - | 9 | 1 | - | - | 3 | 2 | 3 |
| Ausland | Z | 1 006 | 426 | 303 | 703 | 259 | 195 | 111 | 242 | 142 | 57 |
| | F | 1 615 | 649 | 171 | 1 444 | 534 | 281 | 177 | 430 | 160 | 33 |
| Sonstige Gebiete ²⁾ | Z | - | - | - | - | - | - | - | - | - | - |
| | F | - | - | - | - | - | - | - | - | - | - |
| Zusammen | Z | 5 548 | 3 005 | 4 427 | 1 121 | 1 020 | 1 769 | 922 | 1 210 | 354 | 372 |
| | F | 6 095 | 3 255 | 4 237 | 1 858 | 1 236 | 2 010 | 962 | 1 297 | 352 | 238 |

1) Und Berlin (Ost). - 2) Ungeklärt und ohne Angabe.

Noch: 42. Wanderungen nach ausgewählten Strömen 1983

| Herkunfts- bzw. Zielgebiet | Zuzüge Fortzüge | Insgesamt | Und zwar | | | Davon im Alter von ... bis unter ... Jahren | | | | | |
|--|--------------------|-----------|----------------------|----------|-----------|---|---------|---------|---------|---------|-----------------|
| | | | Erwerbs- personen | Deutsche | Ausländer | unter 18 | 18 - 25 | 25 - 30 | 30 - 50 | 50 - 65 | 65 und älter |
| Stadtkreis Ulm | | | | | | | | | | | |
| Baden-Württemberg | Z | 3 131 | 1 668 | 2 702 | 429 | 488 | 1 165 | 573 | 676 | 112 | 117 |
| | F | 3 289 | 1 699 | 2 965 | 324 | 453 | 1 154 | 640 | 685 | 142 | 215 |
| darunter | | | | | | | | | | | |
| Alb-Donau-Kreis | Z | 1 152 | 672 | 977 | 175 | 239 | 320 | 198 | 288 | 48 | 59 |
| | F | 1 219 | 653 | 1 106 | 113 | 225 | 270 | 229 | 279 | 68 | 148 |
| Landkreis Biberach | Z | 218 | 119 | 183 | 35 | 37 | 96 | 35 | 37 | 7 | 6 |
| | F | 232 | 110 | 206 | 26 | 45 | 75 | 45 | 43 | 10 | 14 |
| Stadtkreis Stuttgart | Z | 166 | 97 | 157 | 9 | 11 | 80 | 28 | 35 | 7 | 5 |
| | F | 191 | 111 | 169 | 22 | 16 | 94 | 39 | 39 | 1 | 2 |
| Landkreis Esslingen | Z | 118 | 69 | 109 | 9 | 9 | 50 | 24 | 20 | 8 | 7 |
| | F | 139 | 87 | 103 | 36 | 8 | 51 | 28 | 31 | 18 | 3 |
| Landkreis Ravensburg | Z | 117 | 54 | 113 | 4 | 14 | 53 | 15 | 29 | 1 | 5 |
| | F | 143 | 60 | 139 | 4 | 14 | 57 | 31 | 26 | 7 | 8 |
| Landkreis Heidenheim | Z | 113 | 50 | 105 | 8 | 16 | 49 | 18 | 20 | 5 | 5 |
| | F | 113 | 62 | 107 | 6 | 9 | 43 | 23 | 32 | 3 | 3 |
| Andere Bundesländer | Z | 2 544 | 1 521 | 2 190 | 354 | 387 | 733 | 498 | 705 | 129 | 92 |
| | F | 2 923 | 1 736 | 2 521 | 402 | 433 | 884 | 549 | 803 | 136 | 118 |
| Deutsche Demokratische Republik ¹⁾ | Z | 36 | 18 | 33 | 3 | 9 | 4 | 4 | 9 | 6 | 4 |
| | F | 2 | - | 1 | 1 | - | - | - | - | - | 2 |
| Ostgebiete des Deutschen Reiches | Z | 52 | 22 | 22 | 30 | 8 | 4 | 7 | 16 | 11 | 6 |
| | F | 25 | 10 | 3 | 22 | 4 | 1 | 5 | 6 | 6 | 3 |
| Ausland | Z | 1 190 | 505 | 312 | 878 | 264 | 214 | 139 | 337 | 146 | 90 |
| | F | 1 731 | 621 | 159 | 1 572 | 448 | 249 | 194 | 570 | 202 | 68 |
| Sonstige Gebiete ²⁾ | Z | 1 | - | 1 | - | - | 1 | - | - | - | - |
| | F | - | - | - | - | - | - | - | - | - | - |
| Zusammen | Z | 6 954 | 3 734 | 5 260 | 1 694 | 1 156 | 2 121 | 1 221 | 1 743 | 404 | 309 |
| | F | 7 970 | 4 066 | 5 649 | 2 321 | 1 338 | 2 288 | 1 388 | 2 064 | 486 | 406 |
| Alb-Donau-Kreis | | | | | | | | | | | |
| Baden-Württemberg | Z | 3 884 | 2 120 | 3 560 | 324 | 695 | 1 246 | 689 | 770 | 162 | 322 |
| | F | 3 958 | 2 161 | 3 440 | 518 | 716 | 1 531 | 653 | 765 | 128 | 165 |
| darunter | | | | | | | | | | | |
| Stadtkreis Ulm | Z | 1 219 | 653 | 1 106 | 113 | 225 | 270 | 229 | 279 | 68 | 148 |
| | F | 1 152 | 672 | 977 | 175 | 239 | 320 | 198 | 288 | 48 | 59 |
| Landkreis Biberach | Z | 412 | 229 | 364 | 48 | 85 | 149 | 69 | 74 | 9 | 26 |
| | F | 436 | 223 | 399 | 37 | 95 | 156 | 69 | 75 | 17 | 24 |
| Landkreis Göppingen | Z | 305 | 180 | 273 | 32 | 58 | 102 | 45 | 50 | 24 | 26 |
| | F | 286 | 159 | 240 | 46 | 69 | 102 | 46 | 53 | 7 | 9 |
| Stadtkreis Stuttgart | Z | 251 | 142 | 230 | 21 | 28 | 107 | 51 | 36 | 9 | 20 |
| | F | 249 | 148 | 223 | 26 | 25 | 140 | 32 | 39 | 6 | 7 |
| Landkreis Esslingen | Z | 187 | 94 | 179 | 8 | 34 | 45 | 34 | 52 | 5 | 17 |
| | F | 202 | 121 | 168 | 34 | 26 | 84 | 45 | 31 | 9 | 7 |
| Landkreis Reutlingen | Z | 172 | 99 | 164 | 8 | 22 | 62 | 36 | 31 | 9 | 12 |
| | F | 165 | 100 | 154 | 11 | 30 | 68 | 26 | 35 | 1 | 5 |
| Andere Bundesländer | Z | 1 768 | 944 | 1 517 | 251 | 397 | 436 | 328 | 459 | 60 | 88 |
| | F | 2 031 | 1 118 | 1 768 | 263 | 391 | 647 | 302 | 553 | 75 | 63 |
| Deutsche Demokratische Republik ¹⁾ | Z | 74 | 21 | 74 | - | 4 | 3 | - | 7 | 28 | 32 |
| | F | 42 | 11 | 42 | - | - | - | - | 1 | 22 | 19 |
| Ostgebiete des Deutschen Reiches | Z | 1 | - | - | 1 | - | - | - | 1 | - | - |
| | F | 3 | - | - | 3 | - | - | - | - | 2 | 1 |
| Ausland | Z | 842 | 362 | 106 | 736 | 205 | 171 | 107 | 253 | 81 | 25 |
| | F | 1 268 | 519 | 121 | 1 147 | 392 | 231 | 147 | 371 | 100 | 27 |
| Sonstige Gebiete ²⁾ | Z | 2 | 1 | 1 | 1 | - | - | - | - | 2 | - |
| | F | - | - | - | - | - | - | - | - | - | - |
| Zusammen | Z | 6 571 | 3 448 | 5 258 | 1 313 | 1 301 | 1 856 | 1 124 | 1 490 | 333 | 467 |
| | F | 7 302 | 3 809 | 5 371 | 1 931 | 1 499 | 2 409 | 1 102 | 1 690 | 327 | 275 |

1) Und Berlin (Ost). - 2) Ungeklärt und ohne Angabe.

Räumliche Bevölkerungsbewegung

Noch: 42. Wanderungen nach ausgewählten Strömen 1983

| Herkunfts- bzw. Zielgebiet | Zuzüge Fortzüge | Insgesamt | Und zwar | | | Davon im Alter von ... bis unter ... Jahren | | | | | |
|---|--------------------|-----------|----------------------|----------|-----------|---|---------|---------|---------|---------|-----------------|
| | | | Erwerbs- personen | Deutsche | Ausländer | unter 18 | 18 - 25 | 25 - 30 | 30 - 50 | 50 - 65 | 65 und älter |
| Landkreis Biberach | | | | | | | | | | | |
| Baden-Württemberg | Z | 3 350 | 1 777 | 3 150 | 200 | 587 | 1 296 | 615 | 560 | 138 | 154 |
| | F | 3 517 | 1 986 | 3 313 | 204 | 540 | 1 611 | 585 | 530 | 103 | 148 |
| darunter | | | | | | | | | | | |
| Landkreis Ravensburg | Z | 649 | 335 | 626 | 23 | 123 | 245 | 103 | 114 | 21 | 43 |
| | F | 712 | 369 | 687 | 25 | 133 | 281 | 116 | 110 | 23 | 49 |
| Alb-Donau-Kreis | Z | 436 | 223 | 399 | 37 | 95 | 156 | 69 | 75 | 17 | 24 |
| | F | 412 | 229 | 364 | 48 | 85 | 149 | 69 | 74 | 9 | 26 |
| Landkreis Sigmaringen | Z | 301 | 155 | 291 | 10 | 71 | 116 | 45 | 50 | 10 | 9 |
| | F | 274 | 163 | 265 | 9 | 48 | 125 | 46 | 40 | 8 | 7 |
| Stadtkreis Ulm | Z | 232 | 110 | 206 | 26 | 45 | 75 | 45 | 43 | 10 | 14 |
| | F | 218 | 119 | 183 | 35 | 37 | 96 | 35 | 37 | 7 | 6 |
| Stadtkreis Stuttgart | Z | 184 | 103 | 176 | 8 | 13 | 87 | 43 | 23 | 10 | 8 |
| | F | 194 | 131 | 187 | 7 | 9 | 129 | 32 | 16 | 5 | 3 |
| Bodenseekreis | Z | 164 | 93 | 158 | 6 | 31 | 63 | 29 | 24 | 7 | 10 |
| | F | 206 | 143 | 200 | 6 | 21 | 96 | 34 | 28 | 11 | 16 |
| Andere Bundesländer | Z | 1 390 | 729 | 1 266 | 124 | 259 | 359 | 286 | 346 | 81 | 59 |
| | F | 1 487 | 838 | 1 350 | 137 | 264 | 500 | 273 | 339 | 47 | 64 |
| Deutsche Demokratische Republik ¹⁾ | Z | 13 | 4 | 13 | - | 2 | - | - | 2 | 2 | 7 |
| | F | 1 | - | 1 | - | - | - | - | - | - | 1 |
| Ostgebiete des Deutschen Reiches | Z | 11 | 5 | 11 | - | 4 | 2 | 2 | 3 | - | - |
| | F | - | - | - | - | - | - | - | - | - | - |
| Ausland | Z | 448 | 203 | 144 | 304 | 115 | 101 | 63 | 125 | 24 | 20 |
| | F | 773 | 302 | 125 | 648 | 235 | 155 | 102 | 217 | 50 | 14 |
| Sonstige Gebiete ²⁾ | Z | 9 | - | 9 | - | 8 | - | - | - | - | 1 |
| | F | - | - | - | - | - | - | - | - | - | - |
| Zusammen | Z | 5 221 | 2 718 | 4 593 | 628 | 975 | 1 758 | 966 | 1 036 | 245 | 241 |
| | F | 5 778 | 3 126 | 4 789 | 989 | 1 039 | 2 266 | 960 | 1 086 | 200 | 227 |
| Bodenseekreis | | | | | | | | | | | |
| Baden-Württemberg | Z | 3 996 | 2 254 | 3 757 | 239 | 618 | 1 415 | 723 | 822 | 234 | 184 |
| | F | 3 780 | 2 034 | 3 534 | 246 | 572 | 1 504 | 663 | 730 | 154 | 157 |
| darunter | | | | | | | | | | | |
| Landkreis Ravensburg | Z | 838 | 505 | 780 | 58 | 137 | 299 | 135 | 184 | 43 | 40 |
| | F | 932 | 525 | 869 | 63 | 171 | 323 | 169 | 191 | 42 | 36 |
| Landkreis Konstanz | Z | 602 | 303 | 560 | 42 | 103 | 208 | 90 | 126 | 35 | 40 |
| | F | 582 | 292 | 541 | 41 | 94 | 243 | 83 | 118 | 18 | 26 |
| Landkreis Sigmaringen | Z | 347 | 195 | 324 | 23 | 69 | 158 | 40 | 53 | 9 | 18 |
| | F | 405 | 220 | 369 | 36 | 85 | 162 | 57 | 78 | 12 | 11 |
| Landkreis Biberach | Z | 206 | 143 | 200 | 6 | 21 | 96 | 34 | 28 | 11 | 16 |
| | F | 164 | 93 | 158 | 6 | 31 | 63 | 29 | 24 | 7 | 10 |
| Stadtkreis Stuttgart | Z | 203 | 104 | 194 | 9 | 18 | 55 | 43 | 44 | 29 | 14 |
| | F | 183 | 89 | 168 | 15 | 17 | 82 | 37 | 31 | 9 | 7 |
| Landkreis Tübingen | Z | 121 | 56 | 112 | 9 | 18 | 30 | 41 | 25 | 3 | 4 |
| | F | 106 | 48 | 102 | 4 | 10 | 53 | 22 | 14 | 5 | 2 |
| Andere Bundesländer | Z | 2 096 | 1 027 | 1 935 | 161 | 394 | 477 | 387 | 544 | 159 | 135 |
| | F | 1 888 | 1 014 | 1 704 | 184 | 273 | 652 | 315 | 454 | 80 | 114 |
| Deutsche Demokratische Republik ¹⁾ | Z | 42 | 12 | 42 | - | 11 | 2 | 4 | 14 | 6 | 5 |
| | F | - | - | - | - | - | - | - | - | - | - |
| Ostgebiete des Deutschen Reiches | Z | - | - | - | - | - | - | - | - | - | - |
| | F | - | - | - | - | - | - | - | - | - | - |
| Ausland | Z | 1 458 | 548 | 301 | 1 157 | 328 | 375 | 138 | 389 | 157 | 71 |
| | F | 2 470 | 980 | 272 | 2 198 | 636 | 496 | 278 | 723 | 242 | 95 |
| Sonstige Gebiete ²⁾ | Z | 2 | 1 | 2 | - | 1 | - | - | 1 | - | - |
| | F | - | - | - | - | - | - | - | - | - | - |
| Zusammen | Z | 7 594 | 3 842 | 6 037 | 1 557 | 1 352 | 2 269 | 1 252 | 1 770 | 556 | 395 |
| | F | 8 138 | 4 028 | 5 510 | 2 628 | 1 481 | 2 652 | 1 256 | 1 907 | 476 | 366 |

1) Und Berlin (Ost). - 2) Ungeklärt und ohne Angabe.

Noch: 42. Wanderungen nach ausgewählten Strömen 1983

| Herkunfts- bzw. Zielgebiet | Zuzüge Fortzüge | Insgesamt | Und zwar | | | Davon im Alter von ... bis unter ... Jahren | | | | | |
|--|--------------------|-----------|----------------------|----------|-----------|---|---------|---------|---------|---------|-----------------|
| | | | Erwerbs- personen | Deutsche | Ausländer | unter 18 | 18 - 25 | 25 - 30 | 30 - 50 | 50 - 65 | 65 und älter |
| Landkreis Ravensburg | | | | | | | | | | | |
| Baden-Württemberg | Z | 5 146 | 2 519 | 4 915 | 231 | 874 | 1 960 | 924 | 964 | 204 | 220 |
| | F | 4 677 | 2 450 | 4 474 | 203 | 659 | 1 916 | 805 | 924 | 181 | 192 |
| darunter | | | | | | | | | | | |
| Bodenseekreis | Z | 932 | 525 | 869 | 63 | 171 | 323 | 169 | 191 | 42 | 36 |
| | F | 838 | 505 | 780 | 58 | 137 | 299 | 135 | 184 | 43 | 40 |
| Landkreis Biberach | Z | 712 | 369 | 687 | 25 | 133 | 281 | 116 | 110 | 23 | 49 |
| | F | 649 | 335 | 626 | 23 | 123 | 245 | 103 | 114 | 21 | 43 |
| Landkreis Sigmaringen | Z | 511 | 279 | 497 | 14 | 114 | 228 | 65 | 73 | 13 | 18 |
| | F | 492 | 254 | 472 | 20 | 91 | 189 | 74 | 104 | 20 | 14 |
| Stadtkreis Stuttgart | Z | 309 | 140 | 300 | 9 | 46 | 102 | 69 | 48 | 24 | 20 |
| | F | 281 | 148 | 272 | 9 | 28 | 118 | 58 | 51 | 14 | 12 |
| Landkreis Konstanz | Z | 245 | 101 | 223 | 22 | 37 | 106 | 48 | 40 | 8 | 6 |
| | F | 221 | 92 | 212 | 9 | 22 | 106 | 45 | 34 | 4 | 10 |
| Landkreis Esslingen | Z | 159 | 73 | 154 | 5 | 26 | 52 | 35 | 37 | 5 | 4 |
| | F | 158 | 82 | 155 | 3 | 19 | 63 | 30 | 38 | 4 | 4 |
| Andere Bundesländer | Z | 2 798 | 1 333 | 2 590 | 208 | 415 | 822 | 482 | 758 | 200 | 121 |
| | F | 2 997 | 1 745 | 2 805 | 192 | 403 | 1 103 | 478 | 679 | 171 | 163 |
| Deutsche Demokratische Republik ¹⁾ | Z | 37 | 7 | 36 | 1 | 3 | 3 | - | 9 | 10 | 12 |
| | F | 12 | - | 11 | 1 | - | - | - | - | 3 | 9 |
| Ostgebiete des Deutschen Reiches | Z | 36 | 10 | 21 | 15 | 3 | - | 2 | 17 | 14 | - |
| | F | 9 | 2 | 2 | 7 | - | - | - | 6 | 1 | 2 |
| Ausland | Z | 960 | 344 | 344 | 616 | 201 | 185 | 122 | 262 | 137 | 53 |
| | F | 1 547 | 589 | 257 | 1 290 | 452 | 274 | 171 | 457 | 135 | 58 |
| Sonstige Gebiete ²⁾ | Z | - | - | - | - | - | - | - | - | - | - |
| | F | - | - | - | - | - | - | - | - | - | - |
| Zusammen | Z | 8 977 | 4 213 | 7 906 | 1 071 | 1 496 | 2 970 | 1 530 | 2 010 | 565 | 406 |
| | F | 9 242 | 4 786 | 7 549 | 1 693 | 1 514 | 3 293 | 1 454 | 2 066 | 491 | 424 |
| Landkreis Sigmaringen | | | | | | | | | | | |
| Baden-Württemberg | Z | 4 170 | 2 299 | 3 922 | 248 | 629 | 2 005 | 647 | 629 | 139 | 121 |
| | F | 3 950 | 2 295 | 3 722 | 228 | 646 | 1 979 | 533 | 566 | 106 | 120 |
| darunter | | | | | | | | | | | |
| Landkreis Ravensburg | Z | 492 | 254 | 472 | 20 | 91 | 189 | 74 | 104 | 20 | 14 |
| | F | 511 | 279 | 497 | 14 | 114 | 228 | 65 | 73 | 13 | 18 |
| Bodenseekreis | Z | 405 | 220 | 369 | 36 | 85 | 162 | 57 | 78 | 12 | 11 |
| | F | 347 | 195 | 324 | 23 | 69 | 158 | 40 | 53 | 9 | 18 |
| Landkreis Konstanz | Z | 353 | 206 | 333 | 20 | 42 | 172 | 55 | 55 | 13 | 16 |
| | F | 354 | 193 | 333 | 21 | 71 | 172 | 37 | 50 | 11 | 13 |
| Zollernalbkreis | Z | 353 | 202 | 323 | 30 | 61 | 149 | 67 | 47 | 18 | 11 |
| | F | 359 | 236 | 329 | 30 | 66 | 170 | 58 | 54 | 5 | 6 |
| Landkreis Biberach | Z | 274 | 163 | 265 | 9 | 48 | 125 | 46 | 40 | 8 | 7 |
| | F | 301 | 155 | 291 | 10 | 71 | 116 | 45 | 50 | 10 | 9 |
| Stadtkreis Stuttgart | Z | 191 | 111 | 177 | 14 | 10 | 83 | 42 | 31 | 15 | 10 |
| | F | 192 | 131 | 174 | 18 | 10 | 119 | 24 | 29 | 3 | 7 |
| Andere Bundesländer | Z | 1 401 | 918 | 1 359 | 42 | 155 | 685 | 254 | 209 | 53 | 45 |
| | F | 1 447 | 997 | 1 363 | 84 | 158 | 765 | 224 | 224 | 43 | 33 |
| Deutsche Demokratische Republik ¹⁾ | Z | 11 | 3 | 11 | - | 1 | 1 | - | 2 | 2 | 5 |
| | F | 4 | - | 4 | - | - | - | - | - | 1 | 3 |
| Ostgebiete des Deutschen Reiches | Z | 2 | 2 | 2 | - | - | - | - | 1 | 1 | - |
| | F | - | - | - | - | - | - | - | - | - | - |
| Ausland | Z | 403 | 191 | 102 | 301 | 122 | 93 | 42 | 97 | 37 | 12 |
| | F | 844 | 344 | 102 | 742 | 304 | 139 | 92 | 226 | 71 | 12 |
| Sonstige Gebiete ²⁾ | Z | 1 | 1 | 1 | - | - | - | - | 1 | - | - |
| | F | - | - | - | - | - | - | - | - | - | - |
| Zusammen | Z | 5 988 | 3 414 | 5 397 | 591 | 907 | 2 784 | 943 | 939 | 232 | 183 |
| | F | 6 245 | 3 636 | 5 191 | 1 054 | 1 108 | 2 883 | 849 | 1 016 | 221 | 168 |

1) Und Berlin (Ost). - 2) Ungeklärt und ohne Angabe.

43. Wanderungsströme der Gesamtbevölkerung zwischen den Stadt- und Landkreisen 1983

| Lfd. Nr. | Ziel | Herkunft | Stadtkreis | Landkreis | | | | |
|-------------|---|----------|------------|-----------|-----------|-----------|-------------|-----------------|
| | | | Stuttgart | Böblingen | Esslingen | Göppingen | Ludwigsburg | Rems-Murr-Kreis |
| 1 | Stadtkreis Stuttgart, Landeshauptstadt | | | 1 432 | 3 140 | 450 | 2 817 | 1 940 |
| 2 | Landkreise | | | | | | | |
| 3 | Böblingen | | 1 643 | . | 702 | 129 | 898 | 249 |
| 4 | Esslingen | | 3 550 | 502 | . | 661 | 543 | 632 |
| 5 | Göppingen | | 413 | 122 | 1 067 | . | 173 | 261 |
| 6 | Ludwigsburg | | 3 724 | 711 | 643 | 150 | . | 934 |
| 7 | Rems-Murr-Kreis | | 2 574 | 297 | 732 | 248 | 1 112 | . |
| 8 | Stadtkreis Heilbronn | | 179 | 53 | 60 | 38 | 207 | 57 |
| 9 | Landkreise | | | | | | | |
| 10 | Heilbronn | | 468 | 126 | 188 | 68 | 1 023 | 263 |
| 11 | Hohenlohekreis | | 224 | 63 | 58 | 38 | 177 | 88 |
| 12 | Schwäbisch Hall | | 459 | 119 | 146 | 91 | 270 | 444 |
| 13 | Main-Tauber-Kreis | | 190 | 36 | 74 | 33 | 81 | 47 |
| 14 | Landkreise | | | | | | | |
| 15 | Heidenheim | | 208 | 41 | 129 | 133 | 80 | 52 |
| 16 | Ostalbkreis | | 621 | 109 | 338 | 289 | 277 | 776 |
| 17 | Stadtkreise | | | | | | | |
| 18 | Baden-Baden | | 52 | 16 | 20 | 12 | 37 | 21 |
| 19 | Karlsruhe | | 242 | 96 | 101 | 44 | 147 | 81 |
| 20 | Landkreise | | | | | | | |
| 21 | Karlsruhe | | 229 | 83 | 109 | 32 | 170 | 52 |
| 22 | Rastatt | | 101 | 33 | 59 | 17 | 56 | 34 |
| 23 | Stadtkreise | | | | | | | |
| 24 | Heidelberg | | 152 | 59 | 62 | 29 | 83 | 61 |
| 25 | Mannheim | | 147 | 57 | 75 | 22 | 70 | 40 |
| 26 | Landkreise | | | | | | | |
| 27 | Neckar-Odenwald-Kreis | | 97 | 29 | 30 | 10 | 99 | 32 |
| 28 | Rhein-Neckar-Kreis | | 213 | 85 | 116 | 22 | 157 | 69 |
| 29 | Stadtkreis Pforzheim | | 124 | 78 | 52 | 16 | 117 | 35 |
| 30 | Landkreise | | | | | | | |
| 31 | Calw | | 510 | 1 157 | 244 | 57 | 238 | 155 |
| 32 | Enzkreis | | 282 | 340 | 110 | 30 | 425 | 69 |
| 33 | Freudenstadt | | 312 | 281 | 106 | 15 | 89 | 69 |
| 34 | Stadtkreis Freiburg im Breisgau | | 242 | 81 | 80 | 40 | 125 | 61 |
| 35 | Landkreise | | | | | | | |
| 36 | Breisgau-Hochschwarzwald | | 121 | 61 | 67 | 11 | 90 | 29 |
| 37 | Emmendingen | | 73 | 11 | 30 | 18 | 47 | 21 |
| 38 | Ortenaukreis | | 176 | 62 | 97 | 31 | 100 | 54 |
| 39 | Landkreise | | | | | | | |
| 40 | Rottweil | | 236 | 86 | 93 | 20 | 77 | 40 |
| 41 | Schwarzwald-Baar-Kreis | | 197 | 86 | 89 | 42 | 61 | 48 |
| 42 | Tuttlingen | | 122 | 38 | 88 | 9 | 53 | 35 |
| 43 | Landkreise | | | | | | | |
| 44 | Konstanz | | 272 | 73 | 129 | 48 | 124 | 79 |
| 45 | Lörrach | | 73 | 46 | 52 | 15 | 50 | 55 |
| 46 | Waldshut | | 81 | 39 | 50 | 14 | 42 | 36 |
| 47 | Landkreise | | | | | | | |
| 48 | Reutlingen | | 528 | 228 | 1 003 | 105 | 205 | 166 |
| 49 | Tübingen | | 581 | 731 | 445 | 126 | 257 | 184 |
| 50 | Zollernalbkreis | | 247 | 112 | 156 | 39 | 68 | 40 |
| 51 | Stadtkreis Ulm | | 166 | 57 | 118 | 92 | 86 | 51 |
| 52 | Landkreise | | | | | | | |
| 53 | Alb-Donau-Kreis | | 251 | 58 | 187 | 305 | 106 | 55 |
| 54 | Biberach | | 184 | 55 | 107 | 74 | 66 | 43 |
| 55 | Landkreise | | | | | | | |
| 56 | Bodenseekreis | | 203 | 72 | 100 | 35 | 95 | 52 |
| 57 | Ravensburg | | 309 | 94 | 159 | 81 | 153 | 125 |
| 58 | Sigmaringen | | 191 | 58 | 112 | 40 | 94 | 55 |
| 59 | Baden-Württemberg | | 20 967 | 7 973 | 11 523 | 3 779 | 11 245 | 7 690 |

| Stadtkreis | Landkreise | | | | | | Stadtkreise | | Lfd. Nr. |
|------------|------------|----------------|-----------------|-------------------|------------|-------------|-------------|-----------|----------|
| Heilbronn | Heilbronn | Hohenlohekreis | Schwäbisch Hall | Main-Tauber-Kreis | Heidenheim | Ostalbkreis | Baden-Baden | Karlsruhe | |
| 223 | 314 | 153 | 410 | 121 | 213 | 530 | 24 | 249 | 1 |
| 55 | 95 | 37 | 99 | 28 | 34 | 115 | 13 | 95 | 2 |
| 64 | 139 | 57 | 117 | 59 | 118 | 223 | 15 | 148 | 3 |
| 35 | 55 | 18 | 73 | 35 | 110 | 313 | 8 | 77 | 4 |
| 203 | 616 | 116 | 199 | 85 | 71 | 185 | 9 | 175 | 5 |
| 63 | 144 | 88 | 369 | 57 | 72 | 581 | 10 | 64 | 6 |
| | 2 130 | 134 | 125 | 51 | 16 | 36 | 4 | 131 | 7 |
| 2 485 | . | 402 | 187 | 101 | 24 | 75 | 7 | 129 | 8 |
| 172 | 401 | . | 332 | 133 | 6 | 67 | 1 | 24 | 9 |
| 84 | 164 | 283 | . | 128 | 40 | 311 | - | 44 | 10 |
| 59 | 78 | 148 | 135 | . | 14 | 60 | 4 | 42 | 11 |
| 22 | 19 | 13 | 54 | 8 | . | 427 | 1 | 31 | 12 |
| 38 | 89 | 50 | 315 | 57 | 373 | . | 2 | 68 | 13 |
| 7 | 12 | 5 | 2 | 3 | 4 | 4 | . | 122 | 14 |
| 56 | 104 | 20 | 36 | 54 | 16 | 66 | 109 | . | 15 |
| 35 | 213 | 20 | 25 | 38 | 11 | 19 | 55 | 3 511 | 16 |
| 23 | 32 | 2 | 17 | 11 | 8 | 13 | 838 | 591 | 17 |
| 100 | 131 | 30 | 58 | 54 | 18 | 30 | 37 | 250 | 18 |
| 44 | 68 | 23 | 32 | 57 | 7 | 24 | 24 | 360 | 19 |
| 96 | 262 | 62 | 15 | 199 | 7 | 20 | 9 | 111 | 20 |
| 82 | 299 | 29 | 42 | 127 | 14 | 36 | 25 | 391 | 21 |
| 22 | 26 | 7 | 24 | 9 | 5 | 26 | 12 | 159 | 22 |
| 28 | 46 | 23 | 48 | 16 | 22 | 37 | 26 | 256 | 23 |
| 22 | 61 | 7 | 17 | 11 | 10 | 30 | 13 | 215 | 24 |
| 10 | 29 | 23 | 16 | 12 | 21 | 29 | 25 | 235 | 25 |
| 31 | 30 | 16 | 40 | 21 | 25 | 51 | 80 | 332 | 26 |
| 6 | 22 | 11 | 25 | 11 | 13 | 28 | 30 | 148 | 27 |
| - | 12 | 5 | 5 | 5 | 4 | 8 | 22 | 84 | 28 |
| 10 | 45 | 8 | 25 | 16 | 13 | 33 | 133 | 334 | 29 |
| 6 | 15 | 16 | 13 | 7 | 16 | 26 | 5 | 32 | 30 |
| 16 | 36 | 11 | 18 | 8 | 6 | 49 | 18 | 369 | 31 |
| 6 | 5 | 8 | 4 | 17 | 3 | 19 | 5 | 32 | 32 |
| 27 | 30 | 16 | 29 | 18 | 22 | 46 | 26 | 107 | 33 |
| 8 | 24 | 4 | 6 | 9 | 13 | 12 | 7 | 88 | 34 |
| 9 | 17 | 7 | 3 | 14 | 7 | 15 | 7 | 67 | 35 |
| 46 | 61 | 20 | 31 | 24 | 55 | 108 | 18 | 80 | 36 |
| 39 | 68 | 33 | 74 | 21 | 84 | 165 | 19 | 317 | 37 |
| 13 | 22 | 14 | 18 | 8 | 17 | 24 | 4 | 22 | 38 |
| 24 | 17 | 9 | 25 | 5 | 113 | 83 | 4 | 82 | 39 |
| 12 | 31 | 7 | 20 | 7 | 154 | 77 | 2 | 27 | 40 |
| 22 | 25 | 8 | 13 | 8 | 51 | 88 | 3 | 22 | 41 |
| 20 | 26 | 5 | 29 | 7 | 19 | 48 | 9 | 47 | 42 |
| 30 | 43 | 23 | 27 | 18 | 46 | 111 | 4 | 42 | 43 |
| 19 | 19 | 9 | 18 | 15 | 16 | 53 | 8 | 38 | 44 |
| 4 372 | 6 075 | 1 980 | 3 170 | 1 693 | 1 911 | 4 301 | 1 675 | 9 748 | 45 |

Räumliche Bevölkerungsbewegung

Noch: 43. Wanderungsströme der Gesamtbevölkerung zwischen den Stadt- und Landkreisen 1983

| Lfd. Nr. | Herkunft Ziel | Landkreise | | Stadtkreise | | Landkreise | |
|-------------|---|------------|---------|-------------|----------|---------------------------|------------------------|
| | | Karlsruhe | Rastatt | Heidelberg | Mannheim | Neckar- Odenwald-Kreis | Rhein- Neckar-Kreis |
| 1 | Stadtkreis Stuttgart, Landeshauptstadt | 158 | 87 | 171 | 191 | 99 | 199 |
| 2 | Landkreise Böblingen | 68 | 33 | 29 | 101 | 25 | 86 |
| 3 | Esslingen | 95 | 95 | 64 | 83 | 43 | 81 |
| 4 | Göppingen | 38 | 25 | 21 | 20 | 16 | 29 |
| 5 | Ludwigsburg | 112 | 44 | 101 | 87 | 71 | 140 |
| 6 | Rems-Murr-Kreis | 74 | 42 | 82 | 41 | 39 | 58 |
| 7 | Stadtkreis Heilbronn | 32 | 11 | 68 | 69 | 116 | 84 |
| 8 | Landkreise Heilbronn | 214 | 24 | 125 | 97 | 374 | 463 |
| 9 | Hohenlohekreis | 12 | 3 | 22 | 22 | 44 | 35 |
| 10 | Schwäbisch Hall | 17 | 10 | 48 | 42 | 26 | 41 |
| 11 | Main-Tauber-Kreis | 20 | 2 | 67 | 67 | 204 | 80 |
| 12 | Landkreise Heidenheim | 11 | 3 | 13 | 16 | 9 | 12 |
| 13 | Ostalbkreis | 24 | 22 | 38 | 39 | 14 | 39 |
| 14 | Stadtkreise Baden-Baden | 88 | 778 | 32 | 45 | 5 | 37 |
| 15 | Karlsruhe | 3 040 | 574 | 298 | 254 | 94 | 353 |
| 16 | Landkreise Karlsruhe | . | 445 | 287 | 237 | 89 | 778 |
| 17 | Rastatt | 546 | . | 69 | 93 | 17 | 86 |
| 18 | Stadtkreise Heidelberg | 274 | 65 | . | 382 | 200 | 2 740 |
| 19 | Mannheim | 211 | 85 | 408 | . | 152 | 2 166 |
| 20 | Landkreise Neckar-Odenwald-Kreis | 99 | 12 | 205 | 218 | . | 581 |
| 21 | Rhein-Neckar-Kreis | 722 | 98 | 3 589 | 2 341 | 573 | . |
| 22 | Stadtkreis Pforzheim | 169 | 47 | 59 | 53 | 14 | 38 |
| 23 | Landkreise Calw | 213 | 89 | 46 | 65 | 34 | 90 |
| 24 | Enzkreis | 475 | 54 | 55 | 45 | 21 | 71 |
| 25 | Freudenstadt | 57 | 70 | 15 | 39 | 24 | 45 |
| 26 | Stadtkreis Freiburg im Breisgau | 162 | 154 | 116 | 92 | 46 | 121 |
| 27 | Landkreise Breisgau-Hochschwarzwald | 73 | 62 | 58 | 55 | 14 | 103 |
| 28 | Emmendingen | 45 | 64 | 25 | 43 | 16 | 40 |
| 29 | Ortenaukreis | 209 | 551 | 103 | 149 | 48 | 155 |
| 30 | Landkreise Rottweil | 28 | 17 | 17 | 21 | 9 | 33 |
| 31 | Schwarzwald-Baar-Kreis | 39 | 54 | 39 | 39 | 11 | 62 |
| 32 | Tuttlingen | 16 | 12 | 15 | 22 | 5 | 13 |
| 33 | Landkreise Konstanz | 41 | 46 | 55 | 53 | 21 | 60 |
| 34 | Lörrach | 54 | 26 | 42 | 47 | 19 | 61 |
| 35 | Waldshut | 50 | 26 | 41 | 41 | 13 | 53 |
| 36 | Landkreise Reutlingen | 40 | 49 | 29 | 38 | 20 | 52 |
| 37 | Tübingen | 45 | 40 | 46 | 41 | 13 | 62 |
| 38 | Zollernalbkreis | 31 | 4 | 19 | 26 | 8 | 26 |
| 39 | Stadtkreis Ulm | 17 | 9 | 16 | 27 | 12 | 15 |
| 40 | Landkreise Alb-Donau-Kreis | 23 | 9 | 23 | 16 | 7 | 28 |
| 41 | Biberach | 18 | 8 | 22 | 14 | 6 | 39 |
| 42 | Landkreise Bodenseekreis | 29 | 17 | 26 | 33 | 8 | 29 |
| 43 | Ravensburg | 36 | 13 | 38 | 36 | 15 | 17 |
| 44 | Sigmaringen | 48 | 21 | 16 | 27 | 10 | 29 |
| 45 | Baden-Württemberg | 7 773 | 3 900 | 6 658 | 5 467 | 2 604 | 9 330 |

Räumliche Bevölkerungsbewegung

| Stadtkreis | Landkreise | | | Stadtkreis | Landkreise | | | | Lfd. Nr. |
|------------|------------|----------|--------------|----------------------|--------------------------|-------------|--------------|----------|----------|
| Pforzheim | Calw | Enzkreis | Freudenstadt | Freiburg im Breisgau | Breisgau-Hochschwarzwald | Emmendingen | Ortenaukreis | Rottweil | |
| 127 | 400 | 187 | 274 | 227 | 132 | 67 | 200 | 205 | 1 |
| 84 | 790 | 275 | 188 | 79 | 35 | 28 | 63 | 84 | 2 |
| 46 | 187 | 71 | 92 | 108 | 79 | 25 | 80 | 100 | 3 |
| 21 | 43 | 24 | 16 | 32 | 16 | 34 | 28 | 11 | 4 |
| 95 | 184 | 380 | 96 | 103 | 76 | 24 | 91 | 59 | 5 |
| 31 | 160 | 47 | 80 | 57 | 48 | 26 | 47 | 47 | 6 |
| 24 | 29 | 20 | 11 | 34 | 10 | 9 | 30 | 8 | 7 |
| 21 | 67 | 73 | 38 | 46 | 32 | 17 | 55 | 36 | 8 |
| 5 | 21 | 11 | 9 | 15 | 12 | 6 | 11 | 6 | 9 |
| 19 | 30 | 18 | 21 | 27 | 23 | 2 | 29 | 7 | 10 |
| 10 | 22 | 18 | 17 | 36 | 15 | 2 | 23 | 6 | 11 |
| 10 | 20 | 15 | 18 | 15 | 5 | 6 | 8 | 12 | 12 |
| 19 | 72 | 33 | 25 | 44 | 24 | 21 | 25 | 20 | 13 |
| 12 | 32 | 18 | 32 | 81 | 40 | 15 | 160 | 10 | 14 |
| 164 | 245 | 197 | 56 | 333 | 123 | 77 | 354 | 34 | 15 |
| 180 | 305 | 528 | 76 | 131 | 97 | 46 | 242 | 10 | 16 |
| 38 | 87 | 26 | 77 | 119 | 62 | 58 | 595 | 23 | 17 |
| 43 | 40 | 37 | 22 | 104 | 64 | 28 | 92 | 25 | 18 |
| 27 | 59 | 25 | 28 | 65 | 56 | 31 | 140 | 25 | 19 |
| 18 | 46 | 19 | 14 | 44 | 18 | 8 | 54 | 10 | 20 |
| 58 | 113 | 65 | 47 | 104 | 81 | 48 | 184 | 30 | 21 |
| . | 341 | 1 556 | 42 | 46 | 34 | 16 | 68 | 13 | 22 |
| 294 | . | 355 | 429 | 66 | 43 | 22 | 94 | 75 | 23 |
| 1 715 | 421 | . | 27 | 36 | 27 | 10 | 82 | 22 | 24 |
| 47 | 444 | 56 | . | 31 | 36 | 29 | 163 | 278 | 25 |
| 66 | 80 | 31 | 72 | . | 2 978 | 1 031 | 726 | 118 | 26 |
| 20 | 73 | 27 | 46 | 3 254 | . | 748 | 426 | 89 | 27 |
| 15 | 24 | 8 | 32 | 1 027 | 970 | . | 473 | 27 | 28 |
| 53 | 101 | 37 | 153 | 591 | 343 | 514 | . | 163 | 29 |
| 12 | 87 | 10 | 303 | 113 | 60 | 21 | 181 | . | 30 |
| 24 | 87 | 24 | 70 | 343 | 394 | 137 | 273 | 424 | 31 |
| 12 | 35 | 14 | 38 | 105 | 78 | 44 | 67 | 270 | 32 |
| 30 | 56 | 18 | 45 | 225 | 199 | 44 | 180 | 114 | 33 |
| 23 | 40 | 15 | 26 | 360 | 530 | 135 | 242 | 20 | 34 |
| 14 | 28 | 12 | 27 | 235 | 301 | 66 | 127 | 25 | 35 |
| 30 | 100 | 51 | 80 | 64 | 27 | 25 | 57 | 69 | 36 |
| 39 | 207 | 54 | 188 | 88 | 49 | 23 | 75 | 115 | 37 |
| 27 | 75 | 17 | 107 | 49 | 34 | 27 | 67 | 214 | 38 |
| 9 | 15 | 7 | 2 | 37 | 12 | 4 | 10 | 23 | 39 |
| 2 | 29 | 8 | 19 | 26 | 17 | 4 | 23 | 23 | 40 |
| 11 | 27 | 9 | 32 | 30 | 19 | 18 | 32 | 24 | 41 |
| 15 | 25 | 11 | 31 | 88 | 74 | 33 | 81 | 42 | 42 |
| 18 | 50 | 26 | 40 | 122 | 45 | 19 | 51 | 46 | 43 |
| 24 | 46 | 13 | 16 | 88 | 73 | 54 | 110 | 89 | 44 |
| 3 552 | 5 343 | 4 446 | 3 062 | 8 828 | 7 391 | 3 602 | 6 119 | 3 051 | 45 |

Räumliche Bevölkerungsbewegung

Noch: 43. Wanderungsströme der Gesamtbevölkerung zwischen den Stadt- und Landkreisen 1983

| Lfd. Nr. | Ziel Herkunft | Landkreise | | | | | |
|-------------|---|----------------------------|------------|----------|---------|----------|------------|
| | | Schwarzwald- Baar-Kreis | Tuttlingen | Konstanz | Lörrach | Waldshut | Reutlingen |
| 1 | Stadtkreis Stuttgart, Landeshauptstadt | 261 | 150 | 331 | 66 | 91 | 485 |
| 2 | Landkreise | | | | | | |
| 3 | Böblingen | 85 | 45 | 109 | 25 | 23 | 194 |
| 4 | Esslingen | 139 | 63 | 124 | 45 | 51 | 766 |
| 5 | Göppingen | 40 | 15 | 45 | 14 | 5 | 131 |
| 6 | Ludwigsburg | 121 | 42 | 105 | 48 | 39 | 178 |
| 6 | Rems-Murr-Kreis | 69 | 25 | 46 | 43 | 26 | 128 |
| 7 | Stadtkreis Heilbronn | 20 | 13 | 30 | 14 | 3 | 57 |
| 8 | Landkreise | | | | | | |
| 9 | Heilbronn | 38 | 13 | 30 | 14 | 10 | 74 |
| 10 | Hohenlohekreis | 9 | 5 | 16 | 5 | 6 | 23 |
| 11 | Schwäbisch Hall | 28 | 9 | 31 | 8 | 6 | 52 |
| 11 | Main-Tauber-Kreis | 20 | 5 | 16 | 7 | 5 | 22 |
| 12 | Landkreise | | | | | | |
| 13 | Heidenheim | 16 | 4 | 19 | 9 | 7 | 40 |
| 13 | Ostalbkreis | 48 | 15 | 43 | 21 | 15 | 92 |
| 14 | Stadtkreise | | | | | | |
| 15 | Baden-Baden | 24 | 7 | 25 | 9 | 8 | 22 |
| 15 | Karlsruhe | 125 | 32 | 91 | 77 | 69 | 53 |
| 16 | Landkreise | | | | | | |
| 17 | Karlsruhe | 84 | 31 | 66 | 48 | 42 | 56 |
| 17 | Rastatt | 68 | 17 | 55 | 29 | 22 | 25 |
| 18 | Stadtkreise | | | | | | |
| 19 | Heidelberg | 52 | 14 | 65 | 31 | 32 | 22 |
| 19 | Mannheim | 69 | 11 | 60 | 24 | 35 | 31 |
| 20 | Landkreise | | | | | | |
| 21 | Neckar-Odenwald-Kreis | 28 | 7 | 12 | 25 | 9 | 8 |
| 21 | Rhein-Neckar-Kreis | 67 | 20 | 69 | 40 | 28 | 48 |
| 22 | Stadtkreis Pforzheim | 32 | 11 | 39 | 31 | 11 | 25 |
| 23 | Landkreise | | | | | | |
| 24 | Calw | 63 | 34 | 55 | 30 | 23 | 141 |
| 25 | Enzkreis | 37 | 12 | 38 | 20 | 9 | 28 |
| 25 | Freudenstadt | 64 | 33 | 36 | 30 | 15 | 107 |
| 26 | Stadtkreis Freiburg im Breisgau | 401 | 88 | 291 | 423 | 274 | 69 |
| 27 | Landkreise | | | | | | |
| 28 | Breisgau-Hochschwarzwald | 399 | 75 | 174 | 509 | 297 | 32 |
| 29 | Emmendingen | 144 | 34 | 58 | 110 | 93 | 22 |
| 29 | Ortenaukreis | 295 | 47 | 140 | 202 | 113 | 43 |
| 30 | Landkreise | | | | | | |
| 31 | Rottweil | 446 | 287 | 117 | 23 | 37 | 70 |
| 32 | Schwarzwald-Baar-Kreis | 502 | 445 | 350 | 90 | 194 | 68 |
| 32 | Tuttlingen | 502 | 445 | 317 | 34 | 50 | 66 |
| 33 | Landkreise | | | | | | |
| 34 | Konstanz | 397 | 309 | 120 | 339 | 85 | |
| 35 | Lörrach | 134 | 34 | 106 | 631 | 30 | |
| 35 | Waldshut | 184 | 50 | 330 | 789 | 28 | |
| 36 | Landkreise | | | | | | |
| 37 | Reutlingen | 86 | 38 | 84 | 37 | 24 | |
| 38 | Tübingen | 103 | 85 | 93 | 26 | 20 | 1 098 |
| 38 | Zollernalbkreis | 115 | 99 | 139 | 27 | 16 | 300 |
| 39 | Stadtkreis Ulm | 15 | 25 | 81 | 12 | 14 | 84 |
| 40 | Landkreise | | | | | | |
| 41 | Alb-Donau-Kreis | 19 | 35 | 41 | 1 | 6 | 172 |
| 41 | Biberach | 46 | 27 | 79 | 9 | 9 | 113 |
| 42 | Landkreise | | | | | | |
| 43 | Bodenseekreis | 101 | 66 | 602 | 48 | 64 | 74 |
| 44 | Ravensburg | 110 | 72 | 245 | 29 | 53 | 116 |
| 44 | Sigmaringen | 122 | 126 | 353 | 64 | 75 | 187 |
| 45 | Baden-Württemberg | 5 226 | 2 575 | 5 156 | 3 266 | 2 899 | 5 465 |

Räumliche Bevölkerungsbewegung

| Landkreise | | Stadtkreis | Landkreise | | | | | Baden- Württemberg | Lfd. Nr. |
|------------|----------------------|------------|---------------------|----------|---------------|------------|-------------|-----------------------|-------------|
| Tübingen | Zollernalb- kreis | Ulm | Alb-Donau- Kreis | Biberach | Bodenseekreis | Ravensburg | Sigmaringen | | |
| 652 | 264 | 191 | 249 | 194 | 183 | 281 | 192 | 18 330 | 1 |
| 540 | 79 | 54 | 85 | 30 | 44 | 91 | 56 | 7 620 | 2 |
| 474 | 136 | 139 | 202 | 97 | 93 | 158 | 98 | 10 662 | 3 |
| 147 | 41 | 119 | 286 | 78 | 42 | 74 | 38 | 4 209 | 4 |
| 208 | 97 | 56 | 73 | 66 | 61 | 100 | 75 | 10 753 | 5 |
| 173 | 51 | 48 | 64 | 43 | 58 | 86 | 56 | 8 206 | 6 |
| 44 | 19 | 24 | 18 | 24 | 8 | 19 | 10 | 4 079 | 7 |
| 83 | 24 | 11 | 15 | 11 | 14 | 35 | 24 | 7 624 | 8 |
| 37 | 6 | 5 | 10 | 4 | 3 | 17 | 16 | 2 180 | 9 |
| 61 | 12 | 31 | 43 | 19 | 10 | 31 | 6 | 3 290 | 10 |
| 33 | 9 | 14 | 10 | 7 | 8 | 18 | 11 | 1 775 | 11 |
| 62 | 23 | 113 | 153 | 49 | 11 | 43 | 15 | 1 955 | 12 |
| 137 | 29 | 106 | 86 | 96 | 59 | 87 | 48 | 4 743 | 13 |
| 18 | 4 | 5 | 4 | 11 | 7 | 12 | 10 | 1 868 | 14 |
| 62 | 38 | 46 | 35 | 18 | 47 | 27 | 33 | 8 121 | 15 |
| 62 | 25 | 30 | 20 | 10 | 24 | 23 | 34 | 8 608 | 16 |
| 25 | 9 | 6 | 9 | 6 | 23 | 6 | 17 | 4 048 | 17 |
| 56 | 19 | 19 | 24 | 20 | 31 | 27 | 16 | 5 698 | 18 |
| 39 | 16 | 34 | 24 | 13 | 22 | 26 | 13 | 4 945 | 19 |
| 17 | 4 | 10 | - | 3 | 6 | 13 | 5 | 2 571 | 20 |
| 82 | 19 | 26 | 9 | 30 | 23 | 36 | 32 | 10 289 | 21 |
| 91 | 14 | 9 | 4 | 9 | 17 | 13 | 21 | 3 535 | 22 |
| 248 | 96 | 15 | 34 | 29 | 30 | 47 | 44 | 5 667 | 23 |
| 56 | 8 | 18 | 14 | 12 | 14 | 12 | 13 | 4 994 | 24 |
| 271 | 89 | 10 | 15 | 21 | 17 | 37 | 37 | 3 388 | 25 |
| 71 | 46 | 39 | 43 | 69 | 97 | 123 | 88 | 9 170 | 26 |
| 57 | 42 | 15 | 21 | 24 | 68 | 50 | 82 | 7 566 | 27 |
| 25 | 27 | 7 | 5 | 10 | 26 | 18 | 23 | 3 756 | 28 |
| 64 | 42 | 18 | 13 | 27 | 47 | 23 | 72 | 5 453 | 29 |
| 102 | 196 | 20 | 26 | 46 | 23 | 44 | 51 | 3 088 | 30 |
| 113 | 95 | 10 | 30 | 34 | 75 | 56 | 94 | 4 728 | 31 |
| 60 | 116 | 30 | 23 | 53 | 58 | 75 | 146 | 2 720 | 32 |
| 85 | 168 | 51 | 89 | 77 | 582 | 221 | 354 | 5 110 | 33 |
| 51 | 22 | 7 | 9 | 17 | 42 | 33 | 48 | 3 266 | 34 |
| 23 | 23 | 14 | 9 | 17 | 57 | 32 | 69 | 3 092 | 35 |
| 1 331 | 442 | 85 | 165 | 159 | 73 | 144 | 201 | 6 278 | 36 |
| - | 479 | 87 | 128 | 150 | 106 | 150 | 147 | 6 901 | 37 |
| 527 | . | 39 | 39 | 112 | 70 | 129 | 359 | 3 506 | 38 |
| 109 | 29 | . | 1 152 | 218 | 57 | 117 | 71 | 3 131 | 39 |
| 107 | 43 | 1 219 | . | 412 | 43 | 164 | 66 | 3 884 | 40 |
| 107 | 100 | 232 | 436 | . | 164 | 649 | 301 | 3 350 | 41 |
| 121 | 70 | 75 | 75 | 206 | . | 838 | 347 | 3 996 | 42 |
| 127 | 111 | 143 | 148 | 712 | 932 | . | 511 | 5 146 | 43 |
| 190 | 353 | 59 | 61 | 274 | 405 | 492 | . | 4 170 | 44 |
| 6 948 | 3 535 | 3 289 | 3 958 | 3 517 | 3 780 | 4 677 | 3 950 | 237 469 | 45 |

Bevölkerungsvorausschätzung

44. Voraussichtliche Entwicklung der Bevölkerung bis 2000 (Basis 1.1.1984)

a) Bevölkerung nach ausgewählten Altersgruppen (1000 Personen)

| Jahr | Gesamtbevölkerung | | | | | |
|-----------------------|-------------------|--------|-----------------------|-----------|--------|--------|
| | Insgesamt | Männer | Frauen | Insgesamt | Männer | Frauen |
| | | | | | | |
| Insgesamt | | | 0 bis unter 3 Jahre | | | |
| 1984 | 9 243 | 4 448 | 4 796 | 293 | 149 | 143 |
| 1985 | 9 244 | 4 447 | 4 797 | 287 | 147 | 140 |
| 1986 | 9 246 | 4 447 | 4 799 | 283 | 144 | 139 |
| 1987 | 9 249 | 4 448 | 4 801 | 285 | 146 | 140 |
| 1988 | 9 253 | 4 449 | 4 804 | 289 | 148 | 142 |
| 1989 | 9 257 | 4 451 | 4 806 | 293 | 149 | 143 |
| 1990 | 9 261 | 4 453 | 4 808 | 295 | 151 | 144 |
| 1995 | 9 260 | 4 454 | 4 806 | 282 | 144 | 138 |
| 2000 | 9 168 | 4 409 | 4 759 | 242 | 123 | 118 |
| | | | | | | |
| 3 bis unter 6 Jahre | | | 6 bis unter 10 Jahre | | | |
| 1984 | 279 | 142 | 136 | 368 | 188 | 181 |
| 1985 | 288 | 147 | 141 | 361 | 184 | 176 |
| 1986 | 294 | 150 | 144 | 359 | 183 | 176 |
| 1987 | 291 | 148 | 142 | 362 | 185 | 177 |
| 1988 | 285 | 145 | 139 | 370 | 189 | 182 |
| 1989 | 281 | 143 | 138 | 379 | 193 | 186 |
| 1990 | 283 | 144 | 139 | 381 | 194 | 187 |
| 1995 | 293 | 149 | 143 | 378 | 192 | 185 |
| 2000 | 266 | 136 | 130 | 377 | 192 | 185 |
| | | | | | | |
| 10 bis unter 15 Jahre | | | 15 bis unter 18 Jahre | | | |
| 1984 | 595 | 303 | 292 | 471 | 242 | 229 |
| 1985 | 551 | 280 | 271 | 450 | 231 | 219 |
| 1986 | 518 | 263 | 255 | 422 | 217 | 206 |
| 1987 | 490 | 249 | 241 | 394 | 202 | 192 |
| 1988 | 471 | 240 | 231 | 363 | 186 | 177 |
| 1989 | 461 | 235 | 226 | 336 | 171 | 164 |
| 1990 | 456 | 232 | 223 | 311 | 159 | 153 |
| 1995 | 477 | 243 | 234 | 277 | 142 | 135 |
| 2000 | 479 | 244 | 235 | 290 | 148 | 141 |
| | | | | | | |
| 18 bis unter 25 Jahre | | | 25 bis unter 65 Jahre | | | |
| 1984 | 1 132 | 581 | 551 | 4 843 | 2 396 | 2 447 |
| 1985 | 1 145 | 587 | 558 | 4 893 | 2 425 | 2 468 |
| 1986 | 1 146 | 587 | 559 | 4 926 | 2 448 | 2 478 |
| 1987 | 1 139 | 583 | 556 | 4 963 | 2 472 | 2 491 |
| 1988 | 1 122 | 574 | 548 | 5 008 | 2 500 | 2 508 |
| 1989 | 1 086 | 554 | 532 | 5 061 | 2 531 | 2 530 |
| 1990 | 1 042 | 530 | 512 | 5 118 | 2 564 | 2 554 |
| 1995 | 769 | 388 | 380 | 5 300 | 2 646 | 2 654 |
| 2000 | 682 | 345 | 337 | 5 253 | 2 595 | 2 659 |
| | | | | | | |
| 65 bis unter 75 Jahre | | | 75 Jahre und älter | | | |
| 1984 | 705 | 262 | 443 | 557 | 184 | 373 |
| 1985 | 690 | 256 | 434 | 578 | 190 | 388 |
| 1986 | 698 | 258 | 440 | 599 | 196 | 402 |
| 1987 | 708 | 261 | 447 | 617 | 202 | 415 |
| 1988 | 708 | 261 | 446 | 637 | 208 | 429 |
| 1989 | 707 | 262 | 446 | 654 | 212 | 442 |
| 1990 | 707 | 263 | 444 | 669 | 216 | 453 |
| 1995 | 870 | 356 | 514 | 616 | 193 | 423 |
| 2000 | 896 | 410 | 486 | 684 | 216 | 468 |

Differenzen durch Runden der Zahlen.

Noch: 44. Voraussichtliche Entwicklung der Bevölkerung bis 2000 (Basis 1.1.1984)
b) Bevölkerung nach ausgewählten Altersgruppen (1984 = 100)

| Jahr | Gesamtbevölkerung | | | | | |
|-----------------------|-------------------|--------|-----------------------|-----------|--------|--------|
| | Insgesamt | Männer | Frauen | Insgesamt | Männer | Frauen |
| Insgesamt | | | 0 bis unter 3 Jahre | | | |
| 1984 | 100 | 100 | 100 | 100 | 100 | 100 |
| 1985 | 100,0 | 100,0 | 100,0 | 98,0 | 98,1 | 97,9 |
| 1986 | 100,0 | 100,0 | 100,1 | 96,8 | 96,7 | 96,8 |
| 1987 | 100,1 | 100,0 | 100,1 | 97,4 | 97,5 | 97,3 |
| 1988 | 100,1 | 100,0 | 100,2 | 98,8 | 98,9 | 98,7 |
| 1989 | 100,2 | 100,1 | 100,2 | 100,0 | 100,1 | 99,8 |
| 1990 | 100,2 | 100,1 | 100,3 | 100,7 | 100,8 | 100,6 |
| 1995 | 100,2 | 100,1 | 100,2 | 96,5 | 96,6 | 96,4 |
| 2000 | 99,2 | 99,1 | 99,2 | 82,6 | 82,6 | 82,5 |
| 3 bis unter 6 Jahre | | | 6 bis unter 10 Jahre | | | |
| 1984 | 100 | 100 | 100 | 100 | 100 | 100 |
| 1985 | 103,2 | 102,9 | 103,5 | 97,9 | 98,1 | 97,6 |
| 1986 | 105,5 | 105,5 | 105,6 | 97,4 | 97,5 | 97,2 |
| 1987 | 104,2 | 104,0 | 104,5 | 98,3 | 98,5 | 98,1 |
| 1988 | 102,2 | 102,0 | 102,3 | 100,4 | 100,5 | 100,4 |
| 1989 | 100,9 | 100,6 | 101,2 | 102,7 | 102,7 | 102,8 |
| 1990 | 101,5 | 101,4 | 101,7 | 103,4 | 103,3 | 103,4 |
| 1995 | 104,9 | 104,8 | 105,1 | 102,5 | 102,5 | 102,5 |
| 2000 | 95,3 | 95,1 | 95,4 | 102,2 | 102,2 | 102,2 |
| 10 bis unter 15 Jahre | | | 15 bis unter 18 Jahre | | | |
| 1984 | 100 | 100 | 100 | 100 | 100 | 100 |
| 1985 | 92,7 | 92,6 | 92,9 | 95,6 | 95,6 | 95,7 |
| 1986 | 87,1 | 86,9 | 87,3 | 89,7 | 89,6 | 89,8 |
| 1987 | 82,4 | 82,1 | 82,7 | 83,7 | 83,6 | 83,8 |
| 1988 | 79,2 | 79,1 | 79,3 | 77,1 | 76,9 | 77,4 |
| 1989 | 77,6 | 77,6 | 77,6 | 71,3 | 70,9 | 71,6 |
| 1990 | 76,6 | 76,7 | 76,5 | 66,1 | 65,6 | 66,6 |
| 1995 | 80,2 | 80,1 | 80,3 | 58,8 | 58,8 | 58,8 |
| 2000 | 80,6 | 80,5 | 80,6 | 61,5 | 61,3 | 61,7 |
| 18 bis unter 25 Jahre | | | 25 bis unter 65 Jahre | | | |
| 1984 | 100 | 100 | 100 | 100 | 100 | 100 |
| 1985 | 101,2 | 101,0 | 101,3 | 101,0 | 101,2 | 100,9 |
| 1986 | 101,3 | 101,1 | 101,5 | 101,7 | 102,2 | 101,3 |
| 1987 | 100,7 | 100,5 | 100,9 | 102,5 | 103,2 | 101,8 |
| 1988 | 99,1 | 98,8 | 99,5 | 103,4 | 104,3 | 102,5 |
| 1989 | 95,9 | 95,4 | 96,5 | 104,5 | 105,6 | 103,4 |
| 1990 | 92,0 | 91,3 | 92,8 | 105,7 | 107,0 | 104,4 |
| 1995 | 67,9 | 66,9 | 69,0 | 109,4 | 110,4 | 108,4 |
| 2000 | 60,3 | 59,4 | 61,2 | 108,5 | 108,3 | 108,7 |
| 65 bis unter 75 Jahre | | | 75 Jahre und älter | | | |
| 1984 | 100 | 100 | 100 | 100 | 100 | 100 |
| 1985 | 97,8 | 97,5 | 98,0 | 103,8 | 103,3 | 104,0 |
| 1986 | 99,0 | 98,3 | 99,4 | 107,4 | 106,5 | 107,8 |
| 1987 | 100,3 | 99,5 | 100,8 | 110,6 | 109,3 | 111,3 |
| 1988 | 100,3 | 99,6 | 100,8 | 114,3 | 112,6 | 115,1 |
| 1989 | 100,3 | 99,8 | 100,6 | 117,3 | 115,1 | 118,4 |
| 1990 | 100,3 | 100,3 | 100,2 | 120,0 | 116,9 | 121,5 |
| 1995 | 123,3 | 135,7 | 116,0 | 110,4 | 104,6 | 113,3 |
| 2000 | 127,0 | 156,2 | 109,7 | 122,7 | 117,3 | 125,3 |

Bevölkerungsvorausschätzung

Noch: 44. Voraussichtliche Entwicklung der Bevölkerung bis 2000 (Basis 1.1.1984)

c) Bevölkerung nach ausgewählten Altersgruppen (insgesamt = 100%)

| Jahr | Gesamtbevölkerung | | | | | |
|-----------------------|-------------------|--------|-----------------------|-----------|--------|--------|
| | insgesamt | Männer | Frauen | insgesamt | Männer | Frauen |
| | | | | | | |
| Insgesamt | | | 0 bis unter 3 Jahre | | | |
| 1984 | 100 | 100 | 100 | 3,17 | 3,36 | 2,99 |
| 1985 | 100 | 100 | 100 | 3,10 | 3,30 | 2,93 |
| 1986 | 100 | 100 | 100 | 3,06 | 3,25 | 2,89 |
| 1987 | 100 | 100 | 100 | 3,08 | 3,28 | 2,91 |
| 1988 | 100 | 100 | 100 | 3,13 | 3,32 | 2,95 |
| 1989 | 100 | 100 | 100 | 3,16 | 3,36 | 2,98 |
| 1990 | 100 | 100 | 100 | 3,18 | 3,38 | 3,00 |
| 1995 | 100 | 100 | 100 | 3,05 | 3,24 | 2,87 |
| 2000 | 100 | 100 | 100 | 2,64 | 2,80 | 2,48 |
| 3 bis unter 6 Jahre | | | 6 bis unter 10 Jahre | | | |
| 1984 | 3,02 | 3,20 | 2,84 | 3,99 | 4,22 | 3,77 |
| 1985 | 3,11 | 3,30 | 2,94 | 3,90 | 4,14 | 3,68 |
| 1986 | 3,18 | 3,38 | 3,00 | 3,88 | 4,12 | 3,66 |
| 1987 | 3,14 | 3,33 | 2,97 | 3,92 | 4,16 | 3,69 |
| 1988 | 3,08 | 3,27 | 2,90 | 4,00 | 4,24 | 3,78 |
| 1989 | 3,04 | 3,22 | 2,87 | 4,09 | 4,33 | 3,87 |
| 1990 | 3,06 | 3,24 | 2,88 | 4,11 | 4,35 | 3,89 |
| 1995 | 3,16 | 3,35 | 2,98 | 4,08 | 4,32 | 3,86 |
| 2000 | 2,90 | 3,07 | 2,73 | 4,11 | 4,35 | 3,88 |
| 10 bis unter 15 Jahre | | | 15 bis unter 18 Jahre | | | |
| 1984 | 6,43 | 6,81 | 6,08 | 5,09 | 5,43 | 4,78 |
| 1985 | 5,96 | 6,31 | 5,65 | 4,87 | 5,19 | 4,57 |
| 1986 | 5,60 | 5,92 | 5,31 | 4,57 | 4,87 | 4,29 |
| 1987 | 5,30 | 5,60 | 5,02 | 4,26 | 4,54 | 4,00 |
| 1988 | 5,09 | 5,39 | 4,81 | 3,92 | 4,18 | 3,69 |
| 1989 | 4,98 | 5,28 | 4,71 | 3,62 | 3,85 | 3,42 |
| 1990 | 4,92 | 5,22 | 4,64 | 3,36 | 3,56 | 3,18 |
| 1995 | 5,15 | 5,45 | 4,87 | 2,99 | 3,19 | 2,80 |
| 2000 | 5,22 | 5,53 | 4,94 | 3,16 | 3,36 | 2,97 |
| 18 bis unter 25 Jahre | | | 25 bis unter 65 Jahre | | | |
| 1984 | 12,25 | 13,06 | 11,50 | 52,40 | 53,87 | 51,03 |
| 1985 | 12,39 | 13,19 | 11,64 | 52,94 | 54,53 | 51,46 |
| 1986 | 12,40 | 13,20 | 11,66 | 53,28 | 55,05 | 51,64 |
| 1987 | 12,32 | 13,11 | 11,58 | 53,66 | 55,58 | 51,89 |
| 1988 | 12,13 | 12,90 | 11,42 | 54,12 | 56,18 | 52,21 |
| 1989 | 11,73 | 12,44 | 11,06 | 54,67 | 56,87 | 52,64 |
| 1990 | 11,25 | 11,91 | 10,64 | 55,26 | 57,58 | 53,11 |
| 1995 | 8,30 | 8,72 | 7,91 | 57,23 | 59,41 | 55,21 |
| 2000 | 7,44 | 7,83 | 7,08 | 57,30 | 58,85 | 55,87 |
| 65 bis unter 75 Jahre | | | 75 Jahre und älter | | | |
| 1984 | 7,63 | 5,90 | 9,24 | 6,03 | 4,14 | 7,78 |
| 1985 | 7,47 | 5,75 | 9,05 | 6,26 | 4,28 | 8,09 |
| 1986 | 7,55 | 5,80 | 9,18 | 6,48 | 4,42 | 8,38 |
| 1987 | 7,65 | 5,87 | 9,30 | 6,67 | 4,53 | 8,65 |
| 1988 | 7,65 | 5,87 | 9,29 | 6,88 | 4,67 | 8,94 |
| 1989 | 7,64 | 5,88 | 9,27 | 7,07 | 4,77 | 9,20 |
| 1990 | 7,64 | 5,91 | 9,23 | 7,22 | 4,84 | 9,43 |
| 1995 | 9,39 | 8,00 | 10,69 | 6,65 | 4,33 | 8,80 |
| 2000 | 9,77 | 9,30 | 10,21 | 7,50 | 4,90 | 9,83 |