

**BAND
266**

STATISTIK VON BADEN-WÜRTTEMBERG

Das Rechtswesen 1976 bis 1978

**HERAUSGEGEBEN VOM STATISTISCHEN LANDESAMT BADEN - WÜRTTEMBERG
STUTT GART 1980**

Artikel - Nr. 2142 78001

Vorwort

Der Querschnittsband "Das Rechtswesen" erscheint nunmehr in vierter Folge. In ihm werden die wichtigsten statistischen Informationen der Jahre 1976 bis 1978 und zum Teil auch schon des Jahres 1979 aus allen Bereichen der Rechtspflege zusammenfassend veröffentlicht. Neben zum Teil sonst nicht veröffentlichten Daten aus der amtlichen Statistik werden auch die wichtigsten Eckdaten anderer Quellen, wie der "Polizeilichen Kriminalstatistik", berücksichtigt. Allen Stellen, die uns Unterlagen zur Verfügung gestellt haben, danke ich für ihre Mitarbeit.

Um den Interessen aller Konsumenten noch besser zu entsprechen, ist beabsichtigt, mit den Statistischen Landesämtern der anderen Bundesländer ein einheitliches Veröffentlichungsprogramm ähnlicher Konzeption wie der vorliegende Band zu erarbeiten. Wünsche und Anregungen hierzu werden von allen Interessenten dankend entgegengenommen.

Der vorliegende Band wurde in der Abteilung Bevölkerung und Kultur erarbeitet.

Stuttgart, im Februar 1980

Statistisches Landesamt
Baden-Württemberg

Prof. Dr. Klaus Szameitat
Präsident

Inhalt

	Seite
Vorwort	3
Erläuterungen	7
Begriffsbestimmungen	7
Zeichenerklärungen	8
 Tabellen	
 Bevölkerung	
1. Wohnbevölkerung nach Altersgruppen und Geschlecht	9
 Strafrecht	
Tatermittlung	
2. Entwicklung der Tatverdächtigengliederung	10
3. Ermittelte Tatverdächtige nach Hauptdelikts- und Personengruppen	11
4. Ausgewählte Straftaten nach Tatort und Altersgruppen der ermittelten Tatverdächtigen	12
5. Ermittelte tatverdächtige Nichtdeutsche nach ausgewählten Straftaten und Nationalitäten	16
6. Straßenverkehrsunfälle und die dabei verunglückten Personen	18
7. Kraftfahrzeugbestände und die an Unfällen mit Personenschaden beteiligten Personenkraftwagen	18
8. Straßenverkehrsunfälle mit Personenschaden nach Straßenarten, Unfalltypen und Unfallarten	19
 Strafverfolgung	
9. Personal der ordentlichen Gerichte und Staatsanwaltschaften	21
10. Geschäftsanfall bei den Staatsanwaltschaften	22
11. Geschäftsanfall bei den Amtsgerichten	24
12. Geschäftsanfall bei den Landgerichten	30
13. Geschäftsanfall bei den Oberlandesgerichten	43
14. Abgeurteilte und Verurteilte (einschließlich Verkehrsdelinquenten)	44
15. Verurteilte und Verurteiltenziffern nach Personengruppen	44
16. Straßenverkehrsdelinquenten nach Delikten und Personengruppen	45
17. Verurteilte nach Hauptdelikts- und Personengruppen	46
18. Verurteiltenziffern nach Hauptdelikts- und Personengruppen	47
19. Verurteilte nach strafbaren Handlungen und Personengruppen	48
20. Nach allgemeinem Strafrecht Verurteilte nach strafbaren Handlungen, Personengruppen und Entscheidungen	54
21. Nach Jugendstrafrecht Verurteilte nach strafbaren Handlungen, Personengruppen und Entscheidungen	60
22. Abgeurteilte und Verurteilte mit anderen Entscheidungen	66
23. Verurteilte Ausländer nach ausgewählten Delikten und Nationalitäten	68
24. Abgeurteilte nach ausgewählten Delikten sowie nach der Entziehung der Fahrerlaubnis und Personengruppen	74

	Seite
Jugendgerichtshilfe und Fürsorgeerziehung	
25. Jugendgerichtshilfe für Minderjährige	76
26. Minderjährige in Freiwilliger Erziehungshilfe und in Fürsorgeerziehung	76
27. Der Freiwilligen Erziehungshilfe und der Fürsorgeerziehung überwiesene Minderjährige nach Alter und Familienverhältnissen	76
28. Unterbringung der Minderjährigen in Freiwilliger Erziehungshilfe und Fürsorgeerziehung am Ende der Berichtsjahre	77
29. Aus Freiwilliger Erziehungshilfe und Fürsorgeerziehung entlassene Minderjährige nach der Dauer der gesamten Erziehung und der Heimerziehung	77
Bewährungshilfe	
30. Bewährungshelfer und Probanden	78
Strafvollzug	
31. Vollzugsanstalten 1976 und 1977	79
32. Geschlossener und offener Vollzug 1978	80
33. Strafgefangene und Verwahrte	81
Zivilrecht	
34. Geschäftstätigkeit der Notariate	83
35. Geschäftsanfall bei den Amtsgerichten	84
36. Geschäftsanfall bei den Amtsgerichten in Familiensachen	90
37. Geschäftsanfall bei den Landgerichten 1976 und 1977/1978	94
38. Geschäftsanfall bei den Oberlandesgerichten	106
39. Familiensachen in der Rechtsmittelinstanz vor den Oberlandesgerichten	108
40. Gerichtliche Ehelösungen nach Landgerichtsbezirken	110
41. Gerichtliche Ehelösungen nach dem Antragsteller / Kläger	110
Verwaltungs-, Finanz-, Sozial- und Arbeitsgerichtsbarkeit	
42. Richter und Geschäftsanfall bei den Verwaltungsgerichten	111
43. Richter und Geschäftsanfall bei den Finanzgerichten	111
44. Richter und Geschäftsanfall bei den Sozialgerichten	112
45. Richter und Geschäftsanfall bei den Arbeitsgerichten	113
Schaubilder	
1. Straftatenentwicklung	10
2. Oberlandesgerichts- und Landgerichtsbezirke	42
3. Anteil der Hauptdeliktgruppen bei Deutschen und Ausländern 1978	72
4. Anteil der Hauptdeliktgruppen bei Jugoslawen, Italienern, Türken und Griechen 1978	72
5. Organisation und Personal der Polizei Baden-Württemberg	73
6. Organisation der Verwaltungs-, Finanz-, Sozial- und Arbeitsgerichtsbarkeit	83

Erläuterungen

Polizeiliche Kriminalstatistik ist eine kombinierte Statistik. In ihr werden alle **Straftaten** einschließlich der mit Strafe bedrohten Versuche, denen eine polizeilich bearbeitete Anzeige zugrunde liegt, erfaßt, mit Ausnahme der Staatsschutzdelikte und der Verkehrsdelikte sowie der Straftaten, die außerhalb des Geltungsbereichs der Strafgesetze der Bundesrepublik Deutschland begangen wurden. Sie wird dabei als Ausgangsstatistik geführt, das heißt ein Fall wird beim Abschluß des polizeilichen Ermittlungsverfahrens und bei der Abgabe des Vorgangs an die Strafverfolgungsbehörde oder das Gericht, so wie sich die Straftat der Polizei zu diesem Zeitpunkt darstellt, statistisch erfaßt. Auch die von Kindern begangenen strafbaren Handlungen werden erfaßt.

Daneben wird jeder ermittelte Tatverdächtige erfaßt und zu jeder von ihm begangenen Deliktsart mindestens einmal, bei mehrfacher Zählung in den Summen der Hauptdeliktgruppen und in der Endsumme jedoch nur einmal gezählt.

Straßenverkehrsunfallstatistik. Hier werden alle Unfälle, die mit dem fließenden Verkehr in Verbindung stehen, die sich auf öffentlichen Straßen, Plätzen usw. ereignen und die der Polizei zur Kenntnis gelangen, erfaßt. Einzelheiten wie Art, Ort und Zeit des Unfalls usw. werden jedoch nur für den Teil dieser Unfälle erfaßt, bei denen Personen getötet oder verletzt oder Sachschäden von DM 1000.— und mehr bei mindestens einem der Beteiligten verursacht worden sind.

Begriffsbestimmungen

Abgeurteilte sind Angeklagte, gegen die Strafverfahren nach Eröffnung der Hauptverhandlung durch Urteil, Strafbefehl oder Einstellungsbeschluß rechtskräftig abgeschlossen worden sind. Ihre Zahl setzt sich zusammen aus den Verurteilten und aus Personen, gegen die andere Entscheidungen getroffen wurden. Bei der Aburteilung von Straftaten, die in **Tateinheit** (§ 52 StGB) oder **Tatmehrheit** (§ 53 StGB) begangen wurden, ist nur die Straftat statistisch erfaßt, die nach dem Gesetz mit der schwersten Strafe bedroht ist. Werden mehrere Straftaten der gleichen Person in mehreren Verfahren abgeurteilt, so wird der Angeklagte für jedes Strafverfahren gesondert gezählt.

Absehen von Verfolgung. Beschuldigte, bei denen gemäß § 45 JGG von der Verfolgung abgesehen wurde, sind in der Zahl der Abgeurteilten nicht enthalten.

Andere Entscheidungen sind Freispruch, Einstellung des Strafverfahrens, Absehen von Strafe, Anordnen von Maßnahmen der Sicherung und Besserung (selbständig oder neben Freispruch und Einstellung) sowie Überweisung an den Vormundschaftsrichter.

Aufgeklärter Fall ist die Straftat, die nach dem polizeilichen Ermittlungsergebnis ein mindestens namentlich bekannter oder auf frischer Tat ergriffener Tatverdächtiger begangen hat.

Den Statistiken in Zivilsachen, Familiensachen, in Strafsachen und Bußgeldverfahren und der Staatsanwaltschaftsstatistik liegen laufende Zählkartenerhebungen zugrunde. Die Erhebungen erstrecken sich auf alle Rechtsstreitigkeiten bzw. Verfahren, soweit sie in der Zählkarte aufgeführt sind. Statistisch ausgewertet werden die im Erhebungszeitraum erledigten Verfahren, das heißt die Verfahren, die bezüglich aller Beteiligten und/oder aller Ansprüche in einer Instanz erledigt sind, bzw. bei einigen Entscheidungen (z.B. Ruhen des Verfahrens) nach Ablauf einer bestimmten Frist.

Strafverfolgungsstatistik beruht ebenfalls auf einer laufenden Zählkartenerhebung und ist im Gegensatz zur polizeilichen Kriminalstatistik eine reine Täterstatistik. In ihr werden alle im Berichtszeitraum rechtskräftig (das heißt unter Umständen also erst nach Durchlaufen aller möglichen Instanzen) Abgeurteilten und Verurteilten mit dem schwersten von ihnen begangenen und der Entscheidung zugrunde liegenden Vergehen oder Verbrechen erfaßt. Verurteilt und damit auch statistisch erfaßt werden (im Gegensatz zur polizeilichen Kriminalstatistik) kann nur eine strafmündige Person, das heißt wenn sie zum Zeitpunkt der Tat 14 Jahre und älter war.

Zur Problematik der Vergleichbarkeit von Zahlen der polizeilichen Kriminalstatistik und der Strafverfolgungsstatistik wird auf den Aufsatz von Dr. Baur in Heft 9/1969 der Statistischen Monatshefte von Baden-Württemberg verwiesen.

Aussetzen der Entscheidung über die Verhängung der Jugendstrafe gemäß § 27 JGG: Täter, bei denen diese "Entscheidung" getroffen wurde, sind in der Zahl der Abgeurteilten nicht enthalten.

Bekanntgewordener Fall ist jede in der polizeilichen Kriminalstatistik erfaßte Straftat, einschließlich der mit Strafe bedrohten Versuche, der eine polizeilich bearbeitete Anzeige zugrunde liegt.

Erwachsene sind 21 Jahre oder älter; sie werden nach dem allgemeinen Strafrecht abgeurteilt.

Erziehungsmaßregeln sind Erteilung von Weisungen, Erziehungsbeistandschaft und Fürsorgeerziehung (§ 9 JGG).

Freiheitsstrafe ist zeitig, wenn das Gesetz nicht lebenslange Freiheitsstrafe androht. Das Höchstmaß der zeitigen Freiheitsstrafe ist 15 Jahre, das Mindestmaß 1 Monat.

Geldstrafe ist nur bei Verurteilungen nach allgemeinem Strafrecht möglich. Sie wird in Tagessätzen verhängt und beträgt mindestens 5 und, wenn das Gericht nichts anderes bestimmt, höchstens 360 volle Tagessätze. Die Höhe eines Tagessatzes wird unter Berücksichtigung der persönlichen und wirtschaftlichen Verhältnisse des Täters festgesetzt (§ 40 StGB).

Heranwachsende sind 18 bis unter 21 Jahre alt, sie können entweder nach dem allgemeinen oder nach dem Jugendstrafrecht abgeurteilt werden.

Jugendliche sind 14 bis unter 18 Jahre alt, ihre Aburteilung erfolgt nach dem Jugendstrafrecht.

Jugendstrafe ist die einzige kriminelle Strafe des Jugendgerichtsgesetzes (JGG). Die übrigen Maßnahmen nach dem JGG (Zuchtmittel und Erziehungsmaßnahmen) haben nicht die Rechtswirkungen einer Strafe und führen auch zu keinem Eintrag ins Strafregister.

Kinder sind bis 14 Jahre alt. Gegen sie wird zwar polizeilich ermittelt, sofern sie straffällig wurden, doch sind sie im Sinne des Gesetzes noch nicht strafmündig, so daß eine gerichtliche Verurteilung nicht möglich ist.

Kriminalitätsbelastungsziffer ist die auf 100 000 Einwohner entfallende Zahl der von der Polizei ermittelten Tatverdächtigen.

Maßregeln der Sicherung und Besserung gem. § 61 StGB werden teils in Verbindung mit Strafe, teils unabhängig davon in Fällen von Freispruch, Einstellung des Verfahrens oder in einem selbständigen Verfahren angeordnet.

Nebenstrafen und Nebenfolgen werden nur in Verbindung mit Strafe verhängt. Von den verschiedenen möglichen Rechtsfolgen erfaßt die Statistik im einzelnen: Aberkennung von Bürgerrechten, Verfall, Einziehung sowie Fahrverbot.

Nichtdeutsche sind Personen ausländischer Staatsangehörigkeit und Staatenlose. Personen mit ungeklärter Staatsangehörigkeit gelten als staatenlos. Personen die ihren Wohnsitz in der DDR haben, gelten als deutsche Staatsangehörige.

Tatverdächtig ist jede Person, die auf Grund des polizeilichen Ermittlungsergebnisses hinreichend verdächtig ist, eine mit Strafe bedrohte Handlung (Verbrechen oder Vergehen) begangen zu haben.

Tatort ist die politische Gemeinde, innerhalb deren Gemarkung sich der Fall ereignet hat.

Schwerste Strafe. Von mehreren verhängten Strafen oder Maßnahmen wird nur die schwerste ausgewiesen, zum Bei-

spiel Freiheitsstrafe (von Geldstrafe neben Freiheitsstrafe) oder Jugendstrafe (von Erziehungsbeistandschaft neben Jugendstrafe).

Strafarrest kann nur gegen Angehörige der Bundeswehr verhängt werden (§ 9 des Wehrstrafgesetzes).

Verbrechen sind rechtswidrige Taten, die im Mindestmaß mit Freiheitsstrafe von einem Jahr oder darüber bedroht sind.

Vergehen sind rechtswidrige Taten, die im Mindestmaß mit weniger als einem Jahr Freiheitsstrafe oder die mit Geldstrafe bedroht sind.

Verurteilte sind Straffällige, gegen die nach allgemeinem Strafrecht Freiheitsstrafe, Strafarrest oder Geldstrafe verhängt worden ist oder deren Straftat nach Jugendstrafrecht mit Jugendstrafe, Zuchtmittel oder Erziehungsmaßregel geahndet wurde. Verurteilt kann nur eine Person werden, die zum Zeitpunkt der Tat strafmündig, das heißt 14 Jahre oder älter war.

Verurteiltenziffern sind Gradmesser der relativen Strafhäufigkeit. Zu ihrer Berechnung werden die rechtskräftig Verurteilten eines Jahres zur gesamten strafmündigen Bevölkerung – oder Gruppen von Verurteilten (z.B. weibliche Verurteilte oder aber Jugendliche) zur jeweiligen Personen-Gruppe – in Beziehung gesetzt. Bezogen wird auf 100 000 Einwohner entsprechenden Alters oder Geschlechts, die am 31. Dezember des Vorjahres zur Wohnbevölkerung zählten.

Verwarnung mit Strafvorbehalt (§ 59 StGB) zählt wegen des vorläufigen Charakters der Sanktion nicht als Aburteilung.

Vorbestrafte. Als solche zählt die Statistik alle Personen, die einem früheren Verfahren wegen eines Verbrechens oder eines Vergehens rechtskräftig zu einer Freiheitsstrafe oder zu Geldstrafe verurteilt wurden. Unter Freiheitsstrafe wird hierbei außer Zuchthaus, Gefängnis, Einschließung und Haft auch Jugendstrafe und Strafarrest verstanden. Bei den nach Jugendstrafrecht Verurteilten, jedoch nur bei diesen, wird auch eine frühere Anordnung von Maßnahmen als Verurteilung gewertet.

Zuchtmittel sind Jugendarrest, (§ 16 JGG), Erteilung von Auflagen (§ 15 JGG) und Verwarnung (§ 13 JGG).

Zeichenerklärungen

- = Nichts vorhanden.
- . = Kein Nachweis vorhanden.
- 0 = Mehr als nichts, aber weniger als die Hälfte der kleinsten Einheit, die in der Tabelle zur Darstellung gebracht werden kann.

1. Wohnbevölkerung nach Altersgruppen und Geschlecht

Altersgruppen	Ge- schlecht	31. Dezember							
		1974		1975		1976		1977	
		insgesamt	darunter Nicht- deutsche	insgesamt	darunter Nicht- deutsche	insgesamt	darunter Nicht- deutsche	insgesamt	darunter Nicht- deutsche
Kinder	m	1 001 271	109 269	964 254	108 440	926 917	107 203	888 579	106 903
bis unter 14 Jahren	w	955 047	103 501	920 530	103 806	886 559	103 688	851 249	104 635
	i	1 956 318	212 720	1 884 784	212 246	1 813 476	210 891	1 739 828	211 538
Jugendliche	m	151 252	10 076	155 083	9 158	158 205	9 156	161 688	9 919
14 bis unter 16 Jahre	w	144 260	9 762	148 888	9 301	151 439	9 119	154 218	9 755
	i	295 512	19 838	303 971	18 459	309 644	18 275	315 906	19 674
16 bis unter 18 Jahre	m	142 940	11 792	145 793	9 958	151 017	9 785	156 352	10 067
	w	134 855	10 250	138 603	9 380	144 279	9 578	149 773	9 751
	i	277 795	22 042	284 396	19 338	295 296	19 363	306 125	19 818
Jugendliche insgesamt	m	294 192	21 868	300 876	19 116	309 222	18 941	318 040	19 986
	w	279 115	20 012	287 491	18 681	295 718	18 697	303 991	19 506
	i	573 307	41 880	588 367	37 797	604 940	37 638	622 031	39 492
Heranwachsende	m	200 312	20 845	203 542	17 961	210 783	17 759	217 287	17 641
18 bis unter 21 Jahre	w	197 692	23 013	197 103	18 090	201 697	16 396	207 942	16 319
	i	398 004	43 858	400 645	36 051	412 480	34 155	425 229	33 960
Erwachsene	m	262 538	39 292	253 638	29 186	255 295	26 737	262 758	27 796
21 bis unter 25 Jahre	w	267 585	47 870	262 371	41 078	260 925	36 219	262 580	32 315
	i	530 123	87 162	516 009	70 264	516 220	62 956	525 338	60 111
25 bis unter 30 Jahre	m	318 977	76 894	325 862	67 362	328 284	59 394	330 038	53 572
	w	293 662	55 695	308 549	54 871	316 526	53 518	322 905	53 435
	i	612 639	132 589	634 411	122 233	644 810	112 912	652 943	107 007
30 bis unter 40 Jahre	m	770 303	136 845	730 776	123 899	702 485	117 007	685 842	115 275
	w	692 699	68 631	667 084	66 156	647 539	65 715	634 942	67 384
	i	1 463 002	205 476	1 397 860	190 055	1 350 024	182 722	1 320 784	182 659
40 bis unter 50 Jahre	m	589 105	75 836	601 407	72 476	616 959	71 797	633 299	73 482
	w	564 051	37 581	566 809	37 275	573 903	37 211	585 691	38 348
	i	1 153 156	113 417	1 168 216	109 751	1 190 862	109 008	1 218 990	111 830
50 bis unter 60 Jahre	m	354 951	23 292	367 284	23 520	389 505	25 007	416 279	26 908
	w	501 693	13 550	512 730	14 414	533 327	15 664	554 693	17 023
	i	856 644	36 842	880 014	37 934	922 832	40 671	970 972	43 931
60 Jahre und mehr	m	652 990	10 459	647 373	10 735	634 607	11 039	622 352	11 243
	w	1 030 057	11 144	1 035 069	11 147	1 029 015	11 291	1 021 986	11 474
	i	1 683 047	21 603	1 682 442	21 882	1 663 622	22 330	1 644 338	22 717
Erwachsene insgesamt	m	2 948 864	362 618	2 926 340	327 178	2 927 135	310 981	2 950 568	308 276
	w	3 349 747	234 471	3 352 612	224 941	3 361 235	219 618	3 382 797	219 979
	i	6 298 611	597 089	6 278 952	552 119	6 288 370	530 599	6 333 365	528 255
Wohnbevölkerung insgesamt	m	4 444 639	514 600	4 395 012	472 695	4 374 057	454 884	4 374 474	452 806
	w	4 781 601	380 997	4 757 736	365 518	4 745 209	358 399	4 745 979	360 439
	i	9 226 240	895 597	9 152 748	838 213	9 119 266	813 283	9 120 453	813 245
Strafmündige Wohnbevölkerung (14 Jahre und mehr)	m	3 443 368	405 331	3 430 758	364 255	3 447 140	347 681	3 485 895	345 903
	w	3 826 554	277 496	3 837 206	261 712	3 858 650	254 711	3 894 730	255 804
	i	7 269 922	682 827	7 267 964	625 967	7 305 790	602 392	7 380 625	601 707

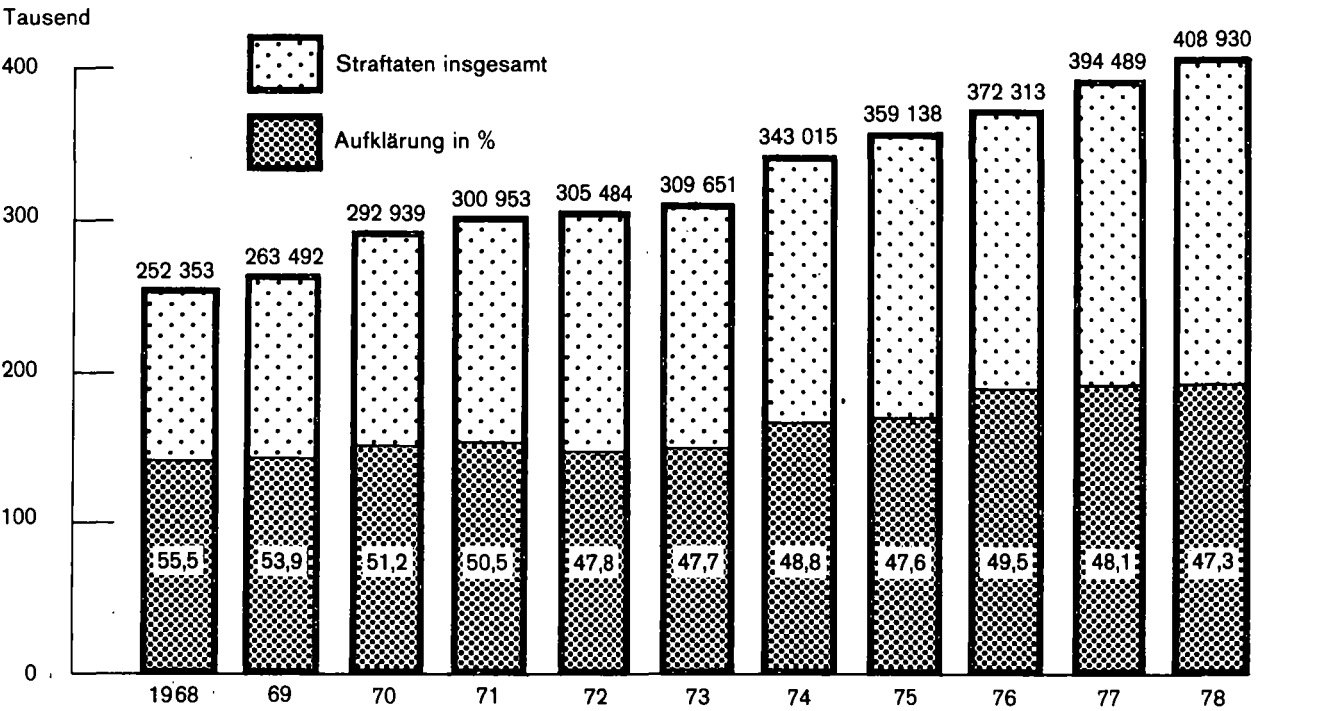
2. Entwicklung der Tatverdächtigengliederung

Jahr	Tatverdächtige		Davon							
			Erwachsene		Heranwachsende		Jugendliche		Kinder	
	insgesamt	männlich	zusammen	männlich	zusammen	männlich	zusammen	männlich	zusammen	männlich
1967	137 293	117 153	103 850	86 920	13 124	11 841	14 144	12 841	6 175	5 551
1968	139 161	118 920	102 962	86 265	14 106	12 725	14 991	13 528	7 102	6 402
1969	140 585	119 459	101 395	84 410	15 186	13 650	16 186	14 403	7 818	6 996
1970	150 936	127 516	105 330	87 264	17 697	15 699	19 309	16 965	8 600	7 588
1971	141 026	117 699	97 352	79 539	18 760	16 628	18 495	15 937	6 419	5 595
1972	142 777	119 391	95 816	78 387	19 577	17 412	20 989	18 155	6 395	5 436
1973	136 663	114 120	92 657	75 896	18 517	16 290	19 469	16 724	6 020	5 210
1974	149 529	125 155	101 840	83 641	20 724	18 240	20 171	17 388	6 794	5 886
1975	154 672	128 950	104 533	85 463	22 214	19 354	21 327	18 417	6 598	5 716
1976	163 765	134 635	110 182	88 482	22 977	19 814	22 745	19 536	7 861	6 803
1977	168 825	138 512	111 302	88 927	23 917	20 655	25 470	21 917	8 136	7 013
1978	170 176	138 402	111 551	88 113	23 939	20 678	25 840	22 087	8 846	7 524

Quelle: Polizeiliche Kriminalstatistik, Landeskriminalamt Baden-Württemberg.

Schaubild 1

Straftatenentwicklung



Quelle: Polizeiliche Kriminalstatistik, Landeskriminalamt Baden-Württemberg.

3. Ermittelte Tatverdächtige nach Hauptdelikts- und Personengruppen

Verbrechen und Vergehen (§§ des Strafgesetzbuches)	Jahr	Ermittelte Tatverdächtige insgesamt	Davon							
			Erwachsene		Heranwachsende		Jugendliche		Kinder	
			Anzahl	KBZ ¹⁾	Anzahl	KBZ ¹⁾	Anzahl	KBZ ¹⁾	Anzahl	KBZ ¹⁾
Nach dem Strafgesetzbuch insgesamt (ohne Staats- schutz- und Verkehrsdelikte)	1976	147 715	98 341	1 566	20 223	5 048	21 338	3 627	7 813	415
	1977	149 969	96 939	1 542	21 067	5 107	23 885	3 948	8 078	445
	1978	150 695	96 805	1 528	20 799	4 891	24 308	3 908	8 783	505
Straftaten gegen die sexuelle Selbstbestimmung (174 - 184c)	1976	3 946	3 023	48	488	122	380	65	55	3
	1977	3 706	2 868	46	444	108	346	57	48	3
	1978	3 533	2 740	42	423	99	314	50	56	3
Straftaten gegen das Leben (211 - 218, 222) (nicht i.V. mit Verkehrsunfall)	1976	606	529	8	55	14	20	3	2	0
	1977	675	588	9	58	14	28	5	1	0
	1978	690	590	9	72	17	23	4	5	0
Körperverletzung (223 - 230)	1976	19 534	15 579	248	2 517	628	1 249	212	189	10
	1977	19 828	15 586	248	2 614	634	1 382	228	246	14
	1978	19 453	15 414	243	2 446	575	1 402	225	191	11
Diebstahl (242, 243 (ohne Ziff. 3 und 6), 247, 248 a - c, 370 Ziff. 5)	1976	62 834	31 753	506	10 265	2 562	14 969	2 544	5 847	310
	1977	64 227	30 814	490	11 686	2 833	16 748	2 769	5 979	330
	1978	65 814	31 778	502	10 533	2 477	16 869	2 712	6 634	381
Raub, räuberische Erpressung, Autostraßenraub (249 - 252, 255, 316a)	1976	2 096	1 040	17	542	135	401	68	113	6
	1977	2 157	1 042	17	512	124	486	80	117	6
	1978	2 143	1 011	16	505	119	508	82	119	7
Andere Vermögens- und Falsch- gelddelikte (146 - 151, 246, 263 - 281)	1976	26 648	22 587	360	2 499	624	1 373	233	189	10
	1977	26 435	22 309	355	2 630	638	1 359	225	137	8
	1978	26 899	22 291	352	2 760	649	1 671	269	177	10
Straftaten gegen sonstige Straftatbestände	1976	30 507	22 167	353	3 801	949	3 039	517	1 500	80
	1977	31 256	21 984	350	4 051	982	3 635	601	1 586	87
	1978	31 376	21 766	344	4 113	967	3 825	615	1 672	96
Straftaten insgesamt	1976	163 765	110 182	1 755	22 977	5 735	22 745	3 866	7 861	417
	1977	168 825	111 302	1 770	23 917	5 798	25 470	4 210	8 136	449
	1978	170 176	111 551	1 761	23 939	5 620	25 840	4 154	8 846	508

1) KBZ = Kriminalitätsbelastungsziffer.

Quelle: Polizeiliche Kriminalstatistik.

4. Ausgewählte Straftaten nach Tatort und Altersgruppen der ermittelten Tatverdächtigen

Lfd. Nr.	Gesetz/§§	Strafbare Handlung	Jahr	Erfasste Fälle					Mit Schuß- waffe gedroht oder ge- schossen	Aufge- klärte Fälle
				ins- gesamt	darunter an Tatorten mit ... bis unter ... Einwohnern					
					unter 20 000	20 000 - 100 000	100 000 - 500 000	500 000 und mehr		
1	StGB	Straftaten gegen das Strafgesetzbuch ohne Staatsschutzdelikte und Straf- taten im Straßenverkehr	1976 1977 1978	355 132 374 139 388 511	112 087 117 883 120 928	113 372 126 491 130 071	84 895 89 783 93 002	42 598 37 481 41 812	2 023 1 783 1 754	167 741 169 759 173 318
2	110-168 (ohne 142)	1. Straftaten gegen den Staat und die öffentliche Ordnung	1976 1977 1978	7 612 7 777 7 581	1 966 1 976 2 055	2 113 2 431 2 225	1 830 2 110 2 024	1 699 1 252 1 269	20 21 27	6 606 6 310 6 177
		darunter								
3	111-114, 120-122b a.F., 120-121 n.F.	Widerstand gegen die Staats- gewalt	1976 1977 1978	1 750 1 804 1 790	390 388 436	510 509 517	657 666 629	192 241 208	11 13 9	1 735 1 794 1 773
4	123-145d, 137 a.F.	Straftaten gegen die öffentliche Ordnung	1976 1977 1978	5 862 5 973 5 791	1 576 1 588 1 619	1 603 1 922 1 708	1 173 1 444 1 395	1 507 1 011 1 061	9 10 18	4 871 4 516 4 404
	(169-241a)	2. Straftaten gegen die Person außer im Straßenverkehr								
5	173 - 184b	Straftaten gegen die sexuelle Selbstbestimmung	1976 1977 1978	6 597 6 265 6 721	2 029 2 041 1 935	2 300 2 230 2 529	1 353 1 330 1 367	900 653 883	68 39 53	4 743 4 362 4 849
		darunter								
6	176 I 1-3, 5, 176 I 3 a.F.	Sexueller Mißbrauch von Kindern	1976 1977 1978	2 192 2 033 2 075	789 792 711	817 706 767	336 361 315	247 172 277	- - -	1 465 1 343 1 471
7	177	Vergewaltigung	1976 1977 1978	1 862 961 989	370 357 317	348 336 326	228 187 231	110 80 115	52 27 40	760 702 699
8	183	Exhibitionistische Handlungen	1976 1977 1978	1 534 1 594 2 070	476 491 477	591 640 946	265 308 485	201 153 162	- - -	901 825 1 304
9	211 - 222	Straftaten gegen das Leben	1976 1977 1978	577 636 621	246 253 256	191 228 186	90 113 104	41 35 67	91 82 77	551 616 596
		darunter								
10	211, 212, 213, 216	Mord und Totschlag	1976 1977 1978	406 420 437	167 147 163	137 158 129	72 91 87	28 24 58	89 78 74	385 403 414
11	223 - 230	Körperverletzung	1976 1977 1978	19 076 19 489 19 096	6 699 6 655 6 708	5 664 5 775 5 525	4 077 4 275 4 267	2 633 2 777 2 589	370 324 369	17 540 17 911 17 563
		darunter								
12	223	Leichte Körperverletzung	1976 1977 1978	12 071 12 183 11 655	4 315 4 312 4 168	3 718 3 735 3 518	2 258 2 360 2 350	1 729 1 777 1 613	12 5 6	11 234 11 370 10 880
13	223a, 224, 225, 227, 229	Gefährliche und schwere Körperverletzung	1976 1977 1978	5 617 5 909 6 026	1 736 1 732 1 923	1 542 1 641 1 618	1 555 1 674 1 631	783 860 853	308 278 330	4 952 5 218 5 344
14	234, 235-237	Straftaten gegen die persönliche Freiheit	1976 1977 1978	5 084 5 777 5 476	1 919 2 176 2 046	1 460 1 706 1 665	1 015 1 149 1 055	664 740 697	483 431 368	4 336 4 889 4 663
	(242 - 305, 316a)	3. Straftaten gegen das Vermögen								
15	242-244, 247, 248a - c, 370 I 5	Diebstahl	1976 1977 1978	221 483 236 725 251 060	67 159 70 832 74 419	72 375 81 518 85 860	58 145 61 314 63 860	21 921 20 843 24 590	- - -	65 229 67 242 72 596
		darunter								
16	242, 247, 248a - c, 370 I 5	Diebstahl ohne erschwerende Umstände	1976 1977 1978	110 269 118 498 129 853	31 418 33 664 36 967	37 760 43 173 46 628	28 109 28 860 31 350	11 396 10 932 12 838	- - -	43 374 45 225 50 492
17	243, 244	Diebstahl unter erschwerenden Umständen	1976 1977 1978	111 214 118 227 121 207	35 741 37 168 37 452	34 615 38 345 39 232	30 036 32 454 32 510	10 525 9 911 11 752	- - -	21 855 22 017 22 104

Ermittelte Tatverdächtige												Lfd. Nr.
davon im Alter von ... bis unter ... Jahren										ins- gesamt	darunter männlich	
Kinder	Jugendliche		Heran- wachsende	Erwachsene								
unter 14	14 - 16	16 - 18	18 - 21	21 - 25	25 - 30	30 - 40	40 - 50	50 - 60	60 und mehr			
7 813 8 078 8 783	9 557 10 461 10 649	11 781 13 424 13 659	20 223 21 067 20 799	18 509 19 008 19 443	18 898 17 812 17 315	30 612 29 458 28 713	17 166 17 555 17 542	7 421 7 628 8 271	5 735 5 478 5 521	147 715 149 969 150 695	122 131 124 008 123 444	1
117 107 129	159 176 144	387 391 498	1 077 1 059 1 111	1 167 1 227 1 318	1 121 1 063 1 038	1 610 1 584 1 571	823 858 829	315 309 292	136 162 124	6 912 6 936 7 054	6 190 6 144 6 204	2
1 - -	7 7 7	55 66 76	282 292 281	456 437 447	394 359 368	516 508 502	195 241 225	71 72 73	26 30 15	2 003 2 012 1 994	1 874 1 859 1 866	3
116 107 129	152 169 137	332 325 422	795 767 830	711 790 871	727 704 670	1 094 1 076 1 069	628 617 604	244 237 219	110 132 109	4 909 4 924 5 060	4 316 4 285 4 338	4
55 48 56	154 137 158	226 209 156	488 444 423	564 535 555	668 599 528	972 940 860	537 469 486	154 184 177	128 141 134	3 946 3 706 3 533	3 438 3 258 3 210	5
43 34 35	85 69 88	81 78 57	104 81 99	90 98 115	136 102 107	267 238 202	169 127 141	59 84 84	78 83 70	1 112 994 998	1 098 976 975	6
2 5 1	21 20 19	50 40 35	137 117 126	163 157 160	157 186 148	203 168 183	72 70 81	11 10 9	7 3 3	823 776 765	823 773 756	7
3 2 3	16 9 23	25 35 16	51 46 47	73 83 97	101 95 88	151 145 147	79 87 80	19 26 21	15 11 26	533 539 548	527 535 545	8
2 1 5	8 7 3	12 21 20	55 58 72	92 82 94	78 108 101	181 178 171	101 126 148	50 58 59	27 36 17	606 675 690	494 561 581	9
1 - 1	6 6 3	4 13 11	44 49 57	64 61 70	53 81 79	128 109 112	60 61 85	27 28 20	20 15 12	407 423 450	376 382 402	10
189 246 191	361 425 397	888 957 1 005	2 517 2 614 2 446	2 548 2 600 2 743	2 881 2 884 2 707	5 202 5 114 4 779	2 920 3 015 3 072	1 124 1 144 1 349	904 829 764	19 534 19 828 19 453	17 318 17 583 17 356	11
84 121 81	206 226 209	456 521 516	1 370 1 344 1 235	1 502 1 462 1 565	1 802 1 798 1 634	3 297 3 257 2 925	1 798 1 878 1 816	674 658 814	568 517 434	11 757 11 782 11 229	10 437 10 501 10 090	12
81 101 78	122 172 172	394 411 466	1 101 1 218 1 171	978 1 056 1 111	976 968 985	1 561 1 537 1 529	819 828 908	291 337 354	216 199 231	6 539 6 827 7 005	5 989 6 200 6 383	13
27 42 36	46 73 67	134 181 122	456 530 461	585 716 679	745 779 680	1 347 1 443 1 315	755 871 900	324 358 350	183 217 156	4 602 5 210 4 766	4 290 4 813 4 450	14
5 847 5 979 6 634	7 356 7 907 8 026	7 613 8 841 8 843	10 265 10 686 10 533	7 287 7 343 7 521	5 717 5 210 5 290	8 210 7 653 7 608	5 055 5 234 5 182	2 717 2 766 3 235	2 767 2 608 2 942	62 834 64 227 65 814	49 387 50 445 50 584	15
4 263 4 422 4 977	4 689 5 102 5 240	4 028 4 644 4 932	4 869 5 098 5 289	4 040 4 092 4 334	3 658 3 435 3 609	5 982 5 746 5 910	4 235 4 276 4 491	2 554 2 591 3 053	2 684 2 534 2 892	41 002 41 940 44 727	28 404 29 056 30 351	16
1 611 1 589 1 711	2 712 2 861 2 881	3 645 4 260 3 995	5 461 5 695 5 312	3 283 3 309 3 241	2 080 1 799 1 726	2 250 1 937 1 735	833 976 704	163 176 183	84 74 51	22 122 22 676 21 539	21 264 21 772 20 667	17

Noch: 4. Ausgewählte Straftaten nach Tatort und Altersgruppen der ermittelten Tatverdächtigen

Lfd. Nr.	Gesetz/§§	Strafbare Handlung	Jahr	Erfasste Fälle					Mit Schuß- waffe gedroht oder ge- schossen	Aufge- klärte Fälle
				ins- gesamt	darunter an Tatorten mit ... bis unter ... Einwohnern					
					unter 20 000	20 000 - 100 000	100 000 - 500 000	500 000 und mehr		
18	246	Unterschlagung	1976 1977 1978	4 750 4 775 4 606	1 511 1 601 1 440	1 441 1 563 1 556	1 211 1 108 1 020	540 476 554	- - -	3 649 3 617 3 399
19	249 - 252, 255, 316a	Raub und räuberische Erpressung	1976 1977 1978	2 516 2 585 2 645	458 452 425	718 876 871	900 902 942	433 352 405	283 291 243	1 349 1 409 1 386
20	253	Erpressung	1976 1977 1978	561 640 590	209 272 257	204 209 180	107 107 111	41 48 42	9 6 9	283 327 331
21	257 - 260	Begünstigung und Hehlerei	1976 1977 1978	2 774 3 080 3 420	988 1 119 1 147	940 1 212 1 474	546 508 550	291 233 243	- - -	2 772 3 065 3 416
22	263, 265, 265a 264 a.F.	Betrug	1976 1977 1978	37 732 34 842 32 908	10 912 11 707 10 668	10 943 11 244 9 768	7 677 7 364 8 092	8 159 4 451 4 355	- - -	35 920 33 242 31 355
23	266	Untreue	1976 1977 1978	905 586 746	374 166 244	370 256 358	74 113 63	87 51 80	- - -	905 585 740
24	267, 268 271-279, 281	Urkundenfälschung	1976 1977 1978	3 856 5 459 5 666	1 299 1 857 1 814	1 468 2 073 2 011	622 1 023 1 047	372 422 588	- - -	3 610 5 175 5 420
25	284, 284a, 286, 288-293, 296a, 297, 302a - f	Strafbarer Eigennutz und Verletzung fremder Geheimnisse	1976 1977 1978	1 928 1 235 1 283	1 171 513 535	385 353 292	140 112 83	231 251 369	198 82 114	1 724 1 067 1 098
(306 - 330c, 4. Gemeingefährliche Straftaten 327, 328 a.F.)										
26	306 - 309	Brandstiftung	1976 1977 1978	2 748 2 134 2 232	1 460 1 061 1 126	727 653 686	393 316 313	168 104 107	2 - -	1 548 1 203 1 269
darunter										
27	306 - 308	Vorsätzliche Brandstiftung	1976 1977 1978	1 115 917 973	497 412 440	304 285 326	200 174 155	114 46 52	1 - -	402 278 303
28	331-358, 342, 343 a.F.	5. Straftaten im Amte	1976 1977 1978	351 565 184	243 340 38	69 125 93	18 75 28	19 25 25	1 2 -	347 565 168
29		6. Alle sonstigen Straftaten nach dem StGB, soweit in 1. - 5. nicht enthalten	1976 1977 1978	36 533 41 322 43 400	13 427 14 790 15 745	11 988 13 941 14 707	6 692 7 823 8 041	4 388 4 733 4 863	498 505 494	16 580 17 927 18 038
darunter										
30	170b	Verletzung der Unter- haltungspflicht	1976 1977 1978	1 792 1 800 1 609	713 648 634	601 660 540	341 370 260	130 122 175	- - -	1 787 1 789 1 604
31	185 - 189	Beleidigung	1976 1977 1978	6 938 7 634 7 453	2 471 2 704 2 765	1 968 2 361 2 222	1 277 1 275 1 292	1 213 1 285 1 161	- - -	6 081 6 607 6 471
32	303 - 305	Sachbeschädigung	1976 1977 1978	24 300 27 811 30 038	9 058 10 178 11 065	8 224 9 573 10 566	4 328 5 284 5 598	2 671 2 756 2 792	477 485 469	6 276 6 903 7 203
33		Straftaten nach anderem Bundesrecht (ohne StVG)	1976 1977 1978	17 181 20 350 20 419	6 449 8 261 7 292	6 068 7 084 7 449	3 270 3 804 3 815	1 321 1 138 1 812	41 31 40	16 691 19 877 19 944
34		Straftaten insgesamt	1976 1977 1978	372 313 394 489 408 930	118 536 126 144 128 220	119 440 133 575 137 520	88 165 93 587 96 817	43 919 38 619 43 624	2 064 1 814 1 794	184 432 189 636 193 262

Ermittelte Tatverdächtige												Lfd. Nr.
davon im Alter von ... bis unter ... Jahren										ins- gesamt	darunter männlich	
Kinder	Jugendliche		Heran- wachsende	Erwachsene								
unter 14	14 - 16	16 - 18	18 - 21	21 - 25	25 - 30	30 - 40	40 - 50	50 - 60	60 und mehr			
89	85	128	285	530	583	975	476	172	101	3 424	2 771	18
62	129	125	285	461	566	898	444	149	66	3 185	2 577	
76	123	139	269	464	554	870	373	158	60	3 086	2 505	
113	137	264	542	370	262	271	102	26	9	2 096	1 955	19
117	176	310	512	383	259	257	114	21	8	2 157	2 011	
119	193	315	505	401	238	260	91	16	5	2 143	1 982	
28	38	24	44	44	40	72	32	7	6	335	278	20
46	44	35	62	51	37	51	36	11	8	381	316	
58	60	38	24	35	31	62	38	13	2	361	327	
119	248	329	462	295	291	533	231	83	27	2 618	2 202	21
117	286	376	475	410	368	480	207	70	33	2 822	2 383	
162	334	457	489	377	319	468	261	102	34	3 003	2 481	
88	220	560	1 833	2 893	3 875	6 142	3 165	1 067	408	20 251	16 261	22
67	211	525	1 821	2 823	3 498	6 006	2 988	1 164	405	19 508	15 729	
82	242	658	1 938	2 906	3 383	6 059	3 073	1 169	394	19 904	15 802	
-	-	-	17	24	50	145	92	34	14	376	301	23
-	-	4	21	27	71	148	110	43	29	453	363	
-	-	1	13	37	51	157	105	65	13	442	344	
14	114	285	387	453	486	668	336	127	54	2 924	2 449	24
10	104	280	527	605	579	805	384	131	45	3 470	2 934	
18	151	376	580	568	510	909	459	118	43	3 732	3 196	
61	55	65	119	139	265	594	309	80	35	1 722	1 639	25
42	59	48	70	119	189	427	296	70	29	1 349	1 266	
39	55	65	109	142	213	490	268	71	32	1 484	1 409	
443	100	84	139	112	131	299	197	128	138	1 771	1 446	26
381	95	81	118	122	116	220	187	89	84	1 493	1 193	
363	66	70	98	117	117	234	160	91	111	1 427	1 107	
78	15	20	41	40	28	62	20	21	12	337	307	27
90	29	27	60	32	25	36	29	10	4	342	307	
71	16	18	25	28	26	44	26	4	9	267	242	
-	-	2	5	22	20	67	41	40	8	205	195	28
-	-	-	2	22	30	42	58	36	10	230	213	
-	-	1	3	32	37	53	22	18	3	169	158	
746	602	960	2 010	1 952	2 241	4 318	2 527	1 150	905	17 411	14 858	29
895	789	1 280	2 321	2 118	2 178	4 212	2 650	1 194	877	18 514	15 843	
933	825	1 241	2 359	2 230	2 190	3 919	2 690	1 211	809	18 407	15 894	
-	-	-	17	105	357	876	355	64	15	1 789	1 649	30
-	-	1	26	128	325	834	397	65	12	1 788	1 677	
-	-	1	9	92	269	739	409	75	6	1 600	1 515	
19	61	156	455	644	767	1 647	1 167	660	544	6 120	4 846	31
38	112	185	495	690	835	1 740	1 244	675	530	6 574	5 143	
45	119	186	485	744	839	1 555	1 229	674	483	6 359	5 090	
633	480	697	1 293	928	803	1 115	603	237	191	6 980	6 483	32
765	604	941	1 506	1 038	739	1 037	612	242	192	7 676	7 165	
752	607	912	1 573	1 066	757	966	605	255	180	7 673	7 188	
48	226	1 231	2 848	3 227	2 362	3 218	2 940	917	548	16 665	13 036	33
60	270	1 395	2 970	3 474	3 022	4 221	2 639	1 088	492	19 631	15 164	
71	284	1 323	3 277	4 268	3 193	3 980	2 405	1 078	448	20 327	15 702	
7 861	9 771	12 974	22 977	21 611	21 169	33 706	19 131	8 299	6 266	163 765	134 635	34
8 136	10 709	14 761	23 917	22 343	20 716	33 523	20 084	8 678	5 958	168 825	138 512	
8 846	10 910	14 930	23 939	23 560	20 375	32 501	19 853	9 308	5 954	170 176	138 402	

5. Ermittelte tatverdächtige Nichtdeutsche nach ausgewählten Straftaten und Nationalitäten

Lfd. Nr.	Gesetze/§§	Strafbare Handlung	Tatverdächtige Nichtdeutsche								
			tatverdächtige Ausländer								
			Griechen			Italiener			Jugoslaven		
			1976	1977	1978	1976	1977	1978	1976	1977	1978
1	StGB	Verstöße gegen das Strafgesetzbuch ohne Staatsschutzdelikte und Vergehen im Straßenverkehr	1 820	1 604	1 544	4 137	4 311	4 685	5 401	4 616	5 019
	(110 - 168 ohne 142)	1. Straftaten gegen den Staat und die Öffentliche Ordnung									
2	111-114, 120-121	Widerstand gegen die Staatsgewalt	7	3	1	39	34	43	49	35	31
3	123-134, 136-145d (ohne 142)	Straftaten gegen die Öffentliche Ordnung	37	35	25	135	102	133	154	113	125
4	146 - 149	Geld- und Wertzeichenfälschung	3	2	1	12	47	32	1	14	6
	(169 - 241a)	2. Straftaten gegen die Person									
5	173 - 184b	Straftaten gegen die sexuelle Selbstbestimmung	56	39	49	186	144	165	146	130	116
		darunter Sexueller Mißbrauch von Kindern									
6	176 I - III, V		20	12	15	73	41	57	41	21	25
7	177	Vergewaltigung	11	12	7	36	45	45	45	57	41
8	183, 183a	Exhibitionistische Handlungen	13	6	12	22	18	15	34	28	20
9	211-218, 222	Straftaten gegen das Leben	9	3	5	28	27	30	39	41	29
		darunter Mord und Totschlag									
10	211, 212, 213, 216		8	2	4	26	25	25	26	22	22
11	223 - 230	Körperverletzung	322	277	259	681	775	681	1 000	874	826
		darunter Leichte Körperverletzung									
12	223		202	165	152	414	440	387	562	516	465
13	223a, 224, 225 227, 229	Gefährliche und schwere Körperverletzung	112	102	95	221	305	270	414	328	329
14	234, 235 - 237, 239 - 241, 316c	Straftaten gegen die persönliche Freiheit	53	62	54	185	191	191	239	223	209
	(242 - 305)	3. Straftaten gegen das Vermögen									
15	242-244, 247-248c	Diebstahl	706	550	615	1 748	1 903	2 205	2 435	1 954	2 248
		darunter Diebstahl ohne erschwerende Umstände									
16	242, 247, 248b - c		566	411	515	1 303	1 347	1 602	1 938	1 601	1 802
17	243 - 244	Diebstahl unter erschwerenden Umständen	144	139	103	450	568	609	502	358	457
18	246	Unterschlagung	32	18	19	75	70	90	96	76	97
19	249 - 252, 255, 316a	Raub und räuberische Erpressung	19	19	15	93	78	80	85	64	51
20	253	Erpressung	9	2	9	11	19	11	13	11	11
21	257 - 260	Begünstigung und Hehlerei	33	25	42	83	101	108	89	85	106
22	263 - 265a	Betrug	125	136	115	403	396	430	473	436	483
		darunter Leistungerschleichung									
23	265a		29	21	26	88	91	110	84	56	76
24	266	Untreue	-	2	-	1	5	5	6	-	5
25	267 - 281	Urkundenfälschung	78	100	72	90	95	101	133	181	303
26	284 - 302a	Strafbarer Eigennutz und Verletzung fremder Geheimnisse	249	229	201	124	77	91	160	133	131
		darunter Glücksspiel									
27	284 - 286		244	225	199	103	63	77	120	108	110
28	292, 293, 296a	Wilderei	4	3	1	18	11	11	34	24	20
	(306 - 315a, 316 - 330c)	4. Gemeingefährliche Straftaten									
29	306 - 309	Brandstiftung	12	17	7	27	41	45	38	32	29
30	331, 332, 334 I, 335 - 357	5. Straftaten im Amte	-	-	-	-	2	2	1	-	-
31		6. Alle sonstigen Straftaten nach dem StGB, soweit in 1. - 5. nicht enthalten	136	148	117	337	337	396	426	385	430
		darunter Verletzen der Unterhaltspflicht									
32	170b		5	3	7	49	32	38	19	23	24
33	185 - 187, 189	Beleidigung	61	80	46	130	140	136	152	152	159
34	303 - 305	Sachbeschädigung	52	51	53	120	138	180	176	145	156
35		Straftaten gegen andere Bundesgesetze (ohne StVG)	370	593	520	2 114	2 239	2 067	775	2 197	1 547
36		Straftaten insgesamt	2 180	2 170	2 048	6 223	6 505	6 716	6 147	6 750	6 482

Tatverdächtige Nichtdeutsche															Lfd. Nr.
nach Staatsangehörigkeit									sonstige Ausländer und Staatenlose			insgesamt			
Portugiesen			Spanier			Türken									
1976	1977	1978	1976	1977	1978	1976	1977	1978	1976	1977	1978	1976	1977	1978	
189	246	239	475	518	446	4 230	4 350	4 943	5 905	6 156	6 511	22 157	21 801	23 387	1
-	-	-	1	1	3	27	19	19	103	99	91	226	191	188	2
1	5	2	8	15	14	118	108	116	201	220	211	654	598	626	3
1	-	-	1	2	1	3	3	5	4	17	4	25	85	49	4
6	13	5	14	30	13	242	188	168	258	269	252	908	813	768	5
4	9	3	5	20	3	85	44	43	56	44	60	284	191	206	6
-	-	-	3	2	3	85	70	68	89	107	110	269	293	274	7
1	2	1	-	1	8	12	20	13	35	50	31	117	125	100	8
1	1	1	2	4	6	49	59	62	31	24	48	159	159	181	9
1	1	1	1	3	5	45	52	48	26	21	42	133	126	147	10
52	39	32	69	78	55	1 158	1 163	1 205	858	925	980	4 140	4 131	4 038	11
28	23	17	33	39	29	533	555	535	502	534	505	2 274	2 272	2 090	12
23	15	15	33	37	26	610	566	647	335	363	442	1 748	1 716	1 824	13
5	7	16	18	26	20	204	225	245	185	216	214	889	950	949	14
76	122	122	248	248	239	1 282	1 418	1 795	2 202	2 207	2 400	8 697	8 402	9 624	15
70	85	99	189	184	188	956	1 033	1 306	1 549	1 580	1 790	6 571	6 241	7 302	16
6	37	23	61	67	52	334	395	504	663	641	624	2 160	2 205	2 372	17
1	4	5	4	6	4	56	61	55	141	128	122	405	363	392	18
-	7	3	7	12	8	90	90	83	173	206	201	467	476	441	19
-	1	-	4	-	3	16	15	21	19	15	8	72	63	63	20
2	1	4	9	9	9	71	64	59	70	93	65	357	378	393	21
14	11	4	28	25	28	324	329	304	891	849	905	2 258	2 182	2 269	22
1	3	1	8	5	8	62	56	59	183	158	218	455	390	498	23
-	-	2	-	-	-	3	1	3	10	19	16	20	27	31	24
6	9	15	7	8	15	126	185	254	169	207	212	609	785	972	25
6	2	4	10	8	4	169	141	220	105	78	77	823	668	728	26
5	-	3	6	6	2	152	126	209	58	30	27	688	558	627	27
1	2	1	3	2	2	14	10	9	44	45	48	118	97	92	28
6	3	5	2	3	3	39	33	47	28	30	31	152	159	167	29
-	1	-	-	-	1	-	1	-	1	1	-	2	5	3	30
17	22	24	54	52	37	366	376	454	683	781	910	2 019	2 101	2 368	31
-	-	2	2	5	6	8	10	17	63	58	48	146	131	142	32
8	6	8	23	13	15	148	155	169	171	194	204	693	740	737	33
5	14	8	22	29	11	146	149	188	384	446	548	905	972	1 144	34
52	121	107	145	244	235	1 005	1 772	1 781	1 894	2 197	2 507	6 355	9 358	8 764	35
240	367	345	618	758	677	5 213	6 082	6 664	7 743	8 276	8 937	28 364	30 908	31 869	36

6. Straßenverkehrsunfälle und die dabei verunglückten Personen

Jahr	Straßenverkehrsunfälle				Verunglückte Personen					
	insgesamt		darunter mit Personenschaden		insgesamt		davon			
	Anzahl	Veränderung gegen Vorjahr in %	Anzahl	Veränderung gegen Vorjahr in %	Anzahl	Veränderung gegen Vorjahr in %	Getötete		Verletzte	
							Anzahl	Veränderung gegen Vorjahr in %	Anzahl	Veränderung gegen Vorjahr in %
1953	69 940	.	37 104	.	49 256	.	1 819	.	47 437	.
1967	166 663	.	44 943	.	66 605	.	2 402	.	64 203	.
1968	176 191	+ 5,7	44 166	- 1,7	65 842	- 1,2	2 322	- 3,3	63 520	- 1,1
1969	182 200	+ 3,4	44 147	- 0,1	66 897	+ 1,6	2 342	+ 0,9	64 555	+ 1,6
1970	211 211	+ 15,9	50 414	+ 14,2	77 410	+ 15,7	2 798	+ 19,5	74 612	+ 15,6
1971	203 117	- 3,8	49 360	- 2,1	75 266	- 2,8	2 776	- 0,8	72 490	- 2,9
1972	209 429	+ 3,1	51 664	+ 4,7	78 185	+ 3,9	2 919	+ 5,2	75 266	+ 3,8
1973	199 944	- 4,5	48 288	- 6,5	72 438	- 7,4	2 656	- 9,0	69 782	- 7,3
1974	185 838	- 7,1	45 999	- 4,7	67 331	- 7,1	2 346	- 11,7	64 985	- 6,9
1975	190 134	+ 2,3	47 858	+ 4,0	69 178	+ 2,7	2 273	- 3,1	66 905	+ 3,0
1976	209 343	+ 10,1	50 590	+ 5,7	71 851	+ 3,9	2 279	+ 0,3	69 572	+ 4,0
1977	223 672	+ 6,8	53 020	+ 4,8	74 948	+ 4,3	2 323	+ 1,9	72 625	+ 4,4
1978	237 979	+ 6,4	54 008	+ 1,9	76 592	+ 2,2	2 280	- 1,9	74 312	+ 2,3
Veränderung 1967/1978	-	+ 42,8	-	+ 20,2	-	+ 15,0	-	+ 5,1	-	+ 15,7

7. Kraftfahrzeugbestände und die an Unfällen mit Personenschaden beteiligten Personenkraftwagen

Jahr	Kraftfahrzeugbestand am 1. Juli				An Unfällen mit Personenschaden beteiligten PKW ¹⁾				Auf Personenkraftwagen ¹⁾ verunglückte Personen	
	insgesamt		darunter Personenkraftwagen ¹⁾		insgesamt	Veränderung gegen Vorjahr in %	auf		1000	Veränderung gegen Vorjahr in %
	1000		x ²⁾	auf 1000 Einwohner ³⁾			10 000 Einwohner ³⁾	1000 Pkw des Bestandes		
1955	842,1	261,3	31,0	36,5	18 408	.	25,7	70,4	.	.
1967	2 109,1	1 666,6	79,0	194,6	55 187	+ 2,1	64,4	33,1	41,8	+ 2,9
1968	2 211,3	1 773,1	80,2	203,5	55 737	+ 1,0	64,0	31,4	42,5	+ 1,6
1969	2 366,8	1 921,4	81,2	215,7	56 824	+ 2,0	63,8	29,6	43,8	+ 3,1
1970	2 587,3	2 130,0	82,3	235,2	67 058	+ 18,0	74,1	31,5	52,8	+ 20,6
1971	2 789,5	2 320,5	83,2	257,3	64 477	- 3,9	71,5	27,8	50,6	- 4,2
1972	2 953,5	2 473,8	83,8	271,3	67 685	+ 5,0	74,2	27,4	52,1	+ 3,0
1973	3 130,1	2 635,7	84,2	285,3	62 734	- 7,3	67,9	23,8	46,9	- 10,0
1974	3 193,8	2 691,5	84,3	291,7	58 451	- 6,8	63,4	21,7	41,9	- 10,7
1975	3 276,5	2 768,2	84,5	302,4	59 663	+ 2,1	65,2	21,6	42,9	+ 2,4
1976	3 452,4	2 929,5	84,9	321,2	62 404	+ 4,6	68,4	21,3	43,0	+ 0,2
1977	3 627,9	3 088,3	85,1	338,6	66 214	+ 6,1	72,6	21,4	45,1	+ 4,9
1978	3 840,6	3 280,9	85,7	359,0	68 097	+ 2,8	74,5	20,8	46,0	+ 2,0

1) Einschließlich Kombinationskraftwagen. - 2) Anteil am Kraftfahrzeugbestand insgesamt. - 3) Einwohnerstand 1955 bis 1978 der 31.12., Einwohnerstand 1971 der 30.6.

8. Straßenverkehrsunfälle mit Personenschaden nach Straßenarten, Unfalltypen und Unfallarten

Straßenart Unfallart		Straßen- verkehrs- unfälle insgesamt	Davon		Dabei verunglückte Personen								
			inner- orts (i.o.)	außer- orts (a.o.)	Getötete			Schwerverletzte			Leichtverletzte		
					insgesamt	i.o.	a.o.	insgesamt	i.o.	a.o.	insgesamt	i.o.	a.o.
Nach Straßenarten													
Autobahnen	1976	2 006	-	2 006	104	-	104	755	-	755	2 569	-	2 569
	1977	2 238	-	2 238	122	-	122	743	-	743	2 796	-	2 796
	1978	2 374	-	2 374	114	-	114	830	-	830	3 030	-	3 030
Bundesstraßen	1976	12 889	6 884	6 005	777	223	554	5 875	2 482	3 393	12 997	6 685	6 312
	1977	13 410	7 187	6 223	735	208	527	6 056	2 544	3 512	13 451	6 975	6 476
	1978	13 576	7 202	6 374	803	217	586	6 176	2 517	3 659	13 625	7 059	6 566
Landesstraßen	1976	12 694	6 292	6 402	717	235	482	6 264	2 553	3 711	11 822	5 680	6 142
	1977	13 735	6 981	6 754	792	249	543	6 671	2 762	3 909	12 762	6 234	6 528
	1978	14 161	7 133	7 028	734	233	501	6 919	2 818	4 101	13 307	6 486	6 821
Kreisstraßen	1976	3 866	1 752	2 114	222	63	159	2 061	800	1 261	3 364	1 424	1 940
	1977	4 233	1 969	2 264	253	73	180	2 254	875	1 379	3 607	1 611	1 996
	1978	4 367	2 090	2 277	254	80	174	2 177	853	1 324	3 857	1 775	2 082
Andere Straßen	1976	19 135	17 414	1 721	459	355	104	6 646	5 705	941	17 219	15 709	1 510
	1977	19 404	17 713	1 691	421	331	90	6 590	5 675	915	17 695	16 200	1 495
	1978	19 530	17 754	1 776	375	293	82	6 957	5 984	973	17 434	15 894	1 540
Zusammen	1976	50 590	32 342	18 248	2 279	876	1 403	21 601	11 540	10 061	47 971	29 498	18 473
	1977	53 020	33 850	19 170	2 323	861	1 462	22 314	11 856	10 458	50 311	31 020	19 291
	1978	54 008	34 179	19 829	2 280	823	1 457	23 059	12 172	10 887	51 253	31 214	20 039
Nach Unfalltypen													
Fahrunfall	1976	12 009	4 413	7 596	786	186	600	7 197	2 268	4 929	10 745	3 815	6 930
	1977	12 683	4 728	7 955	910	214	696	7 506	2 343	5 163	11 261	4 300	6 961
	1978	12 620	4 591	8 029	810	153	657	7 503	2 473	5 030	11 417	4 119	7 298
Unfall beim Abbiegen	1976	6 190	4 747	1 443	120	50	70	1 985	1 354	631	6 417	4 756	1 661
	1977	6 458	4 971	1 487	115	62	53	2 098	1 439	659	6 569	4 843	1 726
	1978	6 699	5 134	1 565	113	50	63	2 198	1 475	723	6 851	5 139	1 712
Unfall beim Ein- biegen bzw. Kreuzen	1976	11 372	9 199	2 173	271	120	151	3 950	2 852	1 098	12 327	9 781	2 546
	1977	12 106	9 710	2 396	295	137	158	4 195	2 947	1 248	13 022	10 253	2 769
	1978	12 343	9 864	2 479	245	104	141	4 365	3 070	1 295	13 078	10 233	2 845
Unfall beim Überschreiten	1976	6 237	5 784	453	450	347	103	2 890	2 670	220	3 571	3 355	216
	1977	6 360	5 915	445	357	271	86	2 943	2 697	246	3 718	3 525	193
	1978	6 153	5 703	450	421	327	94	2 973	2 709	264	3 431	3 249	182
Unfall durch ruhenden Verkehr	1976	1 427	1 320	107	24	21	3	421	375	46	1 250	1 144	106
	1977	1 434	1 336	98	17	10	7	408	357	51	1 298	1 207	91
	1978	1 532	1 417	115	19	11	8	438	392	46	1 367	1 256	111
Unfall im Längs- verkehr	1976	8 612	4 010	4 602	398	60	338	3 212	1 038	2 174	9 668	4 291	5 377
	1977	9 107	4 185	4 922	395	77	318	3 204	1 014	2 190	10 350	4 484	5 866
	1978	9 623	4 341	5 282	437	75	362	3 631	1 030	2 601	10 911	4 668	6 243
Sonstiger Unfall	1976	4 743	2 869	1 874	230	92	138	1 946	983	963	3 993	2 356	1 637
	1977	4 872	3 005	1 867	234	90	144	1 960	1 059	901	4 093	2 408	1 685
	1978	5 038	3 129	1 909	235	103	132	1 951	1 023	928	4 198	2 550	1 648
Zusammen	1976	50 590	32 342	18 248	2 279	876	1 403	21 601	11 540	10 061	47 971	29 498	18 473
	1977	53 020	33 850	19 170	2 323	861	1 462	22 314	11 856	10 458	50 311	31 020	19 291
	1978	54 008	34 179	19 829	2 280	823	1 457	23 059	12 172	10 887	51 253	31 214	20 039

Noch: 8. Straßenverkehrsunfälle mit Personenschaden nach Straßenarten, Unfalltypen und Unfallarten

Unfalltyp		Straßen- verkehrs- unfälle insgesamt	Davon		Dabei verunglückte Personen								
			inner- orts (i.o.)	außer- orts (a.o.)	Getötete			Schwerverletzte			Leichtverletzte		
					insgesamt	i.o.	a.o.	insgesamt	i.o.	a.o.	insgesamt	i.o.	a.o.
Nach Unfallarten													
Zusammenstoß mit anderem Fahrzeug, das													
anfährt, anhält oder im ruhenden Verkehr steht	1976	3 501	2 701	800	55	35	20	957	678	279	3 689	2 668	1 021
	1977	3 520	2 796	724	55	26	29	912	670	242	3 676	2 736	940
	1978	3 548	2 830	718	44	28	16	917	679	238	3 646	2 788	858
vorausfährt oder wartet	1976	4 132	2 158	1 974	76	11	65	1 030	391	639	4 940	2 462	2 478
	1977	4 619	2 323	2 296	97	16	81	1 013	364	649	5 693	2 680	3 013
	1978	4 821	2 380	2 441	101	14	87	1 112	386	726	5 988	2 768	3 220
seitlich in gleicher Richtung fährt	1976	1 595	1 034	561	32	10	22	482	245	237	1 511	931	580
	1977	1 676	1 086	590	54	26	28	472	254	218	1 555	960	595
	1978	1 733	1 092	641	51	20	31	481	244	237	1 671	985	686
entgegenkommt	1976	6 494	3 100	3 394	506	76	430	3 867	1 327	2 540	7 513	3 367	4 146
	1977	6 725	3 268	3 457	544	96	448	3 981	1 325	2 656	7 672	3 579	4 093
	1978	7 109	3 348	3 761	595	86	509	4 386	1 410	2 976	8 004	3 573	4 431
einbiegt oder kreuzt	1976	13 822	11 127	2 695	325	139	186	4 749	3 395	1 354	14 895	11 784	3 111
	1977	14 710	11 839	2 871	345	156	189	5 107	3 611	1 496	15 657	12 333	3 324
	1978	14 945	11 981	2 964	296	128	168	5 298	3 716	1 582	15 758	12 415	3 343
Zusammenstoß zwischen Fahrzeug und Fußgänger	1976	7 113	6 433	680	517	378	139	3 281	2 942	339	4 151	3 781	370
	1977	7 168	6 518	650	431	306	125	3 337	2 958	379	4 260	3 936	324
	1978	7 012	6 339	673	493	364	129	3 340	2 962	378	4 018	3 691	327
Aufprall auf Hindernis auf der Fahrbahn	1976	226	113	113	5	2	3	75	40	35	187	85	102
	1977	233	121	112	14	3	11	99	44	55	196	100	96
	1978	251	115	136	10	5	5	88	36	52	212	89	123
Abkommen von der Fahrbahn nach rechts	1976	6 187	2 099	4 088	351	117	234	3 539	1 058	2 481	5 040	1 634	3 406
	1977	6 379	2 135	4 244	382	107	275	3 616	1 137	2 479	5 120	1 715	3 405
	1978	6 178	2 062	4 116	349	74	275	3 506	1 134	2 372	5 016	1 685	3 331
Abkommen von der Fahrbahn nach links	1976	4 172	1 329	2 843	292	58	234	2 396	701	1 695	3 408	1 058	2 350
	1977	4 388	1 410	2 978	283	67	216	2 472	701	1 771	3 557	1 157	2 400
	1978	4 523	1 412	3 111	227	52	175	2 549	753	1 796	3 781	1 155	2 626
Unfall anderer Art	1976	3 348	2 248	1 100	120	50	70	1 225	763	462	2 637	1 728	909
	1977	3 602	2 354	1 248	118	58	60	1 305	792	513	2 925	1 824	1 101
	1978	3 888	2 620	1 268	114	52	62	1 382	852	530	3 159	2 065	1 094
Zusammen	1976	50 590	32 342	18 248	2 279	876	1 403	21 601	11 540	10 061	47 971	29 498	18 473
	1977	53 020	33 850	19 170	2 323	861	1 462	22 314	11 856	10 458	50 311	31 020	19 291
	1978	54 008	34 179	19 829	2 280	823	1 457	23 059	12 172	10 887	51 253	31 214	20 039

9. Personal der ordentlichen Gerichte und Staatsanwaltschaften

Gericht/Gerichtsbezirk	Jahr	Strukturdaten		Organisation der Gerichte			Personal der Gerichte			Personal der Staatsanwaltschaft	
		Zahl der Ge- meinden	Wohnbe- völkerung in 1000	Zivil-	Straf-	Amts- ge- richte	Richter beim		sonstige Beamte und Ange- stellte	Staats- und Amts- anwälte	sonstige Beamte und Ange- stellte
				senate beim OLG Kammern beim LG			OLG/LG	AG			
Oberlandesgerichtsbezirk Karlsruhe	1976	429	3 834,5	18/78	3/96	51	73/304	266	104/2 844	7/185	10/388
	1977	429	3 830,8	17/74	3/98	51	77/278	305	104/3 028	8/189	10/450
	1978	429	3 831,8	18/73	3/100	51	80/288	306	102/3 162	8/192	10/554
Oberlandesgericht Karlsruhe	1976	-	-	18	3	-	73	-	104	7	10
	1977	-	-	17	3	-	77	-	104	8	10
	1978	-	-	18	3	-	86	-	102	8	10
Landgericht (Bezirk)											
Baden-Baden	1976	31	279,2	4	10	5	17	16	167	9	20
	1977	31	278,9	4	10	5	15	17	174	10	24
	1978	31	278,3	4	12	5	15	18	178	9	28
Freiburg im Breisgau	1976	98	661,7	13	14	10	44	49	512	32	77
	1977	98	662,9	12	15	10	43	55	547	32	84
	1978	98	664,1	12	15	10	44	54	563	32	107
Heidelberg	1976	39	386,0	7	10	3	33	28	334	24	40
	1977	39	386,7	7	10	3	32	33	361	25	58
	1978	39	387,0	7	10	3	33	35	382	26	80
Karlsruhe	1976	50	824,1	18	17	7	75	64	620	36	78
	1977	50	824,6	17	17	7	64	73	650	35	88
	1978	50	825,8	17	16	7	64	72	689	36	106
Konstanz	1976	60	491,8	10	8	7	32	28	288	18	40
	1977	60	491,6	10	8	7	30	35	332	20	39
	1978	60	492,8	10	8	7	31	36	360	21	52
Mannheim	1976	17	501,9	17	16	3	61	43	474	40	74
	1977	17	499,2	16	18	3	59	48	506	41	95
	1978	17	498,2	15	18	3	63	48	507	41	108
Mosbach	1976	39	211,5	4	6	5	11	11	121	8	18
	1977	39	210,2	3	6	5	9	11	115	8	18
	1978	39	209,1	3	6	5	9	10	124	9	21
Offenburg	1976	39	292,7	3	8	6	18	15	191	10	25
	1977	39	292,3	3	7	6	15	20	195	10	25
	1978	39	292,1	3	7	6	16	20	204	10	29
Waldshut-Tiengen	1976	56	185,7	2	7	5	13	12	137	8	16
	1977	56	184,4	2	7	5	11	13	148	8	19
	1978	56	184,4	2	8	5	13	13	155	8	23
Oberlandesgerichtsbezirk Stuttgart	1976	682	5 284,7	17/84	5/82	57	88/328	337	199/3 251	10/235	9/508
	1977	682	5 289,7	17/77	5/93	57	85/323	377	172/3 404	10/234	9/454
	1978	682	5 306,0	18/78	5/96	57	90/326	382	174/3 553	10/241	9/606
Oberlandesgericht Stuttgart	1976	-	-	17	5	-	88	-	199	10	9
	1977	-	-	17	5	-	85	-	172	10	9
	1978	-	-	18	5	-	90	-	174	10	9
Landgericht (Bezirk)											
Ellwangen	1976	72	506,2	5	5	8	19	29	249	15	26
	1977	72	504,7	5	7	8	19	29	250	15	30
	1978	71	504,6	5	5	8	19	28	267	15	43
Hechingen	1976	44	246,4	4	9	4	14	16	219	8	21
	1977	44	246,2	4	11	4	12	21	230	8	22
	1978	44	246,1	4	11	4	13	20	231	9	24
Heilbronn	1976	118	750,6	8	7	9	38	40	347	27	51
	1977	118	753,9	6	6	9	33	46	355	27	65
	1978	118	759,7	8	7	9	36	47	373	26	82
Ravensburg	1976	98	510,4	8	9	8	24	30	236	17	34
	1977	98	511,3	6	9	8	24	36	256	17	30
	1978	99	512,8	6	9	8	22	37	275	18	43
Rottweil	1976	74	336,1	4	7	6	15	19	156	8	18
	1977	74	335,1	4	9	6	15	22	190	10	21
	1978	74	334,7	4	10	6	15	22	198	10	31
Stuttgart	1976	115	1 925,9	42	23	11	161	138	1 444	118	192
	1977	115	1 928,0	39	26	11	161	154	1 472	116	204
	1978	115	1 934,7	38	26	11	162	157	1 585	121	266
Tübingen	1976	67	526,5	8	11	7	32	35	293	23	130
	1977	67	527,9	7	11	7	32	37	356	23	38
	1978	67	530,3	7	12	7	32	39	307	23	58
Ulm	1976	94	482,7	5	11	4	25	30	307	19	36
	1977	94	482,7	6	14	4	27	32	295	18	44
	1978	94	483,1	6	16	4	27	32	317	19	59
Insgesamt	1976	1 111	9 119,2	35/162	8/178	108	161/632	603	303/6 095	17/420	19/896
	1977	1 111	9 120,5	34/151	8/191	108	162/601	682	276/6 432	18/423	19/904
	1978	1 111	9 137,8	36/151	8/196	108	170/614	688	276/6 715	18/433	19/1 160

10. Geschäftsanfall bei den Staatsanwaltschaften

Lfd. Nr.	Geschäftsanfall	Jahr	Oberlandesgerichtsbezirk						
			insgesamt	Landgerichtsbezirk					
				Baden- Baden	Freiburg	Heidel- berg	Karlsruhe	Konstanz	Mannheim
1	Anhängig gewordene Anzeigesachen	1976	289 123	15 615	48 479	36 616	59 881	31 091	57 416
2		1977	305 529	16 861	50 917	38 395	64 678	32 585	59 210
3		1978	316 158	17 422	53 000	39 392	65 702	32 774	64 287
4	Beendete Anzeigesachen	1976	288 397	14 757	48 653	36 408	60 009	31 334	57 428
5		1977	305 218	16 740	54 045	38 201	64 003	31 797	58 671
6		1978	316 126	17 641	52 202	39 982	64 964	33 172	64 040
7	Von den Anzeigesachen wurden - ohne	1976	231 220	11 579	38 749	30 232	45 419	25 632	47 641
8	Voruntersuchung und Anklage - beendet	1977	250 368	13 491	44 364	32 347	50 414	26 199	49 809
9		1978	261 064	14 326	42 647	34 225	51 811	27 506	54 816
10	durch Zurückweisung oder Einstellung	1976	149 569	8 512	22 313	19 537	31 240	16 896	32 486
11	gemäß § 170 Abs. 2 StPO	1977	163 179	9 461	28 742	20 808	35 914	16 745	32 593
12		1978	171 299	10 478	29 244	21 799	35 827	18 584	35 320
13	Nach Erhebung der öffentlichen Anklage	1976	21 858	1 237	4 662	2 181	5 825	2 058	2 843
14		1977	22 812	1 313	4 722	2 282	5 775	2 199	3 110
15		1978	23 552	1 250	5 002	2 112	5 928	2 388	3 072
	durch Eröffnung des Hauptverfahrens vor dem/der								
16	Strafrichter	1976	10 585	486	2 578	1 212	2 389	942	1 512
17		1977	11 167	865	2 557	1 075	2 337	1 045	1 752
18		1978	10 735	560	2 657	978	1 991	1 244	1 600
19	Jugendrichter	1976	6 991	456	1 324	460	2 381	691	718
20		1977	7 222	191	1 405	626	2 383	768	668
21		1978	8 356	396	1 622	601	2 864	719	797
22	Schöffengericht	1976	2 336	149	491	284	524	232	341
23		1977	2 330	145	443	382	527	191	345
24		1978	2 273	138	436	367	439	214	344
25	Jugendschöffengericht	1976	1 408	88	218	153	390	146	176
26		1977	1 523	56	243	119	411	169	216
27		1978	1 597	69	231	104	486	175	219
28	großen Strafkammer	1976	346	19	33	54	99	24	72
29		1977	386	14	54	59	90	15	110
30		1978	386	11	42	46	114	24	96
31	Jugendkammer	1976	35	2	-	7	10	2	5
32		1977	40	2	4	10	5	-	4
33		1978	38	4	1	5	9	3	2
34	Schwurgericht	1976	88	2	17	10	18	18	14
35		1977	78	5	11	11	18	8	12
36		1978	72	6	7	11	19	7	13
37	auf andere Art insgesamt	1976	35 319	1 941	5 242	3 995	8 765	3 644	6 944
38		1977	32 038	1 936	4 959	3 572	7 814	3 399	5 752
39		1978	31 510	2 065	4 553	3 645	7 225	3 278	6 152
	davon/darunter durch								
40	Strafbefehl	1976	34 519	1 873	5 049	3 895	8 634	3 605	6 944
41		1977	30 875	1 872	4 732	3 465	7 472	3 345	5 752
42		1978	30 594	2 003	4 435	3 540	7 027	3 221	6 152
43	Einstellung gemäß §§ 153	1976	800	68	193	100	131	39	-
44	Abs. 3 StPO 47 JGG	1977	1 163	64	227	107	342	54	-
45		1978	916	62	118	105	198	57	-
	Gesamtstundenzahl der wahrgenommenen Sitzungen in Straf- und Zivilsachen								
46	ohne auswärtige Termine	1976	50 635	1 247	11 508	7 548	8 609	6 927	8 956
47		1977	43 737	1 085	7 326	8 893	8 193	3 946	8 502
48		1978	43 623	1 053	7 601	7 907	9 472	3 572	8 226
49	auf auswärtigen Terminen	1976	27 204	2 187	5 923	1 330	3 109	6 334	1 779
50		1977	32 159	2 561	10 483	1 466	2 683	6 752	1 617
51		1978	26 782	2 126	2 906	2 748	3 238	7 624	1 531
52	Sonstige Geschäfte insgesamt	1976	27 180	1 372	4 341	4 951	5 648	2 687	4 869
53		1977	27 381	1 469	5 440	3 932	5 387	2 677	5 130
54		1978	109 189	5 838	24 206	13 800	23 312	10 828	16 935

Karlsruhe			Oberlandesgerichtsbezirk Stuttgart										Baden- Württemberg insgesamt	Lfd. Nr.
Landgerichtsbezirk			insgesamt	Landgerichtsbezirk										
Mosbach	Offen- burg	Waldshut		Ell- wangen	Hechingen	Heilbronn	Ravens- burg	Rottweil	Stuttgart	Tübingen	Ulm			
10 801	18 014	11 210	281 929	20 235	10 111	32 709	28 047	13 187	126 627	27 081	23 932	571 052	1	
11 685	19 083	12 115	290 401	20 862	11 430	36 274	24 179	12 980	129 307	29 635	25 734	595 930	2	
11 919	19 739	11 923	297 753	20 849	10 976	37 364	24 344	12 543	135 068	29 556	27 053	613 911	3	
10 284	17 826	11 698	278 485	20 106	10 154	32 796	26 278	12 780	128 459	25 173	22 739	566 882	4	
10 903	19 083	11 775	290 660	20 882	11 534	36 477	25 261	12 946	128 180	29 109	26 271	595 878	5	
11 541	19 827	12 757	296 550	21 149	11 015	37 466	24 719	12 528	134 386	29 546	25 741	612 676	6	
8 016	14 365	9 587	211 394	14 668	6 903	25 798	19 955	8 639	100 059	19 313	16 059	442 614	7	
8 449	15 576	9 719	221 037	14 941	7 915	29 277	18 734	9 030	99 137	23 089	18 914	471 405	8	
8 940	16 139	10 654	228 980	15 023	7 858	30 064	18 439	8 697	105 537	23 662	19 700	490 044	9	
5 858	10 538	2 189	138 887	9 514	4 499	18 683	12 837	6 164	61 423	14 024	11 743	288 456	10	
5 232	11 359	2 325	146 511	9 601	4 432	20 866	13 353	6 630	62 693	15 154	13 782	309 690	11	
5 589	12 010	2 448	150 756	10 628	4 564	21 285	13 504	6 270	65 890	14 984	13 631	322 055	12	
916	1 257	879	30 525	1 780	1 917	2 204	3 557	1 914	13 445	2 834	2 874	52 383	13	
1 051	1 413	947	31 905	2 018	2 027	2 218	3 155	1 755	14 663	2 967	3 102	54 717	14	
1 188	1 661	951	31 324	2 020	1 864	2 549	3 152	1 799	14 459	3 228	2 253	54 876	15	
500	528	438	16 424	772	930	1 100	1 767	884	7 892	1 623	1 456	27 009	16	
422	658	456	16 240	825	987	1 067	1 295	799	8 102	1 510	1 655	27 407	17	
516	746	443	16 006	793	881	1 078	1 314	857	8 137	1 664	1 282	26 741	18	
241	549	171	9 877	712	772	662	1 398	666	3 799	879	989	16 868	19	
393	576	212	10 843	850	802	671	1 408	638	4 501	1 016	957	18 065	20	
393	738	226	10 693	911	756	852	1 414	640	4 478	1 080	562	19 049	21	
87	96	132	2 143	146	105	222	229	171	927	166	177	4 479	22	
81	85	131	2 445	184	111	236	220	177	1 132	183	202	4 775	23	
91	93	151	2 376	196	118	296	214	162	948	237	205	4 649	24	
68	64	105	1 556	96	85	145	106	158	620	142	204	2 964	25	
125	74	110	1 884	117	95	176	189	119	732	226	230	3 407	26	
156	63	94	1 718	80	83	238	164	106	664	207	176	3 315	27	
14	10	21	269	25	10	42	35	13	110	14	20	615	28	
17	7	20	287	23	13	36	33	13	121	21	27	673	29	
22	17	14	307	23	18	54	31	13	125	31	12	693	30	
1	5	3	51	7	1	8	1	-	24	5	5	86	31	
8	5	2	46	6	-	10	-	3	16	6	6	86	32	
8	-	6	44	5	-	7	3	3	17	4	5	82	33	
3	3	3	82	10	4	7	9	3	39	5	5	170	34	
5	4	4	81	4	4	11	2	-	44	6	10	159	35	
2	4	3	98	6	3	15	3	3	57	4	7	170	36	
1 352	2 204	1 232	36 566	3 658	1 334	4 794	2 766	2 227	14 955	3 026	3 806	71 885	37	
1 403	2 094	1 109	37 718	3 923	1 592	4 982	3 372	2 161	14 380	3 053	4 255	69 756	38	
1 413	2 027	1 152	36 246	4 106	1 293	4 853	3 128	2 032	14 390	2 656	3 788	67 756	39	
1 306	1 998	1 215	33 828	2 658	1 289	4 702	2 661	2 138	13 906	3 026	3 448	68 347	40	
1 358	1 793	1 086	36 069	3 712	1 557	4 961	3 306	1 974	13 746	3 053	3 760	66 944	41	
1 375	1 707	1 134	35 055	4 019	1 245	4 848	3 067	1 907	13 973	2 656	3 340	65 649	42	
46	206	17	1 738	-	45	92	105	89	1 049	-	358	2 538	43	
45	301	23	1 649	211	35	21	66	187	634	-	495	2 812	44	
38	320	18	1 191	87	48	5	61	125	417	-	448	2 107	45	
1 710	1 905	2 225	43 415	1 738	1 687	6 078	3 162	1 433	19 262	3 829	6 226	94 050	46	
1 670	1 763	2 359	43 916	1 462	1 833	5 913	3 202	1 600	20 332	3 706	5 868	87 653	47	
1 751	1 826	2 215	46 127	1 666	2 042	6 501	3 208	1 300	21 726	4 386	5 298	89 750	48	
2 293	1 932	2 317	46 928	4 759	3 145	3 398	5 128	3 215	18 725	4 937	3 621	74 132	49	
2 252	1 952	2 393	49 580	5 654	3 506	3 477	4 947	3 480	19 772	4 852	3 892	81 739	50	
2 342	1 935	2 332	50 730	5 668	3 591	3 297	4 521	3 800	19 716	5 058	5 079	77 512	51	
1 402	869	1 041	30 018	2 101	1 306	3 035	2 347	1 374	13 831	2 300	3 724	57 198	52	
1 380	838	1 128	29 240	2 035	1 290	2 971	2 192	1 426	12 860	2 654	3 812	56 621	53	
4 143	5 903	4 224	118 322	9 557	5 135	12 352	9 582	5 887	54 358	10 679	10 772	227 511	54	

11. Geschäftsanfall bei den Amtsgerichten

Lfd. Nr.	Geschäftsfall	Oberlandesgerichtsbezirk Karlsruhe							
		insgesamt	Landgerichtsbezirk						
			Baden- Baden	Freiburg	Heidel- berg	Karlsruhe	Konstanz	Mannheim	Moebach
1976									
Geschäftsentwicklung der Strafsachen und Bußgeldverfahren									
1	Aus dem Vorjahr übernommene unerledigte Verfahren	25 682	1 285	5 224	3 327	5 746	2 641	4 800	876
	davon beim								
2	Strafrichter	20 386	941	4 272	2 502	4 554	2 171	3 959	674
3	Schöffengericht ¹⁾	1 197	77	206	207	243	123	218	44
4	Jugendgericht ²⁾	4 099	267	746	618	949	347	623	158
5	Neuzugänge	80 163	3 656	17 914	8 975	20 683	5 835	14 338	2 470
	davon beim								
6	Strafrichter	65 298	2 784	15 144	7 267	16 397	4 631	12 400	1 914
7	Schöffengericht ¹⁾	2 332	152	484	253	530	237	328	113
8	Jugendgericht ²⁾	12 533	720	2 276	1 455	3 756	967	1 610	443
9	Erledigte Verfahren	77 126	3 622	15 808	8 953	19 515	5 968	14 406	2 488
	davon beim								
10	Strafrichter	62 691	2 726	13 163	7 189	15 623	4 750	12 453	1 962
11	Schöffengericht ¹⁾	2 332	161	454	309	525	244	313	82
12	Jugendgericht ²⁾	12 103	735	2 191	1 455	3 367	974	1 640	444
13	Unerledigte Verfahren am Jahresende	28 719	1 319	7 330	3 349	6 914	2 508	4 732	858
	davon beim								
14	Strafrichter	22 993	999	6 263	2 580	5 328	2 052	3 906	626
15	Schöffengericht ¹⁾	1 197	68	236	151	248	116	233	75
16	Jugendgericht ²⁾	4 529	252	831	618	1 338	340	593	157
17	Unter den erledigten Verfahren ³⁾ waren	74 891	3 420	14 437	8 884	19 213	5 933	14 240	2 412
18	Anklagen	18 685	1 076	4 012	1 641	4 314	2 085	2 826	870
19	vereinfachte Jugendverfahren (§ 76 JGG)	2 427	172	291	370	989	20	252	25
20	Einsprüche gegen einen Strafbefehl	11 269	686	1 607	1 071	3 022	1 059	2 088	502
21	Privatklagen	959	55	127	140	235	119	116	48
22	Bußgeldverfahren	24 340	1 062	4 571	5 025	5 665	1 779	3 759	655
23	Erzwingungshafentanträge (§ 96 OWiG)	16 866	355	3 698	597	4 915	858	5 153	296
Von den erledigten Verfahren ³⁾ waren Verfahren wegen									
24	Verbrechen	612	28	175	43	129	46	94	24
25	Vergehen	33 193	1 982	6 006	3 229	8 529	3 256	5 254	1 463
26	Ordnungswidrigkeiten	41 086	1 410	8 256	5 612	10 555	2 631	8 892	925
Unter den erledigten Verfahren ³⁾ wurden erledigt durch									
27	Urteil	27 822	1 587	5 313	3 003	7 096	3 060	4 203	1 094
28	Beschluß	4 889	152	1 253	1 222	876	247	699	175
29	Einstellung	10 262	446	1 596	2 042	2 741	521	1 687	261
Von den erledigten Verfahren ³⁾ waren anhängig									
30	bis einschließlich 3 Monate	45 380	1 987	7 818	6 058	10 918	3 386	9 243	1 582
31	3 " " 6 "	18 414	876	4 277	1 862	5 450	1 487	2 742	489
32	6 " " 12 "	7 896	410	1 655	756	2 281	750	1 382	199
33	12 " " 24 "	2 586	128	586	188	499	269	627	115
34	24 " " 36 "	472	15	72	15	58	25	190	19
35	mehr als 36 Monate	143	4	29	5	7	16	56	8
36	Erledigte Verfahren (ohne Privatklagen) insgesamt	73 932	3 365	14 310	8 744	18 978	5 814	14 124	2 364
	davon waren anhängig ab Eingang bei der Staatsanwaltschaft								
37	bis einschließlich 3 Monate	33 742	1 313	5 257	5 213	8 200	2 054	7 467	1 090
38	3 " " 6 "	22 224	996	5 122	2 127	6 363	1 890	3 192	726
39	6 " " 12 "	12 355	720	2 663	1 017	3 370	1 322	2 087	333
40	12 " " 24 "	4 368	273	1 019	325	886	456	968	159
41	24 " " 36 "	963	51	192	46	129	66	324	40
42	mehr als 36 Monate	280	12	57	16	30	26	86	16
Sonstiger Geschäftsfall									
43	Einzelne richterliche Anordnungen	35 024	1 325	7 260	3 722	6 367	3 961	6 065	1 793
44	Vollstreckungsverfahren (VRJS)	3 143	138	751	421	293	209	123	823
45	Rechtshilfeersuchen an das Amtsgericht	19 272	600	3 076	879	8 038	2 697	1 363	747

1) Schöffengericht = Schöffengericht + erweitertes Schöffengericht. - 2) Jugendgericht = Jugendrichter + Jugendschöffengericht. - 3) Die Differenz der innerhalb des Gerichtes.

		Oberlandesgerichtsbezirk Stuttgart									Baden- Württem- berg insgesamt	Lfd. Nr.
Landgerichtsbezirk		insgesamt	Landgerichtsbezirk									
Offen- burg	Waldshut		Ellwangen	Hechingen	Heilbronn	Ravens- burg	Rottweil	Stuttgart	Tübingen	Ulm		
1976												
1 293	490	22 356	1 196	788	2 183	2 094	840	10 896	2 834	1 525	48 038	
969	344	17 201	866	601	1 676	1 566	608	8 677	2 091	1 116	37 587	2
29	50	962	51	42	158	96	30	443	89	53	2 159	3
295	96	4 193	279	145	349	432	202	1 776	654	356	8 292	4
4 304	1 988	80 875	5 774	3 448	6 626	6 163	3 622	40 735	7 465	7 042	161 038	5
3 331	1 420	62 631	4 379	2 453	5 181	4 423	2 588	32 713	5 857	5 037	127 929	6
99	136	2 887	180	118	232	233	172	1 541	171	240	5 219	7
874	432	15 357	1 215	877	1 213	1 507	862	6 481	1 437	1 765	27 890	8
4 448	1 918	81 168	5 674	3 548	6 521	6 452	3 518	41 261	7 243	6 951	158 294	9
3 436	1 389	62 904	4 272	2 540	5 126	4 696	2 507	33 101	5 710	4 952	125 595	10
93	151	2 839	170	133	262	215	145	1 533	171	210	5 171	11
919	378	15 425	1 232	875	1 133	1 541	866	6 627	1 362	1 789	27 528	12
1 149	560	22 063	1 296	688	2 288	1 805	944	10 370	3 056	1 616	50 782	13
864	375	16 928	973	514	1 731	1 293	689	8 289	2 238	1 201	39 921	14
35	35	1 010	61	27	128	114	57	451	89	83	2 207	15
250	150	4 125	262	147	429	398	198	1 630	729	332	8 654	16
4 440	1 912	78 700	5 270	3 470	6 444	6 403	3 433	39 690	7 088	6 902	153 591	17
952	909	27 475	1 575	1 581	1 818	3 322	1 425	12 168	2 760	2 826	46 160	18
296	12	3 126	317	194	170	296	240	1 247	217	445	5 553	19
786	448	12 181	1 251	503	1 550	838	595	5 121	920	1 403	23 450	20
52	67	1 056	111	54	122	78	66	430	86	109	2 015	21
1 524	300	22 915	1 767	922	2 305	1 410	914	11 514	2 297	1 786	47 255	22
821	173	10 620	227	197	426	419	171	8 093	797	290	27 486	23
49	24	488	37	14	27	18	23	247	72	50	1 100	24
2 056	1 418	44 882	3 244	2 345	3 712	4 566	2 345	19 945	3 942	4 783	78 075	25
2 335	470	33 330	1 989	1 111	2 705	1 819	1 065	19 498	3 074	2 069	74 416	26
1 538	928	37 533	2 381	2 189	2 690	3 713	2 013	17 020	3 479	4 048	65 355	27
223	42	2 941	316	133	542	156	104	1 052	414	224	7 830	28
799	169	10 627	1 121	259	1 188	894	460	5 037	926	742	20 889	29
3 172	1 216	53 444	3 973	2 567	4 413	4 760	2 308	26 319	4 014	5 090	98 824	30
773	458	16 030	918	623	1 272	922	785	8 368	1 821	1 321	34 444	31
297	166	6 149	296	189	540	496	268	3 181	804	375	14 045	32
123	51	2 322	70	78	176	194	67	1 296	354	87	4 908	33
64	14	497	9	13	31	27	5	328	60	24	969	34
11	7	258	4	-	12	4	-	198	35	5	401	35
4 388	1 845	77 644	5 159	3 416	6 322	6 325	3 367	39 260	7 002	6 793	151 576	36
2 518	630	37 047	2 919	1 920	2 635	3 098	1 712	19 239	2 379	3 145	70 789	37
1 169	639	23 753	1 472	876	2 008	1 993	1 065	11 403	2 567	2 369	45 977	38
428	415	11 420	580	411	1 210	864	438	5 550	1 380	987	23 775	39
174	108	4 089	151	174	375	308	136	2 198	519	228	8 457	40
80	35	930	29	31	68	52	14	572	112	52	1 893	41
19	18	405	8	4	26	10	2	298	45	12	685	42
2 841	1 690	30 507	2 337	930	5 554	2 016	1 467	13 958	2 127	2 118	65 531	43
366	19	1 619	134	343	754	20	127	66	139	36	4 762	44
773	1 101	10 117	665	569	1 165	1 187	726	3 481	1 068	1 256	29 389	45

erledigten Verfahren in Lfd. Nr. 9 insgesamt zu den erledigten Verfahren in der Lfd. Nr. 17, 24 f., 28 f., 31 f. insgesamt, erklärt sich durch Abgabe

Strafrecht
Strafverfolgung

Noch: 11. Geschäftsanfall bei den Amtsgerichten

Lfd. Nr.	Geschäftsanfall	Oberlandesgerichtsbezirk Karlsruhe							
		insgesamt	Landgerichtsbezirk						
			Baden- Baden	Freiburg	Heidel- berg	Karlsruhe	Konstanz	Mannheim	Mosbach
1977									
Geschäftsentwicklung der Strafsachen und Bußgeldverfahren									
1	Aus dem Vorjahr übernommene unerledigte Verfahren	28 719	1 319	7 330	3 349	6 914	2 508	4 732	858
	davon beim								
2	Strafrichter	22 993	999	6 263	2 580	5 328	2 052	3 906	626
3	Schöffengericht ¹⁾	1 197	68	236	151	248	116	233	75
4	Jugendgericht ²⁾	4 529	252	831	618	1 338	340	593	157
5	Neuzugänge	83 610	3 859	19 683	9 638	18 792	6 798	15 569	2 643
	davon beim								
6	Strafrichter	67 081	2 977	16 390	7 733	14 354	5 433	13 274	1 936
7	Schöffengericht ¹⁾	2 332	150	460	331	532	210	342	81
8	Jugendgericht ²⁾	14 197	732	2 833	1 574	3 906	1 155	1 953	626
9	Erledigte Verfahren	84 960	4 028	19 235	9 810	19 694	6 727	16 240	2 517
	davon beim								
10	Strafrichter	68 331	3 100	15 861	7 817	15 051	5 466	14 123	1 847
11	Schöffengericht ¹⁾	2 319	138	478	268	531	213	372	88
12	Jugendgericht ²⁾	14 310	790	2 896	1 725	4 112	1 048	1 745	582
13	Unerledigte Verfahren am Jahresende	27 369	1 150	7 778	3 177	6 012	2 579	4 061	984
	davon beim								
14	Strafrichter	21 743	876	6 792	2 496	4 631	2 019	3 057	715
15	Schöffengericht ¹⁾	1 210	80	218	214	249	113	203	68
16	Jugendgericht ²⁾	4 416	194	768	467	1 132	447	801	201
17	Unter den erledigten Verfahren ³⁾ waren	83 111	3 772	18 583	9 692	19 343	6 427	16 123	2 512
18	Anklagen	20 325	1 140	4 579	1 920	4 746	2 030	3 075	890
19	vereinfachte Jugendverfahren (§ 76 JGG)	2 926	188	349	345	1 384	75	177	57
20	Einsprüche gegen einen Strafbefehl	11 777	758	1 632	1 322	3 145	1 118	2 004	554
21	Privatklagen	1 047	65	149	117	303	162	140	26
22	Bußgeldverfahren	27 599	1 312	4 605	5 430	6 746	2 069	4 564	766
23	Erzwingungshaftanträge (§ 96 OWiG)	19 172	287	7 170	536	2 979	953	6 124	211
Von den erledigten Verfahren ³⁾ waren Verfahren wegen									
24	Verbrechen	685	32	272	37	84	61	108	32
25	Vergehen	35 810	2 152	6 579	3 728	9 555	3 350	5 345	1 514
26	Ordnungswidrigkeiten	46 616	1 588	11 732	5 927	9 704	3 016	10 670	966
Unter den erledigten Verfahren ³⁾ wurden erledigt durch									
27	Urteil	29 740	1 724	5 770	3 303	7 540	3 081	4 445	1 144
28	Beschluß	5 712	149	1 326	1 345	1 098	317	1 037	201
29	Einstellung	12 186	588	1 696	2 406	3 391	671	1 871	315
Von den erledigten Verfahren ³⁾ waren anhängig									
30	bis einschließlich 3 Monate	52 501	2 402	11 635	6 283	10 624	3 928	11 213	1 612
31	3 " " 6 "	18 774	874	4 209	2 287	5 247	1 477	2 921	563
32	6 " " 12 "	8 032	352	1 928	833	2 453	589	1 284	158
33	12 " " 24 "	2 928	123	662	248	812	314	514	122
34	24 " " 36 "	696	18	126	34	182	97	142	47
35	mehr als 36 Monate	180	3	23	7	25	22	49	10
36	Erledigte Verfahren (ohne Privatklagen) insgesamt	82 064	3 707	18 434	9 575	19 040	6 265	15 983	2 486
davon waren anhängig ab Eingang bei der Staatsanwaltschaft									
37	bis einschließlich 3 Monate	39 914	1 543	8 867	5 258	8 044	2 484	9 188	1 064
38	3 " " 6 "	23 392	1 151	5 343	2 637	6 002	2 077	3 488	843
39	6 " " 12 "	12 608	685	2 860	1 162	3 485	1 079	2 140	351
40	12 " " 24 "	4 630	258	1 062	411	1 163	463	858	136
41	24 " " 36 "	1 157	52	238	78	285	129	222	74
42	mehr als 36 Monate	363	18	64	29	61	33	87	18
Sonstiger Geschäftsanfall									
43	Einzelne richterliche Anordnungen	38 714	2 165	8 084	4 558	6 611	3 610	6 936	1 974
44	Vollstreckungsverfahren (VRJS)	3 733	262	783	409	741	158	85	940
45	Rechtshilfeersuchen an das Amtsgericht	19 712	567	3 164	873	8 655	2 452	1 065	867

1) Schöffengericht = Schöffengericht + erweitertes Schöffengericht. - 2) Jugendgericht = Jugendrichter + Jugendschöffengericht. - 3) Die Differenz der innerhalb des Gerichtes.

Landgerichtsbezirk		Oberlandesgerichtsbezirk Stuttgart									Baden- Württem- berg insgesamt	Lfd. Nr.
Landgerichtsbezirk		insgesamt	Landgerichtsbezirk									
			Ellwangen	Hechingen	Heilbronn	Ravens- burg	Rottweil	Stuttgart	Tübingen	Ulm		
Offen- burg	Waldshut											
1977												
1 149	560	22 063	1 296	688	2 288	1 805	944	10 370	3 056	1 616	50 782	1
864	375	16 928	973	514	1 731	1 293	689	8 289	2 238	1 201	39 921	2
35	35	1 010	61	27	128	114	57	451	89	83	2 207	3
250	150	4 125	262	147	429	398	198	1 630	729	332	8 654	4
4 623	2 005	84 292	6 061	3 861	6 977	6 291	3 719	43 566	6 707	7 110	167 902	5
3 578	1 406	64 352	4 373	2 739	5 414	4 242	2 643	34 871	4 981	5 089	131 433	6
93	133	2 671	194	121	235	225	152	1 276	195	273	5 003	7
952	466	17 269	1 494	1 001	1 328	1 824	924	7 419	1 531	1 748	31 466	8
4 695	2 014	86 619	6 097	3 694	7 030	6 764	3 654	44 347	7 881	7 152	171 579	9
3 651	1 415	66 734	4 398	2 663	5 552	4 643	2 624	35 774	5 944	5 136	135 065	10
104	127	2 634	191	108	222	260	156	1 216	207	274	4 953	11
940	472	17 251	1 508	923	1 256	1 861	874	7 357	1 730	1 742	31 561	12
1 077	551	19 736	1 260	855	2 235	1 332	1 009	9 589	1 882	1 574	47 105	13
791	366	14 546	948	590	1 593	892	708	7 386	1 275	1 154	36 289	14
24	41	1 047	64	40	141	79	53	511	77	82	2 257	15
262	144	4 143	248	225	501	361	248	1 692	530	338	8 559	16
4 659	2 000	85 104	6 033	3 609	6 926	6 533	3 614	43 521	7 795	7 073	168 215	17
923	1 022	27 539	1 746	1 612	1 965	3 119	1 439	12 146	2 795	2 717	47 864	18
348	3	3 515	348	246	151	422	187	1 414	295	449	6 441	19
848	396	12 695	1 507	511	1 624	1 011	640	5 173	915	1 314	24 472	20
48	37	1 116	119	38	191	93	89	335	133	118	2 163	21
1 708	399	25 641	2 022	916	2 612	1 457	990	12 872	2 761	2 011	53 240	22
777	135	12 958	270	275	348	363	238	10 141	884	439	32 130	23
39	20	560	39	11	34	28	22	292	75	59	1 245	24
2 141	1 446	46 093	3 717	2 417	3 942	4 687	2 371	20 292	4 089	4 578	81 903	25
2 479	534	38 451	2 277	1 181	2 950	1 818	1 221	22 937	3 631	2 436	85 067	26
1 706	1 027	38 163	2 733	2 160	2 738	3 820	1 999	17 179	3 661	3 873	67 903	27
173	66	3 413	335	94	594	133	97	1 369	558	233	9 125	28
1 072	176	11 850	1 271	260	1 277	870	451	5 774	1 013	934	24 036	29
3 401	1 403	62 108	4 711	2 718	4 714	5 023	2 455	31 939	5 286	5 262	114 609	30
822	374	15 462	923	663	1 294	965	766	8 003	1 573	1 275	34 236	31
285	150	5 388	305	206	536	349	325	2 621	644	402	13 420	32
78	55	1 640	81	19	269	146	64	761	197	103	4 568	33
35	15	388	7	2	87	40	4	160	65	23	1 084	34
38	3	118	6	1	26	10	-	37	30	8	298	35
4 611	1 963	83 988	5 914	3 571	6 735	6 440	3 525	43 186	7 662	6 955	166 052	36
2 724	742	44 360	3 513	1 946	2 750	3 171	1 764	24 332	3 554	3 330	84 274	37
1 157	694	24 260	1 616	1 026	2 211	2 107	1 101	11 362	2 506	2 331	47 652	38
509	337	10 831	594	455	1 143	807	482	5 237	1 123	990	23 439	39
133	146	3 429	161	127	458	276	150	1 694	342	221	8 059	40
49	30	833	23	14	134	61	18	418	99	66	1 990	41
39	14	275	7	3	39	18	10	143	38	17	638	42
2 960	1 816	34 786	2 265	1 039	6 470	2 391	1 529	15 594	3 277	2 221	73 500	43
331	24	1 783	169	410	748	48	118	117	134	39	5 516	44
769	1 300	9 915	641	522	1 070	1 313	646	3 496	725	1 502	29 627	45

erledigten Verfahren in Lfd. Nr. 9 insgesamt zu den erledigten Verfahren in der Lfd. Nr. 17, 24 f., 28 f., 31 f. insgesamt, erklärt sich durch Abgabe

Strafrecht
Strafverfolgung

Noch: 11. Geschäftsanfall bei den Amtsgerichten:

Lfd. Nr.	Geschäftsanfall	Oberlandesgerichtsbezirk Karlsruhe							
		insgesamt	Landgerichtsbezirk						
			Baden- Baden	Freiburg	Heidel- berg	Karlsruhe	Konstanz	Mannheim	Mosbach
1978									
Geschäftsentwicklung der Strafsachen und Bußgeldverfahren									
1	Aus dem Vorjahr übernommene unerledigte Verfahren	27 369	1 150	7 778	3 177	6 012	2 579	4 061	984
	davon beim								
2	Strafrichter	21 743	876	6 792	2 496	4 631	2 019	3 057	715
3	Schöffengericht ¹⁾	1 210	80	218	214	249	113	203	68
4	Jugendgericht ²⁾	4 416	194	768	467	1 132	447	801	201
5	Neuzugänge	84 215	4 036	19 519	10 786	18 916	6 398	14 537	3 035
	davon beim								
6	Strafrichter	66 556	3 108	16 051	8 842	14 137	4 900	12 214	2 242
7	Schöffengericht ¹⁾	2 394	152	474	326	517	226	344	104
8	Jugendgericht ²⁾	15 265	776	2 994	1 618	4 262	1 272	1 979	689
9	Erledigte Verfahren	86 837	4 027	22 305	9 816	19 326	6 487	14 925	2 842
	davon beim								
10	Strafrichter	69 350	3 116	18 850	7 880	14 676	4 991	12 651	2 051
11	Schöffengericht ¹⁾	2 397	136	521	329	490	235	355	91
12	Jugendgericht ²⁾	15 090	775	2 934	1 607	4 160	1 261	1 919	700
13	Unerledigte Verfahren am Jahresende	24 747	1 159	4 992	4 147	5 602	2 490	3 673	1 177
	davon beim								
14	Strafrichter	18 949	868	3 993	3 458	4 092	1 928	2 620	906
15	Schöffengericht ¹⁾	1 207	96	171	211	276	104	192	81
16	Jugendgericht ²⁾	4 591	195	828	478	1 234	458	861	190
17	Unter den erledigten Verfahren ³⁾ waren	85 767	3 839	21 885	9 635	19 239	6 475	14 836	2 842
18	Anklagen	21 042	1 069	5 270	1 710	4 660	2 099	3 071	1 055
19	vereinfachte Jugendverfahren (§ 76 JGG)	3 225	138	415	382	1 398	107	231	63
20	Einsprüche gegen einen Strafbefehl	11 108	784	1 853	1 195	2 782	921	1 885	506
21	Privatklagen	833	55	155	96	191	96	118	11
22	Bußgeldverfahren	28 823	1 455	5 700	5 367	6 950	2 048	4 273	913
23	Erzwingungshaftanträge (§ 96 OWiG)	20 445	313	8 414	839	3 196	1 195	5 226	283
Von den erledigten Verfahren ³⁾ waren Verfahren wegen									
24	Verbrechen	563	41	150	53	90	53	88	35
25	Vergehen	36 180	2 041	7 649	3 400	9 130	3 208	5 259	1 615
26	Ordnungswidrigkeiten	49 024	1 757	14 086	6 182	10 019	3 214	9 489	1 192
Unter den erledigten Verfahren ³⁾ wurden erledigt durch									
27	Urteil	30 101	1 681	6 403	3 146	7 334	3 096	4 344	1 211
28	Beschluß	5 514	78	1 724	1 167	952	322	822	217
29	Einstellung	12 106	569	2 205	2 286	3 382	525	1 616	348
Von den erledigten Verfahren ³⁾ waren anhängig									
30	bis einschließlich 3 Monate	54 867	2 586	12 460	5 641	12 582	3 763	10 889	1 776
31	3 " " 6 "	19 980	743	6 379	2 765	4 203	1 757	2 326	683
32	6 " " 12 "	7 247	310	1 889	894	1 698	686	1 017	247
33	12 " " 24 "	2 736	134	810	278	597	206	429	110
34	24 " " 36 "	711	59	277	49	106	49	126	22
35	mehr als 36 Monate	226	7	71	8	53	14	49	4
36	Erledigte Verfahren (ohne Privatklagen) insgesamt	84 934	3 784	21 730	9 539	19 048	6 379	14 718	2 831
	davon waren anhängig ab Eingang bei der Staatsanwaltschaft								
37	bis einschließlich 3 Monate	40 437	1 745	8 936	4 593	9 323	2 362	8 586	1 218
38	3 " " 6 "	25 940	943	7 880	3 142	5 804	2 342	3 119	912
39	6 " " 12 "	12 297	704	2 978	1 247	2 713	1 213	1 984	464
40	12 " " 24 "	4 524	274	1 296	439	934	342	729	180
41	24 " " 36 "	1 301	94	486	87	208	93	209	46
42	mehr als 36 Monate	435	24	154	31	66	27	91	11
Sonstiger Geschäftsanfall									
43	Einzelne richterliche Anordnungen	41 074	2 503	8 016	4 829	7 305	3 451	7 619	2 305
44	Vollstreckungsverfahren (VRJS)	4 214	251	721	724	813	222	74	898
45	Rechtshilfeersuchen an das Amtsgericht	27 496	608	3 037	1 917	8 966	2 012	5 839	2 373

1) Schöffengericht = Schöffengericht + erweitertes Schöffengericht. - 2) Jugendgericht = Jugendrichter + Jugendschöffengericht. - 3) Die Differenz der innerhalb des Gerichtes.

		Oberlandesgerichtsbezirk Stuttgart									Baden- Württem- berg insgesamt	Lfd. Nr.
Landgerichtsbezirk		insgesamt	Landgerichtsbezirk									
Offen- burg	Waldshut		Ellwangen	Hechingen	Heilbronn	Ravens- burg	Rottweil	Stuttgart	Tübingen	Ulm		

1978

1 077	551	19 736	1 260	855	2 235	1 332	1 009	9 589	1 882	1 574	47 105	1
791	366	14 546	948	590	1 593	892	708	7 386	1 275	1 154	36 289	2
24	41	1 047	64	40	141	79	53	511	77	82	2 257	3
262	144	4 143	248	225	501	361	248	1 692	530	338	8 551	4
4 826	2 162	85 384	6 147	3 601	7 593	6 285	3 767	43 112	8 043	6 836	169 599	5
3 599	1 463	65 131	4 470	2 526	5 754	4 198	2 679	34 496	6 120	4 888	131 687	6
89	162	2 634	187	153	284	222	151	1 154	248	235	5 028	7
1 138	537	17 619	1 490	922	1 555	1 865	937	7 462	1 675	1 713	32 884	8
4 824	2 285	85 174	6 141	3 665	7 614	6 074	3 692	43 631	7 283	7 074	172 011	9
3 584	1 551	65 176	4 492	2 583	5 785	3 993	2 623	35 201	5 422	5 077	134 526	10
64	176	2 633	184	127	281	218	153	1 209	217	244	5 030	11
1 176	558	17 365	1 465	955	1 548	1 863	916	7 221	1 644	1 753	32 455	12
1 079	428	19 946	1 266	791	2 214	1 543	1 084	9 070	2 642	1 336	44 693	13
806	278	14 501	926	533	1 562	1 097	764	6 681	1 973	965	33 450	14
49	27	1 048	67	66	144	83	51	456	108	73	2 255	15
224	123	4 397	273	192	508	363	269	1 933	561	298	8 988	16
4 797	2 219	84 061	6 067	3 619	7 514	5 949	3 666	42 989	7 223	7 034	169 828	17
1 001	1 107	27 843	1 656	1 625	2 234	2 687	1 515	12 637	2 902	2 587	48 885	18
488	3	3 548	399	233	278	326	179	1 372	389	372	6 773	19
763	419	12 956	1 550	442	1 749	984	613	5 432	830	1 356	24 064	20
41	70	939	99	33	141	72	48	354	93	99	1 772	21
1 675	442	24 804	1 900	973	2 658	1 460	1 084	12 564	2 182	1 983	53 627	22
812	167	12 482	442	302	431	335	201	9 341	810	620	32 927	23
26	27	465	47	16	26	23	27	245	50	31	1 028	24
2 292	1 586	46 487	3 703	2 336	4 412	4 152	2 359	20 902	4 209	4 414	82 667	25
2 479	606	37 109	2 317	1 267	3 076	1 774	1 280	21 842	2 964	2 589	86 133	26
1 802	1 084	37 295	2 857	2 051	3 060	3 496	2 063	16 653	3 588	3 577	67 396	27
166	66	2 929	237	99	482	135	125	1 187	389	275	8 443	28
954	221	11 611	1 011	295	1 245	696	446	6 100	911	907	23 717	29
3 539	1 631	63 460	4 721	2 677	5 519	4 822	2 367	32 664	5 168	5 522	118 327	30
756	368	13 678	949	659	1 291	758	846	6 894	1 280	1 001	33 658	31
357	149	5 004	293	224	493	240	372	2 532	457	393	12 251	32
120	52	1 512	92	53	163	88	73	744	205	94	4 248	33
13	10	292	10	6	33	28	8	119	69	19	1 003	34
12	9	115	2	-	15	13	-	36	44	5	341	35
4 756	2 149	83 122	5 968	3 586	7 373	5 877	3 618	42 635	7 130	6 935	168 056	36
2 821	853	45 342	3 685	2 085	3 278	3 321	1 652	24 336	3 247	3 738	85 779	37
1 119	679	23 015	1 541	958	2 391	1 688	1 220	10 824	2 366	2 027	48 955	38
576	418	10 514	551	381	1 221	609	553	5 288	1 032	879	22 811	39
191	139	3 237	153	130	373	188	162	1 669	335	227	7 761	40
36	42	747	31	24	78	50	26	388	102	48	2 048	41
13	18	267	7	8	32	21	5	130	48	16	702	42
3 014	2 032	37 231	2 246	1 217	6 761	2 575	1 666	17 153	2 914	2 699	78 305	43
448	63	2 251	183	391	1 105	42	200	114	152	64	6 465	44
1 719	1 025	10 235	670	473	1 182	1 296	603	3 834	755	1 422	37 731	45

erledigten Verfahren in Lfd. Nr. 9 insgesamt zu den erledigten Verfahren in der Lfd. Nr. 17, 24 f., 28 f., 31. insgesamt, erklärt sich durch Abgabe

12. Geschäftsanfall bei den Landgerichten

Lfd. Nr.	Geschäftsanfall	Oberlandesgerichtsbezirk Karlsruhe						
		insgesamt	Landgericht					
			Baden- Baden	Freiburg	Heidel- berg	Karlsruhe	Konstanz	Mannheim

1976

Erste

Geschäftsentwicklung									
1	Aus dem Vorjahr übernommene unerledigte Verfahren	255	21	25	37	60	22	66	8
	davon bei/m								
2	der großen Strafkammer	195	19	21	21	49	15	54	5
3	Schwurgericht	30	1	3	4	6	6	9	-
4	der Jugendkammer	30	1	1	12	5	1	3	3
5	Neuzugänge	537	26	64	79	138	44	104	23
	davon bei/m								
6	der großen Strafkammer	410	21	49	55	106	31	85	18
7	Schwurgericht	79	1	13	10	20	9	14	4
8	der Jugendkammer	48	4	2	14	12	4	5	1
9	Erledigte Verfahren	538	21	55	81	152	40	102	27
	davon bei/m								
10	der großen Strafkammer	407	18	45	56	115	30	78	20
11	Schwurgericht	73	1	8	7	23	7	18	3
12	der Jugendkammer	58	2	2	18	14	3	6	4
13	Unerledigte Verfahren am Jahresende	254	26	34	35	46	26	68	4
	davon bei/m								
14	der großen Strafkammer	198	22	25	20	40	16	61	3
15	Schwurgericht	36	1	8	7	3	8	5	1
16	der Jugendkammer	20	3	1	8	3	2	2	-
17	Erledigte Verfahren insgesamt ¹⁾	516	20	53	79	143	40	101	27
	davon waren								
18	Anklagen	492	19	48	76	142	37	99	21
19	Verfahren wegen Verbrechen	276	16	18	36	83	33	36	14
20	Vergehen	240	4	35	43	60	7	65	13
21	wurden erledigt durch Urteil	418	15	40	71	116	34	78	20
22	Von den erledigten Verfahren ¹⁾	516	20	53	79	143	40	101	27
	waren anhängig bei Gericht								
23	bis einschließlich 3 Monate	212	3	16	34	66	13	33	21
24	3 " " 6 "	160	8	22	23	49	15	24	3
25	6 " " 12 "	84	3	12	14	17	5	21	1
26	12 " " 24 "	51	5	2	6	7	7	22	2
27	24 " " 36 "	4	1	-	1	2	-	-	-
28	mehr als 36 Monate	5	-	1	1	2	-	1	-
	waren anhängig einschließlich des Ermittlungsverfahrens bei der Staatsanwaltschaft								
29	bis einschließlich 3 Monate	50	-	2	7	25	1	5	7
30	3 " " 6 "	100	6	7	20	34	6	11	7
31	6 " " 12 "	180	5	31	22	50	15	27	5
32	12 " " 24 "	116	4	6	20	22	15	30	8
33	24 " " 36 "	32	1	4	6	3	2	14	-
34	mehr als 36 Monate	38	4	3	4	9	1	14	-

Berufungs-

Geschäftsentwicklung									
35	Aus dem Vorjahr übernommene unerledigte Verfahren	1 329	101	203	155	395	126	216	48
	davon bei der								
36	großen Strafkammer	262	32	38	47	49	31	40	7
37	kleinen Strafkammer	935	58	152	88	316	70	165	32
38	Jugendkammer	132	11	13	20	30	25	11	9

Oberlandesgerichtsbezirk Stuttgart											Baden- Württem- berg insgesamt	Lfd. Nr.
Landgericht		insgesamt	Landgericht									
Offen- burg	Waldshut		Ellwangen	Hechingen	Heilbronn	Ravens- burg	Rottweil	Stuttgart	Tübingen	Ulm		

1976

Instanz

13	3	255	17	6	46	14	9	117	18	28	510	1
8	3	178	13	4	31	11	5	84	13	17	373	2
1	-	55	3	-	10	2	2	24	4	10	85	3
4	-	22	1	2	5	1	2	9	1	1	52	4
22	37	473	48	16	59	45	15	211	40	39	1 010	5
15	30	320	28	12	41	35	12	133	30	29	730	6
4	4	85	10	4	7	9	3	42	4	6	164	7
3	3	68	10	-	11	1	-	36	6	4	116	8
28	32	492	49	14	55	41	20	211	50	52	1 030	9
17	28	316	31	9	38	31	14	122	37	34	723	10
5	1	104	9	3	10	8	4	49	7	14	177	11
6	3	72	9	2	7	2	2	40	6	4	130	12
7	8	236	16	8	50	18	4	117	8	15	490	13
6	5	182	10	7	34	15	3	95	6	12	380	14
-	3	36	4	1	7	3	1	17	1	2	72	15
1	-	18	2	-	9	-	-	5	1	1	38	16
28	25	473	48	14	55	41	20	204	39	52	989	17
26	24	442	43	14	52	36	20	189	37	51	934	18
22	18	249	34	8	27	24	9	107	12	28	525	19
6	7	224	14	6	28	17	11	97	27	24	464	20
23	21	387	45	12	51	37	12	162	29	39	805	21
28	25	473	48	14	55	41	20	204	39	52	989	22
9	17	222	33	8	17	22	7	88	21	26	434	23
10	6	133	12	3	8	12	7	63	7	11	293	24
9	2	62	2	1	8	4	2	26	6	13	146	25
-	-	42	1	1	12	2	1	21	2	2	93	26
-	-	9	-	-	-	1	2	4	2	-	13	27
-	-	5	-	1	-	-	1	2	1	-	10	28
3	-	36	11	1	2	3	4	8	4	3	86	29
3	6	108	16	5	9	6	5	44	12	11	208	30
15	10	158	15	3	17	22	2	68	12	19	338	31
6	5	96	4	3	19	7	5	40	5	13	212	32
-	2	38	2	-	6	2	-	20	3	5	70	33
1	2	37	-	2	2	1	4	24	3	1	75	34

instanz

44	41	1 397	61	69	166	206	66	446	132	251	2 726	35
8	10	269	13	10	26	28	10	127	26	29	531	36
23	31	976	41	49	130	156	42	273	92	193	1 911	37
13	-	152	7	10	10	22	14	46	14	29	284	38

Noch: 12. Geschäftsanfall bei den Landgerichten

Lfd. Nr.	Geschäftsanfall	Oberlandesgerichtsbezirk Karlsruhe							
		insgesamt	Landgericht						
			Baden- Baden	Freiburg	Heidel- berg	Karlsruhe	Konstanz	Mannheim	Mosbach
(1976)									
Noch: Berufungs-									
39	Neuzugänge	3 991	214	679	525	1 077	376	571	191
	davon bei der								
40	großen Strafkammer	730	42	116	138	181	65	88	27
41	kleinen Strafkammer	2 802	145	491	315	780	259	446	127
42	Jugendkammer	459	27	72	72	116	52	37	37
43	Erledigte Verfahren	3 984	198	679	509	1 096	399	587	183
	davon bei der								
44	großen Strafkammer	706	35	125	128	155	65	95	32
45	kleinen Strafkammer	2 790	136	480	315	821	269	450	108
46	Jugendkammer	488	27	74	66	120	65	42	43
47	Unerledigte Verfahren am Jahresende	1 336	117	203	171	376	103	200	56
	davon bei der								
48	großen Strafkammer	286	39	29	57	75	31	33	2
49	kleinen Strafkammer	947	67	163	88	275	60	161	51
50	Jugendkammer	103	11	11	26	26	12	6	3
51	Erledigte Berufungen ¹⁾ insgesamt	3 904	198	665	492	1 067	386	581	183
	darunter								
	richteten sich gegen ein Urteil								
52	des Strafrichters	2 739	136	468	313	802	256	446	108
53	des Schöffengerichts ²⁾	679	35	125	113	145	64	94	32
54	des Jugendgerichts ³⁾	486	27	72	66	120	66	41	43
55	waren Officialverfahren	3 824	198	648	478	1 034	380	575	182
56	waren Berufungen								
	wegen Verbrechen	169	9	16	6	102	7	16	5
57	Vergehen	3 735	189	649	486	965	379	565	178
58	wurden erledigt								
	durch Urteil	2 604	129	482	321	710	275	376	130
59	Zurücknahme der Berufung	719	33	112	102	164	66	110	39
Von den erledigten Berufungen ¹⁾ waren									
anhängig									
ab Eingang beim Berufungsgericht									
60	bis einschließlich 3 Monate	2 090	103	328	232	553	235	296	107
61	3 " " 6 "	1 118	33	217	164	336	83	178	52
62	6 " " 12 "	479	41	83	72	118	34	86	16
63	12 " " 24 "	169	14	32	19	43	25	19	8
64	mehr als 24 Monate	48	7	5	5	17	9	2	-
ab Verkündung des angefochtenen Urteils									
65	bis einschließlich 3 Monate	602	24	62	61	164	60	98	35
66	3 " " 6 "	1 722	73	274	221	470	160	280	96
67	6 " " 12 "	1 132	61	228	153	321	115	156	39
68	12 " " 24 "	345	27	89	45	75	37	37	13
69	mehr als 24 Monate	103	13	12	12	37	14	10	-
ab Einleitung des Verfahrens bei der									
Staatsanwaltschaft									
70	bis einschließlich 3 Monate	8	1	-	-	6	-	1	-
71	3 " " 6 "	258	10	25	32	72	18	31	22
72	6 " " 12 "	1 593	60	247	201	505	121	201	90
73	12 " " 24 "	1 431	94	268	185	356	170	225	50
74	mehr als 24 Monate	530	33	106	60	95	69	117	20
Be-									
75	Beschwerden in Strafsachen (einschließlich Kostenbeschwerden) insgesamt	4 522	260	779	265	1 214	485	751	271

1) Die mögliche Differenz zu der Zahl der erledigten Verfahren bei der Geschäftsentwicklung erklärt sich durch Abgaben innerhalb des Gerichtes. -

Oberlandesgerichtsbezirk Stuttgart											Baden- Württem- berg insgesamt	Lfd. Nr.
Landgericht		insgesamt	Landgericht									
Offen- burg	Waldshut		Ellwangen	Hechingen	Heilbronn	Ravens- burg	Rottweil	Stuttgart	Tübingen	Ulm		

(1976)

instanz

134	224	5 143	285	276	423	443	277	2 266	560	613	9 134	39
20	53	717	43	30	82	66	33	316	71	76	1 447	40
94	145	3 701	192	187	296	315	205	1 638	422	446	6 503	41
20	26	725	50	59	45	62	39	312	67	91	1 184	42
144	189	5 126	287	259	430	556	271	2 208	541	574	9 110	43
24	47	728	49	32	68	77	35	312	73	82	1 434	44
92	119	3 661	188	178	322	410	192	1 581	403	387	6 451	45
28	23	737	50	49	40	69	44	315	65	105	1 125	46
34	76	1 414	59	86	159	93	72	504	151	290	2 750	47
4	16	258	7	8	40	17	8	131	24	23	544	48
25	57	1 016	45	58	104	61	55	330	111	252	1 963	49
5	3	140	7	20	15	15	9	43	16	15	243	50
144	188	5 053	287	259	429	551	271	2 145	539	572	8 957	51
92	118	3 607	188	178	321	406	192	1 533	403	386	6 346	52
24	47	722	49	32	68	76	35	309	71	82	1 401	53
28	23	724	50	49	40	69	44	303	65	104	1 210	54
141	188	5 012	287	254	424	546	270	2 124	535	572	8 836	55
3	5	117	7	6	13	11	-	48	8	24	286	56
141	183	4 936	280	253	416	540	271	2 097	531	548	8 671	57
69	112	3 200	176	194	257	330	196	1 322	344	381	5 804	58
41	52	1 066	78	36	92	123	43	455	115	124	1 785	59
99	137	3 538	214	190	249	338	217	1 633	372	325	5 628	60
24	31	1 000	56	56	115	104	38	380	123	128	2 118	61
14	15	369	12	6	45	64	13	112	33	84	848	62
5	4	124	4	5	17	41	3	17	7	30	293	63
2	1	22	1	2	3	4	-	3	4	5	70	64
55	43	1 526	137	85	68	171	109	710	114	132	2 128	65
51	97	2 355	117	135	220	213	131	1 036	290	213	4 077	66
25	34	876	27	30	110	97	27	323	104	158	2 008	67
10	12	253	4	7	25	62	4	63	27	61	598	68
3	2	43	2	2	6	8	-	13	4	8	146	69
-	-	62	6	4	3	4	4	37	-	4	70	70
27	21	768	66	44	30	124	71	316	49	68	1 026	71
66	102	2 499	165	157	185	234	147	1 045	290	276	4 092	72
34	49	1 336	40	42	170	131	46	578	149	180	2 767	73
14	16	346	10	6	36	53	2	148	47	44	876	74

schwerden

259	238	6 279	386	218	788	487	266	2 998	623	513	10 801	75
-----	-----	-------	-----	-----	-----	-----	-----	-------	-----	-----	--------	----

2) Schöffengericht = Schöffengericht + erweitertes Schöffengericht. - 3) Jugendgericht = Jugendrichter + Jugendschöffengericht.

Noch: 12. Geschäftsanfall bei den Landgerichten

Lfd. Nr.	Geschäftsanfall	Oberlandesgerichtsbezirk Karlsruhe							
		insgesamt	Landgericht						
			Baden- Baden	Freiburg	Heidel- berg	Karlsruhe	Konstanz	Mannheim	Mosbach

1977

Erste

Geschäftsentwicklung

1	Aus dem Vorjahr übernommene unerledigte Verfahren	254	26	34	35	46	26	68	4
	davon bei/m								
2	der großen Strafkammer	198	22	25	20	40	16	61	3
3	Schwurgericht	36	1	8	7	3	8	5	1
4	der Jugendkammer	20	3	1	8	3	2	2	-
5	Neuzugänge	572	27	82	89	114	32	151	35
	davon bei/m								
6	der großen Strafkammer	432	20	65	52	90	23	129	25
7	Schwurgericht	89	5	14	13	18	9	17	5
8	der Jugendkammer	51	2	3	24	6	-	5	5
9	Erledigte Verfahren	546	22	82	91	125	38	121	25
	davon bei/m								
10	der großen Strafkammer	407	15	64	54	99	21	103	21
11	Schwurgericht	92	4	16	15	20	15	13	2
12	der Jugendkammer	47	3	2	22	6	2	5	2
13	Unerledigte Verfahren am Jahresende	280	31	34	33	35	20	98	14
	davon bei/m								
14	der großen Strafkammer	223	27	26	18	31	18	87	7
15	Schwurgericht	33	2	6	5	1	2	9	4
16	Jugendkammer	24	2	2	10	3	-	2	3
17	Erledigte Verfahren insgesamt ¹⁾	519	22	69	89	125	38	112	25
	davon waren								
18	Anklagen	498	21	66	86	122	38	108	22
19	Verfahren wegen Verbrechen	287	19	32	46	74	29	49	14
20	Vergehen	232	3	37	43	51	9	63	11
21	wurden erledigt durch Urteil	435	19	56	70	109	34	90	20
22	Von den erledigten Verfahren ¹⁾	519	22	69	89	125	38	112	25
	waren anhängig bei Gericht								
23	bis einschließlich 3 Monate	216	5	18	48	58	10	42	16
24	3 " " 6 "	196	9	40	22	41	14	49	7
25	6 " " 12 "	63	4	9	12	14	9	10	1
26	12 " " 24 "	36	3	2	6	9	3	10	1
27	24 " " 36 "	8	1	-	1	3	2	1	-
28	mehr als 36 Monate	-	-	-	-	-	-	-	-
	waren anhängig einschließlich des Ermittlungsverfahrens bei der Staatsanwaltschaft								
29	bis einschließlich 3 Monate	46	-	5	10	18	-	8	4
30	3 " " 6 "	104	3	12	19	29	5	19	9
31	6 " " 12 "	177	5	30	30	39	9	42	7
32	12 " " 24 "	125	12	15	19	27	18	23	1
33	24 " " 36 "	39	2	3	7	9	2	9	3
34	mehrt als 36 Monate	28	-	4	4	3	4	11	1

Berufungs-

Geschäftsentwicklung

35	Aus dem Vorjahr übernommene unerledigte Verfahren	1 336	117	203	171	376	103	200	56
	davon bei der								
36	großen Strafkammer	286	39	29	57	75	31	33	2
37	kleinen Strafkammer	947	67	163	88	275	60	161	51
38	Jugendkammer	103	11	11	26	26	12	6	3

		Oberlandesgerichtsbezirk Stuttgart								Baden- Württem- berg insgesamt	Lfd. Nr.
Landgericht		insgesamt	Landgericht								
Offen- burg	Waldshut		Ellwangen	Hechingen	Heilbronn	Ravens- burg	Rottweil	Stuttgart	Tübingen		

1977

Instanz

7	8	236	16	8	50	18	4	117	8	15	490	1
6	5	182	10	7	34	15	3	95	6	12	380	2
-	3	36	4	1	7	3	1	17	1	2	72	3
1	-	18	2	-	9	-	-	5	1	1	38	4
15	27	494	39	17	57	41	17	240	33	50	1 066	5
7	21	343	27	12	37	38	11	162	21	35	775	6
4	4	88	3	4	12	2	3	48	6	10	177	7
4	2	63	9	1	8	1	3	30	6	5	114	8
13	29	462	43	13	75	37	15	211	24	44	1 008	9
8	22	321	26	7	53	33	10	145	17	30	728	10
2	5	73	7	5	9	4	3	34	3	8	165	11
3	2	68	10	1	13	-	2	32	4	6	115	12
9	6	268	12	12	32	22	6	146	17	21	548	13
5	4	204	11	12	18	20	4	112	10	17	427	14
2	2	51	-	-	10	1	1	31	4	4	84	15
2	-	13	1	-	4	1	1	3	3	-	37	16
13	26	435	42	13	75	37	15	187	23	43	954	17
13	22	389	38	12	68	36	15	168	19	33	887	18
9	15	226	29	8	39	24	11	86	11	18	513	19
4	11	209	13	5	36	13	4	101	12	25	441	20
13	24	344	39	12	52	33	13	147	17	31	779	21
13	26	435	42	13	75	37	15	187	23	43	954	22
3	16	212	38	5	28	28	10	67	11	25	428	23
7	7	122	1	8	23	3	2	59	11	15	318	24
2	2	53	1	-	13	5	2	29	1	2	116	25
1	1	34	2	-	7	1	1	22	-	1	70	26
-	-	9	-	-	2	-	-	7	-	-	17	27
-	-	5	-	-	2	-	-	3	-	-	5	28
1	-	35	5	1	5	6	3	8	2	5	81	29
3	5	103	24	4	9	14	6	28	8	10	207	30
5	10	131	9	6	22	7	2	60	6	19	308	31
2	8	88	2	1	25	5	3	38	6	8	213	32
1	3	35	-	1	6	5	1	22	-	-	74	33
1	-	43	2	-	8	-	-	31	1	1	71	34

instanz

34	76	1 414	59	86	159	93	72	504	151	290	2 750	35
4	16	258	7	8	40	17	8	131	24	23	544	36
25	57	1 016	45	58	104	61	55	330	111	252	1 963	37
5	3	140	7	20	15	15	9	43	16	15	243	38

Noch: 12. Geschäftsanfall bei den Landgerichten

Lfd. Nr.	Geschäftsanfall	Oberlandesgerichtsbezirk Karlsruhe							
		insgesamt	Landgericht						
			Baden- Baden	Freiburg	Heidel- berg	Karlsruhe	Konstanz	Mannheim	Mosbach
(1977)									
								Noch: Berufungs-	
39	Neuzugänge	4 189	248	751	539	1 020	359	640	212
	davon bei der								
40	großen Strafkammer	742	52	151	128	133	56	117	32
41	kleinen Strafkammer	2 935	166	529	341	761	249	469	140
42	Jugendkammer	512	30	71	70	126	54	54	40
43	Erledigte Verfahren	4 223	204	699	523	1 160	383	616	207
	davon bei der								
44	großen Strafkammer	724	44	116	120	166	64	101	28
45	kleinen Strafkammer	3 042	147	523	330	872	266	467	147
46	Jugendkammer	457	13	60	73	122	53	48	32
47	Unerledigte Verfahren am Jahresende	1 302	161	255	187	236	79	224	61
	davon bei der								
48	großen Strafkammer	304	47	64	65	42	23	49	6
49	kleinen Strafkammer	840	86	169	99	164	43	163	44
50	Jugendkammer	158	28	22	23	30	13	12	11
51	Erledigte Berufungen ¹⁾ insgesamt	4 157	204	689	518	1 116	381	613	207
	darunter								
	richteten sich gegen ein Urteil								
52	des Strafrichters	2 995	147	514	330	837	264	467	147
53	des Schöffengerichts ²⁾	706	44	116	115	157	64	98	28
54	des Jugendgerichts ³⁾	456	13	59	73	122	53	48	32
55	waren Offizialverfahren	4 077	197	676	503	1 085	377	608	206
56	waren Berufungen								
	wegen Verbrechen	162	20	19	2	68	2	29	7
57	Vergehen	3 995	184	670	516	1 048	379	584	200
58	wurden erledigt								
	durch Urteil	2 670	152	465	335	671	268	370	155
59	Zurücknahme der Berufung	900	39	127	115	255	61	145	38
	Von den erledigten Berufungen ¹⁾ waren								
	anhängig								
	ab Eingang beim Berufungsgericht								
60	bis einschließlich 3 Monate	2 367	82	307	255	692	238	399	110
61	3 " " 6 "	1 155	45	287	166	278	94	139	54
62	6 " " 12 "	474	56	75	79	95	32	55	39
63	12 " " 24 "	138	18	16	16	43	13	19	4
64	mehr als 24 Monate	23	3	4	2	8	4	1	-
	ab Verkündung des angefochtenen Urteils								
65	bis einschließlich 3 Monate	711	17	56	58	247	48	123	26
66	3 " " 6 "	1 960	82	294	239	535	204	325	96
67	6 " " 12 "	1 101	67	273	163	235	100	116	71
68	12 " " 24 "	311	33	49	55	83	23	39	13
69	mehr als 24 Monate	74	5	17	3	16	6	10	1
	ab Einleitung des Verfahrens bei der								
	Staatsanwaltschaft								
70	bis einschließlich 3 Monate	17	-	-	4	9	-	2	-
71	3 " " 6 "	335	14	28	24	125	16	42	17
72	6 " " 12 "	1 777	78	216	202	530	172	265	101
73	12 " " 24 "	1 417	65	307	203	337	134	199	66
74	mehr als 24 Monate	524	40	125	70	78	55	99	22
75	Beschwerden in Strafsachen (einschließlich Kostenbeschwerden) insgesamt	5 070	318	977	200	1 570	423	751	330

Be-

Be-

¹⁾ Die mögliche Differenz zu der Zahl der erledigten Verfahren bei der Geschäftsentwicklung erklärt sich durch Abgaben innerhalb des Gerichtes. -

		Oberlandesgerichtsbezirk Stuttgart									Baden- Württem- berg insgesamt	Lfd. Nr.
Landgericht		insgesamt	Landgericht									
Offen- burg	Waldshut		Ellwangen	Hechingen	Heilbronn	Ravens- burg	Rottweil	Stuttgart	Tübingen	Ulm		

(1977)

instanz

170	250	5 130	259	218	382	464	295	2 347	589	576	9 319	39
23	50	725	38	28	58	84	35	320	76	86	1 467	40
111	169	3 655	176	151	266	291	220	1 725	423	403	6 590	41
36	31	750	45	39	58	89	40	302	90	87	1 262	42
169	262	5 184	245	263	449	437	296	2 256	555	683	9 407	43
25	60	734	35	29	80	72	36	323	71	88	1 458	44
116	174	3 710	174	182	307	289	220	1 628	400	510	6 752	45
28	28	740	36	52	62	76	40	305	84	85	1 197	46
35	64	1 360	73	41	92	120	71	595	185	183	2 662	47
2	6	249	10	7	18	29	7	128	29	21	553	48
20	52	961	47	27	63	63	55	427	134	145	1 801	49
13	6	150	16	7	11	28	9	40	22	17	308	50
169	260	5 078	244	263	447	434	295	2 178	550	667	9 235	51
116	173	3 639	173	182	306	287	219	1 567	395	510	6 634	52
25	59	724	35	28	80	71	36	316	71	87	1 430	53
28	28	715	36	53	61	76	40	295	84	70	1 171	54
168	257	5 039	241	263	440	433	291	2 169	541	661	9 116	55
6	9	132	4	6	17	17	3	53	6	26	294	56
163	251	4 946	240	257	430	417	292	2 125	544	641	8 941	57
107	147	3 238	136	188	266	279	203	1 367	352	447	5 908	58
41	79	1 108	77	52	104	97	59	469	122	128	2 008	59
124	160	3 500	180	191	258	349	220	1 541	391	370	5 867	60
30	62	1 071	36	51	129	62	64	458	122	149	2 226	61
13	30	365	21	15	48	18	10	143	26	84	839	62
1	8	119	6	6	12	4	1	29	8	53	257	63
1	-	23	1	-	-	1	-	7	3	11	46	64
71	65	1 559	132	77	78	239	109	648	125	151	2 270	65
74	111	2 340	71	147	224	142	156	1 051	290	259	4 300	66
22	54	874	31	28	109	42	24	373	106	161	1 975	67
1	15	240	9	11	32	7	6	80	22	73	551	68
1	15	65	1	-	4	4	-	26	7	23	139	69
1	1	50	2	1	2	3	3	32	2	5	67	70
38	31	827	74	53	31	131	82	300	82	74	1 162	71
88	125	2 441	110	148	205	205	163	1 036	262	312	4 218	72
32	74	1 340	45	55	164	75	39	613	154	195	2 757	73
9	26	377	10	6	37	19	4	185	41	75	901	74

schwerden

285	216	6 673	380	241	750	486	304	3 204	775	533	11 743	75
-----	-----	-------	-----	-----	-----	-----	-----	-------	-----	-----	--------	----

2) Schöffengericht = Schöffengericht + erweitertes Schöffengericht. - 3) Jugendgericht = Jugendrichter + Jugendschöffengericht.

Noch: 12. Geschäftsanfall bei den Landgerichten

Lfd. Nr.	Geschäftsanfall	Oberlandesgerichtsbezirk Karlsruhe						
		insgesamt	Landgericht					
			Baden- Baden	Freiburg	Heidel- berg	Karlsruhe	Konstanz	Mannheim Mosbach

1978

Erste

Geschäftsentwicklung

1	Aus dem Vorjahr übernommene unerledigte Verfahren	280	31	34	33	35	20	98	14
	davon bei/m								
2	der großen Strafkammer	223	27	26	18	31	18	87	7
3	Schwurgericht	33	2	6	5	1	2	9	4
4	der Jugendkammer	24	2	2	10	3	-	2	3
5	Neuzugänge	553	27	54	65	160	38	124	45
	davon bei/m								
6	der großen Strafkammer	428	14	45	46	132	28	106	30
7	Schwurgericht	71	6	6	9	18	6	16	3
8	der Jugendkammer	54	7	3	10	10	4	2	12
9	Erledigte Verfahren	588	44	52	71	158	39	139	44
	davon bei/m								
10	der großen Strafkammer	453	33	42	44	130	31	120	26
11	Schwurgericht	70	6	8	8	15	5	16	5
12	der Jugendkammer	65	5	2	19	13	3	3	13
13	Unerledigte Verfahren am Jahresende	245	14	36	27	37	19	83	15
	davon bei/m								
14	der großen Strafkammer	198	8	29	20	33	15	73	11
15	Schwurgericht	34	2	4	6	4	3	9	2
16	der Jugendkammer	13	4	3	1	-	1	1	2
17	Erledigte Verfahren insgesamt ¹⁾	574	44	52	70	152	38	135	43
	davon waren								
18	Anklagen	558	41	52	69	148	38	134	37
19	Verfahren wegen Verbrechen	305	26	37	49	67	27	48	23
20	Vergehen	269	18	15	21	85	11	87	20
21	wurden erledigt durch Urteil	448	31	44	60	120	27	102	34
22	Von den erledigten Verfahren ¹⁾	574	44	52	70	152	38	135	43
	waren anhängig bei Gericht								
23	bis einschließlich 3 Monate	238	8	7	37	94	14	41	15
24	3 " " 6 "	181	15	19	20	37	12	43	24
25	6 " " 12 "	90	6	18	8	13	6	31	3
26	12 " " 24 "	39	4	8	3	4	4	14	1
27	24 " " 36 "	23	10	-	1	3	2	6	-
28	mehr als 36 Monate	3	1	-	1	1	-	-	-
	waren anhängig einschließlich des Ermittlungsverfahrens bei der Staatsanwaltschaft								
29	bis einschließlich 3 Monate	58	1	3	5	36	1	3	5
30	3 " " 6 "	154	9	9	22	57	5	26	13
31	6 " " 12 "	169	12	13	16	33	17	42	22
32	12 " " 24 "	93	6	14	16	14	6	27	3
33	24 " " 36 "	47	9	5	6	7	4	15	-
34	mehr als 36 Monate	53	7	8	5	5	5	22	-

Berufungs-

Geschäftsentwicklung

35	Aus dem Vorjahr übernommene unerledigte Verfahren	1 302	161	255	187	236	79	224	61
	davon bei der								
36	großen Strafkammer	304	47	64	65	42	23	49	6
37	kleinen Strafkammer	840	86	169	99	164	43	163	44
38	Jugendkammer	158	28	22	23	30	13	12	11

		Oberlandesgerichtsbezirk Stuttgart									Baden- Württem- berg insgesamt	Lfd. Nr.
Landgericht		insgesamt	Landgericht									
Offen- burg	Waldehut		Ellwangen	Hechingen	Heilbronn	Ravens- burg	Rottweil	Stuttgart	Tübingen	Ulm		

1978

Instanz

9	6	268	12	12	32	22	6	146	17	21	548	1
5	4	204	11	12	18	20	4	112	10	17	427	2
2	2	51	-	-	10	1	1	31	4	4	84	3
2	-	13	1	-	4	1	1	3	3	-	37	4
17	23	555	35	23	75	45	21	279	42	35	1 108	5
13	14	383	24	21	53	38	13	177	35	22	811	6
4	3	113	6	1	15	3	4	71	5	8	184	7
-	6	59	5	1	7	4	4	31	2	5	113	8
18	23	542	42	24	51	57	21	267	37	43	1 130	9
11	16	379	31	23	33	48	13	172	25	34	832	10
5	2	106	5	-	10	4	5	69	7	6	176	11
2	5	57	6	1	8	5	3	26	5	3	122	12
8	6	281	5	11	56	10	6	158	22	13	526	13
7	2	208	4	10	38	10	4	117	20	5	406	14
1	3	58	1	1	15	-	-	33	2	6	92	15
-	1	15	-	-	3	-	2	8	-	2	28	16
18	22	499	42	24	51	56	21	225	37	43	1 073	17
18	21	457	38	24	48	51	20	208	30	38	1 015	18
16	12	212	13	5	33	16	14	102	11	18	517	19
2	10	287	29	19	18	40	7	123	26	25	556	20
16	14	409	36	24	38	53	19	176	33	30	857	21
18	22	499	42	24	51	56	21	225	37	43	1 073	22
6	16	240	34	16	21	29	8	92	11	29	478	23
5	6	174	6	7	21	17	10	85	18	10	355	24
5	-	53	-	1	5	6	3	27	7	4	143	25
1	-	20	2	-	2	2	-	13	1	-	59	26
1	-	8	-	-	1	2	-	5	-	-	31	27
-	-	4	-	-	1	-	-	3	-	-	7	28
1	3	42	9	8	1	6	1	9	3	5	100	29
5	8	121	17	6	19	12	9	37	9	12	275	30
4	10	169	9	7	18	18	8	84	14	11	338	31
6	1	91	5	2	8	13	2	44	10	7	184	32
1	-	37	-	1	3	4	1	22	-	6	84	33
1	-	39	2	-	2	3	-	29	1	2	92	34

instanz

35	64	1 360	73	41	92	120	71	595	185	183	2 662	35
2	6	249	10	7	18	29	7	128	29	21	553	36
20	52	961	47	27	63	63	55	427	134	145	1 801	37
13	6	150	16	7	11	28	9	40	22	17	308	38

Noch: 12. Geschäftsanfall bei den Landgerichten

Lfd. Nr.	Geschäftsanfall	Oberlandesgerichtsbezirk Karlsruhe							
		insgesamt	Landgericht						
			Baden- Baden	Freiburg	Heidel- berg	Karlsruhe	Konstanz	Mannheim	Mosbach
(1978)									
								noch: Berufungs-	
39	Neuzugänge	4 031	208	765	574	963	311	617	175
	davon bei der								
40	großen Strafkammer	686	37	125	144	131	53	105	22
41	kleinen Strafkammer	2 831	148	574	364	702	218	459	101
42	Jugendkammer	514	23	66	66	130	40	53	52
43	Erledigte Verfahren	4 104	309	740	573	989	303	562	200
	davon bei der								
44	großen Strafkammer	733	65	145	135	136	60	103	24
45	kleinen Strafkammer	2 825	201	524	370	720	196	412	127
46	Jugendkammer	546	43	71	68	133	47	47	49
47	Unerledigte Verfahren am Jahresende	1 229	60	280	188	210	87	279	36
	davon bei der								
48	großen Strafkammer	257	19	44	74	37	16	51	4
49	kleinen Strafkammer	846	33	219	93	146	65	210	18
50	Jugendkammer	126	8	17	21	27	6	18	14
51	Erledigte Berufungen ¹⁾ insgesamt	4 037	309	738	569	964	303	559	200
	darunter								
	richteten sich gegen ein Urteil								
52	des Strafrichters	2 773	201	522	368	706	196	411	127
53	des Schöffengerichts ²⁾	725	65	145	133	132	60	101	24
54	des Jugendgerichts ³⁾	539	43	71	68	126	47	47	49
55	waren Officialverfahren	3 992	304	719	566	951	302	559	197
56	waren Berufungen wegen Verbrechen	128	14	35	2	26	4	30	4
57	Vergehen	3 909	295	703	567	938	299	529	196
58	wurden erledigt durch Urteil	2 519	207	473	357	530	224	338	139
59	Zurücknahme der Berufung	942	49	157	154	264	51	143	27
	Von den erledigten Berufungen ¹⁾ waren anhängig								
	ab Eingang beim Berufungsgericht								
60	bis einschließlich 3 Monate	2 374	107	306	287	710	226	315	132
61	3 " " 6 "	1 007	92	301	165	166	50	129	44
62	6 " " 12 "	488	73	111	80	71	19	94	15
63	12 " " 24 "	133	17	18	33	16	7	17	7
64	mehr als 24 Monate	35	20	2	4	1	1	4	2
	ab Verkündung des angefochtenen Urteils								
65	bis einschließlich 3 Monate	770	26	52	88	270	55	93	42
66	3 " " 6 "	1 857	105	325	233	495	163	266	103
67	6 " " 12 "	1 065	125	302	178	153	66	145	34
68	12 " " 24 "	278	28	52	59	37	18	46	19
69	mehr als 24 Monate	67	25	7	11	9	1	9	2
	ab Einleitung des Verfahrens bei der Staatsanwaltschaft								
70	bis einschließlich 3 Monate	21	-	-	4	14	-	-	1
71	3 " " 6 "	369	13	35	37	130	21	29	26
72	6 " " 12 "	1 770	108	281	216	507	131	244	93
73	12 " " 24 "	1 339	124	292	215	237	126	205	50
74	mehr als 24 Monate	493	59	111	94	63	24	81	27
75	Beschwerden in Strafsachen (einschließlich Kostenbeschwerden) insgesamt	4 859	312	867	162	1 209	543	793	281

Be-

1) Die mögliche Differenz zu der Zahl der erledigten Verfahren bei der Geschäftsentwicklung erklärt sich durch Abgaben innerhalb des Gerichtes. -

		Oberlandesgerichtsbezirk Stuttgart									Baden- Württem- berg insgesamt	Lfd. Nr.
Landgericht		insgesamt	Landgericht									
Offen- burg	Waldshut		Ellwangen	Hechingen	Heilbronn	Ravens- burg	Rottweil	Stuttgart	Tübingen	Ulm		

(1978)

instanz

167	251	4 949	304	159	412	435	302	2 286	528	523	8 980	39
24	45	725	42	10	72	82	54	332	62	71	1 411	40
104	161	3 528	200	120	287	278	209	1 672	378	384	6 359	41
39	45	696	62	29	53	75	39	282	88	68	1 210	42
170	258	5 071	298	174	347	455	299	2 358	573	567	9 175	43
23	42	728	41	14	52	85	49	344	71	72	1 461	44
103	172	3 625	192	127	248	279	212	1 738	411	418	6 450	45
44	44	718	65	33	47	91	38	276	91	77	1 264	46
32	57	1 238	79	26	157	100	74	523	140	139	2 467	47
3	9	246	11	3	38	26	12	116	20	20	503	48
21	41	864	55	20	102	62	52	361	101	111	1 710	49
8	7	128	13	3	17	12	10	46	19	8	254	50
169	226	4 918	297	174	347	447	299	2 218	572	564	8 955	51
102	140	3 496	192	127	248	273	212	1 616	411	417	6 269	52
23	42	715	40	14	52	83	49	335	70	72	1 440	53
44	44	707	65	33	47	91	38	267	91	75	1 246	54
169	225	4 883	294	174	341	447	297	2 203	568	559	8 875	55
4	9	124	4	8	8	12	2	58	14	18	252	56
165	217	4 794	293	166	339	435	297	2 160	558	546	8 703	57
104	147	3 151	179	135	227	312	232	1 352	353	361	5 670	58
45	52	1 056	90	30	67	88	43	491	136	111	1 998	59
139	152	3 308	224	140	221	349	248	1 482	304	340	5 682	60
20	40	1 133	53	27	85	75	34	538	195	126	2 140	61
6	19	368	17	6	36	12	7	163	60	67	856	62
4	14	88	3	1	3	9	7	30	12	23	221	63
-	1	21	-	-	2	2	3	5	1	8	56	64
64	80	1 503	163	68	63	242	119	569	111	168	2 273	65
81	86	2 220	96	86	182	149	140	1 053	279	235	4 077	66
18	44	908	32	17	75	37	27	472	147	101	1 973	67
6	13	238	6	3	18	14	10	110	32	45	516	68
-	3	49	-	-	9	5	3	14	3	15	116	69
2	-	29	7	1	1	3	2	9	3	3	50	70
32	46	902	97	57	18	141	82	348	67	92	1 271	71
89	101	2 371	146	83	176	201	159	1 041	293	272	4 141	72
38	52	1 208	34	28	113	75	38	613	171	136	2 547	73
8	26	372	9	5	33	27	16	192	34	56	865	74

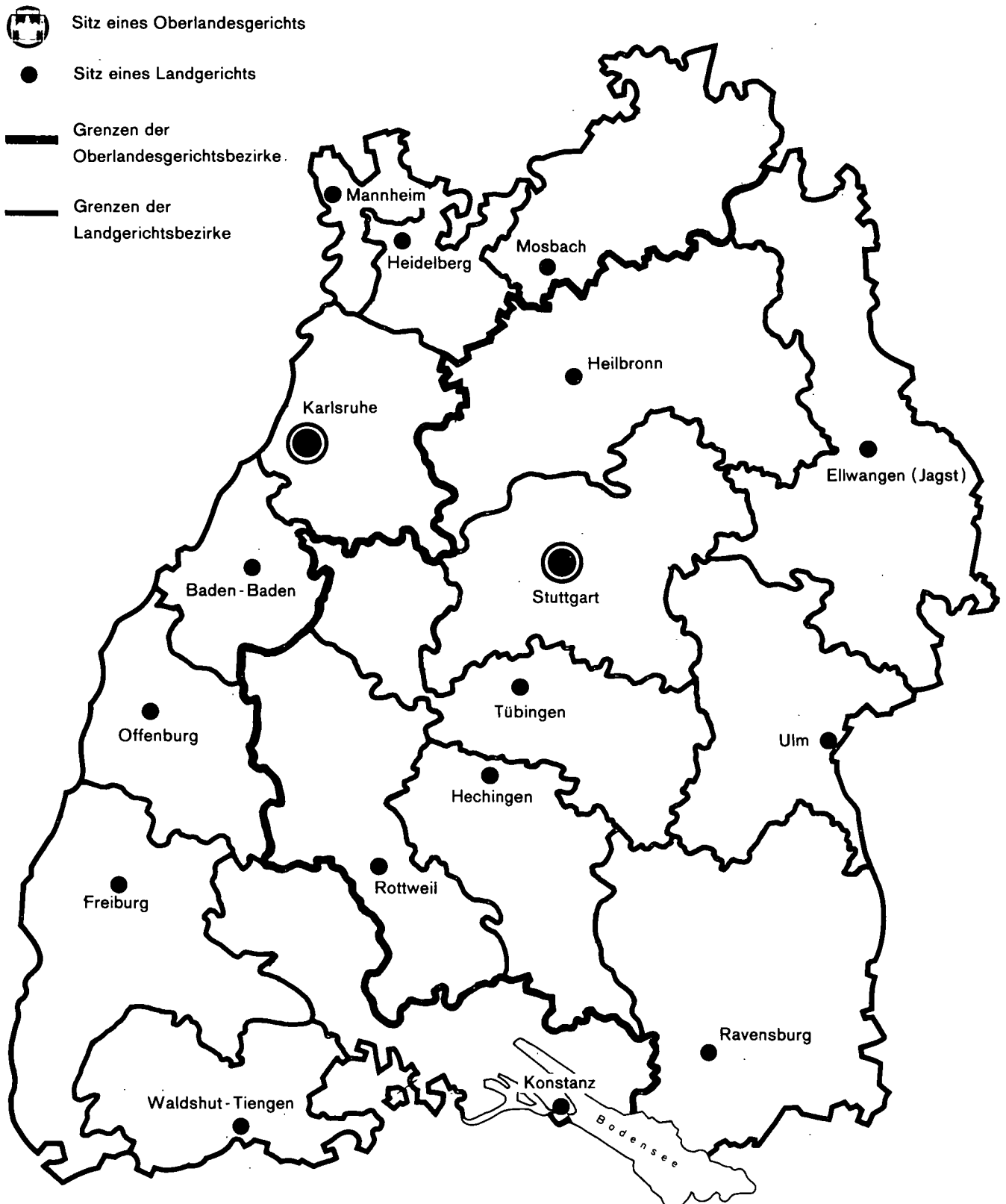
schwerden

459	233	7 166	370	221	793	502	292	3 791	670	527	12 025	175
-----	-----	-------	-----	-----	-----	-----	-----	-------	-----	-----	--------	-----

2) Schöffengericht = Schöffengericht + erweitertes Schöffengericht. - 3) Jugendgericht = Jugendrichter + Jugendschöffengericht.

Oberlandesgerichts- und Landgerichtsbezirke

Stand: 1. 1. 1979



13. Geschäftsanfall bei den Oberlandesgerichten

Geschäftsanfall	OLG Karlsruhe			OLG Stuttgart			Baden-Württemberg insgesamt		
	1976	1977	1978	1976	1977	1978	1976	1977	1978

Verfahren in erster Instanz									
Geschäftsentwicklung									
Aus dem Vorjahr übernommene unerledigte Verfahren	-	-	-	2	5	5	2	5	5
Neuzugänge	-	-	-	7	6	5	7	6	5
Erledigte Verfahren	-	-	-	4	6	7	4	6	7
Unerledigte Verfahren am Jahresende	-	-	-	5	5	3	5	5	3
Von den erledigten Verfahren wurden erledigt durch Urteil	-	-	-	3	5	3	3	5	3

Revisionen, Rechtsbeschwerden und sonstige Verfahren									
Geschäftsentwicklung									
Aus dem Vorjahr übernommene unerledigte Verfahren	157	226	203	83	92	110	240	318	313
Neuzugänge	1 175	1 223	1 206	1 013	1 157	1 012	2 188	2 380	2 218
Erledigte Verfahren	1 106	1 246	1 266	1 004	1 139	990	2 110	2 385	2 256
Unerledigte Verfahren am Jahresende	226	203	143	92	110	132	318	313	275

Revisionen und Rechtsbeschwerden									
Von den erledigten Verfahren ¹⁾	1 105	1 246	1 266	1 004	1 137	987	2 109	2 383	2 253
richteten sich gegen ein Urteil des/r									
Amtsrichters (Strafrichters)	587	631	678	438	557	469	1 025	1 188	1 147
Schöffen- und erweiterten Schöffengerichts	7	6	10	4	22	12	11	28	22
Jugendrichters und Jugendschöffengerichts	3	16	10	10	12	12	13	28	22
kleinen Strafkammer	305	366	383	342	361	315	647	727	698
großen Strafkammer	184	214	170	165	151	148	349	365	318
Jugendkammer	19	13	15	45	34	31	64	47	46
waren Offizialverfahren	566	664	651	625	657	582	1 191	1 321	1 233
Privatklageverfahren	7	7	3	2	2	-	9	9	3
Rechtsbeschwerde nach OWiG	146	160	170	167	153	104	313	313	274
Zulassungsanträge nach § 80 OWiG	386	415	442	210	325	301	596	740	743
wurden erledigt durch									
Urteil	34	52	28	48	54	34	82	106	62
Beschluß nach § 349 StPO	575	694	701	613	645	547	1 188	1 339	1 248
Beschluß nach § 79 Abs. 5 S. 1 OWiG	86	138	119	96	100	112	182	238	231
Einstellung (nach §§ 153 Abs. 2/3, 383 Abs. 2, 206 A StPO oder § 47 JGG oder § 47 Abs. 2 OWiG)	26	17	37	17	18	14	43	35	51
Nichtzulassung der Rechtsbeschwerde	358	324	341	201	268	243	559	592	584
Zurücknahme	20	19	37	9	28	19	29	47	56
Auf andere Weise	6	2	2	19	23	17	25	25	19
waren Verfahren wegen									
Verbrechen	20	27	18	4	11	8	24	38	26
Vergehen	553	644	636	623	648	574	1 176	1 292	1 210
Ordnungswidrigkeiten	532	575	612	377	478	405	909	1 053	1 017
waren anhängig									
ab Eingang bei OLG									
bis einschließlich 3 Monate	1 006	1 020	1 075	946	1 089	934	1 952	2 109	2 009
3 " "	83	178	159	48	39	42	131	217	201
6 " "	15	30	27	10	3	9	25	33	36
12 " "	1	18	5	-	6	2	1	24	7
ab Verkündung des angefochtenen Urteils									
bis einschließlich 3 Monate	157	183	145	184	194	164	341	377	309
3 " "	656	655	759	670	764	697	1 326	1 419	1 456
6 " "	263	351	321	133	153	115	396	504	436
mehr als 12 Monate	29	57	41	17	26	11	46	83	52
ab Einleitung bei der Staatsanwaltschaft									
bis einschließlich 3 Monate	3	7	1	5	4	1	8	11	2
3 " "	137	179	109	140	204	169	277	383	278
6 " "	393	394	485	389	436	407	782	830	892
12 " "	386	434	477	336	349	322	722	783	799
24 " "	113	141	128	89	101	61	202	242	189
mehr als 36 Monate	73	91	66	45	43	27	118	134	93

Sonstige Verfahren									
Beschwerden in Strafsachen	780	989	982	1 206	1 419	1 414	1 986	2 408	2 396
Anträge auf Haftentscheidung nach §§ 121 ff StPO	249	197	195	212	136	212	461	333	407
Anträge auf gerichtliche Entscheidung im Klageerzwingungsverfahren (§ 172 StPO)									
einschließlich Armenrechtsanträge	122	113	114	94	125	113	216	238	227
Auslieferungsverfahren	31	32	19	15	18	21	46	50	40
Verfahren nach § 23 EGGvG	25	18	12	283	94	23	308	112	35
Anträge nach § 99 BRAGeBO	106	142	141	250	254	417	356	396	558

1) Die Differenz erklärt sich durch Abgabe innerhalb des Gerichtes.

14. Abgeurteilte und Verurteilte (einschließlich Verkehrsdelinquenten)

Jahr	Abgeurteilte insgesamt	Verurteilte			Zu-/Abnahme (-) der Verurteilten		Nichtdeutsche Verurteilte	
		insgesamt	und zwar		Anzahl	%	Anzahl	%
			weiblich	wegen Verkehrsdelikte				
1967	99 759	91 487	10 376	48 169	2 865	3,2	9 889	10,8
1968	104 074	94 402	11 246	47 766	2 915	3,2	9 248	9,8
1969	102 097	92 101	11 703	42 871	- 2 301	- 2,4	10 570	11,5
1970	103 172	93 357	12 494	43 275	1 256	1,4	14 592	15,6
1971	110 975	99 724	12 699	47 133	6 367	6,8	17 523	17,6
1972	115 170	104 512	13 842	47 879	4 788	4,8	18 816	18,0
1973	113 992	102 934	13 810	48 173	- 1 578	- 1,5	18 966	18,4
1974	111 676	100 602	13 820	44 450	- 2 332	- 2,3	18 657	18,5
1975	114 559	101 840	13 748	46 812	1 238	1,2	17 476	17,2
1976	117 457	102 462	14 127	47 768	622	0,6	15 927	15,5
1977	122 078	104 768	14 547	47 853	2 306	2,3	15 954	15,2
1978	120 697	101 822	14 303	45 845	- 2 946	- 2,8	15 107	14,8

15. Verurteilte und Verurteilungsziffern nach Personengruppen

Jahr	Verurteilte insgesamt		Davon					
			Erwachsene		Heranwachsende		Jugendliche	
	Anzahl	Verurteilungsziffer	Anzahl	Verurteilungsziffer	Anzahl	Verurteilungsziffer	Anzahl	Verurteilungsziffer
1967	91 487	1 388	73 235	1 260	10 935	3 406	7 317	1 602
1968	94 402	1 434	74 658	1 289	11 872	3 526	7 872	1 729
1969	92 101	1 376	70 712	1 204	12 471	3 490	8 918	1 923
1970	93 357	1 361	72 111	1 200	12 863	3 459	8 383	1 755
1971	99 724	1 443	76 284	1 262	14 000	3 779	9 440	1 917
1972	104 512	1 491	79 655	1 301	14 769	3 945	10 088	1 963
1973	102 934	1 445	78 688	1 268	14 456	3 776	9 790	1 837
1974	100 602	1 390	76 637	1 218	13 892	3 555	10 073	1 806
1975	101 840	1 401	76 709	1 218	14 472	3 636	10 659	1 859
1976	102 462	1 410	76 302	1 215	15 428	3 901	10 532	1 790
1977	104 768	1 434	76 752	1 221	16 217	3 929	11 799	1 950
1978	101 822	1 380	74 227	1 172	15 631	3 676	11 964	1 923

16. Straßenverkehrsdelinquenten nach Delikten und Personengruppen

Straftaten im Straßenverkehr (§§ des Strafgesetzbuches)	Jahr	Abge- urteilte insgesamt	Verurteilte								darunter Nicht- deutsche ins- gesamt
			ins- gesamt	davon							
				Erwachsene		Heranwachsende		Jugendliche			
				zusammen	darunter weiblich	zusammen	darunter weiblich	zusammen	darunter weiblich		
Nach dem Strafgesetzbuch insgesamt	1976	45 355	41 249	33 671	3 119	6 634	646	944	28	5 205	
	1977	45 605	41 185	33 273	3 162	6 893	664	1 019	52	5 111	
	1978	43 834	39 009	31 681	2 944	6 358	613	970	48	4 809	
davon											
Flucht nach Verkehrsunfall (142)	1976	6 758	5 870	4 722	420	1 031	91	117	7	870	
	1977	7 614	6 532	5 109	530	1 279	126	144	8	991	
	1978	7 814	6 563	5 227	595	1 181	110	155	10	980	
Fahrlässige Tötung (222) i.V. mit Verkehrsunfall	1976	914	722	540	44	157	13	25	-	65	
	1977	784	596	437	41	147	12	12	2	58	
	1978	816	601	451	40	138	9	12	1	81	
Fahrlässige Körperver- letzung (230) i.V. mit Verkehrsunfall	1976	20 697	18 326	14 218	2 141	3 656	490	452	18	2 620	
	1977	19 301	16 793	12 849	1 999	3 455	468	489	28	2 403	
	1978	17 046	14 460	10 927	1 645	3 064	420	469	28	2 048	
Gefährdung des Straßen- verkehrs											
nach 315 b	1976	124	86	63	4	17	-	6	-	10	
	1977	160	117	71	-	27	-	19	6	14	
	1978	149	102	70	2	18	-	14	-	12	
nach 315 c	1976	6 020	5 604	4 684	248	820	38	100	1	668	
	1977	6 226	5 825	4 830	266	879	33	116	2	662	
	1978	6 358	5 850	4 943	264	821	47	86	2	654	
Trunkenheit im Verkehr ohne Straßenverkehrs- gefährdung (316)	1976	10 491	10 292	9 140	252	919	12	233	2	953	
	1977	11 168	10 973	9 665	317	1 074	25	234	6	969	
	1978	11 320	11 104	9 767	375	1 107	27	230	7	1 016	
Volltrunkenheit (330 a) i.V. mit Verkehrsunfall	1976	351	349	304	10	34	2	11	-	19	
	1977	352	349	312	9	32	-	5	-	14	
	1978	331	329	296	23	29	-	4	-	18	
Gegen das Straßenverkehrs- gesetz	1976	7 177	6 519	4 327	600	1 140	164	1 052	99	1 540	
	1977	7 654	6 668	4 053	526	1 215	168	1 400	110	1 378	
	1978	7 944	6 836	4 055	558	1 235	190	1 546	102	1 403	
Vergehen im Straßen- verkehr insgesamt	1976	52 532	47 768	37 998	3 719	7 774	810	1 996	127	6 745	
	1977	53 259	47 853	37 326	3 688	8 108	832	2 419	162	6 489	
	1978	51 778	45 845	35 736	3 502	7 593	803	2 516	150	6 212	
darunter											
In Trunkenheit insgesamt	1976	19 786	19 422	16 672	543	2 346	56	404	4	1 821	
	1977	20 773	20 407	17 399	642	2 587	64	421	11	1 885	
	1978	21 085	20 647	17 701	764	2 561	81	385	12	1 955	

17. Verurteilte nach Hauptdelikts- und Personengruppen

Straftaten (§§ des Strafgesetzbuches)	Jahr	Verurteilte								
		Erwachsene			Heranwachsende			Jugendliche		
		insgesamt	männlich	weiblich	insgesamt	männlich	weiblich	insgesamt	männlich	weiblich
Nach dem Strafgesetzbuch insgesamt	1976	63 573	54 688	8 885	12 753	11 277	1 476	8 232	7 209	1 023
	1977	63 617	54 564	9 053	13 177	11 656	1 521	9 086	7 969	1 117
	1978	61 606	52 685	8 921	12 730	11 281	1 449	9 287	8 131	1 156
Straftaten (ohne Straftaten im Straßenverkehr)										
davon										
gegen den Staat, die öffentliche Ordnung und im Amte (80 - 168, außer 142; 331 - 358)	1976	1 771	1 534	237	334	266	68	180	130	50
	1977	1 801	1 539	262	331	278	53	177	135	42
	1978	1 846	1 538	308	363	294	69	201	170	31
gegen die sexuelle Selbstbestimmung (174 - 184 c)	1976	886	817	69	127	116	11	105	101	4
	1977	841	774	67	136	125	11	138	135	3
	1978	761	686	75	97	85	12	94	92	2
andere gegen die Person (169 - 171; 185 - 241 a ohne 222, 230 i.V. mit Verkehrsunfall)	1976	6 782	6 226	556	1 067	1 016	51	643	610	33
	1977	7 333	6 704	629	1 211	1 126	85	796	756	40
	1978	6 823	6 263	560	1 157	1 106	51	769	732	37
Diebstahl und Unterschlagung (242 - 248 c)	1976	11 421	7 768	3 653	3 016	2 558	458	4 992	4 213	779
	1977	10 780	7 267	3 513	2 897	2 446	451	5 385	4 569	816
	1978	10 728	7 243	3 485	3 059	2 600	459	5 684	4 816	868
Raub und Erpressung (249 - 256, 316 a)	1976	336	317	19	193	181	12	202	195	7
	1977	317	300	17	212	199	13	237	228	9
	1978	288	268	20	202	193	9	244	227	17
andere Vermögensdelikte (257 - 305)	1976	7 634	6 466	1 168	1 206	982	224	1 081	963	118
	1977	8 301	6 964	1 337	1 333	1 097	236	1 236	1 089	147
	1978	8 491	7 018	1 473	1 338	1 110	228	1 250	1 105	145
gemeingefährliche (306 - 330 c, ohne 315 b, 315 c, 316, 316 a und 330 a i.V. mit Verkehrsunfall)	1976	1 072	1 008	64	176	170	6	85	81	4
	1977	971	905	66	164	156	8	98	90	8
	1978	988	932	56	156	148	8	75	67	8
Straftaten im Straßenverkehr (142, 315 b, 315 c, 316 und 222, 230, 330 a i.V. mit Verkehrsunfall)	1976	33 671	30 552	3 119	6 634	5 988	646	944	916	28
	1977	33 273	30 111	3 162	6 893	6 229	664	1 019	967	52
	1978	31 681	28 737	2 944	6 358	5 745	613	970	922	48
Straftaten nach anderen Bundes- und Landesgesetzen insgesamt	1976	12 729	10 641	2 088	2 875	2 473	402	2 300	2 047	253
	1977	13 135	10 954	2 181	3 040	2 607	433	2 713	2 471	242
	1978	12 621	10 501	2 120	2 901	2 484	417	2 677	2 437	240
darunter										
nach dem Straßenverkehrsgesetz	1976	4 327	3 727	600	1 140	976	164	1 052	953	99
	1977	4 053	3 527	526	1 215	1 047	168	1 400	1 290	110
	1978	4 055	3 497	558	1 235	1 045	190	1 546	1 444	102
Straftaten insgesamt	1976	76 302	65 329	10 973	15 628	13 750	1 878	10 532	9 256	1 276
	1977	76 752	65 518	11 234	16 217	14 263	1 954	11 799	10 440	1 359
	1978	74 227	63 186	11 041	15 631	13 765	1 866	11 964	10 568	1 396
im Straßenverkehr insgesamt	1976	37 998	34 279	3 719	7 774	6 964	810	1 996	1 869	127
	1977	37 326	33 638	3 688	8 108	7 276	832	2 419	2 257	162
	1978	35 736	32 234	3 502	7 593	6 790	803	2 516	2 366	150

18. Verurteilungsziffern nach Hauptdelikts- und Personengruppen

Straftaten (§§ des Strafgesetzbuches)	Jahr	Verurteilungsziffern								
		Erwachsene			Heranwachsende			Jugendliche		
		insgesamt	männlich	weiblich	insgesamt	männlich	weiblich	insgesamt	männlich	weiblich
Nach dem Strafgesetzbuch insgesamt	1976	1 013	1 869	265	3 183	5 540	749	1 399	2 396	356
	1977	1 012	1 864	269	3 195	5 530	754	1 502	2 577	378
	1978	973	1 786	264	2 994	5 192	697	1 493	2 557	380
Straftaten (ohne Straftaten im Straßenverkehr)										
davon										
gegen den Staat, die öffentliche Ordnung und im Amte (80 - 168, außer 142; 331 - 358)	1976	28	52	7	83	130	35	31	43	17
	1977	29	53	8	80	132	26	29	44	14
	1978	29	52	9	85	135	33	32	54	10
gegen die sexuelle Selbstbestimmung (174 - 184 c)	1976	14	28	2	32	57	6	18	34	1
	1977	15	30	2	33	59	6	23	44	1
	1978	12	23	2	23	39	6	15	29	1
andere gegen die Person (169 - 171; 185 - 241 a ohne 222, 230 i.V. mit Verkehrsunfall)	1976	108	213	17	266	499	26	109	203	12
	1977	117	229	19	294	534	42	132	245	14
	1978	108	212	17	272	509	25	124	230	12
Diebstahl und Unterschlagung (242 - 248 c)	1976	182	266	109	753	1 257	232	849	1 400	271
	1977	171	248	105	702	1 160	224	890	1 478	276
	1978	169	246	103	719	1 197	221	914	1 514	286
Raub und Erpressung (249 - 256, 316 a)	1976	5	11	1	48	89	6	34	65	2
	1977	5	10	1	51	94	6	39	74	3
	1978	5	9	1	48	89	4	39	71	6
andere Vermögensdelikte (257 - 305)	1976	122	221	35	301	483	114	184	320	41
	1977	132	238	40	323	520	117	204	352	50
	1978	134	238	44	315	511	110	201	347	48
gemeingefährliche (306 - 330 c, ohne 315 b, 315 c, 316, 316 a und 330 a i.V. mit Verkehrsunfall)	1976	17	34	2	44	84	3	14	27	1
	1977	15	31	2	40	74	4	16	29	3
	1978	16	32	2	37	68	4	12	21	3
Straftaten im Straßenverkehr (142, 315 b, 315 c, 316 und 222, 230, 330 a i.V. mit Verkehrsunfall)	1976	536	1 044	93	1 656	2 942	328	160	304	10
	1977	529	1 029	94	1 671	2 955	329	168	313	18
	1978	500	974	87	1 495	2 644	295	156	290	16
Straftaten nach anderen Bundes- und Landesgesetzen insgesamt	1976	203	364	62	718	1 215	204	391	680	88
	1977	209	374	65	737	1 237	215	448	799	82
	1978	199	356	63	682	1 143	201	430	766	79
darunter										
nach dem Straßenverkehrsgesetz	1976	69	127	18	285	480	83	179	317	34
	1977	65	121	16	295	497	83	231	417	37
	1978	64	119	17	290	481	91	249	454	34
Straftaten insgesamt	1976	1 215	2 232	327	3 901	6 755	953	1 790	3 076	444
	1977	1 221	2 238	334	3 932	6 767	969	1 950	3 376	460
	1978	1 172	2 142	326	3 676	6 335	897	1 923	3 323	459
darunter										
im Straßenverkehr insgesamt	1976	605	1 171	111	1 940	3 421	411	339	621	44
	1977	594	1 149	110	1 966	3 452	413	400	730	55
	1978	564	1 093	104	1 786	3 125	386	405	744	49

19. Verurteilte nach strafbaren Handlungen und Personengruppen

§§	Strafbare Handlung	Verurteilte insgesamt			Davon zur Zeit der Tat					
					Jugendliche			Heranwachsende		
					14 - 18			18 - 21		
		1976	1977	1978	1976	1977	1978	1976	1977	1978
	Straftaten (ohne Straßenverkehr) insgesamt	54 694	56 915	55 977	8 536	9 380	9 448	7 854	8 109	8 038
StGB	Straftaten nach dem Strafgesetzbuch (ohne Straßenverkehr)	43 309	44 695	44 614	7 288	8 067	8 317	6 119	6 284	6 372
80-168	1. Straftaten gegen den Staat und die öffentliche Ordnung außer im Straßenverkehr	2 247	2 265	2 376	180	175	200	332	331	360
	darunter									
111-121	Widerstand gegen die Staatsgewalt	570	524	550	23	23	27	83	63	84
113	Widerstand gegen Vollstreckungsbeamte	506	480	477	16	17	16	63	54	65
123-145d (ohne 142)	Straftaten gegen die öffentliche Ordnung (ohne Straßenverkehr)	1 105	1 136	1 090	109	118	129	169	186	158
	darunter									
123, 124	Hausfriedensbruch	730	602	539	49	36	39	107	88	66
146-152	Geld- und Wertzeichenfälschung	16	46	52	-	1	-	1	6	5
153-163	Falsche uneidliche Aussage und Meineid	353	366	449	25	17	19	48	53	76
	darunter									
153	Falsche uneidliche Aussage	198	221	264	22	16	17	37	42	61
154	Meineid	58	56	65	1	1	2	9	10	12
164, 165	Falsche Verdächtigung	189	183	210	23	14	25	28	23	29
169-241a	2. Straftaten gegen die Person außer im Straßenverkehr	9 610	10 455	9 701	748	934	863	1 194	1 347	1 254
	darunter									
169-173	Straftaten gegen den Personenstand, die Ehe und die Familie	1 125	1 167	1 134	-	1	-	10	15	17
	darunter									
170b	Verletzung der Unterhaltspflicht	1 109	1 151	1 126	-	-	-	9	10	15
174-184c	Straftaten gegen die sexuelle Selbstbestimmung	1 118	1 115	952	105	138	94	127	136	97
	darunter									
176 I-III, V	Sexueller Mißbrauch von Kindern	399	345	307	43	48	33	34	23	20
177 I	Vergewaltigung	218	232	197	14	34	19	40	51	33
178 I	Sexuelle Nötigung	100	124	110	31	39	30	17	22	17
180-181a	Förderung sexueller Handlungen Minderjähriger, der Prostitution, Zuhälterei	73	61	42	2	3	5	10	12	2
183, 183a	Exhibitionistische Handlungen	147	192	137	9	11	5	11	15	9
185-200	Beleidigung	1 327	1 495	1 361	42	60	62	118	118	131
	darunter									
185	Beleidigung	1 275	1 427	1 305	42	59	60	117	112	129
211-222	Straftaten gegen das Leben (ohne Straßenverkehr)	244	157	175	18	7	12	26	29	23
	darunter									
211	Mord	46	46	33	7	5	5	7	14	7
212, 213	Totschlag, Totschlag unter mildernden Umständen	87	73	64	3	1	4	5	3	7
218, 218c, 219	Abbruch der Schwangerschaft	42	13	25	4	-	1	7	2	2
222	Fahrlässige Tötung (ohne Straßenverkehr)	59	55	49	4	-	2	3	7	6
223-233	Körperverletzung (ohne Straßenverkehr)	4 961	5 586	5 214	533	672	639	784	930	868
	darunter									
223	Leichte Körperverletzung	2 267	2 420	2 382	204	245	244	326	344	345
223a, 224, 226	Gefährliche Körperverletzung und schwere Körperverletzung mit Todesfolge	1 780	2 054	1 952	265	342	323	342	435	418
230	Fahrlässige Körperverletzung (ohne Straßenverkehr)	867	1 049	827	64	85	72	114	150	103
234-241a	Straftaten gegen die persönliche Freiheit	826	889	862	50	56	56	128	118	118
	darunter									
240	Nötigung	609	628	646	43	36	47	95	85	91
241	Bedrohung	136	151	137	2	8	9	13	19	13

Im Alter von ... bis unter ... Jahren												§§
Erwachsene												
21 - 25			25 - 30			30 - 40			40 und mehr			
1976	1977	1978	1976	1977	1978	1976	1977	1978	1976	1977	1978	
7 953	8 211	8 266	7 866	7 941	7 644	12 050	12 367	11 864	10 435	10 907	10 717	
6 179	6 318	6 454	6 116	6 151	5 926	9 513	9 718	9 307	8 094	8 157	8 238	StGB
370	434	466	377	389	376	570	532	557	418	404	417	80-168
105	113	128	118	107	101	161	131	128	80	87	82	111-121
90	100	106	105	97	92	154	126	122	78	86	76	113
174	201	223	171	182	147	267	238	245	215	211	188	123-145d (ohne 142)
116	115	119	114	91	78	187	137	133	157	135	104	123, 124
1	13	13	1	9	16	6	10	15	7	7	3	146-152
52	73	76	51	55	67	96	110	119	81	58	92	153-163
39 7	52 13	60 10	30 4	28 14	35 11	41 21	57 13	55 15	29 16	26 5	36 15	153 154
35	31	24	35	35	39	35	42	45	33	38	48	164, 165
1 445	1 481	1 483	1 539	1 655	1 526	2 658	2 824	2 556	2 026	2 214	2 019	169-241a
84	60	77	223	234	202	568	566	537	240	291	301	169-173
81	59	76	222	232	202	559	564	533	238	286	300	170b
192	162	163	183	168	145	296	296	247	215	215	206	174-184c
38 59 19	29 42 17	23 54 15	51 45 8	27 45 18	30 37 16	122 38 20	109 48 20	83 40 20	111 22 5	109 12 8	118 14 12	176 I-III,V 177 I 178 I
23 22	10 38	10 37	18 32	17 32	13 23	17 43	14 60	9 44	3 30	5 36	3 19	180-181a 183, 183a
174	206	191	210	216	219	376	448	370	407	447	388	185-200
169	196	188	201	211	210	362	432	359	384	417	359	185
43	30	24	38	33	46	62	56	53	57	42	47	211-222
10	5	5	5	9	7	10	10	3	7	3	6	211
12 8	11 4	9 3	22 5	15 3	7 -	24 7	27 1	25 9	21 11	16 3	12 10	212, 213 218, 218c, 219
8	7	7	6	5	2	20	17	14	18	19	18	222
811	879	873	765	838	790	1 132	1 208	1 133	936	1 059	911	223-233
375	397	439	407	407	406	574	616	562	381	411	386	223
319	336	320	247	302	283	345	361	346	262	278	262	223a, 224, 226
110	139	109	104	115	91	197	208	200	278	352	252	230
141	144	155	117	165	153	221	250	215	169	156	165	234-241a
112 14	106 20	113 22	83 17	115 23	116 25	158 49	177 45	156 33	118 41	109 36	123 35	240 241

Strafrecht
Strafverfolgung

Noch: 19. Verurteilte nach strafbaren Handlungen und Personengruppen

§§	Strafbare Handlung	Verurteilte insgesamt			Davon zur Zeit der Tat					
					Jugendliche			Heranwachsende		
					14 - 18			18 - 21		
		1976	1977	1978	1976	1977	1978	1976	1977	1978
242-305	3. Straftaten gegen das Vermögen	30 081	30 698	31 284	6 275	6 858	7 178	4 415	4 442	4 599
	darunter									
242-248c	Diebstahl und Unterschlagung	19 429	19 062	19 471	4 992	5 385	5 684	3 016	2 897	3 059
	darunter									
242	Einfacher Diebstahl	12 740	12 739	12 993	2 814	3 222	3 418	1 506	1 555	1 618
243, I	Einbruchdiebstahl	4 050	3 877	3 818	1 234	1 260	1 219	1 016	890	935
244 I 1 + 2	Bewaffneter Diebstahl	81	45	73	17	7	12	21	11	23
244 I 3	Bandendiebstahl	64	58	57	11	9	15	22	7	10
243 2 - 6	Sonstiger schwerer Diebstahl	1 449	1 330	1 502	734	709	809	307	301	334
246	Unterschlagung	773	759	746	100	100	125	80	70	76
248b	Unbefugter Fahrzeuggebrauch	246	223	234	82	78	86	61	62	63
249-256	Raub und Erpressung	689	711	707	194	229	239	177	190	191
	davon									
249	Einfacher Raub	293	274	264	105	117	104	81	65	80
250, 251	Schwerer Raub	120	112	136	30	26	40	33	38	46
252, 255	Räuberischer Diebstahl und räuberische Erpressung	210	247	231	40	69	69	54	70	55
253	Erpressung	66	78	76	19	17	26	9	17	10
257-262	Begünstigung und Hehlerei	887	1 040	1 004	224	303	263	145	177	189
	davon									
257, 258, 258a	Begünstigung	277	322	348	50	59	68	75	93	89
259, 260	Sachhehlerei und gewerbliche Hehlerei	610	718	656	174	244	195	70	84	100
263-266	Betrug und Untreue	5 052	5 379	5 466	204	218	229	458	485	478
	darunter									
263	Betrug	4 047	4 354	4 162	131	136	150	280	318	280
265a	Erschleichen von Leistungen	765	789	1 037	70	74	75	162	154	184
266	Untreue	237	223	258	3	5	2	14	12	12
267-282	Urkundenfälschung	2 102	2 454	2 775	293	327	388	290	386	381
	darunter									
267	Urkundenfälschung	1 999	2 349	2 647	293	327	388	283	379	377
284, 302a	Strafbarer Eigennutz und Verletzung fremder Geheimnisse	596	665	453	29	24	9	38	29	15
	darunter									
292, 293	Jagd- und Fischwilderei	168	151	102	21	20	7	23	24	11
303-305	Sachbeschädigung	1 284	1 297	1 344	331	364	361	275	256	275
	darunter									
303	Sachbeschädigung	957	976	1 023	188	211	223	179	174	182
306-330c (ohne 315b, 316)	4. Gemeingefährliche Straftaten außer im Straßenverkehr	1 333	1 233	1 219	85	98	75	176	164	156
	darunter									
306-308	Vorsätzliche Brandstiftung	58	53	63	8	11	15	10	10	11
309	Fahrlässige Brandstiftung	179	139	136	20	25	23	15	13	11
315 + 315a	Gefährdung des allgemeinen Verkehrs	72	73	75	1	7	3	9	9	7
316a	Räuberischer Angriff auf Kraftfahrer	42	55	27	8	8	5	16	22	11
330a	Volltrunkenheit ohne Verkehrsunfall	893	850	838	39	45	21	119	102	99
331-358	5. Straftaten im Amte	38	44	34	-	2	1	2	-	3
WStG	Straftaten nach dem Wehrstrafgesetz insgesamt	325	293	242	-	-	-	147	144	120
	Straftaten nach anderen Bundesgesetzen (außer StGB, WstG, StVG) insgesamt	11 058	11 926	11 121	1 248	1 312	1 131	1 587	1 681	1 546
	darunter									
	Ausländergesetz	1 776	1 905	1 806	112	92	73	122	153	139
	Waffengesetz	900	1 005	1 007	69	72	59	118	118	157
	Lebensmittelgesetz (mit Milchgesetz)	376	369	265	-	-	-	2	2	1
	Gesetz über den Verkehr mit Betäubungsmitteln	1 635	1 818	1 465	262	263	195	672	745	558
	Straftaten gegen Landesgesetze	2	1	-	-	1	-	1	-	-

Im Alter von ... bis unter ... Jahren												§§
Erwachsene												
21 - 25			25 - 30			30 - 40			40 und mehr			
1976	1977	1978	1976	1977	1978	1976	1977	1978	1976	1977	1978	
4 160	4 215	4 289	4 017	3 933	3 847	5 894	6 007	5 860	5 320	5 243	5 511	242-305
2 440	2 368	2 415	2 097	1 976	1 946	3 262	3 101	2 905	3 622	3 335	3 462	242-248c
1 421	1 422	1 395	1 366	1 306	1 293	2 389	2 272	2 181	3 244	2 962	3 088	242
639	612	681	458	421	413	509	485	399	194	209	171	243 I
20	13	10	13	11	11	9	2	8	1	1	9	244 I 1 + 2
14	19	14	3	9	9	12	11	5	2	3	4	244 I 3
169	150	168	88	61	71	101	67	66	50	42	54	243 2 - 6
131	106	109	138	138	117	203	235	206	121	110	113	246
41	40	33	27	25	25	29	16	23	6	2	4	248b
138	126	116	90	68	63	66	70	66	24	28	32	249-256
50	44	38	34	21	14	17	20	19	6	7	9	249
35	20	28	9	19	15	11	8	5	2	1	2	250, 251
43	49	40	37	21	24	26	26	29	10	12	14	252, 255
10	13	10	10	7	10	12	16	13	6	8	7	253
127	157	142	132	114	125	167	185	178	92	104	107	257-262
43	65	66	39	31	48	41	52	50	29	22	27	257,258,258a
84	92	76	93	83	77	126	133	128	63	82	80	259, 260
852	884	889	1 029	1 083	1 071	1 498	1 610	1 609	1 011	1 099	1 190	263-266
656	663	586	840	909	850	1 292	1 402	1 343	848	926	953	263
172	185	266	138	123	171	120	141	180	103	112	161	265a
24	34	35	50	49	50	86	63	85	60	60	74	266
359	424	428	387	409	403	481	558	732	292	350	443	267-282
346	406	412	363	388	373	445	521	677	269	328	420	267
56	65	51	129	117	83	206	270	164	138	160	131	284-302a
20	28	18	34	19	18	41	34	29	29	26	19	292, 293
175	174	240	151	159	152	211	198	186	141	146	130	303-305
141	139	196	131	146	138	183	172	167	135	134	117	303
203	184	211	180	168	172	374	339	327	315	280	278	306-330c (ohne 315b, 316)
6	7	10	7	6	10	13	13	5	14	6	12	306-308
17	18	19	16	11	20	44	27	25	67	45	38	309
8	13	11	11	10	11	17	15	22	26	19	21	315 + 315a
13	16	7	2	7	1	3	2	3	-	-	-	316a
153	131	152	129	127	122	268	257	248	185	188	196	330a
1	4	5	3	6	5	17	16	7	15	16	13	331-358
130	108	91	42	33	27	6	8	4	-	-	-	WStG
1 643	1 785	1 721	1 708	1 757	1 691	2 531	2 641	2 553	2 341	2 750	2 479	
325	331	315	385	398	379	444	516	535	388	415	365	
137	159	180	141	161	147	262	272	270	173	223	194	
13	18	11	37	35	28	129	118	91	195	196	134	
439	516	449	179	200	177	73	78	63	10	16	23	
1	-	-	-	-	-	-	-	-	-	-	-	

Strafrecht
Strafverfolgung

Noch: 19. Verurteilte nach strafbaren Handlungen und Personengruppen

§§	Strafbare Handlung	Verurteilte insgesamt			Davon zur Zeit der Tat					
					Jugendliche			Heranwachsende		
					14 - 18			18 - 21		
		1976	1977	1978	1976	1977	1978	1976	1977	1978
	Straftaten im Straßenverkehr									
StGB	Straftaten im Straßenverkehr nach dem Strafgesetzbuch ¹⁾ insgesamt	41 249	41 185	39 009	944	1 019	970	6 634	6 893	6 358
	davon									
142	Flucht nach Verkehrsunfall ¹⁾	5 870	6 532	6 563	117	144	155	1 031	1 279	1 181
	in Trunkenheit	1 552	1 734	1 812	20	26	32	213	276	270
	ohne Trunkenheit	4 318	4 798	4 751	97	118	123	818	1 003	911
222	Fahrlässige Tötung im Straßenverkehr	722	596	601	25	12	12	157	147	138
	in Trunkenheit	176	162	169	4	2	2	34	38	41
	ohne Trunkenheit	546	434	432	21	10	10	123	109	97
230	Fahrlässige Körperverletzung im Straßenverkehr	18 326	16 793	14 460	452	489	469	3 656	3 455	3 064
	in Trunkenheit	2 523	2 456	2 426	63	67	54	536	510	505
	ohne Trunkenheit	15 803	14 337	12 034	389	422	415	3 120	2 945	2 559
315b	Gefährliche Eingriffe in den Straßenverkehr	86	117	102	6	19	14	17	27	18
315c	Gefährdung im Straßenverkehr insgesamt	5 604	5 825	5 850	100	116	86	820	879	821
315c I 1a	Trunkenheit am Steuer darunter mit Verkehrsunfall ¹⁾	4 530	4 733	4 807	73	87	63	610	657	609
315c I 1b	Führen eines Kraftfahrzeuges trotz geistiger und körperlicher Mängel (mit und ohne Verkehrsunfall ¹⁾)	89	84	96	1	1	-	17	18	12
315c I 2a	Nichtbeachten der Vorfahrt darunter mit Verkehrsunfall ¹⁾	217	241	217	10	9	11	41	47	52
		174	185	169	10	6	8	27	36	40
315c I 2b	Falsches Überholen darunter mit Verkehrsunfall ¹⁾	642	631	624	8	7	5	119	108	115
		373	381	354	4	4	2	69	70	77
315c I 2c	Falsches Fahren an Fußgängerüberwegen (mit und ohne Verkehrsunfall ¹⁾)	31	26	25	1	1	1	7	7	5
315c I 2d	Zu schnelles Fahren an unübersichtlichen Stellen darunter mit Verkehrsunfall ¹⁾	67	83	60	4	7	6	22	33	23
		49	61	42	3	6	4	17	27	17
315c I 2e	Nichteinhalten der rechten Fahrbahnseite (mit und ohne Verkehrsunfall ¹⁾)	20	21	16	3	4	-	4	9	4
316	Trunkenheit des Fahrers ohne Gemeingefahr insgesamt darunter mit Verkehrsunfall	10 292	10 973	11 104	233	234	230	919	1 074	1 107
		3 092	3 195	3 059	113	113	101	399	413	426
330a	Volltrunkenheit in Verbindung mit einem Verkehrsunfall	349	349	329	11	5	4	34	32	29
StVG	Straftaten nach dem Straßenverkehrsgesetz insgesamt	6 519	6 668	6 836	1 052	1 400	1 546	1 140	1 215	1 235
	darunter									
21 I 1	Führen eines Kfz ohne Fahrerlaubnis oder trotz Fahrverbots darunter mit Verkehrsunfall	4 573	4 861	5 168	910	1 210	1 366	833	874	927
		452	481	429	103	93	98	103	122	112
21 I 2	Führenlassen eines Kfz ohne Fahrerlaubnis oder trotz Fahrverbots	1 214	1 054	1 020	86	88	110	212	220	211
21 II	Sonstiges unerlaubtes Führen oder Führenlassen ohne Fahrerlaubnis oder trotz Fahrverbots	693	717	626	48	94	67	86	109	93
	Straftaten im Straßenverkehr insgesamt	47 768	47 853	45 845	1 996	2 419	2 516	7 774	8 108	7 593
	darunter									
	in Trunkenheit	19 422	20 407	20 647	404	421	385	2 346	2 587	2 561
	Straftaten insgesamt	102 462	104 768	101 822	10 532	11 799	11 964	15 628	16 217	15 631
	darunter									
	nach dem StGB insgesamt	84 558	85 880	83 623	8 232	9 086	9 287	12 753	13 177	12 730

1) Straßenverkehrsvergehen mit Verkehrsunfällen und mit Personenschaden werden nur in §§ 222 und 230 StGB erfaßt, obwohl auch §§ 142 oder/und 315c StGB

im Alter von ... bis unter ... Jahren												§§
Erwachsene												
21 - 25			25 - 30			30 - 40			40 und mehr			
1976	1977	1978	1976	1977	1978	1976	1977	1978	1976	1977	1978	
6 427	6 456	6 344	5 946	5 906	5 555	10 684	10 164	9 558	10 614	10 747	10 224	StGB
1 068 297 771	1 198 331 867	1 227 338 889	889 222 667	968 253 715	988 289 699	1 440 436 1 004	1 483 447 1 036	1 489 450 1 039	1 325 364 961	1 460 401 1 059	1 523 433 1 090	142
139 35 104	102 37 65	109 42 67	93 30 63	87 22 65	87 29 58	172 48 124	123 43 80	127 30 97	136 25 111	125 20 105	128 25 103	222
2 870 461 2 409	2 603 461 2 142	2 349 463 1 886	2 460 385 2 075	2 186 384 1 802	1 826 321 1 505	3 877 608 3 269	3 366 573 2 793	2 880 574 2 306	5 011 470 4 541	4 694 461 4 233	3 872 509 3 363	230
14	10	19	11	10	12	16	30	26	22	21	13	315b
876 692	951 749	991 797	834 674	871 688	867 743	1 585 1 343	1 517 1 299	1 515 1 284	1 389 1 138	1 491 1 253	1 570 1 311	315c 315c I 1a
628	662	694	591	608	632	1 188	1 157	1 111	1 008	1 099	1 133	
13	19	23	14	15	19	22	16	18	22	15	24	315c I 1b
41	39	35	31	35	23	35	50	41	59	61	55	315c I 2a
36	28	23	23	25	17	32	40	33	46	50	48	
103	118	112	99	120	70	161	132	163	152	146	159	315c I 2b
62	69	57	61	70	46	85	75	80	92	93	92	
6	6	3	3	1	4	8	6	3	6	5	9	315c I 2c
18	15	14	7	9	4	11	13	4	5	6	9	315c I 2d
14	9	11	5	5	3	7	9	2	3	5	5	
3	3	6	3	1	4	3	1	1	4	3	1	315c I 2e
1 400	1 545	1 599	1 602	1 701	1 726	3 483	3 532	3 401	2 655	2 887	3 041	316
439	486	479	459	442	438	906	916	765	776	825	850	
60	47	50	57	83	49	111	113	120	76	69	77	330a
1 049	1 025	1 089	1 049	908	922	1 282	1 237	1 148	947	883	896	StVB
709	722	785	734	651	688	864	875	858	523	529	544	21 I 1
60	79	73	60	65	55	76	79	56	50	43	35	
207	170	189	168	129	130	239	205	158	302	242	222	21 I 2
126	128	111	140	124	100	175	151	128	118	111	127	21 II
7 476	7 481	7 433	6 995	6 814	6 477	11 966	11 401	10 706	11 561	11 630	11 120	
2 945	3 170	3 289	2 970	3 131	3 157	6 029	6 007	5 859	4 728	5 091	5 396	
15 429	15 692	15 699	14 861	14 755	14 121	24 016	23 768	22 570	21 996	22 537	21 837	
12 606	12 774	12 798	12 062	12 057	11 481	20 197	19 882	18 865	18 708	18 904	18 462	

vorliegen kann.

20. Nach allgemeinem Strafrecht Verurteilte nach strafbaren Handlungen, Personengruppen und Entscheidungen

§§	Strafbare Handlung	Verurteilte								
		insgesamt			und zwar					
					Erwachsene			Heranwachsende		
		1976	1977	1978	1976	1977	1978	1976	1977	1978
	Straftaten (ohne Straßenverkehr) insgesamt	41 825	43 007	42 188	38 304	39 426	38 491	3 521	3 581	3 697
StGB	Straftaten nach dem Strafgesetzbuch (ohne Straßenverkehr)	32 430	32 920	32 619	29 902	30 344	29 925	2 528	2 576	2 694
80-168	1. Straftaten gegen den Staat und die öffentliche Ordnung außer im Straßenverkehr	1 925	1 925	2 018	1 735	1 759	1 816	190	166	202
	darunter									
111-121	Widerstand gegen die Staatsgewalt	508	468	489	464	438	439	44	30	50
113	Widerstand gegen Vollstreckungsbeamte	468	438	442	427	409	396	41	29	46
123-145d (ohne 142)	Straftaten gegen die öffentliche Ordnung (ohne Straßenverkehr)	936	936	904	827	832	803	109	104	101
	darunter									
123, 124	Hausfriedensbruch	647	534	479	574	478	434	73	56	45
146-152	Geld- und Wertzeichenfälschung	16	40	49	15	39	47	1	1	2
153-163	Falsche uneidliche Aussage und Meineid	298	314	379	280	296	354	18	18	25
	darunter									
153	Falsche uneidliche Aussage	155	179	205	139	163	186	16	16	19
154	Meineid	49	46	54	48	45	51	1	1	3
164, 165	Falsche Verdächtigung	153	159	175	138	146	156	15	13	19
169-241a	2. Straftaten gegen die Person außer im Straßenverkehr	8 291	8 878	8 266	7 668	8 173	7 584	623	705	692
	darunter									
169-173	Straftaten gegen den Personenstand, die Ehe und die Familie	1 124	1 155	1 128	1 115	1 151	1 117	9	4	11
	darunter									
170b	Verletzung der Unterhaltspflicht	1 108	1 145	1 122	1 100	1 141	1 111	8	4	11
174-184c	Straftaten gegen die sexuelle Selbstbestimmung	924	873	784	886	841	761	38	32	23
	darunter									
176 I-III, V	Sexueller Mißbrauch von Kindern	326	277	256	322	274	254	4	3	2
177 I	Vergewaltigung	178	159	150	164	147	145	14	12	5
178 I	Sexuelle Nötigung	53	65	64	52	63	63	1	2	1
180-181a	Förderung sexueller Handlungen Minderjähriger, der Prostitution, Zuhälterei	67	48	36	61	46	35	6	2	1
183, 183a	Exhibitionistische Handlungen	131	172	126	127	166	123	4	6	3
185-200	Beleidigung	1 253	1 408	1 271	1 116	1 317	1 168	85	91	103
	darunter									
185	Beleidigung	1 201	1 342	1 218	1 116	1 256	1 116	85	86	102
211-222	Straftaten gegen das Leben (ohne Straßenverkehr)	209	168	146	200	161	140	9	7	6
	darunter									
211	Mord	33	29	22	32	29	21	1	-	1
212, 213	Totschlag, Totschlag unter mildernden Umständen	81	68	53	79	68	53	2	-	-
218, 218c, 219	Abbruch der Schwangerschaft	36	12	24	31	11	22	5	1	2
222	Fahrlässige Tötung (ohne Straßenverkehr)	53	52	44	52	48	41	1	4	3
223-233	Körperverletzung (ohne Straßenverkehr)	4 059	4 484	4 180	3 644	3 984	3 707	415	500	473
	darunter									
223	Leichte Körperverletzung	1 908	2 031	1 998	1 737	1 831	1 793	171	200	205
223a, 224, 226	Gefährliche Körperverletzung und schwere Körperverletzung mit Todesfolge	1 322	1 453	1 401	1 173	1 277	1 211	149	176	190
230	Fahrlässige Körperverletzung (ohne Straßenverkehr)	782	938	729	689	814	652	93	124	7
234-241a	Straftaten gegen die persönliche Freiheit	713	785	764	648	715	688	65	70	76
	darunter									
240	Nötigung	526	559	568	471	507	508	55	52	60
241	Bedrohung	125	136	124	121	124	115	4	12	9

Verurteilte			Erkannte schwerste Strafe									§§
und zwar			Freiheitsstrafe						Geldstrafe			
Vorbestrafte			zusammen			darunter mit Strafaussetzung						
1976	1977	1978	1976	1977	1978	1976	1977	1978	1976	1977	1978	
19 148	19 841	19 499	9 851	9 948	9 645	5 503	5 933	5 523	31 836	32 942	32 461	StGB
16 192	16 800	16 567	8 974	9 012	8 839	5 047	5 416	5 058	23 447	23 898	23 772	
1 030	965	1 041	370	368	410	220	255	241	1 554	1 557	1 608	
307	241	273	83	62	77	47	45	41	424	406	412	111-121
272	222	240	56	47	50	41	36	35	411	391	392	113
510	470	480	129	84	85	42	40	37	807	852	819	123-145d (ohne 142)
384	282	295	109	63	53	31	24	18	538	471	426	123, 124
5	13	18	12	28	36	6	11	3	4	12	13	146-152
139	156	190	127	170	190	114	143	149	171	144	189	153-163
64	86	96	71	106	115	64	90	94	84	73	90	153
25	21	23	44	45	50	40	39	40	5	1	4	154
65	81	76	14	19	18	11	13	11	139	140	157	164, 165
3 948	4 372	4 117	2 474	2 568	2 430	1 766	1 868	1 711	5 812	6 304	5 845	169-241a
773	805	782	1 064	1 094	1 093	956	967	926	60	61	35	169-173
766	804	781	1 056	1 091	1 089	950	964	922	52	54	33	170b
496	445	415	607	543	484	357	332	281	317	330	300	174-184c
157	130	131	226	187	179	147	141	116	100	90	77	176 I-III,V
102	91	90	177	156	147	85	54	54	1	3	3	177 I
26	33	34	50	58	62	31	35	49	3	7	2	178 I
57	32	23	62	39	21	31	23	10	5	9	15	180-181a
62	77	62	22	34	20	21	31	16	109	138	106	183, 183a
472	598	555	40	47	36	28	32	25	1 213	1 361	1 234	185-200
461	578	532	39	47	34	27	32	24	1 162	1 295	1 183	185
84	64	54	135	110	94	24	17	20	74	58	52	211-222
21	17	10	33	29	22	1	-	1	-	-	-	211
35	30	20	81	68	53	8	5	7	-	-	-	212, 213
9	3	8	6	-	8	5	-	5	30	12	16	218, 218c, 219
17	11	14	11	9	8	9	9	5	42	43	36	222
1 825	2 098	1 938	559	683	634	354	462	403	3 498	3 795	3 546	223-233
970	1 086	1 056	175	230	209	107	153	132	1 732	1 798	1 789	223
678	779	701	339	394	376	213	262	231	982	1 057	1 025	223a, 224, 226
162	209	173	13	18	12	9	12	10	769	919	717	230
294	361	371	72	90	89	47	57	56	641	695	576	234-241a
201	249	263	41	54	48	24	35	32	485	505	520	240
59	66	70	11	6	16	10	5	12	114	130	108	241

Noch: 20. Nach allgemeinem Strafrecht Verurteilte nach strafbaren Handlungen, Personengruppen und Entscheidungen

§§	Strafbare Handlung	Verurteilte								
		Insgesamt			und zwar					
					Erwachsene			Heranwachsende		
		1976	1977	1978	1976	1977	1978	1976	1977	1978
242-305	3. Straftaten gegen das Vermögen	20 997	20 990	21 224	19 373	19 373	19 496	1 624	1 616	1 728
	darunter									
242-248c	Diebstahl und Unterschlagung	12 389	11 719	11 728	11 421	10 781	10 728	968	938	1 000
	darunter									
242	Einfacher Diebstahl	9 098	8 637	8 696	8 420	7 963	7 957	678	674	739
243, I	Einbruchdiebstahl	1 978	1 860	1 789	1 800	1 727	1 664	178	133	125
244 I 1 + 2	Bewaffneter Diebstahl	45	30	39	43	27	38	2	3	1
244 I 3	Bandendiebstahl	31	42	35	31	42	32	-	-	3
243 2 - 6	Sonstiger schwerer Diebstahl	445	374	419	408	320	359	37	54	60
246	Unterschlagung	633	626	579	593	589	545	40	37	34
248b	Unbefugter Fahrzeuggebrauch	134	119	123	103	83	85	31	36	38
249-256	Raub und Erpressung	342	316	296	318	292	277	24	24	19
	davon									
249	Einfacher Raub	115	98	87	107	92	80	8	6	7
250, 251	Schwerer Raub	66	51	54	57	48	50	9	3	4
252, 255	Räuberischer Diebstahl und räuberische Erpressung	121	114	112	116	108	107	5	6	5
253	Erpressung	40	53	43	38	44	40	2	9	3
257-262	Begünstigung und Hehlerei	588	634	647	518	560	552	70	74	95
	davon									
257, 258, 258a	Begünstigung	191	206	240	152	170	191	39	36	49
259, 260	Sachhehlerei und gewerbliche Hehlerei	397	428	407	366	390	361	31	38	46
263-266	Betrug und Untreue	4 627	4 940	5 048	4 390	4 676	4 759	237	264	289
	darunter									
263	Betrug	3 788	4 075	3 907	3 636	3 900	3 732	152	175	175
265a	Erschleichen von Leistungen	611	644	889	533	561	778	78	83	111
266	Untreue	227	211	246	220	206	244	7	5	2
267-282	Urkundenfälschung	1 668	1 907	2 174	1 519	1 741	2 006	149	166	168
	darunter									
267	Urkundenfälschung	1 565	1 802	2 047	1 423	1 643	1 882	142	159	165
284-302f	Strafbarer Eigennutz und Verletzung fremder Geheimnisse	559	632	440	529	612	429	30	20	11
	darunter									
292, 293	Jagd- und Fischwilderei	143	122	92	124	107	84	19	15	8
303-305	Sachbeschädigung	824	807	854	678	677	708	146	130	146
	darunter									
303	Sachbeschädigung	687	692	732	590	591	618	97	101	114
306-330c	4. Gemeingefährliche Straftaten (ohne 315b, 316)	1 160	1 059	1 055	1 072	971	988	88	88	67
	darunter									
306-308	Vorsätzliche Brandstiftung	42	32	37	40	32	37	2	-	-
309	Fahrlässige Brandstiftung	152	110	110	144	101	102	8	9	8
315 + 315a	Gefährdung des allgemeinen Verkehrs	66	64	69	62	57	65	4	7	4
316a	Räuberischer Angriff auf Kraftfahrer	20	26	13	18	25	11	2	1	2
330a	Volltrunkenheit ohne Verkehrsunfall	791	752	751	735	703	718	56	49	33
331-358	5. Straftaten im Amte	37	42	33	36	42	30	1	-	3
WStG	Straftaten nach dem Wehrstrafgesetz insgesamt	297	270	209	178	149	122	119	121	87
	Straftaten nach anderen Bundesgesetzen (außer StGB, WstG, StVG) insgesamt	9 097	9 817	9 360	8 223	8 933	8 444	874	884	916
	darunter									
	Ausländergesetz	1 646	1 787	1 723	1 542	1 660	1 594	104	127	129
	Waffengesetz	793	901	900	713	815	791	80	86	109
	Lebensmittelgesetz (mit Milchgesetz)	376	369	265	374	367	264	2	2	1
	Gesetz über den Verkehr mit Betäubungsmitteln	823	960	823	701	810	712	122	150	111
	Straftaten gegen Landesgesetze	1	-	-	1	-	-	-	-	-

Verurteilte			Erkannte schwerste Strafe									§§
uns zwar			Freiheitsstrafe						Geldstrafe			
			zusammen			darunter mit Strafaussetzung						
Vorbefristete												
1976	1977	1978	1976	1977	1978	1976	1977	1978	1976	1977	1978	
10 585	10 844	10 744	5 777	5 732	5 689	2 888	3 120	2 941	15 215	15 243	15 528	242-305
5 853	5 933	5 890	3 387	3 270	3 259	1 505	1 606	1 531	8 999	8 447	8 465	242-248c
3 544	3 685	3 719	1 230	1 232	1 296	560	635	667	7 866	7 405	7 398	242
1 541	1 456	1 381	1 640	1 541	1 451	692	700	617	338	319	337	243, I
33	28	33	42	30	38	15	9	13	3	-	1	244 I 1 + 2
24	28	28	31	42	35	4	6	4	-	-	-	244 I 3
295	268	297	281	228	263	140	123	129	163	146	156	243 2 - 6
327	363	323	118	150	133	72	100	76	515	475	445	246
80	87	80	44	43	40	22	29	22	90	75	83	248b
244	234	214	324	290	276	110	108	80	18	26	20	249-256
85	78	64	113	96	86	39	43	29	2	2	1	249
46	32	42	64	51	54	8	6	3	2	-	-	250, 251
91	89	85	119	112	111	40	36	35	2	2	1	252, 255
22	35	23	28	31	25	23	23	13	12	22	18	253
298	336	308	128	146	115	78	94	58	460	488	532	257-262
87	84	91	13	20	18	9	11	13	178	186	222	257, 258, 258a
211	252	217	115	126	97	69	83	45	282	302	310	259, 260
2 772	2 812	2 855	1 325	1 372	1 365	845	903	879	3 302	3 567	3 681	263-266
2 322	2 370	2 298	1 189	1 242	1 215	748	810	767	2 599	2 832	2 691	263
354	359	465	43	36	46	22	18	24	568	608	843	265a
96	77	90	93	90	104	75	74	88	134	121	141	266
840	902	929	553	590	599	317	366	349	1 113	1 316	1 574	267-282
820	868	881	545	580	582	314	359	344	1 018	1 221	1 464	267
166	176	111	18	15	13	12	11	10	541	617	427	284-302a
43	50	22	3	4	4	3	4	4	140	118	88	292, 293
412	439	452	42	37	46	21	25	21	782	770	808	303-305
361	381	388	36	33	36	18	21	15	651	659	696	303
605	595	616	314	305	293	156	161	160	845	754	762	306-330c (ohne 315b, 316)
25	26	24	39	31	36	18	16	19	3	1	1	306-308
23	30	31	2	1	8	2	1	5	150	109	102	309
19	17	18	10	8	12	5	4	4	56	56	57	315, 315a
14	19	10	20	26	13	3	1	2	-	-	-	316a
511	494	511	259	263	228	129	138	124	531	489	523	330a
10	5	9	16	13	4	14	11	3	21	29	29	331-358
152	124	111	124	100	97	92	84	77	44	63	39	WStG
2 803	2 917	2 821	753	836	709	364	433	388	8 344	8 981	8 650	
236	270	263	55	48	41	8	5	12	1 591	1 739	1 682	
308	338	322	18	22	43	14	14	28	775	879	857	
110	106	68	1	5	4	1	5	3	375	364	261	
422	511	454	535	578	453	233	270	218	288	382	369	
1	-	-	-	-	-	-	-	-	1	-	-	

Noch: 20. Nach allgemeinem Strafrecht Verurteilte nach strafbaren Handlungen, Personengruppen und Entscheidungen

§§	Strafbare Handlung	Verurteilte								
		insgesamt			und zwar					
					Erwachsene			Heranwachsende		
		1976	1977	1978	1976	1977	1978	1976	1977	1978
	Straftaten im Straßenverkehr									
StGB	Straftaten im Straßenverkehr nach dem Strafgesetzbuch ¹⁾ insgesamt	39 626	39 394	37 278	33 671	33 273	31 681	5 955	6 121	5 597
	davon									
142	Flucht nach Verkehrsunfall ¹⁾	5 627	6 236	6 247	4 722	5 109	5 227	905	1 127	1 020
	in Trunkenheit	1 495	1 666	1 733	1 319	1 432	1 510	176	234	223
	ohne Trunkenheit	4 132	4 570	4 514	3 403	3 677	3 717	729	893	797
222	Fahrlässige Tötung im Straßenverkehr	655	543	540	540	437	451	115	106	89
	in Trunkenheit	155	148	149	138	122	126	17	26	23
	ohne Trunkenheit	500	395	391	402	315	325	98	80	66
230	Fahrlässige Körperverletzung im Straßenverkehr	17 607	16 032	13 739	14 218	12 849	10 927	3 389	3 183	2 812
	in Trunkenheit	2 393	2 332	2 311	1 924	1 879	1 867	469	453	444
	ohne Trunkenheit	15 214	13 700	11 428	12 294	10 970	9 060	2 920	2 730	2 368
315b	Gefährliche Eingriffe in den Straßenverkehr	70	79	74	63	71	70	7	8	4
315c	Gefährdung im Straßenverkehr insgesamt	5 397	5 588	5 634	4 684	4 830	4 943	713	758	691
	darunter									
315c I 1a	Trunkenheit am Steuer	4 386	4 564	4 652	3 847	3 989	4 135	539	575	517
	darunter mit Verkehrsunfall ¹⁾	3 898	4 022	4 022	3 415	3 526	3 570	483	496	452
315c I 1b	Führen eines Kraftfahrzeuges trotz geistiger und körperlicher Mängel (mit und ohne Verkehrsunfall ¹⁾)	84	82	96	71	65	84	13	17	12
315c I 2a	Nichtbeachten der Vorfahrt	199	219	196	166	185	154	33	34	42
	darunter mit Verkehrsunfall ¹⁾	158	168	152	137	143	121	21	25	31
315c I 2b	Falsches Überholen	614	610	598	515	516	504	99	94	94
	darunter mit Verkehrsunfall ¹⁾	359	365	339	300	307	275	59	58	30
315c I 2c	Falsches Fahren an Fußgängerüberwegen (mit und ohne Verkehrsunfall ¹⁾)	29	22	24	23	18	19	6	4	5
315c I 2d	Zu schnelles Fahren an unübersichtlichen Stellen	61	69	48	41	43	31	20	26	17
	darunter mit Verkehrsunfall ¹⁾	45	48	34	29	28	21	16	20	13
315c I 2e	Nichteinhalten der rechten Fahrbahnseite (mit und ohne Verkehrsunfall ¹⁾)	16	16	15	13	8	12	3	8	3
316	Trunkenheit des Fahrers ohne Gemeingefahr insgesamt	9 947	10 586	10 735	9 140	9 665	9 767	807	921	968
	darunter mit Verkehrsunfall	2 928	3 025	2 911	2 580	2 669	2 532	348	356	379
330a	Volltrunkenheit in Verbindung mit einem Verkehrsunfall	323	330	309	304	312	296	19	18	13
StVG	Straftaten nach dem Straßenverkehrsgesetz insgesamt	5 258	4 996	5 025	4 327	4 053	4 055	931	943	970
	darunter									
21 I 1	Führen eines Kfz ohne Fahrerlaubnis oder trotz Fahrverbots	3 505	3 454	3 595	2 830	2 777	2 875	675	677	720
	darunter mit Verkehrsunfall	331	368	310	246	266	219	85	102	91
21 I 2	Führenlassen eines Kfz ohne Fahrerlaubnis oder trotz Fahrverbots	1 087	917	866	916	746	699	171	171	167
21 II	Sonstiges unerlaubtes Führen oder Führenlassen ohne Fahrerlaubnis oder trotz Fahrverbots	636	601	545	559	514	466	77	87	79
	Straftaten im Straßenverkehr insgesamt	44 884	44 390	42 303	37 998	37 326	35 736	6 886	7 064	6 567
	darunter									
	in Trunkenheit	18 699	19 626	19 889	16 672	17 399	17 701	2 027	2 227	2 188
	Straftaten insgesamt	86 709	87 397	84 491	76 303	76 752	74 227	10 407	10 645	10 264
	darunter									
	nach dem StGB insgesamt	72 056	72 314	69 897	63 573	63 617	61 606	8 483	8 697	8 291

1) Straßenverkehrsvergehen mit Verkehrsunfällen und mit Personenschaden werden nur in §§ 222 und 230 StGB erfaßt, obwohl auch §§ 142 oder/und 315c StGB

Verurteilte			Erkannte schwerste Strafe									§§
und zwar			Freiheitsstrafe						Geldstrafe			
Vorbefristete			zusammen			darunter mit Strafaussetzung						
1976	1977	1978	1976	1977	1978	1976	1977	1978	1976	1977	1978	
9 590	9 761	9 639	2 744	2 793	2 954	2 233	2 408	2 177	36 881	36. 601	34 323	StGB
1 601	1 658	1 706	320	296	318	258	251	221	5 306	5 940	5 929	142
522	533	594	232	214	236	190	187	175	1 263	1 452	1 497	
1 079	1 125	1 112	88	82	82	68	64	46	4 043	4 488	4 432	
128	95	118	239	202	201	190	161	115	416	341	339	222
39	47	52	147	140	140	109	103	72	3	8	9	
89	48	66	92	62	61	81	58	43	408	333	330	
2 750	2 624	2 380	307	317	314	245	274	235	17 300	15 715	13 425	230
682	712	704	262	267	268	213	235	201	2 131	2 065	2 043	
2 068	1 912	1 676	45	50	46	32	39	34	15 169	13 650	11 382	
23	39	26	15	22	17	9	21	9	55	57	57	315b
1 530	1 513	1 581	530	516	568	442	452	441	4 867	5 072	5 065	315c
1 325	1 316	1 389	517	498	550	433	438	429	3 869	4 066	4 101	315c I 1a
1 143	1 133	1 187	431	413	466	357	365	366	3 467	3 609	3 555	
18	17	19	-	-	-	-	-	-	84	82	96	315c I 1b
37	41	34	1	4	4	1	3	3	198	215	192	315c I 2a
27	27	22	1	2	1	1	1	1	157	166	151	
127	114	114	9	9	8	7	7	4	605	601	590	315c I 2b
67	62	54	4	1	3	4	-	3	355	364	336	
5	3	7	-	-	1	-	-	1	29	22	23	315c I 2c
15	17	15	1	3	3	1	3	2	60	66	45	315c I 2d
10	10	9	1	2	1	1	2	1	44	46	33	
2	5	3	2	2	2	-	1	2	14	14	13	315c I 2e
3 391	3 668	3 682	1 247	1 351	1 453	1 022	1 178	1 093	8 700	9 235	9 282	316
901	919	929	308	322	355	259	286	264	2 620	2 703	2 556	
167	164	146	86	89	83	67	71	63	237	241	226	330a
2 268	2 328	2 310	464	457	547	322	341	355	4 794	4 539	4 478	StVG
1 804	1 903	1 941	442	436	535	305	327	347	3 063	3 018	3 060	21 I 1
156	171	135	30	31	37	24	23	20	301	337	273	
279	232	219	9	10	8	8	5	6	1 078	907	858	21 I 2
176	185	142	13	10	4	9	9	2	623	591	541	21 II
11 858	12 089	11 949	3 208	3 250	3 501	2 555	2 749	2 532	41 675	41 140	38 801	
6 126	6 440	6 567	2 491	2 559	2 730	2 034	2 212	2 033	16 208	17 067	17 158	
31 006	31 930	31 448	13 059	13 198	13 146	8 058	8 682	8 055	73 511	74 082	71 262	
25 782	26 561	26 206	11 718	11 805	11 793	7 280	7 824	7 235	60 328	60 499	58 095	

vorliegen kann.

21. Nach Jugendstrafrecht Verurteilte nach strafbaren Handlungen, Personengruppen und Entscheidungen

§§	Strafbare Handlung	Verurteilte								
		insgesamt			darunter					
					Jugendliche			Vorbefristete		
		1976	1977	1978	1976	1977	1978	1976	1977	1978
	Straftaten (ohne Straßenverkehr) insgesamt	12 869	13 908	13 789	8 536	9 380	9 448	3 920	4 391	4 843
StGB	Straftaten nach dem Strafgesetzbuch (ohne Straßenverkehr)	10 879	11 775	11 995	7 288	8 067	8 317	3 417	3 806	4 340
80-168	1. Straftaten gegen den Staat und die öffentliche Ordnung außer im Straßenverkehr									
	darunter									
111-121	Widerstand gegen die Staatsgewalt	62	56	61	23	23	27	40	26	41
113	Widerstand gegen Vollstreckungsbeamte	38	42	35	16	17	16	18	14	21
123-145d (ohne 142)	Straftaten gegen die öffentliche Ordnung (ohne Straßenverkehr)	169	200	186	109	118	129	47	68	61
	darunter									
123, 124	Hausfriedensbruch	83	68	60	49	36	39	26	30	23
146-152	Geld- und Wertzeichenfälschung	-	6	3	-	1	-	-	1	2
153-163	Fälsche uneidliche Aussage und Meineid	55	52	70	25	17	19	18	18	30
	darunter									
153	Fälsche uneidliche Aussage	43	42	59	22	16	17	13	12	27
154	Meineid	9	10	11	1	1	2	5	6	3
164, 165	Fälsche Verdächtigung	36	24	35	23	14	25	12	7	9
169-241a	2. Straftaten gegen die Person außer im Straßenverkehr	1 319	1 576	1 425	748	934	863	474	594	661
	darunter									
169-173	Straftaten gegen den Personenstand, die Ehe und die Familie	1	12	6	-	1	-	-	6	4
	darunter									
170b	Verletzung der Unterhaltspflicht	1	6	4	-	-	-	-	4	3
174-184c	Straftaten gegen die sexuelle Selbstbestimmung	194	242	168	105	138	94	65	84	60
	darunter									
176 I-III, V	Sexueller Mißbrauch von Kindern	73	68	51	43	48	33	23	13	14
177 I	Vergewaltigung	40	73	47	14	34	19	15	34	21
178 I	Sexuelle Nötigung	47	59	46	31	39	30	10	15	16
180-181a	Förderung sexueller Handlungen Minderjähriger, der Prostitution, Zuhälterei	6	13	6	2	3	5	3	10	2
183, 183a	Exhibitionistische Handlungen	16	20	11	9	11	5	7	6	3
185-200	Beleidigung	74	87	90	42	60	62	20	27	32
	darunter									
185	Beleidigung	74	85	87	42	59	60	20	26	31
211-222	Straftaten gegen das Leben (ohne Straßenverkehr)	35	29	29	18	7	12	9	10	17
	darunter									
211	Mord	13	17	11	7	5	5	6	10	6
212, 213	Totschlag, Totschlag unter mildernden Umständen	6	4	11	3	1	4	2	-	7
218, 218c, 219	Abbruch der Schwangerschaft	6	1	1	4	-	1	1	-	-
222	Fahrlässige Tötung (ohne Straßenverkehr)	6	3	5	4	-	2	-	-	3
223-233	Körperverletzung (ohne Straßenverkehr)	902	1 102	1 034	533	672	639	343	434	507
	darunter									
223	Leichte Körperverletzung	359	389	384	204	245	244	150	149	187
223a, 224, 226	Gefährliche Körperverletzung und schwere Körperverletzung mit Todesfolge	458	601	551	265	342	323	181	273	303
230	Fahrlässige Körperverletzung (ohne Straßenverkehr)	85	111	98	64	85	72	12	12	17
234-241a	Straftaten gegen die persönliche Freiheit	113	104	98	50	56	56	37	33	41
	darunter									
240	Nötigung	83	69	78	43	36	47	24	21	32
241	Bedrohung	11	15	13	2	8	9	7	4	5

Erkannte schwerste Strafe oder Maßnahme												§§
Jugendstrafe						Zuchtmittel			Erziehungsmaßnahmen			
zusammen			darunter mit Strafaussetzung									
1976	1977	1978	1976	1977	1978	1976	1977	1978	1976	1977	1978	
2 564	2 810	2 818	1 466	1 554	1 660	8 204	8 626	8 257	2 101	2 472	2 714	StGB
2 193	2 386	2 518	1 237	1 285	1 493	6 850	7 250	7 066	1 836	2 139	2 411	
47	54	65	17	31	39	227	246	241	48	40	52	80-168
22	14	18	4	4	7	37	38	41	3	4	2	111-121
2	5	5	2	3	3	34	33	28	2	4	2	113
5	8	7	1	3	5	126	160	143	38	32	36	123-145d (ohne 142)
1	1	-	-	-	-	62	60	49	20	7	11	123, 124
-	6	2	-	6	2	-	-	1	-	-	-	146-152
17	21	31	11	15	19	36	29	31	2	2	8	153-163
10 7	15 6	23 8	6 5	11 4	15 4	31 2	25 4	29 2	2 -	2 -	7 1	153 154
3	5	6	1	3	5	28	18	23	5	1	6	164, 165
280	346	331	143	176	170	904	1 056	924	135	174	170	169-241a
-	4	5	-	4	5	1	8	1	-	-	-	169-173
-	3	3	-	3	3	1	3	1	-	-	-	170b
93	106	89	49	63	52	85	118	60	16	18	19	174-184c
19 37 25	12 58 24	15 45 24	11 16 17	10 32 17	12 23 13	47 2 17	50 15 28	26 2 17	7 1 5	6 - 7	10 - 5	176 I-III,V 177 I 178 I
5 3	9 2	4 -	1 2	4 -	4 -	- 12	4 17	2 8	1 1	- 1	- 3	180-181a 183, 183a
-	3	1	-	3	1	64	67	72	10	17	17	185-200
-	3	1	-	3	1	64	65	69	10	17	17	185
27	24	25	7	3	4	6	5	2	2	-	2	211-222
13	17	11	2	-	2	-	-	-	-	-	-	211
6 1	4 -	11 -	1 -	- -	1 -	- 4	- 1	- -	- 1	- -	- 1	212, 213 218, 218c, 219
4	1	2	1	1	1	1	2	2	1	-	1	222
139	195	200	76	97	104	665	781	723	98	126	111	223-233
35	34	46	25	16	23	283	297	287	41	58	51	223
100	159	152	48	80	79	314	390	359	44	52	40	223a, 224, 226
4	1	2	3	-	2	68	94	76	13	16	20	230
21	14	11	11	6	4	83	77	66	9	13	21	234-241a
10 2	6 1	7 -	6 2	3 1	2 -	66 8	54 11	51 12	7 1	9 3	20 1	240 241

Noch: 21. Nach Jugendstrafrecht Verurteilte nach strafbaren Handlungen, Personengruppen und Entscheidungen

§§	Strafbare Handlung	Verurteilte								
		insgesamt			darunter					
					Jugendliche			Vorbestrafte		
		1976	1977	1978	1976	1977	1978	1976	1977	1978
242-305	3. Straftaten gegen das Vermögen	9 042	9 654	10 033	6 267	6 850	7 173	2 754	3 018	3 452
	darunter									
242-248c	Diebstahl und Unterschlagung	7 040	7 344	7 743	4 992	5 385	5 684	2 088	2 216	2 569
	darunter									
242	Einfacher Diebstahl	3 642	4 103	4 297	2 814	3 222	3 418	747	937	1 083
243, I	Einbruchdiebstahl	2 072	2 017	2 029	1 234	1 260	1 219	900	874	959
244 I 1 + 2	Bewaffneter Diebstahl	36	15	34	17	7	12	19	9	12
244 I 3	Bandendiebstahl	33	16	22	11	9	15	17	8	9
243 2 - 6	Sonstiger schwerer Diebstahl	1 004	956	1 083	734	709	809	319	319	409
246	Unterschlagung	140	133	167	100	100	125	45	34	55
248b	Unbefugter Fahrzeuggebrauch	112	104	111	82	78	86	40	35	42
249-256	Raub und Erpressung	347	395	411	194	229	239	155	189	190
	davon									
249	Einfacher Raub	178	176	177	105	117	104	78	89	73
250, 251	Schwerer Raub	54	61	82	30	26	40	28	33	47
252, 255	Räuberischer Diebstahl und räuberische Erpressung	89	133	119	40	69	69	45	59	59
253	Erpressung	26	25	33	19	17	26	4	8	11
257-262	Begünstigung und Hehlerei	299	406	357	224	303	263	81	88	111
	davon									
257, 258, 258a	Begünstigung	86	116	108	50	59	68	22	26	33
259, 260	Sachhehlerei und gewerbliche Hehlerei	213	290	249	174	244	195	59	62	78
263-266	Betrug und Untreue	425	439	418	204	218	229	171	165	187
	darunter									
263	Betrug	259	279	255	131	136	150	110	96	111
265a	Erschleichen von Leistungen	154	145	148	70	74	75	58	66	75
266	Untreue	10	12	12	3	5	2	2	2	-
267-282	Urkundenfälschung	434	547	601	293	327	388	139	203	239
	darunter									
267	Urkundenfälschung	434	547	600	293	327	388	139	203	238
284-302a	Strafbarer Eigennutz und Verletzung fremder Geheimnisse	37	33	13	29	24	9	9	10	6
	darunter									
292, 293	Jagd- und Fischwilderei	25	29	10	21	20	7	9	9	4
303-305	Sachbeschädigung	460	490	490	331	364	361	111	147	150
	darunter									
303	Sachbeschädigung	270	284	291	188	211	223	72	86	92
306-330c (ohne 315b, 316)	4. Gemeingefährliche Straftaten außer im Straßenverkehr	173	174	164	85	98	75	61	55	74
	darunter									
306-308	Vorsätzliche Brandstiftung	16	21	26	8	11	15	5	7	9
309	Fahrlässige Brandstiftung	27	29	26	20	25	23	4	2	4
315 + 315a	Gefährdung des allgemeinen Verkehrs	6	9	6	1	7	3	3	-	2
316a	Räuberischer Angriff auf Kraftfahrer	22	29	14	8	8	5	11	17	9
330a	Volltrunkenheit ohne Verkehrsunfall	102	98	87	39	45	21	47	43	51
331-358	5. Straftaten im Amte	1	2	1	-	2	1	-	1	-
WStG	Straftaten nach dem Wehrstrafgesetz insgesamt	28	23	33	-	-	-	18	14	17
	Straftaten nach anderen Bundesgesetzen (außer StGB, WStG, StVG) insgesamt	1 961	2 109	1 761	1 248	1 312	1 131	485	571	486
	darunter									
	Ausländergesetz	130	118	83	112	92	73	6	6	6
	Waffengesetz	107	104	107	69	72	59	17	27	23
	Gesetz über den Verkehr mit Betäubungsmitteln	812	858	642	262	263	195	313	362	252
	Straftaten gegen Landesgesetze	1	1	-	-	1	-	-	-	-

Erkannte schwerste Strafe oder Maßnahme												§§
Jugendstrafe						Zuchtmittel			Erziehungsmaßregeln			
zusammen			darunter mit Strafaussetzung									
1976	1977	1978	1976	1977	1978	1976	1977	1978	1976	1977	1978	
1 814	1 922	2 069	1 055	1 048	1 259	5 594	5 820	5 794	1 634	1 912	2 170	242-305
1 377	1 385	1 546	795	763	961	4 341	4 404	4 445	1 322	1 555	1 752	242-248c
195	279	349	117	144	209	2 553	2 735	2 707	894	1 089	1 241	242
908	862	900	508	485	569	950	889	865	214	266	264	243, I
23	12	28	11	4	17	11	3	4	2	-	2	244 I 1 + 2
32	16	20	21	7	14	1	-	1	-	-	1	244 I 3
199	202	229	129	116	143	641	599	664	164	155	190	243 2 - 6
10	8	10	6	5	4	91	99	123	39	26	34	246
10	6	10	3	2	5	94	79	81	8	19	20	248b
260	298	304	145	150	174	73	86	89	14	11	18	249-256
131	132	135	82	76	97	40	40	35	7	4	7	249
52	60	74	21	28	31	1	1	5	1	-	3	250, 251
73	98	85	41	42	39	14	32	28	2	3	6	252, 255
4	8	10	1	4	7	18	13	21	4	4	2	253
19	26	20	12	17	10	225	293	238	55	87	99	257-262
4	9	6	2	8	4	66	88	79	16	19	23	257, 258, 258a
15	17	14	10	9	6	159	205	159	39	68	76	259, 260
71	64	57	45	34	28	277	299	263	77	76	98	263-266
59	53	47	37	29	21	166	191	160	34	35	48	263
9	9	8	6	4	5	103	97	93	42	39	47	265a
2	2	2	1	1	2	7	9	10	1	1	-	266
81	133	133	54	71	80	277	335	374	76	79	94	267-282
81	133	132	54	71	79	277	335	374	76	79	94	267
-	-	-	-	-	-	34	29	10	3	4	3	284-302a
-	-	-	-	-	-	23	25	8	2	4	2	292, 293
6	16	9	4	13	6	367	374	375	87	100	106	303-305
3	7	9	2	5	6	224	229	212	43	48	70	303
32	35	38	15	22	19	122	126	107	19	13	19	306-330c (ohne 315b, 316)
9	12	17	4	6	9	6	8	6	1	1	3	306-308
1	1	1	1	1	-	19	24	18	7	4	7	309
1	2	1	1	-	-	5	7	2	-	-	3	315 + 315a
20	29	14	7	8	5	2	-	-	-	-	-	316a
20	19	18	8	14	10	72	74	63	10	5	6	330a
-	-	1	-	-	1	1	2	-	-	-	-	331-358
17	9	20	12	8	15	11	14	12	-	-	1	WStG
354	415	280	217	261	152	1 342	1 361	1 179	265	333	302	
-	1	-	-	-	-	120	106	77	10	11	6	
4	-	-	2	-	-	92	93	88	11	11	19	
346	404	272	213	254	149	365	361	285	101	93	85	
-	-	-	-	-	-	1	1	-	-	-	-	

Noch: 21. Nach Jugendstrafrecht Verurteilte nach strafbaren Handlungen, Personengruppen und Entscheidungen

§§	Strafbare Handlung	Verurteilte								
		insgesamt			darunter					
					Jugendliche			Vorbestrafte		
		1976	1977	1978	1976	1977	1978	1976	1977	1978
Straftaten im Straßenverkehr										
StGB	Straftaten im Straßenverkehr nach dem Strafgesetzbuch ¹⁾ insgesamt	1 623	1 791	1 731	944	1 019	970	306	386	450
	davon									
142	Flucht nach Verkehrsunfall ¹⁾	243	296	316	117	144	155	50	74	92
	in Trunkenheit	57	68	79	20	26	32	12	23	31
	ohne Trunkenheit	186	228	237	97	118	123	38	58	61
222	Fahrlässige Tötung im Straßenverkehr	67	53	61	25	12	12	16	18	15
	in Trunkenheit	21	14	20	4	2	2	8	7	3
	ohne Trunkenheit	46	39	41	21	10	10	8	11	12
230	Fahrlässige Körperverletzung im Straßenverkehr	719	761	721	452	489	469	98	109	140
	in Trunkenheit	130	124	115	63	67	54	37	29	42
	ohne Trunkenheit	589	637	606	389	422	415	61	80	98
315b	Gefährliche Eingriffe in den Straßenverkehr	16	38	28	6	19	14	4	13	12
315c	Gefährdung im Straßenverkehr insgesamt	207	237	216	100	116	86	48	52	65
	darunter									
315c I 1a	Trunkenheit am Steuer	144	169	155	73	87	63	35	40	53
	darunter mit Verkehrsunfall ¹⁾	128	140	129	67	70	56	33	32	41
315c I 1b	Führen eines Kraftfahrzeuges trotz geistiger und körperlicher Mängel (mit und ohne Verkehrsunfall ¹⁾)	5	2	-	1	1	-	2	-	-
315c I 2a	Nichtbeachten der Vorfahrt	18	22	21	10	9	11	-	4	4
	darunter mit Verkehrsunfall ¹⁾	16	17	17	10	6	8	-	3	2
315c I 2b	Falsches Überholen	28	21	26	8	7	5	7	4	6
	darunter mit Verkehrsunfall ¹⁾	14	16	15	4	4	2	1	2	3
315c I 2c	Falsches Fahren an Fußgängerüberwegen (mit und ohne Verkehrsunfall ¹⁾)	2	4	1	1	1	1	1	1	-
315c I 2d	Zu schnelles Fahren an unübersichtlichen Stellen	6	14	12	4	7	6	2	3	2
	darunter mit Verkehrsunfall ¹⁾	4	13	8	3	6	4	2	3	1
315c I 2e	Nichteinhalten der rechten Fahrbahnseite (mit und ohne Verkehrsunfall ¹⁾)	4	5	1	3	4	-	1	-	-
316	Trunkenheit des Fahrers ohne Gemeingefahr	345	387	369	233	234	230	82	112	114
	darunter mit Verkehrsunfall	164	170	148	113	113	101	32	41	38
330a	Volltrunkenheit in Verbindung mit einem Verkehrsunfall	26	19	20	11	5	4	8	8	12
StVG	Straftaten nach dem Straßenverkehrsgesetz insgesamt	1 261	1 672	1 811	1 052	1 400	1 546	204	296	383
	darunter									
21 I 1	Führen eines Kfz ohne Fahrerlaubnis oder trotz Fahrverbots	1 068	1 407	1 573	910	1 210	1 366	180	241	332
	darunter mit Verkehrsunfall	121	113	119	103	93	98	24	19	20
21 I 2	Führenlassen eines Kfz ohne Fahrerlaubnis oder trotz Fahrverbots	127	137	154	86	88	110	18	26	30
21 II	Sonstiges unerlaubtes Führen oder Führenlassen ohne Fahrerlaubnis oder trotz Fahrverbots	57	116	81	48	94	67	4	24	19
Straftaten im Straßenverkehr insgesamt		2 884	3 463	3 542	1 996	2 419	2 516	510	682	833
	darunter in Trunkenheit	723	781	758	404	421	385	182	217	255
Straftaten insgesamt		15 753	17 371	17 331	10 532	11 799	11 964	4 430	5 073	5 676
	darunter nach dem StGB insgesamt	12 502	13 566	13 726	8 232	9 086	9 287	3 723	4 192	4 790

1) Straßenverkehrsvergehen mit Verkehrsunfällen und mit Personenschaden werden nur in §§ 222 und 230 StGB erfaßt, obwohl auch §§ 142 oder/und 315c StGB

Erkannte schwerste Strafe oder Maßnahme												§§
Jugendstrafe						Zuchtmittel			Erziehungsmaßregeln			
zusammen			darunter mit Strafaussetzung									
1976	1977	1978	1976	1977	1978	1976	1977	1978	1976	1977	1978	
59	79	86	37	47	58	1 387	1 491	1 429	177	221	216	StGB
3	12	12	1	5	7	202	244	268	38	40	36	142
1	5	9	-	1	4	46	58	66	10	5	4	
2	7	3	1	4	3	156	186	202	28	35	32	
25	27	29	21	24	22	40	20	31	2	6	1	222
17	14	17	14	13	11	4	-	3	-	-	-	
8	13	12	7	11	11	36	20	28	2	6	1	
15	10	14	10	6	7	624	652	603	80	99	104	230
9	7	9	6	5	6	111	110	100	10	7	6	
6	3	5	4	1	1	513	542	503	70	92	98	
2	8	6	1	4	6	11	21	14	3	9	8	315b
3	10	8	2	3	4	182	195	180	22	32	28	315c
1	7	8	1	2	4	130	138	129	13	24	18	315c I 1a
1	4	5	1	2	2	115	115	108	12	21	16	
-	-	-	-	-	-	5	2	-	-	-	-	315c I 1b
-	-	-	-	-	-	13	20	17	5	2	4	315c I 2a
-	-	-	-	-	-	11	16	13	5	1	4	
1	1	-	1	-	-	23	17	22	4	3	4	315c I 2b
-	-	-	-	-	-	12	13	14	2	3	1	
-	-	-	-	-	-	2	2	1	-	2	-	315c I 2c
-	2	-	-	1	-	6	11	10	-	1	2	315c I 2d
-	1	-	-	-	-	4	11	6	-	1	2	
1	-	-	-	-	-	3	5	1	-	-	-	315c I 2e
8	11	10	1	4	6	307	342	321	30	34	38	316
5	4	3	1	-	2	144	151	127	15	15	18	
3	1	7	1	1	6	21	17	12	2	1	1	330a
10	15	19	4	4	8	1 007	1 246	1 368	244	411	424	StVG
9	15	19	4	4	8	840	1 034	1 181	219	358	373	21 I 1
-	1	-	-	-	-	109	92	91	12	20	28	
-	-	-	-	-	-	112	108	123	15	29	31	21 I 2
-	-	-	-	-	-	50	94	62	7	22	19	21 II
69	94	105	41	51	66	2 394	2 737	2 797	421	632	640	
39	45	60	23	26	37	619	665	631	65	71	67	
2 633	2 904	2 923	1 507	1 605	1 726	10 598	11 363	11 054	2 522	3 104	3 354	
2 252	2 465	2 604	1 274	1 332	1 551	8 237	8 741	8 495	2 013	2 360	2 627	

vorliegen kann.

22. Abgeurteilte und Verurteilte mit anderen Entscheidungen

§§	Strafbare Handlung	Abgeurteilte insgesamt			Verurteilte insgesamt			Andere Entscheidungen		
								nach allgemeinem		
								Einstellung des Verfahrens		
		1976	1977	1978	1976	1977	1978	1976	1977	1978
	Straftaten insgesamt	117 457	122 078	120 697	102 462	104 768	101 822	8 702	10 504	11 881
80-168	1. Straftaten gegen den Staat und die öffentliche Ordnung	2 722	2 911	3 058	2 247	2 265	2 376	253	332	390
	darunter									
111-121	Widerstand gegen die Staatsgewalt	640	598	641	570	524	550	41	52	68
123-145d	Straftaten gegen die öffentliche Ordnung (ohne Straßenverkehr)	1 332	1 431	1 361	1 105	1 136	1 090	141	157	163
153-163	Falsche uneidliche Aussage und Meineid	465	554	676	353	366	449	42	76	103
164, 165	Falsche Verdächtigung	246	264	300	189	183	210	24	44	55
169-241a	2. Straftaten gegen die Person außer im Straßenverkehr	12 995	14 359	13 678	9 610	10 455	9 701	2 269	2 733	2 835
	darunter									
169-173	Straftaten gegen den Personenstand, Ehe und Familie	1 395	1 524	1 586	1 125	1 167	1 134	240	331	423
174-184c	Straftaten gegen die sexuelle Selbstbestimmung	1 394	1 424	1 269	1 118	1 115	952	104	113	128
185-200	Beleidigung	1 952	2 249	2 046	1 327	1 495	1 361	524	624	547
211-222	Straftaten gegen das Leben	345	295	251	244	197	175	32	45	53
223-233	Körperverletzung	6 677	7 505	7 246	4 961	5 586	5 011	1 094	1 292	1 375
	darunter									
223	Leichte Körperverletzung	2 932	3 117	3 102	2 267	2 420	2 382	464	506	496
223a	Schwere Körperverletzung	2 416	2 813	2 752	1 753	2 034	1 935	367	482	505
234-241a	Straftaten gegen die persönliche Freiheit	1 220	1 349	1 266	826	889	862	273	324	299
242-305	3. Straftaten gegen das Vermögen	34 870	36 186	37 640	30 039	30 643	31 257	2 165	2 608	3 208
242-248c	Diebstahl und Unterschlagung	21 853	21 888	22 450	19 429	19 062	19 471	901	1 067	1 245
	darunter									
242	Einfacher Diebstahl	14 392	14 744	15 167	12 740	12 739	12 993	644	761	923
243 I 1	Einbruchdiebstahl	4 409	4 244	4 164	4 050	3 877	3 818	106	105	132
243 I 2 - 6	Sonstiger schwerer Diebstahl	1 601	1 506	1 697	1 449	1 330	1 502	30	42	38
246	Unterschlagung	997	990	979	773	759	746	113	131	133
249-256	Raub und Erpressung	782	823	856	659	711	707	24	25	41
257-262	Begünstigung und Hehlerei	1 146	1 293	1 343	887	1 040	1 004	87	108	119
263-266	Betrug und Untreue	6 435	6 926	7 414	5 052	5 379	5 466	839	1 013	1 305
	darunter									
263	Betrug	5 301	5 733	5 874	4 047	4 354	4 162	766	920	1 172
267-282	Urkundenfälschung	2 326	2 744	3 123	2 102	2 454	2 775	115	164	209
284-302a	Strafbarer Eigennutz	703	772	611	596	665	453	62	66	109
303-305	Sachbeschädigung	1 625	1 697	1 799	1 284	1 297	1 344	137	161	176
306-330c	4. Gemeingefährliche Straftaten außer im Straßenverkehr	1 472	1 456	1 399	1 333	1 233	1 219	68	126	95
331-358	5. Straftaten im Amte	61	68	62	38	44	34	11	17	18
WStG	Straftaten nach dem Wehrstrafgesetz	374	328	273	325	293	242	35	28	27
	Straftaten nach anderen Bundesgesetzen (außer StGB, WStG, StVG)	12 385	13 450	12 781	11 058	11 926	11 121	876	986	1 168
	Straftaten im Straßenverkehr	52 532	53 259	51 778	47 768	47 853	45 845	3 024	3 673	4 139
	darunter									
StVG	Nach dem Straßenverkehrsgesetz	7 177	7 654	7 944	6 519	6 668	6 836	363	528	512
142	Unerlaubtes Entfernen vom Unfallort	6 758	7 614	7 814	5 870	6 532	6 563	517	738	903
222	Fahrlässige Tötung im Straßenverkehr	914	784	816	722	596	601	72	88	120
230	Fahrlässige Körperverletzung im Straßenverkehr	20 697	19 301	17 046	18 326	16 793	14 460	1 747	2 002	2 161
315c	Gefährdung des Straßenverkehrs	6 020	6 226	6 358	5 604	5 825	5 850	232	234	332
	Straftaten in Trunkenheit	19 786	20 773	21 085	19 422	20 407	20 647	154	154	216

Andere Entscheidungen												§§
Strafrecht			nach Jugendstrafrecht									
			Einstellung des Verfahrens						Freispruch			
Freispruch			zusammen			darunter nach § 47 JGG						
1976	1977	1978	1976	1977	1978	1976	1977	1978	1976	1977	1978	
3 892	3 753	3 628	1 650	2 375	2 699	1 156	1 780	2 181	548	502	516	
153	193	203	49	89	64	28	57	46	15	29	18	80-168
20	11	16	6	9	6	1	5	6	1	1	1	111-121
43	49	56	31	70	43	18	46	29	11	18	9	123-145d
62	102	104	3	3	8	1	1	7	3	6	5	153-163
24	26	25	9	7	7	8	5	4	-	4	3	164, 165
730	751	650	232	268	334	147	167	241	83	78	91	169-241a
29	26	29	1	-	-	-	-	-	-	-	-	169-173
132	148	124	21	16	48	15	12	39	14	18	7	174-184c
70	73	82	19	35	32	14	16	23	3	7	10	185-200
41	37	16	5	-	-	3	-	-	5	2	1	211-222
380	363	329	151	199	232	95	128	168	55	38	62	223-233
113	101	103	53	65	92	33	37	70	18	6	13	223
175	174	153	71	91	100	45	54	64	35	29	45	223a
77	102	69	35	18	22	20	11	11	6	12	11	234-241a
1 487	1 436	1 504	818	1 187	1 338	604	927	1 094	328	278	315	242-305
681	676	624	580	863	899	441	704	765	245	204	203	242-248c
437	441	428	421	660	689	332	561	610	140	135	130	242
102	124	93	72	94	88	48	60	66	72	38	30	243 I 1
53	36	28	49	74	88	27	56	65	20	24	41	243 I 2 - 6
85	73	72	20	20	27	19	17	21	6	5	1	246
45	50	56	12	18	31	7	13	25	9	15	18	249-256
106	81	113	44	47	75	31	38	61	19	17	32	257-262
476	438	509	41	74	115	28	51	85	19	12	14	263-266
435	407	476	29	31	50	21	18	28	16	11	10	263
85	78	87	17	41	46	14	31	38	5	5	5	267-282
26	33	42	14	6	7	7	5	6	5	2	-	184-302a
68	76	70	110	138	165	76	85	114	26	23	43	303-305
45	64	48	10	22	28	6	20	25	8	2	3	306-330c
10	7	10	2	-	-	1	-	-	-	-	-	331-358
12	5	1	2	2	3	-	1	1	-	-	-	WStG
192	210	187	221	277	273	166	221	218	27	42	23	
1 263	1 086	1 025	316	530	659	204	287	556	87	72	66	
135	134	130	137	295	443	105	257	411	19	28	20	StVG
338	294	299	22	41	36	10	19	26	8	8	10	142
95	76	62	2	9	11	-	6	2	3	4	8	222
416	305	265	140	163	132	83	95	97	42	23	20	230
156	144	146	11	15	20	3	4	8	6	5	4	315c
182	181	184	6	9	17	3	4	11	7	6	3	

23. Verurteilte Ausländer nach ausgewählten Delikten und Nationalitäten

§§	Straftaten	Jahr	Verurteilte insgesamt	Darunter Ausländer ¹⁾ und Staatenlose		Verurteilte davon im Alter von		
				insgesamt	darunter weiblich	Jahren		
						unter 21	21 bis unter 30	30 und mehr
StGB	Straftaten nach dem Strafgesetzbuch, außer im Straßenverkehr	1976 1977 1978	43 309 44 695 44 614	5 806 6 020 5 815	968 955 951	1 216 1 296 1 252	2 097 2 052 1 908	2 493 2 672 2 655
80-168 (ohne 142) 331-359	Straftaten gegen den Staat, die öffentliche Ordnung und im Amte, außer im Straßenverkehr	1976 1977 1978	2 285 2 309 2 410	251 239 275	17 26 39	44 31 36	96 83 122	111 125 117
	darunter							
113	Widerstand gegen Vollstreckungsbeamte	1976 1977 1978	506 480 477	45 34 37	2 - 5	1 5 4	28 12 17	16 17 16
123, 124	Hausfriedensbruch	1976 1977 1978	730 602 539	93 62 73	- 2 3	16 5 10	27 18 28	50 39 35
169-241a(ohne 222, 230 im Verkehr)	Straftaten gegen die Person, außer im Straßenverkehr	1976 1977 1978	9 610 10 455 9 701	1 347 1 439 1 247	76 69 68	204 238 189	482 495 441	661 706 617
	davon							
174-184b	Straftaten gegen die sexuelle Selbstbestimmung	1976 1977 1978	1 118 1 115 952	197 199 133	2 4 3	38 49 31	72 56 33	87 94 69
	darunter							
176 I-III, V.n.F., 176 Abs. I Nr. 3 a.F.	Sexueller Mißbrauch von Kindern	1976 1977 1978	399 345 307	77 51 39	- 1 -	17 12 8	23 6 4	37 33 27
177	Vergewaltigung	1976 1977 1978	218 232 197	42 57 36	- 1 1	8 19 9	20 18 13	14 20 14
169-173; 189-241a (ohne 222, 230 im Verkehr)	Andere Straftaten gegen die Person	1976 1977 1978	8 492 9 340 8 749	1 150 1 240 1 114	74 65 65	166 189 158	410 439 408	574 612 548
	darunter							
170b	Verletzung der Unterhaltspflicht	1976 1977 1978	1 109 1 151 1 126	47 50 63	2 2 4	- 1 1	13 15 22	34 34 40
211-213	Mord mit Totschlag	1976 1977 1978	133 119 97	46 40 24	2 - -	5 3 1	16 11 9	25 26 14
223	Leichte Körperverletzung	1976 1977 1978	2 267 2 420 2 382	331 338 294	19 12 9	50 43 40	132 137 112	149 158 142
223a, 224-226	Gefährliche und schwere Körperverletzung	1976 1977 1978	1 780 2 054 1 952	336 389 363	21 17 20	62 89 68	130 134 133	144 166 162
242-305	Straftaten gegen das Vermögen	1976 1977 1978	30 081 30 698 31 284	4 097 4 242 4 189	868 856 837	957 1 015 1 016	1 481 1 447 1 304	1 659 1 780 1 869
	davon							
242-248c	Diebstahl und Unterschlagung	1976 1977 1978	19 429 19 062 19 471	2 605 2 481 2 353	742 730 666	715 744 745	894 829 740	996 908 868
	darunter							
242	Einfacher Diebstahl	1976 1977 1978	12 740 12 739 12 993	2 048 1 979 1 855	729 716 648	447 516 488	710 653 584	891 810 783
243-244	Schwerer Diebstahl	1976 1977 1978	5 644 5 310 5 450	472 422 411	11 8 10	243 205 223	160 147 136	69 70 52

1) Ohne Angehörige ausländischer Streitkräfte.

Ausländer und Staatenlose											§§
davon							verurteilt nach				
Griechen	Italiener	Jugo- slawen	Portu- giesen	Spanier	Türken	sonstige Ausländer und Staatenlose	Jugend- straf- recht	Allgemeinem Strafrecht			
								insgesamt	Freiheits- strafe	Geldstrafe	
504 570 420	1 191 1 224 1 243	1 728 1 711 1 614	55 53 71	109 120 125	1 070 1 073 1 139	1 149 1 269 1 203	913 993 943	5 048 5 142 4 994	839 818 742	4 209 4 324 4 252	StGB
13 11 7	44 50 57	65 63 81	- - 1	1 5 4	56 40 54	72 70 71	25 18 20	232 223 263	46 59 66	186 164 197	80-168 (ohne 142) 331-359
2 2 -	3 5 10	10 5 9	- - -	- 1 -	6 6 3	24 15 15	- 4 -	47 31 38	6 - 3	41 31 35	113
2 2 1	21 8 15	29 20 22	- - 1	1 - 2	16 6 13	24 26 19	8 1 6	87 61 69	9 5 7	78 56 62	123, 124
84 82 59	254 295 301	358 361 260	19 16 13	22 25 27	366 391 308	244 269 279	134 163 117	1 254 1 309 1 162	272 293 252	982 1 016 910	169-241a (ohne 222, 230 im Verkehr)
17 10 5	51 59 34	28 29 33	6 5 1	3 5 9	60 54 30	32 37 21	33 44 29	172 161 110	96 93 68	76 68 42	174-184b
3 2 2	28 14 15	11 6 8	2 2 1	1 3 6	25 12 3	7 12 4	16 11 8	62 43 33	28 25 17	34 18 16	176 I-III, V.n.F., 176 Abs. I Nr. 3a.F.
6 2 1	8 14 8	5 7 11	1 - -	1 1 -	16 22 12	5 11 4	5 19 7	41 41 31	41 41 30	- - 1	177
67 72 54	203 236 267	330 332 227	13 11 12	19 20 18	306 337 278	212 232 258	101 119 88	1 082 1 148 1 052	176 200 184	906 948 868	169-173; 189- 241a (ohne 222, 230 im Verkehr)
6 3 4	16 15 25	9 9 10	- - -	- - 1	3 3 5	13 20 18	- - -	49 51 63	44 45 58	5 6 5	170b
- 4 2	2 10 4	13 8 6	1 - -	- - -	26 17 10	4 1 2	3 2 2	44 38 23	44 38 23	- - -	211-213
29 19 15	55 65 65	103 108 65	6 4 2	6 6 3	66 74 74	66 62 70	34 28 25	307 317 278	17 13 14	290 304 264	223
8 16 14	54 59 69	97 108 66	3 2 5	7 5 10	112 142 115	55 57 84	44 60 43	298 330 325	50 71 58	248 259 267	223a, 224- 226
402 469 351	879 862 869	1 267 1 265 1 244	36 36 57	86 89 94	629 624 757	798 897 817	749 801 796	3 453 3 513 3 475	502 457 409	2 951 3 056 3 066	242-305
209 171 134	588 565 569	896 824 734	27 17 33	61 65 58	350 292 346	474 547 479	581 612 609	2 091 1 910 1 802	289 293 244	1 802 1 617 1 558	242-248c
170 147 114	427 423 420	750 690 612	24 11 29	47 57 47	283 228 253	347 423 380	345 408 375	1 747 1 596 1 521	107 113 101	1 640 1 483 1 420	242
33 20 16	146 129 130	128 107 95	3 5 3	11 7 8	49 44 74	102 110 85	218 187 204	275 248 220	177 173 139	98 75 81	243-244

Noch: 23. Verurteilte Ausländer nach ausgewählten Delikten und Nationalitäten

§§	Straftaten	Jahr	Verurteilte insgesamt	Darunter Ausländer und Staatenlose		Verurteilte		
				1)		davon im Alter von		
				insgesamt	darunter weiblich	unter 21	21 bis unter 30	30 und mehr
249-255	Raub und Erpressung	1976 1977 1978	731 766 734	113 77 102	1 2 3	53 48 64	42 19 25	18 10 13
257-305	Andere Vermögensdelikte	1976 1977 1978	9 921 10 870 11 079	1 379 1 684 1 734	125 124 168	189 223 207	545 599 539	645 862 988
	darunter							
263	Betrug	1976 1977 1978	4 047 4 354 4 162	306 336 319	52 40 62	33 37 27	135 133 132	138 166 160
267, 271-273	Urkundenfälschung	1976 1977 1978	2 004 2 355 2 660	348 483 724	32 41 65	55 67 67	131 182 176	162 234 481
306-330a (ohne 315b,c,316;330a im Verkehr)	Gemeingefährliche Straftaten, außer im Straßenverkehr	1976 1977 1978	1 333 1 233 1 219	111 100 104	7 4 7	11 12 11	38 27 41	62 61 52
StGB + StVG	Straftaten im Straßenverkehr	1976 1977 1978	47 768 47 853 45 845	6 449 6 223 5 980	348 354 307	734 743 727	2 494 2 257 2 126	3 221 3 223 3 127
	darunter							
142 StGB	Verkehrsunfallflucht	1976 1977 1978	5 870 6 532 6 563	853 964 958	50 61 57	115 110 96	337 350 346	401 504 516
222,230 StGB	Fahrlässige Tötung und Körper- verletzung im Straßenverkehr	1976 1977 1978	19 048 17 389 15 061	2 484 2 296 1 983	140 145 124	305 291 266	932 829 659	1 247 1 176 1 058
315c Abs. 1 Nr. 1a, 316	Trunkenheit im Verkehr	1976 1977 1978	14 822 15 706 15 911	1 342 1 360 1 434	23 30 24	57 61 71	427 431 439	858 868 924
	Straftaten nach anderen Bundes- und Landesgesetzen (ohne StGB, StVG und WStG)	1976 1977 1978	11 060 11 927 11 121	3 140 3 280 2 926	760 807 705	434 422 412	1 222 1 246 1 139	1 484 1 612 1 375
	darunter							
	Ausländergesetz	1976 1977 1978	1 776 1 905 1 806	1 759 1 869 1 744	672 743 648	231 241 209	704 716 679	824 912 856
	Straftaten insgesamt	1976 1977 1978	102 462 104 768 101 822	15 395 15 523 14 721	2 076 2 116 1 963	2 384 2 461 2 391	5 813 5 555 5 173	7 198 7 507 7 157
	darunter							
	Straftaten ohne Straftaten im Straßenverkehr	1976 1977 1978	54 694 56 915 55 977	8 946 9 300 8 741	1 728 1 762 1 656	1 650 1 718 1 664	3 319 3 298 3 047	3 977 4 284 4 030

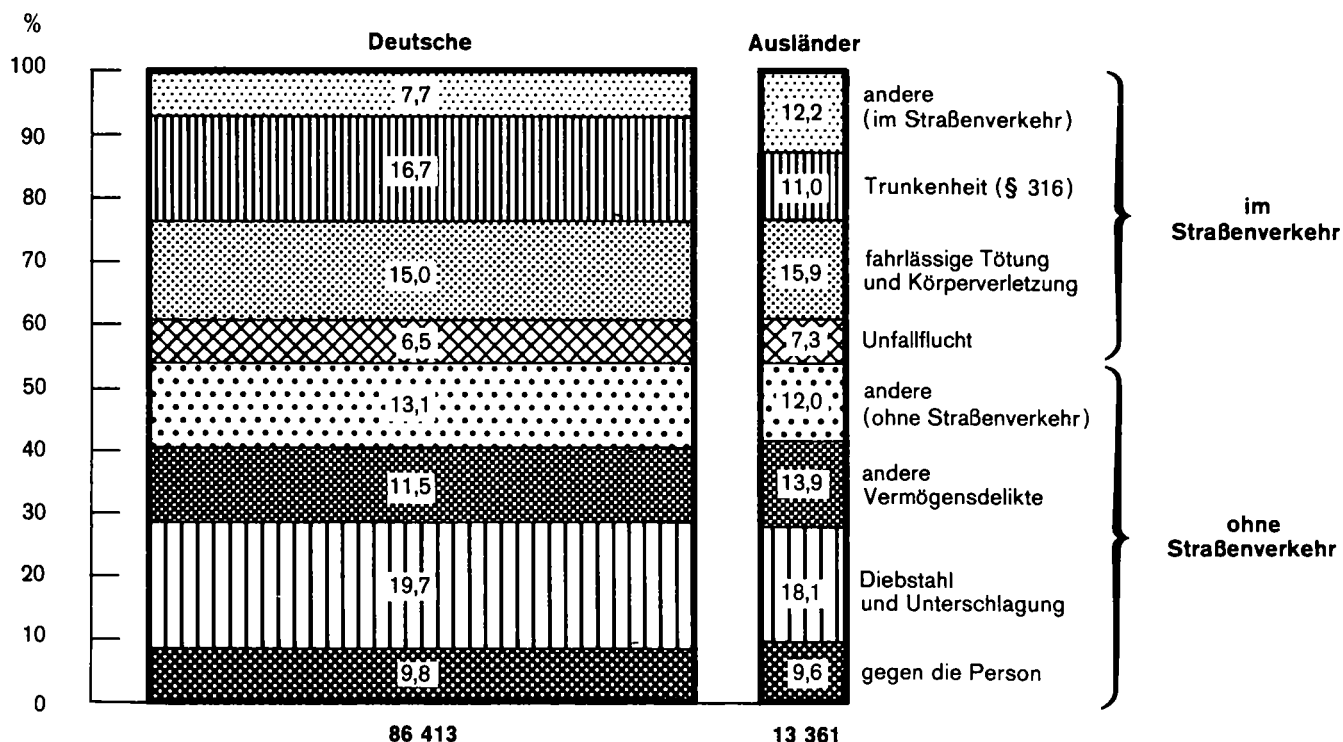
1) Ohne Angehörige ausländischer Streitkräfte.

Ausländer und Staatenlose											§§
davon							verurteilt nach				
Griechen	Italiener	Jugo- slawen	Portu- giesen	Spanier	Türken	sonstige Ausländer und Staatenlose	Jugend- straf- recht	Allgemeinem Strafrecht			
								insgesamt	Freiheits- strafe	Geldstrafe	
9	23	24	-	2	21	34	53	67	65	2	249-255
3	26	10	-	4	13	21	49	33	31	2	
4	30	21	1	3	29	14	59	45	42	3	
184	268	347	9	23	258	290	115	1 295	148	1 147	257-305
295	271	431	19	20	319	329	140	1 570	133	1 437	
213	270	489	23	33	382	324	128	1 628	123	1 505	
14	73	74	1	2	57	85	21	295	40	255	263
22	63	95	6	2	59	89	23	326	46	280	
13	69	86	-	6	49	96	11	312	48	264	
40	63	81	3	11	66	84	32	323	63	260	267, 271-273
59	61	127	6	9	122	99	43	445	47	398	
65	70	263	13	14	213	86	41	693	44	649	
5	14	38	-	-	19	35	5	109	19	90	306-330a (ohne 315b,c,316; 330a im Verkehr)
8	17	22	1	1	18	33	11	97	9	88	
3	16	29	-	-	20	36	10	94	15	79	
443	1 166	1 873	87	126	1 364	1 390	176	6 569	227	6 342	StGB + StVG
376	1 229	1 712	79	148	1 338	1 341	186	6 303	253	6 050	
366	1 205	1 619	63	113	1 310	1 304	201	6 011	260	5 751	
61	122	275	11	12	204	168	30	840	19	821	142 StGB
63	138	313	4	17	249	180	18	973	36	937	
59	142	310	7	18	235	187	21	959	22	937	
200	391	659	35	57	604	538	32	2 653	37	2 616	222,230 StGB
168	413	556	33	57	564	505	40	2 421	45	2 376	
128	323	492	28	37	550	425	39	2 090	57	2 033	
69	158	518	17	32	210	338	15	1 375	124	1 251	315c Abs. 1 Nr. 1a, 316
56	142	526	15	38	244	339	11	1 403	123	1 280	
74	191	508	9	39	252	361	14	1 456	114	1 342	
235	920	519	35	62	537	832	244	2 977	224	2 753	
212	813	547	42	80	728	858	217	3 113	180	2 933	
217	514	579	37	79	677	823	187	2 771	162	2 609	
130	647	225	20	31	238	468	128	1 635	55	1 580	
143	484	308	30	38	417	449	115	1 756	48	1 708	
160	251	358	30	47	404	494	81	1 665	40	1 625	
1 182	3 277	4 120	177	297	2 971	3 371	1 333	14 594	1 290	13 304	
1 158	3 266	3 970	174	348	3 139	3 468	1 396	14 558	1 251	13 307	
1 003	2 962	3 812	171	317	3 126	3 330	1 331	13 776	1 164	12 612	
739	2 111	2 247	90	171	1 607	1 981	1 157	8 025	1 063	6 962	
782	2 037	2 258	95	200	1 801	2 127	1 210	8 255	998	7 257	
637	1 757	2 193	108	204	1 816	2 026	1 130	7 765	904	6 861	

Schaubild 3

Anteil der Hauptdeliktsgruppen bei Deutschen und Ausländern 1978

(ohne Straftaten gegen das Wehrstrafgesetz und das Ausländergesetz)

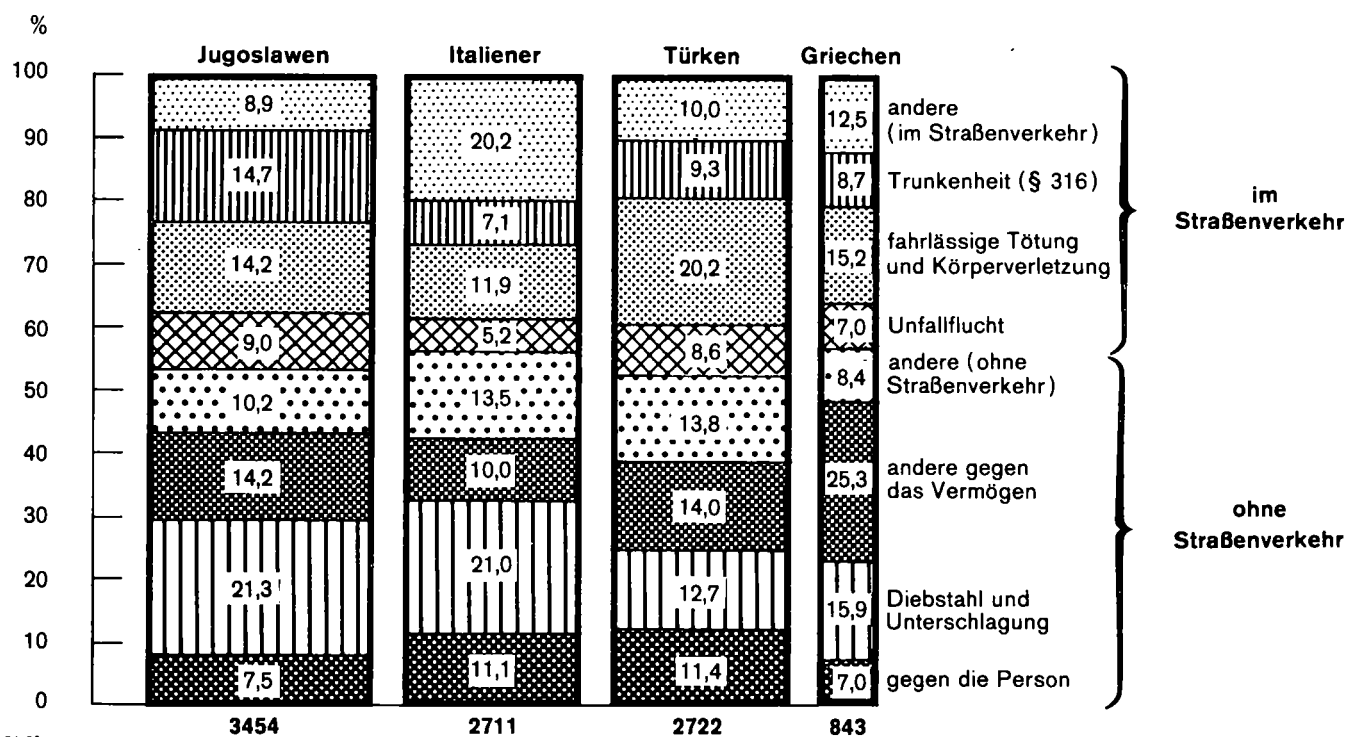


20 80

Schaubild 4

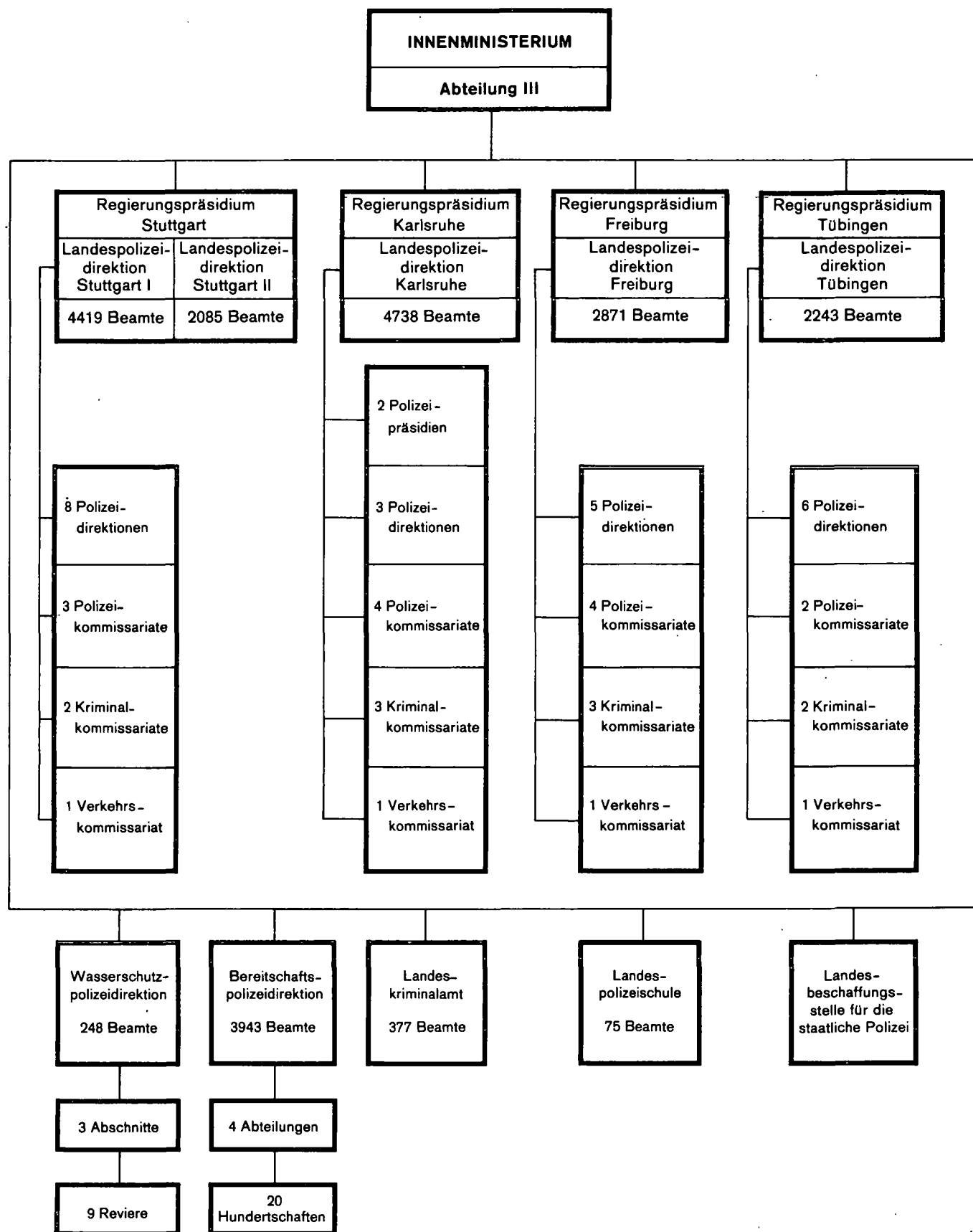
Anteil der Hauptdeliktsgruppen bei Jugoslawen, Italienern, Türken und Griechen 1978

(ohne Straftaten gegen das Ausländergesetz)



21 80

Organisation und Personal der Polizei Baden - Württemberg



Anmerkung: Bei den angegebenen Stärken handelt es sich um die nach dem Staatshaushaltsplan 1979 verfügbaren Planstellen.

24. Abgeurteilte nach ausgewählten Delikten sowie nach der Entziehung der Fahrerlaubnis und Personengruppen

§§	Straftaten	Ge- schlecht	Abgeurteilte mit Maßregeln der Sicherung oder Besserung insgesamt			Darunter angeordnete								
						Erwachsene								
						auf Zeit			für immer			insgesamt		
						1976	1977	1978	1976	1977	1978	1976	1977	1978
	Straftaten gegen das Strafgesetzbuch insgesamt	i w	22 204 807	23 543 929	23 889 1 049	18 451 711	19 418 811	19 781 919	24 -	26 -	34 -	18 475 711	19 444 811	19 815 919
	davon													
	Straftaten gegen des Strafgesetzbuch, außer im Straßenverkehr	i w	1 511 37	1 620 44	1 699 35	963 24	1 015 32	1 047 23	4 -	4 -	5 -	967 24	1 019 32	1 052 23
	davon													
80-168, außer 142; 331-359	gegen den Staat, die öffentliche Ordnung und im Amte	i w	130 1	180 6	186 6	119 1	146 3	148 6	- -	- -	- -	119 1	146 3	148 6
173-184b	wider die Sittlichkeit	i w	75 -	70 -	73 1	49 -	40 -	39 1	- -	- -	- -	49 -	40 -	39 1
169-171, 185-241a, ohne 222, 230 ¹⁾	andere gegen die Person	i w	234 7	297 11	270 5	158 4	202 7	177 1	- -	1 -	1 -	158 4	203 7	178 1
242-248c	Diebstahl und Unterschlagung	i w	591 11	556 8	658 6	309 9	289 5	328 3	1 -	- -	3 -	310 9	289 5	331 3
249-256; 316a	Raub und Erpressung	i w	65 1	98 3	67 1	32 -	45 3	33 1	- -	1 -	- -	32 -	46 3	33 1
257-305	andere Vermögensdelikte	i w	236 9	244 4	264 10	162 3	162 3	170 5	1 -	1 -	1 -	163 3	163 3	171 5
306-330c, ohne 315b, c, 316, 316a u. 330a ¹⁾	gemeingefährliche	i w	180 8	175 12	181 6	134 7	131 11	152 6	2 -	1 -	- -	136 7	132 11	152 6
	Straftaten im Straßenverkehr	i w	20 693 770	21 923 885	22 190 1 014	17 488 687	18 403 779	18 734 896	20 -	22 -	29 -	17 508 687	18 425 779	18 763 896
	davon													
142	Flucht nach Verkehrsunfall	i w	2 303 88	2 614 125	2 725 179	1 899 76	2 108 106	2 193 163	2 -	2 -	5 -	1 901 76	2 110 106	2 198 163
222	fahrlässige Tötung im Straßenverkehr	i w	268 11	233 8	241 11	199 11	165 7	169 10	1 -	2 -	2 -	200 11	167 7	171 10
230	fahrlässige Körperverletzung im Straßenverkehr	i w	3 345 180	3 271 182	3 156 169	2 511 150	2 430 144	2 387 129	5 -	3 -	5 -	2 516 150	2 433 144	2 392 129
315b	Gefährdung des Straßenverkehrs	i w	36 -	43 -	34 -	26 -	28 -	28 -	1 -	- -	- -	27 -	28 -	28 -
315c	Gefährdung des Straßenverkehrs	i w	4 896 234	5 167 241	5 192 250	4 096 205	4 310 218	4 408 218	6 -	2 -	5 -	4 102 205	4 312 218	4 413 218
316	Trunkenheit im Verkehr ohne Straßenverkehrsgefährdung	i w	9 556 247	10 296 321	10 556 384	8 500 236	9 091 296	9 289 355	5 -	13 -	11 -	8 505 236	9 104 296	9 300 355
330a	Volltrunkenheit in Verbindung mit Verkehrsunfall	i w	289 10	299 8	286 21	257 9	271 8	260 21	- -	- -	1 -	257 9	271 8	261 21
	Straftaten nach anderen Bundes- und Landesgesetzen	i w	640 12	781 32	777 19	538 9	634 24	632 17	2 -	2 -	2 -	540 9	636 24	634 17
	darunter													
	gegen des Straßenverkehrsgesetz	i w	539 10	649 27	663 15	472 8	548 22	566 15	1 -	1 -	2 -	473 8	549 22	568 15
	Verbrechen und Vergehen insgesamt	i w	22 844 819	24 324 961	24 666 1 068	18 989 720	20 052 835	20 413 936	26 -	28 -	36 -	19 015 720	20 080 835	20 449 936
	darunter													
	Vergehen im Straßenverkehr	i w	21 232 780	22 572 912	22 853 1 029	17 960 695	18 951 801	19 300 911	21 -	23 -	31 -	17 981 695	18 974 801	19 331 911
	darunter													
	in Trunkenheit	i w	18 161 564	19 247 663	19 659 802	15 607 511	16 448 601	16 866 720	13 -	19 -	26 -	15 620 511	16 467 601	16 892 720

1) Nicht in Verbindung mit Verkehrsunfall.

Maßregeln der Entziehung der Fahrerlaubnis gegen																		§§
Erwachsene			Heranwachsende												Jugendliche			
darunter schon früher			bis 2 Jahre			mehr als 2 Jahre			insgesamt			darunter schon früher			insgesamt			
1976	1977	1978	1976	1977	1978	1976	1977	1978	1976	1977	1978	1976	1977	1978	1976	1977	1978	
3 272 31	3 353 34	3 331 53	3 032 84	3 373 103	3 391 109	40 1	36 -	34 1	3 072 85	3 409 103	3 425 110	162 -	188 -	228 -	490 2	519 11	500 11	80-168, außer 142; 331-359 173-184b 169-171, 185- 241a, ohne 222, 230 ¹⁾ 242-248c 249-256; 316a 257-305 306-330c, ohne 315b, c, 316, ¹⁾ 316a u. 330a
310 6	353 5	327 7	265 3	312 7	366 3	21 1	19 -	16 -	286 4	331 7	382 3	32 -	44 -	51 -	92 -	101 1	118 -	
38 1	45 -	38 2	8 -	26 2	30 -	1 -	- -	- -	9 -	26 2	30 -	1 -	1 -	6 -	2 -	6 1	- -	
10 -	8 -	3 -	6 -	5 -	4 -	1 -	1 -	1 -	7 -	6 -	5 -	- -	- -	1 -	- -	- -	5 -	
35 1	48 -	43 -	33 -	45 1	52 -	1 -	3 -	1 -	34 -	48 1	53 -	2 -	4 -	5 -	7 -	10 -	12 -	
96 2	96 -	111 -	155 2	145 3	204 1	9 -	7 -	9 -	164 2	152 3	213 1	20 -	21 -	26 -	69 -	67 -	68 -	
4 -	17 -	3 -	9 -	20 -	15 -	3 1	4 -	5 -	12 1	24 -	20 -	- -	3 -	2 -	2 -	7 -	4 -	
75 1	85 1	74 3	36 1	54 1	48 2	5 -	3 -	- -	41 1	57 1	48 2	6 -	12 -	10 -	8 -	6 -	21 -	
52 1	54 4	55 2	18 -	17 -	13 -	1 -	1 -	- -	19 -	18 -	13 -	3 -	3 -	1 -	4 -	5 -	2 -	
2 962 25	3 000 29	3 004 46	2 767 81	3 061 96	3 025 106	19 -	17 -	18 1	2 786 81	3 078 96	3 043 107	130 -	144 -	177 -	398 2	418 10	382 11	
336 1	342 3	381 11	363 12	462 16	470 13	3 -	2 -	3 -	366 12	464 16	473 13	18 -	21 -	30 -	36 -	40 3	54 3	142
20 -	24 -	16 -	57 -	55 -	63 1	1 -	6 -	3 -	58 -	61 -	66 1	1 -	2 -	3 -	10 -	5 1	4 -	222
317 1	309 4	311 3	747 29	747 35	690 37	7 -	- -	1 -	754 29	747 35	691 37	28 -	20 -	27 -	75 1	91 3	73 3	230
5 -	5 -	9 -	6 -	12 -	6 -	1 -	- -	- -	7 -	12 -	6 -	2 -	1 -	1 -	2 -	2 -	- -	315b
610 10	604 4	577 2	720 29	765 23	708 31	1 -	2 -	6 -	721 29	767 23	714 31	26 -	36 -	32 -	73 -	88 -	65 1	315c
1 589 12	1 625 16	1 644 30	852 10	996 22	1 065 24	6 -	6 -	5 1	858 10	1 002 22	1 070 25	51 -	63 -	76 -	193 1	189 3	185 4	316
85 1	91 2	66 -	22 1	24 -	23 -	- -	1 -	- -	22 1	25 -	23 -	4 -	1 -	8 -	9 -	3 -	1 -	330a
298 2	323 5	314 4	74 2	116 5	112 -	1 -	1 -	1 -	75 2	117 5	113 -	17 -	27 1	29 -	13 -	19 1	21 -	
273 2	294 5	285 4	55 2	88 4	83 -	- -	1 -	1 -	55 2	89 4	84 -	17 -	24 1	23 -	11 -	11 1	10 -	
3 570 33	3 676 39	3 645 57	3 106 86	3 489 108	3 503 109	41 1	37 -	35 1	3 147 87	3 526 108	3 538 110	179 -	215 1	257 -	503 2	538 12	521 11	
3 235 27	3 294 34	3 289 50	2 822 83	3 149 100	3 108 106	19 -	18 -	19 1	2 841 83	3 167 100	3 127 107	147 -	168 1	200 -	409 2	429 11	392 11	
2 753 23	2 786 27	2 764 39	2 193 51	2 424 56	2 429 72	12 -	13 -	16 1	2 205 51	2 437 56	2 445 73	111 -	125 -	155 -	335 2	342 6	320 9	

25. Jugendgerichtshilfe für Minderjährige

Bezeichnung	Jahr	Minder-jährige insgesamt	Davon erhielten Jugendhilfe gemäß § 38 JGG			
			Jugendhilfe		Heranwachsende	
			insgesamt	darunter weiblich	insgesamt	darunter weiblich
In Bearbeitung befindliche Fälle am Anfang des Berichtsjahres ¹⁾	1976	8 009	4 422	709	3 587	518
	1977	8 712	4 993	793	3 719	638
	1978	9 032	5 457	875	3 575	610
Zugegangene Fälle	1976	30 394	17 050	2 319	13 344	1 832
	1977	35 045	19 796	2 757	15 249	2 066
	1978	36 535	21 756	2 881	14 780	1 812
Erledigte Fälle ²⁾	1976	30 073	16 709	2 277	13 364	1 744
	1977	34 726	19 333	2 675	15 393	2 094
	1978	35 655	21 245	2 893	14 410	1 731
Bestand am Ende des Berichtsjahres	1976	8 330	4 763	751	3 567	606
	1977	9 031	5 456	875	3 575	610
	1978	9 913	5 968	863	3 945	691

1) Abweichungen auf Grund von Berichtigungen durch Überprüfen der Fälle seitens der Berichtsstellen. - 2) In der Regel erst mit Abschluß der Betreuung, vgl. § 38 Abs. 2 JGG.

26. Minderjährige in Freiwilliger Erziehungshilfe und in Fürsorgeerziehung

Bezeichnung	Jahr	Minderjährige in					
		Freiwilliger Erziehungshilfe		Vorläufiger Fürsorgeerziehung		Endgültiger Fürsorgeerziehung	
		insgesamt	darunter weiblich	insgesamt	darunter weiblich	insgesamt	darunter weiblich
Bestand am Anfang des Berichtsjahres	1976	2 875	961	30	18	498	172
	1977	2 587	831	34	17	398	130
	1978	2 236	691	25	9	295	75
Zugänge im Berichtsjahr	1976	629	238	73	29	90	27
	1977	604	209	67	21	102	26
	1978	544	199	48	20	94	24
Abgänge im Berichtsjahr	1976	900	354	69	30	187	69
	1977	943	344	76	29	205	81
	1978	754	263	55	21	122	33
darunter							
Erreichung des Erziehungszweckes (§ 75 Abs. 2 Satz 1 JWG)	1976	227	100	-	-	52	25
	1977	243	99	-	-	56	28
	1978	192	80	-	-	34	11
Überführung in Endgültige Fürsorgeerziehung	1976	-	-	46	15	-	-
	1977	-	-	50	20	-	-
	1978	-	-	32	14	-	-
Bestand am Ende des Berichtsjahres	1976	2 604	845	34	17	401	130
	1977	2 248	696	25	9	295	75
	1978	2 026	627	18	8	267	66

27. Der Freiwilligen Erziehungshilfe und der Fürsorgeerziehung überwiesene Minderjährige nach Alter und Familienverhältnissen

Bezeichnung	Freiwillige Erziehungshilfe						Vorläufige und Endgültige Fürsorgeerziehung					
	1976		1977		1978		1976		1977		1978	
	insgesamt	darunter weiblich	insgesamt	darunter weiblich	insgesamt	darunter weiblich	insgesamt	darunter weiblich	insgesamt	darunter weiblich	insgesamt	darunter weiblich
Überwiesene nach dem Alter												
unter 6 Jahre	-	-	2	-	-	-	-	-	-	-	-	-
6 bis unter 10 Jahre	67	16	47	10	37	8	-	-	1	-	2	-
10 bis unter 15 Jahre	287	98	291	84	273	87	50	19	42	7	48	12
15 bis unter 17 Jahre	240	110	206	97	191	93	53	18	67	18	57	17
Insgesamt	594	224	546	191	501	188	103	37	110	25	107	29
Überwiesene nach Familienverhältnissen												
Kinder aus vollständigen Familien	226	82	219	74	209	76	54	16	49	10	56	13
Kinder aus geschiedenen Ehen	179	68	188	65	157	67	25	10	27	5	23	9
Kinder, deren Eltern dauernd getrennt leben ¹⁾	13	4	13	5	10	2	3	3	6	4	6	-
Nichteheliche Kinder	97	40	71	30	72	26	13	5	9	3	13	4
Voll- und Halbwaisen (soweit nicht oben erfaßt)	79	30	55	17	53	17	8	3	19	3	9	3

1) Abweichung auf Grund von Berichtigungen durch Überprüfen der Fälle seitens der Berichtsstellen.

28. Unterbringung der Minderjährigen in Freiwilliger Erziehungshilfe und Fürsorgeerziehung am Ende der Berichtsjahre

Bezeichnung	Freiwillige Erziehungshilfe						Vorläufige und Endgültige Fürsorgeerziehung					
	1976		1977		1978		1976		1977		1978	
	ins-gesamt	darunter weiblich	ins-gesamt	darunter weiblich	ins-gesamt	darunter weiblich	ins-gesamt	darunter weiblich	ins-gesamt	darunter weiblich	ins-gesamt	darunter weiblich
Untergebrachte Minderjährige in												
Erziehungsheimen der öffentlichen Hand	238	46	181	28	173	23	55	6	49	3	51	6
Erziehungsheimen der Träger der freien Jugendhilfe (gemäß § 5 Abs. 4 JWG)	1 656	548	1 428	455	1 274	417	236	87	168	53	145	37
Erziehungsheimen privater gewerblicher Träger	216	58	233	61	182	44	17	5	8	4	9	5
Beobachtungs- und Auffangsheimen	6	2	8	1	2	-	-	-	1	-	-	-
sonstigen Heimen	68	29	50	21	53	17	12	6	10	3	10	2
eigener Familie ¹⁾	207	62	182	58	159	49	52	16	40	10	30	10
fremder Familie ¹⁾	135	59	107	49	104	47	21	9	12	4	7	3
sonstiger Unterbringung	43	20	35	15	56	18	17	10	17	3	20	6
Untergebrachte Minderjährige insgesamt	2 569	824	2 224	688	2 003	615	410	139	305	80	272	69
Nicht untergebrachte Minderjährige	35	21	24	8	23	12	25	8	15	4	13	5
Minderjährige insgesamt	2 604	845	2 248	696	2 026	627	435	147	320	84	285	74

1) Einschließlich Lehr- und Arbeitsstellen.

29. Aus Freiwilliger Erziehungshilfe und Fürsorgeerziehung entlassene Minderjährige nach der Dauer der gesamten Erziehung und der Heimerziehung

Bezeichnung	Im Berichtsjahr aus ... endgültig entlassene Minderjährige											
	Freiwilliger Erziehungshilfe						Vorläufiger und Endgültiger Fürsorgeerziehung					
	1976		1977		1978		1976		1977		1978	
	ins-gesamt	darunter weiblich	ins-gesamt	darunter weiblich	ins-gesamt	darunter weiblich	ins-gesamt	darunter weiblich	ins-gesamt	darunter weiblich	ins-gesamt	darunter weiblich

Dauer der gesamten Erziehung

unter 1 Jahr	95	37	82	43	68	30	29	17	33	14	30	9
1 bis unter 2 Jahre	194	91	192	94	145	52	34	19	44	17	33	11
2 " " 3 "	152	66	165	70	156	68	30	9	50	21	27	4
3 " " 5 "	182	70	218	60	146	40	42	14	34	10	22	5
5 " " 10 "	171	50	177	43	137	41	35	8	28	8	6	2
10 Jahre und mehr	60	23	65	16	66	22	29	14	32	17	19	8

Dauer der Heimerziehung

unter 1/2 Jahr	59	26	61	32	39	21	19	13	26	13	17	3
1/2 bis unter 1 Jahr	75	33	81	41	59	29	16	3	23	6	15	5
1 " " 2 Jahre	194	94	194	93	147	52	34	19	43	17	39	13
2 " " 3 "	139	57	159	59	136	53	27	10	29	11	25	3
3 " " 5 "	149	52	154	33	141	36	27	5	36	15	14	4
5 " " 10 "	165	49	166	40	134	41	37	10	29	9	5	1
10 Jahre und mehr	52	15	64	18	55	19	20	10	28	14	19	8

30. Bewährungshelfer und Probanden

Bezeichnung	Bewährungshelfer und Probanden insgesamt			Darunter weiblich		
	1976	1977	1978	1976	1977	1978
Bewährungshelfer am 1. 1.	150	172	186	33	42	50
31.12.	172	186	207	42	50	66
Unterstellungen am 1. 1.	8 070	9 043	9 690	505	637	806
31.12.	9 043	9 690	11 083	637	806	930
davon verurteilt nach Jugendstrafrecht	4 416	4 714	5 279	357	436	486
davon						
Jugendliche	1 800	1 910	2 151	141	167	189
Heranwachsende	2 616	2 804	3 128	216	269	297
davon verurteilt nach allgemeinem Strafrecht	4 627	4 976	5 804	280	370	444
davon						
Heranwachsende	311	321	366	26	28	28
Erwachsene	4 316	4 655	5 438	254	342	416
davon Unterstellung auf Grund von						
§ 27 JGG	413	418	445	62	66	75
§ 21 Abs. 1 JGG	2 709	2 938	3 288	256	297	308
§ 21 Abs. 2 JGG	242	273	320	13	22	33
§ 88 JGG	942	966	1 083	25	49	67
§ 89 JGG	79	85	94	1	1	-
§ 56 Abs. 1 StGB	2 184	2 430	2 894	186	232	272
§ 56 Abs. 2 StGB	143	160	185	14	18	20
§ 57 Abs. 1 StGB	1 873	1 989	2 312	39	76	103
§ 57 Abs. 2 StGB	63	59	59	4	3	5
im Wege der Gnade	394	372	403	37	42	47
Beendete Unterstellungen im Berichtsjahr ¹⁾	3 833	3 599	4 071	254	223	300
davon unterstellt nach Jugendstrafrecht	2 196	1 954	2 293	153	137	185
davon waren unterstellt auf Grund der						
Aussetzung § 27, 21 I + II JGG	1 681	1 523	1 814	136	132	169
Aussetzung des Strafrestes § 88, 89 JGG	509	417	469	17	5	15
Aussetzung im Wege der Gnade	6	14	11	-	-	1
davon unterstellt nach allgemeinem Strafrecht	1 637	1 645	1 778	101	86	115
davon waren unterstellt auf Grund der						
Aussetzung § 56 I + II StGB	870	869	996	67	62	81
Aussetzung des Strafrechtes § 57 I + II StGB	624	640	655	19	11	20
Aussetzung im Wege der Gnade	143	136	127	15	13	14
davon Beendigung durch ²⁾						
Bewährung und Tilgung des Schuldspruchs	1 036	946	1 184	67	75	117
Verhängung der Jugendstrafe	14	30	15	4	2	2
Widerruf wegen neuer Straftat	463	488	510	23	18	24
Widerruf aus sonstigen Gründen	173	82	80	24	14	9
davon Beendigung durch ²⁾						
Bewährung mit Straferlaß	674	635	731	54	31	46
Aufhebung der Unterstellung	-	132	140	-	6	11
Widerruf wegen neuer Straftat	305	558	532	7	34	30
Widerruf aus sonstigen Gründen	270	166	162	22	5	9
davon Beendigung durch Bewährung (einschließlich Aufhebung der Unterstellung) ²⁾						
im Alter von unter 18 Jahren	24	233	242	-	24	24
18 bis unter 21 "	340	586	767	24	39	80
21 " " 25 "	702	344	448	46	19	26
25 " " 30 "	243	183	190	18	5	14
30 " " 40 "	253	252	275	17	16	16
40 Jahren und mehr	146	115	133	16	9	14
davon Beendigung durch Widerruf (einschließlich Verhängung der Jugendstrafe § 30 JGG) ²⁾						
im Alter von unter 18 Jahren	59	143	134	5	8	7
18 bis unter 21 "	936	356	369	30	22	25
21 " " 25 "	367	320	327	27	16	21
25 " " 30 "	204	192	164	9	10	7
30 " " 40 "	177	232	218	4	12	9
40 Jahren und mehr	82	81	87	5	5	5

1) Einschließlich der Beendigung aus anderen Gründen (z.B. Abgabe an ehrenamtliche Bewährungshelfer oder Bewährungshelfer aus anderen Ländern). -
2) Ausschließlich der Beendigung aus anderen Gründen (z.B. Abgabe an ehrenamtliche Bewährungshelfer oder Bewährungshelfer aus anderen Ländern).

31. Vollzugsanstalten 1976 und 1977¹⁾

Vollzugsanstalten	Jahr	Belegungs- fähigkeit am 31.12.	Zugänge ²⁾			Abgänge ³⁾			
			insgesamt	männlich	weiblich	insgesamt	männlich	weiblich	bedingt entlassen
Selbständige Vollzugs- anstalten insgesamt	1976	6 932	44 013	41 708	2 305	43 990	41 726	2 264	1 413
	1977	6 565	53 808	51 458	2 350	53 541	51 187	2 354	1 922
Adelsheim	1976	395	1 310	1 310	-	1 322	1 322	-	236
	1977	395	1 799	1 799	-	1 787	1 787	-	186
Bruchsal	1976	249	689	689	-	687	687	-	95
	1977	398	1 026	1 026	-	1 012	1 012	-	90
Freiburg	1976	503	3 356	3 356	-	3 328	3 328	-	79
	1977	533	3 969	3 969	-	3 902	3 902	-	82
Heilbronn	1976	360	1 741	1 741	-	1 843	1 843	-	115
	1977	351	2 909	2 909	-	2 851	2 851	-	104
Hohenasperg	1976	302	1 361	1 361	-	1 362	1 362	-	40
	1977	217	1 357	1 357	-	1 414	1 414	-	30
Karlsruhe	1976	378	3 347	3 347	-	3 383	3 383	-	159
	1977	338	3 631	3 631	-	3 612	3 612	-	104
Konstanz	1976	143	839	839	-	743	743	-	13
	1977	140	1 098	1 098	-	1 082	1 082	-	19
Ludwigsburg	1976	512	7 091	7 091	-	7 177	7 177	-	252
	1977	485	7 937	7 937	-	7 856	7 856	-	197
Mannheim	1976	983	6 229	5 912	317	6 178	5 871	307	229
	1977	924	6 019	5 708	311	6 071	5 755	316	141
Offenburg	1976	185	1 719	1 362	357	1 738	1 388	350	65
	1977	177	1 989	1 665	324	1 991	1 652	339	70
Pforzheim	1976	175	1 166	1 166	-	1 153	1 153	-	110
	1977	214	2 462	2 462	-	2 476	2 476	-	125
Ravensburg	1976	110	1 003	893	110	1 022	910	112	20
	1977	111	1 119	1 022	97	1 125	1 027	98	29
Rottenburg	1976	541	3 116	3 116	-	3 074	3 074	-	337
	1977	617	3 989	3 989	-	3 969	3 969	-	331
Rottweil	1976	-	-	-	-	-	-	-	-
	1977	107	1 132	1 132	-	1 107	1 107	-	2
Schwäbisch Gmünd	1976	297	1 625	951	674	1 561	906	655	160
	1977	298	1 893	1 952	741	1 873	1 139	734	145
Schwäbisch Hall	1976	543	818	818	-	821	821	-	178
	1977	362	1 178	1 178	-	1 146	1 146	-	154
Stuttgart	1976	822	6 958	6 111	847	6 984	6 144	840	35
	1977	696	7 330	6 453	877	7 273	6 406	867	20
Ulm	1976	234	1 645	1 645	-	1 614	1 614	-	102
	1977	202	2 971	2 971	-	2 994	2 994	-	93
Unselbständige Vollzugs- anstalten insgesamt	1976	217	3 557	3 491	66	3 808	3 742	66	55
	1977	141	1 946	1 877	69	1 918	1 849	69	14

1) Vollzugsanstalten der Justizverwaltung des Landes Baden-Württemberg. - 2) Hier ist erfasst, wer sich zum Vollzuge stellt, wer zugeführt wird, wer nach vorübergehender Abwesenheit zurückkehrt und wer im Anschluß an eine Freiheitsentziehung zu weiterer Freiheitsentziehung anderer Art in der Anstalt - auch nur vorübergehend - verbleibt. - 3) Hier ist erfasst, wer die Vollzugsanstalt verläßt und nicht vor Ablauf des Tages zurückkehrt und wer eine Freiheitsentziehung beendet, jedoch zu weiterer Freiheitsentziehung anderer Art in der Anstalt - auch nur vorübergehend - verbleibt.

32. Geschlossener und offener Vollzug 1978¹⁾

Vollzugsanstalten	Belegungs- fähigkeit am 31.12.	Zugänge ²⁾			Abgänge ³⁾			
		insgesamt	männlich	weiblich	insgesamt	männlich	weiblich	bedingt entlassen
Vollzug insgesamt	6 752	57 319	54 750	2 569	57 267	54 732	2 535	2 144
Geschlossener Vollzug	6 294	51 287	48 718	2 569	51 359	48 824	2 535	1 776
Adelsheim	406	2 157	2 157	-	2 161	2 161	-	222
Bruchsal	381	1 020	1 020	-	1 030	1 030	-	34
Freiburg	509	3 989	3 989	-	3 952	3 952	-	188
Heilbronn	299	2 796	2 796	-	2 829	2 829	-	126
Hohenasperg	217	1 343	1 343	-	1 344	1 344	-	21
Karlsruhe	347	3 532	3 532	-	3 512	3 512	-	150
Konstanz	140	1 107	1 107	-	1 091	1 091	-	20
Ludwigsburg	516	8 046	8 046	-	8 039	8 039	-	126
Mannheim	853	5 757	5 434	323	5 677	5 360	317	132
Offenburg	150	1 775	1 433	342	1 752	1 423	329	37
Pforzheim	156	1 640	1 640	-	1 651	1 651	-	65
Ravensburg	75	900	773	127	920	799	121	26
Rottenburg	582	3 790	3 790	-	3 856	3 856	-	294
Rottweil	107	1 070	1 070	-	1 066	1 066	-	2
Schwäbisch Gmünd	244	1 811	957	854	1 805	962	843	135
Schwäbisch Hall	312	1 068	1 068	-	1 066	1 066	-	156
Stuttgart	764	6 920	6 087	833	7 011	6 177	834	9
Ulm	125	1 114	1 114	-	1 099	1 099	-	-
Waldshut-Tiengen	111	1 452	1 362	90	1 498	1 407	91	33
Offener Vollzug	458	6 032	6 032	-	5 908	5 908	-	368
Adelsheim	-	200	200	-	197	197	-	21
Bruchsal	17	442	242	-	438	438	-	24
Freiburg	24	72	72	-	74	74	-	-
Heilbronn	50	313	313	-	256	256	-	-
Hohenasperg	-	3	3	-	-	-	-	-
Karlsruhe	-	-	-	-	-	-	-	-
Konstanz	-	-	-	-	-	-	-	-
Ludwigsburg	10	66	66	-	68	68	-	9
Mannheim	-	60	60	-	58	58	-	-
Offenburg	27	167	167	-	156	156	-	40
Pforzheim	58	1 204	1 204	-	1 185	1 185	-	66
Ravensburg	36	143	143	-	143	143	-	33
Rottenburg	35	302	302	-	277	277	-	-
Rottweil	-	-	-	-	-	-	-	-
Schwäbisch Gmünd	30	219	219	-	216	216	-	10
Schwäbisch Hall	30	309	309	-	320	320	-	43
Stuttgart	-	-	-	-	-	-	-	-
Ulm	141	2 532	2 532	-	2 520	2 520	-	122
Waldshut-Tiengen	-	-	-	-	-	-	-	-

1) Vollzugsanstalten der Justizverwaltung des Landes Baden-Württemberg. - 2) Hier ist erfaßt, wer sich zum Vollzuge stellt, wer zugeführt wird, wer nach vorübergehender Abwesenheit zurückkehrt und wer im Anschluß an eine Freiheitsentziehung zu weiterer Freiheitsentziehung anderer Art in der Anstalt - auch nur vorübergehend - verbleibt. - 3) Hier ist erfaßt, wer die Vollzugsanstalt verläßt und nicht vor Ablauf des Tages zurückkehrt und wer eine Freiheitsentziehung beendet, jedoch zu weiterer Freiheitsentziehung anderer Art in der Anstalt - auch nur vorübergehend - verbleibt.

33. Strafgefangene und Verwahrte ¹⁾

Alter Familienstand Voraussichtliche Vollzugsdauer Vorstrafen	Strafgefangene und Verwahrte insgesamt ²⁾		Davon									
			in Freiheitsstrafvollzug				im Jugendstrafvollzug				in Sicherungs- verwahrung	
			zusammen		männlich		zusammen		männlich		zusammen	
			1976	1977	1976	1977	1976	1977	1976	1977	1976	1977
Strafgefangene und Verwahrte insgesamt	4 367	4 636	3 659	3 893	3 533	3 753	670	706	635	658	38	37
Im Alter von												
unter 25 Jahren	1 384	1 494	714	789	693	765	670	705	635	657	-	-
25 bis " 45 "	2 555	2 690	2 542	2 673	2 461	2 583	-	1	-	1	13	16
45 " " 65 "	406	432	384	413	360	391	-	-	-	-	22	19
mehr als 65 "	22	20	19	18	19	14	-	-	-	-	3	2
Familienstand												
ledig	2 562	2 745	1 884	2 039	1 848	1 990	664	690	631	646	14	16
verheiratet	831	871	819	853	773	811	5	14	3	11	7	4
verwitwet	63	65	63	65	57	56	-	-	-	-	-	-
geschieden	911	955	893	936	855	896	1	2	1	1	17	17
Mit einer voraussichtlichen Vollzugsdauer												
bis unter 3 Monate	384	370	380	367	353	350	4	3	4	2	-	-
von 3 Monaten " einschl. 9 Monate	1 249	1 351	1 108	1 210	1 072	1 160	141	141	130	124	-	-
mehr als 9 Monate " " 1 Jahr	547	576	427	455	413	437	120	121	108	109	-	-
" " 1 Jahr " " 5 Jahre	1 663	1 770	1 368	1 448	1 329	1 403	295	322	286	304	-	-
" " 5 Jahren " " 10 "	222	246	198	215	192	212	24	31	23	31	-	-
" " 10 " " 15 "	66	78	66	78	66	75	-	-	-	-	-	-
von unbestimmter Dauer	125	128	1 ³⁾	3 ³⁾	1 ³⁾	3 ³⁾	86	88	84	88	38	37
lebenslang	111	117	111	117	107	113	-	-	-	-	-	-
davon												
Nichtvorbestrafte	1 283	1 403	955	1 017	907	975	328	386	305	361	-	-
Vorbestrafte	3 084	3 233	2 704	2 876	2 626	2 778	342	320	330	297	38	37
in % der Gefangenen	70,6	69,7	73,9	73,9	74,3	74,0	51,0	45,3	52,0	45,1	100	100
davon vorbestraft												
1 mal	873	892	637	710	611	685	236	182	226	169	-	-
2 bis 4 "	1 106	1 186	1 002	1 048	974	1 013	101	136	99	126	3	2
5 " 10 "	720	753	708	738	693	709	4	2	4	2	8	13
öfter	385	402	357	380	348	371	1	-	1	-	27	22
Art der Vorstrafen (erkannte Vorstrafen)												
Freiheitsstrafe	983	995	975	990	948	976	1	-	1	-	7	5
Jugendstrafe	462	487	218	268	212	264	244	219	234	205	-	-
Geldstrafe	263	324	211	267	198	248	52	57	50	57	-	-
Freiheits- und Geldstrafe	821	781	806	767	780	715	-	2	-	2	15	12
Jugend- und Geldstrafe	103	106	62	82	60	79	41	24	41	22	-	-
Freiheits- und Jugendstrafe	406	477	394	466	390	462	2	2	2	2	10	9
Sonstige	46	63	38	36	38	34	2	16	2	9	6	11
Wiedereinlieferungsabstände												
eingewiesen im 1. Jahr n.d. Entlassung	870	858	757	773	747	757	103	71	99	65	10	14
" " 2. " " " "	667	561	615	535	600	527	46	22	46	18	6	4
" " 3.-5. " " " "	582	589	561	578	542	564	16	6	15	5	5	5
" " später	245	297	244	297	231	282	-	-	-	-	1	-

1) Jeweils am 31.3. des Berichtsjahres. - 2) Ohne Untersuchungshaft, Strafarrest und Jugendarrest. - 3) Aus dem Jugendstrafvollzug herausgenommen.

Strafrecht
Strafvollzug

Noch: 33. Strafgefangene und Verwahrte¹⁾

Alter Familienstand Voraussichtliche Vollzugsdauer Vorstrafen	Strafgefangene und Verwahrte insgesamt ²⁾		Davon									
			im Freiheitsstrafvollzug				im Jugendstrafvollzug				in Sicherungs- verwahrung	
			zusammen		männlich		zusammen		männlich		zusammen	
	1978	1979	1978	1979	1978	1979	1978	1979	1978	1979	1978	1979
Strafgefangene und Verwahrte insgesamt	4 760	5 028	4 007	4 287	3 876	4 144	719	711	678	658	34	30
Im Alter von												
unter 25 Jahren	1 515	1 554	798	846	776	813	717	708	676	655	-	-
25 bis " 45 "	2 778	2 925	2 763	2 909	2 682	2 817	2	3	2	3	13	13
45 " " 65 "	445	520	426	504	401	488	-	-	-	-	19	16
mehr als 65 "	22	29	20	28	17	26	-	-	-	-	2	1
Familienstand												
ledig	2 860	2 853	2 128	2 143	2 084	2 087	712	692	671	645	20	18
verheiratet	884	1 090	874	1 068	829	1 024	5	18	5	13	5	4
verwitwet	51	68	51	68	47	60	-	-	-	-	-	-
geschieden	965	1 017	954	1 008	916	973	2	1	2	-	9	8
Mit einer voraussichtlichen Vollzugsdauer												
bis unter 3 Monate	272	394	271	393	258	369	1	1	1	1	-	-
von 3 Monaten " einschl. 9 Monate	1 324	1 353	1 210	1 231	1 166	1 186	114	122	100	101	-	-
mehr als 9 Monate " " 1 Jahr	627	609	510	493	494	477	117	116	105	102	-	-
" " 1 Jahr " " 5 Jahre	1 984	2 072	1 602	1 720	1 553	1 671	382	352	367	337	-	-
" " 5 Jahren " " 10 "	258	292	225	261	223	258	33	31	33	30	-	-
" " 10 " " " 15 "	74	81	74	81	72	79	-	-	-	-	-	-
von unbestimmter Dauer	112	124	6 ³⁾	5 ³⁾	6 ³⁾	5 ³⁾	72	89	72	87	34	30
lebenslang	109	103	109	103	104	99	-	-	-	-	-	-
davon												
Nichtvorbestrafte	1 289	1 360	898	948	854	893	391	412	356	372	-	-
Vorbestrafte	3 471	3 668	3 109	3 339	3 022	3 251	328	299	322	286	34	30
in % der Gefangenen	72,9	73,0	77,6	77,9	78,0	78,5	45,6	42,1	47,5	43,5	100	100
davon vorbestraft												
1 mal	937	871	741	703	717	686	196	168	190	157	-	-
2 bis 4 "	1 283	1 384	1 152	1 255	1 124	1 225	130	127	130	125	1	2
5 " 10 "	825	969	808	950	779	923	2	4	2	4	15	15
öfter	426	444	408	431	402	417	-	-	-	-	18	13
Art der Vorstrafen (erkannte Vorstrafe)												
Freiheitsstrafe	890	864	884	862	861	842	3	-	3	-	3	2
Jugendstrafe	471	487	271	298	266	295	200	189	194	178	-	-
Geldstrafe	419	417	341	356	330	344	78	61	78	59	-	-
Freiheits- und Geldstrafe	903	1 022	891	1 011	851	969	2	2	2	2	10	9
Jugend- und Geldstrafe	124	134	98	106	97	104	26	28	26	28	-	-
Freiheits- und Jugendstrafe	592	672	583	661	576	652	1	2	1	2	8	9
Sonstige	72	72	41	45	41	45	18	17	18	17	13	10
Wiedereinlieferungsabstände												
eingewiesen im 1. Jahr n.d. Entlassung	851	879	792	819	778	803	48	47	47	44	11	13
" " 2. " " " "	592	632	556	596	541	579	32	32	32	31	4	4
" " 3.-5. " " " "	644	733	632	717	615	701	8	10	7	6	4	6
" später	338	405	337	404	323	392	-	-	-	-	1	1

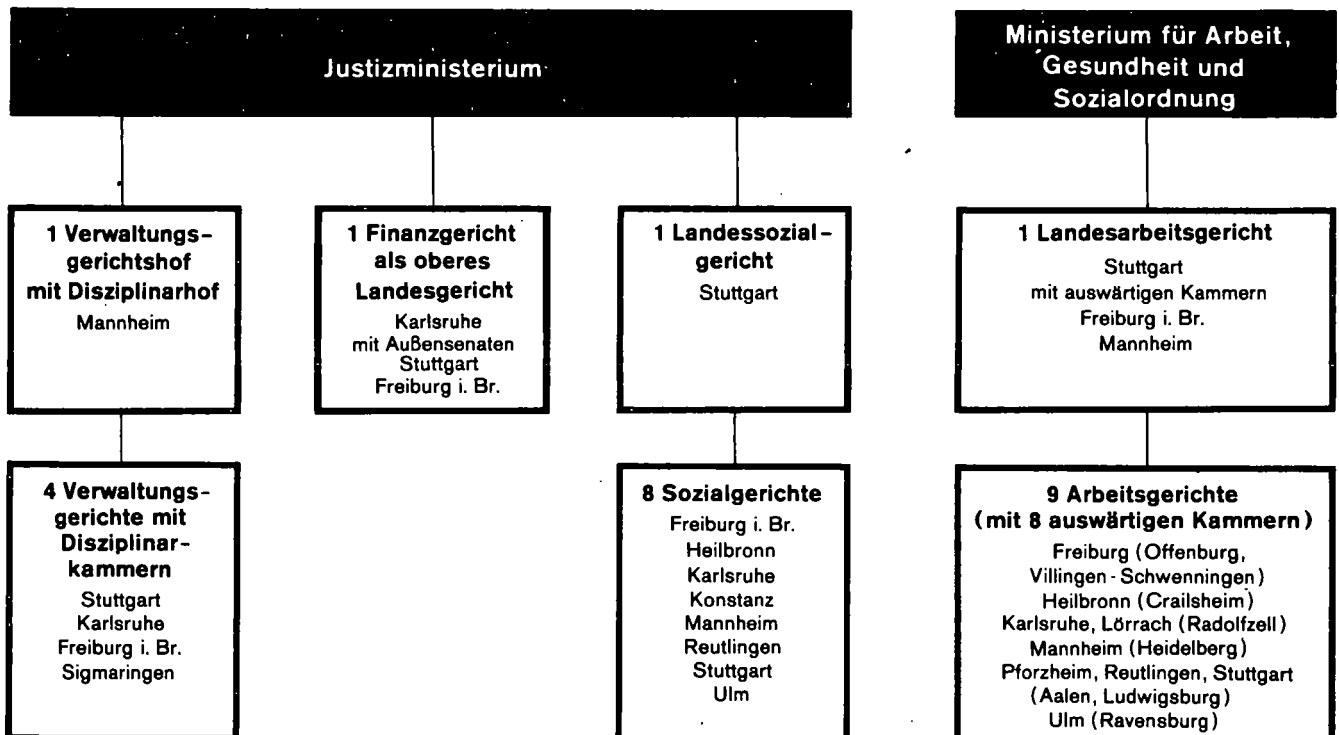
¹⁾ Jeweils am 31.3. des Berichtsjahres. - ²⁾ Ohne Untersuchungshaft, Strafhaft und Jugendhaft. - ³⁾ Aus dem Jugendstrafvollzug herausgenommen.

34. Geschäftstätigkeit der Notariate

Die wichtigsten erledigten Geschäfte	Notariate im Oberlandesgerichtsbezirk Karlsruhe			Notariate im Oberlandesgerichtsbezirk Stuttgart		
	1976	1977	1978	1976	1977	1978
Angelegenheiten der freiwilligen Gerichtsbarkeit						
Von den erledigten Sachen betrafen						
1. Vormundschaftssachen	-	-	-	62 500	56 305	53 842
2. Nachlasssachen (ohne Ziff. 3)	87 427	84 549	82 440	114 153	106 658	108 207
3. Erbscheine und sonstige Zeugnisse	20 817	19 949	20 157	27 327	25 049	24 978
4. Testamente	6 480	6 689	6 350	15 910	17 197	16 989
5. Vertragsbeurkundungen (ohne Ziffer 6)	86 316	93 603	102 519	133 717	140 255	161 696
6. Ehe- und Erbverträge	2 577	2 693	2 584	15 594	15 201	15 473
7. Beurkundungen von vollstreckbaren Urkunden	18 108	22 141	27 752	18 656	22 111	21 735
8. Sonstige Beurkundungen (ohne Ziff. 9)	74 565	77 461	83 916	144 799	164 455	170 537
9. Unterschriftsbeglaubigungen	83 924	94 528	96 796	153 184	163 978	186 751
Grundbuchsachen						
1. Eintragungen	912 447	950 808	964 914	1 445 569	1 359 210	1 290 974
2. Grundpfandbriefe	71 153	61 091	68 639	107 978	102 623	111 421

Schaubild 6

Organisation der Verwaltungs-, Finanz-, Sozial- und Arbeitsgerichtsbarkeit



35. Geschäftsfall bei den Amtsgerichten

Lfd. Nr.	Geschäftsfall	Oberlandesgerichtsbezirk Karlsruhe								
		insgesamt			Landgerichtsbezirk					
					Baden-Baden			Freiburg		
		1976	1977	1978	1976	1977	1978	1976	1977	1978
	Geschäftsentwicklung der Zivilprozeßsachen (C-Sachen)									
1	unerledigte Verfahren zu Beginn des Berichtszeitraumes	26 249	25 846	20 991	1 545	1 772	1 399	4 161	4 376	3 502
2	Neuzugänge	55 281	54 218	48 816	3 527	3 405	3 297	10 038	9 269	8 658
3	erledigte Verfahren	55 684	59 073	51 877	3 300	3 778	3 281	9 823	10 143	9 262
4	unerledigte Verfahren am Ende des Berichtszeitraumes	25 846	20 991	17 930	1 772	1 399	1 415	4 376	3 502	2 898
5	Unter den erledigten Verfahren ¹⁾ waren	54 077	55 976	50 923	3 282	3 607	3 228	9 273	9 821	9 193
6	gewöhnliche Prozesse	50 539	52 266	47 894	3 032	3 389	3 036	8 689	9 177	8 635
	darunter									
7	Wohnungsmietsachen	3 329	3 847	3 768	154	202	155	586	589	564
8	Kindschaftssachen, § 640 ZPO	829	845	686	20	47	30	131	137	118
9	Unterhaltsstreitigkeiten	2 190	2 092	551	74	81	33	380	370	101
10	Rechtsstreitigkeiten aus Abzahlungsgeschäften	4 166	3 553	3 148	3	151	1	761	571	561
11	Urkunden-, Wechsel- und Scheckprozesse	378	358	266	17	17	15	40	75	44
12	Entmündigungssachen	194	217	249	18	17	19	34	37	54
13	Arreste und einstweilige Verfügungen	2 054	2 199	1 753	152	135	111	363	386	333
14	Aufgebotsverfahren	437	456	448	36	26	26	66	56	77
	Unter den erledigten Verfahren ¹⁾ wurden erledigt durch									
15	streitiges Urteil	16 629	17 092	15 916	983	1 210	1 165	3 063	3 219	2 950
16	Versäumnisurteil	9 570	10 065	9 134	604	629	488	1 731	1 882	1 675
17	Anerkenntnisurteil	1 795	1 738	1 533	98	90	83	358	354	319
18	Vergleich	6 422	6 843	6 152	429	423	318	931	1 079	968
19	Zurücknahme des Antrages	6 924	7 377	7 932	512	550	566	1 188	1 285	1 421
20	Nichtzahlung des Kostenvorschusses	431	411	155	6	20	7	59	15	16
	Von den erledigten Verfahren ¹⁾ waren anhängig (in %)									
21	bis einschl. 3 Monate	51,5	52,0	55,3	52,1	49,7	53,5	51,2	51,9	55,8
22	mehr als 3 " " 6 "	24,0	24,2	23,9	24,7	24,4	25,2	26,2	26,2	24,7
23	" " 6 " " 12 "	17,5	16,7	14,7	16,8	18,1	15,9	17,2	16,6	14,8
24	" " 12 " " 24 "	5,6	5,7	4,9	5,0	6,8	4,2	4,4	4,5	3,9
25	" " 24 Monate	1,3	1,4	1,2	1,3	1,1	1,2	0,9	0,7	0,7
26	Streitwert ausgewählter Verfahren (in %) von den erledigten Verfahren (lfd. Nr. 6, 11, 13) hatten einen Streitwert	52 971	54 823	49 913	3 201	3 541	3 162	9 092	9 638	9 012
27	bis einschl. 50 DM	1,9	1,7	1,7	1,7	1,2	1,6	2,2	1,8	2,1
28	mehr als 50 " " 200 DM	11,2	10,8	11,3	10,5	9,9	10,0	10,6	10,9	11,2
29	" " 200 " " 500 DM	19,0	18,5	19,6	17,8	18,4	20,1	18,3	17,8	18,8
30	" " 500 " " 1 500 DM	30,3	31,0	32,6	30,3	32,2	33,4	30,5	30,3	32,7
31	" " 1 500 " " 3 000 DM	21,1	21,3	22,2	22,7	22,1	22,8	21,0	22,4	22,4
32	" " 3 000 " " 5 000 DM	7,6	8,2	6,7	8,5	7,2	6,5	7,9	8,1	6,6
33	" " 5 000 DM	8,9	8,4	5,9	8,6	9,0	5,6	9,7	8,7	6,2
	Sonstiger Geschäftsfall bei dem Prozeßgericht									
34	Mahnsachen	327 082	289 950	256 668	15 549	13 667	11 664	44 493	41 105	34 023
35	Anträge außerhalb eines bei Gericht anhängigen Verfahrens	16 122	4 862	3 442	1 189	377	337	3 873	1 079	864
36	beim Vollstreckungsgericht insgesamt	139 787	140 461	139 920	8 208	7 840	7 673	25 578	24 540	25 007
37	Konkurs- und Vergleichssachen insgesamt	1 906	2 101	1 679	87	107	64	265	347	267

1) Die mögliche Differenz zur Zahl der erledigten Verfahren bei der Geschäftsentwicklung erklärt sich durch Abgaben innerhalb des Gerichtes.

Oberlandesgerichtsbezirk Karlsruhe												Lfd. Nr.
Landgerichtsbezirk												
Heidelberg			Karlsruhe			Konstanz			Mannheim			
1976	1977	1978	1976	1977	1978	1976	1977	1978	1976	1977	1978	
3 478	3 397	3 106	5 804	5 451	4 807	3 626	3 341	2 530	4 602	4 673	3 292	1
5 863	6 047	5 457	12 887	13 127	10 987	6 369	5 994	5 835	9 143	8 748	7 731	2
5 944	6 338	6 226	13 240	13 771	11 585	6 654	6 805	6 216	9 072	10 129	8 282	3
3 397	3 106	2 337	5 451	4 807	4 209	3 341	2 530	2 149	4 673	3 292	2 741	4
5 804	6 221	6 098	13 085	12 499	11 238	6 581	6 623	6 105	8 755	9 473	8 081	5
5 427	5 817	5 764	12 335	11 702	10 602	6 147	6 123	5 703	8 230	8 904	7 710	6
352	485	499	719	762	725	425	406	466	745	996	1 039	7
74	83	79	145	127	100	149	136	113	132	129	109	8
213	243	85	534	471	85	289	276	87	376	368	96	9
184	11	257	2 169	1 785	1 286	59	166	294	959	840	716	10
36	28	20	126	83	66	44	51	37	73	64	49	11
19	15	13	44	64	69	21	35	33	3	6	8	12
233	290	238	394	435	347	269	271	230	327	377	237	13
44	38	33	82	108	82	42	59	55	30	41	27	14
1 890	2 093	2 125	4 000	3 705	3 527	1 919	1 698	1 709	2 550	2 785	2 304	15
1 003	1 008	1 024	2 253	2 168	2 060	1 163	1 309	1 238	1 733	1 772	1 540	16
167	172	147	367	368	295	235	209	164	293	268	227	17
610	660	731	1 458	1 374	1 293	933	1 134	1 005	1 066	1 078	1 008	18
785	889	830	1 433	1 574	1 807	928	896	887	1 028	1 117	1 261	19
66	71	19	116	86	29	48	63	23	86	105	39	20
45,1	44,3	50,3	53,9	55,0	55,1	43,2	43,4	53,1	53,5	54,1	54,4	21
26,7	25,3	24,9	22,2	23,1	23,9	25,9	27,0	24,4	21,7	21,7	23,1	22
21,3	20,6	16,4	17,7	16,2	15,0	20,3	19,5	15,1	17,0	15,9	15,2	23
6,4	8,4	6,9	5,4	4,9	5,0	8,4	7,5	5,6	6,4	6,2	5,6	24
0,5	1,3	1,5	0,9	0,8	1,0	2,2	2,5	1,9	1,4	2,1	1,8	25
5 696	6 135	6 022	12 855	12 220	11 015	6 460	6 445	5 970	8 630	9 345	7 996	26
2,3	2,3	2,2	1,9	1,6	1,4	1,4	1,8	1,9	2,0	2,0	1,3	27
11,9	11,7	11,6	12,2	11,7	12,1	10,4	10,1	10,9	11,3	10,9	11,1	28
19,3	19,6	19,3	20,4	19,5	20,2	18,9	18,4	19,1	18,6	18,0	19,9	29
31,9	31,4	31,9	29,1	30,2	32,7	32,1	31,4	31,8	29,8	31,1	32,5	30
20,2	20,6	22,5	19,9	20,4	22,1	19,8	20,4	22,8	22,1	21,3	20,8	31
6,5	6,6	6,4	7,5	8,4	6,3	8,5	9,3	7,3	7,4	8,1	7,3	32
7,9	7,9	6,1	9,0	8,1	5,2	8,9	8,7	6,2	8,8	8,6	7,1	33
26 373	24 364	20 037	123 625	110 258	111 119	31 436	26 973	20 549	44 469	41 170	35 606	34
871	215	224	3 766	1 493	753	2 348	595	419	1 293	420	328	35
14 561	14 708	14 517	27 288	27 398	25 977	17 993	18 486	19 715	22 384	22 975	22 311	36
216	235	198	440	563	487	293	271	232	374	324	225	37

Noch: 35. Geschäftsanfall bei den Amtsgerichten

Lfd. Nr.	Geschäftsanfall	Noch: Oberlandesgerichtsbezirk Karlsruhe								
		Landgerichtsbezirk								
		Mosbach			Offenburg			Waldshut		
		1976	1977	1978	1976	1977	1978	1976	1977	1978
Geschäftsentwicklung der Zivilprozeß- sachen (C-Sachen)										
1	unerledigte Verfahren zu Beginn des Berichtszeitraumes	723	636	699	1 464	1 395	1 087	846	805	569
2	Neuzugänge	1 817	2 022	1 796	3 200	3 642	3 215	2 437	1 964	1 840
3	erledigte Verfahren	1 904	1 959	1 880	3 269	3 950	3 223	2 478	2 200	1 922
4	unerledigte Verfahren am Ende des Berichtszeitraumes	636	699	615	1 395	1 087	1 079	805	569	487
5	Unter den erledigten Verfahren ¹⁾ waren	1 823	1 955	1 870	3 236	3 598	3 199	2 238	2 179	1 911
6	gewöhnliche Prozesse	1 625	1 765	1 671	3 010	3 388	3 004	2 044	2 001	1 769
	darunter									
7	Wohnungsmietsachen	107	128	109	140	160	115	101	119	96
8	Kindschaftssachen, § 640 ZPO	64	59	42	62	63	47	52	64	48
9	Unterhaltsstreitigkeiten	83	67	24	127	120	21	114	96	19
10	Rechtsstreitigkeiten aus Abzahlungsgeschäften	14	10	11	3	10	12	14	9	10
11	Urkunden-, Wechsel- und Scheckprozesse	9	15	9	10	15	15	23	10	11
12	Entmündigungssachen	28	21	20	9	10	11	18	12	22
13	Arreste und einstweilige Verfügungen	60	73	71	140	129	114	116	103	72
14	Aufgebotsverfahren	80	58	83	42	37	44	15	33	21
Unter den erledigten Verfahren ¹⁾ wurden erledigt durch										
15	streitiges Urteil	597	691	632	960	1 107	957	667	584	547
16	Versäumnisurteil	234	307	269	515	622	572	334	368	268
17	Anerkenntnisurteil	76	70	73	98	98	133	103	109	92
18	Vergleich	262	234	213	412	460	330	321	401	286
19	Zurücknahme des Antrages	225	234	287	555	585	625	270	247	248
20	Nichtzahlung des Kostenvorschusses	20	23	10	17	20	6	13	8	6
Von den erledigten Verfahren ¹⁾ waren anhängig (in %)										
21	bis einschl. 3 Monate	58,2	61,9	59,7	55,7	57,6	61,5	60,0	59,5	68,2
22	mehr als 3 " " 6 "	24,6	21,4	24,2	22,5	23,8	22,9	23,0	22,6	17,6
23	" " 6 " " 12 "	12,3	12,0	12,0	14,1	13,2	11,7	12,3	12,5	9,9
24	" " 12 " " 24 "	3,7	3,3	3,3	4,1	3,7	3,4	3,6	4,0	3,2
25	" " 24 Monate	1,2	1,3	0,7	3,6	1,7	0,4	1,2	1,4	1,0
26	Streitwert ausgewählter Verfahren (in %) von den erledigten Verfahren (lfd. Nr. 6, 11, 13) hatten einen Streitwert	1 694	1 853	1 751	3 160	3 532	3 133	2 813	2 114	1 852
27	bis einschl. 50 DM	2,1	1,6	1,3	2,0	1,2	2,1	1,5	1,5	1,6
28	mehr als 50 " " 200 DM	10,3	9,8	10,6	10,9	9,2	11,3	8,7	9,6	10,6
29	" " 200 " " 500 DM	17,4	15,8	21,3	19,1	19,3	20,0	17,8	16,7	18,8
30	" " 500 " " 1 500 DM	29,8	32,8	33,2	30,9	31,6	33,3	28,8	32,2	34,3
31	" " 1 500 " " 3 000 DM	25,3	24,7	23,9	20,0	22,5	21,9	25,8	21,1	22,6
32	" " 3 000 " " 5 000 DM	7,8	8,2	5,8	7,7	8,5	6,9	7,0	9,3	6,6
33	" " 5 000 DM	7,4	7,1	3,8	9,4	7,8	4,6	10,4	9,7	5,5
Sonstiger Geschäftsanfall bei dem Prozeßgericht										
34	Mahnsachen	9 970	7 270	4 641	18 450	15 079	11 666	12 717	10 064	7 363
35	Anträge außerhalb eines bei Gericht anhängigen Verfahrens	468	123	88	1 168	306	253	1 146	254	176
36	beim Vollstreckungsgericht insgesamt	5 262	5 391	5 578	11 579	12 212	12 091	6 934	6 911	7 051
37	Konkurs- und Vergleichssachen insgesamt	59	88	71	115	110	100	57	56	35

1) Die mögliche Differenz zur Zahl der erledigten Verfahren bei der Geschäftsentwicklung erklärt sich durch Abgaben innerhalb des Gerichtes.

Oberlandesgerichtsbezirk Stuttgart												Lfd. Nr.
insgesamt			Landgerichtsbezirk									
			Ellwangen			Rechingen			Heilbronn			
1976	1977	1978	1976	1977	1978	1976	1977	1978	1976	1977	1978	
24 100	22 775	19 613	1 659	1 682	1 338	958	970	879	2 948	2 864	2 301	1
62 219	62 255	57 712	4 595	4 276	4 014	2 732	2 537	2 322	7 921	7 887	7 447	2
63 544	65 417	60 296	4 572	4 620	4 172	2 720	2 628	2 484	8 005	8 450	7 712	3
22 775	19 613	17 029	1 682	1 338	1 180	970	879	717	2 864	2 301	2 036	4
62 185	61 989	58 324	4 381	4 505	4 076	2 699	2 607	2 475	7 946	8 143	7 409	5
58 510	58 311	55 196	4 047	4 199	3 832	2 371	2 328	2 290	7 476	7 636	6 955	6
2 847	3 167	3 465	221	238	265	127	130	124	349	403	449	7
1 096	1 015	1 008	101	120	142	57	45	43	169	143	131	8
2 531	2 273	573	218	231	60	77	111	24	366	364	83	9
2 673	3 227	1 877	28	41	4	12	9	-	32	83	71	10
375	355	240	35	39	7	14	17	12	54	41	38	11
272	330	360	34	37	31	10	7	17	27	41	28	12
1 752	1 732	1 537	139	125	126	102	92	75	227	227	227	13
425	516	495	30	40	38	43	34	32	77	78	83	14
16 827	16 128	15 089	1 162	1 366	1 170	645	669	627	2 318	2 245	2 143	15
10 301	10 597	11 711	669	645	600	481	491	474	1 208	1 300	1 156	16
2 358	2 198	2 129	198	177	172	113	119	90	396	346	362	17
8 621	8 978	8 121	697	659	569	322	316	342	1 225	1 321	1 169	18
8 387	8 887	8 982	595	629	659	381	361	414	996	1 059	1 063	19
585	534	130	49	37	9	16	7	3	114	131	15	20
58,1	58,3	63,9	60,3	58,8	64,5	64,7	62,2	62,3	62,8	64,3	67,6	21
21,8	22,2	19,9	22,2	23,5	20,8	18,8	19,4	21,4	19,6	19,2	17,5	22
15,5	14,9	12,4	13,7	14,1	11,0	11,9	13,8	12,5	12,9	12,8	11,2	23
3,7	3,8	3,0	2,9	2,9	2,6	3,8	4,0	3,4	3,4	2,8	2,7	24
0,9	0,8	0,8	0,9	0,7	1,1	0,8	0,6	0,5	1,2	0,9	1,1	25
60 637	60 398	56 973	4 221	4 363	3 965	2 487	2 437	2 377	7 757	7 904	7 220	26
2,3	1,8	1,9	2,4	1,5	1,6	1,8	1,9	2,1	1,7	1,8	1,6	27
12,3	11,4	13,5	10,8	9,6	11,1	9,8	10,0	10,1	11,0	10,3	10,6	28
19,1	19,3	20,6	18,4	17,8	18,9	20,7	18,8	19,5	19,0	18,3	18,4	29
30,7	30,7	30,8	30,1	31,0	33,0	31,2	30,0	32,6	29,9	31,0	33,2	30
21,0	21,8	21,6	20,3	23,0	21,5	20,9	22,1	23,6	22,8	23,0	23,8	31
7,1	7,6	6,7	8,3	9,3	9,2	7,9	8,9	7,0	7,5	8,0	6,7	32
7,4	7,2	4,9	9,7	7,8	4,7	7,6	8,3	5,1	8,2	7,7	5,7	33</

Noch: 35. Geschäftsanfall bei den Amtsgerichten

Lfd. Nr.	Geschäftsanfall	Noch: Oberlandesgerichtsbezirk Stuttgart					
		Landgerichtsbezirk					
		Ravensburg			Rottweil		
		1976	1977	1978	1976	1977	1978
Geschäftsentwicklung der Zivilprozeßsachen (C-Sachen)							
1	unerledigte Verfahren zu Beginn des Berichtszeitraumes	1 881	1 785	1 617	1 415	1 375	1 225
2	Neuzugänge	4 670	4 785	4 477	3 805	4 129	3 367
3	erledigte Verfahren	4 766	4 953	4 676	3 845	4 279	3 482
4	unerledigte Verfahren am Ende des Berichtszeitraumes	1 785	1 617	1 418	1 375	1 225	1 110
5	Unter den erledigten Verfahren ¹⁾ waren	4 743	4 665	4 584	3 721	3 944	3 445
6	gewöhnliche Prozesse	4 398	4 266	4 269	3 442	3 692	3 258
	darunter						
7	Wohnungsmietsachen	252	309	366	134	181	180
8	Kindschaftssachen, § 640 ZPO	142	124	127	72	58	68
9	Unterhaltsstreitigkeiten	275	209	39	139	137	31
10	Rechtsstreitigkeiten aus Abzahlungsgeschäften	63	74	54	32	23	74
11	Urkunden-, Wechsel- und Scheckprozesse	36	36	30	33	25	25
12	Entmündigungssachen	30	48	53	27	17	19
13	Arreste und einstweilige Verfügungen	162	211	145	117	115	84
14	Aufgebotsverfahren	34	52	40	47	46	28
Unter den erledigten Verfahren ¹⁾ wurden erledigt durch							
15	streitiges Urteil	1 476	1 399	1 377	970	1 060	964
16	Versäumnisurteil	731	734	760	643	712	611
17	Anerkenntnisurteil	179	184	162	122	115	100
18	Vergleich	653	658	625	603	578	434
19	Zurücknahme des Antrages	666	650	702	620	760	676
20	Nichtzahlung des Kostenvorschusses	42	25	7	24	23	5
Von den erledigten Verfahren ¹⁾ waren anhängig (in %)							
21	bis einschl. 3 Monate	53,4	51,5	58,4	57,1	58,3	64,8
22	mehr als 3 " " 6 "	24,2	25,8	23,2	23,0	22,4	18,4
23	" " 6 " " 12 "	16,8	16,6	14,0	15,4	14,1	12,5
24	" " 12 " " 24 "	4,6	5,2	3,2	3,7	4,5	3,6
25	" " 24 Monate	1,1	0,9	1,2	0,7	0,7	0,7
26	Streitwert ausgewählter Verfahren (in %) von den erledigten Verfahren (lfd. Nr. 6, 11, 13) hatten einen Streitwert	4 596	4 513	4 444	3 592	3 832	3 367
27	bis einschl. 50 DM	1,7	1,6	1,6	1,9	1,9	1,6
28	mehr als 50 " " 200 DM	10,5	10,3	11,5	11,2	12,4	11,3
29	" " 200 " " 500 DM	19,3	19,2	18,8	19,8	20,4	19,7
30	" " 500 " " 1 500 DM	30,8	30,4	32,8	31,8	31,8	33,8
31	" " 1 500 " " 3 000 DM	22,2	23,0	22,4	20,8	21,1	23,4
32	" " 3 000 " " 5 000 DM	7,8	8,6	7,5	7,6	6,8	6,1
33	" " 5 000 DM	7,6	7,0	5,4	6,8	5,6	4,0
Sonstiger Geschäftsanfall bei dem Prozeßgericht							
34	Mahnsachen	26 740	21 813	18 073	18 353	14 013	10 373
35	Anträge außerhalb eines bei Gericht anhängigen Verfahrens	1 371	194	196	1 172	334	253
36	beim Vollstreckungsgericht insgesamt	13 348	14 305	13 202	10 471	11 001	10 606
37	Konkurs- und Vergleichssachen insgesamt	172	180	142	111	140	113

1) Die mögliche Differenz zur Zahl der erledigten Verfahren bei der Geschäftsentwicklung erklärt sich durch Abgaben innerhalb des Gerichtes.

[illegible]

36. Geschäftsanfall bei den Amtsgerichten in Familiensachen

Lfd. Nr.	Geschäftsanfall	Oberlandesgerichtsbezirk Karlsruhe					
		insgesamt		Landgerichtsbezirk			
				Baden-Baden		Freiburg	
		1977 ¹⁾	1978	1977 ¹⁾	1978	1977 ¹⁾	1978
Geschäftsentwicklung in Familiensachen (F-Sachen)							
1	unerledigte Verfahren zu Beginn des Berichtszeitraumes	-	6 100	-	391	-	968
2	Neuzugänge	9 611	12 910	536	762	1 575	2 466
3	erledigte Verfahren	3 476	9 158	145	466	605	1 689
4	unerledigte Verfahren am Ende des Berichtszeitraumes	6 100	9 778	391	617	968	1 750
5	nach folgender Auswertung als erledigt zugrundegelegte Verfahren ²⁾	3 339	8 995	144	463	545	1 634
Von den erledigten Verfahren (lfd. Nr. 5) waren							
6	Scheidungsverfahren (soweit nicht lfd. Nr. 8)	596	3 021	32	114	94	472
7	andere Eheverfahren	107	109	12	22	8	31
8	Verfahren über abgetrennte Scheidungsfolgesachen	-	29	-	-	-	-
9	Verfahren über allein anhängige andere Familiensachen	2 602	5 736	100	317	440	1 116
10	Armenrechtsverfahren	34	100	-	10	3	15
11	Unter den Scheidungsverfahren (lfd. Nr. 6) waren nur mit Versorgungsausgleich anhängig	449	1 588	25	93	73	294
12	Mit den Scheidungsverfahren (lfd. Nr. 6) waren an Folgesachen anhängig insgesamt davon betrafen	859	6 018	41	150	138	790
13	Regelung der elterlichen Gewalt	108	1 001	5	19	13	135
14	Regelung des persönlichen Verkehrs	8	71	-	2	1	8
15	Herausgabe eines Kindes	1	8	-	-	1	1
16	Unterhalt für ein Kind	34	410	-	6	9	41
17	Unterhalt für den Ehegatten	54	671	1	6	12	65
18	Versorgungsausgleich	596	3 021	32	114	94	472
19	Wohnung, Hausrat	34	488	1	2	4	37
20	eheliches Güterrecht	24	348	2	1	4	31
21	Die Verfahren über allein anhängige andere Familiensachen (lfd. Nr. 9) hatten an Familiensachen zum Gegenstand insgesamt davon betrafen	2 774	6 297	109	365	471	1 209
22	Regelung der elterlichen Gewalt	1 381	1 506	45	69	214	309
23	Regelung des persönlichen Verkehrs	200	669	3	39	22	133
24	Herausgabe eines Kindes	26	74	1	6	11	12
25	Unterhalt für ein Kind	704	2 292	34	132	129	417
26	Unterhalt für den Ehegatten	375	1 338	22	97	72	251
27	Versorgungsausgleich	6	38	-	1	1	6
28	Wohnung, Hausrat	59	216	4	9	18	47
29	eheliches Güterrecht	23	164	-	12	4	34
30	Erledigte Eheverfahren (fd. Nrn. 6 und 7) insgesamt darunter wurden erledigt	703	3 130	44	136	102	503
31	durch Urteil, Versäumnisurteil, Verzichtsurteil	83	1 548	2	37	21	253
32	durch Zurücknahme des Antrages oder der Klage	288	621	32	44	43	58
33	durch Ruhen des Verfahrens oder Nichtbetrieb	105	519	6	37	14	128
34	durch Abgabe an ein anderes Gericht	157	226	3	12	18	39
35	auf andere Weise	55	131	1	5	5	10
36	Auf Scheidung lauteten von den Urteilen insgesamt davon wurden	77	1 507	2	35	20	247
37	rechtskräftig	76	1 452	2	34	19	242
38	angefochten	1	55	-	1	1	5
In den durch Urteil (lfd. Nr. 36) erledigten Eheverfahren lautete die Entscheidung auf Scheidung							
39	nach § 1565 Abs. 1 BGB i.V.m. § 1565 Abs. 2 BGB (vor einjähriger Trennung)	19	301	-	-	6	32
40	nach § 1565 Abs. 1 BGB (nicht einverständliche Scheidung nach einjähriger Trennung)	15	391	-	10	5	83
41	nach § 1565 Abs. 1 BGB i.V.m. § 1566 Abs. 1 BGB (einverständliche Scheidung nach einjähriger Trennung)	28	549	2	21	3	94
42	nach § 1565 Abs. 1 BGB i.V.m. § 1566 Abs. 2 BGB (nach dreijähriger Trennung)	13	240	-	3	6	34
43	auf Grund anderer Vorschriften	2	26	-	1	-	4
Von den Eheverfahren (lfd. Nr. 30) waren anhängig							
44	bis einschließlich 3 Monate	565	1 144	32	40	84	200
45	mehr als 3 " "	138	687	12	23	18	116
46	" " 6 " "	-	982	-	54	-	150
47	" " 12 " "	-	316	-	19	-	37
48	" " 24 Monate	-	1	-	-	-	-

1) Betrifft nur 2. Halbjahr. - 2) Die mögliche Differenz zu lfd. Nr. 3 erklärt sich durch Abgaben innerhalb des Gerichts.

Oberlandesberichtsbezirk Karlsruhe														Lfd. Nr.
Landgerichtsbezirk														
Heidelberg		Karlsruhe		Konstanz		Mannheim		Mosbach		Offenburg		Waldshut		
1977 ¹⁾	1978	1977 ¹⁾	1978	1977 ¹⁾	1978	1977 ¹⁾	1978	1977 ¹⁾	1978	1977 ¹⁾	1978	1977 ¹⁾	1978	
-	664	-	1 503	-	778	-	1 095	-	161	-	348	-	192	1
932	1 412	2 456	2 838	1 192	1 526	1 667	2 195	305	439	635	801	313	471	2
268	991	955	2 019	406	1 100	569	1 642	144	329	263	604	121	318	3
664	1 083	1 503	2 317	778	1 204	1 095	1 647	161	271	348	544	192	345	4
267	970	904	1 970	394	1 078	563	1 636	140	325	262	603	120	316	5
76	352	148	640	84	385	103	623	9	133	32	221	18	81	6
24	4	28	19	22	19	5	8	5	1	1	3	2	2	7
-	3	-	3	-	4	-	13	-	-	-	3	-	3	8
164	611	719	1 279	287	655	454	991	123	190	216	357	99	220	9
3	-	9	29	1	15	1	1	3	1	13	19	1	10	10
61	165	115	347	56	154	76	368	7	43	29	105	7	19	11
103	736	207	1 237	125	926	151	1 183	17	333	37	440	40	223	12
12	118	26	199	24	167	13	144	2	64	2	105	11	50	13
2	9	1	13	2	19	-	5	-	1	-	5	2	9	14
-	-	-	3	-	1	-	1	-	-	-	1	-	1	15
3	46	10	81	4	84	1	59	2	31	2	42	3	20	16
4	93	12	140	5	112	14	135	2	54	1	39	3	27	17
76	352	148	640	84	385	103	623	9	133	32	221	18	81	18
4	69	5	99	4	94	12	127	1	23	-	16	3	21	19
2	49	5	62	2	64	8	89	1	27	-	11	-	14	20
177	681	770	1 418	311	708	476	1 072	130	215	227	389	103	240	21
81	139	389	351	169	168	243	258	75	47	114	106	51	59	22
24	69	56	152	20	77	37	85	15	30	16	54	7	30	23
2	3	5	21	2	3	1	9	2	2	1	10	1	8	24
35	258	207	510	68	268	117	411	22	77	66	127	26	92	25
30	158	93	289	42	144	67	248	10	40	24	73	15	38	26
1	5	2	15	-	1	2	5	-	2	-	2	-	1	27
2	30	13	43	6	23	8	39	3	4	3	14	2	7	28
2	19	5	37	4	24	1	17	3	13	3	3	1	5	29
100	356	176	659	106	404	108	631	14	134	33	224	20	83	30
4	191	10	291	13	225	24	294	2	79	4	142	3	36	31
23	65	87	153	35	76	41	165	7	23	14	24	6	13	32
15	39	21	117	29	59	7	77	-	9	6	30	7	23	33
44	40	35	57	22	20	24	32	2	12	6	8	3	6	34
11	9	17	30	5	12	10	44	3	4	2	15	1	2	35
4	189	6	280	13	215	23	288	2	79	4	140	3	34	36
4	177	6	271	13	208	23	276	2	78	4	134	3	32	37
-	12	-	9	-	7	-	12	-	1	-	6	-	2	38
2	19	-	60	5	66	5	57	-	37	1	28	-	2	39
1	40	1	77	1	36	3	60	1	10	2	68	1	7	40
1	94	3	91	5	70	13	129	1	20	-	14	-	16	41
-	31	2	49	1	35	1	41	-	11	1	29	2	7	42
-	5	-	3	1	8	1	1	-	1	-	1	-	2	43
89	138	133	248	86	126	86	246	11	63	30	53	14	30	44
11	77	43	137	20	103	22	141	3	35	3	38	6	17	45
-	98	-	205	-	136	-	185	-	33	-	93	-	28	46
-	43	-	69	-	39	-	59	-	2	-	40	-	8	47
-	-	-	-	-	-	-	-	-	1	-	-	-	-	48

Noch: 36. Geschäftsanfall bei den Amtsgerichten in Familiensachen

Lfd. Nr.	Geschäftsanfall	Oberlandesgerichtsbezirk Stuttgart					
		insgesamt		Landgerichtsbezirk			
				Ellwangen		Hechingen	
		1977 ¹⁾	1978	1977 ¹⁾	1978	1977 ¹⁾	1978
Geschäftsentwicklung in Familiensachen (F-Sachen)							
1	unerledigte Verfahren zu Beginn des Berichtszeitraumes	-	6 213	-	457	-	310
2	Neuzugänge	10 440	15 694	749	1 269	519	517
3	erledigte Verfahren	4 210	11 663	280	928	209	406
4	unerledigte Verfahren am Ende des Berichtszeitraumes	6 213	10 262	457	813	310	422
5	nach folgender Auswertung als erledigt zugrundegelegte Verfahren ²⁾	3 948	10 984	277	915	208	402
Von den erledigten Verfahren (lfd. Nr. 5) waren							
6	Scheidungsverfahren (soweit nicht lfd. Nr. 8)	745	4 473	21	286	45	181
7	andere Eheverfahren	166	255	9	27	7	7
8	Verfahren über abgetrennte Scheidungsfolgesachen	-	69	-	4	-	1
9	Verfahren über allein anhängige andere Familiensachen	3 006	6 064	247	591	154	210
10	Armenrechtsverfahren	31	123	-	7	2	3
11	Unter den Scheidungsverfahren (lfd. Nr. 6) waren nur mit Versorgungsausgleich anhängig	518	2 030	10	84	37	89
12	Mit den Scheidungsverfahren (lfd. Nr. 6) waren an Folgesachen anhängig insgesamt davon betrafen	1 189	10 255	42	741	65	387
13	Regelung der elterlichen Gewalt	150	1 650	7	157	5	63
14	Regelung des persönlichen Verkehrs	7	129	-	11	1	9
15	Herausgabe eines Kindes	4	6	-	-	-	-
16	Unterhalt für ein Kind	54	871	3	82	5	36
17	Unterhalt für den Ehegatten	91	1 317	5	99	5	45
18	Versorgungsausgleich	745	4 473	21	286	45	181
19	Wohnung, Hausrat	89	1 111	6	75	4	34
20	eheliches Güterrecht	49	698	-	31	-	19
21	Die Verfahren über allein anhängige andere Familiensachen (lfd. Nr. 9) hatten an Familiensachen zum Gegenstand insgesamt davon betrafen	3 209	6 668	264	657	167	236
22	Regelung der elterlichen Gewalt	1 536	1 392	113	154	100	54
23	Regelung des persönlichen Verkehrs	307	744	23	80	21	22
24	Herausgabe eines Kindes	46	97	6	14	2	4
25	Unterhalt für ein Kind	799	2 710	80	247	26	92
26	Unterhalt für den Ehegatten	372	1 266	32	123	12	42
27	Versorgungsausgleich	6	78	2	8	-	3
28	Wohnung, Hausrat	93	208	8	13	6	11
29	eheliches Güterrecht	50	173	-	18	-	8
30	Erledigte Eheverfahren (lfd. Nrn. 6 und 7) insgesamt darunter wurden erledigt	911	4 728	30	313	52	188
31	durch Urteil, Versäumnisurteil, Verzichtsurteil	172	2 710	4	156	5	114
32	durch Zurücknahme des Antrags oder der Klage	355	790	17	71	27	37
33	durch Ruhen des Verfahrens oder Nichtbetrieb	218	701	2	54	9	22
34	durch Abgabe an ein anderes Gericht	93	303	3	24	5	9
35	auf andere Weise	43	122	1	2	2	1
36	Auf Scheidung lauteten von den Urteilen insgesamt davon wurden	166	2 665	2	152	5	110
37	rechtskräftig	166	2 598	2	149	5	109
38	angefochten	-	67	-	3	-	1
In den durch Urteil (lfd. Nr. 36) erledigten Eheverfahren lautete die Entscheidung auf Scheidung							
39	nach § 1565 Abs. 1 BGB i.V.m. § 1565 Abs. 2 BGB (vor einjähriger Trennung)	68	679	-	42	4	35
40	nach § 1565 Abs. 1 BGB (nicht einverständliche Scheidung nach einjähriger Trennung)	25	559	1	36	-	27
41	nach § 1565 Abs. 1 BGB i.V.m. § 1566 Abs. 1 BGB (einverständliche Scheidung nach einjähriger Trennung)	47	1 007	-	48	-	32
42	nach § 1565 Abs. 1 BGB i.V.m. § 1566 Abs. 2 BGB (nach dreijähriger Trennung)	25	353	1	22	1	15
43	auf Grund anderer Vorschriften	1	67	-	4	-	1
Von den Eheverfahren (lfd. Nr. 30) waren anhängig							
44	bis einschließlich 3 Monate	671	1 861	22	130	40	69
45	mehr als 3 " "	240	914	8	63	12	28
46	" " 6 " "	-	1 545	-	91	-	66
47	" " 12 " "	-	408	-	29	-	25
48	" " 24 Monate	-	-	-	-	-	-

1) Betrifft nur 2. Halbjahr. - 2) Die mögliche Differenz zu lfd. Nr. 3 erklärt sich durch Abgaben innerhalb des Gerichts.

Oberlandesgerichtsbezirk Stuttgart												Baden-Württemberg insgesamt		Lfd. Nr.
Landgerichtsbezirk														
Heilbronn		Ravensburg		Rottweil		Stuttgart		Tübingen		Ulm				
1977 ¹⁾	1978	1977 ¹⁾	1978	1977 ¹⁾	1978	1977 ¹⁾	1978	1977 ¹⁾	1978	1977 ¹⁾	1978	1977 ¹⁾	1978	
-	867	-	556	-	319	-	2 644	-	570	-	490	-	12 313	1
1 582	2 225	844	1 215	555	850	4 487	7 003	870	1 404	834	1 211	20 051	28 604	2
715	1 881	285	875	236	574	1 839	5 188	299	923	347	888	7 686	20 821	3
867	1 211	556	896	319	595	2 644	4 465	570	1 045	490	815	12 313	20 040	4
675	1 729	280	858	228	555	1 651	4 798	295	851	334	876	7 287	19 979	5
184	790	35	281	36	214	346	2 040	49	344	29	337	1 341	7 494	6
14	51	26	29	3	9	88	105	13	16	6	11	273	364	7
-	13	-	1	-	1	-	42	-	4	-	3	-	98	8
475	867	215	526	188	324	1 200	2 572	232	479	295	495	5 608	11 800	9
2	8	4	21	1	7	17	39	1	8	4	30	65	223	10
128	352	24	133	27	71	241	1 000	36	169	15	132	967	3 618	11
310	1 878	53	625	69	560	523	4 523	69	724	58	817	2 048	16 273	12
32	305	9	96	9	107	76	680	4	117	8	125	258	2 651	13
2	38	1	6	-	6	3	43	-	7	-	9	15	200	14
1	1	-	1	-	1	3	1	-	-	-	2	5	14	15
12	158	4	58	9	63	17	356	1	57	3	61	88	1 281	16
26	229	1	71	7	79	31	570	9	96	7	128	145	1 988	17
184	790	35	281	36	214	346	2 040	49	344	29	337	1 341	7 494	18
27	204	2	72	6	68	32	504	5	66	7	88	123	1 599	19
26	153	1	40	2	22	15	329	1	37	4	67	73	1 046	20
503	948	237	597	205	363	1 260	2 814	255	520	318	533	5 983	12 965	21
262	176	112	126	75	62	582	556	126	118	166	146	2 917	2 898	22
70	122	20	68	23	49	106	297	14	37	30	69	507	1 413	23
6	11	3	10	1	1	22	49	5	4	1	4	72	171	24
115	409	48	222	58	155	330	1 180	69	227	73	178	1 503	5 002	25
36	164	38	127	29	77	157	525	30	105	38	103	747	2 604	26
-	9	-	3	-	3	2	45	-	3	2	4	12	116	27
9	34	12	21	3	7	42	87	8	19	5	16	152	424	28
5	23	4	20	16	9	19	75	3	7	3	13	73	337	29
198	841	61	310	39	223	434	2 145	62	360	35	348	1 614	7 858	30
46	479	7	163	9	133	74	1 242	13	208	14	215	255	4 258	31
67	155	32	51	23	49	149	309	27	67	13	51	643	1 411	32
63	154	17	53	2	17	117	308	7	47	1	46	323	1 220	33
15	26	4	21	3	10	51	173	9	18	3	22	250	529	34
5	16	1	9	-	7	28	67	3	11	3	9	98	253	35
45	476	7	154	8	126	73	1 229	13	208	13	210	243	4 172	36
45	467	7	152	8	110	73	1 200	13	205	13	206	242	4 050	37
-	9	-	2	-	16	-	29	-	3	-	4	1	122	38
24	150	1	44	-	26	27	263	5	42	7	77	87	980	39
8	101	3	42	-	17	10	272	3	32	-	32	40	950	40
7	173	2	35	7	56	21	501	5	94	5	68	75	1 556	41
6	46	1	26	1	22	14	166	-	27	1	29	38	593	42
-	6	-	7	-	5	1	27	-	13	-	4	3	93	43
143	312	52	139	32	77	310	864	44	118	28	152	1 236	3 005	44
55	138	9	49	7	39	124	448	18	81	7	68	378	1 601	45
-	323	-	104	-	74	-	661	-	119	-	107	-	2 527	46
-	68	-	18	-	33	-	172	-	42	-	21	-	724	47
-	-	-	-	-	-	-	-	-	-	-	-	-	1	48

37. Geschäftsanfall bei den Landgerichten 1976 und 1977

Lfd. Nr.	Geschäftsanfall	Oberlandesgerichtsbezirk Karlsruhe							
		insgesamt		Landgerichtsbezirk					
				Baden-Baden		Freiburg		Heidelberg	
		1976	1977	1976	1977	1976	1977	1976	1977
Geschäftsentwicklung der Zivilprozeßsachen (O- und R-Sachen)									
1	unerledigte Verfahren zu Beginn des Berichtszeitraumes	13 687	12 449	1 113	815	2 056	2 090	1 610	1 329
2	Neuzugänge	24 645	21 321	1 435	1 438	4 256	3 687	2 706	2 465
3	erledigte Verfahren	25 883	25 374	1 733	1 815	4 222	4 497	2 987	2 752
4	unerledigte Verfahren am Ende des Berichtszeitraumes	12 449	8 396	815	438	2 090	1 280	1 329	1 042
5	Anträge außerhalb eines bei Gericht anhängigen Rechtsstreites (OH-Sachen)	322	148	4	4	1	-	25	12
6	Unter den erledigten Verfahren ¹⁾ insgesamt waren	25 345	24 293	1 711	1 641	4 145	4 268	2 915	2 685
7	gewöhnliche Prozesse	14 405	15 064	1 030	1 044	2 422	2 746	1 694	1 644
8	Urkunden-, Wechsel- und Scheckprozesse	560	520	14	51	113	91	45	59
9	Ehesachen ²⁾	8 979	7 220	607	464	1 392	1 209	998	753
10	Kindschafts- und Entmündigungssachen	20	19	4	2	2	4	2	2
11	Arreste oder einstweilige Verfügungen	1 158	1 221	40	65	172	176	158	211
12	Entschädigungssachen	1	-	-	-	-	-	-	-
wurden erledigt durch									
13	streitiges Urteil	12 123	10 103	856	685	1 785	1 509	1 519	1 196
14	Versäumnisurteil	2 388	2 701	168	209	418	543	263	259
15	Vergleich	3 413	3 387	255	171	686	728	302	342
16	Beschluß	787	844	40	54	145	126	98	120
17	Zurücknahme der Klage oder des Antrages	2 571	1 987	168	146	398	334	277	220
18	Ruhen des Verfahrens oder Nichtbetrieb	2 382	2 061	138	138	445	443	253	182
19	Nichtzahlung des Kostenvorschusses	474	451	8	14	87	90	32	30
Von den erledigten Verfahren ¹⁾ waren anhängig (in %)									
20	bis einschließlich 3 Monate	47,7	49,4	43,0	49,4	41,3	45,4	45,2	47,1
21	3 " " 6 "	22,2	22,2	21,5	22,2	26,3	25,1	20,5	22,2
22	6 " " 12 "	19,0	18,1	18,4	14,4	23,1	20,4	20,9	19,7
23	12 " " 24 "	8,7	7,8	12,5	10,2	7,7	7,2	10,6	8,9
24	24 " " 36 "	1,7	1,9	3,6	3,0	1,1	1,4	2,3	1,7
25	mehr als 36 Monate	0,6	0,7	0,9	0,8	0,5	0,5	0,5	0,5
Streitwert ausgewählter Verfahren (in %)									
26	Von den erledigten Verfahren (lfd. Nrn. 7, 8, 11) hatten einen Streitwert	16 123	16 805	1 084	1 160	2 707	3 013	1 897	1 914
27	bis einschließlich 1 500 DM	1,5	1,8	1,3	1,7	1,1	1,2	1,2	1,7
28	1 500 DM " 2 000 DM	1,9	1,0	1,8	1,0	1,3	0,7	2,2	0,9
29	2 000 DM " 3 000 DM	5,2	3,8	9,9	3,8	3,7	3,1	7,3	5,2
30	3 000 DM " 5 000 DM	26,5	27,1	25,6	25,9	24,6	25,6	29,3	31,7
31	5 000 DM " 10 000 DM	27,5	28,4	24,9	28,8	28,9	30,0	27,1	27,5
32	10 000 DM " 50 000 DM	30,0	30,9	29,8	30,9	32,5	31,7	26,7	28,2
33	mehr als 50 000 DM	7,4	6,9	6,8	7,8	8,0	7,7	6,2	4,8
Geschäftsentwicklung der Berufungssachen									
34	unerledigte Verfahren zu Beginn des Berichtszeitraumes	1 579	1 581	160	96	217	245	195	216
35	Neuzugänge	3 540	3 947	221	257	576	640	462	468
36	erledigte Verfahren	3 538	3 948	285	274	548	609	441	480
37	unerledigte Verfahren am Ende des Berichtszeitraumes	1 581	1 580	96	79	245	276	216	204

1) Die mögliche Differenz zur Zahl der unerledigten Verfahren bei der Geschäftsentwicklung erklärt sich durch Abgaben innerhalb des Gerichtes.-

Oberlandesgerichtsbezirk Karlsruhe												Lfd. Nr.
Landgerichtsbezirk												
Karlsruhe		Konstanz		Mannheim		Mosbach		Offenburg		Waldshut		
1976	1977	1976	1977	1976	1977	1976	1977	1976	1977	1976	1977	
2 852	2 634	2 152	2 018	2 568	2 135	289	362	632	743	415	323	1
5 736	5 063	2 980	2 497	4 458	3 471	845	638	1 367	1 294	862	768	2
5 954	5 923	3 114	3 070	4 891	4 174	772	845	1 256	1 474	954	824	3
2 634	1 774	2 018	1 445	2 135	1 432	362	155	743	563	323	267	4
290	128	-	-	1	-	-	2	-	2	1	-	5
5 840	5 666	3 033	3 014	4 765	4 118	764	804	1 228	1 279	944	818	6
3 274	3 525	1 699	1 810	2 677	2 443	404	510	677	858	528	484	7
181	133	58	60	95	68	17	12	13	20	24	26	8
2 069	1 655	1 082	935	1 672	1 337	319	251	486	344	354	272	9
1	4	4	1	5	2	-	2	2	2	-	-	10
234	248	176	196	291	236	14	15	42	45	31	29	11
1	-	-	-	-	-	-	-	-	-	-	-	12
3 073	2 543	1 411	1 194	2 128	1 718	339	296	560	573	452	389	13
576	633	246	316	470	378	59	87	91	211	97	65	14
596	596	509	539	622	588	151	171	169	149	123	103	15
148	196	135	131	145	133	9	14	32	50	35	20	16
581	449	299	207	526	378	68	75	131	111	123	67	17
514	434	261	221	528	426	60	73	129	88	54	56	18
91	109	57	50	103	94	37	18	55	36	4	10	19
54,0	54,2	41,9	43,1	51,1	52,1	61,4	55,2	43,8	50,1	49,3	48,2	20
21,0	21,3	23,0	21,3	20,1	20,6	22,0	22,3	25,8	23,5	20,1	22,9	21
16,3	17,0	18,8	19,4	17,7	17,3	13,4	14,2	22,2	17,2	21,1	18,7	22
7,1	5,4	12,7	10,6	8,5	8,1	2,6	7,5	6,5	7,3	7,4	7,6	23
1,2	1,6	2,5	4,2	1,9	1,1	0,7	0,4	1,3	1,4	1,6	2,1	24
0,4	0,5	1,1	1,4	0,7	0,8	-	0,5	0,3	0,5	0,5	0,6	25
3 689	3 906	1 933	2 066	3 063	2 747	435	537	732	923	583	539	26
1,7	1,9	0,7	0,8	2,6	2,4	0,5	5,0	1,0	1,7	1,9	3,3	27
1,7	1,3	1,3	0,6	2,9	1,2	1,4	2,2	1,5	0,3	2,4	0,9	28
4,3	3,7	5,5	4,1	5,1	3,3	2,8	3,0	3,7	3,4	4,8	5,9	29
27,3	26,6	27,6	26,8	24,4	28,4	30,6	28,7	28,7	25,6	25,4	21,7	30
27,5	28,3	27,0	27,8	26,1	28,2	32,2	28,5	29,1	28,2	30,4	26,3	31
29,0	30,8	32,3	33,1	30,7	29,0	27,8	29,7	29,9	34,5	28,2	33,8	32
8,6	7,3	5,7	6,7	8,2	7,5	4,8	2,8	6,3	6,3	7,1	8,0	33
369	378	107	141	366	332	42	37	42	70	81	66	34
811	929	360	321	694	818	97	154	197	229	122	131	35
802	832	326	346	728	904	102	138	169	210	137	155	36
378	475	141	116	332	246	37	53	70	89	66	42	37

2) Ehesachen bis 1. Halbjahr 1977, ab 1.7.1977 siehe Familiensachen Amtsgericht.

Noch: 37. Geschäftsanfall bei den Landgerichten 1976 und 1977

Lfd. Nr.	Geschäftsanfall	Oberlandesgerichtsbezirk Stuttgart							
		insgesamt		Landgerichtsbezirk					
				Ellwangen		Hechingen		Heilbronn	
		1976	1977	1976	1977	1976	1977	1976	1977
Geschäftsentwicklung der Zivilprozeßsachen (O- und R-Sachen)									
1	unerledigte Verfahren zu Beginn des Berichtszeitraumes	11 900	11 008	771	611	669	683	1 768	1 650
2	Neuzugänge	30 499	24 923	1 944	1 498	1 212	973	3 727	2 974
3	erledigte Verfahren	31 391	29 027	2 104	1 796	1 198	1 173	3 845	3 640
4	unerledigte Verfahren am Ende des Berichtszeitraumes	11 008	6 904	611	313	683	483	1 650	984
5	Anträge außerhalb eines bei Gericht anhängigen Rechtsstreites (OH-Sachen)	79	67	17	28	-	-	8	13
6	Unter den erledigten Verfahren ¹⁾ insgesamt	30 433	27 491	2 060	1 760	1 140	1 145	3 754	3 569
waren									
7	gewöhnliche Prozesse	17 781	17 886	1 111	1 085	663	751	2 052	2 226
8	Urkunden-, Wechsel- und Scheckprozesse	404	363	9	8	18	9	63	35
9	Ehesachen ²⁾	10 889	7 899	864	578	428	357	1 528	1 187
10	Kindschafts- und Entmündigungssachen	16	13	-	-	-	1	3	1
11	Arreste oder einstweilige Verfügungen	910	943	56	67	21	21	64	78
12	Entschädigungssachen	177	130	-	-	-	-	-	-
wurden erledigt durch									
13	streitiges Urteil	12 763	9 058	829	574	548	415	1 696	1 234
14	Versäumnisurteil	2 777	3 095	134	173	98	122	319	406
15	Vergleich	5 380	5 326	426	352	120	158	509	549
16	Beschluß	757	719	56	55	22	16	68	57
17	Zurücknahme der Klage oder des Antrages	3 427	2 801	278	207	138	111	416	321
18	Ruhen des Verfahrens oder Nichtbetrieb	2 985	2 658	182	128	149	137	548	528
19	Nichtzahlung des Kostenvorschusses	774	742	55	51	9	11	3	5
Von den erledigten Verfahren ¹⁾ waren anhängig (in %)									
20	bis einschließlich 3 Monate	60,6	60,4	64,3	66,7	47,7	47,2	55,3	55,8
21	3 " " 6 "	19,6	19,9	18,0	17,5	19,8	18,3	20,7	20,4
22	6 " " 12 "	13,8	14,0	12,3	12,3	19,2	20,2	15,4	15,1
23	12 " " 24 "	4,9	4,4	4,3	2,6	11,1	10,1	6,7	6,5
24	24 " " 36 "	0,9	0,9	0,9	0,5	1,5	3,5	1,5	1,3
25	mehr als 36 Monate	0,3	0,4	0,1	0,3	0,7	0,6	0,4	0,9
Streitwert ausgewählter Verfahren (in %)									
26	Von den erledigten Verfahren (lfd. Nrn. 7, 8, 11) hatten einen Streitwert	19 095	19 192	1 176	1 160	702	781	2 179	2 339
27	bis einschließlich 1 500 DM	1,4	1,3	1,9	1,3	1,0	1,7	1,4	0,9
28	1 500 DM " " 2 000 DM	1,2	0,6	1,0	0,3	3,0	0,9	1,7	0,8
29	2 000 DM " " 3 000 DM	3,2	2,0	3,1	1,2	7,4	4,1	3,1	1,8
30	3 000 DM " " 5 000 DM	25,8	26,2	25,3	27,6	26,5	28,2	26,8	28,6
31	5 000 DM " " 10 000 DM	27,9	28,9	28,5	30,7	29,3	32,0	30,2	30,9
32	10 000 DM " " 50 000 DM	32,0	32,5	32,1	32,7	28,4	28,8	29,9	30,5
33	mehr als 50 000 DM	8,5	8,4	8,1	6,2	4,3	4,4	6,9	6,5
Geschäftsentwicklung der Berufungssachen									
34	unerledigte Verfahren zu Beginn des Berichtszeitraumes	1 112	1 198	48	49	66	37	179	159
35	Neuzugänge	3 091	3 310	211	275	113	124	409	402
36	erledigte Verfahren	3 005	3 333	210	238	142	114	429	425
37	unerledigte Verfahren am Ende des Berichtszeitraumes	1 198	1 175	49	86	37	47	159	136

1) Die mögliche Differenz zur Zahl der erledigten Verfahren bei der Geschäftsentwicklung erklärt sich durch Abgaben innerhalb des Gerichtes. -

Oberlandesgerichtsbezirk Stuttgart										Baden-Württemberg insgesamt		Lfd. Nr.
Landgerichtsbezirk												
Ravensburg		Rottweil		Stuttgart		Tübingen		Ulm				
1976	1977	1976	1977	1976	1977	1976	1977	1976	1977	1976	1977	

Noch: 37. Geschäftsfall bei den Landgerichten 1976 und 1977

Lfd. Nr.	Geschäftsfall	Oberlandesgerichtsbezirk Karlsruhe							
		insgesamt		Landgerichtsbezirk					
				Baden-Baden		Freiburg		Heidelberg	
		1976	1977	1976	1977	1976	1977	1976	1977
38	Unter den erledigten Verfahren ¹⁾ insgesamt	3 414	3 652	283	258	548	607	436	476
	waren								
39	gewöhnliche Prozesse	3 310	3 551	278	242	520	590	425	462
40	Urkunden-, Wechsel- oder Scheckprozesse	7	10	2	1	1	-	1	1
41	Arreste oder einstweilige Verfügungen	68	63	1	14	21	12	7	9
	wurden erledigt durch								
42	streitiges Urteil	2 135	2 235	162	158	325	358	285	331
43	Beschluß	258	257	22	12	55	41	24	26
44	Vergleich	376	421	63	45	50	64	62	55
45	Zurücknahme der Berufung	479	581	26	31	94	117	48	47
46	Ruhen des Verfahrens oder Nichtbetrieb	49	29	2	-	7	3	7	3
47	Von den erledigten Verfahren ¹⁾	3 414	3 652	283	258	548	607	436	476
	waren anhängig (in %)								
48	bis einschließlich 3 Monate	26,0	30,6	19,1	34,5	23,9	23,2	28,0	32,8
49	3 " " 6 "	41,9	42,0	31,4	35,7	51,8	40,4	46,1	45,2
50	6 " " 12 "	25,9	23,3	31,8	23,3	21,0	33,9	20,4	18,3
51	12 " " 24 "	5,2	3,5	15,2	6,2	3,1	2,1	4,6	2,7
52	24 " " 36 "	0,8	0,4	2,5	0,4	-	0,3	0,9	0,6
53	mehr als 36 Monate	0,1	0,1	-	-	0,2	-	-	0,4
	waren anhängig ab Eingang in der 1. Instanz (in %)								
54	bis einschließlich 1 Jahr	37,6	37,9	30,0	38,0	47,4	37,4	33,7	36,8
55	1 " " 2 Jahre	48,6	48,1	50,5	46,5	44,0	53,7	55,3	51,1
56	2 " " 3 "	9,4	10,0	10,6	9,7	5,8	7,2	7,8	9,2
57	3 " " 4 "	3,0	2,6	6,4	4,3	2,0	1,3	2,1	1,9
58	mehr als 4 Jahre	1,4	1,4	2,5	1,6	0,7	0,4	1,1	1,0
	Streitwert ausgewählter Verfahren (in %)								
59	von den erledigten Verfahren (lfd. Nrn. 39, 40, 41) hatten einen Streitwert	3 385	3 624	281	257	542	602	433	472
60	bis einschließlich 500 DM	5,5	3,1	4,6	3,9	3,5	1,3	3,2	1,9
61	500 " " 1 500 DM	47,4	43,8	46,6	37,0	42,8	42,2	50,6	50,4
62	1 500 " " 3 000 DM	28,4	33,7	29,9	35,4	33,2	36,7	29,1	30,5
63	3 000 " " 5 000 DM	8,4	8,4	5,7	8,2	8,9	9,0	8,3	8,5
64	mehr als 5 000 DM	10,3	11,0	13,2	15,6	11,6	10,8	8,8	8,7
	Geschäftsentwicklung der Beschwerdesachen								
65	unerledigte Verfahren zu Beginn des Berichtszeitraumes	486	480	46	55	57	53	61	65
66	Neuzugänge	2 851	2 982	230	229	475	512	332	307
67	erledigte Verfahren	2 857	3 015	221	243	479	514	328	291
68	unerledigte Verfahren am Ende des Berichtszeitraumes	480	447	55	41	53	51	65	81
69	Unter den erledigten Verfahren ¹⁾	2 800	2 978	216	234	479	510	326	284
	waren								
70	Armenrechtssachen	119	84	2	7	18	5	8	-
71	Vollstreckungs- oder Vollstreckungsschutzsachen	483	583	10	85	90	48	57	52
72	Angelegenheiten der streitigen Gerichtsbarkeit	1 226	1 337	139	37	176	242	121	122
73	Angelegenheiten der freiwilligen Gerichtsbarkeit	891	887	55	86	190	211	129	102
	wurden erledigt durch								
74	Beschluß	2 463	2 572	195	205	415	437	305	236
75	Zurücknahme des Antrages oder der Beschwerde	204	198	12	19	35	41	13	18
	Von den erledigten Verfahren ¹⁾								
	waren anhängig (in %)								
76	bis einschließlich 1 Monat	49,9	53,6	49,1	57,7	61,4	64,7	56,1	59,9
77	1 " " 2 Monate	19,8	20,6	23,1	14,5	18,2	18,6	16,9	22,5
78	2 " " 3 "	11,1	10,1	11,1	9,0	6,7	6,1	6,7	7,4
79	3 " " 6 "	12,3	10,0	8,3	10,3	9,0	6,5	8,9	9,2
80	6 " " 12 "	4,9	4,8	4,6	7,7	4,6	3,5	6,2	1,1
81	mehr als 12 Monate	2,1	0,9	3,7	0,9	0,2	0,6	5,2	-

1) Die mögliche Differenz zur Zahl der erledigten Verfahren bei der Geschäftsentwicklung erklärt sich durch Abgaben innerhalb des Gerichtes.

Oberlandesgerichtsbezirk Karlsruhe												Lfd. Nr.
Landgerichtsbezirk												
Karlsruhe		Konstanz		Mannheim		Mosbach		Offenburg		Waldshut		
1976	1977	1976	1977	1976	1977	1976	1977	1976	1977	1976	1977	
777	750	291	344	672	719	102	133	169	210	136	155	38
771	744	276	327	653	702	98	130	156	203	133	151	39
1	1	-	2	-	4	1	-	1	1	-	-	40
4	4	7	7	17	11	1	-	9	3	1	3	41
544	521	183	217	418	392	71	78	78	105	69	75	42
45	53	39	34	40	44	4	15	19	13	10	19	43
42	36	14	20	86	139	14	20	22	18	23	24	44
106	114	44	55	87	99	9	16	39	70	26	32	45
8	8	3	4	15	8	3	2	3	1	1	-	46
777	750	291	344	672	719	102	133	169	210	136	155	47
21,1	24,0	33,7	32,0	29,9	41,2	24,5	27,1	33,7	31,4	25,7	29,0	48
42,5	45,2	43,6	42,7	32,4	38,1	51,0	46,6	45,6	47,1	39,7	40,0	49
33,7	26,7	18,9	20,3	27,4	15,7	21,6	24,8	18,9	20,0	25,7	26,5	50
2,4	3,5	2,7	4,9	8,0	4,5	2,9	1,5	1,8	1,4	7,4	3,9	51
0,3	0,4	0,7	-	1,8	0,4	-	-	-	-	1,5	0,6	52
-	0,3	0,3	-	0,4	0,1	-	-	-	-	-	-	53
35,3	34,0	35,1	29,4	31,1	36,2	52,0	53,4	55,6	56,2	42,6	51,6	54
54,3	51,1	47,8	50,3	46,6	46,2	40,2	40,6	37,3	31,9	40,4	37,4	55
8,4	11,2	12,4	14,0	14,1	11,4	4,9	3,8	4,1	9,5	12,5	8,4	56
1,7	2,1	2,7	4,7	5,2	3,8	2,0	1,5	1,2	1,4	2,9	2,6	57
0,4	1,6	2,0	1,8	3,0	2,5	1,0	0,8	1,8	1,0	1,4	-	58
776	749	283	336	670	717	100	130	166	207	134	154	59
8,4	4,3	4,9	3,3	4,9	2,8	6,0	1,5	7,8	5,3	6,7	5,8	60
46,6	38,3	50,5	45,5	52,4	45,9	47,0	45,4	41,6	48,3	37,3	47,4	61
27,2	36,2	26,1	32,1	22,5	32,1	31,0	38,5	35,5	32,4	33,6	26,6	62
7,5	10,4	7,8	6,5	10,1	7,7	9,0	8,5	8,4	3,4	10,4	9,7	63
10,3	10,8	10,6	12,5	10,0	11,6	7,0	6,1	6,6	10,6	11,9	10,3	64
43	77	88	67	105	99	10	5	25	20	51	39	65
602	654	373	375	460	507	91	104	141	175	147	119	66
568	690	394	370	466	506	96	94	146	171	159	136	67
77	41	67	72	99	100	5	15	20	24	39	22	68
565	686	368	370	447	495	96	94	145	171	158	134	69
38	20	7	13	30	18	4	1	5	14	7	6	70
95	177	85	83	79	73	10	12	25	25	32	28	71
240	321	109	120	212	258	52	56	110	130	67	51	72
161	152	157	139	120	126	28	24	-	1	51	46	73
522	640	323	301	377	429	80	83	118	137	128	104	74
23	22	27	31	49	40	7	3	19	14	19	10	75
58,6	51,9	32,1	41,6	41,4	46,5	64,6	74,5	48,3	52,0	30,4	45,5	76
19,5	21,4	22,3	26,2	19,9	18,0	14,6	17,0	17,9	27,5	25,9	17,9	77
10,3	14,1	14,4	14,1	15,2	8,7	6,3	2,1	14,5	11,7	16,5	11,2	78
8,1	7,6	22,8	13,0	16,8	16,2	9,4	5,3	11,7	7,6	14,6	13,4	79
2,9	4,1	6,3	3,7	4,9	9,5	3,1	1,1	6,2	0,6	7,0	9,7	80
0,7	0,9	2,2	1,4	1,8	1,2	2,1	-	1,4	0,6	5,7	2,2	81

Noch: 37. Geschäftsanfall bei den Landgerichten 1976 und 1977

Lfd. Nr.	Geschäftsanfall	Oberlandesgerichtsbezirk Stuttgart							
		insgesamt		Landgerichtsbezirk					
				Ellwangen		Hechingen		Heilbronn	
		1976	1977	1976	1977	1976	1977	1976	1977
38	Unter den erledigten Verfahren ¹⁾ insgesamt	2 970	3 118	207	234	131	110	418	417
	waren								
39	gewöhnliche Prozesse	2 917	3 075	199	226	130	107	406	410
40	Urkunden-, Wechsel- oder Scheckprozesse	7	8	-	1	-	-	3	2
41	Arreste oder einstweilige Verfügungen	25	17	3	3	1	2	2	-
	wurden erledigt durch								
42	streitiges Urteil	1 319	1 230	61	84	66	61	191	176
43	Beschluß	216	179	19	15	18	4	26	33
44	Vergleich	705	786	55	54	22	18	109	104
45	Zurücknahme der Berufung	554	700	61	72	17	18	62	71
46	Ruhen des Verfahrens oder Nichtbetrieb	55	52	4	-	3	3	7	9
47	Von den erledigten Verfahren ¹⁾	2 970	3 118	207	234	131	110	418	417
	waren anhängig (in %)								
48	bis einschließlich 3 Monate	34,7	35,2	69,1	63,7	36,6	41,8	34,9	36,0
49	3 " "	41,1	40,8	26,6	27,8	38,2	39,1	39,7	38,8
50	6 " "	20,8	21,2	2,9	7,7	17,6	13,6	20,1	17,7
51	12 " "	3,1	2,6	1,0	0,9	7,6	5,5	4,1	7,0
52	24 " "	0,3	0,2	0,5	-	-	-	1,0	0,2
53	mehr als 36 Monate	-	0,1	-	-	-	-	0,2	0,2
	waren anhängig ab Eingang in der 1. Instanz (in %)								
54	bis einschließlich 1 Jahr	41,5	52,1	72,0	64,5	46,6	50,9	52,2	60,4
55	1 " " 2 Jahre	48,5	38,6	23,2	28,6	40,5	39,1	37,8	30,2
56	2 " " 3 " "	7,5	7,0	3,9	4,7	11,5	7,3	6,9	6,2
57	3 " " 4 " "	1,5	1,3	1,0	1,3	1,5	2,7	1,4	1,4
58	mehr als 4 Jahre	1,0	1,0	-	0,9	-	-	1,7	1,7
	Streitwert ausgewählter Verfahren (in %)								
59	von den erledigten Verfahren (lfd. Nrn. 39, 40, 41) hatten einen Streitwert	2 949	3 100	202	230	131	109	411	412
60	bis einschließlich 500 DM	3,2	2,6	4,5	2,6	10,7	2,8	3,9	3,6
61	500 " " 1 500 DM	48,1	47,8	41,1	48,7	42,7	43,1	54,3	43,4
62	1 500 " " 3 000 DM	31,6	33,9	41,6	38,3	27,5	41,3	27,0	34,0
63	3 000 " " 5 000 DM	7,9	7,7	6,4	5,7	9,2	6,4	7,3	8,0
64	mehr als 5 000 DM	9,4	8,0	6,5	4,8	9,9	6,5	7,5	11,0
	Geschäftsentwicklung der Beschwerdesachen								
65	unerledigte Verfahren zu Beginn des Berichtszeitraumes	595	494	45	25	52	43	119	71
66	Neuzugänge	3 032	2 988	186	200	129	127	357	326
67	erledigte Verfahren	3 133	3 089	206	206	138	139	405	342
68	unerledigte Verfahren am Ende des Berichtszeitraumes	494	393	25	19	43	31	71	55
69	Unter den erledigten Verfahren ¹⁾	3 097	3 018	201	202	135	137	400	332
	waren								
70	Armenrechtssachen	154	118	16	14	1	-	27	16
71	Vollstreckungs- oder Vollstreckungsschutzsachen	795	666	44	35	24	19	102	59
72	Angelegenheiten der streitigen Gerichtsbarkeit	1 069	1 115	69	77	61	57	110	136
73	Angelegenheiten der freiwilligen Gerichtsbarkeit	1 022	1 063	70	73	49	57	153	113
	wurden erledigt durch								
74	Beschluß	2 607	2 494	171	155	109	118	361	296
75	Zurücknahme des Antrages oder der Beschwerde	230	238	17	21	12	8	26	28
	Von den erledigten Verfahren ¹⁾								
	waren anhängig (in %)								
76	bis einschließlich 1 Monat	53,6	56,7	53,7	64,4	37,8	43,8	28,0	38,6
77	1 " " 2 Monate	19,6	18,8	20,4	17,8	17,0	29,2	26,0	30,7
78	2 " " 3 " "	8,8	9,8	9,5	7,9	13,3	9,5	13,5	11,7
79	3 " " 6 " "	10,1	9,7	8,5	6,9	14,1	12,4	16,8	12,7
80	6 " " 12 " "	5,4	3,3	4,0	1,0	11,1	3,7	12,1	3,6
81	mehr als 12 Monate	2,4	1,9	4,0	2,0	6,7	1,5	3,8	2,7

1) Die mögliche Differenz zur Zahl der erledigten Verfahren bei der Geschäftsentwicklung erklärt sich durch Abgaben innerhalb des Gerichtes.

Oberlandesgerichtsbezirk Stuttgart										Baden-Württemberg insgesamt		Lfd. Nr.
Landgerichtsbezirk												
Ravensburg		Rottweil		Stuttgart		Tübingen		Ulm				
1976	1977	1976	1977	1976	1977	1976	1977	1976	1977	1976	1977	
269	298	134	152	1 418	1 401	238	309	155	197	6 384	6 770	38
264	295	131	144	1 397	1 389	238	309	152	195	6 227	6 626	39
-	-	1	2	2	2	-	-	1	1	14	18	40
3	3	1	4	13	5	-	-	2	-	93	80	41
178	139	90	84	568	494	124	148	41	44	3 454	3 465	42
20	13	9	17	93	80	11	10	20	7	474	436	43
20	75	19	24	389	354	56	87	35	70	1 081	1 207	44
44	49	15	21	270	360	39	51	46	58	1 033	1 281	45
2	4	1	1	29	25	5	8	4	2	104	81	46
269	298	134	152	1 418	1 401	238	309	155	197	6 384	6 770	47
36,8	31,2	32,1	42,1	21,7	24,9	52,1	42,1	77,4	58,4	30,0	32,7	48
35,3	52,3	50,7	48,7	48,1	41,0	30,7	38,8	20,6	38,6	41,6	41,4	49
26,0	15,4	14,9	9,2	26,8	31,5	13,4	15,2	1,9	2,5	23,5	22,3	50
1,9	1,0	1,5	-	3,2	2,0	3,8	3,6	-	0,5	4,2	3,1	51
-	-	0,7	-	0,1	0,4	-	0,3	-	-	0,6	0,3	52
-	-	-	-	-	0,1	-	-	-	-	0,1	0,1	53
50,9	50,7	44,8	62,5	41,3	43,2	51,3	52,1	71,0	77,2	42,7	44,4	54
45,0	41,6	45,5	36,3	48,1	46,0	37,0	37,2	23,2	20,3	45,5	43,7	55
2,2	6,7	6,0	5,9	8,0	8,6	10,1	6,5	3,9	2,0	8,3	8,6	56
0,7	0,7	1,5	0,7	1,8	1,4	0,4	1,6	0,6	-	2,3	2,0	57
1,1	0,3	2,2	0,7	0,8	0,9	1,2	2,6	1,2	0,5	1,3	1,3	58
267	298	133	150	1 412	1 396	238	309	155	196	6 334	6 724	59
4,1	3,7	-	2,7	2,6	2,5	1,3	-	1,9	3,6	4,4	2,9	60
40,4	44,3	48,9	49,3	48,2	49,0	55,5	52,1	44,5	46,9	47,7	45,6	61
34,1	32,6	32,3	36,0	30,9	33,4	30,3	32,4	37,4	31,1	29,9	33,8	62
9,7	9,7	10,5	8,0	7,9	7,3	6,7	8,7	6,5	7,7	8,2	8,0	63
11,6	9,7	8,3	4,0	10,4	7,8	6,3	6,8	9,7	10,7	9,9	9,7	64
40	32	29	25	236	208	60	63	14	27	1 081	974	65
348	368	167	148	1 405	1 332	255	270	185	217	5 883	5 970	66
356	343	171	145	1 433	1 400	252	284	172	230	5 990	6 104	67
32	57	25	28	208	140	63	49	27	14	974	840	68
353	307	169	145	1 427	1 393	240	272	172	230	5 897	5 996	69
1	11	12	11	73	54	6	1	18	11	273	202	70
114	66	33	25	384	337	57	54	37	71	1 278	1 249	71
106	105	70	57	505	486	96	125	52	72	2 295	2 452	72
124	121	52	46	436	495	75	85	63	73	1 913	1 950	73
307	240	138	123	1 188	1 140	190	230	143	192	5 070	5 066	74
23	23	15	12	93	101	30	27	14	18	434	436	75
66,9	66,4	38,5	46,2	60,3	60,8	36,7	44,1	80,8	67,0	51,8	55,1	76
19,3	18,6	26,6	15,9	17,0	15,6	26,7	18,8	12,2	17,0	19,7	19,7	77
6,8	9,4	14,2	15,9	7,4	8,8	9,2	12,1	4,1	8,3	9,9	10,0	78
4,8	3,6	13,0	14,5	9,7	9,7	12,9	16,2	1,7	3,5	11,2	9,9	79
1,1	1,3	5,4	3,5	3,8	3,8	12,1	5,5	1,2	0,9	5,1	4,0	80
1,1	0,7	2,4	4,1	2,0	1,2	2,5	3,3	-	3,5	2,3	1,4	81

Noch: 37. Geschäftsanfall bei den Landgerichten 1978

Lfd. Nr.	Geschäftsfall	Oberlandesgerichtsbezirk							
		ins- gesamt	Landgericht						
			Baden- Baden	Freiburg	Heidel- berg	Karlsruhe	Konstanz	Mannheim	Mosbach
Geschäftsentwicklung der Zivilprozesssachen (O- und R-Sachen)									
1	unerledigte Verfahren zu Beginn des Berichtszeitraumes	8 396	438	1 280	1 042	1 774	1 445	1 432	155
2	Neuzugänge	16 713	1 112	2 903	1 922	4 002	1 813	2 835	508
3	erledigte Verfahren	17 558	1 124	3 015	2 005	4 131	2 230	2 997	457
4	unerledigte Verfahren am Ende des Berichtszeitraumes	7 551	426	1 168	959	1 645	1 028	1 270	206
5	Anträge außerhalb eines bei Gericht anhängigen Rechtsstreites (OH-Sachen)	48	6	-	33	5	-	2	1
6	Unter den erledigten Verfahren ¹⁾ insgesamt waren	17 071	1 112	2 943	1 968	3 984	2 168	2 922	437
7	gewöhnliche Prozesse	15 325	1 018	2 605	1 760	3 588	1 985	2 581	390
8	Urkunden-, Wechsel- und Scheckprozesse	440	23	88	62	94	43	76	15
9	Anfechtungs- oder Wiederaufhebungsklagen in Entmündigungssachen	6	1	-	-	1	2	-	1
10	Arreste oder einstweilige Verfügungen	1 069	56	200	129	229	122	239	16
11	Entschädigungssachen	2	-	-	-	2	-	-	-
wurden erledigt durch									
12	streitiges Urteil	5 421	370	744	738	1 429	626	917	126
13	Versäumnisurteil	2 808	178	532	290	602	347	471	76
14	Vergleich	3 502	209	689	314	700	575	637	101
15	Beschluß	812	50	166	104	159	97	153	15
16	Zurücknahme der Klage oder des Antrages	1 614	97	317	182	367	188	249	44
17	Ruhen des Verfahrens oder Nichtbetrieb	1 335	87	277	123	333	166	224	33
18	Nichtzahlung des Kostenvorschusses	78	2	19	6	18	9	16	4
Von den erledigten Verfahren ¹⁾ waren anhängig (in %)									
19	bis einschließlich 3 Monate	47,3	52,4	47,4	40,2	52,8	33,6	49,7	54,7
20	3 " " 6 "	24,8	20,2	24,8	27,1	23,5	27,9	25,1	26,1
21	6 " " 12 "	17,3	15,9	19,6	20,1	15,8	20,1	15,1	11,7
22	12 " " 24 "	7,9	7,4	6,1	9,5	6,3	12,9	7,4	5,9
23	24 " " 36 "	2,1	3,1	1,6	2,4	1,2	3,8	1,8	0,9
24	mehr als 36 Monate	0,8	0,9	0,5	0,7	0,5	1,7	1,0	0,7
Streitwert ausgewählter Verfahren (in %)									
25	Von den erledigten Verfahren (lfd. Nrn. 7, 8, 11) hatten einen Streitwert	16 834	1 097	2 893	1 951	3 911	2 150	2 896	421
26	bis einschließlich 1 500 DM	1,5	1,1	1,2	1,3	1,8	0,5	2,3	2,1
27	1 500 DM " " 2 000 DM	0,7	1,1	0,6	0,8	0,7	0,6	0,8	0,7
28	2 000 DM " " 3 000 DM	3,0	1,5	2,4	3,7	3,1	2,4	3,6	4,0
29	3 000 DM " " 5 000 DM	29,0	31,3	28,2	33,7	29,3	28,3	26,8	25,2
30	5 000 DM " " 10 000 DM	28,3	28,2	27,5	26,7	27,3	31,1	28,3	30,9
31	10 000 DM " " 50 000 DM	30,2	29,9	31,6	27,4	29,8	30,5	30,4	32,8
32	mehr als 50 000 DM	7,4	6,9	8,5	6,3	7,9	6,6	7,9	4,3
Geschäftsentwicklung der Berufungssachen									
33	unerledigte Verfahren zu Beginn des Berichtszeitraumes	1 580	79	276	204	475	116	246	53
34	Neuzugänge	3 357	235	558	533	794	288	537	110
35	erledigte Verfahren	3 545	238	626	549	827	308	565	104
36	unerledigte Verfahren am Ende des Berichtszeitraumes	1 392	76	208	188	442	96	218	59

1) Die mögliche Differenz zur Zahl der unerledigten Verfahren bei der Geschäftsentwicklung erklärt sich durch Abgaben innerhalb des Gerichtes.

Karlsruhe		Oberlandesgerichtsbezirk Stuttgart									Baden- Württem- berg insgesamt	Lfd. Nr.
Landgericht		ins- gesamt	Landgericht									
Offenburg	Waldshut		Ellwangen	Hechingen	Heilbronn	Ravens- burg	Rottweil	Stuttgart	Tübingen	Ulm		
563	267	6 904	313	483	984	556	284	3 260	751	273	15 300	1
1 052	566	18 405	1 219	768	2 241	1 473	1 054	8 757	1 725	1 168	35 118	2
1 022	577	18 823	1 174	882	2 330	1 516	1 056	8 944	1 714	1 207	36 381	3
593	256	6 486	358	369	895	513	282	3 073	762	234	14 037	4
1	-	116	34	-	34	-	-	11	2	35	164	5
1 020	517	18 132	1 135	850	2 249	1 469	1 011	8 649	1 578	1 191	35 203	6
928	470	16 558	1 036	786	2 082	1 343	936	7 808	1 480	1 087	31 883	7
22	17	405	27	23	45	17	33	190	45	25	845	8
1	-	11	-	-	2	3	-	3	1	2	17	9
54	24	761	47	30	80	80	26	411	42	45	1 830	10
-	-	107	-	-	-	-	-	107	-	-	109	11
287	184	4 097	241	271	567	351	229	1 861	358	219	9 518	12
232	80	2 987	186	160	348	253	192	1 360	279	209	5 795	13
180	97	4 932	299	142	567	391	265	2 489	433	346	8 434	14
45	23	761	53	38	80	68	30	398	54	40	1 573	15
119	51	2 280	158	97	248	171	121	1 144	180	161	3 894	16
69	23	1 447	93	65	221	134	69	645	150	70	2 782	17
3	1	93	4	5	3	12	2	59	2	6	171	18
50,1	50,9	59,1	72,0	51,1	52,4	54,3	68,8	58,0	52,3	79,8	53,4	19
21,6	25,7	22,0	16,7	16,4	26,1	24,1	19,1	23,1	22,1	14,3	23,3	20
15,8	15,9	13,5	8,6	15,6	14,5	16,7	8,7	14,3	17,3	4,9	15,3	21
8,9	5,8	4,3	2,0	11,4	5,6	3,6	3,1	3,9	6,6	0,8	6,0	22
2,7	1,5	0,7	0,4	3,4	1,1	0,7	0,3	0,5	1,0	0,1	1,4	23
0,9	0,2	0,4	0,4	2,1	0,4	0,5	-	0,2	0,8	0,2	0,6	24
1 004	511	17 724	1 110	839	2 207	1 440	995	8 409	1 567	1 157	34 558	25
0,8	2,3	1,1	1,5	1,0	0,8	1,9	1,4	0,7	1,6	1,7	1,3	26
0,8	1,0	0,6	0,7	0,5	0,6	1,3	0,8	0,5	0,6	0,3	0,7	27
3,4	3,9	2,0	1,2	2,6	1,7	3,1	3,9	1,7	1,7	2,3	2,5	28
27,6	28,2	27,9	27,2	29,3	28,6	29,2	29,2	27,5	27,0	26,9	28,4	29
30,6	28,6	28,7	30,7	29,8	30,2	26,9	30,9	28,2	27,4	29,2	28,5	30
31,6	28,1	31,8	31,8	30,8	30,8	30,8	28,0	32,3	34,2	32,1	31,0	31
5,4	8,0	7,9	6,9	5,9	7,4	6,8	5,7	9,0	7,6	7,5	7,6	32
89	42	1 175	86	47	136	99	62	607	94	44	2 755	33
206	96	2 816	196	120	375	276	197	1 245	266	141	6 173	34
214	114	3 004	229	125	385	289	172	1 376	276	152	6 549	35
81	24	987	53	42	126	86	87	476	84	33	2 379	36

Noch: 37. Geschäftsanfall bei den Landgerichten 1978

Lfd. Nr.	Geschäftsanfall	Oberlandesgerichtsbezirk							
		ins- gesamt	Landgericht						
			Baden- Baden	Freiburg	Heidel- berg	Karls- ruhe	Konstanz	Mannheim	Mosbach
37	Unter den erledigten Verfahren ¹⁾ insgesamt	3 471	235	625	545	787	305	548	99
	waren								
38	gewöhnliche Prozesse	3 406	231	617	538	775	289	540	96
39	Urkunden-, Wechsel- oder Scheckprozesse	2	-	-	-	1	1	-	-
40	Arreste oder einstweilige Verfügungen	42	3	5	6	9	9	5	2
	wurden erledigt durch								
41	streitiges Urteil	2 232	154	404	365	546	198	329	65
42	Beschluß	189	10	47	26	30	25	31	9
43	Vergleich	406	30	53	74	79	20	89	16
44	Zurücknahme der Berufung	498	32	98	62	90	53	67	7
45	Ruhen des Verfahrens oder Nichtbetrieb	33	3	9	5	6	2	8	-
46	Von den erledigten Verfahren ¹⁾	3 471	235	625	545	787	305	548	99
	waren anhängig (in %)								
47	bis einschließlich 3 Monate	29,0	51,9	23,4	36,1	19,8	32,5	30,1	23,2
48	3 " " 6 "	40,0	34,5	41,1	46,2	28,5	50,8	43,4	40,5
49	6 " " 12 "	26,5	7,7	33,9	14,9	41,0	13,4	24,5	24,2
50	12 " " 24 "	4,1	5,1	1,4	2,8	9,9	3,0	2,0	3,0
51	24 " " 36 "	0,3	0,9	0,2	-	0,6	-	-	1,0
52	mehr als 36 Monate	0,1	-	-	-	0,1	0,3	-	-
	waren anhängig ab Eingang in der 1. Instanz (in %)								
53	bis einschließlich 1 Jahr	41,8	53,6	36,6	46,1	31,5	42,6	43,1	56,6
54	1 " " 2 Jahre	46,7	33,6	54,4	43,1	52,2	45,2	46,2	36,4
55	2 " " 3 "	9,0	9,4	7,2	9,4	13,1	10,2	7,5	5,1
56	3 " " 4 "	2,0	2,6	1,8	1,3	2,7	1,6	2,4	2,0
57	mehr als 4 Jahre	0,4	0,9	-	0,2	0,5	0,3	0,9	-
	Streitwert ausgewählter Verfahren (in %)								
58	von den erledigten Verfahren (lfd. Nrn. 39, 40, 41) hatten einen Streitwert	3 450	234	622	544	785	299	545	98
59	bis einschließlich 500 DM	3,0	1,3	1,1	2,2	4,6	3,0	3,7	-
60	500 " " 1 500 DM	46,2	38,5	43,1	48,2	44,2	49,2	50,1	48,0
61	1 500 " " 3 000 DM	36,5	43,2	40,2	33,3	37,5	34,8	33,6	40,8
62	3 000 " " 5 000 DM	7,2	9,8	8,0	7,5	7,1	6,7	6,1	6,1
63	mehr als 5 000 DM	7,1	7,3	7,6	8,8	6,7	6,3	6,7	5,1
	Geschäftsentwicklung der Beschwerdesachen								
64	unerledigte Verfahren zu Beginn des Berichtszeitraumes	447	41	51	81	41	72	100	15
65	Neuzugänge	2 745	182	404	295	791	307	400	84
66	erledigte Verfahren	2 824	198	415	307	788	332	420	89
67	unerledigte Verfahren am Ende des Berichtszeitraumes	368	25	40	69	44	47	80	10
68	Unter den erledigten Verfahren ¹⁾	2 790	198	413	304	777	332	412	89
	waren								
69	Armenrechtssachen	67	9	9	2	27	3	10	5
70	Vollstreckungs- oder Vollstreckungsschutzsachen	675	80	41	48	265	108	57	12
71	Angelegenheiten der streitigen Gerichtsbarkeit	1 339	75	202	180	346	104	219	51
72	Angelegenheiten der freiwilligen Gerichtsbarkeit	631	24	151	66	122	111	111	18
	wurden erledigt durch								
73	Beschluß	2 444	188	357	242	702	290	354	80
74	Zurücknahme des Antrages oder der Beschwerde	185	8	24	21	37	28	39	6
	Von den erledigten Verfahren ¹⁾								
	waren anhängig (in %)								
75	bis einschließlich 1 Monat	52,9	56,1	60,5	41,8	64,7	38,3	43,0	71,9
76	1 " " 2 Monate	22,7	22,7	20,1	19,7	21,2	26,2	24,5	11,2
77	2 " " 3 "	9,5	6,6	7,7	9,2	7,2	18,4	10,4	4,5
78	3 " " 6 "	8,8	6,6	7,0	14,5	4,4	12,3	14,1	7,9
79	6 " " 12 "	3,8	4,0	2,4	8,2	1,9	3,0	5,8	1,1
80	mehr als 12 Monate	2,3	4,0	2,2	6,6	0,5	1,8	2,2	3,4

1) Die mögliche Differenz zur Zahl der erledigten Verfahren bei der Geschäftsentwicklung erklärt sich durch Abgaben innerhalb des Gerichtes.

Karlsruhe		Oberlandesgerichtsbezirk Stuttgart									Baden- Württem- berg insgesamt	Lfd. Nr.
Landgericht		ins- gesamt	Landgericht									
Offenburg	Waldshut		Ellwangen	Hechingen	Heilbronn	Ravens- burg	Rottweil	Stuttgart	Tübingen	Ulm		
214	113	2 978	228	122	375	285	172	1 369	275	152	6 449	37
212	108	2 925	225	120	363	279	164	1 355	270	149	6 331	38
-	-	7	-	-	2	-	-	3	2	-	9	39
1	2	23	2	1	2	3	5	6	1	3	65	40
109	62	1 335	89	62	162	154	105	574	149	40	3 567	41
6	5	175	16	11	30	15	13	67	10	13	364	42
32	13	678	50	22	96	59	23	333	51	44	1 084	43
59	30	637	62	21	57	42	27	334	52	42	1 135	44
-	-	32	5	-	6	3	1	13	3	1	65	45
214	113	2 978	228	122	375	285	172	1 369	275	152	6 449	46
26,6	38,1	35,5	68,9	38,5	43,5	41,4	26,2	20,8	52,4	65,1	32,0	47
35,0	52,2	36,4	23,7	42,6	42,4	38,2	60,5	33,9	34,9	30,3	38,3	48
36,4	8,8	25,7	7,0	16,4	9,9	17,9	12,2	42,9	9,8	3,9	26,1	49
1,9	0,9	2,3	0,4	1,6	4,3	2,5	1,2	2,4	2,9	-	3,3	50
-	-	-	-	-	-	-	-	-	-	-	0,1	51
-	-	0,1	-	0,8	-	-	-	-	-	0,7	0,1	52
46,3	87,3	52,3	77,2	51,6	62,4	55,8	52,3	41,2	60,0	70,4	46,7	53
46,3	26,5	39,7	18,9	32,8	30,1	38,9	41,9	49,7	32,0	23,0	43,5	54
5,1	4,4	6,5	2,6	11,5	5,6	4,9	5,8	7,5	6,5	5,9	7,9	55
1,9	1,8	1,0	1,3	1,6	1,3	0,4	-	1,2	0,7	0,7	1,6	56
0,5	-	0,4	-	2,5	0,6	-	-	0,4	0,7	-	0,4	57
213	110	2 955	227	121	367	282	169	1 364	273	152	6 405	58
5,6	4,5	2,5	0,9	3,3	2,7	2,1	3,6	2,7	0,7	4,6	2,8	59
50,2	48,2	46,7	41,9	42,1	53,4	44,0	58,0	45,4	45,8	48,0	46,4	60
34,7	30,0	38,1	46,3	36,4	34,6	37,2	32,0	39,1	42,1	28,3	37,3	61
3,8	9,1	6,1	4,8	12,4	3,5	7,8	4,7	6,2	4,8	8,6	6,7	62
5,6	8,1	6,6	6,2	5,8	5,7	8,9	1,8	6,6	6,6	10,5	6,9	63
24	22	393	19	31	55	57	28	140	49	14	840	64
175	107	2 552	161	90	334	300	133	1 107	270	157	5 297	65
176	99	2 597	158	103	322	303	146	1 116	283	166	5 421	66
23	30	348	22	18	67	54	15	131	36	5	716	67
176	89	2 561	158	103	313	301	146	1 106	268	166	5 351	68
-	2	71	6	2	13	7	10	30	-	3	138	69
40	24	773	21	15	101	101	31	392	57	55	1 448	70
129	33	957	99	54	122	114	69	347	85	67	2 296	71
2	26	710	32	32	76	74	33	303	123	37	1 341	72
156	75	2 228	128	86	263	250	127	1 012	227	135	4 672	73
14	8	190	12	9	32	30	8	50	27	22	375	74
43,8	44,9	55,8	68,4	46,6	42,8	40,2	47,9	61,6	56,7	68,7	54,3	75
36,4	19,1	20,1	17,4	15,5	32,6	22,3	21,2	17,7	17,9	17,5	21,5	76
9,1	13,5	9,1	3,2	12,6	10,9	12,3	13,7	8,6	8,2	4,8	9,3	77
3,4	14,6	9,1	7,0	20,4	8,3	16,6	11,6	6,2	10,1	7,2	8,9	78
4,5	7,9	4,6	1,9	3,8	3,5	7,3	4,8	4,9	5,2	0,6	4,2	79
2,8	-	1,4	2,5	1,0	1,9	1,3	1,4	1,0	1,9	1,2	1,9	80

38. Geschäftsfall bei den Oberlandesgerichten

Geschäftsfall	Berufungsinstanz								
	Oberlandesgericht						Baden-Württemberg insgesamt		
	Karlsruhe			Stuttgart					
	1976	1977	1978	1976	1977	1978	1976	1977	1978
Geschäftsentwicklung									
unerledigte Verfahren zu Beginn des Berichtszeitraumes	2 738	2 576	2 583	1 315	1 088	892	4 053	3 664	3 475
Neuzugänge	3 355	3 395	2 932	2 596	2 426	2 110	5 951	5 821	5 042
erledigte Verfahren	3 517	3 388	3 106	2 823	2 622	2 235	6 340	6 010	5 341
unerledigte Verfahren am Ende des Berichtszeitraumes	2 576	2 583	2 409	1 088	892	767	3 664	3 475	3 176
Unter den erledigten Verfahren ¹⁾ insgesamt	3 077	2 800	2 889	2 740	2 531	2 128	5 817	5 331	5 017
waren gewöhnliche Prozesse	2 655	2 522	2 772	2 239	2 054	1 957	4 894	4 576	4 729
Urkunden-, Wechsel- oder Scheckprozesse	14	9	8	11	8	10	25	17	18
Ehesachen ²⁾	253	135	-	255	231	-	508	366	-
Arreste oder einstweilige Verfügungen	77	54	45	42	61	47	119	115	92
Entschädigungssachen	3	-	1	97	81	52	100	81	53
waren Armenrechtssachen									
Vollstreckungs- und Vollstreckungs- schutzsachen									
Angelegenheit der streitigen Gerichtsbarkeit									
Angelegenheit der freiwilligen Gerichtsbarkeit									
waren erledigt durch									
streitiges Urteil	1 612	1 413	1 487	1 135	981	868	2 747	2 394	2 355
Beschluß	113	134	99	105	90	71	218	224	170
Vergleich	602	549	685	698	716	632	1 300	1 265	1 317
Zurücknahme der Berufung Beschwerde	662	596	507	671	568	474	1 333	1 164	981
Von den erledigten Verfahren ¹⁾ insgesamt waren anhängig (in § 3)									
bis einschl. 1 Monat									
mehr als 1 " " 2 Monate									
" " 2 " " 3 "									
" " " " 3 "	15,2	16,2	14,1	29,6	30,0	29,5	22,0	22,7	20,6
" " 3 " " 6 "	22,0	22,0	19,8	39,7	42,6	50,3	30,3	31,8	32,7
" " 6 " " 12 "	32,3	28,9	33,3	22,6	20,0	15,6	27,7	24,6	25,8
" " 12 Monate	-	-	-	-	-	-	-	-	-
" " 12 bis einschl. 24 Monate	24,1	26,1	26,2	5,8	5,8	3,4	15,5	16,5	16,6
" " 24 " " 36 "	5,5	5,8	5,6	1,4	1,1	0,8	3,5	3,5	3,5
" " 36 Monate	0,9	1,1	0,9	0,8	0,6	0,4	0,9	0,8	0,7
waren anhängig ab Eingang in der 1. Instanz (in § 3)									
bis einschl. 1 Jahr	15,7	18,7	19,6	36,1	40,7	48,1	25,3	29,2	31,7
mehr als 1 Jahr " " 2 Jahre	39,7	36,4	38,8	41,9	37,3	33,2	40,7	36,9	36,4
" " 2 Jahre " " 3 "	26,8	25,3	22,7	12,5	11,5	10,3	20,1	18,8	17,4
" " 3 " " 4 "	9,7	11,2	11,3	4,5	5,4	3,9	7,2	8,4	8,2
" " 4 " " 5 "	3,7	4,2	4,3	1,7	2,5	2,3	2,8	3,4	3,4
" " 5 "	4,3	4,2	3,3	3,4	2,5	2,2	3,9	3,4	2,9
Streitwert ausgewählter Verfahren (in § 3)									
Erledigte gewöhnliche Prozesse, Urkunden-, Wechsel- oder Scheckprozesse, Arreste oder einstweilige Verfügungen insgesamt									
davon mit einem Streitwert									
bis einschl. 1 500 DM	4,8	2,7	2,4	2,6	2,5	3,1	3,8	2,6	2,7
mehr als 1 500 DM " " 2 000 DM	5,0	2,4	2,2	2,8	2,0	2,0	4,0	2,2	2,1
" " 2 000 DM " " 3 000 DM	10,1	6,3	5,2	7,2	4,3	4,2	8,8	5,4	4,8
" " 3 000 DM " " 5 000 DM	17,3	18,6	21,1	17,9	18,8	18,8	17,6	18,7	20,2
" " 5 000 DM " " 10 000 DM	22,8	26,1	23,2	21,2	23,0	24,1	22,1	24,7	23,6
" " 10 000 DM " " 25 000 DM	19,3	21,7	21,5	20,8	22,0	20,8	20,0	21,7	21,3
" " 25 000 DM " " 50 000 DM	10,1	10,5	11,9	11,9	11,7	12,1	11,0	11,0	12,1
" " 50 000 DM " " 1 Mill. DM	10,4	11,4	12,3	14,9	15,2	14,6	12,4	13,1	13,3
" " 1 Mill. DM	0,3	0,3	0,1	0,7	0,5	0,1	0,4	0,4	0,1

1) Die mögliche Differenz erklärt sich durch Abgaben innerhalb des Gerichts. - 2) Ehesachen lfd. Nr. 8 nur bis 30.6.1977; ab 1.7.1977 Familiensachen

Beschwerdeinstanz									Geschäftsfall
Oberlandesgericht						Baden-Württemberg insgesamt			
Karlsruhe			Stuttgart						
1976	1977	1978	1976	1977	1978	1976	1977	1978	
									Geschäftsentwicklung
227	271	278	156	189	170	383	460	448	unerledigte Verfahren zu Beginn des Berichtszeitraumes
1 465	1 511	1 226	1 372	1 350	1 272	2 837	2 861	2 498	Neuzugänge
1 421	1 504	1 226	1 339	1 369	1 222	2 760	2 873	2 448	erledigte Verfahren
271	278	278	189	170	220	460	448	498	unerledigte Verfahren am Ende des Berichtszeitraumes
1 376	1 467	1 191	1 314	1 353	1 201	2 690	2 820	2 392	Unter den erledigten Verfahren ¹⁾ insgesamt
									waren gewöhnliche Prozesse
									Urkunden-, Wechsel- oder Scheckprozesse
									Ehesachen ²⁾
									Arreste oder einstweilige Verfügungen
									Entschädigungssachen
48	70	68	131	125	98	179	195	166	waren Armenrechtssachen
35	51	40	95	103	108	130	154	148	Vollstreckungs- und Vollstreckungs- schutzsachen
691	697	491	354	301	225	1 045	998	716	Angelegenheit der streitigen Gerichtsbarkeit
125	124	59	108	107	90	233	231	149	Angelegenheit der freiwilligen Gerichtsbarkeit
-	-	-	-	-	-	-	-	-	waren erledigt durch
1 270	1 373	1 098	1 174	1 189	1 071	2 444	2 562	2 169	streitiges Urteil
4	5	4	4	4	1	8	9	5	Beschluß
82	64	72	88	66	64	170	130	136	Vergleich
1 376	1 467	1 191	1 314	1 353	1 201	2 690	2 820	2 392	Zurücknahme der Berufung/Beschwerde
50,3	49,2	43,1	57,4	58,0	55,9	53,8	53,4	49,5	Von den erledigten Verfahren ¹⁾ insgesamt
21,4	21,5	22,0	20,4	16,8	18,8	20,9	19,2	20,4	waren anhängig (in § ³⁾)
9,4	11,0	12,5	9,4	7,5	8,4	9,4	9,3	10,5	bis einschl. 1 Monat
-	-	-	-	-	-	-	-	-	mehr als 1 " " 2 Monate
12,8	11,6	14,0	9,4	10,9	8,6	11,1	11,2	11,3	" " 2 " " 3 "
4,0	5,4	6,3	2,5	5,2	6,9	3,3	5,3	6,6	" " 3 " " 6 "
2,0	1,4	2,1	1,0	1,6	1,3	1,5	1,5	1,7	" " 6 " " 12 "
									" " 12 Monate
									" " 12 bis einschl. 24 Monate
									" " 24 " " 36 "
									" " 36 Monate
									waren anhängig ab Eingang in der 1. Instanz (in § ³⁾)
									bis einschl. 1 Jahr
									mehr als 1 Jahr " " 2 Jahre
									" " 2 Jahre " " 3 "
									" " 3 " " 4 "
									" " 4 " " 5 "
									" " 5 "
									Streitwert ausgewählter Verfahren (in § ³⁾)
									Erledigte gewöhnliche Prozesse, Urkunden-, Wechsel- oder Scheckprozesse, Arreste oder einstweilige Verfügungen insgesamt
									davon mit einem Streitwert
									bis einschl. 1 500 DM
									mehr als 1 500 DM " " 2 000 DM
									" " 2 000 DM " " 3 000 DM
									" " 3 000 DM " " 5 000 DM
									" " 5 000 DM " " 10 000 DM
									" " 10 000 DM " " 25 000 DM
									" " 25 000 DM " " 50 000 DM
									" " 50 000 DM " " 1 Mill. DM
									" " 1 Mill. DM

in der Rechtsmittelinstanz vor dem Oberlandesgericht. Tabellen-Nr. 39. - 3) Auf Grund von Auf- bzw. Abrundungen kann die Summe ungleich 100 % sein.

39. Familiensachen in der Rechtsmittelinstanz vor den Oberlandesgerichten

Lfd. Nr.	Gegenstand	Oberlandesgericht				Baden-Württemberg insgesamt	
		Karlsruhe		Stuttgart		1977 ¹⁾	1978
		1977 ¹⁾	1978	1977 ¹⁾	1978		
Berufungsverfahren und Beschwerden gegen Entscheidungen							
Geschäftsentwicklung der Familiensachen in der Rechtsmittelinstanz (UF-Sachen)							
1	unerledigte Verfahren zu Beginn des Berichtszeitraumes	-	363	-	164	-	427
2	Neuzugänge	445	655	407	708	852	1 363
3	erledigte Verfahren	182	571	243	632	425	1 203
4	unerledigte Verfahren am Ende des Berichtszeitraumes	263	347	164	240	427	587
5	nach folgender Auswertung als erledigt zugrunde- gelegte Verfahren	176	501	238	599	414	1 100
Von den erledigten Verfahren (lfd. Nr. 5) waren							
6	Scheidungsverfahren (soweit nicht lfd. Nr. 8)	107	200	95	66	202	266
7	andere Eheverfahren	4	98	2	3	6	101
8	Verfahren über abgetrennte Scheidungsfolgesachen und allein anhängige andere Familiensachen	65	202	141	524	206	726
9	Armenrechtsverfahren	-	1	-	6	-	7
Nach der Art der Entscheidung im ersten Rechtszug							
10	Verfahren über Berufungen/Beschwerden (§ 629 a Abs. 2 ZPO) gegen die Scheidung aussprechende Urteile	100	202	95	68	195	270
11	Verfahren über Berufungen/Beschwerden gegen sonstige Endentscheidungen des Familiengerichts	76	298	143	525	219	823
Von den Verfahren über Berufungen/Beschwerden (§ 629 a Abs. 2 ZPO) gegen die Scheidung aussprechende Urteile (lfd. Nr. 10) hatten zum Gegenstand							
12	sowohl Scheidungssache als auch Folgesachen	2	82	-	2	2	84
13	nur Scheidungssache	97	118	95	64	192	182
14	nur Folgesachen	1	2	-	2	1	4
Die Verfahren nach lfd. Nr. 12 hatten an Folgesachen zum Gegenstand insgesamt							
	davon betrafen	2	86	-	4	2	90
15	Regelung der elterlichen Gewalt	-	3	-	1	-	4
16	Regelung des persönlichen Verkehrs	-	1	-	-	-	1
17	Herausgabe eines Kindes	-	-	-	-	-	-
18	Unterhalt für ein Kind	2	7	-	-	2	7
19	Unterhalt für den Ehegatten	-	35	-	-	-	35
20	Versorgungsausgleich	-	21	-	2	-	23
21	Wohnung, Hausrat	-	16	-	-	-	16
22	eheliches Güterrecht	-	3	-	1	-	4
23	Die Verfahren über abgetrennte Scheidungsfolgesachen und allein anhängige andere Familiensachen (lfd. Nr. 8) hatten an Folgesachen/Familiensachen zum Gegenstand insgesamt	68	226	145	558	213	784
	davon betrafen						
24	Regelung der elterlichen Gewalt	24	30	48	123	72	153
25	Regelung des persönlichen Verkehrs	3	11	2	12	5	23
26	Herausgabe eines Kindes	-	-	2	2	2	2
27	Unterhalt für ein Kind	13	67	38	163	51	230
28	Unterhalt für den Ehegatten	16	88	43	190	59	278
29	Versorgungsausgleich	-	3	-	38	-	41
30	Wohnung, Hausrat	6	16	8	15	14	31
31	eheliches Güterrecht	6	11	4	15	10	26
Von den Verfahren (lfd. Nr. 5) wurden erledigt							
32	durch Urteil, Versäumnis-, Anerkenntnis- oder Verzichtsurteil	76	161	91	191	167	352
33	durch Beschluß und Beschluß gemäß § 91 a und § 519 b ZPO	42	99	61	178	103	277
34	durch Vergleich	7	123	29	83	36	206
35	durch Zurücknahme der Berufung/Beschwerde	40	98	46	124	86	222
Von den erledigten Verfahren (lfd. Nr. 5) waren anhängig							
36	bis einschließlich 3 Monate	83	157	192	333	275	490
37	mehr als 3 "	91	159	46	208	137	367
38	" " 6 "	2	165	-	51	2	216
39	" " 12 "	-	20	-	7	-	27
40	" " 24 Monate	-	-	-	-	-	-

1) Betrifft nur das 2. Halbjahr.

Noch: 39. Familiensachen in der Rechtsmittelinstanz vor den Oberlandesgerichten

Lfd. Nr.	Gegenstand	Oberlandesgericht				Baden-Württemberg insgesamt	
		Karlsruhe		Stuttgart		1977 ¹⁾	1978
		1977 ¹⁾	1978	1977 ¹⁾	1978		
Geschäftsentwicklung der sonstigen Beschwerden in Familiensachen (WF-Sachen)							
1	unerledigte Verfahren zu Beginn des Berichtszeitraumes	-	88	-	39	-	127
2	Neuzugänge	269	497	201	479	470	976
3	erledigte Verfahren	181	474	162	444	343	918
4	unerledigte Verfahren am Ende des Berichtszeitraumes	88	111	39	74	127	185
5	nach folgender Auswertung als erledigt zugrunde- gelegte Verfahren	178	453	156	426	334	879
Die mögliche Differenz zu lfd. Nr. 3 erklärt sich durch Abgaben innerhalb des Gerichts		3	21	6	18	9	39
Erledigte sonstige Beschwerden in Familiensachen							
6	Gegenstände (lfd. Nrn. 7 bis 14) der erledigten Beschwerdeverfahren insgesamt	178	460	156	426	334	886
	davon betrafen						
7	das Armenrecht	26	93	46	172	72	265
	eine einstweilige Anordnung (§ 620 c ZPO) über						
8	die elterliche Gewalt	87	173	40	68	127	241
9	die Herausgabe eines Kindes	5	3	4	2	9	5
10	die Ehewohnung	7	27	10	11	17	38
11	die Aussetzung des Scheidungsverfahrens	1	3	1	2	2	5
12	den Wert des Verfahrensgegenstandes	12	47	2	12	14	59
13	eine Kostenangelegenheit	3	47	16	39	19	86
14	eine sonstige Angelegenheit	37	67	37	120	74	187
Die Verfahren (lfd. Nr. 5) wurden erledigt durch							
15	Beschluß (soweit nicht lfd. Nr. 16)	164	400	128	379	292	779
16	Beschluß gemäß § 91 a ZPO	-	1	2	-	2	1
17	Vergleich	1	2	1	4	2	6
18	Zurücknahme des Antrages	-	-	-	-	-	-
19	Zurücknahme der Beschwerde	9	27	12	25	21	52
20	auf andere Weise	4	23	13	18	17	41
Von den erledigten Verfahren (lfd. Nr. 5) waren anhängig							
21	bis einschließlich 1 Monat	101	188	115	256	216	444
22	mehr als 1 " 2 Monate	61	89	29	94	90	183
23	" " 2 " 3 "	12	62	9	44	21	106
24	" " 3 " 6 "	4	84	3	26	7	110
25	" " 6 " 9 "	-	25	-	4	-	29
26	" " 9 " 12 "	-	5	-	2	-	7
27	" " 12 Monate	-	-	-	-	-	-
28	Durch Beschluß (lfd. Nr. 15) erledigte Beschwerden insgesamt	164	400	128	379	292	779
	davon						
29	führten zur Aufhebung und Zurückverweisung	3	24	11	35	14	59
30	führten zur Änderung und eigenen Sachentscheidung	35	124	40	161	75	285
31	wurden als unbegründet zurückgewiesen	99	213	59	143	158	356
32	wurden als unzulässig verworfen	27	39	18	40	45	79

1) Betrifft nur das 2. Halbjahr.

40. Gerichtliche Ehelösungen¹⁾ nach Landgerichtsbezirken

Landgerichtsbezirk	Anzahl der Fälle				Fälle auf 10 000 der Bevölkerung			
	1976	1. Hj. 1977	2. Hj. 1977 ²⁾	1978 ²⁾	1976	1. Hj. 1977	2. Hj. 1977 ²⁾	1978 ²⁾
Baden-Baden	487	273	2	34	17,4	9,8	0,1	1,2
Freiburg	968	850	19	242	14,6	12,8	0,3	3,6
Heidelberg	649	349	4	177	16,8	9,0	0,1	4,6
Karlsruhe	1 653	1 136	6	271	20,0	13,8	0,1	3,3
Konstanz	857	538	13	208	17,4	10,9	0,3	4,2
Mannheim	1 196	949	23	276	23,7	19,0	0,5	5,5
Mosbach	244	173	2	78	11,5	8,2	0,1	3,7
Offenburg	377	331	4	134	12,9	11,3	0,1	4,6
Waldshut	217	203	3	32	11,6	11,0	0,2	1,7
Ellwangen	608	355	2	149	12,0	7,0	0,0	3,0
Hechingen	313	205	5	109	12,7	8,3	0,2	4,4
Heilbronn	1 121	676	45	467	14,9	9,0	0,6	6,2
Ravensburg	684	388	7	152	13,4	7,6	0,1	3,0
Rottweil	445	259	8	110	13,2	7,7	0,2	3,3
Stuttgart	3 689	2 461	73	1 200	19,3	12,8	0,4	6,2
Tübingen	655	455	13	205	12,4	8,6	0,2	3,9
Ulm	632	408	13	206	13,1	8,5	0,3	4,3
Rechtskräftige Urteile in 2. Instanz	-	-	-	39	-	-	-	0
Baden-Württemberg	14 795	10 009	242	4 089	11,0	4,4	0,0	4,5

1) Rechtskräftige Urteile auf Ehelösung; davon lauten auf Scheidung nach § 42 bis 48, ab 2. Halbjahr 1977 nach § 1565 und 1566 BGB. - 2) Urteile in 2. Instanz ab 2. Halbjahr 1977 in unterer Zeile gesondert ausgewiesen.

41. Gerichtliche Ehelösungen nach dem Antragsteller/Kläger

Entscheidungen in der Ehesache	Rechts- kräftige Urteile insgesamt	Das Verfahren wurde beantragt									
		vom Mann				von der Frau				von beiden	von der Staats- anwalt- schaft
		zusammen	darunter Frau Wider- kläger	zusammen	darunter ohne Zu- stimmung der Frau	zusammen	darunter Mann Wider- kläger	zusammen	darunter ohne Zu- stimmung des Mannes		
altes Recht		neues Recht		altes Recht		neues Recht					
Ehelösungen insgesamt											
1976	14 819	4 164	1 390	-	-	10 652	2 072	-	-	-	3
1.Hj. 1977	10 017	3 091	854	-	-	6 925	992	-	-	-	1
2.Hj. 1978	244	-	-	87	46	-	-	142	52	15	-
1978	4 106	-	-	1 492	691	-	-	2 337	1 018	276	1
Darunter Scheidung der Ehe											
1976	14 795	4 152	1 389	-	-	10 643	2 072	-	-	-	-
1.Hj. 1977	10 009	3 088	853	-	-	6 921	991	-	-	-	-
2.Hj. 1977	242	-	-	86	46	-	-	141	52	15	-
1978	4 089	-	-	1 488	687	-	-	2 333	1 014	268	-
nach § 42											
1976	88	32	9	-	-	56	8	-	-	-	-
1.Hj. 1977	73	23	5	-	-	50	4	-	-	-	-
nach § 43											
1976	14 063	3 805	1 325	-	-	10 258	2 301	-	-	-	-
1.Hj. 1977	9 304	2 791	816	-	-	6 513	951	-	-	-	-
nach § 44 oder § 45											
1976	57	24	4	-	-	33	-	-	-	-	-
1.Hj. 1977	26	11	2	-	-	15	2	-	-	-	-
nach § 48											
1976	490	259	37	-	-	231	20	-	-	-	-
1.Hj. 1977	385	194	11	-	-	191	10	-	-	-	-
nach § 1565 Abs. 1											
i.V.m. § 1565 Abs. 2											
2.Hj. 1977	86	-	-	24	5	-	-	53	14	9	-
1978	980	-	-	293	63	-	-	632	185	55	-
nach § 1565 Abs. 1											
2.Hj. 1977	40	-	-	17	17	-	-	23	23	-	-
1978	930	-	-	298	277	-	-	627	596	5	-
nach § 1565 Abs. 1											
i.V.m. § 1566 Abs. 1											
2.Hj. 1977	75	-	-	21	-	-	-	49	-	5	-
1978	1 529	-	-	522	-	-	-	808	-	199	-
nach § 1565 Abs. 1											
i.V.m. § 1566 Abs. 2											
2.Hj. 1977	38	-	-	24	24	-	-	14	14	-	-
1978	557	-	-	342	333	-	-	213	207	2	-
Abweisung der Klage insgesamt											
1976	108	77	8	-	-	31	6	-	-	-	-
1.Hj. 1977	56	46	5	-	-	10	1	-	-	-	-
2.Hj. 1977	8	-	-	2	2	-	-	6	5	-	-
1978	46	-	-	17	16	-	-	28	26	1	-

42. Richter und Geschäftsanfall bei den Verwaltungsgerichten

Richter/Geschäftsanfall		Verwaltungsgericht				Verwaltungs- gerichtshof Baden-Württemberg Mannheim
		Freiburg	Karlsruhe	Sigmaringen	Stuttgart	
Anzahl der Richter	1976	21	23	14	31	41
	1977	21	24,5	15	30	42
	1978	21,5	23,5	16	32	45
Geschäftsentwicklung						
Unerledigte Verfahren am 1.1. ¹⁾	1976	1 611	1 512	986	1 798	1 353 ²⁾
	1977	1 806	1 383	1 369	2 301	1 437 ²⁾
	1978	1 586	1 239	2 418	2 061	1 688 ²⁾
Neuzugänge im Berichtszeitraum	1976	1 640	2 063	1 136	2 747	2 560
	1977	1 530	2 535	2 047	2 857	3 366
	1978	2 276	2 824	2 265	2 714	4 361
Erledigte Verfahren im Berichts- zeitraum	1976	1 445	2 192	753	2 244	2 476
	1977	1 750	2 679	998	3 097	3 115
	1978	2 145	2 648	2 173	2 525	3 790
Unerledigte Verfahren am 31.12. ¹⁾	1976	1 806	1 383	1 369	2 301	1 437
	1977	1 586	1 239	2 418	2 061	1 688
	1978	1 717	1 415	2 510	2 250	2 259

1) Bestand an Klagen (ohne sonstige Verfahren). - 2) Bestand an Berufungen und Beschwerden (ohne sonstige Verfahren).

Quelle: Justizministerium Baden-Württemberg.

43. Richter und Geschäftsanfall bei den Finanzgerichten

Gegenstand	Zahl der Fälle					
	insgesamt			darunter Klagen		
	1976	1977	1978	1976	1977	1978
Unerledigte Fälle zu Beginn des Berichtszeitraumes	2 698	3 493	4 783	2 439	3 156	4 354
Neuzugänge im Berichtszeitraum	2 650	3 706	4 198	2 328	3 236	3 714
Erledigte Fälle im Berichtszeitraum	1 855	2 416	2 960	1 611	2 038	2 532
Unerledigte Fälle am Ende des Berichtszeitraumes	3 493	4 783	6 021	3 156	4 354	5 536
Die erledigten Fälle wurden abgeschlossen durch Urteil oder Beschluß	1 744	2 252	2 811	1 515	1 882	2 401
darunter						
durch Stattgabe oder teilweise Stattgabe	187	290	308	149	214	224
Abweisung	506	745	814	401	613	669
Einstellung infolge Zurücknahme	454	609	907	418	555	837
Erledigung der Hauptsache	591	605	779	541	498	668

Die Zahl der Richter (§§ 4 Abs. 1, 14 FGO) betrug 1976: 24,706; 1977: 26,33; 1978: 29,601; dabei ist die dauernde Zugehörigkeit zum Finanzgericht mit 0,083 monatlich angesetzt.

Quelle: Justizministerium Baden-Württemberg.

44. Richter und Geschäftsanfall bei den Sozialgerichten

Geschäftsanfall	Sozialgerichte			Landessozialgericht		
	1976	1977	1978	1976	1977	1978
Anzahl der Richter	90	86,5	87	44	44,5	46
Geschäftsanfall						
Geschäftsentwicklung						
unerledigte Verfahren zu Beginn des Berichtszeitraumes	16 552	17 213	17 370	2 640	2 626	2 573
Neuzugänge im Berichtszeitraum	18 475	18 086	18 065	2 161	2 260	2 078
erledigte Verfahren im Berichtszeitraum	17 814	17 929	18 062	2 175	2 313	2 385
unerledigte Verfahren am Ende des Berichtszeitraumes	17 213	17 370	17 373	2 626	2 573	2 266
Von den erledigten Verfahren wurden abgeschlossen durch						
rechtskräftigen Vorbescheid	139	197	155	-	1	6
Urteil	6 309	6 185	6 260	1 356	1 442	1 498
Anerkenntnis oder Vergleich	3 428	4 393	4 355	243	282	254
Zurücknahme	6 975	5 938	5 733	503	524	514
auf sonstige Weise	963	1 216	1 559	73	64	113
Von den erledigten Verfahren entfielen auf die Sachgebiete						
Unfallversicherung	3 005	2 537	2 374	422	435	455
Rentenversicherung der Arbeiter	4 634	4 601	4 358	392	464	513
Rentenversicherung der Angestellten	2 696	2 534	2 084	306	351	311
Kriegsopferversorgung	3 642	3 811	4 241	833	764	718

Quelle: Justizministerium Baden-Württemberg.

45. Richter und Geschäftsanfall bei den Arbeitsgerichten

Merkmal	Arbeitsgerichte			Landesarbeitsgericht		
	1976	1977	1978	1976	1977	1978
Anzahl der Richter	52	53	54	10	10	10
Geschäftsentwicklung der Klage-/Berufungsverfahren						
unerledigte Verfahren zu Beginn des Berichtszeitraumes	8 756	7 262	6 253	524	748	679
eingereichte Verfahren im Berichtszeitraum	32 348	30 967	63 555	1 807	1 674	1 554
Erledigte Verfahren im Berichtszeitraum	33 842	31 976	34 217	1 583	1 743	1 736
unerledigte Verfahren am Ende des Berichtszeitraumes	7 262	6 253	35 591	748	679	497
Von den Neuzugängen						
waren Arbeitnehmerklagen	30 938	29 712	62 260	-	-	-
Arbeitgeberklagen	1 389	1 248	1 280	-	-	-
Von den erledigten Verfahren wurden abgeschlossen						
durch Urteil	6 579	6 344	5 516	716	664	811
Vergleich	15 903	15 376	14 234	487	609	510
auf sonstige Weise	11 360	10 256	14 467	380	470	415
Dauer der erledigten Klagen/Berufungen						
bis 3 Monate %	71,6	75,8	68,0	45,6	43,5	51,8
3 " 6 " %	13,8	13,8	12,1	38,4	35,7	31,4
6 " 12 " %	11,4	8,3	18,3	12,3	16,1	12,7
12 Monate und mehr ... %	3,2	2,1	1,6	3,7	4,7	4,1
Geschäftsentwicklung der Beschluß/Beschwerdenverfahren						
unerledigte Verfahren zu Beginn des Berichtszeitraumes	275	232	365	34	24	58
eingereichte Verfahren im Berichtszeitraum	536	653	437	112	160	62
erledigte Verfahren im Berichtszeitraum	579	520	507	122	126	100
unerledigte Verfahren am Ende des Berichtszeitraumes	232	365	295	24	58	20
Erledigte Verfahren						
durch Beschluß (§ 84 ArbGG/§ 91 ArbGG)	211	226	148	91	79	77
auf andere Weise	368	294	359	31	47	23
Dauer der erledigten Verfahren						
bis 3 Monate %	62,7	72,9	76,9	54,1	53,2	33
3 " 6 " %	13,6	12,7	9,7	31,1	31,7	31
6 " 12 " %	9,7	7,3	10,2	8,2	15,1	25
12 Monate und mehr ... %	14,0	7,1	3,2	6,6	-	11
Sonstiger Geschäftsanfall						
Mahnverfahren (eingegangen)	5 082	4 678	4 938	-	-	-
Arreste und einstweilige Verfügungen:						
Berufungen (erledigt)	294	303	277	1	-	-
Sonstige Beschwerdeverfahren (§§ 78, 83 Abs. 4 ArbGG) (anhängig)	-	-	-	266	269	303