

**BAND
354**

STATISTIK VON BADEN-WÜRTTEMBERG

Agrarberichterstattung 1983

**Betriebssysteme, sozialökonomische
Betriebstypen und Arbeitsverhältnisse**

ISSN 0408 - 1714

Statistisches Landesamt Baden-Württemberg

Böblinger Straße 68 • Postfach 898
7000 Stuttgart 1

Tel.: (0711) 6465 - 1 • Telex 722 815 stala d • Btx *64651 #

Preis DM 12,—

zuzügl. Versandkosten

Nachdruck, auch im Auszug, nur mit Quellenangabe gestattet

Vorwort

Produktionsbegrenzende Maßnahmen auf verschiedenen Agrarmärkten, restriktive Preisbeschlüsse sowie umweltbedingte Auflagen haben bei weitersteigenden Kosten die Einkommensmöglichkeiten in der Landwirtschaft in den zurückliegenden Jahren eingeeengt und zu einem deutlichen Anstieg der Fremdkapitalbelastung beigetragen. Hinzu kommt, daß die anhaltend begrenzten außerlandwirtschaftlichen Erwerbsalternativen eine deutliche Verlangsamung des landwirtschaftlichen Strukturwandels und eine Verschärfung des Anpassungsdrucks innerhalb der Landwirtschaft bewirkten. Bei der Vielzahl anstehender Probleme und der begrenzten Finanzierbarkeit der gemeinsamen Agrarpolitik kommt der angestrebten Neukonzeption der Agrarpolitik, insbesondere auch im Hinblick auf eine wirksame regionale Differenzierung, besondere Bedeutung zu. Sachgerechte Lösungsansätze können jedoch nur auf der Grundlage zuverlässigen Datenmaterials, wie es die amtliche Agrarstatistik regelmäßig zur Verfügung stellt, entwickelt und in politische Entscheidungen umgesetzt werden.

Mit dem vorliegenden Quellenband veröffentlicht das Statistische Landesamt nunmehr die ausführlichen Ergebnisse der Agrarberichterstattung 1983 über die sozialökonomische Struktur der land- und forstwirtschaftlichen Betriebe, ihre betriebswirtschaftliche Ausrichtung (Betriebssystematik) sowie die Arbeitsverhältnisse in der Landwirtschaft. Zusammen mit den bereits in Band 341 der Schriftenreihe "Statistik von Baden-Württemberg" veröffentlichten Daten über Betriebsgrößenstruktur, Bodennutzung, Viehhaltung und Besitzverhältnisse vermitteln sie eine umfassende, sachlich und regional tiefgegliederte Übersicht über die Struktur der baden-württembergischen Landwirtschaft.

Ergänzt wird der Nachweis durch eine Darstellung ausgewählter Ergebnisse für landwirtschaftliche Vergleichsgebiete und benachteiligte Agrarzonen des Landes. Diese Daten erschließen wichtige Einblicke in die strukturellen Besonderheiten, die aus Unterschieden in der natürlichen Ertragsfähigkeit erwachsen und bieten damit Ansatzpunkte für gezielte Förderungs- und Entwicklungsmaßnahmen.

Die vorliegende Veröffentlichung entstand in der Abteilung "Land-, Forst- und Ernährungswirtschaft, Umwelt".

Stuttgart, im Februar 1986

Statistisches Landesamt
Baden-Württemberg
Prof. Dr. Max Wingen
Präsident

Inhalt

	Seite
Vorwort	3
Vorbemerkungen	9
Methodische Hinweise	10
Begriffsbestimmungen	21
Anmerkungen zu den Tabellen	24
Abkürzungen	28
Zeichenerklärung	28

Tabellenteil

101. Betriebssysteme in den Betriebsbereichen Landwirtschaft, Gartenbau und Forstwirtschaft nach der Größe der Betriebe und der Höhe des Standardbetriebseinkommens <i>Land</i>	30
101. Betriebssysteme in den Betriebsbereichen Landwirtschaft, Gartenbau und Forstwirtschaft <i>Kreise</i>	36
201. Grundtabelle zur sozialökonomischen Gliederung der landwirtschaftlichen Betriebe und der Forstbetriebe <i>Land</i>	54
401. Betriebe nach sozialökonomischen Betriebstypen und buchführende Betriebe <i>Land</i>	66
401. Landwirtschaftliche Betriebe nach sozialökonomischen Betriebstypen und buchführende landwirtschaftliche Betriebe <i>Kreise</i>	68
402. Ergebnisse für sozialökonomische Betriebstypen nach Größenklassen der landwirtschaftlich genutzten Fläche <i>Land</i>	70
402. Ergebnisse für sozialökonomische Betriebstypen <i>Kreise</i>	72
403. Ergebnisse für sozialökonomische Betriebstypen für ausgewählte Betriebssysteme nach Größenklassen des Standardbetriebseinkommens 1. Landwirtschaftliche Betriebe, deren Inhaber natürliche Personen sind, insgesamt <i>Land</i>	80
403. Ergebnisse für sozialökonomische Betriebstypen für ausgewählte Betriebssysteme 1. Landwirtschaftliche Betriebe, deren Inhaber natürliche Personen sind, insgesamt <i>Kreise</i>	82
403. Ergebnisse für sozialökonomische Betriebstypen für ausgewählte Betriebssysteme nach Größenklassen des Standardbetriebseinkommens 2. Landwirtschaftliche Betriebe, in denen das betriebliche Einkommen größer ist als das außerbetriebliche Einkommen <i>Land</i>	94

403. Ergebnisse für sozialökonomische Betriebstypen für ausgewählte Betriebssysteme	
2. Landwirtschaftliche Betriebe, in denen das betriebliche Einkommen größer ist als das außerbetriebliche Einkommen	
<i>Land</i>	96
403. Ergebnisse für sozialökonomische Betriebstypen für ausgewählte Betriebssysteme nach Größenklassen des Standardbetriebseinkommens	
3. Landwirtschaftliche Betriebe ohne außerbetriebliches Einkommen	
<i>Land</i>	108
4. Landwirtschaftliche Betriebe und Forstbetriebe insgesamt	
<i>Land</i>	110
404. Betriebe mit Buchführung nach Größenklassen des Standardbetriebseinkommens	
<i>Land</i>	112
455. Familienarbeitskräfte der landwirtschaftlichen Betriebe mit außerbetrieblichem Einkommen nach Einkommensarten – in 1000 –	
<i>Land</i>	114
456. Familienarbeitskräfte der landwirtschaftlichen Betriebe mit außerbetrieblichem Einkommen nach der Einkommenshöhe – in 1000 –	
<i>Land</i>	115
457. Arbeitsverhältnisse in den sozialökonomischen Betriebstypen für ausgewählte Betriebsformen nach Größenklassen des Standardbetriebseinkommens	
1. Landwirtschaftliche Betriebe, deren Inhaber natürliche Personen sind, insgesamt – in 1000 –	
<i>Land</i>	116
2. Landwirtschaftliche Betriebe, in denen das betriebliche Einkommen größer ist als das außerbetriebliche Einkommen – in 1000 –	
<i>Land</i>	126
458. Arbeitsverhältnisse in den sozialökonomischen Betriebstypen für ausgewählte Betriebsformen nach Größenklassen der landwirtschaftlich genutzten Fläche	
1. Landwirtschaftliche Betriebe, deren Inhaber natürliche Personen sind, insgesamt – in 1000 –	
<i>Land</i>	136
2. Landwirtschaftliche Betriebe, in denen das betriebliche Einkommen größer ist als das außerbetriebliche Einkommen – in 1000 –	
<i>Land</i>	146
AKE 1. Landwirtschaftliche Betriebe und ihre landwirtschaftlich genutzte Fläche nach Arbeitsbereichen und Beschäftigtengruppen	
1. Betriebe nach Arbeitsbereichen und Beschäftigtengruppen	
<i>Land</i>	156
2. Landwirtschaftlich genutzte Fläche der Betriebe nach Arbeitsbereichen und Beschäftigtengruppen	
<i>Land</i>	157
AKE 2. Betriebsinhaber und Familienangehörige in den landwirtschaftlichen Betrieben nach Arbeitsbereichen und Beschäftigtengruppen	
1. Betriebe, deren Inhaber natürliche Personen sind, insgesamt	
<i>Land</i>	158
2. Betriebe ohne außerbetriebliches Einkommen	
<i>Land</i>	159
3. Betriebe, in denen das betriebliche Einkommen größer ist als das außerbetriebliche Einkommen	
<i>Land</i>	160
4. Betriebe, in denen das betriebliche Einkommen kleiner ist als das außerbetriebliche Einkommen	
<i>Land</i>	161

	Seite
AKE 3. Familienfremde Arbeitskräfte in den landwirtschaftlichen Betrieben <i>Land</i>	162
AKE 4. Arbeitsleistung der Familienarbeitskräfte und der familienfremden Arbeitskräfte in den landwirtschaftlichen Betrieben	
1. Betriebe insgesamt <i>Land</i>	163
2. Betriebe, deren Inhaber natürliche Personen sind, zusammen <i>Land</i>	164
3. Betriebe ohne außerbetriebliches Einkommen <i>Land</i>	165
4. Betriebe, in denen das betriebliche Einkommen größer ist als das außerbetriebliche Einkommen <i>Land</i>	166
5. Betriebe, in denen das betriebliche Einkommen kleiner ist als das außerbetriebliche Einkommen <i>Land</i>	167
AKE 5. Betriebsinhaber, Familienangehörige und ständige familienfremde Arbeitskräfte in den landwirtschaftlichen Betrieben nach dem Alter <i>Land</i>	168
 Ausgewählte Ergebnisse für landwirtschaftliche Vergleichsgebiete und benachteiligte Gebiete	
2. Landwirtschaftliche Betriebe mit landwirtschaftlich genutzter Fläche <i>Vergleichsgebiete</i>	170
6. Landwirtschaftliche Betriebe mit landwirtschaftlich genutzter Fläche nach Kulturarten <i>Vergleichsgebiete</i>	172
7. Landwirtschaftliche Betriebe mit Ackerland nach Fruchtarten <i>Vergleichsgebiete</i>	174
11. Landwirtschaftliche Betriebe mit Viehhaltung <i>Vergleichsgebiete</i>	176
101. Betriebssysteme in den Betriebsbereichen Landwirtschaft, Gartenbau und Forstwirtschaft <i>Vergleichsgebiete</i>	178
401. Landwirtschaftliche Betriebe nach sozialökonomischen Betriebstypen und buchführende landwirtschaftliche Betriebe <i>Vergleichsgebiete</i>	184
402. Ergebnisse für sozialökonomische Betriebstypen <i>Vergleichsgebiete</i>	186
403. Ergebnisse für sozialökonomische Betriebstypen für ausgewählte Betriebssysteme	
1. Landwirtschaftliche Betriebe, deren Inhaber natürliche Personen sind, insgesamt <i>Vergleichsgebiete</i>	190
2. Landwirtschaftliche Betriebe, in denen das betriebliche Einkommen größer ist als das außerbetriebliche Einkommen <i>Vergleichsgebiete</i>	196
3. Landwirtschaftliche Betriebe ohne außerbetriebliches Einkommen <i>Vergleichsgebiete</i>	202
 Ausgewählte Ergebnisse für benachteiligte landwirtschaftliche Gebiete	
Ausgewählte Ergebnisse für benachteiligte landwirtschaftliche Gebiete <i>Land</i>	208

Schaubilder

1.	Anteil der Haupterwerbsbetriebe an den Betrieben insgesamt 1983	67
2.	Anteil der Nebenerwerbsbetriebe an den Betrieben insgesamt 1983	113
3.	Landwirtschaftliche Vergleichsgebiete	169
4.	Durchschnittliche Größe der landwirtschaftlichen Betriebe in den Vergleichsgebieten 1983	185

Vorbemerkungen

Der vorliegende Band bringt sachlich tiefgegliederte Strukturdaten der land- und forstwirtschaftlichen Betriebe, die im Rahmen der Agrarberichterstattung 1983 gewonnen wurden. Die Agrarberichterstattung wird seit 1975 in jedem zweiten Jahr durchgeführt. Somit stehen regelmäßig aktuelle Unterlagen über die Strukturverhältnisse dieses Wirtschaftsbereichs zur Verfügung, die gleichzeitig wichtige Informationen über Ausmaß und Richtung des strukturellen und sozialen Wandels in der Landwirtschaft erschließen. Da sich die Agrarberichterstattung nur in jedem vierten Jahr (1979, 1983, 1987 usw.) auf alle land- und forstwirtschaftlichen Betriebe erstreckt und in den dazwischenliegenden Berichtsjahren (1981, 1985 usw.) nur im Stichprobenverfahren durchgeführt wird, können mit dieser Veröffentlichung erstmals seit 1979 wieder regional tiefer gegliederte Ergebnisse über die Betriebssysteme und sozialökonomischen Betriebstypen vorgelegt werden.

Gesetzliche Grundlagen, Erhebungs- und Veröffentlichungsprogramm

Die Agrarberichterstattung stützte sich auf das Gesetz über die Agrarberichterstattung vom 1. Juli 1980 (BGBl. I S. 822) und bestand aus einem *Grund-* und einem *Ergänzungsprogramm*.

Im Rahmen des *Grundprogramms* wurden die Angaben zur

- Bodennutzungshaupterhebung 1983
- Viehzählung vom 3. Dezember 1982
- Arbeitskräfteerhebung 1983

übernommen und betriebsweise zusammengeführt.

Das *Ergänzungsprogramm* diente der Feststellung von Merkmalen zur Kennzeichnung des sozialökonomischen Betriebstyps und der Buchführung, über die Besitzverhältnisse und Pachtpreise sowie über außerbetriebliche Einkommensquellen.

Zur Entlastung der Betriebsinhaber wurde ein Teil des Ergänzungsprogramms, und zwar die Besitzverhältnisse und Pachtpreise sowie die Erwerbs- und Unterhaltsquellen, nur in repräsentativ ausgewählten Betrieben erfragt; die Merkmale zur sozialökonomischen Betriebsgliederung und Buchführung sind dagegen im Rahmen der Bodennutzungshaupterhebung 1983 in allen Betrieben festgestellt worden.

Aufbereitung und Darstellung der Ergebnisse

Die Betriebsangaben wurden im Statistischen Landesamt mit Hilfe bundeseinheitlicher Maschinenprogramme aufbereitet. Da ohne Rücksicht auf die Endsummen maschinell gerundet wurde, können sich bei der Summierung der Einzelpositionen geringfügige Abweichungen zur jeweiligen Endsumme ergeben.

Soweit in den Tabellen Einzelangaben auftraten, die eventuell bestimmten Betrieben hätten zugeordnet werden können, wurden diese durch Zusammenfassung oder Löschung anonymisiert.

Der Darstellung der Ergebnisse der Agrarberichterstattung 1983 liegt der Gebietsstand vom 1. Januar 1983 zugrunde.

In diesem Heft werden zunächst die Ergebnisse über die landwirtschaftliche Betriebssystematik, die sozialökonomische Gliederung sowie die Buchführung der land- und forstwirtschaftlichen Betriebe für das Land und die Kreise in tiefer sachlicher Gliederung dargeboten. Auf die Darstellung dieser Ergebnisse nach Regierungsbezirken wurde aus Platzgründen verzichtet. Sie können jedoch aus den entsprechenden Kreistabellen errechnet werden. Darüber hinaus hält das Statistische Landesamt für die Regierungsbezirke auch spezielle Tabellen mit dem vollen Größenklassenprogramm bereit, die bei Bedarf angefordert werden können.

Für die nachfolgende Darstellung der Arbeitsverhältnisse in der Landwirtschaft muß der Nachweis aus methodischen Gründen auf das Land beschränkt bleiben: Diese Tatbestände wurden lediglich repräsentativ bei etwa 10 % aller landwirtschaftlichen Betriebe erfaßt (vgl. hierzu auch den folgenden Abschnitt "Stichprobenplan"). Aufgrund der großen naturräumlichen Vielfalt Baden-Württembergs werden schließlich noch ausgewählte Ergebnisse der Agrarberichterstattung 1983 ergänzend in der Gliederung nach landwirtschaftlichen Vergleichsgebieten und benachteiligten Agrarzonen dargestellt.

Zur rascheren Unterrichtung der Konsumenten wurden die wichtigsten Ergebnisse auf Landesebene vorweg in folgenden Statistischen Berichten der Reihe "Agrarwirtschaft" des Statistischen Landesamtes veröffentlicht:

- Nr. 3/84 Besitzverhältnisse in der Landwirtschaft
- Nr. 11/84 Land- und forstwirtschaftliche Betriebe nach Hauptnutzungs-, Kultur- und Fruchtarten sowie nach Rechtsformen
- Nr. 12/84 Landwirtschaftliche Betriebe mit Ackerland nach dem Anbauumfang wichtiger Fruchtarten
- Nr. 16/84 Dauergrünland und Viehhaltung in den landwirtschaftlichen Betrieben
- Nr. 72/84 Landwirtschaftliche Betriebe in sozialökonomischer Gliederung und nach ausgewählten Betriebssystemen
- Nr. 75/84 Betriebssysteme in Landwirtschaft, Gartenbau und Forstwirtschaft nach Größenklassen des Standardbetriebseinkommens und der landwirtschaftlich genutzten Fläche

Außerdem wurden Ergebnisse aus der Agrarberichterstattung 1983 in dieser Schriftenreihe "Statistik von Baden-Württemberg" publiziert, und zwar in

- Band 330, Heft 3: Betriebsgrößenstruktur, Bodennutzung und Viehhaltung – Gemeindeergebnisse (verkürztes Darstellungsprogramm)
- Band 330, Heft 5: Sozialökonomische Betriebstypisierung, Betriebssystematik (Gemeindeergebnisse), Betriebssystematik, Bodennutzung und Viehhaltung (Kreisergebnisse)
- Band 341: Betriebsgrößenstruktur, Bodennutzung, Viehhaltung und Besitzverhältnisse für Land und Kreise bzw. Regierungsbezirke (ausführliches Darstellungsprogramm)

Erfassungs- und Darstellungsbereich

Erfasst wurden alle Betriebe mit einer land- oder forstwirtschaftlich genutzten Fläche von jeweils mindestens 1 ha sowie Betriebe mit weniger als 1 ha landwirtschaftlich genutzter Fläche (LF) – einschließlich der Betriebe ohne LF –, deren natürliche Erzeugungseinheiten mindestens dem durchschnittlichen Wert einer jährlichen landwirtschaftlichen Markterzeugung von 1 ha LF entsprachen.

Die Mindesterzeugungseinheiten wurden bundeseinheitlich wie folgt festgelegt (die Grenzwerte galten für jede Erzeugungseinheit einzeln):

a) Mindestanbauflächen:

- 30 Ar Rebland (im Ertrag oder nicht im Ertrag)
- 30 Ar Obstanlagen (im Ertrag oder nicht im Ertrag)
- 30 Ar Hopfen
- 30 Ar Tabak
- 30 Ar Gemüseanbau im Freiland
- 30 Ar Baumschulen
- 10 Ar Blumen und Zierpflanzen im Freiland
- 1 Ar Anbau unter Glas von Gemüse oder Blumen und Zierpflanzen für Erwerbszwecke

b) Mindestviehbestände:

- 8 Stück Rindvieh jeden Alters
- 8 Stück Schweine jeden Gewichts
- 50 Schafe jeden Alters
- 200 Legehennen (1/2 Jahr und älter)
- 200 Schlacht-, Masthähne und -hühner (einschließlich der hierfür bestimmten Küken) und sonstige Hähne
- 200 Gänse, Enten, Truthühner

Im Aufbau folgt die Agrarberichterstattung dem sogenannten **Betriebsprinzip**: das heißt, sämtliche Flächen und Viehbestände eines Betriebes werden ohne Rücksicht auf die Markungszugehörigkeit und die Eigentumsverhältnisse in derjenigen Gemeinde nachgewiesen, in der sich der Wirtschaftshof bzw. der Betriebs- oder Verwaltungssitz des Betriebes befindet.

Als "Betrieb" im Sinne der Erhebung ist diejenige technisch-wirtschaftliche Einheit zu verstehen, die für Rechnung eines Inhabers bewirtschaftet wird, einer einheitlichen Betriebsführung untersteht und land- und/oder forstwirtschaftliche Erzeugnisse hervorbringt.

Besitzeinheiten, die aus steuerlichen oder anderen Gründen nominell auf mehrere Inhaber aufgeteilt sind, gelten als ein Betrieb, sofern sie in betriebswirtschaftlicher Hinsicht eine Einheit bilden. Ebenso werden mehrere Betriebseinheiten in der Hand eines Inhabers als ein Betrieb angesehen, wenn für die Bewirtschaftung dieser Einheiten in der Regel dieselben Produktionsmittel und Arbeitskräfte eingesetzt werden.

Auch Waldflächen, die mit landwirtschaftlich genutzten Flächen gemeinsam (das heißt nicht als gesonderter Betrieb) bewirtschaftet werden, bilden zusammen mit diesen eine Betriebseinheit. Ausgenommen hiervon sind lediglich die von den Gemeinden selbstbewirtschafteten landwirtschaft-

lich genutzten Flächen und Waldflächen, die seit der Landwirtschaftszählung 1960 generell als getrennte Betriebseinheiten angesehen werden.

Für die **Darstellung der Ergebnisse** hat man auf die Untergliederung der Betriebe **nach Hauptproduktionsrichtungen** (Betriebsschwerpunkten) zurückgegriffen und zwischen

1. landwirtschaftlichen Betrieben (HPR Landwirtschaft) und
2. Forstbetrieben (HPR Forstwirtschaft) unterschieden.

Die Abgrenzung zwischen beiden Betriebsgruppen erfolgte aufgrund des Flächenverhältnisses zwischen landwirtschaftlich genutzter Fläche und Waldfläche.

Dabei galten als

Forstbetriebe:

alle Einheiten, bei denen die Waldfläche mehr als das Zehnfache der LF ausmacht;

Landwirtschaftliche Betriebe:

alle Betriebe, bei denen die Waldfläche das Zehnfache der LF nicht übersteigt.

In begründeten Einzelfällen kann von dieser schematischen Zuordnung abgewichen und der Betrieb gezielt der anderen HPR zugeordnet werden (zum Beispiel Betriebe mit relativ bedeutenden Waldflächen und großer Viehhaltung zur HPR Landwirtschaftliche Betriebe).

Neben einer solchen Differenzierung nach der Hauptproduktionsrichtung stellte die **Rechtsform der Betriebe** ein weiteres Unterscheidungsmerkmal dar. So greift eine Reihe von Tabellen aus der Gesamtzahl aller Betriebe diejenigen heraus, deren Inhaber natürliche Personen sind, während sich Ergebnisse für Betriebe in der Hand von juristischen Personen (des öffentlichen Rechts und des Privatrechts) dann meistens durch Differenzbildung ermitteln lassen (Definitionen siehe "Begriffsbestimmungen").

Eine Darstellung der Ergebnisse **nach sozialökonomischen Betriebstypen** ist definitionsgemäß nur für Betriebe in der Hand natürlicher Personen möglich. Diese wurden anhand des Verhältnisses von betrieblichem zu außerbetrieblichem Einkommen des Betriebsinhabers und seines Ehegatten gegliedert. Als "außerbetriebliches Einkommen" galten Einkünfte aus

1. Erwerbstätigkeit außerhalb des land- oder forstwirtschaftlichen Betriebes und

2. aus sonstigen außerbetrieblichen Quellen,

die im Kalenderjahr 1982 mindestens 1000,— DM netto betrugen.

Betriebsklassifizierung:

Gemäß § 6 des Agrarberichterstattungsgesetzes (AgrBG) wurden die in die Erhebung einbezogenen Betriebe anhand der Ergebnisse der Agrarberichterstattung typisiert und außerdem nach sozialökonomischen Kriterien gegliedert:

Im Rahmen der Betriebstypisierung wurden die Betriebe ge-

maß dem Verhältnis der Standarddeckungsbeiträge der einzelnen Betriebszweige zueinander klassifiziert und damit ihre wirtschaftliche Ausrichtung charakterisiert.

Zur Kennzeichnung der wirtschaftlichen Größe der Betriebe diene das sogenannte Standardbetriebseinkommen.

Die landwirtschaftliche Betriebssystematik unterscheidet zwischen den vier **Betriebsbereichen** Landwirtschaft, Gartenbau, Forstwirtschaft und Kombinationsbetriebe (einschließlich kombinierter Verbundbetriebe). Den Bereichen Landwirtschaft, Gartenbau und Forstwirtschaft wird ein Betrieb jeweils dann zugeordnet, wenn der Anteil der Standarddeckungsbeiträge der zum jeweiligen Betriebsbereich zählenden Zweige der Bodenproduktion bzw. Viehhaltung mindestens 75% am gesamten StDB des Betriebes ausmacht.

Bei den Kombinationsbetrieben liegen die Anteile von Landwirtschaft, Gartenbau und Forstwirtschaft jeweils unter 75 %, wobei aber einem dieser drei Bereiche mit mehr als 50 % das Schwergewicht zukommt. Kombinierte Verbundbetriebe sind solche, bei denen Landwirtschaft, Gartenbau und Forstwirtschaft jeweils weniger als 50 % am gesamten StDB des Betriebes ausmachen.

Innerhalb der Bereiche Landwirtschaft und Gartenbau werden die Betriebe nach fünf bzw. vier **Betriebsformen** weiter untergliedert: Im Bereich Landwirtschaft sind dies die Formen Marktfruchtbau, Futterbau, Veredlung, Dauerkulturen und landwirtschaftliche Gemischtbetriebe, im Bereich Gartenbau die Betriebsformen Gemüse, Zierpflanzen, Baumschulen und gartenbauliche Gemischtbetriebe.

Als "Gemischtbetrieb" gilt ein Betrieb dann, wenn keiner der Produktionszweige, die eine Betriebsform charakterisieren, einen Anteil von mehr als 50 % am Gesamtstandarddeckungsbeitrag des Betriebes erreicht. Den anderen Betriebsformen wird ein Betrieb dann zugerechnet, wenn mehr als 50% des Gesamt-StDB auf die jeweiligen Produktionszweige entfallen. Für den Bereich "Forstwirtschaft" kennt die Systematik keine weitere Untergliederung.

Die Kombinationsbetriebe werden nicht nach Betriebsformen und -arten, sondern erst auf der Stufe der Betriebstypen weiter differenziert.

In den Bereichen Landwirtschaft und Gartenbau unterscheidet man innerhalb der Betriebsformen (ausgenommen Gemischtbetriebe) die **Betriebsarten** Spezial- und Verbundbetriebe. Ein Spezialbetrieb liegt dann vor, wenn die Standarddeckungsbeiträge der Produktionszweige der jeweiligen Betriebsform zu mindestens 75 % am gesamtbetrieblichen StDB beteiligt sind. Verbundbetriebe sind dadurch bestimmt, daß neben dem dominierenden Erzeugungsbereich ein oder mehrere Produktionszweige vorhanden sind, die zu anderen Betriebsformen gehören und zusammen mehr als 25% am Gesamtstandarddeckungsbeitrag stellen.

Auf der Ebene der **Betriebstypen** erfolgt die Kennzeichnung bei den Spezialbetrieben nach dem Produktionszweig mit dem höchsten StDB, bei den Verbundbetrieben nach den Produktionsrichtungen mit dem höchsten und dem zweithöchsten Anteil am StDB des Betriebes. Landwirtschaftliche Gemischtbetriebe werden nach der vorherrschenden Produktionsrichtung, die Kombinationsbetriebe nach dem vorherrschenden Produktionsbereich näher charakterisiert (**Übersicht 6**).

Beide Größen – Standarddeckungsbeitrag und Standardbetriebseinkommen – sind jedoch nicht betriebspezifische, sondern standardisierte, kalkulatorisch abgeleitete Größen,

die auf teilweise sehr groben Unterstellungen beruhen. Im einzelnen stellt sich das Berechnungsverfahren wie folgt dar (**Übersicht 1**):

Standarddeckungsbeitrag (StDB):

Der Standarddeckungsbeitrag je Flächeneinheit einer Fruchtart oder je Tiereinheit einer Viehmart errechnet sich als Differenz aus der monetären Bruttoleistung (Naturalertrag mal Preis) und den variablen Spezialkosten (direkt zuordenbare Kosten), wobei nicht betriebspezifische, sondern standardisierte, meist aus Buchführungsunterlagen normativ abgeleitete Werte über Erträge, Preise und Kosten zugrundeliegen. Die so ermittelten Standarddeckungsbeiträge werden mit den betrieblichen Angaben über Art und Umfang der Bodennutzung und Viehhaltung aufgrund der Bodennutzungshaupterhebung bzw. allgemeinen Viehzählung multipliziert. Diese Ergebnisse (StDB der Produktionsverfahren) werden dann zum Standarddeckungsbeitrag des Betriebes aufsummiert.

Um bei der Betriebsklassifizierung regionale Unterschiede berücksichtigen zu können, werden die Standarddeckungsbeiträge der Betriebszweige jeweils für fünf Leistungsklassen des Produktionsniveaus (**Übersichten 2 und 3**) bestimmt, die nach bundeseinheitlichen Kriterien festgelegt sind: Sie sind so gegeneinander abgegrenzt, daß von der Hektarfläche der einzelnen Fruchtarten bzw. von der Zahl der Tiere im Bundesgebiet annähernd folgende Anteile auf die einzelnen Leistungsklassen entfallen:

Leistungs-niveau	1	2	3	4	5
	sehr gering	gering	durchschnittlich	gut	sehr gut
Prozent der jeweiligen Anbaufläche bzw. Tiere im Bundesgebiet	15	20	30	20	15

Entsprechend den differenzierten natürlichen Ertragsbedingungen der pflanzlichen Produktion und dem unterschiedlichen Produktionsniveau der tierischen Erzeugung werden dann die Stadt- und Landkreise für jeden Betriebszweig der entsprechenden Leistungsklasse zugeordnet (**Übersicht 4**). Für die Berechnung der Standarddeckungsbeiträge zu der im folgenden dargestellten betriebssystematischen Einstufung der Betriebe und zur Ermittlung des Standardbetriebseinkommens wurde bei der Aufbereitung der Agrarberichtserstattung 1983 erstmals ein dreijähriger Durchschnitt der Erträge, Erlöspreise und Kosten zugrunde gelegt. Zuvor stammten diese Leistungs- und Kostenwerte allein aus dem jeweiligen Erhebungsjahr.

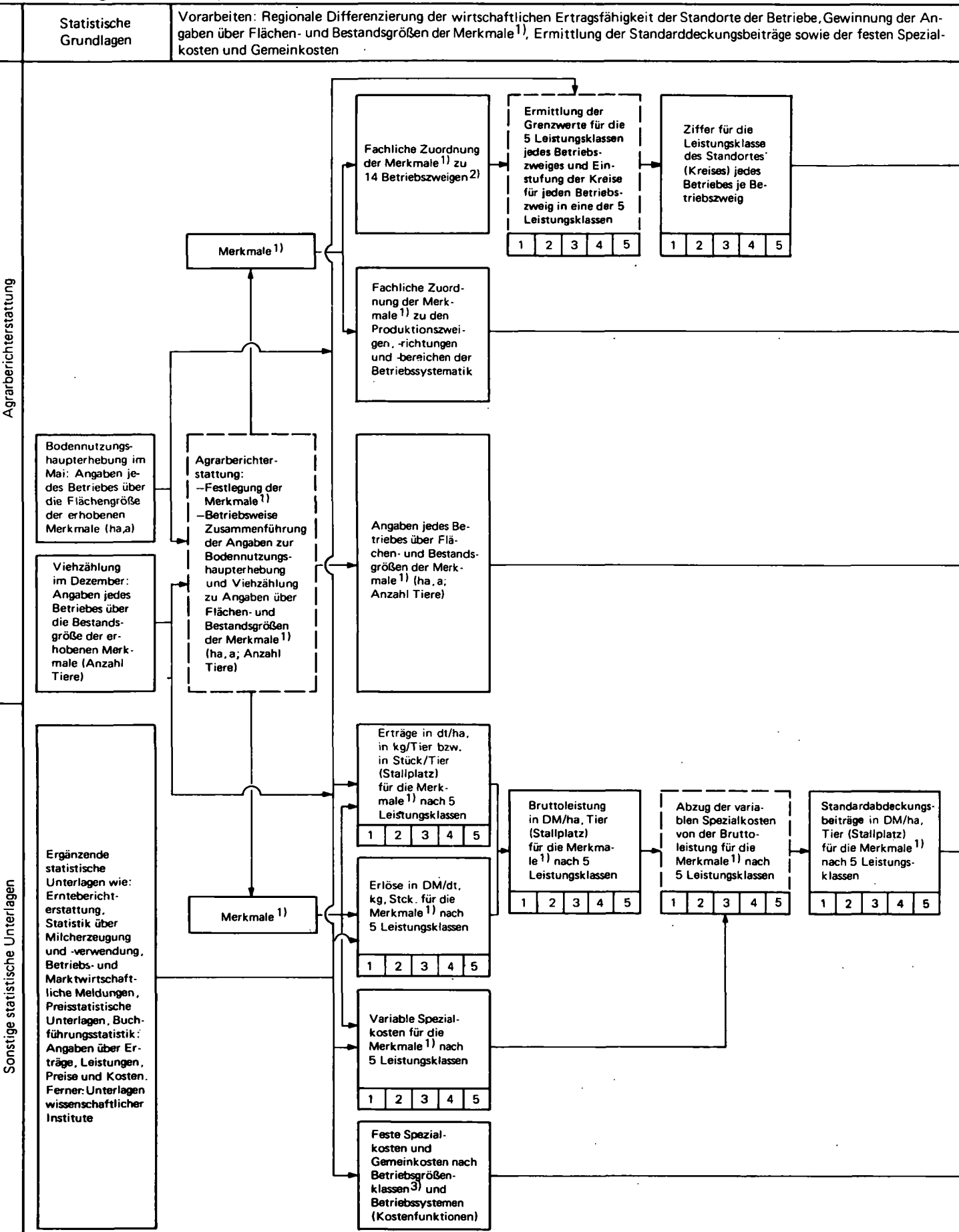
Betriebssystematik:

Auf der Grundlage der kalkulatorisch für die Produktionsverfahren ermittelten Standarddeckungsbeiträge, die ihrerseits auf verschiedenen Aggregationsstufen zusammengefaßt sind, konnten die Betriebe nach Betriebsbereichen und innerhalb dieser nach Betriebsformen sowie Betriebsarten und -typen klassifiziert werden. Maßgebend für die systematische Einordnung eines Betriebes waren dabei die Anteile der Standarddeckungsbeiträge der verschiedenen Betriebszweige am gesamten Standarddeckungsbeitrag des Betriebes (**Übersicht 6**).

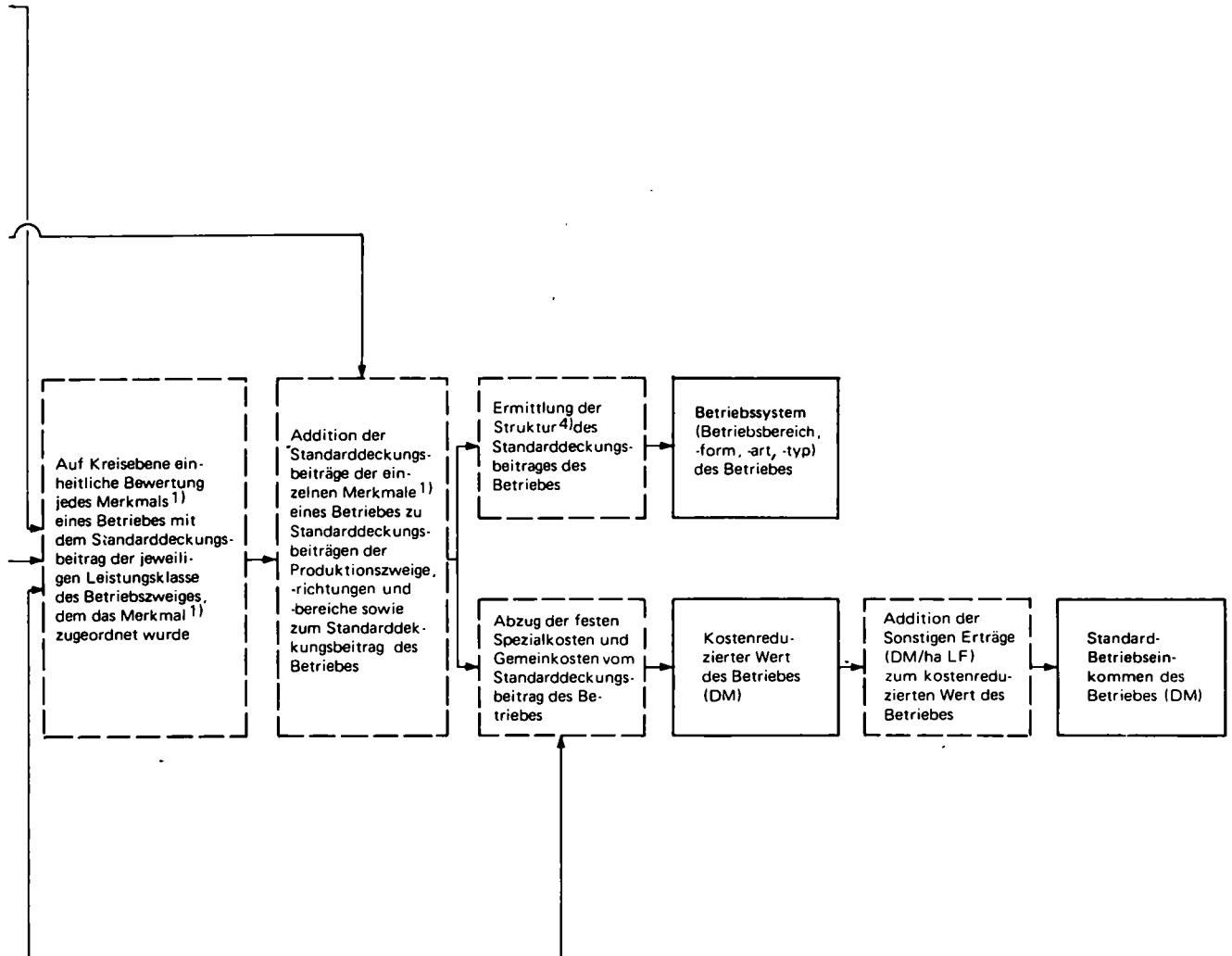
Übersicht 1:

Schematische Darstellung des Klassifizierungsverfahrens im Rahmen der Agrarberichterstattung 1983

– Ermittlung des Betriebssystems und des Standardbetriebseinkommens für einen Betrieb der Land- und Forstwirtschaft



Ermittlung des Betriebssystems und des Standardbetriebseinkommens



Erläuterungen, Fußnoten:

 Arbeitsvorgang

→ Flußlinie

 Statistische Grundlage bzw. Ergebnis eines Arbeitsvorgangs.

1) Merkmale der Agrarberichterstattung, die in die Betriebsklassifizierung einbezogen werden. – 2) Betriebszweige, für die 5 Leistungsklassen ermittelt werden, die zur regionalen Differenzierung der wirtschaftlichen Ertragsfähigkeit der Betriebsstandorte dienen. – 3) Betriebsgrößenklassen gemessen am Standarddeckungsbeitrag des Betriebes. – 4) Gemessen am Verhältnis der Standarddeckungsbeiträge der Produktionszweige, -richtungen und -bereiche zueinander sowie an deren Anteil am Standarddeckungsbeitrag des Betriebes.

Übersicht 2: Naturale und monetäre Grenzwerte für die Leistungsklassen der Betriebszweige

– Verwendet in der Agrarberichterstattung 1983 –

Betriebszweig	Leistungsklasse				
	1	2	3	4	5
Durchschnittliche Milchleistung 1981 bis 1983 in kg/Milchkuh ¹⁾					
Milchkühe	unter 4 145	4 145 – 4 429	4 430 – 4 887	4 888 – 5 298	5 299 und mehr
Durchschnittlicher Erlöspreis einschl. MWSt. 1981/82 bis 1983/84 in DM/dt Lebendgewicht bzw. Pf/Ei ab Hof					
Rindermast	unter 411	411 – 420	421 – 430	431 – 436	437 und mehr
Schweine	unter 326	326 – 331	332 – 337	338 – 343	344 und mehr
Geflügel (Eier)	unter 16,5	16,5 – 17,4	17,5 – 18,4	18,5 – 19,4	19,5 und mehr
Durchschnittsertrag 1981 bis 1983 in dt/ha ²⁾					
Sommergetreide	unter 34,6	34,6 – 36,7	36,8 – 39,4	39,5 – 41,6	41,7 und mehr
Wintergetreide	unter 43,0	43,0 – 47,3	47,4 – 51,8	51,9 – 56,2	56,3 und mehr
Ölfrüchte	unter 23,9	23,9 – 25,3	25,4 – 26,8	26,9 – 27,7	27,8 und mehr
Kartoffeln	unter 247,1	247,1 – 269,6	269,7 – 304,4	304,5 – 327,5	327,6 und mehr
Zuckerrüben ³⁾	unter 414,0	414,0 – 445,9	446,0 – 506,7	506,8 – 546,0	546,1 und mehr
Zuckerrüben Körnermais ³⁾	unter 57,2	57,2 – 61,0	61,1 – 63,5	63,6 – 66,0	66,1 und mehr
Durchschnittlicher Standarddeckungsbeitrag 1981/82 bis 1983/84 in DM/ha					
Feldgemüse	unter 5 251	5 251 – 5 750	5 751 – 7 000	7 001 – 8 400	8 401 und mehr
Rebland	unter 15 001	15 001 – 18 000	18 001 – 24 000	24 001 – 30 000	30 001 und mehr
Obstanlagen	unter 4 651	4 651 – 6 020	6 021 – 7 280	7 281 – 8 630	8 631 und mehr
Gartenbau	–	–	–	–	–
Forst	unter 330	–	331 – 470	–	471 und mehr

1) Die Angaben wurden anhand der Ergebnisse der Milcherzeugungs- und -verwendungsstatistik 1981 bis 1983 berechnet. – 2) Die Angaben wurden anhand der Ergebnisse der Bodennutzungshaupterhebung 1983 und der Ernteberichterstattung 1981 bis 1983 berechnet. – 3) Die Kreise wurden den Leistungsklassen des Betriebszweiges Zuckerrüben aufgrund der durchschnittlichen Hektarerträge von Zuckerrüben oder Körnermais zugeordnet.

Standardbetriebseinkommen (StBE):

Das Standardbetriebseinkommen ergibt sich aus dem Gesamt-Standarddeckungsbeitrag eines Betriebes, von dem die den einzelnen Frucht- und Vieharten nicht zuordenbaren festen Spezial- und Gemeinkosten (Abschreibungen für Wirtschaftsgebäude und Maschinen, Betriebssteuern, allgemeine Versicherungen, sonstige allgemeine Kosten) abgezogen und die (nicht betriebszweiggebundenen) sonstigen Erträge (z.B. Einnahmen aus Jagd- und Fischereiverpachtung, Arbeiten für Dritte, Vermietung von Maschinen und Gebäuden) hinzugerechnet werden. Vom Betriebsinhaber gezahlte Löhne, Pachten und Schuldzinsen sind also beim StBE noch nicht abgesetzt und die von ihm eingenommenen Pachten und Zinsen nicht dazugezählt, zumal der methodische Ansatz einen schulden- und pachtfreien Betrieb unterstellt. Das so berechnete StBE entspricht vom Konzept her in etwa der im Rahmen der Volkswirtschaftlichen Gesamtrechnung berechneten Nettowertschöpfung zu Faktorkosten. Da die Berechnung von durchschnittlichen, normativ ermittelten Angaben über Erlöse und Kosten ausgeht, kann das tatsächlich von den einzelnen Betrieben erzielte Einkommen mehr oder minder stark von dem (statistisch) berechneten StBE abweichen. Das StBE gibt also nicht das tatsächliche individuelle Betriebseinkommen wieder; es stellt vielmehr eine aus normativen Leistungs- und Kostenwerten abgeleitete Rechengröße dar zur Gliederung der landwirtschaftlichen Betriebe nach ihrem monetären Ertragspotential.

Während für die sonstigen Erträge ein Pauschalwert von 30 DM/ha LF bzw. 20 DM/ha WF unterstellt ist, werden

die festen Spezial- und Gemeinkosten aus Buchführungsunterlagen normativ unter Verwendung von Trendfunktionen abgeleitet, die nach Betriebssystemen (in den Bereichen Landwirtschaft und Gartenbau nach Betriebsformen, für die Bereiche Forst- und Kombinationsbetriebe nicht weiter) differenziert sind. In **Übersicht 5** sind die im Rahmen der StBE-Ermittlung der AB 1983 verwendeten Kostenfunktionen im einzelnen dargestellt.

Neben der genannten Unterscheidung nach Betriebssystemen wurden die Kostenfunktionen zur Vermeidung größerer Verzerrungen im unteren und oberen Größenklassenbereich zusätzlich nach jeweils zwei Kategorien spezifiziert, nämlich nach Betrieben

- unter 100 000 DM StDB
- mit 100 000 DM StDB und mehr.

Stichprobenplan

Da die Stichprobe gleichzeitig den Anforderungen und Zielen mehrerer Erhebungen (Bodennutzungshaupterhebung, Agrarberichterstattung, Arbeitskräfteerhebung) genügen sollte, wurden die Betriebe aus methodischen Gründen vor der Auswahl nach der Größe ihrer LF geschichtet. Zur weiteren Steigerung der Ergebnisgenauigkeit wurden darüber hinaus Spezialschichten für solche Betriebe eingerichtet, die sich durch einseitige Produktionsrichtung oder durch die besondere Bedeutung ihrer Produktion aus der Masse der landwirtschaftlichen Durchschnittsbetriebe herausheben.

Übersicht 3: Standarddeckungsbeiträge (StDB) für den Durchschnitt der Wirtschaftsjahre 1981/82 bis 1983/84

— Verwendet in der Agrarberichterstattung 1983 —

Merkmale Bezeichnung der Agrarberichterstattung 1983	Leistungsklasse				
	1	2	3	4	5
	Standarddeckungsbeitrag in DM, Pf je Tier (Stallplatz) bzw. in DM je ha				
Andere Pferde 3 Jahre und älter ¹⁾	250,00	250,00	250,00	250,00	250,00
Ponys und andere Pferde unter 3 Jahre	250,00	250,00	250,00	250,00	250,00
Kälber unter 6 Monate	342,00	360,00	380,00	393,00	400,00
Jungrinder 6 Monate bis unter 1 Jahr	342,00	360,00	380,00	393,00	400,00
Männl. Rinder 1 bis unter 2 Jahre	558,00	589,00	624,00	639,00	644,00
Weibl. Rinder 1 bis unter 2 Jahre	224,00	235,00	246,00	258,00	265,00
Weibliche Rinder 2 Jahre und älter	224,00	235,00	246,00	258,00	265,00
Milchkühe	1 448,00	1 589,00	1 706,00	1 820,00	1 916,00
Ammen- und Mutterkühe	55,00	55,00	55,00	55,00	55,00
Mast- und Schlachtkühe	275,00	275,00	275,00	275,00	275,00
Männl. Rinder 2 Jahre und älter	335,00	352,00	379,00	370,00	386,00
Schafe jeden Alters	77,00	77,00	77,00	77,00	77,00
Zuchtsauen mit 50 kg und mehr LG	594,00	620,00	646,00	674,00	699,00
Ferkel unter 20 kg Lebendgewicht ¹⁾	89,00	100,00	111,00	121,00	131,00
Alle anderen Schweine mit 20 kg und mehr LG	89,00	100,00	111,00	121,00	131,00
Legehennen 1/2 Jahr und älter	2,13	3,77	5,78	7,98	10,14
Junghennen unter 1/2 Jahr	1,17	1,17	1,17	1,17	1,17
Schlacht-, Masthähne und -hühner sowie sonst. Hähne	0,48	0,48	0,48	0,48	0,48
Gänse, Enten, Truthühner	6,92	6,92	6,92	6,92	6,92
Winterweizen	1 155	1 374	1 569	1 734	1 996
Sommerweizen	889	1 079	1 235	1 339	1 476
Winterroggen	618	729	844	938	1 147
Sommerroggen	618	729	844	938	1 147
Wintergerste	970	1 090	1 167	1 240	1 413
Sommergerste	672	781	861	926	1 079
Hafer	510	674	799	922	1 040
Wintermenggetreide	702	839	962	1 068	1 183
Sommermenggetreide	492	645	728	822	915
Körnermais	1 143	1 354	1 442	1 638	1 936
Speisehülsenfrüchte	211	510	846	1 339	1 684
Ackerbohnen	652	882	1 136	1 328	1 666
Alle anderen Hülsenfrüchte	900	900	900	900	900
Frühkartoffeln	1 745	2 379	2 766	3 501	4 239
Spätkartoffeln	2 689	3 221	3 650	4 123	4 660
Zuckerrüben	2 858	3 263	3 672	4 169	4 755
Runkelrüben ¹⁾	1 050	1 050	1 050	1 050	1 050
Kohlrüben ¹⁾	900	900	900	900	900
Alle anderen Hackfrüchte ¹⁾	900	900	900	900	900
Gemüse, Spargel, Erdbeeren im Wechsel					
— mit landw.-Kulturen	5 150	5 357	6 140	7 859	8 917
— mit Gartengewächsen					
im Freiland	12 788	13 758	15 625	18 691	23 886
unter Glas	92 118	161 711	230 241	240 947	264 779
Blumen und Zierpflanzen einschl. Stauden und Jungpflanzen					
im Freiland	19 923	33 297	43 444	50 121	54 901
unter Glas	200 041	325 261	445 105	481 901	545 936
Gartenbausämereien, auch unter Glas	19 923	33 297	43 444	50 121	54 901
Winterraps	1 002	1 249	1 441	1 499	1 564
Sommerraps, Winter- und Sommerrübsen	739	925	1 093	1 220	1 493
Hopfen	8 409	8 409	8 409	8 409	8 409
Tabak	16 600	16 600	16 600	16 600	16 600
Rüben und Gräser zur Samengewinnung	900	900	900	900	900
Alle anderen Handelsgewächse	900	900	900	900	900
Klee, Klee gras, Klee-Luzerne ¹⁾	900	900	900	900	900
Luzerne ¹⁾	900	900	900	900	900
Grasanbau (Ackerwiesen, -weiden) ¹⁾	900	900	900	900	900
Grünmais, Silomais ¹⁾	1 050	1 050	1 050	1 050	1 050
Alle anderen Futterpflanzen ¹⁾	900	900	900	900	900
Gründüngungspflanzen und Schwarzbrache ¹⁾	50	50	50	50	50
Haus- und Nutzgarten ¹⁾	1 050	1 050	1 050	1 050	1 050
Obstanlagen	3 969	5 335	6 702	7 857	9 409
Baumschulen	32 819	39 128	48 764	49 786	52 951
Dauerwiesen ¹⁾	650	650	650	650	650
Mähweiden ¹⁾	700	700	700	700	700
Dauerweiden einschl. Almen ¹⁾	200	200	200	200	200
Hutungen, Streuwiesen ¹⁾	50	50	50	50	50
Rebland (Im Ertrag und nicht im Ertrag)	13 500	16 500	21 000	27 500	33 500
Korbweiden- und Pappelanlagen	180	—	180	—	180
Waldflächen, Forsten, Holzungen	265	—	400	—	540

¹⁾ Diese Merkmale werden nur in den Fällen in die Betriebsklassifizierung einbezogen und mit Standarddeckungsbeiträgen bewertet, wenn der Betrieb außer zu diesen zu keinem der übrigen mit Standarddeckungsbeiträgen bewerteten Merkmale Angaben gemacht hat.

Übersicht 4: Einstufung der Stadt- und Landkreise in die Leistungsklassen der Betriebszweige
 – Verwendet in der Agrarberichterstattung 1983 –

Stadtkreise Landkreise	Betriebszweige													
	1	2	3	4	5	6	7	8	9	10	11	12	13	14
	Milch- kühe	Rin- der- mast	Schwei- ne	Ge- flü- gel	Som- mer- ge- trei- de	Win- ter- ge- trei- de	Zuk- ker- rü- ben	Kar- tof- feln	Feld- ge- müse	Öl- früch- te	Obst- an- la- gen	Reb- land	Gar- ten- bau	For- st
Ziffer der Leistungsklasse ¹⁾														
Regierungsbezirk Stuttgart														
Stuttgart, Stadt	2	4	5	4	5	4	5	2	2	5	3	2	3	3
Böblingen	2	3	5	3	5	4	4	2	2	2	2	1	2	3
Esslingen	2	3	5	3	4	3	5	3	2	3	2	1	2	3
Göppingen	2	3	5	3	4	2	4	2	2	1	2	(1)	2	3
Ludwigsburg	2	3	5	3	5	4	4	3	2	4	2	2	2	3
Rems-Murr-Kreis	2	3	4	3	3	2	4	3	2	3	2	2	2	5
Heilbronn, Stadt	2	3	4	3	4	4	3	3	2	3	3	2	2	3
Heilbronn	2	4	5	4	5	4	5	4	2	3	3	2	3	3
Hohenlohekreis	2	3	4	2	5	3	4	1	2	5	2	1	1	3
Schwäbisch Hall	2	3	4	2	3	3	3	2	2	3	1	1	1	5
Main-Tauber-Kreis	1	3	4	2	3	3	3	1	2	2	1	1	1	3
Heidenheim	2	3	4	2	4	3	3	3	2	3	1	(1)	1	5
Ostalbkreis	2	3	4	2	4	2	4	3	2	3	1	1	1	5
Regierungsbezirk Karlsruhe														
Baden-Baden, Stadt	2	4	5	4	3	1	2	2	1	1	2	2	3	5
Karlsruhe, Stadt	2	4	5	4	3	2	3	1	1	1	2	2	3	1
Karlsruhe	2	3	5	3	3	2	2	2	1	1	2	2	2	3
Rastatt	2	3	5	3	2	1	3	2	1	1	2	2	2	3
Heidelberg, Stadt	2	4	5	4	3	2	3	2	1	(1)	2	1	3	3
Mannheim, Stadt	2	4	5	4	3	2	3	2	1	(1)	2	1	3	1
Neckar-Odenwald-Kreis	2	3	4	3	3	2	3	3	1	1	2	1	2	3
Rhein-Neckar-Kreis	2	3	5	3	3	2	3	2	1	3	2	1	2	3
Pforzheim, Stadt	2	4	5	4	3	2	3	1	1	2	2	(1)	3	3
Calw	2	3	4	3	3	2	3	1	1	1	1	1	2	5
Enzkreis	2	3	4	3	3	3	3	3	1	1	1	1	2	3
Freudenstadt	1	3	4	3	3	2	2	2	1	5	1	(1)	2	5
Regierungsbezirk Freiburg														
Freiburg i. Breisgau, Stadt	2	4	5	4	3	2	4	3	2	1	3	2	3	3
Breisgau-Hochschwarzwald	1	2	5	3	3	2	5	3	2	1	3	2	2	5
Emmendingen	1	3	5	3	3	1	4	3	2	1	3	2	2	5
Ortenaukreis	1	3	4	3	2	1	2	3	2	3	3	2	2	5
Rottweil	2	3	4	3	4	2	2	1	1	2	1	(1)	2	5
Schwarzwald-Baar-Kreis	2	3	4	3	3	2	2	3	1	1	1	(1)	2	5
Tuttlingen	1	3	4	3	2	1	2	1	1	2	1	(1)	2	3
Konstanz	2	3	4	3	4	3	4	2	2	3	2	1	2	5
Lörrach	1	3	4	3	3	2	2	2	2	2	2	1	2	3
Waldshut	1	3	4	3	3	2	3	3	1	2	2	1	2	3
Regierungsbezirk Tübingen														
Reutlingen	2	3	4	3	3	2	1	2	2	1	1	1	2	3
Tübingen	2	3	4	3	3	3	1	1	2	2	1	1	2	3
Zollernalbkreis	2	3	4	3	2	2	1	1	1	1	1	1	1	3
Ulm, Stadt	3	4	4	3	4	3	4	3	2	4	2	(1)	3	3
Alb-Donau-Kreis	2	3	4	2	4	3	4	3	1	2	1	(1)	2	3
Biberach	3	3	4	2	5	3	5	3	1	3	1	(1)	2	5
Bodenseekreis	2	2	4	2	5	3	5	4	3	2	2	1	2	3
Ravensburg	4	1	4	2	5	3	4	3	2	2	2	1	2	5
Sigmaringen	2	3	4	3	4	2	5	3	1	1	1	1	1	3

1) 1 = sehr gering, 2 = gering, 3 = durchschnittlich, 4 = gut, 5 = sehr gut.

(1) Kreis wurde nur aus programmtechnischen Gründen in die Leistungsklasse 1 eingestuft, da kein Rebland vorhanden.

Bedingt durch diese Spezialschichten gliedert sich das Schichtungsschema daher in vier Schichtgruppen, die ihrerseits nach Bestandsarten der Viehhaltung (Schichtgruppe A), dem Umfang der Sonderkulturen Tabak, Hopfen oder Wein (Schichtgruppe B), der gartenbaulichen Kulturen wie Gemüse, Spargel, Erdbeeren, Blumen, Zierpflanzen, Gartenbau-sämereien, Baumschulen und Obst (Schichtgruppe C) sowie der landwirtschaftlich genutzten Fläche der übrigen Betriebe (Schichtgruppe D) weiter untergliedert sind (*Übersicht 7*).

Vergleichbarkeit

Die Ergebnisse der Agrarberichterstattung 1983 sind mit denen der Landwirtschaftszählung/Agrarberichterstattung 1979 hinsichtlich der sozialökonomischen Betriebstypisierung und der Arbeitsverhältnisse unmittelbar vergleichbar. Erheblich eingeschränkt ist die Vergleichbarkeit jedoch bezüglich der Zuordnung der Betriebe zu Betriebssystemen sowie ihrer Verteilung auf Größenklassen des StBE aufgrund methodischer Änderungen des Klassifizierungsverfahrens. So erfolgt die Einstufung der Kreise in Leistungsklassen der Betriebszweige nun nicht mehr nach den Ertrags- bzw. Leistungswerten *eines* Wirtschaftsjahres, sondern aufgrund von *dreijährigen Durchschnittswerten* (für die Agrarberichterstattung 1983 wurde jeweils der Durchschnitt der Wirtschaftsjahre 1981/82 bis 1983/84 herangezogen). Auch die Standarddeckungsbeiträge sowie die Funktionen für die festen Spezial- und Gemeinkosten basieren nunmehr auf dem Dreijahresdurchschnitt. Angestrebt wird damit eine Stabilisierung der Zuordnung der Betriebe zu Betriebssystemen und der Kennzeichnung ihrer wirtschaftlichen Größe

anhand des StBE im Hinblick auf Ertrags- und Preisschwankungen, die seither die Fluktuation der Betriebe zwischen den Betriebssystemen überzeichnet hatten.

Mit Ausnahme der Betriebsklassifizierung und des Standardbetriebseinkommens besteht weitgehende Vergleichbarkeit auch zu den Ergebnissen der Agrarberichterstattungen 1977 und 1975 sowie der Landwirtschaftszählung 1971¹⁾.

Mit den Werten der Agrarberichterstattung 1981²⁾ sind die im Rahmen der Repräsentativerhebung der Agrarberichterstattung 1983 gewonnenen Ergebnisse insoweit direkt vergleichbar, als sie sich *nicht* auf die Betriebsklassifizierung und das Standardbetriebseinkommen beziehen.

Bei den im Rahmen der Agrarberichterstattung 1983 in allen land- und forstwirtschaftlichen Betrieben erhobenen Angaben (vgl. Tabellen 101, 201, 401 – 404) sind Vergleichsmöglichkeiten zur Agrarberichterstattung 1981 insofern eingeschränkt, als damals nur repräsentativ ausgewählte Stichprobenbetriebe befragt worden waren und der Ergebnismachweis dementsprechend nur mit eingeschränktem Merkmalsprogramm und zudem nur für Betriebe der Hauptproduktionsrichtung Landwirtschaft erfolgen konnte.

¹ Landwirtschaftszählung 1971: Band 186 der Reihe "Statistik von Baden-Württemberg"
Agrarberichterstattungen 1975 und 1977: Band 275 der Reihe "Statistik von Baden-Württemberg"
Landwirtschaftszählung/Agrarberichterstattung 1979: Band 299 der Reihe "Statistik von Baden-Württemberg"

² Agrarberichterstattung 1981: Band 322 der Reihe "Statistik von Baden-Württemberg."

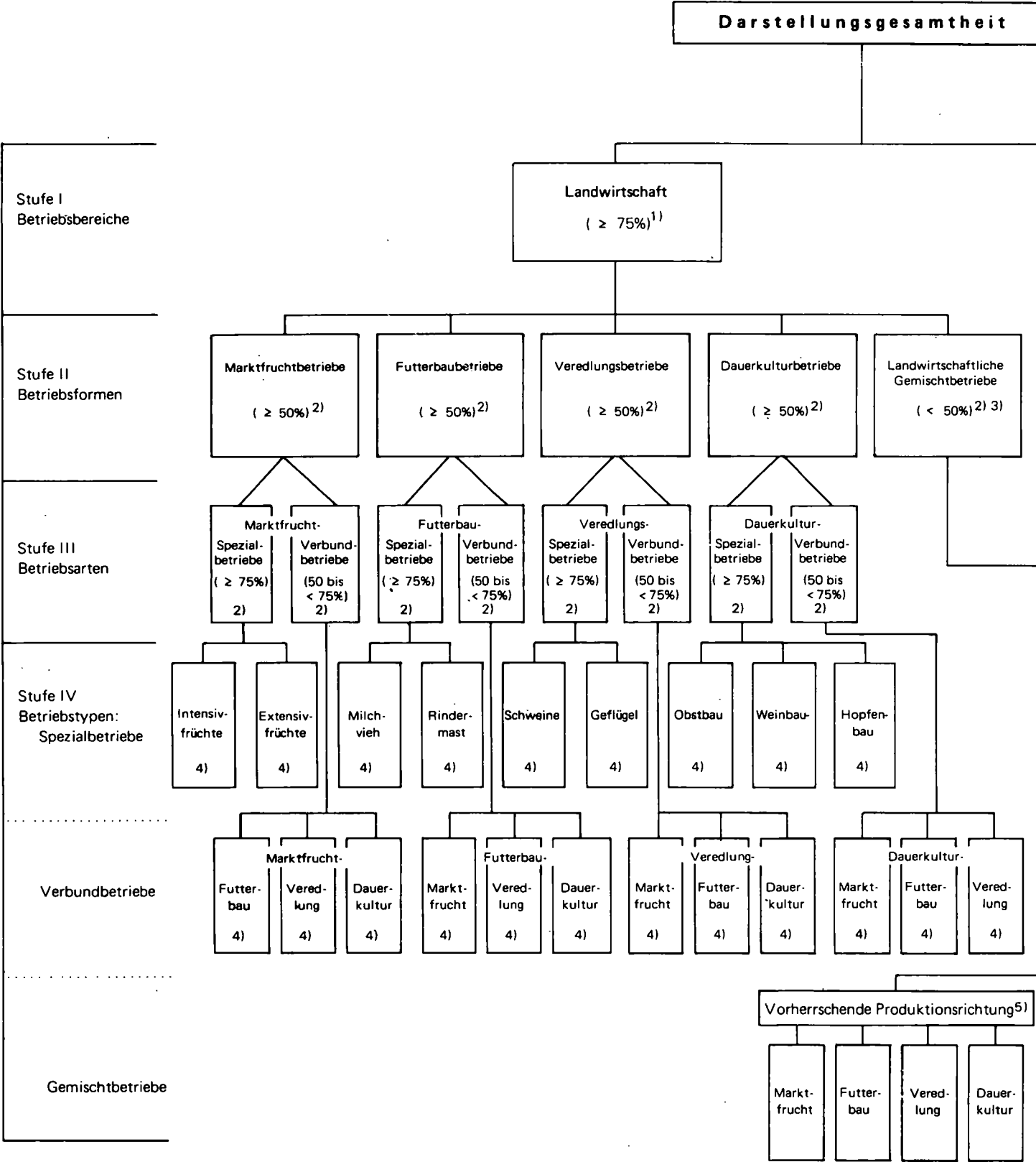
Übersicht 5: Funktionen für die festen Spezialkosten und Gemeinkosten des Durchschnitts der Wirtschaftsjahre 1981/82 bis 1983/84 nach Betriebssystemen

– Verwendet in der Agrarberichterstattung 1983 –

Betriebssystem		Funktion ¹⁾ für die festen Spezialkosten und Gemeinkosten von Betrieben mit einem Standarddeckungsbeitrag von ... DM	
Bezeichnung	Kurzbezeichnung	unter 100 000	100 000 und mehr
Marktfruchtbetriebe	M	$y = 914,59 - 281,65 \cdot \lg x$	$y = 430,07 - 39,36 \cdot \lg x$
Futterbaubetriebe	F	$\lg y = 2,97 - 0,21 \cdot \lg x$	$\lg y = 2,65 - 0,05 \cdot \lg x$
Veredlungsbetriebe	V	$y = 938,10 - 283,30 \cdot \lg x$	$\lg y = 2,67 - 0,05 \cdot \lg x$
Dauerkulturbetriebe	D	$y = 769,07 - 224,06 \cdot \lg x$	$y = 471,73 - 75,39 \cdot \lg x$
Landwirtschaftliche Gemischtbetriebe	XLA	$y = 873,40 - 225,16 \cdot \lg x$	$\lg y = 2,60 - 0,02 \cdot \lg x$
Gemüsebetriebe	G	$y = 665,06 - 96,78 \cdot \lg x$	$y = 523,42 - 25,96 \cdot \lg x$
Zierpflanzenbetriebe	Z	$y = 784,92 - 112,96 \cdot \lg x$	$y = 632,36 - 36,68 \cdot \lg x$
Baumschulbetriebe	B	$y = 613,28 - 76,39 \cdot \lg x$	$y = 488,98 - 14,24 \cdot \lg x$
Gartenbauliche Gemischtbetriebe	XGA	$y = 829,92 - 128,86 \cdot \lg x$	$y = 677,52 - 52,76 \cdot \lg x$
Forstbetriebe	FO	$y = 507,46 - 118,47 \cdot \lg x$	$y = 315,20 - 22,34 \cdot \lg x$
Kombinationsbetriebe	KO	$\lg y = 3,01 - 0,24 \cdot \lg x$	$\lg y = 2,61 - 0,04 \cdot \lg x$

1) Die Buchstaben y und x in den Funktionen bedeuten: y = Feste Spezialkosten und Gemeinkosten in DM je 1000 DM Standarddeckungsbeitrag des Betriebes, x = Standarddeckungsbeitrag des Betriebes in 1000 DM.

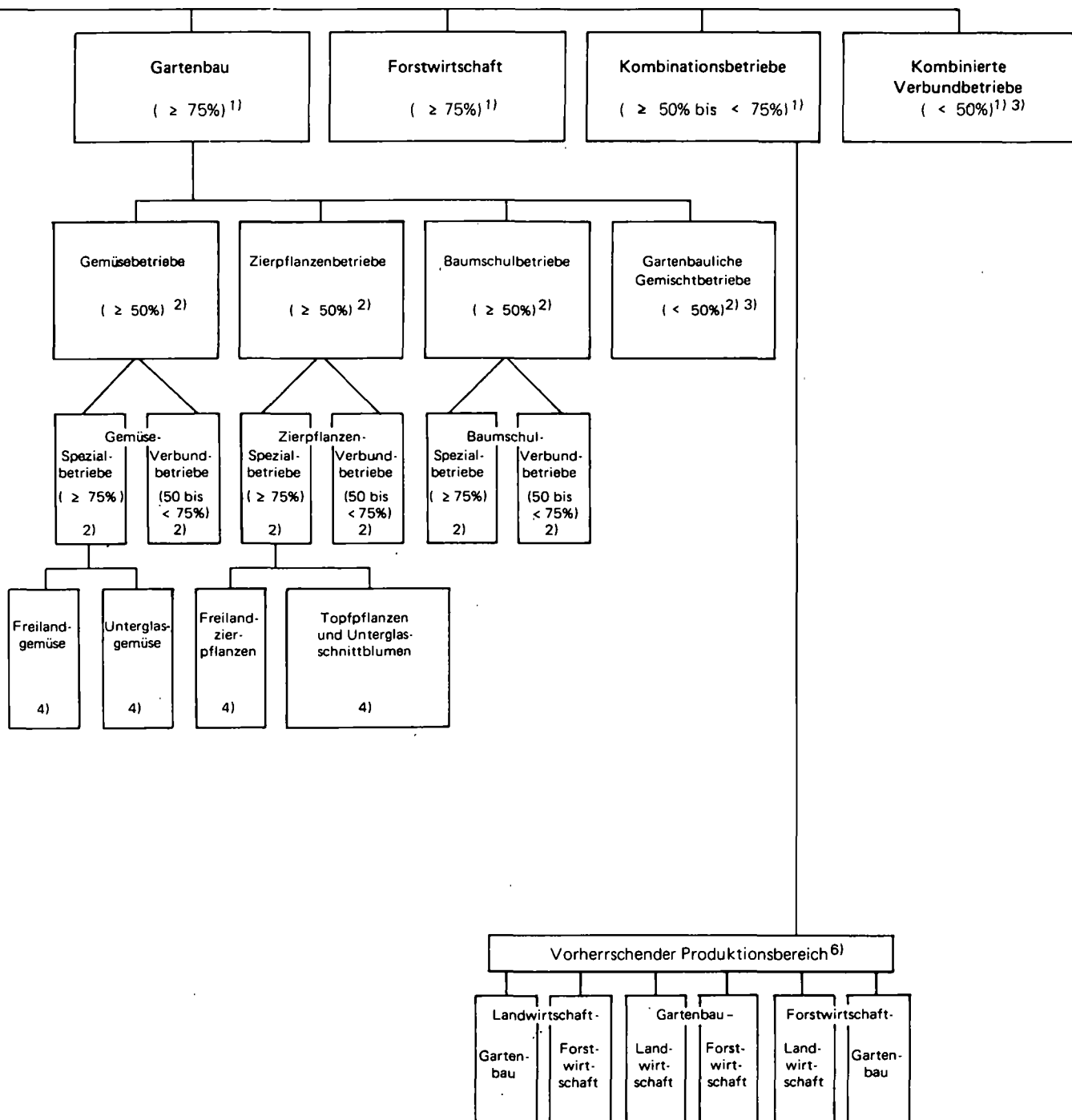
Übersicht 6: Stufenaufbau der Betriebssystematik
Agrarberichterstattung 1983



Zeichenerklärung

- ≥ größer/gleich
- < kleiner

1) Bezogen auf den Anteil des Standarddeckungsbeitrages aus dem jeweiligen Produktionsbereich am Standarddeckungsbeitrag des Betriebes. — 2) Bezogen auf den Anteil des Standarddeckungsbeitrages aus der jeweiligen Produktionsrichtung am Standarddeckungsbeitrag des Betriebes. 3) Zusammenfassung von Betrieben, bei denen der Standarddeckungsbeitrag aus keinem der angegebenen Produktionsbereiche bzw. aus keiner der angegebenen Produktionsrichtungen 50% des Standarddeckungsbeitrages des Betriebes erreicht. — 4) Die Kennzeichnung erfolgt nach der



Produktionszweig mit dem höchsten (Spezialbetriebe) sowie nach den Produktionsrichtungen mit dem höchsten und zweithöchsten Anteil (Verbundbetriebe) am Standarddeckungsbeitrag des Betriebes. – 5) Die Kennzeichnung erfolgt nach der Produktionsrichtung mit dem höchsten Anteil am Standarddeckungsbeitrag des Betriebes. – 6) Die Kennzeichnung erfolgt nach den Produktionsbereichen mit dem höchsten und zweithöchsten Anteil am Standarddeckungsbeitrag des Betriebes.

Übersicht 7: Auswahlplan für den repräsentativen Zählungsteil der Agrarberichterstattung 1983

Schicht		Schicht- besetzung Betriebe	Auswahl- satz %	Stichproben- umfang Betriebe
Nr.	Bezeichnung			
1	Betriebe mit 2200 und mehr Legehennen, 1/2 Jahr und älter	312	100	312
2	Betriebe mit 70 und mehr Zuchtsauen und zur Zucht bestimmte Jungsauen mit 50 kg und mehr Lebendgewicht	549	100	549
3	Betriebe mit 300 und mehr Mastschweinen mit 20 kg und mehr Lebendgewicht	363	100	363
4	Betriebe mit 140 und mehr Stück Rindvieh einschließlich Kälber	189	100	189
5	Betriebe mit Tabakanbaufläche unter 2 ha	1 120	12,5	140
6	Betriebe mit Tabakanbaufläche von 2 ha und mehr	172	50,0	86
7	Betriebe mit Hopfenanbaufläche unter 3 ha	395	20,0	79
8	Betriebe mit Hopfenanbaufläche von 3 ha und mehr	109	50,5	55
9	Betriebe mit Rebfläche unter 6 ha	24 481	16,7	4 080
10	Betriebe mit Rebfläche von 6 ha und mehr	117	100	117
11	Betriebe mit überwiegender Ausrichtung auf Gartenbau ¹⁾ mit weniger als 1 ha LF	3 391	16,7	566
12	Betriebe mit überwiegender Ausrichtung auf Gartenbau ¹⁾ mit 1 bis unter 2 ha LF	1 815	25,0	453
13	Betriebe mit überwiegender Ausrichtung auf Gartenbau ¹⁾ mit 2 ha LF und mehr	2 446	50,0	1 223
14	Betriebe mit weniger als 1 ha LF (einschließlich der landwirtschaftlichen Betriebe ohne LF) mit der Mindestgröße an Erzeugungseinheiten	1 136	9,1	103
15	Betriebe mit 1 bis unter 2 ha LF	18 570	1,0	186
16	Betriebe mit 2 bis unter 5 ha LF	24 526	2,0	491
17	Betriebe mit 5 bis unter 10 ha LF	22 060	4,0	882
18	Betriebe mit 10 bis unter 20 ha LF	24 130	7,1	1 723
19	Betriebe mit 20 bis unter 50 ha LF	18 465	14,3	2 638
20	Betriebe mit 50 ha LF und mehr	1 779	60,0	1 068
Insgesamt		146 125	10,5	15 303

1) Landwirtschaftliche Betriebe, in denen die Summe der Anbauflächen von Gemüse, Spargel, Erdbeeren, Blumen, Zierpflanzen, Gartenbau-sämereien, Baumschulen und Obst mehr als 20% der LF des Betriebes ausmacht.

Begriffsbestimmungen

Betriebe nach der Rechtsform

Betriebe in der Hand von natürlichen Personen:

Hierzu zählen Betriebe, deren Inhaber natürliche Personen sind, und zwar

Einzelpersonen, Ehepaar, Geschwister, Erbengemeinschaft, BGB-Gesellschaft, offene Handelsgesellschaft, Kommanditgesellschaft oder dgl. Personengemeinschaft.

Betriebe in der Hand von juristischen Personen:

Dies sind Betriebe, deren Inhaber juristische Personen sind, und zwar

- des privaten Rechts: eingetragene Genossenschaft, eingetragener Verein, Gesellschaft mit beschränkter Haftung, Aktiengesellschaft, Anstalt oder Stiftung des privaten Rechts;
- des öffentlichen Rechts:
 - Kirche, kirchliche Anstalt oder dgl. Anstalt oder Stiftung des öffentlichen Rechts,
 - Gebietskörperschaften: Bund, Land, Bezirk, Kreis, Gemeinde, Bezirks-, Kreis- oder Gemeindeverband.

Sozialökonomische Gliederung der Betriebe

Unter den Betrieben, deren Inhaber natürliche Personen sind, werden folgende drei Typen unterschieden:

- Betriebe ohne außerbetriebliches Einkommen des Betriebsinhabers und/oder seines Ehegatten: als solche wurden Betriebe eingestuft, in denen gegebenenfalls vorhandene außerbetriebliche Einkünfte aus anderer Erwerbstätigkeit oder sonstigen außerbetrieblichen Quellen im Jahr 1982 höchstens 1000 DM netto betrugen;
- Betriebe mit außerbetrieblichem Einkommen des Betriebsinhabers und/oder seines Ehegatten, in denen das betriebliche Einkommen größer ist als das außerbetriebliche Einkommen;
- Betriebe mit außerbetrieblichem Einkommen des Betriebsinhabers und/oder seines Ehegatten, in denen das betriebliche Einkommen kleiner ist als das außerbetriebliche Einkommen.

Buchführung mit Jahresabschluß

Kennzeichen einer "Buchführung mit Jahresabschluß" sind:

- systematische und regelmäßige Aufzeichnung aller Einnahmen und Ausgaben des Betriebes,
- jährliche Inventaraufnahme: Aufstellung über das bewegliche und unbewegliche Vermögen zu einem bestimmten Stichtag,
- Aufstellung einer "Gewinn- und Verlustrechnung": hierbei werden Aufwendungen und Erträge einander gegenübergestellt.

Landwirtschaftlich genutzte Fläche

Zur LF zählen alle Flächen, die als Ackerland (einschließlich Erwerbsgartenland), Dauergrünland, Haus- und Nutzgärten, Obstanlagen, Baumschulen, Rebland, Korbweiden-, Pappelanlagen und Weihnachtsbaumkulturen außerhalb des Waldes genutzt werden.

Ackerland

Zum Ackerland rechnen alle Flächen, die in die Fruchtfolge einbezogen sind und regelmäßig beackert und bestellt werden. Im einzelnen zählen hierzu die Flächen der als Hauptfrucht angebauten Getreidearten und Hülsenfrüchte zur Körnergewinnung, der Hackfrüchte, Handelsgewächse¹⁾, Futterpflanzen, der zum Unterpflügen bestimmten Hauptfrüchte und der Schwarzbrache. Auch die Flächen von Gemüse, Erdbeeren, Blumen und sonstigen Gartengewächsen im feldmäßigen Anbau und im Erwerbsgartenbau (einschließlich Unterglasflächen) sowie Ackerflächen mit Obstbäumen, bei denen das Obst nur die Nebennutzung, Ackerfrüchte aber die Hauptnutzung darstellen, sind mit einbezogen.

Nicht zum Ackerland rechnen die Ackerflächen, die aus sozialen, wirtschaftlichen oder anderen Gründen brachliegen.

Abgrenzung einiger Fruchtarten auf dem Ackerland

Getreide

Zum Getreidebau rechnen alle Flächen, die zum Zwecke der Körnergewinnung mit Weizen einschließlich Dinkel (Spelz), Roggen, Gerste, Hafer, Menggetreide sowie Körnermais bebaut sind. Dabei sind unter den Getreidearten jeweils Winter- und Sommeranbau (z.B. Winterweizen und Sommerweizen, Winterroggen und Sommerroggen) zusammen erfaßt (vgl. Tabelle 9). Flächen von Getreide in gemischtem Anbau mit Hülsenfrüchten werden unter der Position "Hülsenfrüchte" nachgewiesen.

Hülsenfrüchte zur Körnergewinnung

Dies sind zum Ausreifen bestimmte Hülsenfrüchte einschließlich Flächen mit gemischtem Anbau von Getreide und Hülsenfrüchten.

Hackfrüchte

Die Hackfruchtfläche umfaßt den Anbau folgender Fruchtarten (ohne Samenanbau): Kartoffeln, Zuckerrüben, Futter- (Runkel-)rüben, Kohlrüben sowie alle anderen Hackfrüchte, wie z.B. Futtermöhren, Futterkohl, Markstammkohl und Topinambur.

Gartengewächse

Hierzu gehören die Flächen im Freiland und unter Glas für den Anbau von Gemüse, Spargel, Erdbeeren im Wechsel mit landwirtschaftlichen Kulturen und im Wechsel mit Gartengewächsen einschließlich Blumen, Zierpflanzen, Stauden und Jungpflanzen sowie Gartenbausämereien und Vermehrungsanbau von Blumenzwiebeln und -knollen.

1) Ölfrüchte, Hopfen, Tabak, Rüben und Gräser zur Samengewinnung, Flachs, Hanf, Heil- und Gewürzpflanzen, Zichorien und andere Handelsgewächse.

Handelsgewächse

Zu den Handelsgewächsen rechnen alle zum Ausreifen bestimmten Ölfrüchte, Hopfen, Tabak, Rüben und Gräser zur Samengewinnung, sowie Flachs, Hanf, Heil- und Gewürzpflanzen, Zichorien und andere Handelsgewächse.

Futterpflanzen

Der Feldfutterbau umfaßt Klee, Klee gras einschließlich Kleebrache, Luzerne, Gras auf dem Ackerland zum Abmähen oder Abweiden (Ackerwiese bzw. Ackerweide), Grünmais oder Silomais, Serradella, Esparsette, Wicken und Süßlupinen sowie andere Futterpflanzen zur Grünfütter-, Gärfutter- oder Heugewinnung einschließlich Flächen mit in grünem Zustand abgeerntetem Getreide, Hülsenfrüchten und Ölfrüchten.

Dauergrünland

Dauergrünland umfaßt alle Grünlandflächen, die außerhalb der Fruchtfolge – das heißt ohne Unterbrechung durch andere Kulturen – genutzt werden und zur Futter- oder Streugewinnung bzw. zum Abweiden bestimmt sind. Dauergrünlandflächen sind dementsprechend Wiesen, Mähweiden, Weiden einschließlich Almen sowie Hutungen und Streuwiesen, außerdem Baumobstwiesen, soweit nicht Obst die Hauptnutzung darstellt.

Nicht zum Dauergrünland zählen dagegen der Grasanbau auf dem Ackerland (Ackerwiesen und Ackerweiden) sowie diejenigen Grünlandflächen des Betriebes, die aus sozialen, wirtschaftlichen oder anderen Gründen nicht mehr genutzt werden.

Haus- und Nutzgärten

Gartenflächen, auf denen für den eigenen Bedarf Gartengewächse (Obst, Gemüse, Zierpflanzen) oder Kartoffeln u.a. angebaut werden, auch Grabeland auf dem Acker außerhalb der Fruchtfolge. Nicht zum Gartenland rechnen die Flächen des Feldgemüsebaus und des Erwerbsgartenbaus, auch wenn sie eingezäunt sind, sowie private Parkanlagen, Rasenflächen und Ziergärten.

Obstanlagen

Als Obstanlagen zählen die ertragsfähigen und noch nicht ertragsfähigen Anlagen von Obstbäumen und Obststräuchern ohne Unterkultur oder als Hauptnutzung mit Unterkultur.

Baumschulflächen

Zu den Baumschulflächen gehören Flächen zur Anzucht und Vermehrung von Gehölzen, jedoch ohne forstliche Pflanzgärten für den Eigenbedarf und ohne Rebschulen und Rebschnittgärten.

Bestocktes Rebland und Rebbrache zur Wiederbestockung

Hierzu zählt die mit Reben (Keltertrauben, Tafeltrauben, Unterlagenschnittgärten oder vegetativem Vermehrungsgut) bestockte Fläche einschließlich Rebschulen, Rebschnittgärten und Jungfelder. Die Rebbrache ist die gegenwärtig nicht mit Reben bestockte Fläche, die für eine Bepflanzung mit Reben vorbereitet wird.

Korbweidenanlagen, Pappelanlagen, Weihnachtsbaumkulturen

Dies sind Flächen mit geschlossenen Beständen von Korbweiden sowie Pappeln oder Weihnachtsbäumen außerhalb des Waldes.

Nicht mehr genutzte LF

Unter diesem Begriff werden folgende Flächen zusammengefaßt: Nicht mehr bestelltes Ackerland, nicht mehr genutztes Gartenland, nicht mehr gemähtes oder beweidetes Dauergrünland, nicht mehr genutztes Rebland, nicht mehr genutzte Obstanlagen. Die nicht mehr genutzten landwirtschaftlichen Flächen werden vielfach auch als "Sozialbrache" umschrieben.

Waldfläche

Unter dieser Bezeichnung werden die Holzbodenfläche und forstliche Pflanzgärten für den Eigenbedarf zusammengefaßt. Zur Holzbodenfläche gehören auch Wege unter 5 m Breite, Blößen (Kahlflächen, die wieder aufgeforstet werden), gering bestockte (Nichtwirtschaftswald) und unbestockte Flächen (z.B. Holzlagerplätze), deren Größe den Zuwachs nicht wesentlich mindert.

Nicht zur Waldfläche rechnen alle innerhalb des Waldes gelegenen, dauernd als Acker oder Wiese usw. genutzten Flächen, ferner flächenmäßig ausgeschiedene Wege, Wasserläufe, Teiche, Öd- und Unlandflächen sowie bebaute Flächen und dazugehörige Hofräume und Gärten (z.B. Forstdienstgehöfte), ferner die Flächen der Weihnachtsbaumkulturen außerhalb des Waldes sowie der Korbweiden- und Pappelanlagen.

Milchkühe

Hierzu gehören alle Kühe, die zum Zweck der Milchproduktion in den land- und forstwirtschaftlichen Betrieben aufgestellt sind. Ammen- und Mutterkühe sowie Schlacht- und Mastkühe sind dabei nicht mit eingeschlossen.

Schweine ohne Ferkel

Hierzu gehören alle Schweine mit 20 kg und mehr Lebendgewicht.

Legehennen

"Legehennen" sind alle Hennen, die zur Produktion von Eiern gehalten werden und mindestens ein halbes Jahr alt sind.

Betriebsinhaber

Betriebsinhaber ist diejenige natürliche oder juristische Person, für deren Rechnung der Betrieb bewirtschaftet wird, ohne Rücksicht auf die jeweiligen, individuell gestalteten Eigentumsverhältnisse.

Betriebsleiter

Betriebsleiter ist diejenige Person (Betriebsinhaber, Familienangehöriger oder familienfremde Person), bei der überwiegend die laufende und – in den meisten Fällen – tägliche Führung des Betriebes liegt.

Auf dem Betrieb lebende Familienangehörige

Auf dem Betrieb lebende Familienangehörige sind Verwandte und Verschwägte des Betriebsinhabers einschließlich Kinder, die während des Berichtszeitraumes, auch wenn nur vorübergehend, dem mit dem Betrieb räumlich verbundenen Haushalt des Betriebsinhabers angehörten; ferner Verwandte und Verschwägte des Betriebsinhabers, die im vorgenannten Zeitraum einem anderen, räumlich mit dem Betrieb verbundenen Haushalt angehörten, sofern ihre Verpflegung überwiegend vom Betrieb bezogen wurde.

Familienarbeitskräfte

Hierzu zählen der Betriebsinhaber und seine auf dem Betrieb lebenden Familienangehörigen, Verwandten und Verschwägerten, sofern sie während des Berichtszeitraumes im landwirtschaftlichen Betrieb oder in dem mit diesem verbundenen Haushalt des Betriebsinhabers beschäftigt waren.

Ständige familienfremde Arbeitskräfte

Dies sind Arbeitskräfte (15 Jahre und älter), die im Berichtszeitraum in einem unbefristeten oder auf mindestens 3 Monate abgeschlossenen Arbeitsverhältnis zum Betrieb standen (einschließlich im Betrieb beschäftigte Verwandte und Verschwägte des Betriebsinhabers, die nicht auf dem Betrieb leben).

Nichtständige familienfremde Arbeitskräfte

Als solche werden alle übrigen Arbeitskräfte bezeichnet, die im Berichtszeitraum für Rechnung des Betriebsinhabers, auch wenn nur gelegentlich, mit betrieblichen Arbeiten beschäftigt waren. **Nicht** hierzu zählen Arbeitskräfte, die im Rahmen der Nachbarschaftshilfe oder im Auftrag von Lohnunternehmen im Betrieb tätig waren.

Mit betrieblichen Arbeiten beschäftigt

Zu den betrieblichen Arbeiten rechnen folgende Tätigkeiten:

- sämtliche Feld-, Wald-, Hof- und Stallarbeiten (einschließlich Melken),
- Tätigkeiten in den zu diesem Betrieb gehörenden Nebetrieben, die überwiegend selbsterzeugte Produkte des Betriebs verarbeiten (z.B. landwirtschaftliche Brenneisen),
- Transportleistungen, z.B. beim Absatz der selbsterzeugten landwirtschaftlichen Produkte dieses Betriebes (auch Direktvertrieb von Eiern u.ä.) und beim Bezug von Produktionsmitteln,
- Arbeiten für die Unterhaltung der Betriebsgebäude und des Inventars,
- Arbeiten der Betriebsorganisation und Betriebsführung (einschließlich Buchführung),
- Nachbarschaftshilfe in anderen landwirtschaftlichen Betrieben.

Vollbeschäftigte Arbeitskräfte

Als "vollbeschäftigt" gelten Betriebsinhaber und Familienangehörige sowie ständige familienfremde Arbeitskräfte dann, wenn sie in jeder der vier Wochen des Berichtszeitraumes im Betrieb und/oder Haushalt des Betriebsinhabers beschäftigt waren und die durchschnittliche wöchentliche Arbeitszeit mindestens 42 Stunden (Betriebsinhaber und Familienangehörige) bzw. 40 Stunden (ständige familienfremde Arbeitskräfte) beträgt.

Teilbeschäftigte Arbeitskräfte

Als "teilbeschäftigt" gelten Betriebsinhaber und ihre auf dem Betrieb lebenden Familienangehörigen sowie ständige familienfremde Arbeitskräfte dann, wenn sie die Mindestzeiten für vollbeschäftigte Arbeitskräfte in der Zahl der

Arbeitswochen und/oder in der Zahl der durchschnittlichen wöchentlichen Arbeitsstunden nicht erreichten.

Überwiegend im Betrieb beschäftigt

Als "überwiegend im Betrieb beschäftigt" wird eine Arbeitskraft bezeichnet, wenn ihre betriebliche Arbeitszeit während des Berichtszeitraumes (Zahl der Wochen x Zahl der durchschnittlichen wöchentlichen Arbeitsstunden) größer war als die Arbeitszeit im Haushalt des Betriebsinhabers und/oder in anderer Erwerbstätigkeit.

Arbeitskraft-Einheit (AK-Einheit)

Die AK-Einheit ist die Maßeinheit der Arbeitsleistung einer im Berichtszeitraum mit betrieblichen Arbeiten vollbeschäftigten und nach ihrem Alter voll leistungsfähigen Person. Sie wird aus der je Arbeitskraft für den Arbeitsbereich Betrieb angegebenen Arbeitszeit (Zahl der Wochen und Zahl der durchschnittlichen wöchentlichen Arbeitsstunden) ermittelt. Dabei wird die Arbeitsleistung der mit betrieblichen Arbeiten vollbeschäftigten

- Betriebsinhaber, sonstigen Familienangehörigen im Alter von 16 bis unter 65 Jahren, ständigen familienfremden Arbeitskräften im Alter von 16 Jahren und darüber mit 1 AK-Einheit,
- Familienarbeitskräfte (ohne Betriebsinhaber) und ständigen familienfremden Arbeitskräfte im Alter von 15 bis unter 16 Jahren mit 0,5 AK-Einheiten,
- Familienarbeitskräfte (ohne Betriebsinhaber) im Alter von 65 Jahren und darüber mit 0,3 AK-Einheiten bewertet.

Die Arbeitsleistung der teilbeschäftigten Arbeitskräfte wird an der durchschnittlichen Arbeitsleistung der vollbeschäftigten Arbeitskräfte gemessen und in Bruchteilen einer AK-Einheit errechnet.

Beschäftigten-Einheit

Die Beschäftigten-Einheit ist die Maßeinheit der Arbeitsleistung einer mit betrieblichen Arbeiten oder mit betrieblichen und außerbetrieblichen Arbeiten zusammengekommen vollbeschäftigten Arbeitskraft. Die Arbeitsleistung der mit diesen Arbeiten nicht vollbeschäftigten Arbeitskräfte wird anteilmäßig an dieser Maßeinheit gemessen. Bei den ständigen familienfremden Arbeitskräften werden nur betriebliche Arbeiten berücksichtigt; die Beschäftigten-Einheit entspricht somit bei diesen der AK-Einheit.

Anderweitige Erwerbstätigkeit

Zur anderweitigen Erwerbstätigkeit zählen alle im Berichtszeitraum auf Erwerb ausgerichteten Tätigkeiten des Betriebsinhabers und seiner auf dem Betrieb lebenden Familienangehörigen außerhalb des Betriebes (z.B. in einem Gewerbebetrieb des Betriebsinhabers, in Staats-, Körperschafts- oder fremden Privatforsten, z.B. als Waldarbeiter, etc.) gleichgültig, ob sie regelmäßig oder nur gelegentlich ausgeübt werden. **Nicht** zur anderen Erwerbstätigkeit rechnen dagegen die Nachbarschaftshilfe in einem anderen Betrieb sowie die Tätigkeit in der – in steuerlicher Hinsicht – "gewerblichen" Viehhaltung des eigenen Betriebes.

Als "anderweitig vollbeschäftigt" gelten Personen, wenn sie in jeder der vier Berichtswochen mindestens 39 Stunden anderweitig erwerbstätig waren.

Allgemeines

Sämtliche Tabellen werden für das mit dem gesamten Sachprogramm in der vollen Größenklassengliederung dargeboten. Wegen des großen Materialumfangs und mit Rücksicht auf die einschlägigen Geheimhaltungsbestimmungen war es allerdings nicht möglich, die Ergebnisse für Kreise und Vergleichsgebiete in dieser Ausführlichkeit zu präsentieren. Hier konnte der Nachweis vielmehr nur in Summenzeilen erfolgen. Im übrigen sind die Kreise innerhalb der Regierungsbezirke regionsbezogen geordnet, wobei die Stadtkreise den Landkreisen jeweils vorangehen.

Die Ergebnisdarstellung erfolgt in den meisten Tabellen getrennt nach den beiden Hauptproduktionsrichtungen "landwirtschaftliche Betriebe" und "Forstbetriebe". Da die Forstbetriebe jedoch für zahlreiche Merkmalsnachweisungen von untergeordneter Bedeutung sind und auch zahlenmäßig kaum ins Gewicht fallen, werden sie oft nicht größenklassenweise, sondern nur in einer Summenzeile ausgedruckt. In einigen Fällen beschränkt sich die Darstellung sogar vollkommen auf die HPR "landwirtschaftliche Betriebe".

A. Ergebnisse über Betriebssysteme und sozialökonomische Betriebstypen

Tabelle 101: Betriebssysteme in den Betriebsbereichen Landwirtschaft, Gartenbau und Forstwirtschaft nach der Größe der Betriebe und der Höhe des Standardbetriebseinkommens 1983

Die Tabelle gibt die Ergebnisse der Klassifizierung wieder und vermittelt damit einen detaillierten Überblick über die wirtschaftliche Ausrichtung der Betriebe nach Betriebssystemen (das heißt Betriebsbereichen, -formen, -arten und -typen) differenziert (*Übersicht 6*).

Tabelle 201: Grundtabelle zur sozialökonomischen Gliederung der landwirtschaftlichen Betriebe und der Forstbetriebe 1983

Wie in den anderen Tabellen zur sozialökonomischen Gliederung liegt das Schwergewicht der Darstellung definitionsgemäß bei den landwirtschaftlichen Betrieben, deren Inhaber natürliche Personen sind. Für die Betriebe, die nach Größenklassen der LF einerseits und des StBE andererseits doppelt gegliedert sind, werden wichtige Strukturmerkmale wie der Umfang der LF, Ackerfläche, Dauergrünland- und Waldfläche sowie aus dem Bereich der tierischen Produktion die Zahl der Milchkühe, Schweine ohne Ferkel und Legehennen ausgewiesen.

Tabelle 401: Betriebe nach sozialökonomischen Betriebstypen und buchführende Betriebe 1983

In der Gliederung nach acht Größenklassen der LF (für landwirtschaftliche Betriebe) gibt die Tabelle einen Überblick über die Struktur der sozialökonomischen Betriebstypen nach der Anzahl der Betriebe und dem Umfang der LF. Es wird unterschieden zwischen

- Betrieben, in denen das betriebliche Einkommen größer ist als das außerbetriebliche Einkommen des Betriebsinhabers und/oder seines Ehegatten (einschließlich Betriebe ohne außerbetriebliches Einkommen des Betriebs-

inhabers und/oder seines Ehegatten); diese Betriebe können mit gewissen Einschränkungen auch als "Haupterwerbsbetriebe" angesehen werden;

- Betrieben ohne außerbetriebliches Einkommen des Betriebsinhabers und/oder seines Ehegatten, die sich in grober Vereinfachung etwa mit den Vollerwerbsbetrieben vergleichen lassen.

Entsprechende Werte für Betriebe mit überwiegend außerbetrieblichem Einkommen des Betriebsinhabers und/oder seines Ehegatten lassen sich gegebenenfalls im Differenzverfahren bestimmen (= Betriebe insgesamt abzüglich Betriebe mit überwiegend betrieblichem Einkommen).

Darüber hinaus zeigt die Tabelle die Häufigkeitsverteilung der "anderweitigen Erwerbstätigkeit" von Betriebsinhaber und/oder Ehegatte, indem sie die Zahl der betroffenen Betriebe und ihre LF wiedergibt.

Schließlich werden alle Betriebe nachgewiesen, die über Buchführung mit Jahresabschluß verfügen, wobei die steuerliche Buchführung gesondert abgebildet ist.

Die Forstbetriebe sind in dieser Tabelle nur als "Insgesamt"-Zeile enthalten; statt der LF wird für sie an den entsprechenden Stellen die WF nachgewiesen.

Tabelle 402: Ergebnisse für sozialökonomische Betriebstypen 1983 nach Größenklassen der landwirtschaftlich genutzten Fläche

Diese Tabelle bezieht sich ausschließlich auf landwirtschaftliche Betriebe in der Hand natürlicher Personen und zeigt für diese in der Doppelgliederung nach Größenklassen der LF und sozialökonomischen Betriebstypen die wichtigsten Kenngrößen der pflanzlichen und tierischen Erzeugung: LF, Dauergrünland, Getreide, Zuckerrüben, Handelsgewächse, WF, Milchkühe, Schweine ohne Ferkel, Masthähnchen und -hühnchen. Für jede Kategorie wird die Zahl der Betriebe und der Umfang der angesprochenen Kulturarten bzw. Tierbestände dargestellt. In der gleichen Gliederung bringt die Tabelle außerdem das Merkmal der anderweitigen Erwerbstätigkeit von Betriebsinhaber und/oder Ehegatte.

Tabelle 403: Ergebnisse für sozialökonomische Betriebstypen 1983 für ausgewählte Betriebsformen nach Größenklassen des Standardbetriebseinkommens

Bezüglich der nachgewiesenen Merkmale ist Tabelle 403 mit Tabelle 402 identisch. Anders als bei der letztgenannten Tabelle werden die Merkmale hier jedoch nicht nach Größenklassen der LF und sozialökonomischen Betriebstypen, sondern nach sieben Größenklassen des StBE und ausgewählten Betriebsformen gegliedert.

Auf der zweiten Gliederungsebene (Betriebssystematik) werden die Betriebe des Bereichs Landwirtschaft aus der Gesamtheit aller Betriebe herausgehoben und nach den fünf Betriebsformen Marktfruchtbetriebe, Futterbaubetriebe, Veredlungsbetriebe, Dauerkulturbetriebe, landwirtschaftliche Gemischtbetriebe näher differenziert.

Damit ist eine direkte Verknüpfung der Ergebnisse über die Produktionsgrundlagen mit denen des Klassifizierungsver-

fahrens erreicht. Jeweils in gleicher Weise erfolgt der Nachweis für sozialökonomische Betriebstypen, und zwar für

- landwirtschaftliche Betriebe, deren Inhaber natürliche Personen sind, insgesamt (**Tabelle 403.1**),
- landwirtschaftliche Betriebe, in denen das betriebliche Einkommen größer ist als das außerbetriebliche Einkommen des Betriebsinhabers und/oder seines Ehegatten einschließlich der Betriebe ohne außerbetriebliches Einkommen des Betriebsinhabers und/oder seines Ehegatten (**Tabelle 403.2**),
- landwirtschaftliche Betriebe ohne außerbetriebliches Einkommen des Betriebsinhabers und/oder seines Ehegatten (**Tabelle 403.3**),
- landwirtschaftliche Betriebe und Forstbetriebe insgesamt (**Tabelle 403.4**).

Tabelle 404: Betriebe mit Buchführung 1983 nach Größenklassen des Standardbetriebseinkommens

Die Aufnahme bzw. Fortführung einer geregelten Buchführung ist vielfach Voraussetzung, um in den Genuß staatlicher Fördermaßnahmen zu gelangen. Betriebswirtschaftliche Buchführung macht mit Hilfe des Jahresabschlusses Erfolge und Schwachpunkte der verschiedenen Betriebszweige deutlich, während die steuerliche Buchführung dazu dient, den steuerlich relevanten Gewinn des Gesamtbetriebes zu ermitteln.

Die Tabelle zeigt die zahlenmäßige Bedeutung der Buchführung in den land- und forstwirtschaftlichen Betrieben. Dazu werden die Betriebe nach der Größe ihrer LF (landwirtschaftliche Betriebe) bzw. WF (Forstbetriebe) und ihres StBE (in sieben Klassen von "unter 5 000 DM" bis "30 000 DM und mehr") gegliedert. Innerhalb einer solchen Kategorie werden jeweils die land- bzw. forstwirtschaftlichen Betriebe und die darunter buchführenden Betriebe insgesamt bzw. aufgrund steuerlicher Vorschriften einander gegenübergestellt.

B. Ergebnisse über Arbeitskräfte

Die Ergebnisse der in diesem Abschnitt beschriebenen Tabellen entstammen der Repräsentativerhebung zur AB 1983. Sie wurden schichtenweise hochgerechnet und anschließend aggregiert. Es liegen hierfür keine Kreisergebnisse vor. Die Tabellen werden in 1000 mit einer Dezimalstelle wiedergegeben. Angesichts des Schwierigkeitsgrades der erfragten Sachverhalte und ihrer Streuung in der Stichprobe sind die hochgerechneten Ergebnisse mit gewissen Unsicherheiten behaftet; sie können aber Größenordnungen angeben. Es empfiehlt sich, bei der Auswertung und Interpretation insbesondere der tiefer gegliederten Ergebnisse Zurückhaltung zu üben.

Tabelle 455: Familienarbeitskräfte der landwirtschaftlichen Betriebe mit außerbetrieblichem Einkommen 1982 nach Einkommensarten

Die Tabelle bringt zum einen die Zahl landwirtschaftlicher Betriebe mit Beziehern außerbetrieblichen Einkommens und zum anderen die Anzahl der Bezieher außerbetrieblichen Einkommens insgesamt sowie in der Differenzierung nach Einkommensarten (Erwerbseinkommen, Renten- und/oder Kapitaleinkommen). Damit versucht man, den komplexen und zugleich äußerst sensiblen Bereich der Einkommensverhältnisse in der Landwirtschaft durchschaubar zu

machen. Dies erfolgt in einem insgesamt-Block für alle einbezogenen Betriebe ohne Größenklassengliederung nach der LF, aber in der Unterscheidung nach Betriebsinhaber, Ehegatte und sonstigen Familienangehörigen.

Im zweiten Tabellenteil ist der nach dem Umfang der LF und nach Personengruppen doppelt gegliederte Nachweis auf diejenigen Betriebe beschränkt, in denen für sämtliche Bezieher außerbetrieblichen Einkommens auch Angaben über die Höhe dieses Einkommens gemacht wurden; die Personengruppen "Betriebsinhaber" und "Ehegatte" sind dabei nach Betriebsgrößenklassen zusammengefaßt.

Die Zahl der Bezieher außerbetrieblichen Einkommens, die sowohl Erwerbseinkommen als auch Renten- und/oder Kapitaleinkommen beziehen, läßt sich wie folgt berechnen: Spalte 5 + Spalte 7 – Spalte 4.

Tabelle 456: Familienarbeitskräfte der landwirtschaftlichen Betriebe mit außerbetrieblichem Einkommen 1982 nach der Einkommenshöhe

Diese Tabelle schließt inhaltlich an **Tabelle 455** an und zeigt die Häufigkeitsverteilung der Bezieher außerbetrieblichen Einkommens in der Abgrenzung nach neun Klassen des durchschnittlichen außerbetrieblichen Einkommens je Einkommensbezieher auf.

Tabelle 457: Arbeitsverhältnisse 1983 in den sozialökonomischen Betriebstypen für ausgewählte Betriebsformen nach Größenklassen des Standardbetriebseinkommens

Tabelle 458: Arbeitsverhältnisse 1983 in den sozialökonomischen Betriebstypen für ausgewählte Betriebsformen nach Größenklassen der landwirtschaftlich genutzten Fläche

- 1: Landwirtschaftliche Betriebe, deren Inhaber natürliche Personen sind, insgesamt
- 2: Landwirtschaftliche Betriebe, in denen das betriebliche Einkommen größer ist als das außerbetriebliche Einkommen einschließlich Betriebe ohne außerbetriebliches Einkommen
- 3: Landwirtschaftliche Betriebe ohne außerbetriebliches Einkommen

In diesen beiden Tabellen, die sich lediglich durch die unterschiedliche Vorspaltengliederung nach sieben Größenklassen des StBE (**Tabelle 457**) bzw. nach sieben Größenklassen der LF (**Tabelle 458**) voneinander unterscheiden, werden die Arbeitsverhältnisse jeweils in den fünf Betriebsformen des Betriebsbereiches Landwirtschaft (Marktf Frucht-, Futterbau-, Veredlungs-, Dauerkultur-, landwirtschaftliche Gemischtbetriebe), in der Untergliederung nach den sozialökonomischen Betriebstypen nachgewiesen. Die Darstellung der Arbeitsverhältnisse erstreckt sich auf die mit betrieblichen Arbeiten beschäftigten Familienarbeitskräfte, auf die anderweitig Erwerbstätigen und auf die ständigen und nichtständigen familienfremden Arbeitskräfte. Neben der Zahl der Personen und deren betrieblicher Arbeitsleistung (AK-Einheiten) wird für jede Beschäftigtengruppe auch die Zahl der Betriebe, in denen Angehörige dieser Personengruppen beschäftigt sind, nachgewiesen. Dabei erfolgt der

Nachweis jeweils für die Gesamtheit der Personen einer Beschäftigtengruppe, für männliche Personen und – bei den Familienarbeitskräften – auch für Betriebsinhaber.

Tabelle AKE 1: Landwirtschaftliche Betriebe und ihre landwirtschaftlich genutzte Fläche nach Arbeitsbereichen und Beschäftigtengruppen 1983

1.1 Betriebe nach Arbeitsbereichen und Beschäftigtengruppen

1.2 Landwirtschaftlich genutzte Fläche der Betriebe nach Arbeitsbereichen und Beschäftigtengruppen

Tabelle 1.1 bringt in der Gliederung nach Größenklassen der LF die Zahl der landwirtschaftlichen Betriebe, die über

- betrieblich vollbeschäftigte Familienarbeitskräfte,
- betrieblich teilbeschäftigte Familienarbeitskräfte,
- anderweitig erwerbstätige Betriebsinhaber und/oder Familienangehörige,
- ständige familienfremde Arbeitskräfte

verfügen. Diese Positionen sind jeweils derart näher spezifiziert, daß sich eine Reihe weiterer Informationen mittels Differenzrechnung bestimmen läßt. Insgesamt vermittelt die Tabelle somit wichtige Kenngrößen über die Arbeitssituation in der Landwirtschaft. Die Darstellung erfolgt für die landwirtschaftlichen Betriebe insgesamt und für die einzelnen sozialökonomischen Betriebstypen.

Tabelle 1.2 umfaßt denselben Berichtskreis wie **Tabelle 1.1**, bildet aber anstelle der Zahl der Betriebe den Umfang der LF derjenigen Betriebe ab, die die entsprechenden Merkmalswerte (s. **Tabelle 1.1**) aufweisen.

Tabelle AKE 2: Betriebsinhaber und Familienangehörige in den landwirtschaftlichen Betrieben nach Arbeitsbereichen und Beschäftigtengruppen 1983

- 2.1 Betriebe, deren Inhaber natürliche Personen sind, insgesamt**
- 2.2 Betriebe ohne außerbetriebliches Einkommen**
- 2.3 Betriebe, in denen das betriebliche Einkommen größer ist als das außerbetriebliche Einkommen**
- 2.4 Betriebe, in denen das betriebliche Einkommen kleiner ist als das außerbetriebliche Einkommen**

Da hier nur Betriebsinhaber und deren Familienangehörige – physische Personen also – dargestellt sind, kann sich die Tabelle auf Betriebe in der Hand natürlicher Personen beschränken (bei Betrieben mit juristischen Personen als Inhaber können keine Familienarbeitskräfte vorhanden sein).

Der Nachweis erstreckt sich auf die Gesamtzahl von Betriebsinhabern und Familienangehörigen, unter 15 Jahre alte Kinder (die nicht als "Arbeitskräfte" gelten), Familienarbeitskräfte und anderweitig Erwerbstätige. Bei den Familienarbeitskräften werden diejenigen dargestellt, die im Betrieb einschließlich Haushalt des Betriebsinhabers tätig sind und daneben diejenigen, die nur betrieblich beschäftigt sind. Unter den anderweitig Erwerbstätigen werden solche gesondert aufgeführt, die auch im landwirtschaftlichen Betrieb (mit)arbeiten.

In der üblichen Gliederung nach Größenklassen der LF bringt die Tabelle die Ergebnisse für folgende Personengruppen:

- Betriebsinhaber, darunter männlich,
- Familienangehörige, darunter männlich,
- Zusammen, darunter männlich,
- Ehegatte.

Werte für weitere Personengruppen (z.B. weibliche Arbeitskräfte etc.) lassen sich durch Differenzbildung errechnen.

Angesichts des Datenumfangs sind die Ergebnisse für die einzelnen sozialökonomischen Betriebstypen in mehreren, vom Aufbau her identischen Tabellen dargestellt.

Tabelle AKE 3: Familienfremde Arbeitskräfte in den landwirtschaftlichen Betrieben 1983

Diese Tabelle bezieht sich ausschließlich auf ständige und nichtständige familienfremde Arbeitskräfte. Die Nachweisungen erfolgen hier nicht nur für die sozialökonomischen Betriebstypen, sondern auch für landwirtschaftliche Betriebe insgesamt, so daß Ergebnisse für Betriebe in der Hand juristischer Personen bei Bedarf durch Differenzrechnung gewonnen werden können.

Tabelle AKE 4: Arbeitsleistung der Familienarbeitskräfte und der familienfremden Arbeitskräfte in den landwirtschaftlichen Betrieben 1983

- 4.1 Betriebe insgesamt**
- 4.2 Betriebe, deren Inhaber natürliche Personen sind, zusammen**
- 4.3 Betriebe ohne außerbetriebliches Einkommen**
- 4.4 Betriebe, in denen das betriebliche Einkommen größer ist als das außerbetriebliche Einkommen**
- 4.5 Betriebe, in denen das betriebliche Einkommen kleiner ist als das außerbetriebliche Einkommen**

In dieser Tabelle wird die betriebliche Arbeitsleistung voll- und teilbeschäftigter Personen auf eine (theoretische) Bezugsgröße (AK-Einheit) zurückgeführt und damit der betriebliche Arbeitsaufwand näher charakterisiert. Die Arbeitsleistung im Betrieb wird für Familienarbeitskräfte und familienfremde Arbeitskräfte dargestellt, wobei für Fami-

lienarbeitskräfte auch nach betrieblich Vollbeschäftigten und anderweitig Erwerbstätigen differenziert wird.

Zusätzlich zur Arbeitsleistung im Betrieb führt die Tabelle die betriebliche und außerbetriebliche Arbeitsleistung der Betriebsinhaber, ihrer Ehegatten und sonstiger im Betrieb beschäftigter Familienangehöriger, gemessen in Beschäftigteinheiten an.

Tabelle AKE 5: Betriebsinhaber, Familienangehörige und ständige familienfremde Arbeitskräfte in den landwirtschaftlichen Betrieben nach dem Alter 1983

An die Stelle einer Gliederung nach Größenklassen der LF tritt hier eine Gliederung nach 9 Altersgruppen.

Innerhalb der Altersklassen werden, wie bei **Tabelle 2** und **Tabelle 4**, sieben Personengruppen unterschieden. Diesem Doppelgliederungsschema werden die Ergebnisse für Betriebsinhaber und Familienangehörige – getrennt nach Beschäftigung im Betrieb, im Betrieb einschließlich Haushalt und in anderweitiger Erwerbstätigkeit – und für ständige familienfremde Arbeitskräfte zugeordnet. Eine Differenzierung nach sozialökonomischen Kriterien erfolgt hier nicht.

C. Ausgewählte Ergebnisse für landwirtschaftliche Vergleichsgebiete

Die folgenden Tabellen 2, 6, 7 und 11 gehören im Gegensatz zu den Tabellen im Abschnitt B, zum Totalteil der Agrarberichterstattung.

Eine regionale Gliederung nach landwirtschaftlichen Vergleichsgebieten liefert Strukturdaten für agrarwirtschaftlich vergleichbare Räume (Gebiete gleicher oder ähnlicher natürlicher Ertragsbedingungen). Sie gewinnt in zunehmendem Maße neben der Gliederung nach administrativen Verwaltungsgebieten an Bedeutung.

Tabelle 2: Betriebe mit landwirtschaftlich genutzter Fläche 1983

Mit dieser Tabelle wird ein detaillierter Überblick über die Größenstruktur der AB-Betriebe gegeben, in dem die Betriebe und ihre landwirtschaftlich genutzte Fläche in einer Doppelgliederung nach Größenklassen der Betriebsfläche einerseits und der landwirtschaftlich genutzten Fläche andererseits aufgeteilt und zugeordnet werden.

Tabelle 6: Betriebe mit landwirtschaftlich genutzter Fläche 1983 nach Hauptkulturararten

Der Merkmalskatalog dieser Tabelle ist nahezu unverändert dem Fragebogen der Bodennutzungshaupterhebung entnommen. Nachgewiesen werden hier für Betriebe mit LF der Umfang des Ackerlandes, Dauergrünlandes, der Dauerkulturen, Haus- und Nutzgärten, nicht mehr genutzter LF und der Waldfläche, wobei Dauergrünland und Dauerkulturen noch weiter differenziert sind. Insgesamt ist jedoch zu beachten, daß sich der Darstellungsbereich der Agrarbe-

richterstattung, wie bereits weiter oben erwähnt, nicht mit dem Erfassungsbereich der Bodennutzungshaupterhebung deckt.

Tabelle 7: Betriebe mit Ackerland 1983

Landwirtschaftliche Produktion ist existentiell auf den Produktionsfaktor Boden angewiesen. Dabei kommt gerade dem Ackerland große Bedeutung zu. Um die Struktur des Ackerlandes und seine vielfältigen Nutzungsformen aufzeigen zu können, werden sie in zwei Tabellenteilen dargestellt. So werden in **Tabelle 7.1** die Betriebe mit Ackerland nach den wichtigsten Fruchtarten wie Getreide, Hülsenfrüchte, Kartoffeln, Zuckerrüben, Futterhackfrüchte, Gartengewächse, Handelsgewächse, Futterpflanzen aufgliedert und teilweise noch weiter unterteilt:

- bei Getreide erfolgt eine Differenzierung nach den verschiedenen Getreidearten;
- unter der Position "Gartengewächse" werden zwei Produktionsrichtungen dargestellt;
- die Gruppen "Handelsgewächse" und "Futterpflanzen" greifen die vom Flächenanteil her bedeutendsten Nutzungsarten wie Raps und Rüben bzw. Grün- und Silomais heraus.

Tabelle 11: Betriebe mit Viehhaltung 1983

Diese Tabelle gibt einen Gesamtüberblick über die Viehhaltung der in die Agrarberichterstattung einbezogenen Betriebe: Sie stellt für die verschiedenen Tierarten und Nutzungsformen jeweils die Anzahl der Betriebe und Tiere dar und weist somit auf die Schwerpunkte der tierischen Produktion in Baden-Württemberg hin. Bei einigen Merkmalen sind dabei verschiedene Einzelpositionen der allgemeinen Viehzählung zusammengefaßt.

Anmerkungen zu den Tabellen 101 und 401 bis 403 siehe Abschnitt A !

D. Ausgewählte Ergebnisse für benachteiligte landwirtschaftliche Gebiete

Zur Verdeutlichung der besonderen Strukturverhältnisse in den von Natur aus benachteiligten Gebieten werden hier Ergebnisse für diese (nichtadministrativen) Gebietseinheiten den entsprechenden Werten für die nicht benachteiligten Gebiete gegenübergestellt, wobei innerhalb der benachteiligten Gebiete ergänzend zwischen Ausgleichszulagengebiet (in dem eine Beihilfe für die Bewirtschaftung von Grünland gewährt werden kann) und Nichtausgleichszulagengebiet unterschieden wird. Neben der Kennzeichnung der Produktionsschwerpunkte anhand der landwirtschaftlichen Betriebssystematik hebt die Darstellung insbesondere auf die landwirtschaftlichen Betriebe mit Dauergrünland bzw. mit (Rind-) Viehhaltung ab und beleuchtet schließlich die unterschiedliche Bedeutung der sozialökonomischen Betriebstypen.

Abkürzungen

AB	=	Agrarberichterstattung
AKE	=	Arbeitskräfteerhebung
HPR	=	Hauptproduktionsrichtung
BF	=	Betriebsfläche
LF	=	Landwirtschaftlich genutzte Fläche
WF	=	Waldfläche
ha	=	Hektar
DB	=	Deckungsbeitrag
StDB	=	Standarddeckungsbeitrag
StBE	=	Standardbetriebseinkommen
AK-Einheit	=	Arbeitskraft - Einheit
BI	=	Betriebsinhaber
FA	=	Familienangehöriger
dar.	=	darunter

Zeichenerklärung

0	=	Zahlenwert vorhanden, aber kleiner als die Hälfte der kleinsten dargestellten Einheit
—	=	kein Zahlenwert vorhanden
.	=	Nachweis aus Gründen der Geheimhaltung nicht möglich.

Tabellenteil

101 Betriebssysteme in den Betriebsbereichen Landwirtschaft, Gartenbau und Forstwirtschaft nach der Größe der Betriebe und der Höhe des Standardbetriebseinkommens

NR.	LANDW. GEN. FLÄCHE VON ... BIS UNTER ... HA	MERKMAL	BETRIEBE INSGESAMT	ZUSAMMEN	BETRIEBSBEREICH MARKTFRUCHT			
					SPEZIALBETRIEBE		VERBUND MARKT	FUTTERBAU- BETRIEBE
					INTENSIV- FRUCHT- BETRIEBE	EXTENSIV- FRUCHT- BETRIEBE		
			1 / 2	3	4	5	6	
01	UNTER 1	BETRIEBE	ANZAHL	24645	9224	126	-	1
02		LF	HA	6731	5309	73	-	1
03		STBE	DM/BETRIEB	14993	3123	579	-	94
04	1 - 2	BETRIEBE	ANZAHL	23290	19234	1264	5125	318
05		LF	HA	33002	27341	1709	7344	468
06		STBE	DM/BETRIEB	3153	1675	295	240	351
07	2 - 5	BETRIEBE	ANZAHL	29403	25951	556	5671	884
08		LF	HA	96615	85715	1644	17908	3057
09		STBE	DM/BETRIEB	4834	3665	1490	831	1261
10	5 - 10	BETRIEBE	ANZAHL	25741	23990	184	2785	1086
11		LF	HA	187494	174926	1324	19483	7956
12		STBE	DM/BETRIEB	9528	8459	7726	2736	3974
13	10 - 15	BETRIEBE	ANZAHL	15932	15000	116	1003	790
14		LF	HA	196394	185049	1411	12203	9797
15		STBE	DM/BETRIEB	16275	15168	17669	6050	9721
16	15 - 20	BETRIEBE	ANZAHL	11238	10789	141	478	599
17		LF	HA	195057	187342	2465	8178	10386
18		STBE	DM/BETRIEB	24720	23555	27224	10332	17242
19	20 - 30	BETRIEBE	ANZAHL	13595	13257	163	437	760
20		LF	HA	331462	323341	3951	10673	18710
21		STBE	DM/BETRIEB	36035	35235	42043	15531	28655
22	30 - 50	BETRIEBE	ANZAHL	7709	7588	108	322	617
23		LF	HA	287512	283022	4050	12322	23438
24		STBE	DM/BETRIEB	52683	50939	66017	28374	43499
25	50 - 100	BETRIEBE	ANZAHL	1913	1878	34	223	214
26		LF	HA	122490	120281	2391	15592	14128
27		STBE	DM/BETRIEB	82984	73755	112229	59814	66700
28	100 UND MEHR	BETRIEBE	ANZAHL	338	328	28	115	22
29		LF	HA	55047	53667	5111	17625	3260
30		STBE	DM/BETRIEB	153015	141251	295732	142943	131272
31	INSGESAMT	BETRIEBE	ANZAHL	153804	127239	2720	16159	5291
32		LF	HA	1511804	1445992	24128	121328	91201
33		STBE	DM/BETRIEB	16085	14769	12743	4349	16883
34	UNTER 1000	BETRIEBE	ANZAHL	37157	23604	1681	9395	759
35		LF	HA	60939	49539	2842	21028	1561
36	1000 - 2000	BETRIEBE	ANZAHL	13526	10646	127	2178	537
37		LF	HA	38134	34532	353	10374	2666
38	2000 - 3000	BETRIEBE	ANZAHL	11136	9870	80	1110	367
39		LF	HA	35436	33214	275	7631	2385
40	3000 - 4000	BETRIEBE	ANZAHL	7990	7283	47	702	298
41		LF	HA	33330	31701	174	5871	2513
42	4000 - 6000	BETRIEBE	ANZAHL	11387	10461	74	775	415
43		LF	HA	64891	61788	376	8764	4226
44	6000 - 8000	BETRIEBE	ANZAHL	8384	7649	50	416	334
45		LF	HA	59721	57035	299	5590	4089
46	8000 - 10000	BETRIEBE	ANZAHL	6588	6061	46	305	242
47		LF	HA	57811	55463	382	5127	3341
48	10000 - 12000	BETRIEBE	ANZAHL	5375	4930	36	200	196
49		LF	HA	53275	51012	333	3926	3152
50	12000 - 14000	BETRIEBE	ANZAHL	4681	4283	27	138	158
51		LF	HA	52331	50141	296	2917	2888
52	14000 - 16000	BETRIEBE	ANZAHL	4035	3670	27	103	169
53		LF	HA	50187	48117	349	2361	3414
54	16000 - 18000	BETRIEBE	ANZAHL	3561	3253	21	86	121
55		LF	HA	48176	46503	292	2185	2412
56	18000 - 20000	BETRIEBE	ANZAHL	3322	3064	33	84	133
57		LF	HA	48854	47209	511	2074	2697
58	20000 - 25000	BETRIEBE	ANZAHL	7088	6414	77	118	269
59		LF	HA	115527	110374	1288	3598	6179
60	25000 - 30000	BETRIEBE	ANZAHL	5755	5212	52	81	239
61		LF	HA	109314	105038	995	2760	6090
62	30000 - 50000	BETRIEBE	ANZAHL	13861	12775	144	194	600
63		LF	HA	333838	325126	3385	8826	19197
64	50000 U.A.	BETRIEBE	ANZAHL	9958	8074	198	274	454
65		LF	HA	350041	339201	11978	28297	23991
66		STBE	DM/BETRIEB	105978	72775	108938	103551	71000

LANDWIRTSCHAFT										
BETRIEBE										
FUTTERBAUBETRIEBE										
VEREDLUNGSBETRIEBE										
BETRIEBE										
SPEZIALBETRIEBE										
VERBUNDBETRIEBE										
FUTTERBAU-										
SPEZIALBETRIEBE										
VERBUND-										
VEREDLUNG-										
FRUCHT-										
VEREDLUNGS-										
BETRIEBE										
DAUER-										
KULTUR-										
BETRIEBE										
MILCHVIEH-										
BETRIEBE										
RINDER-										
MAST-										
BETRIEBE										
MARKT-										
FRUCHT-										
BETRIEBE										
7	8	9	10	11	12	13	14	15	16	17
19	14	171	116	10	63	25	268	109	98	01
16	10	67	31	9	26	10	78	27	73	02
579	959	9468	5503	3017	5312	5047	3715	15531	652	03
1460	502	770	2062	877	127	54	128	230	168	04
2084	738	1159	2866	1328	173	79	179	315	239	05
382	581	1719	242	1005	1276	1856	2574	379	823	06
1787	625	3196	1601	4096	174	152	105	115	356	07
5832	1957	11312	4945	14469	587	519	340	325	1244	08
1435	1757	3336	767	2623	3371	4583	3699	2471	3208	09
1131	375	4403	681	6577	375	260	79	33	562	10
8028	2657	32516	4813	51729	2861	1955	598	230	4163	11
4622	6367	8229	2910	6855	10335	12293	18030	22311	9444	12
447	121	3317	289	4987	409	271	43	12	436	13
5467	1471	41027	3549	61582	5093	3370	530	151	5452	14
10131	14209	16323	7786	13082	18951	22237	28734	37003	19929	15
228	72	2827	157	3467	420	187	51	6	367	16
3969	1254	49235	2745	60136	7317	3240	877	107	6394	17
20707	25950	25059	12372	20084	28836	31079	50009	70248	34024	18
321	96	3684	185	4008	587	183	54	7	608	19
7941	2351	90104	4569	97748	14334	4383	1269	171	14804	20
34320	43608	37450	19591	30262	40746	44874	77901	54459	53267	21
254	50	2042	129	2385	182	42	11	4	352	22
9826	1831	75283	4929	89090	6439	1446	404	170	13094	23
56159	55944	53521	32700	46656	58585	57224	81526	70310	76004	24
165	19	332	87	509	14	6	1	-	66	25
10785	1325	20457	5941	31584	841	326	-	-	4074	26
90005	100666	74902	36164	69546	87822	80334	-	-	114361	27
34	1	13	64	23	3	-	2	-	2	28
4611	-	1695	14021	3193	450	-	203	-	208	29
176840	-	159462	34301	156242	182558	-	178714	-	161836	30
5846	1875	20755	5371	27339	2354	1180	742	516	3015	31
58559	13708	322855	48408	410867	38121	15328	4529	1495	49744	32
10906	8583	21634	4045	17046	25989	22927	16783	8389	31456	33
2213	662	523	3575	1000	147	30	304	368	229	34
4482	1185	1171	9055	2192	436	59	436	660	322	35
733	299	1036	467	1615	61	37	53	16	137	36
2641	893	3160	2665	5169	201	80	87	24	318	37
475	162	1073	243	1519	64	44	38	12	95	38
2203	679	4062	1982	6444	180	119	41	17	342	39
341	112	984	164	1385	63	26	27	7	96	40
2021	605	4541	1605	7300	234	74	141	32	416	41
436	139	1750	173	2621	63	72	29	20	157	42
3309	981	9955	3058	17844	314	285	62	70	841	43
260	97	1349	127	2290	84	65	20	18	154	44
2452	807	9988	2423	19123	532	344	76	36	1037	45
186	57	1108	81	2039	89	58	12	4	141	46
2073	550	9680	2081	20089	694	376	58	59	1188	47
126	34	1000	64	1656	90	58	16	5	116	48
1634	410	9728	1255	18913	775	506	67	33	1096	49
90	23	899	50	1508	95	45	17	3	116	50
1322	259	10300	1494	19345	924	422	103	11	1142	51
63	18	753	42	1317	90	65	6	3	90	52
996	246	9656	977	19198	972	674	31	9	1035	53
50	20	747	38	1085	87	46	17	6	86	54
891	275	10358	1633	17185	1090	539	71	37	1124	55
59	21	722	34	1022	95	50	11	1	77	56
1102	308	10680	1468	17712	1210	568	69	0	1051	57
100	33	1589	67	1593	236	130	21	7	144	58
2043	573	27130	2266	39207	3651	1758	172	45	2129	59
81	34	1470	59	1475	218	103	18	9	144	60
2072	702	29191	3061	33878	3840	1623	176	81	2480	61
228	83	3713	107	3316	610	252	59	11	467	62
6663	1944	94230	5685	98235	14280	5016	795	90	5980	63
405	81	2039	80	1498	262	99	94	26	766	64
22654	3291	79024	7659	69034	8789	2914	2143	290	25242	65
86372	74781	65397	76328	66393	65032	62712	78812	111258	75570	66

Noch: 101 Betriebssysteme in den Betriebsbereichen Landwirtschaft, Gartenbau und Forstwirtschaft nach der Größe der Betriebe und der Höhe des Standardbetriebs Einkommens

LANDW.				BETRIEBSBEREICH										
GEN. FLÄCHE				VEREDLUNGSBETRIEBE					DALEKULTUR					
VON ... BIS				VERBUNDBETRIEBE					SPEZIALBETRIEBE					VERBUND
UNTER ... HA				VEREDLUNG-										DALE
STANDARD-				FUTTERBAU-	DAUER-	GEBSTBAU-	WEINBAU-	HOPFENBAU-	MARKT-					
BETRIEBS-				BETRIEBE	KULTUR-	BETRIEBE	BETRIEBE	BETRIEBE	FRUCHT-					
EINKOMMEN				BETRIEBE	BETRIEBE	BETRIEBE	BETRIEBE	BETRIEBE	BETRIEBE					
VON ... BIS														
UNTER ... DM				17	18	19	20	21	22					
01	UNTER 1			BETRIEBE	ANZAHL	32	16	1700	6247	-	99			
02	LF			HA	12	8	1023	3108	-	73				
03	STBE			DM/BETRIEB	2569	2365	1054	3354	-	1266				
04	1	-	2	BETRIEBE	ANZAHL	16	5	874	3478	2	943			
05	LF			HA	23	6	1198	4857	3	1338				
06	STBE			DM/BETRIEB	1818	1487	2100	6292	3656	1571				
07	2	-	5	BETRIEBE	ANZAHL	23	7	609	2741	14	1048			
08	LF			HA	73	22	1853	8634	69	3380				
09	STBE			DM/BETRIEB	2553	5478	5886	15807	10336	4756				
10	5	-	10	BETRIEBE	ANZAHL	31	6	290	1131	38	673			
11	LF			HA	236	44	2038	7722	278	4778				
12	STBE			DM/BETRIEB	13121	28139	18192	35495	25080	13890				
13	10	-	15	BETRIEBE	ANZAHL	25	10	102	222	18	271			
14	LF			HA	324	129	1247	2690	222	3328				
15	STBE			DM/BETRIEB	28154	45889	34991	55726	46903	29135				
16	15	-	20	BETRIEBE	ANZAHL	41	10	40	64	8	174			
17	LF			HA	719	164	677	1095	137	2984				
18	STBE			DM/BETRIEB	39206	59376	43749	87864	62780	44814				
19	20	-	30	BETRIEBE	ANZAHL	65	5	27	22	8	122			
20	LF			HA	1588	109	608	506	176	2909				
21	STBE			DM/BETRIEB	58767	64903	65296	163995	75980	62207				
22	30	-	50	BETRIEBE	ANZAHL	33	-	10	6	-	30			
23	LF			HA	1149	-	388	212	-	1119				
24	STBE			DM/BETRIEB	73206	-	66609	270669	-	80700				
25	50	-	100	BETRIEBE	ANZAHL	-	1	3	3	-	6			
26	LF			HA	-	-	211	189	-	425				
27	STBE			DM/BETRIEB	-	-	26894	432642	-	142279				
28	100 UND MEHR			BETRIEBE	ANZAHL	-	-	2	1	-	-			
29	LF			HA	-	-	241	-	-	-				
30	STBE			DM/BETRIEB	-	-	15430	-	-	-				
31	INSGESAMT			BETRIEBE	ANZAHL	266	60	3657	13915	93	3366			
32	LF			HA	4124	536	9484	29820	887	20335				
33	STBE			DM/BETRIEB	34300	29794	5564	10884	33452	12625				
34	UNTER 1000			BETRIEBE	ANZAHL	34	9	1237	127	-	374			
35	LF			HA	51	9	1019	182	-	507				
36	1000 -	2000		BETRIEBE	ANZAHL	9	7	921	793	1	586			
37	LF			HA	23	5	963	589	5	977				
38	2000 -	3000		BETRIEBE	ANZAHL	10	2	409	3025	1	371			
39	LF			HA	24	1	656	1919	2	799				
40	3000 -	4000		BETRIEBE	ANZAHL	11	2	177	1992	-	220			
41	LF			HA	17	4	396	1666	-	638				
42	4000 -	6000		BETRIEBE	ANZAHL	5	5	210	2133	4	328			
43	LF			HA	18	8	611	2388	15	1212				
44	6000 -	8000		BETRIEBE	ANZAHL	11	1	139	1247	5	208			
45	LF			HA	74	7	469	1973	16	949				
46	8000 -	10000		BETRIEBE	ANZAHL	6	2	68	795	3	160			
47	LF			HA	39	5	386	1607	20	881				
48	10000 -	12000		BETRIEBE	ANZAHL	3	2	61	536	3	135			
49	LF			HA	12	13	345	1322	10	871				
50	12000 -	14000		BETRIEBE	ANZAHL	6	1	49	426	5	115			
51	LF			HA	64	3	373	1159	34	819				
52	14000 -	16000		BETRIEBE	ANZAHL	4	-	36	348	9	76			
53	LF			HA	42	-	230	1110	50	551				
54	16000 -	18000		BETRIEBE	ANZAHL	4	-	38	267	1	78			
55	LF			HA	33	-	361	963	7	663				
56	18000 -	20000		BETRIEBE	ANZAHL	1	-	38	230	5	52			
57	LF			HA	10	-	251	889	32	440				
58	20000 -	25000		BETRIEBE	ANZAHL	10	1	60	496	4	131			
59	LF			HA	133	14	463	2245	26	1310				
60	25000 -	30000		BETRIEBE	ANZAHL	12	2	54	355	11	83			
61	LF			HA	179	22	531	1895	82	1068				
62	30000 -	50000		BETRIEBE	ANZAHL	56	9	107	715	21	272			
63	LF			HA	1093	118	1353	4821	254	4196				
64	50000 J.M.			BETRIEBE	ANZAHL	84	17	53	430	20	177			
65	LF			HA	2314	3126	1077	5392	345	4455				
66	STBE			DM/BETRIEB	68424	71120	72563	84119	71701	73465				

LANDWIRTSCHAFT											BETRIEBSBEREICH GARTENBAU		
BETRIEBE											GEMUESEBETRIEBE		
LANDW. GEMISCHTBETRIEBE											SPEZIALBETRIEBE		
LANDWIRTSCHAFT MIT											ZUSAMMEN		
KULTUR-											FREILAND- GEMUESE- VERBUND-		
FUTTERBAU- BETRIEBE	VER- EDLUNGS- BETRIEBE	MARKT- FRUCHT	FUTTERBAU	VEREDLUNG	DAUER- KULTUREN						BETRIEBE	BETRIEBE	BETRIEBE
23	24	25	26	27	28	29	30	31	32				
23	33	9	26	15	4	1616	67	177	55	01			
16	15	8	15	9	2	809	38	87	31	02			
2741	1850	773	2382	1275	2502	19537	3678	13200	14228	03			
91	28	311	197	45	159	726	59	155	24	04			
135	42	459	303	61	235	1039	82	224	34	05			
2564	2839	633	870	793	1073	36762	8220	28201	22103	06			
304	43	687	734	127	291	485	64	94	21	07			
1094	137	2348	2573	422	974	1472	198	278	63	08			
7384	10499	1775	2196	3110	3267	57889	22961	55153	35114	09			
420	45	813	1115	158	339	153	13	13	7	10			
3149	339	6024	8303	1220	2483	1055	86	92	45	11			
18700	25493	5134	6350	8664	10170	116730	54913	109808	97955	12			
200	32	527	943	165	244	71	9	1	1	13			
2423	401	6418	11670	2022	3071	857	109	.	.	14			
30641	44547	10753	13285	17201	21597	153558	102680	.	.	15			
87	9	331	719	164	142	33	5	4	-	16			
1517	161	5798	12494	2841	2454	559	82	66	-	17			
44013	67394	18470	21009	27356	32556	215369	94596	187593	-	18			
62	7	437	993	308	108	31	3	-	-	19			
1438	173	10694	23971	7552	2607	749	82	-	-	20			
55100	80067	30387	31352	43708	48200	297142	155063	-	-	21			
2	1	320	485	164	39	12	1	-	-	22			
84	.	12092	18012	6110	1494	466	.	-	-	23			
93297	.	48529	48870	65954	76213	341017	.	-	-	24			
1	-	79	81	30	4	12	2	-	-	25			
.	-	4866	4954	1789	233	760	132	-	-	26			
.	-	73989	73584	94714	87930	1074822	436444	-	-	27			
-	-	11	5	1	1	2	-	-	-	28			
-	-	1678	644	.	.	301	-	-	-	29			
-	-	151735	124555	.	.	146612	-	-	-	30			
1190	198	3525	5298	1177	1331	3141	223	444	108	31			
9921	1310	50384	82990	22273	13660	8036	851	759	184	32			
20311	22616	15234	18493	31097	17458	47344	26348	32094	26397	33			
28	13	452	272	51	121	28	12	2	3	34			
47	17	952	632	90	205	33	16	2	2	35			
37	27	390	396	50	123	75	18	9	4	36			
80	21	1362	1440	135	301	38	10	5	5	37			
51	13	265	314	40	87	99	20	18	-	38			
132	12	1425	1473	142	271	55	13	11	-	39			
56	10	199	264	42	58	89	16	8	2	40			
145	20	1316	1561	182	228	48	11	5	0	41			
87	15	379	409	53	109	170	18	30	5	42			
281	42	3089	3175	329	535	117	23	17	2	43			
63	8	260	322	40	81	204	15	26	7	44			
237	23	2680	2970	324	517	158	19	14	4	45			
71	6	198	269	46	69	164	16	24	7	46			
340	27	2363	3169	416	512	125	21	14	7	47			
70	5	142	262	57	57	150	9	22	7	48			
394	20	1912	3224	585	474	128	19	17	7	49			
61	4	97	263	32	55	134	8	13	7	50			
387	22	1502	3478	372	506	130	14	14	8	51			
47	7	95	225	24	53	135	9	16	6	52			
339	43	1604	3325	338	566	144	25	13	6	53			
68	2	81	205	42	57	132	10	23	6	54			
482	14	1436	3202	648	632	156	27	29	6	55			
64	4	76	175	32	45	99	4	17	5	56			
536	26	1492	3033	495	555	120	10	25	9	57			
126	10	174	434	83	101	231	11	39	13	58			
1164	69	3828	8219	1422	1443	304	35	59	13	59			
85	11	119	351	83	63	207	10	46	7	60			
891	82	2995	7748	1618	981	502	32	80	9	61			
209	33	350	795	257	167	493	18	80	20	62			
2974	329	10445	21719	6198	3300	915	69	157	58	63			
67	30	248	342	245	85	731	29	71	9	64			
1492	543	11984	14623	8980	2636	5063	506	296	47	65			
65964	68731	74373	66841	74443	77565	143126	124808	98833	104394	66			

Noch: 101 Betriebssysteme in den Betriebsbereichen Landwirtschaft, Gartenbau und Forstwirtschaft
nach der Größe der Betriebe und der Höhe des Standardbetriebseinkommens

LANDW.			BETRIEBSBEREICH GARTENBAU							
GEN. FLÄCHE			ZIERPFLANZENBETRIEBE				BAUMSCHULBETRIEBE			
VON ... BIS			SPEZIALBETRIEBE		ZIERPFLANZEN		BAUMSCHUL-		GARTENBAU-	
UNTER ... HA			FREILAND-		SCHNITT-		SPEZIAL-		VERBUND-	
----			ZIER-		BLUMEN UND		BETRIEBE		LICHE	
STANDARD-			PFLANZEN-		TOPF-		BETRIEBE		GEMISCHT-	
BETRIEBS-			BETRIEBE		PFLANZENB.				BETRIEBE	
EINKOMMEN										
VON ... BIS										
UNTER ... DM			33		34		35		36	
									37	
									38	
01	UNTER 1	BETRIEBE	ANZAHL	161	845	159	130	11	11	
02		LF	HA	80	395	84	80	8	6	
03		STBE	DM/BETRIEB	5793	28037	12370	10751	10389	9507	
04	1 - 2	BETRIEBE	ANZAHL	57	240	62	104	14	11	
05		LF	HA	78	323	82	149	20	16	
06		STBE	DM/BETRIEB	13537	66050	32523	20681	23941	16051	
07	2 - 5	BETRIEBE	ANZAHL	31	85	43	128	12	7	
08		LF	HA	84	249	134	407	37	22	
09		STBE	DM/BETRIEB	28220	127759	53795	44397	66046	23162	
10	5 - 10	BETRIEBE	ANZAHL	9	17	4	82	6	2	
11		LF	HA	67	109	29	570	42	15	
12		STBE	DM/BETRIEB	95844	282659	99455	95864	177384	20937	
13	10 - 15	BETRIEBE	ANZAHL	2	1	-	55	1	1	
14		LF	HA	29	•	-	666	•	•	
15		STBE	DM/BETRIEB	21698	•	-	160896	•	•	
16	15 - 20	BETRIEBE	ANZAHL	-	2	1	20	1	-	
17		LF	HA	-	34	•	339	•	-	
18		STBE	DM/BETRIEB	-	187401	•	226349	•	-	
19	20 - 30	BETRIEBE	ANZAHL	-	-	1	25	2	-	
20		LF	HA	-	-	•	595	45	-	
21		STBE	DM/BETRIEB	-	-	•	322850	224979	-	
22	30 - 50	BETRIEBE	ANZAHL	1	-	-	10	-	-	
23		LF	HA	•	-	-	374	-	-	
24		STBE	DM/BETRIEB	•	-	-	382500	-	-	
25	50 - 100	BETRIEBE	ANZAHL	-	1	-	9	-	-	
26		LF	HA	-	•	-	563	-	-	
27		STBE	DM/BETRIEB	-	•	-	866145	-	-	
28	100 UND MEHR	BETRIEBE	ANZAHL	1	-	-	-	1	-	
29		LF	HA	•	-	-	-	•	-	
30		STBE	DM/BETRIEB	•	-	-	-	•	-	
31	INSGESAMT	BETRIEBE	ANZAHL	262	1191	270	563	48	32	
32		LF	HA	585	1186	377	3742	283	69	
33		STBE	DM/BETRIEB	13561	50555	29063	89094	71719	16223	
34	UNTER 1000	BETRIEBE	ANZAHL	7	3	1	-	-	-	
35		LF	HA	11	0	0	-	-	-	
36	1000 - 2000	BETRIEBE	ANZAHL	23	15	5	-	-	1	
37		LF	HA	13	3	1	-	-	0	
38	2000 - 3000	BETRIEBE	ANZAHL	33	16	7	4	-	1	
39		LF	HA	19	2	3	6	-	1	
40	3000 - 4000	BETRIEBE	ANZAHL	20	23	13	5	2	-	
41		LF	HA	10	4	7	9	1	-	
42	4000 - 6000	BETRIEBE	ANZAHL	34	41	16	20	2	4	
43		LF	HA	22	15	16	14	2	5	
44	6000 - 8000	BETRIEBE	ANZAHL	38	42	29	41	3	3	
45		LF	HA	48	16	19	35	1	2	
46	8000 - 10000	BETRIEBE	ANZAHL	11	61	16	26	-	3	
47		LF	HA	10	24	10	36	-	3	
48	10000 - 12000	BETRIEBE	ANZAHL	19	41	20	30	1	1	
49		LF	HA	21	23	15	25	1	1	
50	12000 - 14000	BETRIEBE	ANZAHL	14	54	12	23	1	2	
51		LF	HA	19	25	8	37	1	4	
52	14000 - 16000	BETRIEBE	ANZAHL	11	46	21	20	3	3	
53		LF	HA	17	23	22	30	3	5	
54	16000 - 18000	BETRIEBE	ANZAHL	9	42	20	16	3	3	
55		LF	HA	11	20	15	39	3	5	
56	18000 - 20000	BETRIEBE	ANZAHL	7	41	4	16	4	1	
57		LF	HA	9	30	3	23	7	3	
58	20000 - 25000	BETRIEBE	ANZAHL	4	98	23	37	2	4	
59		LF	HA	5	64	37	71	3	17	
60	25000 - 30000	BETRIEBE	ANZAHL	7	90	13	29	3	2	
61		LF	HA	218	58	15	82	4	3	
62	30000 - 50000	BETRIEBE	ANZAHL	13	255	31	67	6	3	
63		LF	HA	84	241	43	234	13	17	
64	50000 U.M.	BETRIEBE	ANZAHL	12	323	39	229	18	1	
65		LF	HA	67	636	163	3102	242	3	
66		STBE	DM/BETRIEB	102241	126839	107418	191126	157955	52604	

BETRIEBS- BEREICH FORST- WIRTSCHAFT	KOMBINATIONSBETRIEBE										KUMBI- NIERTE VERBUND- BETRIEBE	ILFO INR.
	ZUSAMMEN	LANDWIRTSCHAFT-		GARTENBAU-		FORSTWIRTSCHAFT-						
		GARTENBAU	FURST- WIRTSCHAFT	LAND- WIRTSCHAFT	FURST- WIRTSCHAFT	LAND- WIRTSCHAFT	GARTENBAU					
39	40	41	42	43	44	45	46	47				

13174	630	45	211	45	4	320	5	1	01
440	173	29	69	25	1	46	2	0	02
23400	1334	2984	1814	2921	1240	495	5787	529	03
1649	1670	92	1022	80	4	470	2	11	04
2271	2366	133	1445	114	6	666	3	16	05
8019	770	2647	445	4518	1167	471	124	419	06
1139	1815	96	1179	80	1	456	3	13	07
3504	5887	312	3839	245	2	1476	13	36	08
12047	2854	5446	1721	14398	1703	2124	40870	2860	09
310	1281	46	887	34	1	313	-	7	10
2179	9283	344	6405	250	7	2277	-	52	11
37968	9884	26455	7210	42363	325	11522	-	5757	12
76	783	13	573	16	-	181	-	2	13
911	9554	161	7006	190	-	2197	-	23	14
91471	17723	28761	15952	44569	-	20162	-	21556	15
49	367	12	283	10	-	62	-	-	16
843	6312	208	4876	173	-	1055	-	-	17
149357	25183	49932	22070	54056	-	29949	-	-	18
24	282	10	228	16	-	28	-	1	19
562	6782	246	5459	381	-	696	-	2	20
158928	34541	65857	29056	104614	-	27978	-	2	21
18	91	7	62	6	-	16	-	-	22
715	3312	256	2218	223	-	615	-	-	23
569400	57947	124215	44127	171263	-	39985	-	-	24
9	14	6	5	3	-	-	-	-	25
521	928	415	329	183	-	-	-	-	26
623972	123146	147707	92483	125130	-	-	-	-	27
5	3	2	-	-	-	1	-	-	28
623	455	351	-	-	-	-	-	-	29
816532	337539	273017	-	-	-	-	-	-	30
16453	6936	329	4450	290	10	1847	40	35	31
12569	45052	2456	31646	1785	15	9131	18	154	32
23401	8771	19566	7746	25571	1166	6687	15179	4024	33
10677	2829	72	1721	48	0	977	5	19	34
5507	5826	110	3899	69	11	1729	8	35	35
2134	676	34	451	30	2	159	-	5	36
1324	2216	66	1572	40	3	535	-	25	37
796	368	24	250	20	1	73	-	3	38
727	1427	51	1116	20	0	240	-	13	39
352	266	19	184	8	1	53	1	-	40
277	1304	43	1033	11	2	215	0	-	41
353	402	25	291	19	-	66	1	1	42
552	2431	64	1956	36	-	374	1	3	43
219	311	22	217	17	-	55	-	1	44
381	2138	60	1706	39	-	334	-	9	45
138	225	15	156	10	-	43	1	-	46
281	1943	72	1520	32	-	315	4	-	47
90	205	9	141	12	-	43	-	-	48
269	1866	31	1376	35	-	425	-	-	49
74	189	9	129	9	-	42	-	1	50
91	1961	63	1484	31	-	382	-	7	51
58	170	10	115	10	-	35	-	2	52
85	1805	56	1344	30	-	374	-	35	53
51	125	6	78	6	-	35	-	-	54
114	1404	31	974	15	-	384	-	-	55
41	117	4	75	3	-	34	1	1	56
68	1444	35	1052	17	-	340	0	11	57
106	335	12	233	7	-	83	-	2	58
218	4615	71	3575	38	-	931	-	15	59
115	221	10	150	11	-	50	-	-	60
254	3520	95	2636	79	-	710	-	-	61
228	365	24	225	38	-	78	-	-	62
563	7234	305	5289	348	-	1292	-	-	63
1021	132	34	34	42	-	21	1	-	64
1859	3919	1303	1113	946	-	553	4	-	65
343552	93552	113009	68835	105475	-	77328	112344	-	66

101 Betriebssysteme in den Betriebsbereichen Landwirtschaft, Gartenbau und Forstwirtschaft

S.- NR.	GEBIET	MERKMAL	BETRIEBE INSGESAMT	ZUSAMMEN	BETRIEBSSBEREICH MARKTFRUCHT		
					SPEZIALBETRIEBE		VERBUND MARKT
					INTENSIV- FRUCHT- BETRIEBE	EXTENSIV- FRUCHT- BETRIEBE	FUTTERBAU- BETRIEBE
			1 / 2	3	4	5	6
111	STUTTGART	BETRIEBE ANZAHL	553	394	12	41	29
	LF	HA	2904	2639	120	514	505
	STBE	DM/BETRIEB	29037	17199	14355	8840	23620
115	BOEBLINGEN	BETRIEBE ANZAHL	2457	2294	42	849	213
	LF	HA	21762	21497	402	4237	3362
	STBE	DM/BETRIEB	13087	10188	11117	2730	14717
116	ESSLINGEN	BETRIEBE ANZAHL	3133	2724	220	399	135
	LF	HA	21351	20595	917	1998	1208
	STBE	DM/BETRIEB	10954	8055	4379	2518	7587
117	GOEPPINGEN	BETRIEBE ANZAHL	2545	1946	20	141	30
	LF	HA	30717	30192	39	1044	236
	STBE	DM/BETRIEB	16624	17732	1133	2747	3356
118	LUDWIGSBURG	BETRIEBE ANZAHL	3816	3512	107	296	271
	LF	HA	33881	33100	1796	3028	5462
	STBE	DM/BETRIEB	20362	17049	23110	8601	29803
119	REMS-MURR-KREIS	BETRIEBE ANZAHL	4875	3714	122	168	35
	LF	HA	29808	27323	420	677	396
	STBE	DM/BETRIEB	13451	11127	2564	1392	9989
121	HEILBRONN	BETRIEBE ANZAHL	433	388	46	44	53
	LF	HA	4758	4572	1278	505	1248
	STBE	DM/BETRIEB	40486	33150	48564	11044	44293
125	HEILBRUNN LANDKREIS	BETRIEBE ANZAHL	6221	5869	165	560	391
	LF	HA	57134	56271	5006	5303	9273
	STBE	DM/BETRIEB	21337	20087	48029	8638	35286
126	HOHENLOHEKREIS	BETRIEBE ANZAHL	3838	3443	13	309	135
	LF	HA	43534	42920	143	3037	2106
	STBE	DM/BETRIEB	19605	19888	14872	8505	17798
127	SCHWAEBISCH HALL	BETRIEBE ANZAHL	6878	5647	44	271	69
	LF	HA	82590	80631	149	1691	722
	STBE	DM/BETRIEB	18910	20628	3841	2813	7180
128	MAIN-TAUBER-KREIS	BETRIEBE ANZAHL	5786	5157	32	1088	486
	LF	HA	71071	70531	332	10061	10614
	STBE	DM/BETRIEB	15475	15494	13730	6178	20247
135	HEIDENHEIM	BETRIEBE ANZAHL	1697	1492	15	142	59
	LF	HA	26542	26281	30	1603	847
	STBE	DM/BETRIEB	24992	21392	1501	6289	9845
136	OSTALBKREIS	BETRIEBE ANZAHL	6388	5187	41	234	98
	LF	HA	72243	70511	100	1689	1335
	STBE	DM/BETRIEB	17697	16725	924	3050	9302

LANDWIRTSCHAFT											NR.	SCHLUESSEL-	
BETRIEBE													
FUTTERBAUBETRIEBE													
VEREDLUNGSBETRIEBE													
BETRIEBE		SPEZIALBETRIEBE			VERBUNDBETRIEBE				SPEZIALBETRIEBE				VERBUNDB.
FRUCHT-		FUTTERBAU-			FUTTERBAU-		FUTTERBAU-		VEREDLUNG-				
VEREDLUNGS-	DAUER-	MILCHVIEH-	RINDER-	MARKT-	VER-	DAUER-	SCHWEINE-	GEFLUEGEL-	MARKT-				
BETRIEBE	KULTUR-	BETRIEBE	MAST-	FRUCHT-	EDLUNGS-	KULTUR-	BETRIEBE	BETRIEBE	FRUCHT-				
BETRIEBE	BETRIEBE	BETRIEBE	BETRIEBE	BETRIEBE	BETRIEBE	BETRIEBE	BETRIEBE	BETRIEBE	BETRIEBE				
7	8	9	10	11	12	13	14	15	16				
1	7	9	11	27	1	1	-	-	4	111			
2	48	79	54	598	*	6	-	-	58				
1399	8205	16318	4103	38095	*	3887	-	-	41905				
141	59	79	54	466	7	2	17	10	29	115			
912	159	1250	426	7282	61	3	95	11	554				
7784	1399	24231	5822	19712	14812	2056	17468	1137	39298				
90	35	293	180	616	7	43	6	23	22	116			
783	199	3565	1409	6829	45	351	105	95	266				
12502	9696	14829	5013	12121	6682	10798	40075	7632	22664				
51	3	766	130	484	40	21	9	13	37	117			
996	17	14070	2146	7645	826	384	20	59	610				
18008	1148	23710	6880	16747	36513	23568	7120	47718	29071				
51	85	73	34	430	4	27	9	11	47	118			
918	746	1228	423	7359	47	412	27	26	926				
33216	10812	34584	8918	30613	37634	33683	16819	6915	54759				
82	35	633	143	760	56	73	16	16	38	119			
471	184	7957	768	8688	808	829	70	55	506				
5255	5503	17266	4851	13476	24754	18466	15448	8833	26157				
7	16	-	2	8	-	-	2	1	2	121			
169	206	-	2	144	-	-	-	*	44				
56333	34600	-	99	37892	-	-	146	*	60182				
158	192	62	75	397	7	39	14	12	55	125			
2874	2199	820	420	7611	45	445	63	34	1116				
31199	19256	23156	3574	31534	11859	26802	28232	39932	50201				
204	36	171	100	798	86	73	39	7	277	126			
3004	333	2737	499	11418	1305	972	328	16	4979				
22917	12030	25900	3552	18891	28172	26703	31668	20860	42690				
175	4	1155	201	1446	606	1	105	20	496	127			
1659	9	15462	1496	18990	10573	16	987	52	9169				
9656	756	17680	5499	15775	27459	31503	27273	9685	39116				
509	141	53	50	896	38	9	26	8	205	128			
6095	962	994	351	17066	638	100	122	4	3272				
12662	5003	25537	3222	21936	28297	21158	14609	1653	30406				
93	2	179	66	626	35	-	6	6	62	135			
1116	5	4111	1060	12615	532	-	2	7	920				
12477	910	33574	7058	25454	27030	-	1093	119	28460				
150	4	1958	235	1754	201	1	40	20	120	136			
1155	32	29734	2082	24555	3049	16	311	58	1499				
7412	4202	19761	5752	16666	25247	27127	18445	6657	20844				

Kreise

Noch: 101 Betriebssysteme in den Betriebsbereichen Landwirtschaft, Gartenbau und Forstwirtschaft

S.-NR.	GEBIET	MERKMAL	VEREDLUNGSBETRIEBE		BETRIEBSBEREICH DAUERKULTUR				
			VERBUNDBETRIEBE VEREDLUNG-		SPEZIALBETRIEBE			VERBUND DAUER	
			FUTTERBAU- BETRIEBE	DAUER- KULTUR- BETRIEBE	OBSTBAU- BETRIEBE	WEINBAU- BETRIEBE	HOPFENBAU- BETRIEBE	MARKT- FRUCHT- BETRIEBE	
			17	18	19	20	21	22	
111	STUTTGART	BETRIEBE ANZAHL	-	-	43	191	-	7	
		LF HA	-	-	56	448	-	32	
		STBE DM/BETRIEB	-	-	4799	18775	-	15090	
115	BOEBLINGEN	BETRIEBE ANZAHL	-	1	85	-	-	55	
		LF HA	-	1	91	-	-	125	
		STBE DM/BETRIEB	-	275	1639	-	-	2331	
116	ESSLINGEN	BETRIEBE ANZAHL	3	-	264	86	-	114	
		LF HA	14	-	817	146	-	315	
		STBE DM/BETRIEB	16656	-	3203	4629	-	4526	
117	GOEPPINGEN	BETRIEBE ANZAHL	3	-	65	-	-	12	
		LF HA	54	-	126	-	-	89	
		STBE DM/BETRIEB	30637	-	2988	-	-	6240	
118	LUDWIGSBURG	BETRIEBE ANZAHL	6	3	131	1173	-	244	
		LF HA	34	23	166	1691	-	1510	
		STBE DM/BETRIEB	12630	26716	2715	6094	-	13710	
119	REMS-MURR-KREIS	BETRIEBE ANZAHL	5	6	254	885	-	130	
		LF HA	23	53	398	1949	-	518	
		STBE DM/BETRIEB	6951	26223	3490	9480	-	6623	
121	HEILBRONN	BETRIEBE ANZAHL	-	-	11	166	-	11	
		LF HA	-	-	20	558	-	150	
		STBE DM/BETRIEB	-	-	5905	32033	-	40221	
125	HEILBRONN LANDKREIS	BETRIEBE ANZAHL	1	6	141	2348	-	437	
		LF HA	3	49	372	5277	-	3937	
		STBE DM/BETRIEB	123	34946	10319	11672	-	24550	
126	HCHENLGHKEKREIS	BETRIEBE ANZAHL	14	12	63	325	-	74	
		LF HA	183	166	163	541	-	409	
		STBE DM/BETRIEB	29473	54384	4542	6244	-	9623	
127	SCHWAEBISCH HALL	BETRIEBE ANZAHL	73	1	22	-	-	3	
		LF HA	1576	0	59	-	-	6	
		STBE DM/BETRIEB	49887	492	4388	-	-	1138	
128	MAIN-TAUBER-KREIS	BETRIEBE ANZAHL	16	6	51	322	-	173	
		LF HA	284	17	194	660	-	1117	
		STBE DM/BETRIEB	41646	5500	2388	10040	-	10120	
135	HEIDENHEIM	BETRIEBE ANZAHL	3	-	36	-	-	1	
		LF HA	35	-	60	-	-	1	
		STBE DM/BETRIEB	26466	-	901	-	-	726	
136	OSTALBKREIS	BETRIEBE ANZAHL	19	-	26	-	-	1	
		LF HA	345	-	36	-	-	3	
		STBE DM/BETRIEB	48336	-	2260	-	-	3849	

LANDWIRTSCHAFT							BETRIEBSSBEREICH GARTENBAU					SCHLUESSEL- NR.
BETRIEBE							GEMUESEBETRIEBE					
LANDW. GEMISCHTBETRIEBE							SPEZIALBETRIEBE			GEMUESE- VERBUND- BETRIEBE		
LANDWIRTSCHAFT MIT							ZUSAMMEN		FREILAND- GEMUESE- BETRIEBE		UNTERGLAS- GEMUESE- BETRIEBE	
FUTTERBAU- BETRIEBE	VER- EDLUNGS- BETRIEBE	MARKT- FRUCHT	FUTTERBAU	VEREDLUNG	DAUER- KULTUREN							
23	24	25	26	27	28	29	30	31	32			
-	1	1	5	-	3	110	4	10	-	111		
-	1	.	90	-	5	192	21	18	-			
-	1394	.	26085	-	1616	65092	27980	65867	-			
2	1	66	101	7	8	58	-	6	4	115		
5	1	930	1422	136	32	78	-	9	7			
4908	2639	17356	16009	32204	4240	31458	-	32960	22186			
22	2	57	68	15	24	133	2	8	5	116		
95	5	507	615	182	130	389	3	43	5			
6063	5125	7327	9339	17368	3364	54766	2585	50822	21187			
4	2	43	50	15	7	86	2	3	4	117		
10	4	638	820	318	40	138	5	2	2			
2146	3951	11267	17475	27912	5920	34647	10116	28957	16523			
63	12	142	154	23	116	198	20	23	5	118		
526	35	2571	2463	335	1349	472	112	43	16			
21897	6365	30818	26015	39906	22021	63791	40536	47717	53341			
48	5	51	98	17	38	217	17	49	4	119		
278	10	604	1009	303	349	470	39	68	5			
13377	8136	12330	11639	35156	11666	63726	15063	21090	26967			
-	1	9	4	1	4	35	4	5	2	121		
-	.	136	44	.	45	172	51	27	2			
-	.	36537	18190	.	24696	113914	124295	145888	9498			
146	35	208	173	27	220	105	9	8	11	125		
1363	318	3719	2495	540	2992	278	44	11	29			
27424	36635	30631	23131	55971	30676	45977	39173	56877	54456			
50	16	138	322	104	77	31	2	1	2	126		
436	149	2373	4878	1907	840	182	1	.	3			
19977	30991	24389	20666	34327	19813	66804	2242	.	11965			
4	1	132	550	267	1	43	2	2	-	127		
7	11	1878	10616	5500	5	155	7	2	-			
1592	22232	15605	26517	35515	2530	42444	5582	14069	-			
20	7	341	503	98	79	34	1	-	-	128		
179	27	5584	9146	1764	949	155	1	-	-			
20885	9137	16671	21166	28071	16745	46093	9465	-	-			
-	-	50	95	16	-	31	5	-	2	135		
-	-	1075	1867	396	-	143	114	-	1			
-	-	25123	21894	42648	-	41092	122712	-	7561			
-	-	87	161	37	-	101	2	17	2	136		
-	-	1107	2525	880	-	219	6	39	4			
-	-	11528	17873	36510	-	31628	14660	30377	18878			

Noch: 101 Betriebssysteme in den Betriebsbereichen Landwirtschaft, Gartenbau und Forstwirtschaft

S.- NR.	GEBIET	MERKMAL	BETRIEBSBEREICH GARTENBAU						
			ZIERPFLANZENBETRIEBE			BAUMSCHULBETRIEBE			
			SPEZIALBETRIEBE		ZIER- PFLANZEN VERBUND- BETRIEBE	BAUMSCHUL-		GARTENBAU- LICHE GEMISCHT- BETRIEBE	
			FREILAND- ZIER- PFLANZEN- BETRIEBE	UNTERGLAS- SCHNITT- BLUMEN UND TOPF- PFLANZENB.		SPEZIAL- BETRIEBE	VERBUND- BETRIEBE		
			33	34	35	36	37	38	
111	STUTTGART	BETRIEBE	ANZAHL	18	53	7	18	-	-
		LF	HA	16	61	15	60	-	-
		STBE	DM/BETRIEB	17217	83368	63484	67595	-	-
115	BOEBLINGEN	BETRIEBE	ANZAHL	1	24	6	14	2	1
		LF	HA	0	27	10	22	2	1
		STBE	DM/BETRIEB	2419	38877	42582	20159	23704	16914
116	ESSLINGEN	BETRIEBE	ANZAHL	10	49	20	36	2	1
		LF	HA	13	44	23	251	5	1
		STBE	DM/BETRIEB	10060	56444	27121	90201	43631	22931
117	GOEPPINGEN	BETRIEBE	ANZAHL	2	40	13	15	1	6
		LF	HA	2	40	12	61	0	15
		STBE	DM/BETRIEB	11104	38720	21726	58095	7246	12392
118	LUDWIGSBURG	BETRIEBE	ANZAHL	13	94	13	29	-	1
		LF	HA	33	127	17	123	-	2
		STBE	DM/BETRIEB	35062	82352	33270	62373	-	17460
119	REMS-MURR-KREIS	BETRIEBE	ANZAHL	22	69	22	33	1	-
		LF	HA	26	164	29	137	1	-
		STBE	DM/BETRIEB	10100	134805	22719	72790	5549	-
121	HEILBRONN	BETRIEBE	ANZAHL	2	12	7	2	1	-
		LF	HA	1	7	25	57	-	-
		STBE	DM/BETRIEB	8257	71306	159435	312310	-	-
125	HEILBRONN LANDKREIS	BETRIEBE	ANZAHL	7	38	3	25	3	1
		LF	HA	6	29	6	123	29	2
		STBE	DM/BETRIEB	3304	35360	17417	62893	137546	16914
126	HOHENLOHEKREIS	BETRIEBE	ANZAHL	1	13	3	8	-	1
		LF	HA	1	11	2	161	-	2
		STBE	DM/BETRIEB	6157	25965	8097	196707	-	25747
127	SCHWABISCH HALL	BETRIEBE	ANZAHL	1	14	7	15	1	1
		LF	HA	0	10	4	122	1	9
		STBE	DM/BETRIEB	679	22090	8080	92145	16976	20157
128	MAIN-TAUBER-KREIS	BETRIEBE	ANZAHL	3	13	3	13	-	1
		LF	HA	8	17	8	117	-	3
		STBE	DM/BETRIEB	9528	18696	19050	93015	-	19704
135	HEIDENHEIM	BETRIEBE	ANZAHL	-	17	2	4	-	1
		LF	HA	-	17	4	6	-	1
		STBE	DM/BETRIEB	-	28989	22226	21894	-	20315
136	OSTALBKREIS	BETRIEBE	ANZAHL	8	34	13	21	1	3
		LF	HA	21	35	11	97	1	5
		STBE	DM/BETRIEB	6951	39408	14589	46017	11148	16116

BETRIEBS- BEREICH FORST- WIRTSCHAFT	KOMBINATIONSBETRIEBE										KOMBI- NIERTE VERBUND- BETRIEBE	SCHLUESSEL- NR.
	ZUSAMMEN	LANDWIRTSCHAFT-		GARTENBAU-		FORSTWIRTSCHAFT-		GARTENBAU				
		GARTENBAU	FORST- WIRTSCHAFT	LAND- WIRTSCHAFT	FORST- WIRTSCHAFT	LAND- WIRTSCHAFT						
39	40	41	42	43	44	45	46	47				
35	14	5	1	7	-	1	-	-	111			
6	68	16	1	51	-	0	-	-	-			
44825	39419	16982	7134	65689	-	1	-	-	-			
78	27	8	10	7	-	2	-	-	115			
59	128	36	13	78	-	0	-	-	-			
83795	15638	12265	151	46085	-	1	-	-	-			
184	92	13	43	12	-	24	-	-	116			
140	227	34	87	63	-	43	-	-	-			
26107	3149	6915	573	14503	-	46	-	-	-			
430	81	5	51	1	1	23	-	2	117			
125	258	35	185	3	2	33	-	5	-			
11013	1077	5128	839	11498	1703	243	-	400	-			
69	37	16	4	16	-	1	-	-	118			
10	299	106	96	95	-	1	-	-	-			
59211	29945	23119	66816	29357	-	1082	-	-	-			
558	377	51	201	39	2	83	1	9	119			
334	1648	193	1155	102	1	196	0	33	-			
15064	5290	7908	5723	8241	428	1204	18560	2332	-			
8	2	1	-	1	-	-	-	-	121			
4	10	.	-	.	-	-	-	-	-			
74096	44155	.	-	.	-	-	-	-	-			
174	73	18	31	15	-	9	-	-	125			
130	454	92	83	159	-	120	-	-	-			
45996	27613	28462	3229	62269	-	52143	-	-	-			
282	82	1	53	4	-	24	-	-	126			
179	253	.	122	24	-	40	-	-	-			
15738	3173	.	502	25295	-	220	-	-	-			
934	253	4	177	5	-	66	1	1	127			
590	1212	35	972	35	-	168	.	.	-			
11491	4040	16132	4161	29923	-	1081	.	.	-			
445	149	4	92	4	-	48	1	1	128			
103	280	54	148	55	-	23	0	2	-			
17104	3049	28077	827	63757	-	218	439	721	-			
149	25	1	15	3	-	6	-	-	135			
40	77	0	53	16	-	7	-	-	-			
61269	3656	433	1499	21945	-	441	-	-	-			
875	222	1	139	6	-	76	-	3	136			
454	1053	1	840	26	-	186	-	4	-			
25452	3715	1298	4859	13357	-	893	-	2058	-			

Noch: 101 Betriebssysteme in den Betriebsbereichen Landwirtschaft, Gartenbau und Forstwirtschaft

S.- NR.	GEBIET	MERKMAL	BETRIEBE INSGESAMT	ZUSAMMEN	BETRIEBSBEREICH MARKTFRUCHT		
					SPEZIALBETRIEBE		VERBUND MARKT
					INTENSIV- FRUCHT- BETRIEBE	EXTENSIV- FRUCHT- BETRIEBE	
					4	5	6
211	BADEN-BADEN	BETRIEBE	ANZAHL	426	378	23	5
		LF	HA	1494	1371	44	14
		STBE	DM/BETRIEB	16622	6488	256	1206
212	KARLSRUHE	BETRIEBE	ANZAHL	277	197	16	15
		LF	HA	2464	2336	192	111
		STBE	DM/BETRIEB	28047	14849	15495	3650
215	KARLSRUHE	BETRIEBE	ANZAHL	3804	3598	260	263
		LF	HA	33750	33179	2060	5629
		STBE	DM/BETRIEB	14115	10437	10500	21046
216	RASTATT	BETRIEBE	ANZAHL	2452	2219	109	120
		LF	HA	12856	12159	443	1345
		STBE	DM/BETRIEB	11207	5408	6122	6879
221	HEIDELBERG	BETRIEBE	ANZAHL	189	99	26	14
		LF	HA	1750	1605	544	244
		STBE	DM/BETRIEB	52411	29293	37467	35501
222	MANNHEIM	BETRIEBE	ANZAHL	220	172	56	16
		LF	HA	3208	3138	1416	319
		STBE	DM/BETRIEB	35439	26346	43670	28208
225	NECKAR-ODENWALD-KR.	BETRIEBE	ANZAHL	3692	3145	33	254
		LF	HA	48365	47353	106	4895
		STBE	DM/BETRIEB	16615	15616	1554	15798
226	RHEIN-NECKAR-KREIS	BETRIEBE	ANZAHL	3215	2754	244	294
		LF	HA	37799	36792	4271	6708
		STBE	DM/BETRIEB	21612	19578	31042	30634
231	PFORZHEIM	BETRIEBE	ANZAHL	149	74	1	3
		LF	HA	1174	1094	2	94
		STBE	DM/BETRIEB	31920	16196	216	23593
235	CALW	BETRIEBE	ANZAHL	3174	2368	44	89
		LF	HA	18149	16628	71	1168
		STBE	DM/BETRIEB	11817	6442	147	7906
236	ENZKREIS	BETRIEBE	ANZAHL	2070	1912	76	136
		LF	HA	17437	17133	463	2154
		STBE	DM/BETRIEB	11794	8562	6626	11591
237	FREUDENSTADT	BETRIEBE	ANZAHL	3535	2348	32	109
		LF	HA	22018	19407	63	1338
		STBE	DM/BETRIEB	9898	6680	368	7317

LANDWIRTSCHAFT												SCHLUESSEL- NR.
BETRIEBE		FUTTERBAUBETRIEBE						VEREDLUNGSBETRIEBE				
BETRIEBE		SPEZIALBETRIEBE		VERBUNDBETRIEBE				SPEZIALBETRIEBE		VERBUNDB.		
FRUCHT-				FUTTERBAU-						VEREDLUNG-		
VEREDLUNGS-	DAUER-	MILCHVIEH-	RINDER-	MARKT-	VER-	DAUER-	SCHWEINE-	GEFLUEGEL-	MARKT-			
BETRIEBE	KULTUR-	BETRIEBE	MAST-	FRUCHT-	EDLUNGS-	KULTUR-	BETRIEBE	BETRIEBE	FRUCHT-			
BETRIEBE	BETRIEBE	BETRIEBE	BETRIEBE	BETRIEBE	BETRIEBE	BETRIEBE	BETRIEBE	BETRIEBE	BETRIEBE			
7	8	9	10	11	12	13	14	15	16			

6	1	12	34	3	2	4	-	1	5	211		
11	1	29	339	16	29	46	-	2	9			
106	260	1396	4444	2454	21430	4456	-	38	711			
14	5	10	9	29	-	-	2	3	5	212		
108	8	117	36	400	-	-	1	3	134			
4314	354	18838	435	15691	-	-	7647	30227	50806			
169	177	81	122	257	2	10	11	33	24	215		
2269	1649	840	529	3182	3	83	114	65	400			
15479	9923	18945	1478	14995	944	17349	35367	1525	32455			
82	62	93	109	289	10	34	8	17	23	216		
848	160	583	363	2230	67	180	13	28	229			
8638	1061	6399	1903	7314	9651	6192	141	290	13640			
4	5	-	6	6	1	-	-	-	4	221		
83	40	-	37	172	.	-	-	-	75			
34103	8117	-	10353	38871	.	-	-	-	52594			
16	2	-	4	4	1	-	1	5	3	222		
275	7	-	64	83	-	-	.	0	26			
21626	2308	-	11480	29610	1405	-	.	43941	29213			
310	29	174	82	1113	14	4	18	5	98	225		
2293	83	3952	544	22288	255	51	76	12	1740			
5802	1082	32554	5154	22609	33557	22368	9725	4552	31113			
198	97	127	72	350	5	12	15	11	61	226		
2920	759	2549	565	7464	53	201	80	37	1389			
22445	11831	33566	6853	28390	8580	37449	16969	12358	49154			
5	-	8	26	15	-	-	-	2	-	231		
249	-	166	197	286	-	-	-	7	-			
58525	-	33143	3364	28086	-	-	-	3752	-			
157	15	493	160	618	19	3	15	22	18	235		
500	34	4422	732	6322	222	10	46	40	224			
1234	563	11174	1773	10573	17215	2812	8912	52	15612			
71	74	82	116	375	1	15	8	30	9	236		
533	235	1619	532	5876	6	201	16	58	154			
5896	1345	30294	1049	17005	9110	18723	5627	1381	26629			
158	9	441	327	541	24	-	13	15	17	237		
801	85	4385	976	6200	323	-	40	26	251			
3287	7679	10264	783	10328	17715	-	3460	1070	23159			

Kreise

Noch: 101 Betriebssysteme in den Betriebsbereichen Landwirtschaft, Gartenbau und Forstwirtschaft

S.- NR.	GEBIET	MERKMAL	VEREDLUNGSBETRIEBE					BETRIEBSBEREICH					
			VERBUNDBETRIEBE VEREDLUNG-		SPEZIALBETRIEBE			DAUERKULTUR					
								FUTTERBAU- BETRIEBE	DAUER- KULTUR- BETRIEBE	OBSTBAU- BETRIEBE	WEINBAU- BETRIEBE	HOPFENBAU- BETRIEBE	MARKT- FRUCHT- BETRIEBE
			17	18	19	20	21	22					
211	BADEN-BADEN	BETRIEBE	ANZAHL	-	-	19	233	-	9				
		LF	HA	-	-	85	308	-	51				
		STBE	DM/BETRIEB	-	-	6734	7110	-	9213				
212	KARLSRUHE	BETRIEBE	ANZAHL	-	-	9	2	-	1				
		LF	HA	-	-	55	221	-	2				
		STBE	DM/BETRIEB	-	-	18627	361136	-	303				
215	KARLSRUHE	BETRIEBE	ANZAHL	2	1	111	508	-	260				
		LF	HA	8	1	136	733	-	1078				
		STBE	DM/BETRIEB	2506	378	2063	6908	-	7057				
216	RASTATT	BETRIEBE	ANZAHL	-	-	163	360	-	69				
		LF	HA	-	-	161	543	-	186				
		STBE	DM/BETRIEB	-	-	1366	6674	-	3564				
221	HEIDELBERG	BETRIEBE	ANZAHL	-	-	7	7	-	2				
		LF	HA	-	-	15	47	-	7				
		STBE	DM/BETRIEB	-	-	3203	28247	-	7070				
222	MANNHEIM	BETRIEBE	ANZAHL	1	-	3	1	-	1				
		LF	HA	.	-	3	.	-	1				
		STBE	DM/BETRIEB	.	-	2764	.	-	2910				
225	NECKAR-ODENWALD-KR.	BETRIEBE	ANZAHL	3	-	25	2	-	9				
		LF	HA	62	-	27	13	-	19				
		STBE	DM/BETRIEB	35915	-	1347	53889	-	1690				
226	RHEIN-NECKAR-KREIS	BETRIEBE	ANZAHL	5	3	132	370	-	79				
		LF	HA	59	4	252	571	-	683				
		STBE	DM/BETRIEB	33800	1906	3457	8114	-	15863				
231	PFORZHEIM	BETRIEBE	ANZAHL	-	-	2	-	-	-				
		LF	HA	-	-	2	-	-	-				
		STBE	DM/BETRIEB	-	-	1598	-	-	-				
235	CALW	BETRIEBE	ANZAHL	3	1	6	-	-	2				
		LF	HA	25	1	8	-	-	11				
		STBE	DM/BETRIEB	15193	320	1024	-	-	3731				
236	ENZKREIS	BETRIEBE	ANZAHL	2	-	35	136	-	86				
		LF	HA	4	-	75	202	-	260				
		STBE	DM/BETRIEB	2448	-	792	5128	-	2763				
237	FREUDENSTADT	BETRIEBE	ANZAHL	3	1	11	-	-	4				
		LF	HA	16	3	10	-	-	5				
		STBE	DM/BETRIEB	4741	339	1120	-	-	986				

LANDWIRTSCHAFT						BETRIEBSBEREICH GARTENBAU					SCHLUESSEL- NR.
BETRIEBE						GEMUESEBETRIEBE					
LANDWIRTSCHAFT MIT						ZUSAMMEN	SPEZIALBETRIEBE		GEMUESE- VERBUND- BETRIEBE		
FUTTERBAU- BETRIEBE	VER- EDLUNGS- BETRIEBE	MARKT- FRUCHT	FUTTERBAU	VEREDLUNG	DAUER- KULTUREN		FREILAND- GEMUESE- BETRIEBE	UNTERGLAS- GEMUESE- BETRIEBE			
23	24	25	26	27	28	29	30	31	32		
6	-	-	-	1	1	23	-	4	-	211	
29	-	-	-	.	5	43	-	6	-		
8958	-	-	-	.	8799	54788	-	43259	-		
-	-	1	3	-	1	59	3	10	2	212	
-	-	1	24	-	8	106	8	52	2		
-	-	327	5506	-	4976	53974	17747	93469	38141		
13	8	112	87	9	77	126	10	10	5	215	
29	17	1314	1192	233	662	290	73	22	10		
4062	4551	13527	17363	48616	12447	37797	34307	26839	23719		
32	2	59	91	5	26	86	9	6	9	216	
171	10	408	584	76	119	357	54	13	11		
12916	15786	4965	4985	17510	4546	41881	33619	15247	7113		
2	-	1	4	2	-	75	24	30	-	221	
21	-	10	97	18	-	118	39	41	-		
32156	-	14513	44704	21881	-	35135	16008	29579	-		
-	-	-	1	-	-	40	-	1	-	222	
-	-	-	5	-	-	47	-	0	-		
-	-	-	2676	-	-	72252	-	4563	-		
1	1	134	173	30	3	32	1	2	2	225	
4	1	1957	2654	260	8	44	2	4	1		
1431	1884	11743	13932	5207	1563	19767	23273	18040	8822		
8	3	95	62	18	21	121	10	12	9	226	
52	27	1646	1016	255	187	257	28	19	22		
9271	27506	22205	20015	27703	13918	34330	21519	24365	30792		
-	-	1	2	1	-	33	1	4	-	231	
-	-	2	29	9	-	37	1	10	-		
-	-	251	13169	7845	-	46606	12424	63985	-		
1	1	40	52	7	2	49	1	3	1	235	
1	2	223	413	141	5	144	2	2	2		
1101	189	3180	7752	21290	724	57001	3316	4482	19357		
8	-	53	52	8	20	51	-	1	3	236	
32	-	603	1024	132	137	153	-	.	7		
5753	-	9604	22139	24069	7029	44701	-	.	33718		
-	-	76	85	8	2	30	-	2	-	237	
-	-	1188	1219	307	7	31	-	1	-		
-	-	11865	10459	54201	1644	17900	-	5852	-		

Noch: 101 Betriebssysteme in den Betriebsbereichen Landwirtschaft, Gartenbau und Forstwirtschaft

S.- NR.	GEBIET	MERKMAL	BETRIEBSBEREICH GARTENBAU						
			ZIERPFLANZENBETRIEBE			BAUMSCHULBETRIEBE			
			SPEZIALBETRIEBE		ZIER- PFLANZEN VERBUND- BETRIEBE	BAUMSCHUL-		GARTENBAU- LICHE GEMISCHT- BETRIEBE	
			FREILAND- ZIER- PFLANZEN- BETRIEBE	UNTERGLAS- SCHNITT- BLUMEN UND TOPF- PFLANZENB.		SPEZIAL- BETRIEBE	VERBUND- BETRIEBE		
			33	34		35	36		37
211	BADEN-BADEN	BETRIEBE	ANZAHL	5	6	2	6	-	-
		LF	HA	3	4	2	27	-	-
		STBE	DM/BETRIEB	9363	36658	49403	120254	-	-
212	KARLSRUHE	BETRIEBE	ANZAHL	2	35	4	2	1	-
		LF	HA	2	25	5	5	•	-
		STBE	DM/BETRIEB	13029	44404	41249	52716	•	-
215	KARLSRUHE	BETRIEBE	ANZAHL	10	54	14	22	1	-
		LF	HA	10	44	20	108	2	-
		STBE	DM/BETRIEB	11012	42057	29389	54969	30440	-
216	RASTATT	BETRIEBE	ANZAHL	15	25	4	13	5	-
		LF	HA	28	65	3	58	125	-
		STBE	DM/BETRIEB	20332	65826	21072	56505	74848	-
221	HEIDELBERG	BETRIEBE	ANZAHL	4	11	2	4	-	-
		LF	HA	8	13	8	9	-	-
		STBE	DM/BETRIEB	41966	68030	106294	58694	-	-
222	MANNHEIM	BETRIEBE	ANZAHL	3	33	1	1	1	-
		LF	HA	4	30	•	•	•	-
		STBE	DM/BETRIEB	11215	75145	•	•	•	-
225	NECKAR-ODENWALD-KR.	BETRIEBE	ANZAHL	3	12	6	5	1	-
		LF	HA	4	8	7	15	3	-
		STBE	DM/BETRIEB	15302	18585	24905	20947	32463	-
226	RHEIN-NECKAR-KREIS	BETRIEBE	ANZAHL	24	43	6	16	1	-
		LF	HA	22	33	14	116	3	-
		STBE	DM/BETRIEB	10736	31715	41383	92571	18438	-
231	PFORZHEIM	BETRIEBE	ANZAHL	1	19	6	2	-	-
		LF	HA	•	16	6	3	-	-
		STBE	DM/BETRIEB	•	50152	36499	37058	-	-
235	CALW	BETRIEBE	ANZAHL	2	19	10	12	-	1
		LF	HA	15	17	7	97	-	1
		STBE	DM/BETRIEB	19300	35574	10792	160970	-	2906
236	ENZKREIS	BETRIEBE	ANZAHL	4	23	3	16	1	-
		LF	HA	6	19	31	78	8	-
		STBE	DM/BETRIEB	13855	38892	80355	44093	53923	-
237	FREUDENSTADT	BETRIEBE	ANZAHL	5	15	3	3	2	-
		LF	HA	11	9	1	5	3	-
		STBE	DM/BETRIEB	4214	21727	6717	26551	39254	-

BETRIEBS- BEREICH FORST- WIRTSCHAFT	KOMBINATIONSBETRIEBE								KOMBI- NIERTE VERBUND- BETRIEBE	SCHLUESSEL- NR.
	ZUSAMMEN	LANDWIRTSCHAFT-		GARTENBAU-		FORSTWIRTSCHAFT-				
		GARTENBAU	FORST- WIRTSCHAFT	LAND- WIRTSCHAFT	FORST- WIRTSCHAFT	LAND- WIRTSCHAFT	GARTENBAU			
39	40	41	42	43	44	45	46	47		
11	14	2	4	5	-	3	-	-	211	
10	70	6	12	44	-	9	-	-	-	
283496	17879	28793	953	37715	-	111	-	-	-	
17	4	-	-	4	-	-	-	-	212	
2	20	-	-	20	-	-	-	-	-	
93539	17261	-	-	17261	-	-	-	-	-	
57	23	11	3	8	-	1	-	-	215	
24	257	184	3	68	-	2	-	-	-	
188642	27269	39801	173	23524	-	649	-	-	-	
67	75	25	17	25	1	7	-	5	216	
102	230	132	33	57	•	7	-	8	-	
172624	4103	6849	432	5159	•	23	-	521	-	
9	6	1	-	4	-	1	-	-	221	
-	26	1	-	6	-	•	-	-	-	
479611	9011	1783	-	7658	-	•	-	-	-	
6	2	-	-	2	-	-	-	-	222	
0	22	-	-	22	-	-	-	-	-	
50442	36163	-	-	36163	-	-	-	-	-	
367	147	3	99	5	-	40	-	1	225	
140	827	234	468	43	-	82	-	1	-	
29052	6369	123568	4406	19619	-	782	-	970	-	
250	90	13	42	8	-	27	-	-	226	
216	534	138	259	72	-	65	-	-	-	
41498	11529	40711	3716	40520	-	1044	-	-	-	
34	8	1	3	2	-	2	-	-	231	
20	22	•	4	6	-	3	-	-	-	
57136	9629	•	106	22889	-	312	-	-	-	
512	244	2	192	4	-	46	-	1	235	
299	1071	13	939	12	-	107	-	7	-	
35518	5214	9793	5664	12385	-	2512	-	2815	-	
90	17	2	8	3	-	4	-	-	236	
97	54	3	23	23	-	5	-	-	-	
63405	3268	1043	609	16186	-	10	-	-	-	
827	330	1	233	4	-	91	1	-	237	
753	1827	3	1329	21	-	470	4	-	-	
20075	6567	2102	6234	11719	-	7209	9591	-	-	

Kreise

Noch: 101 Betriebssysteme in den Betriebsbereichen Landwirtschaft, Gartenbau und Forstwirtschaft

S.- NR.	GEBIET	MERKMAL	BETRIEBE INSGESAMT	ZUSAMMEN	BETRIEBSBEREICH MARKTFRUCHT		
					SPEZIALBETRIEBE		VERBUND MARKT
					INTENSIV- FRUCHT- BETRIEBE	EXTENSIV- FRUCHT- BETRIEBE	FUTTERBAU- BETRIEBE
			1 / 2	3	4	5	6
311	FREIBURG IM BREISGAU	BETRIEBE ANZAHL	618	501	8	11	3
	LF HA		3966	3836	19	137	138
	STBE DM/BETRIEB		23288	18886	3552	9982	54461
315	BREISGAU-HOCHSCHW.	BETRIEBE ANZAHL	7334	6537	44	282	117
	LF HA		52697	46594	435	3188	2304
	STBE DM/BETRIEB		15941	13346	16389	10202	22389
316	EMMENDINGEN	BETRIEBE ANZAHL	4393	3733	37	224	107
	LF HA		24555	19505	166	1216	856
	STBE DM/BETRIEB		12609	10748	5186	3486	7483
317	ORTENAU-KREIS	BETRIEBE ANZAHL	9846	7727	252	866	373
	LF HA		60841	48463	1072	5189	4701
	STBE DM/BETRIEB		11867	8747	5939	3330	12516
325	ROTTWEIL	BETRIEBE ANZAHL	3801	2804	26	425	105
	LF HA		33071	30645	45	2474	1363
	STBE DM/BETRIEB		10627	9958	117	2527	8916
326	SCHWARZWALD-DAAH-KR.	BETRIEBE ANZAHL	3396	2588	25	202	61
	LF HA		41844	37788	65	1364	1372
	STBE DM/BETRIEB		16562	13555	440	2175	12994
327	TUTTLINGEN	BETRIEBE ANZAHL	2792	1793	73	261	48
	LF HA		26086	24721	248	1691	760
	STBE DM/BETRIEB		10307	9368	282	1389	6456
335	KONSTANZ	BETRIEBE ANZAHL	3178	2558	70	392	126
	LF HA		36432	35693	196	3635	2114
	STBE DM/BETRIEB		17752	14992	2373	4378	12430
336	LOERRACH	BETRIEBE ANZAHL	3542	2367	25	62	26
	LF HA		26462	24214	107	543	278
	STBE DM/BETRIEB		10272	10061	1049	4014	6004
337	WALDSHUT	BETRIEBE ANZAHL	5260	3013	23	100	58
	LF HA		43834	39959	74	1174	1149
	STBE DM/BETRIEB		9236	11311	723	5717	11318
415	REUTLINGEN	BETRIEBE ANZAHL	4112	3702	76	755	133
	LF HA		46374	45461	147	3398	1516
	STBE DM/BETRIEB		12754	10256	635	1034	3818
416	TUEBINGEN	BETRIEBE ANZAHL	2677	2431	40	1118	136
	LF HA		20256	19892	65	5309	2344
	STBE DM/BETRIEB		9071	6636	282	2147	13158
417	ZOLLERNALBKREIS	BETRIEBE ANZAHL	4370	3006	92	1042	155
	LF HA		34586	32210	257	6995	2715
	STBE DM/BETRIEB		7003	5812	198	1782	7365
421	ULM	BETRIEBE ANZAHL	326	264	4	29	7
	LF HA		5194	5061	5	586	163
	STBE DM/BETRIEB		32226	27181	1850	15396	19739
425	ALB-DONAU-KREIS	BETRIEBE ANZAHL	5491	4889	22	415	115
	LF HA		79189	78666	136	3868	1725
	STBE DM/BETRIEB		20992	21109	9613	5546	11205
426	BIBERACH	BETRIEBE ANZAHL	5989	5425	39	371	141
	LF HA		84266	83597	346	3577	2294
	STBE DM/BETRIEB		23271	22800	14234	6226	12722
435	BODENSEEKREIS	BETRIEBE ANZAHL	3564	3132	16	158	52
	LF HA		37065	36441	91	2037	945
	STBE DM/BETRIEB		18722	18868	7171	9747	15071
436	RAVENSBURG	BETRIEBE ANZAHL	6716	5824	20	145	54
	LF HA		96751	94967	134	1449	899
	STBE DM/BETRIEB		25961	26646	13407	4815	11273
437	SIGMARINGEN	BETRIEBE ANZAHL	4576	3914	29	451	152
	LF HA		59580	59019	110	3251	2234
	STBE DM/BETRIEB		16415	16029	3304	2986	8709

LANDWIRTSCHAFT												SCHLUESSEL- NR.
BETRIEBE												
FUTTERBAUBETRIEBE												
VEREDLUNGSBETRIEBE												
BETRIEBE		SPEZIALBETRIEBE		VERBUNDBETRIEBE		SPEZIALBETRIEBE		VERBUNDB.		VEREDLUNG-		
FRUCHT-				FUTTERBAU-				VEREDLUNG-				
VEREDLUNGS-	DAUER-	MILCHVIEH-	RINDER-	MARKT-	VER-	DAUER-	SCHWEINE-	GEFLUEGEL-	MARKT-			
BETRIEBE	KULTUR-	BETRIEBE	MAST-	FRUCHT-	EDLUNGS-	KULTUR-	BETRIEBE	BETRIEBE	FRUCHT-			
	BETRIEBE		BETRIEBE	BETRIEBE	BETRIEBE	BETRIEBE			BETRIEBE			
7	8	9	10	11	12	13	14	15	16			

4	8	9	10	17	1	4	2	3	-	311		
8	188	120	664	374	.	47	6	11	-			
715	35529	13139	10715	23406	.	26226	96	10146	-			
84	144	874	262	399	84	50	23	16	32	315		
1190	1476	11138	2558	6149	1336	670	163	41	451			
20501	12803	11770	2067	15457	18664	21816	6242	1248	22983			
40	62	249	77	359	89	27	11	5	24	316		
400	494	2259	479	2731	1104	333	55	14	518			
10363	8779	12498	5991	8612	17579	20622	9809	22481	46639			
275	262	416	183	1334	96	111	24	16	59	317		
2842	1588	3506	872	10413	869	985	67	96	1036			
12614	7264	9990	3954	8262	12099	12612	5343	20571	30487			
146	4	475	146	1123	34	1	18	8	28	325		
1345	14	5327	934	13406	571	6	89	16	620			
6852	1233	12177	2490	11254	21894	6087	13274	62	36956			
62	-	836	156	992	61	1	11	12	47	326		
581	-	12511	955	16455	964	2	44	65	1107			
7361	-	15502	1635	15574	19137	792	6380	8671	35638			
132	2	338	136	619	13	-	4	9	28	327		
747	10	7514	1879	9383	286	-	15	19	404			
2005	1486	19895	4088	10785	24889	-	4135	8140	11926			
100	38	345	116	869	17	10	10	7	32	335		
1133	230	7415	888	15146	263	114	48	10	501			
11940	3514	28800	6342	18762	22783	15855	18841	1428	24468			
26	57	789	180	318	27	68	6	9	17	336		
219	418	8099	3779	4191	204	1129	19	20	264			
7040	6601	8615	3241	13384	5560	25030	7516	2478	28273			
46	10	880	257	1221	55	17	13	13	22	337		
334	85	11977	3301	16319	1039	237	138	47	384			
5125	3174	12845	5544	11358	24373	14575	23010	5051	25686			

218	18	502	242	1209	55	15	9	24	54	415		
1063	33	9930	4490	18134	1522	89	70	115	775			
2796	437	22396	6485	13249	37676	6187	12352	14526	19389			
194	76	92	73	382	7	3	5	3	29	416		
1672	230	1268	618	5140	69	16	8	8	578			
8087	1299	15475	3978	13169	15330	7754	3746	2758	31750			
316	7	231	312	558	12	1	9	28	30	417		
1693	25	5587	3927	7740	143	2	19	169	610			
2051	1130	22774	2561	9769	10266	2021	525	895	24869			
34	1	26	6	99	2	-	3	2	20	421		
725	11	503	72	1916	45	-	6	0	452			
27546	7284	33337	23924	27300	42291	-	16817	784	42606			
481	10	532	116	1764	230	1	55	6	400	425		
4960	35	10630	1670	32247	4162	3	474	20	5823			
10717	2748	29837	6524	23482	32536	32	26459	3780	25490			
388	14	1951	171	1318	163	4	59	8	320	426		
3655	85	35102	1283	22806	2620	27	372	31	4237			
10024	2694	30236	6935	23840	31219	11205	17198	37639	22788			
51	53	584	124	396	29	390	15	13	27	435		
632	523	7807	588	6355	456	5424	20	28	524			
12000	9104	19677	2708	18785	20373	26319	992	7912	39969			
60	9	4162	353	351	116	105	64	33	64	436		
1537	74	71808	2770	7251	1937	1938	251	77	1009			
30016	6127	29919	3924	25945	33245	34867	8335	1895	25986			
287	5	512	103	1703	96	-	21	10	122	437		
2779	28	9683	636	29392	1601	-	150	14	1902			
8306	2524	24926	3211	18805	25394	-	13689	8560	23628			

Kreise

Noch: 101 Betriebssysteme in den Betriebsbereichen Landwirtschaft, Gartenbau und Forstwirtschaft

S.-NR.	GEBIET	MERKMAL	VEREDLUNGSBETRIEBE		BETRIEBSBEREICH DAUERKULTUR				
			VERBUNDBETRIEBE VEREDLUNG-		SPEZIALBETRIEBE			VERBUND DAUER	
			FUTTERBAU- BETRIEBE	DAUER- KULTUR- BETRIEBE	OBSTBAU- BETRIEBE	WEINBAU- BETRIEBE	HOPFENBAU- BETRIEBE	MARKT- FRUCHT- BETRIEBE	
			17	18	19	20	21	22	
311	FREIBURG IM BREISGAU	BETRIEBE ANZAHL	1	-	8	283	-	74	
	LF HA		2	-	19	744	-	773	
	STBE DM/BETRIEB		54	-	2793	14154	-	34856	
315	BREISGAU-HOCHSCHW.	BETRIEBE ANZAHL	3	1	64	3303	-	315	
	LF HA		41	1	132	7255	-	2487	
	STBE DM/BETRIEB		17395	8551	5678	12377	-	19133	
316	EMMENDINGEN	BETRIEBE ANZAHL	5	2	84	1739	-	226	
	LF HA		45	34	147	3419	-	1705	
	STBE DM/BETRIEB		13696	61032	5459	9643	-	17230	
317	ORTENAUKREIS	BETRIEBE ANZAHL	4	4	650	1103	-	570	
	LF HA		14	45	1458	3357	-	2299	
	STBE DM/BETRIEB		3345	43326	4659	13067	-	6361	
325	ROTTWEIL	BETRIEBE ANZAHL	5	-	10	-	-	2	
	LF HA		64	-	54	-	-	12	
	STBE DM/BETRIEB		15742	-	965	-	-	2337	
326	SCHWARZWALD-BAAR-KR.	BETRIEBE ANZAHL	3	-	-	-	-	-	
	LF HA		35	-	-	-	-	-	
	STBE DM/BETRIEB		20756	-	-	-	-	-	
327	TUTTLINGEN	BETRIEBE ANZAHL	1	-	4	-	-	3	
	LF HA		2	-	14	-	-	7	
	STBE DM/BETRIEB		1	-	561	-	-	443	
335	KONSTANZ	BETRIEBE ANZAHL	1	3	137	3	-	64	
	LF HA		2	23	324	42	-	552	
	STBE DM/BETRIEB		1218	20267	5436	148710	-	13387	
336	LOERRACH	BETRIEBE ANZAHL	-	2	102	248	-	129	
	LF HA		-	4	182	574	-	794	
	STBE DM/BETRIEB		-	3920	3931	8588	-	11028	
337	WALDSHUT	BETRIEBE ANZAHL	7	-	48	18	-	6	
	LF HA		141	-	148	21	-	68	
	STBE DM/BETRIEB		29640	-	5837	4677	-	15044	
415	REUTLINGEN	BETRIEBE ANZAHL	5	-	76	19	-	24	
	LF HA		111	-	171	33	-	50	
	STBE DM/BETRIEB		33834	-	3374	2752	-	1275	
416	TUEBINGEN	BETRIEBE ANZAHL	1	1	40	9	-	38	
	LF HA		1	0	117	10	-	61	
	STBE DM/BETRIEB		1	214	3787	2615	-	1038	
417	ZOLLERNALBKREIS	BETRIEBE ANZAHL	-	-	26	-	-	9	
	LF HA		-	-	39	-	-	19	
	STBE DM/BETRIEB		-	-	1146	-	-	948	
421	ULM	BETRIEBE ANZAHL	2	-	4	-	-	1	
	LF HA		33	-	7	-	-	1	
	STBE DM/BETRIEB		44337	-	4487	-	-	1910	
425	ALB-DONAU-KREIS	BETRIEBE ANZAHL	19	1	39	-	-	6	
	LF HA		318	1	48	-	-	33	
	STBE DM/BETRIEB		40433	5705	1639	-	-	8049	
426	BIBERACH	BETRIEBE ANZAHL	19	-	36	-	-	2	
	LF HA		276	-	50	-	-	2	
	STBE DM/BETRIEB		37410	-	1094	-	-	753	
435	BODENSEEKRIS	BETRIEBE ANZAHL	4	3	511	75	79	92	
	LF HA		18	42	2615	454	720	740	
	STBE DM/BETRIEB		13063	32987	13370	37678	32187	12483	
436	RAVENSBURG	BETRIEBE ANZAHL	11	2	92	-	14	16	
	LF HA		68	67	557	-	167	203	
	STBE DM/BETRIEB		14363	84962	17056	-	40590	21081	
437	SIGMARINGEN	BETRIEBE ANZAHL	13	-	11	-	-	5	
	LF HA		174	-	16	-	-	14	
	STBE DM/BETRIEB		20975	-	1430	-	-	1490	

LANDWIRTSCHAFT						BETRIEBBEREICH GARTENBAU						SCHLUESSEL- NR.		
BETRIEBE						GEMUESEBETRIEBE								
LANDW. GEMISCHTBETRIEBE						SPEZIALBETRIEBE				GEMUESE- VERBUND- BETRIEBE				
LANDWIRTSCHAFT MIT						ZUSAMMEN								
FUTTERBAU- BETRIEBE	VER- EDLUNGS- BETRIEBE	MARKT- FRUCHT	FUTTERBAU	VEREDLUNG	DAUER- KULTUREN	FREILAND- GEMUESE- BETRIEBE	UNTERGLAS- GEMUESE- BETRIEBE							
23	24	25	26	27	28	29	30	31	32					
18	9	5	6	-	17	36	1	4	3	311				
169	84	70	59	-	187	79	1	7	3					
31339	43641	23427	11880	-	19707	52638	1	31860	22078					
131	15	91	68	16	119	64	4	11	3	315				
1307	97	1390	1035	204	1547	135	22	17	4					
24587	25304	18893	19105	22516	21777	43152	43394	27259	26359					
100	16	93	78	12	67	44	1	-	1	316				
662	144	1031	774	187	731	90	1	-	1					
16837	31663	12469	11304	37721	18935	37797	5827	-	32667					
279	30	233	348	18	221	144	8	18	5	317				
1724	145	1946	2633	202	1405	450	81	25	9					
13987	13191	7949	8413	13206	8488	57870	85970	26288	31997					
1	-	87	145	14	1	40	-	3	-	325				
1	-	1154	2764	381	4	74	-	7	-					
157	-	10557	17555	38104	1334	34765	-	14179	-					
-	-	44	63	12	-	26	-	1	-	326				
-	-	903	1137	228	-	42	-	0	-					
-	-	14406	13477	21537	-	35877	-	4068	-					
1	-	53	60	8	-	25	-	1	-	327				
1	-	609	922	163	-	68	-	0	-					
1	-	5526	10144	19280	-	56915	-	8805	-					
6	1	83	99	11	18	262	56	140	-	335				
81	0	1116	1488	195	177	368	67	173	-					
27439	1095	10639	14697	21152	12449	27676	9042	26326	-					
33	9	55	102	12	65	58	-	6	2	336				
323	64	586	1451	189	778	99	-	23	2					
19949	25845	11433	17993	31172	16879	33415	-	49745	31494					
5	-	66	123	17	8	39	1	3	1	337				
58	-	916	1949	333	66	94	1	7	1					
12220	-	8667	14033	22363	6661	35692	4176	20497	10985					
3	1	81	144	31	8	84	3	7	5	415				
11	1	1287	1788	689	37	409	17	6	3					
4131	1057	8899	9585	27510	4556	40372	53182	14781	13577					
2	-	80	90	8	5	59	-	2	6	416				
1	-	852	1367	127	11	118	-	3	14					
2792	-	8101	15123	24464	610	45244	-	6160	23671					
-	1	86	72	16	3	65	3	4	2	417				
-	1	1201	887	162	17	269	5	2	9					
-	742	7492	8162	6923	1548	38046	9429	2150	42845					
-	-	7	10	7	-	26	2	5	2	421				
-	-	109	192	233	-	59	9	7	5					
-	-	18701	25836	62923	-	51373	47271	28008	28153					
2	-	176	369	127	3	44	6	1	1	425				
23	-	2490	7388	2591	21	181	17	1	1					
27955	-	13631	25970	32028	6175	40585	12487	10598	4989					
2	3	131	215	69	1	54	1	3	2	426				
11	6	1884	3783	1150	1	279	1	4	4					
2070	2768	15634	23962	26064	348	75718	2871	24202	20750					
147	12	73	144	31	53	70	5	5	2	435				
1926	92	1090	2192	498	624	114	8	6	1					
30953	20926	18014	19732	26094	18439	28990	6274	25327	16113					
30	3	40	57	13	10	67	2	9	-	436				
374	47	879	1092	204	174	332	4	28	-					
31702	33557	24461	23916	31773	35412	80870	8896	31122	-					
-	-	144	209	39	2	27	1	4	1	437				
-	-	2374	3841	812	8	106	1	3	0					
-	-	12740	17450	25143	2736	67221	3480	15978	4022					

Noch: 101 Betriebssysteme in den Betriebsbereichen Landwirtschaft, Gartenbau und Forstwirtschaft

S.- NR.	GEBIET	MERKMAL	BETRIEBSBEREICH GARTENBAU						GARTENBAU- LICHE GEMISCHT- BETRIEBE
			ZIERPFLANZENBETRIEBE			BAUMSCHULBETRIEBE			
			SPEZIALBETRIEBE		ZIER- PFLANZEN- BETRIEBE	BAUMSCHUL- BETRIEBE			
			FREILAND- ZIER- PFLANZEN- BETRIEBE	UNTERGLAS- SCHNITT- BLUMEN UND TOPF- PFLANZENB.		SPEZIAL- BETRIEBE	VERBUND- BETRIEBE		
			33	34	35	36	37	38	
311	FREIBURG IM BREISGAU	BETRIEBE							
		LF		9	12	2	3	2	
		HA		13	10	1	28	12	
		STBE	34190	46860	6034	140671	185652		
315	BREISGAU-HOCHSCHW.	BETRIEBE							
		LF		7	19	5	12	1	
		HA		8	15	13	49		
		STBE	15951	42836	56453	72245			10240
316	EMMENDINGEN	BETRIEBE							
		LF		3	25	6	6	-	
		HA		1	18	10	57	-	
		STBE	5100	35564	17019	59438		-	10723
317	CRITENAU-KREIS	BETRIEBE							
		LF		11	49	17	32	2	
		HA		7	48	14	252	5	
		STBE	4906	47384	15525	130688	58162		37161
325	ROTHWEIL	BETRIEBE							
		LF		-	23	4	8	2	
		HA		-	11	4	48	3	
		STBE		-	20807	7917	94811	39685	
326	SCHWARZWALD-BAAH-KR.	BETRIEBE							
		LF		5	13	1	5	1	
		HA		3	7	1	27	3	
		STBE	8273	32526	11698	74799	78819		
327	TUTTLINGEN	BETRIEBE							
		LF		-	15	-	9	-	
		HA		-	9	-	58	-	
		STBE		-	56076	-	63660	-	
335	KONSTANZ	BETRIEBE							
		LF		15	31	6	11	3	
		HA		11	24	8	81	5	
		STBE	9346	40075	17854	134140	31353		
336	LOERRACH	BETRIEBE							
		LF		5	27	4	12	1	
		HA		4	22	3	44	1	
		STBE	4529	26591	22079	61055	5088		9970
337	WALDSHUT	BETRIEBE							
		LF		4	15	2	11	2	
		HA		2	6	1	67	8	
		STBE	4332	13990	15639	74467	118868		
415	REUTLINGEN	BETRIEBE							
		LF		9	29	10	19	1	
		HA		213	19	9	136		
		STBE	24695	34159	11924	95054			5379
416	TUEBINGEN	BETRIEBE							
		LF		4	27	6	12	2	
		HA		4	26	7	62	2	
		STBE	6171	68191	18115	43365	10086		
417	ZOLLERNALBKREIS	BETRIEBE							
		LF		4	25	4	20	1	
		HA		12	23	11	206	1	
		STBE	11184	18818	43993	80842	6606		17911
421	ULM	BETRIEBE							
		LF		1	9	2	4	-	
		HA		0	8	5	23	-	
		STBE	1529	54149	19927	122153		-	
425	ALB-DONAU-KREIS	BETRIEBE							
		LF		5	15	-	14	-	
		HA		4	9	-	144	-	
		STBE	6603	23684	-	91316		-	14271
426	BIBERACH	BETRIEBE							
		LF		3	20	5	18	1	
		HA		2	14	4	248	1	
		STBE	4546	31707	24963	175595	28537		9954
435	BOEDENSEEKREIS	BETRIEBE							
		LF		7	29	9	11	2	
		HA		3	19	8	38	30	
		STBE	4305	26695	26455	44267	154874		
436	RAVENSBURG	BETRIEBE							
		LF		3	28	5	18	2	
		HA		52	14	5	226	3	
		STBE	31474	26314	13711	233199	11539		
437	SIGMARINGEN	BETRIEBE							
		LF		1	15	2	3	-	
		HA		0	12	1	89	-	
		STBE	2907	25579	6134	448235		-	

BETRIEBS- BEREICH FORST- WIRTSCHAFT	KOMBINATIONSBETRIEBE										KOMBI- NIERTE VERBUND- BETRIEBE	SCHLUESSEL- NR.
	ZUSAMMEN	LANDWIRTSCHAFT-		GARTENBAU-		FORSTWIRTSCHAFT-						
		GARTENBAU	FORST- WIRTSCHAFT	LAND- WIRTSCHAFT	FORST- WIRTSCHAFT	LAND- WIRTSCHAFT	GARTENBAU					
39	40	41	42	43	44	45	46	47				
72	9	-	1	3	-	4	1	-			311	
4	46	-	2	12	-	28	•	-			-	
38530	29009	-	54	30107	-	14590	•	-			-	
433	300	19	215	1	1	64	-	-			315	
983	4985	122	3964	2	0	898	-	-			-	
47555	21060	37879	21651	5530	2649	14612	-	-			-	
213	403	8	281	12	-	101	1	-			316	
386	4574	48	3440	53	-	1031	2	-			-	
33602	16000	24505	15411	25455	-	15996	246	-			-	
617	1351	58	848	20	-	424	1	-		7	317	
1073	10788	239	7260	147	-	3141	1	-		67	-	
36367	13635	8956	13203	33593	-	14215	5815	-		8753	-	
632	324	2	222	-	1	99	-	-		1	325	
473	1868	10	1314	-	7	537	-	-		11	-	
13778	7269	5502	6676	-	325	8706	-	-		19552	-	
524	258	-	200	-	1	57	-	-		-	326	
520	3494	-	2913	-	2	579	-	-		-	-	
30253	16566	-	17396	-	702	13930	-	-		-	-	
806	168	3	114	-	-	51	-	-		-	327	
601	697	124	423	-	-	150	-	-		-	-	
12792	1471	59032	526	-	-	199	-	-		-	-	
281	76	3	49	10	-	14	-	-		1	335	
144	223	19	91	84	-	29	-	-		3	-	
37145	4938	10362	810	29392	-	753	-	-		2054	-	
815	301	8	208	7	1	77	-	-		1	336	
403	1743	105	1352	45	0	240	-	-		3	-	
11097	5193	33663	4707	27315	1051	1592	-	-		21257	-	
1759	448	1	327	-	-	119	1	-		1	337	
1081	2693	3	2278	-	-	408	5	-		7	-	
6439	3976	15287	4650	-	-	2057	676	-		1166	-	
261	65	4	44	4	-	13	-	-		-	415	
308	196	55	114	12	-	15	-	-		-	-	
41844	2505	20024	372	16233	-	114	-	-		-	-	
128	59	5	41	6	-	7	-	-		-	416	
106	140	27	88	16	-	10	-	-		-	-	
42378	984	6093	134	3457	-	195	-	-		-	-	
936	362	9	245	7	1	100	-	-		1	417	
1027	1078	104	699	36	0	239	-	-		2	-	
11078	798	13481	274	12671	472	112	-	-		474	-	
26	10	3	2	5	-	-	-	-		-	421	
17	58	41	4	13	-	-	-	-		-	-	
69125	19673	33731	3144	17849	-	-	-	-		-	-	
487	71	1	41	5	-	24	-	-		-	425	
148	193	0	94	87	-	12	-	-		-	-	
20324	5343	1551	990	64911	-	527	-	-		-	-	
441	69	3	36	4	-	25	1	-		-	426	
158	231	34	113	35	-	50	0	-		-	-	
25704	3713	31015	1106	26865	-	607	684	-		-	-	
283	79	9	33	7	1	29	-	-		-	435	
179	331	48	150	87	2	44	-	-		-	-	
18043	6274	15360	3475	32967	3897	279	-	-		-	-	
729	96	3	60	2	-	30	1	-		-	436	
955	497	60	313	42	-	82	0	-		-	-	
18037	6283	93718	1634	101648	-	576	3435	-		-	-	
542	93	1	65	3	-	24	-	-		-	437	
165	290	•	209	11	-	52	-	-		-	-	
19085	2339	•	933	15842	-	592	-	-		-	-	

201 Grundtabelle zur sozialökonomischen Gliederung der landwirtschaftlichen Betriebe und der Forstbetriebe

LFDI NR.	LANDW. GENUTZTE FLAECHE VON ... BIS UNTER ... HA	MERKMAL	BETRIEBE INSGESAMT	BETRIEBE				
				UNTER	1 000	2 000	3 000	
				1 000	2 000	3 000	4 000	
			1 / 2	3	4	5	6	
LANDWIRTSCHAFT BETRIEBE, DEREN INHABER								
01	0 AN	BETRIEBE	ANZAHL	261	92	38	16	17
02		LF	FLAECHE HA	-	-	-	-	-
03		ACKERLAND	FLAECHE HA	-	-	-	-	-
04		DAUERGRUENLAND	FLAECHE HA	-	-	-	-	-
05		WALD	FLAECHE HA	264	13	26	5	4
06		MILCHKUEHE	TIERE ANZAHL	538	-	5	4	14
07		SCHWEINE O. FERKEL	TIERE ANZAHL	5095	773	488	338	397
08		LEGEHENNEN	TIERE ANZAHL	218871	9197	2384	96	114
09	0,01-	BETRIEBE	ANZAHL	10677	1463	1437	2893	1690
10		LF	FLAECHE HA	6186	769	819	1487	1036
11		ACKERLAND	FLAECHE HA	1321	202	126	180	133
12		DAUERGRUENLAND	FLAECHE HA	528	114	75	148	72
13		WALD	FLAECHE HA	1559	315	301	226	173
14		MILCHKUEHE	TIERE ANZAHL	1174	1	26	80	66
15		SCHWEINE O. FERKEL	TIERE ANZAHL	10507	2157	1355	1249	776
16		LEGEHENNEN	TIERE ANZAHL	176888	15285	12896	11759	8563
17	1 -	BETRIEBE	ANZAHL	22974	15632	2138	1200	713
18		LF	FLAECHE HA	32551	21966	3129	1700	1013
19		ACKERLAND	FLAECHE HA	14198	10166	1436	691	400
20		DAUERGRUENLAND	FLAECHE HA	13663	11190	1282	524	224
21		WALD	FLAECHE HA	7413	4098	1384	753	461
22		MILCHKUEHE	TIERE ANZAHL	3117	683	1093	621	314
23		SCHWEINE O. FERKEL	TIERE ANZAHL	22060	12045	3347	1470	1116
24		LEGEHENNEN	TIERE ANZAHL	146003	79023	15427	9394	3947
25	2 -	BETRIEBE	ANZAHL	29029	9662	6229	3835	2389
26		LF	FLAECHE HA	95408	27809	20596	13488	8843
27		ACKERLAND	FLAECHE HA	44412	10957	11917	7009	4318
28		DAUERGRUENLAND	FLAECHE HA	42584	16549	8305	6114	4191
29		WALD	FLAECHE HA	18238	3324	3287	2866	2065
30		MILCHKUEHE	TIERE ANZAHL	24086	507	3336	4910	4817
31		SCHWEINE O. FERKEL	TIERE ANZAHL	65822	8579	15753	13143	9084
32		LEGEHENNEN	TIERE ANZAHL	353093	51152	60501	45157	33286
33	5 -	BETRIEBE	ANZAHL	25508	996	1474	2178	2493
34		LF	FLAECHE HA	185813	6434	9526	14143	16834
35		ACKERLAND	FLAECHE HA	92351	1173	3934	8024	9827
36		DAUERGRUENLAND	FLAECHE HA	84153	5229	5533	6018	6859
37		WALD	FLAECHE HA	36964	481	1071	1539	1965
38		MILCHKUEHE	TIERE ANZAHL	77745	28	392	1217	2931
39		SCHWEINE O. FERKEL	TIERE ANZAHL	145735	668	2572	6725	10596
40		LEGEHENNEN	TIERE ANZAHL	609514	3433	8800	20856	27784
41	10 -	BETRIEBE	ANZAHL	15856	97	153	195	286
42		LF	FLAECHE HA	195448	1154	1829	2271	3082
43		ACKERLAND	FLAECHE HA	100202	115	460	749	1251
44		DAUERGRUENLAND	FLAECHE HA	89496	1037	1363	1513	1820
45		WALD	FLAECHE HA	38341	50	125	176	307
46		MILCHKUEHE	TIERE ANZAHL	99675	-	20	86	196
47		SCHWEINE O. FERKEL	TIERE ANZAHL	165019	51	162	345	775
48		LEGEHENNEN	TIERE ANZAHL	504838	240	776	1183	1600
49	15 -	BETRIEBE	ANZAHL	11178	21	27	38	55
50		LF	FLAECHE HA	194003	361	466	647	909
51		ACKERLAND	FLAECHE HA	103918	14	84	132	248
52		DAUERGRUENLAND	FLAECHE HA	86268	346	376	513	660
53		WALD	FLAECHE HA	29812	8	41	39	47
54		MILCHKUEHE	TIERE ANZAHL	108338	-	2	12	35
55		SCHWEINE O. FERKEL	TIERE ANZAHL	185184	4	22	78	159
56		LEGEHENNEN	TIERE ANZAHL	420709	70	136	152	191
57	20 -	BETRIEBE	ANZAHL	8005	12	13	16	11
58		LF	FLAECHE HA	178906	267	283	358	252
59		ACKERLAND	FLAECHE HA	100968	9	28	65	54
60		DAUERGRUENLAND	FLAECHE HA	75029	258	254	292	197
61		WALD	FLAECHE HA	20775	3	12	20	5
62		MILCHKUEHE	TIERE ANZAHL	102698	-	1	2	3
63		SCHWEINE O. FERKEL	TIERE ANZAHL	210428	2	8	-	10
64		LEGEHENNEN	TIERE ANZAHL	388255	39	62	40	144

MIT STANDARDBETRIEBSEINKOMMEN VON ... BIS UNTER ... DM

4 000	5 000	6 000	7 000	8 000	9 000	10 000	11 000	12 000	13 000	ILFD
5 000	6 000	7 000	8 000	9 000	10 000	11 000	12 000	13 000	14 000	INR.
7	8	9	10	11	12	13	14	15	16	

LICHE BETRIEBE

NATUERLICHE PERSONEN SIND

7	8	9	12	3	4	6	3	2	1	01
-	-	-	-	-	-	-	-	-	-	02
-	-	-	-	-	-	-	-	-	-	03
-	-	-	-	-	-	-	-	-	-	04
2	3	14	16	2	3	12	-	9	-	05
18	21	4	18	6	19	16	11	19	9	06
21	20	180	163	9	36	186	16	1	16	07
2245	7943	4779	16985	3215	-	70	6638	30	-	08
975	526	309	213	101	70	72	54	47	50	09
660	389	228	150	54	32	34	28	25	23	10
74	48	32	32	24	20	22	16	17	14	11
36	21	10	8	4	3	4	4	3	3	12
121	111	42	57	49	19	33	25	11	6	13
107	160	95	99	64	59	64	72	33	22	14
677	433	227	98	65	65	583	83	59	253	15
12490	1259	9317	6373	249	202	125	114	93	5140	16
494	381	391	344	281	232	162	127	125	79	17
703	544	546	471	389	332	237	190	194	130	18
244	168	148	108	76	57	45	26	36	18	19
116	89	67	39	31	20	11	6	7	6	20
152	121	155	82	41	40	26	10	18	8	21
104	62	59	34	37	45	38	6	17	1	22
513	443	298	142	278	112	43	31	50	6	23
2778	8329	1283	814	708	1670	343	201	3195	101	24
1518	988	661	439	354	269	232	213	166	179	25
5714	3691	2397	1537	1225	913	793	729	561	615	26
2681	1659	1075	673	580	383	351	329	199	241	27
2700	1687	983	511	338	246	167	130	116	84	28
1403	1196	860	678	438	281	259	281	226	181	29
3790	2664	1520	745	494	278	176	131	121	72	30
4816	3575	2224	1141	1356	792	467	468	366	406	31
34943	16397	7182	7234	5280	2635	9599	1292	958	965	32
2554	2405	2283	1836	1559	1339	1042	853	637	494	33
17722	17158	16739	13809	12085	10674	8341	6941	5222	4039	34
9854	9100	8786	7032	6189	5468	4175	3380	2537	1921	35
7686	7857	7727	6591	5703	4985	3945	3343	2485	1910	36
2350	2468	2453	2543	2211	2163	1939	1582	1480	1180	37
5043	6702	8143	7788	7414	7000	5967	5276	4014	3138	38
13129	13657	14042	12433	10902	9562	7432	7119	5802	4471	39
36922	44049	35431	31540	26676	39450	35301	22241	10431	14731	40
412	533	656	669	799	891	923	914	926	1018	41
4821	6202	7698	7997	9496	10608	11057	10977	11268	12484	42
2565	3522	4526	4636	5373	5879	6124	5941	6087	6594	43
2231	2650	3126	3319	4055	4654	4840	4954	5080	5790	44
403	615	666	973	1091	1207	1525	1400	1585	1921	45
388	654	1212	1674	2656	3730	4345	5250	5657	7071	46
1600	2819	3999	4375	6081	7353	8383	7987	9944	9734	47
2959	5289	6045	7805	11997	21494	19070	20193	21544	20397	48
63	72	98	130	186	210	223	273	308	319	49
1068	1217	1666	2165	3100	3535	3748	4636	5238	5395	50
308	537	674	1197	1781	2191	2257	2771	2960	2966	51
758	677	989	963	1314	1330	1476	1845	2261	2407	52
143	98	229	214	256	310	297	420	444	598	53
56	57	141	164	340	436	652	956	1460	1799	54
203	257	459	743	1138	1721	1670	2506	2784	2964	55
215	428	671	836	3169	1717	3963	4685	5118	7379	56
26	20	37	36	33	44	47	65	71	91	57
567	443	811	787	702	955	1043	1411	1565	1995	58
124	140	238	283	378	541	611	839	974	1114	59
442	301	570	502	324	411	429	567	586	872	60
56	33	91	77	55	65	108	109	148	114	61
9	7	50	63	47	75	82	159	192	360	62
29	47	88	160	159	259	236	521	508	754	63
75	47	734	266	210	475	307	782	2351	3019	64

Noch: 201 Grundtabelle zur sozialökonomischen Gliederung der landwirtschaftlichen Betriebe und der Forstbetriebe

				BETRIEBE					
				14 000	15 000	16 000	18 000	20 000	
				-	-	-	-	-	
				15 000	16 000	18 000	20 000	22 000	
				17	18	19	20	21	
				LANDWIRTSCHAFT					
				BETRIEBE, DEREN INHABER					
01	0	AR	BETRIEBE	ANZAHL	4	3	11	4	2
02			LF	FLAECHE	-	-	-	-	-
03			ACKERLAND	FLAECHE	-	-	-	-	-
04			DAUERGRUENLAND	FLAECHE	-	-	-	-	-
05			WALD	FLAECHE	3	-	19	25	-
06			MILCHKUEHE	TIERE	21	-	67	40	3
07			SCHWEINE O. FERKEL	TIERE	108	36	595	352	-
08			LEGEHENNEN	TIERE	67	9100	6760	25	-
09	0,01-	1	BETRIEBE	ANZAHL	47	42	86	60	49
10			LF	FLAECHE	24	24	49	33	23
11			ACKERLAND	FLAECHE	18	16	33	22	21
12			DAUERGRUENLAND	FLAECHE	2	2	4	3	1
13			WALD	FLAECHE	4	13	9	23	0
14			MILCHKUEHE	TIERE	17	38	11	61	-
15			SCHWEINE O. FERKEL	TIERE	42	23	527	343	-
16			LEGEHENNEN	TIERE	35	95	5274	6126	4510
17	1	-	2	BETRIEBE	ANZAHL	70	61	69	36
18			LF	FLAECHE	115	101	112	57	49
19			ACKERLAND	FLAECHE	18	21	31	31	30
20			DAUERGRUENLAND	FLAECHE	5	5	5	4	5
21			WALD	FLAECHE	8	10	14	3	4
22			MILCHKUEHE	TIERE	-	-	-	-	-
23			SCHWEINE O. FERKEL	TIERE	5	94	162	-	109
24			LEGEHENNEN	TIERE	82	168	324	32	6815
25	2	-	5	BETRIEBE	ANZAHL	164	111	229	182
26			LF	FLAECHE	552	357	765	675	596
27			ACKERLAND	FLAECHE	215	138	264	203	169
28			DAUERGRUENLAND	FLAECHE	72	37	82	75	48
29			WALD	FLAECHE	100	78	149	210	99
30			MILCHKUEHE	TIERE	61	42	63	119	41
31			SCHWEINE O. FERKEL	TIERE	348	240	386	386	186
32			LEGEHENNEN	TIERE	1431	986	3914	847	578
33	5	-	10	BETRIEBE	ANZAHL	412	257	492	359
34			LF	FLAECHE	3357	2057	3951	2798	2284
35			ACKERLAND	FLAECHE	1510	857	1738	1196	1048
36			DAUERGRUENLAND	FLAECHE	1622	999	1751	1159	794
37			WALD	FLAECHE	1521	785	1634	1237	1551
38			MILCHKUEHE	TIERE	2646	1566	2960	1928	1290
39			SCHWEINE O. FERKEL	TIERE	3212	1860	3766	3869	2181
40			LEGEHENNEN	TIERE	16367	5570	25376	6757	8300
41	10	-	15	BETRIEBE	ANZAHL	878	799	1276	1047
42			LF	FLAECHE	10965	10019	16179	13424	10406
43			ACKERLAND	FLAECHE	5855	5244	8233	6798	4825
44			DAUERGRUENLAND	FLAECHE	4997	4649	7689	6369	5355
45			WALD	FLAECHE	1779	1594	3277	2761	2961
46			MILCHKUEHE	TIERE	6447	6379	10996	10048	8764
47			SCHWEINE O. FERKEL	TIERE	10015	8197	14987	12438	10139
48			LEGEHENNEN	TIERE	17933	19696	44716	39980	19636
49	15	-	20	BETRIEBE	ANZAHL	385	402	936	1008
50			LF	FLAECHE	6502	6826	15989	17297	16635
51			ACKERLAND	FLAECHE	3751	3700	8783	9652	9105
52			DAUERGRUENLAND	FLAECHE	2719	3094	7119	7530	7419
53			WALD	FLAECHE	691	702	1696	2278	2286
54			MILCHKUEHE	TIERE	2408	2890	7472	8973	9658
55			SCHWEINE O. FERKEL	TIERE	4420	4267	10000	12641	13895
56			LEGEHENNEN	TIERE	12879	7836	27123	22096	32908
57	20	-	25	BETRIEBE	ANZAHL	95	107	269	375
58			LF	FLAECHE	2073	2367	5893	8279	9835
59			ACKERLAND	FLAECHE	1244	1360	3452	4864	5386
60			DAUERGRUENLAND	FLAECHE	821	1000	2419	3373	4404
61			WALD	FLAECHE	177	215	571	770	1204
62			MILCHKUEHE	TIERE	378	577	1640	2787	4057
63			SCHWEINE O. FERKEL	TIERE	1005	1010	3331	4361	5831
64			LEGEHENNEN	TIERE	1326	1041	9816	12689	18164

MIT STANDARDBETRIEBSEINKOMMEN VON ... BIS UNTER ... DM

22 000	25 000	30 000	35 000	40 000	45 000	50 000	60 000	70 000	80 000	100 000	UND MEHR	NR.
1	1	1	1	1	1	1	1	1	1	1	1	
22	23	24	25	26	27	28	29	30	31	32		

LICHE BETRIEBE

NATUERLICHE PERSONEN SIND

1	3	1	2	1	3	2	2	2	1	1	01
-	-	-	-	-	-	-	-	-	-	-	02
-	-	-	-	-	-	-	-	-	-	-	03
-	-	-	-	-	-	-	-	-	-	-	04
1	4	1	-	•	8	14	2	76	•	•	05
20	38	28	35	•	67	-	55	-	•	•	06
10	106	2	-	•	580	371	6	285	•	•	07
25	1	40	-	•	10	14070	19040	29537	•	•	08
66	98	65	54	51	37	47	24	19	13	19	09
36	51	39	33	33	22	29	16	14	10	15	10
32	46	35	29	31	20	27	15	13	9	15	11
1	2	2	2	1	0	1	1	1	1	-	12
3	2	1	1	4	1	5	-	1	-	-	13
18	16	25	-	-	-	-	40	-	-	-	14
-	17	-	506	-	600	369	-	-	-	-	15
6650	8260	10216	17465	-	20	14016	5	20351	-	-	16
42	76	48	42	29	23	30	32	15	23	43	17
60	115	67	58	39	31	41	46	20	33	62	18
37	81	40	45	33	28	37	41	18	29	57	19
3	6	3	0	3	1	2	2	2	3	3	20
3	6	3	0	1	0	2	0	6	1	1	21
-	2	-	1	-	-	-	-	-	-	-	22
161	86	334	-	-	-	-	-	-	1200	15	23
34	8628	43	20	2568	16	30	10	-	-	20	24
206	228	151	83	79	58	64	33	24	31	49	25
698	808	552	321	280	227	216	105	79	109	158	26
170	191	112	75	84	49	101	41	37	66	125	27
43	37	19	6	7	11	6	4	3	1	14	28
53	81	31	23	9	12	10	3	24	6	5	29
51	39	35	24	-	47	3	-	-	-	-	30
985	568	187	81	263	5	4	-	1	12	-	31
7086	45134	242	70	45	33	57	16010	10	62	7	32
299	346	243	139	100	76	120	63	45	46	78	33
2300	2611	1863	1050	744	561	829	449	337	369	587	34
1030	1181	804	423	296	227	227	84	42	58	234	35
665	589	326	138	70	50	48	23	16	14	20	36
1434	1417	913	546	267	38	51	60	9	21	55	37
876	766	346	110	46	52	42	11	8	10	35	38
2590	3720	2140	1328	994	606	86	217	4	6	46	39
15252	22746	7871	10500	3340	3302	1664	146	32	76	124570	40
825	740	359	193	132	97	97	42	22	25	66	41
10675	9668	4607	2461	1687	1239	1236	544	270	309	815	42
4812	4162	2141	1294	856	710	614	357	142	95	243	43
5516	4934	1920	763	384	181	219	34	13	19	20	44
3855	3943	2610	1025	869	431	819	21	27	103	214	45
9373	8748	3238	1545	541	285	245	58	-	16	53	46
10978	11349	7556	3570	3646	2571	2146	2933	298	525	63	47
31824	29739	37456	8133	7927	4778	30834	27651	3650	186	40107	48
1311	1653	1095	542	337	170	147	86	49	30	42	49
22913	29152	19488	9726	6064	3027	2601	1509	862	538	723	50
12569	14757	9435	4791	3289	1939	1685	1064	587	403	289	51
10098	13999	9611	4582	2433	850	571	161	103	24	43	52
3715	5517	3668	2038	1847	563	831	474	306	19	38	53
14514	22508	17132	8718	4583	1843	1051	168	185	42	83	54
19293	26309	19684	11964	12746	8481	11282	7079	4180	3584	651	55
31355	48980	46893	41055	14445	6761	8499	18041	4437	16733	51938	56
750	1347	1235	964	675	423	440	173	89	48	47	57
16606	29986	27696	21710	15302	9622	10035	3930	2007	1075	1050	58
9587	17098	15324	12004	8089	5407	6302	2795	1384	795	477	59
6933	12683	12142	9469	6985	4020	3385	851	334	122	83	60
1757	3468	3595	2883	2192	1278	1095	280	142	63	192	61
7911	16843	18652	16688	13223	7990	7474	2116	820	272	220	62
11109	24441	25590	23091	18820	15010	27327	17574	12928	10245	5974	63
21816	50573	48884	29118	25159	16363	31511	14057	9225	42997	46965	64

Noch: 201 Grundtabelle zur sozialökonomischen Gliederung der landwirtschaftlichen Betriebe und der Forstbetriebe

						BETRIEBE				
						BETRIEBE	UNTER	1 000	2 000	3 000
						INSGESAMT	1 000	2 000	3 000	4 000
						1 / 2	3	4	5	6
						LANDWIRTSCHAFT				
						BETRIEBE, DEREN INHABER				
65	25	-	30	BETRIEBE	ANZAHL	5528	3	8	11	8
66				LF	FLAECHE HA	151046	81	220	292	213
67				ACKERLAND	FLAECHE HA	87523	1	10	31	47
68				DAUERGRUENLAND	FLAECHE HA	61982	79	210	260	166
69				WALD	FLAECHE HA	16263	0	-	9	2
70				MILCHKUEHE	TIERE ANZAHL	85303	-	-	-	-
71				SCHWEINE O. FERKEL	TIERE ANZAHL	160497	-	3	14	25
72				LEGEHENNEN	TIERE ANZAHL	321006	25	115	36	27
73	30	-	40	BETRIEBE	ANZAHL	5336	1	3	3	7
74				LF	FLAECHE HA	182623	31	107	96	240
75				ACKERLAND	FLAECHE HA	110632	-	0	1	25
76				DAUERGRUENLAND	FLAECHE HA	70652	31	106	96	214
77				WALD	FLAECHE HA	15618	0	2	6	2
78				MILCHKUEHE	TIERE ANZAHL	95320	-	-	-	-
79				SCHWEINE O. FERKEL	TIERE ANZAHL	198998	-	-	-	1
80				LEGEHENNEN	TIERE ANZAHL	297846	-	11	-	-
81	40	-	50	BETRIEBE	ANZAHL	2288	-	-	1	2
82				LF	FLAECHE HA	101496	-	-	44	97
83				ACKERLAND	FLAECHE HA	64540	-	-	4	5
84				DAUERGRUENLAND	FLAECHE HA	36338	-	-	40	91
85				WALD	FLAECHE HA	6500	-	-	-	-
86				MILCHKUEHE	TIERE ANZAHL	45311	-	-	-	-
87				SCHWEINE O. FERKEL	TIERE ANZAHL	113240	-	-	-	-
88				LEGEHENNEN	TIERE ANZAHL	165752	-	-	-	-
89	50	-	75	BETRIEBE	ANZAHL	1499	-	1	3	-
90				LF	FLAECHE HA	88251	-	56	165	-
91				ACKERLAND	FLAECHE HA	58714	-	-	-	-
92				DAUERGRUENLAND	FLAECHE HA	28892	-	56	164	-
93				WALD	FLAECHE HA	3285	-	1	7	-
94				MILCHKUEHE	TIERE ANZAHL	28336	-	-	-	-
95				SCHWEINE O. FERKEL	TIERE ANZAHL	91404	-	-	-	-
96				LEGEHENNEN	TIERE ANZAHL	202637	-	-	-	-
97	75	-	100	BETRIEBE	ANZAHL	350	-	-	2	2
98				LF	FLAECHE HA	29874	-	-	174	167
99				ACKERLAND	FLAECHE HA	20844	-	-	1	4
100				DAUERGRUENLAND	FLAECHE HA	8793	-	-	173	162
101				WALD	FLAECHE HA	1453	-	-	1	0
102				MILCHKUEHE	TIERE ANZAHL	5549	-	-	-	-
103				SCHWEINE O. FERKEL	TIERE ANZAHL	21974	-	-	-	-
104				LEGEHENNEN	TIERE ANZAHL	197960	-	-	-	6
105	100	-	150	BETRIEBE	ANZAHL	168	-	-	-	-
106				LF	FLAECHE HA	19851	-	-	-	-
107				ACKERLAND	FLAECHE HA	14982	-	-	-	-
108				DAUERGRUENLAND	FLAECHE HA	4801	-	-	-	-
109				WALD	FLAECHE HA	1484	-	-	-	-
110				MILCHKUEHE	TIERE ANZAHL	1165	-	-	-	-
111				SCHWEINE O. FERKEL	TIERE ANZAHL	16187	-	-	-	-
112				LEGEHENNEN	TIERE ANZAHL	49416	-	-	-	-
113	150	-	200	BETRIEBE	ANZAHL	58	-	-	-	-
114				LF	FLAECHE HA	9920	-	-	-	-
115				ACKERLAND	FLAECHE HA	5821	-	-	-	-
116				DAUERGRUENLAND	FLAECHE HA	4075	-	-	-	-
117				WALD	FLAECHE HA	1582	-	-	-	-
118				MILCHKUEHE	TIERE ANZAHL	539	-	-	-	-
119				SCHWEINE O. FERKEL	TIERE ANZAHL	5502	-	-	-	-
120				LEGEHENNEN	TIERE ANZAHL	62533	-	-	-	-
121	200 UND MEHR			BETRIEBE	ANZAHL	32	-	-	-	-
122				LF	FLAECHE HA	9504	-	-	-	-
123				ACKERLAND	FLAECHE HA	4731	-	-	-	-
124				DAUERGRUENLAND	FLAECHE HA	4725	-	-	-	-
125				WALD	FLAECHE HA	227	-	-	-	-
126				MILCHKUEHE	TIERE ANZAHL	17	-	-	-	-
127				SCHWEINE O. FERKEL	TIERE ANZAHL	2978	-	-	-	-
128				LEGEHENNEN	TIERE ANZAHL	1377	-	-	-	-

MIT STANDARDBETRIEBSEINKOMMEN VON ... BIS UNTER ... DM													
4 000	5 000	6 000	7 000	8 000	9 000	10 000	11 000	12 000	13 000	14 000	15 000	16 000	ILFD
5 000	6 000	7 000	8 000	9 000	10 000	11 000	12 000	13 000	14 000	15 000	16 000	17 000	INR.
7	8	9	10	11	12	13	14	15	16	17	18	19	

MIT STANDARDBETRIEBSEINKOMMEN VON ... BIS UNTER ... DM

NATUERLICHE PERSONEN SIND

7	14	10	13	10	19	13	16	21	24	65
190	375	275	348	281	509	357	433	568	639	66
40	114	77	128	94	179	155	209	286	348	67
150	261	196	220	186	330	201	223	281	290	68
1	4	7	38	38	71	30	32	21	32	69
3	1	14	8	7	29	13	44	57	66	70
5	19	17	33	47	26	96	46	100	129	71
10	1920	10	30	57	77	70	193	83	245	72
4	8	7	6	10	7	8	12	10	18	73
134	274	232	199	330	256	273	413	354	601	74
21	76	49	45	102	80	86	168	189	287	75
113	197	183	153	227	175	185	244	164	313	76
4	22	5	18	19	10	6	53	7	42	77
-	-	4	11	4	-	-	19	-	6	78
10	22	-	27	56	7	-	67	23	116	79
20	8	925	15	812	28	-	101	555	167	80
1	2	2	1	6	1	3	5	1	3	81
44	85	98	44	268	40	136	219	42	134	82
-	21	5	-	64	17	32	79	27	65	83
44	63	93	44	204	23	103	138	15	68	84
13	1	-	-	1	0	4	9	1	1	85
-	-	-	-	-	-	6	-	-	7	86
-	22	2	-	26	-	3	92	2	2	87
-	-	48	-	3012	-	25	-	-	10	88
-	1	2	-	3	2	4	3	2	2	89
-	66	109	-	190	100	230	162	113	113	90
-	2	13	-	27	48	37	74	27	41	91
-	64	96	-	163	53	192	88	85	72	92
-	0	-	-	0	-	0	-	2	1	93
-	1	-	-	-	-	4	2	-	-	94
-	6	-	-	6	-	4	-	-	-	95
-	16	-	-	10	-	15	1500	-	-	96
2	-	-	1	-	2	1	-	1	-	97
171	-	-	97	-	171	91	-	80	-	98
7	-	-	6	-	15	2	-	-	-	99
164	-	-	91	-	156	89	-	80	-	100
1	-	-	0	-	-	-	-	1	-	101
-	-	-	-	-	-	-	-	-	-	102
-	-	-	-	-	-	-	-	-	-	103
-	-	-	-	-	-	-	-	-	-	104
3	2	-	-	-	-	-	-	2	1	105
418	231	-	-	-	-	-	-	225	143	106
4	-	-	-	-	-	-	-	8	-	107
414	231	-	-	-	-	-	-	217	143	108
0	-	-	-	-	-	-	-	3	-	109
-	-	-	-	-	-	-	-	-	-	110
-	-	-	-	-	-	-	-	-	-	111
31	-	-	-	-	-	-	-	-	5	112
-	2	1	-	1	-	1	1	1	-	113
-	358	157	-	160	-	180	176	190	-	114
-	6	-	-	14	-	40	-	-	-	115
-	352	157	-	146	-	140	176	190	-	116
-	-	-	-	-	-	-	-	-	-	117
-	-	2	-	2	-	-	-	-	-	118
-	-	3	-	6	-	-	-	-	-	119
-	-	-	-	-	-	25	-	-	-	120
-	-	-	-	-	-	-	-	-	-	121
-	-	-	-	-	-	-	-	-	-	122
-	-	-	-	-	-	-	-	-	-	123
-	-	-	-	-	-	-	-	-	-	124
-	-	-	-	-	-	-	-	-	-	125
-	-	-	-	-	-	-	-	-	-	126
-	-	-	-	-	-	-	-	-	-	127
-	-	-	-	-	-	-	-	-	-	128

Noch: 201 Grundtabelle zur sozialökonomischen Gliederung der landwirtschaftlichen Betriebe und der Forstbetriebe

			BETRIEBE						
LFDI NR.	LANDW. GENUTZTE FLAECHE VON ... BIS UNTER ... HA	MERKMAL	14 000	15 000	16 000	18 000	20 000		
			15 000	16 000	18 000	20 000	22 000		
			17	18	19	20	21		
LANDWIRTSCHAFT									
BETRIEBE, DEREN INHABER									
65	25 - 30	BETRIEBE	ANZAHL	35	40	79	122	139	
66		LF	FLAECHE	942	1085	2132	3311	3754	
67		ACKERLAND	FLAECHE	538	653	1301	1991	2140	
68		DAUERGRUENLAND	FLAECHE	403	429	825	1310	1602	
69		WALD	FLAECHE	47	89	134	244	271	
70		MILCHKUEHE	TIERE	136	82	304	669	1065	
71		SCHWEINE O. Ferkel	TIERE	140	467	814	1453	1547	
72		LEGEHENNEN	TIERE	326	376	1322	2079	7047	
73	30 - 40	BETRIEBE	ANZAHL	18	31	36	37	83	
74		LF	FLAECHE	602	1025	1222	1257	2781	
75		ACKERLAND	FLAECHE	264	559	702	766	1631	
76		DAUERGRUENLAND	FLAECHE	336	464	520	490	1145	
77		WALD	FLAECHE	38	72	46	42	147	
78		MILCHKUEHE	TIERE	66	76	103	129	417	
79		SCHWEINE U. Ferkel	TIERE	124	114	234	264	852	
80		LEGEHENNEN	TIERE	55	270	324	263	952	
81	40 - 50	BETRIEBE	ANZAHL	-	7	7	14	17	
82		LF	FLAECHE	-	310	317	610	737	
83		ACKERLAND	FLAECHE	-	157	171	249	355	
84		DAUERGRUENLAND	FLAECHE	-	153	144	361	380	
85		WALD	FLAECHE	-	25	47	28	12	
86		MILCHKUEHE	TIERE	-	1	17	39	62	
87		SCHWEINE O. Ferkel	TIERE	-	79	14	52	203	
88		LEGEHENNEN	TIERE	-	68	20	148	528	
89	50 - 75	BETRIEBE	ANZAHL	4	3	3	5	6	
90		LF	FLAECHE	235	193	187	334	333	
91		ACKERLAND	FLAECHE	40	34	79	37	88	
92		DAUERGRUENLAND	FLAECHE	194	156	108	297	242	
93		WALD	FLAECHE	1	3	3	1	24	
94		MILCHKUEHE	TIERE	8	-	-	-	-	
95		SCHWEINE U. Ferkel	TIERE	4	3	-	-	26	
96		LEGEHENNEN	TIERE	49	45	-	25	113	
97	75 - 100	BETRIEBE	ANZAHL	1	1	2	2	2	
98		LF	FLAECHE	77	75	182	160	169	
99		ACKERLAND	FLAECHE	19	45	1	9	7	
100		DAUERGRUENLAND	FLAECHE	58	30	180	151	161	
101		WALD	FLAECHE	-	-	-	0	-	
102		MILCHKUEHE	TIERE	-	-	-	3	-	
103		SCHWEINE U. Ferkel	TIERE	-	-	1	3	2	
104		LEGEHENNEN	TIERE	-	-	-	20	-	
105	100 - 150	BETRIEBE	ANZAHL	-	-	1	2	1	
106		LF	FLAECHE	-	-	123	245	108	
107		ACKERLAND	FLAECHE	-	-	-	14	5	
108		DAUERGRUENLAND	FLAECHE	-	-	123	231	104	
109		WALD	FLAECHE	-	-	-	1	-	
110		MILCHKUEHE	TIERE	-	-	-	-	-	
111		SCHWEINE O. Ferkel	TIERE	-	-	-	-	-	
112		LEGEHENNEN	TIERE	-	-	-	-	-	
113	150 - 200	BETRIEBE	ANZAHL	-	-	-	-	-	
114		LF	FLAECHE	-	-	-	-	-	
115		ACKERLAND	FLAECHE	-	-	-	-	-	
116		DAUERGRUENLAND	FLAECHE	-	-	-	-	-	
117		WALD	FLAECHE	-	-	-	-	-	
118		MILCHKUEHE	TIERE	-	-	-	-	-	
119		SCHWEINE O. Ferkel	TIERE	-	-	-	-	-	
120		LEGEHENNEN	TIERE	-	-	-	-	-	
121	200 UND MEHR	BETRIEBE	ANZAHL	-	-	-	1	-	
122		LF	FLAECHE	-	-	-	222	-	
123		ACKERLAND	FLAECHE	-	-	-	7	-	
124		DAUERGRUENLAND	FLAECHE	-	-	-	216	-	
125		WALD	FLAECHE	-	-	-	-	-	
126		MILCHKUEHE	TIERE	-	-	-	-	-	
127		SCHWEINE O. Ferkel	TIERE	-	-	-	-	-	
128		LEGEHENNEN	TIERE	-	-	-	-	-	

MIT STANDARDBETRIEBSEINKOMMEN VON ... BIS UNTER ... DM

22 000	25 000	30 000	35 000	40 000	45 000	50 000	60 000	70 000	80 000	100 000	UND MEHR	INR.
22	23	24	25	26	27	28	29	30	31	32		

LICHE BETRIEBE

NATUERLICHE PERSONEN SIND

290	680	796	804	666	515	670	293	117	63	42	65
7868	18403	21645	21975	18229	14172	18506	8117	3238	1737	1151	66
4513	10590	12360	12367	10679	7991	10848	5234	2438	1379	782	67
3326	7733	9180	9475	7394	6074	7437	2713	685	274	68	68
653	1792	2348	3072	2116	1801	1874	747	340	371	81	69
2706	7969	11535	13392	12283	10863	14830	6334	1871	779	243	70
3632	9846	14839	17632	16439	15465	28333	18779	13821	10651	6039	71
10390	28140	39693	26652	20100	20070	52820	31244	24809	10989	42051	72
128	360	437	608	692	648	992	624	296	174	68	73
4294	12048	14814	20570	23493	22224	34069	21712	10392	6164	2416	74
2402	6973	8742	11944	13830	13736	20945	13251	7217	4583	1956	75
1886	5043	6021	8525	9562	8370	12907	8290	3028	1439	223	76
188	854	1071	1783	2212	1887	3110	2069	800	365	736	77
996	3750	5649	9436	12324	12853	22543	16004	6808	3565	557	78
1068	5381	7725	12724	14850	19992	32497	32563	26013	25642	18626	79
1281	9709	26042	12199	41986	24421	56133	73507	18905	21490	7667	80
17	69	105	149	183	209	503	376	287	212	105	81
715	2939	4622	6625	8105	9173	22247	16736	12834	9530	4697	82
416	1679	2894	5023	5514	5514	14019	10575	8578	6955	3745	83
298	1302	1720	2720	3064	3631	8171	6107	4178	2496	686	84
38	129	201	297	400	696	1445	1204	1021	699	228	85
52	457	925	2027	2896	3866	10798	9790	7229	5323	1816	86
183	933	1384	2125	3578	5065	15837	12848	21619	23836	25335	87
139	10077	3400	6188	4621	16272	24694	18702	28587	10480	38733	88
10	17	30	43	69	95	234	264	252	278	163	89
607	1008	1698	2409	3953	5447	13361	15477	14959	16784	9964	90
180	420	933	1419	2319	3534	8595	10441	10278	11994	8054	91
427	587	764	983	1630	1904	4739	5004	4629	4709	1489	92
2	84	93	72	50	253	320	565	807	666	328	93
9	14	125	296	827	988	4426	5544	5977	7701	2414	94
248	385	517	537	873	1926	6874	8380	11904	21075	38636	95
215	3790	3652	4090	2245	2280	12904	22765	36954	49596	62369	96
-	3	5	2	4	8	16	32	63	82	116	97
-	282	431	165	346	696	1343	2660	5290	7065	9982	98
-	13	208	62	173	241	825	1890	3800	5554	7961	99
-	269	222	103	174	455	517	765	1475	1490	1829	100
-	-	5	34	7	2	21	85	79	184	1028	101
-	4	34	13	-	141	198	418	988	1391	2359	102
-	4	2	7	37	25	302	372	1298	4416	15505	103
-	9	5	40	60	40	125	1707	635	14880	180233	104
1	6	2	-	-	-	1	8	12	28	98	105
130	718	248	-	-	-	119	867	1323	3200	11752	106
2	10	57	-	-	-	82	529	1040	2727	10504	107
129	708	191	-	-	-	37	336	282	472	1184	108
-	2	-	-	-	-	-	34	10	32	1401	109
-	-	-	-	-	-	-	86	48	185	846	110
-	-	-	-	-	-	-	14	43	1453	14677	111
-	-	-	-	-	-	-	70	843	1700	46767	112
-	4	3	2	-	1	1	1	-	1	38	113
-	689	524	347	-	158	157	172	-	155	6496	114
-	21	15	26	-	17	49	-	-	105	5527	115
-	667	509	320	-	141	108	172	-	50	945	116
-	-	1	-	-	2	0	-	-	-	1580	117
-	-	-	18	-	19	12	-	-	-	486	118
-	-	-	3	-	24	83	-	-	-	5383	119
-	-	-	30	-	12	-	-	-	-	62466	120
-	-	2	2	-	-	2	1	1	1	22	121
-	-	739	465	-	-	579	269	-	-	6271	122
-	-	9	1	-	-	23	7	-	-	4670	123
-	-	730	464	-	-	555	262	-	-	1553	124
-	-	-	-	-	-	4	-	-	-	222	125
-	-	3	-	-	-	12	-	-	-	2	126
-	-	-	-	-	-	-	-	-	-	2975	127
-	-	15	12	-	-	25	-	-	-	1290	128

Noch: 201 Grundtabelle zur sozialökonomischen Gliederung der landwirtschaftlichen Betriebe und der Forstbetriebe

				BETRIEBE					
				BETRIEBE	UNTER	1 000	2 000	3 000	
				INSGESAMT	1 000	2 000	3 000	4 000	
				1 / 2	3	4	5	6	
LANDWIRTSCHAFT									
BETRIEBE, DEREN INHABER									
129	INSGESAMT	BETRIEBE	ANZAHL	138747	27979	11521	10391	7653	
130	LF	FLAECHE	HA	1480879	58871	37030	34866	32685	
131	ACKERLAND	FLAECHE	HA	825156	22637	17995	16887	16312	
132	DAUERGRUENLAND	FLAECHE	HA	611979	34833	17559	15856	14657	
133	WALD	FLAECHE	HA	199779	8292	6251	5649	5030	
134	MILCHKUEHE	TIERE	ANZAHL	678911	1219	4875	6932	8376	
135	SCHWEINE O. FERKEL	TIERE	ANZAHL	1420630	24279	23710	23362	22939	
136	LEGEHENNEN	TIERE	ANZAHL	4116698	158464	101108	88673	75662	
BETRIEBE, DEREN INHABER									
137	INSGESAMT	BETRIEBE	ANZAHL	1217	462	121	53	41	
138	LF	FLAECHE	HA	28555	1817	988	510	607	
139	ACKERLAND	FLAECHE	HA	11309	117	76	38	42	
140	DAUERGRUENLAND	FLAECHE	HA	15508	1624	842	451	554	
141	WALD	FLAECHE	HA	2118	84	104	42	39	
142	MILCHKUEHE	TIERE	ANZAHL	3100	-	3	2	-	
143	SCHWEINE O. FERKEL	TIERE	ANZAHL	17014	406	79	124	53	
144	LEGEHENNEN	TIERE	ANZAHL	187789	279	126	170	15	
ZU									
145	INSGESAMT	BETRIEBE	ANZAHL	139964	28441	11642	10444	7694	
146	LF	FLAECHE	HA	1509434	60688	38018	35377	33292	
147	ACKERLAND	BETRIEBE	ANZAHL	118072	20656	9433	7631	6079	
148		FLAECHE	HA	836465	22754	18070	16925	16355	
149	DAUERGRUENLAND	BETRIEBE	ANZAHL	116168	23951	9049	7182	5556	
150		FLAECHE	HA	627487	36457	18400	16307	15210	
151	WALD	BETRIEBE	ANZAHL	69957	11096	5040	4112	3277	
152		FLAECHE	HA	201896	8375	6354	5691	5069	
153	MILCHKUEHE	BETRIEBE	ANZAHL	65552	1143	3113	3238	3054	
154		TIERE	ANZAHL	682011	1219	4878	6934	8376	
155	SCHWEINE O. FERKEL	BETRIEBE	ANZAHL	79077	8532	5935	4874	4121	
156		TIERE	ANZAHL	1437644	24685	23789	23486	22992	
157	LEGEHENNEN	BETRIEBE	ANZAHL	70642	10846	5632	4622	3693	
158		TIERE	ANZAHL	4304487	158743	101234	88843	75677	
159	GARTENBAUBETR. 1)	BETRIEBE	ANZAHL	3140	28	75	99	89	
160	LF	FLAECHE	HA	8036	33	38	55	48	
161	GN O.OBSTANLAGEN	FLAECHE	HA	5230	2	12	22	25	
162	UNTER GLAS	FLAECHE	HA	582	0	1	1	1	
163	WEINBAUBETRIEBE 1)	BETRIEBE	ANZAHL	13911	126	790	3025	1992	
164	LF	FLAECHE	HA	29819	182	588	1919	1666	
165	REBLAND	FLAECHE	HA	14634	13	207	1047	887	
FORST									
BETRIEBE, DEREN INHABER									
166	INSGESAMT	BETRIEBE	ANZAHL	11705	8444	1714	590	237	
167	LF	FLAECHE	HA	1306	244	110	54	36	
168	WALD	FLAECHE	HA	190379	15988	8529	4711	2624	
BETRIEBE, DEREN INHABER									
169	INSGESAMT	BETRIEBE	ANZAHL	2135	272	170	102	59	
170	LF	FLAECHE	HA	1064	7	6	5	2	
171	WALD	FLAECHE	HA	865107	618	911	886	709	

1) GARTENBAU- UND WEINBAUBETRIEBE IN DER ABGRENZUNG NACH DER BETRIEBSSYSTEMATIK.

MIT STANDARDBETRIEBSEINKÜMMEN VON ... BIS UNTER ... DM															
4 000	5 000	6 000	7 000	8 000	9 000	10 000	11 000	12 000	13 000	14 000	15 000	16 000	17 000	18 000	19 000
5 000	6 000	7 000	8 000	9 000	10 000	11 000	12 000	13 000	14 000	15 000	16 000	17 000	18 000	19 000	20 000
7	8	9	10	11	12	13	14	15	16	17	18	19	20	21	22

LICHE BETRIEBE

NATUERLICHE PERSONEN SIND

6066	4962	4466	3700	3346	3090	2737	2539	2320	2279	129
32213	31034	30956	27603	28281	28125	26520	26313	25644	26313	130
15921	15393	15623	14139	14701	14878	13937	13833	13348	13608	131
14854	14450	14198	12441	12695	12387	11782	11717	11569	11960	132
4650	4672	4522	4698	4203	4169	4239	3922	3960	4085	133
9518	10329	11244	10604	11071	11671	11363	11926	11570	12551	134
21003	21320	21539	19315	20129	19933	19103	18936	19639	18851	135
92688	85685	66425	71898	55395	67748	68913	57940	44358	52159	136

JURISTISCHE PERSONEN SIND

35	29	24	20	11	25	16	9	8	9	137
746	856	663	471	437	950	227	166	127	226	138
22	7	15	37	3	114	31	4	14	37	139
671	821	628	408	422	820	183	153	103	179	140
53	97	61	9	0	47	50	42	-	25	141
9	-	1	-	9	27	15	7	-	16	142
30	12	10	28	9	78	55	8	-	170	143
11	25	-	-	15	75	-	100	-	-	144

SAMMEN

6101	4991	4490	3720	3357	3115	2753	2548	2328	2288	145
32959	31890	31618	28074	28718	29075	26746	26479	25770	26539	146
5049	4305	3953	3298	3054	2838	2537	2342	2143	2125	147
15943	15400	15639	14176	14704	14992	13967	13837	13362	13645	148
4697	4057	3750	3059	2837	2689	2400	2213	2043	2023	149
15525	15272	14826	12848	13117	13206	11966	11870	11671	12138	150
2786	2457	2299	1938	1809	1721	1539	1450	1307	1330	151
4703	4769	4583	4706	4203	4216	4289	3964	3560	4110	152
2898	2702	2602	2204	2108	2031	1847	1768	1618	1657	153
9527	10329	11245	10604	11080	11698	11378	11933	11570	12567	154
3568	3166	2947	2445	2353	2192	1939	1839	1684	1650	155
21033	21332	21549	19343	20138	20011	19158	18944	19639	19021	156
3178	2747	2517	2074	2018	1855	1636	1569	1413	1416	157
92699	85710	66425	71898	55410	67823	68913	58040	44358	52159	158
94	75	93	111	89	75	80	70	70	64	159
64	52	77	81	78	47	62	66	70	60	160
28	28	37	48	39	35	44	43	44	36	161
2	2	3	4	5	4	5	3	4	5	162
1293	840	689	558	425	370	290	246	231	195	163
1319	1069	1039	934	817	790	700	622	604	554	164
706	537	505	462	387	367	309	285	285	261	165

BETRIEBE

NATUERLICHE PERSONEN SIND

120	89	60	49	35	30	14	17	20	7	166
20	20	13	10	7	9	3	2	9	5	167
1699	1503	1171	1095	872	825	430	580	715	290	168

JURISTISCHE PERSONEN SIND

40	46	39	26	24	27	30	13	21	17	169
2	0	2	5	0	2	45	-	8	0	170
601	845	822	658	688	804	1021	439	838	749	171

Noch: 201 Grundtabelle zur sozialökonomischen Gliederung der landwirtschaftlichen Betriebe und der Forstbetriebe

					BETRIEBE				
NR.	LFDI	LANDW. GENUTZTE FLAECHE VON ... BIS UNTER ... HA	MERKMAL		14 000	15 000	16 000	18 000	20 000
					-	-	-	-	-
					15 000	16 000	18 000	20 000	22 000
					17	18	19	20	21
					LANDWIRTSCHAFT				
					BETRIEBE, DEREN INHABER				
129	INSGESAMT	BETRIEBE		ANZAHL	2113	1864	3496	3275	3021
130		LF	FLAECHE	HA	25444	24439	47101	48703	47709
131		ACKERLAND	FLAECHE	HA	13472	12786	24787	25839	24811
132		DAUERGRUENLAND	FLAECHE	HA	11228	11019	20968	21567	21660
133		WALD	FLAECHE	HA	4370	3586	7599	7624	8560
134		MILCHKUEHE	TIERE	ANZAHL	12188	11651	23633	24796	25357
135		SCHWEINE O. FERKEL	TIERE	ANZAHL	19423	16390	34817	36162	34971
136		LEGEHENNEN	TIERE	ANZAHL	50550	45251	124969	91087	99551
					BETRIEBE, DEREN INHABER				
137	INSGESAMT	BETRIEBE		ANZAHL	5	5	24	14	16
138		LF	FLAECHE	HA	201	95	1065	146	384
139		ACKERLAND	FLAECHE	HA	56	12	105	10	96
140		DAUERGRUENLAND	FLAECHE	HA	144	82	927	109	254
141		WALD	FLAECHE	HA	4	-	56	90	122
142		MILCHKUEHE	TIERE	ANZAHL	-	1	24	24	13
143		SCHWEINE O. FERKEL	TIERE	ANZAHL	-	13	160	29	7
144		LEGEHENNEN	TIERE	ANZAHL	51	-	7	550	40
					ZU				
145	INSGESAMT	BETRIEBE		ANZAHL	2118	1869	3520	3299	3037
146		LF	FLAECHE	HA	25645	24534	48166	48849	48093
147		ACKERLAND	BETRIEBE	ANZAHL	1960	1738	3245	3051	7807
148			FLAECHE	HA	13527	12798	24892	25849	24907
149		DAUERGRUENLAND	BETRIEBE	ANZAHL	1855	1677	3107	2952	2725
150			FLAECHE	HA	11372	11101	21895	21675	21915
151		WALD	BETRIEBE	ANZAHL	1200	1126	2084	1985	1871
152			FLAECHE	HA	4374	3586	7655	7714	8681
153		MILCHKUEHE	BETRIEBE	ANZAHL	1512	1389	2580	2468	2323
154			TIERE	ANZAHL	12188	11652	23657	24820	25370
155		SCHWEINE O. FERKEL	BETRIEBE	ANZAHL	1555	1342	2566	2394	2193
156			TIERE	ANZAHL	19423	16403	34977	36191	34978
157		LEGEHENNEN	BETRIEBE	ANZAHL	1278	1164	2147	2018	1862
158			TIERE	ANZAHL	50601	45251	124976	91637	99591
159		GARTENBAUBETR. 1)	BETRIEBE	ANZAHL	69	66	132	99	104
160		LF	FLAECHE	HA	79	65	156	120	151
161		GN O.OBSTANLAGEN	FLAECHE	HA	46	48	105	85	95
162		UNTER GLAS	FLAECHE	HA	6	5	14	10	13
163		WEINBAUBETRIEBE 1)	BETRIEBE	ANZAHL	205	143	267	230	214
164		LF	FLAECHE	HA	649	460	963	889	900
165		REBLAND	FLAECHE	HA	287	212	420	397	406
					FORST				
					BETRIEBE, DEREN INHABER				
166	INSGESAMT	BETRIEBE		ANZAHL	11	5	14	11	13
167		LF	FLAECHE	HA	2	3	9	5	23
168		WALD	FLAECHE	HA	481	207	666	562	721
					BETRIEBE, DEREN INHABER				
169	INSGESAMT	BETRIEBE		ANZAHL	20	12	27	22	25
170		LF	FLAECHE	HA	0	3	1	0	0
171		WALD	FLAECHE	HA	900	584	1457	1326	1605

1) GARTENBAU- UND WEINBAUBETRIEBE IN DER ABGRENZUNG NACH DER BETRIEBSSYSTEMATIK.

MIT STANDARDBETRIEBSEINKOMMEN VON ... BIS UNTER ... DM												
22 000	25 000	30 000	35 000	40 000	45 000	50 000	60 000	70 000	80 000	100 000	UND MEHR	IN FL. UND INR.
22	23	24	25	26	27	28	29	30	31	32		
LICHE BETRIEBE												
NATUERLICHE PERSONEN SIND												
3946	5630	4577	3629	3018	2363	3366	2054	1293	1056	997	129	
66902	108529	99033	87916	78276	66598	105367	72611	51966	47693	56139	130	
35750	57221	53111	48370	44702	39413	64380	46325	35584	34756	44639	131	
29324	48558	43360	37550	31707	25688	38701	24725	15082	11728	8158	132	
11701	17301	14540	11780	9974	6971	9600	5544	3649	2530	6110	133	
36526	61154	57727	52303	46723	39014	61634	40624	23934	19284	9114	134	
50257	83145	79960	73568	72246	70350	125511	100765	92397	102685	133925	135	
126067	265786	224452	155572	134500	94378	247382	242955	178210	205689	743183	136	
JURISTISCHE PERSONEN SIND												
14	23	26	16	13	18	15	16	18	25	106	137	
492	732	682	425	343	374	417	331	743	1173	12162	138	
77	136	156	74	180	186	123	196	448	593	8304	139	
407	521	474	284	129	133	199	107	239	516	3125	140	
31	69	6	17	19	20	9	43	143	97	740	141	
58	99	69	57	19	118	93	147	252	154	1883	142	
23	180	421	56	570	192	48	1823	609	1405	10416	143	
272	400	3118	-	-	800	200	380	4723	18835	157597	144	
SAMMEN												
3960	5653	4603	3645	3031	2381	3381	2070	1311	1081	1103	145	
67393	109261	99716	88340	78618	66972	105783	72943	52709	48866	68302	146	
3642	5230	4199	3354	2833	2202	3169	1952	1236	1019	992	147	
35826	57357	53267	48444	44882	39599	64503	46521	36031	35348	52944	148	
3545	5093	4157	3305	2707	2121	2984	1785	1124	859	666	149	
29732	49079	43834	37834	31836	25821	38900	24833	15321	12244	11283	150	
2462	3497	2874	2315	1871	1461	2067	1227	749	553	454	151	
11732	17370	14546	11797	9993	6492	9609	5587	3792	2626	6850	152	
3041	4399	3564	2852	2301	1757	2434	1367	768	544	270	153	
36584	61253	57796	52360	46742	39132	61727	40771	24186	19438	10997	154	
2839	4099	3244	2540	2078	1607	2211	1248	799	625	492	155	
50280	83325	80381	73624	72816	70542	125559	102588	93006	104090	144341	156	
2381	3355	2658	2003	1647	1228	1623	886	525	352	299	157	
126339	266186	227570	155572	134500	95178	247582	243335	182933	224524	900780	158	
127	207	156	119	119	99	147	101	70	96	317	159	
153	502	276	180	235	223	362	260	236	412	3793	160	
104	215	184	148	155	157	254	192	153	271	2574	161	
19	33	26	27	29	23	44	30	22	36	203	162	
282	355	286	186	133	110	157	86	65	57	65	163	
1345	1895	1757	1257	964	843	1362	862	694	681	1494	164	
584	842	792	572	466	438	692	444	398	414	1012	165	
BETRIEBE												
NATUERLICHE PERSONEN SIND												
14	35	18	22	17	8	10	15	11	9	66	166	
17	37	33	75	51	29	51	32	57	19	323	167	
908	2572	1617	2053	1958	876	1349	2704	2153	2180	128337	168	
JURISTISCHE PERSONEN SIND												
39	67	32	38	33	33	53	45	45	83	675	169	
0	16	1	2	0	-	8	2	4	5	936	170	
2795	5850	3092	4354	4257	4705	8328	8816	9808	21722	774918	171	

401 Betriebe nach sozialökonomischen Betriebstypen und buchführende Betriebe

LFDI NR.	LANDW. GEN. FLÄCHE VON ... BIS UNTER ... HA	UND ZWAR (SP. 2/3)		UND ZWAR (SP. 2/3)		UND ZWAR (SP. 2/3)	
		BETRIEBE INSGESAMT	BETRIEBE, DEREN INHABER NATÜERLICHE PERSONEN SIND, ZUSAMMEN	BETRIEBE, IN DENEN DAS BETRIEBLICHE EINKOMMEN GRÖßER IST ALS DAS AUSSERBETRIEBLICHE EINKOMMEN 1) (EINSCHEL. BETRIEBE OHNE AUSSERBETRIEBLICHES EINKOMMEN 2))	BETRIEBE OHNE AUSSERBETRIEBLICHES EINKOMMEN 2)	BETRIEBE INSGESAMT	BETRIEBE, DEREN INHABER NATÜERLICHE PERSONEN SIND, ZUSAMMEN
		BETRIEBE	LF BZW. WF	BETRIEBE	LF BZW. WF	BETRIEBE	LF BZW. WF
		1	2/3	4	5	6	7

LANDWIRTSCHAFTLICHE BETRIEBE							
		LF HA		LF HA		LF HA	
01	UNTER 1	11049	10938	6188	1717	907	606
02	1 - 2	23204	22974	32551	1495	2149	1280
03	2 - 5	29328	29029	95408	3208	11133	6857
04	5 - 10	25698	25508	185815	6414	49130	31405
05	10 - 20	27150	27034	389451	16390	246255	171804
06	20 - 30	13589	13533	329955	11981	293292	224675
07	30 - 50	7700	7624	284119	7215	269188	215942
08	50 UND MEHR	2246	2107	157397	2000	146579	115789
09	INSGESAMT	139964	138747	1480884	50420	1018633	768358
10	DAR. 1 U.M.	128915	127809	1474696	48703	1017726	767752

FORSTBETRIEBE							
		WF HA		WF HA		WF HA	
11	INSGESAMT	13840	11705	190384	430	93384	41256

LFDI NR.	LANDW. GEN. FLÄCHE VON ... BIS UNTER ... HA	UND ZWAR (SP. 2/3)		UND ZWAR (SP. 2/3)		UND ZWAR (SP. 2/3)	
		BETRIEBE INSGESAMT	BETRIEBE, DEREN INHABER NATÜERLICHE PERSONEN SIND, ZUSAMMEN	BETRIEBE, IN DENEN DAS BETRIEBLICHE EINKOMMEN GRÖßER IST ALS DAS AUSSERBETRIEBLICHE EINKOMMEN 1) (EINSCHEL. BETRIEBE OHNE AUSSERBETRIEBLICHES EINKOMMEN 2))	BETRIEBE OHNE AUSSERBETRIEBLICHES EINKOMMEN 2)	BETRIEBE INSGESAMT	BETRIEBE, DEREN INHABER NATÜERLICHE PERSONEN SIND, ZUSAMMEN
		BETRIEBE	LF BZW. WF	BETRIEBE	LF BZW. WF	BETRIEBE	LF BZW. WF
		9	10	11	12	13	14

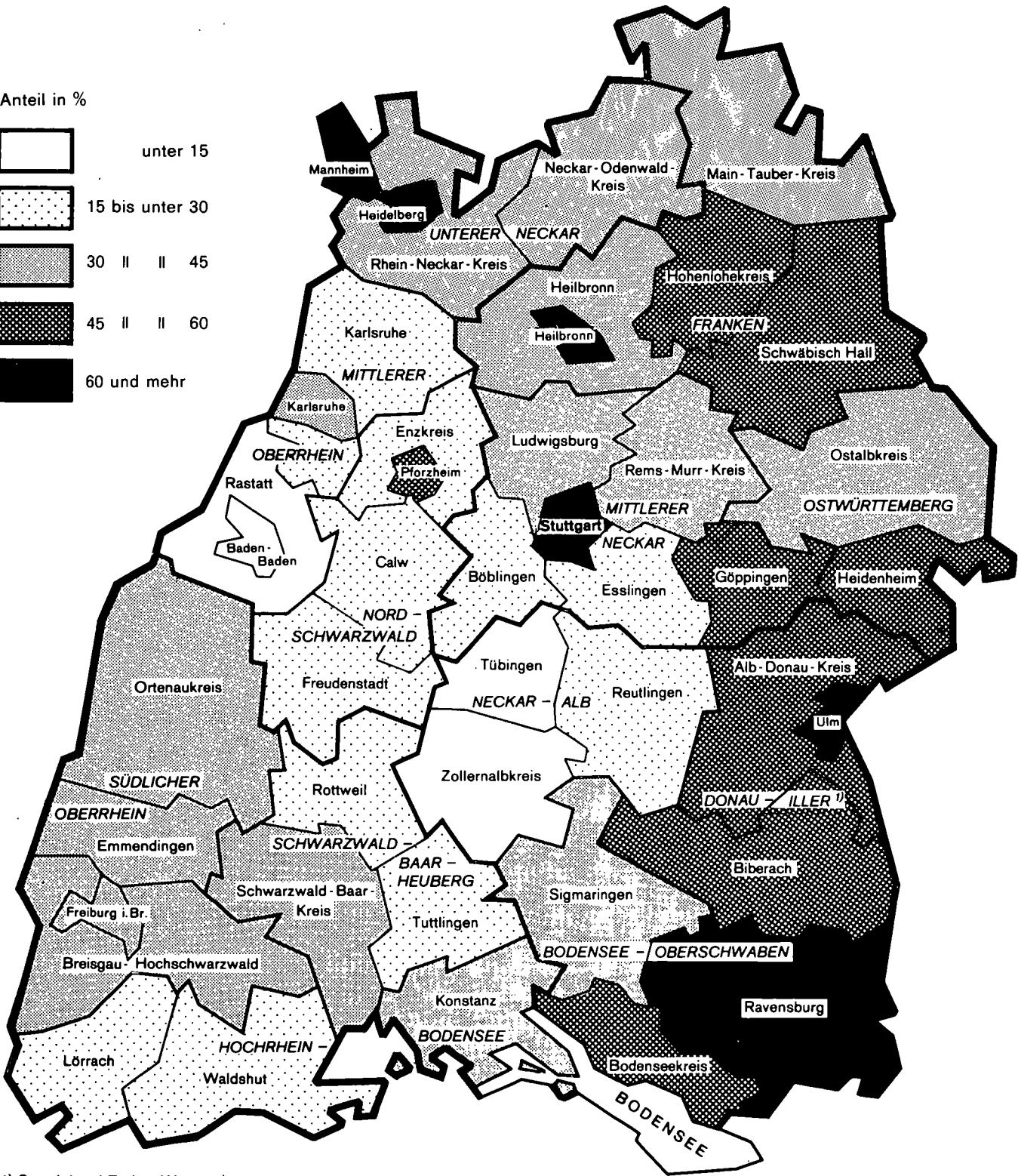
LANDWIRTSCHAFTLICHE BETRIEBE							
		LF HA		LF HA		LF HA	
01	UNTER 1	6441	3714	1345	689	1210	613
02	1 - 2	14474	20741	840	1206	704	1013
03	2 - 5	21116	70028	1212	4068	995	3338
04	5 - 10	18660	134861	1189	8712	926	6707
05	10 - 20	13538	186969	2503	39161	1666	26024
06	20 - 30	3363	80788	4504	113192	3289	83189
07	30 - 50	1300	48061	4828	183110	3965	150916
08	50 UND MEHR	293	23747	1826	142262	1587	123776
09	INSGESAMT	79185	568909	18247	492400	14342	395576
10	DAR. 1 U.M.	72744	565195	16902	491711	13132	394963

FORSTBETRIEBE							
		WF HA		WF HA		WF HA	
11	INSGESAMT	5808	99813	1228	707061	464	152894

1) DES BETRIEBSINHABERS UND/ODER SEINES EHEGATTEN.- 2) DES BETRIEBSINHABERS UND SEINES EHEGATTEN.

Schaubild 1

Anteil der Hauptwerbsbetriebe an den Betrieben insgesamt 1983



1) Soweit Land Baden - Württemberg

401. Landwirtschaftliche Betriebe nach sozialökonomischen Betriebstypen und buchführende landwirtschaftliche Betriebe

						UND ZWAR (SP. 2/3)			
				BETRIEBE, DEREN INHABER NATUERLICHE PERSONEN SIND,		BETRIEBE, IN DENEN DAS BETRIEBLICHE EINKOMMEN G R O E S S E R IST ALS DAS AUSSERBETRIEBLICHE EINKOMMEN 1) (E I N S C H L. BETRIEBE O H N E AUSSERBETRIEBLICHES EINKOMMEN 2))		BETRIEBE O H N E AUSSERBETRIEBLICHES EINKOMMEN 2)	
S.-NR.	GEBIET	BETRIEBE		ZUSAMMEN					
NR.		INSGESAMT							
		</							

		UND ZWAR (SP.2/3)		BETRIEBE (SP.1) MIT BUCHFUEHRUNG MIT JAHRESABSCHLUSS					
		BETRIEBE MIT AUSSER- BETRIEBLICHEM EINKOMMEN 1) AUS ANDERWEITIGER ERWERBSTAETIGKEIT		ZUSAMMEN		DARUNTER (SP.11) AUFGRUND STEUERLICHER VORSCHRIFTEN			
GEBIET									
NR.									

1) DES BETRIEBSINHABERS UND/ODER SEINES EHEGATTEN:-

2) DES BETRIEBSINHABERS UND SEINES EHEGATTEN.

402 Ergebnisse für sozialökonomische Betriebstypen nach Größenklassen der landwirtschaftlich genutzten Fläche*)

LFDI NR.	LANDW. GEN. FLÄCHE VON ... BIS UNTER ... HA	BETRIEBSTYP	UND ZWAR							
			INS- GESAMT	LANDW. GENUTZTER FLÄCHE	DAUER- GRÜNLAND	GETREIDE 1)	ZUCKER			
			BETRIEBE	FLÄCHE HA	BETR. FLÄCHE HA	BETR. FLÄCHE HA	BETR. FLÄCHE HA	BETR.		
			1	2	3	4	5	6	7	8
01	UNTER 1	BETRIEBE ZUSAMMEN	10938	10677	6188	2437	529	1430	373	21
02		BETR., IN DENEN D. BETRIEBL. EINK. GRÖ- ßER IST ALS DAS AUSSERBETRIEBL. 9)	1717	1653	907	270	66	95	24	-
03		BETR. OHNE AUSSERBETRIEBL. EINK. 10)	1174	1118	606	178	45	55	14	-
04	1 - 2	BETRIEBE ZUSAMMEN	22974	22974	32551	17278	13665	14356	9895	109
05		BETR., IN DENEN D. BETRIEBL. EINK. GRÖ- ßER IST ALS DAS AUSSERBETRIEBL. 9)	1495	1495	2149	629	399	475	283	5
06		BETR. OHNE AUSSERBETRIEBL. EINK. 10)	897	897	1280	383	254	256	160	4
07	2 - 5	BETRIEBE ZUSAMMEN	29029	29029	95408	24463	42585	22682	33057	233
08		BETR., IN DENEN D. BETRIEBL. EINK. GRÖ- ßER IST ALS DAS AUSSERBETRIEBL. 9)	3208	3208	11133	1899	2677	1979	2554	20
09		BETR. OHNE AUSSERBETRIEBL. EINK. 10)	1957	1957	6857	1132	1658	1197	1532	16
10	5 - 10	BETRIEBE ZUSAMMEN	25508	25508	185815	23188	84156	22574	68635	482
11		BETR., IN DENEN D. BETRIEBL. EINK. GRÖ- ßER IST ALS DAS AUSSERBETRIEBL. 9)	6414	6414	49130	5513	20331	5285	15478	206
12		BETR. OHNE AUSSERBETRIEBL. EINK. 10)	4108	4108	31405	3496	12827	3364	9666	127
13	10 - 20	BETRIEBE ZUSAMMEN	27034	27034	389451	25677	175766	24494	142635	1809
14		BETR., IN DENEN D. BETRIEBL. EINK. GRÖ- ßER IST ALS DAS AUSSERBETRIEBL. 9)	16390	16390	246255	15556	111084	14489	86432	1463
15		BETR. OHNE AUSSERBETRIEBL. EINK. 10)	11340	11340	171804	10778	78376	9953	59199	1069
16	20 - 30	BETRIEBE ZUSAMMEN	13533	13533	329955	12993	137012	12524	124190	1811
17		BETR., IN DENEN D. BETRIEBL. EINK. GRÖ- ßER IST ALS DAS AUSSERBETRIEBL. 9)	11981	11981	293292	11499	120729	11074	109805	1735
18		BETR. OHNE AUSSERBETRIEBL. EINK. 10)	9155	9155	224675	8782	92550	8446	83635	1412
19	30 - 50	BETRIEBE ZUSAMMEN	7624	7624	284119	7308	106988	7232	115848	1287
20		BETR., IN DENEN D. BETRIEBL. EINK. GRÖ- ßER IST ALS DAS AUSSERBETRIEBL. 9)	7215	7215	269188	6924	100825	6851	109614	1259
21		BETR. OHNE AUSSERBETRIEBL. EINK. 10)	5785	5785	215942	5558	81431	5486	86729	1050
22	50 UND MEHR	BETRIEBE ZUSAMMEN	2107	2107	157397	1932	51287	2016	74832	368
23		BETR., IN DENEN D. BETRIEBL. EINK. GRÖ- ßER IST ALS DAS AUSSERBETRIEBL. 9)	2000	2000	146579	1834	46674	1923	70373	354
24		BETR. OHNE AUSSERBETRIEBL. EINK. 10)	1592	1592	115789	1476	39163	1531	53820	270
25	INSGESAMT	BETRIEBE INSGESAMT	138747	138486	1480884	115276	611988	107308	569465	6120
26		BETR., IN DENEN D. BETRIEBL. EINK. GRÖ- ßER IST ALS DAS AUSSERBETRIEBL. 9)	50420	50356	1018633	44124	402785	42171	394563	5042
27		BETR. OHNE AUSSERBETRIEBL. EINK. 10)	36008	35952	768358	31783	306344	30288	294755	3948

*) LANDWIRTSCHAFTLICHE BETRIEBE, DEREN INHABER NATUERLICHE PERSONEN SIND.-

1) EINSCHL. KOERNERMAIS.- 2) OHNE SAMENBAU.- 3) RAPS UND RUEBSEN, HOPFEN, TABAK, RUEBEN UND GRAESER ZUR SAMEN PFLANZEN U.A.).- 4) OHNE AMMEN- UND MUTTERKUEHE.- 5) OHNE FERKEL UNTER 20 KG LEBENDGEWICHT.- 6) 1/2 JAHR UND SEINES EHEGATTEN.- 9) AUSSERBETRIEBLICHES EINKOMMEN DES BETRIEBSINHABERS UND/ODER SEINES EHEGATTEN, EINSCHL. UND SEINES EHEGATTEN.

BETRIEBE MIT														BETRIEBE MIT	
RUEBEN 2)	HANDELS- GEWAECHSEN 3)		WALD		MILCHKUEHEN 4)		SCHWEINEN 5)		LEGEHENNEN 6)		SCHLACHT-, MASTHAEHNEN UND -HUEHNERN 7)			AUSSERBETR. EINKOMMEN 8)	ILFD INR.
FLAECHEI HA	BETR. I 10	FL. HA	BETR. I 12	FLAECHEI HA	BETR. I 14	TIERE 15	BETR. I 16	TIERE 17	BETR. I 18	TIERE 19	BETR. I 20	TIERE 21	BETR. I 22	LF HA	
9	10	11	12	13	14	15	16	17	18	19	20	21	22	23	
1	21	4	2163	1822	316	1712	1055	15602	1637	395759	296	6769	6441	3714	01
-	5	0	203	240	59	379	114	4181	186	260567	27	1061	209	124	02
-	2	0	116	159	37	229	70	2895	117	193528	16	336	-	-	03
19	304	141	8085	7414	1776	3117	6807	22060	8834	146003	1687	5058	14474	20741	04
1	11	5	384	333	80	223	197	1423	328	30146	54	536	289	427	05
1	5	3	193	169	48	136	108	1080	181	20944	33	463	-	-	06
74	1219	963	13127	18237	8925	24086	15256	65822	14875	353093	3174	23306	21116	70028	07
6	95	74	1262	2197	711	2315	1167	6231	1196	72589	203	5704	656	2284	08
3	53	41	772	1261	461	1450	681	3960	692	53749	110	4229	-	-	09
479	2323	3051	14305	36964	15471	77745	18371	145735	15531	609514	3635	20859	18660	134861	10
230	466	629	3581	14802	4071	25316	4210	36991	3825	263692	917	7022	1386	10762	11
138	300	397	2346	10478	2580	15692	2626	22585	2403	193506	559	4826	-	-	12
3935	3481	6753	17061	68152	20749	208013	20579	350203	16996	925547	3983	114750	13538	186969	13
3301	1863	3504	10482	50409	13275	152692	12403	241043	10544	679268	2524	107770	3485	51591	14
2420	1217	2217	7324	38790	9320	110138	8486	166380	7359	463665	1777	93849	-	-	15
6052	2337	6511	8977	37035	11024	188001	10233	370925	8029	709261	1559	56197	3363	80788	16
5830	1974	5437	8013	33906	9961	175825	9123	345830	7213	624039	1393	52290	1913	46560	17
4746	1429	3962	6173	27082	7679	139001	6955	273331	5554	504676	1051	31890	-	-	18
6051	1995	7750	4884	22119	5992	140631	5365	312238	3865	463598	693	173948	1300	48061	19
5928	1859	7025	4636	20978	5754	136819	5124	303460	3691	434846	655	173832	940	34931	20
4959	1395	5204	3731	17537	4686	114501	4087	241610	2987	303422	529	166593	-	-	21
4338	941	9157	1100	8033	1197	35606	1180	138045	788	513923	109	24626	293	23747	22
4060	895	8512	1046	7575	1167	34529	1138	132321	764	489077	104	24619	210	15840	23
2981	685	6150	853	5435	969	29223	906	101371	616	267448	80	24378	-	-	24
20949	12621	34330	69702	199776	65450	678911	78846	1420630	70555	4116698	15136	425513	79185	568909	25
19356	7168	25186	29607	130440	35078	528098	33476	1071480	27747	2854624	5877	372834	9088	162519	26
15248	5086	17974	21508	100911	25780	410370	23919	813212	19909	2001438	4155	326564	-	-	27

GEWINNUNG, ALLE ANDEREN HANDELSGEWAECHSE (MOHN, KOERNERSENF, FLACHS, HANF, ZICHORIEN, HEIL- UND GEWUERZ-
 AELTER.- 7) EINSCHL. DER HIERFUEER BESTIMMTEN KUEKEN UND SONSTIGE HAEHNE.- 8) DES BETRIEBSINHABERS UND/ODER
 BETRIEBE OHNE AUSSERBETRIEBLICHES EINKUMMEN DES BETRIEBSINHABERS UND SEINES EHEGATTEN.- 10) DES BETRIEBSINHABERS

402. Ergebnisse für sozialökonomische Betriebstypen*)

LFDI NR.	BETRIEBSTYP	UND ZWAR							
		INS- GESAMT	LANDW. GENUTZTER FLAECHEN	DAUER- GRUENLAND	GETREIDE 1)	ZUCKER			
		BETRIEBE	FLAECHEN HA	BETR. FLAECHEN HA	BETR. FLAECHEN HA	BETR. FLAECHEN HA	BETR.		
		1	2	3	4	5	6	7	8
111	STUTTGART								
01	BETRIEBE INSGESAMT	495	495	2554	177	456	139	1060	19
02	BETR., IN DENEN D. BETRIEBL. EINK. GROE- SSER IST ALS DAS AUSSERBETRIEBL. 9)	301	301	2013	99	341	87	818	17
03	BETR. OHNE AUSSERBETRIEBL. EINK. 10)	180	180	1315	66	252	60	552	12
115	BOEHLINGEN								
04	BETRIEBE INSGESAMT	2368	2362	21375	1996	6077	2192	10797	220
05	BETR., IN DENEN D. BETRIEBL. EINK. GROE- SSER IST ALS DAS AUSSERBETRIEBL. 9)	566	565	13018	513	3647	531	6476	146
06	BETR. OHNE AUSSERBETRIEBL. EINK. 10)	378	377	9168	342	2574	355	4547	109
116	ESSLINGEN								
07	BETRIEBE INSGESAMT	2982	2975	20554	2581	9137	2271	7202	41
08	BETR., IN DENEN D. BETRIEBL. EINK. GROE- SSER IST ALS DAS AUSSERBETRIEBL. 9)	717	713	11710	597	4809	582	4375	29
09	BETR. OHNE AUSSERBETRIEBL. EINK. 10)	494	491	8413	414	3607	395	2973	23
117	GOEPFINGEN								
10	BETRIEBE INSGESAMT	2137	2131	30465	1961	16899	1768	8809	12
11	BETR., IN DENEN D. BETRIEBL. EINK. GROE- SSER IST ALS DAS AUSSERBETRIEBL. 9)	990	988	21629	927	11661	896	6373	8
12	BETR. OHNE AUSSERBETRIEBL. EINK. 10)	712	710	15792	663	8774	632	4373	5
118	LUDWIGSBURG								
13	BETRIEBE INSGESAMT	3733	3728	33485	2636	5199	2644	16429	828
14	BETR., IN DENEN D. BETRIEBL. EINK. GROE- SSER IST ALS DAS AUSSERBETRIEBL. 9)	1641	1639	27077	1359	4038	1414	13366	733
15	BETR. OHNE AUSSERBETRIEBL. EINK. 10)	1063	1061	18880	892	2977	929	9094	484
119	REMS-MURR-KREIS								
16	BETRIEBE INSGESAMT	4384	4376	29356	3690	14240	3109	8282	118
17	BETR., IN DENEN D. BETRIEBL. EINK. GROE- SSER IST ALS DAS AUSSERBETRIEBL. 9)	1477	1477	18322	1222	8106	1210	5610	85
18	BETR. OHNE AUSSERBETRIEBL. EINK. 10)	953	953	13000	801	5909	784	3906	60
121	HEILBRONN								
19	BETRIEBE INSGESAMT	422	419	4274	178	143	219	2081	172
20	BETR., IN DENEN D. BETRIEBL. EINK. GROE- SSER IST ALS DAS AUSSERBETRIEBL. 9)	300	298	3586	136	123	153	1626	131
21	BETR. OHNE AUSSERBETRIEBL. EINK. 10)	223	221	2915	107	105	126	1366	109
125	HEILBRONN LANDKREIS								
22	BETRIEBE INSGESAMT	6045	6037	55279	3987	7405	4102	27848	1378
23	BETR., IN DENEN D. BETRIEBL. EINK. GROE- SSER IST ALS DAS AUSSERBETRIEBL. 9)	2658	2655	43873	2000	5372	2231	21888	1147
24	BETR. OHNE AUSSERBETRIEBL. EINK. 10)	1530	1528	35224	1479	4281	1655	17541	934
126	HOHENLOHEKREIS								
25	BETRIEBE INSGESAMT	3570	3560	43244	3184	11519	3019	21049	500
26	BETR., IN DENEN D. BETRIEBL. EINK. GROE- SSER IST ALS DAS AUSSERBETRIEBL. 9)	1606	1603	31655	1501	7787	1527	15615	441
27	BETR. OHNE AUSSERBETRIEBL. EINK. 10)	1167	1164	24294	1100	5976	1110	11970	353
127	SCHWABISCH HALL								
28	BETRIEBE INSGESAMT	5978	5963	81372	5734	34200	5431	32736	229
29	BETR., IN DENEN D. BETRIEBL. EINK. GROE- SSER IST ALS DAS AUSSERBETRIEBL. 9)	2930	2928	61997	2855	24117	2850	26073	200
30	BETR. OHNE AUSSERBETRIEBL. EINK. 10)	2307	2305	50863	2253	19616	2248	21449	172
128	MAIN-TAUBER-KREIS								
31	BETRIEBE INSGESAMT	5284	5270	70011	4041	9571	4850	43229	518
32	BETR., IN DENEN D. BETRIEBL. EINK. GROE- SSER IST ALS DAS AUSSERBETRIEBL. 9)	2097	2096	51316	1866	7110	2053	30713	478
33	BETR. OHNE AUSSERBETRIEBL. EINK. 10)	1577	1577	40280	1403	5548	1550	24084	403
135	HEIDENHEIM								
34	BETRIEBE INSGESAMT	1551	1543	26435	1379	8839	1398	11390	46
35	BETR., IN DENEN D. BETRIEBL. EINK. GROE- SSER IST ALS DAS AUSSERBETRIEBL. 9)	724	722	19307	684	6361	684	8216	35
36	BETR. OHNE AUSSERBETRIEBL. EINK. 10)	528	526	14747	497	5003	495	6175	30

*) LANDWIRTSCHAFTLICHE BETRIEBE, DEREN INHABER NATUERLICHE PERSONEN SIND.-

1) EINSCHL. KOERNERMAIS.- 2) OHNE SAMENBAU.- 3) RAPS UND RUEBSEN, HOPFEN, TABAK, RUEBEN UND GRAESER ZUR SAMEN PFLANZEN U.A.).- 4) OHNE AMMEN- UND MUTTERKUEHE.- 5) OHNE FERKEL UNTER 20 KG LEBENDGEWICHT.- 6) 1/2 JAHR UND SEINES EHEGATTEN.- 9) AUSSERBETRIEBLICHES EINKOMMEN DES BETRIEBESINHABERS UND/ODER SEINES EHEGATTEN, EINSCHL. UND SEINES EHEGATTEN.

BETRIEBE MIT														BETRIEBE MIT		ILFD INR.	
RUEBEN 2)	HANDELS- GEWAECHSEN 3)	WALD	MILCHKUEHEN 4)	SCHWEINEN 5)	LEGEHENNEN 6)	SCHLACHT- MASTHAEHNEN UND -HUEHNERN 7)	AUSSERBETR. EINKUMMEN 8)	AUS ANDERW. ERWERBS- TAEITIGKEIT									
FLAECHEI HA	BETR.	FL. HA	BETR.	FLAECHEI HA	BETR.	TIERE	BETR.	TIERE	BETR.	TIERE	BETR.	TIERE	BETR.	LF HA			
9	10	11	12	13	14	15	16	17	18	19	20	21	22	23			
50	4	16	78	40	71	793	31	1161	74	1510	5	17	139	391	01	111	
46	3	14	44	14	55	677	21	1109	48	970	2	3	25	91	02		
32	3	14	19	6	40	541	13	428	30	659	2	3	-	-	03		
580	355	724	642	323	761	6835	1077	21333	1448	73607	243	943	1364	9261	04	115	
489	140	425	172	135	381	5143	308	15168	330	46844	33	192	120	2413	05		
370	88	282	130	103	264	3723	199	9771	226	36385	21	101	-	-	06		
103	64	141	1374	851	990	7317	885	13440	1394	167184	182	10599	1497	8422	07	116	
78	24	91	335	207	391	4816	266	9376	314	122860	37	631	102	1766	08		
49	10	31	241	152	268	3512	179	7645	224	56205	21	347	-	-	09		
16	86	305	1535	2875	1354	17446	1120	22321	1256	239699	210	9978	1063	11305	10	117	
11	55	251	765	1843	819	14019	575	17746	642	122270	91	6003	171	3443	11		
9	31	156	547	1401	587	10732	392	12013	460	86634	62	5305	-	-	12		
2979	305	684	826	702	1143	12428	1281	35915	1644	144152	311	6361	1755	7866	13	118	
2774	148	443	424	557	912	11372	738	32562	795	118563	153	3855	226	2644	14		
1879	83	287	261	220	638	8461	467	21457	496	81839	98	1806	-	-	15		
217	108	171	2210	6417	1698	14783	1632	23079	2160	106857	493	5108	2220	11507	16	119	
202	64	116	776	3695	840	10576	684	17742	764	76327	143	2923	267	2896	17		
162	39	70	533	2735	584	7911	450	12245	487	30347	97	1737	-	-	18		
731	33	80	70	25	81	938	81	2350	96	10411	6	49	117	784	19	121	
619	24	62	39	19	77	925	63	1975	70	8143	3	30	18	221	20		
525	17	49	35	13	72	894	56	1901	57	7584	3	30	-	-	21		
5831	676	1410	1762	2644	1500	13933	2392	62416	2580	254862	477	5720	3032	15622	22	125	
5391	438	1045	894	1587	1151	12560	1328	52382	1272	172675	250	4740	427	5516	23		
4489	315	796	623	805	941	10825	988	44390	932	114204	179	4557	-	-	24		
1572	605	1681	2604	4344	1775	16722	2444	91868	2016	156783	479	13074	2002	15668	25	126	
1459	368	1254	1303	2932	1107	13138	1289	76194	953	124820	196	11749	328	5181	26		
1136	273	874	959	2198	821	10468	938	60743	682	112431	127	10982	-	-	27		
514	829	2702	4581	13540	4126	41157	4798	152584	3969	144730	1634	8773	2974	25075	28	127	
481	631	2344	2580	9645	2378	31424	2606	129461	1954	83946	754	5512	439	7624	29		
419	508	1903	2048	7926	1883	26073	2055	109813	1516	69084	587	3832	-	-	30		
1583	798	2369	4473	7193	2230	18494	3906	77185	3158	86192	668	1927	3190	25814	31	128	
1528	413	1672	1900	4515	1521	15689	1750	57854	1385	60325	318	1222	390	8199	32		
1298	308	1253	1446	3736	1170	12632	1321	46934	1038	46776	222	659	-	-	33		
112	160	629	493	1294	942	12683	1138	32526	967	55446	162	20829	832	9592	34	135	
95	100	484	293	972	572	9792	562	23462	453	41618	68	20642	139	3087	35		
80	73	346	229	826	424	7675	400	17139	328	34246	42	20589	-	-	36		

GEWINNUNG, ALLE ANDEREN HANDELSGEWAECHSE (MOHN, KOERNERSENF, FLACHS, HANF, ZICHORIEN, HEIL- UND GEWUERZ-
 AELTER.- 7) EINSCHL. DER HIERFUEER BESTIMMTEN KUEKEN UND SONSTIGE HAEHNE.- 8) DES BETRIEBSINHABERS UND/ODER
 BETRIEBE OHNE AUSSERBETRIEBLICHES EINKUMMEN DES BETRIEBSINHABERS UND SEINES EHEGATTEN.- 10) DES BETRIEBSINHABERS

Noch: 402. Ergebnisse für sozialökonomische Betriebstypen*)

LFDI NR.	BETRIEBSTYP	UND ZWAR							
		INS- GESAMT	LANDW. GENUTZTER FLAECHE	DAUER- GRUENLAND	GETREIDE	1)	ZUCKER		
		BETRIEBE	FLAECHE	BETR.-FLAECHE	BETR.-FLAECHE	BETR.	FLAECHE	BETR.	
		1	2	3	4	5	6	7	8
136 OSTALBKREIS									
01	BETRIEBE INSGESAMT	5590	5576	71421	5302	36472	4940	22725	92
02	BETR., IN DENEN D. BETRIEBL. EINK. GROE- SSER IST ALS DAS AUSSERBETRIEBL. 9)	2147	2143	45100	2071	22264	2028	14429	64
03	BETR. OHNE AUSSERBETRIEBL. EINK. 10)	1536	1533	34505	1479	17019	1449	10987	42
1 RB STUTTGART									
04	BETRIEBE INSGESAMT	44539	44435	489825	36846	160157	36082	213637	4173
05	BETR., IN DENEN D. BETRIEBL. EINK. GROE- SSER IST ALS DAS AUSSERBETRIEBL. 9)	18154	18128	350603	15830	105736	16246	155578	3514
06	BETR. OHNE AUSSERBETRIEBL. EINK. 10)	13048	13026	269396	11496	81641	11788	119017	2736
211 BADEN-BADEN									
07	BETRIEBE INSGESAMT	407	407	1191	246	393	112	353	-
08	BETR., IN DENEN D. BETRIEBL. EINK. GROE- SSER IST ALS DAS AUSSERBETRIEBL. 9)	59	59	656	28	162	22	272	-
09	BETR. OHNE AUSSERBETRIEBL. EINK. 10)	39	39	303	22	153	14	52	-
212 KARLSRUHE									
10	BETRIEBE INSGESAMT	253	252	2392	164	330	170	1500	5
11	BETR., IN DENEN D. BETRIEBL. EINK. GROE- SSER IST ALS DAS AUSSERBETRIEBL. 9)	100	99	1718	38	145	45	1076	4
12	BETR. OHNE AUSSERBETRIEBL. EINK. 10)	83	82	1153	29	105	36	729	3
215 KARLSRUHE									
13	BETRIEBE INSGESAMT	3713	3707	32779	2577	4255	2965	21085	276
14	BETR., IN DENEN D. BETRIEBL. EINK. GROE- SSER IST ALS DAS AUSSERBETRIEBL. 9)	731	731	21900	522	2312	634	14404	237
15	BETR. OHNE AUSSERBETRIEBL. EINK. 10)	584	584	17620	427	1947	511	11437	197
216 RASTATT									
16	BETRIEBE INSGESAMT	2370	2369	12497	1753	3358	1573	6568	6
17	BETR., IN DENEN D. BETRIEBL. EINK. GROE- SSER IST ALS DAS AUSSERBETRIEBL. 9)	321	321	6515	228	1160	238	3945	1
18	BETR. OHNE AUSSERBETRIEBL. EINK. 10)	226	226	4746	157	856	173	2859	1
221 HEIDELBERG									
19	BETRIEBE INSGESAMT	171	171	1682	46	143	87	809	49
20	BETR., IN DENEN D. BETRIEBL. EINK. GROE- SSER IST ALS DAS AUSSERBETRIEBL. 9)	128	128	1523	38	93	75	745	46
21	BETR. OHNE AUSSERBETRIEBL. EINK. 10)	80	80	971	27	50	48	453	33
222 MANNHEIM									
22	BETRIEBE INSGESAMT	207	203	2786	75	180	152	2105	36
23	BETR., IN DENEN D. BETRIEBL. EINK. GROE- SSER IST ALS DAS AUSSERBETRIEBL. 9)	153	150	2415	60	117	111	1835	35
24	BETR. OHNE AUSSERBETRIEBL. EINK. 10)	116	113	1704	43	88	81	1271	25
225 NECKAR-ODENWALD-KR.									
25	BETRIEBE INSGESAMT	3331	3325	48097	2943	12162	3132	24642	180
26	BETR., IN DENEN D. BETRIEBL. EINK. GROE- SSER IST ALS DAS AUSSERBETRIEBL. 9)	1154	1153	33354	1100	8450	1126	16560	156
27	BETR. OHNE AUSSERBETRIEBL. EINK. 10)	873	872	26087	834	6707	853	12815	126
226 RHEIN-NECKAR-KREIS									
28	BETRIEBE INSGESAMT	2987	2979	37050	1842	5859	2223	20104	649
29	BETR., IN DENEN D. BETRIEBL. EINK. GROE- SSER IST ALS DAS AUSSERBETRIEBL. 9)	1262	1261	30240	898	4265	1117	16385	593
30	BETR. OHNE AUSSERBETRIEBL. EINK. 10)	967	966	24059	697	3450	876	12999	471
231 PFÖRZHEIM									
31	BETRIEBE INSGESAMT	119	119	1170	87	461	51	497	1
32	BETR., IN DENEN D. BETRIEBL. EINK. GROE- SSER IST ALS DAS AUSSERBETRIEBL. 9)	57	57	923	27	303	24	437	1
33	BETR. OHNE AUSSERBETRIEBL. EINK. 10)	47	47	617	19	249	16	235	1
235 CALW									
34	BETRIEBE INSGESAMT	2693	2684	17876	2500	8385	2334	6189	11
35	BETR., IN DENEN D. BETRIEBL. EINK. GROE- SSER IST ALS DAS AUSSERBETRIEBL. 9)	448	448	8648	422	4015	403	2932	1
36	BETR. OHNE AUSSERBETRIEBL. EINK. 10)	287	287	5879	271	2735	252	2016	1

*) LANDWIRTSCHAFTLICHE BETRIEBE, DEREN INHABER NATUERLICHE PERSONEN SIND.-

1) EINSCHL. KOERNERMAIS.- 2) OHNE SAMENBAU.- 3) RAPS UND RUEBSEN, HOPFEN, TABAK, RUEBEN UND GRAESER ZUR SAMEN PFLANZEN U.A.).- 4) OHNE AMMEN- UND MUTTERKUEHE.- 5) OHNE FERKEL UNTER 20 KG LEBENDGEWICHT.- 6) 1/2 JAHR UND SEINES EHEGATTEN.- 9) AUSSERBETRIEBLICHES EINKOMMEN DES BETRIEBSINHABERS UND/ODER SEINES EHEGATTEN, EINSCHL. UND SEINES EHEGATTEN.

BETRIEBE MIT														BETRIEBE MIT	
RUEBEN 2)	HANDELS- GEWAECHSEN 3)	WALD	MILCHKUEHEN 4)	SCHWEINEN 5)	LEGEHENNEN 6)	SCHLACHT- MASTHAEHNEN UND -HUEHNERN 7)	EINKOMMEN 8)	AUS ANDERW. ERWERBS- TAEITIGKEIT	ILFD INR.						
FLAECHEI HA	BETR. I	FLAECHEI HA	BETR. I	FLAECHEI HA	BETR. I	TIERE I	BETR. I	TIERE I	BETR. I	TIERE I	BETR. I	TIERE I	BETR. I	LF HA	
9	10	11	12	13	14	15	16	17	18	19	20	21	22	23	
107	280	824	3727	10508	4004	43809	3935	63282	3601	133066	844	27499	3373	31783	01
93	145	581	1601	6550	1848	28386	1627	43468	1423	69425	289	26639	426	7609	02
62	103	459	1184	5089	1333	21860	1144	32997	1003	57890	189	26413	-	-	03
14395	4303	11736	24375	50756	20675	207338	24724	599460	24363	1574499	5714	110877	23558	173090	04
13266	2553	8782	11126	33071	12052	158517	11817	478499	10403	1048786	2337	84141	3076	50690	05
10510	1851	6520	8255	25210	9025	125307	8602	377476	7479	734486	1650	76361	-	-	06
-	4	52	71	32	28	62	33	136	35	3357	4	4	273	573	07
-	4	52	16	12	7	21	9	82	3	184	1	1	15	181	08
-	1	5	11	9	7	21	8	80	-	-	1	1	-	-	09
69	22	134	5	16	45	392	74	1349	83	17065	17	260	121	666	10
64	12	122	2	13	16	302	18	993	23	15329	2	3	6	87	11
38	8	64	1	1	13	273	14	953	18	6969	1	2	-	-	12
1489	390	1372	272	217	661	4850	1696	20080	1729	127642	291	5247	2498	12260	13
1364	190	974	72	174	302	3563	397	14283	341	105352	57	504	84	2596	14
1109	147	701	56	13	260	3118	325	11808	276	46836	47	272	-	-	15
11	91	446	353	195	532	2082	955	8304	1005	26234	169	339	1674	6313	16
10	55	403	60	47	120	1065	144	5419	139	11567	26	70	61	1114	17
10	35	249	44	32	86	861	108	4817	98	7008	17	61	-	-	18
218	28	40	5	3	26	352	49	1570	50	21452	17	110	36	369	19
211	25	38	3	3	25	343	40	1496	43	21119	15	108	10	242	20
143	20	31	1	3	21	292	26	855	29	16519	9	31	-	-	21
142	76	131	9	6	19	169	101	3243	68	49708	3	4	47	495	22
139	72	127	9	6	18	167	80	3093	51	48237	3	4	9	226	23
83	59	106	5	2	13	134	58	2642	31	44708	2	3	-	-	24
639	517	1959	2190	5342	1679	16859	2396	37151	1480	97182	211	1677	2118	19248	25
562	242	1402	801	3324	529	13741	828	24533	539	76651	76	1278	221	5642	26
466	183	1035	615	2528	696	10932	611	19750	404	71877	55	1245	-	-	27
2698	468	1013	821	1631	839	10054	1442	40064	1151	183082	149	2822	1563	8645	28
2596	349	825	365	833	613	5177	735	34147	569	122053	58	452	120	2562	29
2029	272	635	290	579	503	7756	573	25210	440	47945	44	160	-	-	30
1	9	47	27	32	24	392	23	1216	44	3631	14	27	50	383	31
1	5	42	4	1	12	371	13	1041	15	2975	4	16	6	186	32
1	2	14	4	1	8	266	8	436	10	2825	3	6	-	-	33
9	182	340	1563	4482	1229	8596	1344	11005	1719	61571	451	2321	1735	9333	34
7	71	232	337	2181	348	4803	263	5680	291	28040	67	655	105	1722	35
7	42	142	204	1457	215	3272	158	4423	176	8625	35	155	-	-	36

GEWINNUNG, ALLE ANDEREN HANDELSGEWAECHSE (MOHN, KOERNERSENF, FLACHS, HANF, ZICHORIEN, HEIL- UND GEWURZ-
 AELTER.- 7) EINSCHL. DER HIERFUEER BESTIMMTEN KUEKEN UND SONSTIGE HAEGNE.- 8) DES BETRIEBSINHABERS UND/ODER
 BETRIEBE OHNE AUSSERBETRIEBLICHES EINKOMMEN DES BETRIEBSINHABERS UND SEINES EHEGATTEN.- 10) DES BETRIEBSINHABERS

Kreise

Noch: 402. Ergebnisse für sozialökonomische Betriebstypen*)

LFDI NR.	BETRIEBSTYP	UND ZWAR							
		INS- GESAMT	LANDW. GENUTZTER FLAECHE	DAUER- GRUENLAND	GETREIDE	11	ZUCKER		
		BETRIEBE	FLAECHE HA	BETR. FLAECHE HA	BETR. FLAECHE HA	BETR. FLAECHE HA	BETR.		
		1	2	3	4	5	6	7	8
236 ENZKREIS	BETRIEBE INSGESAMT	1982	1980	16976	1819	5733	1611	7612	63
01	BETR., IN DENEN D. BETRIEBL. EINK. GROE-								
02	SSER IST ALS DAS AUSSERBETRIEBL. 9)	428	428	10595	393	3223	385	4876	46
03	BETR. OHNE AUSSERBETRIEBL. EINK. 10)	298	298	7851	272	2350	268	3569	39
237 FREUDENSTADT	BETRIEBE INSGESAMT	2868	2867	21398	2663	11034	1983	7101	6
04	BETR., IN DENEN D. BETRIEBL. EINK. GROE-								
05	SSER IST ALS DAS AUSSERBETRIEBL. 9)	471	470	10873	457	5444	406	3686	4
06	BETR. OHNE AUSSERBETRIEBL. EINK. 10)	317	316	7652	306	4006	274	2419	3
2 RB KARLSRUHE	BETRIEBE INSGESAMT	21101	21063	195894	16715	52333	16393	98565	1282
07	BETR., IN DENEN D. BETRIEBL. EINK. GROE-								
08	SSER IST ALS DAS AUSSERBETRIEBL. 9)	5312	5305	129360	4211	29689	4586	67153	1124
09	BETR. OHNE AUSSERBETRIEBL. EINK. 10)	3917	3910	98642	3104	22696	3402	50854	900
311 FREIBURG IM BREISGAU	BETRIEBE INSGESAMT	534	532	3627	183	1142	345	1571	9
10	BETR., IN DENEN D. BETRIEBL. EINK. GROE-								
11	SSER IST ALS DAS AUSSERBETRIEBL. 9)	194	194	2814	82	939	146	1247	9
12	BETR. OHNE AUSSERBETRIEBL. EINK. 10)	122	122	2117	50	881	88	836	6
315 BREISGAU-HOCHSCHW.	BETRIEBE INSGESAMT	6933	6924	50751	3683	24718	3977	15733	104
13	BETR., IN DENEN D. BETRIEBL. EINK. GROE-								
14	SSER IST ALS DAS AUSSERBETRIEBL. 9)	2557	2553	35048	1570	16023	1887	11743	84
15	BETR. OHNE AUSSERBETRIEBL. EINK. 10)	1750	1747	27189	1156	12380	1340	9254	79
316 EMMENDINGEN	BETRIEBE INSGESAMT	4209	4208	24243	2559	10653	2921	8510	74
16	BETR., IN DENEN D. BETRIEBL. EINK. GROE-								
17	SSER IST ALS DAS AUSSERBETRIEBL. 9)	1262	1262	15672	928	7146	1049	5453	33
18	BETR. OHNE AUSSERBETRIEBL. EINK. 10)	952	952	12181	720	5783	808	4063	26
317 ORTENAUKEIS	BETRIEBE INSGESAMT	9325	9321	60171	7658	24565	7139	23273	96
19	BETR., IN DENEN D. BETRIEBL. EINK. GROE-								
20	SSER IST ALS DAS AUSSERBETRIEBL. 9)	2843	2843	38164	2496	15019	2347	15292	23
21	BETR. OHNE AUSSERBETRIEBL. EINK. 10)	2226	2226	31208	1983	12513	1868	12347	17
325 ROTTWEIL	BETRIEBE INSGESAMT	3265	3259	32491	2993	15906	2792	11639	14
22	BETR., IN DENEN D. BETRIEBL. EINK. GROE-								
23	SSER IST ALS DAS AUSSERBETRIEBL. 9)	614	611	16521	588	7425	552	6348	2
24	BETR. OHNE AUSSERBETRIEBL. EINK. 10)	389	387	11299	372	5199	350	4243	1
326 SCHWARZWALD-BAAR-KR.	BETRIEBE INSGESAMT	2955	2952	41594	2830	26322	2419	11392	2
25	BETR., IN DENEN D. BETRIEBL. EINK. GROE-								
26	SSER IST ALS DAS AUSSERBETRIEBL. 9)	995	994	26646	970	16582	903	7454	2
27	BETR. OHNE AUSSERBETRIEBL. EINK. 10)	657	656	18540	633	11639	588	5128	2
327 TUTTLINGEN	BETRIEBE INSGESAMT	2117	2112	25745	2020	16202	1751	6941	3
28	BETR., IN DENEN D. BETRIEBL. EINK. GROE-								
29	SSER IST ALS DAS AUSSERBETRIEBL. 9)	392	390	13698	376	8327	357	3784	1
30	BETR. OHNE AUSSERBETRIEBL. EINK. 10)	239	237	9385	228	6038	212	2298	-
335 KONSTANZ	BETRIEBE INSGESAMT	2885	2881	35894	2432	15864	2280	13659	19
31	BETR., IN DENEN D. BETRIEBL. EINK. GROE-								
32	SSER IST ALS DAS AUSSERBETRIEBL. 9)	1219	1217	25034	1000	10880	985	9364	14
33	BETR. OHNE AUSSERBETRIEBL. EINK. 10)	858	856	19127	722	8376	707	7085	7
336 LOERRACH	BETRIEBE INSGESAMT	2757	2752	23435	2420	13980	1485	5764	12
34	BETR., IN DENEN D. BETRIEBL. EINK. GROE-								
35	SSER IST ALS DAS AUSSERBETRIEBL. 9)	711	710	12634	622	5762	578	4138	8
36	BETR. OHNE AUSSERBETRIEBL. EINK. 10)	538	537	9973	474	4408	440	3329	7

*) LANDWIRTSCHAFTLICHE BETRIEBE, DEREN INHABER NATUERLICHE PERSONEN SIND.-

1) EINSCHL. KOERNERMAIS.- 2) OHNE SAMENBAU.- 3) RAPS UND RUEBSEN, HOPFEN, TABAK, RUEBEN UND GRAESER ZUR SAMEN PFLANZEN U.A.).- 4) OHNE AMMEN- UND MUTTERKUEHE.- 5) OHNE FERKEL UNTER 20 KG LEBENDGEWICHT.- 6) 1/2 JAHR UND SEINES EHEGATTEN.- 9) AUSSERBETRIEBLICHES EINKOMMEN DES BETRIEBSINHABERS UND/ODER SEINES EHEGATTEN, EINSCHL. UND SEINES EHEGATTEN.

BETRIEBE MIT														BETRIEBE MIT		ILFD INR.	
RUEBEN 2)	HANDELS- GEWAECHSEN 3)	WALD	MILCHKUEHEN 4)	SCHWEINEN 5)	LEGEHENNEN 6)	SCHLACHT- MASTHAEHNEN UND -HUEHNERN 7)	EINKOMMEN 8)	AUS ANDERW. ERWERBS- TAEITIGKEIT									
									FLAECHE		TIERE		TIERE		TIERE		
									HA	BETR.	HA	BETR.	HA	BETR.	HA		BETR.
9	10	11	12	13	14	15	16	17	18	19	20	21	22	23			
210	258	556	185	116	562	5325	781	9559	1045	44700	274	1980	1188	7205	01	236	
195	92	328	48	33	288	4309	236	6475	226	26805	55	755	94	2046	02		
166	62	217	35	29	202	3474	157	4702	152	13983	28	159	-	-	03		
2	194	415	1848	6890	1303	8362	1576	13836	1491	51911	315	1040	1885	10968	04	237	
1	67	254	387	3362	365	5006	324	7219	267	28543	50	296	103	2136	05		
0	42	145	261	2189	253	3693	207	4325	178	23192	34	173	-	-	06		
5488	2239	6505	7349	18962	6947	57495	10470	147513	9900	687535	1915	15831	13192	76458	07	2	
5150	1184	4799	2104	9989	3043	42868	3087	104461	2507	487255	414	4142	838	18740	08		
4052	873	3344	1527	6843	2277	34092	2253	80001	1812	290487	276	2268	-	-	09		
23	1	4	110	369	70	391	174	3533	169	9952	22	94	286	896	10	311	
23	1	4	51	250	41	252	79	2969	66	5159	6	12	32	251	11		
15	1	4	29	162	26	182	47	1719	41	4168	3	4	-	-	12		
169	181	464	2718	12781	2151	19488	2978	26977	2376	80685	463	2888	4115	19360	13	315	
154	123	363	1325	9343	1111	14615	1476	20312	1187	57299	220	2223	499	5322	14		
136	95	270	899	7426	863	11828	1078	16400	862	40703	163	360	-	-	15		
87	51	72	1651	12121	1392	8522	2070	22701	1755	112730	559	8561	2649	9834	16	316	
66	30	49	728	9661	675	6211	840	17284	657	90457	242	7485	156	2205	17		
62	24	29	567	8036	540	5145	657	13870	504	54140	192	756	-	-	18		
34	560	794	3749	34888	4110	21698	6010	48817	5305	201189	1275	6641	5845	24270	19	317	
25	355	653	1654	26534	1854	15345	2177	34310	1835	132708	513	5339	390	4525	20		
23	282	523	1335	21874	1511	13012	1736	28272	1467	71567	415	3175	-	-	21		
2	398	1110	1992	6816	1994	12809	2208	27219	1906	80283	467	2104	2187	17613	22	325	
1	182	811	441	3609	504	6620	477	16880	359	49814	77	1206	143	3675	23		
0	104	526	279	2644	323	4622	298	12748	218	40244	47	1085	-	-	24		
3	163	534	1502	9828	2158	20826	2020	26647	1410	72544	255	683	1940	19863	25	326	
3	120	415	547	6709	877	14359	779	18420	516	54922	99	439	276	6577	26		
3	80	280	360	5184	571	9862	506	12972	339	39253	68	95	-	-	27		
0	119	352	1362	1642	1021	8933	1221	11936	871	52990	163	484	1468	14259	28	327	
0	66	239	257	522	317	5774	272	6679	188	25227	37	96	122	3582	29		
-	32	135	147	330	189	4065	156	4040	118	21762	14	64	-	-	30		
74	229	573	1334	1609	1391	15409	1596	23660	1315	52739	306	1103	1650	14174	31	335	
73	128	365	593	898	788	12403	713	17133	577	34099	121	475	239	4422	32		
18	96	297	420	664	573	9893	482	12237	399	29200	80	420	-	-	33		
34	48	113	1951	5156	1508	10664	1484	12098	1213	59465	211	542	1767	11099	34	336	
33	27	77	556	1829	489	6583	455	8833	379	42255	60	350	112	1718	35		
33	21	51	426	1339	368	5344	351	7382	290	23917	44	331	-	-	36		

GEWINNUNG, ALLE ANDEREN HANDELSGEWAECHSE (MOHN, KOERNERSENF, FLACHS, HANF, ZICHORIEN, HEIL- UND GEWUERZ-
 AELTER.- 7) EINSCHL. DER HIERFUEER BESTIMMTEN KUEKEN UND SONSTIGE HAEHNE.- 8) DES BETRIEBSINHABERS UND/ODER
 BETRIEBE OHNE AUSSERBETRIEBLICHES EINKOMMEN DES BETRIEBSINHABERS UND SEINES EHEGATTEN.- 10) DES BETRIEBSINHABERS

Noch: 402 Ergebnisse für sozialökonomische Betriebstypen*)

LFDI NR.	BETRIEBSTYP	UND ZWAR							
		INS- GESAMT	LANDW. GENUTZTER FLAECHEN	DAUER- GRUENLAND	GETREIDE 1)	ZUCKER			
		BETRIEBE	FLAECHEN HA	BETR.-FLAECHEN HA	BETR.-FLAECHEN HA	BETR.-FLAECHEN HA	BETR.		
		1	2	3	4	5	6	7	8
337 WALDSHUT									
01	BETRIEBE INSGESAMT	3778	3771	41963	3672	25251	2736	10244	9
02	BETR., IN DENEN D. BETRIEBL. EINK. GROE- SSER IST ALS DAS AUSSERBETRIEBL. 9)	1010	1009	23407	982	12262	919	6720	7
03	BETR. OHNE AUSSERBETRIEBL. EINK. 10)	678	677	16816	668	8720	626	4829	5
3 RB FREIBURG									
04	BETRIEBE INSGESAMT	38758	38712	339914	30450	174603	27845	108726	342
05	BETR., IN DENEN D. BETRIEBL. EINK. GROE- SSER IST ALS DAS AUSSERBETRIEBL. 9)	11797	11783	209638	9614	100365	9723	71543	183
06	BETR. OHNE AUSSERBETRIEBL. EINK. 10)	8409	8397	157835	7006	75937	7027	53412	150
415 REUTLINGEN									
07	BETRIEBE INSGESAMT	3845	3842	43983	3493	22983	3412	13703	13
08	BETR., IN DENEN D. BETRIEBL. EINK. GROE- SSER IST ALS DAS AUSSERBETRIEBL. 9)	972	971	25055	927	13154	895	7369	7
09	BETR. OHNE AUSSERBETRIEBL. EINK. 10)	596	595	16454	560	9037	540	4570	3
416 TUEBINGEN									
10	BETRIEBE INSGESAMT	2573	2571	19557	2273	6733	2366	9354	69
11	BETR., IN DENEN D. BETRIEBL. EINK. GROE- SSER IST ALS DAS AUSSERBETRIEBL. 9)	358	357	9843	316	3157	315	4824	47
12	BETR. OHNE AUSSERBETRIEBL. EINK. 10)	243	242	6820	209	2213	207	3292	35
417 ZOLLERNALBKREIS									
13	BETRIEBE INSGESAMT	3748	3746	34228	3449	20144	2885	10020	18
14	BETR., IN DENEN D. BETRIEBL. EINK. GROE- SSER IST ALS DAS AUSSERBETRIEBL. 9)	412	412	14827	384	8843	332	4084	1
15	BETR. OHNE AUSSERBETRIEBL. EINK. 10)	268	268	10610	245	6512	203	2784	1
421 ULM									
16	BETRIEBE INSGESAMT	295	293	5170	240	957	250	2940	7
17	BETR., IN DENEN D. BETRIEBL. EINK. GROE- SSER IST ALS DAS AUSSERBETRIEBL. 9)	187	185	4290	156	792	159	2417	6
18	BETR. OHNE AUSSERBETRIEBL. EINK. 10)	127	125	2841	103	554	103	1563	2
425 ALB-DONAU-KREIS									
19	BETRIEBE INSGESAMT	4973	4961	78018	4507	23682	4744	36634	91
20	BETR., IN DENEN D. BETRIEBL. EINK. GROE- SSER IST ALS DAS AUSSERBETRIEBL. 9)	2509	2506	58683	2422	17791	2464	27027	78
21	BETR. OHNE AUSSERBETRIEBL. EINK. 10)	1766	1763	43228	1709	13475	1733	19620	60
426 BIBERACH									
22	BETRIEBE INSGESAMT	5539	5523	83679	5044	36598	5002	30427	74
23	BETR., IN DENEN D. BETRIEBL. EINK. GROE- SSER IST ALS DAS AUSSERBETRIEBL. 9)	3079	3075	66524	2980	29761	2890	22941	49
24	BETR. OHNE AUSSERBETRIEBL. EINK. 10)	2200	2198	50774	2138	23053	2066	17020	39
435 BODENSEE-KREIS									
25	BETRIEBE INSGESAMT	3305	3298	36561	2766	17928	1837	8892	31
26	BETR., IN DENEN D. BETRIEBL. EINK. GROE- SSER IST ALS DAS AUSSERBETRIEBL. 9)	1889	1887	28357	1658	14403	1103	6087	24
27	BETR. OHNE AUSSERBETRIEBL. EINK. 10)	1333	1331	20882	1198	10851	778	4490	18
436 RAVENSBURG									
28	BETRIEBE INSGESAMT	6052	6033	95207	5829	72025	2687	12490	4
29	BETR., IN DENEN D. BETRIEBL. EINK. GROE- SSER IST ALS DAS AUSSERBETRIEBL. 9)	4192	4190	83526	4112	63691	1938	10357	4
30	BETR. OHNE AUSSERBETRIEBL. EINK. 10)	3103	3101	64973	3049	49600	1472	7990	2
437 SIGMARINGEN									
31	BETRIEBE INSGESAMT	4019	4009	58848	3664	23945	3805	24077	16
32	BETR., IN DENEN D. BETRIEBL. EINK. GROE- SSER IST ALS DAS AUSSERBETRIEBL. 9)	1559	1557	37927	1514	15403	1520	15183	5
33	BETR. OHNE AUSSERBETRIEBL. EINK. 10)	998	996	25903	966	10775	969	10143	2
4 RB TUEBINGEN									
34	BETRIEBE INSGESAMT	34349	34276	455251	31265	224895	26988	148537	323
35	BETR., IN DENEN D. BETRIEBL. EINK. GROE- SSER IST ALS DAS AUSSERBETRIEBL. 9)	15157	15140	329032	14469	166995	11616	100289	221
36	BETR. OHNE AUSSERBETRIEBL. EINK. 10)	10634	10619	242485	10177	126070	8071	71472	162

*) LANDWIRTSCHAFTLICHE BETRIEBE, DEREN INHABER NATUERLICHE PERSONEN SIND.-

1) EINSCHL. KOERNERMAIS.- 2) OHNE SAMENBAU.- 3) RAPS UND RUEBSEN, HOPFEN, TABAK, RUEBEN UND GRAESER ZUR SAMEN PFLANZEN U.A.).- 4) OHNE AMMEN- UND MUTTERKUEHE.- 5) OHNE FERKEL UNTER 20 KG LEBENDGEWICHT.- 6) 1/2 JAHR UND SEINES EHEGATTEN.- 9) AUSSERBETRIEBLICHES EINKOMMEN DES BETRIEBSINHABERS UND/ODER SEINES EHEGATTEN, EINSCHL. UND SEINES EHEGATTEN.

BETRIEBE MIT															BETRIEBE MIT	
RUEBEN 2)	HANDELS- GEWAECHSEN 3)	WALD	MILCHKUEHEN 4)	SCHWEINEN 5)	LEGEHENNEN 6)	SCHLACHT-, MASTHAEHNEN UND -HUEHNERN 7)	EINKOMMEN 8)	AUS ANDERW. ERWERBS- TAEITIGKEIT	ILFO	INR.						
FLAECHEI HA	BETR.- I	FL. HA	BETR.- I	FLAECHEI HA	BETR.- I	TIERE	BETR.- I	TIERE	BETR.- I	TIERE	BETR.- I	TIERE	BETR.- I	LF HA		
9	10	11	12	13	14	15	16	17	18	19	20	21	22	23		
11	266	770	3251	11486	2532	18704	2179	22361	1314	61682	151	992	2511	21482	01	337
10	160	584	905	4227	870	11812	736	14467	465	43248	49	712	244	5193	02	
9	106	425	613	2806	594	8658	493	11453	332	38561	35	651	-	-	03	
437	2016	4786	19620	96696	18327	137444	21940	225949	17634	784259	3872	24092	24422	152850	04	3
388	1192	3560	7057	63582	7526	93974	8004	157287	6229	535188	1424	18337	2253	37470	05	
299	841	2540	5075	50465	5558	72611	5804	121093	4570	363515	1061	6941	-	-	06	
13	175	441	1927	1864	1861	16845	2149	32873	2274	186155	365	3179	2471	23929	07	415
13	82	286	581	880	763	11546	657	21487	581	121225	95	1045	299	7135	08	
6	44	175	342	577	460	7665	371	13484	344	107191	57	296	-	-	09	
128	326	921	1422	767	617	4546	1203	18029	1439	75340	243	967	1587	9780	10	416
112	96	518	201	168	229	3155	217	11536	200	47469	26	377	71	1855	11	
93	59	343	134	109	156	2268	139	7731	135	37105	14	325	-	-	12	
3	446	1124	2595	2243	891	6752	1707	13756	1590	71481	250	2531	2476	19207	13	417
0	121	642	267	323	238	4312	225	6532	185	29517	28	921	106	3074	14	
0	78	474	164	195	144	2981	128	4522	110	25350	17	893	-	-	15	
22	84	367	91	241	152	2075	207	11510	164	10221	29	425	109	1141	16	421
21	55	284	67	201	118	1866	132	10081	105	6889	17	95	21	419	17	
2	31	183	44	148	83	1353	88	6385	68	3591	12	58	-	-	18	
247	1019	2872	2312	5570	3107	38727	4163	137982	3253	180195	488	117659	2604	28119	19	425
237	567	2123	1317	4119	2028	31293	2194	106355	1667	147906	225	117251	529	10434	20	
153	369	1392	930	3121	1463	23962	1534	78277	1160	108351	149	99525	-	-	21	
145	683	2028	2262	4484	3733	58281	4348	100043	3341	161047	659	137731	2709	26366	22	426
102	391	1510	1619	3673	2624	45928	2465	76538	1935	108876	365	136303	636	11178	23	
93	271	1047	1202	2826	1913	39449	1735	57411	1384	84546	246	135629	-	-	24	
47	544	1450	1970	3480	1739	21746	1623	26426	1297	120173	277	790	1356	9860	25	435
45	453	1190	1316	3091	1309	19247	1036	20988	817	108555	162	621	227	3159	26	
37	337	881	936	2310	988	14984	745	14846	599	100107	107	533	-	-	27	
18	219	818	3878	10612	4785	100153	3178	41433	3022	142685	774	10133	2117	19729	28	436
18	171	650	3124	9507	3832	91767	2352	33684	2216	116743	582	8815	611	9473	29	
0	139	519	2383	7490	2862	71924	1719	23164	1669	95553	429	3033	-	-	30	
6	567	1282	1901	3601	2616	27509	3134	65656	2278	123108	550	1298	2584	28380	31	437
4	303	842	828	1836	1316	19625	1286	44032	902	96215	202	786	419	8892	32	
3	193	556	516	1217	851	13774	801	28822	579	51156	137	702	-	-	33	
629	4063	11303	18358	33362	19501	276634	21712	447708	18658	1070405	3635	274713	18013	166511	34	4
552	2239	8045	9320	23798	12457	232739	10568	331233	8608	783395	1702	266214	2919	55619	35	
387	1521	5570	6651	18393	8920	178360	7260	234642	6048	612950	1168	240994	-	-	36	

GEWINNUNG, ALLE ANDEREN HANDELSGEWAECHSE (MOHN, KOERNERSENF, FLACHS, HANF, ZICHORIEN, HEIL- UND GEWUERZ-
 AELTER.- 7) EINSCHL. DER HIERFUEER BESTIMMTEN KUEKEN UND SONSTIGE HAEHNE.- 8) DES BETRIEBSINHABERS UND/ODER
 BETRIEBE OHNE AUSSERBETRIEBLICHES EINKOMMEN DES BETRIEBSINHABERS UND SEINES EHEGATTEN.- 10) DES BETRIEBSINHABERS

403 Ergebnisse für sozialökonomische Betriebstypen für ausgewählte Betriebssysteme nach Größenklassen,
des Standardbetriebseinkommens

1. Landwirtschaftliche Betriebe, deren Inhaber natürliche Personen sind, insgesamt

NR.	LFDI	STANDARD- BETRIEBS- EINKOMMEN VCN ... BIS UNTER ... 1 000 DM	BETRIEBSSYSTEM	UND ZWAR							
				INS- GESAMT	LANDW. GENUTZTER FLAECHE	DAUER- GRUENLAND	GETREIDE 1)	IZUCKER			
				BETRIEBE	FLAECHEI HA	BETR.-FLAECHEI HA	BETR.-FLAECHEI HA	BETR.			
				1	2	3	4	5	6	7	8
01		UNTER 5	ZUSAMMEN	63610	63440	195665	49836	57759	43317	68516	381
02			DAR. MARKTFRUCHTBETRIEBE	23250	23250	81773	17929	23797	22421	46580	251
03			FUTTERBAUBETRIEBE	16069	16029	62832	15830	46709	9957	10184	51
04			VEREDLUNGSBETRIEBE	1543	1421	3194	1128	1650	745	1151	3
05			DAUERKULTURBETRIEBE	12037	12037	13022	5169	3149	4231	2638	47
06			LANDW. GEMISCHTBETRIEBE	3624	3624	15226	3352	6633	3487	6074	21
07			BETRIEBSBEREICH LANDW. ZUS.	56523	56361	176047	43408	81938	40841	66627	373
08	5	- 10	ZUSAMMEN	19564	19528	145996	16322	66168	16206	55484	305
09			DAR. MARKTFRUCHTBETRIEBE	2782	2782	32823	2186	6074	2757	21551	172
10			FUTTERBAUBETRIEBE	9494	9474	78692	9385	47536	8649	20875	61
11			VEREDLUNGSBETRIEBE	476	461	3132	377	750	428	1975	2
12			DAUERKULTURBETRIEBE	3868	3868	8779	1882	1453	2144	2647	31
13			LANDW. GEMISCHTBETRIEBE	1726	1726	16472	1639	5702	1719	7784	37
14			BETRIEBSBEREICH LANDW. ZUS.	18346	18311	139898	15469	61515	15697	54832	303
15	10	- 15	ZUSAMMEN	11988	11972	130236	10507	58255	10442	48964	385
16			DAR. MARKTFRUCHTBETRIEBE	1218	1218	20598	953	3486	1212	13413	218
17			FUTTERBAUBETRIEBE	6625	6612	79108	6582	44459	6121	22967	64
18			VEREDLUNGSBETRIEBE	341	338	3149	280	497	325	2176	8
19			DAUERKULTURBETRIEBE	1759	1759	6798	967	1101	1182	2312	22
20			LANDW. GEMISCHTBETRIEBE	1182	1182	15153	1147	4629	1177	7478	70
21			BETRIEBSBEREICH LANDW. ZUS.	11125	11109	124806	9929	54172	10017	48346	382
22	15	- 20	ZUSAMMEN	8635	8617	120243	7714	53553	7488	44375	440
23			DAR. MARKTFRUCHTBETRIEBE	808	808	16412	656	2340	805	10667	255
24			FUTTERBAUBETRIEBE	5008	5000	77060	4988	42730	4542	22379	86
25			VEREDLUNGSBETRIEBE	248	239	2907	202	474	227	2004	3
26			DAUERKULTURBETRIEBE	1059	1059	5530	631	955	747	1829	13
27			LANDW. GEMISCHTBETRIEBE	892	892	14203	861	4158	887	6955	83
28			BETRIEBSBEREICH LANDW. ZUS.	8015	7998	116112	7338	50657	7208	43834	440
29	20	- 30	ZUSAMMEN	12557	12591	223138	11329	55541	10830	80208	943
30			DAR. MARKTFRUCHTBETRIEBE	1082	1082	26158	905	3343	1081	17071	458
31			FUTTERBAUBETRIEBE	7324	7319	144667	7291	79094	6479	40998	198
32			VEREDLUNGSBETRIEBE	368	367	5430	322	855	353	3685	18
33			DAUERKULTURBETRIEBE	1411	1411	9717	810	1577	1019	3282	38
34			LANDW. GEMISCHTBETRIEBE	1405	1405	28174	1372	7826	1399	14125	228
35			BETRIEBSBEREICH LANDW. ZUS.	11590	11584	214146	10700	92695	10331	79161	940
36	30	- 50	ZUSAMMEN	13587	13580	331825	12259	138308	11623	121890	1737
37			DAR. MARKTFRUCHTBETRIEBE	1244	1244	39602	1027	4404	1242	25374	685
38			FUTTERBAUBETRIEBE	7981	7977	216600	7951	113787	6946	61254	469
39			VEREDLUNGSBETRIEBE	600	597	12078	537	1762	587	8315	64
40			DAUERKULTURBETRIEBE	1337	1337	13698	787	1856	977	4939	81
41			LANDW. GEMISCHTBETRIEBE	1565	1565	41486	1512	10243	1561	21190	436
42			BETRIEBSBEREICH LANDW. ZUS.	12727	12720	323464	11814	132052	11313	121072	1735
43	50 UND MEHR		ZUSAMMEN	8766	8758	333779	7309	98393	7402	150036	1929
44			DAR. MARKTFRUCHTBETRIEBE	1376	1376	83999	1051	6226	1369	55745	828
45			FUTTERBAUBETRIEBE	3938	3937	162701	3921	78748	3450	46692	442
46			VEREDLUNGSBETRIEBE	980	974	30126	850	2962	966	21684	245
47			DAUERKULTURBETRIEBE	738	738	12049	371	960	475	4496	91
48			LANDW. GEMISCHTBETRIEBE	900	900	36135	845	7381	898	19692	306
49			BETRIEBSBEREICH LANDW. ZUS.	7932	7925	325010	7038	96277	7158	148309	1912
50	INSGESAMT		INSGESAMT	138747	138486	1480882	115276	611977	107308	569473	6120
51			DAR. MARKTFRUCHTBETRIEBE	31760	31760	301365	24707	49670	30887	190401	2867
52			FUTTERBAUBETRIEBE	56439	56348	821660	55948	453063	46144	225349	1371
53			VEREDLUNGSBETRIEBE	4556	4397	60016	3696	8950	3631	40990	343
54			DAUERKULTURBETRIEBE	22209	22209	69593	10617	11091	10775	22143	323
55			LANDW. GEMISCHTBETRIEBE	11294	11294	166849	10728	46572	11128	83298	1181
56			BETRIEBSBEREICH LANDW. ZUS.	126258	126008	1419483	105696	569346	102565	562181	6085

1) EINSCHL. KOERNERMAIS.- 2) OHNE SAMENBAU.- 3) RAPS UND RUEBSEN, HOPFEN, TABAK, RUEBEN UND GRAESER ZUR SAMEN PFLANZEN U.A.).- 4) OHNE AMMEN- UND MUTTERKUEHE.- 5) OHNE FERKEL UNTER 20 KG LEBENDGEWICHT.- 6) 1/2 JAHR UND SEINES EHEGATTEN.

BETRIEBE MIT														BETRIEBE MIT			
														ALSSERBETR.			
RUEBEN	HANDELS-		WALD		MILCHKUEHEN		SCHWEINEN		LEGEHENNEN		SCHLACHT-,		AUS ANDEREN	EINKOMMEN 8)		ILFD	
2)	GEWAECHSEN	3)			4)		5)		6)		MASTHAEHNEN		UND	ERWERBS-		INR.	
											-HUEHNERN	7)		TAETIGKEIT			
FLAECHE	BETR.	FL.	BETR.	FLAECHE	BETR.	TIERE	BETR.	TIERE	BETR.	TIERE	BETR.	TIERE	BETR.	LF			
HA	HA	HA	HA	HA	HA	HA	HA	HA	HA	HA	HA	HA	HA	HA	HA	HA	HA
9	10	11	12	13	14	15	16	17	18	19	20	21	22	23			
130	2567	2670	26195	29870	13441	30920	26922	115293	27953	516595	5806	37112	45472	150630	01		
111	2192	2413	8333	4719	538	653	11321	54513	11615	175980	2241	10904	17420	65394	02		
4	79	36	6361	6046	10611	26713	8284	21314	8118	102037	1987	4415	11581	47823	03		
1	45	37	319	236	14	17	1080	14767	1021	132712	214	17574	973	2241	04		
3	61	34	2698	1212	105	117	1541	3934	2685	31031	413	1247	8127	9145	05		
3	125	94	1922	1933	1429	2110	3120	16798	2540	48092	552	2127	2777	12265	06		
122	2502	2614	19633	14146	12697	29610	25346	111326	25979	489852	5407	36267	40878	136868	07		
275	1634	2753	10201	22264	11641	54919	13091	102236	11206	347151	2615	17521	14864	111774	08		
231	1057	2175	1258	1477	522	1051	1965	27163	1479	37183	258	1770	2237	25771	09		
14	188	154	5686	9045	9067	47871	7463	35717	6576	109738	1744	7221	7310	60351	10		
0	98	111	217	257	30	47	432	14069	282	137563	47	6765	381	2583	11		
8	83	81	1228	677	220	345	1117	3771	1230	19584	176	707	2855	6441	12		
19	194	222	1020	1826	1251	3645	1612	19872	1212	37190	256	744	1303	12262	13		
272	1620	2743	9409	13282	11090	52959	12585	100592	10779	341258	2481	17207	14130	107408	14		
512	1222	2186	6814	20575	8397	59598	8659	95952	7310	273920	1742	16223	7577	82737	15		
411	529	1314	534	717	335	1063	811	16266	655	40923	98	5055	776	12791	16		
30	249	262	4205	8929	6412	50953	5347	40037	4594	87506	1194	7403	4392	52053	17		
4	139	204	166	270	27	56	315	15083	207	88132	43	1678	255	2362	18		
12	82	97	681	510	215	475	682	3231	676	11935	121	571	1095	3957	19		
57	215	298	708	1302	969	4695	1089	19820	824	38751	172	1170	657	8617	20		
514	1214	2175	6294	11728	7958	57242	8248	94437	6956	267247	1628	15877	7175	79780	21		
777	951	1973	5188	18808	6431	60080	6296	87369	5327	261307	1230	39868	4054	57520	22		
586	346	1046	348	549	245	1257	528	11161	406	30550	68	20810	382	7885	23		
73	249	306	3350	8765	4877	51412	3946	38429	3460	72600	845	2247	2486	37929	24		
4	92	202	130	207	16	34	232	14534	142	106070	21	1714	157	1840	25		
13	90	123	460	416	232	686	481	2739	437	7729	75	395	470	2336	26		
101	167	286	566	1314	741	4797	831	19248	637	40094	133	14089	365	6069	27		
777	944	1963	4854	11291	6151	58186	6018	86111	5082	257043	1142	39255	3860	56059	28		
2157	1619	3737	7816	37560	9749	123037	9119	168373	7589	491404	1713	59277	3958	72539	29		
1393	466	1552	427	699	474	3025	738	19080	559	70366	91	25315	358	9311	30		
274	514	817	5005	15512	7165	103211	5568	70784	4843	148662	1129	28396	2446	48309	31		
29	173	448	206	403	53	192	348	28248	192	182279	36	3675	171	2444	32		
42	138	254	674	763	323	1329	661	4989	590	16958	85	280	436	2822	33		
418	317	641	908	2433	1205	10251	1285	42505	975	64550	219	1006	369	7870	34		
2156	1608	3712	7220	19810	9220	118008	8604	165606	7159	482815	1560	58672	3782	70756	35		
5402	2265	6760	8503	43268	10461	195767	9451	296124	7530	608902	1469	42350	2304	58032	36		
2895	578	2460	480	999	559	5118	849	32614	621	92995	93	3037	240	8547	37		
1055	736	1565	5606	20934	7814	167619	5711	103688	4886	196066	967	3154	1332	37149	38		
155	311	1037	385	1066	120	654	580	73489	283	186025	48	26825	149	2932	39		
157	195	466	627	978	319	1841	581	7457	499	35031	91	3006	225	2112	40		
1139	433	1185	1008	3250	1313	15884	1415	76797	992	88742	188	6082	216	6088	41		
5401	2253	6713	8106	27227	10125	191116	9136	294045	7281	598859	1387	42104	2162	56828	42		
11702	2363	14251	4985	27435	5330	154590	5308	555283	3640	1617419	561	213162	916	35674	43		
7235	778	7376	526	2306	447	6093	860	104679	570	435244	80	40142	135	10609	44		
1657	526	1844	2701	11355	3807	133163	2315	66916	1897	127682	308	18855	361	16237	45		
974	558	2699	637	1868	190	1231	940	257585	412	907447	61	131290	117	3507	46		
324	135	555	318	805	113	1026	240	8705	206	48526	26	4805	81	1088	47		
1330	337	1451	579	2387	649	11062	815	113889	435	83100	63	7383	58	2532	48		
11520	2334	14125	4761	18721	5206	152575	5178	551774	3520	1601999	538	202475	752	33973	49		
20955	12621	34330	69702	199780	65450	678911	78846	1420630	70555	4116698	15136	425513	79185	568906	50		
12862	5946	18336	11906	11506	3160	18260	17072	265476	15905	883241	2929	107033	21548	140308	51		
3107	2541	4984	32914	80586	49753	580942	38638	376685	34374	844291	8174	71691	29910	299851	52		
1167	1416	4938	2060	4307	450	2231	3931	417775	2539	1740228	470	189521	2203	17909	53		
559	784	1610	6686	5361	1527	5819	5303	34826	6323	170794	987	11011	13333	27901	54		
3067	1788	4177	6711	14445	7557	52444	10175	308929	7615	400519	1583	32601	5745	55703	55		
20762	12475	34045	60277	116205	62447	659696	75119	1403891	66756	4039073	14143	411857	72739	541672	56		

GEWINNUNG, ALLE ANDEREN HANDELSGEWAECHSL (MOHN, KOERNERSENF, FLACHS, HANF, ZICHORIEN, HEIL- UND GEWUERZ-
 AELTER.- 7) EINSCHL. DER HIERFUER BESTIMMTEN KUEKEN UND SONSTIGE HAEHN.- 8) JES BETRIEBSINHABERS UND/ODER

403 Ergebnisse für sozialökonomische Betriebstypen für ausgewählte Betriebssysteme
1. Landwirtschaftliche Betriebe, deren Inhaber natürliche Personen sind, insgesamt

LFD1 NR.	BETRIEBSSYSTEM	UND ZWAR							
		INS- GESAMT	LANDW. GENUTZTER FLAECHEN	DAUER- GRUENLAND	GETREIDE 1)		ZUCKER		
					BETR. I FLAECHEN	BETR. I FLAECHEN	BETR. I FLAECHEN	BETR.	
		BETRIEBE	FLAECHEN HA	BETR. I FLAECHEN HA	BETR. I FLAECHEN HA	BETR. I FLAECHEN HA	BETR. I FLAECHEN HA	BETR.	
		1	2	3	4	5	6	7	8
111 STUTTGART									
01	INSGESAMT	495	495	2553	177	456	139	1061	19
02	DAR. MARKTFRUCHTBETRIEBE	85	85	1099	72	183	77	676	12
03	FUTTERBAUBETRIEBE	41	41	543	40	203	34	230	5
04	VEREDLUNGSBETRIEBE	4	4	58	2	0	4	56	-
05	DAUERKULTURBETRIEBE	238	238	518	37	25	9	21	-
06	LANDW. GEMISCHTBETRIEBE	9	9	117	8	30	9	57	2
07	BETRIEBSBEREICH LANDW. ZUS.	377	377	2335	159	441	133	1040	19
115 BOEBLINGEN									
08	INSGESAMT	2368	2362	21375	1996	6076	2192	10797	220
09	DAR. MARKTFRUCHTBETRIEBE	1303	1303	8829	1090	1822	1294	5266	118
10	FUTTERBAUBETRIEBE	605	604	8971	598	3473	568	3652	61
11	VEREDLUNGSBETRIEBE	57	52	662	43	88	39	469	3
12	DAUERKULTURBETRIEBE	143	143	223	69	33	84	65	1
13	LANDW. GEMISCHTBETRIEBE	180	180	2492	174	643	180	1287	36
14	BETRIEBSBEREICH LANDW. ZUS.	2288	2282	21177	1974	6059	2165	10739	219
116 ESSLINGEN									
15	INSGESAMT	2982	2975	20554	2581	9135	2271	7203	41
16	DAR. MARKTFRUCHTBETRIEBE	876	876	4974	798	1386	830	2643	17
17	FUTTERBAUBETRIEBE	1124	1122	12035	1114	6452	978	3544	15
18	VEREDLUNGSBETRIEBE	54	49	480	46	139	33	240	1
19	DAUERKULTURBETRIEBE	471	471	897	256	280	207	120	2
20	LANDW. GEMISCHTBETRIEBE	164	164	1434	158	559	159	591	5
21	BETRIEBSBEREICH LANDW. ZUS.	2689	2682	19820	2372	8816	2207	7138	40
117 GOEPPINGEN									
22	INSGESAMT	2137	2131	30465	1961	16899	1768	8808	12
23	DAR. MARKTFRUCHTBETRIEBE	244	244	2333	199	557	230	1429	1
24	FUTTERBAUBETRIEBE	1432	1431	24894	1426	15140	1307	6010	10
25	VEREDLUNGSBETRIEBE	62	57	743	51	186	47	460	-
26	DAUERKULTURBETRIEBE	78	78	187	40	69	16	29	-
27	LANDW. GEMISCHTBETRIEBE	115	115	1816	108	666	113	828	1
28	BETRIEBSBEREICH LANDW. ZUS.	1931	1925	29973	1824	16618	1713	8756	12
118 LUDWIGSBURG									
29	INSGESAMT	3733	3728	33485	2636	5200	2644	16430	828
30	DAR. MARKTFRUCHTBETRIEBE	807	807	11669	682	1202	803	6997	391
31	FUTTERBAUBETRIEBE	565	563	9389	547	2184	538	3701	214
32	VEREDLUNGSBETRIEBE	76	73	1035	62	87	59	762	28
33	DAUERKULTURBETRIEBE	1616	1616	3908	864	521	775	1494	19
34	LANDW. GEMISCHTBETRIEBE	435	435	6718	417	1168	432	3295	170
35	BETRIEBSBEREICH LANDW. ZUS.	3499	3494	32719	2572	5162	2607	16249	822
119 REMS-MURR-KREIS									
36	INSGESAMT	4384	4376	29355	3690	14241	3109	8281	118
37	DAR. MARKTFRUCHTBETRIEBE	440	440	2088	397	637	381	1027	31
38	FUTTERBAUBETRIEBE	1655	1650	18883	1646	10781	1466	4716	52
39	VEREDLUNGSBETRIEBE	81	78	706	68	147	57	473	4
40	DAUERKULTURBETRIEBE	1313	1313	3086	856	584	739	739	4
41	LANDW. GEMISCHTBETRIEBE	203	203	2229	195	692	201	990	24
42	BETRIEBSBEREICH LANDW. ZUS.	3692	3684	26992	3162	12841	2844	7945	115
121 HEILBRONN									
43	INSGESAMT	422	419	4274	178	143	219	2082	172
44	DAR. MARKTFRUCHTBETRIEBE	164	164	2931	104	91	163	1758	143
45	FUTTERBAUBETRIEBE	10	9	146	8	10	8	69	7
46	VEREDLUNGSBETRIEBE	5	3	43	2	0	2	30	1
47	DAUERKULTURBETRIEBE	188	188	738	45	13	28	113	7
48	LANDW. GEMISCHTBETRIEBE	18	18	234	15	24	18	111	14
49	BETRIEBSBEREICH LANDW. ZUS.	385	382	4092	174	138	219	2081	172
125 HEILBRONN LANDKREIS									
50	INSGESAMT	6045	6037	55278	3987	7405	4102	27848	1378
51	DAR. MARKTFRUCHTBETRIEBE	1454	1454	23152	1136	1997	1434	13792	718
52	FUTTERBAUBETRIEBE	570	567	9254	546	2508	491	3676	184
53	VEREDLUNGSBETRIEBE	86	83	1265	54	66	69	916	25
54	DAUERKULTURBETRIEBE	3092	3092	11112	1573	1200	1422	4265	169
55	LANDW. GEMISCHTBETRIEBE	627	627	9674	569	1448	625	5008	279
56	BETRIEBSBEREICH LANDW. ZUS.	5829	5823	54457	3878	7219	4041	27657	1375

1) EINSCHL. KOERNERMAIS.- 2) OHNE SAMENBAU.- 3) RAPS UND RUEBSEN, HOPFEN, TABAK, RUEBEN UND GRAESER ZUR SAMEN PFLANZEN U.A.).- 4) OHNE AMMEN- UND MUTTERKUEHE.- 5) OHNE FERKEL UNTER 20 KG LEBENDGEWICHT.- 6) 1/2 JAHR UND SEINES EHEGATTEN.

BETRIEBE MIT														BETRIEBE MIT		
RUEBEN 2)	HADELS- GEWAECHSEN 3)	WALD	MILCHKUEHEN 4)	SCHWEINEN 5)	LEGEHENNEN 6)	SCHLACHT- MASTHAEHNEN UND -HUEHNERN 7)	AUSSERBETR. EINKOMMEN 8)	AUS ANDERW. ERWERBS- TAETIGKEIT	ILFD	INR.						
FLAECHE HA	BETR. HA	FLAECHE HA	BETR. HA	FLAECHE HA	BETR. HA	TIERE	TIERE	TIERE	TIERE	TIERE	TIERE	TIERE	TIERE	BETR. HA	LF HA	
9	10	11	12	13	14	15	16	17	18	19	20	21	22	23	24	25
50	4	16	78	40	71	793	31	1161	74	1510	5	17	139	391	01	111
33	4	16	11	4	27	223	10	73	36	808	3	14	24	176	02	
13	-	-	2	1	36	470	10	60	22	396	1	1	8	74	03	
-	-	-	-	-	-	-	4	961	2	43	1	2	-	-	04	
4	-	-	49	15	-	-	2	37	7	135	-	-	83	109	05	
50	4	16	63	20	69	774	31	1161	73	1498	5	17	115	359	07	
580	355	724	642	324	761	6835	1077	21333	1448	73607	243	943	1364	9263	08	115
343	242	487	347	155	107	635	522	6340	763	23058	128	412	830	4597	09	
125	57	94	155	90	520	5347	303	3303	416	13997	64	272	305	3329	10	
13	14	69	11	2	2	9	43	7177	41	25579	4	62	21	115	11	
0	1	0	42	15	1	2	36	145	68	1120	22	91	70	112	12	
95	37	62	70	41	129	830	167	4334	148	9642	21	86	98	1026	13	
576	351	712	625	303	759	6823	1071	21299	1436	73396	239	923	1324	9179	14	
102	64	141	1374	851	990	7317	885	13440	1394	167184	182	10599	1497	8424	15	116
76	44	114	333	145	47	227	250	4063	426	59279	55	420	466	2269	16	
18	14	21	552	292	851	6715	446	3152	654	20603	95	508	599	4856	17	
2	2	4	14	7	1	1	24	3948	38	70504	3	9350	18	58	18	
1	2	1	211	89	13	25	33	116	105	5286	10	37	221	490	19	
4	1	2	94	57	74	311	121	2132	114	10838	13	254	84	528	20	
101	63	142	1204	590	986	7279	874	13411	1337	166510	176	10569	1388	8201	21	
16	86	305	1535	2476	1354	17446	1120	22321	1256	239699	210	9978	1063	11306	22	117
4	27	135	144	238	12	18	103	2749	114	6523	17	41	162	1044	23	
7	35	68	1077	1953	1278	17024	844	9409	968	53772	164	8491	661	8937	24	
-	13	50	40	66	6	14	49	6957	39	173704	2	1150	38	303	25	
-	-	-	42	48	-	-	7	56	15	347	1	1	45	91	26	
4	9	52	96	312	54	375	91	3067	73	4810	20	289	64	664	27	
15	84	305	1399	2617	1350	17431	1094	22238	1209	239156	204	9972	970	11039	28	
2981	305	683	826	702	1143	12428	1281	35915	1644	144152	311	6361	1755	7869	29	118
1599	156	435	217	209	211	1871	324	7665	411	45593	95	3646	360	3094	30	
680	22	30	167	66	500	7320	210	2543	307	11153	70	1001	149	1372	31	
105	6	20	16	6	7	23	62	12573	43	54505	10	532	19	104	32	
36	72	116	259	63	96	350	366	2575	580	9272	86	7368	1047	2025	33	
510	47	80	145	55	326	2847	307	9978	278	23112	43	416	127	1174	34	
2930	303	681	804	399	1140	12411	1269	35334	1619	143635	304	6331	1702	7769	35	
216	108	170	2210	6416	1698	14783	1632	23079	2160	106857	493	5108	2220	11504	36	119
73	33	66	166	89	17	106	138	1768	201	9360	46	757	245	1024	37	
80	18	23	1211	4050	1454	13531	970	7346	1161	31252	314	1867	828	7007	38	
15	5	17	38	43	2	14	55	7097	51	42895	13	1035	32	130	39	
0	36	38	228	90	45	151	192	823	381	10547	43	613	685	1392	40	
50	11	21	117	216	98	530	146	5316	139	8588	22	621	107	839	41	
218	103	165	1760	4488	1616	14332	1505	22350	1933	102642	438	4893	1897	10392	42	
732	33	79	70	25	81	938	81	2350	96	10411	6	49	117	784	43	121
647	28	64	50	14	59	688	53	1560	72	3636	6	49	60	692	44	
20	-	-	2	1	8	143	4	15	5	64	-	-	1	-	45	
5	1	1	-	-	-	-	4	351	2	4519	-	-	-	-	46	
20	2	13	9	2	1	5	5	40	8	2038	-	-	54	86	47	
41	1	1	4	1	13	102	15	384	8	138	-	-	1	7	48	
733	32	79	65	18	81	938	81	2350	95	10395	6	49	116	785	49	
5832	676	1410	1762	2643	1500	13933	2392	62416	2580	254862	477	5720	3032	15622	50	125
3684	306	752	461	677	367	3230	812	17830	789	58915	131	364	834	7299	51	
655	32	55	256	276	484	6558	282	2118	335	6071	63	135	201	1910	52	
119	17	115	23	21	1	2	71	11957	47	140195	9	920	36	376	53	
393	216	300	696	353	231	886	694	7983	939	19949	190	3767	1648	3674	54	
946	102	185	231	200	412	3231	509	22100	425	20000	79	321	217	1964	55	
5797	673	1407	1667	1527	1495	13907	2368	61988	2535	245130	472	5507	2936	15223	56	

GEWINNUNG. ALLE ANDEREN HANDELSGEWAECHSE (MOHN, KOERNERSENF, FLACHS, HANF, ZICHORIEN, HEIL- UND GEWUERZ-
AELTER.- 7) EINSCHL. DER HIERFUEUR BESTIMMTEN KUEKEN UND SONSTIGE HAEHN.- 8) DES BETRIEBSINHABERS UND/ODER

Noch: 403 Ergebnisse für sozialökonomische Betriebstypen für ausgewählte Betriebssysteme
1. Landwirtschaftliche Betriebe, deren Inhaber natürliche Personen sind, insgesamt

		UND ZWAR								
LFDI NR.	BETRIEBSSYSTEM	INS- GESAMT	LANDW. GENUTZTER FLAECHE	DAUER- GRUENLAND	GETREIDE 1)	ZUCKER				
		BETRIEBE	FLAECHE HA	BETR.-FLAECHE HA	BETR.-FLAECHE HA	BETR. HA				
		1	2	3	4	5	6	7	8	
126 HOHENLÖCKREIS		INSGESAMT	3570	3560	43245	3184	11517	3019	21049	500
01	DAR. MARKTFRUCHTBETRIEBE	696	696	8617	591	1195	691	5319	128	
02	FUTTERBAUBETRIEBE	1205	1200	16840	1188	6471	1110	6049	124	
03	VEREDLUNGSBETRIEBE	348	343	5670	300	530	326	4124	86	
04	DAUERKULTURBETRIEBE	524	524	1641	354	413	202	446	7	
05	LANDW. GEMISCHTBETRIEBE	641	641	9998	622	2680	637	4984	155	
06	BETRIEBSBEREICH LANDW. ZUS.	3414	3404	42766	3055	11289	2966	20922	500	
127 SCHWABISCH HALL		INSGESAMT	5978	5963	81373	5734	34202	5431	32737	229
08	DAR. MARKTFRUCHTBETRIEBE	546	546	4132	457	796	528	2472	14	
09	FUTTERBAUBETRIEBE	3368	3363	45827	3356	24915	3133	13290	43	
10	VEREDLUNGSBETRIEBE	687	677	11715	620	1605	645	7832	86	
11	DAUERKULTURBETRIEBE	24	24	60	12	9	5	5	-	
12	LANDW. GEMISCHTBETRIEBE	945	945	17898	927	5796	938	8772	85	
13	BETRIEBSBEREICH LANDW. ZUS.	5570	5555	79632	5372	33121	5249	32371	228	
128 MAIN-TAUBER-KREIS		INSGESAMT	5284	5270	70010	4041	9570	4850	43230	518
15	DAR. MARKTFRUCHTBETRIEBE	2251	2251	27303	1536	1977	2236	19951	260	
16	FUTTERBAUBETRIEBE	1037	1032	19099	991	4159	990	9270	64	
17	VEREDLUNGSBETRIEBE	259	251	3697	198	257	239	2707	43	
18	DAUERKULTURBETRIEBE	560	560	1983	270	180	279	1019	1	
19	LANDW. GEMISCHTBETRIEBE	1020	1020	17433	949	2799	1019	10105	146	
20	BETRIEBSBEREICH LANDW. ZUS.	5127	5114	69515	3944	9452	4763	43052	514	
135 HEIDENHEIM		INSGESAMT	1551	1543	26438	1379	8838	1398	11390	46
22	DAR. MARKTFRUCHTBETRIEBE	310	310	3554	237	733	309	2124	7	
23	FUTTERBAUBETRIEBE	904	901	18299	889	7121	842	6730	27	
24	VEREDLUNGSBETRIEBE	77	72	963	60	52	66	726	1	
25	DAUERKULTURBETRIEBE	35	35	52	6	28	1	0	-	
26	LANDW. GEMISCHTBETRIEBE	161	161	3338	158	829	159	1748	11	
27	BETRIEBSBEREICH LANDW. ZUS.	1487	1479	26206	1350	8803	1377	11328	46	
136 OSTALBKREIS		INSGESAMT	5590	5576	71421	5302	36472	4940	22725	92
29	DAR. MARKTFRUCHTBETRIEBE	523	523	4282	416	993	504	2525	14	
30	FUTTERBAUBETRIEBE	4125	4118	59083	4104	32611	3843	16539	52	
31	VEREDLUNGSBETRIEBE	197	192	2207	152	438	159	1387	11	
32	DAUERKULTURBETRIEBE	23	23	23	12	6	-	-	-	
33	LANDW. GEMISCHTBETRIEBE	283	283	4244	273	1409	277	2012	15	
34	BETRIEBSBEREICH LANDW. ZUS.	5151	5139	69839	4957	35457	4783	22463	92	
1. RB STUTTGART		INSGESAMT	44539	44435	489826	36846	160154	36082	213641	4173
36	DAR. MARKTFRUCHTBETRIEBE	9699	9699	104963	7715	13569	9480	65979	1854	
37	FUTTERBAUBETRIEBE	16641	16601	243263	16453	116068	15308	77476	858	
38	VEREDLUNGSBETRIEBE	1993	1934	29244	1658	3675	1745	20182	289	
39	DAUERKULTURBETRIEBE	8305	8305	24428	4394	3361	3767	8316	210	
40	LANDW. GEMISCHTBETRIEBE	4801	4801	77625	4573	18743	4767	39788	943	
41	BETRIEBSBEREICH LANDW. ZUS.	41439	41340	479523	34793	155416	35067	211741	4154	
211 BADEN-BADEN		INSGESAMT	407	407	1191	246	393	112	354	-
43	DAR. MARKTFRUCHTBETRIEBE	46	46	390	42	54	27	247	-	
44	FUTTERBAUBETRIEBE	49	49	212	49	193	7	7	-	
45	VEREDLUNGSBETRIEBE	6	6	11	6	8	1	2	-	
46	DAUERKULTURBETRIEBE	265	265	431	129	99	71	65	-	
47	LANDW. GEMISCHTBETRIEBE	2	2	30	2	4	2	19	-	
48	BETRIEBSBEREICH LANDW. ZUS.	368	368	1074	228	358	108	340	-	
212 KARLSRUHE		INSGESAMT	253	252	2392	164	330	170	1500	5
50	DAR. MARKTFRUCHTBETRIEBE	122	122	1334	88	128	113	988	4	
51	FUTTERBAUBETRIEBE	48	47	553	47	173	40	242	1	
52	VEREDLUNGSBETRIEBE	8	8	138	7	9	5	114	-	
53	DAUERKULTURBETRIEBE	8	8	216	5	5	2	133	-	
54	LANDW. GEMISCHTBETRIEBE	5	5	34	5	8	5	18	-	
55	BETRIEBSBEREICH LANDW. ZUS.	191	190	2275	152	323	165	1495	5	

1) EINSCHL. KUERNERMAIS.- 2) OHNE SAMENBAU.- 3) RAPS UND RUEBSEN, HOPFEN, TABAK, RUEBEN UND GRAESER ZUR SAMEN PFLANZEN U.A.)- 4) OHNE AMMEN- UND MUTTERKUEHE.- 5) OHNE FERKEL UNTER 20 KG LEBENDGEWICHT.- 6) 1/2 JAHR UND SEINES EHEGATTEN.

BETRIEBE MIT														BETRIEBE MIT	
RUEBEN	HA	HA	HA	HA	HA	HA	HA	HA	HA	HA	HA	HA	HA	AUSSERBETR.	ILFD
2)	1)	2)	3)	4)	5)	6)	7)	8)	9)	10)	11)	12)	13)	EINKOMMEN	INR.
HA	HA	HA	HA	HA	HA	HA	HA	HA	HA	HA	HA	HA	HA	HA	HA
9	10	11	12	13	14	15	16	17	18	19	20	21	22	23	24
1573	605	1681	2604	4343	1775	16722	2444	91868	2016	156783	479	13074	2002	15668	126
676	216	750	457	750	88	502	439	15941	369	76612	87	799	500	3846	01
257	77	136	946	1573	1107	11923	917	9652	841	14451	208	345	646	6390	02
298	149	434	265	543	41	186	336	45472	168	51804	46	1061	134	1332	03
12	26	48	280	289	36	176	133	985	166	2278	42	147	355	823	04
329	134	290	526	998	502	3934	598	19721	428	10340	88	278	275	3014	05
1572	602	1658	2474	4153	1774	16721	2423	91771	1972	155485	471	2630	1910	15405	06
514	829	2702	4581	13541	4126	41157	4798	152584	3969	144730	1634	8773	2974	25076	07
44	122	526	269	365	13	56	296	4810	303	17337	120	2900	385	2016	127
39	114	198	2538	7168	3140	32236	2759	31144	2457	45469	1098	2300	1743	15677	08
249	356	1363	560	1625	141	893	664	77092	386	65545	126	2850	266	2690	09
-	1	2	12	8	1	1	3	23	5	80	2	2	14	17	10
186	227	589	831	2547	785	7700	931	38861	673	14247	234	578	329	3784	11
518	820	2678	4210	11713	4080	40886	4693	151930	3824	142678	1580	8630	2737	24184	12
1584	798	2369	4473	7193	2230	18494	3906	77185	3158	86192	668	1927	3190	25815	13
992	458	1522	1930	2413	389	1991	1650	22671	1241	33140	185	389	1665	12519	14
147	65	151	879	1534	956	10160	815	8590	717	13209	203	467	433	5527	15
126	89	295	209	393	25	112	250	22065	183	13292	40	379	124	1176	16
2	27	40	379	292	33	143	177	1061	173	1934	28	43	420	1140	17
307	155	353	939	1946	823	6038	961	22545	780	21254	197	616	455	5190	18
1574	794	2361	4336	6578	2226	18444	3857	76932	3094	82829	653	1894	3097	25552	19
111	160	630	493	1295	942	12683	1138	32526	967	55446	162	20829	832	9591	20
41	57	307	71	186	18	89	198	4522	180	19061	35	41	220	1808	21
35	56	130	309	792	813	11677	706	12843	615	15634	104	16668	434	6046	22
8	20	77	25	76	5	19	71	7007	47	17628	7	85	44	385	23
-	-	-	2	1	-	-	-	-	2	25	-	-	22	15	24
28	26	109	54	179	105	896	156	8101	114	2567	16	4035	83	1183	25
112	159	623	461	1234	941	12681	1131	32473	958	55315	162	20829	803	9437	26
109	280	824	3727	10508	4004	43809	3935	63282	3601	133066	844	27499	3373	31782	27
27	97	332	218	346	21	76	295	4053	266	6710	74	354	392	2421	28
37	90	161	2890	7898	3786	42345	3121	31718	2898	64362	686	26310	2427	25973	29
20	48	165	68	220	25	157	175	16306	109	55557	18	735	119	932	30
-	-	-	5	3	-	-	-	-	1	10	-	-	17	18	31
23	37	145	194	594	136	1002	259	10801	173	4283	26	47	161	1524	32
107	272	803	3375	9061	3968	43580	3850	62878	3447	130922	804	27446	3116	30868	33
14400	4303	11734	24375	50757	20675	207338	24724	599460	24363	1574499	5714	110877	23558	173095	34
8239	1790	5506	4674	5591	1376	9712	5090	94045	5171	360032	982	10186	6143	42805	35
2113	580	1067	10984	25649	14933	165449	11431	121893	11396	290433	3070	58365	8435	87098	36
960	720	2610	1269	3002	256	1430	1812	218963	1156	715770	279	18161	851	7601	37
464	383	558	2214	1268	457	1739	1648	13844	2450	53021	424	5437	4681	9992	38
2527	787	1889	3302	7146	3463	27877	4266	147370	3359	130335	759	7541	2001	20897	39
14303	4260	11630	22443	42701	20485	206207	24247	596115	23532	1549591	5514	99690	22111	168393	40
-	4	52	71	33	28	62	33	136	35	3357	4	4	273	573	41
-	2	45	-	-	1	3	5	10	12	118	-	-	31	217	42
-	-	-	4	4	16	34	10	34	6	51	2	2	27	62	43
-	-	-	-	-	-	-	2	12	4	51	2	2	3	6	44
-	1	2	56	18	8	15	13	28	10	2967	-	-	191	227	45
-	1	5	-	-	1	3	2	42	-	-	-	-	-	-	46
-	4	52	60	22	26	55	32	126	32	3187	4	4	252	512	47
69	22	134	5	16	45	392	74	1349	83	17065	17	260	121	666	48
66	18	92	2	2	6	9	43	685	43	1996	10	225	75	493	49
3	2	5	1	1	35	372	21	75	27	499	6	25	27	118	50
-	-	-	-	-	1	2	5	573	6	14167	1	10	2	3	51
-	1	-	1	12	-	-	-	-	-	-	-	-	-	5	52
-	1	-	-	-	3	9	4	10	4	338	-	-	5	34	53
69	22	134	4	15	45	392	73	1343	80	17000	17	260	113	653	54

GEWINNUNG, ALLE ANDEREN HANDELSGEWAECHSE (MOHN, KOERNERSENF, FLACHS, HANF, ZICHORIEN, HEIL- UND GEWUERZ-
AELTER.- 7) EINSCHL. DER HIERFUEER BESTIMMTEN KUEKEN UND SONSTIGE MAEHNE.- 8) DES BETRIEBSINHABERS UND/ODER

Noch: 403 Ergebnisse für sozialökonomische Betriebstypen für ausgewählte Betriebssysteme
1. Landwirtschaftliche Betriebe, deren Inhaber natürliche Personen sind, insgesamt

LFDI NR.	BETRIEBSSYSTEM	UND ZWAR							
		INS- GESAMT	LANDW. GENUTZTER FLAECHE	DAUER- GRUENLAND	GETREIDE 1)	IZUCKER			
		BETRIEBE	FLAECHE HA	BETR. IFLAECHE HA	BETR. IFLAECHE HA	BETR. IFLAECHE HA	BETR.		
		1	2	3	4	5	6	7	8
215 KARLSRUHE	INSGESAMT	3713	3707	32779	2577	4254	2965	21086	276
01	DAR. MARKTFRUCHTBETRIEBE	1861	1861	21844	1338	1956	1791	15638	199
02	FUTTERBAUBETRIEBE	469	468	4619	456	1457	357	1933	29
03	VEREDLUNGSBETRIEBE	70	65	487	52	77	30	349	3
04	DAUERKULTURBETRIEBE	888	888	1942	444	204	466	925	11
05	LANDW. GEMISCHTBETRIEBE	284	284	3356	250	491	282	2049	30
06	BETRIEBSBEREICH LANDW. ZUS.	3572	3566	32248	2540	4225	2926	20894	272
07									
216 RASTATT	INSGESAMT	2370	2369	12497	1753	3357	1573	6569	6
08	DAR. MARKTFRUCHTBETRIEBE	828	828	6208	603	960	773	4361	3
09	FUTTERBAUBETRIEBE	528	527	3251	524	1534	376	1142	1
10	VEREDLUNGSBETRIEBE	48	48	269	38	58	21	199	-
11	DAUERKULTURBETRIEBE	620	620	999	315	234	199	180	1
12	LANDW. GEMISCHTBETRIEBE	180	180	1167	176	400	170	536	1
13	BETRIEBSBEREICH LANDW. ZUS.	2204	2203	11894	1656	3186	1539	6418	6
14									
221 HEIDELBERG	INSGESAMT	171	171	1680	46	142	87	808	49
15	DAR. MARKTFRUCHTBETRIEBE	57	57	1082	21	63	56	585	37
16	FUTTERBAUBETRIEBE	11	11	206	8	49	7	76	5
17	VEREDLUNGSBETRIEBE	4	4	75	1	1	4	56	2
18	DAUERKULTURBETRIEBE	18	18	89	9	18	10	25	-
19	LANDW. GEMISCHTBETRIEBE	7	7	125	4	12	7	65	5
20	BETRIEBSBEREICH LANDW. ZUS.	97	97	1577	43	143	84	807	49
21									
222 MANNHEIM	INSGESAMT	207	203	2784	75	181	152	2105	36
22	DAR. MARKTFRUCHTBETRIEBE	146	146	2570	69	113	143	2035	34
23	FUTTERBAUBETRIEBE	7	6	133	5	63	4	48	1
24	VEREDLUNGSBETRIEBE	9	6	26	-	-	3	18	1
25	DAUERKULTURBETRIEBE	5	5	7	-	-	-	-	-
26	LANDW. GEMISCHTBETRIEBE	1
27	BETRIEBSBEREICH LANDW. ZUS.	168	164	2741	75	181	150	2101	36
28									
225 NECKAR-ODENWALD-KR.	INSGESAMT	3331	3325	48097	2943	12162	3132	24644	180
29	DAR. MARKTFRUCHTBETRIEBE	1251	1251	13365	975	1832	1243	8579	77
30	FUTTERBAUBETRIEBE	1374	1374	26946	1361	8577	1307	11690	75
31	VEREDLUNGSBETRIEBE	122	116	1883	94	231	111	1354	9
32	DAUERKULTURBETRIEBE	37	37	61	21	12	11	8	-
33	LANDW. GEMISCHTBETRIEBE	339	339	4873	331	1239	339	2586	17
34	BETRIEBSBEREICH LANDW. ZUS.	3123	3117	47128	2782	11891	3011	24217	178
35									
226 RHEIN-NECKAR-KREIS	INSGESAMT	2987	2979	37050	1842	5900	2223	20106	649
36	DAR. MARKTFRUCHTBETRIEBE	1300	1300	19286	798	1538	1256	12560	411
37	FUTTERBAUBETRIEBE	560	558	10698	542	3152	480	3979	143
38	VEREDLUNGSBETRIEBE	95	89	1569	59	160	69	1198	16
39	DAUERKULTURBETRIEBE	582	582	1454	144	143	168	502	9
40	LANDW. GEMISCHTBETRIEBE	195	195	3104	169	479	190	1748	67
41	BETRIEBSBEREICH LANDW. ZUS.	2732	2724	36111	1712	5472	2163	19987	646
42									
231 PFORZHEIM	INSGESAMT	119	119	1170	87	460	51	497	1
43	DAR. MARKTFRUCHTBETRIEBE	17	17	396	15	48	17	287	-
44	FUTTERBAUBETRIEBE	48	48	647	48	368	25	181	1
45	VEREDLUNGSBETRIEBE	2	2	7	2	6	1	1	-
46	DAUERKULTURBETRIEBE	1
47	LANDW. GEMISCHTBETRIEBE	4	4	60	4	14	4	20	-
48	BETRIEBSBEREICH LANDW. ZUS.	72	72	1092	70	437	47	489	1
49									
235 CALW	INSGESAMT	2693	2684	17876	2500	8385	2334	6191	11
50	DAR. MARKTFRUCHTBETRIEBE	901	901	3771	803	1079	876	2000	5
51	FUTTERBAUBETRIEBE	1278	1273	11546	1245	6142	1106	3362	5
52	VEREDLUNGSBETRIEBE	59	56	337	51	123	22	172	1
53	DAUERKULTURBETRIEBE	9	9	21	6	5	4	6	-
54	LANDW. GEMISCHTBETRIEBE	101	101	781	98	283	101	353	-
55	BETRIEBSBEREICH LANDW. ZUS.	2348	2340	16456	2203	7632	2109	5893	11
56									

1) EINSCHL. KOERNERMAIS.- 2) OHNE SAMENBAU.- 3) RAPS UND RUEBSEN, HOPFEN, TABAK, RUEBEN UND GRAESER ZUR SAMEN PFLANZEN U.A.).- 4) OHNE AMMEN- UND MUTTERKUEHE.- 5) OHNE FERKEL UNTER 20 KG LEBENDGEWICHT.- 6) 1/2 JAHR UND SEINES EHEGATTEN.

BETRIEBE MIT														BETRIEBE MIT			
RUEBEN 2)	HANDELS- GEWAECHSEN 3)		WALD		MILCHKUEHEN 4)		SCHWEINEN 5)		LEGEHENNEN 6)		SCHLACHT-, MASTHAEHNEN UND -HUEHNERN 7)		AUSSEFBETR. EINKOMMEN 8)	AUS ANDERW. ERWERBS- TAEITIGKEIT	ILFD INR.		
FLAECHEI HA	BETR. HA	FL. HA	BETR. HA	FLAECHEI HA	BETR. HA	TIERE	BETR. HA	TIERE	BETR. HA	TIERE	BETR. HA	TIERE	BETR. HA	LF HA			
9	10	11	12	13	14	15	16	17	18	19	20	21	22	23			
1490	390	1371	272	218	661	4850	1696	20080	1729	127642	291	5247	2498	12260	215		
1233	320	1199	110	25	206	1223	977	11260	941	42190	161	4611	1261	8072	01		
90	16	67	15	7	294	2680	203	706	242	3530	43	265	291	1584	03		
14	4	17	4	0	1	1	32	2061	47	71392	2	2	33	204	04		
30	16	21	83	167	5	6	232	867	279	3553	39	280	685	1170	05		
100	29	60	52	8	152	895	237	5133	199	6763	42	84	181	1136	06		
1467	385	1364	264	207	658	4805	1681	20027	1708	127428	287	5242	2451	12166	07		
11	91	446	353	195	532	2082	955	8304	1005	26234	169	339	1674	6314	216		
10	59	389	20	5	27	89	398	3574	385	7536	82	129	614	2857	08		
0	14	23	38	28	370	1649	278	1323	286	3143	49	100	376	1884	09		
-	1	4	2	3	1	1	30	1314	28	3994	1	15	28	75	10		
0	4	8	185	79	34	64	84	290	142	5033	7	49	425	631	11		
0	12	16	40	25	85	233	151	1773	138	6113	25	36	135	688	12		
10	90	440	285	140	517	2036	941	8274	979	25819	164	329	1578	6135	13		
217	28	39	5	4	26	352	49	1570	50	21452	17	110	36	367	221		
174	25	35	2	3	15	173	29	579	30	2267	16	108	15	254	15		
19	1	3	-	-	5	95	4	36	7	368	1	2	5	92	16		
10	-	-	-	-	-	-	3	519	2	15900	-	-	-	-	17		
-	1	1	2	0	2	17	7	35	5	125	-	-	6	14	18		
16	1	1	-	-	4	67	6	401	4	2760	-	-	-	-	19		
219	28	40	4	3	26	352	49	1570	48	21420	17	110	26	360	20		
142	76	130	9	7	19	169	101	3243	68	49708	3	4	47	495	222		
136	73	127	9	7	16	115	94	2079	59	4942	3	4	35	435	22		
2	1	0	-	-	3	54	3	6	2	20	-	-	2	50	23		
5	1	2	-	-	-	-	4	1158	7	44746	-	-	2	0	24		
-	-	-	-	-	-	-	-	-	-	-	-	-	4	6	25		
-	-	-	-	-	-	-	-	-	-	-	-	-	-	-	26		
143	75	129	9	7	19	169	101	3243	68	49708	3	4	43	491	27		
641	517	1961	2190	5342	1679	16859	2396	37151	1480	97182	211	1677	2118	19247	225		
370	295	1252	715	576	162	845	839	10151	494	33825	69	768	980	7462	29		
161	108	286	967	2810	1255	14664	1036	9642	692	11494	92	216	679	8538	30		
36	36	196	62	164	7	23	114	11421	43	38577	5	5	59	371	31		
-	1	2	14	8	-	-	6	30	6	59	1	1	23	45	32		
36	59	149	256	824	241	1241	325	5499	198	12668	34	675	235	2362	33		
603	499	1885	2014	4382	1665	16773	2320	36743	1433	96623	201	1665	1976	18778	34		
2697	468	1013	821	1632	839	10054	1442	40064	1151	183082	149	2822	1563	8645	226		
1957	371	822	300	291	243	1907	797	17896	542	77855	68	156	706	4849	36		
410	39	50	250	568	458	7161	252	1970	274	7124	39	135	203	1837	37		
77	19	72	23	47	3	16	78	14321	45	82771	3	2168	36	323	38		
15	11	23	63	32	4	6	67	551	75	5626	12	27	403	529	39		
200	27	40	56	103	112	894	175	5008	123	9120	16	292	90	682	40		
2659	467	1007	692	1041	820	9984	1409	39746	1109	182496	138	2778	1438	9220	41		
1	9	48	27	31	24	392	23	1216	44	3631	14	27	50	383	231		
-	8	45	1	2	2	15	7	715	8	262	3	14	12	203	43		
1	-	-	10	8	20	367	13	399	26	524	8	9	29	148	44		
-	-	-	1	0	-	-	-	-	1	190	-	-	-	-	45		
-	-	-	-	-	-	-	-	-	-	-	-	-	-	-	46		
-	1	3	1	0	2	10	3	102	4	113	1	2	2	13	47		
1	9	48	14	10	24	392	23	1216	39	1089	12	25	44	366	48		
10	182	340	1563	4482	1229	8596	1344	11005	1719	61571	451	2321	1735	9330	235		
7	84	177	408	184	24	160	328	1772	520	9961	113	430	607	2180	50		
0	66	111	766	2326	1069	7787	770	4903	906	20861	260	1306	833	5868	51		
2	8	12	13	31	3	11	31	1949	38	8744	7	35	33	163	52		
-	-	-	4	1	-	-	2	5	4	73	-	-	4	11	53		
-	14	30	68	140	41	174	91	1900	75	18465	19	398	69	395	54		
9	172	330	1259	2682	1137	8132	1222	10529	1543	58104	399	2169	1546	8617	55		

GEWINNUNG, ALLE ANDEREN HANDELSGEWAECHSE (MOHN, KOERNERSENF, FLACHS, HANF, ZICHORIEN, HEIL- UND GEWUERZ-
AELTER.- 7) EINSCHL. DER HIERFUEUR BESTIMMTEN KUEKEN UND SONSTIGE HAEHNE.- 8) DES BETRIEBSINHABERS UND/ODER

Kreise

Noch: 403 Ergebnisse für sozialökonomische Betriebstypen für ausgewählte Betriebssysteme
1. Landwirtschaftliche Betriebe, deren Inhaber natürliche Personen sind, insgesamt

LFDI NR.	BETRIEBSSYSTEM	UND ZWAR									
		INS- GESAMT	LANDW. GENUTZTER FLAECHE	DAUER- GRUENLAND	GETREIDE 1)	ZUCKER					
		BETRIEBE	FLAECHE HA	BETR.-FLAECHE HA	BETR.-FLAECHE HA	BETR.-FLAECHE HA	BETR.-FLAECHE HA	BETR.-FLAECHE HA	BETR.-FLAECHE HA	BETR.-FLAECHE HA	BETR.-FLAECHE HA
		1	2	3	4	5	6	7	8	9	10
236 ENZKREIS	INSGESAMT	1982	1980	16977	1819	5733	1611	7612	63		
01	DAR. MARKTFRUCHTBETRIEBE	872	872	5919	809	1594	832	3275	28		
02	FUTTERBAUBETRIEBE	583	583	8097	575	3152	471	3047	24		
03	VEREDLUNGSBETRIEBE	49	47	232	43	54	12	115	-		
04	DAUERKULTURBETRIEBE	263	263	555	209	213	139	164	-		
05	LANDW. GEMISCHTBETRIEBE	133	133	1897	132	565	132	957	10		
06	BETRIEBSBEREICH LANDW. ZUS.	1900	1898	16700	1768	5618	1586	7558	62		
237 FREUDENSTADT	INSGESAMT	2868	2867	21399	2663	11034	1983	7099	6		
08	DAR. MARKTFRUCHTBETRIEBE	777	777	4400	651	1016	759	2618	1		
09	FUTTERBAUBETRIEBE	1317	1317	11735	1300	7259	822	2854	4		
10	VEREDLUNGSBETRIEBE	48	47	333	44	77	21	215	-		
11	DAUERKULTURBETRIEBE	15	15	15	3	2	5	3	-		
12	LANDW. GEMISCHTBETRIEBE	168	168	2502	165	983	166	1143	1		
13	BETRIEBSBEREICH LANDW. ZUS.	2325	2324	18985	2163	9337	1773	6833	6		
2 RB KARLSRUHE	INSGESAMT	21101	21063	195892	16715	52331	16393	98571	1282		
15	DAR. MARKTFRUCHTBETRIEBE	8178	8178	80565	6212	10381	7886	53173	799		
16	FUTTERBAUBETRIEBE	6272	6261	78643	6160	32159	5002	28561	289		
17	VEREDLUNGSBETRIEBE	520	494	5367	397	844	300	3793	32		
18	DAUERKULTURBETRIEBE	2711	2711	5792	1286	936	1075	2011	21		
19	LANDW. GEMISCHTBETRIEBE	1419	1419	17914	1337	4483	1398	9494	131		
20	BETRIEBSBEREICH LANDW. ZUS.	19100	19063	188281	15392	48803	15661	97032	1272		
311 FREIBURG IM BREISGAU	INSGESAMT	534	532	3626	183	1143	345	1571	9		
22	DAR. MARKTFRUCHTBETRIEBE	33	33	489	23	83	29	370	1		
23	FUTTERBAUBETRIEBE	36	35	946	34	835	24	66	-		
24	VEREDLUNGSBETRIEBE	6	5	19	4	14	2	4	-		
25	DAUERKULTURBETRIEBE	388	388	1744	90	109	255	932	7		
26	LANDW. GEMISCHTBETRIEBE	28	28	315	21	67	27	187	1		
27	BETRIEBSBEREICH LANDW. ZUS.	491	489	3513	172	1108	337	1559	9		
315 BREISGAU-HOCHSCHW.	INSGESAMT	6933	6924	50750	3683	24715	3977	15734	104		
29	DAR. MARKTFRUCHTBETRIEBE	669	669	8525	318	601	650	6372	48		
30	FUTTERBAUBETRIEBE	1640	1640	20689	1632	16734	911	2458	9		
31	VEREDLUNGSBETRIEBE	73	65	595	49	187	38	361	2		
32	DAUERKULTURBETRIEBE	3815	3815	11211	1054	1217	1916	4032	28		
33	LANDW. GEMISCHTBETRIEBE	294	294	4175	254	943	292	2292	17		
34	BETRIEBSBEREICH LANDW. ZUS.	6491	6483	45195	3307	15682	3807	15515	104		
316 EMMENDINGEN	INSGESAMT	4209	4208	24244	2559	10653	2921	8510	74		
36	DAR. MARKTFRUCHTBETRIEBE	466	466	3106	312	390	453	2369	20		
37	FUTTERBAUBETRIEBE	798	798	6886	794	4720	642	1273	7		
38	VEREDLUNGSBETRIEBE	47	46	667	35	52	36	510	3		
39	DAUERKULTURBETRIEBE	2160	2160	6016	760	602	1261	2467	28		
40	LANDW. GEMISCHTBETRIEBE	249	249	2616	218	613	246	1493	16		
41	BETRIEBSBEREICH LANDW. ZUS.	3720	3719	19291	2119	6417	2638	8112	74		
317 ORTENAUKEIS	INSGESAMT	9325	9321	60172	7658	24564	7139	23272	96		
43	DAR. MARKTFRUCHTBETRIEBE	2023	2023	15290	1472	2246	1949	11068	40		
44	FUTTERBAUBETRIEBE	2130	2130	16594	2118	8783	1650	4583	18		
45	VEREDLUNGSBETRIEBE	103	100	1237	70	128	73	1031	-		
46	DAUERKULTURBETRIEBE	2619	2619	8878	1744	2110	1713	2463	24		
47	LANDW. GEMISCHTBETRIEBE	818	818	6157	773	2149	777	2740	10		
48	BETRIEBSBEREICH LANDW. ZUS.	7693	7690	48156	6177	15416	6162	21885	92		
325 ROTTWEIL	INSGESAMT	3265	3259	32491	2993	15904	2792	11636	14		
50	DAR. MARKTFRUCHTBETRIEBE	705	705	5132	537	1330	689	2940	4		
51	FUTTERBAUBETRIEBE	1759	1756	20031	1724	11154	1588	5978	10		
52	VEREDLUNGSBETRIEBE	59	56	789	49	139	34	488	-		
53	DAUERKULTURBETRIEBE	11	11	22	8	11	2	3	-		
54	LANDW. GEMISCHTBETRIEBE	246	246	4228	238	1566	241	1970	-		
55	BETRIEBSBEREICH LANDW. ZUS.	2780	2774	30202	2556	14200	2554	11379	14		

1) EINSCHL. KOERNERMAIS.- 2) OHNE SAMENBAU.- 3) RAPS UND RUEBSEN, HOPFEN, TABAK, RUEBEN UND GRAESER ZUK SAMEN
PFLANZEN U.A.).- 4) OHNE AMMEN- UND MUTTERKUEHE.- 5) OHNE FERKEL UNTER 20 KG LEBENDGEWICHT.- 6) 1/2 JAHR UND
SEINES EHEGATTEN.

BETRIEBE MIT														BETRIEBE MIT	
RUEBEN 21	HANDELS- GEWAECHSEN 3)	WALD	MILCHKUEHEN 4)	SCHWEINEN 5)	LEGEHENNEN 6)	SCHLACHT- MASTHAEHEN UND -HUEHNERN 7)	AUSSERBETR. EINKOMMEN 8)	AUS ANDERW. ERWERBS- TAEITIGKEIT	ILFD	INR.					
FLAECHEIBETR. HA	FL. HA	BETR. HA	FLAECHEI HA	BETR. HA	TIERE HA	BETR. HA	TIERE HA	BETR. HA	TIERE HA	BETR. HA	TIERE HA	BETR. HA	TIERE HA	BETR. HA	LF HA
9	10	11	12	13	14	15	16	17	18	19	20	21	22	23	24
210	258	556	185	116	562	5325	781	9559	1045	44700	274	1980	1188	7204	01
135	176	395	76	31	60	289	334	2741	478	12725	111	1135	574	3348	02
55	51	104	61	35	419	4540	281	2198	322	8883	104	370	307	2763	03
-	3	12	3	1	1	2	18	2067	33	17867	6	205	24	46	04
-	8	9	10	2	3	9	37	100	95	1113	29	93	175	362	05
18	18	29	8	2	75	460	104	2426	103	3929	23	176	71	549	06
208	256	549	158	71	558	5300	774	9532	1031	44517	273	1979	1151	7068	07
1	194	415	1848	6889	1303	8362	1576	13836	1491	51911	315	1040	1889	10970	08
0	131	280	434	231	50	162	460	3456	443	6294	65	221	568	3004	09
0	25	48	739	1816	975	6819	754	5158	701	20028	186	628	838	5438	10
-	6	13	19	17	2	6	31	1513	26	8625	4	10	28	131	11
-	-	-	9	7	-	-	-	-	3	22	-	-	8	7	12
1	25	68	129	205	116	589	161	3166	126	13908	19	127	110	1056	13
1	187	409	1330	2276	1143	7576	1406	13293	1299	48077	274	986	1552	9636	14
5489	2239	6505	7349	18965	6947	57495	10470	147513	9900	687535	1915	15831	13192	76454	15
4088	1562	4858	2077	1357	812	4990	4311	54918	4005	199971	701	7801	5478	33374	16
741	323	697	2851	7603	4919	46222	3665	26450	3491	76525	790	3058	3617	28382	17
144	78	328	127	263	19	62	348	36908	280	307024	31	2452	248	1322	18
45	43	101	428	326	56	117	448	1906	619	18571	88	450	1929	3009	19
371	188	403	610	1307	832	4575	1256	25460	974	74177	179	1790	898	6915	20
5389	2194	6387	6093	10856	6638	55966	10031	145642	9369	676268	1789	15551	12170	73002	21
23	1	-	110	370	70	391	174	3533	165	9952	22	94	286	894	22
2	-	-	8	7	2	10	11	73	11	128	2	11	21	126	23
-	-	-	15	135	26	203	23	187	21	343	8	19	22	138	24
-	-	-	1	1	-	-	3	14	4	6015	-	-	3	9	25
17	1	-	65	31	23	72	110	2732	112	2450	9	26	221	522	26
4	-	-	12	33	15	89	25	523	17	921	1	2	12	76	27
23	1	-	101	207	66	374	172	3529	165	9857	20	58	275	871	28
169	181	466	2718	12780	2151	19488	2978	26977	2376	80685	463	2888	4119	19360	29
119	77	241	95	82	86	295	385	5851	279	12127	34	59	406	2874	30
17	27	98	792	4630	1382	14485	1122	4961	805	17471	186	382	1008	8737	31
4	6	11	10	16	4	14	56	4185	33	20312	5	5	47	237	32
6	43	68	1373	686	251	835	940	5208	916	18844	149	2255	2306	4296	33
26	26	44	79	119	199	1180	255	5947	194	9870	44	51	132	1145	34
172	179	462	2349	5533	1922	16809	2758	26152	2227	78624	418	2792	3899	17289	35
86	51	74	1651	12120	1392	8522	2070	22701	1755	112730	559	8561	2649	9834	36
36	35	55	75	22	52	97	236	2749	228	4014	55	387	351	1715	37
12	3	3	473	2648	704	5284	661	3081	515	7293	205	361	465	2648	38
12	2	4	16	20	5	10	40	7418	21	43872	5	14	25	150	39
13	8	10	571	236	146	281	565	3386	551	21833	109	281	1451	2851	40
16	3	2	82	204	136	435	223	4747	168	31524	58	7218	129	841	41
89	51	74	1217	3130	1043	6107	1729	21381	1483	108536	432	8261	2425	8205	42
35	560	793	3749	34889	4110	21698	6010	48817	5305	201189	1275	6641	5845	24269	43
13	387	598	121	51	239	1017	1194	15764	1164	38946	310	551	1484	7305	44
4	75	98	1010	3575	1841	10846	1685	6899	1414	23894	389	822	1411	6737	45
-	13	29	17	28	5	8	87	4724	57	79457	13	2224	64	295	46
14	21	15	856	1536	379	986	1098	4441	1122	19970	113	792	1601	3679	47
3	58	47	289	1088	544	2161	733	7331	618	22395	154	1304	490	2340	48
34	554	787	2293	6278	3008	15018	4801	44159	4375	184662	979	5693	5050	20356	49
2	398	1111	1992	6815	1994	12809	2208	27219	1906	80283	467	2104	2187	17612	50
0	150	509	309	216	54	218	383	4463	355	10748	71	170	491	3142	51
1	140	283	1043	2065	1594	10669	1355	10119	1173	29829	310	943	1237	11382	52
-	22	109	18	45	4	15	47	5398	35	22549	9	828	24	168	53
-	1	0	4	2	-	-	-	-	3	22	-	-	6	9	54
-	78	205	165	234	168	1027	235	6693	167	13529	33	113	156	1810	55
1	391	1106	1539	2562	1825	11929	2020	26673	1733	76677	423	2054	1914	16511	56

GEWINNUNG, ALLE ANDEREN HANDELSGEWAECHSE (MOHN, KOERNERSENF, FLACHS, HANF, ZICHORIEN, HEIL- UND GEWUERZ-
AELTER.- 7) EINSCHL. DER HIERFUEER BESTIMMTEN KUEKEN UND SONSTIGE HAEHNE.- 8) DES BETRIEBSINHABERS UND/ODER

Noch: 403 Ergebnisse für sozialökonomische Betriebstypen für ausgewählte Betriebssysteme

1. Landwirtschaftliche Betriebe, deren Inhaber natürliche Personen sind, insgesamt

LFDI NR.	BETRIEBSSYSTEM	UND ZWAR									
		INS- GESAMT	LANDW. GENÜTZTER FLÄCHE	DAUER- GRÜNLAND	GETREIDE 1)	ZUCKER					
		BETRIEBE	FLÄCHE HA	BETR.-FLÄCHE HA	BETR.-FLÄCHE HA	BETR.-FLÄCHE HA	BETR.				
		1	2	3	4	5	6	7	8		
326	SCHWARZWALD-BAAH-KR.										
01	INSGESAMT	2955	2952	41595	2830	26322	2419	11393	2		
02	DAR. MARKTFRUCHTBETRIEBE	349	349	3337	267	1021	336	1869	-		
03	FUTTERBAUBETRIEBE	2026	2026	30717	2021	20301	1746	7534	2		
04	VEREDLUNGSBETRIEBE	69	66	1246	60	273	51	814	-		
05	DAUERKULTURBETRIEBE	-	-	-	-	-	-	-	-		
06	LANDW. GEMISCHTBETRIEBE	119	119	2267	118	981	118	1008	-		
07	BETRIEBSBEREICH LANDW. ZUS.	2563	2560	37567	2466	22576	2251	11225	2		
327	TUTTLINGEN										
08	INSGESAMT	2117	2112	25745	2020	16204	1751	6940	3		
09	DAR. MARKTFRUCHTBETRIEBE	514	514	3454	467	1690	492	1367	2		
10	FUTTERBAUBETRIEBE	1090	1086	18902	1082	12479	962	4588	1		
11	VEREDLUNGSBETRIEBE	42	41	477	34	177	31	247	-		
12	DAUERKULTURBETRIEBE	7	7	30	5	18	3	1	-		
13	LANDW. GEMISCHTBETRIEBE	121	121	1694	116	847	120	636	-		
14	BETRIEBSBEREICH LANDW. ZUS.	1774	1769	24557	1704	15211	1608	6839	3		
335	KONSTANZ										
15	INSGESAMT	2885	2881	35894	2432	15865	2280	13659	19		
16	DAR. MARKTFRUCHTBETRIEBE	720	720	7075	610	1964	693	4150	4		
17	FUTTERBAUBETRIEBE	1341	1339	23682	1333	12239	1219	7479	14		
18	VEREDLUNGSBETRIEBE	53	51	584	48	144	37	381	-		
19	DAUERKULTURBETRIEBE	204	204	957	119	152	83	294	-		
20	LANDW. GEMISCHTBETRIEBE	210	210	2931	202	1153	208	1293	1		
21	BETRIEBSBEREICH LANDW. ZUS.	2528	2524	35229	2312	15652	2240	13597	19		
336	LOERRACH										
22	INSGESAMT	2757	2752	23436	2420	13960	1485	5762	12		
23	DAR. MARKTFRUCHTBETRIEBE	195	195	1561	154	392	180	951	2		
24	FUTTERBAUBETRIEBE	1349	1347	14597	1345	10615	703	2240	5		
25	VEREDLUNGSBETRIEBE	34	32	307	30	76	20	202	-		
26	DAUERKULTURBETRIEBE	515	515	1873	303	323	260	730	3		
27	LANDW. GEMISCHTBETRIEBE	234	234	3004	213	721	225	1565	2		
28	BETRIEBSBEREICH LANDW. ZUS.	2327	2323	21342	2045	12127	1388	5688	12		
337	WALDSHUT										
29	INSGESAMT	3778	3771	41962	3672	25251	2736	10242	9		
30	DAR. MARKTFRUCHTBETRIEBE	236	236	2787	204	882	231	1409	1		
31	FUTTERBAUBETRIEBE	2404	2400	31221	2395	19574	2005	6898	5		
32	VEREDLUNGSBETRIEBE	55	53	711	49	214	38	368	-		
33	DAUERKULTURBETRIEBE	75	75	294	48	90	13	51	-		
34	LANDW. GEMISCHTBETRIEBE	213	213	3237	210	1326	205	1268	3		
35	BETRIEBSBEREICH LANDW. ZUS.	2983	2977	38250	2906	22086	2492	9994	9		
3	RB FREIBURG										
36	INSGESAMT	38758	38712	339915	30450	174601	27845	108719	342		
37	DAR. MARKTFRUCHTBETRIEBE	5910	5910	50756	4364	10599	5702	32865	122		
38	FUTTERBAUBETRIEBE	14573	14557	184265	14478	117434	11450	43097	71		
39	VEREDLUNGSBETRIEBE	541	515	6632	428	1444	360	4406	5		
40	DAUERKULTURBETRIEBE	9754	9794	31025	4131	4632	5506	10973	90		
41	LANDW. GEMISCHTBETRIEBE	2532	2532	30624	2363	10366	2459	14452	50		
42	BETRIEBSBEREICH LANDW. ZUS.	33350	33308	303302	25764	144475	25477	105793	338		
415	REUTLINGEN										
43	INSGESAMT	3845	3842	43983	3493	22982	3412	13704	13		
44	DAR. MARKTFRUCHTBETRIEBE	1196	1196	5662	970	2089	1165	2694	2		
45	FUTTERBAUBETRIEBE	2001	2000	33125	1992	18797	1817	8922	8		
46	VEREDLUNGSBETRIEBE	92	90	1072	80	300	68	601	-		
47	DAUERKULTURBETRIEBE	113	113	186	72	70	49	22	1		
48	LANDW. GEMISCHTBETRIEBE	262	262	3354	252	1408	258	1394	2		
49	BETRIEBSBEREICH LANDW. ZUS.	3664	3661	43399	3366	22664	3357	13633	13		
416	TUEBINGEN										
50	INSGESAMT	2573	2571	19556	2273	6734	2366	9355	69		
51	DAR. MARKTFRUCHTBETRIEBE	1562	1562	9263	1355	2200	1547	5457	30		
52	FUTTERBAUBETRIEBE	547	546	6992	544	3524	499	2285	19		
53	VEREDLUNGSBETRIEBE	37	36	610	28	90	30	446	1		
54	DAUERKULTURBETRIEBE	84	84	110	56	28	50	24	-		
55	LANDW. GEMISCHTBETRIEBE	182	182	2234	178	722	179	1078	18		
56	BETRIEBSBEREICH LANDW. ZUS.	2412	2410	19209	2161	6564	2305	9290	68		

1) EINSCHL. KOERNERMAIS.- 2) OHNE SAMENBAU.- 3) RAPS UND RUEBSEN, HOPFEN, TABAK, RUEBEN UND GRAESER ZUR SAMEN PFLANZEN U.A.).- 4) OHNE AMMEN- UND MUTTERKUEHE.- 5) OHNE FERKEL UNTER 20 KG LEBENDGEWICHT.- 6) 1/2 JAHR UND SEINES EHEGATTEN.

BETRIEBE MIT														BETRIEBE MIT			
RUEBEN		HANDELS- GEWAECHSEN		WALD		MILCHKUEHEN		SCHWEINEN		LEGEHENNEN		SCHLACHT- MASTHAEHNEN UND -HUEHNERN		AUSSERBETR.		EINKOMMEN 8)	
2)		3)				4)		5)		6)		7)				1) LFD	
FLAECHENBETR. I		FL. I		BETR. I		FLAECHEN I		BETR. I		TIERE I		BETR. I		TIERE I		BETR. I	
HA		HA		HA		HA		HA		HA		HA		HA		HA	
9	10	11	12	13	14	15	16	17	18	19	20	21	22	23			
3	163	534	1502	9827	2158	20826	2020	26647	1410	72544	255	683	1940	19862	01	326	
-	49	201	82	71	24	85	168	2221	113	6739	12	21	260	1877	02		
3	77	192	982	3570	1853	18270	1512	11511	1107	31608	205	306	1338	14906	03		
-	20	102	15	13	5	17	58	8630	23	28083	4	305	32	324	04		
-	-	-	-	-	-	-	-	-	-	-	-	-	-	-	05		
-	16	39	54	72	81	511	113	3826	54	4181	5	6	82	1105	06		
3	162	534	1133	3726	1963	18883	1851	26188	1297	70611	226	638	1712	18212	07		
0	119	353	1362	1643	1021	8933	1221	11936	871	52990	163	484	1468	14256	08	327	
0	40	166	287	176	21	76	249	1542	160	1817	27	33	381	2749	09		
0	62	136	641	832	934	8580	781	6321	570	21977	122	237	751	9440	10		
-	4	11	15	17	4	13	30	1614	23	24219	3	202	29	355	11		
-	-	-	3	3	1	4	1	6	1	9	-	-	4	27	12		
-	13	40	88	156	58	249	112	2324	55	4360	6	6	86	916	13		
0	119	353	1034	1184	1018	8922	1173	11807	809	52382	158	478	1251	13487	14		
74	229	574	1334	1610	1391	15409	1596	23660	1315	52739	306	1103	1650	14175	15	335	
50	114	343	288	210	56	192	342	4614	265	9642	64	185	521	3957	16		
22	70	121	704	905	1183	14448	953	10658	796	19715	186	643	712	8165	17		
-	7	28	18	47	3	4	42	3835	32	18539	6	7	31	140	18		
-	11	30	82	59	6	25	46	303	42	921	9	22	113	279	19		
2	27	52	137	185	134	712	186	4166	129	3393	34	238	123	1384	20		
74	229	574	1229	1406	1382	15381	1571	23576	1264	52210	299	1095	1500	13925	21		
33	48	114	1951	5155	1508	10664	1484	12098	1213	59465	211	542	1767	11098	22	336	
22	15	43	106	103	9	30	93	952	84	4296	10	40	139	913	23		
4	5	11	917	1931	1180	9040	868	3213	643	11357	121	410	882	6930	24		
-	3	7	16	21	3	3	23	2440	24	20602	1	1	16	93	25		
0	13	32	329	249	32	129	161	1282	180	7250	34	44	341	824	26		
7	11	21	200	257	132	914	183	3818	145	14350	21	23	112	905	27		
33	47	114	1568	2561	1356	10116	1328	11705	1076	57855	187	518	1490	9665	28		
11	266	769	3251	11486	2532	18704	2179	22361	1314	61682	151	992	2511	21481	29	337	
2	72	263	167	257	31	96	115	1239	85	4737	5	608	174	1491	30		
4	118	291	2025	6018	2126	16976	1623	9687	962	23940	109	296	1549	15304	31		
-	11	39	32	66	9	37	43	5372	26	21447	1	4	33	265	32		
-	3	12	64	63	4	14	9	51	11	203	-	-	44	96	33		
4	52	139	193	512	122	759	191	5482	91	9426	12	38	142	1596	34		
10	256	744	2481	6916	2292	17882	1981	21831	1175	59753	127	946	1942	18752	35		
436	2016	4792	19620	96695	18327	137444	21940	225949	17634	784259	3872	24092	24422	152841	36	3	
244	939	2419	1538	1195	574	2116	3176	39468	2744	93194	590	2105	4228	26149	37		
67	577	1233	8602	26309	12828	108801	10587	66637	8006	187427	1841	4419	9379	84387	38		
16	88	340	158	274	42	121	425	48630	278	285095	47	3590	304	2036	39		
50	101	171	3347	2865	842	2346	2534	17409	2938	71502	423	3420	6087	12583	40		
62	284	589	1299	2860	1589	8037	2258	44857	1638	113949	368	8999	1464	12118	41		
439	1989	4752	14944	33503	15875	121421	19384	217001	15604	751167	3269	22533	21462	137273	42		
14	175	439	1927	1864	1861	16845	2149	32873	2274	186155	365	3179	2471	23930	43	415	
0	66	187	521	300	29	50	536	3644	629	10160	82	195	820	3965	44		
9	70	141	1072	1155	1660	16060	1298	18019	1325	40934	226	621	1262	16952	45		
-	18	63	30	28	7	17	61	4617	66	121614	5	2276	52	558	46		
0	1	0	17	12	2	2	10	22	26	358	5	12	68	124	47		
5	20	51	176	248	159	679	232	6518	197	12764	44	72	181	1963	48		
14	175	442	1816	1743	1857	16808	2137	32820	2247	185830	362	3176	2383	23562	49		
127	326	922	1422	767	617	4546	1203	18029	1439	75340	243	967	1587	9781	50	416	
64	239	722	811	378	75	391	684	7387	849	33855	139	410	1002	4857	51		
31	30	71	295	159	428	3489	312	3009	362	12045	73	177	318	3273	52		
3	9	53	19	11	2	7	30	4101	26	19992	3	321	22	255	53		
-	-	-	44	15	1	1	7	17	31	447	3	4	55	71	54		
30	47	75	142	100	109	650	156	3247	138	8488	19	25	122	1160	55		
128	325	921	1311	663	615	4538	1189	17761	1406	74827	237	937	1519	9616	56		

GEWINNUNG, ALLE ANDEREN HANDELSGEWAECHSE (MOHN, KOERNERSENF, FLACHS, HANF, ZICHORIEN, HEIL- UND GEWUERZ-
AELTER.- 7) EINSCHL. DER HIERFUER BESTIMMTEN KUEKEN UND SONSTIGE HAEHNE.- 8) DES BETRIEBSINHABERS UND/ODER

Kreise

Noch: 403 Ergebnisse für sozialökonomische Betriebstypen für ausgewählte Betriebssysteme
1. Landwirtschaftliche Betriebe, deren Inhaber natürliche Personen sind, insgesamt

LFDI NR.	BETRIEBSSYSTEM	UND ZWAR							
		INS- GESAMT	LANDW. GENUTZTER FLAECHE	DAUER- GRUENLAND	GETREIDE	1)	ZUCKER		
		BETRIEBE	FLAECHE HA	BETR. FLAECHE HA	BETR. FLAECHE HA	BETR. FLAECHE HA	BETR. FLAECHE HA	BETR.	
		1	2	3	4	5	6	7	8
417	ZOLLERNALKREIS								
01	INSGESAMT	3748	3746	34227	3449	20146	2885	10022	18
02	DAR. MARKTFRUCHTBETRIEBE	1611	1611	11678	1392	4897	1570	5202	11
03	FUTTERBAUBETRIEBE	1105	1104	17082	1101	11946	801	3371	6
04	VEREDLUNGSBETRIEBE	67	66	797	58	334	35	360	-
05	DAUERKULTURBETRIEBE	36	36	59	24	26	8	5	-
06	LANDW. GEMISCHTBETRIEBE	177	177	2266	174	1069	174	880	-
07	BETRIEBSBEREICH LANDW. ZUS.	2996	2994	31882	2749	18272	2588	9818	17
421	ULM								
08	INSGESAMT	295	293	5170	240	957	250	2940	7
09	DAR. MARKTFRUCHTBETRIEBE	75	75	1491	56	92	71	1103	1
10	FUTTERBAUBETRIEBE	133	132	2536	132	740	126	1116	4
11	VEREDLUNGSBETRIEBE	26	25	491	20	27	23	378	1
12	DAUERKULTURBETRIEBE	4	4	6	1	0	-	-	-
13	LANDW. GEMISCHTBETRIEBE	24	24	535	24	83	24	321	1
14	BETRIEBSBEREICH LANDW. ZUS.	262	260	5059	233	942	244	2918	7
425	ALB-DONAU-KREIS								
15	INSGESAMT	4973	4961	78018	4507	23682	4744	36633	91
16	DAR. MARKTFRUCHTBETRIEBE	1042	1042	10596	788	1257	1037	7157	22
17	FUTTERBAUBETRIEBE	2615	2611	48069	2597	18548	2526	18048	47
18	VEREDLUNGSBETRIEBE	479	471	6593	390	646	457	4763	8
19	DAUERKULTURBETRIEBE	46	46	103	16	10	7	21	-
20	LANDW. GEMISCHTBETRIEBE	672	672	12224	651	3109	669	6483	14
21	BETRIEBSBEREICH LANDW. ZUS.	4854	4842	77585	4442	23570	4696	36472	91
426	BIBERACH								
22	INSGESAMT	5539	5523	83679	5044	36597	5002	30427	74
23	DAR. MARKTFRUCHTBETRIEBE	951	951	9863	667	1327	938	6502	18
24	FUTTERBAUBETRIEBE	3588	3585	61443	3567	32403	3237	16901	39
25	VEREDLUNGSBETRIEBE	404	391	4914	308	593	367	3403	7
26	DAUERKULTURBETRIEBE	40	40	66	14	27	4	2	-
27	LANDW. GEMISCHTBETRIEBE	415	415	6769	399	2010	413	3492	10
28	BETRIEBSBEREICH LANDW. ZUS.	5398	5382	83055	4955	36360	4959	30300	74
435	BODENSEEKREIS								
29	INSGESAMT	3305	3298	36562	2766	17926	1837	8893	31
30	DAR. MARKTFRUCHTBETRIEBE	330	330	4227	274	818	313	2679	4
31	FUTTERBAUBETRIEBE	1513	1510	20238	1506	13327	917	3304	16
32	VEREDLUNGSBETRIEBE	61	58	632	53	147	31	402	-
33	DAUERKULTURBETRIEBE	910	910	6472	529	1682	265	638	1
34	LANDW. GEMISCHTBETRIEBE	301	301	4404	283	1640	289	1799	10
35	BETRIEBSBEREICH LANDW. ZUS.	3115	3109	35973	2645	17614	1815	8822	31
436	RAVENSBURG								
36	INSGESAMT	6052	6033	95206	5829	72024	2687	12491	4
37	DAR. MARKTFRUCHTBETRIEBE	284	284	3915	232	742	266	2353	2
38	FUTTERBAUBETRIEBE	5066	5059	85072	5049	68730	2179	8351	2
39	VEREDLUNGSBETRIEBE	172	160	1425	144	503	73	720	-
40	DAUERKULTURBETRIEBE	151	151	1318	89	311	35	122	-
41	LANDW. GEMISCHTBETRIEBE	117	117	2037	111	717	106	855	-
42	BETRIEBSBEREICH LANDW. ZUS.	5790	5771	93767	5625	71003	2659	12401	4
437	SIGMARINGEN								
43	INSGESAMT	4019	4009	58848	3664	23843	3805	24077	16
44	DAR. MARKTFRUCHTBETRIEBE	922	922	8386	682	1699	912	5237	2
45	FUTTERBAUBETRIEBE	2385	2382	40932	2369	19387	2282	13917	12
46	VEREDLUNGSBETRIEBE	164	157	2239	132	347	142	1536	-
47	DAUERKULTURBETRIEBE	15	15	28	5	8	9	9	-
48	LANDW. GEMISCHTBETRIEBE	392	392	6863	383	2222	392	3262	2
49	BETRIEBSBEREICH LANDW. ZUS.	3878	3868	58448	3571	23663	3737	23961	16
4	RB TUEBINGEN								
50	INSGESAMT	34349	34276	455249	31265	224891	26988	148542	323
51	DAR. MARKTFRUCHTBETRIEBE	7973	7973	65081	6416	15121	7819	38384	92
52	FUTTERBAUBETRIEBE	18953	18929	315489	18857	187402	14384	76215	153
53	VEREDLUNGSBETRIEBE	1502	1454	18773	1213	2987	1226	12609	17
54	DAUERKULTURBETRIEBE	1399	1399	8348	806	2162	427	843	2
55	LANDW. GEMISCHTBETRIEBE	2542	2542	40686	2455	12980	2504	19564	57
56	BETRIEBSBEREICH LANDW. ZUS.	32369	32297	448377	29747	220652	26360	147615	321

1) EINSCHL. KOERNERMAIS.- 2) OHNE SAMENBAU.- 3) RAPS UND RUEBSEN, HOPFEN, TABAK, RUEBEN UND GRAESER ZUR SAMEN PFLANZEN U.A.).- 4) OHNE AMMEN- UND MUTTERKUEHE.- 5) OHNE FERKEL UNTER 20 KG LEBENDGEWICHT.- 6) 1/2 JAHR UND SEINES EHEGATTEN.

BETRIEBE MIT														BETRIEBE MIT		
RUEBEN 2)		HANDELS- GEWAECHSEN 3)		WALD		MILCHKUEHEN 4)		SCHWEINEN 5)		LEGEHENNEN 6)		SCHLACHT-, MASTHAEHNEN UND -HUEHNERN 7)		AUSSERBETR. EINKOMMEN 8) AUS ANDERW. ERWERBS- TAEITIGKEIT		LF
FLAECHE HA	BETR. I	FL. HA	BETR. I	FLAECHE HA	BETR. I	TIERE I	BETR. I	TIERE I	BETR. I	TIERE I	BETR. I	TIERE I	BETR. I	TIERE I	LF HA	
9	10	11	12	13	14	15	16	17	18	19	20	21	22	23		
4	446	1123	2595	2242	891	6752	1707	13756	1590	71481	250	2531	2476	19205	417	
2	276	743	1016	612	73	226	804	4267	732	23351	103	966	1183	7886	01	
1	105	198	664	628	724	6114	622	4026	520	12467	102	253	711	8270	02	
-	15	76	25	24	1	7	36	2554	47	31164	9	1271	36	303	03	
-	2	0	21	17	-	-	2	4	7	68	-	-	16	23	04	
-	33	99	157	177	85	362	158	2627	114	2326	18	22	126	1368	05	
3	431	1116	1883	1458	883	6709	1622	13478	1420	69376	232	2512	2072	17850	06	
21	84	366	91	242	152	2075	207	11510	164	10221	29	425	109	1141	08	
7	41	237	21	50	5	18	53	3815	34	1276	7	19	49	520	09	
7	18	46	44	127	123	1806	104	1516	90	2869	17	104	34	321	10	
-	13	50	8	14	4	26	24	3872	17	4151	2	280	10	126	11	
-	-	-	-	-	-	-	-	-	1	15	-	-	3	6	12	
-	12	33	14	34	17	199	22	2286	16	1841	2	12	10	153	13	
21	84	366	87	225	149	2049	203	11489	158	10152	28	415	106	1126	14	
247	1019	2872	2312	5571	3107	38727	4163	137982	3253	180195	488	117659	2604	28121	425	
110	401	1275	427	796	77	227	805	21023	594	56497	92	55663	779	6042	15	
75	193	391	1304	3258	2473	34006	2197	41225	1924	49755	304	1032	1194	15865	16	
25	237	724	170	307	55	250	470	42075	252	50531	31	47337	245	2374	17	
-	2	3	5	5	1	9	2	42	8	94	1	1	21	60	19	
36	177	471	326	993	494	4176	663	33143	443	22103	57	13623	296	3602	20	
246	1010	2864	2232	5359	3100	38668	4137	137508	3221	178980	485	117656	2535	27943	21	
146	683	2028	2262	4483	3733	58281	4348	100043	3341	161047	659	137731	2709	26366	426	
80	287	1098	229	336	48	150	699	16928	488	45801	90	23590	704	5297	23	
38	142	273	1651	3375	3355	55737	2809	35471	2339	64179	480	1577	1465	16327	24	
15	162	455	123	170	28	151	393	29676	207	39935	25	112185	223	1892	25	
-	-	-	7	7	-	-	6	30	10	160	5	5	25	44	26	
15	90	195	156	346	292	2108	411	17702	266	10060	50	358	222	2548	27	
148	681	2021	2166	4234	3723	58146	4318	99807	3310	160135	650	137715	2639	26108	28	
47	544	1450	1970	3981	1739	21746	1623	26426	1297	120173	277	790	1356	9862	435	
7	68	357	125	260	27	104	162	3616	115	8905	21	26	248	2226	29	
20	207	330	997	2254	1362	18708	918	6972	763	15523	189	334	515	4576	30	
-	8	35	15	42	5	18	46	5208	34	67359	6	15	28	143	31	
0	221	654	519	707	143	1367	210	1194	198	15180	29	352	373	1620	32	
20	40	74	194	446	193	1531	268	9358	165	12944	27	46	112	1028	33	
47	544	1450	1850	3709	1735	21728	1604	26348	1275	119911	272	773	1276	9593	34	
18	219	817	3878	10612	4785	100153	3178	41433	3022	142685	774	10133	2117	19731	35	
18	62	369	94	153	10	63	143	5000	122	12826	20	5948	191	1818	36	
0	83	166	3333	7970	4680	99080	2733	21468	2670	62265	705	1254	1576	15894	37	
-	17	64	70	98	10	56	134	9926	90	48622	11	1012	93	472	38	
-	31	123	83	139	25	238	34	355	32	11343	8	1328	70	350	39	
-	25	98	85	238	49	513	103	3775	57	5079	17	66	47	588	40	
18	218	820	3665	8598	4774	99950	3147	40524	2971	140135	761	9608	1577	19122	41	
6	567	1282	1901	3601	2616	27509	3134	65656	2278	123108	550	1298	2584	28379	436	
1	215	565	373	478	54	213	609	11365	422	37373	102	124	723	5369	43	
5	213	371	1117	2054	2268	25470	1962	30199	1484	29869	377	497	1404	18506	44	
-	51	140	46	74	21	86	146	11245	86	48971	21	621	91	827	45	
-	-	-	1	0	-	-	2	3	3	35	1	2	5	19	46	
0	85	200	250	550	270	1737	379	12586	248	6453	43	47	266	3363	47	
6	564	1276	1787	3156	2613	27506	3100	65398	2243	122701	544	1291	2489	28084	48	
630	4063	11299	18358	33363	19501	276634	21712	447708	18658	1070405	3635	274713	18013	166516	437	
291	1655	5553	3617	3363	398	1442	4495	77045	3985	230044	656	86941	5699	37980	49	
186	1061	1987	10477	20980	17073	260470	12955	161905	11481	289906	2473	5849	8479	99984	50	
47	530	1660	506	768	133	618	1342	113274	825	432339	113	165318	800	6950	51	
0	257	780	697	902	172	1617	273	1667	316	27700	52	1704	636	2317	52	
107	529	1296	1500	3132	1673	11955	2392	91242	1644	82058	277	14271	1382	15773	53	
631	4032	11276	16797	29145	19449	276102	21457	445133	18251	1062047	3571	274083	16996	163004	54	

GEWINNUNG, ALLE ANDEREN HANDELSGEWAECHSE (MOHN, KOERNERSENF, FLACHS, HANF, ZICHORIEN, HEIL- UND GEWUERZ-
AELTER.- 7) EINSCHL. DER HIERFUEER BESTIMMTEN KUEKEN UND SONSTIGE HAEHNE.- 8) DES BETRIEBSINHABERS UND/ODER

403 Ergebnisse für sozialökonomische Betriebstypen für ausgewählte Betriebssysteme nach Größenklassen des Standard-betriebseinkommens
 2. Landwirtschaftliche Betriebe*), in denen das betriebliche Einkommen größer ist als das außerbetriebliche Einkommen**)

NR.	STANDARD- BETRIEBS- EINKOMMEN VON ... BIS UNTER ... 1 000 DM	BETRIEBSSYSTEM	UND ZWAR									
			INS- GESAMT	LANDW. GENUTZTER FLAECHE	DAUER- GRUENLAND	GETREIDE 1)	ZUCKER					
			BETRIEBE	FLAECHE HA	BETR.-FLAECHE HA	BETR.-FLAECHE HA	BETR.-FLAECHE HA	BETR.				
			1	2	3	4	5	6	7	8		
01	UNTER 5	ZUSAMMEN	3054	3027	14602	2288	8466	1936	4121	28		
02		DAR. MARKTFRUCHTBETRIEBE	904	904	5811	680	2401	845	2650	22		
03		FUTTERBAUBETRIEBE	833	823	4827	816	3808	530	635	2		
04		VEREDLUNGSBETRIEBE	56	79	249	61	152	45	65	-		
05		DAUERKULTURBETRIEBE	578	578	809	230	280	181	119	2		
06		LANDW. GEMISCHTBETRIEBE	231	231	1354	218	617	219	498	2		
07		BETRIEBSBEREICH LANDW. ZUS.	2642	2615	13050	2005	7258	1820	3967	28		
08	5 - 10	ZUSAMMEN	4085	4072	33862	3405	16270	3232	11923	69		
09		DAR. MARKTFRUCHTBETRIEBE	596	596	7974	497	2033	576	4687	44		
10		FUTTERBAUBETRIEBE	1820	1818	16979	1806	10534	1610	4224	10		
11		VEREDLUNGSBETRIEBE	93	82	645	70	266	71	311	-		
12		DAUERKULTURBETRIEBE	675	675	1909	364	455	398	511	5		
13		LANDW. GEMISCHTBETRIEBE	450	450	4714	436	1802	444	2010	10		
14		BETRIEBSBEREICH LANDW. ZUS.	3634	3621	32221	3173	15090	3099	11743	69		
15	10 - 15	ZUSAMMEN	5430	5425	60333	4754	27573	4627	21875	203		
16		DAR. MARKTFRUCHTBETRIEBE	564	564	9888	458	1981	560	6078	104		
17		FUTTERBAUBETRIEBE	2819	2815	34529	2799	19853	2540	9611	34		
18		VEREDLUNGSBETRIEBE	106	105	1070	90	233	98	686	2		
19		DAUERKULTURBETRIEBE	759	759	3224	441	634	522	985	9		
20		LANDW. GEMISCHTBETRIEBE	678	678	8685	657	2708	674	4164	53		
21		BETRIEBSBEREICH LANDW. ZUS.	4926	4921	57396	4445	25409	4344	21524	202		
22	15 - 20	ZUSAMMEN	5849	5842	81603	5226	36957	5000	29287	323		
23		DAR. MARKTFRUCHTBETRIEBE	542	542	11034	444	1631	539	6959	185		
24		FUTTERBAUBETRIEBE	3320	3317	51730	3310	29134	2957	14663	57		
25		VEREDLUNGSBETRIEBE	129	125	1565	110	299	120	1057	3		
26		DAUERKULTURBETRIEBE	721	721	3845	444	722	520	1215	8		
27		LANDW. GEMISCHTBETRIEBE	654	654	10298	633	2992	649	4987	70		
28		BETRIEBSBEREICH LANDW. ZUS.	5366	5359	78472	4941	34778	4785	28881	323		
29	20 - 30	ZUSAMMEN	10684	10681	190622	9648	86289	9145	67415	844		
30		DAR. MARKTFRUCHTBETRIEBE	900	900	21476	745	2757	899	13957	396		
31		FUTTERBAUBETRIEBE	6206	6204	123311	6181	68051	5424	34465	182		
32		VEREDLUNGSBETRIEBE	254	253	3901	224	655	245	2623	15		
33		DAUERKULTURBETRIEBE	1186	1186	8376	691	1429	873	2822	34		
34		LANDW. GEMISCHTBETRIEBE	1274	1274	25436	1246	7087	1268	12668	215		
35		BETRIEBSBEREICH LANDW. ZUS.	9820	9817	182500	9087	79979	8709	66535	842		
36	30 - 50	ZUSAMMEN	12839	12836	314532	11661	131727	11004	114921	1673		
37		DAR. MARKTFRUCHTBETRIEBE	1156	1156	36300	961	3991	1155	23185	655		
38		FUTTERBAUBETRIEBE	7621	7620	206481	7597	108450	6612	58327	459		
39		VEREDLUNGSBETRIEBE	541	539	11023	491	1637	530	7572	57		
40		DAUERKULTURBETRIEBE	1244	1244	12917	743	1823	919	4700	79		
41		LANDW. GEMISCHTBETRIEBE	1509	1509	39990	1460	9850	1505	20395	421		
42		BETRIEBSBEREICH LANDW. ZUS.	12071	12068	306711	11252	125831	10721	114179	1671		
43	50 UND MEHR	ZUSAMMEN	8479	8473	323074	7142	95511	7227	145016	1902		
44		DAR. MARKTFRUCHTBETRIEBE	1333	1333	79241	1018	5828	1327	52443	811		
45		FUTTERBAUBETRIEBE	3876	3876	159328	3863	76659	3401	45974	439		
46		VEREDLUNGSBETRIEBE	948	942	29382	825	2854	939	21201	242		
47		DAUERKULTURBETRIEBE	700	700	11499	354	928	461	4395	88		
48		LANDW. GEMISCHTBETRIEBE	894	894	35730	839	7244	892	19492	305		
49		BETRIEBSBEREICH LANDW. ZUS.	7751	7745	315180	6899	93513	7020	143505	1885		
50	INSGESAMT	INSGESAMT	50420	50356	1018628	44124	402793	42171	394558	5042		
51		DAR. MARKTFRUCHTBETRIEBE	5995	5995	171724	4803	20622	5901	109959	2217		
52		FUTTERBAUBETRIEBE	26495	26473	597185	26372	316529	23074	167899	1183		
53		VEREDLUNGSBETRIEBE	2167	2125	47835	1871	6056	2048	33515	319		
54		DAUERKULTURBETRIEBE	5863	5863	42579	3267	6271	3874	14747	225		
55		LANDW. GEMISCHTBETRIEBE	5690	5690	126207	5489	32340	5651	64214	1076		
56		BETRIEBSBEREICH LANDW. ZUS.	46210	46146	985530	41802	381858	40548	390334	5020		

*) DEREN INHABER NATUERLICHE PERSONEN SIND.- **) DES BETRIEBSINHABERS UND/ODER SEINES EHEGATTEN EINSCHL. BETRIEBE
 1) EINSCHL. KOERNERMAIS.- 2) OHNE SAMENBAU.- 3) RAPS UND RUEBSEN, HOPFEN, TABAK, RUEBEN UND GRAESER ZUR SAMEN
 PFLANZEN U.A.).- 4) OHNE AMMEN- UND MUTTERKUEHE.- 5) OHNE FERKEL UNTER 20 KG LEBENDGEWICHT.- 6) 1/2 JAHR UND
 SEINES EHEGATTEN.

BETRIEBE MIT														BETRIEBE MIT			
RUEBEN 2)	HADELS- GEWAECHSEN 3)	WALD	MILCHKUEHEN 4)	SCHWEINEN 5)	LEGEHENNEN 6)	SCHLACHT-, MASTHAEHNEN UND -HUEHNERN 7)	AUSSERBETR. EINKOMMEN 8)	AUS ANDERW. ERNERBS- TAETIGKEIT	ILFO								
FLAECHE I HA	BETR. I HA	FL. I HA	BETR. I HA	FLAECHE I HA	BETR. I HA	TIERE I	BETR. I HA	TIERE I	BETR. I HA	TIERE I	BETR. I HA	TIERE I	BETR. I HA	TIERE I	BETR. I HA	LF HA	
9	10	11	12	13	14	15	16	17	18	19	20	21	22	23	24	25	
16	106	119	1207	1759	820	2037	1120	5659	1269	56787	271	3818	603	3439	01		
15	85	104	297	216	56	73	333	1954	367	10434	77	1241	205	1429	02		
0	1	0	349	354	573	1628	395	1080	458	6505	98	222	161	1140	03		
-	3	2	21	13	2	3	56	1094	70	32764	12	2025	14	52	04		
0	6	3	151	77	14	14	72	184	112	1173	18	36	109	176	05		
1	6	6	124	145	131	230	189	1168	157	4166	42	250	54	381	06		
16	101	115	942	805	776	1948	1045	5480	1164	55042	247	3774	543	3178	07		
67	272	462	2078	4821	2351	11285	2464	18181	2285	145642	553	7172	1009	8733	08		
58	182	370	249	327	106	239	347	4260	282	10946	55	1093	169	2237	09		
2	28	20	1081	1759	1686	9349	1311	6388	1252	22020	350	770	464	4294	10		
-	7	8	41	51	10	12	63	2254	69	92654	9	4755	24	202	11		
0	21	23	231	139	68	113	212	695	243	5080	22	70	169	416	12		
7	32	30	279	528	341	1066	405	4193	312	13277	72	337	117	1231	13		
67	270	451	1881	2804	2211	10779	2342	17790	2158	143977	508	7025	943	8380	14		
264	467	794	3077	10015	3820	27037	3744	39310	3337	167206	809	13793	1468	16601	15		
197	210	486	216	279	164	571	333	6137	306	29462	40	4605	150	2520	16		
16	94	96	1807	4081	2717	22017	2164	15863	1993	39917	535	6043	805	9794	17		
2	31	45	46	94	7	15	92	4642	57	62436	8	1620	37	384	18		
5	30	34	325	263	130	295	326	1456	316	6160	56	416	212	774	19		
45	99	133	412	729	568	2877	614	10398	473	26287	101	1027	178	2470	20		
265	464	794	2806	5446	3586	25775	3525	38496	3145	164262	740	13711	1392	15942	21		
555	573	1145	3580	13452	4409	41084	4200	53313	3601	192613	817	37232	1444	20912	22		
413	210	628	229	411	201	929	348	6686	263	24963	41	20650	128	2734	23		
51	157	190	2284	6098	3242	34472	2575	24511	2279	46937	547	1561	500	14024	24		
4	38	78	69	112	15	33	117	6252	77	79321	7	120	43	531	25		
6	58	73	327	282	187	564	335	1729	314	5858	51	339	172	826	26		
85	106	166	422	971	550	3629	607	13173	474	31567	98	13979	138	2306	27		
559	569	1135	3331	7874	4195	39627	3986	52351	3407	189046	744	36649	1381	20421	28		
1907	1332	2965	6745	33462	8423	106596	7756	136521	6519	403648	1482	57456	2227	42065	29		
1189	372	1170	351	537	418	2692	608	15179	465	64016	75	25260	188	4961	30		
259	437	694	4301	13603	6086	88443	4698	58370	4128	130278	967	28078	1394	28135	31		
22	121	333	142	278	43	139	238	18525	133	127828	28	2448	67	1059	32		
38	117	209	593	672	295	1221	583	4301	517	14953	74	170	239	1619	33		
402	278	549	823	2232	1097	9407	1166	37859	889	58931	199	957	244	5280	34		
1910	1325	2955	6210	17322	7939	101902	7293	134234	6132	396006	1343	56913	2132	41054	35		
5179	2123	6181	8073	40984	10017	188209	8984	277072	7187	555207	1399	41076	1650	42509	36		
2751	525	2117	440	898	536	4946	799	29958	592	88063	86	2041	167	5723	37		
1033	703	1486	5357	20224	7475	160949	5455	98580	4679	189742	929	2926	1007	27905	38		
142	281	949	349	932	113	630	524	65576	254	150071	45	26822	93	1934	39		
152	183	434	592	927	312	1810	553	6882	476	34653	86	3001	154	1506	40		
1102	421	1151	775	3140	1272	15454	1364	74281	959	83241	178	6047	164	4687	41		
5180	2113	6137	7713	26121	9708	183789	8695	275277	6960	545770	1324	40837	1585	41755	42		
11365	2295	13519	4847	25952	5238	151850	5203	541424	3549	1333521	546	212287	687	28258	43		
6929	745	6817	508	2123	440	6024	841	99912	555	409616	80	40142	109	8088	44		
1644	516	1792	2652	11082	3752	130781	2288	65918	1871	126809	303	18849	309	13340	45		
972	544	2822	621	1833	187	1185	918	250580	396	664387	60	130450	85	2848	46		
318	133	553	300	785	111	1010	237	8623	200	43687	26	4805	51	705	47		
1322	335	1439	574	2265	645	10974	814	113359	433	83040	62	7376	54	2262	48		
11185	2273	13423	4655	18088	5135	149974	5098	538392	3455	1327539	531	201622	612	27243	49		
19353	7168	25185	29607	130445	35078	528098	33476	1071480	27747	2854624	5877	372834	9088	162517	50		
11552	2329	11692	2290	4791	1921	15474	3605	164086	2830	637500	454	95032	1116	27692	51		
3005	1936	4278	17831	57201	25531	447639	18890	270710	16660	562208	3729	58449	5040	98632	52		
1142	1025	4237	1289	3313	377	2017	2008	348923	1056	1209461	169	168240	367	7010	53		
519	548	1329	2519	3145	1117	5027	2318	23870	2178	111564	333	8837	1106	6022	54		
2964	1277	3474	3609	10010	4604	43637	5163	254431	3697	300909	752	29973	949	18617	55		
19182	7115	25010	27538	78460	33550	513794	31988	1062020	26421	2821642	5437	360531	8578	157973	56		

OHNE AUSSERBETRIEDLICHES EINKOMMEN DES BETRIEBSINHABERS UND SEINES EHEGATTEN.-
 GEWINNUNG, ALLE ANDEREN HANDELSGEWAECHSE (MOHN, KOERNERSENF, FLACHS, HANF, ZICHORIEN, HEIL- UND GEWUERZ-
 AELTER.- 7) EINSCHL. DER HIERFUEER BESTIMMTEN KUEKEN UND SONSTIGE HAEHNLE.- 8) DES BETRIEBSINHABERS UND/ODER

403 Ergebnisse für sozialökonomische Betriebstypen für ausgewählte Betriebssysteme

2. Landwirtschaftliche Betriebe*), in denen das betriebliche Einkommen größer ist als das außerbetriebliche Einkommen**)

I I I LFDI I NR. I I I	I I I I I I I I I	BETRIEBSSYSTEM	UND ZWAR							
			INS- GESAMT	LANDW. GENUTZTER FLAECHEN	DAUER- GRUENLAND	GETREIDE 1)	ZUCKER			
			BETRIEBE	FLAECHEN HA	BETR.-FLAECHEN HA	BETR.-FLAECHEN HA	BETR.-FLAECHEN HA	BETR.		
			1	2	3	4	5	6	7	8
111	STUTTGART	INSGESAMT	301	301	2015	99	343	87	818	17
01		DAR. MARKTFRUCHTBETRIEBE	49	49	843	44	146	46	499	10
02		FUTTERBAUBETRIEBE	27	27	431	26	156	23	185	5
03		VEREDLUNGSBETRIEBE	3	3	57	2	0	3	55	-
04		DAUERKULTURBETRIEBE	123	123	391	11	5	3	7	-
05		LANDW. GEMISCHTBETRIEBE	7	7	114	6	29	7	56	2
06		BETRIEBSBEREICH LANDW. ZUS.	209	209	1836	89	336	82	802	17
115	BOEBLINGEN	INSGESAMT	566	565	13019	513	3648	531	6478	146
08		DAR. MARKTFRUCHTBETRIEBE	159	159	4031	144	790	159	2371	59
09		FUTTERBAUBETRIEBE	268	268	6545	268	2398	263	2718	50
10		VEREDLUNGSBETRIEBE	24	23	566	20	51	23	423	3
11		DAUERKULTURBETRIEBE	3	3	2	1	0	2	1	-
12		LANDW. GEMISCHTBETRIEBE	76	76	1743	75	405	76	929	33
13		BETRIEBSBEREICH LANDW. ZUS.	530	529	12887	508	3644	523	6442	145
116	ESSLINGEN	INSGESAMT	717	713	11709	597	4804	582	4375	29
15		DAR. MARKTFRUCHTBETRIEBE	139	139	2539	110	522	136	1442	11
16		FUTTERBAUBETRIEBE	355	354	7445	352	3757	343	2287	13
17		VEREDLUNGSBETRIEBE	25	22	342	21	100	19	200	1
18		DAUERKULTURBETRIEBE	43	43	159	22	23	24	20	1
19		LANDW. GEMISCHTBETRIEBE	47	47	920	46	322	46	400	3
20		BETRIEBSBEREICH LANDW. ZUS.	609	605	11405	551	4764	568	4349	29
117	GÖPPLINGEN	INSGESAMT	990	988	21629	927	11661	896	6374	8
22		DAR. MARKTFRUCHTBETRIEBE	35	35	1240	27	194	32	852	1
23		FUTTERBAUBETRIEBE	813	813	18474	812	10875	791	4598	7
24		VEREDLUNGSBETRIEBE	24	22	527	20	109	21	347	-
25		DAUERKULTURBETRIEBE	3	3	59	3	33	2	17	-
26		LANDW. GEMISCHTBETRIEBE	43	43	1166	42	400	43	547	-
27		BETRIEBSBEREICH LANDW. ZUS.	918	916	21466	904	11611	889	6361	8
118	LUDWIGSBURG	INSGESAMT	1641	1639	27077	1359	4039	1414	13366	733
29		DAR. MARKTFRUCHTBETRIEBE	421	421	9141	368	852	419	5396	325
30		FUTTERBAUBETRIEBE	418	418	8445	412	1901	414	3317	205
31		VEREDLUNGSBETRIEBE	52	50	982	43	70	47	734	26
32		DAUERKULTURBETRIEBE	254	254	1872	181	233	192	825	12
33		LANDW. GEMISCHTBETRIEBE	318	318	5942	311	960	318	2934	159
34		BETRIEBSBEREICH LANDW. ZUS.	1463	1461	26382	1315	4016	1390	13206	727
119	REMS-MURR-KREIS	INSGESAMT	1477	1477	18322	1222	8106	1210	5610	85
36		DAR. MARKTFRUCHTBETRIEBE	73	73	873	56	139	62	486	19
37		FUTTERBAUBETRIEBE	746	746	12816	746	6838	715	3369	43
38		VEREDLUNGSBETRIEBE	35	35	577	30	85	32	422	4
39		DAUERKULTURBETRIEBE	328	328	1487	210	151	260	463	1
40		LANDW. GEMISCHTBETRIEBE	84	84	1549	81	410	84	733	17
41		BETRIEBSBEREICH LANDW. ZUS.	1266	1266	17302	1123	7663	1153	5473	84
121	HEILBRONN	INSGESAMT	300	298	3586	136	125	153	1628	131
43		DAR. MARKTFRUCHTBETRIEBE	110	110	2332	78	79	109	1319	102
44		FUTTERBAUBETRIEBE	9	9	146	8	10	8	69	7
45		VEREDLUNGSBETRIEBE	5	3	43	2	0	2	30	1
46		DAUERKULTURBETRIEBE	124	124	659	30	9	18	102	7
47		LANDW. GEMISCHTBETRIEBE	16	16	226	14	21	16	107	14
48		BETRIEBSBEREICH LANDW. ZUS.	264	262	3406	132	119	153	1627	131
125	HEILBRONN LANDKREIS	INSGESAMT	2658	2655	43874	2000	5372	2231	21889	1147
50		DAR. MARKTFRUCHTBETRIEBE	626	626	17874	554	1489	624	10056	538
51		FUTTERBAUBETRIEBE	347	345	7937	335	1881	336	3255	175
52		VEREDLUNGSBETRIEBE	47	46	1077	35	48	44	765	24
53		DAUERKULTURBETRIEBE	1097	1097	8026	653	764	761	3334	144
54		LANDW. GEMISCHTBETRIEBE	438	438	8419	399	1165	438	4334	264
55		BETRIEBSBEREICH LANDW. ZUS.	2555	2552	43333	1976	5347	2203	21744	1145

*) DEREN INHABER NATUERLICHE PERSONEN SIND.- ***) DES BETRIEBSINHABERS UND/ODER SEINES EHEGATTEN EINSCHL. BETRIEBE
 1) EINSCHL. KOERNERMAIS.- 2) OHNE SAMENBAU.- 3) KAPS UND RUEBSEN, HOPFEN, TABAK, RUEBEN UND GRAESER ZUR SAMEN
 PFLANZEN U.A.).- 4) OHNE AMMEN- UND MUTTERKUEHE.- 5) OHNE FERKEL UNTER 20 KG LEBENDGEWICHT.- 6) 1/2 JAHR UND
 SEINES EHEGATTEN.

BETRIEBE MIT														BETRIEBE MIT	
RUEBEN 2)	HANDELS- GEWAECHSEN 3)	WALD	MILCHKUEHEN 4)	SCHWEINEN 5)	LEGEHENNEN 6)	SCHLACHT- MASTHAENHEN UND -HUEHNERN 7)	AUSSERBETR. EINKOMMEN 8)	AUS ANDERW. ERWERBS- TAETIGKEIT	LF						NR.
FLAECHE HA	BETR. HA	FL. HA	BETR. HA	FLAECHE HA	BETR. HA	TIERE	BETR. HA	TIERE	BETR. HA	TIERE	BETR. HA	TIERE	BETR. HA	TIERE	LF HA
9	10	11	12	13	14	15	16	17	18	19	20	21	22	23	
46	3	14	44	16	55	677	21	1109	48	970	2	3	25	91	111
29	3	14	6	0	23	195	7	60	24	520	-	-	2	21	02
13	-	-	2	1	25	392	7	45	15	256	1	1	1	22	03
-	-	-	-	-	-	-	3	951	2	43	1	2	-	-	04
-	-	-	25	8	-	-	1	30	3	70	-	-	16	37	05
4	-	-	1	0	6	81	3	23	4	81	-	-	-	-	06
46	3	14	34	9	54	668	21	1109	48	970	2	3	19	80	07
490	140	427	172	135	381	5143	308	15168	330	46844	33	192	120	2414	115
268	59	223	51	45	61	510	80	3212	85	9719	11	50	39	713	08
116	46	80	73	58	251	3977	132	2097	173	9469	16	74	57	1262	09
13	12	66	6	1	2	9	21	6624	12	20964	-	-	3	48	10
-	-	-	-	-	-	-	-	-	-	-	-	-	-	-	11
91	21	45	40	31	67	647	73	3221	56	6632	5	66	17	362	12
488	138	414	170	135	381	5143	306	15154	326	46784	32	190	116	2385	13
76	24	91	335	208	391	4816	266	9376	314	122860	37	631	102	1764	116
53	12	66	49	26	31	196	58	2448	56	52561	4	16	18	444	15
18	10	21	222	144	321	4373	151	2089	199	13167	25	183	62	1140	16
2	2	4	11	7	-	-	13	3126	15	46702	1	200	2	3	17
0	-	-	11	7	3	8	3	5	9	3722	1	16	6	32	18
4	-	-	20	17	34	230	40	1706	26	6596	5	206	8	137	19
77	24	91	313	201	389	4807	265	9374	305	122748	36	621	96	1756	20
12	55	251	765	1843	819	14019	575	17746	642	122270	91	6003	171	3444	117
4	12	105	21	124	3	3	21	2167	20	4446	1	1	7	124	22
7	29	62	668	1488	784	13690	495	7680	577	45015	84	4828	148	3053	23
-	8	39	18	35	3	7	20	5473	15	69128	2	1150	6	97	24
-	-	-	1	1	-	-	1	8	1	40	-	-	-	-	25
-	6	44	39	154	28	308	37	2416	26	3615	4	24	7	135	26
11	55	250	747	1802	816	14008	574	17744	639	122244	91	6003	168	3409	27
2773	148	444	424	558	912	11372	738	32562	795	118563	153	3855	226	2643	118
1435	68	255	119	171	194	1806	200	6763	223	37100	46	2461	57	1014	29
659	18	26	113	39	386	6665	146	2242	224	9578	51	910	39	621	30
102	6	20	14	5	5	21	45	12161	26	48132	5	25	4	59	31
33	25	76	56	16	64	270	121	1552	119	2410	20	242	81	416	32
493	29	62	111	41	260	2593	220	9285	189	21157	27	211	30	495	33
2722	146	439	413	271	909	11355	732	32003	781	118377	149	3849	211	2605	34
203	64	116	776	3695	840	10576	684	17742	764	76327	143	2923	267	2897	119
64	12	31	20	25	11	85	25	935	28	5711	2	501	16	145	36
77	12	22	575	2728	709	9660	460	5160	508	19571	112	1108	133	2014	37
15	4	16	21	15	2	14	29	6462	17	36903	3	189	4	36	38
0	27	32	44	17	27	114	78	484	120	7140	10	493	75	284	39
48	7	13	48	91	53	393	61	4479	50	6200	9	557	14	269	40
204	62	114	708	2876	802	10266	653	17520	723	75525	136	2848	242	2748	41
619	24	61	39	19	77	925	63	1975	70	8143	3	30	18	220	121
533	19	46	25	8	56	676	37	1191	49	3295	3	30	10	187	43
20	-	-	2	1	8	143	4	15	5	64	-	-	-	-	44
5	1	1	-	-	-	-	4	351	2	4519	-	-	-	-	45
20	2	13	4	2	1	5	5	40	6	119	-	-	7	32	46
41	1	1	3	1	12	101	13	378	7	130	-	-	-	-	47
619	23	61	34	12	77	925	63	1975	69	8127	3	30	17	219	48
5392	438	1045	894	1986	1151	12560	1328	52382	1272	172675	250	4740	427	5517	125
3305	157	483	228	568	311	3042	364	13808	335	37901	54	169	112	2365	50
638	28	52	146	129	333	5797	163	1615	213	4366	42	94	39	775	51
119	15	111	15	17	1	2	41	10131	26	99476	6	818	9	213	52
368	161	247	324	206	188	790	403	6359	407	13464	97	3420	194	1145	53
929	76	151	160	150	318	2929	352	20442	283	17362	51	239	57	829	54
5359	437	1044	873	1070	1151	12560	1323	52355	1264	172569	250	4740	411	5327	55

OHNE AUSSERBETRIEBLICHES EINKOMMEN DES BETRIEBSINHABERS UND SEINES EHEGATTEN.-
 GEWINNUNG, ALLE ANDEREN HANDELSGEWAECHSE (MOHN, KOERNERSENF, FLACHS, HANF, ZICHORIEN, HEIL- UND GEWUERZ-
 AELTER.- 7) EINSCHL. DER HIERFUEER BESTIMMTEN KUEKEN UND SONSTIGE HAEHNE.- 8) JES BETRIEBSINHABERS UND/ODER

Kreise

Noch: 403 Ergebnisse für sozialökonomische Betriebstypen für ausgewählte Betriebssysteme

2. Landwirtschaftliche Betriebe*), in denen das betriebliche Einkommen größer ist als das außerbetriebliche Einkommen**)

LFDI NR.	BETRIEBSSYSTEM	UND ZWAR									
		INS- GESAMT	LANDW. GENUTZTER FLAECHE	DAUER- GRUENLAND	GETREIDE 1)	ZUCKER					
		BETRIEBE	FLAECHE HA	BETR.-FLAECHE HA	BETR.-FLAECHE HA	BETR.					
		1	2	3	4	5	6	7	8	9	10
126	HOHENLOHEKREIS										
01	INSGESAMT	1606	1603	31655	1501	7787	1527	15613	441		
02	DAR. MARKTFRUCHTBETRIEBE	171	171	5223	151	531	170	3212	100		
03	FUTTERBAUBETRIEBE	633	632	12274	628	4485	614	4408	111		
04	VEREDLUNGSBETRIEBE	227	225	4811	196	412	225	3500	84		
05	DAUERKULTURBETRIEBE	116	116	919	95	221	81	272	5		
06	LANDW. GEMISCHTBETRIEBE	427	427	8237	415	2118	426	4133	141		
07	BETRIEBSBEREICH LANDW. ZUS.	1574	1571	31464	1485	7768	1516	15525	441		
127	SCHWABISCH HALL										
08	INSGESAMT	2930	2928	61998	2855	24117	2850	26071	200		
09	DAR. MARKTFRUCHTBETRIEBE	93	93	2341	77	307	91	1474	9		
10	FUTTERBAUBETRIEBE	1642	1640	33257	1640	17221	1600	10004	28		
11	VEREDLUNGSBETRIEBE	443	443	10005	418	1308	440	6683	81		
12	DAUERKULTURBETRIEBE	2	2	34	-	-	1	3	-		
13	LANDW. GEMISCHTBETRIEBE	673	673	15692	667	4961	673	7736	82		
14	BETRIEBSBEREICH LANDW. ZUS.	2853	2851	61329	2802	23797	2805	25900	200		
128	MAIN-TAUBER-KREIS										
15	INSGESAMT	2097	2096	51316	1866	7110	2053	30715	478		
16	DAR. MARKTFRUCHTBETRIEBE	509	509	16692	394	1069	509	11804	235		
17	FUTTERBAUBETRIEBE	657	657	16286	674	3435	692	7977	63		
18	VEREDLUNGSBETRIEBE	138	137	3038	121	230	136	2217	42		
19	DAUERKULTURBETRIEBE	87	87	964	57	79	67	529	1		
20	LANDW. GEMISCHTBETRIEBE	637	637	14135	612	2266	637	8118	135		
21	BETRIEBSBEREICH LANDW. ZUS.	2068	2067	51115	1858	7079	2041	30645	476		
135	HEIDENHEIM										
22	INSGESAMT	724	722	19306	684	6361	684	8216	35		
23	DAR. MARKTFRUCHTBETRIEBE	60	60	1777	47	288	59	1090	5		
24	FUTTERBAUBETRIEBE	516	515	14026	515	5380	505	5154	20		
25	VEREDLUNGSBETRIEBE	32	31	714	29	62	31	544	1		
26	DAUERKULTURBETRIEBE	1		
27	LANDW. GEMISCHTBETRIEBE	87	87	2621	87	601	86	1405	9		
28	BETRIEBSBEREICH LANDW. ZUS.	696	694	19165	679	6357	681	8193	35		
136	GSTALBKREIS										
29	INSGESAMT	2147	2143	45101	2071	22265	2028	14429	64		
30	DAR. MARKTFRUCHTBETRIEBE	74	74	1974	64	349	71	1188	6		
31	FUTTERBAUBETRIEBE	1783	1782	38084	1780	20418	1748	10784	35		
32	VEREDLUNGSBETRIEBE	73	70	1543	68	315	67	944	9		
33	DAUERKULTURBETRIEBE	-	-	-	-	-	-	-	-		
34	LANDW. GEMISCHTBETRIEBE	109	109	2905	107	869	109	1412	14		
35	BETRIEBSBEREICH LANDW. ZUS.	2039	2035	44506	2019	21951	1995	14328	64		
1	RB STUTTGART										
36	INSGESAMT	18154	18128	350607	15830	105743	16246	155582	3514		
37	DAR. MARKTFRUCHTBETRIEBE	2519	2519	66880	2114	6755	2487	41189	1420		
38	FUTTERBAUBETRIEBE	8254	8246	176166	8196	78796	8052	58125	762		
39	VEREDLUNGSBETRIEBE	1128	1110	24282	1005	2750	1090	16864	276		
40	DAUERKULTURBETRIEBE	2181	2181	14599	1264	1584	1411	5573	171		
41	LANDW. GEMISCHTBETRIEBE	2962	2962	63669	2862	14527	2959	32844	873		
42	BETRIEBSBEREICH LANDW. ZUS.	17044	17018	345596	15441	104452	15999	154595	3502		
211	BADEN-BADEN										
43	INSGESAMT	59	59	655	28	162	22	271	-		
44	DAR. MARKTFRUCHTBETRIEBE	2	2	268	-	-	2	202	-		
45	FUTTERBAUBETRIEBE	3	3	106	3	101	-	-	-		
46	VEREDLUNGSBETRIEBE	-	-	-	-	-	-	-	-		
47	DAUERKULTURBETRIEBE	29	29	166	17	44	15	36	-		
48	LANDW. GEMISCHTBETRIEBE	2	2	30	2	4	2	19	-		
49	BETRIEBSBEREICH LANDW. ZUS.	36	36	570	22	149	19	257	-		
212	KARLSRUHE										
50	INSGESAMT	100	99	1719	38	145	45	1076	4		
51	DAR. MARKTFRUCHTBETRIEBE	26	26	831	11	38	22	616	3		
52	FUTTERBAUBETRIEBE	13	12	408	12	51	12	192	1		
53	VEREDLUNGSBETRIEBE	4	4	132	3	3	4	113	-		
54	DAUERKULTURBETRIEBE	1		
55	LANDW. GEMISCHTBETRIEBE	2	2	29	2	6	2	16	-		
56	BETRIEBSBEREICH LANDW. ZUS.	46	45	1609	29	140	41	1070	4		

*) DEREN INHABER NATUERLICHE PERSONEN SIND.- **) DES BETRIEBSINHABERS UND/ODER SEINES EHEGATTEN EINSCHL. BETRIEBE
1) EINSCHL. KOERNERMAIS.- 2) OHNE SAMENBAU.- 3) RAPS UND RUEBSEN, HOPFEN, TABAK, RUEBEN UND GRAESER ZUR SAMEN
PFLANZEN U.A.).- 4) OHNE AMMEN- UND MUTTERKUEHE.- 5) OHNE FERKEL UNTER 20 KG LEBENDGEWICHT.- 6) 1/2 JAHR UND
SEINES EHEGATTEN.

BETRIEBE MIT														BETRIEBE MIT			
RUEBEN 2)		HANDELS- GEWAECHSEN 3)		WALD		MILCHKUEHEN 4)		SCHWEINEN 5)		LEGEHENNEN 6)		SCHLACHT-, MASTHAEHNEN UND -HUEHNERN 7)		AUSSERBETR. EINKOMMEN 8)		LF	
FLAECHE		BETR.		FLAECHE		BETR.		TIERE		BETR.		TIERE		BETR.		LF	
HA	I	HA	I	HA	I	HA	I	HA	I	HA	I	HA	I	HA	I	HA	I
9	10	11	12	13	14	15	16	17	18	19	20	21	22	23	24	25	26
1459	368	1252	1303	2933	1107	13138	1289	76194	953	124820	196	11749	328	5181	01	126	
588	85	478	131	466	52	409	123	12214	76	63566	10	645	42	888	02		
248	53	109	529	1084	621	9015	493	6951	447	8685	97	163	137	2146	03		
295	112	376	187	452	36	178	222	39827	94	45998	16	215	33	545	04		
11	15	31	84	122	28	157	50	537	54	852	18	95	30	204	05		
318	101	248	360	790	370	3379	398	16614	278	5184	52	192	80	1354	06		
1460	366	1242	1291	2914	1107	13138	1286	76143	949	124285	193	1310	322	5137	07		
480	631	2344	2580	9644	2378	31424	2606	129461	1954	83946	754	5512	439	7624	08	127	
33	53	385	64	186	7	47	54	2862	38	13202	14	2726	21	429	09		
34	96	182	1443	5332	1607	23385	1426	23778	1190	25185	499	1110	253	4321	10		
241	283	1224	400	1357	124	817	436	67561	228	33950	67	1263	62	1091	11		
-	1	2	1	1	-	-	1	17	1	20	-	-	-	-	12		
176	193	535	620	2181	621	6980	667	35006	469	10990	163	370	91	1695	13		
484	626	2328	2528	9057	2359	31229	2584	129224	1926	83347	743	5469	427	7536	14		
1528	413	1672	1900	4516	1521	15689	1750	57854	1385	60325	318	1222	390	8198	15	128	
953	162	982	467	1089	226	1613	397	13249	255	20936	29	110	100	2500	16		
147	58	137	635	1254	669	8594	563	6922	490	10255	141	381	135	2864	17		
126	67	251	122	300	22	108	137	18773	90	8721	15	238	27	561	18		
2	10	18	69	62	25	127	46	451	42	485	7	12	22	205	19		
295	115	283	592	1468	577	5201	604	18381	503	17259	126	481	105	2053	20		
1523	412	1671	1885	4173	1519	15643	1747	57776	1380	57656	318	1222	389	8183	21		
95	100	485	293	973	572	9792	562	23462	453	41618	68	20642	139	3086	22	135	
28	26	221	22	108	6	72	36	2084	29	14192	1	1	14	237	23		
33	45	111	217	661	496	8980	410	9566	352	10227	56	16608	96	2109	24		
8	13	57	13	51	4	17	31	5390	16	15707	1	15	6	146	25		
-	-	-	-	-	-	-	-	-	-	-	-	-	-	-	26		
27	15	89	38	150	66	723	85	6422	56	1492	10	4018	20	519	27		
96	99	478	290	970	572	9792	562	23462	453	41618	68	20642	138	3011	28		
94	145	580	1601	6551	1848	28386	1627	43468	1423	69425	289	26639	426	7610	29	136	
21	30	201	39	136	8	51	43	1981	35	2607	8	265	22	385	30		
30	55	117	1412	5386	1726	27233	1397	20273	1264	39159	263	25629	359	6489	31		
20	29	128	33	183	23	153	66	12511	37	25226	5	722	13	296	32		
-	-	-	-	-	-	-	-	-	-	-	-	-	-	-	33		
23	28	127	73	386	76	802	104	8629	66	2072	9	19	17	330	34		
94	142	573	1557	6091	1833	28239	1610	43394	1402	69064	285	26635	411	7500	35		
13267	2553	8782	11126	33077	12052	158517	11817	478499	10403	1048786	2337	84141	3076	50689	36	137	
7314	698	3490	1242	2552	989	8705	1445	62974	1253	265756	183	6975	460	9452	37		
2040	450	919	6037	18304	7936	121904	5847	88433	5657	194997	1387	51089	1459	26816	38		
946	552	2293	840	2423	222	1326	1068	189341	580	455469	122	4837	171	3095	39		
434	241	419	619	442	336	1471	709	9483	762	28322	153	4278	431	2355	40		
2449	592	1598	2105	5460	2488	24367	2657	127002	2013	98770	461	6383	446	8178	41		
13183	2533	8719	10843	29581	11971	157773	11726	477233	10265	1043314	2306	73562	2967	49896	42		
-	4	52	16	13	7	21	5	82	3	184	1	1	15	183	43	211	
-	2	45	-	-	-	-	-	-	-	-	-	-	1	117	44		
-	-	-	1	1	-	-	1	17	-	-	1	1	-	-	45		
-	-	-	-	-	-	-	-	-	-	-	-	-	-	-	46		
-	1	2	12	7	4	11	5	13	2	34	-	-	5	29	47		
-	1	5	-	-	1	3	2	42	-	-	-	-	-	-	48		
-	4	52	13	8	5	14	8	72	2	34	1	1	6	146	49		
64	12	122	2	13	16	302	18	993	23	15329	2	3	6	88	50	212	
61	8	80	1	1	1	1	10	434	9	611	1	2	2	49	51		
3	2	5	-	-	12	291	4	28	6	233	1	1	-	-	52		
-	-	-	-	-	1	2	3	529	4	14140	-	-	-	-	53		
-	-	-	-	-	-	-	-	-	-	-	-	-	-	-	54		
-	1	2	-	-	2	8	1	2	2	320	-	-	2	29	55		
64	12	122	2	13	16	302	18	993	21	15304	2	3	4	78	56		

OHNE AUSSERBETRIEBLICHES EINKOMMEN DES BETRIEBSINHABERS UND SEINES EHEGATTEN.-
GEWINNUNG, ALLE ANDEREN HANDELSGEWAECHSE (MOHN, KOERNERSENF, FLACHS, HANF, ZICHORIEN, HEIL- UND GEWUERZ-
AEUTER.- 7) EINSCHL. DER HIERFUEER BESTIMMTEN KUEKEN UND SONSTIGE HAEHNE.- 8) DES BETRIEBSINHABERS UND/ODER

Noch: 403 Ergebnisse für sozialökonomische Betriebstypen für ausgewählte Betriebssysteme

2. Landwirtschaftliche Betriebe*), in denen das betriebliche Einkommen größer ist als das außerbetriebliche Einkommen**)

NR.	LFDI	BETRIEBSSYSTEM	UND ZWAR							
			INS- GESAMT	LANDW. GENUTZTER FLAECHE	DAUER- GRUENLAND	GETREIDE 1)	ZUCKER			
			BETRIEBE	FLAECHE HA	BETR. FLAECHE HA	BETR. FLAECHE HA	BETR. FLAECHE HA	BETR.		
			1	2	3	4	5	6	7	8
215	KARLSRUHE	INSGESAMT	731	731	21900	522	2312	634	14404	237
01		DAR. MARKTFRUCHTBETRIEBE	378	378	14958	283	1060	378	10733	175
02		FUTTERBAUBETRIEBE	101	101	3136	100	863	95	1402	26
03		VEREDLUNGSBETRIEBE	13	13	314	6	27	11	251	1
04		DAUERKULTURBETRIEBE	55	55	668	28	34	34	369	5
05		LANDW. GEMISCHTBETRIEBE	43	93	2387	88	308	93	1486	27
06		BETRIEBSBEREICH LANDW. ZUS.	640	640	21463	505	2292	611	14241	234
216	RASTATT	INSGESAMT	321	321	6515	228	1162	238	3945	1
08		DAR. MARKTFRUCHTBETRIEBE	77	77	3574	48	260	76	2714	1
09		FUTTERBAUBETRIEBE	78	78	1492	78	581	67	592	-
10		VEREDLUNGSBETRIEBE	6	6	183	4	12	6	163	-
11		DAUERKULTURBETRIEBE	78	78	324	53	65	41	77	-
12		LANDW. GEMISCHTBETRIEBE	31	31	537	30	165	30	262	-
13		BETRIEBSBEREICH LANDW. ZUS.	270	270	6110	213	1083	220	3808	1
221	HEIDELBERG	INSGESAMT	128	128	1522	38	93	75	744	46
15		DAR. MARKTFRUCHTBETRIEBE	47	47	1013	21	63	47	533	34
16		FUTTERBAUBETRIEBE	6	6	138	3	2	6	66	5
17		VEREDLUNGSBETRIEBE	4	4	75	1	1	4	56	2
18		DAUERKULTURBETRIEBE	11	11	78	6	16	8	21	-
19		LANDW. GEMISCHTBETRIEBE	7	7	125	4	12	7	65	5
20		BETRIEBSBEREICH LANDW. ZUS.	75	75	1429	35	94	72	741	46
222	MANNHEIM	INSGESAMT	153	150	2414	60	117	111	1836	35
22		DAR. MARKTFRUCHTBETRIEBE	103	103	2256	56	100	103	1765	33
23		FUTTERBAUBETRIEBE	5	4	83	3	13	4	48	1
24		VEREDLUNGSBETRIEBE	6	4	25	-	-	2	18	1
25		DAUERKULTURBETRIEBE	2	2	4	-	-	-	-	-
26		LANDW. GEMISCHTBETRIEBE	1	-	-	-	-	-	-	-
27		BETRIEBSBEREICH LANDW. ZUS.	117	114	2373	60	118	109	1831	35
225	NECKAR-ODENWALD-KR.	INSGESAMT	1154	1153	33354	1100	8448	1126	16561	156
29		DAR. MARKTFRUCHTBETRIEBE	178	178	6870	157	861	177	4258	58
30		FUTTERBAUBETRIEBE	789	789	21665	786	6685	783	9450	74
31		VEREDLUNGSBETRIEBE	50	49	1492	39	162	49	1090	8
32		DAUERKULTURBETRIEBE	4	4	15	3	0	2	1	-
33		LANDW. GEMISCHTBETRIEBE	100	100	2843	99	666	100	1526	15
34		BETRIEBSBEREICH LANDW. ZUS.	1121	1120	32885	1084	8374	1111	16325	155
226	RHEIN-NECKAR-KREIS	INSGESAMT	1262	1261	30238	898	4264	1117	16384	593
36		DAR. MARKTFRUCHTBETRIEBE	543	543	15374	369	1107	538	9731	365
37		FUTTERBAUBETRIEBE	360	359	9467	347	2497	349	3629	140
38		VEREDLUNGSBETRIEBE	50	50	1372	33	105	47	1092	14
39		DAUERKULTURBETRIEBE	89	89	891	28	62	51	402	7
40		LANDW. GEMISCHTBETRIEBE	111	111	2620	101	392	109	1449	65
41		BETRIEBSBEREICH LANDW. ZUS.	1153	1152	29724	878	4183	1094	16303	591
231	PFGRZHEIM	INSGESAMT	57	57	924	27	302	24	435	1
43		DAR. MARKTFRUCHTBETRIEBE	7	7	338	6	35	7	253	-
44		FUTTERBAUBETRIEBE	14	14	503	14	251	13	163	1
45		VEREDLUNGSBETRIEBE	1	-	-	-	-	-	-	-
46		DAUERKULTURBETRIEBE	-	-	-	-	-	-	-	-
47		LANDW. GEMISCHTBETRIEBE	1	-	-	-	-	-	-	-
48		BETRIEBSBEREICH LANDW. ZUS.	23	23	872	22	300	22	430	1
235	CALW	INSGESAMT	448	448	8647	422	4015	403	2932	1
50		DAR. MARKTFRUCHTBETRIEBE	41	41	1141	38	305	41	583	1
51		FUTTERBAUBETRIEBE	289	289	6291	288	3216	284	1934	-
52		VEREDLUNGSBETRIEBE	9	9	172	8	46	8	104	-
53		DAUERKULTURBETRIEBE	1	-	-	-	-	-	-	-
54		LANDW. GEMISCHTBETRIEBE	18	18	397	17	128	18	192	-
55		BETRIEBSBEREICH LANDW. ZUS.	358	358	8004	352	3695	352	2813	1

*) DEREN INHABER NATUERLICHE PERSONEN SIND.- **) DES BETRIEBSINHABERS UND/ODER SEINES EHEGATTEN EINSCHL. BETRIEBE
 1) EINSCHL. KOERNERMAIS.- 2) OHNE SAMENBAU.- 3) RAPS UND RUEBSEN, HOPFEN, TABAK, RUEBEN UND GRAESER ZUR SAMEN
 PFLANZEN U.A.).- 4) OHNE AMMEN- UND MUTTERKUEHE.- 5) OHNE FERKEL UNTER 20 KG LEBENDGEWICHT.- 6) 1/2 JAHR UND
 SEINES EHEGATTEN.

BETRIEBE MIT														BETRIEBE MIT			
														AUSSERBETR.			
RUEBEN 2)	HANDELS- GEWAECHSEN 3)		WALD		MILCHKUEHEN 4)		SCHWEINEN 5)		LEGEHENNEN 6)		SCHLACHT- MASTHAEHNEN UND -HUEHNERN 7)			EINKOMMEN 8)	AUS ANDERW. ERWERBS- TAEITIGKEIT	LF	INR.
FLAECHE	BETR.	FL.	BETR.	FLAECHE	BETR.	TIERE	BETR.	TIERE	BETR.	TIERE	BETR.	TIERE	BETR.	LF			
HA	HA	HA	HA	HA	HA	HA	HA	HA	HA	HA	HA	HA	HA	HA	HA	HA	HA
9	10	11	12	13	14	15	16	17	18	19	20	21	22	23			
1364	190	974	72	174	302	3563	397	14283	341	105352	57	504	88	2597	01	215	
1128	155	855	38	11	141	1078	242	8212	196	32738	29	59	51	1925	02		
87	8	40	3	1	90	1769	49	346	57	1105	9	210	8	275	03		
11	4	17	3	0	-	-	7	1133	9	65516	-	-	1	78	04		
25	3	8	7	155	-	-	15	165	11	909	5	206	14	71	05		
92	17	48	18	2	68	671	74	4387	55	4935	11	25	10	242	06		
1343	187	968	69	169	299	3518	387	14243	328	105203	54	500	84	2591	07		
10	55	403	60	45	120	1065	144	5419	139	11967	26	70	61	1114	08	216	
10	33	350	1	0	8	58	41	2342	26	2646	6	6	12	567	09		
-	11	21	10	10	70	827	45	687	50	739	41	25	21	339	10		
-	1	4	2	3	1	1	6	1049	1	30	-	-	1	20	11		
-	3	7	30	15	17	38	24	172	31	3569	2	31	18	81	12		
-	6	13	13	16	21	113	25	1158	28	4935	6	7	5	104	13		
10	54	395	56	44	117	1037	141	5408	136	11919	25	69	57	1111	14		
210	25	38	3	3	25	343	40	1496	43	21119	15	108	10	241	15	221	
168	22	34	2	3	14	164	23	535	26	2164	14	106	7	208	16		
19	1	3	-	-	5	95	3	12	5	158	1	2	1	27	17		
10	-	-	-	-	-	-	3	519	2	15900	-	-	-	-	18		
-	1	1	1	0	2	17	5	29	4	105	-	-	1	4	19		
16	1	1	-	-	4	67	6	401	4	2760	-	-	-	-	20		
213	25	39	3	3	25	343	40	1496	41	21087	15	108	9	239	21		
138	72	127	9	7	18	167	80	3093	51	48237	3	4	9	225	22	222	
132	69	124	9	7	15	113	74	1950	45	4311	3	4	6	222	23		
2	1	0	-	-	3	54	3	6	2	20	-	-	-	-	24		
5	1	2	-	-	-	-	3	1137	4	43906	-	-	-	-	25		
-	-	-	-	-	-	-	-	-	-	-	-	-	1	3	26		
-	-	-	-	-	-	-	-	-	-	-	-	-	-	-	27		
139	71	126	9	7	18	167	80	3093	51	48237	3	4	7	225	28		
563	242	1403	801	3324	929	13741	828	24533	539	76651	76	1278	221	5642	29	225	
300	93	804	103	140	66	625	103	4836	63	27707	7	611	40	1408	30		
161	88	260	574	2211	761	12206	580	7045	400	7363	55	145	156	3685	31		
35	26	167	33	92	4	17	46	9187	17	33028	1	1	1	18	32		
-	-	-	1	0	-	-	-	-	1	10	1	1	1	8	33		
33	31	111	77	469	90	821	93	3389	54	8486	10	518	20	483	34		
529	238	1342	788	2912	921	13669	822	24457	535	76594	74	1276	218	5602	35		
2597	349	826	365	833	613	9177	735	34147	569	122053	58	452	120	2563	36	226	
1865	274	667	125	214	201	1800	359	14870	260	72642	25	63	48	1354	37		
407	34	47	153	392	326	6529	198	1576	186	5757	22	110	29	718	38		
74	12	60	16	44	2	15	45	13024	19	31978	-	-	5	148	39		
14	8	19	16	7	2	4	25	388	23	4519	1	6	14	64	40		
198	21	33	35	65	78	804	96	4049	68	6898	9	257	11	206	41		
2558	349	826	345	722	609	9152	723	33907	556	121794	57	436	107	2490	42		
1	5	42	4	1	12	371	13	1041	15	2975	4	16	6	186	43	231	
-	4	39	-	-	1	13	4	605	4	163	2	13	3	155	44		
1	-	-	1	0	10	349	8	388	8	262	2	3	2	26	45		
-	-	-	-	-	-	-	-	-	-	-	-	-	-	-	46		
-	-	-	-	-	-	-	-	-	-	-	-	-	-	-	47		
-	-	-	-	-	-	-	-	-	-	-	-	-	-	-	48		
1	5	42	3	0	12	371	13	1041	13	465	4	16	5	181	49		
7	71	232	337	2183	348	4803	263	5680	291	28040	67	655	105	1723	50	235	
-	15	101	24	23	10	117	16	476	18	384	1	1	8	112	51		
-	43	96	240	1347	281	4281	192	2680	217	8708	45	245	78	1403	52		
-	3	10	5	13	2	10	8	1044	5	4581	1	1	2	37	53		
-	-	-	-	-	-	-	-	-	-	-	-	-	-	-	54		
-	8	23	9	47	13	115	17	1332	10	13380	4	355	5	65	55		
7	69	230	278	1430	306	4523	233	5532	250	27053	51	602	93	1617	56		

OHNE AUSSERBETRIEBLICHES EINKOMMEN DES BETRIEBSINHABERS UND SEINES EheGATTEN.-
 GEWINNUNG, ALLE ANDEREN HANDELSGEWAECHSE (MOHN, KOERNERSENF, FLACHS, HANF, ZICHORIEN, HEIL- UND GEWUERZ-
 AELTER.- 7) EINSCHL. DER HIERFUEUR BESTIMMTEN KUEKEN UND SONSTIGE HAEHNE.- 8) DES BETRIEBSINHABERS UND/GDER

Kreise

Noch: 403 Ergebnisse für sozialökonomische Betriebstypen für ausgewählte Betriebssysteme

2. Landwirtschaftliche Betriebe*), in denen das betriebliche Einkommen größer ist als das außerbetriebliche Einkommen**)

LFDI NR.	BETRIEBSSYSTEM	UND ZWAR							
		INS- GESAMT	LANDW. GENUTZTER FLAECHEN	DAUER- GRUENLAND	GETREIDE 1)	IZUCKER			
		BETRIEBE	FLAECHEN HA	BETR. FLAECHEN HA	BETR. FLAECHEN HA	BETR. FLAECHEN HA	BETR.		
		1	2	3	4	5	6	7	8
236 ENZKREIS	INSGESAMT	428	428	10595	393	3224	385	4876	46
01	DAR. MARKTFRUCHTBETRIEBE	96	96	2696	84	572	94	1603	18
02	FUTTERBAUBETRIEBE	226	226	6017	225	2119	219	2358	20
03	VEREDLUNGSBETRIEBE	8	8	163	7	40	7	107	-
04	DAUERKULTURBETRIEBE	11	11	127	9	58	7	38	-
05	LANDW. GEMISCHTBETRIEBE	49	49	1445	49	416	49	734	7
06	BETRIEBSBEREICH LANDW. ZUS.	390	390	10448	374	3205	376	4840	45
07									
237 FREUDENSTADT	INSGESAMT	471	470	10874	457	5445	406	3686	4
08	DAR. MARKTFRUCHTBETRIEBE	59	59	1520	57	365	59	845	-
09	FUTTERBAUBETRIEBE	266	266	6598	265	3823	245	1809	3
10	VEREDLUNGSBETRIEBE	8	7	187	6	12	6	154	-
11	DAUERKULTURBETRIEBE	-	-	-	-	-	-	-	-
12	LANDW. GEMISCHTBETRIEBE	50	50	1697	50	659	50	773	1
13	BETRIEBSBEREICH LANDW. ZUS.	383	382	10002	378	4859	360	3581	4
14									
2 RB KARLSRUHE	INSGESAMT	5312	5305	129357	4211	29689	4586	67150	1124
15	DAR. MARKTFRUCHTBETRIEBE	1557	1557	50839	1130	4766	1544	33836	688
16	FUTTERBAUBETRIEBE	2150	2147	55904	2124	20242	2077	21643	271
17	VEREDLUNGSBETRIEBE	159	155	4121	108	413	145	3149	26
18	DAUERKULTURBETRIEBE	281	281	2485	146	301	160	1077	12
19	LANDW. GEMISCHTBETRIEBE	465	465	12140	444	2770	461	6535	120
20	BETRIEBSBEREICH LANDW. ZUS.	4612	4605	125489	3952	28492	4387	66240	1117
21									
311 FREIBURG IM BREISGAU	INSGESAMT	194	194	2813	82	939	146	1248	9
22	DAR. MARKTFRUCHTBETRIEBE	11	11	379	6	63	9	291	1
23	FUTTERBAUBETRIEBE	9	9	784	8	725	7	31	-
24	VEREDLUNGSBETRIEBE	1
25	DAUERKULTURBETRIEBE	125	125	1313	50	85	109	765	7
26	LANDW. GEMISCHTBETRIEBE	13	13	237	11	43	13	145	1
27	BETRIEBSBEREICH LANDW. ZUS.	159	159	2721	76	920	139	1235	9
28									
315 BREISGAU-HOCHSCHW.	INSGESAMT	2557	2553	35047	1570	16019	1887	11744	84
29	DAR. MARKTFRUCHTBETRIEBE	232	232	6167	130	338	231	4603	42
30	FUTTERBAUBETRIEBE	599	599	13635	594	10594	431	1860	8
31	VEREDLUNGSBETRIEBE	25	21	411	13	101	18	284	2
32	DAUERKULTURBETRIEBE	1311	1311	7640	509	864	920	2962	15
33	LANDW. GEMISCHTBETRIEBE	182	182	3370	161	670	180	1874	17
34	BETRIEBSBEREICH LANDW. ZUS.	2349	2345	31223	1407	12567	1780	11583	84
35									
316 EMMENDINGEN	INSGESAMT	1262	1262	15670	928	7145	1049	5453	33
36	DAR. MARKTFRUCHTBETRIEBE	78	78	1437	57	131	77	1125	5
37	FUTTERBAUBETRIEBE	285	285	4545	284	3055	250	812	4
38	VEREDLUNGSBETRIEBE	27	27	583	20	69	24	453	3
39	DAUERKULTURBETRIEBE	481	481	3414	225	254	398	1618	12
40	LANDW. GEMISCHTBETRIEBE	111	111	1926	97	393	111	1134	9
41	BETRIEBSBEREICH LANDW. ZUS.	982	982	11905	683	3942	860	5142	33
42									
317 ORTENAUKEIS	INSGESAMT	2843	2843	38165	2496	15020	2347	15291	23
43	DAR. MARKTFRUCHTBETRIEBE	345	345	8970	275	1041	342	6737	5
44	FUTTERBAUBETRIEBE	578	578	10319	576	4817	531	3206	5
45	VEREDLUNGSBETRIEBE	35	35	1009	22	62	33	900	-
46	DAUERKULTURBETRIEBE	768	768	5233	610	1261	578	1515	7
47	LANDW. GEMISCHTBETRIEBE	289	289	3964	277	1257	274	1852	3
48	BETRIEBSBEREICH LANDW. ZUS.	2015	2015	29495	1760	8478	1758	14210	20
49									
325 KOTTWEIL	INSGESAMT	614	611	16520	588	7425	552	6348	2
50	DAR. MARKTFRUCHTBETRIEBE	61	61	2300	59	488	59	1367	-
51	FUTTERBAUBETRIEBE	359	358	9735	357	5143	347	3096	2
52	VEREDLUNGSBETRIEBE	25	23	656	22	86	22	424	-
53	DAUERKULTURBETRIEBE	-	-	-	-	-	-	-	-
54	LANDW. GEMISCHTBETRIEBE	70	70	2845	70	990	70	1356	-
55	BETRIEBSBEREICH LANDW. ZUS.	515	512	15536	508	6707	498	6243	2
56									

*) DEREN INHABER NATUERLICHE PERSONEN SIND.- **) DES BETRIEBSINHABERS UND/ODER SEINES EHEGATTEN EINSCHL. BETRIEBE
1) EINSCHL. KERNERMAIS.- 2) OHNE SAMENBAU.- 3) RAPS UND RUEBSEN, HOPFEN, TABAK, RUEBEN UND GRAESER ZUR SAMEN
PFLANZEN U.A.).- 4) OHNE AMMEN- UND MUTTERKUEHE.- 5) OHNE FERKEL UNTER 20 KG LEBENDGEWICHT.- 6) 1/2 JAHR UND
SEINES EHEGATTEN.

BETRIEBE MIT														BETRIEBE MIT			
RUEBEN 2)		HANDELS- GEWAECHSEN 3)		WALD		MILCHKUEHEN 4)		SCHWEINEN 5)		LEGEHENNEN 6)		SCHLACHT-, MASTHAEHNEN UND -HUEHNERN 7)		AUSSERBETR. EINKOMMEN 8) AUS ANDERN. ERWERBS- TAEITIGKEIT		LF HA	INR.
FLAECHE HA	BETR.	FL. HA	BETR.	FLAECHE HA	BETR.	TIERE	BETR.	TIERE	BETR.	TIERE	BETR.	TIERE	BETR.	TIERE	LF HA	INR.	
9	10	11	12	13	14	15	16	17	18	19	20	21	22	23			
194	92	328	48	32	288	4309	236	6475	226	26805	55	755	94	2045		236	
129	33	183	11	7	31	222	54	1487	47	5276	7	438	27	733		01	
53	42	97	27	22	214	3684	133	1581	139	6181	37	193	48	1075		02	
-	3	12	2	1	1	2	6	1343	2	12700	-	-	1	12		03	
-	2	3	1	0	1	3	2	5	5	59	3	21	4	49		04	
12	11	24	5	1	39	376	39	2044	31	2567	8	103	8	148		05	
194	91	319	46	31	286	4287	234	6460	224	26783	55	755	88	2017		06	
																07	
1	67	254	387	3361	365	5006	324	7219	267	28543	50	256	103	2137		237	
-	31	146	37	36	11	80	34	912	24	434	3	9	21	549		08	
0	14	37	229	1097	255	4054	192	2983	172	11459	37	177	51	1099		09	
-	3	9	5	1	1	1	7	966	2	5014	-	-	1	13		10	
-	-	-	-	-	-	-	-	-	-	-	-	-	-	-		11	
1	18	61	41	115	44	436	47	2180	28	10895	2	101	13	341		12	
1	66	253	312	1249	311	4571	280	7041	226	27802	42	287	86	2002		13	
																14	
5149	1184	4801	2104	9989	3043	42868	3087	104461	2507	487255	414	4142	838	18744		2	
3800	739	3428	351	442	499	4271	960	36659	718	149076	98	1312	226	7399		15	
733	244	606	1238	5081	2027	34139	1408	17349	1242	41985	221	1112	394	8647		16	
135	53	281	67	154	12	48	134	29931	65	226793	2	2	12	326		17	
39	19	75	69	196	26	73	76	772	77	9205	12	265	58	309		18	
352	116	324	199	715	361	3423	401	19032	281	55216	50	1366	74	1618		19	
5059	1171	4714	1924	6588	2925	41954	2979	103743	2383	482275	383	4057	764	18299		20	
																21	
23	1	4	51	251	41	252	79	2969	66	5159	6	12	32	251		311	
2	-	-	1	0	2	10	2	23	2	15	-	-	1	31		22	
-	-	-	6	91	8	106	5	28	5	128	2	2	-	-		23	
-	-	-	-	-	-	-	-	-	-	-	-	-	-	-		24	
17	1	4	32	19	19	63	58	2468	47	1276	3	5	28	198		25	
4	-	-	6	20	9	61	12	442	9	675	-	-	1	15		26	
23	1	4	45	130	38	240	78	2967	64	5094	5	7	30	244		27	
																28	
155	123	364	1325	9343	1111	14615	1476	20312	1187	57299	220	2223	499	5321		315	
105	41	173	29	56	54	244	159	4435	103	9413	8	33	30	740		29	
17	24	92	406	3775	572	10391	463	2877	374	12345	90	193	104	2288		30	
4	3	7	4	13	3	8	15	3633	10	14964	1	1	4	66		31	
5	33	55	679	440	204	744	544	3885	489	12352	68	1899	302	1281		32	
26	21	37	48	77	134	992	160	4958	121	6774	25	29	30	419		33	
157	122	364	1166	4361	967	12379	1345	19788	1097	55848	192	2155	476	4794		34	
																35	
66	30	48	728	9661	675	6211	840	17284	657	90457	242	7485	196	2205		316	
18	19	36	6	3	18	53	45	1685	32	1335	5	204	5	196		36	
11	2	3	229	2120	276	3705	246	1762	196	3297	89	164	38	573		37	
12	2	4	11	15	4	8	23	6924	10	37198	-	-	5	66		38	
11	4	4	203	120	81	176	214	2298	173	17550	29	93	95	619		39	
15	3	2	36	138	67	312	95	3636	73	28160	25	6863	14	232		40	
67	30	49	485	2396	446	4254	623	16305	484	87540	148	7324	157	1686		41	
																42	
24	355	653	1654	26534	1854	15345	2177	34310	1835	132708	513	5339	390	4525		317	
8	212	476	27	20	128	774	243	11165	206	26292	67	121	73	1536		43	
2	66	93	319	2331	543	6944	474	3526	407	13980	140	462	67	1081		44	
-	8	24	7	25	2	5	32	8215	13	50215	3	2200	4	77		45	
13	16	12	440	1209	267	806	489	2892	422	11984	37	630	115	604		46	
1	49	42	136	794	244	1513	263	5258	218	17289	55	1087	31	342		47	
24	351	647	929	4379	1184	10042	1501	31056	1266	119760	302	4500	290	3640		48	
																49	
1	182	810	441	3608	504	6620	477	16880	359	49814	77	1206	143	3675		325	
-	43	332	29	35	23	145	39	2316	29	5861	5	6	21	706		50	
1	73	210	266	933	352	5136	286	5085	222	11743	52	331	85	2156		51	
-	17	100	12	39	3	12	22	4582	15	21662	2	801	3	60		52	
-	-	-	-	-	-	-	-	-	-	-	-	-	-	-		53	
-	48	167	53	116	60	764	70	4652	42	9780	5	54	21	635		54	
1	181	809	360	1123	438	6057	417	16635	308	49046	64	1192	130	3557		55	
																56	

OHNE AUSSERBETRIEBLICHES EINKOMMEN DES BETRIEBSINHABERS UND SEINES EHEGATTEN.-
 GEWINNUNG, ALLE ANDEREN HANDELSGEWAECHSE (MOHN, KOERNERSENF, FLACHS, HANF, ZICHORIEN, HEIL- UND GEWUERZ-
 AELTER.- 7) EINSCHL. DER HIERFUEER BESTIMMTEN KUEKEN UND SONSTIGE HAEHNE.- 8) DES BETRIEBSINHABERS UND/CDER

Kreise

Noch: 403 Ergebnisse für sozialökonomische Betriebstypen für ausgewählte Betriebssysteme

2. Landwirtschaftliche Betriebe*), in denen das betriebliche Einkommen größer ist als das außerbetriebliche Einkommen**)

		UND ZWAR														
		INS- GESAMT	LANDW. GENUTZTER FLAECHE		DAUER- GRUENLAND		GETREIDE 1)		IZUCKER							
		BETRIEBE	FLAECHE HA		BETR. FLAECHE HA		BETR. FLAECHE HA		BETR.							
		1	1	2	1	3	1	4	1	5	1	6	1	7	1	8
326	SCHWARZWALD-BAAR-KR.															
01	INSGESAMT	995	994	26644	970	16584	903	7455	2							
02	DAR. MARKTFRUCHTBETRIEBE	43	43	1227	40	347	42	684	-							
03	FUTTERBAUBETRIEBE	748	748	20224	746	12914	709	5284	2							
04	VEREDLUNGSBETRIEBE	33	32	994	31	192	31	682	-							
05	DAUERKULTURBETRIEBE	-	-	-	-	-	-	-	-							
06	LANDW. GEMISCHTBETRIEBE	46	46	1497	46	614	46	690	-							
07	BETRIEBSBEREICH LANDW. ZUS.	870	869	23947	863	14067	828	7340	2							
327	TUTTLINGEN															
08	INSGESAMT	392	390	13698	376	8327	357	3783	1							
09	DAR. MARKTFRUCHTBETRIEBE	22	22	742	22	257	22	356	-							
10	FUTTERBAUBETRIEBE	304	303	11582	303	7460	290	2871	1							
11	VEREDLUNGSBETRIEBE	9	8	289	8	58	8	158	-							
12	DAUERKULTURBETRIEBE	-	-	-	-	-	-	-	-							
13	LANDW. GEMISCHTBETRIEBE	28	28	930	28	420	28	374	-							
14	BETRIEBSBEREICH LANDW. ZUS.	363	361	13543	361	8235	348	3759	1							
335	KONSTANZ															
15	INSGESAMT	1219	1217	25033	1000	10881	985	9363	14							
16	DAR. MARKTFRUCHTBETRIEBE	150	150	3469	127	808	138	2102	3							
17	FUTTERBAUBETRIEBE	705	704	18070	702	9092	688	5803	10							
18	VEREDLUNGSBETRIEBE	21	20	464	20	103	20	317	-							
19	DAUERKULTURBETRIEBE	45	45	648	24	82	34	224	-							
20	LANDW. GEMISCHTBETRIEBE	97	97	1966	95	736	97	887	1							
21	BETRIEBSBEREICH LANDW. ZUS.	1018	1016	24617	968	10821	977	9333	14							
336	LOERRACH															
22	INSGESAMT	711	710	12634	622	5760	578	4138	8							
23	DAR. MARKTFRUCHTBETRIEBE	32	32	679	24	133	30	426	2							
24	FUTTERBAUBETRIEBE	355	355	7864	355	4580	313	1817	3							
25	VEREDLUNGSBETRIEBE	16	15	228	13	28	13	175	-							
26	DAUERKULTURBETRIEBE	104	104	1018	71	155	75	426	1							
27	LANDW. GEMISCHTBETRIEBE	125	125	2326	114	479	125	1257	2							
28	BETRIEBSBEREICH LANDW. ZUS.	632	631	12115	577	5375	556	4101	8							
337	WALDSHUT															
29	INSGESAMT	1010	1009	23408	982	12262	919	6720	7							
30	DAR. MARKTFRUCHTBETRIEBE	47	47	1518	46	417	47	800	1							
31	FUTTERBAUBETRIEBE	765	765	18430	764	10353	727	4683	3							
32	VEREDLUNGSBETRIEBE	23	22	500	21	133	22	285	-							
33	DAUERKULTURBETRIEBE	15	15	185	8	38	7	44	-							
34	LANDW. GEMISCHTBETRIEBE	75	75	1996	75	724	75	821	3							
35	BETRIEBSBEREICH LANDW. ZUS.	925	924	22629	914	11665	878	6633	7							
3	RB FREIBURG															
36	INSGESAMT	11797	11783	209632	9614	100362	9723	71543	183							
37	DAR. MARKTFRUCHTBETRIEBE	1021	1021	26888	786	4023	997	18491	59							
38	FUTTERBAUBETRIEBE	4707	4704	115188	4689	68733	4293	29463	38							
39	VEREDLUNGSBETRIEBE	215	204	5147	171	876	192	3681	5							
40	DAUERKULTURBETRIEBE	2849	2849	19451	1497	2779	2121	7554	42							
41	LANDW. GEMISCHTBETRIEBE	1036	1036	21057	974	6366	1019	10390	36							
42	BETRIEBSBEREICH LANDW. ZUS.	9828	9814	187731	8117	82777	8622	69579	180							
415	REUTLINGEN															
43	INSGESAMT	972	971	25057	927	13156	895	7369	7							
44	DAR. MARKTFRUCHTBETRIEBE	52	52	1108	45	446	49	469	-							
45	FUTTERBAUBETRIEBE	745	744	21075	744	11728	730	5617	5							
46	VEREDLUNGSBETRIEBE	38	38	802	36	211	34	455	-							
47	DAUERKULTURBETRIEBE	3	3	11	2	8	1	0	-							
48	LANDW. GEMISCHTBETRIEBE	73	73	1872	72	740	73	805	2							
49	BETRIEBSBEREICH LANDW. ZUS.	911	910	24868	899	13133	887	7346	7							
416	TUEBINGEN															
50	INSGESAMT	358	357	9842	316	3157	315	4824	47							
51	DAR. MARKTFRUCHTBETRIEBE	92	92	3737	89	683	92	2351	17							
52	FUTTERBAUBETRIEBE	155	155	4262	155	2030	152	1457	15							
53	VEREDLUNGSBETRIEBE	16	15	480	10	57	13	367	1							
54	DAUERKULTURBETRIEBE	1	1	1	1	1	1	1	-							
55	LANDW. GEMISCHTBETRIEBE	51	51	1249	51	364	51	626	14							
56	BETRIEBSBEREICH LANDW. ZUS.	315	314	9730	306	3134	308	4801	47							

*) WEREN INHABER NATUERLICHE PERSONEN SIND.- **) DES BETRIEBSINHABERS UND/ODER SEINES EHEGATTEN EINSCHL. BETRIEBE
1) EINSCHL. KGERNERMAIS.- 2) OHNE SAMENBAU.- 3) RAPS UND RUEBSEN, HOPFEN, TABAK, RUEBEN UND GRAESER ZUR SAMEN
PFLANZEN U.A.).- 4) OHNE AMMEN- UND MUTTERKUEHE.- 5) OHNE FERKEL UNTER 20 KG LEBENDGEWICHT.- 6) 1/2 JAHR UND
SEINES EHEGATTEN.

BETRIEBE MIT														BETRIEBE MIT	
RUEBEN	HA	HA	HA	HA	HA	HA	HA	HA	HA	HA	HA	HA	HA	AUSSERBETR.	ILFD
2)	2)	3)	3)	3)	4)	4)	5)	5)	6)	6)	7)	7)	7)	8)	INR.
FLAECHE	BETR.	FL.	BETR.	FLAECHE	BETR.	TIERE	BETR.	TIERE	BETR.	TIERE	BETR.	TIERE	BETR.	LF	
9	10	11	12	13	14	15	16	17	18	19	20	21	22	23	
3	120	415	547	6707	877	14359	779	18420	516	54922	99	439	276	6576	326
-	21	118	8	7	5	52	20	988	11	1965	3	3	12	284	01
3	68	170	404	2386	729	12320	597	7273	429	21501	81	111	226	5301	02
-	17	92	7	6	3	14	31	7072	7	26941	1	300	4	95	03
-	-	-	-	-	-	-	-	-	-	-	-	-	-	-	04
-	13	34	22	33	37	377	44	2821	19	3660	2	3	12	348	05
3	119	414	441	2432	774	12763	692	18154	466	54067	87	417	254	6028	06
0	66	240	257	524	317	5774	272	6679	188	25227	37	96	122	3582	07
-	9	83	13	12	7	34	10	438	2	42	-	-	10	413	327
0	45	117	203	378	285	5569	223	3594	163	16301	34	92	93	2716	08
-	3	8	3	5	4	13	7	1026	5	5048	1	1	5	201	09
-	-	-	-	-	-	-	-	-	-	-	-	-	-	-	10
-	9	32	20	52	19	148	28	1609	14	3799	1	1	7	209	11
0	66	240	239	447	315	5764	268	6667	184	25190	36	94	115	3539	12
73	128	366	593	897	768	12403	713	17133	577	34099	121	475	239	4422	13
50	39	172	75	63	22	140	72	2827	47	5191	11	27	26	785	335
21	54	100	413	668	678	11668	515	7892	423	14538	88	288	147	3036	14
-	6	25	10	26	3	4	18	2960	13	11349	1	1	2	22	15
-	11	30	13	19	5	24	16	174	9	359	2	7	3	32	16
2	18	40	65	105	75	543	87	3254	62	2390	16	148	25	485	17
73	128	367	576	881	783	12379	708	17107	554	33827	118	471	203	4360	18
33	27	77	556	1828	489	6583	455	8833	379	42255	60	350	112	1718	19
22	4	18	16	23	4	22	18	508	13	2934	2	31	5	114	336
4	4	10	297	824	338	5461	244	1920	204	5966	38	298	65	1102	20
-	3	7	10	18	1	1	11	2282	10	16105	-	-	2	22	21
0	8	25	79	79	26	119	52	853	50	5254	9	9	15	96	22
7	8	17	111	148	89	788	102	3091	78	11448	8	9	15	269	23
33	27	77	513	1092	458	6391	427	8654	355	41707	57	347	102	1603	24
10	160	584	905	4228	870	11812	736	14467	465	43248	49	712	244	5193	25
2	31	186	37	103	17	69	24	649	20	3453	2	601	16	393	337
3	83	241	646	2690	736	10806	580	6009	374	12153	37	82	180	4053	26
-	7	27	18	29	8	36	20	3441	9	18758	-	-	5	60	27
-	3	12	15	26	3	13	5	23	4	88	-	-	1	2	28
4	30	103	71	252	58	588	72	4220	36	8544	5	24	17	436	29
9	154	569	837	3100	822	11512	701	14342	443	42996	44	707	219	4944	30
388	1192	3561	7057	63581	7526	93974	8004	157287	6229	535188	1424	18337	2253	37468	31
207	419	1594	241	322	280	1543	632	25034	465	56501	103	1026	199	5198	32
62	419	1036	3239	16196	4517	72106	3633	39966	2797	111952	651	2023	1005	22306	33
16	66	294	82	176	31	101	184	40141	93	205240	9	3304	34	669	34
46	76	142	1461	1912	605	1945	1378	12593	1194	48863	148	2643	559	2832	35
59	199	474	568	1735	792	6086	933	33941	672	92519	142	8218	173	3390	36
390	1179	3540	5591	20341	6225	81781	6760	151675	5221	515075	1053	17214	1970	34395	37
13	82	285	581	881	763	11546	657	21487	581	121225	95	1045	299	7135	38
-	9	87	24	15	7	21	21	685	14	217	2	7	8	106	39
8	45	103	479	716	691	11011	536	12519	494	25867	83	327	247	6055	40
-	12	53	14	14	0	16	28	3575	23	86563	3	691	13	315	41
-	-	-	1	0	-	-	1	1	1	10	-	-	2	2	42
5	16	44	52	129	57	468	70	4691	48	8163	7	20	25	617	43
13	82	287	570	874	761	11516	656	21471	580	121220	95	1045	295	7095	44
111	96	517	201	169	229	3155	217	11536	200	47469	26	377	71	1853	45
52	51	382	54	46	32	269	56	4107	50	21353	9	61	16	466	46
27	16	47	91	70	148	2422	96	1924	102	7647	16	66	32	947	47
3	7	48	8	4	2	7	14	3118	10	14798	1	250	5	131	48
-	-	-	-	-	-	-	-	-	-	-	-	-	-	-	49
29	21	38	41	44	47	457	49	2148	36	3653	-	-	14	291	50
111	95	515	194	164	229	3155	215	11297	198	47451	26	377	67	1835	51

OHNE AUSSERBETRIEBLICHES EINKOMMEN DES BETRIEBSINHABERS UND SEINES EHEGATTEN.-
 GEWINNUNG, ALLE ANDEREN HANDELSGEWAECHSE (MOHN, KOERNERSENF, FLACHS, HANF, ZICHORIEN, HEIL- UND GEWUERZ-
 AELTER.- 7) EINSCHL. DER HIERFUEER BESTIMMTEN KUEKEN UND SONSTIGE HAEHNE.- 8) DES BETRIEBSINHABERS UND/ODER

Kreise

Noch: 403 Ergebnisse für sozialökonomische Betriebstypen für ausgewählte Betriebssysteme
2. Landwirtschaftliche Betriebe*), in denen das betriebliche Einkommen größer ist als das außerbetriebliche Einkommen**)

LFDI NR.	BETRIEBSSYSTEM	UND ZWAR							
		INS- GESAMT	LANDW. GENUTZTER FLAECHEN	DAUER- GRUENLAND	GETREIDE	IZUCKER			
		BETRIEBE	FLAECHEN HA	BETR. FLAECHEN HA	BETR. FLAECHEN HA	BETR. FLAECHEN HA	BETR.		
		1	2	3	4	5	6	7	8
417	ZOLLERNALBKREIS								
01	INSGESAMT	412	412	14826	384	8843	332	4083	1
02	DAR. MARKTFRUCHTBETRIEBE	82	82	3260	76	1340	79	1429	1
03	FUTTERBAUBETRIEBE	225	225	9685	225	6753	200	1926	-
04	VEREDLUNGSBETRIEBE	16	16	574	16	208	12	286	-
05	DAUERKULTURBETRIEBE	2	2	9	1	5	1	1	-
06	LANDW. GEMISCHTBETRIEBE	25	25	912	25	334	25	407	-
07	BETRIEBSBEREICH LANDW. ZUS.	350	350	14440	343	8640	317	4049	1
421	ULM								
08	INSGESAMT	187	185	4290	156	792	159	2417	6
09	DAR. MARKTFRUCHTBETRIEBE	24	24	992	19	47	23	746	1
10	FUTTERBAUBETRIEBE	102	101	2278	101	641	99	1010	3
11	VEREDLUNGSBETRIEBE	18	17	455	16	24	17	352	1
12	DAUERKULTURBETRIEBE	-	-	-	-	-	-	-	-
13	LANDW. GEMISCHTBETRIEBE	17	17	479	17	70	17	288	1
14	BETRIEBSBEREICH LANDW. ZUS.	161	159	4204	153	782	156	2396	6
425	ALB-DUNAU-KREIS								
15	INSGESAMT	2509	2506	58682	2422	17789	2464	27026	78
16	DAR. MARKTFRUCHTBETRIEBE	181	181	5341	153	598	180	3558	18
17	FUTTERBAUBETRIEBE	1637	1635	38156	1634	14270	1620	14411	40
18	VEREDLUNGSBETRIEBE	238	237	5066	213	475	237	3691	6
19	DAUERKULTURBETRIEBE	7	7	35	4	1	2	10	-
20	LANDW. GEMISCHTBETRIEBE	413	413	9861	410	2419	413	5256	14
21	BETRIEBSBEREICH LANDW. ZUS.	2476	2473	58459	2414	17763	2452	26926	78
426	BIBERACH								
22	INSGESAMT	3079	3075	66523	2980	29762	2890	22940	49
23	DAR. MARKTFRUCHTBETRIEBE	186	186	5170	148	629	132	3294	8
24	FUTTERBAUBETRIEBE	2455	2455	52239	2449	27156	2307	14374	31
25	VEREDLUNGSBETRIEBE	177	173	3587	151	414	172	2491	4
26	DAUERKULTURBETRIEBE	2	2	9	1	3	-	-	-
27	LANDW. GEMISCHTBETRIEBE	217	217	5175	214	1470	216	2722	6
28	BETRIEBSBEREICH LANDW. ZUS.	3037	3033	66180	2963	29672	2877	22881	49
435	BODENSEEKREIS								
29	INSGESAMT	1889	1887	28357	1658	14404	1103	6087	24
30	DAR. MARKTFRUCHTBETRIEBE	77	77	1857	68	362	71	1070	3
31	FUTTERBAUBETRIEBE	1036	1035	17053	1034	11138	649	2697	12
32	VEREDLUNGSBETRIEBE	29	28	553	26	98	25	377	-
33	DAUERKULTURBETRIEBE	469	469	4983	304	1362	154	427	-
34	LANDW. GEMISCHTBETRIEBE	207	207	3711	200	1366	198	1500	9
35	BETRIEBSBEREICH LANDW. ZUS.	1818	1816	28157	1632	14326	1097	6071	24
436	RAVENSBURG								
36	INSGESAMT	4192	4190	83526	4112	63652	1938	10356	4
37	DAR. MARKTFRUCHTBETRIEBE	75	75	2346	65	419	69	1372	2
38	FUTTERBAUBETRIEBE	3842	3840	76636	3837	61767	1724	7461	2
39	VEREDLUNGSBETRIEBE	60	60	1043	52	273	41	612	-
40	DAUERKULTURBETRIEBE	67	67	995	47	228	24	105	-
41	LANDW. GEMISCHTBETRIEBE	77	77	1779	74	604	72	745	-
42	BETRIEBSBEREICH LANDW. ZUS.	4121	4119	82799	4075	63291	1930	10295	4
437	SIGMARINGEN								
43	INSGESAMT	1559	1557	37929	1514	15404	1520	15181	5
44	DAR. MARKTFRUCHTBETRIEBE	129	129	3306	110	554	128	2154	-
45	FUTTERBAUBETRIEBE	1187	1186	28543	1184	13275	1171	9715	4
46	VEREDLUNGSBETRIEBE	73	72	1725	67	257	70	1190	-
47	DAUERKULTURBETRIEBE	1	1	0	-	-	-	-	-
48	LANDW. GEMISCHTBETRIEBE	147	147	4303	146	1310	147	2096	1
49	BETRIEBSBEREICH LANDW. ZUS.	1537	1535	37877	1507	15396	1516	15155	5
4	RB TUEBINGEN								
50	INSGESAMT	15157	15140	329032	14469	166999	11616	100283	221
51	DAR. MARKTFRUCHTBETRIEBE	898	898	27117	773	5078	873	16443	50
52	FUTTERBAUBETRIEBE	11384	11376	249927	11363	148758	8652	58668	112
53	VEREDLUNGSBETRIEBE	665	656	14285	587	2017	621	9821	12
54	DAUERKULTURBETRIEBE	552	552	6044	360	1607	182	543	-
55	LANDW. GEMISCHTBETRIEBE	1227	1227	29341	1209	8677	1212	14445	47
56	BETRIEBSBEREICH LANDW. ZUS.	14726	14709	326714	14292	166137	11540	99920	221

*) DEREN INHABER NATUERLICHE PERSONEN SIND.- **) DES BETRIEBSINHABERS UND/ODER SEINES EHEGATTEN EINSCHL. BETRIEBE
1) EINSCHL. KOERNERMAIS.- 2) OHNE SAMENBAU.- 3) RAPS UND RUEBSEN, HOPFEN, TABAK, RUEBEN UND GRAESER ZUR SAMEN
PFLANZEN U.A.).- 4) OHNE AMMEN- UND MUTTERKUEHE.- 5) OHNE FERKEL UNTER 20 KG LEBENDGEWICHT.- 6) 1/2 JAHR UND
SEINES EHEGATTEN.

BETRIEBE MIT														BETRIEBE MIT		ILFD
														AUSSERBETR.		
														EINKÜMMEN 8)		
RUEBEN 2)	HANDELS- GEWAECHSEN 3)	WALD		MILCHKUEHEN 4)		SCHWEINEN 5)		LEGEHENNEN 6)		SCHLACHT-, MASTHAEHENEN UND -HUEHNERN 7)		AUS ANDERW. ERWERBS- TAETIGKEIT				
FLAECHEBETR. I HA	FL. I HA	BETR. I HA	FLAECHEI HA	BETR. I HA	TIERE 15	BETR. I HA	TIERE 17	BETR. I HA	TIERE 19	BETR. I HA	TIERE 21	BETR. I HA	LF HA			
9	10	11	12	13	14	15	16	17	18	19	20	21	22	23		
0	121	640	267	321	238	4312	225	6532	185	29517	28	921	106	3074	01	
0	46	346	51	43	19	123	44	1040	41	12735	7	767	21	599	02	
-	51	148	153	189	195	3931	136	1678	105	6422	17	149	67	2094	03	
-	10	67	10	13	-	-	12	2254	10	9518	-	-	4	166	04	
-	1	0	1	1	-	-	1	2	1	9	-	-	1	1	05	
-	12	76	19	27	18	217	21	1449	13	552	2	2	6	179	06	
0	120	637	234	273	232	4271	214	6423	170	29236	26	918	99	3039	07	
20	55	283	67	202	118	1866	132	10081	105	6889	17	95	21	419	08	
9	17	166	9	32	1	10	19	2954	12	557	4	8	5	123	09	
6	17	42	40	120	97	1616	79	1298	67	2425	11	75	8	108	10	
4	11	46	7	13	4	26	17	3626	11	2090	-	-	4	91	11	
-	-	-	-	-	-	-	-	-	-	-	-	-	-	-	12	
1	10	31	10	31	14	190	16	2199	12	1776	2	12	3	97	13	
20	55	285	66	196	116	1842	131	10077	102	6848	17	95	20	419	14	
237	567	2125	1317	4119	2028	31293	2194	106355	1667	147906	225	117251	529	10434	15	
105	123	771	104	400	33	141	142	11326	81	46577	12	55512	49	1221	16	
71	155	346	888	2671	1602	27263	1401	32465	1206	35944	174	856	353	6829	17	
24	153	594	106	221	49	222	234	33645	105	46941	12	47314	48	933	18	
-	1	1	-	-	-	-	1	39	1	20	-	-	1	11	19	
36	132	409	208	785	341	3631	410	28532	267	17854	27	13569	72	1431	20	
236	564	2121	1306	4077	2025	31257	2188	106007	1660	147736	225	117251	523	10425	21	
101	391	1510	1619	3674	2624	49928	2469	76538	1935	108876	365	136303	636	11179	22	
40	104	735	74	155	19	100	132	9040	75	34982	15	23423	57	1354	23	
36	120	248	1346	3029	2402	47849	1941	29540	1641	51228	315	1238	481	8048	24	
14	102	358	74	131	24	147	173	23126	81	14925	12	111333	43	689	25	
-	-	-	-	-	-	-	-	-	-	-	-	-	-	-	26	
13	65	169	109	297	173	1721	214	14721	132	7659	22	306	51	1059	27	
103	391	1510	1603	3612	2618	49817	2460	76427	1929	108794	364	136300	632	11150	28	
45	453	1189	1316	3089	1309	19247	1036	20988	817	108555	162	621	227	3157	29	
7	30	186	33	144	18	88	40	1588	29	7038	2	3	19	468	30	
18	194	318	787	1985	1002	16436	655	5677	538	12098	123	232	121	1747	31	
-	8	35	13	41	3	8	25	4778	14	66218	1	1	5	89	32	
-	187	586	322	504	127	1312	130	679	120	13972	15	338	49	441	33	
20	34	65	142	354	156	1387	181	8244	108	9137	19	38	29	404	34	
45	453	1190	1297	3028	1306	19231	1031	20966	809	108463	160	612	223	3149	35	
18	171	651	3124	9507	3832	91767	2352	33684	2216	116743	582	8815	611	9474	36	
18	29	230	42	95	6	58	33	2967	32	11178	6	5923	16	516	37	
0	79	162	2901	7449	3749	90750	2167	19306	2091	53151	558	1029	555	8307	38	
-	15	59	38	67	7	44	53	6788	29	37918	1	1	11	143	39	
-	23	106	46	90	23	226	22	301	22	11163	5	1313	5	71	40	
-	24	94	58	198	41	494	70	3483	30	1624	10	48	16	351	41	
18	170	651	3085	7899	3826	91572	2345	32845	2204	115034	580	8314	603	9388	42	
4	303	841	828	1836	1316	19625	1286	44032	902	96215	202	786	419	8891	43	
-	64	277	65	145	18	145	85	5712	60	31130	13	15	40	790	44	
4	146	303	632	1491	1165	18212	991	20555	720	18492	173	253	318	6728	45	
-	36	109	30	56	17	72	66	8600	35	42588	6	507	17	363	46	
-	-	-	-	-	-	-	-	-	-	-	-	-	-	-	47	
0	56	152	98	235	116	1196	141	8989	85	3986	10	11	40	1002	48	
4	302	841	825	1827	1316	19625	1283	43856	900	96196	202	786	415	8883	49	
549	2239	8041	9320	23798	12457	232739	10568	331233	8608	783395	1702	266214	2919	55616	50	
231	473	3180	456	1075	153	955	572	39419	394	166167	70	85719	231	5643	51	
170	823	1717	7317	17620	11051	219490	8002	124962	6964	213274	1470	4225	2182	40863	52	
45	354	1369	300	560	112	542	622	89510	318	321959	36	160097	150	2920	53	
-	212	693	370	595	150	1538	155	1022	145	25174	20	1651	58	526	54	
104	370	1078	737	2100	963	9761	1172	74456	731	54404	99	14006	256	5431	55	
550	2232	8037	9180	21950	12429	232286	10523	329369	8552	780978	1695	265498	2877	55383	56	

OHNE AUSSERBETRIEBLICHES EINKÜMMEN DES BETRIEBSINHABERS UND SEINES EHEGATTEN.-
 GEWINNUNG, ALLE ANDEREN HANDELSGEWAECHSE (MOHN, KOERNERSENF, FLACHS, HANF, ZICHORIEN, HEIL- UND GEWUERZ-
 AELTER.- 7) EINSCHL. DER HIERFUEER BESTIMMTEN KUEKEN UND SONSTIGE HAENNE.- 8) DES BETRIEBSINHABERS UND/ODER

403 Ergebnisse für sozialökonomische Betriebstypen für ausgewählte Betriebssysteme nach Größenklassen des Standardbetriebsinkommens

3. Landwirtschaftliche Betriebe*) ohne außerbetriebliches Einkommen**)

NR.	STANDARD- BETRIEBS- EINKOMMEN VON ... BIS UNTER ... 1 000 DM	BETRIEBSSYSTEM	UND ZWAR									
			INS- GESAMT	LANDW. GENUTZTER FLAECHE	DAUER- GRUENLAND	GETREIDE 1)		ZUCKER				
			BETRIEBE	FLAECHEI HA	BETR.-FLAECHEI HA	BETR.-FLAECHEI HA	BETR.-FLAECHEI HA	BETR.-FLAECHEI HA	BETR.-FLAECHEI HA	BETR.-FLAECHEI HA	BETR.-FLAECHEI HA	BETR.-FLAECHEI HA
			1	2	3	4	5	6	7	8	9	10
01	UNTER 5	ZUSAMMEN	1889	1864	9023	1423	5316	1192	2487	19		
02		DAR. MARKTFRUCHTBETRIEBE	578	578	3719	437	1615	534	1608	14		
03		FUTTERBAUBETRIEBE	540	530	2992	524	2361	336	393	2		
04		VEREDLUNGSBETRIEBE	64	49	149	36	95	29	39	-		
05		DAUERKULTURBETRIEBE	259	299	409	118	123	86	64	2		
06		LANDW. GEMISCHTBETRIEBE	133	133	757	125	356	127	271	1		
07		BETRIEBSBEREICH LANDW. ZUS.	1614	1589	8026	1240	4550	1112	2375	19		
08	5 - 10	ZUSAMMEN	2363	2353	20254	1968	10220	1846	6793	40		
09		DAR. MARKTFRUCHTBETRIEBE	341	341	4792	276	1418	328	2658	28		
10		FUTTERBAUBETRIEBE	1062	1060	10131	1052	6463	930	2408	4		
11		VEREDLUNGSBETRIEBE	54	46	362	41	163	38	147	-		
12		DAUERKULTURBETRIEBE	320	320	1040	190	277	197	286	3		
13		LANDW. GEMISCHTBETRIEBE	266	266	2832	256	1128	260	1151	5		
14		BETRIEBSBEREICH LANDW. ZUS.	2043	2033	19157	1815	9469	1753	6650	40		
15	10 - 15	ZUSAMMEN	3282	3278	37322	2883	17462	2803	13258	130		
16		DAR. MARKTFRUCHTBETRIEBE	338	338	6201	276	1401	334	3657	66		
17		FUTTERBAUBETRIEBE	1708	1704	21308	1693	12474	1537	5804	22		
18		VEREDLUNGSBETRIEBE	57	57	594	50	139	53	377	-		
19		DAUERKULTURBETRIEBE	401	401	1914	247	409	291	595	7		
20		LANDW. GEMISCHTBETRIEBE	431	431	5373	414	1614	428	2583	35		
21		BETRIEBSBEREICH LANDW. ZUS.	2935	2931	35390	2680	16037	2643	13016	130		
22	15 - 20	ZUSAMMEN	3810	3803	53377	3402	24573	3251	18910	212		
23		DAR. MARKTFRUCHTBETRIEBE	348	348	7074	277	1006	345	4507	123		
24		FUTTERBAUBETRIEBE	2141	2138	33505	2131	19131	1912	9312	40		
25		VEREDLUNGSBETRIEBE	73	69	882	64	198	66	586	1		
26		DAUERKULTURBETRIEBE	417	417	2362	266	496	308	755	3		
27		LANDW. GEMISCHTBETRIEBE	457	457	7171	444	2073	454	3440	45		
28		BETRIEBSBEREICH LANDW. ZUS.	3436	3429	50994	3182	22904	3085	18600	212		
29	20 - 30	ZUSAMMEN	7566	7563	134681	6881	62246	6477	46644	609		
30		DAR. MARKTFRUCHTBETRIEBE	611	611	14333	511	1848	610	9266	281		
31		FUTTERBAUBETRIEBE	4389	4387	87211	4373	48860	3819	23834	122		
32		VEREDLUNGSBETRIEBE	161	160	2432	142	393	154	1688	8		
33		DAUERKULTURBETRIEBE	794	794	5673	481	1022	594	1892	24		
34		LANDW. GEMISCHTBETRIEBE	944	944	18553	929	5106	940	9232	172		
35		BETRIEBSBEREICH LANDW. ZUS.	6899	6896	128202	6436	57229	6117	45912	607		
36	30 - 50	ZUSAMMEN	10135	10134	249555	9276	105880	8731	90152	1362		
37		DAR. MARKTFRUCHTBETRIEBE	864	864	26869	713	2854	863	17156	514		
38		FUTTERBAUBETRIEBE	6777	6777	165148	6059	87321	5276	46206	381		
39		VEREDLUNGSBETRIEBE	410	409	8373	373	1253	402	5775	42		
40		DAUERKULTURBETRIEBE	929	929	9842	578	1466	707	3591	60		
41		LANDW. GEMISCHTBETRIEBE	1248	1248	32886	1210	8076	1244	16805	363		
42		BETRIEBSBEREICH LANDW. ZUS.	9528	9527	243118	8933	100970	8492	89533	1360		
43	50 UND MEHR	ZUSAMMEN	6963	6957	264144	5950	80632	5988	116511	1576		
44		DAR. MARKTFRUCHTBETRIEBE	1045	1045	60129	806	4666	1041	39588	646		
45		FUTTERBAUBETRIEBE	3288	3288	134864	3278	64954	2891	38651	371		
46		VEREDLUNGSBETRIEBE	777	771	23742	677	2403	769	16954	206		
47		DAUERKULTURBETRIEBE	531	531	8844	278	773	358	3457	77		
48		LANDW. GEMISCHTBETRIEBE	769	769	30610	722	6123	768	16696	261		
49		BETRIEBSBEREICH LANDW. ZUS.	6410	6404	258189	5761	78959	5827	115346	1561		
50	INSGESAMT	INSGESAMT	36008	35952	768360	31783	306329	30288	294755	3948		
51		DAR. MARKTFRUCHTBETRIEBE	4125	4125	123117	3296	14808	4055	78440	1672		
52		FUTTERBAUBETRIEBE	19205	19184	455159	19110	241604	16701	126608	942		
53		VEREDLUNGSBETRIEBE	1556	1561	36534	1383	4664	1511	25566	257		
54		DAUERKULTURBETRIEBE	3691	3691	30084	2158	4566	2541	10640	176		
55		LANDW. GEMISCHTBETRIEBE	4248	4248	98182	4100	24476	4221	50178	882		
56		BETRIEBSBEREICH LANDW. ZUS.	32865	32809	743076	30047	290118	29029	291432	3929		

*) DEREN INHABER NATUERLICHE PERSONEN SIND.- **) DES BETRIEBSINHABERS UND SEINES EHEGATTEN.-

1) EINSCHL. KOERNERMAIS.- 2) OHNE SAMENBAU.- 3) RAPS UND RUEBSEN, HOPFEN, TABAK, RUEBEN UND GRAESER ZUR SAMENPFLANZEN U.A.).- 4) OHNE AMMEN- UND MUTTERKUEHE.- 5) OHNE FERKEL UNTER 20 KG LEBENDGEWICHT.- 6) 1/2 JAHR UND SEINES EHEGATTEN.

BETRIEBE MIT														BETRIEBE MIT			
RUEBEN 2)	HANDELS- GEWAECHSEN 3)	WALD	MILCHKUEHEN 4)	SCHWEINEN 5)	LEGEHENNEN 6)	SCHLACHT- MASTHAEHNEN UND -HUEHNERN 7)	AUSSERBETR. EINKOMMEN 8)	AUS ANDERW. ERWERBS- TÄTIGKEIT	ILFD INR.								
FLAECHE BETR. I HA I	FL. I HA I	BETR. I FLAECHE HA I	BETR. I HA I	TIERE I	BETR. I HA I	TIERE I	BETR. I HA I	TIERE I	BETR. I HA I	TIERE I	BETR. I HA I	TIERE I	BETR. I HA I	LF HA I			
9	10	11	12	13	14	15	16	17	18	19	20	21	22	23			
9	58	64	727	1084	526	1298	669	3264	779	35351	164	2287	-	-	01		
8	45	56	188	136	35	44	185	1062	211	4611	44	757	-	-	02		
0	-	-	220	228	375	1053	245	648	305	4578	63	153	-	-	03		
-	3	2	14	9	1	1	37	678	48	21717	7	1113	-	-	04		
0	5	2	67	29	8	8	36	92	54	528	9	18	-	-	05		
0	2	3	70	82	77	137	109	666	97	2735	24	226	-	-	06		
8	55	63	559	484	496	1243	616	3146	715	34169	147	2267	-	-	07		
44	136	230	1201	3060	1388	6537	1358	9152	1282	112109	320	6200	-	-	08		
39	91	185	126	185	69	161	177	1914	154	7676	33	796	-	-	09		
1	13	8	637	1108	969	5288	726	3334	701	13580	203	470	-	-	10		
-	1	2	23	29	8	9	30	1018	45	77089	8	4754	-	-	11		
0	12	17	113	74	45	77	107	376	110	2387	6	24	-	-	12		
4	18	18	175	331	208	687	235	2223	186	10272	38	45	-	-	13		
44	135	230	1074	1727	1299	6222	1275	8865	1196	111004	288	6089	-	-	14		
176	255	412	1860	6484	2359	16582	2248	22106	2043	108040	504	5984	-	-	15		
131	110	238	120	167	101	370	183	3085	180	21190	24	3360	-	-	16		
13	56	58	1102	2611	1642	13293	1296	8968	1223	25106	344	5524	-	-	17		
-	14	23	29	64	4	10	48	2362	33	40994	2	2	-	-	18		
3	20	24	180	150	95	229	194	952	178	2889	26	84	-	-	19		
31	54	66	254	487	367	1869	383	6209	303	16233	63	959	-	-	20		
178	254	409	1685	3479	2209	15771	2104	21576	1917	106412	459	9929	-	-	21		
353	343	627	2369	9685	2919	26970	2689	32235	2381	146197	558	36225	-	-	22		
263	124	337	145	260	136	668	220	3838	165	17442	27	20595	-	-	23		
38	100	111	1504	4218	2086	22174	1616	14733	1478	30912	364	1040	-	-	24		
1	17	34	34	68	13	30	61	3115	44	67620	4	117	-	-	25		
3	33	41	195	181	130	415	203	1120	193	4292	30	261	-	-	26		
52	67	105	298	731	389	2558	422	8670	348	23116	71	13644	-	-	27		
357	341	628	2176	5458	2754	25845	2522	31476	2228	143382	496	35657	-	-	28		
1343	864	1804	4861	25903	6081	76973	5503	93082	4697	270112	1044	32852	-	-	29		
813	236	665	227	341	311	2082	421	9396	314	44197	49	3507	-	-	30		
181	272	437	3088	10408	4308	62997	3286	39796	2956	100635	679	27373	-	-	31		
11	66	166	92	181	26	82	153	11941	88	72348	16	775	-	-	32		
21	84	148	420	517	230	952	409	2872	351	9668	44	112	-	-	33		
320	201	391	608	1706	819	7068	858	27178	671	37733	142	590	-	-	34		
1346	859	1807	4435	13153	5694	73181	5127	91183	4380	264581	930	32357	-	-	35		
4175	1579	4503	6458	33763	8041	151795	7152	216019	5775	387675	1113	36279	-	-	36		
2158	377	1457	331	738	411	3737	611	22646	453	59667	66	827	-	-	37		
857	519	1087	4301	16598	5565	129288	4338	78049	3771	148287	737	2220	-	-	38		
101	209	692	266	730	89	524	399	47947	186	90399	33	24938	-	-	39		
115	136	337	454	753	251	1450	430	5591	371	22524	66	2276	-	-	40		
946	334	905	802	2649	1062	12990	1130	60266	794	57832	146	5810	-	-	41		
4177	1575	4478	6154	21468	7778	147989	6908	214499	5575	378709	1048	36071	-	-	42		
9145	1851	10338	4032	20942	4466	130215	4300	437354	2952	941954	452	202737	-	-	43		
5379	575	4851	400	1520	370	5141	676	75561	449	286317	66	40092	-	-	44		
1381	418	1467	2256	9546	3195	112129	1914	54930	1585	102987	251	18024	-	-	45		
819	450	2278	518	1555	164	1051	755	203580	309	445906	51	130415	-	-	46		
282	104	412	225	474	98	878	183	6021	160	37015	21	3300	-	-	47		
1148	286	1230	497	1914	560	9594	694	95700	376	64035	51	255	-	-	48		
9009	1833	10238	3896	15009	4387	128793	4222	435792	2879	936260	440	192086	-	-	49		
15245	5086	17978	21508	100921	25780	410370	23919	813212	19909	2001438	4155	326564	-	-	50		
8791	1558	7789	1537	3347	1433	12203	2477	117502	1926	441100	309	69934	-	-	51		
2471	1378	3168	13108	44717	18540	346222	13421	200458	12019	426085	2641	54804	-	-	52		
932	760	3197	976	2636	305	1707	1483	270641	753	816073	121	162114	-	-	53		
424	394	981	1654	2178	857	4009	1562	17024	1417	79303	202	6075	-	-	54		
2501	962	2718	2704	7900	3482	34903	3831	200912	2775	211956	535	21529	-	-	55		
15119	5052	17853	19979	60778	24617	359044	22774	806537	18890	1974517	3808	314456	-	-	56		

GEWINNUNG, ALLE ANDEREN HANDELSGEWAECHSE (MOHN, KOERNERSENF, FLACHS, HANF, ZICHORIEN, HEIL- UND GEWUERZ-
AELTER.- 7) EINSCHL. DER HIERFUEER BESTIMMTEN KUEKEN UND SONSTIGE MAEHNE.- 8) DES BETRIEBSINHABERS UND/ODER

403 Ergebnisse für sozialökonomische Betriebstypen für ausgewählte Betriebssysteme nach Größenklassen des Standardbetriebs Einkommens

4. Landwirtschaftliche Betriebe und Forstbetriebe insgesamt*)

			UND ZWAR									
LFDI NR.	STANDARD- BETRIEBS- EINKOMMEN VON ... BIS UNTER ... 1 000 DM	BETRIEBSSYSTEM	INS- GESAMT	LANDW. GENUTZTER FLAECHE	DAUER- GRUENLAND	GETREIDE 1)		IZUCKER				
			BETRIEBE	FLAECHE HA	BETR. FLAECHE HA	BETR. FLAECHE HA	BETR.	FLAECHE HA	BETR.	FLAECHE HA		
											1	2
01	UNTER 5	ZUSAMMEN	76070	68611	200821	51732	102162	43481	68663	383		
02		DAR. MARKTFRUCHTBETRIEBE	23322	23322	82184	17975	24003	22462	46677	253		
03		FUTTERBAUBETRIEBE	16494	16441	66089	16226	49888	9968	10197	51		
04		VEREDLUNGSBETRIEBE	1575	1448	3417	1150	1856	747	1153	3		
05		DAUERKULTURBETRIEBE	12119	12119	13242	5200	3298	4231	2638	47		
06		LANDW. GEMISCHTBETRIEBE	3632	3632	15309	3360	6698	3494	6085	21		
07		BETRIEBSBEREICH LANDW. ZUS.	57142	56962	180241	43911	85743	40902	66750	375		
08	5 - 10	ZUSAMMEN	20098	19778	149439	16468	69318	16213	55589	305		
09		DAR. MARKTFRUCHTBETRIEBE	2788	2788	32964	2189	6099	2763	21629	172		
10		FUTTERBAUBETRIEBE	9531	9511	81425	9421	50223	8654	20888	61		
11		VEREDLUNGSBETRIEBE	476	461	3132	377	750	428	1975	2		
12		DAUERKULTURBETRIEBE	3900	3900	9029	1890	1621	2146	2650	31		
13		LANDW. GEMISCHTBETRIEBE	1727	1727	16481	1640	5703	1720	7791	37		
14		BETRIEBSBEREICH LANDW. ZUS.	18422	18387	143031	15517	64396	15711	54933	303		
15	10 - 15	ZUSAMMEN	12205	12047	131250	10548	59086	10455	49050	386		
16		DAR. MARKTFRUCHTBETRIEBE	1225	1225	20757	959	3546	1218	13475	219		
17		FUTTERBAUBETRIEBE	6636	6622	79485	6592	44804	6126	22986	64		
18		VEREDLUNGSBETRIEBE	342	339	3149	280	497	325	2176	8		
19		DAUERKULTURBETRIEBE	1768	1768	7026	970	1302	1182	2312	22		
20		LANDW. GEMISCHTBETRIEBE	1183	1183	15175	1148	4644	1178	7482	70		
21		BETRIEBSBEREICH LANDW. ZUS.	11154	11137	125592	9949	54793	10029	48431	383		
22	15 - 20	ZUSAMMEN	8769	8677	121568	7748	54687	7459	44442	441		
23		DAR. MARKTFRUCHTBETRIEBE	811	811	16494	656	2340	808	10711	255		
24		FUTTERBAUBETRIEBE	5022	5014	78074	5002	43705	4548	22399	87		
25		VEREDLUNGSBETRIEBE	249	235	2907	202	474	227	2004	3		
26		DAUERKULTURBETRIEBE	1072	1072	5718	636	1064	748	1834	13		
27		LANDW. GEMISCHTBETRIEBE	892	892	14203	861	4158	887	6955	83		
28		BETRIEBSBEREICH LANDW. ZUS.	8046	8028	117396	7357	51761	7218	43903	441		
29	20 - 30	ZUSAMMEN	12843	12687	224838	11394	100908	10851	80388	943		
30		DAR. MARKTFRUCHTBETRIEBE	1084	1084	26300	906	3434	1083	17116	458		
31		FUTTERBAUBETRIEBE	7340	7335	145606	7307	79880	6489	41069	198		
32		VEREDLUNGSBETRIEBE	368	367	5430	322	855	353	3685	18		
33		DAUERKULTURBETRIEBE	1426	1426	9827	815	1586	1019	3282	38		
34		LANDW. GEMISCHTBETRIEBE	1408	1408	28251	1375	7850	1402	14152	228		
35		BETRIEBSBEREICH LANDW. ZUS.	11626	11620	215414	10725	93605	10346	79304	940		
36	30 - 50	ZUSAMMEN	13861	13702	333839	12335	139502	11659	122265	1738		
37		DAR. MARKTFRUCHTBETRIEBE	1249	1249	40010	1030	4623	1247	25499	686		
38		FUTTERBAUBETRIEBE	7998	7993	217448	7966	114406	6959	61386	469		
39		VEREDLUNGSBETRIEBE	602	598	12078	538	1762	587	8315	64		
40		DAUERKULTURBETRIEBE	1357	1357	13927	792	1951	978	4940	81		
41		LANDW. GEMISCHTBETRIEBE	1569	1569	41663	1516	10300	1565	21274	436		
42		BETRIEBSBEREICH LANDW. ZUS.	12775	12766	325126	11842	133042	11336	121414	1736		
43	50 UND MEHR	ZUSAMMEN	9958	9078	350044	7543	103960	7518	156570	1964		
44		DAR. MARKTFRUCHTBETRIEBE	1412	1412	90211	1075	6441	1404	59851	855		
45		FUTTERBAUBETRIEBE	3978	3976	167459	3959	81659	3485	47816	444		
46		VEREDLUNGSBETRIEBE	987	978	30317	852	2971	969	21835	245		
47		DAUERKULTURBETRIEBE	777	777	12992	385	1071	486	4635	91		
48		LANDW. GEMISCHTBETRIEBE	920	920	38221	865	8142	918	20534	311		
49		BETRIEBSBEREICH LANDW. ZUS.	8074	8063	339200	7136	100324	7262	154671	1946		
50	INSGESAMT	INSGESAMT	153804	144580	1511799	117768	629523	107696	576967	6160		
51		DAR. MARKTFRUCHTBETRIEBE	31891	31891	308920	24790	50486	30985	194958	2898		
52		FUTTERBAUBETRIEBE	56999	56892	835586	56473	464605	46229	226741	1374		
53		VEREDLUNGSBETRIEBE	4599	4430	60430	3721	9165	3636	41143	343		
54		DAUERKULTURBETRIEBE	22419	22419	71761	10688	11913	10790	22291	323		
55		LANDW. GEMISCHTBETRIEBE	11331	11331	169303	10765	47495	11164	84273	1186		
56		BETRIEBSBEREICH LANDW. ZUS.	127239	126963	1446000	106437	583664	102804	569406	6124		

*) EINSCHL. BETRIEBE, DEREN INHABER JURISTISCHE PERSONEN SIND.-

1) EINSCHL. KOERNERMAIS.- 2) OHNE SAMENBAU.- 3) RAPS UND RUEBEN, HOPFEN, TABAK, RUEBEN UND GRAESER ZUR SAMEN PFLANZEN U.A.).- 4) OHNE AMMEN- UND MUTTERKUEHE.- 5) OHNE FERKEL UNTER 20 KG LEBENDGEWICHT.- 6) 1/2 JAHR UND SEINES EREGATTEN.

BETRIEBE MIT														BETRIEBE MIT			
RUEBEN 2)	HANDELS- GEWAECHSEN 3)	WALD	MILCHKUEHEN 4)	SCHWEINEN 5)	LEGEHENNEN 6)	SCHLACHT-, MASTHAENHEN UND -HUEHNERN 7)	ALSSERBETR. EINKOMMEN 8)	AUS ANDERW. ERWERBS- TAEITIGKEIT	LF	INR.							
FLAECHEBETR. HA	FL. HA	BETR. HA	FLAECHE HA	BETR. HA	TIERE	BETR. HA	TIERE	BETR. HA	TIERE	BETR. HA	TIERE	BETR. HA	TIERE	BETR. HA	LF HA		
9	10	11	12	13	14	15	16	17	18	19	20	21	22	23			
131	2573	2680	38059	67469	13510	31033	27333	116691	28807	527605	5987	37551	50942	150875	01		
112	2197	2424	8341	4724	539	655	11330	54563	11619	176065	2241	10904	17420	65394	02		
4	79	36	6386	6093	10633	26762	8346	21527	8136	102235	1990	4418	11585	47823	03		
1	45	37	322	238	14	17	1111	15095	1023	132862	214	17574	973	2241	04		
3	61	34	2713	1230	105	117	1545	3945	2688	31113	414	1267	8129	5146	05		
3	125	94	1924	1937	1429	2110	3127	16844	2542	48212	553	2128	2777	12265	06		
123	2507	2625	19686	14222	12720	29661	25459	111974	26008	490487	5412	36291	40884	136869	07		
275	1637	2773	10649	31762	11653	54978	13121	102417	11232	347800	2617	17532	15025	111818	08		
231	1059	2193	1258	1477	522	1051	1965	27163	1479	37183	258	1770	2237	25771	09		
14	189	156	5689	9048	9074	47915	7470	35750	6582	109863	1746	7232	7310	60351	10		
0	98	111	217	257	30	47	432	14069	282	137563	47	6765	381	2583	11		
8	83	81	1231	678	220	345	1115	3779	1230	19584	176	707	2859	6441	12		
19	194	222	1021	1827	1251	3645	1613	19932	1212	37190	256	744	1303	12262	13		
272	1623	2763	9416	13287	11097	53003	12599	100693	10785	341383	2483	17218	14130	107408	14		
515	1223	2189	6996	27137	8403	59637	8670	96194	7317	274136	1743	16224	7625	82756	15		
414	524	1314	536	721	335	1063	812	16276	656	40974	98	5055	776	12791	16		
30	249	262	4209	8931	6417	50991	5352	40087	4595	87606	1194	7403	4392	52053	17		
4	139	204	166	270	27	56	320	15231	207	88132	43	1678	255	2362	18		
12	83	100	682	510	215	475	682	3231	676	11935	121	571	1095	3957	19		
57	215	294	709	1302	969	4695	1090	19845	824	38751	172	1170	657	8617	20		
517	1215	2178	6302	11734	7963	57280	8256	94670	6958	267398	1628	15877	7175	79780	21		
778	952	1997	5286	21757	6434	60136	6304	87577	5333	261902	1233	39935	4075	57539	22		
586	347	1071	348	589	286	1258	528	11161	406	30550	68	20810	382	7885	23		
74	249	306	3354	8785	4882	51460	3951	38504	3462	73157	847	2313	2486	37929	24		
4	92	202	130	207	16	34	233	14661	142	106070	21	1714	157	1840	25		
13	90	123	460	416	232	686	481	2739	437	7729	75	395	470	2336	26		
101	167	286	566	1314	741	4797	831	19248	637	40094	133	14089	365	6069	27		
778	945	1988	4858	11311	6157	58235	6024	86313	5084	257600	1144	39321	3860	56059	28		
2157	1619	3737	8023	52235	9768	123219	9141	168607	7606	492208	1715	59279	4036	72575	29		
1393	466	1552	427	699	474	3025	738	19080	559	70366	91	25315	358	9311	30		
274	514	817	5012	15527	7175	103349	5576	70874	4848	148897	1129	28396	2448	48309	31		
29	173	448	206	403	53	192	346	28248	192	182279	36	3675	171	2444	32		
42	138	254	674	763	323	1329	662	4996	591	16998	85	280	436	2822	33		
418	317	641	909	2462	1208	10271	1291	42616	975	64550	219	1006	369	7870	34		
2156	1608	3712	7228	19854	9233	118166	8615	165814	7165	483090	1560	58672	3782	70756	35		
5405	2276	6818	8722	66238	10496	196117	9495	297414	7549	613089	1475	42361	2329	58067	36		
2897	582	2495	482	1001	559	5118	850	32691	621	92995	93	3037	240	8547	37		
1055	740	1577	5615	20964	7825	167854	5723	104188	4890	197126	967	3154	1332	37149	38		
155	311	1037	385	1066	120	654	581	74004	283	186025	48	26825	149	2932	39		
157	195	466	627	978	319	1841	581	7457	499	35031	91	3006	225	2112	40		
1139	435	1192	1012	3276	1315	15912	1418	76935	994	91600	188	6082	216	6088	41		
5403	2263	6767	8121	27285	10138	191379	9153	295275	7287	602777	1387	42104	2162	56828	42		
13034	2404	14830	6062	988781	5391	157165	5401	569680	3695	1799277	569	216893	962	35950	43		
8508	798	7742	535	2482	449	6127	870	109016	584	437443	82	40144	135	10609	44		
1684	530	1888	2724	11475	3838	134973	2346	69573	1908	139456	310	22181	361	16237	45		
974	561	2921	638	1886	190	1231	944	260615	416	1051257	61	131290	117	3507	46		
324	139	588	328	1149	114	1062	243	9465	209	50013	26	4805	81	1088	47		
1357	343	1545	593	2602	664	11573	838	116948	446	105125	64	7783	58	2532	48		
12847	2371	14684	4818	19594	5255	154966	5241	565617	3563	1783294	543	206203	752	33973	49		
22295	12684	35024	83797	1257379	65660	682285	79465	1438580	71539	4316017	15339	429775	84954	569580	50		
14141	5978	18791	11927	11693	3164	18297	17093	269950	15924	885576	2931	107035	21548	140308	51		
3135	2550	5042	32989	80823	49844	583304	38764	380503	34421	858340	8183	75097	29914	299851	52		
1167	1419	4960	2064	4327	450	2231	3969	421923	2545	1884188	470	189521	2203	17909	53		
559	789	1646	6715	5724	1528	5855	5313	35612	6330	172403	988	11031	13335	27902	54		
3094	1796	4278	6734	14720	7577	53003	10208	312368	7630	425522	1585	33002	5745	55703	55		
22096	12532	34717	60429	117287	62563	662690	75347	1420356	66850	4226029	14157	415686	72745	541673	56		

GEWINNUNG, ALLE ANDEREN HANDELSGEWAECHSE (MOHN, KOERNERSENF, FLACHS, HANF, ZICHORIEN, HEIL- UND GEWUERZ-
 AELTER.- 7) EINSCHL. DER HIERFUEER BESTIMMTEN KUEKEN UND SONSTIGE HAEMNE.- 8) DES BETRIEBSINHABERS UND/ODER

404 Betriebe mit Buchführung nach Größenklassen des Standardbetriebseinkommens

LFDI NR.		FLAECHE VON ... BIS UNTER ... HA		BETRIEBE												DAVON BETRIEBE MIT STANDARDBETRIEBSEINKOMMEN VON ... BIS UNTER ... DM																							
				UNTER 5 000												5 000 - 10 000												10 000 - 15 000											
				DAR. MIT BUCHF. MIT JAHRESABSCHL.				DAR. MIT BUCHF. MIT JAHRESABSCHL.				DAR. MIT BUCHF. MIT JAHRESABSCHL.				DAR. MIT BUCHF. MIT JAHRESABSCHL.				DAR. MIT BUCHF. MIT JAHRESABSCHL.				DAR. MIT BUCHF. MIT JAHRESABSCHL.															
				INS- GESAMT		ZU- SAMMEN		AUFGR. STEUERL. VORSCHR.		UEBER- HAUPT		ZU- SAMMEN		AUFGR. STEUERL. VORSCHR.		UEBER- HAUPT		ZU- SAMMEN		AUFGR. STEUERL. VORSCHR.		UEBER- HAUPT		ZU- SAMMEN		AUFGR. STEUERL. VORSCHR.													
B E T R I E B E												E B E																											
1 1 2 1 3 1 4 1 5 1 6 1 7 1 8 1 9 1 10 1 11 1 12																																							

LANDWIRTSCHAFTLICHE BETRIEBE

LANDW. GEN. FL.	01	02	03	04	05	06	07	08	09	10	11	12	13	14	15	16	17	18	19	20	21	22	23	24
UNTER 1	11049	1345	1210	8693	278	229	1270	258	235	297	184	167												
1 - 2	23204	840	704	20367	174	114	1637	79	68	567	112	94												
2 - 5	29328	1212	995	23855	202	126	2740	88	63	964	82	70												
5 - 10	25698	1189	926	9831	174	103	9435	92	51	3441	78	48												
10 - 20	27150	2503	1666	1385	83	56	4254	115	62	6176	195	112												
20 - 30	13589	4504	3289	132	30	20	245	37	22	480	48	28												
30 - 50	7700	4828	3965	37	10	5	58	21	18	80	27	20												
50 UND MEHR	2246	1826	1587	22	6	4	34	10	2	30	19	12												
INSGESAMT	139964	18247	14342	64322	957	657	19673	700	521	12035	745	551												
DAR. I U.M.	128915	16902	13132	55629	679	428	18403	442	286	11738	561	384												

FORSTBETRIEBE

WALDFLAECHE	11	12	13	14	15	16	17	18	19	20	21	22	23	24
1 - 5	9726	132	98	9725	132	98	1	-	-	-	-	-	-	-
5 - 20	2201	152	94	2023	127	83	178	25	11	-	-	-	-	-
20 - 50	446	114	59	-	-	-	246	53	28	156	49	26		
50 - 200	572	272	123	-	-	-	-	-	-	14	6	3		
200 - 500	380	211	42	-	-	-	-	-	-	-	-	-		
500 UND MEHR	515	347	48	-	-	-	-	-	-	-	-	-		
INSGESAMT	13840	1228	464	11748	259	181	425	78	39	170	55	29		

		DAVON BETRIEBE MIT STANDARDBETRIEBSEINKOMMEN VON ... BIS UNTER ... DM											
		15 000 - 20 000			20 000 - 25 000			25 000 - 30 000			30 000 UND MEHR		
LFDI NR.	FLAECHE VON ... BIS UNTER ... HA	DAR. MIT BUCHF. MIT JAHRESABSCHL.		DAR. MIT BUCHF. MIT JAHRESABSCHL.		DAR. MIT BUCHF. MIT JAHRESABSCHL.		DAR. MIT BUCHF. MIT JAHRESABSCHL.		DAR. MIT BUCHF. MIT JAHRESABSCHL.			
		UEBER- HAUPT	ZU- SAMMEN	UEBER- HAUPT	ZU- SAMMEN	UEBER- HAUPT	ZU- SAMMEN	UEBER- HAUPT	ZU- SAMMEN	UEBER- HAUPT	ZU- SAMMEN		
		AUFGR. STEUERL. VORSCHR.	AUFGR. STEUERL. VORSCHR.	AUFGR. STEUERL. VORSCHR.	AUFGR. STEUERL. VORSCHR.	AUFGR. STEUERL. VORSCHR.	AUFGR. STEUERL. VORSCHR.	AUFGR. STEUERL. VORSCHR.	AUFGR. STEUERL. VORSCHR.	AUFGR. STEUERL. VORSCHR.	AUFGR. STEUERL. VORSCHR.		
		B E T R I E B E											
		13	14	15	16	17	18	19	20	21	22	23	24

LANDWIRTSCHAFTLICHE BETRIEBE

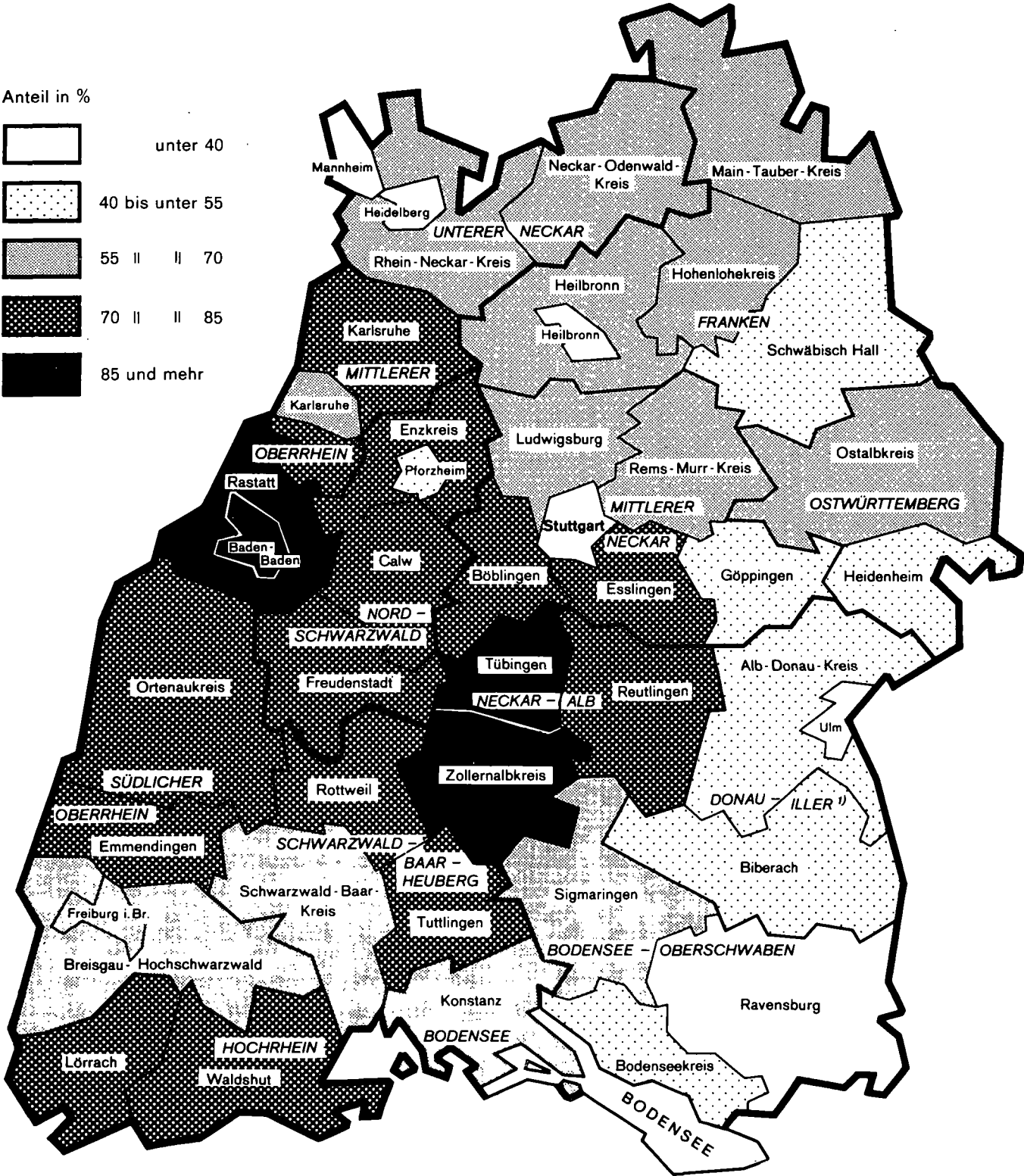
LANDW. GEN. FL.	01	02	03	04	05	06	07	08	09	10	11	12	13	14	15	16	17	18	19	20	21	22	23	24
UNTER 1	212	150	140	119	91	83	102	84	79	356	300	277												
1 - 2	172	87	76	80	57	52	77	66	60	304	265	240												
2 - 5	548	115	102	394	131	114	231	127	110	596	467	410												
5 - 10	1115	69	44	595	95	74	352	90	68	929	591	538												
10 - 20	5473	245	144	3908	244	142	2395	317	178	3559	1304	972												
20 - 30	996	110	67	1627	211	122	2031	348	231	8078	3720	2799												
30 - 50	139	42	32	248	72	50	433	160	100	6705	4496	3740												
50 UND MEHR	23	7	4	26	12	10	32	9	6	2079	1763	1549												
INSGESAMT	8678	825	609	6997	913	647	5653	1201	832	22606	12906	10525												
DAR. I U.M.	8466	675	469	6878	822	564	5551	1117	753	22250	12606	10248												

FORSTBETRIEBE

WALDFLAECHE	11	12	13	14	15	16	17	18	19	20	21	22	23	24
1 - 5	-	-	-	-	-	-	-	-	-	-	-	-	-	-
5 - 20	-	-	-	-	-	-	-	-	-	-	-	-	-	-
20 - 50	41	11	4	3	1	1	-	-	-	-	-	-	-	-
50 - 200	50	18	6	88	38	13	102	46	17	318	164	84		
200 - 500	-	-	-	-	-	-	-	-	-	380	211	42		
500 UND MEHR	-	-	-	-	-	-	-	-	-	515	347	48		
INSGESAMT	91	29	10	91	39	14	102	46	17	1213	722	174		

Schaubild 2

Anteil der Nebenerwerbsbetriebe an den Betrieben insgesamt 1983



455 Familienarbeitskräfte*) der landwirtschaftlichen Betriebe mit außerbetrieblichem Einkommen nach Einkommensarten
 — in 1000 —

LFD NR.	LANDW. GEN. FLÄCHE VON... BIS UNTER... HA	PERSONEN- GRUPPE	LANDWIRTSCHAFTLICHE BETRIEBE 1) MIT BEZIEHERN 2) AUSSERBETRIEBL. EINKOMMENS			BEZIEHER 2) AUSSERBETRIEBL. EINKOMMENS 3)			
			INSGESAMT	DARUNTER (SP. 1) MIT NUR... BEZIEHER(N)		INSGESAMT	LND ZWAR (SP. 4)		
				1	2		MIT ERWERBS-EINKOMMEN 4)		MIT RENTEN- 5) UND/ODER KAPITAL- EINK. 6)
							DAR. (SP. 5) NUR MIT ERWERBS- EINK.		
							ZUSAMMEN		
							BETRIEBE		
17)			37)			PERSONEN			
						4	5	6	7

I N S G E S A M T									
01	INSGESAMT	BETR.-INH.	96,4	52,2	34,3	96,4	71,2	60,7	35,6
02		EHEGATTEN	20,0	2,3	13,4	20,0	15,2	14,8	5,2
03		SONSTIGE FA	43,2	8,7	24,2	53,2	30,3	29,6	23,6
04		ZUSAMMEN	110,5	63,3	36,9	169,6	116,7	105,2	64,4
D A R U N T E R (ZEILEN 01 - 04) MIT ANGABE DER HOEHE DES AUSSERBETRIEBLICHEN EINKOMMENS 8)									
05	UNTER 1	BI U. EHEG.	8,0	5,2	2,3	9,5	6,1	5,0	4,5
06		SONSTIGE FA	1,4	0,1	0,8	1,7	1,2	1,2	0,5
07		ZUSAMMEN	8,1	5,3	2,3	11,1	7,3	6,2	5,0
08	1 - 2	BI U. EHEG.	20,4	12,0	7,0	24,9	15,2	12,7	12,1
09		SONSTIGE FA	3,5	0,1	2,4	4,3	2,9	2,7	1,6
10		ZUSAMMEN	20,5	12,1	7,1	29,2	18,1	15,3	13,9
11	2 - 5	BI U. EHEG.	24,8	13,9	8,6	28,8	22,0	18,6	10,2
12		SONSTIGE FA	7,2	0,3	4,7	8,6	5,7	5,7	2,9
13		ZUSAMMEN	25,4	14,2	8,7	37,4	27,7	24,3	13,2
14	5 - 10	BI U. EHEG.	19,6	10,0	7,0	21,7	19,1	17,3	4,4
15		SONSTIGE FA	8,6	0,9	5,1	10,6	6,1	5,9	4,7
16		ZUSAMMEN	20,9	10,9	7,3	32,3	25,2	23,2	9,1
17	10 - 20	BI U. EHEG.	15,1	7,1	6,0	16,4	13,8	12,5	3,9
18		SONSTIGE FA	9,2	2,5	4,8	11,2	5,6	5,6	5,6
19		ZUSAMMEN	18,3	9,6	6,6	27,6	19,4	18,1	9,6
20	20 - 30	BI U. EHEG.	4,4	2,2	1,6	4,8	3,3	3,0	1,8
21		SONSTIGE FA	4,2	2,0	1,6	5,1	2,3	2,2	2,9
22		ZUSAMMEN	7,0	4,3	2,2	9,9	5,6	5,3	4,7
23	30 - 50	BI U. EHEG.	1,9	1,0	0,6	2,1	1,3	1,2	0,9
24		SONSTIGE FA	2,2	1,2	0,8	2,7	1,1	1,1	1,7
25		ZUSAMMEN	3,5	2,2	1,0	4,8	2,4	2,3	2,6
26	50 UND MEHR	BI U. EHEG.	0,4	0,3	0,1	0,5	0,3	0,2	0,3
27		SONSTIGE FA	0,5	0,3	0,1	0,6	0,2	0,2	0,4
28		ZUSAMMEN	0,8	0,6	0,2	1,1	0,5	0,4	0,7
29	INSGESAMT	BETR.-INH.	91,6	49,7	32,5	91,6	68,0	57,9	33,7
30		EHEGATTEN	17,2	2,0	11,7	17,2	13,0	12,6	4,6
31		SONSTIGE FA	36,8	7,5	20,3	44,8	25,2	24,6	20,3
32		ZUSAMMEN	104,6	59,3	35,3	153,6	106,2	95,0	58,6
33	DAR. 1 U.M.	BETR.-INH.	84,0	44,8	30,3	84,0	63,3	54,2	29,8
34		EHEGATTEN	15,4	1,7	10,4	15,4	11,6	11,3	4,1
35		SONSTIGE FA	35,4	7,4	19,5	43,2	24,0	23,4	19,8
36		ZUSAMMEN	96,5	53,9	33,0	142,5	98,9	88,9	53,7

*) Betriebsinhaber und ihre mit betrieblichen Arbeiten beschäftigten Familienangehörigen (Ehegatte auch dann einbezogen, wenn nicht mit betrieblichen Arbeiten beschäftigt). - 1) Deren Inhaber natürliche Personen sind. - 2) Familienarbeitskräfte. - 3) In den Betrieben (Spalte 1. - 4) Aus anderweitiger Erwerbstätigkeit (als Selbstständiger oder freiberuflich Tätiger, Arbeiter, Angestellter, Leiharbeiter oder mithelfender Familienangehöriger). - 5) Einschl. Pension, Arbeitslosengeld/-hilfe, Altersgeld für Landwirte, Landabgabenerlöse. - 6) aus Verpachtung, Vermietung, Kapitalvermögen u. dgl. - 7) Da in den Angaben über Betriebe bzw. Betriebsinhaber und Ehegatten bzw. sonstige Familienangehörige, die außerbetriebliches Einkommen beziehen, sachlogische Doppelzählungen enthalten sein können, ist eine Addition dieser Betriebszahlen nicht möglich. Innerhalb der Größenklassen ergibt sich daher die Zahl der Betriebe, deren Angehörige außerbetriebliches Einkommen beziehen, jeweils nur aus der Zeile "Zusammen". - 8) Nur Betriebe, in denen für s ä m t l i c h e Bezüher (Familienarbeitskräfte) außerbetrieblichen Einkommens Angaben über die Höhe dieses Einkommens gemacht wurden.

Abkürzungen: BI bzw. BETR.-INH. = Betriebsinhaber, EHEG. = Ehegatten, FA = Familienangehörige (mit betrieblichen Arbeiten beschäftigt).

456 Familienarbeitskräfte*) der landwirtschaftlichen Betriebe mit außerbetrieblichem Einkommen nach der Einkommenshöhe
 – in 1000 –

LFD NR.	LANDW. GEN.-FLÄCHE VON... BIS UNTER... HA	PERSONEN- GRUPPE	LANDW. BETRIEBE 1) MIT BEZIEHERN 2) AUSSERBETRIEBL. EINKOMMENS		BEZIE- HER 2) AUSSER- BETRIEBL. EINK. ZUS. 3)	DAVON (SP. 4) MIT AUSSERBETRIEBL. EINKOMMEN JE EINKOMMENSBEZIEHER VON ... BIS UNTER ... DM									
			INSGESAMT	MIT ANGABE DER HÖHE 4)		UNTER 2000	2000 – 5000	5000 – 7500	7500 – 10000	10000 – 15000	15000 – 20000	20000 – 30000	30000 – 50000	50000 UND MEHR	
BETR. 5)	PERS. 6)	BETR. 5)	PERSONEN												
1	2	3	4	5	6	7	8	9	10	11	12	13			
INSGESAMT															
01	UNTER 1	BI U.EHEG.	8,3	10,1	8,0	9,5	0,5	0,9	0,7	0,8	1,4	1,9	2,5	0,7	0,1
02		SONST. FA	1,5	1,9	1,4	1,7	0,1	0,3	0,2	0,2	0,3	0,3	0,3	0,0	–
03		ZUSAMMEN	8,5	11,9	8,1	11,1	0,6	1,2	0,9	1,0	1,6	2,2	2,8	0,7	0,1
04	1	– 2	21,2	26,6	20,4	24,9	1,2	2,2	2,1	2,4	4,2	5,3	5,2	2,0	0,4
05		SONST. FA	4,3	5,1	3,5	4,3	0,2	0,5	0,4	0,7	0,8	1,2	0,6	0,0	–
06		ZUSAMMEN	21,3	31,7	20,5	29,2	1,4	2,7	2,4	3,1	5,0	6,4	5,8	2,0	0,4
07	2	– 5	26,3	30,9	24,8	28,8	1,9	2,1	1,7	2,2	4,4	7,5	7,7	1,1	0,3
08		SONST. FA	8,6	10,5	7,2	8,6	0,8	1,3	1,3	0,8	1,6	1,5	1,1	0,3	–
09		ZUSAMMEN	26,7	41,4	25,4	37,4	2,6	3,4	3,0	3,0	6,0	9,0	8,8	1,4	0,3
10	5	– 10	20,7	23,2	19,6	21,7	1,1	1,6	1,2	1,3	3,1	6,9	5,7	0,8	0,1
11		SONST. FA	9,8	12,2	8,6	10,6	0,9	2,0	1,8	1,2	1,8	1,9	0,9	0,0	0,0
12		ZUSAMMEN	22,0	35,4	20,9	32,3	2,0	3,6	3,0	2,5	4,9	8,8	6,6	0,8	0,2
13	10	– 20	15,9	17,6	15,1	16,4	1,2	1,8	1,2	1,3	2,5	4,3	3,5	0,5	0,1
14		SONST. FA	10,7	13,3	9,2	11,2	1,0	2,8	2,2	1,2	1,5	1,7	0,6	0,1	–
15		ZUSAMMEN	19,5	30,9	18,3	27,6	2,2	4,6	3,4	2,5	4,0	6,0	4,1	0,7	0,1
16	20	– 30	4,6	5,2	4,4	4,8	0,7	0,8	0,4	0,4	0,7	1,0	0,6	0,1	0,0
17		SONST. FA	4,9	6,1	4,2	5,1	0,4	1,4	1,2	0,6	0,7	0,6	0,2	0,0	0,0
18		ZUSAMMEN	7,7	11,3	7,0	9,9	1,1	2,2	1,6	1,0	1,4	1,7	0,8	0,1	0,0
19	30	– 50	2,0	2,3	1,9	2,1	0,4	0,4	0,1	0,3	0,3	0,3	0,2	0,1	0,0
20		SONST. FA	2,7	3,3	2,2	2,7	0,2	0,7	0,6	0,4	0,4	0,3	0,1	0,0	0,0
21		ZUSAMMEN	3,9	5,6	3,5	4,8	0,6	1,1	0,8	0,6	0,7	0,5	0,3	0,1	0,0
22	50 UND MEHR	BI U.EHEG.	0,5	0,6	0,4	0,5	0,1	0,1	0,1	0,0	0,1	0,0	0,0	0,0	0,0
23		SONST. FA	0,6	0,8	0,5	0,6	0,1	0,2	0,1	0,1	0,1	0,1	0,0	0,0	0,0
24		ZUSAMMEN	1,0	1,3	0,8	1,1	0,1	0,3	0,2	0,1	0,1	0,1	0,1	0,0	0,0
25	INSGESAMT	BETR.-INH.	96,4	96,4	91,6	91,6	4,9	6,8	5,1	6,5	14,2	24,7	23,8	4,5	0,9
26		EHEGATTEN	20,0	20,0	17,2	17,2	2,1	3,1	2,4	2,2	2,5	2,4	1,6	0,7	0,2
27		SONST. FA	43,2	53,2	36,8	44,8	3,6	9,2	7,8	5,2	7,1	7,6	3,9	0,5	0,0
28		ZUSAMMEN	110,5	169,6	104,6	153,6	10,6	19,1	15,4	13,8	23,8	34,8	29,4	5,8	1,1
DARUNTER BEZIEHER VON N U R ERWERBS-EINKOMMEN 6)															
29	UNTER 1	BI U.EHEG.	4,5	5,3	4,2	5,0	0,1	0,3	0,2	0,3	0,5	1,2	1,8	0,4	0,1
30		SONST. FA	1,1	1,3	1,0	1,2	0,1	0,1	0,1	0,1	0,2	0,3	0,3	0,0	–
31		ZUSAMMEN	5,0	6,7	4,7	6,2	0,2	0,4	0,3	0,4	0,7	1,5	2,2	0,4	0,1
32	1	– 2	11,2	13,9	10,5	12,7	0,3	0,7	0,8	0,6	1,1	3,5	4,2	1,2	0,3
33		SONST. FA	2,6	3,1	2,2	2,7	0,1	0,2	0,1	0,3	0,5	0,9	0,6	0,0	–
34		ZUSAMMEN	12,3	17,1	11,4	15,3	0,3	0,9	0,9	0,9	1,6	4,5	4,7	1,2	0,3
35	2	– 5	17,1	19,6	16,3	18,6	0,6	0,8	0,6	1,1	2,3	5,9	6,1	0,9	0,2
36		SONST. FA	5,9	7,0	4,9	5,7	0,6	0,4	0,5	0,4	1,1	1,4	1,0	0,3	–
37		ZUSAMMEN	19,6	26,6	18,5	24,3	1,2	1,3	1,1	1,4	3,4	7,3	7,1	1,2	0,2
38	5	– 10	16,7	18,5	15,8	17,3	0,6	0,9	0,7	0,9	2,3	6,1	5,2	0,6	0,1
39		SONST. FA	5,4	6,9	4,6	5,9	0,4	0,8	0,6	0,5	1,1	1,7	0,9	0,0	–
40		ZUSAMMEN	18,3	25,4	17,2	23,2	1,0	1,7	1,3	1,4	3,4	7,7	6,1	0,6	0,1
41	10	– 20	12,3	13,4	11,7	12,5	0,6	0,9	0,8	0,9	2,0	4,1	3,0	0,4	0,0
42		SONST. FA	5,5	6,8	4,5	5,6	0,4	0,7	0,7	0,4	1,1	1,6	0,6	0,1	–
43		ZUSAMMEN	15,0	20,2	13,9	18,1	1,1	1,6	1,4	1,2	3,1	5,6	3,5	0,5	0,0
44	20	– 30	2,9	3,3	2,8	3,0	0,2	0,3	0,2	0,3	0,5	0,9	0,5	0,0	0,0
45		SONST. FA	2,2	2,7	1,8	2,2	0,2	0,4	0,3	0,2	0,5	0,6	0,2	0,0	0,0
46		ZUSAMMEN	4,5	6,0	4,1	5,3	0,4	0,6	0,4	0,5	1,0	1,5	0,7	0,1	0,0
47	30	– 50	1,2	1,3	1,1	1,2	0,1	0,1	0,1	0,2	0,2	0,2	0,2	0,1	0,0
48		SONST. FA	1,1	1,4	0,9	1,1	0,1	0,2	0,1	0,1	0,3	0,2	0,1	0,0	0,0
49		ZUSAMMEN	2,0	2,7	1,7	2,3	0,2	0,3	0,2	0,3	0,5	0,4	0,3	0,1	0,0
50	50 UND MEHR	BI U.EHEG.	0,2	0,2	0,2	0,2	0,0	0,0	0,0	0,0	0,0	0,0	0,0	0,0	0,0
51		SONST. FA	0,3	0,3	0,2	0,2	0,0	0,0	0,0	0,0	0,0	0,0	0,0	–	–
52		ZUSAMMEN	0,4	0,5	0,3	0,4	0,0	0,1	0,0	0,1	0,1	0,1	0,0	0,0	0,0
53	INSGESAMT	BETR.-INH.	60,7	60,7	57,9	57,9	1,8	2,2	1,5	2,4	7,1	19,8	19,5	3,0	0,6
54		EHEGATTEN	14,8	14,8	12,6	12,6	0,8	1,8	1,8	1,8	2,0	2,1	1,5	0,5	0,2
55		SONST. FA	24,0	29,6	20,0	24,6	1,9	2,9	2,4	1,9	4,6	6,7	3,7	0,5	0,0
56		ZUSAMMEN	77,2	105,2	71,9	95,0	4,5	6,9	5,7	6,1	13,7	28,6	24,7	4,0	0,8

*) Betriebsinhaber (BI bzw. Betr.-Inh.) und ihre mit betrieblichen Arbeiten beschäftigten Familienangehörigen (Ehegatte auch dann einbegriffen, wenn nicht mit betrieblichen Arbeiten beschäftigt). – 1) Deren Inhaber natürliche Personen sind. – 2) Familienarbeitskräfte. – 3) In den Betrieben Spalte 3. – 4) Des außerbetrieblichen Einkommens. Nur Betriebe, in denen für sämtliche Bezieher (Familienarbeitskräfte) außerbetrieblichen Einkommens Angaben über die Höhe dieses Einkommens gemacht wurden. – 5) Da in den Angaben über Betriebe bzw. Betriebsinhaber und Ehegatten bzw. sonstige Familienangehörige, die außerbetriebliches Einkommen beziehen, sachlogische Doppelzählungen enthalten sein können, ist eine Addition dieser Betriebszahlen nicht möglich. Innerhalb der Größenklassen ergibt sich daher die Zahl der Betriebe, deren Angehörige außerbetriebliches Einkommen beziehen, jeweils nur aus der Zeile "Zusammen". – 6) Aus anderweitiger Erwerbstätigkeit (als Selbständiger oder freiberuflich Tätiger, Arbeiter, Angestellter, Beamter oder mithelfender Familienangehöriger).

457 Arbeitsverhältnisse in den sozialökonomischen Betriebstypen für ausgewählte Betriebsformen nach Größenklassen des Standardbetriebseinkommens

1. Landwirtschaftliche Betriebe*), deren Inhaber natürliche Personen sind, insgesamt — in 1000 —

LFD NR.	STANDARD- BETRIEBS- EINKOMMEN VON... BIS UNTER... 1 000 DM	PERSONEN- GRUPPE	BETRIEBE		BETRIEBSINHABER UND IHRE AUF DEM BETRIEB LEBENDEN							
					MIT BETRIEBLICHEN ARBEITEN BESCHAEFTIGT						ANDERWEITIG	
					ZUSAMMEN		DAR. (SP. 3/4) VOLLBESCHAEFTIGT		ZUSAMMEN			
			BETRIEBE	LF HA	PERSONEN	AK-EINH.	BETRIEBE	PERSONEN	AK-EINH.	BETRIEBE	PERSONEN	
			1	2	3	4	5	6	7	8	9	
INS												
01	UNTER 5	ZUSAMMEN	61,3	192,1	115,1	27,1	3,9	4,1	4,0	48,9	84,8	
02		MAENNLICH	-	-	69,6	16,7	2,7	2,7	2,5	45,6	61,4	
03		BETR.-INH.	-	-	61,3	16,1	2,8	2,8	2,8	40,5	40,5	
04	5 - 10	ZUSAMMEN	18,9	143,0	45,6	17,2	4,8	5,4	5,0	16,3	29,1	
05		MAENNLICH	-	-	26,7	10,2	3,8	3,9	3,6	15,6	22,2	
06		BETR.-INH.	-	-	18,9	9,0	3,7	3,7	3,7	13,9	13,9	
07	10 - 15	ZUSAMMEN	11,4	127,0	28,1	13,2	5,4	6,2	6,0	8,8	15,0	
08		MAENNLICH	-	-	16,3	8,4	4,8	5,0	4,8	8,2	11,3	
09		BETR.-INH.	-	-	11,4	7,4	4,6	4,6	4,6	6,6	6,6	
10	15 - 20	ZUSAMMEN	8,9	128,6	22,6	12,0	5,7	6,8	6,6	6,0	10,3	
11		MAENNLICH	-	-	13,6	8,0	5,3	5,8	5,6	5,4	7,6	
12		BETR.-INH.	-	-	8,9	6,7	5,1	5,1	5,1	4,0	4,0	
13	20 - 30	ZUSAMMEN	12,9	225,2	33,7	20,2	10,5	13,2	12,9	7,3	12,3	
14		MAENNLICH	-	-	19,6	13,5	10,0	11,2	11,0	6,1	8,3	
15		BETR.-INH.	-	-	12,9	11,1	9,5	9,5	9,5	3,7	3,7	
16	30 - 50	ZUSAMMEN	13,2	322,3	36,2	23,0	12,1	16,3	16,0	5,9	9,4	
17		MAENNLICH	-	-	20,9	15,9	11,8	14,3	14,0	4,3	5,6	
18		BETR.-INH.	-	-	13,2	12,2	11,5	11,5	11,5	1,9	1,9	
19	50 UND MEHR	ZUSAMMEN	8,7	332,2	24,8	16,4	8,3	12,3	12,1	2,7	4,0	
20		MAENNLICH	-	-	14,6	11,6	8,2	10,8	10,7	1,9	2,3	
21		BETR.-INH.	-	-	8,7	8,2	8,0	8,0	8,0	0,6	0,6	
22	INSGESAMT	ZUSAMMEN	135,3	1470,4	306,2	129,2	50,7	64,3	62,6	95,9	164,9	
23		MAENNLICH	-	-	181,3	84,2	46,6	53,7	52,3	87,1	118,7	
24		BETR.-INH.	-	-	135,3	70,7	45,2	45,2	45,2	71,2	71,2	
25		MAENNLICH	-	-	122,2	66,3	43,4	43,4	43,4	68,2	68,2	
DARUNTER (ZEILEN 01 - 25) BETRIEBE DES MARKTERFOLG												
26	UNTER 5	ZUSAMMEN	23,3	83,1	41,8	8,5	0,8	0,8	0,7	19,7	33,5	
27		MAENNLICH	-	-	26,4	5,7	0,6	0,6	0,6	18,8	24,4	
28		BETR.-INH.	-	-	23,3	5,4	0,5	0,5	0,5	16,9	16,9	
29	5 - 10	ZUSAMMEN	2,6	30,6	5,5	1,9	0,6	0,6	0,6	2,3	3,8	
30		MAENNLICH	-	-	3,5	1,3	0,5	0,5	0,5	2,2	3,0	
31		BETR.-INH.	-	-	2,6	1,1	0,5	0,5	0,5	2,1	2,1	
32	10 - 15	ZUSAMMEN	1,2	20,2	2,8	1,2	0,5	0,5	0,5	0,9	1,5	
33		MAENNLICH	-	-	1,7	0,8	0,5	0,5	0,5	0,9	1,1	
34		BETR.-INH.	-	-	1,2	0,7	0,4	0,4	0,4	0,7	0,7	
35	15 - 20	ZUSAMMEN	0,9	19,5	2,0	1,1	0,6	0,6	0,6	0,5	0,9	
36		MAENNLICH	-	-	1,4	0,8	0,5	0,6	0,6	0,5	0,7	
37		BETR.-INH.	-	-	0,9	0,7	0,5	0,5	0,5	0,4	0,4	
38	20 - 30	ZUSAMMEN	1,0	25,8	2,5	1,5	0,8	1,0	1,0	0,6	0,9	
39		MAENNLICH	-	-	1,5	1,0	0,7	0,9	0,8	0,4	0,5	
40		BETR.-INH.	-	-	1,0	0,9	0,8	0,8	0,8	0,3	0,3	
41	30 - 50	ZUSAMMEN	1,4	43,6	3,5	2,1	1,2	1,5	1,5	0,5	0,8	
42		MAENNLICH	-	-	2,1	1,5	1,2	1,3	1,3	0,4	0,5	
43		BETR.-INH.	-	-	1,4	1,3	1,2	1,2	1,2	0,1	0,1	
44	50 UND MEHR	ZUSAMMEN	1,3	83,5	3,5	2,2	1,2	1,6	1,6	0,4	0,5	
45		MAENNLICH	-	-	2,1	1,7	1,2	1,5	1,5	0,2	0,3	
46		BETR.-INH.	-	-	1,3	1,2	1,2	1,2	1,2	0,1	0,1	
47	INSGESAMT	ZUSAMMEN	31,8	306,3	61,7	18,5	5,6	6,6	6,5	25,0	41,9	
48		MAENNLICH	-	-	38,6	12,8	5,3	5,9	5,8	23,5	30,5	
49		BETR.-INH.	-	-	31,8	11,3	5,1	5,1	5,1	20,5	20,5	
50		MAENNLICH	-	-	28,3	10,5	4,9	4,9	4,9	19,5	19,5	

*) IN DER ABGRENZUNG NACH DER HAUPTPRODUKTIONSRICHTUNG (HPR).

1) BEZOGEN AUF DIE BETRIEBLICHE TÄTIGKEIT.- 2) IN DER ABGRENZUNG NACH DER BETRIEBSSYSTEMATIK.

FAMILIENANGEHÖRIGEN ERWERBSTÄTIG				FAMILIENFREUDE ARBEITSKRÄFTE MIT BETRIEBLICHEN ARBEITEN BESCHÄFTIGT						BETRIEBL. ARBEITSLEISTUNG DER FAMILIEN- ARBEITSKRÄFTE UND DER STAENDIGEN FAM.-FREMDEN ARBEITSKRÄFTE		LFD NR.
DARUNTER (SP. 9) AUCH MIT BETRIEBL. ARBEITEN BESCHÄFTIGT												
ZUSAMMEN		DAR. (SP. 10)		STAENDIGE			NICHTSTAENDIGE					
		UEBERW. IM BETRIEB	ANDER- WEITIG VOLLB.									
PERSONEN		AK-EINH.		BETRIEBE	LF HA	PERSONEN	AK-EINH.	BETRIEBE	AK-EINHEITEN			
10	11	12	13	14	15	16	17	18	19	20		

GESAMT

57,3	12,2	2,0	49,9	1,2	5,0	1,8	0,8	1,3	0,4	27,9	01
49,8	11,0	1,1	46,5	0,9	3,1	1,1	0,5	1,1	0,3	17,1	02
40,5	9,5	1,1	36,7	-	-	-	-	-	-	-	03
20,7	6,7	1,5	17,8	0,4	2,9	0,5	0,3	0,4	0,2	17,6	04
18,8	6,3	1,2	16,7	0,2	2,2	0,3	0,2	0,3	0,1	10,4	05
13,9	5,3	1,1	11,9	-	-	-	-	-	-	-	06
10,4	3,9	1,4	8,4	0,4	4,2	0,6	0,4	0,3	0,1	13,6	07
9,4	3,7	1,2	7,9	0,2	2,6	0,3	0,2	0,2	0,1	8,6	08
6,6	3,1	1,2	5,3	-	-	-	-	-	-	-	09
6,9	2,7	1,3	5,0	0,3	3,4	0,7	0,5	0,3	0,1	12,5	10
6,3	2,6	1,2	4,6	0,2	2,4	0,3	0,3	0,2	0,1	8,2	11
4,0	2,1	1,2	2,4	-	-	-	-	-	-	-	12
7,0	3,1	1,8	4,7	0,6	7,2	1,0	0,8	0,6	0,3	21,0	13
6,3	2,9	1,7	4,2	0,4	4,6	0,4	0,4	0,4	0,2	13,9	14
3,7	2,3	1,5	1,9	-	-	-	-	-	-	-	15
4,8	2,0	1,4	2,9	0,9	19,9	1,7	1,5	0,7	0,5	24,5	16
3,9	1,8	1,2	2,4	0,7	15,1	1,1	1,0	0,6	0,3	16,9	17
1,9	1,2	0,9	0,7	-	-	-	-	-	-	-	18
1,9	0,7	0,5	1,2	1,9	78,8	5,8	5,2	1,2	1,1	21,7	19
1,4	0,6	0,4	0,9	1,6	70,8	3,6	3,4	0,9	0,5	15,0	20
0,6	0,4	0,3	0,2	-	-	-	-	-	-	-	21
108,9	31,3	9,9	89,8	5,6	121,4	12,1	9,6	4,9	2,8	138,8	22
95,9	28,9	8,0	83,3	4,3	100,9	7,1	5,9	3,7	1,4	90,1	23
71,2	23,8	7,4	59,2	-	-	-	-	-	-	-	24
68,2	23,3	7,1	57,5	-	-	-	-	-	-	-	25

BETRIEBSBEREICH LANDWIRTSCHAFT 2)
BETRIEBE

23,1	4,6	0,6	19,8	0,4	1,4	0,5	0,2	0,5	0,2	8,6	26
20,1	4,2	0,3	18,8	0,4	1,1	0,4	0,1	0,5	0,1	5,8	27
16,9	3,8	0,3	15,2	-	-	-	-	-	-	-	28
2,8	0,9	0,2	2,3	0,1	0,9	0,1	0,1	0,1	0,0	2,0	29
2,5	0,8	0,2	2,2	0,1	0,9	0,1	0,1	0,0	0,0	1,3	30
2,1	0,7	0,2	1,7	-	-	-	-	-	-	-	31
1,1	0,4	0,1	0,9	0,0	1,1	0,1	0,0	0,0	0,0	1,2	32
1,0	0,3	0,1	0,8	0,0	0,7	0,0	0,0	0,0	0,0	0,9	33
0,7	0,3	0,1	0,6	-	-	-	-	-	-	-	34
0,7	0,2	0,1	0,5	0,0	0,9	0,0	0,0	0,0	0,0	1,1	35
0,6	0,2	0,1	0,4	0,0	0,4	0,0	0,0	0,0	0,0	0,8	36
0,4	0,2	0,1	0,2	-	-	-	-	-	-	-	37
0,5	0,2	0,1	0,4	0,0	1,0	0,0	0,0	0,1	0,0	1,5	38
0,5	0,2	0,1	0,3	0,0	0,5	0,0	0,0	0,0	0,0	1,0	39
0,3	0,1	0,1	0,2	-	-	-	-	-	-	-	40
0,5	0,2	0,1	0,3	0,1	2,8	0,1	0,1	0,1	0,0	2,2	41
0,4	0,1	0,1	0,3	0,1	2,3	0,1	0,1	0,1	0,0	1,6	42
0,1	0,1	0,1	0,0	-	-	-	-	-	-	-	43
0,2	0,1	0,0	0,2	0,3	31,0	0,6	0,5	0,2	0,1	2,7	44
0,2	0,1	0,0	0,1	0,3	29,4	0,5	0,4	0,1	0,1	2,1	45
0,1	0,0	0,0	0,0	-	-	-	-	-	-	-	46
28,9	6,5	1,3	24,3	1,0	39,0	1,5	0,9	1,1	0,5	19,4	47
25,2	5,9	0,9	22,9	0,9	35,3	1,1	0,7	0,9	0,3	13,5	48
20,5	5,3	1,0	18,0	-	-	-	-	-	-	-	49
19,5	5,0	0,9	17,5	-	-	-	-	-	-	-	50

„Noch: 457 Arbeitsverhältnisse in den sozialökonomischen Betriebstypen für ausgewählte Betriebsformen nach Größenklassen des Standardbetriebseinkommens

1. Landwirtschaftliche Betriebe*), deren Inhaber natürliche Personen sind, insgesamt — in 1000 —

LFD NR.	STANDARD- BETRIEBS- EINKUMMEN VON... BIS UNTER... 1 000 DM	PERSONEN- GRUPPE	BETRIEBE INSGESAMT		BETRIEBSINHABER UND IHRE AUF DEM BETRIEB LEBENDEN MIT BETRIEBLICHEN ARBEITEN BESCHAEFTIGT							ANDERWEITIG	
					ZUSAMMEN		DAR. (SP. 3/4) VOLLBESCHAEFTIGT			ZUSAMMEN		BETRIEBE	PERSONEN
BETRIEBE	LF HA	PERSONEN	AK-EINH.	BETRIEBE	PERSONEN	AK-EINH.	BETRIEBE	PERSONEN					
1	2	3	4	5	6	7	8	9					
DARUNTER (ZEILEN 01 - 25) BETRIEBE DES													
51	UNTER 5	ZUSAMMEN	15,3	58,5	31,6	9,1	1,7	1,8	1,7	11,9	21,6	FUTTERBAU	
52		MAENNLICH	-	-	18,1	5,2	1,0	1,0	1,0	10,9	15,9		
53		BETR.-INH.	-	-	15,3	5,0	1,2	1,2	1,2	9,5	9,5		
54	5 - 10	ZUSAMMEN	9,5	77,5	24,6	9,8	2,8	3,1	2,9	8,3	15,4		
55		MAENNLICH	-	-	14,0	5,6	2,0	2,1	1,9	8,0	11,8		
56		BETR.-INH.	-	-	9,5	4,9	1,9	1,9	1,9	6,9	6,9		
57	10 - 15	ZUSAMMEN	6,1	76,2	15,6	7,5	3,1	3,4	3,3	4,9	8,6		
58		MAENNLICH	-	-	8,9	4,6	2,6	2,7	2,6	4,6	6,5		
59		BETR.-INH.	-	-	6,1	4,1	2,5	2,5	2,5	3,7	3,7		
60	15 - 20	ZUSAMMEN	5,2	81,6	13,8	7,2	3,4	4,0	3,8	3,6	6,4		
61		MAENNLICH	-	-	8,2	4,7	3,1	3,4	3,3	3,3	4,7		
62		BETR.-INH.	-	-	5,2	4,0	3,0	3,0	3,0	2,5	2,5		
63	20 - 30	ZUSAMMEN	7,5	146,1	19,6	11,7	6,1	7,5	7,3	4,5	7,7		
64		MAENNLICH	-	-	11,5	7,9	5,9	6,4	6,3	3,8	5,3		
65		BETR.-INH.	-	-	7,5	6,5	5,5	5,5	5,5	2,3	2,3		
66	30 - 50	ZUSAMMEN	7,7	208,5	21,5	13,8	7,2	9,9	9,7	3,5	5,8		
67		MAENNLICH	-	-	12,4	9,5	7,1	8,6	8,4	2,6	3,5		
68		BETR.-INH.	-	-	7,7	7,2	6,8	6,8	6,8	1,2	1,2		
69	50 UND MEHR	ZUSAMMEN	3,8	159,1	11,3	7,6	3,7	5,7	5,6	1,3	2,0		
70		MAENNLICH	-	-	6,7	5,3	3,7	4,9	4,9	1,0	1,2		
71		BETR.-INH.	-	-	3,8	3,7	3,6	3,6	3,6	0,3	0,3		
72	INSGESAMT	ZUSAMMEN	55,2	807,6	138,1	66,7	28,0	35,4	34,3	38,1	67,6		
73		MAENNLICH	-	-	80,0	42,8	25,4	29,1	28,3	34,1	48,9		
74		BETR.-INH.	-	-	55,2	35,3	24,5	24,5	24,5	26,4	26,4		
75		MAENNLICH	-	-	50,7	33,3	23,4	23,4	23,4	25,6	25,6		
VEREDLUNGS													
76	UNTER 5	ZUSAMMEN	1,9	4,7	3,3	0,9	0,3	0,3	0,3	1,2	2,3		
77		MAENNLICH	-	-	2,1	0,5	0,2	0,2	0,2	1,1	1,6		
78		BETR.-INH.	-	-	1,9	0,5	0,2	0,2	0,2	1,1	1,1		
79	5 - 10	ZUSAMMEN	0,5	3,4	1,0	0,3	0,0	0,0	0,0	0,4	0,7		
80		MAENNLICH	-	-	0,6	0,2	0,0	0,0	0,0	0,4	0,6		
81		BETR.-INH.	-	-	0,5	0,2	0,0	0,0	0,0	0,4	0,4		
82	10 - 15	ZUSAMMEN	0,5	4,0	1,0	0,4	0,1	0,1	0,1	0,4	0,6		
83		MAENNLICH	-	-	0,6	0,3	0,1	0,1	0,1	0,4	0,5		
84		BETR.-INH.	-	-	0,5	0,2	0,1	0,1	0,1	0,3	0,3		
85	15 - 20	ZUSAMMEN	0,2	2,8	0,6	0,2	0,1	0,1	0,1	0,2	0,3		
86		MAENNLICH	-	-	0,3	0,1	0,1	0,1	0,1	0,2	0,3		
87		BETR.-INH.	-	-	0,2	0,1	0,1	0,1	0,1	0,2	0,2		
88	20 - 30	ZUSAMMEN	0,3	3,8	0,7	0,4	0,1	0,2	0,2	0,2	0,3		
89		MAENNLICH	-	-	0,4	0,2	0,1	0,1	0,1	0,2	0,2		
90		BETR.-INH.	-	-	0,3	0,2	0,1	0,1	0,1	0,2	0,2		
91	30 - 50	ZUSAMMEN	0,5	9,8	1,3	0,7	0,4	0,5	0,5	0,2	0,3		
92		MAENNLICH	-	-	0,7	0,5	0,4	0,4	0,4	0,2	0,2		
93		BETR.-INH.	-	-	0,5	0,4	0,4	0,4	0,4	0,1	0,1		
94	50 UND MEHR	ZUSAMMEN	1,0	32,4	2,9	1,9	1,0	1,3	1,3	0,3	0,5		
95		MAENNLICH	-	-	1,7	1,4	1,0	1,3	1,2	0,2	0,3		
96		BETR.-INH.	-	-	1,0	1,0	0,9	0,9	0,9	0,1	0,1		
97	INSGESAMT	ZUSAMMEN	4,8	60,9	10,8	4,8	2,0	2,5	2,5	2,9	5,1		
98		MAENNLICH	-	-	6,4	3,3	1,9	2,2	2,2	2,7	3,7		
99		BETR.-INH.	-	-	4,8	2,7	1,9	1,9	1,9	2,3	2,3		
100		MAENNLICH	-	-	4,5	2,6	1,8	1,8	1,8	2,3	2,3		

*) IN DER ABGRENZUNG NACH DER HAUPTPRODUKTIONSRICHTUNG (HPR).

1) BEZOGEN AUF DIE BETRIEBLICHE TÄTIGKEIT.- 2) IN DER ABGRENZUNG NACH DER BETRIEBSSYSTEMATIK.

FAMILIENANGEHÖRIGEN ERWERBSTÄTIG				FAMILIENFREUDE ARBEITSKRÄFTE MIT BETRIEBLICHEN ARBEITEN BESCHÄFTIGT						BETRIEBL. ARBEITSLEISTUNG DER FAMILIEN- ARBEITSKRÄFTE UND DER STAENDIGEN FAM.-FREMDEN ARBEITSKRÄFTE		LFD NR.
DARUNTER (SP. 9) AUCH MIT BETRIEBL. ARBEITEN BESCHÄFTIGT												
ZUSAMMEN				STAENDIGE			NICHTSTAENDIGE					
		UEBERW. IM BETRIEB	ANDER- WEITIG VOLLB.									
PERSONEN AK-EINH. 1)		PERSONEN		BETRIEBE	LF HA	PERSONEN	AK-EINH.	BETRIEBE	AK-EINHEITEN			
10	11	12	13	14	15	16	17	18	19	20		

BETRIEBSBEREICHES LANDWIRTSCHAFT 2)

BETRIEBE											
14,3	3,6	0,8	12,8	0,4	2,1	0,5	0,2	0,3	0,1	9,3	51
12,4	3,3	0,4	11,7	0,3	1,1	0,3	0,1	0,3	0,1	5,3	52
9,5	2,6	0,4	8,8	-	-	-	-	-	-	-	53
10,8	3,7	0,6	9,5	0,1	0,9	0,1	0,0	0,1	0,0	9,9	54
9,7	3,5	0,5	8,8	0,1	0,5	0,1	0,0	0,0	0,0	5,6	55
6,9	2,8	0,5	6,1	-	-	-	-	-	-	-	56
5,8	2,3	0,8	4,8	0,1	2,3	0,2	0,1	0,1	0,0	7,6	57
5,3	2,2	0,7	4,5	0,1	1,3	0,1	0,1	0,1	0,0	4,7	58
3,7	1,8	0,6	2,9	-	-	-	-	-	-	-	59
4,3	1,8	0,9	3,0	0,1	1,4	0,1	0,1	0,1	0,0	7,3	60
4,0	1,7	0,9	2,8	0,1	1,2	0,1	0,1	0,1	0,0	4,8	61
2,5	1,4	0,9	1,4	-	-	-	-	-	-	-	62
4,2	2,0	1,2	2,8	0,1	3,1	0,1	0,1	0,2	0,1	11,8	63
3,9	1,8	1,1	2,6	0,1	2,1	0,1	0,1	0,2	0,0	7,9	64
2,3	1,5	1,0	1,2	-	-	-	-	-	-	-	65
2,9	1,3	0,9	1,7	0,4	12,1	0,5	0,4	0,2	0,1	14,2	66
2,4	1,2	0,8	1,5	0,3	9,3	0,3	0,3	0,1	0,1	9,8	67
1,2	0,8	0,6	0,5	-	-	-	-	-	-	-	68
0,9	0,4	0,2	0,6	0,5	27,5	0,7	0,6	0,2	0,1	8,2	69
0,7	0,3	0,2	0,5	0,4	23,6	0,6	0,5	0,2	0,1	5,8	70
0,3	0,2	0,2	0,1	-	-	-	-	-	-	-	71
43,2	15,1	5,4	35,2	1,7	49,5	2,2	1,5	1,2	0,4	68,2	72
38,4	14,1	4,6	32,3	1,3	39,1	1,5	1,2	0,9	0,3	44,0	73
26,4	11,2	4,1	21,0	-	-	-	-	-	-	-	74
25,6	11,0	4,0	20,3	-	-	-	-	-	-	-	75

BETRIEBE

1,5	0,3	0,1	1,3	0,0	0,0	0,0	0,0	0,0	0,0	0,9	76
1,4	0,3	0,1	1,3	0,0	0,0	0,0	0,0	0,0	0,0	0,5	77
1,1	0,2	0,0	1,0	-	-	-	-	-	-	-	78
0,5	0,2	0,0	0,4	0,0	0,0	0,0	0,0	0,0	0,0	0,3	79
0,5	0,1	-	0,4	0,0	0,0	0,0	0,0	0,0	-	0,2	80
0,4	0,1	-	0,4	-	-	-	-	-	-	-	81
0,5	0,2	0,1	0,4	0,0	0,0	0,0	0,0	0,0	0,0	0,4	82
0,4	0,1	0,1	0,4	0,0	0,0	0,0	0,0	0,0	0,0	0,3	83
0,3	0,1	0,1	0,3	-	-	-	-	-	-	-	84
0,2	0,1	0,0	0,2	0,0	0,1	0,0	0,0	0,0	0,0	0,2	85
0,2	0,1	0,0	0,2	0,0	0,0	0,0	0,0	0,0	0,0	0,1	86
0,2	0,1	0,0	0,1	-	-	-	-	-	-	-	87
0,2	0,1	0,0	0,2	0,0	0,1	0,0	0,0	0,0	0,0	0,4	88
0,2	0,1	0,0	0,2	0,0	0,1	0,0	0,0	0,0	0,0	0,2	89
0,2	0,1	0,0	0,1	-	-	-	-	-	-	-	90
0,2	0,1	0,1	0,1	0,0	0,3	0,0	0,0	0,0	0,0	0,7	91
0,2	0,1	0,1	0,1	0,0	0,2	0,0	0,0	0,0	0,0	0,5	92
0,1	0,1	0,0	0,0	-	-	-	-	-	-	-	93
0,2	0,1	0,1	0,1	0,2	6,0	0,2	0,2	0,1	0,0	2,0	94
0,2	0,1	0,1	0,1	0,1	4,8	0,2	0,1	0,0	0,0	1,5	95
0,1	0,0	0,0	0,0	-	-	-	-	-	-	-	96
3,4	0,9	0,4	2,7	0,2	6,5	0,3	0,2	0,1	0,1	5,0	97
3,1	0,9	0,3	2,6	0,2	5,2	0,2	0,2	0,1	0,0	3,4	98
2,3	0,7	0,2	1,9	-	-	-	-	-	-	-	99
2,3	0,7	0,2	1,9	-	-	-	-	-	-	-	100

Noch: 457 Arbeitsverhältnisse in den sozialökonomischen Betriebstypen für ausgewählte Betriebsformen nach Größenklassen des Standardbetriebseinkommens

1. Landwirtschaftliche Betriebe*), deren Inhaber natürliche Personen sind, insgesamt — in 1000 —

LFD NR.	STANDARD- BETRIEBS- EINKOMMEN VON... BIS UNTER... 1 000 DM	PERSONEN- GRUPPE	BETRIEBE		BETRIEBSINHABER UND IHRE AUF DEM BETRIEB LEBENDEN						
					MIT BETRIEBLICHEN ARBEITEN BESCHAEFTIGT					ANDERWEITIG	
			INSGESAMT		ZUSAMMEN		DAR. (SP. 3/4) VOLLBESCHAEFTIGT			ZUSAMMEN	
			BETRIEBE	LF HA	PERSONEN	AK-EINH.	BETRIEBE	PERSONEN	AK-EINH.	BETRIEBE	PERSONEN
1	2	3	4	5	6	7	8	9			
DARUNTER (ZEILEN 01 - 25) BETRIEBE DES DAUERKULTUR											
101	UNTER 5	ZUSAMMEN	11,2	12,8	20,9	4,2	0,3	0,3	0,3	8,4	13,8
102		MAENNLICH	-	-	12,4	2,5	0,2	0,2	0,2	7,8	10,1
103		BETR.-INH.	-	-	11,2	2,5	0,2	0,2	0,2	7,0	7,0
104	5 - 10	ZUSAMMEN	3,6	8,3	7,9	2,5	0,6	0,6	0,6	2,9	5,0
105		MAENNLICH	-	-	4,6	1,5	0,5	0,5	0,5	2,8	3,8
106		BETR.-INH.	-	-	3,6	1,4	0,5	0,5	0,5	2,5	2,5
107	10 - 15	ZUSAMMEN	1,6	6,1	3,7	1,6	0,6	0,7	0,7	1,2	2,0
108		MAENNLICH	-	-	2,1	1,0	0,5	0,6	0,6	1,1	1,5
109		BETR.-INH.	-	-	1,6	0,9	0,6	0,6	0,6	0,9	0,9
110	15 - 20	ZUSAMMEN	1,1	5,9	2,6	1,3	0,6	0,6	0,6	0,8	1,3
111		MAENNLICH	-	-	1,5	0,8	0,5	0,6	0,6	0,7	0,9
112		BETR.-INH.	-	-	1,1	0,7	0,5	0,5	0,5	0,5	0,5
113	20 - 30	ZUSAMMEN	1,4	9,6	3,7	2,2	1,1	1,4	1,4	0,7	1,2
114		MAENNLICH	-	-	2,1	1,5	1,1	1,2	1,2	0,6	0,8
115		BETR.-INH.	-	-	1,4	1,2	1,1	1,1	1,1	0,3	0,3
116	30 - 50	ZUSAMMEN	1,3	12,4	3,4	2,1	1,1	1,5	1,5	0,5	0,8
117		MAENNLICH	-	-	2,0	1,5	1,1	1,3	1,3	0,4	0,5
118		BETR.-INH.	-	-	1,3	1,1	1,1	1,1	1,1	0,2	0,2
119	50 UND MEHR	ZUSAMMEN	0,7	12,1	2,0	1,4	0,7	1,0	1,0	0,2	0,3
120		MAENNLICH	-	-	1,2	1,0	0,7	0,9	0,9	0,1	0,2
121		BETR.-INH.	-	-	0,7	0,7	0,7	0,7	0,7	0,0	0,0
122	INSGESAMT	ZUSAMMEN	20,9	67,4	44,2	15,2	4,9	6,2	6,0	14,8	24,2
123		MAENNLICH	-	-	25,8	9,7	4,6	5,3	5,2	13,5	17,7
124		BETR.-INH.	-	-	20,9	8,6	4,6	4,6	4,6	11,4	11,4
125		MAENNLICH	-	-	18,3	7,8	4,4	4,4	4,4	10,9	10,9
LANDWIRTSCHAFTLICHE											
126	UNTER 5	ZUSAMMEN	3,9	16,3	7,9	2,5	0,6	0,6	0,6	3,2	5,9
127		MAENNLICH	-	-	4,6	1,5	0,4	0,4	0,3	3,1	4,3
128		BETR.-INH.	-	-	3,9	1,4	0,4	0,4	0,4	2,7	2,7
129	5 - 10	ZUSAMMEN	1,8	17,0	4,4	1,7	0,5	0,5	0,5	1,6	2,7
130		MAENNLICH	-	-	2,6	1,0	0,4	0,4	0,4	1,6	2,1
131		BETR.-INH.	-	-	1,8	0,9	0,4	0,4	0,4	1,4	1,4
132	10 - 15	ZUSAMMEN	1,2	15,9	3,1	1,6	0,7	0,8	0,8	1,0	1,4
133		MAENNLICH	-	-	1,9	1,0	0,7	0,7	0,7	0,9	1,1
134		BETR.-INH.	-	-	1,2	0,9	0,6	0,6	0,6	0,7	0,7
135	15 - 20	ZUSAMMEN	1,0	15,1	2,4	1,4	0,7	0,9	0,9	0,6	1,0
136		MAENNLICH	-	-	1,5	0,9	0,7	0,7	0,7	0,5	0,7
137		BETR.-INH.	-	-	1,0	0,8	0,6	0,6	0,6	0,3	0,3
138	20 - 30	ZUSAMMEN	1,5	29,8	3,9	2,4	1,3	1,6	1,6	0,8	1,3
139		MAENNLICH	-	-	2,2	1,6	1,2	1,4	1,3	0,7	0,9
140		BETR.-INH.	-	-	1,5	1,3	1,2	1,2	1,2	0,4	0,4
141	30 - 50	ZUSAMMEN	1,5	38,8	4,3	2,8	1,4	1,9	1,9	0,7	1,2
142		MAENNLICH	-	-	2,4	1,9	1,4	1,7	1,7	0,5	0,6
143		BETR.-INH.	-	-	1,5	1,4	1,3	1,3	1,3	0,2	0,2
144	50 UND MEHR	ZUSAMMEN	0,9	36,1	2,8	1,9	0,9	1,4	1,4	0,2	0,4
145		MAENNLICH	-	-	1,6	1,3	0,9	1,2	1,2	0,2	0,2
146		BETR.-INH.	-	-	0,9	0,9	0,9	0,9	0,9	0,0	0,0
147	INSGESAMT	ZUSAMMEN	11,7	169,0	28,8	14,2	6,1	7,9	7,7	8,1	13,7
148		MAENNLICH	-	-	16,9	9,3	5,6	6,5	6,3	7,3	9,8
149		BETR.-INH.	-	-	11,7	7,6	5,4	5,4	5,4	5,7	5,7
150		MAENNLICH	-	-	11,2	7,3	5,3	5,3	5,3	5,7	5,7

*) IN DER ABGRENZUNG NACH DER HAUPTPRODUKTIONSRICHTUNG (HPR).

1) BEZOGEN AUF DIE BETRIEBLICHE TÄTIGKEIT.- 2) IN DER ABGRENZUNG NACH DER BETRIEBSSYSTEMATIK.

FAMILIENANGEHÖRIGEN ERWERBSTÄTIG				FAMILIENFREMDE ARBEITSKRÄFTE MIT BETRIEBLICHEN ARBEITEN BESCHÄFTIGT						BETRIEBL. ARBEITSLEISTUNG DER FAMILIEN- ARBEITSKRÄFTE UND DER STAENDIGEN FAM.-FREMDE ARBEITSKRÄFTE		LFD NR.
DARUNTER (SP. 9) AUCH MIT BETRIEBL. ARBEITEN BESCHÄFTIGT				STAENDIGE			NICHTSTAENDIGE					
DAR. (SP. 10)												
ZUSAMMEN		UEBERW. IM BETRIEB		ANDER- WEITIG VOLLB.								
PERSONEN	AK-EINH. 1)	PERSONEN		BETRIEBE	LF HA	PERSONEN	AK-EINH.	BETRIEBE	AK-EINHEITEN			
10	11	12	13	14	15	16	17	18	19	20		

BETRIEBSBEREICH LANDWIRTSCHAFT 2)

BETRIEBE

10,1	1,8	0,2	8,9	0,2	0,5	0,3	0,1	0,3	0,1	4,3	101
8,5	1,6	0,1	8,2	0,2	0,3	0,2	0,1	0,2	0,1	2,6	102
7,0	1,4	0,1	6,5	-	-	-	-	-	-	-	103
3,7	1,0	0,2	3,2	0,1	0,1	0,1	0,0	0,2	0,1	2,5	104
3,4	0,9	0,2	3,0	0,0	0,1	0,0	0,0	0,1	0,0	1,5	105
2,5	0,8	0,2	2,2	-	-	-	-	-	-	-	106
1,5	0,4	0,2	1,2	0,0	0,2	0,0	0,0	0,1	0,0	1,6	107
1,3	0,4	0,2	1,1	0,0	0,2	0,0	0,0	0,1	0,0	1,0	108
0,9	0,3	0,1	0,7	-	-	-	-	-	-	-	109
0,8	0,3	0,1	0,6	0,0	0,2	0,1	0,0	0,1	0,0	1,3	110
0,7	0,3	0,1	0,6	0,0	0,1	0,0	0,0	0,0	0,0	0,9	111
0,5	0,2	0,1	0,3	-	-	-	-	-	-	-	112
0,7	0,3	0,2	0,5	0,1	0,5	0,1	0,1	0,1	0,1	2,2	113
0,6	0,3	0,2	0,5	0,1	0,5	0,1	0,1	0,1	0,0	1,5	114
0,3	0,2	0,1	0,2	-	-	-	-	-	-	-	115
0,5	0,2	0,1	0,3	0,1	0,7	0,2	0,2	0,2	0,1	2,3	116
0,4	0,1	0,1	0,2	0,1	0,6	0,1	0,1	0,1	0,1	1,6	117
0,2	0,1	0,1	0,1	-	-	-	-	-	-	-	118
0,1	0,1	0,0	0,1	0,2	2,9	0,5	0,4	0,3	0,2	1,7	119
0,1	0,0	0,0	0,1	0,2	2,7	0,4	0,3	0,2	0,1	1,3	120
0,0	0,0	0,0	0,0	-	-	-	-	-	-	-	121
17,4	4,0	1,0	14,8	0,7	5,2	1,2	0,8	1,2	0,6	15,9	122
15,0	3,6	0,7	13,6	0,6	4,3	0,9	0,6	0,9	0,3	10,3	123
11,4	3,0	0,7	10,0	-	-	-	-	-	-	-	124
10,9	2,9	0,7	9,7	-	-	-	-	-	-	-	125

GEMISCHTBETRIEBE

3,9	4,1	0,2	3,3	0,0	0,2	0,0	0,0	0,1	0,0	2,5	126
3,4	1,0	0,2	3,1	0,0	0,2	0,0	0,0	0,1	0,0	1,5	127
2,7	0,9	0,2	2,4	-	-	-	-	-	-	-	128
2,0	0,7	0,2	1,6	0,0	0,3	0,0	0,0	0,1	0,0	1,7	129
1,8	0,6	0,2	1,6	0,0	0,3	0,0	0,0	0,0	0,0	1,0	130
1,4	0,6	0,2	1,2	-	-	-	-	-	-	-	131
1,1	0,4	0,2	0,8	0,0	0,3	0,0	0,0	0,0	0,0	1,6	132
0,9	0,4	0,1	0,7	0,0	0,2	0,0	0,0	-	-	1,0	133
0,7	0,3	0,1	0,5	-	-	-	-	-	-	-	134
0,6	0,2	0,0	0,5	0,0	0,4	0,0	0,0	0,0	0,0	1,5	135
0,6	0,2	0,0	0,5	0,0	0,3	0,0	0,0	0,0	0,0	1,0	136
0,3	0,1	0,0	0,2	-	-	-	-	-	-	-	137
0,7	0,4	0,2	0,4	0,0	1,2	0,1	0,0	0,0	0,0	2,4	138
0,6	0,3	0,2	0,4	0,0	0,7	0,0	0,0	0,0	0,0	1,6	139
0,4	0,3	0,2	0,2	-	-	-	-	-	-	-	140
0,5	0,2	0,1	0,3	0,1	2,4	0,1	0,1	0,0	0,0	2,8	141
0,4	0,2	0,1	0,2	0,0	1,6	0,0	0,0	0,0	0,0	1,9	142
0,2	0,1	0,1	0,1	-	-	-	-	-	-	-	143
0,2	0,1	0,0	0,1	0,2	6,8	0,2	0,2	0,1	0,1	2,1	144
0,1	0,1	0,0	0,1	0,1	6,2	0,2	0,2	0,1	0,0	1,5	145
0,0	0,0	0,0	0,0	-	-	-	-	-	-	-	146
8,9	3,0	1,0	7,2	0,3	11,5	0,4	0,3	0,3	0,1	14,6	147
7,9	2,8	0,9	6,7	0,2	9,4	0,3	0,3	0,3	0,1	9,5	148
5,7	2,3	0,8	4,6	-	-	-	-	-	-	-	149
5,7	2,3	0,8	4,6	-	-	-	-	-	-	-	150

Noch: 457 Arbeitsverhältnisse in den sozialökonomischen Betriebstypen für ausgewählte Betriebsformen nach Größenklassen des Standardbetriebseinkommens

1. Landwirtschaftliche Betriebe*), deren Inhaber natürliche Personen sind, insgesamt — in 1000 —

LFD NR.	STANDARD- BETRIEBS- EINKOMMEN VON... BIS UNTER... 1 000 DM	PERSONEN- GRUPPE	BETRIEBSINHABER UND IHRE AUF DEM BETRIEB LEBENDEN								
			BETRIEBE INSGESAMT	MIT BETRIEBLICHEN ARBEITEN BESCHAEFTIGT						ANDERWETTIG	
				ZUSAMMEN		DAR. (SP. 3/4) VOLLBESCHAEFTIGT			ZUSAMMEN		
				BETRIEBE	LF HA	PERSONEN	AK-EINH.	BETRIEBE	PERSONEN	AK-EINH.	BETRIEBE
			1	2	3	4	5	6	7	8	9
DARUNTER (ZEILEN 01 - 25) BETRIEBE DES											
151	UNTER 5	ZUSAMMEN	55,6	175,5	105,5	25,1	3,6	3,8	3,6	44,4	77,0
152		MAENNLICH	-	-	63,6	15,4	2,4	2,4	2,2	41,8	56,2
153		BETR.-INH.	-	-	55,6	14,8	2,5	2,5	2,5	37,1	37,1
154	5 - 10	ZUSAMMEN	17,9	136,9	43,4	16,3	4,4	4,9	4,6	15,6	27,7
155		MAENNLICH	-	-	25,3	9,6	3,4	3,5	3,3	15,0	21,2
156		BETR.-INH.	-	-	17,9	8,5	3,3	3,3	3,3	13,4	13,4
157	10 - 15	ZUSAMMEN	10,7	122,4	26,2	12,3	5,0	5,6	5,4	8,4	14,2
158		MAENNLICH	-	-	15,3	7,7	4,4	4,5	4,4	7,8	10,8
159		BETR.-INH.	-	-	10,7	6,9	4,3	4,3	4,3	6,3	6,3
160	15 - 20	ZUSAMMEN	8,4	124,9	21,4	11,2	5,3	6,2	6,1	5,7	9,8
161		MAENNLICH	-	-	12,9	7,5	5,0	5,4	5,2	5,1	7,2
162		BETR.-INH.	-	-	8,4	6,3	4,7	4,7	4,7	3,9	3,9
163	20 - 30	ZUSAMMEN	11,8	215,0	30,4	18,1	9,5	11,7	11,4	6,8	11,3
164		MAENNLICH	-	-	17,7	12,2	9,0	10,0	9,8	5,6	7,8
165		BETR.-INH.	-	-	11,8	10,0	8,6	8,6	8,6	3,5	3,5
166	30 - 50	ZUSAMMEN	12,3	313,2	33,9	21,5	11,4	15,3	15,0	5,6	8,9
167		MAENNLICH	-	-	19,6	14,9	11,1	13,4	13,1	4,0	5,3
168		BETR.-INH.	-	-	12,3	11,4	10,8	10,8	10,8	1,8	1,8
169	50 UND MEHR	ZUSAMMEN	7,9	323,2	22,7	14,8	7,5	11,1	10,9	2,5	3,7
170		MAENNLICH	-	-	13,3	10,6	7,5	9,9	9,7	1,7	2,1
171		BETR.-INH.	-	-	7,9	7,5	7,3	7,3	7,3	0,5	0,5
172	INSGESAMT	ZUSAMMEN	124,6	1411,1	283,5	119,3	46,6	58,6	57,0	88,8	152,6
173		MAENNLICH	-	-	167,7	77,8	42,8	49,0	47,7	81,1	110,6
174		BETR.-INH.	-	-	124,6	65,5	41,5	41,5	41,5	66,4	66,4
175		MAENNLICH	-	-	113,1	61,6	39,8	39,8	39,8	63,9	63,9

*) IN DER ABGRENZUNG NACH DER HAUPTPRODUKTIONSRICHTUNG (HPR).

1) BEZOGEN AUF DIE BETRIEBLICHE TÄTIGKEIT.- 2) IN DER ABGRENZUNG NACH DER BETRIEBSSYSTEMATIK.

FAMILIENANGEHÖRIGEN ERWERBSTÄTIG				FAMILIENFREMDE ARBEITSKRÄFTE MIT BETRIEBLICHEN ARBEITEN BESCHÄFTIGT						BETRIEBL. ARBEITSLEISTUNG DER FAMILIEN- ARBEITSKRÄFTE UND DER STAENDIGEN FAM.-FREMDEN ARBEITSKRÄFTE		LFD NR.	
DARUNTER (SP. 9) AUCH MIT BETRIEBL. ARBEITEN BESCHÄFTIGT				STAENDIGE			NICHTSTAENDIGE						
DAR. (SP. 10)													
ZUSAMMEN		UEBERW. IM BETRIEB	ANDER- WEITIG VOLLB.										
PERSONEN	AK-EINH. 1)	PERSONEN		BETRIEBE	LF HA	PERSONEN	AK-EINH.	BETRIEBE	AK-EINHEITEN				
10	11	12	13	14	15	16	17	18	19	20			

BETRIEBSBEREICH LANDWIRTSCHAFT 2)

SAMMEN											LFD NR.
10	11	12	13	14	15	16	17	18	19	20	
52,8	11,4	1,9	46,2	1,1	4,2	1,3	0,5	1,2	0,4	25,6	151
45,9	10,3	1,0	43,1	0,9	2,7	0,9	0,3	1,1	0,3	15,8	152
37,1	8,9	1,0	34,0	-	-	-	-	-	-	-	153
19,8	6,4	1,3	17,1	0,3	2,2	0,3	0,2	0,4	0,1	16,4	154
18,0	6,0	1,1	16,0	0,2	1,7	0,2	0,1	0,2	0,1	9,7	155
13,4	5,0	1,0	11,6	-	-	-	-	-	-	-	156
9,8	3,7	1,3	8,0	0,2	3,9	0,3	0,2	0,2	0,1	12,4	157
8,9	3,5	1,1	7,5	0,1	2,4	0,1	0,1	0,1	0,0	7,8	158
6,3	2,9	1,1	5,0	-	-	-	-	-	-	-	159
6,6	2,6	1,3	4,8	0,2	3,0	0,3	0,2	0,3	0,1	11,4	160
6,1	2,5	1,2	4,4	0,1	2,0	0,2	0,1	0,2	0,0	7,6	161
3,9	2,0	1,2	2,3	-	-	-	-	-	-	-	162
6,4	2,9	1,7	4,3	0,3	6,0	0,4	0,3	0,4	0,2	18,3	163
5,8	2,7	1,6	3,9	0,2	3,8	0,2	0,2	0,3	0,1	12,3	164
3,5	2,1	1,4	1,8	-	-	-	-	-	-	-	165
4,5	1,9	1,3	2,7	0,7	18,3	0,8	0,7	0,6	0,3	22,2	166
3,7	1,8	1,2	2,3	0,5	14,0	0,6	0,5	0,4	0,2	15,4	167
1,8	1,2	0,9	0,7	-	-	-	-	-	-	-	168
1,7	0,6	0,4	1,1	1,3	74,2	2,2	1,9	0,8	0,5	16,7	169
1,3	0,5	0,3	0,9	1,1	66,6	1,8	1,6	0,6	0,2	12,2	170
0,5	0,3	0,3	0,2	-	-	-	-	-	-	-	171
101,7	29,6	9,2	84,2	4,0	111,8	5,7	3,8	3,9	1,7	123,2	172
89,7	27,3	7,5	78,2	3,1	93,2	4,0	3,0	3,0	0,9	80,7	173
66,4	22,5	6,8	55,6	-	-	-	-	-	-	-	174
63,9	22,0	6,6	54,1	-	-	-	-	-	-	-	175

Noch: 457 Arbeitsverhältnisse in den sozialökonomischen Betriebstypen für ausgewählte Betriebsformen nach Größenklassen des Standardbetriebseinkommens

1. Landwirtschaftliche Betriebe*), deren Inhaber natürliche Personen sind, insgesamt — in 1000 —

LFD NR.	STANDARD- BETRIEBS- EINKOMMEN VON... BIS UNTER... 1 000 DM	PERSONEN- GRUPPE	BETRIEBSINHABER UND IHRE AUF DEM BETRIEB LEBENDEN							
			BETRIEBE INSGESAMT	LF HA	MIT BETRIEBLICHEN ARBEITEN BESCHÄFTIGT				ANDERWEITIG	
					ZUSAMMEN		DAR. (SP. 3/4) VOLLBESCHÄFTIGT		ZUSAMMEN	
					PERSONEN	AK-EINH.	BETRIEBE	PERSONEN	AK-EINH.	BETRIEBE PERSONEN
			1	2	3	4	5	6	7	8 9
INS										
01	UNTER 5	ZUSAMMEN	61,3	192,1	115,1	27,1	3,9	4,1	4,0	48,9 84,8
02		MAENNLICH	-	-	69,6	16,7	2,7	2,7	2,5	45,6 61,4
03		BETR.-INH.	-	-	61,3	16,1	2,8	2,8	2,8	40,5 40,5
04	5 - 10	ZUSAMMEN	18,9	143,0	45,6	17,2	4,8	5,4	5,0	16,3 29,1
05		MAENNLICH	-	-	26,7	10,2	3,8	3,9	3,6	15,6 22,2
06		BETR.-INH.	-	-	18,9	9,0	3,7	3,7	3,7	13,9 13,9
07	10 - 15	ZUSAMMEN	11,4	127,0	28,1	13,2	5,4	6,2	6,0	8,8 15,0
08		MAENNLICH	-	-	16,3	8,4	4,8	5,0	4,8	8,2 11,3
09		BETR.-INH.	-	-	11,4	7,4	4,6	4,6	4,6	6,6 6,6
10	15 - 20	ZUSAMMEN	8,9	128,6	22,6	12,0	5,7	6,8	6,6	6,0 10,3
11		MAENNLICH	-	-	13,6	8,0	5,3	5,8	5,6	5,4 7,6
12		BETR.-INH.	-	-	8,9	6,7	5,1	5,1	5,1	4,0 4,0
13	20 - 30	ZUSAMMEN	12,9	225,2	33,7	20,2	10,5	13,2	12,9	7,3 12,3
14		MAENNLICH	-	-	19,6	13,5	10,0	11,2	11,0	6,1 8,3
15		BETR.-INH.	-	-	12,9	11,1	9,5	9,5	9,5	3,7 3,7
16	30 - 50	ZUSAMMEN	13,2	322,3	36,2	23,0	12,1	16,3	16,0	5,9 9,4
17		MAENNLICH	-	-	20,9	15,9	11,8	14,3	14,0	4,3 5,6
18		BETR.-INH.	-	-	13,2	12,2	11,5	11,5	11,5	1,9 1,9
19	50 UND MEHR	ZUSAMMEN	8,7	332,2	24,8	16,4	8,3	12,3	12,1	2,7 4,0
20		MAENNLICH	-	-	14,6	11,6	8,2	10,8	10,7	1,9 2,3
21		BETR.-INH.	-	-	8,7	8,2	8,0	8,0	8,0	0,6 0,6
22	INSGESAMT	ZUSAMMEN	135,3	1470,4	306,2	129,2	50,7	64,3	62,6	95,9 164,9
23		MAENNLICH	-	-	181,3	84,2	46,6	53,7	52,3	87,1 118,7
24		BETR.-INH.	-	-	135,3	70,7	45,2	45,2	45,2	71,2 71,2
25		MAENNLICH	-	-	122,2	66,3	43,4	43,4	43,4	68,2 68,2
DARUNTER (ZEILEN 22 - 25) BETRIEBE DES MARKTFRUCHT										
26	INSGESAMT	ZUSAMMEN	31,8	306,3	61,7	18,5	5,6	6,6	6,5	25,0 41,9
27		MAENNLICH	-	-	38,6	12,8	5,3	5,9	5,8	23,5 30,5
28		BETR.-INH.	-	-	31,8	11,3	5,1	5,1	5,1	20,5 20,5
29		MAENNLICH	-	-	28,3	10,5	4,9	4,9	4,9	19,5 19,5
FUTTERBAU										
30	INSGESAMT	ZUSAMMEN	55,2	807,6	138,1	66,7	28,0	35,4	34,3	38,1 67,6
31		MAENNLICH	-	-	80,0	42,8	25,4	29,1	28,3	34,1 48,9
32		BETR.-INH.	-	-	55,2	35,3	24,5	24,5	24,5	26,4 26,4
33		MAENNLICH	-	-	50,7	33,3	23,4	23,4	23,4	25,6 25,6
VEREDLUNGS										
34	INSGESAMT	ZUSAMMEN	4,8	60,9	10,8	4,8	2,0	2,5	2,5	2,9 5,1
35		MAENNLICH	-	-	6,4	3,3	1,9	2,2	2,2	2,7 3,7
36		BETR.-INH.	-	-	4,8	2,7	1,9	1,9	1,9	2,3 2,3
37		MAENNLICH	-	-	4,5	2,6	1,8	1,8	1,8	2,3 2,3
DAUERKULTUR										
38	INSGESAMT	ZUSAMMEN	20,9	67,4	44,2	15,2	4,9	6,2	6,0	14,8 24,2
39		MAENNLICH	-	-	25,8	9,7	4,6	5,3	5,2	13,5 17,7
40		BETR.-INH.	-	-	20,9	8,6	4,6	4,6	4,6	11,4 11,4
41		MAENNLICH	-	-	18,3	7,8	4,4	4,4	4,4	10,9 10,9
LANDWIRTSCHAFTLICHE										
42	INSGESAMT	ZUSAMMEN	11,7	169,0	28,8	14,2	6,1	7,9	7,7	8,1 13,7
43		MAENNLICH	-	-	16,9	9,3	5,6	6,5	6,3	7,3 9,8
44		BETR.-INH.	-	-	11,7	7,6	5,4	5,4	5,4	5,7 5,7
45		MAENNLICH	-	-	11,2	7,3	5,3	5,3	5,3	5,7 5,7
ZU										
46	INSGESAMT	ZUSAMMEN	124,6	1411,1	283,5	119,3	46,6	58,6	57,0	88,8 152,6
47		MAENNLICH	-	-	167,7	77,8	42,8	49,0	47,7	81,1 110,6
48		BETR.-INH.	-	-	124,6	65,5	41,5	41,5	41,5	66,4 66,4
49		MAENNLICH	-	-	113,1	61,6	39,8	39,8	39,8	63,9 63,9

*) IN DER ABGRENZUNG NACH DER HAUPTPRODUKTIONSRICHTUNG (HPR).

1) BEZOGEN AUF DIE BETRIEBLICHE TÄTIGKEIT. — 2) IN DER ABGRENZUNG NACH DER BETRIEBSSYSTEMATIK.

FAMILIENANGEHÖRIGEN ERWERBSTÄTIG				FAMILIENFREMDE ARBEITSKRAEFTE MIT BETRIEBLICHEN ARBEITEN BESCHAEFTIGT						BETRIEBL. ARBEITSLEISTUNG DER FAMILIEN- ARBEITSKRAEFTE UND DER STAENDIGEN FAM.-FREMDE ARBEITSKRAEFTE		LFD NR.
DARUNTER (SP. 9) AUCH MIT BETRIEBL. ARBEITEN BESCHAEFTIGT				STAENDIGE				NICHTSTAENDIGE				
ZUSAMMEN		DAR. (SP. 10) UEBERW. IM BETRIEB										
		ANDER- WEITIG VOLLB.										
PERSONEN	AK-EINH.	PERSONEN		BETRIEBE	LF HA	PERSONEN	AK-EINH.	BETRIEBE	AK-EINHEITEN			
10	11	12	13	14	15	16	17	18	19	20		
GESAMT												
57,3	12,2	2,0	49,9	1,2	5,0	1,8	0,8	1,3	0,4	27,9	01	
49,8	11,0	1,1	46,5	0,9	3,1	1,1	0,5	1,1	0,3	17,1	02	
40,5	9,5	1,1	36,7	-	-	-	-	-	-	-	03	
20,7	6,7	1,5	17,8	0,4	2,9	0,5	0,3	0,4	0,2	17,6	04	
18,8	6,3	1,2	16,7	0,2	2,2	0,3	0,2	0,3	0,1	10,4	05	
13,9	5,3	1,1	11,9	-	-	-	-	-	-	-	06	
10,4	3,9	1,4	8,4	0,4	4,2	0,6	0,4	0,3	0,1	13,6	07	
9,4	3,7	1,2	7,9	0,2	2,6	0,3	0,2	0,2	0,1	8,6	08	
6,6	3,1	1,2	5,3	-	-	-	-	-	-	-	09	
6,9	2,7	1,3	5,0	0,3	3,4	0,7	0,5	0,3	0,1	12,5	10	
6,3	2,6	1,2	4,6	0,2	2,4	0,3	0,3	0,2	0,1	8,2	11	
4,0	2,1	1,2	2,4	-	-	-	-	-	-	-	12	
7,0	3,1	1,8	4,7	0,6	7,2	1,0	0,8	0,6	0,3	21,0	13	
6,3	2,9	1,7	4,2	0,4	4,6	0,4	0,4	0,4	0,2	13,9	14	
3,7	2,3	1,5	1,9	-	-	-	-	-	-	-	15	
4,8	2,0	1,4	2,9	0,9	19,9	1,7	1,5	0,7	0,5	24,5	16	
3,9	1,8	1,2	2,4	0,7	15,1	1,1	1,0	0,6	0,3	16,9	17	
1,9	1,2	0,9	0,7	-	-	-	-	-	-	-	18	
1,9	0,7	0,5	1,2	1,9	78,8	5,8	5,2	1,2	1,1	21,7	19	
1,4	0,6	0,4	0,9	1,6	70,8	3,6	3,4	0,9	0,5	15,0	20	
0,6	0,4	0,3	0,2	-	-	-	-	-	-	-	21	
108,9	31,3	9,9	89,8	5,6	121,4	12,1	9,6	4,9	2,8	138,8	22	
95,9	28,9	8,0	83,3	4,3	100,9	7,1	5,9	3,7	1,4	90,1	23	
71,2	23,8	7,4	59,2	-	-	-	-	-	-	-	24	
68,2	23,3	7,1	57,5	-	-	-	-	-	-	-	25	
BETRIEBSBEREICH LANDWIRTSCHAFT 2)												
BETRIEBE												
28,9	6,5	1,3	24,3	1,0	39,0	1,5	0,9	1,1	0,5	19,4	26	
25,2	5,9	0,9	22,9	0,9	35,3	1,1	0,7	0,9	0,3	13,5	27	
20,5	5,3	1,0	18,0	-	-	-	-	-	-	-	28	
19,5	5,0	0,9	17,5	-	-	-	-	-	-	-	29	
BETRIEBE												
43,2	15,1	5,4	35,2	1,7	49,5	2,2	1,5	1,2	0,4	68,2	30	
38,4	14,1	4,6	32,3	1,3	39,1	1,5	1,2	0,9	0,3	44,0	31	
26,4	11,2	4,1	21,0	-	-	-	-	-	-	-	32	
25,6	11,0	4,0	20,3	-	-	-	-	-	-	-	33	
BETRIEBE												
3,4	0,9	0,4	2,7	0,2	6,5	0,3	0,2	0,1	0,1	5,0	34	
3,1	0,9	0,3	2,6	0,2	5,2	0,2	0,2	0,1	0,0	3,4	35	
2,3	0,7	0,2	1,9	-	-	-	-	-	-	-	36	
2,3	0,7	0,2	1,9	-	-	-	-	-	-	-	37	
BETRIEBE												
17,4	4,0	1,0	14,8	0,7	5,2	1,2	0,8	1,2	0,6	15,9	38	
15,0	3,6	0,7	13,6	0,6	4,3	0,9	0,6	0,9	0,3	10,3	39	
11,4	3,0	0,7	10,0	-	-	-	-	-	-	-	40	
10,9	2,9	0,7	9,7	-	-	-	-	-	-	-	41	
GEMISCHTBETRIEBE												
8,9	3,0	1,0	7,2	0,3	11,5	0,4	0,3	0,3	0,1	14,6	42	
7,9	2,8	0,9	6,7	0,2	9,4	0,3	0,3	0,3	0,1	9,5	43	
5,7	2,3	0,8	4,6	-	-	-	-	-	-	-	44	
5,7	2,3	0,8	4,6	-	-	-	-	-	-	-	45	
SAMMEN												
101,7	29,6	9,2	84,2	4,0	111,8	5,7	3,8	3,9	1,7	123,2	46	
89,7	27,3	7,5	78,2	3,1	93,2	4,0	3,0	3,0	0,9	80,7	47	
66,4	22,5	6,8	55,6	-	-	-	-	-	-	-	48	
63,9	22,0	6,6	54,1	-	-	-	-	-	-	-	49	

Land

- 457 Arbeitsverhältnisse in den sozialökonomischen Betriebstypen für ausgewählte Betriebsformen nach Größenklassen des Standardbetriebseinkommens
 2. Landwirtschaftliche Betriebe*), in denen das betriebliche Einkommen größer ist als das außerbetriebliche Einkommen**),
 — in 1000 —

LFD NR.	STANDARD- BETRIEBS- EINKOMMEN VON... BIS UNTER... 1 000 DM	PERSONEN- GRUPPE	BETRIEBSINHABER UND IHRE AUF DEM BETRIEB LEBENDEN								
			BETRIEBE	MIT BETRIEBLICHEN ARBEITEN BESCHAEFTIGT						ANDERWEITIG	
				INSGESAMT	ZUSAMMEN	DAR. (SP. 3/4) VOLLBESCHAEFTIGT			ZUSAMMEN		
						BETRIEBE	PERSONEN	AK-EINH.		BETRIEBE	PERSONEN
1	2	3	4	5	6	7	8	9			
INS											
01	UNTER 5	ZUSAMMEN	3,6	15,9	6,7	2,9	1,3	1,4	1,4	2,0	3,4
02		MAENNLICH	-	-	3,7	1,8	1,0	1,1	1,0	1,5	2,0
03		BETR.-INH.	-	-	3,6	2,0	1,2	1,2	1,2	1,1	1,1
04	5 - 10	ZUSAMMEN	4,1	34,3	8,8	5,0	2,9	3,3	3,2	2,3	3,7
05		MAENNLICH	-	-	5,0	3,3	2,6	2,7	2,7	1,9	2,4
06		BETR.-INH.	-	-	4,1	3,3	2,8	2,8	2,8	1,0	1,0
07	10 - 15	ZUSAMMEN	5,2	59,9	11,7	7,1	4,3	4,9	4,8	2,7	4,5
08		MAENNLICH	-	-	6,9	4,9	4,1	4,3	4,2	2,3	3,1
09		BETR.-INH.	-	-	5,2	4,6	4,1	4,1	4,1	1,0	1,0
10	15 - 20	ZUSAMMEN	6,0	86,5	14,7	8,8	4,9	5,9	5,8	3,1	5,4
11		MAENNLICH	-	-	8,8	6,0	4,7	5,1	5,0	2,6	3,6
12		BETR.-INH.	-	-	6,0	5,2	4,7	4,7	4,7	1,3	1,3
13	20 - 30	ZUSAMMEN	10,8	188,5	28,0	17,7	9,8	12,4	12,2	5,4	9,0
14		MAENNLICH	-	-	16,2	12,0	9,5	10,7	10,5	4,2	5,8
15		BETR.-INH.	-	-	10,8	10,0	9,2	9,2	9,2	1,9	1,9
16	30 - 50	ZUSAMMEN	12,4	304,6	33,9	21,9	11,7	15,8	15,6	5,2	8,2
17		MAENNLICH	-	-	19,6	15,1	11,5	13,8	13,6	3,6	4,7
18		BETR.-INH.	-	-	12,4	11,7	11,2	11,2	11,2	1,2	1,2
19	50 UND MEHR	ZUSAMMEN	8,4	321,4	24,4	16,2	8,2	12,2	12,0	2,5	3,8
20		MAENNLICH	-	-	14,3	11,5	8,1	10,7	10,6	1,7	2,2
21		BETR.-INH.	-	-	8,4	8,1	7,9	7,9	7,9	0,5	0,5
22	INSGESAMT	ZUSAMMEN	50,6	1011,2	128,2	79,6	43,1	55,9	54,9	23,2	37,9
23		MAENNLICH	-	-	74,4	54,7	41,5	48,3	47,5	17,9	23,7
24		BETR.-INH.	-	-	50,6	44,9	41,1	41,1	41,1	8,0	8,0
25		MAENNLICH	-	-	47,2	42,8	39,8	39,8	39,8	7,7	7,7
DARUNTER (ZEILEN 01 - 25) BETRIEBE DES MARKTFRUCHT											
26	UNTER 5	ZUSAMMEN	1,1	6,0	2,0	0,8	0,3	0,3	0,3	0,7	1,1
27		MAENNLICH	-	-	1,2	0,5	0,2	0,2	0,2	0,6	0,7
28		BETR.-INH.	-	-	1,1	0,5	0,2	0,2	0,2	0,5	0,5
29	5 - 10	ZUSAMMEN	0,6	8,5	1,2	0,7	0,4	0,4	0,4	0,3	0,5
30		MAENNLICH	-	-	0,7	0,5	0,4	0,4	0,4	0,3	0,4
31		BETR.-INH.	-	-	0,6	0,5	0,4	0,4	0,4	0,2	0,2
32	10 - 15	ZUSAMMEN	0,5	9,5	1,2	0,7	0,4	0,5	0,5	0,3	0,4
33		MAENNLICH	-	-	0,7	0,5	0,4	0,5	0,4	0,2	0,3
34		BETR.-INH.	-	-	0,5	0,5	0,4	0,4	0,4	0,1	0,1
35	15 - 20	ZUSAMMEN	0,7	14,0	1,4	0,9	0,5	0,6	0,6	0,3	0,5
36		MAENNLICH	-	-	0,9	0,6	0,5	0,5	0,5	0,3	0,3
37		BETR.-INH.	-	-	0,7	0,5	0,5	0,5	0,5	0,1	0,1
38	20 - 30	ZUSAMMEN	0,8	20,1	2,0	1,2	0,7	0,9	0,9	0,4	0,6
39		MAENNLICH	-	-	1,2	0,9	0,7	0,8	0,8	0,3	0,3
40		BETR.-INH.	-	-	0,8	0,8	0,7	0,7	0,7	0,1	0,1
41	30 - 50	ZUSAMMEN	1,3	41,5	3,3	2,0	1,2	1,4	1,4	0,5	0,7
42		MAENNLICH	-	-	2,0	1,4	1,1	1,3	1,3	0,4	0,5
43		BETR.-INH.	-	-	1,3	1,2	1,2	1,2	1,2	0,1	0,1
44	50 UND MEHR	ZUSAMMEN	1,3	79,1	3,5	2,2	1,2	1,6	1,6	0,4	0,5
45		MAENNLICH	-	-	2,1	1,6	1,2	1,5	1,5	0,2	0,3
46		BETR.-INH.	-	-	1,3	1,2	1,2	1,2	1,2	0,1	0,1
47	INSGESAMT	ZUSAMMEN	6,4	178,5	14,6	8,4	4,8	5,7	5,6	2,8	4,2
48		MAENNLICH	-	-	8,8	6,1	4,6	5,2	5,1	2,2	2,8
49		BETR.-INH.	-	-	6,4	5,2	4,6	4,6	4,6	1,2	1,2
50		MAENNLICH	-	-	5,8	4,9	4,4	4,4	4,4	1,0	1,0

*) IN DER ABGRENZUNG NACH DER HAUPTPRODUKTIONSRICHTUNG (HPR), DEREN INHABER NATUERLICHE PERSONEN SIND.- ***) DES SEINES EHEGATTEN.

1) BEZOGEN AUF DIE BETRIEBLICHE TAEKTIGKEIT.- 2) IN DER ABGRENZUNG NACH DER BETRIEBSSYSTEMATIK.

FAMILIENANGEHÖRIGEN ERWERBSTÄTIG				FAMILIENFREMDE ARBEITSKRÄFTE MIT BETRIEBLICHEN ARBEITEN BESCHÄFTIGT						BETRIEBL. ARBEITSLEISTUNG DER FAMILIEN- ARBEITSKRÄFTE UND DER STAENDIGEN FAM.-FREMDEN ARBEITSKRÄFTE		LFD NR.
DARUNTER (SP. 9) AUCH MIT BETRIEBL. ARBEITEN BESCHÄFTIGT				MIT BETRIEBLICHEN ARBEITEN BESCHÄFTIGT								
ZUSAMMEN				STAENDIGE			NICHTSTAENDIGE					
DAR. (SP. 10) UEBERN. IM BETRIEB				ANDER- WENIG VOLLB.								
PERSONEN	AK-EINH. 1)	PERSONEN		BETRIEBE	LF HA	PERSONEN	AK-EINH.	BETRIEBE	AK-EINHEITEN			
10	11	12	13	14	15	16	17	18	19	20		

GESAMT

2,1	0,6	0,2	1,8	0,2	1,6	0,6	0,4	0,1	0,1	3,3	01
1,6	0,5	0,1	1,5	0,1	1,0	0,3	0,2	0,1	0,0	2,0	02
1,1	0,4	0,2	0,8	-	-	-	-	-	-	-	03
2,0	0,8	0,5	1,3	0,1	0,9	0,2	0,1	0,1	0,1	5,2	04
1,8	0,8	0,5	1,2	0,1	0,8	0,1	0,1	0,0	0,0	3,4	05
1,0	0,6	0,5	0,4	-	-	-	-	-	-	-	06
2,3	1,0	0,7	1,5	0,3	3,1	0,5	0,3	0,2	0,1	7,5	07
2,0	0,9	0,6	1,3	0,2	1,8	0,3	0,2	0,1	0,0	5,1	08
1,0	0,7	0,6	0,4	-	-	-	-	-	-	-	09
3,0	1,2	0,7	2,0	0,3	2,7	0,6	0,5	0,3	0,1	9,2	10
2,7	1,2	0,7	1,8	0,2	1,7	0,3	0,2	0,2	0,0	6,3	11
1,3	0,8	0,7	0,5	-	-	-	-	-	-	-	12
4,5	2,1	1,5	2,7	0,5	5,1	0,9	0,7	0,5	0,3	18,4	13
4,0	1,9	1,4	2,4	0,3	3,2	0,4	0,3	0,4	0,1	12,4	14
1,9	1,4	1,3	0,5	-	-	-	-	-	-	-	15
3,9	1,6	1,2	2,3	0,8	17,5	1,5	1,3	0,6	0,4	23,2	16
3,2	1,4	1,0	1,9	0,6	13,0	0,9	0,9	0,5	0,2	16,0	17
1,2	0,9	0,8	0,3	-	-	-	-	-	-	-	18
1,7	0,6	0,4	1,1	1,7	70,7	5,3	4,8	1,1	1,0	21,0	19
1,3	0,5	0,4	0,8	1,5	63,0	3,3	3,1	0,9	0,5	14,5	20
0,5	0,3	0,3	0,1	-	-	-	-	-	-	-	21
19,5	7,9	5,2	12,6	3,9	101,7	9,5	8,1	3,0	2,0	87,7	22
16,5	7,3	4,7	10,8	2,9	84,6	5,4	4,9	2,1	0,9	59,7	23
8,0	5,1	4,3	3,1	-	-	-	-	-	-	-	24
7,7	5,0	4,1	2,9	-	-	-	-	-	-	-	25

BETRIEBSBEREICHS LANDWIRTSCHAFT 2)
BETRIEBE

0,8	0,2	0,1	0,7	0,1	0,4	0,1	0,1	0,0	0,0	0,8	26
0,6	0,1	0,0	0,6	0,0	0,3	0,1	0,0	0,0	0,0	0,5	27
0,5	0,1	0,1	0,4	-	-	-	-	-	-	-	28
0,3	0,1	0,1	0,2	0,0	0,3	0,0	0,0	0,0	0,0	0,7	29
0,3	0,1	0,1	0,2	0,0	0,3	0,0	0,0	-	-	0,5	30
0,2	0,1	0,1	0,1	-	-	-	-	-	-	-	31
0,2	0,1	0,0	0,1	0,0	0,9	0,0	0,0	0,0	0,0	0,7	32
0,2	0,1	0,0	0,1	0,0	0,5	0,0	0,0	0,0	0,0	0,5	33
0,1	0,0	0,0	0,0	-	-	-	-	-	-	-	34
0,3	0,1	0,1	0,3	0,0	0,9	0,0	0,0	0,0	0,0	0,9	35
0,3	0,1	0,1	0,2	0,0	0,4	0,0	0,0	0,0	0,0	0,6	36
0,1	0,1	0,1	0,1	-	-	-	-	-	-	-	37
0,3	0,1	0,1	0,2	0,0	0,2	0,0	0,0	0,1	0,0	1,2	38
0,3	0,1	0,1	0,2	0,0	0,2	0,0	0,0	0,0	0,0	0,9	39
0,1	0,1	0,1	0,0	-	-	-	-	-	-	-	40
0,4	0,1	0,1	0,3	0,1	2,6	0,1	0,1	0,1	0,0	2,1	41
0,4	0,1	0,1	0,3	0,1	2,1	0,1	0,1	0,1	0,0	1,5	42
0,1	0,1	0,1	0,0	-	-	-	-	-	-	-	43
0,2	0,1	0,0	0,1	0,3	27,2	0,5	0,4	0,2	0,1	2,6	44
0,2	0,1	0,0	0,1	0,3	25,7	0,4	0,4	0,1	0,0	2,0	45
0,1	0,0	0,0	0,0	-	-	-	-	-	-	-	46
2,5	0,8	0,5	1,9	0,5	32,6	0,9	0,7	0,4	0,2	9,1	47
2,1	0,7	0,4	1,6	0,4	29,6	0,6	0,5	0,3	0,1	6,6	48
1,2	0,6	0,4	0,7	-	-	-	-	-	-	-	49
1,0	0,5	0,4	0,6	-	-	-	-	-	-	-	50

BETRIEBSINHABERS UND/ODER SEINES EHEGATTEN EINSCHL. BETRIEBE OHNE AUSSERBETRIEBLICHES EINKOMMEN DES BETRIEBSINHABERS UND

Land

Noch: 457 Arbeitsverhältnisse in den sozialökonomischen Betriebstypen für ausgewählte Betriebsformen nach Größenklassen des Standardbetriebs Einkommens

2. Landwirtschaftliche Betriebe*), in denen das betriebliche Einkommen größer ist als das außerbetriebliche Einkommen**) – in 1000 –

LFD NR.	STANDARD- BETRIEBS- EINKOMMEN VON... BIS UNTER... 1 000 DM	PERSONEN- GRUPPE	BETRIEBSINHABER UND IHRE AUF DEM BETRIEB LEBENDEN								
			BETRIEBE INSGESAMT	MIT BETRIEBLICHEN ARBEITEN BESCHÄFTIGT						ANDERWEITIG	
				ZUSAMMEN		DAR. (SP. 3/4) VOLLBESCHÄFTIGT			ZUSAMMEN		
				BETRIEBE	LF HA	PERSONEN	AK-EINH.	BETRIEBE	PERSONEN	AK-EINH.	BETRIEBE
			1	2	3	4	5	6	7	8	9
DARUNTER (ZEILEN 01 - 25) BETRIEBE DES FUTTERBAU											
51	UNTER 5	ZUSAMMEN	1,1	5,1	2,0	0,9	0,5	0,5	0,5	0,6	0,9
52		MAENNLICH	-	-	1,0	0,5	0,3	0,3	0,3	0,4	0,6
53		BETR.-INH.	-	-	1,1	0,6	0,4	0,4	0,4	0,2	0,2
54	5 - 10	ZUSAMMEN	2,0	18,0	4,4	2,5	1,5	1,8	1,7	1,2	2,0
55		MAENNLICH	-	-	2,5	1,6	1,3	1,4	1,3	0,9	1,2
56		BETR.-INH.	-	-	2,0	1,7	1,5	1,5	1,5	0,4	0,4
57	10 - 15	ZUSAMMEN	2,7	35,8	6,2	3,8	2,3	2,6	2,6	1,6	2,8
58		MAENNLICH	-	-	3,7	2,6	2,1	2,2	2,2	1,3	1,9
59		BETR.-INH.	-	-	2,7	2,4	2,2	2,2	2,2	0,6	0,6
60	15 - 20	ZUSAMMEN	3,5	54,1	8,8	5,1	2,9	3,4	3,3	1,9	3,2
61		MAENNLICH	-	-	5,2	3,5	2,7	3,0	2,9	1,5	2,1
62		BETR.-INH.	-	-	3,5	3,0	2,7	2,7	2,7	0,9	0,9
63	20 - 30	ZUSAMMEN	6,3	122,1	16,1	10,1	5,7	7,0	6,9	3,3	5,7
64		MAENNLICH	-	-	9,4	6,9	5,5	6,1	6,0	2,6	3,7
65		BETR.-INH.	-	-	6,3	5,8	5,3	5,3	5,3	1,2	1,2
66	30 - 50	ZUSAMMEN	7,3	196,9	20,2	13,2	7,0	9,6	9,4	3,1	5,1
67		MAENNLICH	-	-	11,6	9,1	6,9	8,4	8,2	2,2	3,0
68		BETR.-INH.	-	-	7,3	7,0	6,7	6,7	6,7	0,8	0,8
69	50 UND MEHR	ZUSAMMEN	3,8	155,3	11,2	7,5	3,7	5,6	5,5	1,3	1,9
70		MAENNLICH	-	-	6,6	5,3	3,7	4,9	4,8	0,9	1,2
71		BETR.-INH.	-	-	3,8	3,6	3,6	3,6	3,6	0,2	0,2
72	INSGESAMT	ZUSAMMEN	26,6	587,4	68,9	43,2	23,6	30,5	29,9	12,9	21,6
73		MAENNLICH	-	-	40,2	29,6	22,6	26,3	25,8	10,0	13,7
74		BETR.-INH.	-	-	26,6	24,2	22,3	22,3	22,3	4,4	4,4
75		MAENNLICH	-	-	25,0	23,1	21,6	21,6	21,6	4,3	4,3
VEREDLUNGS											
76	UNTER 5	ZUSAMMEN	0,2	0,5	0,3	0,2	0,1	0,1	0,1	0,1	0,1
77		MAENNLICH	-	-	0,2	0,1	0,1	0,1	0,1	0,0	0,0
78		BETR.-INH.	-	-	0,2	0,1	0,1	0,1	0,1	0,0	0,0
79	5 - 10	ZUSAMMEN	0,1	0,4	0,1	0,1	0,0	0,0	0,0	0,0	0,0
80		MAENNLICH	-	-	0,1	0,1	0,0	0,0	0,0	0,0	0,0
81		BETR.-INH.	-	-	0,1	0,1	0,0	0,0	0,0	0,0	0,0
82	10 - 15	ZUSAMMEN	0,1	1,3	0,3	0,1	0,1	0,1	0,1	0,0	0,1
83		MAENNLICH	-	-	0,1	0,1	0,1	0,1	0,1	0,0	0,0
84		BETR.-INH.	-	-	0,1	0,1	0,1	0,1	0,1	0,0	0,0
85	15 - 20	ZUSAMMEN	0,1	1,4	0,3	0,1	0,1	0,1	0,1	0,1	0,2
86		MAENNLICH	-	-	0,2	0,1	0,1	0,1	0,1	0,1	0,1
87		BETR.-INH.	-	-	0,1	0,1	0,1	0,1	0,1	0,1	0,1
88	20 - 30	ZUSAMMEN	0,1	2,2	0,3	0,2	0,1	0,2	0,2	0,1	0,1
89		MAENNLICH	-	-	0,2	0,1	0,1	0,1	0,1	0,1	0,1
90		BETR.-INH.	-	-	0,1	0,1	0,1	0,1	0,1	0,0	0,0
91	30 - 50	ZUSAMMEN	0,4	9,0	1,2	0,7	0,4	0,5	0,5	0,2	0,3
92		MAENNLICH	-	-	0,7	0,5	0,4	0,4	0,4	0,2	0,2
93		BETR.-INH.	-	-	0,4	0,4	0,4	0,4	0,4	0,0	0,0
94	50 UND MEHR	ZUSAMMEN	1,0	31,5	2,9	1,8	1,0	1,3	1,3	0,3	0,4
95		MAENNLICH	-	-	1,6	1,3	1,0	1,2	1,2	0,2	0,2
96		BETR.-INH.	-	-	1,0	1,0	0,9	0,9	0,9	0,0	0,0
97	INSGESAMT	ZUSAMMEN	2,0	46,2	5,2	3,2	1,8	2,3	2,3	0,8	1,2
98		MAENNLICH	-	-	3,0	2,3	1,8	2,1	2,1	0,5	0,7
99		BETR.-INH.	-	-	2,0	1,8	1,7	1,7	1,7	0,2	0,2
100		MAENNLICH	-	-	2,0	1,8	1,7	1,7	1,7	0,2	0,2

*) IN DER ABGRENZUNG NACH DER HAUPTPRODUKTIONSRICHTUNG (HPR), DEREN INHABER NATUERLICHE PERSONEN SIND.- ***) DES SEINES EHEGATTEN.

1) BEZOGEN AUF DIE BETRIEBLICHE TÄTIGKEIT.- 2) IN DER ABGRENZUNG NACH DER BETRIEBSSYSTEMATIK.

FAMILIENANGEHÖRIGEN ERWERBSTÄTIG				FAMILIENFREMDE ARBEITSKRAEFTE MIT BETRIEBLICHEN ARBEITEN BESCHAEFTIGT								BETRIEBL. ARBEITSLEISTUNG DER FAMILIEN- ARBEITSKRAEFTE UND DER STAENDIGEN FAM.-FREMDE ARBEITSKRAEFTE		LFD NR.
DARUNTER (SP. 9) AUCH MIT BETRIEBL. ARBEITEN BESCHAEFTIGT				STAENDIGE				NICHTSTAENDIGE						
DAR. (SP. 10)														
ZUSAMMEN		UEBERW. IM BETRIEB	ANDER- WEITIG VOLLB.											
PERSONEN	AK-EINH. 1)	PERSONEN		BETRIEBE	LF HA	PERSONEN	AK-EINH.	BETRIEBE	AK-EINHEITEN					
10	11	12	13	14	15	16	17	18	19	20				

BETRIEBSBEREICH LANDWIRTSCHAFT 2)

BETRIEBE												
0,6	0,2	0,1	0,5	0,1	0,7	0,1	0,0	0,0	0,0	1,0	51	
0,5	0,2	0,1	0,4	0,0	0,4	0,0	0,0	0,0	0,0	0,5	52	
0,2	0,1	0,1	0,1	-	-	-	-	-	-	-	53	
1,0	0,4	0,2	0,7	0,0	0,3	0,0	0,0	0,0	0,0	2,5	54	
0,9	0,3	0,2	0,7	0,0	0,1	0,0	0,0	0,0	0,0	1,6	55	
0,4	0,2	0,2	0,2	-	-	-	-	-	-	-	56	
1,3	0,6	0,4	0,9	0,1	1,7	0,1	0,1	0,1	0,1	3,9	57	
1,2	0,6	0,3	0,8	0,0	0,9	0,0	0,0	0,0	0,0	2,7	58	
0,6	0,4	0,3	0,2	-	-	-	-	-	-	-	59	
1,8	0,8	0,5	1,1	0,0	0,8	0,1	0,1	0,1	0,1	5,2	60	
1,7	0,8	0,5	1,0	0,0	0,6	0,1	0,0	0,0	0,0	3,6	61	
0,9	0,6	0,5	0,3	-	-	-	-	-	-	-	62	
2,7	1,3	1,0	1,6	0,1	2,2	0,1	0,1	0,2	0,1	10,2	63	
2,4	1,2	0,9	1,5	0,1	1,5	0,1	0,1	0,1	0,1	7,0	64	
1,2	0,9	0,8	0,4	-	-	-	-	-	-	-	65	
2,4	1,1	0,8	1,3	0,4	10,6	0,4	0,3	0,2	0,1	13,5	66	
2,0	1,0	0,7	1,1	0,3	8,1	0,3	0,3	0,1	0,1	9,3	67	
0,8	0,6	0,6	0,2	-	-	-	-	-	-	-	68	
0,9	0,3	0,2	0,6	0,5	24,5	0,6	0,5	0,2	0,1	8,0	69	
0,7	0,3	0,2	0,5	0,4	20,6	0,5	0,4	0,2	0,1	5,7	70	
0,2	0,2	0,2	0,1	-	-	-	-	-	-	-	71	
10,8	4,7	3,2	6,7	1,1	40,9	1,4	1,1	0,8	0,3	44,3	72	
9,3	4,4	2,9	6,0	0,8	32,1	1,0	0,8	0,5	0,2	30,4	73	
4,4	3,1	2,5	1,5	-	-	-	-	-	-	-	74	
4,3	3,0	2,5	1,5	-	-	-	-	-	-	-	75	

BETRIEBE

0,0	0,0	-	0,0	0,0	0,0	0,0	0,0	0,0	0,0	0,0	0,2	76
0,0	0,0	-	0,0	-	-	-	-	-	-	-	0,1	77
0,0	0,0	-	0,0	-	-	-	-	-	-	-	-	78
0,0	0,0	-	0,0	0,0	0,0	0,0	0,0	0,0	0,0	0,0	0,1	79
0,0	0,0	-	0,0	0,0	0,0	0,0	0,0	0,0	0,0	0,0	0,1	80
0,0	0,0	-	0,0	-	-	-	-	-	-	-	-	81
0,1	0,0	0,0	0,0	0,0	0,0	0,0	0,0	0,0	0,0	0,0	0,1	82
0,0	0,0	0,0	0,0	0,0	0,0	0,0	0,0	0,0	0,0	0,0	0,1	83
0,0	0,0	0,0	0,0	-	-	-	-	-	-	-	-	84
0,1	0,1	0,0	0,1	0,0	0,1	0,0	0,0	0,0	0,0	0,0	0,1	85
0,1	0,1	0,0	0,1	0,0	-	0,0	0,0	0,0	0,0	0,0	0,1	86
0,1	0,0	0,0	0,0	-	-	-	-	-	-	-	-	87
0,0	0,0	0,0	0,0	0,0	0,1	0,0	0,0	0,0	0,0	0,0	0,2	88
0,0	0,0	0,0	0,0	0,0	0,0	0,0	0,0	0,0	0,0	0,0	0,1	89
0,0	0,0	0,0	0,0	-	-	-	-	-	-	-	-	90
0,2	0,1	0,1	0,1	0,0	0,3	0,0	0,0	0,0	0,0	0,0	0,7	91
0,1	0,1	0,1	0,1	0,0	0,2	0,0	0,0	0,0	0,0	0,0	0,5	92
0,0	0,0	0,0	0,0	-	-	-	-	-	-	-	-	93
0,2	0,1	0,1	0,1	0,1	5,6	0,2	0,2	0,1	0,0	0,0	2,0	94
0,1	0,1	0,0	0,1	0,1	4,7	0,2	0,1	0,0	0,0	0,0	1,5	95
0,0	0,0	0,0	0,0	-	-	-	-	-	-	-	-	96
0,6	0,2	0,2	0,3	0,2	6,1	0,3	0,2	0,1	0,0	0,0	3,4	97
0,5	0,2	0,2	0,3	0,1	5,0	0,2	0,2	0,0	0,0	0,0	2,5	98
0,2	0,1	0,1	0,1	-	-	-	-	-	-	-	-	99
0,2	0,1	0,1	0,1	-	-	-	-	-	-	-	-	100

BETRIEBSINHABERS UND/ODER SEINES EHEGATTEN EINSCHL. BETRIEBE OHNE AUSSERBETRIEBLICHES EINKOMMEN DES BETRIEBSINHABERS UND

Land

Noch: 457 Arbeitsverhältnisse in den sozialökonomischen Betriebstypen für ausgewählte Betriebsformen nach Größenklassen des Standardbetriebseinkommens

2. Landwirtschaftliche Betriebe*), in denen das betriebliche Einkommen größer ist als das außerbetriebliche Einkommen**) – in 1000 –

LFD NR.	STANDARD- BETRIEBS- EINKOMMEN VON... BIS UNTER... 1 000 DM	PERSONEN- GRUPPE	BETRIEBE		BETRIEBSINHABER UND IHRE AUF DEM BETRIEB LEBENDEN						
					MIT BETRIEBLICHEN ARBEITEN BESCHAEFTIGT			ANDERWEITIG			
			INSGESAMT		ZUSAMMEN		DAR. (SP. 3/4) VOLLBESCHAEFTIGT			ZUSAMMEN	
			BETRIEBE	LF HA	PERSONEN	AK-EINH.	BETRIEBE	PERSONEN	AK-EINH.	BETRIEBE	PERSONEN
			1	2	3	4	5	6	7	8	9
DARUNTER (ZEILEN 01 - 25) BETRIEBE DES DAUERKULTUR											
101	UNTER 5	ZUSAMMEN	0,6	0,9	0,9	0,3	0,1	0,1	0,1	0,2	0,3
102		MAENNLICH	-	-	0,5	0,2	0,1	0,1	0,1	0,2	0,2
103		BETR.-INH.	-	-	0,6	0,2	0,1	0,1	0,1	0,1	0,1
104	5 - 10	ZUSAMMEN	0,7	2,0	1,4	0,7	0,3	0,4	0,4	0,3	0,5
105		MAENNLICH	-	-	0,8	0,5	0,3	0,3	0,3	0,3	0,3
106		BETR.-INH.	-	-	0,7	0,5	0,3	0,3	0,3	0,2	0,2
107	10 - 15	ZUSAMMEN	0,7	2,9	1,6	0,9	0,5	0,6	0,6	0,4	0,6
108		MAENNLICH	-	-	0,9	0,6	0,5	0,5	0,5	0,3	0,4
109		BETR.-INH.	-	-	0,7	0,6	0,5	0,5	0,5	0,2	0,2
110	15 - 20	ZUSAMMEN	0,7	3,6	1,6	0,9	0,5	0,6	0,6	0,4	0,6
111		MAENNLICH	-	-	0,9	0,6	0,5	0,5	0,5	0,3	0,4
112		BETR.-INH.	-	-	0,7	0,6	0,5	0,5	0,5	0,2	0,2
113	20 - 30	ZUSAMMEN	1,2	8,3	3,0	1,9	1,0	1,3	1,3	0,5	0,8
114		MAENNLICH	-	-	1,7	1,3	1,0	1,2	1,1	0,4	0,6
115		BETR.-INH.	-	-	1,2	1,1	1,0	1,0	1,0	0,2	0,2
116	30 - 50	ZUSAMMEN	1,1	11,6	3,1	2,0	1,0	1,4	1,4	0,5	0,6
117		MAENNLICH	-	-	1,7	1,4	1,0	1,2	1,2	0,3	0,4
118		BETR.-INH.	-	-	1,1	1,1	1,0	1,0	1,0	0,1	0,1
119	50 UND MEHR	ZUSAMMEN	0,7	11,6	2,0	1,3	0,7	1,0	1,0	0,2	0,3
120		MAENNLICH	-	-	1,2	0,9	0,7	0,9	0,9	0,1	0,1
121		BETR.-INH.	-	-	0,7	0,7	0,6	0,6	0,6	0,0	0,0
122	INSGESAMT	ZUSAMMEN	5,7	40,9	13,6	8,0	4,2	5,3	5,2	2,4	3,8
123		MAENNLICH	-	-	7,6	5,4	4,1	4,7	4,6	1,8	2,4
124		BETR.-INH.	-	-	5,7	4,7	4,1	4,1	4,1	0,9	0,9
125		MAENNLICH	-	-	5,0	4,3	3,9	3,9	3,9	0,8	0,8
LANDWIRTSCHAFTLICHE											
126	UNTER 5	ZUSAMMEN	0,3	1,6	0,5	0,3	0,2	0,2	0,1	0,2	0,4
127		MAENNLICH	-	-	0,3	0,2	0,1	0,1	0,1	0,2	0,2
128		BETR.-INH.	-	-	0,3	0,2	0,1	0,1	0,1	0,1	0,1
129	5 - 10	ZUSAMMEN	0,4	3,8	0,8	0,5	0,3	0,3	0,3	0,2	0,3
130		MAENNLICH	-	-	0,4	0,3	0,3	0,3	0,3	0,2	0,2
131		BETR.-INH.	-	-	0,4	0,3	0,3	0,3	0,3	0,1	0,1
132	10 - 15	ZUSAMMEN	0,7	8,3	1,5	1,0	0,6	0,7	0,7	0,4	0,5
133		MAENNLICH	-	-	0,9	0,7	0,6	0,6	0,6	0,3	0,4
134		BETR.-INH.	-	-	0,7	0,6	0,6	0,6	0,6	0,1	0,1
135	15 - 20	ZUSAMMEN	0,7	10,5	1,6	1,1	0,6	0,8	0,8	0,3	0,5
136		MAENNLICH	-	-	0,9	0,7	0,6	0,7	0,7	0,3	0,3
137		BETR.-INH.	-	-	0,7	0,6	0,6	0,6	0,6	0,0	0,0
138	20 - 30	ZUSAMMEN	1,3	26,3	3,4	2,2	1,2	1,6	1,5	0,6	1,0
139		MAENNLICH	-	-	1,9	1,5	1,2	1,3	1,3	0,5	0,7
140		BETR.-INH.	-	-	1,3	1,2	1,1	1,1	1,1	0,2	0,2
141	30 - 50	ZUSAMMEN	1,4	36,8	4,0	2,6	1,4	1,9	1,9	0,6	1,0
142		MAENNLICH	-	-	2,3	1,8	1,4	1,6	1,6	0,4	0,4
143		BETR.-INH.	-	-	1,4	1,3	1,3	1,3	1,3	0,1	0,1
144	50 UND MEHR	ZUSAMMEN	0,9	35,9	2,8	1,9	0,9	1,4	1,4	0,2	0,4
145		MAENNLICH	-	-	1,6	1,3	0,9	1,2	1,2	0,2	0,2
146		BETR.-INH.	-	-	0,9	0,9	0,9	0,9	0,9	0,0	0,0
147	INSGESAMT	ZUSAMMEN	5,6	123,1	14,7	9,5	5,1	6,8	6,7	2,6	4,1
148		MAENNLICH	-	-	8,5	6,5	5,0	5,9	5,8	2,0	2,5
149		BETR.-INH.	-	-	5,6	5,2	4,9	4,9	4,9	0,7	0,7
150		MAENNLICH	-	-	5,4	5,1	4,9	4,9	4,9	0,7	0,7

*) IN DER ABGRENZUNG NACH DER HAUPTPRODUKTIONSRICHTUNG (HPR), DEREN INHABER NATUERLICHE PERSONEN SIND.- **) DES SEINES EHEGATTEN.

1) BEZOGEN AUF DIE BETRIEBLICHE TÄTIGKEIT.- 2) IN DER ABGRENZUNG NACH DER BETRIEBSSYSTEMATIK.

FAMILIENANGEHÖRIGEN ERWERBSTÄTIG				FAMILIENFREMDE ARBEITSKRAEFTE MIT BETRIEBLICHEN ARBEITEN BESCHAEFTIGT						BETRIEBL. ARBEITSLEISTUNG DER FAMILIEN- ARBEITSKRAEFTE UND DER STAENDIGEN FAM.-FREMDEN ARBEITSKRAEFTE		LFD NR.		
DARUNTER (SP. 9) AUCH MIT BETRIEBL. ARBEITEN BESCHAEFTIGT				STAENDIGE			NICHTSTAENDIGE							
DAR. (SP. 10)														
ZUSAMMEN		UEBERW. IM BETRIEB	ANDER- WEITIG VOLLB.											
PERSONEN	AK-EINH. 1)	PERSONEN		BETRIEBE	LF HA	PERSONEN	AK-EINH.	BETRIEBE	AK-EINHEITEN					
10	11	12	13	14	15	16	17	18	19	20				

BETRIEBSBEREICHS LANDWIRTSCHAFT 2)

BETRIEBE

0,2	0,0	0,0	0,2	0,0	0,0	0,1	0,0	0,0	0,0	0,3	101
0,2	0,0	0,0	0,1	0,0	0,0	0,0	0,0	0,0	0,0	0,2	102
0,1	0,0	0,0	0,1	-	-	-	-	-	-	-	103
0,3	0,1	0,1	0,2	0,0	0,0	0,0	0,0	0,0	0,0	0,7	104
0,3	0,1	0,0	0,2	0,0	0,0	0,0	0,0	0,0	0,0	0,5	105
0,2	0,1	0,1	0,1	-	-	-	-	-	-	-	106
0,4	0,1	0,1	0,2	0,0	0,2	0,0	0,0	0,0	0,0	0,9	107
0,3	0,1	0,1	0,2	0,0	0,2	0,0	0,0	0,0	0,0	0,6	108
0,2	0,1	0,1	0,1	-	-	-	-	-	-	-	109
0,3	0,1	0,1	0,2	0,0	0,1	0,0	0,0	0,0	0,0	0,9	110
0,3	0,1	0,1	0,2	0,0	0,1	0,0	0,0	0,0	0,0	0,6	111
0,2	0,1	0,1	0,0	-	-	-	-	-	-	-	112
0,4	0,2	0,1	0,3	0,0	0,4	0,1	0,0	0,1	0,1	2,0	113
0,4	0,2	0,1	0,3	0,0	0,3	0,1	0,0	0,1	0,0	1,4	114
0,2	0,1	0,1	0,0	-	-	-	-	-	-	-	115
0,4	0,1	0,1	0,2	0,1	0,6	0,2	0,1	0,2	0,1	2,1	116
0,3	0,1	0,1	0,2	0,1	0,4	0,1	0,1	0,1	0,0	1,4	117
0,1	0,1	0,1	0,0	-	-	-	-	-	-	-	118
0,1	0,0	0,0	0,1	0,2	2,8	0,4	0,4	0,2	0,2	1,7	119
0,1	0,0	0,0	0,1	0,2	2,5	0,3	0,3	0,2	0,1	1,2	120
0,0	0,0	0,0	0,0	-	-	-	-	-	-	-	121
2,2	0,7	0,5	1,4	0,4	4,1	0,7	0,6	0,6	0,4	8,6	122
1,8	0,7	0,4	1,2	0,3	3,6	0,6	0,5	0,5	0,2	5,9	123
0,9	0,5	0,4	0,3	-	-	-	-	-	-	-	124
0,8	0,5	0,4	0,3	-	-	-	-	-	-	-	125

GEMISCHTBETRIEBE

0,2	0,1	0,0	0,1	0,0	0,2	0,0	0,0	0,0	0,0	0,3	126
0,2	0,1	0,0	0,1	0,0	0,2	0,0	0,0	0,0	0,0	0,2	127
0,1	0,0	0,0	0,1	-	-	-	-	-	-	-	128
0,2	0,1	0,1	0,1	0,0	0,3	0,0	0,0	0,0	0,0	0,5	129
0,2	0,1	0,4	0,1	0,0	0,3	0,0	0,0	0,0	0,0	0,3	130
0,1	0,1	0,1	0,0	-	-	-	-	-	-	-	131
0,3	0,1	0,1	0,1	-	-	-	-	-	-	1,0	132
0,2	0,1	0,1	0,1	-	-	-	-	-	-	0,7	133
0,1	0,1	0,1	0,0	-	-	-	-	-	-	-	134
0,3	0,1	0,0	0,2	0,0	0,4	0,0	0,0	0,0	0,0	1,1	135
0,2	0,0	0,0	0,2	0,0	0,3	0,0	0,0	0,0	0,0	0,7	136
0,0	0,0	0,0	0,0	-	-	-	-	-	-	-	137
0,5	0,3	0,2	0,3	0,0	0,9	0,1	0,0	0,0	0,0	2,2	138
0,5	0,3	0,2	0,3	0,0	0,4	0,0	0,0	0,0	0,0	1,5	139
0,2	0,2	0,2	0,1	-	-	-	-	-	-	-	140
0,4	0,1	0,1	0,2	0,1	1,9	0,1	0,0	0,0	0,0	2,7	141
0,3	0,1	0,1	0,2	0,0	1,1	0,0	0,0	0,0	0,0	1,8	142
0,1	0,1	0,1	0,0	-	-	-	-	-	-	-	143
0,2	0,1	0,0	0,1	0,1	6,6	0,2	0,2	0,1	0,1	2,1	144
0,1	0,1	0,0	0,1	0,1	6,0	0,2	0,2	0,1	0,0	1,5	145
0,0	0,0	0,0	0,0	-	-	-	-	-	-	-	146
1,9	0,8	0,6	1,2	0,3	10,2	0,4	0,3	0,2	0,1	9,8	147
1,6	0,8	0,5	1,0	0,2	8,1	0,3	0,2	0,1	0,1	6,7	148
0,7	0,5	0,5	0,2	-	-	-	-	-	-	-	149
0,7	0,5	0,5	0,2	-	-	-	-	-	-	-	150

BETRIEBSINHABERS UND/ODER SEINES EHEGATTEN EINSCHL. BETRIEBE OHNE AUSSERBETRIEBLICHES EINKOMMEN DES BETRIEBSINHABERS UND

Land

Noch: 457 Arbeitsverhältnisse in den sozialökonomischen Betriebstypen für ausgewählte Betriebsformen nach Größenklassen des Standardbetriebseinkommens

2. Landwirtschaftliche Betriebe*), in denen das betriebliche Einkommen größer ist als das außerbetriebliche Einkommen**) – in 1000 –

LFD NR.	STANDARD- BETRIEBS- EINKOMMEN VON... BIS UNTER... 1 000 DM	PERSONEN- GRUPPE	BETRIEBE		BETRIEBSINHABER UND IHRE AUF DEM BETRIEB LEBENDEN MIT BETRIEBLICHEN ARBEITEN BESCHAEFTIGT							ANDERWEITIG
					INSGESAMT		ZUSAMMEN		DAR. (SP. 3/4) VOLLBESCHAEFTIGT			
			BETRIEBE	LF HA	PERSONEN	AK-EINH.	BETRIEBE	PERSONEN	AK-EINH.	BETRIEBE	PERSONEN	
			1	2	3	4	5	6	7	8	9	
DARUNTER (ZEILEN 01 - 25) BETRIEBE DES												
151	UNTER 5	ZUSAMMEN	3,2	14,1	5,8	2,4	1,1	1,2	1,2	1,7	ZU	
152		MAENNLICH	-	-	3,1	1,5	0,9	0,9	0,9	1,3	2,8	
153		BETR.-INH.	-	-	3,2	1,7	1,0	1,0	1,0	0,9	1,7	
154	5 - 10	ZUSAMMEN	3,7	32,7	7,9	4,4	2,6	3,0	2,9	2,1	0,9	
155		MAENNLICH	-	-	4,5	3,0	2,3	2,4	2,4	1,7	3,3	
156		BETR.-INH.	-	-	3,7	3,0	2,5	2,5	2,5	0,9	2,2	
157	10 - 15	ZUSAMMEN	4,8	57,8	10,7	6,5	3,9	4,4	4,4	2,6	0,9	
158		MAENNLICH	-	-	6,3	4,5	3,7	3,9	3,8	2,2	5,0	
159		BETR.-INH.	-	-	4,8	4,2	3,8	3,8	3,8	1,0	3,3	
160	15 - 20	ZUSAMMEN	5,5	83,5	13,6	8,0	4,5	5,3	5,2	2,9	1,3	
161		MAENNLICH	-	-	8,2	5,6	4,4	4,7	4,6	2,5	1,3	
162		BETR.-INH.	-	-	5,5	4,8	4,3	4,3	4,3	1,3	5,0	
163	20 - 30	ZUSAMMEN	9,8	179,0	24,8	15,6	8,8	10,9	10,7	4,9	8,2	
164		MAENNLICH	-	-	14,5	10,7	8,6	9,5	9,3	3,8	5,3	
165		BETR.-INH.	-	-	9,8	9,0	8,3	8,3	8,3	1,8	1,8	
166	30 - 50	ZUSAMMEN	11,6	295,8	31,8	20,5	11,0	14,8	14,6	4,9	7,8	
167		MAENNLICH	-	-	18,3	14,2	10,8	13,0	12,8	3,4	4,4	
168		BETR.-INH.	-	-	11,6	11,0	10,6	10,6	10,6	1,2	1,2	
169	50 UND MEHR	ZUSAMMEN	7,7	313,3	22,3	14,7	7,5	11,0	10,8	2,3	3,5	
170		MAENNLICH	-	-	13,1	10,5	7,4	9,8	9,6	1,6	2,0	
171		BETR.-INH.	-	-	7,7	7,4	7,2	7,2	7,2	0,4	0,4	
172	INSGESAMT	ZUSAMMEN	46,3	976,1	116,9	72,3	39,5	50,6	49,7	21,5	34,9	
173		MAENNLICH	-	-	68,0	49,9	38,0	44,1	43,4	16,5	22,0	
174		BETR.-INH.	-	-	46,3	41,1	37,7	37,7	37,7	7,4	7,4	
175		MAENNLICH	-	-	43,2	39,3	36,6	36,6	36,6	7,1	7,1	

*) IN DER ABGRENZUNG NACH DER HAUPTPRODUKTIONSRICHTUNG (HPR), DEREN INHABER NATUERLICHE PERSONEN SIND.- ***) DES SEINES EHEGATTEN.
1) BEZOGEN AUF DIE BETRIEBLICHE TAEITIGKEIT.- 2) IN DER ABGRENZUNG NACH DER BETRIEBSSYSTEMATIK.

FAMILIENANGEHÖRIGEN				FAMILIENFREMDE ARBEITSKRAFTE								BETRIEBL. ARBEITSLEISTUNG DER FAMILIEN- ARBEITSKRAFTE UND DER STAENDIGEN FAM.-FREMDEN ARBEITSKRAFTE	LFD NR.
ERWERBSTÄTIG				MIT BETRIEBLICHEN ARBEITEN BESCHAEFTIGT									
DARUNTER (SP. 9) AUCH MIT BETRIEBL. ARBEITEN BESCHAEFTIGT				STAENDIGE				NICHTSTAENDIGE					
ZUSAMMEN		DAR. (SP. 10)											
		UEBERW. IM BETRIEB	ANDER- WEITIG VOLLB.										
PERSONEN	AK-EINH.1)	PERSONEN		BETRIEBE	LF HA	PERSONEN	AK-EINH.	BETRIEBE	AK-EINHEITEN				
10	11	12	13	14	15	16	17	18	19	20			

BETRIEBSBEREICH LANDWIRTSCHAFT 2)

SAMMEN											
1,8	0,5	0,2	1,5	0,2	1,3	0,2	0,1	0,1	0,0	2,6	151
1,4	0,4	0,1	1,3	0,1	0,9	0,1	0,1	0,1	0,0	1,5	152
0,9	0,3	0,2	0,7	-	-	-	-	-	-	-	153
1,8	0,7	0,4	1,2	0,1	0,9	0,1	0,1	0,1	0,0	4,5	154
1,6	0,7	0,4	1,1	0,0	0,7	0,1	0,0	0,0	0,0	3,0	155
0,9	0,5	0,4	0,4	-	-	-	-	-	-	-	156
2,2	1,0	0,6	1,4	0,1	2,8	0,2	0,1	0,1	0,0	6,6	157
1,9	0,9	0,6	1,2	0,1	1,6	0,1	0,1	0,1	0,0	4,6	158
1,0	0,6	0,5	0,4	-	-	-	-	-	-	-	159
2,9	1,2	0,7	1,9	0,1	2,3	0,2	0,1	0,2	0,1	8,2	160
2,6	1,1	0,7	1,7	0,1	1,3	0,1	0,1	0,1	0,0	5,7	161
1,3	0,8	0,7	0,4	-	-	-	-	-	-	-	162
4,0	1,9	1,4	2,4	0,2	3,9	0,2	0,2	0,3	0,2	15,8	163
3,6	1,8	1,3	2,2	0,1	2,4	0,2	0,1	0,3	0,1	10,8	164
1,8	1,3	1,2	0,5	-	-	-	-	-	-	-	165
3,7	1,6	1,1	2,1	0,6	16,0	0,7	0,6	0,5	0,2	21,1	166
3,0	1,4	1,0	1,8	0,4	12,0	0,5	0,4	0,4	0,1	14,6	167
1,2	0,9	0,8	0,3	-	-	-	-	-	-	-	168
1,6	0,6	0,4	1,1	1,2	66,7	2,0	1,7	0,8	0,4	16,4	169
1,2	0,5	0,3	0,8	1,1	59,4	1,6	1,4	0,6	0,2	11,9	170
0,4	0,3	0,3	0,1	-	-	-	-	-	-	-	171
18,0	7,4	4,9	11,6	2,5	93,9	3,6	2,9	2,1	1,0	75,1	172
15,3	6,7	4,4	10,0	1,9	78,4	2,6	2,2	1,5	0,5	52,2	173
7,4	4,8	4,0	2,8	-	-	-	-	-	-	-	174
7,1	4,7	3,9	2,7	-	-	-	-	-	-	-	175

BETRIEBSINHABERS UND/ODER SEINES EHEGATTEN EINSCHL. BETRIEBE OHNE AUSSERBETRIEBLICHES EINKOMMEN DES BETRIEBSINHABERS UND

Land

Noch: 457 Arbeitsverhältnisse in den sozialökonomischen Betriebstypen für ausgewählte Betriebsformen nach Größenklassen des Standardbetriebseinkommens:

2. Landwirtschaftliche Betriebe*), in denen das betriebliche Einkommen größer ist als das außerbetriebliche Einkommen**) – in 1000 –

LFD NR.	STANDARD- BETRIEBS- EINKOMMEN VON... BIS UNTER... 1 000 DM	PERSONEN- GRUPPE	BETRIEBSINHABER UND IHRE AUF DEM BETRIEB LEBENDEN								
			BETRIEBE INSGESAMT	ZUSAMMEN	MIT BETRIEBLICHEN ARBEITEN BESCHAEFTIGT						ANDERWEITIG
					DAR. (SP. 3/4) VOLLBESCHAEFTIGT			ZUSAMMEN			
					BETRIEBE	PERSONEN	AK-EINH.		BETRIEBE	PERSONEN	
1	2	3	4	5	6	7	8	9			
INS											
01	UNTER 5	ZUSAMMEN	3,6	15,9	6,7	2,9	1,3	1,4	1,4	2,0	3,4
02		MAENNLICH	-	-	3,7	1,8	1,0	1,1	1,0	1,5	2,0
03		BETR.-INH.	-	-	3,6	2,0	1,2	1,2	1,2	1,1	1,1
04	5 - 10	ZUSAMMEN	4,1	34,3	8,8	5,0	2,9	3,3	3,2	2,3	3,7
05		MAENNLICH	-	-	5,0	3,3	2,6	2,7	2,7	1,9	2,4
06		BETR.-INH.	-	-	4,1	3,3	2,8	2,8	2,8	1,0	1,0
07	10 - 15	ZUSAMMEN	5,2	59,9	11,7	7,1	4,3	4,9	4,8	2,7	4,5
08		MAENNLICH	-	-	6,9	4,9	4,1	4,3	4,2	2,3	3,1
09		BETR.-INH.	-	-	5,2	4,6	4,1	4,1	4,1	1,0	1,0
10	15 - 20	ZUSAMMEN	6,0	86,5	14,7	8,8	4,9	5,9	5,8	3,1	5,4
11		MAENNLICH	-	-	8,8	6,0	4,7	5,1	5,0	2,6	3,6
12		BETR.-INH.	-	-	6,0	5,2	4,7	4,7	4,7	1,3	1,3
13	20 - 30	ZUSAMMEN	10,8	188,5	28,0	17,7	9,8	12,4	12,2	5,4	9,0
14		MAENNLICH	-	-	16,2	12,0	9,5	10,7	10,5	4,2	5,8
15		BETR.-INH.	-	-	10,8	10,0	9,2	9,2	9,2	1,9	1,9
16	30 - 50	ZUSAMMEN	12,4	304,6	33,9	21,9	11,7	15,8	15,6	5,2	8,2
17		MAENNLICH	-	-	19,6	15,1	11,5	13,8	13,6	3,6	4,7
18		BETR.-INH.	-	-	12,4	11,7	11,2	11,2	11,2	1,2	1,2
19	50 UND MEHR	ZUSAMMEN	8,4	321,4	24,4	16,2	8,2	12,2	12,0	2,5	3,8
20		MAENNLICH	-	-	14,3	11,5	8,1	10,7	10,6	1,7	2,2
21		BETR.-INH.	-	-	8,4	8,1	7,9	7,9	7,9	0,5	0,5
22	INSGESAMT	ZUSAMMEN	50,6	1011,2	128,2	79,6	43,1	55,9	54,9	23,2	37,9
23		MAENNLICH	-	-	74,4	54,7	41,5	48,3	47,5	17,9	23,7
24		BETR.-INH.	-	-	50,6	44,9	41,1	41,1	41,1	8,0	8,0
25		MAENNLICH	-	-	47,2	42,8	39,8	39,8	39,8	7,7	7,7
DARUNTER (ZEILEN 22 - 25) BETRIEBE DES MARKTFRUCHT											
26	INSGESAMT	ZUSAMMEN	6,4	178,5	14,6	8,4	4,8	5,7	5,6	2,8	4,2
27		MAENNLICH	-	-	8,8	6,1	4,6	5,2	5,1	2,2	2,8
28		BETR.-INH.	-	-	6,4	5,2	4,6	4,6	4,6	1,2	1,2
29		MAENNLICH	-	-	5,8	4,9	4,4	4,4	4,4	1,0	1,0
FUTTERBAU											
30	INSGESAMT	ZUSAMMEN	26,6	587,4	68,9	43,2	23,6	30,5	29,9	12,9	21,6
31		MAENNLICH	-	-	40,2	29,6	22,6	26,3	25,8	10,0	13,7
32		BETR.-INH.	-	-	26,6	24,2	22,3	22,3	22,3	4,4	4,4
33		MAENNLICH	-	-	25,0	23,1	21,6	21,6	21,6	4,3	4,3
VEREDLUNGS											
34	INSGESAMT	ZUSAMMEN	2,0	46,2	5,2	3,2	1,8	2,3	2,3	0,8	1,2
35		MAENNLICH	-	-	3,0	2,3	1,8	2,1	2,1	0,5	0,7
36		BETR.-INH.	-	-	2,0	1,8	1,7	1,7	1,7	0,2	0,2
37		MAENNLICH	-	-	2,0	1,8	1,7	1,7	1,7	0,2	0,2
DAUERKULTUR											
38	INSGESAMT	ZUSAMMEN	5,7	40,9	13,6	8,0	4,2	5,3	5,2	2,4	3,8
39		MAENNLICH	-	-	7,6	5,4	4,1	4,7	4,6	1,8	2,4
40		BETR.-INH.	-	-	5,7	4,7	4,1	4,1	4,1	0,9	0,9
41		MAENNLICH	-	-	5,0	4,3	3,9	3,9	3,9	0,8	0,8
LANDWIRTSCHAFTLICHE											
42	INSGESAMT	ZUSAMMEN	5,6	123,1	14,7	9,5	5,1	6,8	6,7	2,6	4,1
43		MAENNLICH	-	-	8,5	6,5	5,0	5,9	5,8	2,0	2,5
44		BETR.-INH.	-	-	5,6	5,2	4,9	4,9	4,9	0,7	0,7
45		MAENNLICH	-	-	5,4	5,1	4,9	4,9	4,9	0,7	0,7
ZU											
46	INSGESAMT	ZUSAMMEN	46,3	976,1	116,9	72,3	39,5	50,6	49,7	21,5	34,9
47		MAENNLICH	-	-	68,0	49,9	38,0	44,1	43,4	16,5	22,0
48		BETR.-INH.	-	-	46,3	41,1	37,7	37,7	37,7	7,4	7,4
49		MAENNLICH	-	-	43,2	39,3	36,6	36,6	36,6	7,1	7,1

*) IN DER ABGRENZUNG NACH DER HAUPTPRODUKTIONSRICHTUNG (HPR), DEREN INHABER NATUERLICHE PERSONEN SIND.- **) DES SEINES EHEGATTEN.

1) BEZOGEN AUF DIE BETRIEBLICHE TÄTIGKEIT.- 2) IN DER ABGRENZUNG NACH DER BETRIEBSSYSTEMATIK.

FAMILIENANGEHÖRIGEN ERWERBSTÄTIG				FAMILIENFREMDE ARBEITSKRÄFTE MIT BETRIEBLICHEN ARBEITEN BESCHÄFTIGT								BETRIEBL. ARBEITSLEISTUNG DER FAMILIEN- ARBEITSKRÄFTE UND DER STAENDIGEN FAM.-FREMDEN ARBEITSKRÄFTE		LFD NR.								
DARUNTER (SP. 9) AUCH MIT BETRIEBL. ARBEITEN BESCHÄFTIGT				STAENDIGE				NICHTSTAENDIGE														
DAR. (SP. 10)																						
ZUSAMMEN		UEBERW. IM BETRIEB	ANDER- WEITIG VOLLB.																			
PERSONEN		AK-EINH.		PERSONEN		AK-EINH.		BETRIEBE		AK-EINHEITEN												
10		11		12		13		14		15		16		17		18		19		20		

GESAMT

2,1	0,6	0,2	1,8	0,2	1,6	0,6	0,4	0,1	0,1	3,3	01
1,6	0,5	0,1	1,5	0,1	1,0	0,3	0,2	0,1	0,0	2,0	02
1,1	0,4	0,2	0,8	-	-	-	-	-	-	-	03
2,0	0,8	0,5	1,3	0,1	0,9	0,2	0,1	0,1	0,1	5,2	04
1,8	0,8	0,5	1,2	0,1	0,8	0,1	0,1	0,0	0,0	3,4	05
1,0	0,6	0,5	0,4	-	-	-	-	-	-	-	06
2,3	1,0	0,7	1,5	0,3	3,1	0,5	0,3	0,2	0,1	7,5	07
2,0	0,9	0,6	1,3	0,2	1,8	0,3	0,2	0,1	0,0	5,1	08
1,0	0,7	0,6	0,4	-	-	-	-	-	-	-	09
3,0	1,2	0,7	2,0	0,3	2,7	0,6	0,5	0,3	0,1	9,2	10
2,7	1,2	0,7	1,8	0,2	1,7	0,3	0,2	0,2	0,0	6,3	11
1,3	0,8	0,7	0,5	-	-	-	-	-	-	-	12
4,5	2,1	1,5	2,7	0,5	5,1	0,9	0,7	0,5	0,3	18,4	13
4,0	1,9	1,4	2,4	0,3	3,2	0,4	0,3	0,4	0,1	12,4	14
1,9	1,4	1,3	0,5	-	-	-	-	-	-	-	15
3,9	1,6	1,2	2,3	0,8	17,5	1,5	1,3	0,6	0,4	23,2	16
3,2	1,4	1,0	1,9	0,6	13,0	0,9	0,9	0,5	0,2	16,0	17
1,2	0,9	0,8	0,3	-	-	-	-	-	-	-	18
1,7	0,6	0,4	1,1	1,7	70,7	5,3	4,8	1,1	1,0	21,0	19
1,3	0,5	0,4	0,8	1,5	63,0	3,3	3,1	0,9	0,5	14,5	20
0,5	0,3	0,3	0,1	-	-	-	-	-	-	-	21
19,5	7,9	5,2	12,6	3,9	101,7	9,5	8,1	3,0	2,0	87,7	22
16,5	7,3	4,7	10,8	2,9	84,6	5,4	4,9	2,1	0,9	59,7	23
8,0	5,1	4,3	3,1	-	-	-	-	-	-	-	24
7,7	5,0	4,1	2,9	-	-	-	-	-	-	-	25

BETRIEBSBEREICH LANDWIRTSCHAFT 2)
BETRIEBE

2,5	0,8	0,5	1,9	0,5	32,6	0,9	0,7	0,4	0,2	9,1	26
2,1	0,7	0,4	1,6	0,4	29,6	0,6	0,5	0,3	0,1	6,6	27
1,2	0,6	0,4	0,7	-	-	-	-	-	-	-	28
1,0	0,5	0,4	0,6	-	-	-	-	-	-	-	29

BETRIEBE

10,8	4,7	3,2	6,7	1,1	40,9	1,4	1,1	0,8	0,3	44,3	30
9,3	4,4	2,9	6,0	0,8	32,1	1,0	0,8	0,5	0,2	30,4	31
4,4	3,1	2,5	1,5	-	-	-	-	-	-	-	32
4,3	3,0	2,5	1,5	-	-	-	-	-	-	-	33

BETRIEBE

0,6	0,2	0,2	0,3	0,2	6,1	0,3	0,2	0,1	0,0	3,4	34
0,5	0,2	0,2	0,3	0,1	5,0	0,2	0,2	0,0	0,0	2,5	35
0,2	0,1	0,1	0,1	-	-	-	-	-	-	-	36
0,2	0,1	0,1	0,1	-	-	-	-	-	-	-	37

BETRIEBE

2,2	0,7	0,5	1,4	0,4	4,1	0,7	0,6	0,6	0,4	8,6	38
1,8	0,7	0,4	1,2	0,3	3,6	0,6	0,5	0,5	0,2	5,9	39
0,9	0,5	0,4	0,3	-	-	-	-	-	-	-	40
0,8	0,5	0,4	0,3	-	-	-	-	-	-	-	41

GENISCHTBETRIEBE

1,9	0,8	0,6	1,2	0,3	10,2	0,4	0,3	0,2	0,1	9,8	42
1,6	0,8	0,5	1,0	0,2	8,1	0,3	0,2	0,1	0,1	6,7	43
0,7	0,5	0,5	0,2	-	-	-	-	-	-	-	44
0,7	0,5	0,5	0,2	-	-	-	-	-	-	-	45

SAMMEN

18,0	7,4	4,9	11,6	2,5	93,9	3,6	2,9	2,1	1,0	75,1	46
15,3	6,7	4,4	10,0	1,9	78,4	2,6	2,2	1,5	0,5	52,2	47
7,4	4,8	4,0	2,8	-	-	-	-	-	-	-	48
7,1	4,7	3,9	2,7	-	-	-	-	-	-	-	49

BETRIEBSINHABERS UND/ODER SEINES EHEGATTEN EINSCHL. BETRIEBE OHNE AUSSERBETRIEBLICHES EINKOMMEN DES BETRIEBSINHABERS UND

458 Arbeitsverhältnisse in den sozialökonomischen Betriebstypen für ausgewählte Betriebsformen nach Größenklassen der landwirtschaftlich genutzten Fläche

1. Landwirtschaftliche Betriebe*), deren Inhaber natürliche Personen sind, insgesamt — in 1000 —

LFD NR.	LANDW. GEN. FLÄCHE VON... BIS UNTER... HA	PERSONEN- GRUPPE	BETRIEBSINHABER UND IHRE AUF DEM BETRIEB LEBENDEN									
			BETRIEBE INSGESAMT		MIT BETRIEBLICHEN ARBEITEN BESCHÄFTIGT						ANDERWEITIG	
					ZUSAMMEN		DAR. (SP. 3/4) VOLLBESCHÄFTIGT			ZUSAMMEN		
							BETRIEBE	PERSONEN	AK-EINH.			
			BETRIEBE	LF HA	PERSONEN	AK-EINH.	BETRIEBE	PERSONEN	AK-EINH.	BETRIEBE	PERSONEN	
			1	2	3	4	5	6	7	8	9	
INS												
01	1 - 2	ZUSAMMEN	22,4	32,2	38,9	8,2	1,2	1,6	1,6	15,6	26,5	
02		MAENNLICH	-	-	23,2	5,3	1,1	1,2	1,2	14,2	18,0	
03		BETR.-INH.	-	-	22,4	5,1	1,1	1,1	1,1	12,1	12,1	
04	2 - 5	ZUSAMMEN	28,3	93,3	58,4	17,3	4,1	4,7	4,5	23,7	41,8	
05		MAENNLICH	-	-	34,6	10,1	2,9	3,1	3,0	22,1	30,8	
06		BETR.-INH.	-	-	28,3	9,7	3,1	3,1	3,1	19,4	19,4	
07	5 - 10	ZUSAMMEN	24,9	182,3	59,9	23,5	7,2	8,5	8,0	21,0	37,3	
08		MAENNLICH	-	-	35,5	14,5	6,2	6,7	6,3	19,9	28,1	
09		BETR.-INH.	-	-	24,9	12,3	5,8	5,8	5,8	17,7	17,7	
10	10 - 20	ZUSAMMEN	26,9	387,2	67,4	35,0	16,2	19,5	18,9	18,7	31,8	
11		MAENNLICH	-	-	40,1	23,2	15,0	16,5	16,0	16,9	23,3	
12		BETR.-INH.	-	-	26,9	19,4	14,2	14,2	14,2	12,9	12,9	
13	20 - 30	ZUSAMMEN	13,7	332,4	36,8	22,9	11,9	15,8	15,5	6,8	11,1	
14		MAENNLICH	-	-	21,6	15,7	11,5	13,7	13,4	5,4	7,3	
15		BETR.-INH.	-	-	13,7	12,3	11,1	11,1	11,1	2,9	2,9	
16	30 - 50	ZUSAMMEN	7,5	281,3	21,5	13,6	6,9	9,7	9,6	3,0	4,9	
17		MAENNLICH	-	-	12,7	9,6	6,8	8,6	8,5	2,3	3,0	
18		BETR.-INH.	-	-	7,5	7,0	6,7	6,7	6,7	1,1	1,1	
19	50 UND MEHR	ZUSAMMEN	2,1	156,3	5,8	3,7	1,9	2,8	2,7	0,7	1,1	
20		MAENNLICH	-	-	3,5	2,7	1,9	2,5	2,5	0,5	0,7	
21		BETR.-INH.	-	-	2,1	1,9	1,9	1,9	1,9	0,2	0,2	
22	INSGESAMT 3)	ZUSAMMEN	135,3	1470,4	306,2	129,2	50,7	64,3	62,6	95,9	164,9	
23		MAENNLICH	-	-	181,3	84,2	46,6	53,7	52,3	87,1	118,7	
24		BETR.-INH.	-	-	135,3	70,7	45,2	45,2	45,2	71,2	71,2	
25		MAENNLICH	-	-	122,2	66,3	43,4	43,4	43,4	68,2	68,2	
DARUNTER (ZEILEN 01 - 25) BETRIEBE DES MARKTFRUCHT												
26	1 - 2	ZUSAMMEN	8,4	12,2	14,2	2,1	0,0	0,0	0,0	6,2	10,0	
27		MAENNLICH	-	-	8,4	1,4	0,0	0,0	0,0	5,9	7,2	
28		BETR.-INH.	-	-	8,4	1,4	0,0	0,0	0,0	4,9	4,9	
29	2 - 5	ZUSAMMEN	9,9	31,2	18,0	3,7	0,3	0,4	0,3	8,9	15,7	
30		MAENNLICH	-	-	11,5	2,5	0,3	0,3	0,2	8,5	11,2	
31		BETR.-INH.	-	-	9,9	2,4	0,2	0,2	0,2	7,7	7,7	
32	5 - 10	ZUSAMMEN	5,4	37,6	11,0	3,1	0,6	0,6	0,6	4,8	8,1	
33		MAENNLICH	-	-	7,1	2,0	0,5	0,5	0,5	4,7	6,4	
34		BETR.-INH.	-	-	5,4	1,8	0,5	0,5	0,5	4,5	4,5	
35	10 - 20	ZUSAMMEN	4,1	56,8	8,4	3,6	1,4	1,7	1,6	3,1	5,1	
36		MAENNLICH	-	-	5,4	2,6	1,4	1,5	1,5	2,9	3,7	
37		BETR.-INH.	-	-	4,1	2,2	1,3	1,3	1,3	2,5	2,5	
38	20 - 30	ZUSAMMEN	1,8	43,4	4,3	2,4	1,3	1,5	1,5	0,9	1,5	
39		MAENNLICH	-	-	2,7	1,7	1,2	1,4	1,4	0,8	1,0	
40		BETR.-INH.	-	-	1,8	1,5	1,2	1,2	1,2	0,6	0,6	
41	30 - 50	ZUSAMMEN	1,4	53,5	3,6	2,1	1,2	1,5	1,4	0,6	0,9	
42		MAENNLICH	-	-	2,1	1,5	1,1	1,3	1,3	0,5	0,6	
43		BETR.-INH.	-	-	1,4	1,2	1,1	1,1	1,1	0,2	0,2	
44	50 UND MEHR	ZUSAMMEN	0,9	71,6	2,2	1,3	0,7	1,0	1,0	0,3	0,4	
45		MAENNLICH	-	-	1,4	1,0	0,7	0,9	0,9	0,2	0,3	
46		BETR.-INH.	-	-	0,9	0,8	0,7	0,7	0,7	0,1	0,1	
47	INSGESAMT 3)	ZUSAMMEN	31,8	306,3	61,7	18,5	5,6	6,6	6,5	25,0	41,9	
48		MAENNLICH	-	-	38,6	12,8	5,3	5,9	5,8	23,5	30,5	
49		BETR.-INH.	-	-	31,8	11,3	5,1	5,1	5,1	20,5	20,5	
50		MAENNLICH	-	-	28,3	10,5	4,9	4,9	4,9	19,5	19,5	

*) IN DER ABGRENZUNG NACH DER HAUPTPRODUKTIONSRICHTUNG (HPR).

1) BEZOGEN AUF DIE BETRIEBLICHE TÄTIGKEIT.- 2) IN DER ABGRENZUNG NACH DER BETRIEBSSYSTEMATIK.- 3) EINSCHL.

FAMILIENANGEHÖRIGEN ERWERBSTÄTIG				FAMILIENERNDE ARBEITSKRÄFTE MIT BETRIEBLICHEN ARBEITEN BESCHÄFTIGT								BETRIEBL. ARBEITSLEISTUNG DER FAMILIEN- ARBEITSKRÄFTE UND DER STAENDIGEN FAM.-FREMDE ARBEITSKRÄFTE		LFD NR.
DARUNTER (SP. 9) AUCH MIT BETRIEBL. ARBEITEN BESCHÄFTIGT				STAENDIGE				NICHTSTAENDIGE						
ZUSAMMEN		DAR. (SP. 10)												
		UEBERW. IM BETRIEB	ANDER- WEITIG VOLLB.											
PERSONEN	AK-EINH.1)	PERSONEN		BETRIEBE	LF HA	PERSONEN	AK-EINH.	BETRIEBE	AK-EINHEITEN					
10	11	12	13	14	15	16	17	18	19	20				

GESAMT

16,9	2,8	0,5	14,4	0,7	0,9	1,6	1,2	0,7	0,4	9,4	01
14,2	2,5	0,3	13,3	0,6	0,7	1,0	0,7	0,6	0,2	6,0	02
12,1	2,2	0,3	10,6	-	-	-	-	-	-	-	03
28,3	6,6	1,4	24,9	0,8	2,4	2,0	1,4	0,9	0,5	18,7	04
25,0	6,0	0,7	23,2	0,6	2,0	1,1	0,8	0,7	0,3	10,9	05
19,4	5,2	0,7	17,7	-	-	-	-	-	-	-	06
26,4	8,4	1,9	22,5	0,5	3,7	1,2	0,9	0,7	0,4	24,4	07
23,8	7,8	1,5	21,2	0,3	2,3	0,6	0,6	0,5	0,2	15,1	08
17,7	6,5	1,4	15,3	-	-	-	-	-	-	-	09
20,8	8,1	3,3	16,1	0,8	11,7	1,6	1,2	0,8	0,4	36,3	10
19,0	7,7	3,0	15,1	0,6	7,8	0,9	0,8	0,6	0,2	24,0	11
12,9	6,3	2,8	9,3	-	-	-	-	-	-	-	12
6,1	2,7	1,7	3,8	0,6	15,4	0,9	0,7	0,5	0,3	23,6	13
5,3	2,5	1,6	3,4	0,5	12,5	0,6	0,5	0,3	0,1	16,3	14
2,9	1,9	1,4	1,3	-	-	-	-	-	-	-	15
2,7	1,2	0,8	1,6	0,8	31,9	1,1	0,9	0,5	0,2	14,5	16
2,2	1,1	0,7	1,3	0,6	24,6	0,8	0,7	0,4	0,1	10,3	17
1,1	0,7	0,6	0,4	-	-	-	-	-	-	-	18
0,6	0,2	0,1	0,4	0,6	55,0	1,4	1,2	0,3	0,3	4,9	19
0,4	0,2	0,1	0,3	0,5	50,6	1,0	1,0	0,3	0,2	3,7	20
0,2	0,1	0,1	0,1	-	-	-	-	-	-	-	21
108,9	31,3	9,9	89,8	5,6	121,4	12,1	9,6	4,9	2,8	138,8	22
95,9	28,9	8,0	83,3	4,3	100,9	7,1	5,9	3,7	1,4	90,1	23
71,2	23,8	7,4	59,2	-	-	-	-	-	-	-	24
68,2	23,3	7,1	57,5	-	-	-	-	-	-	-	25

BETRIEBSBEREICH LANDWIRTSCHAFT 2)
BETRIEBE

6,6	0,9	-	5,6	0,2	0,2	0,2	0,1	0,2	0,0	2,2	26
5,6	0,8	-	5,2	0,2	0,2	0,2	0,0	0,2	0,0	1,4	27
4,9	0,8	-	4,4	-	-	-	-	-	-	-	28
10,8	2,2	0,4	9,4	0,2	0,5	0,2	0,1	0,3	0,1	3,8	29
9,4	1,9	0,1	8,9	0,2	0,5	0,2	0,0	0,2	0,1	2,5	30
7,7	1,8	0,2	7,1	-	-	-	-	-	-	-	31
6,1	1,6	0,3	5,3	0,1	0,5	0,1	0,0	0,1	0,1	3,2	32
5,6	1,5	0,2	5,1	0,0	0,3	0,0	0,0	0,1	0,0	2,1	33
4,5	1,3	0,2	4,0	-	-	-	-	-	-	-	34
3,5	1,1	0,3	2,8	0,1	1,5	0,1	0,1	0,1	0,1	3,7	35
3,2	1,1	0,3	2,7	0,1	1,2	0,1	0,1	0,1	0,0	2,6	36
2,5	0,9	0,3	2,1	-	-	-	-	-	-	-	37
1,0	0,4	0,2	0,7	0,1	1,7	0,1	0,1	0,1	0,0	2,5	38
0,9	0,4	0,2	0,6	0,0	1,2	0,0	0,0	0,1	0,0	1,8	39
0,6	0,3	0,2	0,3	-	-	-	-	-	-	-	40
0,6	0,2	0,1	0,4	0,1	4,2	0,1	0,1	0,1	0,0	2,2	41
0,5	0,2	0,1	0,3	0,1	3,0	0,1	0,1	0,1	0,0	1,6	42
0,2	0,1	0,1	0,1	-	-	-	-	-	-	-	43
0,2	0,1	0,0	0,2	0,3	30,4	0,6	0,5	0,1	0,1	1,8	44
0,2	0,1	0,0	0,1	0,3	28,9	0,5	0,4	0,1	0,1	1,5	45
0,1	0,0	0,0	0,0	-	-	-	-	-	-	-	46
28,9	6,5	1,3	24,3	1,0	39,0	1,5	0,9	1,1	0,5	19,4	47
25,2	5,9	0,9	22,9	0,9	35,3	1,1	0,7	0,9	0,3	13,5	48
20,5	5,3	1,0	18,0	-	-	-	-	-	-	-	49
19,5	5,0	0,9	17,5	-	-	-	-	-	-	-	50

UNTER 1 HA LF.

Land

Noch: 458 Arbeitsverhältnisse in den sozialökonomischen Betriebstypen für ausgewählte Betriebsformen nach Größenklassen der landwirtschaftlich genutzten Fläche:

1. Landwirtschaftliche Betriebe*), deren Inhaber natürliche Personen sind, insgesamt – in 1000 –

LFD NR.	LANDW. GEN. FLÄCHE VON... BIS UNTER... HA	PERSONEN- GRUPPE	BETRIEBSINHABER UND IHRE AUF DEM BETRIEB LEBENDEN									
			BETRIEBE		MIT BETRIEBLICHEN ARBEITEN BESCHÄFTIGT						ANDERWEITIG	
					INSGESAMT		ZUSAMMEN		DAR. (SP. 3/4) VOLLBESCHÄFTIGT		ZUSAMMEN	
			BETRIEBE	LF HA	PERSONEN	AK-EINH.	BETRIEBE	PERSONEN	AK-EINH.	BETRIEBE	PERSONEN	
		1	2	3	4	5	6	7	8	9		
DARUNTER (ZEILEN 01 - 25) BETRIEBE DES FUTTERBAU												
51	1 - 2	ZUSAMMEN	4,4	6,4	7,2	1,5	0,2	0,2	0,2	2,6	4,7	
52		MAENNLICH	-	-	3,8	1,0	0,2	0,2	0,2	2,2	2,8	
53		BETR.-INH.	-	-	4,4	1,1	0,2	0,2	0,2	1,8	1,8	
54	2 - 5	ZUSAMMEN	8,2	29,3	18,7	5,8	1,3	1,4	1,3	7,0	12,9	
55		MAENNLICH	-	-	10,7	2,9	0,5	0,5	0,5	6,5	9,9	
56		BETR.-INH.	-	-	8,2	2,9	0,8	0,8	0,8	5,5	5,5	
57	5 - 10	ZUSAMMEN	12,0	90,0	30,3	11,9	3,2	3,7	3,4	10,4	19,2	
58		MAENNLICH	-	-	17,4	7,0	2,5	2,7	2,4	10,0	14,4	
59		BETR.-INH.	-	-	12,0	6,0	2,3	2,3	2,3	8,8	8,8	
60	10 - 20	ZUSAMMEN	16,2	236,0	41,8	22,1	10,3	12,2	11,9	11,4	19,8	
61		MAENNLICH	-	-	24,6	14,4	9,5	10,2	9,9	10,2	14,6	
62		BETR.-INH.	-	-	16,2	12,2	9,0	9,0	9,0	7,6	7,6	
63	20 - 30	ZUSAMMEN	8,8	212,7	23,8	14,9	7,8	10,3	10,1	4,4	7,2	
64		MAENNLICH	-	-	13,9	10,2	7,5	8,9	8,7	3,5	4,8	
65		BETR.-INH.	-	-	8,8	7,9	7,2	7,2	7,2	1,9	1,9	
66	30 - 50	ZUSAMMEN	4,4	165,2	13,0	8,4	4,2	6,0	5,9	1,8	3,0	
67		MAENNLICH	-	-	7,7	5,9	4,1	5,3	5,2	1,4	1,9	
68		BETR.-INH.	-	-	4,4	4,2	4,0	4,0	4,0	0,7	0,7	
69	50 UND MEHR	ZUSAMMEN	1,0	67,9	2,9	1,9	0,9	1,4	1,4	0,4	0,5	
70		MAENNLICH	-	-	1,7	1,3	0,9	1,2	1,2	0,3	0,4	
71		BETR.-INH.	-	-	1,0	0,9	0,9	0,9	0,9	0,1	0,1	
72	INSGESAMT 3)	ZUSAMMEN	55,2	807,6	138,1	66,7	28,0	35,4	34,3	38,1	67,6	
73		MAENNLICH	-	-	80,0	42,8	25,4	29,1	28,3	34,1	48,9	
74		BETR.-INH.	-	-	55,2	35,3	24,5	24,5	24,5	26,4	26,4	
75		MAENNLICH	-	-	50,7	33,3	23,4	23,4	23,4	25,6	25,6	
VEREDLUNGS												
76	1 - 2	ZUSAMMEN	0,8	1,1	1,0	0,2	0,1	0,1	0,1	0,4	0,7	
77		MAENNLICH	-	-	0,8	0,2	0,1	0,1	0,1	0,3	0,4	
78		BETR.-INH.	-	-	0,8	0,2	0,1	0,1	0,1	0,3	0,3	
79	2 - 5	ZUSAMMEN	0,8	2,9	1,7	0,5	0,2	0,2	0,2	0,6	1,2	
80		MAENNLICH	-	-	1,1	0,3	0,1	0,1	0,1	0,6	0,9	
81		BETR.-INH.	-	-	0,8	0,3	0,1	0,1	0,1	0,6	0,6	
82	5 - 10	ZUSAMMEN	0,8	5,8	1,9	0,6	0,1	0,1	0,1	0,7	1,2	
83		MAENNLICH	-	-	1,0	0,4	0,1	0,1	0,1	0,7	1,0	
84		BETR.-INH.	-	-	0,8	0,3	0,1	0,1	0,1	0,7	0,7	
85	10 - 20	ZUSAMMEN	0,9	12,7	2,1	1,0	0,4	0,5	0,5	0,6	1,1	
86		MAENNLICH	-	-	1,3	0,7	0,4	0,5	0,5	0,6	0,8	
87		BETR.-INH.	-	-	0,9	0,6	0,4	0,4	0,4	0,5	0,5	
88	20 - 30	ZUSAMMEN	0,7	17,6	2,0	1,2	0,6	0,8	0,8	0,3	0,4	
89		MAENNLICH	-	-	1,1	0,9	0,6	0,8	0,8	0,2	0,3	
90		BETR.-INH.	-	-	0,7	0,6	0,6	0,6	0,6	0,1	0,1	
91	30 - 50	ZUSAMMEN	0,4	16,5	1,3	0,8	0,4	0,6	0,6	0,1	0,2	
92		MAENNLICH	-	-	0,7	0,6	0,4	0,6	0,6	0,1	0,1	
93		BETR.-INH.	-	-	0,4	0,4	0,4	0,4	0,4	0,0	0,0	
94	50 UND MEHR	ZUSAMMEN	0,1	4,2	0,2	0,1	0,1	0,1	0,1	0,0	0,0	
95		MAENNLICH	-	-	0,1	0,1	0,1	0,1	0,1	0,0	0,0	
96		BETR.-INH.	-	-	0,1	0,1	0,1	0,1	0,1	0,0	0,0	
97	INSGESAMT 3)	ZUSAMMEN	4,8	60,9	10,8	4,8	2,0	2,5	2,5	2,9	5,1	
98		MAENNLICH	-	-	6,4	3,3	1,9	2,2	2,2	2,7	3,7	
99		BETR.-INH.	-	-	4,8	2,7	1,9	1,9	1,9	2,3	2,3	
100		MAENNLICH	-	-	4,5	2,6	1,8	1,8	1,8	2,3	2,3	

*) IN DER ABGRENZUNG NACH DER HAUPTPRODUKTIONSRICHTUNG (HPR).

1) BEZOGEN AUF DIE BETRIEBLICHE TÄTIGKEIT.- 2) IN DER ABGRENZUNG NACH DER BETRIEBSSYSTEMATIK.- 3) EINSCHL.

FAMILIENANGEHÖRIGEN ERWERBSTÄTIG				FAMILIENFREMDE ARBEITSKRÄFTE MIT BETRIEBLICHEN ARBEITEN BESCHÄFTIGT						BETRIEBL. ARBEITSLEISTUNG DER FAMILIEN- ARBEITSKRÄFTE UND DER STAENDIGEN FAM.-FREMDEN ARBEITSKRÄFTE		LFD NR.									
DARUNTER (SP. 9) AUCH MIT BETRIEBL. ARBEITEN BESCHÄFTIGT																					
ZUSAMMEN				STAENDIGE			NICHTSTAENDIGE														
DAR. (SP. 10)																					
				UEBERW. IM BETRIEB		ANDER- WEITIG VOLLB.															
PERSONEN		AK-EINH. I)		PERSONEN		BETRIEBE		LF HA		PERSONEN		AK-EINH.		BETRIEBE		AK-EINHEITEN					
10		11		12		13		14		15		16		17		18		19		20	

BETRIEBSBEREICH LANDWIRTSCHAFT 2)

BETRIEBE												
2,6	0,5	0,1	2,3	0,1	0,1	0,1	0,0	0,1	0,0	1,5	51	
2,0	0,4	0,1	1,9	0,1	0,1	0,1	0,0	0,1	0,0	1,1	52	
1,8	0,3	0,1	1,6	-	-	-	-	-	-	-	53	
8,6	2,2	0,4	7,9	0,1	0,5	0,2	0,1	0,1	0,0	5,9	54	
7,7	2,0	0,1	7,4	0,1	0,4	0,1	0,1	0,1	0,0	3,0	55	
5,5	1,6	0,1	5,3	-	-	-	-	-	-	-	56	
13,2	4,4	0,8	11,6	0,2	1,3	0,2	0,1	0,1	0,0	12,0	57	
11,9	4,2	0,7	10,8	0,1	0,4	0,1	0,0	0,1	0,0	7,0	58	
8,8	3,4	0,6	7,8	-	-	-	-	-	-	-	59	
12,7	5,3	2,3	9,7	0,4	5,5	0,4	0,3	0,3	0,1	22,4	60	
11,8	5,0	2,1	9,2	0,2	3,2	0,2	0,2	0,2	0,1	14,6	61	
7,6	4,0	2,0	5,2	-	-	-	-	-	-	-	62	
3,9	1,8	1,2	2,4	0,3	8,1	0,4	0,3	0,2	0,1	15,3	63	
3,5	1,7	1,1	2,2	0,3	6,6	0,3	0,3	0,2	0,1	10,4	64	
1,9	1,2	0,9	0,8	-	-	-	-	-	-	-	65	
1,7	0,8	0,6	0,9	0,4	16,1	0,5	0,4	0,2	0,1	8,8	66	
1,3	0,7	0,5	0,8	0,3	12,8	0,4	0,3	0,2	0,1	6,2	67	
0,7	0,5	0,4	0,2	-	-	-	-	-	-	-	68	
0,3	0,1	0,1	0,2	0,2	18,0	0,4	0,3	0,1	0,0	2,2	69	
0,2	0,1	0,0	0,1	0,2	15,6	0,3	0,3	0,1	0,0	1,6	70	
0,1	0,1	0,0	0,0	-	-	-	-	-	-	-	71	
43,2	15,1	5,4	35,2	1,7	49,5	2,2	1,5	1,2	0,4	68,2	72	
38,4	14,1	4,6	32,3	1,3	39,1	1,5	1,2	0,9	0,3	44,0	73	
26,4	11,2	4,1	21,0	-	-	-	-	-	-	-	74	
25,6	11,0	4,0	20,3	-	-	-	-	-	-	-	75	

BETRIEBE

0,4	0,0	-	0,4	-	-	-	-	-	-	0,2	76
0,4	0,0	-	0,4	-	-	-	-	-	-	0,2	77
0,3	0,0	-	0,3	-	-	-	-	-	-	-	78
0,8	0,2	0,1	0,7	0,0	0,0	0,0	0,0	0,0	0,0	0,5	79
0,8	0,2	0,1	0,7	0,0	0,0	0,0	0,0	0,0	0,0	0,3	80
0,6	0,2	-	0,6	-	-	-	-	-	-	-	81
0,9	0,3	0,0	0,8	0,0	0,0	0,0	0,0	0,0	0,0	0,7	82
0,8	0,3	0,0	0,8	0,0	0,0	0,0	0,0	0,0	0,0	0,4	83
0,7	0,2	0,0	0,6	-	-	-	-	-	-	-	84
0,7	0,3	0,2	0,5	0,0	0,2	0,0	0,0	0,0	0,0	1,1	85
0,7	0,3	0,1	0,5	0,0	0,1	0,0	0,0	0,0	0,0	0,7	86
0,5	0,2	0,1	0,3	-	-	-	-	-	-	-	87
0,2	0,1	0,1	0,1	0,1	1,3	0,1	0,1	0,0	0,0	1,3	88
0,2	0,1	0,1	0,1	0,0	1,1	0,1	0,1	0,0	0,0	0,9	89
0,1	0,0	0,0	0,0	-	-	-	-	-	-	-	90
0,1	0,0	0,0	0,1	0,1	3,2	0,1	0,1	0,0	0,0	0,9	91
0,1	0,0	0,0	0,0	0,1	2,5	0,1	0,1	0,0	0,0	0,7	92
0,0	0,0	0,0	0,0	-	-	-	-	-	-	-	93
0,0	0,0	0,0	0,0	0,0	1,8	0,1	0,0	0,0	0,0	0,2	94
0,0	0,0	0,0	0,0	0,0	1,4	0,0	0,0	0,0	0,0	0,1	95
0,0	0,0	0,0	0,0	-	-	-	-	-	-	-	96
3,4	0,9	0,4	2,7	0,2	6,5	0,3	0,2	0,1	0,1	5,0	97
3,1	0,9	0,3	2,6	0,2	5,2	0,2	0,2	0,1	0,0	3,4	98
2,3	0,7	0,2	1,9	-	-	-	-	-	-	-	99
2,3	0,7	0,2	1,9	-	-	-	-	-	-	-	100

UNTER 1 HA LF.

Land

Noch: 458 Arbeitsverhältnisse in den sozialökonomischen Betriebstypen für ausgewählte Betriebsformen nach Größenklassen der landwirtschaftlich genutzten Fläche

1. Landwirtschaftliche Betriebe*), deren Inhaber natürliche Personen sind, insgesamt — in 1000 —

LFD NR.	LANDW. GEN. FLÄCHE VON... BIS UNTER... HA	PERSONEN- GRUPPE	BETRIEBE INSGESAMT		BETRIEBSINHABER UND IHRE AUF DEM BETRIEB LEBENDEN MIT BETRIEBLICHEN ARBEITEN BESCHÄFTIGT							ANDERWEITIG	
					ZUSAMMEN		DAR. (SP. 3/4) VOLLBESCHÄFTIGT			ZUSAMMEN			
			BETRIEBE	LF HA	PERSONEN	AK-EINH.	BETRIEBE	PERSONEN	AK-EINH.	BETRIEBE	PERSONEN		
			1	2	3	4	5	6	7	8	9		
DARUNTER (ZEILEN 01 - 25) BETRIEBE DES DAUERKULTUR													
101	1 - 2	ZUSAMMEN	5,0	7,0	10,1	2,5	0,4	0,4	0,4	3,9	6,3		
102		MAENNLICH	-	-	6,0	1,6	0,3	0,3	0,3	3,7	4,7		
103		BETR.-INH.	-	-	5,0	1,5	0,3	0,3	0,3	3,2	3,2		
104	2 - 5	ZUSAMMEN	4,7	14,8	10,7	4,1	1,5	1,7	1,7	3,3	5,5		
105		MAENNLICH	-	-	6,2	2,6	1,3	1,4	1,4	3,0	4,1		
106		BETR.-INH.	-	-	4,7	2,4	1,3	1,3	1,3	2,6	2,6		
107	5 - 10	ZUSAMMEN	2,6	18,7	6,7	3,7	1,8	2,3	2,3	1,5	2,6		
108		MAENNLICH	-	-	3,9	2,5	1,8	2,0	2,0	1,3	1,8		
109		BETR.-INH.	-	-	2,6	2,0	1,7	1,7	1,7	0,9	0,9		
110	10 - 20	ZUSAMMEN	1,0	14,0	2,9	1,7	0,9	1,2	1,2	0,5	0,7		
111		MAENNLICH	-	-	1,6	1,2	0,8	1,1	1,0	0,4	0,5		
112		BETR.-INH.	-	-	1,0	0,9	0,8	0,8	0,8	0,2	0,2		
113	20 - 30	ZUSAMMEN	0,3	6,3	0,8	0,5	0,3	0,4	0,4	0,1	0,1		
114		MAENNLICH	-	-	0,5	0,4	0,3	0,4	0,4	0,1	0,1		
115		BETR.-INH.	-	-	0,3	0,3	0,3	0,3	0,3	0,0	0,0		
116	30 - 50	ZUSAMMEN	0,0	1,6	0,1	0,1	0,0	0,0	0,0	0,0	0,0		
117		MAENNLICH	-	-	0,1	0,0	0,0	0,0	0,0	0,0	0,0		
118		BETR.-INH.	-	-	0,0	0,0	0,0	0,0	0,0	0,0	0,0		
119	50 UND MEHR	ZUSAMMEN	0,0	0,6	0,0	0,0	0,0	0,0	0,0	-	-		
120		MAENNLICH	-	-	0,0	0,0	0,0	0,0	0,0	-	-		
121		BETR.-INH.	-	-	0,0	0,0	0,0	0,0	0,0	-	-		
122	INSGESAMT 3)	ZUSAMMEN	20,9	67,4	44,2	15,2	4,9	6,2	6,0	14,8	24,2		
123		MAENNLICH	-	-	25,8	9,7	4,6	5,3	5,2	13,5	17,7		
124		BETR.-INH.	-	-	20,9	8,6	4,6	4,6	4,6	11,4	11,4		
125		MAENNLICH	-	-	18,3	7,8	4,4	4,4	4,4	10,9	10,9		
LANDWIRTSCHAFTLICHE													
126	1 - 2	ZUSAMMEN	0,8	1,2	1,3	0,3	0,0	0,0	0,0	0,5	1,1		
127		MAENNLICH	-	-	0,9	0,2	0,0	0,0	0,0	0,5	0,8		
128		BETR.-INH.	-	-	0,8	0,2	0,0	0,0	0,0	0,4	0,4		
129	2 - 5	ZUSAMMEN	1,8	5,8	3,7	1,2	0,2	0,3	0,2	1,5	2,5		
130		MAENNLICH	-	-	2,0	0,6	0,1	0,1	0,1	1,5	2,0		
131		BETR.-INH.	-	-	1,8	0,7	0,2	0,2	0,2	1,3	1,3		
132	5 - 10	ZUSAMMEN	2,6	19,5	6,4	2,5	0,9	0,9	0,9	2,3	4,0		
133		MAENNLICH	-	-	3,8	1,6	0,7	0,8	0,7	2,1	2,9		
134		BETR.-INH.	-	-	2,6	1,3	0,7	0,7	0,7	1,9	1,9		
135	10 - 20	ZUSAMMEN	3,4	49,7	8,7	4,6	2,2	2,6	2,6	2,3	3,7		
136		MAENNLICH	-	-	5,2	3,0	2,0	2,2	2,1	2,1	2,7		
137		BETR.-INH.	-	-	3,4	2,5	1,9	1,9	1,9	1,6	1,6		
138	20 - 30	ZUSAMMEN	1,8	44,8	5,1	3,3	1,7	2,4	2,4	1,0	1,6		
139		MAENNLICH	-	-	2,9	2,2	1,7	2,0	1,9	0,7	0,9		
140		BETR.-INH.	-	-	1,8	1,7	1,6	1,6	1,6	0,3	0,3		
141	30 - 50	ZUSAMMEN	1,0	37,9	3,0	1,9	0,9	1,4	1,4	0,4	0,6		
142		MAENNLICH	-	-	1,8	1,4	0,9	1,2	1,2	0,3	0,4		
143		BETR.-INH.	-	-	1,0	1,0	0,9	0,9	0,9	0,1	0,1		
144	50 UND MEHR	ZUSAMMEN	0,2	10,0	0,5	0,3	0,1	0,2	0,2	0,1	0,1		
145		MAENNLICH	-	-	0,3	0,2	0,1	0,2	0,2	0,0	0,0		
146		BETR.-INH.	-	-	0,2	0,1	0,1	0,1	0,1	0,0	0,0		
147	INSGESAMT 3)	ZUSAMMEN	11,7	169,0	28,8	14,2	6,1	7,9	7,7	8,1	13,7		
148		MAENNLICH	-	-	16,9	9,3	5,6	6,5	6,3	7,3	9,8		
149		BETR.-INH.	-	-	11,7	7,6	5,4	5,4	5,4	5,7	5,7		
150		MAENNLICH	-	-	11,2	7,3	5,3	5,3	5,3	5,7	5,7		

*) IN DER ABGRENZUNG NACH DER HAUPTPRODUKTIONSRICHTUNG (HPR).

1) BEZOGEN AUF DIE BETRIEBLICHE TÄTIGKEIT.- 2) IN DER ABGRENZUNG NACH DER BETRIEBSSYSTEMATIK.- 3) EINSCHL.

FAMILIENANGEHÖRIGEN				FAMILIENFREUDE ARBEITSKRAEFTE						BETRIEBL. ARBEITSLEISTUNG DER FAMILIEN- ARBEITSKRAEFTE UND DER STAENDIGEN FAM.-FREMDEN ARBEITSKRAEFTE		LFD NR.
ERWERBSTAETIG				MIT BETRIEBLICHEN ARBEITEN BESCHAEFTIGT								
DARUNTER (SP. 9) AUCH MIT BETRIEBL. ARBEITEN BESCHAEFTIGT												
ZUSAMMEN		DAR. (SP. 10)		STAENDIGE			NICHTSTAENDIGE					
		UEBERW. IM BETRIEB	ANDER- WEITIG VOLLB.									
PERSONEN	AK-EINH. 1)	PERSONEN		BETRIEBE	LF HA	PERSONEN	AK-EINH.	BETRIEBE	AK-EINHEITEN			
10	11	12	13	14	15	16	17	18	19	20		

BETRIEBSBEREICH LANDWIRTSCHAFT 2)
BETRIEBE

4,7	1,0	0,2	4,1	0,1	0,2	0,2	0,1	0,2	0,1	2,6	101
4,1	0,9	0,1	3,8	0,1	0,1	0,1	0,0	0,2	0,0	1,6	102
3,2	0,8	0,1	2,9	-	-	-	-	-	-	-	103
4,1	1,1	0,4	3,5	0,2	0,8	0,3	0,2	0,3	0,2	4,3	104
3,5	1,0	0,3	3,1	0,2	0,5	0,2	0,1	0,2	0,1	2,7	105
2,6	0,9	0,3	2,2	-	-	-	-	-	-	-	106
1,6	0,5	0,3	1,2	0,2	1,2	0,3	0,2	0,3	0,2	3,9	107
1,4	0,5	0,2	1,1	0,2	1,1	0,2	0,2	0,2	0,1	2,7	108
0,9	0,4	0,2	0,6	-	-	-	-	-	-	-	109
0,4	0,2	0,1	0,3	0,1	1,2	0,2	0,1	0,1	0,1	1,8	110
0,4	0,1	0,1	0,3	0,1	0,8	0,1	0,1	0,1	0,0	1,3	111
0,2	0,1	0,1	0,1	-	-	-	-	-	-	-	112
0,1	0,0	0,0	0,0	0,0	1,0	0,1	0,1	0,1	0,0	0,6	113
0,0	0,0	0,0	0,0	0,0	1,0	0,1	0,1	0,1	0,0	0,5	114
0,0	0,0	0,0	-	-	-	-	-	-	-	-	115
0,0	0,0	-	0,0	0,0	0,3	0,0	0,0	0,0	0,0	0,1	116
0,0	0,0	-	0,0	0,0	0,2	0,0	0,0	0,0	0,0	0,1	117
0,0	0,0	-	0,0	-	-	-	-	-	-	-	118
-	-	-	-	0,0	0,5	0,0	0,0	0,0	0,0	0,1	119
-	-	-	-	0,0	0,5	0,0	0,0	0,0	0,0	0,0	120
-	-	-	-	-	-	-	-	-	-	-	121
17,4	4,0	1,0	14,8	0,7	5,2	1,2	0,8	1,2	0,6	15,9	122
15,0	3,6	0,7	13,6	0,6	4,3	0,9	0,6	0,9	0,3	10,3	123
11,4	3,0	0,7	10,0	-	-	-	-	-	-	-	124
10,9	2,9	0,7	9,7	-	-	-	-	-	-	-	125

GEMISCHTBETRIEBE

0,6	0,1	-	0,6	-	-	-	-	0,0	0,0	0,3	126
0,5	0,1	-	0,5	-	-	-	-	0,0	0,0	0,2	127
0,4	0,1	-	0,4	-	-	-	-	-	-	-	128
1,7	0,5	0,1	1,6	0,0	0,0	0,0	0,0	0,0	0,0	1,2	129
1,6	0,5	0,1	1,5	0,0	0,0	0,0	0,0	0,0	0,0	0,6	130
1,3	0,4	0,1	1,2	-	-	-	-	-	-	-	131
2,9	1,0	0,3	2,3	0,0	0,0	0,0	0,0	0,1	0,0	2,5	132
2,6	0,9	0,2	2,2	0,0	0,0	0,0	0,0	0,1	0,0	1,6	133
1,9	0,8	0,2	1,7	-	-	-	-	-	-	-	134
2,5	1,0	0,4	2,0	0,1	1,0	0,1	0,1	0,1	0,0	4,7	135
2,3	0,9	0,3	1,9	0,0	0,7	0,0	0,0	0,0	0,0	3,1	136
1,6	0,7	0,3	1,2	-	-	-	-	-	-	-	137
0,7	0,3	0,2	0,5	0,1	1,5	0,1	0,1	0,0	0,0	3,4	138
0,6	0,3	0,2	0,4	0,0	1,1	0,1	0,0	0,0	0,0	2,3	139
0,3	0,2	0,2	0,1	-	-	-	-	-	-	-	140
0,4	0,1	0,1	0,2	0,2	6,2	0,2	0,2	0,1	0,0	2,1	141
0,3	0,1	0,1	0,2	0,1	4,9	0,2	0,1	0,1	0,0	1,5	142
0,1	0,1	0,1	0,0	-	-	-	-	-	-	-	143
0,0	0,0	0,0	0,0	0,0	2,8	0,1	0,0	0,0	0,0	0,3	144
0,0	0,0	0,0	0,0	0,0	2,7	0,0	0,0	0,0	0,0	0,3	145
0,0	0,0	0,0	0,0	-	-	-	-	-	-	-	146
8,9	3,0	1,0	7,2	0,3	11,5	0,4	0,3	0,3	0,1	14,6	147
7,9	2,8	0,9	6,7	0,2	9,4	0,3	0,3	0,3	0,1	9,5	148
5,7	2,3	0,8	4,6	-	-	-	-	-	-	-	149
5,7	2,3	0,8	4,6	-	-	-	-	-	-	-	150

UNTER 1 HA LF.

Noch: 458 Arbeitsverhältnisse in den sozialökonomischen Betriebstypen für ausgewählte Betriebsformen nach Größenklassen der landwirtschaftlich genutzten Fläche

1. Landwirtschaftliche Betriebe*), deren Inhaber natürliche Personen sind, insgesamt — in 1000 —

LFD NR.	LANDW. GEN. FLÄCHE VON... BIS UNTER... HA	PERSONEN- GRUPPE	BETRIEBE		BETRIEBSINHABER UND IHRE AUF DEM BETRIEB LEBENDEN								
					MIT BETRIEBLICHEN ARBEITEN BESCHÄFTIGT						ANDERWEITIG		
					INSGESAMT		ZUSAMMEN		DAR. (SP. 3/4) VOLLBESCHÄFTIGT		ZUSAMMEN		
			BETRIEBE	LF HA	PERSONEN	AK-EINH.	BETRIEBE	PERSONEN	AK-EINH.	BETRIEBE	PERSONEN		
			1	2	3	4	5	6	7	8	9		
DARUNTER (ZEILEN 01 - 25) BETRIEBE DES													ZU
151	1	-	2	ZUSAMMEN	19,3	28,0	33,7	6,7	0,7	0,7	0,7	13,6	22,8
152				MAENNLICH	-	-	19,9	4,4	0,6	0,6	0,6	12,6	15,9
153				BETR.-INH.	-	-	19,3	4,4	0,6	0,6	0,6	10,7	10,7
154	2	-	5	ZUSAMMEN	25,4	84,1	52,8	15,4	3,5	3,9	3,7	21,4	37,9
155				MAENNLICH	-	-	31,3	8,9	2,4	2,5	2,4	20,2	28,2
156				BETR.-INH.	-	-	25,4	8,6	2,6	2,6	2,6	17,8	17,8
157	5	-	10	ZUSAMMEN	23,4	171,5	56,2	21,9	6,6	7,7	7,3	19,8	35,1
158				MAENNLICH	-	-	33,2	13,4	5,6	6,0	5,7	18,7	26,5
159				BETR.-INH.	-	-	23,4	11,5	5,3	5,3	5,3	16,7	16,7
160	10	-	20	ZUSAMMEN	25,6	369,1	64,0	33,1	15,2	18,2	17,7	17,9	30,4
161				MAENNLICH	-	-	38,1	21,9	14,1	15,4	15,0	16,2	22,3
162				BETR.-INH.	-	-	25,6	18,4	13,4	13,4	13,4	12,4	12,4
163	20	-	30	ZUSAMMEN	13,4	324,7	36,0	22,4	11,7	15,4	15,1	6,6	10,8
164				MAENNLICH	-	-	21,1	15,4	11,3	13,4	13,1	5,2	7,1
165				BETR.-INH.	-	-	13,4	12,0	10,9	10,9	10,9	2,8	2,8
166	30	-	50	ZUSAMMEN	7,3	274,6	21,0	13,3	6,8	9,5	9,4	3,0	4,8
167				MAENNLICH	-	-	12,4	9,4	6,7	8,4	8,3	2,2	3,0
168				BETR.-INH.	-	-	7,3	6,9	6,5	6,5	6,5	1,1	1,1
169	50 UND MEHR			ZUSAMMEN	2,1	154,4	5,7	3,7	1,9	2,7	2,7	0,7	1,1
170				MAENNLICH	-	-	3,5	2,7	1,9	2,5	2,4	0,5	0,7
171				BETR.-INH.	-	-	2,1	1,9	1,8	1,8	1,8	0,2	0,2
172	INSGESAMT 3)			ZUSAMMEN	124,6	1411,1	283,5	119,3	46,6	58,6	57,0	88,8	152,6
173				MAENNLICH	-	-	167,7	77,8	42,8	49,0	47,7	81,1	110,6
174				BETR.-INH.	-	-	124,6	65,5	41,5	41,5	41,5	66,4	66,4
175				MAENNLICH	-	-	113,1	61,6	39,8	39,8	39,8	63,9	63,9

*) IN DER ABGRENZUNG NACH DER HAUPTPRODUKTIONSRICHTUNG (HPR).

1) BEZOGEN AUF DIE BETRIEBLICHE TÄTIGKEIT.- 2) IN DER ABGRENZUNG NACH DER BETRIEBSSYSTEMATIK.- 3) EINSCHL.

FAMILIENANGEHÖRIGEN ERWERBSTÄTTIG				FAMILIENFREMDE ARBEITSKRÄFTE MIT BETRIEBLICHEN ARBEITEN BESCHÄFTIGT						BETRIEBL. ARBEITSLEISTUNG DER FAMILIEN- ARBEITSKRÄFTE UND DER STAENDIGEN FAM.-FREMDE ARBEITSKRÄFTE		LFD NR.		
DARUNTER (SP. 9) AUCH MIT BETRIEBL. ARBEITEN BESCHÄFTIGT														
DAR. (SP. 10)														
ZUSAMMEN		UEBERW. IM BETRIEB		ANDER- WEITIG VOLLB.		STAENDIGE			NICHSTAENDIGE					
PERSONEN	AK-EINH. I)	PERSONEN		BETRIEBE	LF HA	PERSONEN	AK-EINH.	BETRIEBE	AK-EINHEITEN					
10	11	12	13	14	15	16	17	18	19	20				
BETRIEBSBEREICH LANDWIRTSCHAFT 2)														
SAMMEN														
14,9	2,5	0,3	12,9	0,4	0,4	0,4	0,2	0,5	0,1	6,9	151			
12,6	2,3	0,2	11,9	0,3	0,4	0,4	0,1	0,5	0,1	4,5	152			
10,7	2,0	0,2	9,6	-	-	-	-	-	-	-	153			
26,1	6,2	1,2	23,1	0,6	1,8	0,8	0,3	0,6	0,3	15,7	154			
23,0	5,6	0,6	21,5	0,5	1,5	0,5	0,2	0,5	0,2	9,2	155			
17,8	4,8	0,6	16,4	-	-	-	-	-	-	-	156			
24,8	7,9	1,6	21,3	0,4	3,1	0,6	0,4	0,6	0,3	22,2	157			
22,3	7,3	1,3	20,0	0,3	1,8	0,4	0,3	0,4	0,1	13,7	158			
16,7	6,1	1,2	14,6	-	-	-	-	-	-	-	159			
20,0	7,8	3,2	15,4	0,7	9,3	0,9	0,6	0,6	0,3	33,7	160			
18,2	7,4	2,9	14,5	0,4	6,0	0,5	0,4	0,5	0,1	22,3	161			
12,4	6,1	2,7	8,9	-	-	-	-	-	-	-	162			
5,9	2,6	1,7	3,7	0,6	13,6	0,8	0,6	0,5	0,2	23,0	163			
5,2	2,4	1,6	3,3	0,4	10,9	0,6	0,5	0,3	0,1	15,9	164			
2,8	1,8	1,4	1,3	-	-	-	-	-	-	-	165			
2,7	1,2	0,8	1,6	0,8	29,9	1,0	0,8	0,5	0,2	14,1	166			
2,2	1,1	0,7	1,3	0,6	23,5	0,7	0,6	0,4	0,1	10,0	167			
1,1	0,7	0,6	0,4	-	-	-	-	-	-	-	168			
0,5	0,2	0,1	0,4	0,6	53,5	1,1	1,0	0,3	0,2	4,6	169			
0,4	0,2	0,1	0,3	0,5	49,1	0,9	0,8	0,3	0,1	3,5	170			
0,2	0,1	0,1	0,1	-	-	-	-	-	-	-	171			
101,7	29,6	9,2	84,2	4,0	111,8	5,7	3,8	3,9	1,7	123,2	172			
89,7	27,3	7,5	78,2	3,1	93,2	4,0	3,0	3,0	0,9	80,7	173			
66,4	22,5	6,8	55,6	-	-	-	-	-	-	-	174			
63,9	22,0	6,6	54,1	-	-	-	-	-	-	-	175			

UNTER 1 HA LF.

Land

Noch: 458 Arbeitsverhältnisse in den sozialökonomischen Betriebstypen für ausgewählte Betriebsformen nach Größenklassen der landwirtschaftlich genutzten Fläche

1. Landwirtschaftliche Betriebe*), deren Inhaber natürliche Personen sind, insgesamt — in 1000 —

LFD NR.	LANDW. GEN. FLÄCHE VON... BIS UNTER... HA	PERSONEN- GRUPPE	BETRIEBE		BETRIEBSINHABER UND IHRE AUF DEM BETRIEB LEBENDEN								
					MIT BETRIEBLICHEN ARBEITEN BESCHÄFTIGT						ANDERWEITIG		
			INSGESAMT		ZUSAMMEN		DAR. (SP. 3/4) VOLLBESCHÄFTIGT			ZUSAMMEN			
			BETRIEBE	LF HA	PERSONEN	AK-EINH.	BETRIEBE	PERSONEN	AK-EINH.	BETRIEBE	PERSONEN		
			1	2	3	4	5	6	7	8	9		
INS													
01	1 - 2	ZUSAMMEN	22,4	32,2	38,9	8,2	1,2	1,6	1,6	15,6	26,5		
02		MAENNLICH	-	-	23,2	5,3	1,1	1,2	1,2	14,2	18,0		
03		BETR.-INH.	-	-	22,4	5,1	1,1	1,1	1,1	12,1	12,1		
04	2 - 5	ZUSAMMEN	28,3	93,3	58,4	17,3	4,1	4,7	4,5	23,7	41,8		
05		MAENNLICH	-	-	34,6	10,1	2,9	3,1	3,0	22,1	30,8		
06		BETR.-INH.	-	-	28,3	9,7	3,1	3,1	3,1	19,4	19,4		
07	5 - 10	ZUSAMMEN	24,9	182,3	59,9	23,5	7,2	8,5	8,0	21,0	37,3		
08		MAENNLICH	-	-	35,5	14,5	6,2	6,7	6,3	19,9	28,1		
09		BETR.-INH.	-	-	24,9	12,3	5,8	5,8	5,8	17,7	17,7		
10	10 - 20	ZUSAMMEN	26,9	387,2	67,4	35,0	16,2	19,5	18,9	18,7	31,8		
11		MAENNLICH	-	-	40,1	23,2	15,0	16,5	16,0	16,9	23,3		
12		BETR.-INH.	-	-	26,9	19,4	14,2	14,2	14,2	12,9	12,9		
13	20 - 30	ZUSAMMEN	13,7	332,4	36,8	22,9	11,9	15,8	15,5	6,8	11,1		
14		MAENNLICH	-	-	21,6	15,7	11,5	13,7	13,4	5,4	7,3		
15		BETR.-INH.	-	-	13,7	12,3	11,1	11,1	11,1	2,9	2,9		
16	30 - 50	ZUSAMMEN	7,5	281,3	21,5	13,6	6,9	9,7	9,6	3,0	4,9		
17		MAENNLICH	-	-	12,7	9,6	6,8	8,6	8,5	2,3	3,0		
18		BETR.-INH.	-	-	7,5	7,0	6,7	6,7	6,7	1,1	1,1		
19	50 UND MEHR	ZUSAMMEN	2,1	156,3	5,8	3,7	1,9	2,8	2,7	0,7	1,1		
20		MAENNLICH	-	-	3,5	2,7	1,9	2,5	2,5	0,5	0,7		
21		BETR.-INH.	-	-	2,1	1,9	1,9	1,9	1,9	0,2	0,2		
22	INSGESAMT 3)	ZUSAMMEN	135,3	1470,4	306,2	129,2	50,7	64,3	62,6	95,9	164,9		
23		MAENNLICH	-	-	181,3	84,2	46,6	53,7	52,3	87,1	118,7		
24		BETR.-INH.	-	-	135,3	70,7	45,2	45,2	45,2	71,2	71,2		
25		MAENNLICH	-	-	122,2	66,3	43,4	43,4	43,4	68,2	68,2		
DARUNTER (ZEILEN 22 - 25) BETRIEBE DES MARKTFRUCHT													
26	INSGESAMT 3)	ZUSAMMEN	31,8	306,3	61,7	18,5	5,6	6,6	6,5	25,0	41,9		
27		MAENNLICH	-	-	38,6	12,8	5,3	5,9	5,8	23,5	30,5		
28		BETR.-INH.	-	-	31,8	11,3	5,1	5,1	5,1	20,5	20,5		
29		MAENNLICH	-	-	28,3	10,5	4,9	4,9	4,9	19,5	19,5		
FUTTERBAU													
30	INSGESAMT 3)	ZUSAMMEN	55,2	807,6	138,1	66,7	28,0	35,4	34,3	38,1	67,6		
31		MAENNLICH	-	-	80,0	42,8	25,4	29,1	28,3	34,1	48,9		
32		BETR.-INH.	-	-	55,2	35,3	24,5	24,5	24,5	26,4	28,4		
33		MAENNLICH	-	-	50,7	33,3	23,4	23,4	23,4	25,6	25,6		
VEREDLUNGS													
34	INSGESAMT 3)	ZUSAMMEN	4,8	60,9	10,8	4,8	2,0	2,5	2,5	2,9	5,1		
35		MAENNLICH	-	-	6,4	3,3	1,9	2,2	2,2	2,7	3,7		
36		BETR.-INH.	-	-	4,8	2,7	1,9	1,9	1,9	2,3	2,3		
37		MAENNLICH	-	-	4,5	2,6	1,8	1,8	1,8	2,3	2,3		
DAUERKULTUR													
38	INSGESAMT 3)	ZUSAMMEN	20,9	67,4	44,2	15,2	4,9	6,2	6,0	14,8	24,2		
39		MAENNLICH	-	-	25,8	9,7	4,6	5,3	5,2	13,5	17,7		
40		BETR.-INH.	-	-	20,9	8,6	4,6	4,6	4,6	11,4	11,4		
41		MAENNLICH	-	-	18,3	7,8	4,4	4,4	4,4	10,9	10,9		
LANDWIRTSCHAFTLICHE													
42	INSGESAMT 3)	ZUSAMMEN	11,7	169,0	28,8	14,2	6,1	7,9	7,7	8,1	13,7		
43		MAENNLICH	-	-	16,9	9,3	5,6	6,5	6,3	7,3	9,8		
44		BETR.-INH.	-	-	11,7	7,6	5,4	5,4	5,4	5,7	5,7		
45		MAENNLICH	-	-	11,2	7,3	5,3	5,3	5,3	5,7	5,7		
ZU													
46	INSGESAMT 3)	ZUSAMMEN	124,6	1411,1	283,5	119,3	46,6	58,6	57,0	88,8	152,6		
47		MAENNLICH	-	-	167,7	77,8	42,8	49,0	47,7	81,1	110,6		
48		BETR.-INH.	-	-	124,6	65,5	41,5	41,5	41,5	66,4	66,4		
49		MAENNLICH	-	-	113,1	61,6	39,8	39,8	39,8	63,9	63,9		

*) IN DER ABGRENZUNG NACH DER HAUPTPRODUKTIONSRICHTUNG (HPR).

1) BEZOGEN AUF DIE BETRIEBLICHE TÄTIGKEIT.- 2) IN DER ABGRENZUNG NACH DER BETRIEBSSYSTEMATIK.- 3) EINSCHL.

FAMILIENANGEHÖRIGEN ERWERBSTÄTIG				FAMILIENFREMDE ARBEITSKRÄFTE MIT BETRIEBLICHEN ARBEITEN BESCHÄFTIGT						BETRIEBL. ARBEITSLEISTUNG DER FAMILIEN- ARBEITSKRÄFTE UND DER STÄNDIGEN FAM.-FREMDEN ARBEITSKRÄFTE		LFD NR.
DARUNTER (SP. 9) AUCH MIT BETRIEBL. ARBEITEN BESCHÄFTIGT				STÄNDIGE				NICHTSTÄNDIGE				
ZUSAMMEN		DAR. (SP. 10)										
		UEBERN. IM BETRIEB	ANDER- WEITIG VOLLB.									
PERSONEN	AK-EINH. 1)	PERSONEN		BETRIEBE	LF HA	PERSONEN	AK-EINH.	BETRIEBE	AK-EINHEITEN			
10	11	12	13	14	15	16	17	18	19	20		

GESAMT												
16,9	2,8	0,5	14,4	0,7	0,9	1,6	1,2	0,7	0,4	9,4	01	
14,2	2,5	0,3	13,3	0,6	0,7	1,0	0,7	0,6	0,2	6,0	02	
12,1	2,2	0,3	10,6	-	-	-	-	-	-	-	03	
28,3	6,6	1,4	24,9	0,8	2,4	2,0	1,4	0,9	0,5	18,7	04	
25,0	6,0	0,7	23,2	0,6	2,0	1,1	0,8	0,7	0,3	10,9	05	
19,4	5,2	0,7	17,7	-	-	-	-	-	-	-	06	
26,4	8,4	1,9	22,5	0,5	3,7	1,2	0,9	0,7	0,4	24,4	07	
23,8	7,8	1,5	21,2	0,3	2,3	0,6	0,6	0,5	0,2	15,1	08	
17,7	6,5	1,4	15,3	-	-	-	-	-	-	-	09	
20,8	8,1	3,3	16,1	0,8	11,7	1,6	1,2	0,8	0,4	36,3	10	
19,0	7,7	3,0	15,1	0,6	7,8	0,9	0,8	0,6	0,2	24,0	11	
12,9	6,3	2,8	9,3	-	-	-	-	-	-	-	12	
6,1	2,7	1,7	3,8	0,6	15,4	0,9	0,7	0,5	0,3	23,6	13	
5,3	2,5	1,6	3,4	0,5	12,5	0,6	0,5	0,3	0,1	16,3	14	
2,9	1,8	1,4	1,3	-	-	-	-	-	-	-	15	
2,7	1,2	0,8	1,6	0,8	31,9	1,1	0,9	0,5	0,2	14,5	16	
2,2	1,1	0,7	1,3	0,6	24,6	0,8	0,7	0,4	0,1	10,3	17	
1,1	0,7	0,6	0,4	-	-	-	-	-	-	-	18	
0,6	0,2	0,1	0,4	0,6	55,0	1,4	1,2	0,3	0,3	4,9	19	
0,4	0,2	0,1	0,3	0,5	50,6	1,0	1,0	0,3	0,2	3,7	20	
0,2	0,1	0,1	0,1	-	-	-	-	-	-	-	21	
108,9	31,3	9,9	89,8	5,6	121,4	12,1	9,6	4,9	2,8	138,8	22	
95,9	28,9	8,0	83,3	4,3	100,9	7,1	5,9	3,7	1,4	90,1	23	
71,2	23,8	7,4	59,2	-	-	-	-	-	-	-	24	
68,2	23,3	7,1	57,5	-	-	-	-	-	-	-	25	
BETRIEBSBEREICHS LANDWIRTSCHAFT 2)												
BETRIEBE												
28,9	6,5	1,3	24,3	1,0	39,0	1,5	0,9	1,1	0,5	19,4	26	
25,2	5,9	0,9	22,9	0,9	35,3	1,1	0,7	0,9	0,3	13,5	27	
20,5	5,3	1,0	18,0	-	-	-	-	-	-	-	28	
19,5	5,0	0,9	17,5	-	-	-	-	-	-	-	29	
BETRIEBE												
43,2	15,1	5,4	35,2	1,7	49,5	2,2	1,5	1,2	0,4	68,2	30	
38,4	14,1	4,6	32,3	1,3	39,1	1,5	1,2	0,9	0,3	44,0	31	
26,4	11,2	4,1	21,0	-	-	-	-	-	-	-	32	
25,6	11,0	4,0	20,3	-	-	-	-	-	-	-	33	
BETRIEBE												
3,4	0,9	0,4	2,7	0,2	6,5	0,3	0,2	0,1	0,1	5,0	34	
3,1	0,9	0,3	2,6	0,2	5,2	0,2	0,2	0,1	0,0	3,4	35	
2,3	0,7	0,2	1,9	-	-	-	-	-	-	-	36	
2,3	0,7	0,2	1,9	-	-	-	-	-	-	-	37	
BETRIEBE												
17,4	4,0	1,0	14,8	0,7	5,2	1,2	0,8	1,2	0,6	15,9	38	
15,0	3,6	0,7	13,6	0,6	4,3	0,9	0,6	0,9	0,3	10,3	39	
11,4	3,0	0,7	10,0	-	-	-	-	-	-	-	40	
10,9	2,9	0,7	9,7	-	-	-	-	-	-	-	41	
GEMISCHTBETRIEBE												
8,9	3,0	1,0	7,2	0,3	11,5	0,4	0,3	0,3	0,1	14,6	42	
7,9	2,8	0,9	6,7	0,2	9,4	0,3	0,3	0,3	0,1	9,5	43	
5,7	2,3	0,8	4,6	-	-	-	-	-	-	-	44	
5,7	2,3	0,8	4,6	-	-	-	-	-	-	-	45	
SAMMEN												
101,7	29,6	9,2	84,2	4,0	111,8	5,7	3,8	3,9	1,7	123,2	46	
89,7	27,3	7,5	78,2	3,1	93,2	4,0	3,0	3,0	0,9	80,7	47	
66,4	22,5	6,8	55,6	-	-	-	-	-	-	-	48	
63,9	22,0	6,6	54,1	-	-	-	-	-	-	-	49	
UNTER 1 HA LF.												

Land

458 Arbeitsverhältnisse in den sozialökonomischen Betriebstypen für ausgewählte Betriebsformen nach Größenklassen der landwirtschaftlich genutzten Fläche

2. Landwirtschaftliche Betriebe*), in denen das betriebliche Einkommen größer ist als das außerbetriebliche Einkommen**) — in 1000 —

LFD NR.	LANDW. GEN. FLÄCHE VON... BIS UNTER... HA	PERSONEN- GRUPPE	BETRIEBSINHABER UND IHRE AUF DEM BETRIEB LEBENDEN								
			BETRIEBE INSGESAMT	MIT BETRIEBLICHEN ARBEITEN BESCHÄFTIGT						ANDERWEITIG	
				ZUSAMMEN		DAR. (SP. 3/4) VOLLBESCHÄFTIGT			ZUSAMMEN		
				BETRIEBE	LF HA	PERSONEN	AK-EINH.	BETRIEBE	PERSONEN	AK-EINH.	BETRIEBE
			1	2	3	4	5	6	7	8	9
INS											
01	1 - 2	ZUSAMMEN	1,7	2,4	3,1	1,7	0,8	1,1	1,1	0,7	1,0
02		MAENNLICH	-	-	1,7	1,0	0,7	0,8	0,8	0,5	0,5
03		BETR.-INH.	-	-	1,7	1,0	0,7	0,7	0,7	0,3	0,3
04	2 - 5	ZUSAMMEN	3,6	12,2	7,9	4,4	2,2	2,7	2,7	1,9	3,0
05		MAENNLICH	-	-	6,3	2,7	1,9	2,1	2,1	1,5	1,9
06		BETR.-INH.	-	-	3,6	2,7	2,1	2,1	2,1	0,9	0,9
07	5 - 10	ZUSAMMEN	6,3	47,7	15,1	9,0	5,1	6,2	6,0	3,3	5,4
08		MAENNLICH	-	-	8,7	6,1	4,7	5,2	5,1	2,5	3,3
09		BETR.-INH.	-	-	6,3	5,4	4,8	4,8	4,8	1,2	1,2
10	10 - 20	ZUSAMMEN	16,2	242,3	40,1	24,7	14,0	17,0	16,8	8,4	14,2
11		MAENNLICH	-	-	23,6	17,2	13,5	15,0	14,7	6,7	9,2
12		BETR.-INH.	-	-	16,2	14,6	13,2	13,2	13,2	3,1	3,1
13	20 - 30	ZUSAMMEN	12,1	294,3	32,7	21,0	11,3	15,1	14,9	5,3	8,5
14		MAENNLICH	-	-	19,1	14,6	11,1	13,2	13,0	4,0	5,3
15		BETR.-INH.	-	-	12,1	11,4	10,8	10,8	10,8	1,5	1,5
16	30 - 50	ZUSAMMEN	7,1	265,8	20,3	13,0	6,7	9,5	9,3	2,7	4,2
17		MAENNLICH	-	-	11,9	9,2	6,7	8,4	8,3	1,9	2,5
18		BETR.-INH.	-	-	7,1	6,8	6,5	6,5	6,5	0,8	0,8
19	50 UND MEHR	ZUSAMMEN	2,0	145,6	5,5	3,6	1,9	2,7	2,7	0,7	1,0
20		MAENNLICH	-	-	3,3	2,6	1,9	2,4	2,4	0,5	0,6
21		BETR.-INH.	-	-	2,0	1,9	1,8	1,8	1,8	0,1	0,1
22	INSGESAMT 3)	ZUSAMMEN	50,6	1011,2	128,2	79,6	43,1	55,9	54,9	23,2	37,9
23		MAENNLICH	-	-	74,4	54,7	41,5	48,3	47,5	17,9	23,7
24		BETR.-INH.	-	-	50,6	44,9	41,4	41,1	41,1	8,0	8,0
25		MAENNLICH	-	-	47,2	42,8	39,8	39,8	39,8	7,7	7,7
DARUNTER (ZEILEN 01 - 25) BETRIEBE DES MARKTFRUCHT											
26	1 - 2	ZUSAMMEN	0,2	0,4	0,3	0,1	0,0	0,0	0,0	0,1	0,1
27		MAENNLICH	-	-	0,2	0,1	0,0	0,0	0,0	0,1	0,1
28		BETR.-INH.	-	-	0,2	0,1	0,0	0,0	0,0	0,1	0,1
29	2 - 5	ZUSAMMEN	0,5	1,6	0,9	0,3	0,1	0,1	0,1	0,4	0,6
30		MAENNLICH	-	-	0,5	0,2	0,1	0,1	0,1	0,3	0,4
31		BETR.-INH.	-	-	0,5	0,2	0,1	0,1	0,1	0,3	0,3
32	5 - 10	ZUSAMMEN	0,7	4,7	1,3	0,7	0,4	0,4	0,4	0,3	0,5
33		MAENNLICH	-	-	0,7	0,4	0,3	0,3	0,3	0,3	0,3
34		BETR.-INH.	-	-	0,7	0,4	0,3	0,3	0,3	0,2	0,2
35	10 - 20	ZUSAMMEN	1,5	23,5	3,3	2,0	1,2	1,4	1,3	0,7	1,0
36		MAENNLICH	-	-	2,0	1,5	1,2	1,3	1,3	0,5	0,7
37		BETR.-INH.	-	-	1,5	1,3	1,1	1,1	1,1	0,2	0,2
38	20 - 30	ZUSAMMEN	1,4	34,9	3,5	2,1	1,3	1,5	1,4	0,6	0,9
39		MAENNLICH	-	-	2,1	1,5	1,2	1,3	1,3	0,4	0,6
40		BETR.-INH.	-	-	1,4	1,3	1,2	1,2	1,2	0,2	0,2
41	30 - 50	ZUSAMMEN	1,3	48,2	3,2	2,0	1,1	1,4	1,4	0,5	0,8
42		MAENNLICH	-	-	1,9	1,4	1,1	1,2	1,2	0,3	0,5
43		BETR.-INH.	-	-	1,3	1,2	1,1	1,1	1,1	0,2	0,2
44	50 UND MEHR	ZUSAMMEN	0,8	65,3	2,0	1,3	0,7	1,0	1,0	0,3	0,4
45		MAENNLICH	-	-	1,3	1,0	0,7	0,9	0,9	0,2	0,2
46		BETR.-INH.	-	-	0,8	0,7	0,7	0,7	0,7	0,0	0,0
47	INSGESAMT 3)	ZUSAMMEN	6,4	178,5	14,6	8,4	4,8	5,7	5,6	2,8	4,2
48		MAENNLICH	-	-	8,8	6,1	4,6	5,2	5,1	2,2	2,8
49		BETR.-INH.	-	-	6,4	5,2	4,6	4,6	4,6	1,2	1,2
50		MAENNLICH	-	-	5,8	4,9	4,4	4,4	4,4	1,0	1,0

*) IN DER ABGRENZUNG NACH DER HAUPTPRODUKTIONSRICHTUNG (HPR), DEREN INHABER NATUERLICHE PERSONEN SIND. — **) DES SEINES EHEGATTEN.

1) BEZOGEN AUF DIE BETRIEBLICHE TÄTIGKEIT. — 2) IN DER ABGRENZUNG NACH DER BETRIEBSSYSTEMATIK. — 3) EINSCHL.

FAMILIENANGEHÖRIGEN ERWERBSTÄTIG				FAMILIENFREMDE ARBEITSKRÄFTE MIT BETRIEBLICHEN ARBEITEN BESCHÄFTIGT						BETRIEBL. ARBEITSLEISTUNG DER FAMILIEN- ARBEITSKRÄFTE UND DER STAENDIGEN FAM.-FREMDE ARBEITSKRÄFTE		LFD NR.
DARUNTER (SP. 9) AUCH MIT BETRIEBL. ARBEITEN BESCHÄFTIGT				STAENDIGE				NICHTSTAENDIGE				
DAR. (SP. 10)												
ZUSAMMEN		UEBERW. IM BETRIEB	ANDER- WEITIG VOLLB.									
PERSONEN	AK-EINH. 1)	PERSONEN		BETRIEBE	LF HA	PERSONEN	AK-EINH.	BETRIEBE	AK-EINHEITEN			
10	11	12	13	14	15	16	17	18	19	20		

GESAMT

0,5	0,1	0,1	0,4	0,3	0,4	1,1	1,0	0,2	0,3	2,6	01
0,4	0,1	0,1	0,3	0,2	0,3	0,6	0,5	0,1	0,1	1,5	02
0,3	0,1	0,1	0,2	-	-	-	-	-	-	-	03
1,9	0,6	0,3	1,5	0,3	0,9	1,3	1,1	0,3	0,3	5,5	04
1,5	0,5	0,2	1,1	0,2	0,7	0,6	0,6	0,2	0,1	3,3	05
0,9	0,4	0,3	0,5	-	-	-	-	-	-	-	06
2,7	1,0	0,6	1,9	0,3	1,9	0,9	0,7	0,4	0,3	9,7	07
2,4	1,0	0,5	1,8	0,2	1,7	0,5	0,5	0,3	0,1	6,6	08
1,2	0,7	0,5	0,6	-	-	-	-	-	-	-	09
7,2	3,1	2,1	4,6	0,6	8,7	1,3	1,1	0,6	0,3	25,8	10
6,4	2,9	1,9	4,1	0,4	5,7	0,8	0,7	0,4	0,2	17,8	11
3,1	2,1	1,8	1,1	-	-	-	-	-	-	-	12
4,2	1,8	1,3	2,5	0,5	13,2	0,7	0,6	0,4	0,2	21,6	13
3,6	1,7	1,2	2,1	0,4	10,8	0,6	0,5	0,3	0,1	15,1	14
1,5	1,1	1,0	0,4	-	-	-	-	-	-	-	15
2,2	1,0	0,7	1,3	0,7	28,1	1,0	0,8	0,4	0,2	13,8	16
1,8	0,9	0,6	1,0	0,5	21,4	0,7	0,6	0,3	0,1	9,8	17
0,8	0,6	0,5	0,2	-	-	-	-	-	-	-	18
0,4	0,2	0,1	0,3	0,5	48,0	1,1	1,0	0,3	0,3	4,5	19
0,4	0,1	0,1	0,3	0,5	43,7	0,8	0,8	0,2	0,2	3,4	20
0,1	0,1	0,1	0,0	-	-	-	-	-	-	-	21
19,5	7,9	5,2	12,6	3,9	101,7	9,5	8,1	3,0	2,0	87,7	22
16,5	7,3	4,7	10,8	2,9	84,6	5,4	4,9	2,1	0,9	59,7	23
8,0	5,1	4,3	3,1	-	-	-	-	-	-	-	24
7,7	5,0	4,1	2,9	-	-	-	-	-	-	-	25

BETRIEBSBEREICH LANDWIRTSCHAFT 21
BETRIEBE

0,1	0,0	-	0,1	0,0	0,0	0,0	0,0	0,0	0,0	0,1	26
0,1	0,0	-	0,1	0,0	0,0	0,0	0,0	0,0	0,0	0,1	27
0,1	0,0	-	0,1	-	-	-	-	-	-	-	28
0,4	0,1	0,1	0,4	0,0	0,0	0,0	0,0	0,0	0,0	0,4	29
0,3	0,1	0,0	0,3	0,0	0,0	0,0	0,0	0,0	0,0	0,2	30
0,3	0,1	0,1	0,2	-	-	-	-	-	-	-	31
0,3	0,1	0,1	0,3	0,1	0,3	0,1	0,0	0,0	0,0	0,7	32
0,3	0,1	0,1	0,2	0,0	0,3	0,0	0,0	0,0	0,0	0,5	33
0,2	0,1	0,1	0,1	-	-	-	-	-	-	-	34
0,5	0,2	0,1	0,4	0,1	0,7	0,1	0,0	0,1	0,0	2,0	35
0,5	0,2	0,1	0,4	0,0	0,5	0,0	0,0	0,1	0,0	1,5	36
0,2	0,1	0,1	0,1	-	-	-	-	-	-	-	37
0,5	0,2	0,1	0,3	0,1	1,4	0,1	0,1	0,1	0,0	2,2	38
0,5	0,2	0,1	0,3	0,0	1,0	0,0	0,0	0,1	0,0	1,6	39
0,2	0,1	0,1	0,1	-	-	-	-	-	-	-	40
0,4	0,2	0,1	0,3	0,1	3,7	0,1	0,1	0,1	0,0	2,1	41
0,3	0,1	0,1	0,2	0,1	2,8	0,1	0,1	0,1	0,0	1,5	42
0,2	0,1	0,1	0,0	-	-	-	-	-	-	-	43
0,2	0,0	0,0	0,1	0,3	26,5	0,5	0,4	0,1	0,1	1,7	44
0,1	0,0	0,0	0,1	0,2	24,9	0,4	0,3	0,1	0,0	1,3	45
0,0	0,0	0,0	0,0	-	-	-	-	-	-	-	46
2,5	0,8	0,5	1,9	0,5	32,6	0,9	0,7	0,4	0,2	9,1	47
2,1	0,7	0,4	1,6	0,4	29,6	0,6	0,5	0,3	0,1	6,6	48
1,2	0,6	0,4	0,7	-	-	-	-	-	-	-	49
1,0	0,5	0,4	0,6	-	-	-	-	-	-	-	50

BETRIEBSINHABERS UND/ODER SEINES EHEGATTEN EINSCHL. BETRIEBE OHNE AUSSERBETRIEBLICHES EINKOMMEN DES BETRIEBSINHABERS UND UNTER 1 HA LF.

Land

Noch: 458 Arbeitsverhältnisse in den sozialökonomischen Betriebstypen für ausgewählte Betriebsformen nach Größenklassen der landwirtschaftlich genutzten Fläche

2. Landwirtschaftliche Betriebe*), in denen das betriebliche Einkommen größer ist als das außerbetriebliche Einkommen**) – in 1000 –

LFD NR.	LANDW. GEN. FLÄCHE VON... BIS UNTER... HA	PERSONEN- GRUPPE	BETRIEBE		BETRIEBSINHABER UND IHRE AUF DEM BETRIEB LEBENDEN								
					MIT BETRIEBLICHEN ARBEITEN BESCHÄFTIGT					ANDERWEITIG			
			INSGESAMT		ZUSAMMEN		DAR. (SP. 3/4) VOLLBESCHÄFTIGT			ZUSAMMEN			
			BETRIEBE	LF HA	PERSONEN	AK-EINH.	BETRIEBE	PERSONEN	AK-EINH.	BETRIEBE	PERSONEN		
			1	2	3	4	5	6	7	8	9		
DARUNTER (ZEILEN 01 - 25) BETRIEBE DES FUTTERBAU													
51	1	-	2	ZUSAMMEN	0,3	0,4	0,3	0,1	-	-	-	0,1	0,1
52				MAENNLICH	-	-	0,1	0,0	-	-	-	-	-
53				BETR.-INH.	-	-	0,3	0,1	-	-	-	-	-
54	2	-	5	ZUSAMMEN	0,5	1,8	1,1	0,6	0,3	0,4	0,4	0,3	0,5
55				MAENNLICH	-	-	0,5	0,2	0,1	0,1	0,1	0,3	0,3
56				BETR.-INH.	-	-	0,5	0,4	0,3	0,3	0,3	0,1	0,1
57	5	-	10	ZUSAMMEN	2,5	19,7	5,7	3,4	2,0	2,3	2,2	1,4	2,4
58				MAENNLICH	-	-	3,3	2,2	1,7	1,9	1,8	1,1	1,5
59				BETR.-INH.	-	-	2,5	2,1	1,8	1,8	1,8	0,5	0,5
60	10	-	20	ZUSAMMEN	10,2	154,1	25,3	15,5	8,9	10,6	10,4	5,6	9,7
61				MAENNLICH	-	-	14,9	10,7	8,5	9,2	9,1	4,5	6,3
62				BETR.-INH.	-	-	10,2	9,2	8,3	8,3	8,3	2,2	2,2
63	20	-	30	ZUSAMMEN	7,8	189,5	21,1	13,7	7,4	9,8	9,6	3,4	5,7
64				MAENNLICH	-	-	12,3	9,4	7,2	8,6	8,4	2,6	3,6
65				BETR.-INH.	-	-	7,8	7,4	7,0	7,0	7,0	1,0	1,0
66	30	-	50	ZUSAMMEN	4,2	157,5	12,4	8,0	4,1	5,9	5,8	1,6	2,7
67				MAENNLICH	-	-	7,3	5,6	4,0	5,2	5,1	1,2	1,7
68				BETR.-INH.	-	-	4,2	4,1	3,9	3,9	3,9	0,5	0,5
69	50 UND MEHR			ZUSAMMEN	1,0	64,3	2,8	1,9	0,9	1,4	1,4	0,3	0,5
70				MAENNLICH	-	-	1,6	1,3	0,9	1,2	1,2	0,2	0,3
71				BETR.-INH.	-	-	1,0	0,9	0,9	0,9	0,9	0,1	0,1
72	INSGESAMT 3)			ZUSAMMEN	26,6	587,4	68,9	43,2	23,6	30,5	29,9	12,9	21,6
73				MAENNLICH	-	-	40,2	29,6	22,6	26,3	25,8	10,0	13,7
74				BETR.-INH.	-	-	26,6	24,2	22,3	22,3	22,3	4,4	4,4
75				MAENNLICH	-	-	25,0	23,1	21,6	21,6	21,6	4,3	4,3
VEREDLUNGS													
76	1	-	2	ZUSAMMEN	0,1	0,1	0,1	0,1	0,1	0,1	0,1	0,1	0,1
77				MAENNLICH	-	-	0,1	0,1	0,1	0,1	0,1	-	-
78				BETR.-INH.	-	-	0,1	0,1	0,1	0,1	0,1	-	-
79	2	-	5	ZUSAMMEN	0,1	0,3	0,1	0,1	0,1	0,1	0,1	0,0	0,0
80				MAENNLICH	-	-	0,1	0,1	0,1	0,1	0,1	0,0	0,0
81				BETR.-INH.	-	-	0,1	0,1	0,1	0,1	0,1	-	-
82	5	-	10	ZUSAMMEN	0,1	0,8	0,3	0,2	0,1	0,1	0,1	0,0	0,1
83				MAENNLICH	-	-	0,1	0,1	0,1	0,1	0,1	0,0	0,0
84				BETR.-INH.	-	-	0,1	0,1	0,1	0,1	0,1	0,0	0,0
85	10	-	20	ZUSAMMEN	0,5	8,1	1,3	0,7	0,4	0,5	0,5	0,3	0,5
86				MAENNLICH	-	-	0,7	0,5	0,4	0,4	0,4	0,3	0,3
87				BETR.-INH.	-	-	0,5	0,4	0,4	0,4	0,4	0,1	0,1
88	20	-	30	ZUSAMMEN	0,7	16,7	1,9	1,2	0,6	0,8	0,8	0,2	0,3
89				MAENNLICH	-	-	1,1	0,8	0,6	0,8	0,8	0,2	0,2
90				BETR.-INH.	-	-	0,7	0,6	0,6	0,6	0,6	0,0	0,0
91	30	-	50	ZUSAMMEN	0,4	16,0	1,2	0,8	0,4	0,6	0,6	0,1	0,2
92				MAENNLICH	-	-	0,7	0,6	0,4	0,6	0,5	0,1	0,1
93				BETR.-INH.	-	-	0,4	0,4	0,4	0,4	0,4	0,0	0,0
94	50 UND MEHR			ZUSAMMEN	0,1	4,2	0,2	0,1	0,1	0,1	0,1	0,0	0,0
95				MAENNLICH	-	-	0,1	0,1	0,1	0,1	0,1	0,0	0,0
96				BETR.-INH.	-	-	0,1	0,1	0,1	0,1	0,1	0,0	0,0
97	INSGESAMT 3)			ZUSAMMEN	2,0	46,2	5,2	3,2	1,8	2,3	2,3	0,8	1,2
98				MAENNLICH	-	-	3,0	2,3	1,8	2,1	2,1	0,5	0,7
99				BETR.-INH.	-	-	2,0	1,8	1,7	1,7	1,7	0,2	0,2
100				MAENNLICH	-	-	2,0	1,8	1,7	1,7	1,7	0,2	0,2

*) IN DER ABGRENZUNG NACH DER HAUPTPRODUKTIONSRICHTUNG (HPR), DEREN INHABER NATUERLICHE PERSONEN SIND.- **) DES SEINES EHEGATTEN.

1) BEZOGEN AUF DIE BETRIEBLICHE TÄTIGKEIT.- 2) IN DER ABGRENZUNG NACH DER BETRIEBSSYSTEMATIK.- 3) EINSCHL.

FAMILIENANGEHÖRIGEN				FAMILIENFREUDE ARBEITSKRAEFTE						BETRIEBL. ARBEITSLEISTUNG DER FAMILIEN- ARBEITSKRAEFTE UND DER STAENDIGEN FAM.-FREMDEN ARBEITSKRAEFTE		LFD NR.
ERWERBSTAETIG				MIT BETRIEBLICHEN ARBEITEN BESCHAEFTIGT								
DARUNTER (SP. 9) AUCH MIT BETRIEBL. ARBEITEN BESCHAEFTIGT				STAENDIGE				NICHSTAENDIGE				
ZUSAMMEN		DAR. (SP. 10) UEBERW. IM BETRIEB										
PERSONEN	AK-EINH. 1)	PERSONEN		BETRIEBE	LF HA	PERSONEN	AK-EINH.	BETRIEBE	AK-EINHEITEN			
10	11	12	13	14	15	16	17	18	19	20		

BETRIEBSBEREICH LANDWIRTSCHAFT 2)

BETRIEBE	-	-	-	-	-	-	-	-	-	-	0,1	51
-	-	-	-	-	-	-	-	-	-	-	0,0	52
-	-	-	-	-	-	-	-	-	-	-	-	53
0,4	0,1	0,0	0,4	0,0	0,0	0,0	0,0	-	-	-	0,6	54
0,3	0,1	0,0	0,3	-	-	-	-	-	-	-	0,2	55
0,1	0,0	0,0	0,1	-	-	-	-	-	-	-	-	56
1,1	0,4	0,2	0,9	-	-	-	-	0,1	0,0	-	3,4	57
1,0	0,3	0,1	0,8	-	-	-	-	0,0	0,0	-	2,2	58
0,5	0,3	0,1	0,4	-	-	-	-	-	-	-	-	59
4,9	2,2	1,5	3,0	0,3	3,8	0,3	0,2	0,2	0,0	-	15,7	60
4,3	2,1	1,4	2,7	0,1	2,0	0,1	0,1	0,1	0,0	-	10,8	61
2,2	1,5	1,3	0,7	-	-	-	-	-	-	-	-	62
2,8	1,3	1,0	1,6	0,3	7,2	0,4	0,3	0,2	0,1	-	14,0	63
2,4	1,2	0,9	1,4	0,2	5,9	0,3	0,2	0,1	0,1	-	9,6	64
1,0	0,8	0,7	0,2	-	-	-	-	-	-	-	-	65
1,4	0,7	0,5	0,8	0,4	14,2	0,4	0,4	0,2	0,1	-	8,4	66
1,1	0,6	0,4	0,6	0,3	10,9	0,3	0,3	0,2	0,0	-	5,9	67
0,5	0,4	0,3	0,1	-	-	-	-	-	-	-	-	68
0,2	0,1	0,1	0,2	0,2	15,7	0,3	0,3	0,1	0,0	-	2,2	69
0,2	0,1	0,0	0,1	0,2	13,2	0,2	0,2	0,1	0,0	-	1,5	70
0,1	0,0	0,0	0,0	-	-	-	-	-	-	-	-	71
10,8	4,7	3,2	6,7	1,1	40,9	1,4	1,1	0,8	0,3	-	44,3	72
9,3	4,4	2,9	6,0	0,8	32,1	1,0	0,8	0,5	0,2	-	30,4	73
4,4	3,1	2,5	1,5	-	-	-	-	-	-	-	-	74
4,3	3,0	2,5	1,5	-	-	-	-	-	-	-	-	75

BETRIEBE

-	-	-	-	-	-	-	-	-	-	-	0,1	76
-	-	-	-	-	-	-	-	-	-	-	0,1	77
-	-	-	-	-	-	-	-	-	-	-	-	78
0,0	0,0	-	0,0	0,0	0,0	0,0	0,0	0,0	0,0	-	0,1	79
0,0	0,0	-	0,0	-	-	-	-	-	-	-	0,1	80
-	-	-	-	-	-	-	-	-	-	-	-	81
0,0	0,0	0,0	0,0	0,0	0,0	0,0	0,0	0,0	0,0	-	0,2	82
0,0	0,0	0,0	0,0	0,0	0,0	0,0	0,0	0,0	0,0	-	0,1	83
0,0	0,0	0,0	-	-	-	-	-	-	-	-	-	84
0,3	0,1	0,1	0,2	0,0	0,2	0,0	0,0	0,0	0,0	-	0,7	85
0,2	0,1	0,1	0,1	0,0	0,0	0,0	0,0	0,0	0,0	-	0,5	86
0,1	0,1	0,1	0,1	-	-	-	-	-	-	-	-	87
0,2	0,1	0,1	0,1	0,1	1,3	0,1	0,1	0,0	0,0	-	1,2	88
0,1	0,1	0,0	0,1	0,0	1,1	0,1	0,0	0,0	0,0	-	0,9	89
0,0	0,0	0,0	0,0	-	-	-	-	-	-	-	-	90
0,1	0,0	0,0	0,0	0,1	2,8	0,1	0,1	0,0	0,0	-	0,9	91
0,1	0,0	0,0	0,0	0,1	2,4	0,1	0,1	0,0	0,0	-	0,6	92
0,0	0,0	0,0	0,0	-	-	-	-	-	-	-	-	93
0,0	0,0	0,0	0,0	0,0	1,8	0,1	0,0	0,0	0,0	-	0,2	94
0,0	0,0	0,0	0,0	0,0	1,4	0,0	0,0	0,0	0,0	-	0,1	95
0,0	0,0	0,0	0,0	-	-	-	-	-	-	-	-	96
0,6	3,2	0,2	0,3	0,2	6,1	0,3	0,2	0,1	0,0	-	3,4	97
0,5	0,2	0,2	0,3	0,1	5,0	0,2	0,2	0,0	0,0	-	2,5	98
0,2	0,1	0,1	0,1	-	-	-	-	-	-	-	-	99
0,2	0,1	0,1	0,1	-	-	-	-	-	-	-	-	100

BETRIEBSINHABERS UND/ODER SEINES EHEGATTEN EINSCHL. BETRIEBE OHNE AUSSERBETRIEBLICHES EINKOMMEN DES BETRIEBSINHABERS UND UNTER 1 HA LF.

Land

Noch: 458 Arbeitsverhältnisse in den sozialökonomischen Betriebstypen für ausgewählte Betriebsformen nach Größenklassen der landwirtschaftlich genutzten Fläche

2. Landwirtschaftliche Betriebe*), in denen das betriebliche Einkommen größer ist als das außerbetriebliche Einkommen**) – in 1000 –

LFD NR.	LANDW. GEN. FLÄCHE VON... BIS UNTER... HA	PERSONENGRUPPE	BETRIEBE INSGESAMT	BETRIEBSINHABER UND IHRE AUF DEM BETRIEB LEBENDEN MIT BETRIEBLICHEN ARBEITEN BESCHÄFTIGT								ANDERWEITIG	
				ZUSAMMEN		DAR. (SP. 3/4) VOLLBESCHÄFTIGT			ZUSAMMEN				
				BETRIEBE	LF HA	PERSONEN	AK-EINH.	BETRIEBE	PERSONEN	AK-EINH.	BETRIEBE	PERSONEN	
				1	2	3	4	5	6	7	8	9	
DARUNTER (ZEILEN 01 - 25) BETRIEBE DES DAUERKULTUR													
101	1	-	2	ZUSAMMEN	0,5	0,8	1,0	0,4	0,2	0,2	0,2	0,3	0,5
102				MAENNLICH	-	-	0,6	0,3	0,2	0,2	0,2	0,2	0,3
103				BETR.-INH.	-	-	0,5	0,3	0,2	0,2	0,2	0,2	0,2
104	2	-	5	ZUSAMMEN	1,6	5,7	3,7	2,2	1,2	1,4	1,4	0,7	1,1
105				MAENNLICH	-	-	2,0	1,5	1,2	1,2	1,2	0,6	0,7
106				BETR.-INH.	-	-	1,6	1,4	1,2	1,2	1,2	0,3	0,3
107	5	-	10	ZUSAMMEN	1,9	13,5	4,8	3,0	1,6	2,1	2,1	0,8	1,4
108				MAENNLICH	-	-	2,8	2,1	1,6	1,8	1,8	0,6	0,8
109				BETR.-INH.	-	-	1,9	1,7	1,6	1,6	1,6	0,2	0,2
110	10	-	20	ZUSAMMEN	0,9	12,6	2,6	1,6	0,8	1,2	1,1	0,4	0,5
111				MAENNLICH	-	-	1,5	1,1	0,8	1,0	1,0	0,3	0,4
112				BETR.-INH.	-	-	0,9	0,9	0,8	0,8	0,8	0,1	0,1
113	20	-	30	ZUSAMMEN	0,3	6,0	0,8	0,5	0,2	0,4	0,4	0,1	0,1
114				MAENNLICH	-	-	0,5	0,4	0,2	0,4	0,3	0,1	0,1
115				BETR.-INH.	-	-	0,3	0,2	0,2	0,2	0,2	0,0	0,0
116	30	-	50	ZUSAMMEN	0,0	1,6	0,1	0,1	0,0	0,0	0,0	0,0	0,0
117				MAENNLICH	-	-	0,1	0,0	0,0	0,0	0,0	0,0	0,0
118				BETR.-INH.	-	-	0,0	0,0	0,0	0,0	0,0	0,0	0,0
119	50 UND MEHR			ZUSAMMEN	0,0	0,5	0,0	0,0	0,0	0,0	0,0	-	-
120				MAENNLICH	-	-	0,0	0,0	0,0	0,0	0,0	-	-
121				BETR.-INH.	-	-	0,0	0,0	0,0	0,0	0,0	-	-
122	INSGESAMT 3)			ZUSAMMEN	5,7	40,9	13,6	8,0	4,2	5,3	5,2	2,4	3,8
123				MAENNLICH	-	-	7,6	5,4	4,1	4,7	4,6	1,8	2,4
124				BETR.-INH.	-	-	5,7	4,7	4,1	4,1	4,1	0,9	0,9
125				MAENNLICH	-	-	5,0	4,3	3,9	3,9	3,9	0,8	0,8
LANDWIRTSCHAFTLICHE													
126	1	-	2	ZUSAMMEN	0,0	0,0	0,0	0,0	0,0	0,0	0,0	0,0	0,0
127				MAENNLICH	-	-	0,0	0,0	0,0	0,0	0,0	0,0	0,0
128				BETR.-INH.	-	-	0,0	0,0	0,0	0,0	0,0	-	-
129	2	-	5	ZUSAMMEN	0,1	0,4	0,2	0,1	0,1	0,1	0,1	0,1	0,1
130				MAENNLICH	-	-	0,1	0,1	0,0	0,0	0,0	0,0	0,0
131				BETR.-INH.	-	-	0,1	0,1	0,1	0,1	0,1	0,0	0,0
132	5	-	10	ZUSAMMEN	0,6	4,7	1,4	0,8	0,5	0,6	0,6	0,4	0,5
133				MAENNLICH	-	-	0,7	0,6	0,5	0,5	0,5	0,3	0,3
134				BETR.-INH.	-	-	0,6	0,6	0,5	0,5	0,5	0,2	0,2
135	10	-	20	ZUSAMMEN	2,1	30,7	5,0	3,2	1,8	2,2	2,2	1,0	1,6
136				MAENNLICH	-	-	3,0	2,2	1,8	1,9	1,9	0,8	1,0
137				BETR.-INH.	-	-	2,1	1,9	1,8	1,8	1,8	0,3	0,3
138	20	-	30	ZUSAMMEN	1,7	40,9	4,7	3,1	1,6	2,3	2,3	0,8	1,3
139				MAENNLICH	-	-	2,7	2,1	1,6	1,9	1,9	0,6	0,7
140				BETR.-INH.	-	-	1,7	1,6	1,6	1,6	1,6	0,2	0,2
141	30	-	50	ZUSAMMEN	1,0	36,5	2,9	1,9	0,9	1,4	1,4	0,4	0,5
142				MAENNLICH	-	-	1,7	1,3	0,9	1,2	1,2	0,3	0,3
143				BETR.-INH.	-	-	1,0	0,9	0,9	0,9	0,9	0,1	0,1
144	50 UND MEHR			ZUSAMMEN	0,2	9,8	0,5	0,3	0,1	0,2	0,2	0,1	0,1
145				MAENNLICH	-	-	0,3	0,2	0,1	0,2	0,2	0,0	0,0
146				BETR.-INH.	-	-	0,2	0,1	0,1	0,1	0,1	0,0	0,0
147	INSGESAMT 3)			ZUSAMMEN	5,6	123,1	14,7	9,5	5,1	6,8	6,7	2,6	4,1
148				MAENNLICH	-	-	8,5	6,5	5,0	5,9	5,8	2,0	2,5
149				BETR.-INH.	-	-	5,6	5,2	4,9	4,9	4,9	0,7	0,7
150				MAENNLICH	-	-	5,4	5,1	4,9	4,9	4,9	0,7	0,7

*) IN DER ABGRENZUNG NACH DER HAUPTPRODUKTIONSRICHTUNG (HPR), DEREN INHABER NATUERLICHE PERSONEN SIND.- ***) DES SEINES EHEGATTEN.

1) BEZOGEN AUF DIE BETRIEBLICHE TÄTIGKEIT.- 2) IN DER ABGRENZUNG NACH DER BETRIEBSSYSTEMATIK.- 3) EINSCHL.

FAMILIENANGEHÖRIGEN ERNERBSTÄFTIG				FAMILIENFREMDE ARBEITSKRÄFTE MIT BETRIEBLICHEN ARBEITEN BESCHÄFTIGT								BETRIEBL. ARBEITSLEISTUNG DER FAMILIEN- ARBEITSKRÄFTE UND DER STAENDIGEN FAM.-FREMDE ARBEITSKRÄFTE		LFD NR.							
DARUNTER (SP. 9) AUCH MIT BETRIEBL. ARBEITEN BESCHÄFTIGT				STAENDIGE				NICHTSTAENDIGE													
OAR. (SP. 10)																					
ZUSAMMEN		UEBERW. IM BETRIEB		ANDER- WEITIG VOLLB.																	
PERSONEN		AK-EINH.1)		PERSONEN		BETRIEBE		LF HA		PERSONEN		AK-EINH.		BETRIEBE		AK-EINHEITEN					
10		11		12		13		14		15		16		17		18		19		20	

Land

Noch: 458 Arbeitsverhältnisse in den sozialökonomischen Betriebstypen für ausgewählte Betriebsformen nach Größenklassen der landwirtschaftlich genutzten Fläche

2. Landwirtschaftliche Betriebe*), in denen das betriebliche Einkommen größer ist als das außerbetriebliche Einkommen**), — in 1000 —

LFD NR.	LANDW. GEN. FLÄCHE VON... BIS UNTER... HA	PERSONEN- GRUPPE	BETRIEBE INSGESAMT	BETRIEBSINHABER UND IHRE AUF DEM BETRIEB LEBENDEN MIT BETRIEBLICHEN ARBEITEN BESCHÄFTIGT									
				ZUSAMMEN				DAR. (SP. 3/4) VOLLBESCHÄFTIGT					
				PERSONEN		AK-EINH.		BETRIEBE		PERSONEN			
				BETRIEBE	LF HA	PERSONEN	AK-EINH.	BETRIEBE	PERSONEN	AK-EINH.	BETRIEBE	PERSONEN	
				1	2	3	4	5	6	7	8	9	
DARUNTER (ZEILEN 01 - 25) BETRIEBE DES													
151	1	-	2	ZUSAMMEN	1,1	1,7	1,7	0,7	0,3	0,3	0,6	0,8	
152				MAENNLICH	-	-	1,0	0,4	0,2	0,2	0,4	0,4	
153				BETR.-INH.	-	-	1,1	0,5	0,3	0,3	0,3	0,3	
154	2	-	5	ZUSAMMEN	2,8	9,7	6,0	3,3	1,8	2,0	1,5	2,3	
155				MAENNLICH	-	-	3,3	2,0	1,5	1,6	1,2	1,5	
156				BETR.-INH.	-	-	2,8	2,1	1,7	1,7	0,6	0,6	
157	5	-	10	ZUSAMMEN	5,8	43,4	13,5	8,0	4,6	5,5	2,9	4,8	
158				MAENNLICH	-	-	7,7	5,4	4,3	4,5	2,3	3,0	
159				BETR.-INH.	-	-	5,8	4,9	4,4	4,4	1,1	1,1	
160	10	-	20	ZUSAMMEN	15,2	229,0	37,5	23,0	13,1	15,8	7,9	13,3	
161				MAENNLICH	-	-	22,1	16,0	12,7	14,0	6,4	8,7	
162				BETR.-INH.	-	-	15,2	13,7	12,4	12,4	2,9	2,9	
163	20	-	30	ZUSAMMEN	11,8	288,1	32,0	20,6	11,1	14,8	5,1	8,3	
164				MAENNLICH	-	-	18,7	14,2	10,9	12,9	3,8	5,1	
165				BETR.-INH.	-	-	11,8	11,2	10,6	10,6	1,5	1,5	
166	30	-	50	ZUSAMMEN	6,9	259,8	19,8	12,7	6,6	9,3	2,6	4,2	
167				MAENNLICH	-	-	11,6	9,0	6,5	8,2	1,9	2,5	
168				BETR.-INH.	-	-	6,9	6,6	6,4	6,4	0,8	0,8	
169	50 UND MEHR			ZUSAMMEN	2,0	144,2	5,5	3,6	1,9	2,7	0,7	1,0	
170				MAENNLICH	-	-	3,3	2,6	1,8	2,4	0,5	0,6	
171				BETR.-INH.	-	-	2,0	1,9	1,8	1,8	0,1	0,1	
172	INSGESAMT 3)			ZUSAMMEN	46,3	976,1	116,9	72,3	39,5	50,6	49,7	21,5	34,9
173				MAENNLICH	-	-	68,0	49,9	38,0	44,1	43,4	16,5	22,0
174				BETR.-INH.	-	-	46,3	41,1	37,7	37,7	37,7	7,4	7,4
175				MAENNLICH	-	-	43,2	39,3	36,6	36,6	36,6	7,1	7,1

*) IN DER ABGRENZUNG NACH DER HAUPTPRODUKTIONSRICHTUNG (HPR), DEREN INHABER NATÜRLICHE PERSONEN SIND.- ***) DES SEINES EHEGATTEN.

1) BEZOGEN AUF DIE BETRIEBLICHE TÄTIGKEIT.- 2) IN DER ABGRENZUNG NACH DER BETRIEBSSYSTEMATIK.- 3) EINSCHL.

FAMILIENANGEHÖRIGEN ERWERBSTÄTIG				FAMILIENFREUDE ARBEITSKRÄFTE MIT BETRIEBLICHEN ARBEITEN BESCHÄFTIGT								BETRIEBL. ARBEITSLEISTUNG DER FAMILIEN- ARBEITSKRÄFTE UND DER STAENDIGEN FAM.-FREMDEN ARBEITSKRÄFTE	LFD NR.
DARUNTER (SP. 9) AUCH MIT BETRIEBL. ARBEITEN BESCHÄFTIGT				STAENDIGE				NICHTSTAENDIGE					
DAR. (SP. 10)													
ZUSAMMEN		UEBERW. IM BETRIEB	ANDER- WEITIG VOLLB.										
PERSONEN	AK-EINH. 1)	PERSONEN		BETRIEBE	LF HA	PERSONEN	AK-EINH.	BETRIEBE	AK-EINHEITEN				
10	11	12	13	14	15	16	17	18	19	20			

BETRIEBSBEREICHS LANDWIRTSCHAFT 2)

SAMMEN	0,4	0,1	0,0	0,3	0,0	0,0	0,1	0,0	0,0	0,0	0,7	151
	0,4	0,1	0,0	0,3	0,0	0,0	0,0	0,0	0,0	0,0	0,4	152
	0,3	0,1	0,0	0,2	-	-	-	-	-	-	-	153
	1,6	0,5	0,3	1,2	0,1	0,3	0,2	0,1	0,2	0,1	3,4	154
	1,1	0,4	0,2	0,9	0,1	0,3	0,1	0,1	0,1	0,0	2,1	155
	0,6	0,3	0,2	0,4	-	-	-	-	-	-	-	156
	2,4	0,9	0,5	1,8	0,2	1,4	0,3	0,3	0,3	0,2	8,3	157
	2,1	0,8	0,5	1,6	0,2	1,2	0,3	0,2	0,2	0,1	5,6	158
	1,1	0,6	0,4	0,6	-	-	-	-	-	-	-	159
	6,7	2,9	2,0	4,2	0,5	6,7	0,6	0,4	0,5	0,2	23,4	160
	6,0	2,8	1,8	3,9	0,3	3,9	0,3	0,3	0,3	0,1	16,3	161
	2,9	2,0	1,6	1,0	-	-	-	-	-	-	-	162
	4,1	1,8	1,3	2,4	0,5	12,1	0,7	0,5	0,4	0,2	21,1	163
	3,5	1,7	1,2	2,1	0,4	9,8	0,5	0,4	0,3	0,1	14,7	164
	1,5	1,1	1,0	0,4	-	-	-	-	-	-	-	165
	2,2	1,0	0,7	1,2	0,7	26,4	0,8	0,7	0,4	0,1	13,4	166
	1,7	0,9	0,6	1,0	0,5	20,5	0,6	0,6	0,3	0,1	9,5	167
	0,8	0,6	0,5	0,2	-	-	-	-	-	-	-	168
	0,4	0,2	0,1	0,3	0,5	47,0	0,9	0,8	0,3	0,2	4,4	169
	0,3	0,1	0,1	0,3	0,5	42,6	0,7	0,7	0,2	0,1	3,3	170
	0,1	0,1	0,1	0,0	-	-	-	-	-	-	-	171
	18,0	7,4	4,9	11,6	2,5	93,9	3,6	2,9	2,1	1,0	75,1	172
	15,3	6,7	4,4	10,0	1,9	78,4	2,6	2,2	1,5	0,5	52,2	173
	7,4	4,8	4,0	2,8	-	-	-	-	-	-	-	174
	7,1	4,7	3,9	2,7	-	-	-	-	-	-	-	175

BETRIEBSINHABERS UND/ODER SEINES EHEGATTEN EINSCHL. BETRIEBE OHNE AUSSERBETRIEBLICHES EINKOMMEN DES BETRIEBSINHABERS UND UNTER 1 HA LF.

Land

Noch: 458 Arbeitsverhältnisse in den sozialökonomischen Betriebstypen für ausgewählte Betriebsformen nach Größenklassen der landwirtschaftlich genutzten Fläche

2. Landwirtschaftliche Betriebe*), in denen das betriebliche Einkommen größer ist als das außerbetriebliche Einkommen**), – in 1000 –

LFD NR.	LANDW. GEN. FLÄCHE VON... BIS UNTER... HA			PERSONEN- GRUPPE	BETRIEBE INSGESAMT		BETRIEBSINHABER UND IHRE AUF DEM BETRIEB LEBENDEN						
							MIT BETRIEBLICHEN ARBEITEN BESCHÄFTIGT			ANDERWEITIG			
							ZUSAMMEN		DAR. (SP. 3/4) VOLLBESCHÄFTIGT			ZUSAMMEN	
							BETRIEBE	LF HA	PERSONEN	AK-EINH.	BETRIEBE	PERSONEN	AK-EINH.
					1	2	3	4	5	6	7	8	9
INS													
01	1	-	2	ZUSAMMEN	1,7	2,4	3,1	1,7	0,8	1,1	1,1	0,7	1,0
02				MAENNLICH	-	-	1,7	1,0	0,7	0,8	0,8	0,5	0,5
03				BETR.-INH.	-	-	1,7	1,0	0,7	0,7	0,7	0,3	0,3
04	2	-	5	ZUSAMMEN	3,6	12,2	7,9	4,4	2,2	2,7	2,7	1,9	3,0
05				MAENNLICH	-	-	4,3	2,7	1,9	2,1	2,1	1,5	1,9
06				BETR.-INH.	-	-	3,6	2,7	2,1	2,1	2,1	0,9	0,9
07	5	-	10	ZUSAMMEN	6,3	47,7	15,1	9,0	5,1	6,2	6,0	3,3	5,4
08				MAENNLICH	-	-	8,7	6,1	4,7	5,2	5,1	2,5	3,3
09				BETR.-INH.	-	-	6,3	5,4	4,8	4,8	4,8	1,2	1,2
10	10	-	20	ZUSAMMEN	16,2	242,3	40,1	24,7	14,0	17,0	16,8	8,4	14,2
11				MAENNLICH	-	-	23,6	17,2	13,5	15,0	14,7	6,7	9,2
12				BETR.-INH.	-	-	16,2	14,6	13,2	13,2	13,2	3,1	3,1
13	20	-	30	ZUSAMMEN	12,1	294,3	32,7	21,0	11,3	15,1	14,9	5,3	8,5
14				MAENNLICH	-	-	19,1	14,6	11,1	13,2	13,0	4,0	5,3
15				BETR.-INH.	-	-	12,1	11,4	10,8	10,8	10,8	1,5	1,5
16	30	-	50	ZUSAMMEN	7,1	265,8	20,3	13,0	6,7	9,5	9,3	2,7	4,2
17				MAENNLICH	-	-	11,9	9,2	6,7	8,4	8,3	1,9	2,5
18				BETR.-INH.	-	-	7,1	6,8	6,5	6,5	6,5	0,8	0,8
19	50 UND MEHR			ZUSAMMEN	2,0	145,6	5,5	3,6	1,9	2,7	2,7	0,7	1,0
20				MAENNLICH	-	-	3,3	2,6	1,9	2,4	2,4	0,5	0,6
21				BETR.-INH.	-	-	2,0	1,9	1,8	1,8	1,8	0,1	0,1
22	INSGESAMT 3)			ZUSAMMEN	50,6	1011,2	128,2	79,6	43,1	55,9	54,9	23,2	37,9
23				MAENNLICH	-	-	74,4	54,7	41,5	48,3	47,5	17,9	23,7
24				BETR.-INH.	-	-	50,6	44,9	41,1	41,1	41,1	8,0	8,0
25				MAENNLICH	-	-	47,2	42,8	39,8	39,8	39,8	7,7	7,7
DARUNTER (ZEILEN 22 - 25) BETRIEBE DES MARKTFRUCHT													
26	INSGESAMT 3)			ZUSAMMEN	6,4	178,5	14,6	8,4	4,8	5,7	5,6	2,8	4,2
27				MAENNLICH	-	-	8,8	6,1	4,6	5,2	5,1	2,2	2,8
28				BETR.-INH.	-	-	6,4	5,2	4,6	4,6	4,6	1,2	1,2
29				MAENNLICH	-	-	5,8	4,9	4,4	4,4	4,4	1,0	1,0
FUTTERBAU													
30	INSGESAMT 3)			ZUSAMMEN	26,6	587,4	68,9	43,2	23,6	30,5	29,9	12,9	21,6
31				MAENNLICH	-	-	40,2	29,6	22,6	26,3	25,8	10,0	13,7
32				BETR.-INH.	-	-	26,6	24,2	22,3	22,3	22,3	4,4	4,4
33				MAENNLICH	-	-	25,0	23,1	21,6	21,6	21,6	4,3	4,3
VEREDLUNGS													
34	INSGESAMT 3)			ZUSAMMEN	2,0	46,2	5,2	3,2	1,8	2,3	2,3	0,8	1,2
35				MAENNLICH	-	-	3,0	2,3	1,8	2,1	2,1	0,5	0,7
36				BETR.-INH.	-	-	2,0	1,8	1,7	1,7	1,7	0,2	0,2
37				MAENNLICH	-	-	2,0	1,8	1,7	1,7	1,7	0,2	0,2
DAUERKULTUR													
38	INSGESAMT 3)			ZUSAMMEN	5,7	40,9	13,6	8,0	4,2	5,3	5,2	2,4	3,8
39				MAENNLICH	-	-	7,6	5,4	4,1	4,7	4,6	1,8	2,4
40				BETR.-INH.	-	-	5,7	4,7	4,1	4,1	4,1	0,9	0,9
41				MAENNLICH	-	-	5,0	4,3	3,9	3,9	3,9	0,8	0,8
LANDWIRTSCHAFTLICHE													
42	INSGESAMT 3)			ZUSAMMEN	5,6	123,1	14,7	9,5	5,1	6,8	6,7	2,6	4,1
43				MAENNLICH	-	-	8,5	6,5	5,0	5,9	5,8	2,0	2,5
44				BETR.-INH.	-	-	5,6	5,2	4,9	4,9	4,9	0,7	0,7
45				MAENNLICH	-	-	5,4	5,1	4,9	4,9	4,9	0,7	0,7
ZU													
46	INSGESAMT 3)			ZUSAMMEN	46,3	976,1	116,9	72,3	39,5	50,6	49,7	21,5	34,9
47				MAENNLICH	-	-	68,0	49,9	38,0	44,1	43,4	16,5	22,0
48				BETR.-INH.	-	-	46,3	41,1	37,7	37,7	37,7	7,4	7,4
49				MAENNLICH	-	-	43,2	39,3	36,6	36,6	36,6	7,1	7,1

*) IN DER ABGRENZUNG NACH DER HAUPTPRODUKTIONSRICHTUNG (HPR), DEREN INHABER NATUERLICHE PERSONEN SIND.- **) DES SEINES EHEGATTEN.

1) BEZOGEN AUF DIE BETRIEBLICHE TÄTIGKEIT.- 2) IN DER ABGRENZUNG NACH DER BETRIEBSSYSTEMATIK.- 3) EINSCHL.

FAMILIENANGEHÖRIGEN ERWERBSTÄTIG				FAMILIENFREME ARBEITSKRAEFTE MIT BETRIEBLICHEN ARBEITEN BESCHAEFTIGT						BETRIEBL. ARBEITSLEISTUNG DER FAMILIEN- ARBEITSKRAEFTE UND DER STAENDIGEN FAM.-FREMDEN ARBEITSKRAEFTE		LFD NR.		
DARUNTER (SP. 9) AUCH MIT BETRIEBL. ARBEITEN BESCHAEFTIGT				MIT BETRIEBLICHEN ARBEITEN BESCHAEFTIGT										
ZUSAMMEN		DAR. (SP. 10)		STAENDIGE				NICHTSTAENDIGE						
		UEBERW. IM BETRIEB	ANDER- WEITIG VOLLW.											
PERSONEN	AK-EINH. 1)	PERSONEN		BETRIEBE	LF HA	PERSONEN	AK-EINH.	BETRIEBE	AK-EINHEITEN					
10	11	12	13	14	15	16	17	18	19	20				
GESAMT														
0,5	0,1	0,1	0,4	0,3	0,4	1,1	1,0	0,2	0,3	2,6	01			
0,4	0,1	0,1	0,3	0,2	0,3	0,6	0,5	0,1	0,1	1,5	02			
0,3	0,1	0,1	0,2	-	-	-	-	-	-	-	03			
1,9	0,6	0,3	1,5	0,3	0,9	1,3	1,1	0,3	0,3	5,5	04			
1,5	0,5	0,2	1,1	0,2	0,7	0,6	0,6	0,2	0,1	3,3	05			
0,9	0,4	0,3	0,5	-	-	-	-	-	-	-	06			
2,7	1,0	0,6	1,9	0,3	1,9	0,9	0,7	0,4	0,3	9,7	07			
2,4	1,0	0,5	1,8	0,2	1,7	0,5	0,5	0,3	0,1	6,6	08			
1,2	0,7	0,5	0,6	-	-	-	-	-	-	-	09			
7,2	3,1	2,1	4,6	0,6	8,7	1,3	1,1	0,6	0,3	25,8	10			
6,4	2,9	1,9	4,1	0,4	5,7	0,8	0,7	0,4	0,2	17,8	11			
3,1	2,1	1,8	1,1	-	-	-	-	-	-	-	12			
4,2	1,8	1,3	2,5	0,5	13,2	0,7	0,6	0,4	0,2	21,6	13			
3,6	1,7	1,2	2,1	0,4	10,8	0,6	0,5	0,3	0,1	15,1	14			
1,5	1,1	1,0	0,4	-	-	-	-	-	-	-	15			
2,2	1,0	0,7	1,3	0,7	28,1	1,0	0,8	0,4	0,2	13,8	16			
1,8	0,9	0,6	1,0	0,5	21,4	0,7	0,6	0,3	0,1	9,8	17			
0,8	0,6	0,5	0,2	-	-	-	-	-	-	-	18			
0,4	0,2	0,1	0,3	0,5	48,0	1,1	1,0	0,3	0,3	4,5	19			
0,4	0,1	0,1	0,3	0,5	43,7	0,8	0,8	0,2	0,2	3,4	20			
0,1	0,1	0,1	0,0	-	-	-	-	-	-	-	21			
19,5	7,9	5,2	12,6	3,9	101,7	9,5	8,1	3,0	2,0	87,7	22			
16,5	7,3	4,7	10,8	2,9	84,6	5,4	4,9	2,1	0,9	59,7	23			
8,0	5,1	4,3	3,1	-	-	-	-	-	-	-	24			
7,7	5,0	4,1	2,9	-	-	-	-	-	-	-	25			
BETRIEBSBEREICHS LANDWIRTSCHAFT 2)														
BETRIEBE														
2,5	0,8	0,5	1,9	0,5	32,6	0,9	0,7	0,4	0,2	9,1	26			
2,1	0,7	0,4	1,6	0,4	29,6	0,6	0,5	0,3	0,1	6,6	27			
1,2	0,6	0,4	0,7	-	-	-	-	-	-	-	28			
1,0	0,5	0,4	0,6	-	-	-	-	-	-	-	29			
BETRIEBE														
10,8	4,7	3,2	6,7	1,1	40,9	1,4	1,1	0,8	0,3	44,3	30			
9,3	4,4	2,9	6,0	0,8	32,1	1,0	0,8	0,5	0,2	30,4	31			
4,4	3,1	2,5	1,5	-	-	-	-	-	-	-	32			
4,3	3,0	2,5	1,5	-	-	-	-	-	-	-	33			
BETRIEBE														
0,6	0,2	0,2	0,3	0,2	6,1	0,3	0,2	0,1	0,0	3,4	34			
0,5	0,2	0,2	0,3	0,1	5,0	0,2	0,2	0,0	0,0	2,5	35			
0,2	0,1	0,1	0,1	-	-	-	-	-	-	-	36			
0,2	0,1	0,1	0,1	-	-	-	-	-	-	-	37			
BETRIEBE														
2,2	0,7	0,5	1,4	0,4	4,1	0,7	0,6	0,6	0,4	8,6	38			
1,8	0,7	0,4	1,2	0,3	3,6	0,6	0,5	0,5	0,2	5,9	39			
0,9	0,5	0,4	0,3	-	-	-	-	-	-	-	40			
0,8	0,5	0,4	0,3	-	-	-	-	-	-	-	41			
GEMISCHTBETRIEBE														
1,9	0,8	0,6	1,2	0,3	10,2	0,4	0,3	0,2	0,1	9,8	42			
1,6	0,8	0,5	1,0	0,2	8,1	0,3	0,2	0,1	0,1	6,7	43			
0,7	0,5	0,5	0,2	-	-	-	-	-	-	-	44			
0,7	0,5	0,5	0,2	-	-	-	-	-	-	-	45			
SAMMEN														
18,0	7,4	4,9	11,6	2,5	93,9	3,6	2,9	2,1	1,0	75,1	46			
15,3	6,7	4,4	10,0	1,9	78,4	2,6	2,2	1,5	0,5	52,2	47			
7,4	4,8	4,0	2,8	-	-	-	-	-	-	-	48			
7,1	4,7	3,9	2,7	-	-	-	-	-	-	-	49			

BETRIEBSINHABERS UND/ODER SEINES EHEGATTEN EINSCHL. BETRIEBE OHNE AUSSERBETRIEBLICHES EINKOMMEN DES BETRIEBSINHABERS UND UNTER 1 HA LF.

AKE 2 Betriebsinhaber und Familienangehörige in den landwirtschaftlichen Betrieben nach Arbeitsbereichen und Beschäftigten- gruppen

1. Betriebe, deren Inhaber natürliche Personen sind, insgesamt

LFDI NR.	LANDW. GENUTZTE FLÄCHE VON ... BIS UNTER ... HA	PER- SONEN- GRUPPE	INS- GESAMT	UNTER 15 JAHREN	15 JAHRE UND ÄLTER	FAMILIENARBEITSKRÄFTE			ANDERWEITIG ERWERBSTÄTIGE				
						IM BETRIEB EINSCHL. HAUSHALT DES BETRIEBSINH. BESCHÄFTIGT		IM BETRIEB BESCHÄFTIGT	ZU- SAMMEN	UND IM BETRIEB BESCHÄFTIGT			
						ZU- SAMMEN	VOLLBE- I SCHAEFT.			ZU- SAMMEN	VOLLBE- I SCHAEFT.	ZU- SAMMEN	VOLLBE- I SCHAEFT.
1 2 3 4 5 6 7 8 9 10													
001	UNTER 1	BETR.INH.	9 473	-	9 473	9 473	2 050	9 473	1 221	4 923	4 923	4 501	
002		MAENNL.	7 732	-	7 732	7 732	1 140	7 732	1 097	4 634	4 634	4 335	
003		FAM.ANG.	19 241	3 790	15 451	11 017	5 042	7 939	601	5 404	2 192	1 588	
004		MAENNL.	6 675	1 821	4 854	2 310	227	2 269	209	2 801	1 375	1 316	
005		ZUSAMMEN	28 714	3 790	24 924	20 490	7 092	17 412	1 821	10 327	7 115	6 068	
006		MAENNL.	14 407	1 821	12 586	10 042	1 367	10 001	1 306	7 436	6 009	5 651	
007		EHEGAT.	7 176	-	7 176	7 021	4 459	4 961	299	1 571	813	360	
008	1 - 2	BETR.INH.	22 406	-	22 406	22 406	2 879	22 406	1 133	12 124	12 124	10 621	
009		MAENNL.	17 841	-	17 841	17 841	1 185	17 841	1 057	10 362	10 862	10 092	
010		FAM.ANG.	46 409	7 797	38 612	25 887	10 451	16 538	457	14 396	4 758	3 812	
011		MAENNL.	16 681	4 784	11 897	5 368	211	5 352	189	7 159	3 311	3 169	
012		ZUSAMMEN	68 815	7 797	61 018	48 293	13 329	38 944	1 590	26 520	16 882	14 433	
013		MAENNL.	34 522	4 784	29 738	23 209	1 397	23 193	1 247	18 021	14 173	13 261	
014		EHEGAT.	16 878	-	16 878	15 855	9 366	9 401	231	4 408	1 370	618	
015	2 - 5	BETR.INH.	28 300	-	28 300	28 300	4 723	28 300	3 115	19 380	19 380	17 659	
016		MAENNL.	24 713	-	24 713	24 713	2 698	24 713	2 578	18 593	18 593	17 059	
017		FAM.ANG.	73 878	13 317	60 561	40 821	18 356	30 059	1 557	22 392	8 917	7 230	
018		MAENNL.	28 080	6 991	21 089	10 004	519	9 873	501	12 252	6 357	6 095	
019		ZUSAMMEN	102 178	13 317	88 861	69 122	23 079	58 359	4 672	41 772	28 296	24 889	
020		MAENNL.	52 792	6 991	45 801	34 716	3 217	34 585	3 079	30 846	24 950	23 154	
021		EHEGAT.	21 670	-	21 670	21 222	15 718	16 273	852	3 748	1 899	669	
022	5 - 10	BETR.INH.	24 912	-	24 912	24 912	6 616	24 912	5 839	17 664	17 664	15 323	
023		MAENNL.	23 379	-	23 379	23 379	5 482	23 379	5 390	17 329	17 329	15 130	
024		FAM.ANG.	77 009	14 723	62 286	43 965	21 063	35 006	2 636	15 598	8 716	7 204	
025		MAENNL.	28 748	7 345	21 403	12 246	1 405	12 157	1 309	10 768	6 426	6 039	
026		ZUSAMMEN	101 921	14 723	87 198	68 877	27 679	59 918	8 475	37 263	26 381	22 526	
027		MAENNL.	52 127	7 345	44 782	35 625	6 887	35 536	6 699	28 097	23 755	21 169	
028		EHEGAT.	19 820	-	19 820	19 563	16 767	16 976	1 118	2 639	1 643	645	
029	10 - 20	BETR.INH.	26 942	-	26 942	26 942	14 865	26 942	14 247	12 888	12 888	9 273	
030		MAENNL.	25 839	-	25 839	25 839	13 954	25 839	13 877	12 711	12 711	9 118	
031		FAM.ANG.	90 591	20 609	69 982	49 953	26 079	40 501	5 250	18 959	7 960	6 759	
032		MAENNL.	35 282	10 711	24 571	14 492	2 712	14 282	2 649	10 617	6 305	5 965	
033		ZUSAMMEN	117 533	20 609	96 924	76 895	40 944	67 442	19 497	31 847	20 849	16 072	
034		MAENNL.	61 122	10 711	50 411	40 331	16 666	40 121	16 526	23 328	19 016	15 083	
035		EHEGAT.	21 189	-	21 189	20 993	18 911	19 205	2 231	1 761	1 056	356	
036	20 - 30	BETR.INH.	13 682	-	13 682	13 682	11 314	13 682	11 136	2 890	2 890	1 300	
037		MAENNL.	13 267	-	13 267	13 267	10 949	13 267	10 939	2 855	2 855	1 279	
038		FAM.ANG.	51 816	13 541	38 275	27 809	16 147	23 136	4 634	8 259	3 205	2 507	
039		MAENNL.	20 413	7 024	13 389	8 419	2 780	8 361	2 752	4 400	2 485	2 087	
040		ZUSAMMEN	65 498	13 541	51 957	41 492	27 460	36 819	15 769	11 149	6 099	3 807	
041		MAENNL.	33 680	7 024	26 656	21 685	13 728	21 627	13 690	7 255	5 340	3 366	
042		EHEGAT.	11 561	-	11 561	11 524	10 826	10 763	1 564	627	404	170	
043	30 - 50	BETR.INH.	7 521	-	7 521	7 521	6 718	7 521	6 654	1 095	1 095	411	
044		MAENNL.	7 355	-	7 355	7 355	6 581	7 355	6 574	1 066	1 066	404	
045		FAM.ANG.	30 186	8 364	21 822	16 614	9 599	13 980	3 095	3 834	1 636	1 217	
046		MAENNL.	12 337	4 400	7 937	5 357	2 056	5 342	2 048	1 979	1 159	941	
047		ZUSAMMEN	37 706	8 364	29 342	24 135	16 316	21 501	9 750	4 529	2 731	1 629	
048		MAENNL.	19 692	4 400	15 292	12 712	8 638	12 697	8 623	3 045	2 224	1 345	
049		EHEGAT.	6 651	-	6 651	6 623	6 224	6 141	918	341	194	59	
050	50 - 100	BETR.INH.	1 835	-	1 835	1 835	1 648	1 835	1 640	164	164	74	
051		MAENNL.	1 806	-	1 806	1 806	1 631	1 806	1 629	161	161	71	
052		FAM.ANG.	7 092	1 938	5 154	4 006	2 449	3 365	828	822	337	278	
053		MAENNL.	2 981	1 061	1 920	1 341	594	1 336	592	454	232	220	
054		ZUSAMMEN	8 927	1 938	6 989	5 842	4 096	5 200	2 468	986	501	352	
055		MAENNL.	4 788	1 061	3 727	3 147	2 224	3 142	2 221	615	393	291	
056		EHEGAT.	1 641	-	1 641	1 625	1 516	1 443	196	79	44	12	
057	100 U.MEHR	BETR.INH.	263	-	263	263	217	263	212	24	24	8	
058		MAENNL.	255	-	255	255	210	255	210	23	23	7	
059		FAM.ANG.	821	226	595	395	252	307	79	93	31	23	
060		MAENNL.	315	110	205	107	51	101	49	58	20	19	
061		ZUSAMMEN	1 084	226	858	658	470	570	291	117	55	31	
062		MAENNL.	570	110	460	362	261	356	259	81	43	26	
063		EHEGAT.	208	-	208	206	180	156	26	17	8	-	
064	INSGESAMT	BETR.INH.	135 334	-	135 334	135 334	51 029	135 334	45 196	71 152	71 152	59 170	
065		MAENNL.	122 187	-	122 187	122 187	43 830	122 187	43 352	68 234	68 234	57 494	
066		FAM.ANG.	397 042	84 306	312 736	220 468	109 438	170 829	19 136	93 758	37 756	30 657	
067		MAENNL.	151 514	44 248	107 266	59 643	10 555	59 072	10 298	50 489	27 670	25 851	
068	INSGESAMT	BETR.INH.	532 377	84 306	448 071	355 803	160 467	306 164	64 333	164 910	108 909	89 827	
069		MAENNL.	273 701	44 248	229 453	181 830	54 385	181 259	53 650	118 722	95 904	83 345	
070		EHEGAT.	106 793	-	106 793	104 632	83 968	85 318	7 434	15 191	7 430	2 929	

AKE 2 Betriebsinhaber und Familienangehörige in den landwirtschaftlichen Betrieben nach Arbeitsbereichen und Beschäftigten-

gruppen
2. Betriebe ohne außerbetriebliches Einkommen*)

LFZ NR.	LANDW. GENUTZTE FLÄCHE VON ... HA	PER-SONEN-GRUPPE	INS-GE-AMT	UNTER 15 JAHREN	15 JAHRE UND ÄLTER	FAMILIENARBEITSKRÄFTE				ANDERWEITIG ERWERBSTÄTIGE			
						IM BETRIEB		IM BETRIEB		ZU-SAMMEN	UND IM BETRIEB		
						EINSCHL. DES BETRIEBSINH. BESCHÄFTIGT	BESCHÄFTIGT	BESCHÄFTIGT	ZU-SAMMEN		VOLLBE-SCHÄFT.	ZU-SAMMEN	VOLLBE-SCHÄFT.
P E R S O N E N													
			1	2	3	4	5	6	7	8	9	10	
001	UNTER 1	BETR.INNH.	1 010	-	1 010	1 010	835	1 010	713	7	7	7	
002		MAENNL.	797	-	797	797	659	797	658	7	7	7	
003		FAM.ANG.	2 271	390	1 881	1 342	848	1 188	340	270	55	47	
004		MAENNL.	753	131	622	320	134	314	122	161	35	35	
005		ZUSAMMEN	3 281	390	2 891	2 353	1 683	2 199	1 053	277	62	54	
006		MAENNL.	1 551	131	1 420	1 117	794	1 111	781	168	42	42	
007		EHEGAT.	665	-	665	659	566	586	151	6	-	-	
008	1 - 2	BETR.INNH.	837	-	837	837	775	837	514	-	-	-	
009		MAENNL.	537	-	537	537	487	537	481	-	-	-	
010		FAM.ANG.	1 649	225	1 424	937	624	865	271	341	42	42	
011		MAENNL.	469	116	353	224	118	224	118	80	34	34	
012		ZUSAMMEN	2 486	225	2 261	1 774	1 399	1 702	785	341	42	42	
013		MAENNL.	1 007	116	891	762	606	762	600	80	34	34	
014		EHEGAT.	477	-	477	477	419	451	121	6	6	6	
015	2 - 5	BETR.INNH.	1 841	-	1 841	1 841	1 488	1 841	1 381	152	152	150	
016		MAENNL.	1 585	-	1 585	1 585	1 296	1 585	1 246	102	102	100	
017		FAM.ANG.	3 709	537	3 172	2 332	1 306	2 037	350	680	240	216	
018		MAENNL.	1 314	248	1 066	536	164	536	164	397	145	127	
019		ZUSAMMEN	5 550	537	5 013	4 173	2 794	3 878	1 731	832	392	366	
020		MAENNL.	2 899	248	2 651	2 121	1 460	2 121	1 410	499	247	227	
021		EHEGAT.	1 146	-	1 146	1 144	992	990	175	4	4	-	
022	5 - 10	BETR.INNH.	3 661	-	3 661	3 661	3 374	3 661	3 211	46	46	46	
023		MAENNL.	3 328	-	3 328	3 328	3 067	3 328	3 006	46	46	46	
024		FAM.ANG.	10 676	1 827	8 849	5 958	3 469	4 927	876	2 647	795	653	
025		MAENNL.	3 715	848	2 867	1 692	478	1 661	448	1 301	670	567	
026		ZUSAMMEN	14 338	1 827	12 511	9 619	6 843	8 588	4 087	2 693	841	659	
027		MAENNL.	7 043	848	6 195	5 020	3 545	4 989	3 454	1 347	716	613	
028		EHEGAT.	2 583	-	2 583	2 575	2 501	2 425	326	6	6	-	
029	10 - 20	BETR.INNH.	10 656	-	10 656	10 656	10 249	10 656	10 020	48	48	20	
030		MAENNL.	10 193	-	10 193	10 193	9 790	10 193	9 790	48	48	20	
031		FAM.ANG.	33 884	7 017	26 867	18 223	10 901	15 105	2 562	6 231	2 022	1 840	
032		MAENNL.	13 129	3 768	9 361	4 931	1 395	4 833	1 352	3 767	1 722	1 580	
033		ZUSAMMEN	44 535	7 017	37 522	28 879	21 151	25 760	12 582	6 279	2 070	1 860	
034		MAENNL.	23 322	3 768	19 554	15 125	11 186	15 027	11 143	3 815	1 770	1 600	
035		EHEGAT.	7 705	-	7 705	7 695	7 384	7 351	1 020	49	20	20	
036	20 - 30	BETR.INNH.	8 863	-	8 863	8 863	8 648	8 863	8 560	28	28	7	
037		MAENNL.	8 669	-	8 669	8 669	8 463	8 669	8 460	28	28	7	
038		FAM.ANG.	33 680	8 865	24 815	17 721	10 861	14 981	3 110	4 956	1 623	1 375	
039		MAENNL.	13 107	4 464	8 643	5 181	1 841	5 153	1 827	2 782	1 373	1 167	
040		ZUSAMMEN	42 543	8 865	33 678	26 584	19 508	23 845	11 669	4 984	1 651	1 382	
041		MAENNL.	21 777	4 464	17 313	13 850	10 303	13 822	10 286	2 810	1 401	1 174	
042		EHEGAT.	7 357	-	7 357	7 343	7 154	7 066	1 054	14	14	7	
043	30 - 50	BETR.INNH.	5 376	-	5 376	5 376	5 258	5 376	5 227	15	15	14	
044		MAENNL.	5 281	-	5 281	5 281	5 163	5 281	5 163	15	15	14	
045		FAM.ANG.	21 610	6 095	15 515	11 673	7 079	9 944	2 337	2 318	846	704	
046		MAENNL.	8 792	3 185	5 607	3 676	1 505	3 661	1 497	1 291	657	573	
047		ZUSAMMEN	26 986	6 095	20 891	17 049	12 337	15 320	7 564	2 333	861	718	
048		MAENNL.	14 073	3 185	10 888	8 957	6 668	8 942	6 660	1 306	672	587	
049		EHEGAT.	4 696	-	4 696	4 689	4 574	4 486	733	23	21	7	
050	50 - 100	BETR.INNH.	1 390	-	1 390	1 390	1 347	1 390	1 342	3	3	-	
051		MAENNL.	1 378	-	1 378	1 378	1 334	1 378	1 332	3	3	-	
052		FAM.ANG.	5 464	1 539	3 925	3 057	1 933	2 607	637	559	216	201	
053		MAENNL.	2 293	838	1 455	1 002	453	999	451	348	166	159	
054		ZUSAMMEN	6 854	1 539	5 315	4 447	3 279	3 997	1 978	561	219	201	
055		MAENNL.	3 671	838	2 833	2 380	1 786	2 377	1 783	350	169	159	
056		EHEGAT.	1 241	-	1 241	1 229	1 192	1 123	152	2	2	2	
057	100 U.MEHR	BETR.INNH.	185	-	185	185	169	185	167	-	-	-	
058		MAENNL.	182	-	182	182	165	182	165	-	-	-	
059		FAM.ANG.	616	149	467	302	205	242	70	62	19	19	
060		MAENNL.	233	60	173	83	42	77	41	51	15	15	
061		ZUSAMMEN	801	149	652	487	374	427	237	62	19	19	
062		MAENNL.	414	60	354	265	208	259	206	51	15	15	
063		EHEGAT.	148	-	148	148	141	120	25	-	-	-	
064	INSGESAMT	BETR.INNH.	33 820	-	33 820	33 820	32 143	33 820	31 134	299	299	244	
065		MAENNL.	31 950	-	31 950	31 950	30 425	31 950	30 302	249	249	194	
066		FAM.ANG.	113 558	26 644	86 914	61 546	37 224	51 897	10 553	18 062	5 858	5 097	
067		MAENNL.	43 805	13 658	30 147	17 645	6 130	17 458	6 020	10 177	4 818	4 258	
068		INSGESAMT	147 377	26 644	120 733	95 365	69 368	85 717	41 687	18 361	6 157	5 341	
069		MAENNL.	75 755	13 658	62 097	49 596	36 555	49 408	36 322	10 426	5 066	4 452	
070		EHEGAT.	26 018	-	26 018	25 959	24 923	24 598	3 757	109	73	42	

*) DES BETRIEBSINHABERS UND SEINES EHEGATTEN.

Land

AKE 2 Betriebsinhaber und Familienangehörige in den landwirtschaftlichen Betrieben nach Arbeitsbereichen und Beschäftigten-
gruppen

3. Betriebe*), in denen das betriebliche Einkommen größer ist als das außerbetriebliche Einkommen**)

			FAMILIENARBEITSKRÄFTE						ANDERWEITIG ERWERBSTÄTIGE			
			IM BETRIEB			IM BETRIEB			UND IM BETRIEB			
			EINSCHL. HAUSHALT			BESCHÄFTIGT			BESCHÄFTIGT			
			DES BETRIEBSINH.			BESCHÄFTIGT						
			BESCHÄFTIGT									
			ZU-			ZU-			ZU-			
			SAMMEN			SAMMEN			SAMMEN			
			VOLLBE-			VOLLBE-			VOLLBE-			
			SCHAFT.			SCHAFT.			SCHAFT.			
			SCHAFT.			SCHAFT.			SCHAFT.			
P E R S O N E N												
001	UNTER 1	BETR.INH.	656	-	656	656	413	656	333	131	131	63
002		MAENNL.	503	-	503	503	307	503	307	124	124	57
003		FAM.ANG.	1 231	212	1 019	768	473	615	171	259	69	58
004		MAENNL.	436	122	314	175	69	169	69	128	46	46
005		ZUSAMMEN	1 887	212	1 675	1 424	885	1 271	504	389	200	121
006		MAENNL.	939	122	817	678	376	672	376	252	170	103
007		EHEGAT.	467	-	467	443	330	360	76	66	23	12
008	1 - 2	BETR.INH.	835	-	835	835	283	835	222	304	304	198
009		MAENNL.	738	-	738	738	204	738	198	286	286	158
010		FAM.ANG.	1 709	473	1 236	950	431	575	96	318	163	121
011		MAENNL.	634	314	320	198	42	198	38	169	111	89
012		ZUSAMMEN	2 544	473	2 071	1 785	714	1 410	318	622	467	319
013		MAENNL.	1 373	314	1 059	937	246	937	236	455	397	287
014		EHEGAT.	553	-	553	539	374	292	54	55	26	12
015	2 - 5	BETR.INH.	1 734	-	1 734	1 734	968	1 734	743	703	703	324
016		MAENNL.	1 362	-	1 362	1 362	615	1 362	609	633	633	318
017		FAM.ANG.	4 814	927	3 887	2 767	1 226	2 258	217	1 481	854	770
018		MAENNL.	1 966	592	1 374	819	78	819	78	730	574	552
019		ZUSAMMEN	6 549	927	5 622	4 501	2 193	3 993	960	2 184	1 556	1 093
020		MAENNL.	3 328	592	2 736	2 180	693	2 180	687	1 362	1 206	869
021		EHEGAT.	1 424	-	1 424	1 408	1 028	1 171	139	240	194	132
022	5 - 10	BETR.INH.	2 671	-	2 671	2 671	1 741	2 671	1 548	1 164	1 164	600
023		MAENNL.	2 308	-	2 308	2 308	1 431	2 308	1 431	1 077	1 077	550
024		FAM.ANG.	7 824	1 383	6 441	4 596	2 420	3 839	518	1 541	681	650
025		MAENNL.	2 954	669	2 285	1 377	369	1 375	319	905	602	550
026		ZUSAMMEN	10 494	1 383	9 111	7 267	4 161	6 510	2 066	2 706	1 846	1 250
027		MAENNL.	5 261	669	4 592	3 685	1 800	3 683	1 750	1 983	1 680	1 140
028		EHEGAT.	2 137	-	2 137	2 104	1 871	1 896	206	145	55	38
029	10 - 20	BETR.INH.	5 519	-	5 519	5 519	3 398	5 519	3 211	3 065	3 065	1 062
030		MAENNL.	5 250	-	5 250	5 250	3 178	5 250	3 143	3 044	3 044	1 041
031		FAM.ANG.	19 078	3 949	15 129	10 970	5 468	8 843	1 250	4 814	2 099	1 637
032		MAENNL.	7 210	1 954	5 256	3 406	685	3 336	685	2 345	1 541	1 463
033		ZUSAMMEN	24 597	3 949	20 648	16 489	8 865	14 361	4 461	7 879	5 164	2 699
034		MAENNL.	12 460	1 954	10 506	8 655	3 863	8 585	3 828	5 389	4 585	2 505
035		EHEGAT.	4 490	-	4 490	4 420	4 001	4 093	502	541	395	54
036	20 - 30	BETR.INH.	3 195	-	3 195	3 195	2 331	3 195	2 276	1 463	1 463	370
037		MAENNL.	3 029	-	3 029	3 029	2 186	3 029	2 186	1 442	1 442	363
038		FAM.ANG.	12 287	3 126	9 161	6 902	3 826	5 698	1 186	2 077	1 057	745
039		MAENNL.	5 004	1 762	3 242	2 262	783	2 232	769	1 005	711	597
040		ZUSAMMEN	15 482	3 126	12 356	10 097	6 157	8 893	3 462	3 540	2 520	1 115
041		MAENNL.	8 033	1 762	6 271	5 291	2 969	5 261	2 955	2 447	2 153	960
042		EHEGAT.	2 825	-	2 825	2 816	2 543	2 578	349	377	269	99
043	30 - 50	BETR.INH.	1 720	-	1 720	1 720	1 327	1 720	1 303	758	758	185
044		MAENNL.	1 659	-	1 659	1 659	1 287	1 659	1 287	729	729	178
045		FAM.ANG.	7 077	1 963	5 114	3 984	2 095	3 237	622	1 148	590	369
046		MAENNL.	2 872	1 046	1 826	1 299	452	1 299	452	496	365	273
047		ZUSAMMEN	8 797	1 963	6 834	5 704	3 423	4 957	1 925	1 906	1 348	554
048		MAENNL.	4 532	1 046	3 486	2 958	1 739	2 958	1 739	1 225	1 095	451
049		EHEGAT.	1 591	-	1 591	1 584	1 382	1 374	156	238	130	23
050	50 - 100	BETR.INH.	356	-	356	356	268	356	266	106	106	39
051		MAENNL.	346	-	346	346	264	346	264	104	104	37
052		FAM.ANG.	1 328	334	994	768	442	622	168	196	77	48
053		MAENNL.	566	195	371	267	126	267	126	79	44	39
054		ZUSAMMEN	1 684	334	1 350	1 124	710	978	434	302	183	87
055		MAENNL.	911	195	716	613	390	613	390	184	148	76
056		EHEGAT.	321	-	321	316	271	264	38	51	22	5
057	100 U.MEHR	BETR.INH.	59	-	59	59	43	59	42	15	15	3
058		MAENNL.	58	-	58	58	42	58	42	15	15	3
059		FAM.ANG.	165	65	100	77	37	50	5	25	8	2
060		MAENNL.	65	42	23	18	5	18	5	4	2	2
061		ZUSAMMEN	223	65	158	136	80	109	47	40	23	5
062		MAENNL.	122	42	80	76	47	76	47	19	17	5
063		EHEGAT.	48	-	48	47	32	28	-	13	6	-
064	INSGESAMT	BETR.INH.	16 745	-	16 745	16 745	10 773	16 745	9 944	7 709	7 709	2 844
065		MAENNL.	15 252	-	15 252	15 252	9 515	15 252	9 468	7 454	7 454	2 746
066		FAM.ANG.	55 513	12 432	43 081	31 782	16 417	25 737	4 234	11 859	5 597	4 359
067		MAENNL.	21 706	6 695	15 011	9 822	2 609	9 714	2 541	5 861	3 997	3 651
068	INSGESAMT	BETR.INH.	72 258	12 432	59 826	48 527	27 189	42 482	14 178	19 567	13 306	7 243
069		MAENNL.	36 958	6 695	30 263	25 073	12 124	24 965	12 009	13 314	11 451	6 397
070		EHEGAT.	13 856	-	13 856	13 677	11 832	12 056	1 520	1 725	1 120	375

*) MIT AUSSERBETRIEBL. EINK. DES BETR.INH. U./OD. SEINES EHEG.- **) DES BETR.INH. U./OD. SEINES EHEG.

AKE 2 Betriebsinhaber und Familienangehörige in den landwirtschaftlichen Betrieben nach Arbeitsbereichen und Beschäftigten-

gruppen
4. Betriebe*), in denen das betriebliche Einkommen kleiner ist als das außerbetriebliche Einkommen**)

LFDI NR.	LANDW. GENUTZTE FLÄCHE VON ... BIS UNTER ... HA	PER- SONEN- GRUPPE	INS- GESAMT	UNTER 15 JAHREN	15 JAHRE UND ÄLTER	FAMILIENARBEITSKRÄFTE				ANDERWEITIG ERWERBSTÄTIGE			
						IM BETRIEB		HAUSHALT		IM BETRIEB		UND IM BETRIEB	
						DES BETRIEBSINH.		BESCHÄFTIGT		BESCHÄFTIGT		BESCHÄFTIGT	
						ZU- SAMMEN	VOLLBE- SCHAFT.	ZU- SAMMEN	VOLLBE- SCHAFT.	ZU- SAMMEN	VOLLBE- SCHAFT.	ZU- SAMMEN	VOLLBE- SCHAFT.
P E R S O N E N													
1	2	3	4	5	6	7	8	9	10	11	12	13	14
001	UNTER 1	BETR. INH.	7 807	-	7 807	7 807	802	7 807	174	4 785	4 785	4 431	
002		MAENNL.	6 431	-	6 431	6 431	173	6 431	131	4 504	4 504	4 271	
003		FAM. ANG.	15 739	3 188	12 551	8 906	3 722	6 135	90	4 876	2 068	1 483	
004		MAENNL.	5 485	1 567	3 918	1 815	24	1 786	18	2 513	1 294	1 235	
005		ZUSAMMEN	23 546	3 188	20 358	16 713	4 524	13 942	264	9 661	6 854	5 913	
006		MAENNL.	11 916	1 567	10 349	8 247	197	8 218	149	7 016	5 797	5 506	
007		EHEGAT.	6 045	-	6 045	5 920	3 564	4 016	72	1 499	790	346	
008	1 - 2	BETR. INH.	20 734	-	20 734	20 734	1 820	20 734	398	11 821	11 821	10 423	
009		MAENNL.	16 565	-	16 565	16 565	494	16 565	378	10 576	10 576	9 894	
010		FAM. ANG.	43 051	7 099	35 952	24 000	9 396	15 098	89	13 737	4 553	3 649	
011		MAENNL.	15 578	4 354	11 224	4 945	51	4 929	33	6 910	3 166	3 046	
012		ZUSAMMEN	63 784	7 099	56 685	44 734	11 217	35 831	487	25 558	16 373	14 072	
013		MAENNL.	32 143	4 354	27 789	21 510	545	21 494	411	17 486	13 742	12 940	
014		EHEGAT.	15 848	-	15 848	14 839	8 573	8 658	56	4 347	1 338	600	
015	2 - 5	BETR. INH.	24 725	-	24 725	24 725	2 268	24 725	991	18 525	18 525	17 185	
016		MAENNL.	21 766	-	21 766	21 766	787	21 766	723	17 859	17 859	16 641	
017		FAM. ANG.	65 354	11 853	53 501	35 722	15 825	25 763	990	20 231	7 823	6 245	
018		MAENNL.	24 801	6 152	18 649	8 649	277	8 518	259	11 126	5 638	5 417	
019		ZUSAMMEN	90 079	11 853	78 226	60 447	18 092	50 488	1 981	38 756	26 348	23 430	
020		MAENNL.	46 567	6 152	40 415	30 415	1 064	30 284	982	28 984	23 497	22 057	
021		EHEGAT.	19 101	-	19 101	18 671	13 698	14 113	538	3 504	1 701	537	
022	5 - 10	BETR. INH.	18 580	-	18 580	18 580	1 501	18 580	1 080	16 454	16 454	14 676	
023		MAENNL.	17 744	-	17 744	17 744	984	17 744	953	16 205	16 205	14 534	
024		FAM. ANG.	58 509	11 513	46 996	33 411	15 175	26 240	1 241	15 410	7 240	5 960	
025		MAENNL.	22 079	5 828	16 251	9 177	558	9 120	542	8 561	5 154	4 882	
026		ZUSAMMEN	77 089	11 513	65 576	51 991	16 675	44 820	2 322	31 864	23 694	20 577	
027		MAENNL.	39 823	5 828	33 995	26 920	1 543	26 864	1 496	24 767	21 359	19 416	
028		EHEGAT.	15 099	-	15 099	14 884	12 395	12 654	586	2 488	1 582	607	
029	10 - 20	BETR. INH.	10 768	-	10 768	10 768	1 217	10 768	1 015	9 775	9 775	8 191	
030		MAENNL.	10 396	-	10 396	10 396	986	10 396	944	9 619	9 619	8 057	
031		FAM. ANG.	37 629	9 643	27 986	20 760	9 710	16 553	1 438	7 915	3 839	3 322	
032		MAENNL.	14 944	4 990	9 954	6 155	631	6 113	611	4 504	3 041	2 921	
033		ZUSAMMEN	48 397	9 643	38 754	31 527	10 928	27 321	2 454	17 690	13 614	11 513	
034		MAENNL.	25 341	4 990	20 351	16 551	1 618	16 509	1 555	14 124	12 660	10 978	
035		EHEGAT.	8 994	-	8 994	8 878	7 526	7 761	708	1 170	641	322	
036	20 - 30	BETR. INH.	1 624	-	1 624	1 624	335	1 624	300	1 399	1 399	923	
037		MAENNL.	1 568	-	1 568	1 568	300	1 568	293	1 385	1 385	909	
038		FAM. ANG.	5 849	1 550	4 299	3 186	1 460	2 457	338	1 226	529	387	
039		MAENNL.	2 302	798	1 504	976	156	976	156	613	401	323	
040		ZUSAMMEN	7 473	1 550	5 923	4 810	1 795	4 081	638	2 625	1 928	1 310	
041		MAENNL.	3 870	798	3 072	2 544	456	2 544	449	1 998	1 786	1 232	
042		EHEGAT.	1 379	-	1 379	1 365	1 129	1 119	161	236	121	64	
043	30 - 50	BETR. INH.	424	-	424	424	132	424	124	321	321	212	
044		MAENNL.	415	-	415	415	131	415	124	321	321	212	
045		FAM. ANG.	1 499	306	1 193	957	425	799	136	368	201	145	
046		MAENNL.	672	169	503	382	100	382	100	193	137	95	
047		ZUSAMMEN	1 923	306	1 617	1 381	557	1 224	260	690	522	357	
048		MAENNL.	1 088	169	919	797	231	797	224	514	458	307	
049		EHEGAT.	363	-	363	349	268	282	29	81	43	29	
050	50 - 100	BETR. INH.	89	-	89	89	33	89	33	56	56	35	
051		MAENNL.	83	-	83	83	33	83	33	54	54	34	
052		FAM. ANG.	300	65	235	181	74	136	23	67	44	29	
053		MAENNL.	123	29	94	71	15	69	15	27	22	22	
054		ZUSAMMEN	390	65	325	271	107	225	56	123	100	64	
055		MAENNL.	207	29	178	154	48	153	48	81	76	56	
056		EHEGAT.	79	-	79	79	54	55	6	27	20	5	
057	100 U. MEHR	BETR. INH.	19	-	19	19	6	19	3	9	9	5	
058		MAENNL.	16	-	16	16	3	16	3	8	8	4	
059		FAM. ANG.	41	12	29	17	10	14	4	7	4	2	
060		MAENNL.	18	8	10	6	3	6	3	4	3	2	
061		ZUSAMMEN	60	12	48	36	16	33	8	16	13	6	
062		MAENNL.	34	8	26	22	7	22	7	12	11	5	
063		EHEGAT.	12	-	12	11	7	8	1	4	2	-	
064	INSGESAMT	BETR. INH.	84 770	-	84 770	84 770	8 113	84 770	4 118	63 145	63 145	56 081	
065		MAENNL.	74 985	-	74 985	74 985	3 891	74 985	3 582	60 531	60 531	54 555	
066		FAM. ANG.	227 972	45 230	182 742	127 141	55 797	93 195	4 350	63 837	26 301	21 161	
067		MAENNL.	86 002	23 895	62 107	32 176	1 815	31 900	1 738	34 451	18 855	17 942	
068	INSGESAMT	BETR. INH.	312 742	45 230	267 512	211 910	63 910	177 965	8 469	126 982	89 446	77 242	
069		MAENNL.	160 987	23 895	137 092	107 161	5 707	106 885	5 320	94 982	79 387	72 456	
070		EHEGAT.	66 919	-	66 919	64 996	47 214	48 664	2 157	13 356	6 238	2 512	

*) MIT AUSSERBETRIEBL. EINK. DES BETR. INH. U./OD. SEINES EHEG. **) DES BETR. INH. U./OD. SEINES EHEG.

AKE 3 Familienfremde Arbeitskräfte in den landwirtschaftlichen Betrieben

STAENDIGE FAMILIENFREMDE ARBEITSKRAEFTE													
NR.	LANDW. GENUTZTE FLAECHEN VON ... BIS UNTER ... HA	IM BETRIEB		IM BETRIEB BESCHAEFTIGT								NICHTSTAENDIGE FAMILIENFREMDE ARBEITSKRAEFTE	
		EINSCHL. HAUSHALT DES BETRIEBSINH. BESCHAEFTIGT		ZUSAMMEN	MAENN- LICH	VOLLBESCHAEFTIGT		IN KOST UND WOHNUNG				INS- GESAMT	MAENN- LICH
		INS- GESAMT	MAENN- LICH			ZUSAMMEN	MAENN- LICH	ZUSAMMEN	MAENN- LICH				
P E R S O N E N													
		1	2	3	4	5	6	7	8	9	10		
BETRIEBE INSGESAMT													
001	UNTER 1	3 027	1 414	2 988	1 413	2 129	1 120	52	20	1 136	478		
002	1 - 2	2 109	1 176	2 065	1 176	1 279	629	28	18	1 496	762		
003	2 - 5	2 365	1 313	2 223	1 313	1 326	810	66	43	1 880	1 087		
004	5 - 10	1 362	760	1 283	759	699	470	201	150	1 541	781		
005	10 - 20	2 073	1 130	1 878	1 130	1 048	763	406	275	1 823	950		
006	20 - 30	1 042	702	960	702	577	495	423	320	899	478		
007	30 - 50	1 434	1 037	1 348	1 037	950	785	674	497	914	588		
008	50 - 100	1 290	904	1 234	904	930	748	391	297	630	345		
009	100 U.MEHR	750	585	707	585	561	507	149	115	322	212		
010	INSGESAMT	15 451	9 021	14 686	9 019	9 499	6 326	2 390	1 735	10 641	5 680		
DARUNTER BETRIEBE, DEREN INHABER NATUERLICHE PERSONEN SIND, ZUSAMMEN													
011	UNTER 1	2 464	1 006	2 424	1 005	1 732	808	52	20	1 064	433		
012	1 - 2	1 641	950	1 597	950	937	523	28	18	1 284	650		
013	2 - 5	2 127	1 119	1 985	1 119	1 150	668	66	43	1 830	1 039		
014	5 - 10	1 236	640	1 157	639	687	458	201	150	1 415	714		
015	10 - 20	1 831	942	1 636	942	905	638	406	275	1 744	890		
016	20 - 30	957	634	875	634	529	450	423	320	857	439		
017	30 - 50	1 186	801	1 100	801	740	584	674	497	781	455		
018	50 - 100	998	692	942	692	715	585	391	297	572	300		
019	100 U.MEHR	475	354	432	354	338	308	149	115	217	107		
020	ZUSAMMEN	12 914	7 138	12 149	7 136	7 733	5 021	2 390	1 735	9 764	5 026		
DARON (ZEILEN 11-20) BETRIEBE OHNE AUSSERBETRIEBLICHES EINKOMMEN 1)													
021	UNTER 1	1 272	476	1 258	476	962	430	27	14	370	114		
022	1 - 2	835	389	823	389	683	367	8	4	435	84		
023	2 - 5	848	409	824	409	609	339	32	14	499	173		
024	5 - 10	570	354	538	353	376	259	60	60	674	277		
025	10 - 20	948	467	839	467	520	332	193	106	1 029	524		
026	20 - 30	495	337	457	337	306	272	238	192	581	265		
027	30 - 50	745	500	694	500	444	339	437	321	539	325		
028	50 - 100	489	337	452	337	316	269	293	222	255	175		
029	100 U.MEHR	239	177	223	177	161	149	97	77	123	73		
030	ZUSAMMEN	6 441	3 445	6 108	3 444	4 377	2 755	1 385	1 010	4 505	2 010		
BETRIEBE 2), IN DENEN DAS BETRIEBLICHE EINKOMMEN GROESSER IST ALS DAS AUSSERBETRIEBLICHE EINKOMMEN 3)													
031	UNTER 1	908	380	901	380	660	323	24	6	309	105		
032	1 - 2	294	164	288	164	176	118	4	4	134	62		
033	2 - 5	481	236	481	236	392	204	18	18	400	216		
034	5 - 10	343	191	333	191	232	152	50	24	271	121		
035	10 - 20	509	301	471	301	289	233	132	109	423	157		
036	20 - 30	284	213	276	213	171	144	151	114	170	111		
037	30 - 50	291	198	265	198	206	177	194	147	172	84		
038	50 - 100	313	204	301	204	241	179	67	47	281	108		
039	100 U.MEHR	146	109	124	109	104	96	24	18	54	18		
040	ZUSAMMEN	3 569	1 996	3 440	1 996	2 472	1 625	663	487	2 214	981		
BETRIEBE 2), IN DENEN DAS BETRIEBLICHE EINKOMMEN KLEINER IST ALS DAS AUSSERBETRIEBLICHE EINKOMMEN 3)													
041	UNTER 1	284	150	265	149	110	55	1	-	386	215		
042	1 - 2	511	397	485	397	78	38	16	10	715	504		
043	2 - 5	797	474	680	474	149	125	16	11	931	649		
044	5 - 10	323	95	286	95	79	47	91	66	470	316		
045	10 - 20	374	174	326	174	96	73	81	60	291	208		
046	20 - 30	178	84	142	84	52	34	34	14	106	63		
047	30 - 50	150	103	141	103	90	68	44	29	70	46		
048	50 - 100	196	152	190	152	158	137	31	28	36	18		
049	100 U.MEHR	89	69	85	69	73	63	28	20	39	16		
050	ZUSAMMEN	2 904	1 697	2 601	1 696	885	640	342	238	3 045	2 035		

1) DES BETRIEBSINHABERS UND SEINES EHEGATTEN.- 2) MIT AUSSERBETRIEBLICHEM EINKOMMEN DES BETRIEBSINHABERS UND/ODER SEINES EHEGATTEN.- 3) DES BETRIEBSINHABERS UND/ODER SEINES EHEGATTEN.

AKE 4 Arbeitsleistung der Familienarbeitskräfte und der familienfremden Arbeitskräfte in den landwirtschaftlichen Betrieben
1. Betriebe insgesamt

LFDI NR.	LANDW. GENUTZTE FLÄCHE VON ... BIS UNTER ... HA	PER- SONEN- GRUPPE	ARBEITSLEISTUNG IM BETRIEB								BETRIEBL. U. AUSSER- BETRIEBL. ARBEITS- LEISTUNG 3)
			INS- GESAMT	DER FAMILIENARBEITSKRÄFTE				DER FAMILIENFREMDEN ARBEITSKRÄFTE			
				ZU- SAMMEN	VOLLBE- SCHAEF- TIGT	ANDERWEITIG ERWERBSTÄTIG ZU- SAMMEN	VOLLBE- SCHAEF- TIGT 2)	ZU- SAMMEN	STÄEN- DIGE	NICHT- STÄEN- DIGE	
A K - E I N H E I T E N									BESCHAEF- TIGTEN- EINHEITEN		
1	2	3	4	5	6	7	8	9			
001	UNTER 1	BETR. INH.	-	2 915	1 221	972	838	-	-	-	6 755
002		MAENNL.	-	2 444	1 097	932	820	-	-	-	6 071
003		FAM. ANG.	-	2 092	588	337	234	-	-	-	4 413
004		MAENNL.	-	525	205	208	194	-	-	-	1 818
005		ZUSAMMEN	7 822	5 007	1 809	1 308	1 072	2 815	2 491	324	11 170
006		MAENNL.	4 334	2 969	1 302	1 141	1 014	1 365	1 222	143	7 890
007		EHEGAT.	-	1 381	299	144	69	-	-	-	2 479
008	1 - 2	BETR. INH.	-	5 138	1 133	2 189	1 859	-	-	-	14 580
009		MAENNL.	-	4 398	1 057	2 030	1 789	-	-	-	13 012
010		FAM. ANG.	-	3 078	437	645	507	-	-	-	9 613
011		MAENNL.	-	944	179	497	446	-	-	-	4 690
012		ZUSAMMEN	10 166	8 217	1 570	2 835	2 366	1 949	1 542	407	24 195
013		MAENNL.	6 322	5 342	1 237	2 527	2 235	980	795	185	17 704
014		EHEGAT.	-	1 933	227	168	88	-	-	-	5 351
015	2 - 5	BETR. INH.	-	9 669	3 115	5 156	4 491	-	-	-	23 641
016		MAENNL.	-	8 347	2 578	4 983	4 382	-	-	-	21 748
017		FAM. ANG.	-	7 600	1 382	1 466	1 162	-	-	-	16 557
018		MAENNL.	-	1 769	411	1 027	980	-	-	-	7 487
019		ZUSAMMEN	19 399	17 269	4 497	6 623	5 653	2 130	1 641	489	40 199
020		MAENNL.	11 358	10 116	2 990	6 009	5 362	1 242	961	281	29 236
021		EHEGAT.	-	5 048	850	342	118	-	-	-	7 628
022	5 - 10	BETR. INH.	-	12 347	5 839	6 502	5 123	-	-	-	23 379
023		MAENNL.	-	11 558	5 390	6 420	5 081	-	-	-	22 370
024		FAM. ANG.	-	11 172	2 176	1 859	1 418	-	-	-	19 792
025		MAENNL.	-	2 974	931	1 426	1 265	-	-	-	8 833
026		ZUSAMMEN	24 868	23 520	8 016	8 361	6 541	1 348	905	443	43 172
027		MAENNL.	15 353	14 532	6 321	7 846	6 346	821	598	223	31 204
028		EHEGAT.	-	7 018	1 097	472	196	-	-	-	8 774
029	10 - 20	BETR. INH.	-	19 438	14 247	6 285	3 655	-	-	-	25 951
030		MAENNL.	-	18 787	13 877	6 250	3 628	-	-	-	25 163
031		FAM. ANG.	-	15 603	4 688	1 841	1 430	-	-	-	23 751
032		MAENNL.	-	4 428	2 140	1 451	1 276	-	-	-	10 444
033		ZUSAMMEN	36 871	35 042	18 935	8 126	5 085	1 829	1 418	411	49 703
034		MAENNL.	24 374	23 215	16 018	7 701	4 904	1 159	953	206	35 608
035		EHEGAT.	-	9 385	2 221	303	114	-	-	-	10 556
036	20 - 30	BETR. INH.	-	12 254	11 136	1 814	571	-	-	-	13 293
037		MAENNL.	-	11 970	10 939	1 805	568	-	-	-	12 986
038		FAM. ANG.	-	10 609	4 342	848	541	-	-	-	13 909
039		MAENNL.	-	3 764	2 504	679	459	-	-	-	6 106
040		ZUSAMMEN	23 900	22 863	15 478	2 662	1 112	1 037	758	279	27 203
041		MAENNL.	16 473	15 734	13 443	2 483	1 027	739	596	143	19 052
042		EHEGAT.	-	5 664	1 564	136	64	-	-	-	6 060
043	30 - 50	BETR. INH.	-	7 025	6 654	744	171	-	-	-	7 370
044		MAENNL.	-	6 914	6 574	724	168	-	-	-	7 252
045		FAM. ANG.	-	6 586	2 945	456	266	-	-	-	8 347
046		MAENNL.	-	2 680	1 915	346	219	-	-	-	3 852
047		ZUSAMMEN	15 090	13 612	9 599	1 200	436	1 478	1 150	328	15 718
048		MAENNL.	10 764	9 594	8 489	1 070	388	1 170	918	252	11 105
049		EHEGAT.	-	3 231	918	65	15	-	-	-	3 454
050	50 - 100	BETR. INH.	-	1 706	1 640	98	26	-	-	-	1 770
051		MAENNL.	-	1 690	1 629	97	26	-	-	-	1 751
052		FAM. ANG.	-	1 619	797	75	55	-	-	-	2 001
053		MAENNL.	-	730	564	52	46	-	-	-	981
054		ZUSAMMEN	4 655	3 324	2 437	173	81	1 331	1 083	248	3 771
055		MAENNL.	3 390	2 420	2 193	150	72	970	830	140	2 733
056		EHEGAT.	-	719	196	14	3	-	-	-	772
057	100 U.MEHR	BETR. INH.	-	222	212	11	1	-	-	-	233
058		MAENNL.	-	218	210	11	1	-	-	-	228
059		FAM. ANG.	-	148	78	9	5	-	-	-	178
060		MAENNL.	-	61	48	5	5	-	-	-	79
061		ZUSAMMEN	1 146	370	290	19	6	776	629	147	412
062		MAENNL.	938	279	259	16	5	659	541	118	307
063		EHEGAT.	-	73	26	3	-	-	-	-	82
064	INSGESAMT	BETR. INH.	-	70 714	45 196	23 770	16 735	-	-	-	116 972
065		MAENNL.	-	66 326	43 352	23 251	16 462	-	-	-	110 582
066		FAM. ANG.	-	58 508	17 434	7 537	5 617	-	-	-	98 561
067		MAENNL.	-	17 875	8 898	5 692	4 891	-	-	-	44 251
068	INSGESAMT		143 917	129 222	62 630	31 307	22 352	14 695	11 618	3 077	215 545
069		MAENNL.	93 307	84 201	52 250	28 943	21 353	9 106	7 415	1 691	154 880
070		EHEGAT.	-	34 452	7 397	1 646	667	-	-	-	45 156

1) IM BETRIEB.- 2) IN ANDERWEITIGER ERWERBSTÄTIGKEIT.- 3) DER BETRIEBSINHABER, IHRER EHEGATTEN, SONSTIGER IM BETRIEB BE-
SCHAFTIGTER FAMILIENANGEHÖRIGER.

AKE 4 Arbeitsleistung der Familienarbeitskräfte und der familienfremden Arbeitskräfte in den landwirtschaftlichen Betrieben
2. Betriebe, deren Inhaber natürliche Personen sind, zusammen

LFDI NR.	LANDW. GENUTZTE FLAECHE VON ... HA	PER-SONEN-GRUPPE	ARBEITSLEISTUNG IM BETRIEB								BETRIEBL. L. AUSSER-BETRIEBL. ARBEITS-LEISTUNG 3)	
			INS-GESAMT	DER FAMILIENARBEITSKRAEFTE				DER FAMILIENFRENDEN ARBEITSKRAEFTE				
				ZU-SAMMEN	VOLLBE-SCHAEFTIGT 1)	ANDERWEITIG ERWERBSTAETIG ZU-SAMMEN 1	VOLLBE-SCHAEFTIGT 2)	ZU-SAMMEN	STAEN-DIGE	NICHT-STAEN-DIGE		
A K - E I N H E I T E N												
			1	2	3	4	5	6	7	8	9	
001	UNTER 1	BETR.INH.	-	2 915	1 221	972	838	-	-	-	6 755	
002		MAENNL.	-	2 444	1 097	932	820	-	-	-	6 071	
003		FAM.ANG.	-	2 092	588	337	234	-	-	-	4 413	
004		MAENNL.	-	525	205	208	194	-	-	-	1 818	
005		ZUSAMMEN	7 345	5 007	1 809	1 308	1 072	2 338	2 033	305	11 170	
006		MAENNL.	3 984	2 969	1 302	1 141	1 014	1 015	882	133	7 890	
007		EHEGAT.	-	1 381	299	144	69	-	-	-	2 479	
008	1 - 2	BETR.INH.	-	5 138	1 133	2 189	1 859	-	-	-	14 580	
009		MAENNL.	-	4 398	1 057	2 030	1 789	-	-	-	13 012	
010		FAM.ANG.	-	3 078	437	645	507	-	-	-	9 613	
011		MAENNL.	-	944	179	497	446	-	-	-	4 650	
012		ZUSAMMEN	9 773	8 217	1 570	2 835	2 366	1 556	1 170	386	24 195	
013		MAENNL.	6 176	5 342	1 237	2 527	2 235	834	661	173	17 704	
014		EHEGAT.	-	1 933	227	168	88	-	-	-	5 351	
015	2 - 5	BETR.INH.	-	9 669	3 115	5 156	4 491	-	-	-	23 641	
016		MAENNL.	-	8 347	2 578	4 983	4 382	-	-	-	21 748	
017		FAM.ANG.	-	7 600	1 382	1 466	1 162	-	-	-	16 557	
018		MAENNL.	-	1 769	411	1 027	980	-	-	-	7 487	
019		ZUSAMMEN	19 186	17 269	4 497	6 623	5 653	1 917	1 444	473	40 199	
020		MAENNL.	11 185	10 116	2 990	6 009	5 362	1 069	802	267	29 236	
021		EHEGAT.	-	5 048	850	342	118	-	-	-	7 628	
022	5 - 10	BETR.INH.	-	12 347	5 839	6 502	5 123	-	-	-	23 379	
023		MAENNL.	-	11 558	5 390	6 420	5 081	-	-	-	22 370	
024		FAM.ANG.	-	11 172	2 176	1 859	1 418	-	-	-	19 792	
025		MAENNL.	-	2 974	931	1 426	1 265	-	-	-	8 833	
026		ZUSAMMEN	24 783	23 520	8 016	8 361	6 541	1 263	857	406	43 172	
027		MAENNL.	15 287	14 532	6 321	7 846	6 346	755	553	202	31 204	
028		EHEGAT.	-	7 018	1 097	472	196	-	-	-	8 774	
029	10 - 20	BETR.INH.	-	19 438	14 247	6 285	3 655	-	-	-	25 951	
030		MAENNL.	-	18 787	13 877	6 250	3 628	-	-	-	25 163	
031		FAM.ANG.	-	15 603	4 688	1 841	1 430	-	-	-	23 751	
032		MAENNL.	-	4 428	2 140	1 451	1 276	-	-	-	10 444	
033		ZUSAMMEN	36 688	35 042	18 935	8 126	5 085	1 646	1 247	399	49 703	
034		MAENNL.	24 225	23 215	16 018	7 701	4 904	1 010	812	198	35 668	
035		EHEGAT.	-	9 385	2 221	303	114	-	-	-	10 556	
036	20 - 30	BETR.INH.	-	12 254	11 136	1 814	571	-	-	-	13 293	
037		MAENNL.	-	11 970	10 939	1 805	568	-	-	-	12 966	
038		FAM.ANG.	-	10 609	4 342	848	541	-	-	-	13 909	
039		MAENNL.	-	3 764	2 504	679	459	-	-	-	6 106	
040		ZUSAMMEN	23 828	22 863	15 478	2 662	1 112	965	691	274	27 203	
041		MAENNL.	16 412	15 734	13 443	2 483	1 027	678	538	140	19 092	
042		EHEGAT.	-	5 664	1 564	136	64	-	-	-	6 060	
043	30 - 50	BETR.INH.	-	7 025	6 654	744	171	-	-	-	7 370	
044		MAENNL.	-	6 914	6 574	724	168	-	-	-	7 252	
045		FAM.ANG.	-	6 586	2 945	456	266	-	-	-	8 347	
046		MAENNL.	-	2 680	1 915	346	219	-	-	-	3 852	
047		ZUSAMMEN	14 748	13 612	9 599	1 200	436	1 136	522	214	15 718	
048		MAENNL.	10 431	9 594	8 489	1 070	388	837	700	137	11 105	
049		EHEGAT.	-	3 231	918	65	15	-	-	-	3 454	
050	50 - 100	BETR.INH.	-	1 706	1 640	98	26	-	-	-	1 770	
051		MAENNL.	-	1 690	1 629	97	26	-	-	-	1 751	
052		FAM.ANG.	-	1 619	797	75	55	-	-	-	2 001	
053		MAENNL.	-	730	564	52	46	-	-	-	981	
054		ZUSAMMEN	4 382	3 324	2 437	173	81	1 058	828	230	3 771	
055		MAENNL.	3 193	2 420	2 193	150	72	773	643	130	2 733	
056		EHEGAT.	-	719	196	14	3	-	-	-	772	
057	100 U.MEHR	BETR.INH.	-	222	212	11	1	-	-	-	233	
058		MAENNL.	-	218	210	11	1	-	-	-	228	
059		FAM.ANG.	-	148	78	9	5	-	-	-	178	
060		MAENNL.	-	61	48	5	5	-	-	-	79	
061		ZUSAMMEN	824	370	290	19	6	454	388	66	412	
062		MAENNL.	650	279	259	16	5	371	334	37	307	
063		EHEGAT.	-	73	26	3	-	-	-	-	82	
064	INSGESAMT	BETR.INH.	-	70 714	45 196	23 770	16 735	-	-	-	116 972	
065		MAENNL.	-	66 326	43 352	23 251	16 462	-	-	-	110 582	
066		FAM.ANG.	-	58 508	17 434	7 537	5 617	-	-	-	58 561	
067		MAENNL.	-	17 875	8 898	5 692	4 891	-	-	-	44 291	
068	INSGESAMT		141 558	129 222	62 630	31 307	22 352	12 336	9 581	2 755	215 545	
069		MAENNL.	91 543	84 201	52 250	28 943	21 353	7 342	5 925	1 417	154 880	
070		EHEGAT.	-	34 452	7 397	1 646	667	-	-	-	45 156	

1) IM BETRIEB.- 2) IN ANDERWEITIGER ERWERBSTAETIGKEIT.- 3) DER BETRIEBSINHABER, IHRER EHEGATTEN, SONSTIGER IM BETRIEB BESCHAEFTIGTER FAMILIENANGEHÖRIGER.

AKE 4 Arbeitsleistung der Familienarbeitskräfte und der familienfremden Arbeitskräfte in den landwirtschaftlichen Betrieben
3. Betriebe ohne außerbetriebliches Einkommen*)

LFDI NR.	LANDW. GENUTZTE FLÄCHE VON ... BIS UNTER ... HA	PER- SONEN- GRUPPE	ARBEITSLEISTUNG IM BETRIEB								BETRIEBL. U. AUSSER- BETRIEBL. ARBEITS- LEISTUNG 3)	
			INS- GESAMT	DER FAMILIENARBEITSKRÄFTE				DER FAMILIENFREMDEN ARBEITSKRÄFTE				
				ZU- SAMMEN	VOLLBE- SCHAEF- TIGT	ANDERWEITIG ERWERBSTÄETIG ZU- SAMMEN	VOLLBE- SCHAEF- TIGT 2)	ZU- SAMMEN	STÄEN- DIGE	NICHT- STÄEN- DIGE		
AK - E I N H E I T E N												
			1	2	3	4	5	6	7	8	9	
001	UNTER 1	BETR. INH.	-	829	713	0	0	-	-	-	836	
002		MAENNL.	-	712	658	0	0	-	-	-	719	
003		FAM. ANG.	-	652	336	9	7	-	-	-	736	
004		MAENNL.	-	179	122	6	6	-	-	-	220	
005		ZUSAMMEN	2 675	1 481	1 049	9	7	1 194	1 096	98	1 573	
006		MAENNL.	1 390	891	781	7	7	499	458	41	940	
007		EHEGAT.	-	353	151	-	-	-	-	-	360	
008	1 - 2	BETR. INH.	-	620	514	-	-	-	-	-	620	
009		MAENNL.	-	503	481	-	-	-	-	-	503	
010		FAM. ANG.	-	465	260	9	9	-	-	-	519	
011		MAENNL.	-	140	113	8	8	-	-	-	177	
012		ZUSAMMEN	2 026	1 085	774	9	9	941	750	191	1 140	
013		MAENNL.	1 068	642	594	8	8	426	379	47	680	
014		EHEGAT.	-	253	121	2	2	-	-	-	257	
015	2 - 5	BETR. INH.	-	1 574	1 381	43	43	-	-	-	1 682	
016		MAENNL.	-	1 393	1 246	27	27	-	-	-	1 467	
017		FAM. ANG.	-	893	342	48	37	-	-	-	1 137	
018		MAENNL.	-	235	157	26	19	-	-	-	386	
019		ZUSAMMEN	3 321	2 467	1 723	91	80	854	720	134	2 820	
020		MAENNL.	2 059	1 627	1 403	53	47	432	376	56	1 853	
021		EHEGAT.	-	534	174	3	-	-	-	-	537	
022	5 - 10	BETR. INH.	-	3 371	3 211	16	16	-	-	-	3 402	
023		MAENNL.	-	3 113	3 006	16	16	-	-	-	3 143	
024		FAM. ANG.	-	2 161	769	182	133	-	-	-	2 941	
025		MAENNL.	-	690	396	159	120	-	-	-	1 278	
026		ZUSAMMEN	6 184	5 532	3 980	197	149	652	457	195	6 343	
027		MAENNL.	4 192	3 803	3 402	174	135	389	310	79	4 422	
028		EHEGAT.	-	1 234	325	3	-	-	-	-	1 242	
029	10 - 20	BETR. INH.	-	10 279	10 020	25	5	-	-	-	10 301	
030		MAENNL.	-	9 941	9 790	25	5	-	-	-	9 963	
031		FAM. ANG.	-	6 622	2 351	518	426	-	-	-	8 718	
032		MAENNL.	-	1 910	1 153	466	384	-	-	-	3 551	
033		ZUSAMMEN	17 808	16 900	12 371	543	431	908	676	232	19 020	
034		MAENNL.	12 383	11 851	10 944	491	389	532	411	121	13 515	
035		EHEGAT.	-	3 862	1 020	10	10	-	-	-	3 916	
036	20 - 30	BETR. INH.	-	8 673	8 560	23	2	-	-	-	8 678	
037		MAENNL.	-	8 530	8 460	23	2	-	-	-	8 535	
038		FAM. ANG.	-	7 002	2 903	404	280	-	-	-	8 778	
039		MAENNL.	-	2 395	1 649	358	249	-	-	-	3 771	
040		ZUSAMMEN	16 248	15 675	11 463	428	282	573	381	192	17 457	
041		MAENNL.	11 317	10 925	10 109	381	252	392	308	84	12 306	
042		EHEGAT.	-	3 772	1 054	5	2	-	-	-	3 782	
043	30 - 50	BETR. INH.	-	5 291	5 227	8	7	-	-	-	5 299	
044		MAENNL.	-	5 212	5 163	8	7	-	-	-	5 219	
045		FAM. ANG.	-	4 804	2 211	206	135	-	-	-	5 817	
046		MAENNL.	-	1 880	1 388	170	118	-	-	-	2 633	
047		ZUSAMMEN	10 818	10 095	7 438	214	142	723	580	143	11 117	
048		MAENNL.	7 619	7 093	6 551	178	125	526	433	93	7 853	
049		EHEGAT.	-	2 423	733	7	2	-	-	-	2 438	
050	50 - 100	BETR. INH.	-	1 355	1 342	2	-	-	-	-	1 356	
051		MAENNL.	-	1 344	1 332	2	-	-	-	-	1 345	
052		FAM. ANG.	-	1 270	616	45	39	-	-	-	1 515	
053		MAENNL.	-	552	432	38	34	-	-	-	734	
054		ZUSAMMEN	3 083	2 625	1 957	47	39	458	385	73	2 871	
055		MAENNL.	2 256	1 897	1 764	40	34	359	309	50	2 079	
056		EHEGAT.	-	572	152	0	0	-	-	-	575	
057	100 U. MEHR	BETR. INH.	-	171	167	-	-	-	-	-	171	
058		MAENNL.	-	169	165	-	-	-	-	-	169	
059		FAM. ANG.	-	125	69	5	5	-	-	-	143	
060		MAENNL.	-	50	40	5	5	-	-	-	63	
061		ZUSAMMEN	525	296	236	5	5	229	196	33	315	
062		MAENNL.	406	219	205	5	5	187	166	21	232	
063		EHEGAT.	-	63	25	-	-	-	-	-	63	
064	INSGESAMT	BETR. INH.	-	32 164	31 134	117	73	-	-	-	32 344	
065		MAENNL.	-	30 916	30 302	102	58	-	-	-	31 063	
066		FAM. ANG.	-	23 992	9 856	1 426	1 072	-	-	-	30 306	
067		MAENNL.	-	8 031	5 451	1 235	943	-	-	-	12 814	
068	INSGESAMT	MAENNL.	62 687	56 155	40 990	1 543	1 145	6 532	5 241	1 291	62 656	
069		MAENNL.	42 688	38 947	35 752	1 337	1 001	3 741	3 149	592	43 880	
070		EHEGAT.	-	13 065	3 754	30	16	-	-	-	13 170	

*) DES BETRIEBSINHABERS UND SEINES EHEGATTEN.

1) IM BETRIEB.- 2) IN ANDERWEITIGER ERWERBSTÄETIGKEIT.-

3) DER BETRIEBSINHABER, IHRER EHEGATTEN, SONSTIGER IM BETRIEB BE-
SCHAEFFTIGTER FAMILIENANGEHÖRIGER.

AKE 4 Arbeitsleistung der Familienarbeitskräfte und der familienfremden Arbeitskräfte in den landwirtschaftlichen Betrieben
4. Betriebe*), in denen das betriebliche Einkommen größer ist als das außerbetriebliche Einkommen**)

LFD NR.	LANDW. GENUTZTE FLAECHE VON ... BIS UNTER ... HA	PER-SONEN-GRUPPE	ARBEITSLEISTUNG IM BETRIEB								BETRIEBL. U. AUSSER- BETRIEBL. ARBEITS- LEISTUNG 3)
			DER FAMILIENARBEITSKRAEFTE				DER FAMILIENFREUNDEN ARBEITSKRAEFTE				
			INS- GESAMT	ZU- SAMMEN	VOLLBE- SCHAEF- TIGT 1)	ANDERWEITIG ERWERBSTAETIG ZU- SAMMEN	VOLLBE- SCHAEF- TIGT 2)	ZU- SAMMEN	STAEN- DIGE	NICHT- STAEN- DIGE	
			1	2	3	4	5	6	7	8	9
001	UNTER 1	BETR. INH.	-	437	333	64	14	-	-	-	498
002		MAENNL.	-	371	307	63	13	-	-	-	425
003		FAM. ANG.	-	285	167	12	9	-	-	-	421
004		MAENNL.	-	85	65	7	7	-	-	-	150
005		ZUSAMMEN	1 594	723	500	75	23	871	769	102	919
006		MAENNL.	844	456	372	69	20	388	347	41	576
007		EHEGAT.	-	159	76	5	2	-	-	-	240
008	1 - 2	BETR. INH.	-	368	222	90	32	-	-	-	566
009		MAENNL.	-	315	198	83	32	-	-	-	511
010		FAM. ANG.	-	229	96	31	19	-	-	-	384
011		MAENNL.	-	72	38	24	15	-	-	-	157
012		ZUSAMMEN	879	597	318	122	51	282	216	66	950
013		MAENNL.	557	386	236	107	47	171	132	39	668
014		EHEGAT.	-	138	54	5	2	-	-	-	183
015	2 - 5	BETR. INH.	-	1 104	743	332	100	-	-	-	1 442
016		MAENNL.	-	877	609	303	99	-	-	-	1 192
017		FAM. ANG.	-	779	213	178	147	-	-	-	1 508
018		MAENNL.	-	223	74	125	113	-	-	-	695
019		ZUSAMMEN	2 426	1 883	956	510	247	543	427	116	2 950
020		MAENNL.	1 364	1 099	683	428	212	265	217	48	1 888
021		EHEGAT.	-	495	139	53	31	-	-	-	667
022	5 - 10	BETR. INH.	-	2 008	1 548	697	235	-	-	-	2 460
023		MAENNL.	-	1 807	1 431	671	224	-	-	-	2 210
024		FAM. ANG.	-	1 472	433	138	131	-	-	-	2 251
025		MAENNL.	-	490	236	131	127	-	-	-	1 075
026		ZUSAMMEN	3 834	3 480	1 981	835	366	354	274	80	4 711
027		MAENNL.	2 515	2 297	1 668	802	351	218	176	42	3 284
028		EHEGAT.	-	874	186	19	17	-	-	-	1 007
029	10 - 20	BETR. INH.	-	4 272	3 211	2 076	451	-	-	-	5 239
030		MAENNL.	-	4 124	3 143	2 075	450	-	-	-	5 071
031		FAM. ANG.	-	3 546	1 182	509	341	-	-	-	5 477
032		MAENNL.	-	1 184	626	360	309	-	-	-	2 555
033		ZUSAMMEN	8 291	7 818	4 393	2 585	792	473	373	100	10 716
034		MAENNL.	5 622	5 309	3 768	2 435	760	313	275	38	7 626
035		EHEGAT.	-	2 031	502	119	15	-	-	-	2 352
036	20 - 30	BETR. INH.	-	2 714	2 276	1 106	182	-	-	-	3 060
037		MAENNL.	-	2 593	2 186	1 098	179	-	-	-	2 929
038		FAM. ANG.	-	2 636	1 135	300	172	-	-	-	3 614
039		MAENNL.	-	1 053	728	209	140	-	-	-	1 668
040		ZUSAMMEN	5 622	5 350	3 411	1 406	353	272	218	54	6 674
041		MAENNL.	3 858	3 646	2 914	1 307	318	212	175	37	4 597
042		EHEGAT.	-	1 313	349	93	35	-	-	-	1 548
043	30 - 50	BETR. INH.	-	1 483	1 303	568	75	-	-	-	1 667
044		MAENNL.	-	1 452	1 287	548	73	-	-	-	1 629
045		FAM. ANG.	-	1 441	607	187	88	-	-	-	1 989
046		MAENNL.	-	631	437	130	73	-	-	-	931
047		ZUSAMMEN	3 191	2 924	1 911	755	164	267	229	38	3 657
048		MAENNL.	2 289	2 083	1 724	678	146	206	185	21	2 561
049		EHEGAT.	-	672	156	47	6	-	-	-	815
050	50 - 100	BETR. INH.	-	303	266	73	15	-	-	-	335
051		MAENNL.	-	299	264	73	15	-	-	-	330
052		FAM. ANG.	-	299	161	18	8	-	-	-	397
053		MAENNL.	-	152	119	9	7	-	-	-	201
054		ZUSAMMEN	1 019	602	427	91	24	417	270	147	732
055		MAENNL.	715	451	383	81	22	264	189	75	531
056		EHEGAT.	-	124	38	7	1	-	-	-	160
057	100 U. MEHR	BETR. INH.	-	45	42	8	0	-	-	-	51
058		MAENNL.	-	45	42	8	0	-	-	-	50
059		FAM. ANG.	-	16	5	2	0	-	-	-	25
060		MAENNL.	-	7	5	0	0	-	-	-	9
061		ZUSAMMEN	186	61	47	10	0	125	114	11	76
062		MAENNL.	159	52	47	8	0	107	102	5	60
063		EHEGAT.	-	8	-	2	-	-	-	-	15
064	INSGESAMT	BETR. INH.	-	12 735	9 944	5 014	1 104	-	-	-	15 318
065		MAENNL.	-	11 883	9 468	4 922	1 086	-	-	-	14 348
066		FAM. ANG.	-	10 703	3 999	1 375	916	-	-	-	16 065
067		MAENNL.	-	3 896	2 328	994	791	-	-	-	7 441
068	INSGESAMT		27 042	23 438	13 943	6 389	2 020	3 604	2 889	715	31 387
069		MAENNL.	17 922	15 779	11 796	5 917	1 878	2 143	1 798	345	21 791
070		EHEGAT.	-	5 814	1 500	351	110	-	-	-	6 986

*1) MIT AUSSERBETRIEBL. EINK. DES BETR. INH. U./OD. SEINES EHEG.- **1) DES BETR. INH. U./OD. SEINES EHEG.

1) IM BETRIEB.- 2) IN ANDERWEITIGER ERWERBSTAETIGKEIT.- 3) DER BETRIEBSINHABER, IHRER EHEGATTEN, SONSTIGER IM BETRIEB BESCHAEFTIGTER FAMILIENANGEHÖRIGER.

AKE 4 Arbeitsleistung der Familienarbeitskräfte und der familienfremden Arbeitskräfte in den landwirtschaftlichen Betrieben
5. Betriebe*), in denen das betriebliche Einkommen kleiner ist als das außerbetriebliche Einkommen)**

LFDI NR.	LANDW. GENUTZTE FLÄCHE VON ... BIS UNTER ... HA	PERSONENGRUPPE	ARBEITSLEISTUNG IM BETRIEB								BETRIEBL. U. AUSSERBETRIEBL. ARBEITSLEISTUNG 3)
			INS-GESAMT	DER FAMILIENARBEITSKRÄFTE			DER FAMILIENFREMDEN ARBEITSKRÄFTE				
				ZUSAMMEN	VOLLBE-SCHAEFTIGT 1)	ANDERWEITIG ERWERBSTÄTIG ZUSAMMEN	VOLLBE-SCHAEFTIGT 2)	ZUSAMMEN	STÄNDIGE	NICHT-STÄNDIGE	
A K - E I N H E I T E N									BESCHAEFTIGTEN-EINHEITEN		
1	2	3	4	5	6	7	8	9			
001	UNTER 1	BETR. INH.	-	1 648	174	908	824	-	-	-	5 421
002		MAENNL.	-	1 360	131	869	806	-	-	-	4 927
003		FAM. ANG.	-	1 154	86	316	218	-	-	-	3 256
004		MAENNL.	-	262	18	195	181	-	-	-	1 448
005		ZUSAMMEN	3 076	2 802	260	1 224	1 042	274	168	106	8 678
006		MAENNL.	1 751	1 622	149	1 065	988	129	77	52	6 375
007		EHEGAT.	-	869	72	139	67	-	-	-	1 878
008	1 - 2	BETR. INH.	-	4 151	398	2 099	1 827	-	-	-	13 394
009		MAENNL.	-	3 581	378	1 947	1 757	-	-	-	11 999
010		FAM. ANG.	-	2 384	81	605	479	-	-	-	8 710
011		MAENNL.	-	733	29	465	423	-	-	-	4 357
012		ZUSAMMEN	6 868	6 535	478	2 704	2 306	333	204	129	22 104
013		MAENNL.	4 551	4 313	407	2 412	2 180	238	151	87	16 356
014		EHEGAT.	-	1 542	52	160	84	-	-	-	4 911
015	2 - 5	BETR. INH.	-	6 990	991	4 781	4 348	-	-	-	20 517
016		MAENNL.	-	6 078	723	4 652	4 255	-	-	-	19 089
017		FAM. ANG.	-	5 929	828	1 241	977	-	-	-	13 912
018		MAENNL.	-	1 312	180	876	848	-	-	-	6 406
019		ZUSAMMEN	13 439	12 919	1 819	6 022	5 325	520	297	223	34 429
020		MAENNL.	7 762	7 389	904	5 528	5 103	373	210	163	25 495
021		EHEGAT.	-	4 019	538	286	87	-	-	-	6 425
022	5 - 10	BETR. INH.	-	6 968	1 080	5 790	4 872	-	-	-	17 518
023		MAENNL.	-	6 637	953	5 733	4 842	-	-	-	17 017
024		FAM. ANG.	-	7 539	975	1 539	1 154	-	-	-	14 600
025		MAENNL.	-	1 795	298	1 136	1 018	-	-	-	6 480
026		ZUSAMMEN	14 766	14 507	2 055	7 329	6 026	259	127	132	32 119
027		MAENNL.	8 578	8 432	1 251	6 870	5 859	146	66	80	23 498
028		EHEGAT.	-	4 910	586	449	179	-	-	-	6 525
029	10 - 20	BETR. INH.	-	4 887	1 015	4 184	3 199	-	-	-	10 410
030		MAENNL.	-	4 722	944	4 149	3 172	-	-	-	10 129
031		FAM. ANG.	-	5 436	1 155	814	663	-	-	-	9 556
032		MAENNL.	-	1 333	361	626	582	-	-	-	4 338
033		ZUSAMMEN	10 588	10 323	2 170	4 998	3 862	265	198	67	19 966
034		MAENNL.	6 221	6 055	1 306	4 775	3 755	166	127	39	14 467
035		EHEGAT.	-	3 492	698	174	90	-	-	-	4 268
036	20 - 30	BETR. INH.	-	867	300	684	387	-	-	-	1 556
037		MAENNL.	-	847	293	684	387	-	-	-	1 522
038		FAM. ANG.	-	972	304	144	90	-	-	-	1 517
039		MAENNL.	-	316	127	112	70	-	-	-	667
040		ZUSAMMEN	1 959	1 839	604	828	477	120	92	28	3 073
041		MAENNL.	1 237	1 163	420	795	457	74	55	19	2 189
042		EHEGAT.	-	579	161	38	26	-	-	-	730
043	30 - 50	BETR. INH.	-	251	124	168	88	-	-	-	404
044		MAENNL.	-	250	124	168	88	-	-	-	404
045		FAM. ANG.	-	342	126	63	42	-	-	-	540
046		MAENNL.	-	168	90	46	29	-	-	-	287
047		ZUSAMMEN	739	593	250	231	130	146	113	33	944
048		MAENNL.	524	419	214	214	117	105	82	23	691
049		EHEGAT.	-	136	29	11	7	-	-	-	201
050	50 - 100	BETR. INH.	-	48	33	23	11	-	-	-	79
051		MAENNL.	-	47	33	23	10	-	-	-	77
052		FAM. ANG.	-	50	21	12	7	-	-	-	89
053		MAENNL.	-	25	13	6	6	-	-	-	46
054		ZUSAMMEN	282	98	53	35	18	184	174	10	168
055		MAENNL.	222	72	45	28	16	150	145	5	123
056		EHEGAT.	-	23	6	7	2	-	-	-	37
057	100 U. MEHR	BETR. INH.	-	6	3	3	0	-	-	-	11
058		MAENNL.	-	4	3	3	0	-	-	-	9
059		FAM. ANG.	-	7	4	2	0	-	-	-	10
060		MAENNL.	-	4	3	1	0	-	-	-	6
061		ZUSAMMEN	113	13	8	4	0	100	78	22	21
062		MAENNL.	85	8	7	3	0	77	66	11	15
063		EHEGAT.	-	3	1	1	-	-	-	-	4
064	INSGESAMT	BETR. INH.	-	25 816	4 118	18 639	15 557	-	-	-	69 309
065		MAENNL.	-	23 527	3 582	18 228	15 318	-	-	-	65 171
066		FAM. ANG.	-	23 813	3 579	4 736	3 629	-	-	-	52 190
067		MAENNL.	-	5 947	1 119	3 462	3 156	-	-	-	24 035
068	INSGESAMT		51 828	49 629	7 697	23 375	19 187	2 199	1 450	749	121 502
069		MAENNL.	30 932	29 474	4 702	21 690	18 475	1 458	578	480	89 208
070		EHEGAT.	-	15 572	2 143	1 265	541	-	-	-	25 060

*) MIT AUSSERBETRIEBL. EINK. DES BETR. INH. U./OD. SEINES EHEG. - **) DES BETR. INH. U./OD. SEINES EHEG.

1) IM BETRIEB. - 2) IN ANDERWEITIGER ERWERBSTÄTIGKEIT. - 3) DER BETRIEBSINHABER, IHRER EHEGATTEN, SONSTIGER IM BETRIEB BESCHÄFTIGTER FAMILIENANGEHÖRIGER.

AKE 5 Betriebsinhaber, Familienangehörige und ständige familienfremde Arbeitskräfte in den landwirtschaftlichen Betrieben nach dem Alter

BETRIEBSINHABER UND FAMILIENANGEHÖRIGE													STÄNDIGE FAMILIENFREMDE ARBEITSKRÄFTE	
LFD NR.	ALTER VON... BIS... JAHREN	PERSONENGRUPPE	INS-GESAMT	IM BETRIEB		IM BETRIEB		ANDERWEITIG ERWERBSTÄTIG		UND IM BETRIEB		INS-GESAMT	VOLLBE-SCHAFT.	
				EINSCHL. DES BETRIEBSINH. BESCHÄFTIGT	ZU-SAMMEN	VOLLBE-SCHAFT.	ZU-SAMMEN	VOLLBE-SCHAFT.	ZU-SAMMEN	VOLLBE-SCHAFT.				
P E R S O N E N										9	10			
INSGESAMT														
001	15 - 19	BETR.INH.	173	173	45	173	39	117	117	103	-	-		
002		MAENNL.	161	161	37	161	37	113	113	99	-	-		
003		FAM.ANG.	64 000	26 297	2 033	18 074	1 502	25 563	7 920	7 616	-	-		
004		MAENNL.	32 797	14 138	1 457	13 892	1 437	14 411	6 711	6 452	-	-		
005		ZUSAMMEN	64 174	26 470	2 077	18 248	1 541	25 679	8 037	7 719	2 756	2 249		
006		MAENNL.	32 958	14 299	1 494	14 053	1 473	14 524	6 823	6 550	1 637	1 358		
007		EHEGAT.	11	10	6	8	2	5	4	4	-	-		
008	20 - 24	BETR.INH.	2 168	2 168	707	2 168	667	1 486	1 486	1 343	-	-		
009		MAENNL.	1 836	1 836	637	1 836	612	1 229	1 229	1 094	-	-		
010		FAM.ANG.	47 084	24 269	5 133	17 682	3 284	31 523	10 594	9 805	-	-		
011		MAENNL.	27 019	13 923	3 003	13 853	2 997	17 696	9 038	8 453	-	-		
012		ZUSAMMEN	49 252	26 437	5 840	19 850	3 952	33 009	12 080	11 148	2 648	2 222		
013		MAENNL.	28 855	15 759	3 641	15 688	3 610	18 925	10 267	9 547	1 452	1 248		
014		EHEGAT.	1 637	1 540	1 066	954	81	603	121	76	-	-		
015	25 - 34	BETR.INH.	15 078	15 078	5 648	15 078	5 331	9 599	9 599	8 371	-	-		
016		MAENNL.	13 941	13 941	5 181	13 941	5 165	8 956	8 956	7 975	-	-		
017		FAM.ANG.	36 866	27 630	14 276	22 499	3 211	18 134	8 648	7 296	-	-		
018		MAENNL.	16 027	10 008	2 373	9 973	2 331	11 447	6 907	6 466	-	-		
019		ZUSAMMEN	51 945	42 708	19 924	37 577	8 542	27 733	18 247	15 667	2 325	1 442		
020		MAENNL.	29 968	23 949	7 555	23 914	7 497	20 403	15 863	14 441	1 611	1 032		
021		EHEGAT.	14 056	13 640	10 803	10 621	781	2 780	1 072	357	-	-		
022	35 - 44	BETR.INH.	25 809	25 809	9 968	25 809	8 873	16 329	16 329	13 660	-	-		
023		MAENNL.	24 225	24 225	8 720	24 225	8 630	15 876	15 876	13 513	-	-		
024		FAM.ANG.	31 458	30 071	22 217	25 002	2 575	7 014	4 281	2 732	-	-		
025		MAENNL.	4 251	3 171	561	3 163	556	3 074	2 317	2 154	-	-		
026		ZUSAMMEN	57 268	55 880	32 184	50 812	11 448	23 343	20 611	16 391	1 793	992		
027		MAENNL.	28 476	27 395	9 281	27 388	9 186	18 950	18 193	15 667	1 151	782		
028		EHEGAT.	26 608	26 233	21 174	21 875	2 040	4 308	2 418	1 232	-	-		
029	45 - 54	BETR.INH.	46 604	46 604	18 481	46 604	17 130	27 845	27 845	23 537	-	-		
030		MAENNL.	43 635	43 635	16 662	43 635	16 588	26 935	26 935	22 951	-	-		
031		FAM.ANG.	43 977	42 321	33 958	36 176	3 529	7 856	4 214	2 349	-	-		
032		MAENNL.	3 578	2 480	387	2 439	292	2 668	1 827	1 748	-	-		
033		ZUSAMMEN	90 580	88 925	52 439	82 780	20 659	35 701	32 059	25 886	2 637	1 520		
034		MAENNL.	47 213	46 115	17 049	46 074	16 879	29 603	28 762	24 698	1 836	1 238		
035		EHEGAT.	37 983	37 301	31 802	32 034	3 070	5 417	2 604	870	-	-		
036	55 - 59	BETR.INH.	20 310	20 310	8 213	20 310	6 962	11 125	11 125	9 184	-	-		
037		MAENNL.	18 107	18 107	6 679	18 107	6 529	10 670	10 670	8 923	-	-		
038		FAM.ANG.	18 707	17 835	13 777	14 832	1 509	1 984	1 177	534	-	-		
039		MAENNL.	1 412	1 024	277	1 024	271	536	361	306	-	-		
040		ZUSAMMEN	39 017	38 145	21 990	35 142	8 471	13 108	12 302	9 718	964	410		
041		MAENNL.	19 520	19 131	6 956	19 131	6 800	11 206	11 031	9 230	485	308		
042		EHEGAT.	13 638	13 461	11 246	11 236	959	1 151	736	219	-	-		
043	60 - 64	BETR.INH.	11 921	11 921	5 334	11 921	4 559	4 176	4 176	2 922	-	-		
044		MAENNL.	10 540	10 540	4 399	10 540	4 369	4 017	4 017	2 908	-	-		
045		FAM.ANG.	16 837	15 480	9 252	11 732	1 137	1 155	628	288	-	-		
046		MAENNL.	2 785	2 099	457	2 082	457	357	318	267	-	-		
047		ZUSAMMEN	28 758	27 402	14 585	23 653	5 695	5 331	4 803	3 210	791	398		
048		MAENNL.	13 325	12 640	4 856	12 623	4 826	4 374	4 335	3 175	443	235		
049		EHEGAT.	7 758	7 663	5 382	5 562	448	782	381	140	-	-		
050	65 - 69	BETR.INH.	3 921	3 921	1 700	3 921	1 014	247	247	38	-	-		
051		MAENNL.	2 885	2 885	894	2 885	880	217	217	24	-	-		
052		FAM.ANG.	12 433	11 011	4 782	8 093	1 087	203	134	37	-	-		
053		MAENNL.	3 980	3 544	917	3 499	898	117	90	6	-	-		
054		ZUSAMMEN	16 354	14 932	6 482	12 014	2 101	451	381	75	304	72		
055		MAENNL.	6 864	6 428	1 811	6 383	1 778	334	307	30	118	53		
056		EHEGAT.	2 738	2 526	1 753	1 767	18	74	31	31	-	-		
057	70 U.MEHR	BETR.INH.	9 349	9 349	934	9 349	623	229	229	13	-	-		
058		MAENNL.	6 858	6 858	621	6 858	542	221	221	7	-	-		
059		FAM.ANG.	41 374	25 554	4 010	16 739	1 301	327	160	-	-	-		
060		MAENNL.	15 416	9 255	1 121	9 146	1 059	182	101	-	-	-		
061		ZUSAMMEN	50 724	34 904	4 944	26 088	1 924	556	389	13	467	195		
062		MAENNL.	22 274	16 113	1 742	16 004	1 601	403	322	7	287	74		
063		EHEGAT.	2 363	2 259	735	1 261	35	70	64	-	-	-		
064	INSGESAMT	BETR.INH.	135 334	135 334	51 029	135 334	45 196	71 152	71 152	59 170	-	-		
065		MAENNL.	122 187	122 187	43 830	122 187	43 352	68 234	68 234	57 494	-	-		
066		FAM.ANG.	312 736	220 468	109 438	170 829	19 136	93 758	37 756	30 657	-	-		
067		MAENNL.	107 266	59 643	10 555	59 072	10 298	50 489	27 670	25 851	-	-		
068	INSGESAMT	MAENNL.	448 071	355 803	160 467	306 164	64 333	164 910	108 909	89 827	14 686	9 459		
069		EHEGAT.	229 453	181 830	54 385	181 259	53 650	118 722	95 904	83 345	9 019	6 326		
070			106 793	104 632	83 968	85 318	7 434	15 191	7 430	2 929	-	-		

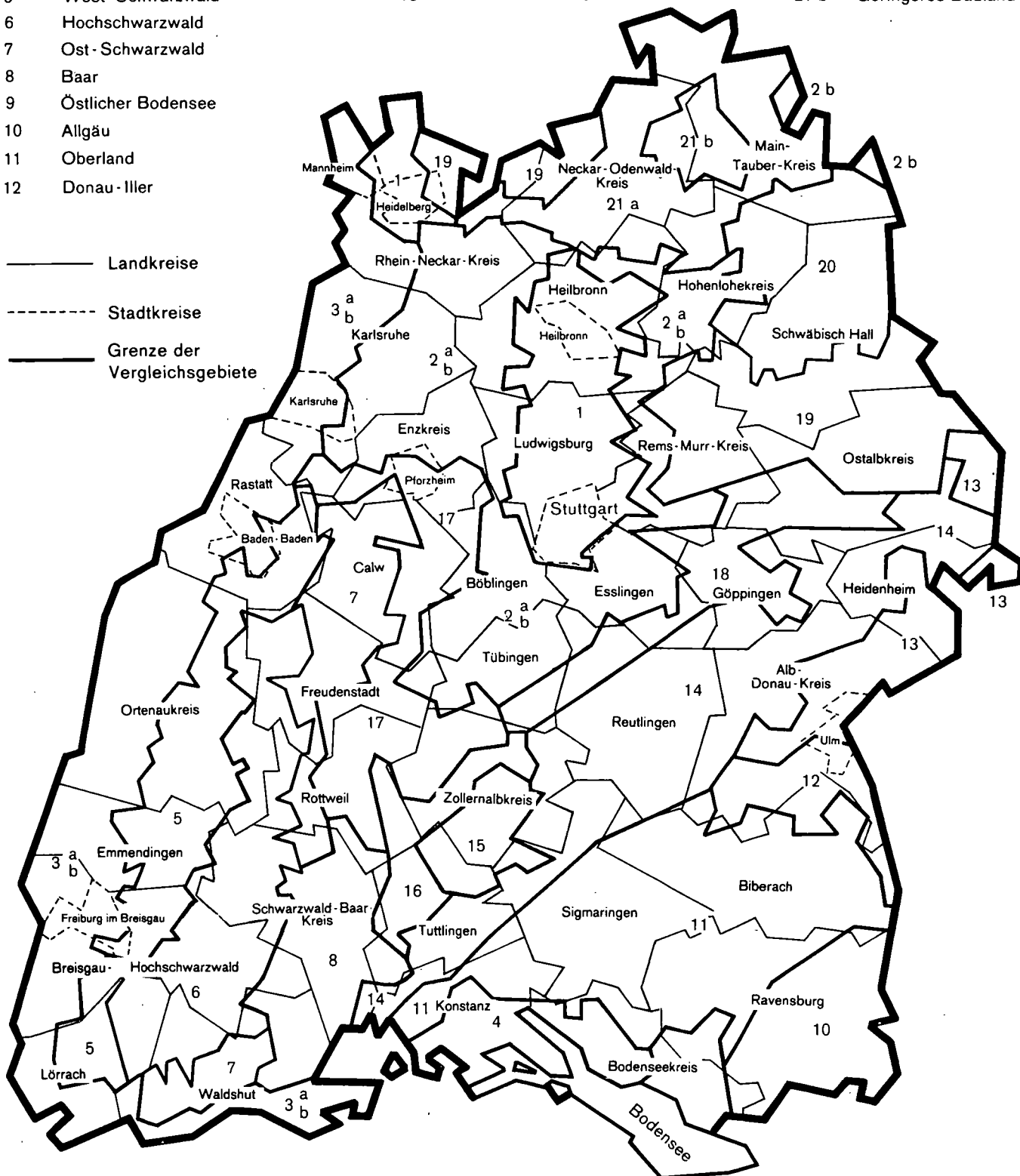
1) IM BETRIEB BESCHÄFTIGT.

Schaubild 3

Landwirtschaftliche Vergleichsgebiete Baden - Württemberg

- | | | | | | |
|-----|-------------------------|----|---------------------------------|------|---------------------|
| 1 | Unterland / Bergstrasse | 13 | Bessere Alb | 19 | Schwäbischer Wald / |
| 2 a | Bessere | 14 | Geringere Alb | | Odenwald |
| 2 b | Geringere | 15 | Heuberg | 20 | Hohenlohe |
| 3 a | Bessere Rheinebene | 16 | Westliches Albvorland | 21 a | Besseres Bauland / |
| 3 b | Geringere Rheinebene | 17 | Neckar - Nagoldgebiet / | | Odenwaldrand / |
| 4 | Westlicher Bodensee | | nördliche Schwarzwaldrandplatte | | Main - Taubergebiet |
| 5 | West - Schwarzwald | 18 | Östliches Albvorland | 21 b | Geringeres Bauland |
| 6 | Hochschwarzwald | | | | |
| 7 | Ost - Schwarzwald | | | | |
| 8 | Baar | | | | |
| 9 | Östlicher Bodensee | | | | |
| 10 | Allgäu | | | | |
| 11 | Oberland | | | | |
| 12 | Donau - Iller | | | | |

- Landkreise
 - - - Stadtkreise
 — Grenze der Vergleichsgebiete



Vergleichsgebiete

2 Landwirtschaftliche Betriebe mit landwirtschaftlich genutzter Fläche

S.-NR.	GEBIET	DAVON BETRIEBE											
		BETRIEBE				OHNE				MIT			
		INSGESAMT				LANDWIRTSCHAFTLICH GENUTZTE(R) FLAECHE (LF)							
		BETRIEBE	BF	MF	BETRIEBE	BF	MF	BETRIEBE	BF	MF			
		HA	HA	HA	HA	HA	HA	HA	HA	HA			
1	2	3	4	5	6	7	8	9					
001	UNTERLAND/BERGSTR	8902	81852	2323	13	0	-	8889	81851	2323			
002	BESS.U.GER.GAEULANDSCH.	17428	178931	5550	36	107	99	17392	178824	5450			
003	BESS.U.GERING.RHEINEBENE	21991	160842	8410	30	16	2	21961	160826	8408			
004	WESTL. BODENSEE	3076	38957	2061	4	1	-	3072	38956	2061			
005	WEST. SCHWARZWALD	5665	89757	41805	5	24	19	5660	89733	41785			
006	HOCHSCHWARZWALD	4831	83446	35701	4	3	1	4827	83442	35700			
007	OST-SCHWARZWALD	4354	51999	13949	10	43	42	4344	51956	13907			
008	BAAR	3096	53544	2459	5	1	1	3091	53543	2458			
009	OESTLICHER BODENSEE	1651	20872	2034	4	12	11	1647	20860	2023			
010	ALLGAEU	3497	63667	7802	12	3	2	3485	63664	7800			
011	OBERLAND	11764	195876	10319	38	16	11	11726	195859	10307			
012	DONAU-ILLER	2313	34742	851	8	1	1	2305	34741	849			
013	BESSERE ALB	3150	56310	3251	13	6	5	3137	56303	3246			
014	GERINGERE ALB	10142	163894	11574	18	6	5	10124	163887	11569			
015	HEUBERG	1831	17952	1291	2	0	-	1829	17952	1291			
016	WESTL. ALBVORLAND	2098	22085	1282	3	0	-	2095	22085	1282			
017	NECKAR-NAGOLDGEBIET	7624	70897	4304	13	12	11	7611	70885	4293			
018	OESTLICHES ALBVORLAND	4932	58299	5850	12	24	20	4920	58275	5830			
019	SCHWABISCHER WALD	8677	112496	22487	18	21	19	8659	112475	22467			
020	HOHENLOHE	5503	96131	10462	13	13	10	5490	96118	10452			
021	BESSERES BAULAND	5973	92122	6410	18	5	4	5955	92117	6406			
022	GERINGERES BAULAND	1466	22262	1723	1	0	-	1465	22262	1723			

S.-NR.	GEBIET	DAVON (SP.7) BETRIEBE MIT LANDWIRTSCHAFT											
		10 - 15			15 - 20			20 - 25			25 - 30		
		BE- TRIEBE	LF HA	MF	BE- TRIEBE	LF HA	MF	BE- TRIEBE	LF HA	MF	BE- TRIEBE	LF HA	MF
		23	24	25	26	27	28	29	30	31	32	33	34
001	UNTERLAND/BERGSTR	832	10305	731	12808	498	11159	328	8980	269	9217		
002	BESS.U.GER.GAEULANDSCH.	1457	17947	1024	17812	752	16760	584	15988	649	22272		
003	BESS.U.GERING.RHEINEBENE	1297	15942	817	14141	529	11833	361	9866	400	13758		
004	WESTL. BODENSEE	371	4586	252	4338	190	4217	131	3555	133	4577		
005	WEST. SCHWARZWALD	845	10349	393	6724	174	3811	94	2562	62	2104		
006	HOCHSCHWARZWALD	478	5836	271	4693	202	4539	142	3892	126	4277		
007	OST-SCHWARZWALD	453	5489	259	4497	155	3451	98	2652	90	3087		
008	BAAR	450	5548	311	5388	214	4828	190	5212	247	8490		
009	OESTLICHER BODENSEE	332	4105	196	3404	126	2799	37	1000	25	833		
010	ALLGAEU	658	8223	698	12180	454	10061	266	7260	173	5776		
011	OBERLAND	1934	23959	1527	26628	1155	25856	834	22831	789	27158		
012	DONAU-ILLER	383	4751	290	5045	247	5542	164	4488	134	4474		
013	BESSERE ALB	534	6697	400	6992	314	6993	253	6915	253	8646		
014	GERINGERE ALB	1491	18346	1074	18574	794	17741	589	16120	582	20026		
015	HEUBERG	190	2304	86	1485	40	903	24	653	20	695		
016	WESTL. ALBVRAND	151	1823	93	1584	41	909	29	781	41	1439		
017	NECKAR-NAGOLDGEBIET	519	6269	247	4273	208	4619	149	4091	182	6304		
018	OESTLICHES ALBVRAND	577	7154	411	7139	268	6017	173	4712	174	5932		
019	SCHWABISCHER WALD	1221	15058	801	13790	510	11428	297	8049	257	8726		
020	HOHENLOHE	807	10020	726	12622	675	15109	468	12740	371	12556		
021	BESSERES BAULAND	714	8753	505	8770	412	9261	289	7923	333	11410		
022	GERINGERES BAULAND	226	2783	118	2036	76	1693	55	1508	65	2216		

DAVON (SP.7) BETRIEBE MIT LANDWIRTSCHAFTLICH GENUTZTER FLAECHE VON ... BIS UNTER ... HA														SCHLUESSEL- NR.
0,01 - 1		1 - 2		2 - 3		3 - 5		5 - 7,5		7,5 - 10				
LF HA	BETR. HA	LF HA	BETR. HA	LF HA	BETR. HA	LF HA	BETR. HA	LF HA	BETR. HA	LF HA	BETR. HA	LF HA	BETR. HA	
10	11	12	13	14	15	16	17	18	19	20	21	22		
77421	2240	1297	1314	1849	654	1603	753	2947	607	3735	543	4734	001	
168686	1931	1141	3944	5544	1892	4658	1946	7513	1522	9361	1055	9159	002	
146495	4223	2477	5339	7576	2498	6099	2810	10872	1970	12062	1216	10506	003	
34844	292	167	459	662	230	563	310	1221	329	2048	267	2324	004	
44060	193	105	1008	1446	662	1612	966	3725	705	4346	525	4568	005	
44047	25	9	854	1255	594	1470	1025	3974	615	3763	427	3708	006	
36751	53	24	683	978	503	1251	890	3499	630	3885	456	3944	007	
49860	36	17	262	362	149	367	288	1137	341	2136	361	3173	008	
17823	91	51	127	181	99	244	167	666	214	1346	217	1913	009	
53368	49	25	172	248	102	253	206	821	309	1925	327	2869	010	
178928	204	119	876	1231	522	1290	973	3878	1222	7621	1176	10221	011	
33035	54	35	144	198	118	290	201	801	266	1647	228	1986	012	
52078	104	63	189	270	113	281	213	848	307	1922	275	2406	013	
147672	150	82	1225	1709	652	1605	961	3786	1052	6542	998	8670	014	
16132	24	10	389	559	269	669	363	1416	227	1361	132	1139	015	
20349	31	18	504	712	306	753	395	1507	231	1421	161	1384	016	
64690	155	83	1974	2825	1221	2993	1284	4979	818	5009	549	4737	017	
50880	302	179	1091	1531	479	1183	549	2133	408	2523	357	3098	018	
87270	163	86	1202	1725	706	1743	1205	4770	1279	7917	904	7844	019	
82717	135	78	452	623	250	615	424	1698	521	3246	486	4250	020	
82747	240	128	792	1116	455	1121	689	2716	645	4000	501	4342	021	
19582	74	42	204	287	88	217	148	581	159	986	160	1407	022	

LICH GENUTZTER FLAECHE VON ... BIS UNTER ... HA														SCHLUESSEL- NR.
40 - 50		50 - 75		75 - 100		100 - 150		150 - 200		200 UND MEHR				
BE- TRIEBE	LF HA	BE- TRIEBE	LF HA	BE- TRIEBE	LF HA	BE- TRIEBE	LF HA	BE- TRIEBE	LF HA	BE- TRIEBE	LF HA			
33	34	35	36	37	38	39	40	41	42	43	44			
55	2434	32	1859	15	1328	7	877	4	658	7	1633	001		
301	13388	209	12327	64	9415	42	5043	10	1683	10	2676	002		
224	9968	184	10885	50	4279	31	3493	6	1009	6	1730	003		
58	2556	38	2234	6	545	3	421	2	335	1	.	004		
19	845	6	335	2	181	4	468	-	-	2	860	005		
37	1628	15	882	2	157	2	262	5	860	7	2842	006		
42	1873	28	1619	2	183	-	-	2	318	-	-	007		
137	6117	91	5427	8	672	4	502	1	.	1	.	008		
8	359	5	317	-	-	1	.	-	-	2	476	009		
51	2226	13	776	5	440	1	.	1	.	-	-	010		
299	13219	169	9776	22	1873	16	1853	6	1008	2	408	011		
50	2189	22	1227	3	248	1	.	-	-	-	-	012		
108	4807	51	2996	14	1207	9	1036	-	-	-	-	013		
296	13129	182	10834	35	2904	21	2400	12	2168	10	3028	014		
22	988	23	1418	10	852	4	540	5	881	1	.	015		
24	1058	51	3062	27	2338	6	748	2	342	2	469	016		
124	5506	124	7372	39	3326	15	1767	3	537	-	-	017		
62	2786	43	2517	14	1202	5	575	3	514	4	1683	018		
69	3050	34	1878	6	507	4	460	-	-	1	.	019		
115	5035	47	2728	8	688	3	383	2	326	-	-	020		
189	8452	135	8015	27	2342	17	2030	9	1580	3	789	021		
35	1545	39	2324	10	828	5	580	2	329	1	.	022		

Vergleichsgebiete

6 Landwirtschaftliche Betriebe mit landwirtschaftlich genutzter Fläche nach Kulturarten

S.- NR.	GEBIET	LANDWIRTSCHAFTLICH GENUTZTE FLÄCHE		ACKERLAND		ZUSAMMEN		DAUER
		INSGESAMT						
		BETRIEBE	FLÄCHE HA	BETRIEBE	FLÄCHE HA	BETRIEBE	FLÄCHE HA	
		1	2	3	4	5	6	
001	UNTERLAND/BERGSTR	8889	77421	6506	59825	5197	9259	
002	BESS.U.GER.GAEULANDSCH.	17392	168686	15320	124955	13937	37094	
003	BESS.U.GERING.RHEINEBENE	21961	146495	17783	97535	12963	33480	
004	WESTL. BODENSEE	3072	34844	2647	18768	2400	13363	
005	WEST. SCHWARZWALD	5660	44060	4492	7994	5419	35021	
006	HOCHSCHWARZWALD	4827	44047	2722	3307	4794	40604	
007	OST-SCHWARZWALD	4344	36751	3730	13484	4186	23096	
008	BAAR	3091	49860	2836	24070	2924	25637	
009	OESTLICHER BODENSEE	1647	17823	1189	5067	1372	9445	
010	ALLGAEU	3485	53368	1017	2876	3441	50205	
011	OBERLAND	11726	178928	10894	92960	10909	84424	
012	DONAU-ILLER	2305	33035	2236	22824	2006	10007	
013	BESSERE ALB	3137	52078	3011	37415	2803	14327	
014	GERINGERE ALB	10124	147672	9510	81321	9280	65781	
015	HEUBERG	1829	16132	1296	3562	1770	12439	
016	WESTL. ALBVORLAND	2095	20349	1722	7264	2003	12939	
017	NECKAR-NAGOLDGEBIET	7611	64690	7102	36825	6825	27349	
018	OESTLICHES ALBVORLAND	4920	50880	4195	20366	4505	29364	
019	SCHWAEBISCHER WALD	8659	87270	7683	35372	8388	51257	
020	HOHENLOHE	5490	82717	5203	57841	5156	24352	
021	BESSERES BAULAND	5955	82747	5612	66014	4781	15603	
022	GERINGERES BAULAND	1465	19582	1366	16822	1109	2402	

S.- NR.	GEBIET	HAUS- UND NUTZGAERTEN		ZUSAMMEN		OBSTANLAGEN		BAUMSCHULEN		DAUER
		BETRIEBE	FLÄCHE HA	BETRIEBE	FLÄCHE HA	BETRIEBE	FLÄCHE HA	BETRIEBE	FLÄCHE HA	
		15	16	17	18	19	20	21	22	
001	UNTERLAND/BERGSTR	3944	234	6457	8063	2929	1819	158	421	
002	BESS.U.GER.GAEULANDSCH.	8704	480	7670	6157	3745	1937	153	303	
003	BESS.U.GERING.RHEINEBENE	9870	595	13890	14886	6940	3974	176	385	
004	WESTL. BODENSEE	1528	116	1386	2597	1289	2159	29	74	
005	WEST. SCHWARZWALD	4333	148	1084	898	814	408	19	97	
006	HOCHSCHWARZWALD	3826	86	24	51	7	1	10	43	
007	OST-SCHWARZWALD	3060	90	113	82	91	49	15	24	
008	BAAR	2109	109	96	44	90	22	8	22	
009	OESTLICHER BODENSEE	1101	48	1102	3264	1089	3226	16	31	
010	ALLGAEU	3121	73	104	214	94	140	9	73	
011	OBERLAND	7568	328	912	1216	865	895	42	307	
012	DONAU-ILLER	1215	62	235	143	225	108	11	35	
013	BESSERE ALB	1523	152	361	185	343	108	18	72	
014	GERINGERE ALB	4973	286	545	285	519	228	22	56	
015	HEUBERG	981	46	38	86	25	19	14	60	
016	WESTL. ALBVORLAND	1163	86	75	60	54	26	21	34	
017	NECKAR-NAGOLDGEBIET	3555	212	464	303	395	135	53	145	
018	OESTLICHES ALBVORLAND	2248	153	972	997	741	722	67	221	
019	SCHWAEBISCHER WALD	4819	302	522	338	440	224	33	83	
020	HOHENLOHE	3459	158	644	366	444	212	19	60	
021	BESSERES BAULAND	4128	230	1405	899	669	216	20	61	
022	GERINGERES BAULAND	1168	59	390	298	172	51	3	8	

1) IM ERTRAG ODER NICHT IM ERTRAG STEHEND.-

2) EINSCHL. PAPPELANLAGEN UND WEIHNACHTSBAUMKULTUREN AUSSERHALB DES WALDES.-

GRUENLAND												ISCHLUESSEL- NR.
WIESEN		MAEHWEIDEN		DAUERWEIDEN		HUTUNGEN UND STREUNWIESEN						
BETRIEBE	FLAECHE HA	BETRIEBE	FLAECHE HA	BETRIEBE	FLAECHE HA	BETRIEBE	FLAECHE HA					
7	8	9	10	11	12	13	14					
4975	7818	233	494	251	815	39	172	001 002 003 004 005 006 007 008 009 010 011 012 013 014 015 016 017 018 019 020 021 022				
13554	32935	598	1431	865	2234	133	494					
12369	27376	761	2027	1131	3670	207	407					
2243	10354	357	1317	446	1321	366	372					
5234	21222	974	3073	2333	9730	303	996					
4537	23646	1072	3738	2009	12404	397	816					
3994	20001	447	1352	504	1674	57	69					
2853	21771	382	1582	517	2058	60	226					
1301	7774	234	1018	147	421	300	232					
2552	28381	1779	18358	678	1890	1304	1575					
10488	70548	2387	8605	1731	4661	757	610					
1916	8792	232	881	144	295	79	39					
2766	12892	133	342	137	654	77	438					
9126	55922	510	2323	808	4153	349	3382					
1751	10273	41	564	65	1114	18	489					
1970	10896	104	629	146	1056	47	359					
6698	23212	337	1365	442	2237	99	535					
4422	24353	359	1444	499	1784	58	1782					
8232	46540	737	1696	934	2498	207	524					
5045	21891	443	890	565	1235	132	336					
4663	13806	195	431	455	1149	204	217					
1087	2240	52	87	38	53	31	22					
KULTUREN												ISCHLUESSEL- NR.
REBLAND 1)		KORBWEIDENANLAGEN 2)		NICHT MEHR GENUTZTE LANDWIRTSCHAFTLICHE FLAECHE 3)		WALD 3)						
BETRIEBE	FLAECHE HA	BETRIEBE	FLAECHE HA	BETRIEBE	FLAECHE HA	BETRIEBE	FLAECHE HA					
23	24	25	26	27	28	29	30					
5473	5804	96	18	804	245	1819	2323	001 002 003 004 005 006 007 008 009 010 011 012 013 014 015 016 017 018 019 020 021 022				
5490	3879	71	37	1805	672	5627	5450					
11298	10444	36	83	1871	906	5870	8408					
181	353	5	10	278	154	1260	2061					
557	372	18	21	341	259	4210	41785					
2	1	5	5	182	149	3405	35700					
5	0	6	8	105	54	3150	13907					
-	-	-	-	64	32	1457	2458					
9	6	4	1	64	94	1084	2023					
-	-	1	1	17	7	2590	7800					
-	-	13	14	159	115	5134	10307					
-	-	1	0	33	17	512	849					
-	-	6	5	55	18	1178	3246					
1	0	7	2	204	146	6432	11569					
-	-	1	.	172	134	1243	1291					
-	-	-	-	140	51	1379	1282					
8	1	18	23	416	189	3768	4293					
226	48	10	6	229	139	3027	5830					
62	26	10	5	267	177	6605	22467					
215	93	3	1	212	118	4472	10452					
786	613	8	9	515	326	4449	6406					
266	241	-	-	196	101	1229	1723					

DER BETRIEBE MIT LANDWIRTSCHAFTLICH GENUTZTER FLAECHE.

Vergleichsgebiete

7 Landwirtschaftliche Betriebe mit Ackerland nach Fruchtarten

S.-NR.	GEBIET	GETREIDE EINSCHL. DAR									
		ACKERLAND		ZUSAMMEN		WEIZEN		ROGGEN		WINTERGERSTE	
		INSGESAMT									
		BE-TRIEBE	FLAECHE HA	BE-TRIEBE	FLAECHE HA	BE-TRIEBE	FLAECHE HA	BE-TRIEBE	FLAECHE HA	BE-TRIEBE	FLAECHE HA
		1	2	3	4	5	6	7	8	9	10
001	UNTERLAND/BERGSTR	6506	59825	5518	37665	5167	18735	563	676	2048	4431
002	BESS.U.GER.GAEULANDSCH.	15320	124955	14276	87292	13490	40419	1022	1353	5858	13643
003	BESS.U.GERING.RHEINEBENE	17783	97535	15640	74656	13872	29569	1960	4120	4689	6936
004	WESTL. BODENSEE	2647	18768	2235	13779	2006	5326	96	133	1002	1841
005	WEST. SCHWARZWALD	4492	7994	3253	4707	1859	1432	893	501	588	323
006	HOCHSCHWARZWALD	2722	3307	1988	2104	426	195	869	387	53	23
007	OST-SCHWARZWALD	3730	13484	3449	8005	2350	1927	1144	584	400	308
008	BAAR	2836	24070	2764	17188	2530	5764	325	400	881	1428
009	OESTLICHER BODENSEE	1189	5067	594	2232	417	864	59	92	108	284
010	ALLGAEU	1017	2876	578	1121	351	316	31	22	52	65
011	OBERLAND	10894	92960	10413	61656	9377	22577	969	1276	5748	9856
012	DONAU-ILLER	2236	22824	2191	15826	2082	6009	224	326	1458	3032
013	BESSERE ALB	3011	37415	2918	24918	2830	10650	259	435	1953	4258
014	GERINGERE ALB	9510	81321	9220	54048	8455	16919	844	1029	2472	4121
015	HEUBERG	1296	3562	1202	2656	1041	796	143	108	64	61
016	WESTL. ALBVORLAND	1722	7264	1626	5569	1504	2107	74	85	369	596
017	NECKAR-NAGOLDGEBIET	7102	36825	6807	26698	6406	10673	459	342	1440	2547
018	OESTLICHES ALBVORLAND	4195	20366	3803	13250	3552	5109	250	190	1217	1582
019	SCHWABISCHER WALD	7683	35372	7207	23077	6283	7179	1030	621	3180	3417
020	HOHENLOHE	5203	57841	5082	40578	4773	14061	209	235	3521	8694
021	BESSERES BAULAND	5612	66014	5466	47423	4980	17562	506	799	3587	8931
022	GERINGERES BAULAND	1366	16822	1338	12477	1181	3775	152	227	860	2008

S.-NR.		GEBIET	GARTENGEMAECHSE															
			DARUNTER															
			ZUSAMMEN 4)		GEMUESE, SPARGEL, ERDBEEREN										BLUMEN UND			
					ZUSAMMEN 2)		IM WECHSEL MIT LANDW.		IM WECHSEL MIT GARTENGEMAECHSEN		ZUSAMMEN 2)							
							KULTUREN		ZUSAMMEN		UNTER GLAS		FREI-UNTER-GLAS					
BETR.	FL.	BETR.	FL.	BETR.	FL.	BETR.	FL.	BETR.	FL.	BETR.	FL.	BETR.	FL.	BETR.	FL.			
		25	26	27	28	29	30	31	32	33	34	35	36	37				
001	UNTERLAND/BERGSTR	1510	1892	1250	1545	974	1069	384	476	233	276	55	442	328				
002	BESS.U.GER.GAEULANDSCH.	2090	1522	1910	1349	1556	1184	470	165	196	78	31	363	168				
003	BESS.U.GERING.RHEINEBENE	3723	2057	3434	1778	3071	1375	547	403	200	172	36	505	275				
004	WESTL. BODENSEE	537	409	496	378	265	143	256	235	194	165	38	76	30				
005	WEST. SCHWARZWALD	481	73	452	57	321	31	205	26	27	2	1	77	16				
006	HOCHSCHWARZWALD	26	5	11	1	7	1	5	0	1	0	0	18	4				
007	OST-SCHWARZWALD	63	18	35	9	29	6	14	2	8	1	0	37	10				
008	BAAR	29	15	11	4	7	2	6	3	3	2	0	25	10				
009	OESTLICHER BODENSEE	157	112	138	95	85	60	61	35	13	4	2	32	17				
010	ALLGAEU	29	32	20	24	15	21	8	3	5	1	0	14	8				
011	OBERLAND	142	196	98	166	56	139	55	27	33	11	5	78	28				
012	DONAU-ILLER	28	41	18	31	8	24	13	7	6	1	0	18	10				
013	BESSERE ALB	97	173	77	146	51	62	52	84	35	29	4	50	21				
014	GERINGERE ALB	99	67	67	42	36	12	40	30	24	20	2	57	25				
015	HEUBERG	44	13	33	7	25	3	9	4	4	2	1	16	7				
016	WESTL. ALBVORLAND	54	11	40	5	31	3	12	2	6	0	0	22	6				
017	NECKAR-NAGOLDGEBIET	210	111	160	65	101	36	76	28	53	18	4	99	42				
018	OESTLICHES ALBVORLAND	432	220	356	152	283	104	135	47	90	23	16	160	68				
019	SCHWABISCHER WALD	345	73	322	61	226	40	127	21	35	8	4	50	10				
020	HOHENLOHE	67	110	60	96	46	87	27	9	20	3	3	25	12				
021	BESSERES BAULAND	122	189	93	165	69	125	37	40	19	6	2	51	24				
022	GERINGERES BAULAND	11	1	11	1	10	1	2	0	-	-	-	1	0				

1) ZUM AUSREIFEN.- 2) OHNE SAMENBAU.- 3) OHNE SAMENBAU RUNKELRUEBEN, KOHLRUEBEN, ALLE ANDEREN HACKFRUECHTE (Z.B. FUTTER 5), RAPS UND RUEBSEN, HOPFEN, TABAK, RUEBEN UND GRAESER ZUR SAMENGWINNUNG, ALLE ANDEREN HANDELSGEMAECHSE (MOHN, KOERNERSENF, KLEEGRAS UND KLEE- LUZERNE-GEMISCH, LUZERNE, GRASANBAU AUF DEM ACKERLAND, SERRADELLA U.A.

KOERNERMAIS																																	
UNTER																																	
SONMERGERSTE				HAFER				KOERNERMAIS				HUELSEN- FRUECHTE 1)				KARTOFFELN				ZUCKERRUEBEN 2)				FUTTERHACK- FRUECHTE 3)				SCHLUESSEL-					
																												NR.					
BETR.	FL.	BETR.	FL.	BETR.	FL.	BETR.	FL.	BETR.	FL.	BETR.	FL.	BETR.	FL.	BETR.	FL.	BETR.	FL.	BETR.	FL.	BETR.	FL.	BETR.	FL.	BETR.	FL.	BETR.	FL.	BETR.	FL.				
11	12	13	14	15	16	17	18	19	20	21	22	23	24																				
3885	9057	2960	3107	759	1210	141	128	3465	1471	2039	8141	2256	957																	001			
9365	15772	8785	10563	1910	3969	609	548	9477	1662	2128	8839	6415	2228																	002			
5880	7445	4713	4146	8731	19560	196	221	11567	2296	502	1566	8025	1694																	003			
1518	2790	1179	1302	870	2077	56	84	1181	305	37	106	788	218																	004			
621	335	1576	1054	177	154	28	7	3754	886	25	5	1303	253																	005			
671	450	983	523	2	1	10	4	2512	594	1	0	160	25																	006			
2274	2285	2378	2141	9	10	60	48	3008	575	7	3	765	136																	007			
2502	6116	1980	2761	7	14	447	501	1981	659	3	3	1014	374																	008			
154	233	262	337	80	265	7	16	218	88	4	8	127	55																	009			
200	190	411	422	5	6	3	1	303	76	-	-	103	61																	010			
6857	11904	8226	12983	258	918	173	199	5907	2202	78	135	5283	2325																	011			
1483	2476	1863	3225	143	440	35	27	1250	417	40	101	1301	692																	012			
2017	5188	2204	3441	106	210	99	126	1580	668	177	410	1859	1144																	013			
7974	17886	7382	12003	38	52	325	329	6503	2005	41	26	3869	1746																	014			
987	888	720	581	1	0	38	26	1016	216	2	0	207	48																	015			
1013	1319	1044	1131	12	44	163	133	1273	232	7	1	500	84																	016			
4563	6378	4390	4899	77	129	803	598	5037	871	49	27	2350	492																	017			
1583	1688	2071	2776	102	204	117	76	2748	488	22	25	1624	432																	018			
2319	2076	4308	5513	78	70	72	68	5480	1166	65	40	4057	1321																	019			
2995	5851	3949	8417	66	217	139	183	2952	552	370	868	3544	2012																	020			
4071	13925	3496	4713	112	551	118	102	3806	758	535	1931	3171	1269																	021			
1243	5516	661	716	13	69	43	50	1029	203	28	52	772	250																	022			

HANDELSGEWAECHSE																FUTTERPFLANZEN																GRUEN- DUENGUNGS- PFLANZEN UND SCHWARZBRACHE		NR.																																																																																																																																																																																																																																																																																																																																																																																																																																																																																																																																																																																																																																																																																																																																																																																																																																																																																																																																									
UNDE ZWAR																																																																																																																																																																																																																																																																																																																																																																																																																																																																																																																																																																																																																																																																																																																																																																																																																																																																																																																																																																											
ZIERPFLANZEN				ZUSAMMEN 5)				OHNE RUEBEN UND GRAESER ZUR SAMEN-GEWINNUNG				RAPS UND RUEBSEN 6)				ZUSAMMEN 7)				DAR. GRUEN-UND SILOMAIS						SCHLUESSEL-																																																																																																																																																																																																																																																																																																																																																																																																																																																																																																																																																																																																																																																																																																																																																																																																																																																																																																																																																	
UNTER GLAS																																																																																																																																																																																																																																																																																																																																																																																																																																																																																																																																																																																																																																																																																																																																																																																																																																																																																																																																																																											
I FREI-I UNTER-I I LAND-I GLAS-I																																																																																																																																																																																																																																																																																																																																																																																																																																																																																																																																																																																																																																																																																																																																																																																																																																																																																																																																																																											
BETR.	FL.	BETR.	FL.	BETR.	FL.	BETR.	FL.	BETR.	FL.	BETR.	FL.	BETR.	FL.	BETR.	FL.	BETR.	FL.	BETR.	FL.	BETR.	FL.	BETR.		FL.	BETR.	FL.	BETR.	FL.	BETR.	FL.	BETR.	FL.	BETR.	FL.	BETR.	FL.	BETR.	FL.	BETR.	FL.	BETR.	FL.	BETR.	FL.	BETR.	FL.	BETR.	FL.	BETR.	FL.	BETR.	FL.	BETR.	FL.	BETR.	FL.	BETR.	FL.	BETR.	FL.	BETR.	FL.	BETR.	FL.	BETR.	FL.	BETR.	FL.	BETR.	FL.	BETR.	FL.	BETR.	FL.	BETR.	FL.	BETR.	FL.	BETR.	FL.	BETR.	FL.	BETR.	FL.	BETR.	FL.	BETR.	FL.	BETR.	FL.	BETR.	FL.	BETR.	FL.	BETR.	FL.	BETR.	FL.	BETR.	FL.	BETR.	FL.	BETR.	FL.	BETR.	FL.	BETR.	FL.	BETR.	FL.	BETR.	FL.	BETR.	FL.	BETR.	FL.	BETR.	FL.	BETR.	FL.	BETR.	FL.	BETR.	FL.	BETR.	FL.	BETR.	FL.	BETR.	FL.	BETR.	FL.	BETR.	FL.	BETR.	FL.	BETR.	FL.	BETR.	FL.	BETR.	FL.	BETR.	FL.	BETR.	FL.	BETR.	FL.	BETR.	FL.	BETR.	FL.	BETR.	FL.	BETR.	FL.	BETR.	FL.	BETR.	FL.	BETR.	FL.	BETR.	FL.	BETR.	FL.	BETR.	FL.	BETR.	FL.	BETR.	FL.	BETR.	FL.	BETR.	FL.	BETR.	FL.	BETR.	FL.	BETR.	FL.	BETR.	FL.	BETR.	FL.	BETR.	FL.	BETR.	FL.	BETR.	FL.	BETR.	FL.	BETR.	FL.	BETR.	FL.	BETR.	FL.	BETR.	FL.	BETR.	FL.	BETR.	FL.	BETR.	FL.	BETR.	FL.	BETR.	FL.	BETR.	FL.	BETR.	FL.	BETR.	FL.	BETR.	FL.	BETR.	FL.	BETR.	FL.	BETR.	FL.	BETR.	FL.	BETR.	FL.	BETR.	FL.	BETR.	FL.	BETR.	FL.	BETR.	FL.	BETR.	FL.	BETR.	FL.	BETR.	FL.	BETR.	FL.	BETR.	FL.	BETR.	FL.	BETR.	FL.	BETR.	FL.	BETR.	FL.	BETR.	FL.	BETR.	FL.	BETR.	FL.	BETR.	FL.	BETR.	FL.	BETR.	FL.	BETR.	FL.	BETR.	FL.	BETR.	FL.	BETR.	FL.	BETR.	FL.	BETR.	FL.	BETR.	FL.	BETR.	FL.	BETR.	FL.	BETR.	FL.	BETR.	FL.	BETR.	FL.	BETR.	FL.	BETR.	FL.	BETR.	FL.	BETR.	FL.	BETR.	FL.	BETR.	FL.	BETR.	FL.	BETR.	FL.	BETR.	FL.	BETR.	FL.	BETR.	FL.	BETR.	FL.	BETR.	FL.	BETR.	FL.	BETR.	FL.	BETR.	FL.	BETR.	FL.	BETR.	FL.	BETR.	FL.	BETR.	FL.	BETR.	FL.	BETR.	FL.	BETR.	FL.	BETR.	FL.	BETR.	FL.	BETR.	FL.	BETR.	FL.	BETR.	FL.	BETR.	FL.	BETR.	FL.	BETR.	FL.	BETR.	FL.	BETR.	FL.	BETR.	FL.	BETR.	FL.	BETR.	FL.	BETR.	FL.	BETR.	FL.	BETR.	FL.	BETR.	FL.	BETR.	FL.	BETR.	FL.	BETR.	FL.	BETR.	FL.	BETR.	FL.	BETR.	FL.	BETR.	FL.	BETR.	FL.	BETR.	FL.	BETR.	FL.	BETR.	FL.	BETR.	FL.	BETR.	FL.	BETR.	FL.	BETR.	FL.	BETR.	FL.	BETR.	FL.	BETR.	FL.	BETR.	FL.	BETR.	FL.	BETR.	FL.	BETR.	FL.	BETR.	FL.	BETR.	FL.	BETR.	FL.	BETR.	FL.	BETR.	FL.	BETR.	FL.	BETR.	FL.	BETR.	FL.	BETR.	FL.	BETR.	FL.	BETR.	FL.	BETR.	FL.	BETR.	FL.	BETR.	FL.	BETR.	FL.	BETR.	FL.	BETR.	FL.	BETR.	FL.	BETR.	FL.	BETR.	FL.	BETR.	FL.	BETR.	FL.	BETR.	FL.	BETR.	FL.	BETR.	FL.	BETR.	FL.	BETR.	FL.	BETR.	FL.	BETR.	FL.	BETR.	FL.	BETR.	FL.	BETR.	FL.	BETR.	FL.	BETR.	FL.	BETR.	FL.	BETR.	FL.	BETR.	FL.	BETR.	FL.	BETR.	FL.	BETR.	FL.	BETR.	FL.	BETR.	FL.	BETR.	FL.	BETR.	FL.	BETR.	FL.	BETR.	FL.	BETR.	FL.	BETR.	FL.	BETR.	FL.	BETR.	FL.	BETR.	FL.	BETR.	FL.	BETR.	FL.	BETR.	FL.	BETR.	FL.	BETR.	FL.	BETR.	FL.	BETR.	FL.	BETR.	FL.	BETR.	FL.	BETR.	FL.	BETR.	FL.	BETR.	FL.	BETR.	FL.	BETR.	FL.	BETR.	FL.	BETR.	FL.	BETR.	FL.	BETR.	FL.	BETR.	FL.	BETR.	FL.	BETR.	FL.	BETR.	FL.	BETR.	FL.	BETR.	FL.	BETR.	FL.	BETR.	FL.	BETR.	FL.	BETR.	FL.	BETR.	FL.	BETR.	FL.	BETR.	FL.	BETR.	FL.	BETR.	FL.	BETR.	FL.	BETR.	FL.	BETR.	FL.	BETR.	FL.	BETR.	FL.	BETR.	FL.	BETR.	FL.	BETR.	FL.	BETR.	FL.	BETR.	FL.	BETR.	FL.	BETR.	FL.	BETR.	FL.	BETR.	FL.	BETR.	FL.	BETR.	FL.	BETR.	FL.	BETR.	FL.	BETR.	FL.	BETR.	FL.	BETR.	FL.	BETR.	FL.	BETR.	FL.	BETR.	FL.	BETR.	FL.	BETR.	FL.	BETR.	FL.	BETR.	FL.	BETR.	FL.	BETR.	FL.	BETR.	FL.	BETR.	FL.	BETR.	FL.	BETR.	FL.	BETR.	FL.	BETR.	FL.	BETR.	FL.	BETR.	FL.	BETR.	FL.	BETR.	FL.	BETR.	FL.	BETR.	FL.	BETR.	FL.	BETR.	FL.	BETR.	FL.	BETR.	FL.	BETR.	FL.	BETR.	FL.	BETR.	FL.	BETR.	FL.	BETR.	FL.	BETR.	FL.	BETR.	FL.	BETR.	FL.	BETR.	FL.	BETR.	FL.	BETR.	FL.	BETR.	FL.	BETR.	FL.	BETR.	FL.	BETR.	FL.	BETR.	FL.	BETR.	FL.	BETR.	FL.	BETR.	FL.	BETR.	FL.	BETR.	FL.	BETR.	FL.	BETR.	FL.	BETR.	FL.	BETR.	FL.	BETR.	FL.	BETR.	FL.	BETR.	FL.	BETR.	FL.	BETR.	FL.	BETR.	FL.	BETR.	FL.	BETR.	FL.	BETR.	FL.	BETR.	FL.	BETR.	FL.	BETR.	FL.	BETR.	FL.	BETR.	FL.	BETR.	FL.	BETR.	FL.	BETR.	FL.	BETR.	FL.	BETR.	FL.	BETR.	FL.	BETR.	FL.	BETR.	FL.	BETR.	FL.	BETR.	FL.	BETR.	FL.	BETR.	FL.	BETR.	FL.	BETR.	FL.	BETR.	FL.	BETR.	FL.	BETR.	FL.	BETR.	FL.	BETR.	FL.	BETR.	FL.	BETR.	FL.	BETR.	FL.	BETR.	FL.	BETR.	FL.	BETR.	FL.	BETR.	FL.	BETR.	FL.	BETR.	FL.	BETR.	FL.	BETR.	FL.	BETR.	FL.	BETR.	FL.	BETR.	FL.	BETR.	FL.	BETR.	FL.	BETR.	FL.	BETR.	FL.	BETR.	FL.	BETR.	FL.	BETR.	FL.	BETR.	FL.	BETR.	FL.	BETR.	FL.	BETR.	FL.	BETR.	FL.	BETR.	FL.	BETR.	FL.	BETR.	FL.	BETR.	FL.	BETR.	FL.	BETR.	FL.	BETR.	FL.	BETR.	FL.	BETR.	FL.	BETR.	FL.	BETR.	FL.	BETR.	FL.	BETR.	FL.	BETR.	FL.	BETR.	FL.	BETR.	FL.	BETR.	FL.	BETR.	FL.	BETR.	FL.	BETR.	FL.	BETR.	FL.	BETR.	FL.	BETR.	FL.	BETR.	FL.	BETR.	FL.	BETR.	FL.	BETR.	FL.	BETR.	FL.	BETR.	FL.	BETR.	FL.	BETR.	FL.	BETR.	FL.	BETR.	FL.	BETR.	FL.	BETR.	FL.	BETR.	FL.	BETR.	FL.	BETR.	FL.	BETR.	FL.	BETR.	FL.	BETR.	FL.	BETR.	FL.	BETR.	FL.	BETR.	FL.	BETR.	FL.	BETR.	FL.	BETR.	FL.	BETR.

MOEHREN, FUTTERKOHL, MARKSTAMMKOHL, TOPINAMBUR).- 4) EINSCHL. GARTENBAUSAEMEREIEN OHNE ANBAU IN HAUS- UND NUTZGAERTEN.-
 FLACHS, HANF, ZICHORIEN, HEIL- UND GEWUEERZPFLANZEN U.A.).- 6) WINTER- UND SOMMERFRUCHT.- 7) GRUEN- UND SILOMAIS, KLEE,

Vergleichsgebiete

11 Landwirtschaftliche Betriebe mit Viehhaltung

S.-NR.	GEBIET	PFERDE										RIND			
		BE-TRIEBE MIT VIEH-HALTUNG	INS- GESAMT	3 JAHRE UND AELTER	INS- GESAMT	INS- GESAMT	INS- GESAMT	INS- GESAMT	INS- GESAMT	INS- GESAMT	INS- GESAMT	KAE- LBER BIS UNTER 1/2 JAHR	1/2 BIS UNTER 1 JAHR	INS- GESAMT	INS- GESAMT
		INS- GESAMT	INS- GESAMT	INS- GESAMT	INS- GESAMT	INS- GESAMT	INS- GESAMT	INS- GESAMT	INS- GESAMT	INS- GESAMT	INS- GESAMT	INS- GESAMT	INS- GESAMT	INS- GESAMT	INS- GESAMT
		BETR.	TIERE	BETR.	TIERE	BETR.	TIERE	BETR.	TIERE	BETR.	TIERE	BETR.	TIERE	BETR.	TIERE
		1	2	3	4	5	6	7	8	9	10	11	12	13	14
001	UNTERLAND/BERGSTR	4931	527	2123	389	1432	2547	68901	1910	10837	2055	14915			
002	BESS.U.GER.GAEULANDSCH.	12583	1216	4630	875	2880	6504	158096	4779	26235	5171	33188			
003	BESS.U.GERING.RHEINEBENE	13515	1479	4088	1075	2639	6451	103052	3580	17224	4317	22633			
004	WESTL. BODENSEE	2135	198	975	144	622	1423	37785	1049	5760	1130	7764			
005	WEST. SCHWARZWALD	4938	513	963	375	569	4347	61301	2555	8170	2835	10104			
006	HOCHSCHWARZWALD	4063	315	799	199	379	3774	48629	1970	5055	2235	6898			
007	OST-SCHWARZWALD	3809	260	780	154	398	3275	52014	2279	7981	2361	9061			
008	BAAR	2807	211	704	134	432	2413	57272	1944	9114	1962	10192			
009	OESTLICHER BODENSEE	1234	224	636	153	369	1023	25695	656	2925	719	3568			
010	ALLGAEU	3297	402	1013	292	620	3130	117076	2322	10349	2403	11730			
011	OBERLAND	10938	1139	3311	847	1951	8888	296496	7273	46580	7353	52707			
012	DONAU-ILLER	2198	159	452	110	265	1514	48600	1277	8216	1275	8869			
013	BESSERE ALB	2923	223	667	144	387	2235	72678	1943	12927	1906	13843			
014	GERINGERE ALB	9009	615	2836	428	1626	6635	174226	5443	29997	5461	31928			
015	HEUBERG	1104	100	320	68	194	586	10161	396	1580	441	1885			
016	WESTL. ALBVORLAND	1516	111	436	90	253	895	15493	589	2583	635	2987			
017	NECKAR-NAGOLDGEBIET	6029	504	1906	342	958	3427	59979	2330	9732	2512	11892			
018	OESTLICHES ALBVORLAND	3826	410	1411	291	944	2827	75447	2190	12174	2281	13969			
019	SCHWABISCHER WALD	7691	653	2039	409	1062	6308	149887	5056	26345	5045	27187			
020	HOHENLOHE	5128	266	711	158	364	3780	95650	3053	16613	2997	17924			
021	BESSERES BAULAND	5112	335	902	206	455	2986	79742	2360	14741	2496	17026			
022	GERINGERES BAULAND	1226	52	96	24	36	655	14038	519	2604	546	3048			

S.-NR.	GEBIET	SCHWEI										SCHWEI			
		KEIN NACHWEIS VORGESEHEN										SCHAFEN 7)			
		INS- GESAMT										ZUCHTSAUEN 8)			
		BETR.	TIERE	BETR.	TIERE	BETR.	TIERE	BETR.	TIERE	BETR.	TIERE	BETR.	TIERE	BETR.	TIERE
		24	25	26	27	28	29	30	31	32	33	34	35	36	37
001	UNTERLAND/BERGSTR	-	-	-	-	173	8067	2813	101908	554	8187				
002	BESS.U.GER.GAEULANDSCH.	-	-	-	-	706	23127	8173	278280	1970	33163				
003	BESS.U.GERING.RHEINEBENE	-	-	-	-	636	16160	9947	158269	1558	13726				
004	WESTL. BODENSEE	-	-	-	-	115	4484	1537	39433	349	3357				
005	WEST. SCHWARZWALD	-	-	-	-	473	6082	4186	26015	1137	3793				
006	HOCHSCHWARZWALD	-	-	-	-	271	2740	2791	9692	171	569				
007	OST-SCHWARZWALD	-	-	-	-	189	2171	2706	18825	194	1432				
008	BAAR	-	-	-	-	113	3413	2258	54380	587	5616				
009	OESTLICHER BODENSEE	-	-	-	-	26	142	657	10096	122	1082				
010	ALLGAEU	-	-	-	-	76	1898	1692	22744	553	3494				
011	OBERLAND	-	-	-	-	392	5520	8793	267935	3553	39228				
012	DONAU-ILLER	-	-	-	-	91	1423	1971	102873	1252	18171				
013	BESSERE ALB	-	-	-	-	224	7549	2589	137824	1353	17187				
014	GERINGERE ALB	-	-	-	-	663	26432	7128	195473	2056	20270				
015	HEUBERG	-	-	-	-	93	6243	764	6850	52	238				
016	WESTL. ALBVORLAND	-	-	-	-	92	4919	1091	12977	140	1224				
017	NECKAR-NAGOLDGEBIET	-	-	-	-	330	14147	4171	62301	513	5050				
018	OESTLICHES ALBVORLAND	-	-	-	-	390	16710	2051	35926	355	3554				
019	SCHWABISCHER WALD	-	-	-	-	594	9573	5805	101441	1792	15035				
020	HOHENLOHE	-	-	-	-	362	4620	4626	395484	3442	81661				
021	BESSERES BAULAND	-	-	-	-	248	8671	4158	118466	1469	14353				
022	GERINGERES BAULAND	-	-	-	-	54	1950	1059	18946	372	2085				

1) EINSCHL. PONYS UND KLEINFERDE.- 2) OHNE PONYS UND KLEINFERDE.- 3) ODER UNTER 220 KG LEBENDGEWICHT.- 4) SCHLACHT-, MASTKUEHE.- 7) JEDEN ALTERS.- 8) UND ZUR ZUCHT BESTIMMTE JUNGSAUEN MIT 50 KG UND MEHR LEBENDGEWICHT.- 9) UNTER 20 KG LEBENDGEWICHT.- 12) 1/2 JAHR UND AELTER.- 13) EINSCHL. DER HIERFUEUR BESTIMMTEN KUEKEN UND SONSTIGEN MAEHNE.- 14) EINSCHL. DEREN KUEKEN.

VIEH															SCHLUESSEL- NR.
JUNGVIEH						2 JAHRE UND ÄLTER									
1 BIS UNTER 2 JAHRE						FAERSEN 4)		MILCHKUEHE 5)		AMMEN- UND MUTTERKUEHE		UEBRIGES RINDVIEH 6)			
MAENNlich			WEIBlich												
BETR.	TIERE		BETR.	TIERE		BETR.	TIERE	BETR.	TIERE	BETR.	TIERE	BETR.	TIERE		
12	13		14	15		16	17	18	19	20	21	22	23		

1560	10761		1532	6602		840	2448	2040	21605	20	211	421	1522	001
3835	21362		4159	17153		2109	6084	5277	49747	66	985	1277	3342	002
3411	17484		2642	8886		1196	3492	4781	30314	49	610	763	2409	003
799	4652		896	4097		596	1596	1223	13036	13	203	223	657	004
1594	4880		2350	7189		1170	2992	3963	25976	36	420	791	1570	005

930	2298		2175	6663		1216	3244	3404	23399	19	242	529	830	006
1674	9702		1994	6153		1092	2399	2849	19580	18	205	455	933	007
1099	4913		1737	7350		1244	3303	2169	21283	35	457	318	660	008
261	1367		643	2646		420	1155	905	13249	10	141	286	644	009
710	1588		2532	13942		1888	7013	2968	68353	19	372	1831	3729	010

4129	24512		4640	34850		4628	14187	8033	116609	59	932	2627	6119	011
857	4815		1075	4941		799	2301	1360	18321	9	153	412	984	012
1263	8366		1563	7585		1166	3751	1967	25066	17	288	382	852	013
3592	17305		4702	19961		3174	8913	5872	63122	47	800	883	2200	014
299	1060		340	1231		186	559	475	3589	6	87	66	170	015

403	1674		503	2023		256	779	719	5009	8	223	105	215	016
1737	6906		2019	7423		1004	2605	2810	20120	33	397	430	904	017
1677	8052		2079	9237		1124	3282	2421	27209	35	547	405	977	018
3153	14076		4583	17975		2668	7063	5723	53588	49	671	1455	2982	019
1976	9912		2628	10359		1817	4645	3440	33860	19	201	925	2136	020

1936	10633		1891	7832		1200	3415	2559	24464	35	359	529	1272	021
414	1713		367	1224		247	622	594	4512	2	12	125	303	022

NE										GEFLUEGEL										SCHLUESSEL- NR.
FERKEL 9)		UEBRIGE SCHWEINE 10)		HENNEN				SCHLACHT-, MASTHAEHNE UND -HUEHNER 13)		GAENSE, ENTEN, TRUTHUEHNER 14)										
				INSGESAMT 11)		LEGEHENNEN 12)														
BETR.	TIERE	BETR.	TIERE	BETR.	TIERE	BETR.	TIERE	BETR.	TIERE	BETR.	TIERE	BETR.	TIERE							
34	35	36	37	38	39	40	41	42	43	44	45									

632	20095	2709	73626	3389	365377	3240	313840	555	11303	201	27128	001
2055	86739	7845	158378	8941	983479	8638	812034	1523	15675	582	48515	002
1957	33484	9390	111059	9527	603935	9112	521422	1662	16076	642	6990	003
385	9005	1479	27071	1272	129002	1236	121666	257	905	109	1616	004
873	7538	4066	14684	3361	131403	3130	109273	987	3114	184	1063	005

354	1528	2664	7595	1907	73680	1780	53022	443	1680	131	989	006
372	3956	2559	13437	2433	105244	2271	90650	626	3033	121	1242	007
610	14090	2177	34674	1484	66379	1425	62449	169	525	77	584	008
116	2477	614	6537	614	28386	601	27239	147	637	46	380	009
455	7988	1474	11262	1697	48228	1616	43624	467	761	161	11882	010

3292	90306	8467	138401	6952	587558	6683	422961	1540	115673	606	10947	011
1156	43019	1906	41683	1480	181506	1434	95412	159	59351	117	3154	012
1247	43686	2520	76951	2041	150717	1995	131119	258	17842	281	3335	013
2038	50407	6917	124796	6216	482986	5994	361195	1041	108762	400	4641	014
92	846	730	5766	633	20957	627	18348	133	325	29	203	015

206	3682	1051	8071	955	61656	893	57217	162	2404	35	637	016
636	13185	4076	44066	4528	219558	4305	186312	757	3392	207	2479	017
381	8544	1951	23828	2773	343416	2685	312738	468	14548	191	3412	018
1716	41322	5574	45084	5798	215579	5495	175160	1977	33393	635	16184	019
3199	212803	4446	101020	3747	174784	3641	141481	1164	17890	358	178805	020

1343	37991	4018	66122	3198	309497	3082	233475	524	1854	198	10437	021
341	5803	1017	11058	851	15732	759	13850	132	200	36	225	022

NUTZ- UND ZUCHTTIERE (AUCH KALBINNEN UND STERKEN).- 5) OHNE AMMEN- UND MUTTERKUEHE.- 6) BULLEN, OCHSEN, SCHLACHT- UND 10) MIT 20 KG UND MEHR LEBENDGEWICHT UND EBER.- 11) EINSCHL. JUNGHENNEN UND ZUR AUZUCHT BESTIMMTER KUEKEN.-

Vergleichsgebiete

101. Betriebssysteme in den Betriebsbereichen Landwirtschaft, Gartenbau und Forstwirtschaft

S.- NR.	GEBIET	MERKMAL	BETRIEBE INSGESAMT	ZUSAMMEN	BETRIEBSBEREICH PARKFRUCHT			
					SPEZIALBETRIEBE		VERBUND MARKT	
					INTENSIV- FRUCHT- BETRIEBE	EXTENSIV- FRUCHT- BETRIEBE		FUTTERBAU- BETRIEBE
1 / 2	3	4	5	6				
001	UNTERLAND/BERGSTR	BETRIEBE ANZAHL 9086 LF HA 77432 STBE DM/BETRIEB 24517	8159 75022 19828	383 7996 34014	605 6773 9510	563 12006 33217		
002	BESS.U.GER.GAEULANDSCH	BETRIEBE ANZAHL 17949 LF HA 168781 STBE DM/BETRIEB 16299	16630 166528 13980	408 5928 21033	3550 24533 4781	1219 24849 23339		
003	BESS.U.GERING.RHEINEBE	BETRIEBE ANZAHL 23170 LF HA 146690 STBE DM/BETRIEB 13801	20878 142585 11394	795 6729 13175	2581 23084 6015	921 13339 14561		
004	WESTL. BODENSEE	BETRIEBE ANZAHL 3308 LF HA 34865 STBE DM/BETRIEB 17822	2704 34183 16043	66 194 2573	350 3882 6459	112 2099 15612		
005	WEST. SCHWARZWALD	BETRIEBE ANZAHL 6434 LF HA 44356 STBE DM/BETRIEB 12394	3709 27372 8030	86 152 157	27 139 1998	22 58 800		
006	HOCHSCHWARZWALD	BETRIEBE ANZAHL 6016 LF HA 44569 STBE DM/BETRIEB 11508	3178 29793 6608	44 109 113	6 50 775	10 41 683		
007	OST-SCHWARZWALD	BETRIEBE ANZAHL 5806 LF HA 36873 STBE DM/BETRIEB 9615	3512 32622 8488	68 163 295	161 664 834	45 312 2482		
008	BAAR	BETRIEBE ANZAHL 3476 LF HA 49880 STBE DM/BETRIEB 17819	2959 49282 14872	23 60 628	257 2185 3321	107 2313 12731		
009	OESTLICHER BODENSEE	BETRIEBE ANZAHL 1746 LF HA 17830 STBE DM/BETRIEB 22844	1545 17446 22087	7 69 13687	28 531 15468	11 222 14862		
010	ALLGAEU	BETRIEBE ANZAHL 3938 LF HA 53507 STBE DM/BETRIEB 25585	3326 52302 27175	11 40 4601	10 61 1398	1 3 1486		
011	OBERLAND	BETRIEBE ANZAHL 12643 LF HA 179126 STBE DM/BETRIEB 21907	11429 177557 21038	75 414 8766	909 7928 4645	320 4754 10463		
012	OGNAU-ILLER	BETRIEBE ANZAHL 2400 LF HA 33038 STBE DM/BETRIEB 22527	2271 32832 21375	10 145 22814	194 1592 5361	38 437 8476		
013	BESSERE ALB	BETRIEBE ANZAHL 3384 LF HA 52124 STBE DM/BETRIEB 25194	3042 51589 23049	21 138 11129	214 2887 9059	98 1682 13625		
014	GERINGEKE ALB	BETRIEBE ANZAHL 11766 LF HA 147809 STBE DM/BETRIEB 15367	9556 145704 14940	100 234 724	1464 9978 2284	328 4942 7886		
015	HEUBERG	BETRIEBE ANZAHL 2157 LF HA 16138 STBE DM/BETRIEB 6467	1332 14415 5372	84 288 177	248 1332 587	31 518 2861		
016	WESTL. ALBVARLAND	BETRIEBE ANZAHL 2478 LF HA 20362 STBE DM/BETRIEB 6904	1634 18925 7164	55 134 206	330 2524 2535	63 736 4770		
017	NECKAR-NAGOLDGEBIET	BETRIEBE ANZAHL 8355 LF HA 64793 STBE DM/BETRIEB 9434	7053 63029 7255	124 226 299	2425 10859 1550	423 5931 8500		
018	OESTLICHES ALBVARLAND	BETRIEBE ANZAHL 5549 LF HA 50930 STBE DM/BETRIEB 14107	4388 49250 12238	141 243 665	468 2535 1519	99 761 3249		
019	SCHWABISCHER WALD	BETRIEBE ANZAHL 9963 LF HA 87418 STBE DM/BETRIEB 12387	7523 82400 13129	158 386 521	332 1379 977	106 772 2953		
020	HOHENLOHE	BETRIEBE ANZAHL 6014 LF HA 82847 STBE DM/BETRIEB 21912	5236 81872 23138	17 103 9615	337 2745 4717	91 1292 11023		
021	BESSERES BAULAND	BETRIEBE ANZAHL 6494 LF HA 82843 STBE DM/BETRIEB 17331	5758 81812 15773	41 370 14991	1315 12456 6540	511 10251 17926		
022	GERINGERES BAULAND	BETRIEBE ANZAHL 1672 LF HA 19593 STBE DM/BETRIEB 11652	1417 19472 12857	3 4 286	348 3210 5051	172 3886 17322		

LANDWIRTSCHAFT											NR.
BETRIEBE		FUTTERBAUBETRIEBE						VEREDLUNGSBETRIEBE			
		SPEZIALBETRIEBE		VERBUNDBETRIEBE				SPEZIALBETRIEBE		VERBUNDB.	
FRUCHT-		MILCHVIEH-		RINDER-		MARKT-		SCHWEINE-		VEREDLUNG-	
BETRIEBE	DAUER-	BETRIEBE	BETRIEBE	MAST-	FRUCHT-	VER-	DAUER-	BETRIEBE	GEFLUEGEL-	MARKT-	
BETRIEBE	KULTUR-	BETRIEBE	BETRIEBE	BETRIEBE	BETRIEBE	EDLUNGS-	KULTUR-	BETRIEBE	BETRIEBE	FRUCHT-	
7	8	9	10	11	12	13	14	15	16		
126	267	115	88	609	13	52	19	14	89	001	
2217	2989	2334	846	10886	94	723	84	46	1600		
35378	19774	40122	8441	31915	22210	31628	25750	15653	47133		
838	533	679	405	2403	60	168	78	65	344	002	
11012	3567	10091	2472	37914	895	2061	379	198	6695		
18288	7001	23179	4752	20512	29246	23307	17131	12548	44104		
613	649	618	449	1761	46	197	49	65	167	003	
7078	4635	9057	2987	21064	772	2368	247	179	2835		
13790	8081	17253	5003	12913	23131	17635	17829	11666	32131		
78	71	260	107	598	15	91	10	10	38	004	
1081	588	4987	740	10330	305	1299	52	26	713		
14931	6289	27317	4747	19653	28742	23301	18816	10414	34975		
45	8	1001	288	1045	237	115	27	19	18	005	
121	13	9874	2811	6635	2727	1194	175	49	191		
880	502	10116	2812	6351	14913	15629	2439	6911	16322		
13	-	1765	639	594	71	1	17	21	3	006	
21	-	16214	6430	5667	843	6	36	62	20		
93	-	7621	1447	9126	13954	6087	199	3074	181		
91	2	1191	339	1320	56	6	22	37	16	007	
264	4	13045	1550	13815	676	74	68	94	175		
935	613	11519	1887	9378	15660	11937	7464	1325	12703		
86	1	640	172	1244	62	1	20	13	71	008	
923	19	11895	1564	22618	1040	2	156	43	1479		
8189	5292	19102	3206	16369	19310	792	14645	2294	31078		
9	12	352	65	34	4	330	9	7	9	009	
217	117	4259	258	822	36	4597	17	9	135		
33002	13486	19800	1334	36255	6017	27421	649	61	31670		
6	-	2864	223	16	39	32	45	19	3	010	
16	-	48265	1790	269	521	521	169	46	21		
1066	-	29798	3016	17275	30314	32060	6919	2450	9454		
629	28	3803	427	3253	364	55	102	30	460	011	
6579	198	68810	3091	56769	6081	1080	645	63	6289		
10576	3811	28754	5729	21414	29836	35099	16060	9504	22456		
254	9	389	42	596	129	-	26	4	255	012	
2558	37	7131	373	9911	2153	-	148	27	3538		
11385	2034	31557	10411	23285	30755	-	14954	33447	24625		
249	6	322	84	1209	131	-	27	4	214	013	
3053	29	6028	1212	22951	1942	-	199	24	3085		
14164	2883	29724	10055	25764	26036	-	22228	21577	26100		
629	15	1476	407	3639	181	15	47	35	235	014	
5579	57	31220	7203	62078	3533	215	342	109	3939		
7215	1128	25504	6207	17434	30558	15183	19771	10957	26215		
138	1	148	242	307	5	-	4	17	12	015	
691	2	3556	2890	3982	50	-	5	114	161		
893	162	19784	2638	8533	8343	-	222	1158	13767		
171	1	224	147	449	9	-	7	11	17	016	
1212	6	4006	1693	6174	180	-	19	33	296		
3860	1319	15860	2800	9484	16385	-	2501	5882	19256		
526	60	513	316	1828	41	4	28	51	68	017	
2775	233	7551	2480	23218	737	10	148	92	1130		
3453	1935	17397	2765	12122	25301	1557	13758	1244	24073		
131	21	1328	331	976	58	64	16	35	38	018	
1185	125	21781	3480	12563	1448	607	161	147	514		
7459	10320	20911	4289	13470	40288	12777	24208	19102	23642		
215	12	2572	411	2468	369	24	56	36	118	019	
829	59	33507	2834	29244	6007	279	401	96	1293		
1826	1784	17030	4263	13286	24830	19408	14833	2634	18414		
254	14	298	105	1284	442	5	99	12	655	020	
2811	75	4918	985	19002	7835	84	888	25	12128		
12003	2907	23283	7911	18395	28946	13934	29107	13985	39527		
587	133	188	118	1412	21	16	30	11	156	021	
6700	723	4058	664	28798	245	207	186	14	3008		
12245	3713	31564	3765	23692	22210	23472	21696	12576	35809		
159	32	9	15	274	1	-	4	-	29	022	
1635	234	269	47	6156	1	-	5	-	500		
8878	5274	42669	4315	22952	930	-	2988	-	25121		

Vergleichsgebiete

Noch: 101 Betriebssysteme in den Betriebsbereichen Landwirtschaft, Gartenbau und Forstwirtschaft

S.- NR.	GEBIET	MERKMAL	BETRIEBSBEREICH LAUENKULTUR							
			VEREDLUNGSBETRIEBE				SPEZIALBETRIEBE			
			VERBUNDBETRIEBE		VEREDLUNG-		VERBUND		DAUER	
			FUTTERBAU- BETRIEBE	DAUER- KULTUR- BETRIEBE	OBSTBAU- BETRIEBE	WEINBAU- BETRIEBE	HOPFENBAU- BETRIEBE	MARKT- FRUCHT- BETRIEBE		
			17	18	19	20	21	22		
001	UNTERLAND/BERGSTR	BETRIEBE	ANZAHL	8	11	402	3240	-	555	
		LF	HA	70	73	697	6826	-	4794	
		STBE	DM/BETRIEB	21468	25655	5581	11919	-	23224	
002	BESS.U.GER.GAEULANDSCH	BETRIEBE	ANZAHL	13	20	543	2623	-	805	
		LF	HA	110	223	966	5093	-	3560	
		STBE	DM/BETRIEB	21209	41156	3318	8358	-	7859	
003	BESS.U.GERING.RHEINEBE	BETRIEBE	ANZAHL	6	7	1091	7237	-	1386	
		LF	HA	26	63	2298	15862	-	8595	
		STBE	DM/BETRIEB	6859	33835	4566	11201	-	12331	
004	WESTL. BODENSEE	BETRIEBE	ANZAHL	2	1	325	77	-	128	
		LF	HA	3	14	1113	484	-	1030	
		STBE	DM/BETRIEB	2301	49062	8238	41855	-	12320	
005	WEST. SCHWARZWALD	BETRIEBE	ANZAHL	7	2	89	276	-	49	
		LF	HA	38	21	130	657	-	120	
		STBE	DM/BETRIEB	8184	37455	2078	10041	-	3267	
006	HOCHSCHWARZWALD	BETRIEBE	ANZAHL	5	-	2	1	-	-	
		LF	HA	66	-	3	1	-	-	
		STBE	DM/BETRIEB	13225	-	1164	4513	-	-	
007	OST-SCHWARZWALD	BETRIEBE	ANZAHL	7	-	12	-	-	1	
		LF	HA	61	-	24	-	-	1	
		STBE	DM/BETRIEB	10041	-	4317	-	-	842	
008	BAAR	BETRIEBE	ANZAHL	8	-	8	-	-	-	
		LF	HA	182	-	8	-	-	-	
		STBE	DM/BETRIEB	37294	-	620	-	-	-	
009	OESTLICHER BODENSEE	BETRIEBE	ANZAHL	2	3	327	2	79	29	
		LF	HA	10	42	1983	12	732	284	
		STBE	DM/BETRIEB	13456	32987	16395	25706	33033	15821	
010	ALLGAEU	BETRIEBE	ANZAHL	11	1	13	-	13	-	
		LF	HA	75	-	59	-	134	-	
		STBE	DM/BETRIEB	16338	-	12885	-	30971	-	
011	OBERLAND	BETRIEBE	ANZAHL	36	3	111	-	1	22	
		LF	HA	545	21	396	-	-	196	
		STBE	DM/BETRIEB	33991	16210	8893	-	-	14348	
012	DONAU-ILLER	BETRIEBE	ANZAHL	12	1	22	-	-	3	
		LF	HA	161	1	33	-	-	31	
		STBE	DM/BETRIEB	32983	5705	1692	-	-	15004	
013	BESSERE ALB	BETRIEBE	ANZAHL	15	-	50	-	-	4	
		LF	HA	211	-	44	-	-	4	
		STBE	DM/BETRIEB	40741	-	1306	-	-	1297	
014	GERINGERE ALB	BETRIEBE	ANZAHL	14	-	72	-	-	13	
		LF	HA	298	-	302	-	-	20	
		STBE	DM/BETRIEB	40915	-	2300	-	-	1026	
015	HEUBERG	BETRIEBE	ANZAHL	-	-	12	-	-	-	
		LF	HA	-	-	24	-	-	-	
		STBE	DM/BETRIEB	-	-	1210	-	-	-	
016	WESTL. ALBVRORLAND	BETRIEBE	ANZAHL	-	-	13	-	-	8	
		LF	HA	-	-	65	-	-	19	
		STBE	DM/BETRIEB	-	-	1178	-	-	739	
017	NECKAR-NAGOLDGEBIET	BETRIEBE	ANZAHL	5	3	77	3	-	35	
		LF	HA	50	5	118	2	-	73	
		STBE	DM/BETRIEB	14547	311	833	1185	-	1160	
018	OESTLICHES ALBVRORLAND	BETRIEBE	ANZAHL	4	-	280	51	-	96	
		LF	HA	61	-	698	98	-	311	
		STBE	DM/BETRIEB	37185	-	3533	3153	-	2337	
019	SCHWABISCHER WALD	BETRIEBE	ANZAHL	27	1	107	21	-	31	
		LF	HA	473	1	201	41	-	67	
		STBE	DM/BETRIEB	37171	756	2068	4986	-	2017	
020	HOHENLOHE	BETRIEBE	ANZAHL	81	4	30	40	-	26	
		LF	HA	1638	16	103	40	-	82	
		STBE	DM/BETRIEB	47146	6138	3991	3161	-	3218	
021	BESSERES BAULAND	BETRIEBE	ANZAHL	3	1	57	237	-	129	
		LF	HA	46	1	200	435	-	813	
		STBE	DM/BETRIEB	28241	3456	3041	9207	-	10047	
022	GERINGERES BAULAND	BETRIEBE	ANZAHL	-	2	14	107	-	46	
		LF	HA	-	1	16	268	-	335	
		STBE	DM/BETRIEB	-	2742	1233	11438	-	11198	

LANDWIRTSCHAFT						BETRIEBSBEREICH GARTENBAU					SCHLUESSEL- NR.
BETRIEBE						GEMUESEBETRIEBE					
LANDW. GEMISCHTBETRIEBE						SPEZIALBETRIEBE				GEMUESE- VERBUND- BETRIEBE	
LANDWIRTSCHAFT MIT						ZUSAMMEN					
BETRIEBE	KULTUR-					FREILAND- I GEMUESE- I UNTERGLAS- I GEMUESE- I					
FUTTERBAU- BETRIEBE	VER- EDLUNGS- BETRIEBE	MARKT- FRUCHT	FUTTERBAU	VEREDLUNG	DAUER- KULTUREN	BETRIEBE	BETRIEBE	BETRIEBE	BETRIEBE		
23	24	25	26	27	28	29	30	31	32		
167	43	259	227	45	259	632	66	103	17	001	
1454	315	4763	3429	672	3335	1560	284	184	45		
25353	27634	32740	25116	41677	28887	66868	34280	44445	52355		
159	36	596	657	124	304	482	17	46	33	002	
1223	230	9088	10008	2328	3107	1047	50	91	62		
18388	22645	19494	20252	36916	16760	42610	25996	30696	25753		
545	73	528	559	57	478	615	33	68	24	003	
4041	519	5517	5888	876	4528	1455	242	170	35		
17740	25656	11213	12032	29144	14530	46056	48987	39771	26226		
21	5	111	153	25	50	282	57	143	1	004	
299	22	1631	2393	364	534	384	67	178	0		
26378	9256	15833	18195	24593	15354	26446	8930	26362	5116		
58	8	41	175	12	54	62	5	3	6	005	
371	26	205	1219	107	340	168	6	1	7		
14865	8242	3280	7770	10297	8629	46955	1121	2285	1052		
-	-	13	20	2	-	24	-	-	-	006	
-	-	41	158	15	-	75	-	-	-		
-	-	1006	5059	1971	-	52784	-	-	-		
2	-	39	83	10	4	46	1	3	-	007	
32	-	313	1028	232	27	60	1	2	-		
13751	-	3914	8699	30612	5990	22935	4176	4482	-		
1	-	86	136	23	-	31	-	1	-	008	
1	-	1721	2587	485	-	55	-	0	-		
157	-	14094	15804	23272	-	34343	-	4068	-		
145	7	10	38	4	22	45	3	2	1	009	
1902	61	169	547	91	322	95	6	4	1		
32207	28195	22324	21716	50290	27106	36336	6874	42152	27109		
5	-	1	7	3	3	20	-	1	-	010	
71	-	9	98	25	55	134	-	0	-		
44530	-	8944	21497	9087	44984	100885	-	4385	-		
12	7	250	412	111	9	116	4	14	2	011	
115	62	3941	7415	2071	74	487	8	32	4		
18471	16791	15254	21742	28023	6923	72176	7770	26038	20750		
1	-	70	157	59	-	28	3	1	-	012	
4	-	773	2877	901	-	112	11	0	-		
909	-	11262	25586	23601	-	44780	14755	5506	-		
-	-	103	221	70	-	66	8	6	4	013	
-	-	1953	4355	1793	-	301	102	8	6		
-	-	21703	26110	43594	-	54874	70337	25106	17092		
6	-	315	453	106	7	80	6	2	3	014	
33	-	5043	7889	2610	80	411	33	1	3		
11655	-	11888	16177	32393	6133	37970	34103	3730	18971		
1	-	41	38	3	-	26	1	-	1	015	
10	-	397	380	16	-	147	1	-	0		
28653	-	3361	4885	1176	-	51931	6622	-	4022		
-	1	61	58	7	2	35	-	2	-	016	
-	1	935	796	83	14	86	-	6	-		
-	742	8620	8532	10016	1966	28018	-	14697	-		
2	1	198	279	30	13	135	3	12	3	017	
2	2	2389	4307	648	41	343	4	14	11		
971	189	9124	14096	27046	1700	44880	6648	25319	35015		
21	5	71	110	17	27	228	5	21	9	018	
81	10	823	1310	183	124	584	16	34	5		
4825	3841	8462	12034	15254	4045	42209	18827	27461	12941		
10	-	113	236	75	5	87	8	13	1	019	
37	-	718	2715	1035	27	212	15	29	2		
5013	-	3392	12526	20021	4394	28241	2021	14888	17991		
7	3	219	854	341	14	34	-	2	1	020	
18	15	3613	16381	6965	111	115	-	2	2		
4449	9439	18438	25484	34889	9055	41564	-	14069	15116		
23	7	309	344	46	63	64	3	1	2	021	
196	43	5100	5895	710	693	199	4	1	1		
19036	16591	16541	18224	23198	15488	30055	11876	12849	8822		
4	2	91	81	7	17	3	-	-	-	022	
30	3	1242	1317	63	248	5	-	-	-		
16109	4964	10935	14243	10840	21222	28504	-	-	-		

Vergleichsgebiete

Noch: 101 Betriebssysteme in den Betriebsbereichen Landwirtschaft, Gartenbau und Forstwirtschaft

S.- NR.	GEBIET	MERKMAL	BETRIEBSBEREICH GARTENBAU						
			ZIERPFLANZENBETRIEBE			BAUMSCHULBETRIEBE			
			SPEZIALBETRIEBE		ZIER- PFLANZEN VERBUND- BETRIEBE	BAUMSCHUL-		GARTENBAU- LICHE GEMISCHT- BETRIEBE	
			FREILAND- ZIER- PFLANZEN- BETRIEBE	UNTERGLAS- SCHNITT- BLUMEN UND TOPF- PFLANZENB.		SPEZIAL- BETRIEBE	VERBUND- BETRIEBE		
			33	34	35	36	37	38	
001	UNTERLAND/BERGSTR	BETRIEBE	ANZAHL	60	244	45	91	4	2
		LF	HA	83	356	88	483	32	5
		STBE	DM/BETRIEB	19838	94059	59816	76265	135294	17187
002	BESS.U.GER.GAEULANDSCH	BETRIEBE	ANZAHL	35	191	55	95	8	2
		LF	HA	39	195	101	489	17	3
		STBE	DM/BETRIEB	13271	50042	32202	60775	27200	24339
003	BESS.U.GERING.KHEINEBE	BETRIEBE	ANZAHL	72	263	46	87	15	7
		LF	HA	81	257	58	426	172	14
		STBE	DM/BETRIEB	14631	46956	25351	75305	118595	18031
004	WESTL. BODENSEE	BETRIEBE	ANZAHL	17	36	10	15	3	-
		LF	HA	11	27	12	85	5	-
		STBE	DM/BETRIEB	8041	34894	17873	100545	31353	-
005	WEST. SCHWARZWALD	BETRIEBE	ANZAHL	5	24	4	14	1	-
		LF	HA	5	16	3	130	1	-
		STBE	DM/BETRIEB	7587	29444	16114	147645	16330	-
006	HOCHSCHWARZWALD	BETRIEBE	ANZAHL	-	15	-	8	1	-
		LF	HA	-	7	-	67	2	-
		STBE	DM/BETRIEB	-	16286	-	124013	30406	-
007	OST-SCHWARZWALD	BETRIEBE	ANZAHL	5	21	3	12	1	-
		LF	HA	11	9	2	32	2	-
		STBE	DM/BETRIEB	5979	20510	5783	40745	58515	-
008	BAAR	BETRIEBE	ANZAHL	5	18	1	5	1	-
		LF	HA	4	9	1	38	3	-
		STBE	DM/BETRIEB	8359	28272	11698	83871	78819	-
009	OESTLICHER BODENSEE	BETRIEBE	ANZAHL	4	19	6	8	2	-
		LF	HA	2	13	5	33	30	-
		STBE	DM/BETRIEB	6548	30153	24516	55893	154874	-
010	ALLGAEU	BETRIEBE	ANZAHL	2	9	1	6	1	-
		LF	HA	50	4	0	79	0	-
		STBE	DM/BETRIEB	31004	30058	10610	277707	3923	-
011	GBERLAND	BETRIEBE	ANZAHL	6	52	9	28	1	-
		LF	HA	6	35	9	391	2	-
		STBE	DM/BETRIEB	9400	27238	23283	222638	19154	-
012	DONAU-ILLER	BETRIEBE	ANZAHL	3	11	-	8	1	1
		LF	HA	3	8	-	86	1	1
		STBE	DM/BETRIEB	7999	29353	-	102288	28537	9954
013	BESSERE ALB	BETRIEBE	ANZAHL	1	26	5	13	-	3
		LF	HA	0	25	9	146	-	4
		STBE	DM/BETRIEB	1529	38764	19830	128307	-	21151
014	GERINGERE ALB	BETRIEBE	ANZAHL	6	34	7	15	-	3
		LF	HA	204	24	5	137	-	4
		STBE	DM/BETRIEB	12800	40080	10461	64925	-	7422
015	HEUBERG	BETRIEBE	ANZAHL	1	10	2	9	1	1
		LF	HA	1	4	8	131	1	2
		STBE	DM/BETRIEB	12065	11829	68628	114922	6606	31043
016	WESTL. ALBVORLAND	BETRIEBE	ANZAHL	-	20	-	12	-	1
		LF	HA	-	15	-	64	-	0
		STBE	DM/BETRIEB	-	18635	-	47812	-	4778
017	NECKAR-NAGOLDGEBIET	BETRIEBE	ANZAHL	7	53	23	31	1	2
		LF	HA	29	51	22	208	2	2
		STBE	DM/BETRIEB	18372	40342	17102	93585	48964	5910
018	OESTLICHES ALBVORLAND	BETRIEBE	ANZAHL	17	86	27	52	4	7
		LF	HA	31	88	27	354	6	22
		STBE	DM/BETRIEB	5650	40362	18764	86772	35472	15526
019	SCHWABISCHER WALD	BETRIEBE	ANZAHL	10	20	10	23	1	1
		LF	HA	13	10	7	133	3	1
		STBE	DM/BETRIEB	4079	20128	12279	71073	18438	10007
020	HOHENLOHE	BETRIEBE	ANZAHL	1	12	5	10	1	2
		LF	HA	1	9	4	84	1	12
		STBE	DM/BETRIEB	6157	25840	9268	95052	16976	19931
021	BESSERES BAULAND	BETRIEBE	ANZAHL	5	26	11	15	1	-
		LF	HA	11	23	17	140	3	-
		STBE	DM/BETRIEB	13583	16729	17066	75620	32463	-
022	GERINGERES BAULAND	BETRIEBE	ANZAHL	-	1	-	2	-	-
		LF	HA	-	0	-	5	-	-
		STBE	DM/BETRIEB	-	5109	-	40202	-	-

BETRIEBS- BEREICH FORST- WIRTSCHAFT	KOMBINATIONSBETRIEBE								KOMBI- NIERTE VERBUND- BETRIEBE	SCHLUESSEL- NR.
	ZUSAMMEN	LANDWIRTSCHAFT-		GARTENBAU-		FURSTWIRTSCHAFT-				
		GARTENBAU	FURST- WIRTSCHAFT	LAND- WIRTSCHAFT	FORST- WIRTSCHAFT	LAND- WIRTSCHAFT	GARTENBAU			
39	40	41	42	43	44	45	46	47		
192	103	43	6	47	-	6	1	-	001	
32	819	248	116	322	-	132	0	-		
77188	37979	25501	46786	43121	-	81556	18560	-		
589	247	63	102	52	-	30	-	1	002	
281	922	369	201	291	-	61	-	3		
63418	8795	14971	1283	20831	-	506	-	660		
1246	429	93	177	56	1	99	3	2	003	
525	2115	566	836	388	0	314	11	10		
38923	11756	20688	5284	28916	1051	4551	37755	11166		
255	66	6	34	10	1	15	-	1	004	
102	193	42	87	40	2	23	-	3		
30066	6805	17489	3254	21981	3897	658	-	2054		
987	1665	40	1188	25	2	409	1	11	005	
1708	15040	162	11693	57	1	3127	1	68		
25904	12865	6296	13509	7634	1325	12033	5815	5709		
1720	1093	-	718	1	1	372	1	1	006	
2624	12070	-	8728	3	2	3333	4	7		
18426	13971	-	13582	2155	702	14802	9591	1166		
1689	558	2	421	1	-	134	-	1	007	
882	3302	7	2789	3	-	503	-	7		
12743	6154	3841	7002	27700	-	3361	-	2815		
414	72	1	44	-	-	27	-	-	008	
161	382	-	197	-	-	65	-	-		
39965	4468	-	2962	-	-	555	-	-		
120	36	5	13	5	-	13	-	-	009	
109	181	19	56	83	-	22	-	-		
31965	8067	11237	744	43376	-	589	-	-		
537	55	2	35	-	-	18	-	-	010	
784	286	23	201	-	-	62	-	-		
15336	2100	27405	1411	-	-	627	-	-		
947	151	6	84	9	-	50	2	-	011	
451	631	96	313	123	-	98	0	-		
28714	6400	70455	1330	45414	-	382	2060	-		
92	9	1	4	2	-	2	-	-	012	
33	62	0	14	45	-	3	-	-		
44916	15012	1551	3136	60505	-	1	-	-		
234	42	4	17	12	-	9	-	-	013	
66	167	41	50	73	-	4	-	-		
47106	11825	25407	1653	30022	-	738	-	-		
1771	357	1	244	2	-	110	-	2	014	
804	885	6	663	27	-	189	-	5		
19586	867	1302	813	36336	-	404	-	400		
588	211	2	136	-	-	73	-	-	015	
806	769	4	537	-	-	228	-	-		
9144	320	366	399	-	-	173	-	-		
575	234	5	160	5	1	63	-	-	016	
655	696	63	453	25	7	149	-	-		
7363	800	15787	279	10906	325	142	-	-		
830	335	12	245	11	1	66	-	2	017	
458	949	97	672	55	0	124	-	13		
24969	2534	11225	1656	19181	472	1471	-	10013		
738	192	11	119	13	2	47	-	3	018	
341	751	76	537	65	2	71	-	4		
19486	2949	6686	2204	15427	1246	583	-	2058		
1624	720	23	467	24	1	204	1	9	019	
1180	3595	82	2936	65	1	509	1	31		
11752	4271	3616	5735	3567	66	1118	1	2367		
583	159	4	109	9	-	37	-	2	020	
354	503	100	257	81	-	65	-	3		
14556	4579	47475	870	47616	-	402	-	361		
533	139	5	90	5	-	38	1	-	021	
198	635	335	246	13	-	41	0	-		
35412	6666	146720	1796	4635	-	203	439	-		
189	63	-	37	1	-	25	-	-	022	
17	99	-	63	26	-	10	-	-		
5736	1475	-	621	62895	-	283	-	-		

Vergleichsgebiete

401 Landwirtschaftliche Betriebe nach sozialökonomischen Betriebstypen und buchführende landwirtschaftliche Betriebe

		UND ZWAR (SP.2/3)						
S.-NR.	GEBIET	BETRIEBE	BETRIEBE, DEREN INHABER NATUERLICHE PERSONEN SIND,	BETRIEBE, IN DENEN DAS BETRIEBLICHE EINKOMMEN GRÖßER IST ALS DAS AUSSERBETRIEBLICHE EINKOMMEN 1)	BETRIEBE, IN DENEN DAS BETRIEBLICHE EINKOMMEN GRÖßER IST ALS DAS AUSSERBETRIEBLICHE EINKOMMEN 2)	BETRIEBE	BETRIEBE	
		INSGESAMT	ZUSAMMEN	(E I N S C H L. BETRIEBE O H N E AUSSERBETRIEBLICHES EINKOMMEN 2))	(E I N S C H L. BETRIEBE O H N E AUSSERBETRIEBLICHES EINKOMMEN 2))	O H N E AUSSERBETRIEBLICHES EINKOMMEN 2)	O H N E AUSSERBETRIEBLICHES EINKOMMEN 2)	
NR.		BETRIEBE	LF HA	BETRIEBE	LF HA	BETRIEBE	LF HA	
		1	2/3	4	5	6	7	8
001	UNTERLAND/BERGSTR	8902	8806	75081	4489	62744	3049	46496
002	BESS.U.GER.GAEULANDSCH.	17428	17313	165091	5455	115653	3972	89699
003	BESS.U.GERING.RHEINEBENE	21991	21804	143304	6515	96897	4704	74917
004	WESTL. BODENSEE	3076	3038	34439	1455	25134	1023	19381
005	WEST. SCHWARZWALD	5665	5622	42602	1902	26244	1555	22360
006	HOCHSCHWARZWALD	4831	4783	39611	1013	15617	707	14378
007	OST-SCHWARZWALD	4354	4312	36199	877	16995	580	12046
008	BAAR	3096	3055	49311	1127	32646	701	21782
009	OESTLICHER BODENSEE	1651	1632	17265	1080	14428	780	10564
010	ALLGAEU	3497	3478	53134	2593	47878	1886	36609
011	OBERLAND	11764	11670	176660	6112	136511	4391	103890
012	DONAU-ILLER	2313	2307	33028	1214	25672	890	19483
013	BESSERE ALB	3150	3123	51624	1647	39575	1180	29751
014	GERINGERE ALB	10142	10051	144248	3317	89914	2073	60926
015	HEUBERG	1831	1826	16113	170	5992	104	4112
016	WESTL. ALBVORLAND	2098	2082	19969	244	9187	171	7073
017	NECKAR-NAGOLDGEBIET	7624	7559	63874	1209	33282	777	22866
018	OESTLICHES ALBVORLAND	4932	4863	49950	1628	31985	1173	23821
019	SCHWABISCHER WALD	8677	8600	86249	2716	51113	1985	39527
020	HOHENLOHE	5503	5438	82037	3101	66772	2392	53986
021	BESSERES BAULAND	5973	5925	81538	2167	58465	1630	45837
022	GERINGERES BAULAND	1466	1460	19547	389	11924	285	8853

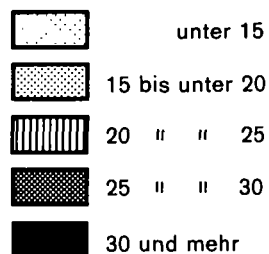
S.-NR.	GEBIET	UND ZWAR (SP.2/3)		UND ZWAR (SP.2/3)		UND ZWAR (SP.2/3)	
		BETRIEBE	BETRIEBE, DEREN INHABER NATUERLICHE PERSONEN SIND,	BETRIEBE, IN DENEN DAS BETRIEBLICHE EINKOMMEN GRÖßER IST ALS DAS AUSSERBETRIEBLICHE EINKOMMEN 1)	BETRIEBE, IN DENEN DAS BETRIEBLICHE EINKOMMEN GRÖßER IST ALS DAS AUSSERBETRIEBLICHE EINKOMMEN 2)	BETRIEBE	BETRIEBE
		INSGESAMT	ZUSAMMEN	(E I N S C H L. BETRIEBE O H N E AUSSERBETRIEBLICHES EINKOMMEN 2))	(E I N S C H L. BETRIEBE O H N E AUSSERBETRIEBLICHES EINKOMMEN 2))	O H N E AUSSERBETRIEBLICHES EINKOMMEN 2)	O H N E AUSSERBETRIEBLICHES EINKOMMEN 2)
		BETRIEBE	LF HA	BETRIEBE	LF HA	BETRIEBE	LF HA
		9	10	11	12	13	14
001	UNTERLAND/BERGSTR	3665	16020	2653	45647	2444	43260
002	BESS.U.GER.GAEULANDSCH.	9789	57080	2604	75486	2338	70114
003	BESS.U.GERING.RHEINEBENE	13465	53229	2730	56358	2390	50097
004	WESTL. BODENSEE	1491	10737	584	11167	470	8782
005	WEST. SCHWARZWALD	3392	17419	226	3806	116	1539
006	HOCHSCHWARZWALD	3146	20526	284	7403	122	2370
007	OST-SCHWARZWALD	2863	20227	206	4909	104	2447
008	BAAR	2066	24322	344	13079	180	7714
009	OESTLICHER BODENSEE	513	3523	291	5174	165	3022
010	ALLGAEU	1102	10278	738	18905	582	15932
011	OBERLAND	5954	58625	1804	58670	1386	48233
012	DONAU-ILLER	1111	10099	420	12027	347	10374
013	BESSERE ALB	1562	16794	644	20083	535	17421
014	GERINGERE ALB	6569	73773	1022	39072	557	22622
015	HEUBERG	1240	9685	79	3257	52	2202
016	WESTL. ALBVORLAND	1310	10414	143	6346	111	5124
017	NECKAR-NAGOLDGEBIET	4972	33024	533	19541	392	14599
018	OESTLICHES ALBVORLAND	2503	19751	533	13916	413	11084
019	SCHWABISCHER WALD	5194	38836	508	13146	241	6693
020	HOHENLOHE	2485	23457	1090	31083	750	23290
021	BESSERES BAULAND	3749	31083	704	28099	577	24767
022	GERINGERES BAULAND	1044	10003	107	5230	70	3886

1) DES BETRIEBSINHABERS UND/ODER SEINES EHEGATTEN.- 2) DES BETRIEBSINHABERS UND SEINES EHEGATTEN.

Durchschnittliche Größe der landwirtschaftlichen Betriebe in den Vergleichsgebieten 1983

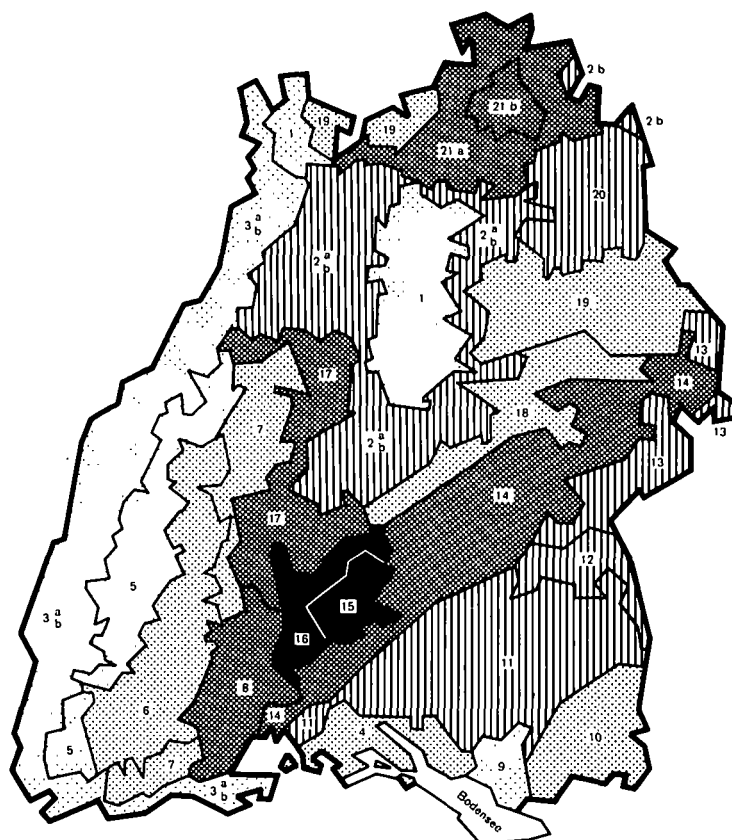
Haupterwerbsbetriebe

Größenklassen der landwirtschaftlich genutzten Fläche
von bis unter ha



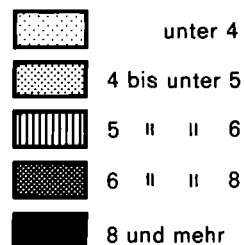
Landesdurchschnitt: 20,20 ha

- | | |
|------|---------------------------------|
| 1 | Unterland / Bergstrasse |
| 2 a | Bessere } Gäulandschaft und |
| 2 b | Geringere } deren Randgebiete |
| 3 a | Bessere Rheinebene |
| 3 b | Geringere Rheinebene |
| 4 | Westlicher Bodensee |
| 5 | West - Schwarzwald |
| 6 | Hochschwarzwald |
| 7 | Ost - Schwarzwald |
| 8 | Baar |
| 9 | Östlicher Bodensee |
| 10 | Allgäu |
| 11 | Oberland |
| 12 | Donau - Iller |
| 13 | Bessere Alb |
| 14 | Geringere Alb |
| 15 | Heuberg |
| 16 | Westliches Albvorland |
| 17 | Neckar - Nagoldgebiet / |
| | nördliche Schwarzwaldrandplatte |
| 18 | Östliches Albvorland |
| 19 | Schwäbischer Wald / Odenwald |
| 20 | Hohenlohe |
| 21 a | Besseres Bauland / |
| | Odenwaldrand / |
| | Main - Taubergebiet |
| 21 b | Geringeres Bauland |

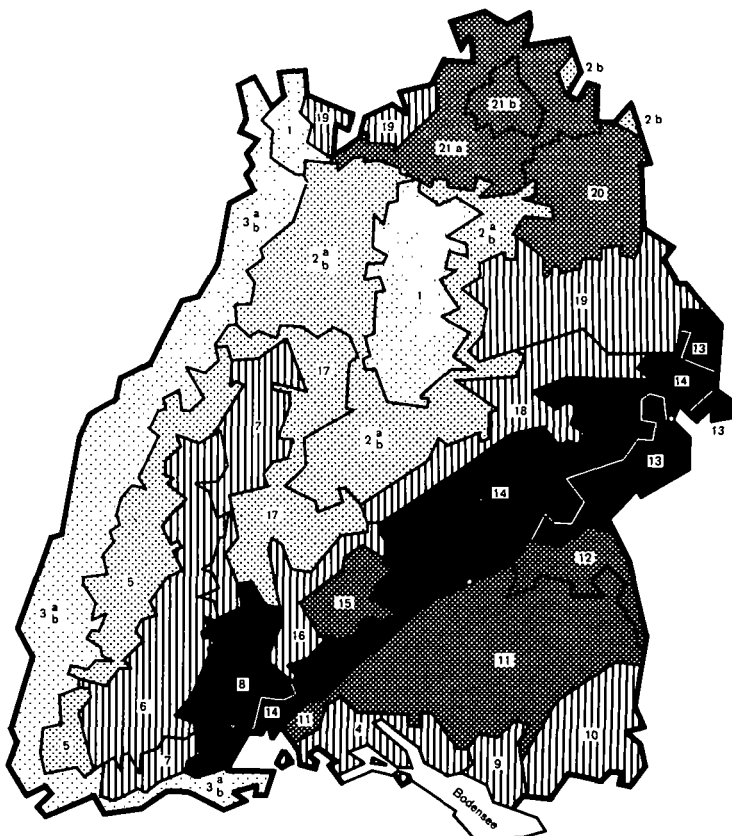


Nebenerwerbsbetriebe

Größenklassen der landwirtschaftlich genutzten Fläche
von bis unter ha



Landesdurchschnitt: 5,23 ha



Vergleichsgebiete

402 Ergebnisse für sozialökonomische Betriebstypen*)

LFDI NR.	BETRIEBSTYP	UND ZWAR									
		INS- GESAMT	LANDW. GENUTZTER FLAECHEN	DAUER- GRUENLAND	GETREIDE 1)	ZUCKER					
		BETRIEBE	FLAECHEN HA	BETR. FLAECHEN HA	BETR. FLAECHEN HA	BETR. FLAECHEN HA	BETR.				
		1	2	3	4	5	6	7	8		
001	UNTERLAND/BERGSTR										
01	BETRIEBE INSGESAMT	8806	8796	75081	5159	9114	5491	36422	2023		
02	BETR., IN DENEN D. BETRIEBL. EINK. GROE- SSER IST ALS DAS AUSSERBETRIEBL. 9)	4489	4484	62744	2914	7324	3374	30372	1742		
03	BETR. OHNE AUSSERBETRIEBL. EINK. 10)	3049	3044	46496	2031	5641	2367	22349	1291		
002	BESS. U. GER. GAEULANDSCH.										
04	BETRIEBE INSGESAMT	17313	17278	165091	13857	36404	14242	85535	2114		
05	BETR., IN DENEN D. BETRIEBL. EINK. GROE- SSER IST ALS DAS AUSSERBETRIEBL. 9)	5455	5445	115653	4709	23364	4886	59971	1775		
06	BETR. OHNE AUSSERBETRIEBL. EINK. 10)	3972	3964	89699	3460	17800	3586	46350	1455		
003	BESS. U. GER. RHEINEBENE										
07	BETRIEBE INSGESAMT	21804	21778	143304	12878	32617	15595	73334	499		
08	BETR., IN DENEN D. BETRIEBL. EINK. GROE- SSER IST ALS DAS AUSSERBETRIEBL. 9)	6515	6508	96897	4184	19697	5274	51428	351		
09	BETR. OHNE AUSSERBETRIEBL. EINK. 10)	4704	4698	74917	3148	15566	3887	39572	271		
004	WESTL. BODENSEE										
10	BETRIEBE INSGESAMT	3038	3035	34439	2377	13247	2229	13673	37		
11	BETR., IN DENEN D. BETRIEBL. EINK. GROE- SSER IST ALS DAS AUSSERBETRIEBL. 9)	1455	1454	25134	1140	9687	1135	9621	30		
12	BETR. OHNE AUSSERBETRIEBL. EINK. 10)	1023	1022	19381	841	7651	833	7384	22		
005	WEST. SCHWARZWALD										
13	BETRIEBE INSGESAMT	5622	5618	42602	5381	33629	3246	4672	25		
14	BETR., IN DENEN D. BETRIEBL. EINK. GROE- SSER IST ALS DAS AUSSERBETRIEBL. 9)	1902	1901	26244	1848	20462	1457	3143	10		
15	BETR. OHNE AUSSERBETRIEBL. EINK. 10)	1555	1554	22360	1521	17448	1220	2701	9		
006	HOCHSCHWARZWALD										
16	BETRIEBE INSGESAMT	4783	4780	39611	4749	36172	1987	2103	1		
17	BETR., IN DENEN D. BETRIEBL. EINK. GROE- SSER IST ALS DAS AUSSERBETRIEBL. 9)	1013	1011	19617	1002	17779	660	1224	-		
18	BETR. OHNE AUSSERBETRIEBL. EINK. 10)	707	705	14378	696	12956	476	941	-		
007	OST-SCHWARZWALD										
19	BETRIEBE INSGESAMT	4312	4302	36199	4146	22789	3439	7881	7		
20	BETR., IN DENEN D. BETRIEBL. EINK. GROE- SSER IST ALS DAS AUSSERBETRIEBL. 9)	877	874	16995	853	10153	803	4032	2		
21	BETR. OHNE AUSSERBETRIEBL. EINK. 10)	580	577	12046	559	7279	526	2798	2		
008	BAAR										
22	BETRIEBE INSGESAMT	3055	3051	49311	2887	25183	2761	17123	3		
23	BETR., IN DENEN D. BETRIEBL. EINK. GROE- SSER IST ALS DAS AUSSERBETRIEBL. 9)	1127	1127	32646	1098	16293	1076	11394	2		
24	BETR. OHNE AUSSERBETRIEBL. EINK. 10)	701	701	21782	680	10915	663	7524	2		
009	OESTLICHER BODENSEE										
25	BETRIEBE INSGESAMT	1632	1628	17265	1357	9210	589	2072	4		
26	BETR., IN DENEN D. BETRIEBL. EINK. GROE- SSER IST ALS DAS AUSSERBETRIEBL. 9)	1080	1079	14428	946	7926	452	1426	3		
27	BETR. OHNE AUSSERBETRIEBL. EINK. 10)	780	779	10564	695	6028	308	998	-		
010	ALLGAEU										
28	BETRIEBE INSGESAMT	3478	3467	53134	3424	50013	576	1107	-		
29	BETR., IN DENEN D. BETRIEBL. EINK. GROE- SSER IST ALS DAS AUSSERBETRIEBL. 9)	2593	2591	47878	2571	45116	490	966	-		
30	BETR. OHNE AUSSERBETRIEBL. EINK. 10)	1886	1884	36609	1873	34576	370	729	-		
011	OBERLAND										
31	BETRIEBE INSGESAMT	11670	11635	176660	10827	83514	10380	60827	77		
32	BETR., IN DENEN D. BETRIEBL. EINK. GROE- SSER IST ALS DAS AUSSERBETRIEBL. 9)	6112	6104	136511	5946	65313	5691	44859	51		
33	BETR. OHNE AUSSERBETRIEBL. EINK. 10)	4391	4385	103890	4280	50476	4094	33179	39		
012	DONAU-ILLER										
34	BETRIEBE INSGESAMT	2307	2299	33028	2004	10004	2191	15826	40		
35	BETR., IN DENEN D. BETRIEBL. EINK. GROE- SSER IST ALS DAS AUSSERBETRIEBL. 9)	1214	1214	25672	1145	8091	1182	11749	27		
36	BETR. OHNE AUSSERBETRIEBL. EINK. 10)	890	890	19483	843	6232	864	8780	14		

*) LANDWIRTSCHAFTLICHE BETRIEBE, DEREN INHABER NATUERLICHE PERSONEN SIND.-

1) EINSCHL. KOERNERMAIS.- 2) OHNE SAMENBAU.- 3) KAPS UND RUEBSEN, HOPFEN, TABAK, RUEBEN UND GRAESER ZUR SAMEN
PFLANZEN U.A.).- 4) OHNE AMMEN- UND MUTTERKUEHE.- 5) OHNE FERKEL UNTER 20 KG LEBENDGEWICHT.- 6) 1/2 JAHR UND
SEINES EHEGATTEN.- 9) AUSSERBETRIEBLICHES EINKOMMEN DES BETRIEBSINHABERS UND/ODER SEINES EHEGATTEN, EINSCHL.
UND SEINES EHEGATTEN.

BETRIEBE MIT														BETRIEBE MIT	
RUEBEN 2)	HANDELS- GEWAECHSEN 3)	WALD	MILCHKUEHEN 4)	SCHWEINEN 5)	LEGEHENNEN 6)	SCHLACHT-, MASTHAENNEN UND -HUEHNERN 7)	AUSSERBETR. EINKOMMEN 8)	AUS ANDERW. ERWERBS- TAETIGKEIT	ILFD	INR.					
FLAECHE I	BETR. I	FL. I	BETR. I	FLAECHE I	BETR. I	TIERE I	BETR. I	TIERE I	BETR. I	TIERE I	BETR. I	TIERE I	BETR. I	LF	
HA I	HA I	HA I	HA I	HA I	HA I	HA I	HA I	HA I	HA I	HA I	HA I	HA I	HA I	HA I	
9	10	11	12	13	14	15	16	17	18	19	20	21	22	23	
7674	750	1542	1812	2224	2036	21437	2740	81137	3236	311199	553	11301	3665	16020	001
7088	544	1254	1006	1920	1705	19888	1768	73245	1831	264020	308	8647	533	5954	02
5367	383	946	675	508	1290	15825	1246	54595	1247	149699	214	5979	-	-	03
8241	2087	5068	5615	5520	5266	49499	7969	190567	8625	751318	1522	15610	9789	57080	002
7663	995	3271	2239	3394	3169	40647	3164	150971	2788	518351	434	5669	892	15275	04
6357	720	2308	1652	2515	2441	32920	2312	117775	2019	284780	285	3686	-	-	05
1434	1356	3171	5840	8148	4768	29972	9500	121317	9099	498713	1661	16066	13465	53229	003
1318	907	2645	2491	4982	2446	23287	3610	94042	3036	347363	484	13177	1049	12539	07
977	700	1930	1796	3856	1934	19431	2705	75827	2249	221898	348	2262	-	-	08
106	199	636	1247	1777	1219	12977	1498	30082	1233	121047	256	904	1491	10737	09
105	125	433	681	1180	826	11137	809	24232	638	105274	119	466	202	3169	004
50	89	325	487	907	641	9182	583	17670	466	99106	81	403	-	-	10
5	11	22	4194	41506	3957	25895	4086	18328	3124	107885	985	3112	3352	17419	005
3	9	20	1729	30388	1682	17649	1641	11259	1335	85849	541	2374	231	2714	13
3	5	12	1432	26169	1398	15230	1374	9839	1114	55409	455	2252	-	-	14
0	7	5	3398	35661	3404	23399	2668	8123	1780	53022	443	1680	3146	20526	15
-	2	2	913	23387	955	13516	798	3426	575	34610	151	1158	200	3683	006
-	2	2	629	16959	666	9945	562	2531	407	32069	112	1101	-	-	16
2	134	266	3142	13884	2843	19432	2563	14431	2268	85777	626	3033	2863	20227	17
0	59	164	756	6218	769	10451	621	7084	525	50388	118	1636	212	3713	007
0	34	114	497	4221	506	7375	395	4658	339	27798	73	852	-	-	19
3	344	1169	1454	2438	2167	21230	2199	40061	1425	62449	169	525	2066	24322	20
3	232	913	604	1421	967	15229	860	27757	546	45024	68	169	348	8847	21
3	148	597	352	960	591	10106	521	20200	340	34566	43	95	-	-	22
8	414	1023	1080	1982	902	12933	629	6861	598	26639	146	617	513	3523	008
8	366	874	813	1627	747	11913	477	4968	448	24100	107	537	105	1116	23
-	286	666	590	1178	575	9353	342	3288	334	18552	73	447	-	-	24
-	72	158	2578	7701	2965	68279	1624	14691	1616	43624	467	761	1102	10278	009
-	65	144	2127	7020	2475	63505	1313	11667	1277	36912	374	630	396	5637	25
-	51	123	1583	5801	1811	48803	942	7694	945	30587	274	438	-	-	26
122	1302	3654	5111	10154	8014	115922	8642	174871	6671	349419	1538	115272	5954	58625	27
112	772	2658	3365	8022	5264	96910	4685	130875	3646	274459	779	112996	1211	22459	010
88	536	1880	2505	6308	3831	76149	3305	94467	2625	211897	536	105217	-	-	28
100	427	1132	513	851	1360	18321	1953	59854	1434	95412	159	59351	1111	10099	29
62	221	798	363	710	973	15746	1056	46222	772	61070	80	58378	189	3425	011
31	154	563	273	557	734	12434	762	34586	558	50344	60	58309	-	-	30
															012
															31
															32
															33
															34
															35
															36

GEWINNUNG, ALLE ANDEREN HANDELSGEWAECHSE (MOHN, KOERNERSENF, FLACHS, HANF, ZICHORIEN, HEIL- UND GEWUERZ-
 AELTER.- 7) EINSCHL. DER HIERFUEER BESTIMMTEN KUEKEN UND SONSTIGE HAEHNEN.- 8) DES BETRIEBSINHABERS UND/ODER
 BETRIEBE OHNE AUSSERBETRIEBLICHES EINKOMMEN DES BETRIEBSINHABERS UND SEINES EHEGATTEN.- 10) DES BETRIEBSINHABERS

Vergleichsgebiete

Noch: 402 Ergebnisse für sozialökonomische Betriebstypen*)

LFDI NR.	BETRIEBSTYP	UND ZWAR							
		INS- GESAMT	LANDW. GENUTZTER FLAECHE	DAUER- GRUENLAND	GETREIDE	1)	ZUCKER		
		BETRIEBE	FLAECHE	BETR. FLAECHE	BETR. FLAECHE	BETR. FLAECHE	BETR.		
		1	2	3	4	5	6	7	8
013	BESSERE ALB								
01	BETRIEBE INSGESAMT	3123	3111	51624	2782	14016	2913	24826	176
02	BETR., IN DENEN D. BETRIEBL. EINK. GROE- SSER IST ALS DAS AUSSERBETRIEBL. 9)	1647	1643	39575	1537	10561	1579	18850	146
03	BETR. OHNE AUSSERBETRIEBL. EINK. 10)	1180	1176	29751	1116	8250	1122	13925	110
014	GERINGERE ALB								
04	BETRIEBE INSGESAMT	10051	10034	144248	9197	63320	9201	53450	41
05	BETR., IN DENEN D. BETRIEBL. EINK. GROE- SSER IST ALS DAS AUSSERBETRIEBL. 9)	3317	3311	89914	3229	39113	3196	32550	21
06	BETR. OHNE AUSSERBETRIEBL. EINK. 10)	2073	2067	60926	2004	27159	1977	21461	11
015	HEUBERG								
07	BETRIEBE INSGESAMT	1826	1824	16113	1765	12422	1202	2658	2
08	BETR., IN DENEN D. BETRIEBL. EINK. GROE- SSER IST ALS DAS AUSSERBETRIEBL. 9)	170	169	5992	157	4800	122	840	-
09	BETR. OHNE AUSSERBETRIEBL. EINK. 10)	104	103	4112	94	3436	68	454	-
016	WESTL. ALBVORLAND								
10	BETRIEBE INSGESAMT	2082	2079	19969	1990	12571	1625	5565	7
11	BETR., IN DENEN D. BETRIEBL. EINK. GROE- SSER IST ALS DAS AUSSERBETRIEBL. 9)	244	244	9187	233	5293	213	2865	1
12	BETR. OHNE AUSSERBETRIEBL. EINK. 10)	171	171	7073	162	4137	148	2143	1
017	NECKAR-NAGOLDGEBIET								
13	BETRIEBE INSGESAMT	7559	7546	63874	6766	26816	6800	26543	49
14	BETR., IN DENEN D. BETRIEBL. EINK. GROE- SSER IST ALS DAS AUSSERBETRIEBL. 9)	1209	1207	33282	1120	14030	1083	13492	10
15	BETR. OHNE AUSSERBETRIEBL. EINK. 10)	777	776	22866	716	10027	682	8917	5
018	OESTLICHES ALBVORLAND								
16	BETRIEBE INSGESAMT	4863	4851	49950	4463	28803	3797	13146	22
17	BETR., IN DENEN D. BETRIEBL. EINK. GROE- SSER IST ALS DAS AUSSERBETRIEBL. 9)	1628	1623	31985	1490	17768	1419	8742	14
18	BETR. OHNE AUSSERBETRIEBL. EINK. 10)	1173	1169	23821	1064	13473	1012	6262	10
019	SCHWABISCHER WALD								
19	BETRIEBE INSGESAMT	8600	8582	86249	8319	50534	7188	22949	64
20	BETR., IN DENEN D. BETRIEBL. EINK. GROE- SSER IST ALS DAS AUSSERBETRIEBL. 9)	2716	2714	51113	2666	28836	2547	13517	21
21	BETR. OHNE AUSSERBETRIEBL. EINK. 10)	1985	1983	39527	1947	22238	1871	10706	18
020	HOHENLOHE								
22	BETRIEBE INSGESAMT	5438	5425	82037	5095	23907	5060	40434	369
23	BETR., IN DENEN D. BETRIEBL. EINK. GROE- SSER IST ALS DAS AUSSERBETRIEBL. 9)	3101	3099	66772	3001	18808	3046	33111	337
24	BETR. OHNE AUSSERBETRIEBL. EINK. 10)	2392	2391	53986	2325	15342	2351	26621	290
021	BESSERES BAULAND								
25	BETRIEBE INSGESAMT	5925	5908	81538	4749	15305	5458	46843	532
26	BETR., IN DENEN D. BETRIEBL. EINK. GROE- SSER IST ALS DAS AUSSERBETRIEBL. 9)	2167	2165	58465	1949	10918	2102	32640	478
27	BETR. OHNE AUSSERBETRIEBL. EINK. 10)	1630	1628	45837	1457	8611	1580	25457	381
022	GERINGERES BAULAND								
28	BETRIEBE INSGESAMT	1460	1459	19547	1104	2387	1338	12477	28
29	BETR., IN DENEN D. BETRIEBL. EINK. GROE- SSER IST ALS DAS AUSSERBETRIEBL. 9)	389	389	11924	366	1461	384	7369	21
30	BETR. OHNE AUSSERBETRIEBL. EINK. 10)	285	285	8853	271	1091	283	5507	17

*) LANDWIRTSCHAFTLICHE BETRIEBE, DEREN INHABER NATUERLICHE PERSONEN SIND.-

1) EINSCHL. KOERNERMAIS.- 2) OHNE SAMENBAU.- 3) RAPS UND RUEBSEN, HOPFEN, TABAK, RUEBEN UND GRAESER ZUR SAMEN PFLANZEN U.A.1.- 4) OHNE AMMEN- UND MUTTERKUEHE.- 5) OHNE FERKEL UNTER 20 KG LEBENDGEWICHT.- 6) 1/2 JAHR UND SEINES EHEGATTEN.- 9) AUSSERBETRIEBLICHES EINKOMMEN DES BETRIEBSINHABERS UND/ODER SEINES EHEGATTEN, EINSCHL. UND SEINES EHEGATTEN.

BETRIEBE MIT														BETRIEBE MIT		
RUEBEN 2)	HADELS- GEWAECHSEN 3)	WALD	MILCHKUEHEN 4)	SCHWEINEN 5)	LEGEHENNEN 6)	SCHLACHT-, MASTHAEHNNEN UND -HUEHNERN 7)	AUSSERBETR. EINKOMMEN 8)	AUS ANDERW. ERNERBS- TAETIGKEIT	ILFD	NR.						
FLAECHEI HA	BETR. I HA	FL. HA	BETR. I HA	FLAECHEI HA	BETR. I HA	TIERE	BETR. I HA	TIERE	BETR. I HA	TIERE	BETR. I HA	TIERE	BETR. I HA	LF HA		
9	10	11	12	13	14	15	16	17	18	19	20	21	22	23		
408	577	1964	1176	3162	1964	25011	2556	93382	1993	130798	258	17842	1562	16794	01	013
374	355	1479	734	2499	1270	20013	1374	72286	1056	81131	136	17271	308	5836	02	
263	237	983	544	1982	934	15687	972	53799	753	59051	87	17140	-	-	03	
27	1018	2955	6415	11345	5863	62874	6978	142293	5988	350182	1039	108035	6569	73773	04	014
23	515	2072	2416	6283	2760	44146	2614	98415	2097	236205	333	96007	1020	23901	05	
12	312	1416	1537	4474	1722	30411	1566	65579	1296	165379	190	78947	-	-	06	
0	37	76	1241	1285	475	3589	737	6004	627	18348	133	325	1240	9685	07	015
-	15	44	115	206	106	1831	90	2581	74	9970	18	121	47	1336	08	
-	7	27	65	101	59	1152	47	1525	43	9157	11	113	-	-	09	
0	141	502	1378	1283	718	5000	1058	9291	891	57166	162	2404	1310	10414	10	016
0	61	372	136	208	155	2848	156	4665	112	24332	15	825	49	1436	11	
0	40	281	88	134	108	2235	101	3552	76	19225	7	767	-	-	12	
27	1064	2402	3756	4244	2807	20017	4093	48462	4300	184395	757	3392	4972	33024	13	017
17	368	1514	695	1550	841	12734	752	28253	625	97347	95	772	259	7302	14	
10	213	944	443	1122	546	9184	453	19626	378	67329	55	388	-	-	15	
26	137	404	3021	5824	2419	27067	1977	26796	2684	308158	467	11948	2503	19751	16	018
20	67	285	1185	3714	1261	20353	864	20715	989	181204	168	7571	262	4622	17	
12	42	180	863	2900	904	15594	605	14836	707	141629	117	6709	-	-	18	
33	215	439	6594	22278	5715	53368	5674	59656	5490	173515	1976	33392	5194	38836	19	019
25	118	311	2401	13361	2413	34174	2084	38806	1874	91179	641	27788	493	8002	20	
24	82	225	1762	10293	1787	26849	1518	30436	1375	68378	467	26666	-	-	21	
865	1193	3794	4471	10434	3436	33749	4584	182248	3636	141308	1163	17889	2485	23457	22	020
802	863	3167	2781	7789	2400	28388	2866	155895	2129	87673	669	15478	535	9415	23	
698	679	2464	2173	6377	1869	23560	2212	129320	1603	63129	494	13755	-	-	24	
1813	946	3165	4437	6359	2558	24428	4079	79032	3078	232474	524	1854	3749	31083	25	021
1686	416	2179	1710	3880	1600	20416	1572	56723	1142	191020	201	1112	417	9402	26	
1321	303	1578	1302	3066	1213	16434	1178	45867	860	185369	147	1003	-	-	27	
53	190	778	1229	1723	594	4512	1039	13143	759	13850	132	200	1044	10003	28	022
47	93	590	347	677	294	3317	302	7393	232	7143	38	52	90	2738	29	
34	63	411	260	530	220	2511	218	5542	175	6087	26	35	-	-	30	

GEWINNUNG, ALLE ANDEREN HANDELSGEWAECHSE (MOHN, KOERNERSENF, FLACHS, HANF, ZICHORIEN, HEIL- UND GEWUERZ-
 AELTER.- 7) EINSCHL. DER HIERFUER BESTIMMTEN KUEKEN UND SONSTIGE HAEHNE.- 8) DES BETRIEBSSINHABERS UND/ODER
 BETRIEBE OHNE AUSSERBETRIEBLICHES EINKOMMEN DES BETRIEBSSINHABERS UND SEINES EHEGATTEN.- 10) DES BETRIEBSSINHABERS

Vergleichsgebiete

403 Ergebnisse für sozialökonomische Betriebstypen für ausgewählte Betriebssysteme 1. Landwirtschaftliche Betriebe, deren Inhaber natürliche Personen sind, insgesamt

		UND ZWAR									
LFDI	BETRIEBSSYSTEM	INS- GESAMT	LANDW. GENUTZTER FLAECHE		DAUER- GRUENLAND		GETREIDE 1)		IZUCKER		
NR.											
		BETRIEBE	FLAECHE HA	BETR. IFLAECHE HA	BETR. IFLAECHE HA	BETR. IFLAECHE HA	BETR. IFLAECHE HA	BETR. IFLAECHE HA	BETR. IFLAECHE HA	BETR. IFLAECHE HA	
		1	2	3	4	5	6	7	8	9	
<hr/>											
001	UNTERLAND/BERGSTR										
01	INSGESAMT	8806	8796	75082	5159	9115	5491	36422	2023		
02	DAR. MARKTFRUCHTBETRIEBE	1925	1925	30405	1426	2527	1886	17874	1079		
03	FUTTERBAUBETRIEBE	859	853	14561	819	3525	787	5639	330		
04	VEREDLUNGSBETRIEBE	140	136	1871	101	138	113	1372	41		
05	DAUERKULTURBETRIEBE	4378	4378	13873	1952	1171	1823	4913	180		
06	LANDW. GEMISCHTBETRIEBE	788	788	12091	711	1633	781	6226	383		
07	BETRIEBSBEREICH LANDW. ZUS.	8090	8080	72801	5009	8994	5390	36024	2013		
002	BESS.U.GER.GAEULANDSCH.										
08	INSGESAMT	17313	17278	165093	13857	36402	14242	85535	2114		
09	DAR. MARKTFRUCHTBETRIEBE	6526	6526	67344	5369	8607	6453	43035	1079		
10	FUTTERBAUBETRIEBE	3673	3666	53002	3620	19275	3357	20092	469		
11	VEREDLUNGSBETRIEBE	518	492	7601	392	742	418	5526	118		
12	DAUERKULTURBETRIEBE	4141	4141	10783	2505	1968	2122	3671	43		
13	LANDW. GEMISCHTBETRIEBE	1678	1678	24380	1580	5337	1671	12744	397		
14	BETRIEBSBEREICH LANDW. ZUS.	16536	16503	163110	13466	35929	14021	85068	2106		
003	BESS.U.GERING.RHEINEBENE										
15	INSGESAMT	21804	21778	143304	12878	32618	15595	73334	499		
16	DAR. MARKTFRUCHTBETRIEBE	5536	5536	53845	3579	6123	5327	38993	288		
17	FUTTERBAUBETRIEBE	3024	3018	35339	2987	16530	2554	11209	57		
18	VEREDLUNGSBETRIEBE	286	266	3228	167	332	192	2645	8		
19	DAUERKULTURBETRIEBE	10271	10271	30689	4194	4305	5614	10987	92		
20	LANDW. GEMISCHTBETRIEBE	1618	1618	16629	1470	4103	1595	8841	53		
21	BETRIEBSBEREICH LANDW. ZUS.	20735	20709	139730	12397	31393	15282	72675	498		
004	WESTL. BODENSEE										
22	INSGESAMT	3038	3035	34439	2377	13247	2229	13672	37		
23	DAR. MARKTFRUCHTBETRIEBE	673	673	7699	564	1795	643	4794	7		
24	FUTTERBAUBETRIEBE	1062	1060	17587	1056	8977	932	5334	20		
25	VEREDLUNGSBETRIEBE	61	60	808	55	179	43	557	-		
26	DAUERKULTURBETRIEBE	545	545	2838	289	433	242	712	-		
27	LANDW. GEMISCHTBETRIEBE	338	338	4876	314	1709	338	2222	10		
28	BETRIEBSBEREICH LANDW. ZUS.	2679	2676	33808	2278	13093	2198	13619	37		
005	WEST. SCHWARZWALD										
29	INSGESAMT	5622	5618	42600	5381	33630	3246	4674	25		
30	DAR. MARKTFRUCHTBETRIEBE	187	187	468	176	254	114	148	2		
31	FUTTERBAUBETRIEBE	2664	2664	22308	2660	18121	1653	2238	14		
32	VEREDLUNGSBETRIEBE	72	71	373	67	183	26	154	-		
33	DAUERKULTURBETRIEBE	474	474	1296	321	475	168	170	3		
34	LANDW. GEMISCHTBETRIEBE	281	281	1849	276	1051	235	468	3		
35	BETRIEBSBEREICH LANDW. ZUS.	3678	3677	26294	3500	20084	2196	3178	22		
006	HOCHSCHWARZWALD										
36	INSGESAMT	4783	4780	39613	4749	36174	1987	2105	1		
37	DAR. MARKTFRUCHTBETRIEBE	72	72	219	70	180	34	23	-		
38	FUTTERBAUBETRIEBE	2983	2982	24762	2974	22572	1323	1421	1		
39	VEREDLUNGSBETRIEBE	45	43	184	42	148	2	8	-		
40	DAUERKULTURBETRIEBE	3	3	4	2	2	-	-	-		
41	LANDW. GEMISCHTBETRIEBE	35	35	215	35	125	24	57	-		
42	BETRIEBSBEREICH LANDW. ZUS.	3138	3135	25384	3123	23027	1383	1509	1		
007	OST-SCHWARZWALD										
43	INSGESAMT	4312	4302	36199	4146	22789	3439	7882	7		
44	DAR. MARKTFRUCHTBETRIEBE	364	364	1372	321	615	327	557	1		
45	FUTTERBAUBETRIEBE	2884	2880	28855	2837	18385	2502	6179	5		
46	VEREDLUNGSBETRIEBE	81	76	395	74	204	22	153	1		
47	DAUERKULTURBETRIEBE	15	15	58	8	29	3	4	-		
48	LANDW. GEMISCHTBETRIEBE	133	133	1413	128	786	131	428	-		
49	BETRIEBSBEREICH LANDW. ZUS.	3477	3468	32093	3368	20019	2985	7321	7		
008	BAAR										
50	INSGESAMT	3055	3051	49310	2887	25183	2761	17122	3		
51	DAR. MARKTFRUCHTBETRIEBE	473	473	5456	363	1551	463	3039	-		
52	FUTTERBAUBETRIEBE	2087	2085	36768	2079	21026	1927	10744	3		
53	VEREDLUNGSBETRIEBE	108	106	1852	95	411	90	1165	-		
54	DAUERKULTURBETRIEBE	7	7	9	6	5	1	0	-		
55	LANDW. GEMISCHTBETRIEBE	244	244	4766	239	1855	242	2128	-		
56	BETRIEBSBEREICH LANDW. ZUS.	2919	2915	48851	2782	24848	2723	17076	3		

1) EINSCHL. KOERNERMAIS.- 2) OHNE SAMENBAU.- 3) RAPS UND RUEBSEN, HOPFEN, TABAK, RUEBEN UND GRAESER ZUR SAMEN PFLANZEN U.A.).- 4) OHNE AMMEN- UND MUTTERKUEHE.- 5) OHNE FERKEL UNTER 20 KG LEBENDGEWICHT.- 6) 1/2 JAHR UND SEINES EHEGATTEN.

BETRIEBE MIT														BETRIEBE MIT	
RUEBEN 2)	HANDELS- GEWAECHSEN 3)		WALD		MILCHKUEHEN 4)		SCHWEINEN 5)		LEGEHENNEN 6)		SCHLACHT-, MASTHAEHNEN UND -HUEHNERN 7)		EINKOMMEN 8)	AUS ANDERW. ERWERBS- TAEITIGKEIT	ILFD INR.
FLAECHE I HA	BETR. I HA	FL. HA	BETR. I HA	FLAECHE HA	BETR. I HA	TIERE I	BETR. I HA	TIERE I	BETR. I HA	TIERE I	BETR. I HA	TIERE I	BETR. I HA	LF HA	
9	10	11	12	13	14	15	16	17	18	19	20	21	22	23	
7677	750	1562	1812	2224	2036	21437	2740	81137	3236	311199	553	11301	3665	16020	001
4786	409	976	450	452	505	4481	851	18045	975	108407	187	3525	801	7205	01
1039	33	51	215	116	737	11424	337	3419	451	14653	74	999	209	1999	02
150	15	63	29	14	7	23	117	23787	75	115251	16	1421	36	264	03
441	199	297	785	282	250	971	814	8539	1177	32440	188	4699	2283	4437	04
1171	89	147	261	114	531	4493	592	26693	499	39058	79	615	185	1688	05
7587	745	1534	1740	978	2030	21392	2711	80483	3177	309809	544	11259	3514	15593	06
8240	2087	5068	5615	5520	5266	49499	7969	190567	8625	751318	1522	15610	9789	57081	07
5333	1277	3379	2138	1941	860	6267	3243	59597	3368	246065	559	8033	4099	26387	08
1227	205	391	1415	1155	3074	34293	1918	18852	2318	70603	439	2189	1695	15695	09
466	133	449	226	323	28	115	433	65175	288	339660	38	1988	199	1635	10
64	174	271	845	692	167	612	893	5203	1330	23897	256	997	2661	5491	11
1118	283	546	735	832	1120	8054	1425	40926	1194	59455	201	1818	815	7108	12
8208	2072	5036	5359	4943	5249	49341	7912	189753	8498	739680	1493	15025	9469	56316	13
1434	1356	3170	5840	8148	4768	29972	9500	121317	9099	498713	1661	16066	13465	53230	14
1134	925	2445	525	398	546	2331	2984	39246	2818	97508	570	1390	3760	21116	002
143	156	269	1118	2170	2375	20593	1863	10368	1810	31728	383	762	1741	11932	09
28	25	62	44	42	9	25	211	29886	162	208795	19	2049	149	772	10
53	97	166	3238	2456	808	2173	2889	17157	2958	76203	409	3446	6487	12711	11
79	135	192	522	786	938	4393	1393	24019	1151	80867	244	8315	889	5472	12
1437	1338	3134	5447	5852	4676	29515	9340	120676	8899	495101	1625	15962	13026	52003	13
107	199	637	1247	1777	1219	12977	1498	30082	1233	121047	256	904	1491	10737	003
51	101	424	238	242	61	216	296	5081	239	14626	51	110	468	3800	15
34	38	73	468	767	914	11282	687	7813	604	16413	143	504	432	4184	16
-	9	34	17	53	3	3	47	6623	35	75645	4	10	26	180	17
-	22	50	238	203	23	85	137	918	120	2202	14	81	283	936	18
21	29	57	200	313	215	1382	313	9571	194	11675	36	184	147	1430	19
106	199	638	1161	1578	1216	12968	1480	30006	1192	120561	248	889	1356	10530	20
6	11	19	4194	41507	3957	25895	4086	18328	3124	107885	985	3112	3392	17419	004
0	-	-	43	28	5	6	103	327	72	3085	15	28	130	310	21
5	4	9	1760	8385	2331	16308	2156	8078	1597	29383	481	1155	1712	9568	22
-	2	6	23	54	7	10	53	2020	36	44719	7	220	46	121	23
0	4	3	263	422	67	220	123	505	130	4920	18	23	313	624	24
0	1	3	227	1003	210	833	254	1966	189	9765	72	593	172	771	25
5	11	21	2316	9892	2620	17377	2689	12896	2024	91872	593	2019	2373	11394	26
0	7	4	3398	35660	3404	23399	2668	8123	1780	53022	443	1680	3146	20525	005
-	1	2	15	6	1	1	22	44	11	77	3	10	47	170	27
0	3	0	1727	7530	2436	16557	1780	5112	1178	22196	274	513	2066	13913	28
-	-	-	5	23	2	9	23	433	26	19733	6	811	27	116	29
-	-	-	1	1	-	-	-	-	-	-	-	-	3	4	30
-	-	-	21	31	12	49	29	237	16	165	5	5	24	121	31
0	4	2	1769	7591	2451	16616	1854	5826	1231	42171	288	1339	2167	14324	32
2	134	267	3142	13884	2843	19432	2563	14431	2268	85777	626	3033	2863	20228	006
0	22	46	144	127	9	10	143	585	186	2986	48	730	227	913	33
0	81	155	2070	7293	2480	17776	1939	8900	1650	40839	461	1421	1957	15850	34
2	5	10	16	38	7	18	43	2355	49	13062	10	331	41	160	35
-	-	-	8	20	2	3	2	4	2	18	-	-	6	16	36
-	14	41	108	423	56	260	117	1573	77	23601	22	379	90	754	37
2	122	252	2346	7901	2554	18067	2244	13417	1964	80506	541	2861	2321	17693	38
3	344	1168	1454	2440	2167	21230	2199	40061	1425	62449	169	525	2066	24323	007
-	92	432	160	171	55	213	261	3559	149	5619	15	40	370	3354	39
3	160	435	987	1629	1915	19796	1589	15487	1095	30324	134	413	1376	17604	40
-	35	159	40	37	13	52	92	12540	38	20066	7	32	60	597	41
-	-	-	5	3	-	-	-	-	1	6	-	-	5	7	42
-	55	140	149	293	174	1116	234	8362	112	5549	12	33	174	2428	43
3	342	1166	1341	2133	2157	21177	2176	39948	1395	61564	168	518	1985	23990	44

GEWINNUNG, ALLE ANDEREN HANDELSGEWAECHSE (MOHN, KOERNERSENF, FLACHS, HANF, ZICHORIEN, HEIL- UND GEWUERZ-
AELTER.- 7) EINSCHL. DER HIERFUER BESTIMMTEN KUEKEN UND SONSTIGE HAEHNEN.- 8) DES BETRIEBSINHABERS UND/ODER

Vergleichsgebiete

Noch: 403 Ergebnisse für sozialökonomische Betriebstypen für ausgewählte Betriebssysteme
1. Landwirtschaftliche Betriebe, deren Inhaber natürliche Personen sind, insgesamt

LFDI NR.	BETRIEBSSYSTEM	UND ZWAR							
		INS- GESAMT	LANDW. GENUTZTER FLAECHE	DAUER- GRUENLAND	GETREIDE 1)	ZUCKER			
		BETRIEBE	FLAECHE	BETR. FLAECHE	BETR. FLAECHE	BETR. FLAECHE	BETR.		
		1	2	3	4	5	6	7	8
009 OESTLICHER BODENSEE									
01	INSGESAMT	1632	1628	17265	1357	9210	589	2072	4
02	DAR. MARKTFRUCHTBETRIEBE	65	65	1150	54	148	57	721	1
03	FUTTERBAUBETRIEBE	777	774	9526	771	6859	337	689	1
04	VEREDLUNGSBETRIEBE	29	28	214	26	57	11	130	-
05	DAUERKULTURBETRIEBE	585	585	4943	373	1481	116	235	1
06	LANDW. GEMISCHTBETRIEBE	73	73	1071	70	498	62	253	1
07	BETRIEBSBEREICH LANDW. ZUS.	1529	1525	16904	1294	9043	583	2028	4
010 ALLGAEU									
08	INSGESAMT	3478	3467	53133	3424	50012	576	1107	-
09	DAR. MARKTFRUCHTBETRIEBE	28	28	120	23	41	19	44	-
10	FUTTERBAUBETRIEBE	3164	3159	51214	3154	48605	540	1002	-
11	VEREDLUNGSBETRIEBE	79	73	365	70	303	6	21	-
12	DAUERKULTURBETRIEBE	31	31	264	20	97	1	1	-
13	LANDW. GEMISCHTBETRIEBE	14	14	187	14	120	5	34	-
14	BETRIEBSBEREICH LANDW. ZUS.	3316	3305	52150	3281	49166	571	1102	-
011 OBERLAND									
15	INSGESAMT	11670	11635	176659	10827	83513	10380	60827	77
16	DAR. MARKTFRUCHTBETRIEBE	1954	1954	19520	1476	3592	1922	12309	14
17	FUTTERBAUBETRIEBE	7840	7832	134575	7805	73689	7025	36826	49
18	VEREDLUNGSBETRIEBE	626	600	7515	498	1166	540	5017	6
19	DAUERKULTURBETRIEBE	148	148	782	66	158	37	114	-
20	LANDW. GEMISCHTBETRIEBE	778	778	13019	759	4329	773	6324	8
21	BETRIEBSBEREICH LANDW. ZUS.	11346	11312	175411	10604	82934	10297	60590	77
012 DONAU-ILLEX									
22	INSGESAMT	2307	2299	33028	2004	10004	2191	15825	40
23	DAR. MARKTFRUCHTBETRIEBE	505	505	4770	344	381	503	3466	11
24	FUTTERBAUBETRIEBE	1155	1153	19566	1149	8077	1105	6932	19
25	VEREDLUNGSBETRIEBE	298	292	3876	214	324	283	2901	6
26	DAUERKULTURBETRIEBE	24	24	65	10	13	4	15	-
27	LANDW. GEMISCHTBETRIEBE	286	286	4552	273	1165	285	2448	4
28	BETRIEBSBEREICH LANDW. ZUS.	2268	2260	32829	1990	9960	2180	15762	40
013 BESSERE ALB									
29	INSGESAMT	3123	3111	51624	2782	14016	2913	24826	176
30	DAR. MARKTFRUCHTBETRIEBE	586	586	7614	438	930	575	4967	34
31	FUTTERBAUBETRIEBE	1733	1727	31969	1714	10985	1675	12773	92
32	VEREDLUNGSBETRIEBE	258	252	3516	201	326	244	2541	14
33	DAUERKULTURBETRIEBE	52	52	45	12	4	2	0	-
34	LANDW. GEMISCHTBETRIEBE	392	392	8010	384	1725	388	4397	36
35	BETRIEBSBEREICH LANDW. ZUS.	3021	3009	51154	2749	13970	2884	24678	176
014 GERINGERE ALB									
36	INSGESAMT	10051	10034	144247	9197	63320	9201	53450	41
37	DAR. MARKTFRUCHTBETRIEBE	2530	2530	20271	1967	5298	2496	11548	8
38	FUTTERBAUBETRIEBE	5660	5655	102688	5614	51291	5285	31594	26
39	VEREDLUNGSBETRIEBE	327	315	4639	286	800	278	3039	-
40	DAUERKULTURBETRIEBE	84	84	161	42	60	26	14	-
41	LANDW. GEMISCHTBETRIEBE	876	876	14823	844	4863	869	6564	6
42	BETRIEBSBEREICH LANDW. ZUS.	9477	9460	142582	8753	62312	8954	53159	40
015 HEUBERG									
43	INSGESAMT	1826	1824	16115	1765	12423	1202	2657	2
44	DAR. MARKTFRUCHTBETRIEBE	502	502	2830	479	2014	473	645	1
45	FUTTERBAUBETRIEBE	699	698	10472	698	8252	464	1593	1
46	VEREDLUNGSBETRIEBE	33	32	278	28	188	11	77	-
47	DAUERKULTURBETRIEBE	13	13	34	4	15	1	1	-
48	LANDW. GEMISCHTBETRIEBE	82	82	792	82	477	82	244	-
49	BETRIEBSBEREICH LANDW. ZUS.	1329	1327	14406	1291	10946	1031	2560	2
016 WESTL. ALBVORLAND									
50	INSGESAMT	2082	2079	19968	1990	12571	1625	5567	7
51	DAR. MARKTFRUCHTBETRIEBE	619	619	4610	560	2021	598	2006	4
52	FUTTERBAUBETRIEBE	818	815	11725	810	8228	678	2597	3
53	VEREDLUNGSBETRIEBE	35	35	347	32	131	21	182	-
54	DAUERKULTURBETRIEBE	21	21	40	19	25	6	2	-
55	LANDW. GEMISCHTBETRIEBE	128	128	1829	126	966	125	667	-
56	BETRIEBSBEREICH LANDW. ZUS.	1621	1618	18551	1547	11371	1428	5454	7

1) EINSCHL. KOERNERMAIS.- 2) OHNE SAMENBAU.- 3) RAPS UND RUEBSEN, HOPFEN, TABAK, RUEBEN UND GRAESER ZUR SAMEN PFLANZEN U.A.).- 4) OHNE AMMEN- UND MUTTERKUEHE.- 5) OHNE FERKEL UNTER 20 KG LEBENDGEWICHT.- 6) 1/2 JAHR UND SEINES EHEGATTEN.

BETRIEBE MIT														BETRIEBE MIT			
RUEBEN 2)		HANDELS- GEWAECHSEN 3)		WALD		MILCHKUEHEN 4)		SCHWEINEN 5)		LEGEHENNEN 6)		SCHLACHT-, MASTHAEHEN UND -HUEHNERN 7)		AUSSERBETR. EINKOMMEN 8) AUS ANDERW. ERWERBS- TAEITIGKEIT		ILFD INR.	
FLAECHEIBETR. I HA		FL. I HA		BETR. I HA		BETR. I HA		TIERE I		BETR. I HA		TIERE I		BETR. I HA		LF HA	
9	10	11	12	13	14	15	16	17	18	19	20	21	22	23			
8	414	1023	1080	1982	902	12933	629	6861	598	26639	146	617	513	3524	01	009	
7	17	121	30	52	2	6	28	1787	18	335	2	7	43	673	02		
0	159	215	550	1048	705	10904	385	1111	379	7814	97	221	196	1458	03		
-	1	2	8	23	2	10	22	1750	16	680	3	7	17	61	04		
0	216	654	372	575	140	1441	132	638	128	13953	26	304	201	1014	05		
1	21	32	60	168	52	564	55	1536	43	3702	16	71	13	117	06		
8	414	1024	1020	1866	901	12925	622	6822	584	26484	144	610	470	3323	07		
-	72	160	2578	7703	2965	68279	1624	14691	1616	43624	467	761	1102	10281	08	010	
-	-	-	9	9	-	-	9	40	11	1218	3	4	19	85	09		
-	51	76	2353	5720	2941	67956	1521	10103	1522	34124	449	733	922	9358	10		
-	-	-	34	39	8	58	59	3861	40	7371	4	4	46	212	11		
-	18	67	25	39	4	64	5	65	5	65	-	-	18	95	12		
-	3	17	11	32	6	111	11	562	5	66	1	1	5	76	13		
-	72	160	2432	5839	2959	68189	1605	14631	1583	42844	457	742	1010	9826	14		
122	1302	3653	5111	10152	8014	115922	8642	174871	6671	349419	1538	115272	5954	58624	15	011	
52	509	1829	574	775	107	422	1287	27145	915	71105	206	8416	1457	10801	16		
43	409	792	3731	7727	7307	111248	5946	74366	4885	121405	1157	2642	3470	39156	17		
15	204	588	178	253	59	319	582	42105	315	124619	48	102170	345	2688	18		
-	7	36	50	92	7	40	24	264	29	11359	11	1323	74	258	19		
12	170	406	354	785	517	3695	747	29772	467	18169	102	198	436	5221	20		
122	1299	3651	4887	9632	7997	115724	8586	173652	6611	346657	1524	114749	5782	58124	21		
100	427	1132	513	850	1360	18321	1953	59854	1434	95412	159	59351	1111	10097	22	012	
66	181	543	79	98	23	72	400	11471	275	29044	32	22550	389	2777	23		
12	49	96	309	536	1093	16373	965	15137	798	20236	98	183	421	4703	24		
18	133	358	48	53	31	117	294	22119	159	38762	13	36296	150	1284	25		
-	2	3	-	-	-	-	1	39	7	110	1	1	14	40	26		
3	61	131	61	120	209	1685	286	11023	188	7117	15	321	125	1260	27		
99	426	1131	497	807	1356	18247	1946	59789	1427	95269	159	59351	1099	10064	28		
409	577	1965	1176	3161	1964	25011	2556	93382	1993	130798	258	17842	1562	16793	29	013	
159	213	939	193	454	47	212	445	14715	324	29912	47	116	412	3228	30		
132	140	321	663	1753	1611	22041	1456	29170	1222	33914	163	841	793	9971	31		
34	117	383	97	192	25	132	253	23841	153	50546	19	16826	139	1304	32		
-	-	-	3	3	-	-	1	3	4	47	1	1	28	22	33		
84	103	315	187	656	272	2547	385	25189	274	16087	26	47	157	2072	34		
409	573	1958	1143	3058	1955	24932	2540	92918	1977	130506	256	17831	1529	16597	35		
27	1018	2956	6415	11343	5863	62874	6978	142293	5988	350182	1039	108035	6569	73773	36	014	
7	430	1421	1337	1580	130	326	1470	18940	1315	63925	212	54700	1901	13801	37		
11	306	601	3682	6726	5101	58840	4289	61596	3720	103799	660	18100	3495	49460	38		
-	115	427	178	328	31	108	283	31824	184	158097	27	17464	198	2234	39		
-	-	-	47	40	3	12	7	15	22	374	4	7	53	96	40		
7	155	499	657	1477	580	3521	827	29571	573	21004	111	17724	562	7040	41		
25	1006	2948	5901	10151	5845	62807	6876	141946	5814	347199	1014	107995	6209	72631	42		
0	37	77	1241	1285	475	3589	737	6004	627	18348	133	325	1240	9687	43	015	
0	15	28	293	185	3	3	223	837	188	3822	33	48	357	2034	44		
0	16	31	377	443	439	3503	377	3096	291	5368	84	200	495	5834	45		
-	2	11	8	9	1	1	15	1177	25	7702	6	67	17	88	46		
-	-	-	5	7	1	4	1	6	1	9	-	-	5	25	47		
-	3	7	78	117	29	76	76	765	44	618	7	7	72	663	48		
0	36	77	761	761	473	3587	692	5881	549	17519	130	322	946	8644	49		
0	141	501	1378	1282	718	5000	1058	9291	891	57166	162	2404	1310	10414	50	016	
0	68	329	365	198	21	73	319	2791	258	11072	33	796	406	2681	51		
0	50	91	457	462	626	4619	532	3388	422	11698	99	176	554	5715	52		
-	4	23	12	10	1	1	22	886	23	29565	6	1407	20	182	53		
-	-	-	15	12	-	-	1	2	3	26	-	-	13	22	54		
-	16	58	89	105	66	282	117	2008	77	3706	15	15	80	983	55		
0	138	501	938	787	714	4975	991	9075	783	56067	153	2394	1073	9583	56		

GEWINNUNG, ALLE ANDEREN HANDELSGEWAECHSE (MOHN, KOERNERSEN, FLACHS, HANF, ZICHORIEN, HEIL- UND GEWUERZ-
AELTER.- 7) EINSCHL. DER HIERFUER BESTIMMTEN KUEKEN UND SONSTIGE MAEHNE.- 8) DES BETRIEBSINHABERS UND/ODER

Vergleichsgebiete

Noch: 403 Ergebnisse für sozialökonomische Betriebstypen für ausgewählte Betriebssysteme
1. Landwirtschaftliche Betriebe, deren Inhaber natürliche Personen sind, insgesamt

LFDI NR.	BETRIEBSSYSTEM	UND ZUS.							
		INS- GESAMT	LANDW. GENUTZTER FLAECHE	DAUER- GRUENLAND	GETREIDE	1)	ZUCKER		
		BETRIEBE	FLAECHE	BETR.-FLAECHE	BETR.-FLAECHE	BETR.			
		1	2	3	4	5	6	7	8
<hr/>									
017	NECKAR-NAGOLDGEBIET								
01	INSGESAMT	7559	7546	63873	6766	26817	6800	26543	49
02	DAR. MARKTFRUCHTBETRIEBE	3552	3552	19856	3020	5468	3492	11014	32
03	FUTTERBAUBETRIEBE	2668	2663	33539	2622	17459	2381	10888	14
04	VEREDLUNGSBETRIEBE	155	148	1428	130	322	86	855	-
05	DAUERKULTURBETRIEBE	115	115	195	72	100	38	25	-
06	LANDW. GEMISCHTBETRIEBE	518	518	7277	507	2687	515	3387	1
07	BETRIEBSBEREICH LANDW. ZUS.	7008	6996	62295	6351	26036	6512	26169	47
018	OESTLICHES ALBVORLAND								
08	INSGESAMT	4863	4851	49950	4463	28803	3797	13146	22
09	DAR. MARKTFRUCHTBETRIEBE	855	855	4839	808	1950	791	2160	2
10	FUTTERBAUBETRIEBE	2733	2727	39406	2722	24391	2424	5237	14
11	VEREDLUNGSBETRIEBE	93	88	883	80	295	58	471	-
12	DAUERKULTURBETRIEBE	426	426	837	263	324	181	120	2
13	LANDW. GEMISCHTBETRIEBE	225	225	2440	216	1034	216	591	4
14	BETRIEBSBEREICH LANDW. ZUS.	4332	4321	48405	4089	27994	3670	12979	22
019	SCHWABISCHER WALD								
15	INSGESAMT	8600	8582	86249	8319	50534	7188	22549	64
16	DAR. MARKTFRUCHTBETRIEBE	812	812	3344	741	1377	748	1493	7
17	FUTTERBAUBETRIEBE	5822	5812	71165	5799	42959	5265	17618	45
18	VEREDLUNGSBETRIEBE	234	227	2200	202	745	167	1177	3
19	DAUERKULTURBETRIEBE	163	163	321	100	145	57	27	1
20	LANDW. GEMISCHTBETRIEBE	427	427	4402	420	1972	418	1773	5
21	BETRIEBSBEREICH LANDW. ZUS.	7458	7441	81432	7262	47198	6655	22088	61
020	HOHENLOHE								
22	INSGESAMT	5438	5425	82040	5095	23908	5060	40435	369
23	DAR. MARKTFRUCHTBETRIEBE	702	702	6949	569	1070	691	4328	37
24	FUTTERBAUBETRIEBE	2103	2098	32398	2086	13230	2003	11944	62
25	VEREDLUNGSBETRIEBE	845	837	14680	769	1665	810	10108	121
26	DAUERKULTURBETRIEBE	101	101	212	62	55	33	45	-
27	LANDW. GEMISCHTBETRIEBE	1423	1423	26969	1395	7505	1418	13771	147
28	BETRIEBSBEREICH LANDW. ZUS.	5174	5161	81208	4881	23525	4955	40196	367
021	BESSERES BAULAND								
29	INSGESAMT	5925	5908	81537	4749	15305	5458	46843	532
30	DAR. MARKTFRUCHTBETRIEBE	2580	2580	29712	1859	2941	2564	20746	248
31	FUTTERBAUBETRIEBE	1736	1733	33761	1689	9517	1644	15361	138
32	VEREDLUNGSBETRIEBE	198	185	3252	141	255	177	2497	25
33	DAUERKULTURBETRIEBE	442	442	1510	222	166	220	730	1
34	LANDW. GEMISCHTBETRIEBE	761	761	12388	700	2236	760	7171	115
35	BETRIEBSBEREICH LANDW. ZUS.	5717	5701	80623	4611	15115	5365	46505	527
022	GERINGERES BAULAND								
36	INSGESAMT	1460	1459	19547	1104	2388	1338	12477	28
37	DAR. MARKTFRUCHTBETRIEBE	714	714	8970	501	781	711	6491	12
38	FUTTERBAUBETRIEBE	295	294	6459	283	1102	283	3437	8
39	VEREDLUNGSBETRIEBE	35	35	506	26	41	33	391	-
40	DAUERKULTURBETRIEBE	170	170	630	75	49	80	349	-
41	LANDW. GEMISCHTBETRIEBE	196	196	2870	185	395	195	1760	8
42	BETRIEBSBEREICH LANDW. ZUS.	1410	1409	19435	1070	2368	1302	12428	28

1) EINSCHL. KOERNERMAIS.- 2) OHNE SAMENBAU.- 3) RAPS UND RUEBSEN, HOPFEN, TABAK, RUEBEN UND GRAESER ZUR SAMEN PFLANZEN U.A.).- 4) OHNE AMMEN- UND MUTTERKUEHE.- 5) OHNE FERKEL UNTER 20 KG LEBENDGEWICHT.- 6) 1/2 JAHR UND SEINES EHEGATTEN.

BETRIEBE MIT														BETRIEBE MIT		
RUEBEN	HA	HA	FL.	BETR.	FLAECHE	BETR.	TIERE	BETR.	TIERE	BETR.	TIERE	BETR.	TIERE	AUSSERBETR.	LF	INR.
2)	1)	3)	1)	1)	1)	1)	1)	1)	1)	1)	1)	1)	1)	8)	1)	1)
HA	HA	HA	HA	HA	HA	HA	HA	HA	HA	HA	HA	HA	HA	HA	HA	HA
9	10	11	12	13	14	15	16	17	18	19	20	21	22	23	24	25
28	1064	2404	3756	4244	2807	20017	4093	48462	4300	184395	757	3392	4972	33024	01	017
23	613	1425	1537	811	184	763	1608	11311	1866	37092	313	1217	2509	12805	02	02
5	267	520	1366	1980	2248	17320	1789	16643	1730	45975	334	1468	1675	15402	03	03
-	33	139	47	75	7	25	94	8097	103	63275	14	248	77	497	04	04
-	3	1	32	19	-	-	6	15	37	532	2	2	57	111	05	05
0	123	297	343	431	330	1752	485	11965	376	31593	63	385	351	3319	06	06
28	1039	2382	3325	3316	2769	19860	3982	48031	4112	178467	726	3320	4669	32134	07	07
24	137	403	3021	5824	2419	27067	1977	26796	2684	308158	467	11948	2503	19749	08	018
4	59	232	394	254	17	44	235	3505	433	20395	79	410	482	2206	09	09
13	47	76	1857	4220	2293	26408	1457	11757	1810	72355	327	8925	1390	15188	10	10
-	12	48	42	114	8	34	53	7181	65	195714	8	2086	39	206	11	11
0	2	1	216	112	9	14	37	152	110	1725	9	40	223	502	12	12
6	14	42	164	407	75	469	153	3998	156	16069	23	438	126	983	13	13
23	134	399	2673	5107	2402	26969	1935	26593	2574	306258	446	11899	2260	19085	14	14
33	215	438	6594	22278	5715	53368	5674	59656	5490	173515	1976	33392	5194	38836	15	019
1	43	113	386	362	9	13	389	2224	386	5964	125	232	556	2315	16	16
16	80	132	4562	14919	5291	50933	4381	33167	4176	82070	1583	28711	3418	30735	17	17
7	39	104	136	507	26	206	191	14124	139	68472	50	3907	128	809	18	18
0	4	5	82	47	4	5	17	41	48	591	13	36	79	153	19	19
7	30	53	360	1362	223	1302	387	8449	295	10380	80	156	277	2093	20	20
31	196	407	5526	17197	5553	52459	5365	58005	5044	167477	1851	33042	4498	36105	21	21
867	1193	3796	4471	10434	3436	33749	4584	182248	3636	141308	1163	17889	2485	23457	22	020
129	225	899	474	702	43	131	442	8865	402	25096	143	3591	506	3576	23	23
86	142	260	1712	3664	1986	21259	1824	26555	1559	27949	505	1095	942	9512	24	24
371	458	1714	709	1850	167	945	825	93417	495	64047	143	2097	329	3599	25	25
-	3	5	59	38	3	6	23	141	29	412	9	15	72	136	26	26
279	358	889	1284	3376	1224	11310	1402	52798	1063	22615	343	908	496	6265	27	27
865	1186	3767	4238	9630	3423	33651	4516	181776	3548	140119	1143	7706	2345	23088	28	28
1811	946	3166	4437	6357	2558	24428	4079	79032	3078	232474	524	1854	3749	31084	29	021
1075	617	2182	1930	1923	378	1959	1782	29186	1327	97581	188	977	1995	14695	30	30
322	123	321	1292	1988	1575	18558	1227	11113	983	18995	203	406	804	10156	31	31
75	63	309	135	225	7	19	184	22114	96	94099	18	76	91	708	32	32
2	27	41	268	212	31	137	138	888	140	1422	20	29	328	851	33	33
265	103	245	652	1255	562	3733	701	15370	484	17204	85	356	413	4300	34	34
1739	933	3098	4277	5603	2553	24406	4032	78671	3030	229301	514	1844	3631	30710	35	35
53	190	777	1229	1722	594	4512	1039	13143	759	13850	132	200	1044	10003	36	022
34	129	586	592	748	154	711	532	6175	369	8307	65	103	574	5370	37	37
9	22	64	243	363	275	2951	220	1654	174	2450	26	34	147	2455	38	38
-	11	56	28	36	1	1	35	2460	17	348	4	4	23	196	39	39
-	6	10	129	94	8	32	52	231	42	483	6	7	127	352	40	40
10	22	62	188	361	156	817	186	2576	138	2054	25	32	136	1538	41	41
53	190	778	1180	1602	594	4512	1025	13096	740	13642	126	180	1007	9911	42	42

GEWINNUNG, ALLE ANDEREN HANDELSGEWAECHSE (MOHN, KOERNERSENF, FLACHS, HANF, ZICHORIEN, HEIL- UND GENUERZ-
AELTER.- 7) EINSCHL. DER HIERFUEER BESTIMMTEN KUEKEN UND SONSTIGE HAEHNE.- 8) DES BETRIEBSINHABERS UND/ODER

Vergleichsgebiete

403 Ergebnisse für sozialökonomische Betriebstypen für ausgewählte Betriebssysteme

2. Landwirtschaftliche Betriebe*), in denen das betriebliche Einkommen größer ist als das außerbetriebliche Einkommen**)

LFDI NR.	BETRIEBSSYSTEM	UND ZWAR							
		INS- GESAMT	LANDW. GENUTZTER FLAECHE	DAUER- GRUENLAND	GETREIDE 1)	ZUCKER			
		BETRIEBE	FLAECHE	BETR.-FLAECHE	BETR.-FLAECHE	BETR.-FLAECHE	BETR.		
		1	2	3	4	5	6	7	8
001	UNTERLAND/BERGSTR								
01	INSGESAMT	4489	4484	62742	2914	7324	3374	30371	1742
02	DAR. MARKTFRUCHTBETRIEBE	1111	1111	25000	855	2004	1095	14196	866
03	FUTTERBAUBETRIEBE	643	642	13085	619	3034	626	5059	313
04	VEREDLUNGSBETRIEBE	58	94	1709	74	113	87	1260	38
05	DAUERKULTURBETRIEBE	1463	1463	9834	697	685	878	3799	157
06	LANDW. GEMISCHTBETRIEBE	620	620	11068	567	1429	618	5697	359
07	BETRIEBSBEREICH LANDW. ZUS.	3935	3930	60696	2812	7265	3304	30011	1733
002	BESS.U.GER.GAEULANDSCH.								
08	INSGESAMT	5455	5445	115653	4709	23365	4886	59970	1775
09	DAR. MARKTFRUCHTBETRIEBE	1405	1405	42827	1210	4321	1398	27054	835
10	FUTTERBAUBETRIEBE	1789	1786	40873	1772	13636	1747	15627	433
11	VEREDLUNGSBETRIEBE	288	281	6507	228	538	273	4834	112
12	DAUERKULTURBETRIEBE	727	727	5065	542	814	525	1531	21
13	LANDW. GEMISCHTBETRIEBE	871	871	19125	842	3943	871	9991	367
14	BETRIEBSBEREICH LANDW. ZUS.	5080	5070	114397	4594	23252	4814	59637	1768
003	BESS.U.GERING.RHEINEBENE								
15	INSGESAMT	6515	6508	96896	4184	19696	5274	51429	351
16	DAR. MARKTFRUCHTBETRIEBE	1235	1235	35480	824	3087	1219	26003	215
17	FUTTERBAUBETRIEBE	1098	1096	25483	1086	10793	1050	8494	45
18	VEREDLUNGSBETRIEBE	111	106	2662	56	181	99	2289	8
19	DAUERKULTURBETRIEBE	2822	2822	18900	1456	2545	2089	7533	44
20	LANDW. GEMISCHTBETRIEBE	690	690	12071	630	2627	685	6622	39
21	BETRIEBSBEREICH LANDW. ZUS.	5956	5949	94596	4052	19233	5142	50941	351
004	WESTL. BODENSEE								
22	INSGESAMT	1455	1454	25134	1140	9687	1135	9623	30
23	DAR. MARKTFRUCHTBETRIEBE	168	168	3883	142	800	154	2380	5
24	FUTTERBAUBETRIEBE	643	643	14384	642	7117	619	4448	16
25	VEREDLUNGSBETRIEBE	33	32	707	30	132	31	507	-
26	DAUERKULTURBETRIEBE	181	181	1820	89	242	111	473	-
27	LANDW. GEMISCHTBETRIEBE	211	211	3912	202	1343	211	1788	9
28	BETRIEBSBEREICH LANDW. ZUS.	1236	1235	24706	1105	5634	1126	9596	30
005	WEST. SCHWARZWALD								
29	INSGESAMT	1902	1901	26243	1848	20463	1457	3144	10
30	DAR. MARKTFRUCHTBETRIEBE	8	8	97	6	25	7	71	-
31	FUTTERBAUBETRIEBE	783	783	13116	782	10478	618	1383	4
32	VEREDLUNGSBETRIEBE	21	20	250	20	90	14	133	-
33	DAUERKULTURBETRIEBE	119	119	689	96	246	72	110	1
34	LANDW. GEMISCHTBETRIEBE	99	99	1087	98	606	86	281	2
35	BETRIEBSBEREICH LANDW. ZUS.	1030	1029	15239	1002	11445	797	1978	7
006	HOCHSCHWARZWALD								
36	INSGESAMT	1013	1011	19617	1002	17780	660	1226	-
37	DAR. MARKTFRUCHTBETRIEBE	-	-	-	-	-	-	-	-
38	FUTTERBAUBETRIEBE	509	509	10884	507	9810	350	766	-
39	VEREDLUNGSBETRIEBE	6	4	42	4	35	2	8	-
40	DAUERKULTURBETRIEBE	-	-	-	-	-	-	-	-
41	LANDW. GEMISCHTBETRIEBE	5	5	72	5	24	4	31	-
42	BETRIEBSBEREICH LANDW. ZUS.	520	518	10998	516	9869	356	805	-
007	OST-SCHWARZWALD								
43	INSGESAMT	877	874	16997	853	10152	803	4031	2
44	DAR. MARKTFRUCHTBETRIEBE	17	17	315	16	144	16	109	-
45	FUTTERBAUBETRIEBE	662	662	14336	661	8639	642	3378	2
46	VEREDLUNGSBETRIEBE	14	11	212	11	81	10	111	-
47	DAUERKULTURBETRIEBE	3	3	38	2	20	1	3	-
48	LANDW. GEMISCHTBETRIEBE	30	30	707	30	406	30	198	-
49	BETRIEBSBEREICH LANDW. ZUS.	726	723	15608	720	9290	699	3799	2
008	BAAR								
50	INSGESAMT	1127	1127	32647	1098	16293	1076	11395	2
51	DAR. MARKTFRUCHTBETRIEBE	68	68	2423	65	616	67	1356	-
52	FUTTERBAUBETRIEBE	889	889	25607	888	14199	866	7701	2
53	VEREDLUNGSBETRIEBE	49	49	1416	46	287	49	915	-
54	DAUERKULTURBETRIEBE	1	-
55	LANDW. GEMISCHTBETRIEBE	92	92	3110	92	1140	92	1416	-
56	BETRIEBSBEREICH LANDW. ZUS.	1099	1099	32557	1091	16242	1074	11388	2

*) DEREN INHABER NATUERLICHE PERSONEN SIND.- **) DES BETRIEBSINHABERS UND/ODER SEINES EHEGATTEN EINSCHL. BETRIEBE
1) EINSCHL. KOERNERMAIS.- 2) OHNE SAMENBAU.- 3) RAPS UND RUEBSEN, HOPFEN, TABAK, RUEBEN UND GRAESER ZUR SAMEN
PFLANZEN U.A.).- 4) OHNE AMMEN- UND MUTTERKUEHE.- 5) OHNE FERKEL UNTER 20 KG LEBENDGEWICHT.- 6) 1/2 JAHR UND
SEINES EHEGATTEN.

BETRIEBE MIT														BETRIEBE MIT			
RUEBEN 2)	HANDELS- GEWAECHSEN 3)	WALD	MILCHKUEHEN 4)	SCHWEINEN 5)	LEGEHENNEN 6)	SCHLACHT- MASTHAEMMEN UND -HUEHNERN 7)	AUSSERBETR. EINKOMMEN 8)	AUS ANDERW. ERWERBS- TAEITIGKEIT	ILFD INR.								
FLAECHEI HA	BETR. HA	FLAECHEI HA	BETR. HA	FLAECHEI HA	BETR. HA	TIERE	BETR. HA	TIERE	BETR. HA	TIERE	BETR. HA	TIERE	BETR. HA	LF HA			
9	10	11	12	13	14	15	16	17	18	19	20	21	22	23			
7088	544	1252	1006	1922	1705	19888	1768	73245	1831	264020	308	8647	533	5953			
4288	282	768	257	375	455	4298	523	15467	560	96496	102	2610	130	2652			
1005	27	45	161	89	593	10498	247	2953	339	12150	53	896	54	829			
148	14	59	24	12	5	21	85	22067	50	99626	10	751	9	128			
420	145	252	305	140	195	845	433	6748	474	20651	84	4032	246	1277			
1143	71	124	215	101	453	4200	464	25423	371	34566	56	353	52	808			
7004	539	1248	962	717	1701	19862	1752	72658	1794	263489	305	8642	491	5694			
7664	995	3270	2239	3396	3169	40647	3164	150971	2788	518351	434	5669	892	15272			
4844	452	1897	564	1225	613	5596	904	42336	684	176185	73	1269	224	5463			
1201	155	317	792	790	1696	27525	997	14306	1101	50147	186	1223	269	5510			
457	104	403	157	274	24	110	257	57060	138	238732	11	941	35	742			
49	90	190	247	404	113	491	254	2599	266	10305	68	449	182	968			
1079	184	430	433	643	713	6803	737	34313	574	42185	91	1471	136	2369			
7630	985	3237	2193	3336	3159	40525	3149	150614	2763	517554	429	5353	846	15052			
1317	907	2643	2491	4981	2446	23287	3610	94042	3036	347363	484	13177	1049	12539			
1028	571	2011	148	167	316	1880	783	28624	612	65714	110	443	170	4680			
139	132	251	544	1421	1002	15855	740	4950	666	18081	128	316	154	3171			
28	19	53	25	28	6	22	93	26461	46	145719	2	2000	15	280			
47	71	134	1403	1642	573	1784	1336	12484	1168	50362	141	2659	568	2844			
76	103	163	280	513	500	3416	600	19114	475	65594	90	7702	90	1346			
1318	896	2612	2400	3771	2397	22957	3552	93633	2967	345470	471	13120	997	12321			
105	125	432	681	1180	826	11137	809	24232	638	105274	119	466	202	3169			
51	40	239	79	111	30	166	76	3275	57	10807	8	24	30	880			
34	34	66	344	671	615	9699	444	6319	376	12841	79	208	77	1430			
-	8	31	12	42	2	2	28	5865	18	72810	-	-	6	102			
-	20	48	94	93	20	82	61	514	47	967	5	64	16	156			
21	23	50	132	237	157	1180	194	8221	118	7559	23	159	36	538			
106	125	434	661	1154	824	11129	803	24194	616	104984	115	455	165	3106			
4	9	18	1729	30388	1682	17649	1641	11259	1335	85849	541	2374	231	2716			
-	-	-	3	13	-	-	5	65	4	2523	1	1	2	28			
3	3	8	694	5875	755	10268	693	4220	547	17987	222	791	96	1333			
-	2	6	13	49	4	6	15	1713	10	41663	2	201	3	16			
0	3	2	86	259	47	184	64	309	59	4044	8	9	18	82			
0	1	3	91	716	89	577	91	1169	73	8405	31	540	7	53			
3	9	19	887	6912	895	11035	868	7476	693	74622	264	1542	126	1512			
-	2	2	913	23389	955	13516	798	3426	575	34610	151	1158	200	3681			
-	-	-	-	-	-	-	-	-	-	-	-	-	-	-			
-	-	-	428	4614	498	8371	391	1915	295	11110	68	123	143	2209			
-	-	-	1	1	1	4	3	88	3	16635	1	800	-	-			
-	-	-	-	-	-	-	-	-	-	-	-	-	-	-			
-	-	-	2	9	4	27	5	90	3	50	2	2	1	7			
-	-	-	431	4624	503	8402	399	2093	301	27795	71	925	114	2216			
0	59	165	756	6217	769	10451	621	7084	525	50388	118	1636	212	3712			
-	6	32	8	19	1	1	6	47	4	108	2	606	6	128			
0	42	102	587	3627	643	9471	495	4242	419	18280	85	315	165	3123			
-	2	7	8	23	6	17	13	1504	7	11655	3	302	2	32			
-	-	-	3	13	1	2	1	2	-	-	-	-	-	-			
-	5	24	26	192	22	186	26	926	17	18805	5	353	7	136			
0	55	165	632	3874	673	9677	541	6721	447	48848	95	1576	180	3419			
3	232	914	604	1420	967	15229	860	27757	546	45024	68	169	348	8847			
-	36	276	29	54	20	139	41	1746	16	3042	5	6	25	871			
3	132	387	483	1109	861	14238	680	10162	473	21109	59	140	283	6976			
-	25	131	21	22	10	43	46	9762	13	16376	-	-	9	177			
-	-	-	-	-	-	-	-	-	-	-	-	-	-	-			
-	39	119	62	168	74	777	91	6073	42	4367	4	23	29	805			
3	232	913	596	1355	965	15197	858	27743	544	44894	68	169	346	8829			

OHNE AUSSERBETRIEBLICHES EINKOMMEN DES BETRIEBSINHABERS UND SEINES EHEGATTEN.-
 GEWINNUNG, ALLE ANDEREN HANDELSGEWAECHSE (MOHN, KOERNERSENF, FLACHS, HANF, ZICHORIEN, HEIL- UND GEWUERZ-
 AELTER.- 7) EINSCHL. DER HIERFUEER BESTIMMTEN KUEKEN UND SONSTIGE MAEHNE.- 8) DES BETRIEBSINHABERS UND/ODER

Vergleichsgebiete

Noch: 403 Ergebnisse für sozialökonomische Betriebstypen für ausgewählte Betriebssysteme

2. Landwirtschaftliche Betriebe*), in denen das betriebliche Einkommen größer ist als das außerbetriebliche Einkommen**)

LFDI NR.	BETRIEBSSYSTEM	UND ZWAR							
		INS- GESAMT	LANDW. GENUTZTER FLAECHE	DAUER- GRUENLAND	GETREIDE 1)	ZUCKER			
		BETRIEBE	FLAECHE HA	BETR. FLAECHE HA	BETR. FLAECHE HA	BETR. FLAECHE HA	BETR.		
		1	2	3	4	5	6	7	8
009	OSTLICHER BODENSEE								
01	INSGESAMT	1080	1079	14429	946	7925	452	1426	3
02	DAR. MARKTFRUCHTBETRIEBE	22	22	501	19	75	18	263	1
03	FUTTERBAUBETRIEBE	586	585	8528	584	6054	282	614	1
04	VEREDLUNGSBETRIEBE	10	10	159	9	18	8	120	-
05	DAUERKULTURBETRIEBE	352	352	4120	259	1281	89	194	-
06	LANDW. GEMISCHTBETRIEBE	62	62	997	60	457	54	234	1
07	BETRIEBSBEREICH LANDW. ZUS.	1032	1031	14305	931	7885	451	1425	3
010	ALLGAEU								
08	INSGESAMT	2593	2591	47876	2571	45115	490	945	-
09	DAR. MARKTFRUCHTBETRIEBE	7	7	37	5	5	3	13	-
10	FUTTERBAUBETRIEBE	2513	2511	46858	2508	44440	480	918	-
11	VEREDLUNGSBETRIEBE	20	20	185	19	146	3	14	-
12	DAUERKULTURBETRIEBE	13	13	195	9	71	1	1	-
13	LANDW. GEMISCHTBETRIEBE	8	8	155	8	106	3	21	-
14	BETRIEBSBEREICH LANDW. ZUS.	2561	2559	47430	2549	44770	490	947	-
011	ÜBERLAND								
15	INSGESAMT	6112	6104	136511	5946	65312	5691	44860	51
16	DAR. MARKTFRUCHTBETRIEBE	354	354	9793	302	1613	349	6099	8
17	FUTTERBAUBETRIEBE	4970	4968	110447	4960	59610	4660	30267	33
18	VEREDLUNGSBETRIEBE	275	269	5661	242	856	265	3779	4
19	DAUERKULTURBETRIEBE	37	37	499	19	81	11	89	-
20	LANDW. GEMISCHTBETRIEBE	384	384	9476	381	2976	382	4691	6
21	BETRIEBSBEREICH LANDW. ZUS.	6020	6012	135876	5904	65136	5667	44725	51
012	DONAU-ILLER								
22	INSGESAMT	1214	1214	25671	1145	8092	1182	11747	27
23	DAR. MARKTFRUCHTBETRIEBE	76	76	2205	53	149	75	1585	6
24	FUTTERBAUBETRIEBE	801	801	16695	800	6763	789	5908	14
25	VEREDLUNGSBETRIEBE	138	138	2965	115	237	137	2252	5
26	DAUERKULTURBETRIEBE	4	4	27	3	1	2	10	-
27	LANDW. GEMISCHTBETRIEBE	173	173	3621	169	907	173	1944	2
28	BETRIEBSBEREICH LANDW. ZUS.	1192	1192	25513	1140	8057	1176	11699	27
013	BESSERE ALB								
29	INSGESAMT	1647	1643	39574	1557	10561	1579	18849	146
30	DAR. MARKTFRUCHTBETRIEBE	146	146	4489	119	542	143	2897	23
31	FUTTERBAUBETRIEBE	1066	1064	25409	1063	8380	1055	10249	78
32	VEREDLUNGSBETRIEBE	116	114	2567	105	232	114	1849	11
33	DAUERKULTURBETRIEBE	3	3	8	1	0	-	-	-
34	LANDW. GEMISCHTBETRIEBE	258	258	6784	258	1386	257	3762	34
35	BETRIEBSBEREICH LANDW. ZUS.	1589	1585	39257	1546	10542	1569	18757	146
014	GERINGERE ALB								
36	INSGESAMT	3317	3311	89912	3229	39113	3196	32551	21
37	DAR. MARKTFRUCHTBETRIEBE	235	235	7048	202	1461	232	4219	3
38	FUTTERBAUBETRIEBE	2533	2530	69223	2529	34002	2475	21181	14
39	VEREDLUNGSBETRIEBE	144	141	3492	138	534	138	2341	-
40	DAUERKULTURBETRIEBE	2	2	27	1	26	-	-	-
41	LANDW. GEMISCHTBETRIEBE	337	337	9849	336	2989	337	4760	4
42	BETRIEBSBEREICH LANDW. ZUS.	3251	3245	89639	3206	39012	3182	32501	21
015	HEUBERG								
43	INSGESAMT	170	169	5993	157	4799	122	840	-
44	DAR. MARKTFRUCHTBETRIEBE	13	13	459	12	352	13	87	-
45	FUTTERBAUBETRIEBE	117	117	4998	117	4122	96	636	-
46	VEREDLUNGSBETRIEBE	6	5	176	5	111	3	56	-
47	DAUERKULTURBETRIEBE	-	-	-	-	-	-	-	-
48	LANDW. GEMISCHTBETRIEBE	7	7	171	7	101	7	60	-
49	BETRIEBSBEREICH LANDW. ZUS.	143	142	5804	141	4686	119	839	-
016	WESTL. ALBVORLAND								
50	INSGESAMT	244	244	9186	233	5292	213	2866	1
51	DAR. MARKTFRUCHTBETRIEBE	34	34	1545	31	399	33	856	-
52	FUTTERBAUBETRIEBE	145	145	6362	145	4335	136	1484	1
53	VEREDLUNGSBETRIEBE	8	8	228	8	57	7	140	-
54	DAUERKULTURBETRIEBE	-	-	-	-	-	-	-	-
55	LANDW. GEMISCHTBETRIEBE	24	24	881	24	412	24	352	-
56	BETRIEBSBEREICH LANDW. ZUS.	211	211	9016	208	5203	200	2832	1

*) DEREN INHABER NATUERLICHE PERSONEN SIND.- **) DES BETRIEBSINHABERS UND/ODER SEINES EHEGATTEN EINSCHL. BETRIEBE
1) EINSCHL. KOERNERMAIS.- 2) OHNE SAMENBAU.- 3) RAPS UND RUEBSEN, HOPFEN, TABAK, RUEBEN UND GRAESER ZUR SAMEN
PFLANZEN U.A.).- 4) OHNE AMMEN- UND MUTTERKUEHE.- 5) OHNE FERKEL UNTER 20 KG LEBENDGEWICHT.- 6) 1/2 JAHR UND
SEINES EHEGATTEN.

BETRIEBE MIT														BETRIEBE MIT			
RUEBEN	HADELS-	WALD	MILCHKUEHEN	SCHWEINEN	LEGEHENNEN	SCHLACHT-	MASTHAEHNEN	UND	HAHNEN	UND	HAHNEN	UND	HAHNEN	AUSSERBETR.	EINKOMMEN 8)	AUS ANDERW.	ILFD
2)	GEWACHSEN	3)	4)	5)	6)	7)	8)	9)	10)	11)	12)	13)	14)	15)	16)	17)	18)
FLAECHE	BETR.	FL.	BETR.	FLAECHE	BETR.	TIERE	BETR.	TIERE	BETR.	TIERE	BETR.	TIERE	BETR.	TIERE	BETR.	LF	HA
9	10	11	12	13	14	15	16	17	18	19	20	21	22	23	24	25	26
8	366	874	813	1627	747	11913	477	4968	448	24100	107	537	105	1117	009	01	02
7	9	44	10	25	1	5	11	674	8	201	2	7	4	61	02	03	04
0	151	211	476	959	571	9969	311	954	304	6816	80	191	52	631	03	04	05
-	1	2	7	22	1	1	10	1464	4	40	-	-	2	17	04	05	06
-	184	588	257	446	125	1385	97	371	91	13402	14	283	35	325	05	06	07
1	21	32	52	151	48	545	45	1497	35	3587	10	54	6	68	06	07	08
8	366	877	802	1603	746	11905	474	4960	442	24046	106	535	99	1102	07	08	09
-	65	144	2127	7019	2475	63505	1313	11667	1277	36912	374	630	396	5636	08	09	10
-	-	-	3	6	-	-	-	-	2	1110	-	-	2	7	09	10	11
-	51	76	2070	5384	2459	63202	1283	9299	1254	30477	373	629	384	5456	10	11	12
-	-	-	15	18	5	46	18	1766	8	5153	-	-	5	60	11	12	13
-	11	52	10	23	4	64	4	62	5	65	-	-	2	27	12	13	14
-	3	17	7	23	5	108	6	537	1	12	1	1	1	46	13	14	15
-	65	145	2105	5454	2473	63420	1311	11664	1270	36817	374	630	394	5596	14	15	16
112	772	2655	3365	8023	5264	96910	4685	130875	3646	274459	779	112996	1211	22458	011	15	16
47	183	1115	150	362	48	324	217	13791	139	53509	32	8056	97	2439	16	17	18
40	322	702	2850	6767	4855	93135	3820	59151	3158	92773	686	1921	956	16972	17	18	19
14	137	472	112	192	54	312	258	32522	124	104708	19	101140	57	981	18	19	20
-	6	35	19	52	6	31	6	207	8	11060	3	1311	4	36	19	20	21
11	122	330	201	548	290	2933	369	24129	206	10716	37	67	89	1967	20	21	22
112	770	2654	3332	7921	5253	96735	4670	129800	3635	272766	777	112495	1203	22395	21	22	23
62	221	799	363	709	973	15746	1056	46222	772	61070	80	58378	189	3425	012	22	23
31	50	306	32	58	7	52	58	6748	31	23965	2	22500	19	494	23	24	25
10	41	89	247	476	789	14069	682	12536	554	15120	64	137	117	2083	24	25	26
18	83	290	32	46	26	91	138	17751	69	15912	6	35450	25	452	25	26	27
-	1	1	-	-	-	-	1	39	1	20	-	-	1	11	26	27	28
3	46	113	46	99	148	1461	173	9100	113	5970	8	291	24	384	27	28	29
62	221	799	357	679	970	15673	1052	46174	768	60987	80	58378	186	3424	28	29	30
373	355	1478	734	2499	1270	20013	1374	72286	1056	81131	136	17271	308	5836	013	29	30
135	79	601	66	275	22	159	107	9115	70	22634	12	20	27	471	30	31	32
124	117	288	471	1491	1024	17416	894	22233	747	24955	103	715	214	3941	31	32	33
34	77	302	54	128	20	123	114	18293	55	19266	4	16504	19	375	32	33	34
-	-	-	-	-	-	-	-	-	-	-	-	-	-	-	33	34	35
83	80	282	136	575	200	2260	254	22310	177	14143	17	32	45	972	34	35	36
376	353	1473	727	2469	1266	19958	1369	71951	1049	80998	136	17271	305	5759	35	36	37
23	515	2072	2416	6283	2760	44146	2614	98415	2097	236205	333	96007	1020	23901	014	36	37
7	121	825	147	500	36	154	169	7624	111	42140	15	54318	77	1883	37	38	39
9	211	470	1869	4548	2426	41263	1981	42502	1704	68655	274	17354	785	18351	38	39	40
-	77	357	97	226	26	92	131	25757	69	113611	7	6728	53	1180	39	40	41
-	-	-	1	0	-	-	-	-	-	-	-	-	-	-	40	41	42
6	104	417	273	912	267	2611	329	22486	208	11751	36	17604	96	2425	41	42	43
22	513	2069	2387	6186	2755	44120	2610	98369	2092	236157	332	96004	1011	23839	42	43	44
-	15	44	115	208	106	1831	90	2581	74	9970	18	121	47	1337	015	43	44
-	2	8	10	16	1	1	5	226	8	1695	2	2	4	170	44	45	46
-	11	25	81	152	99	1791	75	1156	55	1941	14	116	33	1024	45	46	47
-	1	-	3	4	1	1	3	971	4	6215	1	2	1	28	46	47	48
-	-	-	-	-	-	-	-	-	-	-	-	-	-	-	47	48	49
-	1	-	6	11	5	38	7	228	4	60	-	-	3	90	48	49	50
-	15	45	100	183	106	1831	90	2581	71	9911	17	120	41	1312	49	50	51
0	61	373	136	208	155	2848	156	4665	112	24332	15	825	49	1435	016	50	51
-	21	230	15	15	4	17	20	1443	15	7936	3	762	6	131	51	52	53
0	25	70	85	128	129	2637	98	1505	64	5724	9	59	30	1035	52	53	54
-	4	23	4	6	1	1	5	440	6	8024	-	-	2	79	53	54	55
-	-	-	-	-	-	-	-	-	-	-	-	-	-	-	54	55	56
-	11	49	13	22	17	168	23	1177	14	2415	2	2	5	160	55	56	57
0	61	372	117	171	151	2823	146	4565	99	24099	14	823	43	1405	56	57	58

OHNE AUSSERBETRIEBLICHES EINKOMMEN DES BETRIEBSINHABERS UND SEINES EHEGATTEN.-
 GEWINNUNG, ALLE ANDEREN HANDELSGEWACHSE (MOHN, KOERNERSENF, FLACHS, HANF, ZICHORIEN, HEIL- UND GEWUERZ-
 AELTER.- 7) EINSCHL. DER HIERFUEER BESTIMMTEN KUEKEN UND SONSTIGE HAEHNE.- 8) DES BETRIEBSINHABERS UND/ODER

Vergleichsgebiete

Noch: 403 Ergebnisse für sozialökonomische Betriebstypen für ausgewählte Betriebssysteme

2. Landwirtschaftliche Betriebe*), in denen das betriebliche Einkommen größer ist als das außerbetriebliche Einkommen**)

		UND ZWAR									
LFDI NR.	BETRIEBSSYSTEM	INS- GESAMT	LANDW. GENUTZTER FLAECHE	DAUER- GRUENLAND	GETREIDE	1)	ZUCKER				
		BETRIEBE	FLAECHE	BETR. FLAECHE	BETR. FLAECHE	BETR.					
		1	2	3	4	5	6	7	8		

017 NECKAR-NAGCLOGEBIET											
01	INSGESAMT	1209	1207	33283	1120	14030	1083	13491	10		
02	DAR. MARKTFRUCHTBETRIEBE	232	232	6984	221	1809	229	3900	7		
03	FUTTERBAUBETRIEBE	686	685	20097	683	10229	659	6620	3		
04	VEREDLUNGSBETRIEBE	40	39	1019	35	153	37	673	-		
05	DAUERKULTURBETRIEBE	4	4	46	3	39	2	1	-		
06	LANDW. GEMISCHTBETRIEBE	127	127	4608	126	1605	127	2202	-		
07	BETRIEBSBEREICH LANDW. ZUS.	1089	1087	32754	1068	13835	1054	13396	10		
018 OESTLICHES ALBVORLAND											
08	INSGESAMT	1628	1623	31984	1490	17769	1419	8743	14		
09	DAR. MARKTFRUCHTBETRIEBE	68	68	2120	59	640	61	1103	2		
10	FUTTERBAUBETRIEBE	1249	1247	26956	1245	16091	1222	6555	10		
11	VEREDLUNGSBETRIEBE	41	38	710	34	215	34	395	-		
12	DAUERKULTURBETRIEBE	16	16	104	11	52	8	20	1		
13	LANDW. GEMISCHTBETRIEBE	62	62	1412	59	545	61	606	1		
14	BETRIEBSBEREICH LANDW. ZUS.	1436	1431	31302	1408	17543	1386	8679	14		
019 SCHWABISCHER WALD											
15	INSGESAMT	2716	2714	51113	2666	28837	2547	13918	21		
16	DAR. MARKTFRUCHTBETRIEBE	50	50	743	47	224	44	367	-		
17	FUTTERBAUBETRIEBE	2277	2275	44610	2275	26023	2194	11293	17		
18	VEREDLUNGSBETRIEBE	83	83	1516	76	469	76	840	2		
19	DAUERKULTURBETRIEBE	10	10	77	8	57	6	5	-		
20	LANDW. GEMISCHTBETRIEBE	130	130	2574	129	1103	130	1067	2		
21	BETRIEBSBEREICH LANDW. ZUS.	2550	2548	49520	2535	27876	2450	13572	21		
020 HOHENLOHE											
22	INSGESAMT	3101	3099	66773	3001	18809	3046	33111	337		
23	DAR. MARKTFRUCHTBETRIEBE	144	144	3865	119	451	144	2476	26		
24	FUTTERBAUBETRIEBE	1288	1287	26135	1285	10389	1266	5687	55		
25	VEREDLUNGSBETRIEBE	556	555	12528	526	1378	553	8597	114		
26	DAUERKULTURBETRIEBE	7	7	50	3	2	3	8	-		
27	LANDW. GEMISCHTBETRIEBE	1058	1058	23862	1046	6536	1058	12212	141		
28	BETRIEBSBEREICH LANDW. ZUS.	3053	3051	66440	2975	18756	3024	32980	336		
021 BESSERES BAULAND											
29	INSGESAMT	2167	2165	58466	1949	10917	2102	32640	478		
30	DAR. MARKTFRUCHTBETRIEBE	497	497	17429	399	1542	496	11809	212		
31	FUTTERBAUBETRIEBE	1066	1066	27885	1040	7533	1060	12830	135		
32	VEREDLUNGSBETRIEBE	98	96	2746	79	192	96	2118	25		
33	DAUERKULTURBETRIEBE	72	72	738	49	86	53	361	1		
34	LANDW. GEMISCHTBETRIEBE	380	380	9151	362	1512	379	5324	103		
35	BETRIEBSBEREICH LANDW. ZUS.	2113	2111	57949	1929	10865	2084	32442	476		
022 GERINGERES BAULAND											
36	INSGESAMT	389	389	11923	366	1462	384	7369	21		
37	DAR. MARKTFRUCHTBETRIEBE	105	105	4480	97	368	105	3117	8		
38	FUTTERBAUBETRIEBE	182	182	5219	181	857	182	2800	7		
39	VEREDLUNGSBETRIEBE	12	12	371	11	30	12	283	-		
40	DAUERKULTURBETRIEBE	27	27	340	19	24	23	213	-		
41	LANDW. GEMISCHTBETRIEBE	62	62	1507	58	181	62	956	6		
42	BETRIEBSBEREICH LANDW. ZUS.	388	388	11917	366	1460	384	7369	21		

*) DEREN INHABER NATUERLICHE PERSONEN SIND.- **) DES BETRIEBSINHABERS UND/ODER SEINES EHEGATTEN EINSCHL. BETRIEBE
1) EINSCHL. KOERNERMAIS.- 2) OHNE SAMENBAU.- 3) RAPS UND RUEBSEN, HOPFEN, TABAK, RUEBEN UND GRAESER ZUR SAMEN
PFLANZEN U.A.).- 4) OHNE AMMEN- UND MUTTERKUEHE.- 5) OHNE FERKEL UNTER 20 KG LEBENDGEWICHT.- 6) 1/2 JAHR UND
SEINES EHEGATTEN.

BETRIEBE MIT														BETRIEBE MIT	
RUEBEN	HA	HA	HA	HA	HA	HA	HA	HA	HA	HA	HA	HA	HA	AUSSERBETR.	EINKOMMEN 8)
2)	1	1	1	1	1	1	1	1	1	1	1	1	1	AUS ANDERW.	ILFD
1	1	1	1	1	1	1	1	1	1	1	1	1	1	ERWERBS-	INR.
1	1	1	1	1	1	1	1	1	1	1	1	1	1	TAETIGKEIT	
FLAECHE	BETR.	FLAECHE	BETR.	FLAECHE	BETR.	FLAECHE	BETR.	FLAECHE	BETR.	FLAECHE	BETR.	FLAECHE	BETR.	FLAECHE	BETR.
9	10	11	12	13	14	15	16	17	18	19	20	21	22	23	24
17	368	1514	695	1551	841	12734	752	28253	625	97347	95	772	299	7301	017
15	116	730	109	95	73	526	113	3929	107	8009	14	53	79	2030	01
2	160	422	442	1074	648	10878	468	9600	408	22530	67	441	159	3949	02
-	21	121	21	44	4	14	34	6288	20	40512	-	-	8	221	03
-	1	0	1	1	-	-	1	2	1	9	-	-	2	36	04
-	67	237	84	156	103	1247	125	8371	70	23389	11	274	36	985	05
17	365	1510	657	1370	828	12665	741	28190	606	94449	92	768	284	7221	06
19	67	286	1185	3713	1261	20353	864	20715	989	181204	168	7571	262	4622	07
4	16	153	35	83	7	27	26	2540	29	13771	5	261	11	174	08
13	29	53	1016	3158	1202	19862	748	8770	878	54499	150	5057	217	4104	09
-	9	40	22	89	7	32	27	6132	26	101407	7	2081	4	60	10
0	-	-	9	9	2	5	3	11	6	87	1	16	5	17	11
2	12	38	49	196	37	374	49	3214	33	11178	3	152	10	199	12
19	66	284	1131	3535	1255	20300	853	20667	972	180942	166	7567	247	4554	13
24	118	311	2401	13363	2413	34174	2084	38806	1874	91179	641	27788	493	8002	14
-	8	61	27	52	-	-	12	499	16	240	5	6	18	184	15
11	57	115	2049	10074	2214	32358	1811	20826	1649	42609	577	26767	404	6865	16
7	28	90	66	349	24	202	76	11065	47	41735	15	854	14	204	17
-	1	0	5	2	1	1	3	5	4	41	1	1	2	5	18
6	18	33	120	860	107	1006	124	6006	85	5148	25	37	27	485	19
24	112	299	2267	11337	2346	33567	2026	38401	1801	89773	623	27665	465	7743	20
804	863	3166	2781	7789	2400	28388	2866	155895	2129	87673	669	15478	535	9414	21
92	87	595	116	345	19	89	105	5319	81	20150	23	3383	39	781	22
83	119	230	1150	2939	1255	17096	1151	21756	953	19139	318	768	228	3725	23
359	358	1524	505	1542	144	860	548	81034	293	31695	74	479	86	1573	24
-	1	2	3	1	1	3	2	21	3	50	-	-	2	4	25
268	295	797	983	2898	974	10250	1047	47528	790	16477	250	701	175	3294	26
802	860	3148	2757	7725	2393	28298	2853	155658	2120	87511	665	5331	530	9377	27
1685	416	2179	1710	3880	1600	20416	1572	56723	1142	191020	201	1112	417	9403	28
968	202	1383	391	800	213	1600	348	17782	221	82880	31	692	117	3083	29
319	96	285	836	1576	1019	15638	747	8151	608	13650	119	260	208	4656	30
75	48	272	80	169	6	17	94	19161	40	77782	5	5	9	235	31
2	9	17	48	43	22	119	35	395	29	308	3	7	17	145	32
248	59	172	336	824	337	3024	345	11026	241	13767	41	146	64	1253	33
1612	414	2129	1691	3412	1597	20398	1569	56515	1139	188387	199	1110	415	9372	34
46	93	589	347	678	294	3317	302	7393	232	7143	38	52	90	2738	35
29	48	425	91	195	55	440	80	2836	55	4385	7	13	29	1086	36
9	21	63	156	280	178	2400	134	1204	108	1615	15	22	42	1265	37
-	7	48	10	21	-	-	12	1759	6	185	2	2	3	63	38
-	5	9	27	24	7	31	17	101	16	193	5	6	6	88	39
9	12	43	62	160	54	446	59	1493	47	765	9	9	10	232	40
47	93	588	346	680	294	3317	302	7393	232	7143	38	52	90	2734	41
															42

OHNE AUSSERBETRIEBLICHES EINKOMMEN DES BETRIEBSINHABERS UND SEINES EHEGATTEN.-
 GEWINNUNG, ALLE ANDEREN HANDELSGEWAECHSE (MOHN, KOERNERSENF, FLACHS, HANF, ZICHORIEN, HEIL- UND GEWUERZ-
 AELTER.- 7) EINSCHL. DER HIERFUER BESTIMMTEN KUEKEN UND SONSTIGE HAEHNE.- 8) DES BETRIEBSINHABERS UND/ODER

Vergleichsgebiete

403 Ergebnisse für sozialökonomische Betriebstypen für ausgewählte Betriebssysteme
3. Landwirtschaftliche Betriebe*) ohne außerbetriebliches Einkommen**)

LFDI NR.	BETRIEBSSYSTEM	UND ZWAR									
		INS- GESAMT	LANDW. GENUTZTER FLAECHE	DAUER- GRUENLAND	GETREIDE	1)	ZUCKER				
		BETRIEBE	FLAECHE	BETR. FLAECHE	BETR. FLAECHE	BETR. FLAECHE	BETR.				
		1	2	3	4	5	6	7	8		
001	UNTERLAND/BERGSTR										
01	INSGESAMT	3049	3044	46496	2031	5640	2367	22348	1291		
02	DAR. MARKTFRUCHTBETRIEBE	771	771	18085	585	1404	758	10163	618		
03	FUTTERBAUBETRIEBE	488	487	10301	469	2498	475	3914	232		
04	VEREDLUNGSBETRIEBE	61	57	1072	43	59	52	782	22		
05	DAUERKULTURBETRIEBE	870	870	6900	421	493	551	2792	127		
06	LANDW. GEMISCHTBETRIEBE	481	481	8866	445	1147	479	4519	285		
07	BETRIEBSBEREICH LANDW. ZUS.	2671	2666	45224	1963	5601	2315	22170	1284		
002	BESS.U.GER.GAEULANDSCH.										
08	INSGESAMT	3972	3964	89698	3460	17798	3586	46348	1455		
09	DAR. MARKTFRUCHTBETRIEBE	1028	1028	32763	897	3270	1023	20517	677		
10	FUTTERBAUBETRIEBE	1363	1360	32398	1351	10467	1333	12581	365		
11	VEREDLUNGSBETRIEBE	214	209	4832	169	409	203	3522	91		
12	DAUERKULTURBETRIEBE	420	420	3305	313	505	310	1317	12		
13	LANDW. GEMISCHTBETRIEBE	665	665	15469	644	3063	665	8155	303		
14	BETRIEBSBEREICH LANDW. ZUS.	3690	3682	88767	3374	17714	3534	46092	1448		
003	BESS.U.GERING.RHEINEBENE										
15	INSGESAMT	4704	4698	74918	3148	15564	3887	39570	271		
16	DAR. MARKTFRUCHTBETRIEBE	922	922	26736	620	2402	909	19502	160		
17	FUTTERBAUBETRIEBE	862	860	20576	851	8561	826	6921	36		
18	VEREDLUNGSBETRIEBE	84	80	2119	45	102	76	1858	7		
19	DAUERKULTURBETRIEBE	1858	1858	13873	1038	2013	1438	5480	35		
20	LANDW. GEMISCHTBETRIEBE	536	536	9822	493	2094	533	5398	33		
21	BETRIEBSBEREICH LANDW. ZUS.	4262	4256	73126	3047	15172	3782	39159	271		
004	WESTL. BODENSEE										
22	INSGESAMT	1023	1022	19381	841	7651	833	7384	22		
23	DAR. MARKTFRUCHTBETRIEBE	113	113	2631	94	549	103	1608	2		
24	FUTTERBAUBETRIEBE	509	509	11864	509	5822	489	3688	12		
25	VEREDLUNGSBETRIEBE	23	22	529	20	108	22	369	-		
26	DAUERKULTURBETRIEBE	92	92	1104	50	153	64	320	-		
27	LANDW. GEMISCHTBETRIEBE	149	149	2976	142	997	149	1383	8		
28	BETRIEBSBEREICH LANDW. ZUS.	886	885	19104	815	7629	827	7368	22		
005	WEST. SCHWARZWALD										
29	INSGESAMT	1555	1554	22360	1521	17448	1220	2701	9		
30	DAR. MARKTFRUCHTBETRIEBE	6	6	69	6	25	5	43	-		
31	FUTTERBAUBETRIEBE	652	652	11311	652	9062	523	1187	4		
32	VEREDLUNGSBETRIEBE	17	16	218	16	76	11	120	-		
33	DAUERKULTURBETRIEBE	82	82	533	68	189	53	87	1		
34	LANDW. GEMISCHTBETRIEBE	82	82	952	82	535	71	242	2		
35	BETRIEBSBEREICH LANDW. ZUS.	839	838	13083	824	9887	663	1679	7		
006	HUCHSCHWARZWALD										
36	INSGESAMT	707	705	14378	696	12955	476	541	-		
37	DAR. MARKTFRUCHTBETRIEBE	-	-	-	-	-	-	-	-		
38	FUTTERBAUBETRIEBE	359	359	8013	357	7203	249	577	-		
39	VEREDLUNGSBETRIEBE	6	4	42	4	35	2	8	-		
40	DAUERKULTURBETRIEBE	-	-	-	-	-	-	-	-		
41	LANDW. GEMISCHTBETRIEBE	1	-	-	-	-	-	-	-		
42	BETRIEBSBEREICH LANDW. ZUS.	366	364	8095	362	7243	252	608	-		
007	OST-SCHWARZWALD										
43	INSGESAMT	580	577	12045	559	7279	526	2799	2		
44	DAR. MARKTFRUCHTBETRIEBE	10	10	179	9	74	10	63	-		
45	FUTTERBAUBETRIEBE	435	435	10211	434	6223	420	2358	2		
46	VEREDLUNGSBETRIEBE	11	8	155	8	50	7	85	-		
47	DAUERKULTURBETRIEBE	3	3	38	2	20	1	3	-		
48	LANDW. GEMISCHTBETRIEBE	20	20	499	20	301	20	124	-		
49	BETRIEBSBEREICH LANDW. ZUS.	479	476	11082	473	6668	458	2633	2		
008	BAAR										
50	INSGESAMT	701	701	21781	680	10916	663	7524	2		
51	DAR. MARKTFRUCHTBETRIEBE	41	41	1486	38	374	40	857	-		
52	FUTTERBAUBETRIEBE	546	546	16958	546	9486	528	4964	2		
53	VEREDLUNGSBETRIEBE	35	35	1083	33	215	35	698	-		
54	DAUERKULTURBETRIEBE	-	-	-	-	-	-	-	-		
55	LANDW. GEMISCHTBETRIEBE	58	58	2188	58	804	58	593	-		
56	BETRIEBSBEREICH LANDW. ZUS.	680	680	21715	675	10879	661	7512	2		

*) DEREN INHABER NATUERLICHE PERSONEN SIND.- ***) DES BETRIEBSINHABERS UND SEINES EHEGATTEN.-

1) EINSCHL. KOERNERMAIS.- 2) OHNE SAMENBAU.- 3) RAPS UND RUEBSEN, HOPFEN, TABAK, RUEBEN UND GRAESER ZUR SAMEN PFLANZEN U.A.).- 4) OHNE AMMEN- UND MUTTERKUEHE.- 5) OHNE FERKEL UNTER 20 KG LEBENDGEWICHT.- 6) 1/2 JAHR UND SEINES EHEGATTEN.

BETRIEBE MIT														BETRIEBE MIT	
RUEBEN 2)	HANDELS- GEWAECHSEN 3)	WALD	MILCHKUEHEN 4)	SCHWEINEN 5)	LEGEHENNEN 6)	SCHLACHT- MASTHAEHNEN UND -HUEHNERN 7)	AUSSERBETR. EINKOMMEN 8)	AUS ANDERW. ERWERBS- TAEITIGKEIT	ILFD	INR.					
FLAECHE BETR. I HA	FL. HA	BETR. I FLAECHE HA	BETR. I FLAECHE HA	TIERE	BETR. I TIERE	BETR. I TIERE	BETR. I TIERE	BETR. I TIERE	BETR. I TIERE	BETR. I TIERE	BETR. I TIERE	LF HA			
9	10	11	12	13	14	15	16	17	18	19	20	21	22	23	
5367	383	946	675	508	1290	15825	1246	54595	1247	149699	214	5979	-	-	
3176	206	600	174	250	330	3264	375	11676	378	46531	75	1342	-	-	
778	16	25	121	74	454	8484	190	2413	253	8552	40	156	-	-	
89	11	50	14	4	3	19	54	14187	31	58521	8	733	-	-	
351	93	174	177	82	143	663	263	5205	277	10424	49	3493	-	-	
940	55	95	164	79	357	3374	355	21059	283	25340	39	250	-	-	
5334	381	944	650	489	1287	15804	1237	54540	1222	149368	211	5974	-	-	
6359	720	2306	1652	2514	2441	32920	2312	117775	2019	284780	285	3686	-	-	
3943	308	1284	412	935	496	4727	666	32956	505	106531	57	810	-	-	
1048	117	263	613	638	1298	22060	739	11119	822	39553	118	708	-	-	
376	81	296	127	232	21	100	194	43444	94	102063	7	569	-	-	
36	62	99	143	152	74	367	149	1876	141	4077	34	118	-	-	
919	146	343	327	508	546	5579	555	28070	441	31874	67	1179	-	-	
6322	714	2285	1622	2465	2435	32833	2303	117465	2003	284098	283	3384	-	-	
977	700	1930	1796	3857	1934	19431	2705	75827	2249	221898	348	2262	-	-	
739	426	1419	112	121	248	1544	587	22703	450	51130	77	384	-	-	
111	108	202	416	1129	794	13230	582	5901	526	15076	98	241	-	-	
25	17	47	20	25	4	17	73	22969	34	75212	-	-	-	-	
38	55	119	957	1266	457	1477	950	8499	819	36625	94	797	-	-	
65	85	131	222	408	393	2892	465	15411	369	42455	69	790	-	-	
978	691	1918	1727	2949	1896	19160	2657	75483	2198	220498	338	2212	-	-	
50	89	325	487	908	641	9182	583	17670	466	99106	81	403	-	-	
5	26	178	50	72	21	130	50	1958	38	10513	5	20	-	-	
25	29	56	268	541	490	8070	337	4863	294	10986	58	183	-	-	
-	6	19	11	42	2	2	19	4054	15	71680	-	-	-	-	
-	12	32	48	48	14	53	36	352	23	389	2	51	-	-	
19	16	41	95	186	113	925	138	6414	80	5345	14	146	-	-	
49	89	326	472	889	640	9180	580	17641	450	98913	79	400	-	-	
3	5	11	1432	26169	1398	15230	1374	9839	1114	55409	455	2252	-	-	
-	-	-	3	13	-	-	5	65	3	23	1	1	-	-	
3	1	3	586	5181	634	8927	587	3630	464	16755	188	746	-	-	
-	2	6	10	43	3	4	13	1638	8	18312	2	201	-	-	
0	1	0	62	210	36	138	46	240	42	3890	5	6	-	-	
0	1	3	77	674	74	499	77	1046	60	7795	25	534	-	-	
3	5	12	738	6121	747	9568	728	6619	577	46775	221	1488	-	-	
-	2	2	629	16958	666	9945	562	2531	407	32069	112	1101	-	-	
-	-	-	-	-	-	-	-	-	-	-	-	-	-	-	
-	-	-	297	3438	350	6172	276	1443	205	9601	51	98	-	-	
-	-	-	1	1	1	4	3	88	3	16635	1	800	-	-	
-	-	-	-	-	-	-	-	-	-	-	-	-	-	-	
-	-	-	-	-	-	-	-	-	-	-	-	-	-	-	
-	-	-	-	-	-	-	-	-	-	-	-	-	-	-	
-	-	-	298	3439	352	6192	280	1575	209	26246	52	898	-	-	
0	34	113	497	4221	506	7375	395	4658	339	27798	73	852	-	-	
-	4	17	5	14	-	-	3	25	3	38	2	606	-	-	
0	24	70	387	2497	425	6688	313	2458	268	11590	56	214	-	-	
-	2	7	6	15	5	16	10	1285	4	5840	1	1	-	-	
-	-	-	3	13	1	2	1	2	-	-	-	-	-	-	
-	3	21	16	113	15	128	16	614	13	9276	4	5	-	-	
0	33	115	417	2652	446	6834	343	4384	288	26744	63	826	-	-	
3	148	598	352	959	591	10106	521	20200	340	34566	43	95	-	-	
-	19	155	15	43	10	75	25	1394	13	2977	4	5	-	-	
3	84	263	280	729	525	9420	405	6458	291	13452	38	89	-	-	
-	20	102	14	15	7	28	32	7461	8	14208	-	-	-	-	
-	-	-	-	-	-	-	-	-	-	-	-	-	-	-	
-	25	78	39	114	47	551	57	4873	26	3799	1	1	-	-	
3	148	598	348	901	589	10074	519	20186	338	34436	43	95	-	-	

GEWINNUNG, ALLE ANDEREN HANDELSGEWAECHSE (MOHN, KOERNERSENF, FLACHS, HANF, ZICHORIEN, HEIL- UND GEWUERZ-
AELTER.- 7) EINSCHL. DER HIERFUEER BESTIMMTEN KUEKEN UND SONSTIGE MAEHNE.- 8) DES BETRIEBSINHABERS UND/ODER

Vergleichsgebiete

Noch: 403 Ergebnisse für sozialökonomische Betriebstypen für ausgewählte Betriebssysteme
3. Landwirtschaftliche Betriebe*) ohne außerbetriebliches Einkommen**)

LFDI NR.	BETRIEBSSYSTEM	UND ZWAR							
		INS- GESAMT	LANDW. GENUTZTER FLAECHEN	DAUER- GRUENLAND	GETREIDE	1)	ZUCKER		
		BETRIEBE	FLAECHEN	BETR. FLAECHEN	BETR. FLAECHEN	BETR.			
		1	2	3	4	5	6	7	8
009	OESTLICHER BODENSEE								
01	INSGESAMT	780	779	10563	695	6028	308	998	-
02	DAR. MARKTFRUCHTBETRIEBE	11	11	288	10	44	9	160	-
03	FUTTERBAUBETRIEBE	448	447	6556	447	4707	206	484	-
04	VEREDLUNGSBETRIEBE	5	5	77	4	7	3	60	-
05	DAUERKULTURBETRIEBE	239	239	2844	182	934	50	115	-
06	LANDW. GEMISCHTBETRIEBE	44	44	715	43	312	39	179	-
07	BETRIEBSBEREICH LANDW. ZUS.	747	746	10480	686	6004	307	598	-
010	ALLGAEU								
08	INSGESAMT	1866	1884	36607	1873	34577	370	729	-
09	DAR. MARKTFRUCHTBETRIEBE	5	5	30	4	5	2	7	-
10	FUTTERBAUBETRIEBE	1830	1828	35848	1827	34014	364	713	-
11	VEREDLUNGSBETRIEBE	11	11	115	11	99	1	2	-
12	DAUERKULTURBETRIEBE	11	11	169	9	71	1	1	-
13	LANDW. GEMISCHTBETRIEBE	7	7	110	7	81	2	6	-
14	BETRIEBSBEREICH LANDW. ZUS.	1864	1862	36272	1858	34270	370	729	-
011	OBERLAND								
15	INSGESAMT	4391	4385	103890	4280	50477	4094	33180	39
16	DAR. MARKTFRUCHTBETRIEBE	213	213	6109	183	1098	209	3747	6
17	FUTTERBAUBETRIEBE	3620	3618	85762	3612	46307	3405	23063	25
18	VEREDLUNGSBETRIEBE	199	195	4303	177	682	191	2847	4
19	DAUERKULTURBETRIEBE	28	28	415	16	74	10	87	-
20	LANDW. GEMISCHTBETRIEBE	261	261	6837	258	2159	261	3355	4
21	BETRIEBSBEREICH LANDW. ZUS.	4321	4315	103426	4246	50320	4076	33099	39
012	DONAU-ILLER								
22	INSGESAMT	890	890	19482	843	6232	864	8780	14
23	DAR. MARKTFRUCHTBETRIEBE	42	42	1388	28	96	42	1014	4
24	FUTTERBAUBETRIEBE	597	597	12854	596	5179	585	4511	9
25	VEREDLUNGSBETRIEBE	96	96	2103	81	148	96	1631	-
26	DAUERKULTURBETRIEBE	1
27	LANDW. GEMISCHTBETRIEBE	136	136	2989	132	776	136	1578	1
28	BETRIEBSBEREICH LANDW. ZUS.	872	872	19336	838	6200	859	8734	14
013	BESSERE ALB								
29	INSGESAMT	1180	1176	29750	1116	8251	1122	13526	110
30	DAR. MARKTFRUCHTBETRIEBE	82	82	2697	70	376	79	1722	14
31	FUTTERBAUBETRIEBE	780	778	19839	777	6622	771	7531	66
32	VEREDLUNGSBETRIEBE	83	81	1851	74	172	81	1348	8
33	DAUERKULTURBETRIEBE	3	3	8	1	0	-	-	-
34	LANDW. GEMISCHTBETRIEBE	184	184	5145	184	1065	184	2856	22
35	BETRIEBSBEREICH LANDW. ZUS.	1132	1128	29540	1106	8235	1115	13857	110
014	GERINGERE ALB								
36	INSGESAMT	2073	2067	60928	2004	27157	1977	21461	11
37	DAR. MARKTFRUCHTBETRIEBE	142	142	4652	121	968	139	2754	1
38	FUTTERBAUBETRIEBE	1580	1577	47216	1577	23805	1536	13555	7
39	VEREDLUNGSBETRIEBE	85	82	2143	79	343	80	1446	-
40	DAUERKULTURBETRIEBE	2	2	27	1	26	-	-	-
41	LANDW. GEMISCHTBETRIEBE	212	212	6690	211	1951	212	3275	3
42	BETRIEBSBEREICH LANDW. ZUS.	2021	2015	60728	1989	27093	1967	21430	11
015	HEUBERG								
43	INSGESAMT	104	103	4111	94	3435	68	455	-
44	DAR. MARKTFRUCHTBETRIEBE	8	8	280	7	223	8	46	-
45	FUTTERBAUBETRIEBE	71	71	3473	71	3004	54	337	-
46	VEREDLUNGSBETRIEBE	5	4	148	4	83	3	56	-
47	DAUERKULTURBETRIEBE	-	-	-	-	-	-	-	-
48	LANDW. GEMISCHTBETRIEBE	2	2	50	2	33	2	16	-
49	BETRIEBSBEREICH LANDW. ZUS.	86	85	3951	84	3343	67	455	-
016	WESTL. ALBVORLAND								
50	INSGESAMT	171	171	7072	162	4138	148	2143	1
51	DAR. MARKTFRUCHTBETRIEBE	24	24	1176	21	306	24	649	-
52	FUTTERBAUBETRIEBE	105	105	5065	105	3469	97	1162	1
53	VEREDLUNGSBETRIEBE	6	6	149	6	35	5	91	-
54	DAUERKULTURBETRIEBE	-	-	-	-	-	-	-	-
55	LANDW. GEMISCHTBETRIEBE	16	16	579	16	273	16	226	-
56	BETRIEBSBEREICH LANDW. ZUS.	151	151	6969	148	4083	142	2128	1

*) DEREN INHABER NATUERLICHE PERSONEN SIND.- **) DES BETRIEBSINHABERS UND SEINES EHEGATTEN.-

1) EINSCHL. KOERNERMAIS.- 2) OHNE SAMENBAU.- 3) RAPS UND RUEBSEN, HOPFEN, TABAK, RUEBEN UND GRAESER ZUR SAMEN PFLANZEN U.A.).- 4) OHNE AMMEN- UND MUTTERKUEHE.- 5) OHNE FERKEL UNTER 20 KG LEBENDGEWICHT.- 6) 1/2 JAHR UND SEINES EHEGATTEN.

BETRIEBE MIT														BETRIEBE MIT		LF	NR.
RUEBEN 2)	HA	HA	HA	WALD	MILCHKUEHEN 4)	SCHWEINEN 5)	LEGEHENNEN 6)	SCHLACHT-, MASTHAENNEN UND -HUEHNERN 7)	EINKOMMEN 8)	AUS ANDERW. ERWERBS- TAEITIGKEIT							
BETR. I	BETR. I	FL. HA	FL. HA	BETR. I	BETR. I	TIERE	TIERE	TIERE	TIERE	BETR. I	LF						
9	10	11	12	13	14	15	16	17	18	19	20	21	22	23			
-	286	667	590	1177	575	9353	342	3288	334	18552	73	447	-	-	009		
-	4	24	4	16	-	-	6	457	4	106	2	7	-	-	01		
-	123	169	365	728	441	7865	233	731	234	5637	55	148	-	-	02		
-	-	-	3	8	1	1	5	561	2	15	-	-	-	-	03		
-	144	454	175	296	98	1088	65	234	65	12358	9	278	-	-	04		
-	15	22	36	118	34	391	31	1299	25	402	6	12	-	-	05		
-	286	669	583	1166	574	9345	340	3282	330	18518	72	445	-	-	06		
-	-	-	-	-	-	-	-	-	-	-	-	-	-	-	07		
-	51	124	1583	5800	1811	48803	942	7694	945	30587	274	438	-	-	010		
-	-	-	2	3	-	-	-	-	1	90	-	-	-	-	08		
-	38	59	1542	4221	1798	48584	922	6580	929	25240	273	437	-	-	09		
-	-	-	8	9	4	31	9	962	4	5120	-	-	-	-	10		
-	10	49	10	23	4	64	4	62	5	65	-	-	-	-	11		
-	3	17	6	20	4	82	5	87	1	12	1	1	-	-	12		
-	51	125	1568	4276	1810	48761	940	7691	940	30527	274	438	-	-	13		
-	-	-	-	-	-	-	-	-	-	-	-	-	-	-	14		
87	536	1878	2505	6310	3831	76149	3305	94467	2625	211897	536	105217	-	-	011		
30	112	705	85	235	31	223	124	8175	84	38601	16	1086	-	-	15		
32	237	534	2158	5414	3539	73218	2735	44759	2285	62223	480	1448	-	-	16		
14	95	350	82	136	47	274	184	24285	94	88826	14	100836	-	-	17		
-	6	35	16	45	5	24	5	203	6	10995	2	1310	-	-	18		
10	85	253	138	394	201	2272	249	16862	147	9592	22	36	-	-	19		
86	535	1877	2479	6224	3823	76011	3297	94284	2616	210237	534	104716	-	-	20		
-	-	-	-	-	-	-	-	-	-	-	-	-	-	-	21		
31	154	562	273	556	734	12434	762	34586	558	50344	60	58309	-	-	012		
21	28	196	19	36	5	46	32	4598	16	23620	2	22500	-	-	22		
8	31	67	191	384	586	10993	494	9569	406	11885	46	79	-	-	23		
-	58	211	18	21	19	77	96	12770	45	10272	5	35440	-	-	24		
-	-	-	-	-	-	-	-	-	-	-	-	-	-	-	25		
2	37	89	40	86	121	1245	136	7601	87	4484	7	290	-	-	26		
31	154	563	268	527	731	12361	758	34538	554	50261	60	58309	-	-	27		
-	-	-	-	-	-	-	-	-	-	-	-	-	-	-	28		
262	237	984	544	1982	934	15687	972	53799	753	59051	87	17140	-	-	013		
74	43	358	37	172	13	105	57	5144	34	17650	6	10	-	-	29		
104	85	218	365	1260	753	13641	647	17010	547	18082	68	602	-	-	30		
28	51	193	37	92	19	121	81	13880	37	18561	2	16502	-	-	31		
-	-	-	-	-	-	-	-	-	-	-	-	-	-	-	32		
57	57	213	99	430	145	1765	182	17430	128	4625	11	26	-	-	33		
263	236	982	538	1954	930	15632	967	53464	746	58918	87	17140	-	-	34		
-	-	-	-	-	-	-	-	-	-	-	-	-	-	-	35		
12	312	1415	1537	4474	1722	30411	1566	65579	1296	165379	190	78947	-	-	014		
2	67	545	90	369	23	94	94	4852	64	16598	11	39315	-	-	36		
6	126	317	1197	3228	1509	28497	1188	28014	1052	50229	152	17084	-	-	37		
-	46	225	60	167	19	49	77	16461	41	94428	3	5002	-	-	38		
-	-	-	1	0	-	-	-	-	-	-	-	-	-	-	39		
4	72	330	169	638	168	1759	205	16230	137	4100	24	17546	-	-	40		
12	311	1417	1517	4402	1719	30399	1564	65557	1294	165355	190	78947	-	-	41		
-	-	-	-	-	-	-	-	-	-	-	-	-	-	-	42		
-	7	29	65	102	59	1152	47	1525	43	9157	11	113	-	-	015		
-	2	8	6	4	1	1	3	39	6	1651	2	2	-	-	43		
-	4	11	45	76	56	1147	39	477	30	1247	7	108	-	-	44		
-	1	10	2	4	1	1	3	971	3	6205	1	2	-	-	45		
-	-	-	-	-	-	-	-	-	-	-	-	-	-	-	46		
-	-	-	2	4	1	3	2	38	2	35	-	-	-	-	47		
-	7	29	55	88	59	1152	47	1525	41	9138	10	112	-	-	48		
-	-	-	-	-	-	-	-	-	-	-	-	-	-	-	49		
0	40	281	88	133	108	2235	101	3552	76	19225	7	767	-	-	016		
-	12	173	8	10	2	10	11	1182	10	5746	2	761	-	-	50		
0	18	52	60	85	92	2092	66	987	45	4697	4	4	-	-	51		
-	3	21	3	2	-	-	4	358	5	6396	-	-	-	-	52		
-	-	-	-	-	-	-	-	-	-	-	-	-	-	-	53		
-	7	34	8	15	13	123	16	949	9	2243	-	-	-	-	54		
0	40	280	79	112	107	2225	97	3476	69	19082	6	765	-	-	55		
-	-	-	-	-	-	-	-	-	-	-	-	-	-	-	56		

GEWINNUNG, ALLE ANDEREN HANDELSGEWAECHSE (MOHN, KOERNERSENF, FLACHS, HANF, ZICHORIEN; HEIL- UND GEWUERZ-
AELTER.- 7) EINSCHL. DER HIERFUEUR BESTIMMTEN KUEKEN UND SONSTIGE HAEHNE.- 8) DES BETRIEBSINHABERS UND/ODER

Noch: 403 Ergebnisse für sozialökonomische Betriebstypen für ausgewählte Betriebssysteme
3. Landwirtschaftliche Betriebe*) ohne außerbetriebliches Einkommen**)

*) DEREN INHABER NATUERLICHE PERSONEN SIND.- **) DES BETRIEBSINHABERS UND SEINES EHEGATTEN.-
1) EINSCHL. KOERNERMAIS.- 2) OHNE SAMENBAU.- 3) RAPS UND RUEBSEN, HOPFEN, TABAK, RUEBEN UND GRAESER ZUR SAMEN
PFLANZUNG U.A.).- 4) OHNE AMMEN- UND MUTTERKUEHE.- 5) OHNE FERKEL UNTER 20 KG LEBENDGEWICHT.- 6) 1/2 JAHR UND
SEINES EHEGATTEN.

[illegible]

GEWINNUNG, ALLE ANDEREN HANDELSGEWÄCHSE (MOHN, KOERNERSENF, FLACHS, HANF, ZICHORIEN, HEIL- UND GEWÜRZ-
PFLANZEN, - 7) EINSCHL. DER HIERFÜR BESTIMMTEN KÜCKEN UND SONSTIGE MAHNE.- 8) DES BETRIEBSINHABERS UND/ODER

Ausgewählte Ergebnisse für benachteiligte landwirtschaftliche Gebiete

LANDWIRTSCHAFTLICHE BETRIEBE UND FORSTBETRIEBE (HPR)											
LFD. NR.		LANDW. GENUTZTE FLÄCHE VON ... BIS UNTER ... HA	DARUNTER BETRIEBE NACH DER BETRIEBSSYSTEMATIK IM BETRIEBSBEREICH								
			LANDWIRTSCHAFT								GARTEN-BAU
			INSGESAMT	ZUSAMMEN	DARVON					LANDW. GEMISCHT-	
					MARKT- FRUCHT- BETRIEBE	FUTTER- BAU- BETRIEBE	VERED- LUNGS- BETRIEBE	DAUER- KULTUR- BETRIEBE			
									BETRIEBE		
BETRIEBE											
<hr/>											
<hr/>											
001 BETRIEBE INSGESAMT											
01	UNTER 2	47 935	39 733	28 458	8 829	4 275	1 070	13 518	766	2 342	
02	2 - 5	29 403	96 615	25 951	9 523	9 219	606	4 764	1 839	485	
03	5 - 10	25 741	187 494	23 990	5 561	12 696	711	2 597	2 425	153	
04	10 - 20	27 170	391 451	25 789	3 995	16 331	1 001	1 227	3 235	104	
<hr/>											
05	20 - 30	13 595	331 462	13 257	1 777	8 647	739	248	1 846	31	
06	30 - 50	7 709	287 512	7 588	1 351	4 780	400	49	1 008	12	
07	50 U-MEHR	2 251	177 537	2 206	855	1 051	72	16	212	14	
08	INSGESAMT	153 804	1 511 804	127 239	31 891	56 999	4 599	22 419	11 331	3 141	
<hr/>											
002 BETRIEBE IN BENACHTEILIGTEN GEBIETEN											
01	UNTER 2	14 686	9 895	4 931	1 916	1 953	270	613	179	281	
02	2 - 5	10 463	35 034	8 257	2 408	4 827	184	315	523	52	
03	5 - 10	9 765	71 130	8 450	1 416	6 000	144	205	685	23	
04	10 - 20	9 306	131 837	8 167	743	6 461	194	57	712	17	
<hr/>											
05	20 - 30	3 898	94 881	3 630	199	2 950	138	13	330	12	
06	30 - 50	2 313	86 789	2 222	175	1 716	86	4	241	3	
07	50 U-MEHR	734	60 025	718	131	487	25	2	73	3	
08	INSGESAMT	51 165	489 592	36 375	6 988	24 394	1 041	1 209	2 743	391	
<hr/>											
004 BETRIEBE NICHT IN BENACHTEILIGTEN GEBIETEN											
01	UNTER 2	33 249	29 838	23 527	6 913	2 322	800	12 905	587	2 061	
02	2 - 5	18 940	61 582	17 694	7 115	4 392	422	4 449	1 316	433	
03	5 - 10	15 976	116 364	15 540	4 145	6 696	567	2 392	1 740	130	
04	10 - 20	17 864	259 614	17 622	3 252	9 870	807	1 170	2 523	87	
<hr/>											
05	20 - 30	9 697	236 581	9 627	1 578	5 697	601	235	1 516	19	
06	30 - 50	5 396	200 723	5 366	1 176	3 064	314	45	767	5	
07	50 U-MEHR	1 517	117 511	1 488	724	564	47	14	139	11	
08	INSGESAMT	102 639	1 022 213	90 864	24 903	32 605	3 558	21 210	8 588	2 750	
<hr/>											
005 BETRIEBE IM AUSGLEICHSZULAGENGEBIET											
01	UNTER 2	9 618	6 604	3 169	1 287	1 361	153	255	113	161	
02	2 - 5	7 131	23 774	5 420	1 665	3 238	109	115	293	26	
03	5 - 10	5 998	43 596	4 999	883	3 607	69	42	398	13	
04	10 - 20	5 340	75 298	4 504	408	3 622	82	13	379	12	
<hr/>											
05	20 - 30	2 223	54 289	2 008	126	1 643	67	5	167	5	
06	30 - 50	1 388	52 409	1 310	105	1 034	49	1	121	1	
07	50 U-MEHR	490	41 935	475	57	361	15	2	40	3	
08	INSGESAMT	32 188	297 905	21 885	4 531	14 866	544	433	1 511	221	
<hr/>											
006 BETRIEBE IN BENACHTEILIGTEN GEBIETEN, ABER NICHT IM AUSGLEICHSZULAGENGEBIET											
01	UNTER 2	5 068	3 291	1 762	629	592	117	358	66	120	
02	2 - 5	3 332	11 260	2 837	743	1 589	75	200	230	26	
03	5 - 10	3 767	27 534	3 451	533	2 393	75	163	287	10	
04	10 - 20	3 966	56 539	3 663	335	2 839	112	44	333	5	
<hr/>											
05	20 - 30	1 675	40 593	1 622	73	1 307	71	8	163	7	
06	30 - 50	925	34 380	912	70	682	37	3	120	2	
07	50 U-MEHR	244	18 091	243	74	126	10	-	33	-	
08	INSGESAMT	18 977	191 687	14 490	2 457	9 528	497	776	1 232	170	

1) OHNE AMMEN- UND MUTTERKUEHE.

ABKÜRZUNGEN LF = LANDWIRTSCHAFTLICH GENUTZTE FLÄCHE.- STBE = STANDARDBETRIEBSEINKOMMEN.- HPR = HAUPTPRODUKTIONS

LANDWIRTSCHAFTLICHE BETRIEBE (HPR)											
ZUSAMMEN					MIT DAUERGRUENLAND						LFD.
BETRIEBE	LF HA	JE STBE BETRIEB DM	BETRIEBE	LF HA	DAUER- GRUENLAND HA	MILCHKUEHE TIERE				NR.	
10	11	12	13	14	15	16					
											001
34 253	39 123	3 558	19 884	26 564	14 390	3 516				01	
29 328	96 368	4 417	24 697	81 688	43 233	23 806				02	
25 698	187 193	9 134	23 345	170 742	85 123	77 329				03	
27 150	391 171	19 321	25 771	371 788	176 843	207 253				04	
13 589	331 306	35 791	13 039	318 060	137 823	187 359				05	
7 700	287 130	51 451	7 376	274 766	108 684	140 709				06	
2 246	177 143	89 732	2 056	160 202	61 391	37 311				07	
139 964	1 509 434	14 967	116 168	1 403 812	627 487	677 283				08	
											002
7 219	9 557	1 459	5 839	8 200	5 929	1 641				01	
10 412	34 859	2 229	9 864	33 118	23 158	12 038				02	
9 732	70 902	6 462	9 451	68 950	43 234	32 632				03	
9 294	131 671	15 049	9 191	130 323	75 913	67 763				04	
3 892	94 726	29 027	3 860	93 963	51 015	52 171				05	
2 311	86 713	43 187	2 292	85 931	43 897	44 777				06	
732	59 853	65 132	727	59 520	34 071	14 752				07	
43 592	488 279	11 400	41 224	480 004	277 217	225 774				08	
											004
27 034	29 566	4 119	14 045	18 365	8 461	1 875				01	
18 916	61 509	5 622	14 833	48 570	20 075	11 768				02	
15 966	116 291	10 763	13 894	101 793	41 888	44 697				03	
17 856	259 500	21 545	16 580	241 466	100 931	139 490				04	
9 697	236 581	38 506	9 179	224 097	86 808	135 188				05	
5 389	200 417	54 995	5 084	188 835	64 787	95 932				06	
1 514	117 290	101 625	1 329	100 682	27 321	22 559				07	
96 372	1 021 155	16 580	74 944	923 807	350 270	451 509				08	
											005
4 728	6 398	1 209	3 959	5 601	4 240	1 002				01	
7 087	23 624	1 922	6 797	22 717	16 986	7 604				02	
5 970	43 400	5 588	5 844	42 544	29 288	18 333				03	
5 331	75 178	13 476	5 284	74 573	47 629	35 348				04	
2 220	54 209	25 411	2 210	53 984	32 271	27 371				05	
1 388	52 409	39 116	1 382	52 148	30 119	25 754				06	
488	41 762	58 276	487	41 712	28 231	10 526				07	
27 212	296 981	9 690	25 963	293 278	188 765	125 938				08	
											006
2 491	3 159	1 935	1 880	2 598	1 689	639				01	
3 325	11 234	2 884	3 067	10 402	6 171	4 434				02	
3 762	27 502	7 849	3 607	26 406	13 946	14 299				03	
3 963	56 493	17 166	3 907	55 750	28 284	32 415				04	
1 672	40 516	33 827	1 650	39 978	18 744	24 800				05	
923	34 304	49 310	910	33 784	13 778	19 023				06	
244	18 091	78 844	240	17 808	5 839	4 226				07	
16 380	191 299	14 241	15 261	186 726	88 452	99 836				08	

RICHTUNG.

Noch: Ausgewählte Ergebnisse für benachteiligte landwirtschaftliche Gebiete

LFD.	NR.	LANDW. GENUTZTE FLÄCHE VON ... BIS UNTER ... HA	LANDWIRTSCHAFTLICHE							
			MIT DAUERGRÜNLAND VON 50% UND MEHR DER LF				MIT VIEH			
			BETRIEBE	LF HA	DAUER - GRÜNLAND HA	MILCH - KÜHE 1)	ZUSAMMEN 2)	BETRIEBE	RINDVIEH	TIERE
			17	18	19	20	21	22	23	
001 BETRIEBE INSGESAMT										
J1	UNTER 2		9 725	13 466	11 163	2 591	15 078	3 227	15 547	
J2	2 - 5		12 888	42 741	33 670	17 263	22 657	11 665	58 964	
J3	5 - 10		11 611	84 585	62 469	50 681	23 381	17 789	186 498	
J4	10 - 20		11 773	168 093	121 952	124 293	26 034	22 813	526 225	
J5	20 - 30		4 931	119 762	85 920	96 051	13 298	11 957	499 902	
J6	30 - 50		2 436	90 191	62 771	65 811	7 514	6 679	402 181	
J7	50 U.MEHR		605	51 750	41 582	15 776	2 050	1 573	132 901	
J8	INSGESAMT		53 969	570 588	419 528	372 466	110 012	75 703	1 822 218	
002 BETRIEBE IN BENACHTEILIGTEN GEBIETEN										
J1	UNTER 2		4 350	6 177	5 380	1 390	3 957	1 390	5 479	
J2	2 - 5		7 647	25 651	21 000	10 339	8 421	5 608	27 849	
J3	5 - 10		6 783	49 212	37 161	25 583	9 176	7 847	79 252	
J4	10 - 20		5 985	84 210	61 156	48 090	9 091	8 473	178 109	
J5	20 - 30		2 160	52 488	37 859	32 782	3 850	3 649	139 880	
J6	30 - 50		1 165	43 524	31 042	26 892	2 268	2 141	120 809	
J7	50 U.MEHR		379	34 266	28 219	9 216	686	576	47 162	
J8	INSGESAMT		28 469	295 528	221 816	154 292	37 449	29 684	598 540	
004 BETRIEBE NICHT IN BENACHTEILIGTEN GEBIETEN										
J1	UNTER 2		5 375	7 289	5 783	1 201	11 121	1 837	10 068	
J2	2 - 5		5 241	17 090	12 670	6 924	14 236	6 057	31 115	
J3	5 - 10		4 828	35 374	25 308	25 098	14 205	9 942	107 246	
J4	10 - 20		5 788	83 884	60 797	76 203	16 943	14 340	348 116	
J5	20 - 30		2 771	67 274	48 061	63 269	9 448	8 308	360 022	
J6	30 - 50		1 271	46 666	31 729	38 919	5 246	4 538	281 372	
J7	50 U.MEHR		226	17 484	13 364	6 560	1 364	997	85 739	
J8	INSGESAMT		25 500	275 060	197 712	218 174	72 563	46 019	1 223 678	
005 BETRIEBE IM AUSGLEICHSZULAGENGEBIET										
J1	UNTER 2		3 115	4 444	3 918	892	2 451	940	3 038	
J2	2 - 5		5 590	18 732	15 783	6 890	5 590	3 751	17 356	
J3	5 - 10		4 617	33 481	26 301	15 621	5 585	4 788	44 058	
J4	10 - 20		3 811	53 315	40 268	27 295	5 189	4 855	90 828	
J5	20 - 30		1 379	33 645	25 382	19 143	2 196	2 076	71 652	
J6	30 - 50		841	31 604	23 254	18 168	1 356	1 273	67 055	
J7	50 U.MEHR		317	29 625	24 605	7 610	451	386	30 146	
J8	INSGESAMT		19 670	204 846	159 512	95 619	22 818	18 069	324 133	
006 BETRIEBE IN BENACHTEILIGTEN GEBIETEN, ABER NICHT IM AUSGLEICHSZULAGENGEBIET										
J1	UNTER 2		1 235	1 733	1 462	498	1 506	450	2 441	
J2	2 - 5		2 057	6 919	5 217	3 449	2 831	1 857	10 493	
J3	5 - 10		2 166	15 730	10 860	9 962	3 591	3 059	35 194	
J4	10 - 20		2 174	30 894	20 887	20 795	3 902	3 618	87 281	
J5	20 - 30		781	18 843	12 478	13 639	1 654	1 573	68 228	
J6	30 - 50		324	11 920	7 788	8 724	912	868	53 754	
J7	50 U.MEHR		62	4 641	3 613	1 606	235	190	17 016	
J8	INSGESAMT		8 799	90 682	62 304	58 673	14 631	11 615	274 407	

1) OHNE AMMEN- UND MUTTERKÜHE.- 2) PFERDE, RINDVIEH, SCHAFEN, SCHWEINE, GEFLÜGEL.- 3) BETRIEBE, DEREN INHABER SEINES EHEGATTEN.

ABKÜRZUNGEN LF = LANDWIRTSCHAFTLICH GENUTZTE FLÄCHE.- HPR = HAUPTPRODUKTIONSRICHTUNG.

BETRIEBE (HPR)		NACH SOZIALÖKONOMISCHEN BETRIEBSTYPEN 3)								
HALTUNG		DAVON (SP.27)								
DARUNTER (SP.22/23)		BETRIEBE	BETRIEBE	BETRIEBE, IN DENEN DAS BETRIEBLICHE EINKOMMEN					LFD.	
MILCHKUHE 1)		OHNE	MIT	GROSSER		KLEINER				
		AUSSER-	AUSSER-	IST ALS DAS AUSSERBETRIEBLICHE 5)		IST ALS DAS			NR.	
		BETRIEBL.	BETRIEBL.	DAR. (SP.28) MIT		AUSSER -				
		EIN-	EIN-	ZUSAMMEN		EINKOMMEN AUS AN-		BETRIEBLICHE		
		KOMMEN 4)	KOMMEN 5)			DERWEIT. ERWERBS-		5)		
						TÄTIGKEIT 5)				
BETRIEBE	TIERE			B E T R I E B E						
24	25	26	27	28	29	30				
<hr/>										
2 096	4 843	2 072	31 841	1 141	498	30 700	01		001	
8 926	24 088	1 957	27 072	1 251	656	25 821	02			
15 478	77 790	4 108	21 401	2 306	1 386	19 095	03			
20 763	208 164	11 340	15 694	5 050	3 485	10 644	04			
11 037	188 253	9 155	4 378	2 826	1 913	1 552	05			
6 016	141 169	5 785	1 839	1 430	940	409	06			
1 236	37 704	1 592	515	408	210	107	07			
65 552	682 011	36 009	102 740	14 412	9 088	88 328	08			
<hr/>										
998	1 980	260	6 885	110	60	6 775	01		002	
4 593	12 147	308	10 012	184	104	9 828	02			
7 055	32 769	982	8 687	533	328	8 154	03			
7 884	67 850	2 865	6 391	1 419	1 098	4 972	04			
3 450	52 243	2 189	1 680	912	752	768	05			
2 016	44 799	1 560	726	524	422	202	06			
473	14 752	513	164	126	88	38	07			
26 469	226 540	8 677	34 545	3 808	2 852	30 737	08			
<hr/>										
1 098	2 863	1 812	24 956	1 031	438	23 925	01		004	
4 333	11 941	1 649	17 060	1 067	552	15 993	02			
8 423	45 021	3 126	12 714	1 773	1 058	10 941	03			
12 879	140 314	8 475	9 303	3 631	2 387	5 672	04			
7 587	136 010	6 966	2 698	1 914	1 161	784	05			
4 000	96 370	4 225	1 113	906	518	207	06			
763	22 952	1 079	351	282	122	69	07			
39 083	453 471	27 332	68 195	10 604	6 236	57 591	08			
<hr/>										
667	1 165	154	4 532	61	32	4 471	01		005	
3 065	7 629	169	6 856	89	50	6 767	02			
4 270	18 372	505	5 427	267	159	5 160	03			
4 483	35 400	1 354	3 957	763	603	3 194	04			
1 949	27 372	1 072	1 135	586	500	549	05			
1 198	25 754	887	483	338	283	145	06			
330	10 526	325	118	86	59	32	07			
15 962	126 218	4 466	22 508	2 190	1 686	20 318	08			
<hr/>										
331	815	106	2 353	49	28	2 304	01		006	
1 528	4 518	139	3 156	95	54	3 061	02			
2 785	14 397	477	3 260	266	169	2 994	03			
3 401	32 450	1 511	2 434	656	495	1 778	04			
1 501	24 871	1 117	545	326	252	219	05			
818	19 045	673	243	186	139	57	06			
143	4 226	188	46	40	29	6	07			
10 507	100 322	4 211	12 037	1 618	1 166	10 419	08			

NATUERLICHE PERSONEN SIND.- 4) DES BETRIEBSINHABERS UND SEINES EHEGATTEN.- 5) DES BETRIEBSINHABERS UND/ODER