

**BAND
308**

STATISTIK VON BADEN-WÜRTTEMBERG

Das Bildungswesen 1982

**HERAUSGEGEBEN VOM STATISTISCHEN LANDESAMT BADEN-WÜRTTEMBERG
IN VERBINDUNG MIT DEM MINISTERIUM FÜR KULTUS UND SPORT
SOWIE DEM MINISTERIUM FÜR WISSENSCHAFT UND KUNST
STUTT GART 1982**

Artikel - Nr. 2134 82001

Vorwort

Die vorliegende Veröffentlichung ist in Zusammenarbeit mit dem Ministerium für Kultus und Sport sowie mit dem Ministerium für Wissenschaft und Kunst entstanden und soll einen Überblick über den jüngsten Stand des Bildungswesens in Baden-Württemberg vermitteln.

Neben den Daten der amtlichen Schul- und Hochschulstatistiken sind zur Abrundung des Gesamtbildes auch Ergebnisse von Bevölkerungsstatistiken und -vorausschätzungen aufgenommen worden. Regionale Besonderheiten werden in den zahlreich aufgenommenen Kreisübersichten deutlich. Ein besonderes Kapitel ist wiederum der beruflichen Ausbildung sowie den Ausländern im Bildungswesen gewidmet.

Für viele Benutzer hilfreich dürften auch die Hinweise auf die zahlreichen bereits erschienenen Darstellungen zu aktuellen und allgemein interessierenden Problemen des Bildungswesens sein. Innerhalb des Amtes wurde der Band im Referat Bildung und Kultur bearbeitet.

Stuttgart, im Oktober 1982

Statistisches Landesamt
Baden-Württemberg

Prof. Dr. Max Wingen
Präsident

| Inhalt | Seite |
|---|--------------|
| Vorwort | 3 |
| Zeichenerklärung | 8 |
| Erläuterungen | 9 |
| Rechtsgrundlagen | 10 |
| Hinweise auf Veröffentlichungen aus dem Bereich des Bildungswesens | 11 |
| Tabellen | |
| Wohnbevölkerung | |
| 1. Wohnbevölkerung nach Altersgruppen | 14 |
| 2. Bevölkerungsvorausschätzung | 16 |
| 3. Anteil der Schüler und Studierenden an der Wohnbevölkerung nach Geburtsjahren und Schularten im Schuljahr 1981/82 | 18 |
| Vorschulische Einrichtungen | |
| 4. Schul- und Sonderschulkindergärten am 23. September 1981 | 19 |
| Allgemeinbildende und berufliche Schulen | |
| 5. Schüler an öffentlichen und privaten Schulen nach Schularten | 20 |
| 6. Schüler an öffentlichen und privaten Schulen in den Stadt- und Landkreisen im Schuljahr 1981/82 | 22 |
| 7. Schulabschlußprüfungen an öffentlichen und privaten Schulen | 24 |
| 8. Abgänger aus öffentlichen und privaten Schulen im Schuljahr 1980/81 nach Abgangsarten in den Stadt- und Landkreisen | 25 |
| 9. Neugebaute Klassenräume an öffentlichen und privaten Schulen | 26 |
| Allgemeinbildende Schulen | |
| 10. Lehrer an öffentlichen Schulen nach Alter und Beschäftigungsverhältnis am 23. September 1981 | 27 |
| 11. Vollbeschäftigte Lehrer an öffentlichen Schulen nach Lehramt und Alter am 23. September 1981 | 28 |
| 12. Öffentliche und private Schulen in den Regierungsbezirken am 23. September 1981 | 30 |
| 13. Schulanfänger an öffentlichen und privaten Schulen | 31 |
| 14. Neuaufnahmen in öffentliche und private Schulen | 31 |
| 15. Nicht versetzte Schüler an öffentlichen und privaten Schulen | 32 |
| 16. Schüler an öffentlichen und privaten Schulen nach Klassenstufen und Geschlecht am 23. September 1981 | 34 |
| 17. Schüler an öffentlichen Schulen nach Klassenstufen und Geschlecht am 23. September 1981 | 35 |
| 18. Schüler an öffentlichen und privaten Schulen nach Geburtsjahren und Geschlecht am 23. September 1981 | 36 |
| 19. Schüler an öffentlichen Schulen nach Geburtsjahren und Geschlecht am 23. September 1981 | 37 |
| 20. Schüler an öffentlichen und privaten Grund- und Hauptschulen nach Klassenstufen und Geschlecht in den Stadt- und Landkreisen am 23. September 1981 | 38 |
| 21. Klassen, Schüler, Lehrer und wöchentliche Unterrichtsstunden an öffentlichen Grund- und Hauptschulen in den Stadt- und Landkreisen im Schuljahr 1981/82 | 40 |
| 22. Öffentliche und private Sonderschulen nach Behinderungsarten in den Regierungsbezirken am 23. September 1981 | 42 |

| | Seite |
|---|-------|
| 23. Öffentliche Sonderschulen nach Behinderungsarten in den Regierungsbezirken am 23. September 1981 | 43 |
| 24. Klassen, Schüler, Lehrer und wöchentliche Unterrichtsstunden an öffentlichen Sonderschulen in den Stadt- und Landkreisen im Schuljahr 1981/82 | 44 |
| 25. Klassen, Schüler, Lehrer und wöchentliche Unterrichtsstunden an öffentlichen Sonderschulen für Lernbehinderte in den Stadt- und Landkreisen im Schuljahr 1981/82 | 45 |
| 26. Übergänge aus Klassenstufe 4 der Grundschule auf weiterführende Schulen zum Schuljahr 1982/83 in den Stadt- und Landkreisen | 46 |
| 27. Klassen, Schüler, Lehrer und wöchentliche Unterrichtsstunden an öffentlichen Realschulen in den Stadt- und Landkreisen im Schuljahr 1981/82 | 48 |
| 28. Klassen, Schüler, Lehrer und wöchentliche Unterrichtsstunden an öffentlichen Gymnasien in den Stadt- und Landkreisen im Schuljahr 1981/82 | 49 |
| 29. Teilnehmer am Fremdsprachenunterricht ab Klassenstufe 5 nach Schularten und Klassenstufen | 50 |
| Abiturienten | |
| 30. Abiturienten nach Geschlecht | 52 |
| 31. Abiturienten nach Schularten und Art der Hochschulreife | 52 |
| 32. Studienabsichten der Schulabgänger | 53 |
| Berufliche Schulen | |
| 33. Schüler, Klassen und Lehrer an öffentlichen und privaten Schulen | 54 |
| 34. Schüler an öffentlichen und privaten Schulen nach Geburtsjahren und Geschlecht am 7. Oktober 1981 | 59 |
| 35. Schüler an öffentlichen und privaten Schulen in den Stadt- und Landkreisen am 7. Oktober 1981 | 60 |
| 36. Schüler an öffentlichen und privaten Berufsschulen nach Berufsfeldern am 7. Oktober 1981 | 62 |
| 37. Schüler an öffentlichen und privaten Berufsfachschulen und Berufskollegs nach Berufsfeldern am 7. Oktober 1981 | 63 |
| 38. Voll- und teilzeitbeschäftigte Lehrer an öffentlichen und privaten Schulen nach Schultypen in den Stadt- und Landkreisen am 7. Oktober 1981 | 64 |
| 39. Voll- und teilzeitbeschäftigte Lehrer an öffentlichen Schulen nach Schultypen in den Stadt- und Landkreisen am 7. Oktober 1981 | 65 |
| Berufsakademien | |
| 40. Studienplätze an Berufsakademien | 66 |
| Hochschulen | |
| 41. Studierende an Hochschulen | 68 |
| 42. Studierende und Erstimmatrikulierte an Hochschulen im Wintersemester 1981/82 – Haupthörer – | 69 |
| 43. Deutsche Studierende an Hochschulen nach Geburtsjahren im Wintersemester 1981/82 – Haupthörer – | 70 |
| 44. Deutsche Studierende nach dem Land des Studienortes und dem ständigen Wohnsitz im Winter- semester 1980/81 – Haupthörer – | 71 |
| 45. Deutsche Studierende aus Baden-Württemberg nach ständigem Wohnsitz in den Stadt- und Landkreisen im Wintersemester 1980/81 | 72 |
| 46. Personal an Hochschulen 1981 | 74 |
| 47. Verfügbare Hauptnutzungsfläche an Hochschulen 1981 | 75 |

| | Seite |
|---|--------------|
| 48. Studierende an Universitäten nach Studienbereichen und Fachsemestern im Wintersemester 1981/82 — Haupthörer — | 76 |
| 49. Studierende an Universitäten nach ausgewählten Studienbereichen | 78 |
| 50. Ausgaben der Universitäten nach Ausgabearten und Fächergruppen 1980 | 80 |
| 51. Studierende an Pädagogischen Hochschulen | 82 |
| 52. Studierende an Pädagogischen Hochschulen nach angestrebtem Lehramt im Wintersemester 1981/82 | 83 |
| 53. Studierende an Hochschulen für Bildende Künste | 84 |
| 54. Studierende an Hochschulen für Musik | 84 |
| 55. Studierende an Kunsthochschulen nach Studienbereichen und Fachsemestern im Wintersemester 1981/82 | 85 |
| 56. Studierende an Fachhochschulen | 86 |
| 57. Studierende an Fachhochschulen nach Studienbereichen und Fachsemestern im Wintersemester 1981/82 | 87 |
| Hochschulprüfungen | |
| 58. Von deutschen Studierenden an Hochschulen mit Erfolg abgelegte Prüfungen | 88 |
| 59. Alter und durchschnittliche Studiendauer der Hochschulabsolventen im Studienjahr 1981 | 89 |
| Ausbildungsförderung | |
| 60. Studienförderung nach dem Bundesausbildungsförderungsgesetz | 90 |
| 61. Geförderte 1981 nach Alter, Geschlecht und Familienstand | 90 |
| Lehrerbildung und Lehrerfortbildung | |
| 62. Zweite Phase der Lehrerbildung | 92 |
| 63. Vorbereitungsdienst für das Lehramt an Gymnasien | 93 |
| 64. Lehrerfortbildung 1981 | 94 |
| Ausländer im Bildungswesen | |
| 65. Ausländische Schüler an öffentlichen und privaten allgemeinbildenden und beruflichen Schulen nach Schularten und dem Herkunftsland im Schuljahr 1981/82 | 96 |
| 66. Ausländische Schüler an öffentlichen Grund- und Hauptschulen nach Klassenstufen und dem Herkunftsland im Schuljahr 1981/82 | 96 |
| 67. Ausländische Schüler an öffentlichen und privaten Schulen in den Stadt- und Landkreisen im Schuljahr 1981/82 | 98 |
| 68. Deutsche und ausländische Schüler an öffentlichen Berufsschulen nach dem Ausbildungsverhältnis | 100 |
| 69. Ausländische Schüler mit Ausbildungsvertrag an öffentlichen Berufsschulen nach dem Herkunftsland | 100 |
| 70. Ausländische Schüler an öffentlichen und privaten allgemeinbildenden Schulen nach dem Herkunftsland in den Stadt- und Landkreisen am 23. September 1981 | 102 |
| 71. Ausländische Schüler an öffentlichen und privaten Grund- und Hauptschulen nach dem Herkunftsland in den Stadt- und Landkreisen am 23. September 1981 | 103 |
| 72. Ausländische Studierende an Hochschulen nach dem Herkunftsland und Fächergruppen im Wintersemester 1981/82 | 104 |
| Weiterbildung | |
| 73. Volkshochschulen und Volksbildungswerke in den Stadt- und Landkreisen 1981 | 105 |

| | Seite |
|--|-------|
| Berufliche Ausbildung | |
| 74. Ausbildungsverhältnisse bei den Handwerkskammern 1981 | 106 |
| 75. Ausbildungsbetriebe und vorzeitig gelöste Ausbildungsverhältnisse | 107 |
| 76. Ausbildungsverhältnisse bei den Industrie- und Handelskammern 1981 | 108 |
| Finanzierung des Bildungswesens | |
| 77. Ausgaben des Landes und der Gemeinden für das Bildungswesen | 110 |
| 78. Ausgaben für das Bildungswesen nach dem Haushaltsplan 1982 | 111 |
| 79. Ausgaben für das Bildungswesen im Vergleich zum Bruttoinlandsprodukt | 111 |
| Kulturstatistik | |
| 80. Staatlich bezuschußte Theater in der Spielzeit 1980/81 | 112 |
| 81. Festspiele in der Spielzeit 1980/81 | 114 |
| 82. Kulturorchester in der Spielzeit 1980/81 | 114 |
| 83. Öffentliche Bibliotheken in den Stadt- und Landkreisen 1981 | 115 |
| Vergleich mit anderen Bundesländern | |
| 84. Baden-Württemberg im Vergleich zu anderen Bundesländern | 116 |
| Verzeichnis der Schaubilder | |
| 1. Übergänge vom Primar- in den Sekundarbereich 1982 | 24 |
| 2. Altersaufbau der Wohnbevölkerung am 1. Januar 1981 | 33 |
| 3. Bildungswege in Baden-Württemberg | 41 |
| 4. Voraussichtliche Entwicklung ausgewählter Altersjahrgänge der Wohnbevölkerung | 47 |
| 5. Ausländeranteil an Grund- und Hauptschulen in den Stadt- und Landkreisen | 51 |
| 6. Schüler ohne Ausbildungsvertrag an Berufsschulen | 58 |
| 7. Studentendichte in den Kreisen sowie Einzugsbereichen der Universitäten | 67 |
| 8. Entwicklung in ausgewählten Fächergruppen an Universitäten und Fachhochschulen | 79 |
| 9. Struktur des fächerspezifischen Lehrbedarfs in der neugestalteten Oberstufe der Gymnasien | 85 |
| 10. Altersgliederung der deutschen Studenten im WS 1981/82 | 91 |

Zeichenerklärung

- Zahlenwert genau null
- 0 Zahlenwert nicht null, aber kleiner als die Hälfte der verwendeten Einheit
- . Zahlenwert unbekannt

Abweichungen in den Summen erklären sich durch Runden der Zahlen.

Erläuterungen

Bevölkerung

Wohnbevölkerung: Personen mit nur einer Wohnung werden der Gemeinde zugerechnet, in der sich diese Wohnung befindet. Personen mit mehreren Wohnungen im Bundesgebiet einschließlich des Landes Berlin zählen zur Wohnbevölkerung derjenigen Gemeinde, von der aus sie regelmäßig zur Arbeit oder Ausbildung gehen. Soweit sie weder berufstätig sind noch in Ausbildung stehen, zählen sie zur Wohnbevölkerung der Gemeinde, in der sie sich überwiegend aufhalten.

Für die Vorausschätzung der Wohnbevölkerung wurde ein Modell verwendet, in dem innerhalb einzelner Altersjahrgänge Nettozu- beziehungsweise -abwanderungen unterstellt wurden, die sich in der Summe aller Altersjahrgänge gegenseitig aufheben.

Schulpflicht

Die Pflicht zum Besuch einer Schule wird in § 72 "Schulgesetz Baden-Württemberg" geregelt.

Schulpflicht besteht für alle Kinder, die im Land ihren ständigen Wohnsitz, ihren gewöhnlichen Aufenthalt bzw. ihre Lehr- oder Arbeitsstätte haben.

Die allgemeine Schulpflicht gliedert sich in die Pflicht zum Besuch einer Grundschule und einer weiterführenden Schule sowie die Pflicht zum Besuch einer Berufsschule. Unter bestimmten Voraussetzungen besteht eine Pflicht zum Besuch von Sonderschulen.

Die Pflicht zum Besuch einer Grundschule erstreckt sich über mindestens vier Jahre, die zum Besuch einer weiterführenden Schule auf fünf Jahre. Die Pflicht zum Besuch einer Berufsschule beginnt mit dem Ablauf der Pflicht zum Besuch einer weiterführenden Schule und erstreckt sich über drei Jahre bzw. bis zum Ende der Lehrzeit. Wird über das neunte Schuljahr hinaus eine weiterführende Schule besucht, so ruht die Berufsschulpflicht. Sie endet frühestens mit der Vollendung des 18. Lebensjahres und spätestens mit Ablauf des Schuljahres, in dem das 20. Lebensjahr vollendet wird.

Schulen

Öffentliche Schulen: Schulen, die von einer Gemeinde, einem Landkreis oder einem Schulverband gemeinsam mit dem Land oder vom Land getragen werden.

Private Schulen: Schulen in nichtöffentlicher Trägerschaft.

Grundschule: (1. bis 4. Klassenstufe) vermittelt die Grundkenntnisse und Grundfertigkeiten und entwickelt die verschiedenen Begabungen in einem gemeinsamen Bildungsgang. Danach erfolgt der Übergang auf eine weiterführende Schule.

Hauptschule: (5. bis 9. Klassenstufe) vermittelt eine allgemeine Bildung als Grundlage für erfolgreiche Berufsausbildung.

Sonderschule: Dient der Erziehung und Ausbildung von Kindern und Jugendlichen, die schulfähig sind, aber infolge körperlicher, geistiger oder seelischer Besonderheiten in den

allgemeinen Schulen nicht die ihnen zukommende Erziehung und Ausbildung erfahren können. Sonderschulen sind insbesondere Schulen für Blinde, Gehörlose, Geistigbehinderte, Körperbehinderte, Lernbehinderte, Schwerhörige, Sehbehinderte, Sprachbehinderte, Verhaltensgestörte und für Kranke in längerer Krankenhausbehandlung.

Einige wenige Sonderschulen führen auch zur Mittleren Reife und zur Hochschulreife.

Realschule: Baut in der Normalform auf der Grundschule auf und umfaßt sechs Schuljahre. Sie vermittelt eine erweiterte allgemeine Bildung als Grundlage einer Berufsausbildung oder weiterführender schulischer Bildungsgänge.

Gymnasium: Baut in der Normalform auf der Grundschule auf und umfaßt neun Schuljahre. Nicht voll ausgebauten Gymnasien führen die Bezeichnung **Progymnasium**.

Die **allgemeinbildenden Gymnasien** gliedern sich in die Typen **altsprachlich**, **neusprachlich** und **mathematisch-naturwissenschaftlich**.

Die **beruflichen Gymnasien** werden als Wirtschafts-, Haushalt- und Ernährungswissenschaftliche und als Technische Gymnasien in der Regel in der dreijährigen Aufbauform geführt.

Der erfolgreiche Abschluß eines Gymnasiums (Abiturprüfung) berechtigt zum Studium an einer Hochschule, der erfolgreiche Besuch von Jahrgangsstufe 12 vermittelt die Fachhochschulreife.

Gesamtschulen sind pädagogische und organisatorische Zusammenfassungen verschiedener Schularten zu Schuleinheiten, die in der Regel aus Hauptschulen, Realschulen und Gymnasien bestehen. Sie gibt es in

Integrierter Form, bei der die verschiedenen Schularten schulformübergreifend zu Schuleinheiten zusammengefaßt sind. Hierzu zählen im weiteren Sinne auch die Freien Waldorfschulen

kooperativer Form, bei der die verschiedenen Schularten getrennt unterrichtet werden, jedoch die Schulleitungen und Lehrerkollegien eng zusammenarbeiten. In der Statistik werden diese Schüler den Schularten Hauptschule, Realschule und Gymnasium zugeordnet.

Zweiter Bildungsweg: Einrichtungen wie Abendrealschulen, Abendgymnasien und Kollegs, die zum Realschulabschluß (Mittlere Reife) bzw. Abitur (allgemeine oder fachgebundene Hochschulreife) führen. Im weiteren Sinne zählt hierzu auch die Berufsoberschule (siehe Seite 10).

Kolleg: Vermittelt nach einer abgeschlossenen Berufsausbildung oder einem gleichwertigen beruflichen Werdegang eine auf der Berufserfahrung aufbauende allgemeine Bildung. Es umfaßt mindestens zweieinhalb Schuljahre und führt zur Hochschulreife.

Berufsschule: Vertieft die allgemeine Bildung und vermittelt die für den Beruf erforderlichen fachtheoretischen Kenntnisse. Sie führt über eine Grundbildung und eine darauf aufbauende Fachbildung gemeinsam mit Berufsausbildung oder Berufsausübung zu berufsqualifizierenden oder berufsbefähigenden Abschlüssen. Der Unterricht wird in

Teilzeitform (teils auch als Blockunterricht) erteilt. Die Grundstufe kann als **Berufsgrundbildungsjahr** (meist Vollzeitunterricht) durchgeführt werden.

Die Berufsschule wird in den Typen der gewerblichen, kaufmännischen, hauswirtschaftlich-pflegerisch-sozialpädagogischen oder landwirtschaftlichen Berufsschule geführt. Fachklassen werden in der Regel in der Grundstufe für Berufsfelder und in den Fachstufen für Berufsgruppen oder für einzelne oder eng verwandte Berufe gebildet.

Berufsfachschule: Vermittelt je nach Dauer eine berufliche Grundbildung, eine berufliche Vorbereitung oder einen Berufsabschluß und fördert die allgemeine Bildung. Sie ist Vollzeitschule, umfaßt mindestens ein Schuljahr und kann zur Fachschulreife führen.

Eine Sonderform der einjährigen Berufsfachschule stellt das **Berufsvorbereitungsjahr** dar, das Jugendliche ohne Ausbildungsvertrag den Einstieg in eine Berufsausbildung der in einen Anlernberuf erleichtern soll.

Berufskolleg: Baut auf der Fachschulreife, dem Realschulabschluß oder einem gleichwertigen Bildungsstand auf. Es wird in der Regel als Vollzeitschule geführt, vermittelt nach ein bis drei Jahren eine berufliche Qualifikation und kann zur Fachhochschulreife führen.

Berufsoberschule: Baut auf einer praktischen Berufserfahrung auf und vermittelt vor allem eine weitgehende allgemeine Bildung. Sie gliedert sich in Mittelstufe (**Berufsaufbauschule**) und Oberstufe (**Technische Oberschule** beziehungsweise **Wirtschaftsoberschule**, je nach vorangegangener Berufsausbildung). Die Berufsaufbauschule umfaßt mindestens ein Schuljahr und führt zur Fachschulreife. Die Oberstufe umfaßt mindestens zwei Schuljahre und führt zur fachgebundenen Hochschulreife.

Fachschule: (z.B. Fachschule für Technik, Meisterschule, Landwirtschaftsschule) hat die Aufgabe, nach abgeschlossener Berufsausbildung und praktischer Bewährung eine weitergehende fachliche Ausbildung im Beruf zu vermitteln. Als Vollzeitschule dauert ihr Besuch in der Regel ein Jahr; Lehrgänge bei Abend- oder Wochenendunterricht dauern entsprechend länger.

Hochschulen

Berufsakademie: Einrichtung des tertiären Bildungsbezirks. Sie vermittelt in zwei beziehungsweise dreijährigen Ausbildungsgängen an der Studienakademie und den Ausbildungsstätten (duales System) eine wissenschaftsbezogene und zugleich praxisorientierte berufliche Bildung, deren Abschluß im dreijährigen Ausbildungsgang einem berufsqualifizierenden Hochschulabschluß gleichwertig ist.

Kunsthochschulen dienen der Kunst auf den Gebieten der Musik, der darstellenden Kunst und der bildenden Kunst durch Lehre, durch die Entwicklung künstlerischer Formen

und Ausdrucksmittel, durch auf diese Entwicklung bezogene Forschung und durch freie Kunstausübung.

Im Rahmen ihrer Aufgabe bereiten sie insbesondere auf künstlerische Berufe sowie auf diejenigen kunstpädagogischen Berufe vor, deren Ausübung besondere künstlerische Fähigkeiten erfordert. Sie beteiligen sich im Rahmen ihrer Aufgabe an der Fortbildung in diesen Berufen.

Fachhochschulen bereiten in einem aus sechs Hochschulsemestern und zwei praktischen Semestern (Industriesemester) bestehenden Studium auf eine berufliche Tätigkeit vor, die die Anwendung wissenschaftlicher Erkenntnisse und Methoden oder die Fähigkeit zu künstlerischer Gestaltung erfordert. Zugangsvoraussetzung ist die Fachhochschulreife, für die Fachhochschule für Bibliothekswesen die Hochschulreife.

Pädagogische Hochschulen, Berufspädagogische Hochschule sind wissenschaftliche Hochschulen mit Rektoratsverfassung. Sie bilden in einem sechs- bis achtsemestrigen Studium zum Lehrer an einer Grund-, Haupt-, Real- oder Sonderschule, sowie an einer beruflichen Schule aus. Ihr Besuch ist nur mit der allgemeinen oder fachgebundenen Hochschulreife möglich.

Universitäten sind wissenschaftliche Hochschulen, die Forschung und Lehre im Dienst der Wissenschaft vereinigen. Sie bereiten zugleich auf Berufe vor, für die ein wissenschaftliches Studium vorgeschrieben oder nützlich ist. Ihr Besuch setzt die allgemeine oder fachgebundene Hochschulreife voraus.

Rechtsgrundlagen

Allgemeinbildende und berufliche Schulen: "Schulgesetz für Baden-Württemberg (SchG)" vom 23. März 1976.

Fachhochschulen: "Gesetz über die Fachhochschulen im Lande Baden-Württemberg (Fachhochschulgesetz-FHG)" vom 10. November 1977.

Kunsthochschulen: "Gesetz über die Kunsthochschulen im Lande Baden-Württemberg (Kunsthochschulgesetz-KHSchG)" vom 10. November 1977.

Pädagogische Hochschulen: "Gesetz über die Pädagogischen Hochschulen im Lande Baden-Württemberg (PHG)" vom 10. November 1977.

Universitäten: "Gesetz über die Universitäten im Lande Baden-Württemberg (Universitätsgesetz-UG)" vom 10. November 1977.

"Gesetz über eine Bundesstatistik für das Hochschulwesen (Hochschulstatistikgesetz - HStG)" in der Fassung vom 21. August 1980.

"Hochschulrahmengesetz (HRG)" vom 26. Januar 1976.

Hinweise auf Veröffentlichungen aus dem Bereich des Bildungswesens In der Monatszeitschrift "Baden-Württemberg in Wort und Zahl":

Schulwesen

- Berufliche Schulen und Berufsausbildung im Schuljahr 1979/80, Heft 2, 1980
- Zur Teilnahme der Jugendlichen am beruflichen Schulwesen (Bildungsbeteiligung der Altersjahrgänge), Heft 5, 1980
- Die Situation der Abiturienten, Heft 10, 1980
- Der zweite Bildungsweg, Heft 11, 1980
- Steigender Abiturerfolg, Heft 12, 1980
- Grundschulempfehlungen 1980 und Übergänge auf weiterführende Schulen in regionaler Gliederung Heft 2, 1981
- Entwicklungstendenzen an den beruflichen Schulen, Heft 3, 1981
- Ausländerkinder in Schul- und Berufsausbildung, Heft 4, 1981
- Schulen in freier Trägerschaft, Heft 8, 1981
- Einfluß von Schule und Elternhaus auf die Wahl weiterführender Schulen, Heft 11, 1981
- Berufliche Gymnasien, eine Schulform besonderer Art, Heft 2, 1982
- Bildungsweg und Berufschancen der Hauptschüler, Heft 7, 1982

Hochschulen

- Überlegungen zur Berechnung des Studienerfolgs, Heft 3, 1981
- Entwicklung der Zahl der Studienberechtigten und der Studierenden, Heft 7, 1981
- Regionale Herkunft der Studenten, Heft 5, 1982
- Fachspezifische Entwicklung an den Universitäten und Fachhochschulen unter besonderer Berücksichtigung der technisch-naturwissenschaftlichen Studienfächer, Heft 6, 1981

Weiterbildung

- Die Weiterbildungsarbeit der Volkshochschulen, Heft 1, 1981
- Weiterbildungsangebot und Hörer der Volkshochschulen, 1980, Heft 3, 1982
- Zur staatlichen Lehrerfortbildung, Heft 9, 1981

Weitere Veröffentlichungen zum Bildungs- und Ausbildungsbereich :

- Modellrechnungen zur langfristigen Bevölkerungsentwicklung, Heft 8, 1981
- Zur Entwicklung der Zahl der Auszubildenden 1977 bis 1980, Heft 10, 1981
- Zur Entwicklung der Sportvereine, Heft 11, 1981
- Die staatliche Ausbildungsförderung, Heft 8, 1981

Tabellenteil

Wohnbevölkerung

1. Wohnbevölkerung nach Altersgruppen

| Altersgruppe | 13. September 1950 | | | 6. Juni 1961 | | |
|--|--------------------|-----------|-----------|--------------|-----------|-----------|
| | insgesamt | männlich | weiblich | insgesamt | männlich | weiblich |
| Von ... bis unter ... Jahren | | | | | | |
| unter 1 Jahr | 101 159 | 51 468 | 49 691 | 144 008 | 73 431 | 70 577 |
| 1 - 3 Jahren | 194 322 | 99 652 | 94 670 | 271 244 | 138 767 | 132 477 |
| 3 - 5 | 161 103 | 82 672 | 78 431 | 252 521 | 129 151 | 123 370 |
| 5 - 6 | 77 487 | 39 208 | 38 279 | 119 436 | 61 246 | 58 190 |
| Noch nicht Schulpflichtige zusammen | 534 071 | 273 000 | 261 071 | 787 209 | 402 595 | 384 614 |
| Von ... bis unter ... Jahren | | | | | | |
| 6 - 10 Jahren | 410 737 | 208 992 | 201 745 | 444 780 | 227 003 | 217 777 |
| 10 - 15 | 591 327 | 300 201 | 291 126 | 524 174 | 268 503 | 255 671 |
| Vollzeitschulpflichtige zusammen ¹⁾ | 1 002 064 | 509 193 | 492 871 | 968 954 | 495 506 | 473 448 |
| Von ... bis unter ... Jahren | | | | | | |
| 15 - 18 | 290 642 | 147 199 | 143 443 | 279 073 | 142 208 | 136 865 |
| 18 - 20 | 184 120 | 93 199 | 90 921 | 238 866 | 123 250 | 115 616 |
| 20 - 25 | 487 648 | 239 508 | 248 140 | 697 905 | 359 779 | 338 126 |
| 25 - 30 | 476 656 | 201 193 | 275 463 | 577 140 | 305 388 | 271 752 |
| 30 - 35 | 330 612 | 137 114 | 193 498 | 555 058 | 285 017 | 270 041 |
| 35 - 40 | 489 269 | 208 484 | 280 785 | 524 321 | 229 962 | 294 359 |
| 40 - 45 | 521 834 | 232 514 | 289 320 | 398 594 | 167 054 | 231 540 |
| 45 - 55 | 897 276 | 411 588 | 485 688 | 1 042 792 | 451 928 | 590 864 |
| 55 - 60 | 327 423 | 136 737 | 190 686 | 497 840 | 227 481 | 270 359 |
| 60 - 65 | 282 898 | 120 972 | 161 926 | 406 984 | 176 763 | 230 221 |
| Erwerbsfähige | | | | | | |
| 15 bis unter 65 Jahre | 4 288 378 | 1 928 508 | 2 359 870 | 5 218 573 | 2 468 830 | 2 749 743 |
| Volljährige ²⁾ | | | | | | |
| 18 Jahre und darüber | 4 319 891 | 1 906 222 | 2 413 669 | 5 350 416 | 2 444 141 | 2 906 275 |
| darunter | | | | | | |
| Personen im Alter von 65 Jahren und darüber | 605 712 | 268 647 | 337 065 | 784 418 | 309 877 | 474 541 |
| Wohnbevölkerung insgesamt | 6 430 225 | 2 979 348 | 3 450 877 | 7 759 154 | 3 676 808 | 4 082 346 |

1) Die Schulpflicht erstreckt sich auf die Pflicht zum Besuch einer Grund- und einer auf ihr aufbauenden weiterführenden Schule. - 2) Bis 1970: 21 Jahre

| 27. Mai 1970 | | | 1. Januar 1982 | | | Altersgruppe |
|--------------|-----------|-----------|----------------|-----------|-----------|--|
| insgesamt | männlich | weiblich | insgesamt | männlich | weiblich | |
| 129 377 | 66 047 | 63 330 | 100 388 | 51 249 | 49 139 | Von ... bis unter ... Jahren |
| 290 678 | 148 716 | 141 962 | 191 817 | 97 845 | 93 972 | unter 1 Jahr |
| 309 890 | 158 957 | 150 933 | 182 105 | 93 467 | 88 638 | 1 - 3 Jahren |
| 157 477 | 80 782 | 76 695 | 94 880 | 48 545 | 46 335 | 3 - 5 |
| | | | | | | 5 - 6 |
| 887 422 | 454 502 | 432 920 | 569 190 | 291 106 | 278 084 | Noch nicht Schulpflichtige zusammen |
| | | | | | | Von ... bis unter ... Jahren |
| 609 082 | 311 686 | 297 396 | 397 815 | 202 147 | 195 668 | 6 - 10 Jahren |
| 662 436 | 339 487 | 322 949 | 697 144 | 356 984 | 340 160 | 10 - 15 |
| 1 271 518 | 651 173 | 620 345 | 1 094 959 | 559 131 | 535 828 | Vollzeitschulpflichtige zusammen ¹⁾ |
| | | | | | | Von ... bis unter ... Jahren |
| 359 303 | 182 399 | 176 904 | 498 037 | 257 511 | 240 526 | 15 - 18 |
| 244 754 | 123 857 | 120 897 | 329 917 | 170 153 | 159 764 | 18 - 20 |
| 577 970 | 295 391 | 282 579 | 767 978 | 394 280 | 373 698 | 20 - 25 |
| 668 962 | 350 895 | 318 067 | 679 933 | 346 304 | 333 629 | 25 - 30 |
| 764 101 | 405 555 | 358 546 | 646 562 | 331 849 | 314 713 | 30 - 35 |
| 604 529 | 323 972 | 280 557 | 579 756 | 300 219 | 279 537 | 35 - 40 |
| 575 369 | 290 705 | 284 664 | 758 965 | 391 209 | 367 756 | 40 - 45 |
| 886 990 | 376 769 | 510 221 | 1 168 328 | 598 484 | 569 844 | 45 - 55 |
| 518 202 | 217 483 | 300 719 | 497 697 | 212 241 | 285 456 | 55 - 60 |
| 497 849 | 210 964 | 286 885 | 389 277 | 153 298 | 235 979 | 60 - 65 |
| 5 698 029 | 2 777 990 | 2 920 039 | 6 316 450 | 3 155 548 | 3 160 902 | Erwerbsfähige |
| | | | | | | 15 bis unter 65 Jahre |
| 6 006 562 | 2 811 456 | 3 195 106 | 7 125 735 | 3 369 887 | 3 755 848 | Volljährige ²⁾ |
| | | | | | | 18 Jahre und darüber |
| | | | | | | darunter |
| 1 038 079 | 402 544 | 635 535 | 1 307 322 | 471 850 | 835 472 | Personen im Alter von |
| 8 895 048 | 4 286 209 | 4 608 839 | 9 287 921 | 4 477 635 | 4 810 286 | 65 Jahren und darüber |
| | | | | | | Wohnbevölkerung insgesamt |

und darüber.

Wohnbevölkerung

2. Bevölkerungsvorausschätzung ¹⁾

| Jahr | Ge- schlecht | Alter von ... bis unter ... Jahren | | | | | | | | |
|--------------------|-----------------|------------------------------------|-------|--------|---------|---------|---------|---------|---------|---------|
| | | insgesamt | 0 - 5 | 5 - 10 | 10 - 15 | 15 - 20 | 20 - 25 | 25 - 30 | 30 - 35 | 35 - 40 |
| | | 1000 | | | | | | | | |
| 1981 ²⁾ | m | 4 478 | 243 | 251 | 357 | 428 | 394 | 346 | 332 | 300 |
| | w | 4 810 | 232 | 242 | 340 | 400 | 374 | 334 | 315 | 279 |
| | z | 9 288 | 475 | 493 | 697 | 828 | 768 | 680 | 647 | 579 |
| 1982 | m | 4 431 | 240 | 246 | 352 | 422 | 389 | 343 | 326 | 296 |
| | w | 4 774 | 230 | 239 | 338 | 396 | 369 | 328 | 310 | 277 |
| | z | 9 205 | 470 | 485 | 690 | 818 | 758 | 671 | 636 | 573 |
| 1983 | m | 4 438 | 245 | 237 | 328 | 421 | 400 | 353 | 329 | 290 |
| | w | 4 773 | 236 | 229 | 316 | 395 | 379 | 330 | 316 | 273 |
| | z | 9 211 | 481 | 466 | 644 | 816 | 779 | 683 | 645 | 563 |
| 1984 | m | 4 444 | 252 | 233 | 300 | 415 | 412 | 366 | 327 | 288 |
| | w | 4 772 | 243 | 224 | 290 | 390 | 390 | 336 | 317 | 272 |
| | z | 9 216 | 495 | 457 | 590 | 805 | 802 | 702 | 644 | 560 |
| 1985 | m | 4 450 | 258 | 230 | 277 | 403 | 424 | 377 | 326 | 290 |
| | w | 4 773 | 250 | 221 | 269 | 379 | 398 | 343 | 317 | 276 |
| | z | 9 223 | 508 | 451 | 546 | 782 | 822 | 720 | 643 | 566 |
| 1986 | m | 4 455 | 262 | 232 | 260 | 384 | 431 | 391 | 327 | 306 |
| | w | 4 772 | 254 | 224 | 253 | 363 | 402 | 354 | 315 | 294 |
| | z | 9 227 | 516 | 456 | 513 | 747 | 833 | 745 | 642 | 600 |
| 1987 | m | 4 464 | 267 | 234 | 245 | 364 | 434 | 402 | 337 | 313 |
| | w | 4 771 | 258 | 226 | 239 | 344 | 404 | 365 | 318 | 304 |
| | z | 9 235 | 525 | 460 | 484 | 708 | 838 | 767 | 655 | 617 |
| 1988 | m | 4 472 | 271 | 239 | 236 | 340 | 434 | 413 | 347 | 315 |
| | w | 4 770 | 262 | 232 | 229 | 322 | 404 | 375 | 320 | 310 |
| | z | 9 242 | 533 | 471 | 465 | 662 | 838 | 788 | 667 | 625 |
| 1989 | m | 4 478 | 274 | 246 | 232 | 312 | 428 | 425 | 359 | 314 |
| | w | 4 768 | 265 | 239 | 224 | 297 | 399 | 386 | 326 | 311 |
| | z | 9 246 | 539 | 485 | 456 | 609 | 827 | 811 | 685 | 625 |
| 1990 | m | 4 485 | 277 | 253 | 229 | 289 | 415 | 436 | 371 | 313 |
| | w | 4 766 | 268 | 246 | 221 | 276 | 388 | 394 | 333 | 311 |
| | z | 9 251 | 545 | 499 | 450 | 565 | 803 | 830 | 704 | 624 |
| 1995 | m | 4 509 | 276 | 272 | 252 | 241 | 302 | 427 | 430 | 357 |
| | w | 4 738 | 266 | 264 | 246 | 228 | 285 | 384 | 384 | 326 |
| | z | 9 247 | 542 | 536 | 498 | 469 | 587 | 811 | 814 | 683 |
| 2000 | m | 4 491 | 243 | 270 | 271 | 263 | 254 | 316 | 421 | 416 |
| | w | 4 677 | 235 | 262 | 264 | 253 | 237 | 281 | 374 | 377 |
| | z | 9 168 | 478 | 532 | 535 | 516 | 491 | 597 | 795 | 793 |

1) Auf der Basis 1. Januar 1980 Wanderungssaldo \pm 0. - 2) Ist-Zahlen.

| Alter von .. bis unter ... Jahren | | | | | | | | Ge- schlecht | Jahr |
|-----------------------------------|---------|---------|---------|---------|---------|---------|-------------|-----------------|------|
| 40/- 45 | 45 - 50 | 50 - 55 | 55 - 60 | 60 - 65 | 65 - 70 | 70 - 75 | 75 und mehr | | |
| 1000 | | | | | | | | | |
| 391 | 319 | 280 | 212 | 153 | 150 | 149 | 173 | m | 1981 |
| 368 | 296 | 274 | 285 | 236 | 243 | 250 | 342 | w | |
| 759 | 615 | 554 | 497 | 389 | 393 | 399 | 515 | z | |
| 387 | 316 | 278 | 212 | 153 | 150 | 148 | 173 | m | 1982 |
| 365 | 294 | 273 | 285 | 235 | 243 | 249 | 343 | w | |
| 752 | 610 | 551 | 497 | 388 | 393 | 397 | 516 | z | |
| 377 | 330 | 280 | 219 | 171 | 130 | 149 | 179 | m | 1983 |
| 356 | 310 | 269 | 278 | 262 | 214 | 253 | 357 | w | |
| 733 | 640 | 549 | 497 | 433 | 344 | 402 | 536 | z | |
| 362 | 348 | 277 | 233 | 186 | 113 | 148 | 184 | m | 1984 |
| 344 | 329 | 264 | 275 | 285 | 188 | 254 | 371 | w | |
| 706 | 677 | 541 | 508 | 471 | 301 | 402 | 555 | z | |
| 341 | 362 | 282 | 247 | 190 | 109 | 145 | 189 | m | 1985 |
| 326 | 345 | 269 | 273 | 291 | 179 | 253 | 384 | w | |
| 667 | 707 | 551 | 520 | 481 | 288 | 398 | 573 | z | |
| 305 | 371 | 289 | 257 | 192 | 119 | 136 | 193 | m | 1986 |
| 294 | 356 | 276 | 270 | 283 | 197 | 241 | 396 | w | |
| 599 | 727 | 565 | 527 | 475 | 316 | 377 | 589 | z | |
| 282 | 373 | 302 | 263 | 195 | 136 | 122 | 195 | m | 1987 |
| 273 | 361 | 289 | 266 | 275 | 225 | 219 | 405 | w | |
| 555 | 734 | 591 | 529 | 470 | 361 | 341 | 600 | z | |
| 277 | 362 | 316 | 264 | 202 | 152 | 106 | 198 | m | 1988 |
| 270 | 352 | 304 | 263 | 269 | 250 | 193 | 415 | w | |
| 547 | 714 | 620 | 527 | 471 | 402 | 299 | 613 | z | |
| 274 | 348 | 333 | 261 | 215 | 165 | 92 | 200 | m | 1989 |
| 269 | 339 | 324 | 258 | 266 | 271 | 170 | 424 | w | |
| 543 | 687 | 657 | 519 | 481 | 436 | 262 | 624 | z | |
| 277 | 327 | 347 | 266 | 228 | 168 | 89 | 200 | m | 1990 |
| 272 | 322 | 339 | 262 | 264 | 276 | 163 | 431 | w | |
| 549 | 649 | 686 | 528 | 492 | 444 | 252 | 631 | z | |
| 299 | 264 | 313 | 328 | 245 | 202 | 138 | 163 | m | 1995 |
| 307 | 268 | 316 | 331 | 254 | 251 | 250 | 378 | w | |
| 606 | 532 | 629 | 659 | 499 | 453 | 388 | 541 | z | |
| 343 | 286 | 252 | 295 | 303 | 217 | 166 | 175 | m | 2000 |
| 322 | 303 | 264 | 309 | 320 | 242 | 228 | 406 | w | |
| 665 | 589 | 516 | 604 | 623 | 459 | 394 | 581 | z | |

3. Anteil der Schüler und Studierenden an der Wohnbevölkerung nach Geburtsjahren und Schularten¹⁾ im Schuljahr 1981/82

| Geburts- jahrgang | Wohn- bevölkerung am 1.1.1981 in 1000 | Davon an | | | | | | |
|----------------------|--|----------------------------|--------------------|------------------|-----------|----------------------------------|---|-------------|
| | | Grund- und Hauptschulen | Sonder- schulen | Real- schulen | Gymnasien | Berufs- schulen ²⁾ | Berufsfach- und -oberschulen sowie Fach- schulen ³⁾ | Hochschulen |
| | | in % der Wohnbevölkerung | | | | | | |
| Männlich | | | | | | | | |
| 1975 | 48 | 41 | 1 | - | - | - | - | - |
| 1974 | 49 | 94 | 2 | - | - | - | - | - |
| 1973 | 50 | 94 | 4 | - | - | - | - | - |
| 1972 | 55 | 95 | 4 | 0 | 0 | - | - | - |
| 1971 | 62 | 72 | 5 | 9 | 12 | - | - | - |
| 1970 | 64 | 42 | 6 | 22 | 28 | - | - | - |
| 1969 | 72 | 39 | 6 | 25 | 29 | - | - | - |
| 1968 | 77 | 40 | 6 | 25 | 28 | 0 | 0 | - |
| 1967 | 80 | 41 | 6 | 25 | 27 | 0 | 0 | - |
| 1966 | 83 | 27 | 5 | 25 | 25 | 10 | 8 | - |
| 1965 | 85 | 6 | 2 | 16 | 22 | 33 | 15 | - |
| 1964 | 87 | 0 | 1 | 6 | 19 | 53 | 9 | - |
| 1963 | 86 | 0 | 1 | 1 | 17 | 49 | 4 | 0 |
| 1962 | 84 | 0 | - | 0 | 10 | 30 | 2 | 3 |
| 1961 | 82 | - | - | - | 3 | 15 | 2 | 8 |
| 1960 | 81 | 0 | - | - | 1 | 6 | 2 | 13 |
| 1959 | 78 | - | - | - | - | 9 | 3 | 17 |
| 1958 | 76 | - | - | - | - | - | 2 | 18 |
| 1957 | 75 | - | - | - | - | - | 3 | 17 |
| 1956 | 74 | - | - | - | - | - | 2 | 15 |
| 1955 | 70 | - | - | - | - | - | 2 | 12 |
| 1954 | 69 | - | - | - | - | - | 1 | 10 |
| 1953 | 66 | - | - | - | - | - | 1 | 7 |
| 1952 | 67 | - | - | - | - | - | 1 | 5 |
| 1951 | 66 | - | - | - | - | - | 0 | 4 |
| 1950 | 69 | - | - | - | - | - | 2 | 3 |
| 1949 | 69 | - | - | - | - | - | - | 2 |
| 1948 | 66 | - | - | - | - | - | - | 2 |
| Weiblich | | | | | | | | |
| 1975 | 46 | 44 | 0 | - | - | - | - | - |
| 1974 | 48 | 94 | 1 | - | - | - | - | - |
| 1973 | 48 | 95 | 2 | - | - | - | - | - |
| 1972 | 54 | 95 | 3 | 0 | 0 | - | - | - |
| 1971 | 59 | 69 | 3 | 12 | 14 | - | - | - |
| 1970 | 62 | 36 | 4 | 28 | 30 | - | - | - |
| 1969 | 69 | 33 | 4 | 32 | 30 | - | - | - |
| 1968 | 74 | 34 | 4 | 32 | 29 | 0 | 0 | - |
| 1967 | 76 | 35 | 4 | 31 | 28 | 0 | 0 | - |
| 1966 | 79 | 22 | 3 | 31 | 26 | 7 | 10 | - |
| 1965 | 79 | 4 | 2 | 18 | 23 | 25 | 19 | - |
| 1964 | 81 | 0 | 1 | 4 | 20 | 42 | 11 | - |
| 1963 | 80 | 0 | 1 | 0 | 17 | 35 | 6 | 0 |
| 1962 | 78 | 0 | - | 0 | 8 | 20 | 5 | 4 |
| 1961 | 79 | 0 | - | - | 1 | 10 | 5 | 9 |
| 1960 | 77 | - | - | - | 0 | 4 | 4 | 11 |
| 1959 | 74 | - | - | - | - | 3 | 3 | 11 |
| 1958 | 71 | - | - | - | - | - | 1 | 10 |
| 1957 | 70 | - | - | - | - | - | 1 | 9 |
| 1956 | 69 | - | - | - | - | - | 1 | 7 |
| 1955 | 66 | - | - | - | - | - | 0 | 5 |
| 1954 | 67 | - | - | - | - | - | 0 | 3 |
| 1953 | 65 | - | - | - | - | - | 0 | 3 |
| 1952 | 66 | - | - | - | - | - | 0 | 2 |
| 1951 | 64 | - | - | - | - | - | 0 | 1 |
| 1950 | 66 | - | - | - | - | - | 1 | 1 |
| 1949 | 65 | - | - | - | - | - | - | 1 |
| 1948 | 62 | - | - | - | - | - | - | 1 |

1) Öffentliche und private Schulen. - 2) Einschließlich Berufssonderschulen und Berufsgrundbildungsjahr "kooperativ". - 3) Einschließlich deutsche Schüler an Schulen für Berufe des Gesundheitswesens sowie Berufsgrundbildungsjahr "schulisch".

4. Schul- und Sonderschulkindergärten am 23. September 1981

| Bezeichnung | Öffentliche | | Private |
|-------------|-------------------|-------------------------|---------|
| | Schulkindergärten | Sonderschulkindergärten | |

| | | | |
|--------------------------|-----|-----|-----|
| Zahl der Schulen | 124 | 90 | 72 |
| Zahl der Klassen/Gruppen | 220 | 219 | 207 |

Kinder und Erziehungspersonal

| | | | |
|--|-------|-------|-------|
| Zahl der Kinder | 2 823 | 1 480 | 1 214 |
| davon | | | |
| im Geburtsjahr 1978 und jünger | - | 132 | 167 |
| 1977 | - | 298 | 226 |
| 1976 | 3 | 500 | 316 |
| 1975 | 2 393 | 456 | 311 |
| 1974 | 424 | 85 | 125 |
| 1973 | 3 | 4 | 24 |
| 1972 und älter | - | 5 | 45 |
| darunter | | | |
| vom Schulbesuch zurückgestellte Kinder | 2 647 | 207 | 227 |
| Erziehungspersonal insgesamt | 432 | 448 | 475 |
| davon | | | |
| vollbeschäftigt | 162 | 253 | 369 |
| teilzeitbeschäftigt | 69 | 72 | 45 |
| stundenweise beschäftigt | 201 | 123 | 61 |
| davon | | | |
| nach Lehrämtern mit Grund- und Hauptschullehramt | 169 | 7 | 1 |
| Sonderschullehramt | 21 | 103 | 42 |
| Jugendleiter(innen) und Kindergärtnerinnen | 165 | 236 | 252 |
| Sonstige | 4 | 22 | 79 |
| Fachlehrer | 70 | 25 | 4 |
| Nichtausgebildete Kräfte | 3 | 55 | 97 |

Darunter weiblich

| | | | |
|--|-------|-----|-----|
| Zahl der Kinder | 1 051 | 553 | 491 |
| davon | | | |
| im Geburtsjahr 1978 und jünger | - | 61 | 71 |
| 1977 | - | 121 | 99 |
| 1976 | 1 | 192 | 132 |
| 1975 | 874 | 154 | 101 |
| 1974 | 173 | 24 | 58 |
| 1973 | 3 | - | 9 |
| 1972 und älter | - | 1 | 21 |
| darunter | | | |
| vom Schulbesuch zurückgestellte Kinder | 977 | 65 | 70 |
| Erziehungspersonal insgesamt | 394 | 385 | 397 |
| davon | | | |
| vollbeschäftigt | 159 | 240 | 325 |
| teilzeitbeschäftigt | 68 | 63 | 39 |
| stundenweise beschäftigt | 167 | 82 | 33 |
| davon | | | |
| nach Lehrämtern mit Grund- und Hauptschullehramt | 150 | 4 | - |
| Sonderschullehramt | 8 | 59 | 19 |
| Jugendleiter(innen) und Kindergärtnerinnen | 162 | 231 | 243 |
| Sonstige | 2 | 20 | 70 |
| Fachlehrer | 70 | 25 | 3 |
| Nichtausgebildete Kräfte | 2 | 46 | 62 |

5. Schüler an öffentlichen und privaten Schulen nach Schularten

| Schulart | 1981 | 1980 | 1979 | 1978 |
|---|-----------|-----------|-----------|-----------|
| Anzahl der | | | | |
| Allgemeinbildende Schulen insgesamt | 1 350 351 | 1 400 316 | 1 447 682 | 1 487 583 |
| davon | | | | |
| Grundschulen | 404 416 | 430 384 | 461 386 | 498 671 |
| Hauptschulen | 271 657 | 285 411 | 300 938 | 320 525 |
| Sonderschulen | 55 303 | 58 032 | 61 200 | 64 349 |
| Integrierte Gesamtschulen, Orientierungsstufen und Freie Waldorfschulen | 25 025 | 25 227 | 25 076 | 23 372 |
| Realschulen | 252 704 | 256 490 | 257 352 | 252 197 |
| Gymnasien | 336 059 | 339 696 | 336 977 | 323 760 |
| Schulen des 2. Bildungsweges ¹⁾ | 5 187 | 5 076 | 4 753 | 4 709 |
| Berufliche Schulen insgesamt | 445 046 | 436 004 | 411 990 | 384 929 |
| davon | | | | |
| Berufsschulen ²⁾ | 289 183 | 288 207 | 270 311 | 251 379 |
| Berufsfach- und Berufsaufbauschulen ³⁾ | 91 618 | 88 978 | 88 196 | 85 152 |
| Fach- und Technikerschulen ⁴⁾ | 29 909 | 27 633 | 25 862 | 23 917 |
| Berufliche Gymnasien und Berufsoberschulen ⁵⁾ | 34 336 | 31 186 | 27 621 | 24 481 |
| Entwicklung der | | | | |
| Allgemeinbildende Schulen insgesamt | 152,2 | 157,8 | 163,2 | 167,7 |
| davon | | | | |
| Grundschulen | 97,7 | 103,9 | 111,4 | 120,4 |
| Hauptschulen | 96,8 | 101,7 | 107,2 | 114,2 |
| Sonderschulen | 361,5 | 379,4 | 400,1 | 420,7 |
| Integrierte Gesamtschulen, Orientierungsstufen und Freie Waldorfschulen | 626,9 | 631,9 | 628,2 | 585,5 |
| Realschulen | 584,0 | 592,8 | 594,7 | 582,8 |
| Gymnasien | 260,0 | 262,8 | 260,7 | 250,5 |
| Schulen des 2. Bildungsweges ¹⁾ | 722,4 | 707,0 | 662,0 | 655,8 |
| Berufliche Schulen insgesamt | 177,2 | 173,6 | 164,0 | 153,2 |
| davon | | | | |
| Berufsschulen ²⁾ | 145,0 | 144,5 | 135,5 | 126,0 |
| Berufsfach- und Berufsaufbauschulen ³⁾ | 337,3 | 327,6 | 324,7 | 313,5 |
| Fach- und Technikerschulen ⁴⁾ | 142,2 | 131,4 | 123,0 | 113,3 |
| Berufliche Gymnasien und Berufsoberschulen ⁵⁾ | 962,9 | 874,5 | 774,6 | 686,5 |
| Anteil der einzelnen Schularten | | | | |
| Allgemeinbildende Schulen insgesamt | 100 | 100 | 100 | 100 |
| davon | | | | |
| Grundschulen | 29,9 | 30,7 | 31,9 | 33,5 |
| Hauptschulen | 20,1 | 20,4 | 20,8 | 21,5 |
| Sonderschulen | 4,1 | 4,1 | 4,2 | 4,3 |
| Integrierte Gesamtschulen, Orientierungsstufen und Freie Waldorfschulen | 1,9 | 1,8 | 1,7 | 1,6 |
| Realschulen | 18,7 | 18,3 | 17,8 | 17,8 |
| Gymnasien | 24,9 | 24,3 | 23,3 | 21,8 |
| Schulen des 2. Bildungsweges ¹⁾ | 0,4 | 0,4 | 0,3 | 0,3 |
| Berufliche Schulen insgesamt | 100 | 100 | 100 | 100 |
| davon | | | | |
| Berufsschulen ²⁾ | 65,0 | 66,1 | 65,6 | 65,3 |
| Berufsfach- und Berufsaufbauschulen ³⁾ | 20,6 | 20,4 | 21,4 | 22,1 |
| Fach- und Technikerschulen ⁴⁾ | 6,7 | 6,3 | 6,3 | 6,2 |
| Berufliche Gymnasien und Berufsoberschulen ⁵⁾ | 7,7 | 7,2 | 6,7 | 6,4 |

1) Schulen des 2. Bildungsweges: Abendrealschulen (einschließlich 59 Schüler der Vorkurse und 28 Schüler der PH-Kurse), Abendgymnasien (einschließlich (1981: 737 Schüler) sowie Berufsgrundbildungsjahr kooperativ. - 3) Einschließlich Berufsgrundbildungsjahr schulisch und Berufskollegs. - 4) Einschließ-

| 1975 | 1970 | 1965 | 1960 | Schulart |
|---------------------------------|-----------|-----------|---------|---|
| Schüler | | | | |
| 1 538 348 | 1 348 632 | 1 030 200 | 887 290 | Allgemeinbildende Schulen insgesamt |
| | | | | davon |
| 591 713 | 610 347 | 501 216 | 414 143 | Grundschulen |
| 351 832 | 323 574 | 278 257 | 280 600 | Hauptschulen |
| 65 851 | 50 021 | 25 431 | 15 297 | Sonderschulen |
| 17 488 | 6 225 | 4 325 | 3 992 | Integrierte Gesamtschulen, Orientierungs- |
| 209 034 | 136 781 | 70 151 | 43 271 | stufen und Freie Waldorfschulen |
| 295 924 | 217 162 | 149 359 | 129 269 | Realschulen |
| 6 506 | 4 522 | 1 461 | 718 | Gymnasien |
| | | | | Schulen des 2. Bildungsweges ¹⁾ |
| 341 833 | 315 387 | 293 832 | 251 194 | Berufliche Schulen insgesamt |
| | | | | davon |
| 226 269 | 238 164 | 233 244 | 199 443 | Berufsschulen ²⁾ |
| 60 430 | 40 944 | 37 902 | 27 159 | Berufsfach- und Berufsaufbauschulen ³⁾ |
| 32 767 | 21 950 | 18 789 | 21 026 | Fach- und Technikerschulen ⁴⁾ |
| 22 367 | 14 329 | 3 897 | 3 566 | Berufliche Gymnasien und |
| | | | | Berufsoberschulen ⁵⁾ |
| Schülerzahl (1960 = 100) | | | | |
| 173,4 | 152,0 | 116,1 | 100 | Allgemeinbildende Schulen insgesamt |
| | | | | davon |
| 142,9 | 147,4 | 121,0 | 100 | Grundschulen |
| 125,4 | 115,3 | 99,2 | 100 | Hauptschulen |
| 430,5 | 327,0 | 166,4 | 100 | Sonderschulen |
| 438,1 | 155,9 | 108,3 | 100 | Integrierte Gesamtschulen, Orientierungs- |
| 483,1 | 316,1 | 162,1 | 100 | stufen und Freie Waldorfschulen |
| 228,9 | 168,0 | 115,5 | 100 | Realschulen |
| 906,1 | 629,8 | 203,5 | 100 | Gymnasien |
| | | | | Schulen des 2. Bildungsweges ¹⁾ |
| 136,1 | 125,6 | 117,0 | 100 | Berufliche Schulen insgesamt |
| | | | | davon |
| 113,5 | 119,4 | 116,9 | 100 | Berufsschulen ²⁾ |
| 222,5 | 150,8 | 139,6 | 100 | Berufsfach- und Berufsaufbauschulen ³⁾ |
| 155,8 | 104,4 | 89,4 | 100 | Fach- und Technikerschulen ⁴⁾ |
| 627,2 | 401,8 | 109,3 | 100 | Berufliche Gymnasien und |
| | | | | Berufsoberschulen ⁵⁾ |
| an der Schülerzahl in % | | | | |
| 100 | 100 | 100 | 100 | Allgemeinbildende Schulen insgesamt |
| | | | | davon |
| 38,5 | 45,3 | 48,7 | 46,7 | Grundschulen |
| 22,9 | 24,0 | 27,1 | 31,6 | Hauptschulen |
| 4,3 | 3,7 | 2,5 | 1,7 | Sonderschulen |
| 1,1 | 0,5 | 0,4 | 0,4 | Integrierte Gesamtschulen, Orientierungs- |
| 13,0 | 10,1 | 6,8 | 4,9 | stufen und Freie Waldorfschulen |
| 19,2 | 16,1 | 14,6 | 14,6 | Realschulen |
| 0,4 | 0,3 | 0,1 | 0,1 | Gymnasien |
| | | | | Schulen des 2. Bildungsweges ¹⁾ |
| 100 | 100 | 100 | 100 | Berufliche Schulen insgesamt |
| | | | | davon |
| 66,2 | 75,5 | 79,4 | 79,4 | Berufsschulen ²⁾ |
| 17,7 | 13,0 | 12,9 | 10,8 | Berufsfach- und Berufsaufbauschulen ³⁾ |
| 9,6 | 7,0 | 6,4 | 8,4 | Fach- und Technikerschulen ⁴⁾ |
| 6,5 | 4,5 | 1,3 | 1,4 | Berufliche Gymnasien und |
| | | | | Berufsoberschulen ⁵⁾ |

482 Schüler der Vorkurse und 16 Schüler der PH-Kurse) und Kollegs. - 2) Einschließlich Schüler der Berufsoberschullehrgänge A1- und A2-Programme
lich Schulen für Berufe des Gesundheitswesens. - 5) Einschließlich privates berufliches Abendgymnasium.

Allgemeinbildende und berufliche Schulen

6. Schüler an öffentlichen und privaten Schulen in den Stadt- und Landkreisen im Schuljahr 1981/82

| Kreis Region Regierungsbezirk Land | Allgemein- bildende Schulen ¹⁾ zusammen | Davon an | | | | | |
|---|---|---------------------------------|--------------------------------|--------------------|-------------|-----------|---|
| | | Grund- und Haupt- schulen | darunter Förder- schulen | Sonder- schulen | Realschulen | Gymnasien | Integrierten Gesamtschulen, Orientierungsstufen und Freien Waldorfschulen |
| Stadtkreis Stuttgart, Landeshauptstadt | 66 853 | 27 208 | - | 2 886 | 10 390 | 22 861 | 3 508 |
| Landkreise | | | | | | | |
| Böblingen | 47 754 | 22 672 | - | 1 424 | 9 772 | 13 886 | - |
| Esslingen | 67 334 | 32 228 | - | 2 692 | 14 758 | 16 932 | 724 |
| Göppingen | 33 196 | 17 022 | 21 | 1 396 | 6 556 | 7 841 | 381 |
| Ludwigsburg | 65 728 | 31 288 | 144 | 2 545 | 14 281 | 17 197 | 417 |
| Rems-Murr-Kreis | 54 635 | 25 079 | - | 2 151 | 11 258 | 13 725 | 2 422 |
| Region Mittlerer Neckar | 335 500 | 155 497 | 165 | 13 094 | 67 015 | 92 442 | 7 452 |
| Stadtkreis Heilbronn | 17 103 | 7 720 | - | 790 | 3 151 | 5 155 | 287 |
| Landkreise | | | | | | | |
| Heilbronn | 37 488 | 20 232 | - | 1 387 | 7 661 | 8 208 | - |
| Hohenlohekreis | 13 100 | 7 540 | - | 538 | 2 817 | 2 205 | - |
| Schwäbisch Hall | 24 228 | 12 898 | - | 1 151 | 5 416 | 4 763 | - |
| Main-Tauber-Kreis | 18 994 | 10 147 | - | 546 | 4 263 | 4 038 | - |
| Region Franken | 110 913 | 58 537 | - | 4 412 | 23 308 | 24 369 | 287 |
| Landkreise | | | | | | | |
| Heidenheim | 19 668 | 9 575 | - | 668 | 3 940 | 5 015 | 470 |
| Ostalbkreis | 45 150 | 23 520 | 75 | 2 125 | 9 619 | 9 886 | - |
| Region Ostwürttemberg | 64 818 | 33 095 | 75 | 2 793 | 13 559 | 14 901 | 470 |
| Regierungsbezirk Stuttgart | 511 231 | 247 129 | 240 | 20 299 | 103 882 | 131 712 | 8 209 |
| Stadtkreise | | | | | | | |
| Baden-Baden | 6 359 | 2 430 | - | 194 | 755 | 2 980 | - |
| Karlsruhe | 31 763 | 14 091 | - | 1 701 | 5 229 | 10 742 | - |
| Landkreise | | | | | | | |
| Karlsruhe | 51 779 | 28 562 | - | 1 742 | 9 781 | 11 694 | - |
| Rastatt | 25 830 | 14 690 | - | 956 | 5 125 | 5 059 | - |
| Region Mittlerer Oberrhein | 115 731 | 59 773 | - | 4 593 | 20 890 | 30 475 | - |
| Stadtkreise | | | | | | | |
| Heidelberg | 16 090 | 4 370 | - | 900 | 1 512 | 7 185 | 2 123 |
| Mannheim | 37 854 | 17 354 | - | 2 107 | 4 414 | 11 028 | 2 951 |
| Landkreise | | | | | | | |
| Neckar-Odenwald-Kreis | 19 566 | 11 049 | - | 1 530 | 2 988 | 3 705 | 294 |
| Rhein-Neckar-Kreis | 61 894 | 30 665 | - | 2 508 | 10 613 | 16 061 | 2 047 |
| Region Unterer Neckar | 135 404 | 63 438 | - | 7 045 | 19 527 | 37 979 | 7 415 |
| Stadtkreis Pforzheim | 17 202 | 7 141 | - | 863 | 2 861 | 5 481 | 856 |
| Landkreise | | | | | | | |
| Calw | 18 426 | 10 724 | - | 771 | 3 179 | 3 571 | 181 |
| Enzkreis | 20 647 | 12 790 | - | 381 | 4 168 | 3 308 | - |
| Freudenstadt | 15 028 | 8 488 | - | 637 | 3 411 | 2 492 | - |
| Region Nordschwarzwald | 71 303 | 39 143 | - | 2 652 | 13 619 | 14 852 | 1 037 |
| Regierungsbezirk Karlsruhe | 322 438 | 162 354 | - | 14 290 | 54 036 | 83 306 | 8 452 |
| Stadtkreis Freiburg im Breisgau | 22 652 | 7 641 | - | 980 | 3 485 | 8 036 | 2 510 |
| Landkreise | | | | | | | |
| Breisgau-Hochschwarzwald | 28 883 | 15 342 | - | 1 237 | 5 250 | 7 054 | - |
| Emmendingen | 20 239 | 11 105 | - | 871 | 4 167 | 4 096 | - |
| Ortenaukreis | 55 353 | 30 678 | - | 2 033 | 9 306 | 13 336 | - |
| Region Südlicher Oberrhein | 127 127 | 64 766 | - | 5 121 | 22 208 | 32 522 | 2 510 |
| Landkreise | | | | | | | |
| Rottweil | 20 565 | 11 336 | - | 729 | 3 245 | 5 255 | - |
| Schwarzwald-Baar-Kreis | 29 497 | 15 407 | - | 1 109 | 5 677 | 7 073 | 231 |
| Tuttlingen | 16 510 | 9 277 | - | 619 | 3 213 | 3 401 | - |
| Region Schwarzwald-Baar-Heuberg | 66 572 | 36 020 | - | 2 457 | 12 135 | 15 729 | 231 |
| Landkreise | | | | | | | |
| Konstanz | 31 424 | 15 587 | 22 | 1 341 | 5 737 | 8 159 | 600 |
| Lörrach | 27 565 | 15 158 | - | 1 274 | 4 662 | 5 995 | 476 |
| Waldshut | 21 444 | 12 830 | - | 918 | 3 946 | 3 750 | - |
| Region Hochrhein-Bodensee | 80 433 | 43 575 | 22 | 3 533 | 14 345 | 17 904 | 1 076 |
| Regierungsbezirk Freiburg | 274 132 | 144 361 | 22 | 11 111 | 48 688 | 66 155 | 3 817 |
| Landkreise | | | | | | | |
| Reutlingen | 36 050 | 17 974 | 22 | 1 114 | 6 992 | 9 283 | 687 |
| Tübingen | 23 827 | 10 970 | 19 | 790 | 3 953 | 6 223 | 1 891 |
| Zollernalbkreis | 26 132 | 14 391 | - | 724 | 5 674 | 5 343 | - |
| Region Neckar-Alb | 86 009 | 43 335 | 41 | 2 628 | 16 619 | 20 849 | 2 578 |
| Stadtkreis Ulm | 17 080 | 6 331 | 25 | 804 | 3 287 | 6 109 | 549 |
| Landkreise | | | | | | | |
| Alb-Donau-Kreis | 23 372 | 14 204 | - | 739 | 4 786 | 3 643 | - |
| Biberach | 25 246 | 14 013 | - | 975 | 5 073 | 5 185 | - |
| Region Donau-Iller ⁶⁾ | 65 698 | 34 548 | 25 | 2 518 | 13 146 | 14 937 | 549 |
| Landkreise | | | | | | | |
| Bodenseekreis | 26 818 | 13 159 | - | 1 258 | 5 626 | 5 977 | 798 |
| Ravensburg | 38 886 | 20 647 | - | 2 430 | 6 925 | 8 262 | 622 |
| Sigmaringen | 19 952 | 10 540 | - | 769 | 3 782 | 4 861 | - |
| Region Bodensee-Oberschwaben | 85 656 | 44 346 | - | 4 457 | 16 333 | 19 100 | 1 420 |
| Regierungsbezirk Tübingen | 237 363 | 122 229 | 66 | 9 603 | 46 098 | 54 886 | 4 547 |
| Baden-Württemberg | 1 345 164 | 676 073 | 328 | 55 303 | 252 704 | 336 059 | 25 025 |

1) Ohne 5 187 Schüler des 2. Bildungsweges: Abendrealschulen, Abendgymnasien und Kollegs. - 2) Darunter 737 Schüler der Oberschullehrgänge A1- und A2-rufskollegs und Berufsgrundbildungsjahr schulisch. - 4) Einschließlich Schulen des Gesundheitswesens. - 5) Einschließlich 1 privates Abendgymnasium. - Die Darstellung der Schülerzahlen erfolgt nach dem Schulartprinzip. Infolgedessen wurden für einige Stadtkreise Schüler ausgewiesen, deren Berufliche

| Berufliche Schulen zusammen | Davon an | | | | Allgemeinbildende und berufliche Schulen insgesamt | Kreis Region Regierungsbezirk Land |
|-----------------------------------|-----------------------------|---|--|--|--|---|
| | Berufsschulen ²⁾ | Berufsfach- und Berufsaufbau- schulen ³⁾ | Fach- und Techniker- schulen ⁴⁾ | Berufliche Gymna- sien und Berufs- oberschulen ⁵⁾ | | |
| 43 912 | 31 368 | 6 163 | 4 140 | 2 241 | 110 765 | Stadtkreis Stuttgart, Landeshauptstadt |
| 12 702 | 8 184 | 2 680 | 643 | 1 195 | 60 456 | Landkreise |
| 16 012 | 10 414 | 3 138 | 740 | 1 720 | 83 346 | Böblingen |
| 11 371 | 8 246 | 1 865 | 398 | 862 | 44 567 | Esslingen |
| 14 111 | 9 677 | 2 651 | 722 | 1 061 | 79 839 | Göppingen |
| 12 131 | 7 806 | 2 933 | 478 | 914 | 66 766 | Ludwigsburg |
| 110 239 | 75 695 | 19 430 | 7 121 | 7 993 | 445 739 | Rems-Murr-Kreis |
| | | | | | | Region Mittlerer Neckar |
| 14 742 | 10 966 | 2 365 | 486 | 925 | 31 845 | Stadtkreis |
| 2 199 | 1 379 | 478 | 342 | - | 39 687 | Heilbronn |
| 3 747 | 2 102 | 1 146 | 211 | 288 | 16 847 | Landkreise |
| 7 291 | 4 117 | 1 600 | 775 | 799 | 31 519 | Heilbronn |
| 5 868 | 3 577 | 1 478 | 324 | 489 | 24 862 | Hohenlohekreis |
| 33 847 | 22 141 | 7 067 | 2 138 | 2 501 | 144 760 | Schwäbisch Hall |
| | | | | | | Main-Tauber-Kreis |
| 4 452 | 2 742 | 1 117 | 237 | 356 | 24 120 | Region Franken |
| 12 969 | 8 899 | 2 470 | 625 | 975 | 58 119 | Landkreise |
| 17 421 | 11 641 | 3 587 | 862 | 1 331 | 82 239 | Heidenheim |
| 161 507 | 109 477 | 30 084 | 10 121 | 11 825 | 672 738 | Ostalbkreis |
| 1 855 | 1 456 | 340 | 59 | - | 8 214 | Region Ostwürttemberg |
| 22 856 | 16 121 | 3 613 | 1 985 | 1 137 | 54 619 | Regierungsbezirk Stuttgart |
| 9 620 | 4 525 | 3 149 | 488 | 1 458 | 61 399 | Stadtkreise |
| 9 143 | 5 753 | 2 192 | 230 | 968 | 34 973 | Baden-Baden |
| 43 474 | 27 855 | 9 294 | 2 762 | 3 563 | 159 205 | Karlsruhe |
| | | | | | | Landkreise |
| 11 204 | 6 839 | 2 005 | 1 839 | 521 | 27 294 | Karlsruhe |
| 19 290 | 12 991 | 3 330 | 1 754 | 1 215 | 57 144 | Rastatt |
| 6 306 | 3 725 | 1 487 | 506 | 588 | 25 872 | Region Mittlerer Oberrhein |
| 10 505 | 5 788 | 3 071 | 397 | 1 249 | 72 399 | Stadtkreise |
| 47 305 | 29 343 | 9 893 | 4 496 | 3 573 | 182 709 | Heidelberg |
| 10 564 | 7 014 | 1 881 | 412 | 1 257 | 27 766 | Mannheim |
| 6 524 | 4 173 | 1 258 | 671 | 422 | 24 950 | Landkreise |
| 1 460 | 891 | 493 | 76 | - | 22 107 | Neckar-Odenwald-Kreis |
| 4 562 | 2 733 | 1 036 | 176 | 617 | 19 590 | Rhein-Neckar-Kreis |
| 23 110 | 14 811 | 4 668 | 1 335 | 2 296 | 94 413 | Region Unterer Neckar |
| 113 889 | 72 009 | 23 855 | 8 593 | 9 432 | 436 327 | Stadtkreis |
| 18 185 | 12 125 | 3 128 | 1 523 | 1 409 | 40 837 | Pforzheim |
| 3 795 | 2 232 | 1 100 | 114 | 349 | 32 678 | Landkreise |
| 3 476 | 1 698 | 1 095 | 255 | 428 | 23 715 | Breisgau-Hochschwarzwald |
| 18 199 | 11 727 | 4 189 | 919 | 1 364 | 73 552 | Emmendingen |
| 43 655 | 27 782 | 9 512 | 2 811 | 3 550 | 170 782 | Ortenaukreis |
| 5 890 | 3 717 | 1 557 | 341 | 275 | 26 455 | Region Südlicher Oberrhein |
| 14 696 | 10 843 | 2 409 | 543 | 901 | 44 193 | Landkreise |
| 4 033 | 2 701 | 918 | 106 | 308 | 20 543 | Rottweil |
| 24 619 | 17 261 | 4 884 | 990 | 1 484 | 91 191 | Schwarzwald-Baar-Kreis |
| 11 097 | 6 380 | 3 006 | 664 | 1 047 | 42 521 | Tuttlingen |
| 8 877 | 6 302 | 1 566 | 383 | 626 | 36 442 | Region Schwarzwald-Baar-Heuberg |
| 5 753 | 3 232 | 1 686 | 214 | 621 | 27 197 | Landkreise |
| 25 727 | 15 914 | 6 258 | 1 261 | 2 294 | 106 160 | Konstanz |
| 94 001 | 60 957 | 20 654 | 5 062 | 7 328 | 368 133 | Lörrach |
| 11 611 | 7 256 | 2 511 | 1 205 | 639 | 47 661 | Waldshut |
| 7 268 | 4 637 | 1 319 | 851 | 461 | 31 095 | Region Hochrhein-Bodensee |
| 7 858 | 4 956 | 1 953 | 289 | 660 | 33 990 | Landkreise |
| 26 737 | 16 849 | 5 783 | 2 345 | 1 760 | 112 746 | Reutlingen |
| 12 348 | 8 565 | 1 928 | 959 | 896 | 29 428 | Tübingen |
| 2 569 | 1 713 | 737 | 119 | - | 25 941 | Zollernalbkreis |
| 7 406 | 4 696 | 1 800 | 387 | 523 | 32 652 | Region Neckar-Alb |
| 22 323 | 14 974 | 4 465 | 1 465 | 1 419 | 88 021 | Stadtkreis |
| 7 836 | 4 435 | 1 717 | 764 | 920 | 34 654 | Ulm |
| 13 407 | 7 159 | 3 749 | 1 319 | 1 180 | 52 293 | Landkreise |
| 5 346 | 3 323 | 1 311 | 240 | 472 | 25 298 | Alb-Donau-Kreis |
| 26 589 | 14 917 | 6 777 | 2 323 | 2 572 | 112 245 | Biberach |
| 75 649 | 46 740 | 17 025 | 6 133 | 5 751 | 313 012 | Region Donau-Ilter ⁶⁾ |
| 445 046 | 289 183 | 91 618 | 29 909 | 34 336 | 1 790 210 | Landkreise |
| | | | | | | Bodenseekreis |
| | | | | | | Ravensburg |
| | | | | | | Sigmaringen |
| | | | | | | Region Bodensee-Oberschwaben |
| | | | | | | Regierungsbezirk Tübingen |
| | | | | | | Baden-Württemberg |

Programm sowie Schüler an Sonderberufsschulen und Schüler des Berufsgrundbildungsjahres kooperativ. - 3) Einschließlich Sonderberufsfachschulen, Be-
6) Soweit Land Baden-Württemberg.
Schulen in der Schulträgerschaft des angrenzenden Landkreises liegt.

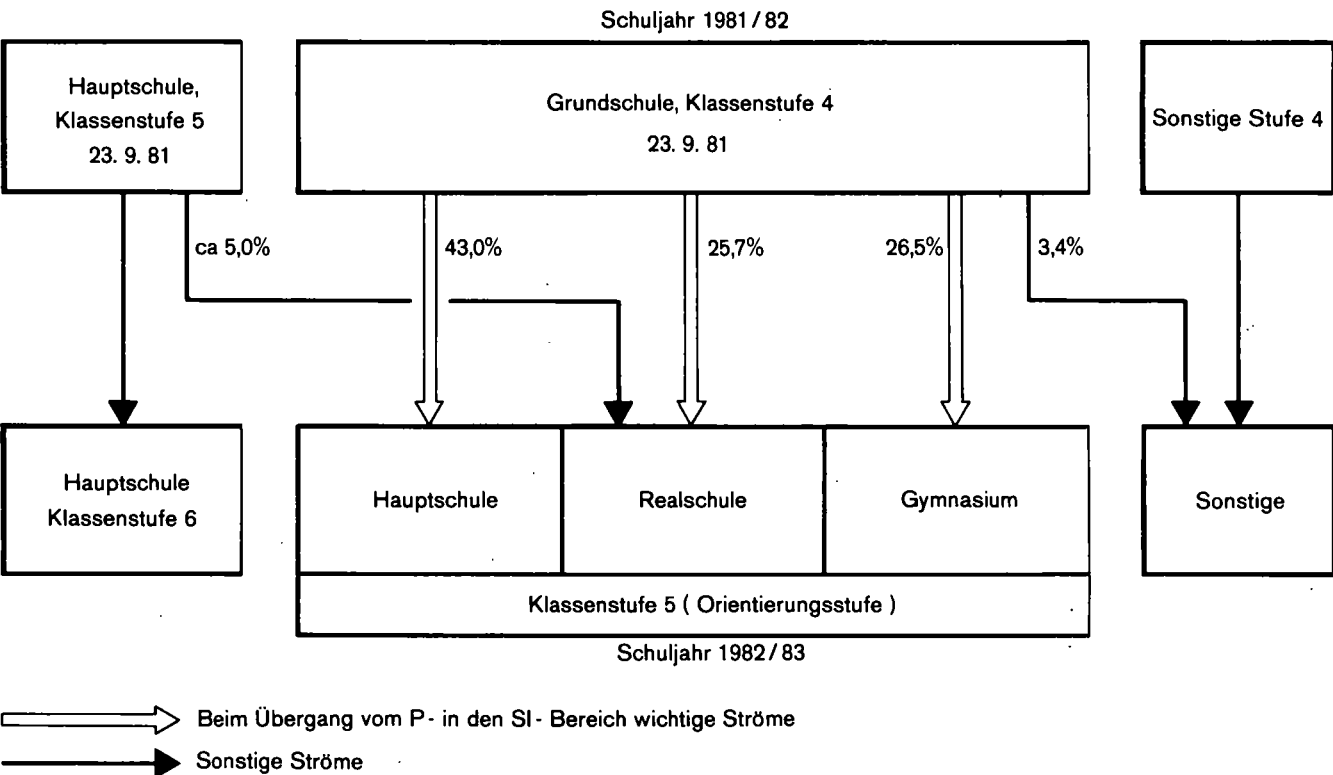
7. Schulabschlußprüfungen an öffentlichen und privaten Schulen

| Art des Schulabschlusses | 1981 | 1980 | 1979 | 1978 | 1977 | 1975 | 1970 |
|--|--------|--------|--------|--------|--------|--------|--------|
| Entlassungen aus Sonderschulen | 7 539 | 8 032 | 8 135 | 7 936 | 7 892 | 6 270 | 4 734 |
| mit Hauptschulabschluß ¹⁾ | 1 353 | 1 402 | 1 283 | 1 332 | 1 176 | 850 | 802 |
| ohne Hauptschulabschluß ¹⁾ | 6 186 | 6 630 | 6 852 | 6 604 | 6 716 | 5 420 | 3 932 |
| Entlassungen aus Hauptschulen ²⁾ | 63 310 | 71 373 | 73 175 | 74 056 | 73 483 | 50 969 | 66 377 |
| mit Hauptschulabschluß | 58 017 | 65 483 | 67 633 | 66 086 | 65 181 | 45 132 | 56 412 |
| ohne Hauptschulabschluß | 5 293 | 5 890 | 5 542 | 7 970 | 8 302 | 5 837 | 9 965 |
| Entlassungen aus integrierten Gesamtschulen, Orientierungsstufen und Freien Waldorfschulen | 518 | 831 | 491 | 438 | 392 | 137 | . |
| mit Hauptschulabschluß | 366 | 599 | 351 | 276 | 265 | 101 | . |
| ohne Hauptschulabschluß | 152 | 232 | 140 | 162 | 127 | 136 | . |
| Mittlere Abschlußprüfungen | 63 413 | 59 361 | 57 324 | 53 044 | 46 662 | 45 086 | 29 969 |
| Mittlere Reife | 47 735 | 44 272 | 42 493 | 39 695 | 33 881 | 29 819 | 19 031 |
| davon | | | | | | | |
| Sonderschulen | 64 | 84 | 57 | 86 | 63 | 79 | 3 |
| Realschulen | 38 181 | 36 670 | 34 736 | 31 693 | 27 147 | 23 267 | 13 569 |
| Allgemeinbildende Gymnasien | 8 004 | 6 112 | 6 313 | 6 427 | 5 188 | 5 033 | 4 486 |
| Sonstige Anstalten ³⁾ | 1 486 | 1 406 | 1 387 | 1 489 | 1 483 | 1 440 | 973 |
| Fachschulreife | 15 678 | 15 089 | 14 831 | 13 349 | 12 781 | 15 267 | 10 938 |
| davon | | | | | | | |
| Berufsfachschulen | 13 904 | 13 403 | 13 249 | 11 755 | 10 742 | 13 037 | 8 232 |
| Berufsaufbauschulen ⁴⁾ | 1 774 | 1 686 | 1 582 | 1 594 | 2 039 | 2 230 | 2 706 |
| Prüfungen an Berufskollegs (schulartspezifisch) | 12 060 | 10 605 | 10 342 | 9 896 | 4 666 | 4 362 | 1 830 |
| Prüfungen an Fachschulen und Technikerschulen | 7 488 | 6 562 | 5 599 | 6 315 | 7 498 | 10 904 | 7 184 |
| Hochschulreifeprüfungen | 38 225 | 32 059 | 25 908 | 28 826 | 29 535 | 22 886 | . |
| allgemeine Hochschulreife ⁵⁾ | 33 428 | 28 594 | 22 519 | 25 269 | 23 319 | 20 995 | 14 120 |
| Fachhochschulreife ⁶⁾ | 4 797 | 3 465 | 3 389 | 3 557 | 5 216 | 1 891 | . |

1) Einschließlich Schüler mit Abschluß der Oberstufe der Bildungsschwachen-Schule und mit Abschlußzeugnis der Lernbehinderten-Schule. - 2) Ab 1978 einschließlich Förderschulen. - 3) Sonstige Anstalten: Integrierte Gesamtschulen und Orientierungsstufen, Freie Waldorfschulen, Abendrealschulen, Kollegs sowie Wirtschaftsaufbaugymnasien. - 4) Einschließlich Berufsoberschullehrgänge A1- und A2-Programm. - 5) Einschließlich Sonderschulen, Abendgymnasien, Kollegs sowie 24 Absolventen aus PH-Kursen an Abendrealschulen. - 6) Einschließlich Fachhochschulreife an Berufskollegs, Sonderschulen, Berufliche Gymnasien, Abendgymnasien, Kollegs, Fachschulen und Fachschulen für Technik, ohne Vorbereitungskurse an Fachhochschulen.

Schaubild 1

Übergänge vom Primar- in den Sekundarbereich 1982



8. Abgänger aus öffentlichen und privaten Schulen¹⁾ im Schuljahr 1980/81 nach Abgangsarten in den Stadt- und Landkreisen

| Kreis Region Regierungsbezirk Land | Schul- abgänger insgesamt | Davon mit einem Entlassungszeugnis der | | | | | | |
|---|---------------------------------|--|---|---|----------|--------------------------------|--------------------------|--------|
| | | Sekundarstufe I | | | | Sekundarstufe II ¹⁾ | | |
| | | zusammen | nach Beendigung der Vollzeitschulpflicht ohne mit Hauptschulabschluß | Realschul- oder gleich- wertiger Abschluß | zusammen | Fachhoch- schul- reife | Hoch- schul- reife | |
| Stadtkreis Stuttgart, Landeshauptstadt | 7 397 | 4 778 | 749 | 1 968 | 2 061 | 2 619 | 117 | 2 502 |
| Landkreise | | | | | | | | |
| Böblingen | 5 247 | 4 010 | 408 | 1 826 | 1 776 | 1 237 | 52 | 1 185 |
| Esslingen | 7 444 | 5 180 | 600 | 2 487 | 2 721 | 1 636 | 60 | 1 576 |
| Göppingen | 3 700 | 2 934 | 411 | 1 414 | 1 109 | 766 | 33 | 733 |
| Ludwigsburg | 7 170 | 5 664 | 682 | 2 541 | 2 441 | 1 506 | 65 | 1 441 |
| Rems-Murr-Kreis | 5 951 | 4 752 | 511 | 2 063 | 2 178 | 1 199 | 54 | 1 145 |
| Region Mittlerer Neckar | 36 909 | 27 946 | 3 361 | 12 299 | 12 286 | 8 963 | 381 | 8 582 |
| Stadtkreis Heilbronn | 2 154 | 1 458 | 245 | 607 | 606 | 696 | 45 | 651 |
| Landkreise | | | | | | | | |
| Heilbronn | 4 026 | 3 556 | 416 | 1 854 | 1 286 | 470 | 16 | 454 |
| Hohenlohekreis | 1 605 | 1 356 | 94 | 755 | 507 | 249 | 11 | 238 |
| Schwäbisch Hall | 3 003 | 2 413 | 248 | 1 228 | 937 | 590 | 18 | 572 |
| Main-Tauber-Kreis | 2 465 | 2 023 | 169 | 1 050 | 804 | 442 | 11 | 431 |
| Region Franken | 13 253 | 10 806 | 1 172 | 5 494 | 4 140 | 2 447 | 101 | 2 346 |
| Landkreise | | | | | | | | |
| Heidenheim | 2 106 | 1 611 | 178 | 812 | 621 | 495 | 32 | 463 |
| Ostalbkreis | 5 228 | 4 223 | 401 | 2 097 | 1 725 | 1 005 | 35 | 970 |
| Region Ostwürttemberg | 7 334 | 5 834 | 579 | 2 909 | 2 346 | 1 500 | 67 | 1 433 |
| Regierungsbezirk Stuttgart | 57 496 | 44 586 | 5 112 | 20 702 | 18 772 | 12 910 | 549 | 12 361 |
| Stadtkreise | | | | | | | | |
| Baden-Baden | 719 | 462 | 58 | 238 | 166 | 257 | 10 | 247 |
| Karlsruhe | 3 894 | 2 662 | 389 | 1 277 | 996 | 1 232 | 43 | 1 189 |
| Landkreise | | | | | | | | |
| Karlsruhe | 6 363 | 5 126 | 563 | 2 874 | 1 689 | 1 237 | 38 | 1 199 |
| Rastatt | 3 487 | 2 832 | 246 | 1 642 | 944 | 655 | 76 | 579 |
| Region Mittlerer Oberrhein | 14 463 | 11 082 | 1 256 | 6 031 | 3 795 | 3 381 | 167 | 3 214 |
| Stadtkreise | | | | | | | | |
| Heidelberg | 1 769 | 902 | 154 | 371 | 377 | 867 | 34 | 833 |
| Mannheim | 4 584 | 3 294 | 594 | 1 594 | 1 106 | 1 290 | 64 | 1 226 |
| Landkreise | | | | | | | | |
| Neckar-Odenwald-Kreis | 2 490 | 2 018 | 223 | 1 209 | 586 | 472 | 13 | 459 |
| Rhein-Neckar-Kreis | 6 641 | 5 282 | 615 | 2 863 | 1 804 | 1 451 | 26 | 1 425 |
| Region Unterer Neckar | 15 484 | 11 496 | 1 586 | 6 037 | 3 873 | 4 080 | 137 | 3 943 |
| Stadtkreis Pforzheim | 2 208 | 1 548 | 318 | 694 | 536 | 660 | 33 | 627 |
| Landkreise | | | | | | | | |
| Calw | 2 279 | 1 922 | 181 | 1 057 | 684 | 357 | 17 | 340 |
| Enzkreis | 2 199 | 1 962 | 172 | 1 119 | 671 | 237 | 4 | 233 |
| Freudenstadt | 1 908 | 1 638 | 126 | 883 | 629 | 270 | 21 | 249 |
| Region Nordschwarzwald | 8 594 | 7 070 | 797 | 3 753 | 2 520 | 1 524 | 75 | 1 449 |
| Regierungsbezirk Karlsruhe | 38 541 | 29 648 | 3 639 | 15 821 | 10 188 | 8 985 | 379 | 8 606 |
| Stadtkreis Freiburg im Breisgau | 2 758 | 1 670 | 183 | 722 | 765 | 1 151 | 53 | 1 098 |
| Landkreise | | | | | | | | |
| Breisgau-Hochschwarzwald | 3 199 | 2 655 | 225 | 1 503 | 927 | 544 | 18 | 526 |
| Emmendingen | 2 483 | 2 085 | 171 | 1 110 | 804 | 398 | 12 | 386 |
| Ortenaukreis | 6 864 | 5 628 | 620 | 3 238 | 1 770 | 1 236 | 46 | 1 190 |
| Region Südlicher Oberrhein | 15 304 | 12 038 | 1 199 | 6 573 | 4 266 | 3 329 | 129 | 3 200 |
| Landkreise | | | | | | | | |
| Rottweil | 2 427 | 1 930 | 174 | 1 195 | 561 | 497 | 21 | 476 |
| Schwarzwald-Baar-Kreis | 3 565 | 2 855 | 302 | 1 574 | 979 | 710 | 19 | 691 |
| Tuttlingen | 2 020 | 1 682 | 182 | 918 | 582 | 338 | 15 | 323 |
| Region Schwarzwald-Baar-Heuberg | 8 012 | 6 467 | 658 | 3 687 | 2 122 | 1 545 | 55 | 1 490 |
| Landkreise | | | | | | | | |
| Konstanz | 3 857 | 3 011 | 315 | 1 581 | 1 115 | 846 | 37 | 809 |
| Lörrach | 3 357 | 2 793 | 337 | 1 510 | 946 | 564 | 33 | 531 |
| Waldshut | 2 830 | 2 389 | 242 | 1 461 | 686 | 441 | 7 | 434 |
| Region Hochrhein-Bodensee | 10 044 | 8 193 | 894 | 4 552 | 2 747 | 1 851 | 77 | 1 774 |
| Regierungsbezirk Freiburg | 33 360 | 26 698 | 2 751 | 14 812 | 9 135 | 6 725 | 261 | 6 464 |
| Landkreise | | | | | | | | |
| Reutlingen | 4 052 | 3 163 | 310 | 1 541 | 1 312 | 889 | 35 | 854 |
| Tübingen | 2 472 | 1 807 | 131 | 875 | 801 | 719 | 33 | 686 |
| Zollernalbkreis | 3 119 | 2 611 | 255 | 1 316 | 1 040 | 508 | 9 | 499 |
| Region Neckar-Alb | 9 643 | 7 581 | 696 | 3 732 | 3 153 | 2 116 | 77 | 2 039 |
| Stadtkreis Ulm | 1 920 | 1 180 | 159 | 509 | 512 | 740 | 24 | 716 |
| Landkreise | | | | | | | | |
| Alb-Donau-Kreis | 2 598 | 2 327 | 232 | 1 308 | 787 | 271 | 5 | 266 |
| Biberach | 2 999 | 2 455 | 216 | 1 270 | 969 | 544 | 23 | 521 |
| Region Donau-Ilter ²⁾ | 7 517 | 5 962 | 607 | 3 087 | 2 268 | 1 555 | 52 | 1 503 |
| Landkreise | | | | | | | | |
| Bodenseekreis | 3 109 | 2 390 | 306 | 1 076 | 1 008 | 719 | 36 | 683 |
| Ravensburg | 4 580 | 3 740 | 426 | 2 056 | 1 258 | 840 | 27 | 813 |
| Sigmaringen | 2 531 | 1 973 | 208 | 1 025 | 740 | 558 | 22 | 536 |
| Region Bodensee-Oberschwaben | 10 220 | 8 103 | 940 | 4 157 | 3 006 | 2 117 | 85 | 2 032 |
| Regierungsbezirk Tübingen | 27 380 | 21 646 | 2 243 | 10 976 | 8 427 | 5 788 | 214 | 5 574 |
| Baden-Württemberg | 156 777 | 122 578 | 13 745 | 62 311 | 46 522 | 34 408 | 1 403 | 33 005 |

1) Allgemeinbildende Schulen (ohne Abendrealschulen, Abendgymnasien und Kollegs) sowie Berufliche Gymnasien und Technische Oberschulen. Bei den Abgängen aus Sonderschulen einschließlich sonstige Abgänge (z.B. ins Ausland) bei den Abgängern mit Fachhochschulreife ohne Nichtzulassungen zur Abiturprüfung. - 2) Soweit Land Baden-Württemberg.

9. Neugebaute Klassenräume an öffentlichen und privaten Schulen

| Zeitraum | Allgemein- bildende und berufliche Schulen insgesamt | Allgemein- bildende Schulen zusammen | Davon | | | Beruf- liche Schulen zusammen | Davon | | |
|----------|---|---|--|------------------|-----------|--|--------------------|------------------|---|
| | | | Grund-, Haupt- und Sonder- schulen | Real- schulen | Gymnasien | | kauf- männliche | gewerb- liche | hauswirt- schaftliche und landwirt- schaftliche |
| | | | | | | | | | |
| | | | | | | | Schulen | | |

Klassenräume

| | | | | | | | | | |
|---|--------|--------|--------|-------|-------|-------|-------|-------|-------|
| Neubauten zwischen dem 8.5.1945 und 31.12.1965 | 22 605 | 18 957 | 15 529 | 756 | 2 672 | 3 648 | 1 242 | 1 674 | 732 |
| Neubauten zwischen dem 1.1.1966 und 31.12.1970 | 9 339 | 8 728 | 5 897 | 956 | 1 875 | 611 | 237 | 257 | 117 |
| Neubauten zwischen dem 1.1.1971 und 31.12.1980 | 18 484 | 15 547 | 7 901 | 2 961 | 4 685 | 2 937 | 1 206 | 1 172 | 559 |
| Neubauten zwischen 1945 -1981 zusammen | 51 656 | 43 966 | 29 728 | 4 835 | 9 403 | 7 690 | 2 840 | 3 336 | 1 514 |
| darunter zwischen | | | | | | | | | |
| 1.1.1972 und 31.12.1972 | 2 836 | 2 546 | 1 455 | 528 | 563 | 290 | 142 | 84 | 64 |
| 1.1.1973 und 31.12.1973 | 2 449 | 2 129 | 1 184 | 299 | 646 | 320 | 127 | 115 | 78 |
| 1.1.1974 und 31.12.1974 | 2 066 | 1 812 | 1 001 | 342 | 469 | 254 | 78 | 123 | 53 |
| 1.1.1975 und 31.12.1975 | 2 013 | 1 694 | 614 | 341 | 739 | 319 | 168 | 95 | 56 |
| 1.1.1976 und 31.12.1976 | 1 613 | 1 199 | 504 | 259 | 436 | 414 | 196 | 155 | 63 |
| 1.1.1977 und 31.12.1977 | 1 031 | 891 | 341 | 215 | 335 | 140 | 43 | 86 | 11 |
| 1.1.1978 und 31.12.1978 | 1 430 | 1 123 | 457 | 215 | 451 | 307 | 96 | 140 | 71 |
| 1.1.1979 und 31.12.1979 | 1 397 | 1 060 | 600 | 187 | 273 | 337 | 94 | 183 | 60 |
| 1.1.1980 und 31.12.1980 | 1 331 | 971 | 567 | 168 | 236 | 360 | 145 | 145 | 70 |
| 1.1.1981 und 31.12.1981 | 1 228 | 734 | 401 | 162 | 171 | 494 | 155 | 233 | 106 |

Spezialräume

| | | | | | | | | | |
|---|--------|--------|--------|-------|-------|-------|-------|-------|-------|
| Neubauten zwischen dem 8.5.1945 und 31.12.1965 | 10 378 | 7 634 | 5 921 | 355 | 1 358 | 2 744 | 394 | 1 578 | 722 |
| Neubauten zwischen dem 1.1.1966 und 31.12.1970 | 4 627 | 4 197 | 2 641 | 579 | 977 | 430 | 109 | 216 | 105 |
| Neubauten zwischen dem 1.1.1971 und 31.12.1980 | 12 427 | 9 215 | 4 216 | 1 930 | 3 069 | 3 212 | 697 | 1 795 | 770 |
| Neubauten zwischen 1945 -1981 zusammen | 28 548 | 21 672 | 13 114 | 3 005 | 5 553 | 6 876 | 1 283 | 3 874 | 1 719 |
| darunter zwischen | | | | | | | | | |
| 1.1.1972 und 31.12.1972 | 1 554 | 1 312 | 682 | 280 | 350 | 242 | 81 | 94 | 67 |
| 1.1.1973 und 31.12.1973 | 1 499 | 1 125 | 577 | 185 | 363 | 374 | 83 | 206 | 85 |
| 1.1.1974 und 31.12.1974 | 1 232 | 930 | 440 | 200 | 290 | 302 | 30 | 221 | 51 |
| 1.1.1975 und 31.12.1975 | 1 431 | 1 124 | 422 | 268 | 434 | 307 | 90 | 152 | 65 |
| 1.1.1976 und 31.12.1976 | 1 228 | 793 | 251 | 186 | 356 | 435 | 135 | 230 | 70 |
| 1.1.1977 und 31.12.1977 | 786 | 560 | 167 | 148 | 245 | 226 | 56 | 158 | 12 |
| 1.1.1978 und 31.12.1978 | 1 146 | 811 | 318 | 147 | 346 | 335 | 55 | 182 | 98 |
| 1.1.1979 und 31.12.1979 | 1 114 | 783 | 375 | 142 | 266 | 331 | 35 | 201 | 95 |
| 1.1.1980 und 31.12.1980 | 1 319 | 774 | 470 | 149 | 155 | 545 | 96 | 323 | 126 |
| 1.1.1981 und 31.12.1981 | 1 116 | 626 | 336 | 141 | 149 | 490 | 83 | 285 | 122 |

10. Lehrer an öffentlichen Schulen nach Alter und Beschäftigungsverhältnis am 23. September 1981

| Alter von ... bis unter ... Jahren | Grund- und Hauptschulen | | Sonderschulen | | Realschulen | | Gymnasien | |
|--|-------------------------|----------------------|---------------|----------------------|-------------|----------------------|-----------|----------------------|
| | insgesamt | darunter weiblich | insgesamt | darunter weiblich | insgesamt | darunter weiblich | insgesamt | darunter weiblich |

Vollbeschäftigte Lehrer

| | | | | | | | | |
|-------------|--------|--------|-------|-------|-------|-------|--------|-------|
| unter 25 | 40 | 34 | 165 | 161 | 36 | 30 | 26 | 25 |
| 25 - 30 | 2 694 | 1 951 | 963 | 798 | 1 742 | 1 147 | 1 888 | 1 020 |
| 30 - 35 | 6 412 | 3 399 | 1 601 | 940 | 2 833 | 1 067 | 4 236 | 1 221 |
| 35 - 40 | 4 774 | 2 119 | 1 121 | 471 | 1 777 | 460 | 3 161 | 574 |
| 40 - 45 | 4 356 | 1 767 | 716 | 310 | 1 609 | 407 | 2 884 | 495 |
| 45 - 50 | 2 061 | 878 | 303 | 146 | 670 | 185 | 1 428 | 274 |
| 50 - 55 | 2 011 | 830 | 220 | 126 | 424 | 126 | 936 | 188 |
| 55 - 60 | 2 207 | 1 097 | 214 | 128 | 309 | 100 | 717 | 184 |
| 60 - 65 | 713 | 252 | 66 | 42 | 100 | 27 | 233 | 64 |
| 65 und mehr | 5 | 4 | 1 | - | 1 | 1 | - | - |
| Zusammen | 25 273 | 12 331 | 5 370 | 3 122 | 9 501 | 3 550 | 15 509 | 4 045 |

Teilbeschäftigte Lehrer

| | | | | | | | | |
|-------------|--------|-------|-------|-------|-------|-------|-------|-------|
| unter 25 | 527 | 478 | 61 | 49 | 90 | 75 | 5 | 5 |
| 25 - 30 | 3 549 | 2 750 | 353 | 288 | 1 788 | 1 272 | 291 | 255 |
| 30 - 35 | 2 428 | 2 189 | 330 | 307 | 900 | 690 | 900 | 795 |
| 35 - 40 | 2 054 | 1 969 | 205 | 194 | 551 | 479 | 644 | 582 |
| 40 - 45 | 1 450 | 1 395 | 112 | 109 | 335 | 303 | 513 | 468 |
| 45 - 50 | 503 | 485 | 39 | 39 | 112 | 97 | 183 | 166 |
| 50 - 55 | 335 | 318 | 27 | 27 | 39 | 34 | 102 | 92 |
| 55 - 60 | 322 | 304 | 26 | 26 | 33 | 30 | 79 | 68 |
| 60 - 65 | 61 | 57 | 6 | 6 | 12 | 10 | 24 | 21 |
| 65 und mehr | - | - | - | - | - | - | 1 | 1 |
| Zusammen | 11 229 | 9 945 | 1 159 | 1 045 | 3 860 | 2 990 | 2 742 | 2 453 |

Stundenweise beschäftigte Lehrer

| | | | | | | | | |
|-------------|-------|-------|-----|-----|-------|-----|-------|-------|
| unter 25 | 367 | 345 | 21 | 20 | 35 | 32 | 52 | 42 |
| 25 - 30 | 988 | 660 | 83 | 68 | 218 | 141 | 1 014 | 557 |
| 30 - 35 | 560 | 255 | 48 | 32 | 138 | 57 | 366 | 150 |
| 35 - 40 | 730 | 385 | 58 | 46 | 158 | 91 | 285 | 144 |
| 40 - 45 | 1 090 | 603 | 74 | 59 | 200 | 112 | 428 | 202 |
| 45 - 50 | 847 | 403 | 45 | 38 | 166 | 78 | 287 | 115 |
| 50 - 55 | 745 | 296 | 33 | 22 | 122 | 45 | 221 | 86 |
| 55 - 60 | 511 | 261 | 29 | 22 | 80 | 43 | 110 | 46 |
| 60 - 65 | 240 | 97 | 16 | 12 | 23 | 16 | 52 | 24 |
| 65 und mehr | 270 | 31 | 3 | 2 | 13 | 5 | 44 | 14 |
| Zusammen | 6 348 | 3 336 | 410 | 321 | 1 153 | 620 | 2 859 | 1 380 |

Allgemeinbildende Schulen

11. Vollbeschäftigte Lehrer an öffentlichen Schulen nach Lehramt und Alter am 23. September 1981

| Lehramt für | Vollbeschäftigte Lehrer insgesamt | Davon im Alter von ... bis unter ... Jahren | | | | |
|-------------|---|---|-----------------------|-----------------------|-----------------------|----------------|
| | | bis unter 30 | 30 bis unter 40 | 40 bis unter 50 | 50 bis unter 60 | 60 und mehr |

Allgemeinbildende Schulen zusammen

| | | | | | | |
|---|--------|-------|--------|--------|-------|-------|
| Insgesamt | 56 411 | 7 710 | 26 370 | 14 151 | 7 059 | 1 121 |
| davon | | | | | | |
| Gymnasien | 15 117 | 1 889 | 7 399 | 4 115 | 1 504 | 210 |
| Grund-, Haupt- und Realschulen | 4 804 | 238 | 1 997 | 1 753 | 719 | 97 |
| Realschulen | 2 769 | 808 | 1 561 | 333 | 62 | 5 |
| Sonderschulen | 2 586 | 261 | 1 467 | 631 | 205 | 22 |
| Grund- und Hauptschulen 2. Prüfung | 24 451 | 3 042 | 11 371 | 5 950 | 3 497 | 591 |
| Grund- und Hauptschulen 1. Prüfung | 1 067 | 180 | 466 | 204 | 184 | 33 |
| Hauswirtschaft, Handarbeit, Turnen | 1 210 | 56 | 603 | 281 | 224 | 46 |
| Musische Fächer, sonstige technische Fächer | 1 760 | 606 | 740 | 325 | 75 | 14 |
| Berufliche Schulen | 61 | 8 | 19 | 15 | 16 | 3 |
| Aushilfskräfte | 368 | 11 | 32 | 33 | 246 | 46 |
| Sonstige Lehrämter | 144 | 4 | 50 | 52 | 35 | 3 |
| Ohne Lehrämter | 2 074 | 607 | 665 | 459 | 292 | 51 |

Grund- und Hauptschulen

| | | | | | | |
|---|--------|-------|--------|-------|-------|-----|
| Zusammen | 25 273 | 2 734 | 11 186 | 6 417 | 4 218 | 718 |
| davon | | | | | | |
| Gymnasien | 29 | - | 7 | 9 | 12 | 1 |
| Grund-, Haupt- und Realschulen | 274 | 5 | 29 | 92 | 126 | 22 |
| Realschulen | 17 | 1 | 5 | 7 | 3 | 1 |
| Sonderschulen | 14 | 1 | 5 | 5 | 2 | 1 |
| Grund- und Hauptschulen 2. Prüfung | 21 652 | 2 287 | 9 800 | 5 595 | 3 397 | 573 |
| Grund- und Hauptschulen 1. Prüfung | 822 | 121 | 340 | 169 | 163 | 29 |
| Hauswirtschaft, Handarbeit, Turnen | 848 | 18 | 433 | 204 | 165 | 28 |
| Musische Fächer, sonstige technische Fächer | 735 | 222 | 321 | 151 | 35 | 6 |
| Berufliche Schulen | 15 | - | 1 | 4 | 9 | 1 |
| Aushilfskräfte | 324 | 4 | 18 | 26 | 231 | 45 |
| Sonstige Lehrämter | 59 | 1 | 19 | 18 | 19 | 2 |
| Ohne Lehramt | 484 | 74 | 208 | 137 | 56 | 9 |

Sonderschulen

| | | | | | | |
|---|-------|-------|-------|-------|-----|----|
| Zusammen | 5 370 | 1 128 | 2 722 | 1 019 | 434 | 67 |
| davon | | | | | | |
| Gymnasien | 12 | - | 6 | 5 | 1 | - |
| Grund-, Haupt- und Realschulen | 49 | 3 | 19 | 13 | 11 | 3 |
| Realschulen | 21 | 2 | 16 | 3 | - | - |
| Sonderschulen | 2 568 | 259 | 1 459 | 626 | 203 | 21 |
| Grund- und Hauptschulen 2. Prüfung | 1 134 | 237 | 689 | 152 | 46 | 10 |
| Grund- und Hauptschulen 1. Prüfung | 81 | 10 | 38 | 17 | 13 | 3 |
| Hauswirtschaft, Handarbeit, Turnen | 72 | 4 | 35 | 12 | 18 | 3 |
| Musische Fächer, sonstige technische Fächer | 432 | 140 | 212 | 60 | 16 | 4 |
| Berufliche Schulen | 10 | 2 | 1 | 2 | 4 | 1 |
| Aushilfskräfte | 15 | 4 | 3 | 1 | 6 | 1 |
| Sonstige Lehrämter | 11 | 1 | 3 | 3 | 4 | - |
| Ohne Lehramt | 965 | 466 | 241 | 125 | 112 | 21 |

Noch: 11. Vollbeschäftigte Lehrer an öffentlichen Schulen nach Lehramt und Alter am 23. September 1981

| Lehramt für | Vollbe- schäftigte Lehrer insgesamt | Davon im Alter von ... bis unter ... Jahren | | | | |
|-------------|--|---|-----------------------|-----------------------|-----------------------|----------------|
| | | bis unter 30 | 30 bis unter 40 | 40 bis unter 50 | 50 bis unter 60 | 60 und mehr |

Realschulen

| | | | | | | |
|---|-------|-------|-------|-------|-----|-----|
| Zusammen | 9 501 | 1 778 | 4 610 | 2 279 | 733 | 101 |
| davon | | | | | | |
| Gymnasien | 138 | 8 | 82 | 26 | 15 | 7 |
| Grund-, Haupt- und Realschulen | 4 298 | 225 | 1 890 | 1 573 | 545 | 65 |
| Realschulen | 2 611 | 770 | 1 480 | 306 | 53 | 2 |
| Sonderschulen | 2 | 1 | 1 | - | - | - |
| Grund- und Hauptschulen 2. Prüfung | 1 381 | 472 | 715 | 151 | 39 | 4 |
| Grund- und Hauptschulen 1. Prüfung | 127 | 38 | 71 | 13 | 5 | - |
| Hauswirtschaft, Handarbeit, Turnen | 196 | 21 | 92 | 46 | 26 | 11 |
| Musische Fächer, sonstige technische Fächer | 516 | 203 | 189 | 100 | 21 | 3 |
| Berufliche Schulen | 13 | 1 | 3 | 5 | 3 | 1 |
| Aushilfskräfte | 21 | 2 | 8 | 4 | 7 | - |
| Sonstige Lehrämter | 24 | 1 | 11 | 8 | 3 | 1 |
| Ohne Lehramt | 174 | 36 | 68 | 47 | 16 | 7 |

Gymnasien

| | | | | | | |
|---|--------|-------|-------|-------|-------|-----|
| Zusammen | 15 509 | 1 914 | 7 397 | 4 312 | 1 653 | 233 |
| davon | | | | | | |
| Gymnasien | 14 636 | 1 833 | 7 111 | 4 021 | 1 469 | 202 |
| Grund-, Haupt- und Realschulen | 128 | 1 | 28 | 56 | 36 | 7 |
| Realschulen | 36 | 6 | 13 | 10 | 5 | 2 |
| Sonderschulen | 1 | - | 1 | - | - | - |
| Grund- und Hauptschulen 2. Prüfung | 48 | 1 | 21 | 16 | 7 | 3 |
| Grund- und Hauptschulen 1. Prüfung | 13 | 1 | 4 | 4 | 3 | 1 |
| Hauswirtschaft, Handarbeit, Turnen | 92 | 11 | 43 | 19 | 15 | 4 |
| Musische Fächer, sonstige technische Fächer | 54 | 31 | 9 | 13 | 1 | - |
| Berufliche Schulen | 10 | - | 7 | 3 | - | - |
| Aushilfskräfte | 7 | - | 3 | 2 | 2 | - |
| Sonstige Lehrämter | 47 | 1 | 14 | 23 | 9 | - |
| Ohne Lehramt | 437 | 29 | 143 | 145 | 106 | 14 |

Gesamtschulen (einschließlich Orientierungsstufe)

| | | | | | | |
|---|-----|-----|-----|-----|----|---|
| Zusammen | 758 | 156 | 455 | 124 | 21 | 2 |
| davon | | | | | | |
| Gymnasien | 302 | 48 | 193 | 54 | 7 | - |
| Grund-, Haupt- und Realschulen | 55 | 4 | 31 | 19 | 1 | - |
| Realschulen | 84 | 29 | 47 | 7 | 1 | - |
| Sonderschulen | 1 | - | 1 | - | - | - |
| Grund- und Hauptschulen 2. Prüfung | 236 | 45 | 146 | 36 | 8 | 1 |
| Grund- und Hauptschulen 1. Prüfung | 24 | 10 | 13 | 1 | - | - |
| Hauswirtschaft, Handarbeit, Turnen | 2 | 2 | - | - | - | - |
| Musische Fächer, sonstige technische Fächer | 23 | 10 | 9 | 1 | 2 | 1 |
| Berufliche Schulen | 13 | 5 | 7 | 1 | - | - |
| Aushilfskräfte | 1 | 1 | - | - | - | - |
| Sonstige Lehrämter | 3 | - | 3 | - | - | - |
| Ohne Lehramt | 14 | 2 | 5 | 5 | 2 | - |

12. Öffentliche und private Schulen in den Regierungsbezirken am 23. September 1981

| Schulart | ö = öffent- lich p = privat | Regierungs- bezirk Land | Schulen | Klassen | Schüler | | Lehrer ¹⁾ | Erteilte Lehrer- wochen- stunden | Schüler je | |
|--|---|-------------------------------|---------|---------|-----------|----------------------|----------------------|---|-----------------------|----------------------|
| | | | | | insgesamt | darunter weiblich | | | Klassen ²⁾ | Lehrer ¹⁾ |
| Grund- und Hauptschulen zusammen | ö | Stuttgart | 820 | 10 177 | 246 692 | 116 483 | 11 870 | 305 845 | 24,2 | 20,8 |
| | ö | Karlsruhe | 602 | 6 977 | 162 354 | 77 305 | 8 298 | 212 359 | 23,3 | 19,6 |
| | ö | Freiburg | 614 | 6 161 | 143 171 | 67 559 | 7 370 | 187 552 | 23,2 | 19,4 |
| | ö | Tübingen | 502 | 5 086 | 117 998 | 55 302 | 6 141 | 157 312 | 23,2 | 19,2 |
| | ö | BW | 2 538 | 28 401 | 670 215 | 316 649 | 33 679 | 863 068 | 23,6 | 19,9 |
| | p | BW | 23 | 241 | 5 858 | 2 859 | 281 | 7 470 | 24,3 | 20,8 |
| | | darunter Förderschulen | 8 | 25 | 328 | 151 | 32 | 842 | 13,1 | 10,3 |
| | | Zusammen | 2 561 | 28 642 | 676 073 | 319 508 | 33 960 | 870 538 | 23,6 | 19,9 |
| | | | | | | | | | | |
| | | | | | | | | | | |
| davon Grundschulen ³⁾ | ö | Stuttgart | . | 6 509 | 154 561 | 75 763 | . | . | 23,8 | . |
| | ö | Karlsruhe | . | 4 158 | 94 872 | 46 682 | . | . | 22,8 | . |
| | ö | Freiburg | . | 3 599 | 80 904 | 39 563 | . | . | 22,5 | . |
| | ö | Tübingen | . | 3 121 | 70 591 | 34 582 | . | . | 22,6 | . |
| | ö | BW | . | 17 387 | 400 928 | 196 590 | . | . | 23,1 | . |
| | p | BW | . | 142 | 3 488 | 1 799 | . | . | 24,6 | . |
| | | darunter Förderschulen | . | 4 | 32 | 12 | . | . | 8,0 | . |
| | | Zusammen | . | 17 529 | 404 416 | 198 389 | . | . | 23,1 | . |
| | | | | | | | | | | |
| | | | | | | | | | | |
| Hauptschulen | ö | Stuttgart | . | 3 668 | 92 131 | 40 720 | . | . | 25,1 | . |
| | ö | Karlsruhe | . | 2 819 | 67 482 | 30 623 | . | . | 23,9 | . |
| | ö | Freiburg | . | 2 562 | 62 267 | 27 996 | . | . | 24,3 | . |
| | ö | Tübingen | . | 1 965 | 47 407 | 20 720 | . | . | 24,1 | . |
| | ö | BW | . | 11 014 | 269 287 | 120 059 | . | . | 24,4 | . |
| | p | BW | . | 99 | 2 370 | 1 060 | . | . | 23,9 | . |
| | | darunter Förderschulen | . | 21 | 296 | 139 | . | . | 14,1 | . |
| | | Zusammen | . | 11 113 | 271 657 | 121 119 | . | . | 24,4 | . |
| | | | | | | | | | | |
| | | | | | | | | | | |
| Sonderschulen | ö | Stuttgart | 157 | 1 607 | 17 748 | 7 158 | 2 395 | 61 771 | 10,9 | 7,4 |
| | ö | Karlsruhe | 90 | 1 064 | 12 255 | 5 061 | 1 605 | 41 036 | 11,3 | 7,6 |
| | ö | Freiburg | 102 | 895 | 9 595 | 3 837 | 1 305 | 33 147 | 10,6 | 7,4 |
| | ö | Tübingen | 82 | 634 | 6 843 | 2 656 | 906 | 23 421 | 10,6 | 7,6 |
| | ö | BW | 431 | 4 200 | 46 441 | 18 712 | 6 211 | 159 375 | 10,9 | 7,5 |
| | p | BW | 111 | 1 066 | 8 862 | 3 095 | 1 695 | 46 612 | 7,8 | 5,2 |
| | | Zusammen | 542 | 5 266 | 55 303 | 21 807 | 7 906 | 205 987 | 10,3 | 7,0 |
| | | | | | | | | | | |
| | | | | | | | | | | |
| | | | | | | | | | | |
| Realschulen | ö | Stuttgart | 166 | 3 611 | 102 318 | 54 020 | 5 058 | 128 524 | 28,3 | 20,2 |
| | ö | Karlsruhe | 94 | 1 927 | 53 790 | 28 513 | 2 676 | 67 689 | 27,9 | 20,1 |
| | ö | Freiburg | 86 | 1 760 | 47 744 | 25 484 | 2 454 | 62 001 | 27,1 | 19,5 |
| | ö | Tübingen | 71 | 1 550 | 42 511 | 22 194 | 2 194 | 55 191 | 27,4 | 19,4 |
| | ö | BW | 417 | 8 848 | 246 363 | 130 211 | 12 382 | 313 405 | 27,8 | 19,9 |
| | p | BW | 18 | 225 | 6 341 | 5 576 | 333 | 7 916 | 28,2 | 19,0 |
| | | Zusammen | 435 | 9 073 | 252 704 | 135 787 | 12 715 | 321 321 | 27,9 | 19,9 |
| | | | | | | | | | | |
| | | | | | | | | | | |
| | | | | | | | | | | |
| Gymnasien ⁴⁾ | ö | Stuttgart | 143 | 3 628 | 127 596 | 62 438 | 7 362 | 157 149 | 29,2 | 17,3 |
| | ö | Karlsruhe | 83 | 2 147 | 74 138 | 35 906 | 4 423 | 94 158 | 28,5 | 16,8 |
| | ö | Freiburg | 69 | 1 755 | 58 959 | 28 828 | 3 588 | 76 309 | 28,1 | 16,4 |
| | ö | Tübingen | 65 | 1 480 | 50 437 | 24 275 | 3 050 | 65 393 | 28,2 | 16,5 |
| | ö | BW | 360 | 9 010 | 311 130 | 151 447 | 18 423 | 393 009 | 28,6 | 16,9 |
| | p | BW | 52 | 810 | 24 929 | 14 907 | 1 816 | 39 228 | 25,1 | 13,7 |
| | | Zusammen | 412 | 9 820 | 336 059 | 166 354 | 20 239 | 432 237 | 28,4 | 16,6 |
| | | | | | | | | | | |
| | | | | | | | | | | |
| | | | | | | | | | | |
| Integrierte Gesamtschulen einschließlich Orien- tierungsstufen ⁵⁾ sowie Freie Waldorfschulen | ö | Stuttgart | 3 | 109 | 2 824 | 1 351 | 215 | 5 142 | 25,9 | 13,1 |
| | ö | Karlsruhe | 6 | 248 | 6 787 | 3 221 | 480 | 11 392 | 26,5 | 14,1 |
| | ö | Freiburg | 3 | 78 | 2 202 | 1 012 | 151 | 3 701 | 26,7 | 14,6 |
| | ö | Tübingen | 3 | 66 | 1 685 | 806 | 117 | 2 909 | 23,7 | 14,4 |
| | ö | BW | 15 | 501 | 13 498 | 6 390 | 963 | 23 144 | 26,0 | 14,0 |
| | p | BW | 22 | 375 | 11 527 | 5 887 | 791 | 17 734 | 30,7 | 14,6 |
| | | Zusammen | 37 | 876 | 25 025 | 12 277 | 1 754 | 40 878 | 28,0 | 14,3 |
| | | | | | | | | | | |
| | | | | | | | | | | |
| | | | | | | | | | | |
| Schulen des 2. Bildungs- weges ⁶⁾ | ö | Stuttgart | 1 | 3 | 57 | 34 | 5 | 115 | 19,0 | 11,4 |
| | ö | Karlsruhe | 1 | 5 | 98 | 62 | 7 | 166 | 19,6 | 14,0 |
| | ö | BW | 2 | 8 | 155 | 96 | 12 | 281 | 19,4 | 12,9 |
| | p | BW | 79 | 247 | 5 032 | 2 454 | 215 | 5 280 | 20,4 | 23,4 |
| | | Zusammen | 81 | 255 | 5 187 | 2 550 | 227 | 5 561 | 20,3 | 22,9 |
| | | | | | | | | | | |
| Allgemeinbildende Schulen insgesamt | ö | Stuttgart | 1 290 | 19 135 | 497 235 | 241 484 | 26 905 | 658 546 | 24,8 | 18,5 |
| | ö | Karlsruhe | 876 | 12 368 | 309 422 | 150 068 | 17 489 | 426 800 | 23,9 | 17,7 |
| | ö | Freiburg | 874 | 10 649 | 261 671 | 126 720 | 14 868 | 362 710 | 23,6 | 17,6 |
| | ö | Tübingen | 723 | 8 816 | 219 474 | 105 233 | 12 408 | 304 226 | 23,9 | 17,7 |
| | ö | BW | 3 763 | 50 968 | 1 287 802 | 623 505 | 71 670 | 1 752 282 | 24,2 | 18,0 |
| | p | BW | 305 | 2 964 | 62 549 | 34 778 | 5 131 | 124 240 | 19,3 | 12,3 |
| | | darunter Förderschulen | 8 | 25 | 328 | 151 | 32 | 842 | 13,1 | 10,3 |
| | | Insgesamt | 4 068 | 53 932 | 1 350 351 | 658 283 | 76 801 | 1 876 522 | 23,9 | 17,6 |
| | | | | | | | | | | |
| | | | | | | | | | | |

1) Teilzeit- und sonstige Beschäftigte wurden entsprechend ihrem Stundenanteil in vollbeschäftigte Lehrer umgerechnet. - 2) Ohne Berücksichtigung von Schülern und Klassen in den Jahrgangsstufen 12 und 13 der Gymnasien und Gesamtschulen und in den Schulen für Kranke in längerer Krankenhausbehandlung. - 3) Die Zahl der Grundschulklassen enthält 116 Kombinationsklassen des Grund- und Hauptschulbereiches. - 4) Voll-, Pro- und Aufbaugymnasien sowie Evangelisch-Theologische Seminare. - 5) Nur schulartunabhängige Schulen. - 6) Schulen des zweiten Bildungsweges: Abendrealschulen, Abendgymnasien und Kollegs.

Differenzen in den Werten im Vergleich mit anderen Tabellen ergeben sich durch Runden der Zahlen.

13. Schulanfänger an öffentlichen und privaten Schulen

| Schuljahr | Schulanfänger in der 1. Klassenstufe | | Davon wurden | | | | | | | |
|-------------|---|------------------------|-----------------------|----------|--------------------------|----------|---------------------------|----------|---|----------|
| | | | normal eingeschult | | vorzeitig eingeschult | | überaltert eingeschult | | zurückgestellt und wieder eingeschult | |
| | insgesamt | weiblich ¹⁾ | insgesamt | weiblich | insgesamt | weiblich | insgesamt | weiblich | insgesamt | weiblich |
| | Grund-, Gesamt-, Sonder- und Freie Waldorfschulen ¹⁾ insgesamt | | | | | | | | | |
| Herbst 1970 | 169 011 | 82 381 | 147 048 | 71 550 | 12 429 | 6 740 | 7 803 | 3 314 | 1 731 | 777 |
| 1974 | 153 065 | 74 591 | 137 212 | 67 139 | 6 199 | 3 552 | 7 571 | 3 047 | 2 083 | 853 |
| 1975 | 145 470 | 70 968 | 130 813 | 64 287 | 4 423 | 2 555 | 7 958 | 3 184 | 2 276 | 942 |
| 1976 | 131 962 | 64 322 | 117 888 | 58 094 | 3 142 | 1 819 | 8 834 | 3 549 | 2 098 | 860 |
| 1977 | 124 396 | 60 497 | 109 869 | 54 193 | 2 565 | 1 471 | 9 616 | 3 889 | 2 346 | 944 |
| 1978 | 116 414 | 56 680 | 101 437 | 50 225 | 2 979 | 1 594 | 8 933 | 3 524 | 2 294 | 947 |
| 1979 | 106 198 | 51 035 | 92 083 | 45 040 | 3 103 | 1 599 | 8 896 | 3 516 | 2 116 | 880 |
| 1980 | 99 809 | 48 172 | 87 885 | 43 054 | 1 948 | 1 160 | 8 247 | 3 289 | 1 729 | 669 |
| 1981 | 97 484 | 47 020 | 85 967 | 42 094 | 1 621 | 1 002 | 8 236 | 3 283 | 1 660 | 641 |
| | Darunter Grundschulen | | | | | | | | | |
| Herbst 1970 | 166 493 | 81 315 | 145 513 | 70 851 | 12 429 | 6 740 | 6 848 | 2 954 | 1 703 | 770 |
| 1974 | 149 608 | 73 162 | 135 250 | 66 350 | 6 191 | 3 547 | 6 178 | 2 465 | 1 989 | 800 |
| 1975 | 142 100 | 69 521 | 128 430 | 63 229 | 4 415 | 2 554 | 7 031 | 2 820 | 2 224 | 918 |
| 1976 | 128 757 | 62 943 | 115 812 | 57 174 | 3 138 | 1 817 | 7 762 | 3 115 | 2 045 | 837 |
| 1977 | 120 983 | 59 057 | 107 667 | 53 247 | 2 555 | 1 463 | 8 417 | 3 404 | 2 344 | 943 |
| 1978 | 113 275 | 55 333 | 100 114 | 49 687 | 2 029 | 1 218 | 8 840 | 3 482 | 2 292 | 946 |
| 1979 | 102 912 | 50 197 | 89 962 | 44 560 | 2 089 | 1 249 | 8 758 | 3 513 | 2 103 | 875 |
| 1980 | 96 523 | 47 311 | 85 694 | 42 557 | 1 946 | 1 159 | 7 264 | 2 926 | 1 619 | 669 |
| 1981 | 94 324 | 46 254 | 83 836 | 41 638 | 1 615 | 998 | 7 351 | 2 978 | 1 522 | 640 |

1) Freie Waldorfschulen ohne weibliche Schüler.

14. Neuaufnahmen in öffentliche und private Schulen

| Schuljahr | Zahl der neu aufgenommenen Schüler in | | | | | | | |
|-------------|---------------------------------------|-------------------------|--|-------------------------|-------------------------------|-------------------------|--|-------------------------|
| | 1. Klassenstufe Grundschule | | alle Klassen der Sonder- schulen für Lernbehinderte | | 5. Klassenstufe Realschule | | 5. Klassenstufe ¹⁾ Gymnasien | |
| | insgesamt | darunter öffentliche | insgesamt | darunter öffentliche | insgesamt | darunter öffentliche | insgesamt | darunter öffentliche |
| | Männlich | | | | | | | |
| Herbst 1970 | 85 178 | 74 423 | 4 922 | 4 832 | 10 706 | 10 675 | 14 523 | 13 604 |
| 1974 | 76 820 | 76 446 | 4 539 | 4 454 | 16 545 | 16 492 | 23 899 | 22 771 |
| 1975 | 72 579 | 72 176 | 4 155 | 4 059 | 17 336 | 17 257 | 23 144 | 22 112 |
| 1976 | 65 814 | 65 387 | 4 638 | 3 858 | 19 869 | 19 772 | 22 120 | 20 910 |
| 1977 | 61 926 | 61 446 | 3 762 | 3 711 | 19 725 | 19 625 | 22 838 | 21 645 |
| 1978 | 58 710 | 58 310 | 3 380 | 3 348 | 20 188 | 19 581 | 21 739 | 20 667 |
| 1979 | 53 451 | 53 031 | 2 818 | 2 781 | 19 602 | 19 507 | 22 718 | 21 579 |
| 1980 | 49 909 | 49 518 | 2 709 | 2 684 | 17 389 | 17 285 | 19 475 | 18 397 |
| 1981 | 48 829 | 48 423 | 2 637 | 2 625 | 16 415 | 16 261 | 17 987 | 16 947 |
| | Weiblich | | | | | | | |
| Herbst 1970 | 81 315 | 70 524 | 3 207 | 3 158 | 12 525 | 12 029 | 11 322 | 10 006 |
| 1974 | 73 579 | 73 162 | 3 199 | 3 153 | 20 488 | 19 686 | 21 051 | 19 270 |
| 1975 | 69 521 | 68 929 | 2 916 | 2 862 | 21 052 | 20 216 | 20 365 | 18 864 |
| 1976 | 62 943 | 62 490 | 3 236 | 2 746 | 23 162 | 22 272 | 20 368 | 18 727 |
| 1977 | 59 057 | 58 536 | 2 676 | 2 652 | 23 240 | 22 303 | 21 374 | 19 527 |
| 1978 | 55 663 | 55 245 | 2 345 | 2 319 | 22 418 | 21 994 | 21 060 | 19 243 |
| 1979 | 50 428 | 49 965 | 1 907 | 1 890 | 22 785 | 21 871 | 22 091 | 20 211 |
| 1980 | 47 737 | 47 294 | 1 784 | 1 769 | 20 250 | 19 385 | 19 619 | 17 991 |
| 1981 | 46 612 | 46 227 | 1 785 | 1 775 | 18 831 | 17 952 | 18 030 | 16 511 |
| | Insgesamt | | | | | | | |
| Herbst 1970 | 166 493 | 144 947 | 8 129 | 7 990 | 23 231 | 22 704 | 25 845 | 23 610 |
| 1974 | 150 399 | 149 608 | 7 738 | 7 607 | 37 033 | 36 178 | 44 950 | 42 041 |
| 1975 | 142 100 | 141 105 | 7 071 | 6 921 | 38 388 | 37 473 | 43 509 | 40 976 |
| 1976 | 128 757 | 127 877 | 7 874 | 6 604 | 43 031 | 42 044 | 42 488 | 39 637 |
| 1977 | 120 983 | 119 982 | 6 438 | 6 363 | 42 965 | 41 928 | 44 212 | 41 172 |
| 1978 | 114 373 | 113 555 | 5 725 | 5 667 | 42 606 | 41 575 | 42 799 | 39 910 |
| 1979 | 103 879 | 102 996 | 4 725 | 4 671 | 42 387 | 41 378 | 44 809 | 41 790 |
| 1980 | 97 646 | 96 812 | 4 493 | 4 453 | 37 639 | 36 670 | 39 094 | 36 388 |
| 1981 | 95 441 | 94 650 | 4 422 | 4 400 | 35 246 | 34 213 | 36 017 | 33 458 |

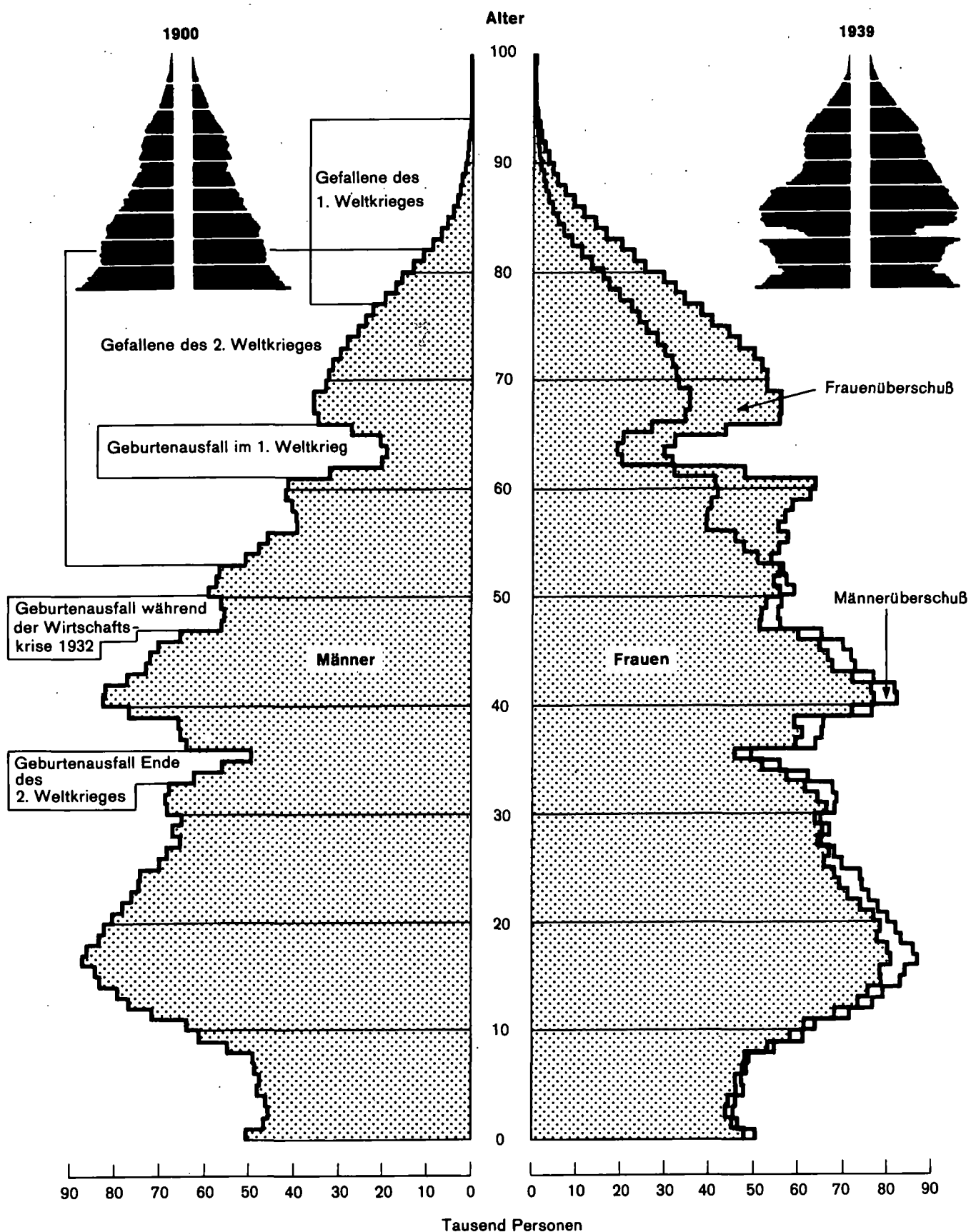
1) Einschließlich 8. Klassenstufe der Aufbaugymnasien (Geschlechteranteil geschätzt).

15. Nicht versetzte Schüler an öffentlichen und privaten Schulen

| Klassen- stufen | Anzahl der nicht versetzten Schüler | | | | | Nicht versetzte Schüler in % des entsprechenden Schuljahrgangs | | | | |
|--|-------------------------------------|--------|--------|--------|-------|---|------|------|------|------|
| | 1981 | 1980 | 1975 | 1970 | 1960 | 1981 | 1980 | 1975 | 1970 | 1960 |
| Grund- und Hauptschulen ¹⁾ (ab 1979 einschließlich Förderschulen) | | | | | | | | | | |
| 1 | - | - | 6 728 | 7 126 | 2 576 | - | - | 4,4 | 4,3 | 2,4 |
| 2 | 2 148 | 2 142 | 3 910 | 4 308 | 1 579 | 2,1 | 1,9 | 2,6 | 2,8 | 1,7 |
| 3 | 1 619 | 1 528 | 3 047 | 3 208 | 1 375 | 1,5 | 1,3 | 2,0 | 2,4 | 1,3 |
| 4 | 1 319 | 1 180 | 1 642 | 2 716 | 1 344 | 1,1 | 0,9 | 1,1 | 2,9 | 1,3 |
| 5 | 792 | 750 | 1 358 | 2 288 | 714 | 1,5 | 1,3 | 1,7 | 2,9 | 0,9 |
| 6 | 800 | 651 | 1 069 | 1 335 | 330 | 1,5 | 1,1 | 1,5 | 1,8 | 0,5 |
| 7 | 1 149 | 1 031 | 1 124 | 1 510 | 91 | 2,0 | 1,7 | 1,6 | 2,1 | 0,2 |
| 8 | 867 | 725 | 718 | 740 | 16 | 1,5 | 1,2 | 1,2 | 1,1 | 0,0 |
| 9 | 671 | 2 198 | 266 | 125 | - | 1,1 | 3,2 | 0,6 | 0,2 | - |
| 10 | - | - | - | - | - | - | - | - | - | - |
| Zusammen | 9 365 | 10 205 | 19 862 | 23 356 | 8 025 | 1,5 | 1,3 | 2,1 | 2,6 | 1,2 |
| Realschulen ²⁾ | | | | | | | | | | |
| 5 | 1 106 | 686 | 1 212 | 1 505 | 228 | 2,9 | 1,6 | 3,2 | 5,3 | 4,4 |
| 6 | 1 431 | 968 | 1 918 | 1 284 | 215 | 3,4 | 2,2 | 5,3 | 5,3 | 4,6 |
| 7 | 1 859 | 1 237 | 2 877 | 2 007 | 181 | 4,1 | 2,7 | 7,8 | 8,2 | 4,7 |
| 8 | 2 659 | 1 755 | 2 434 | 1 861 | 128 | 5,7 | 3,9 | 8,1 | 9,6 | 4,2 |
| 9 | 2 838 | 1 979 | 2 432 | 1 764 | 84 | 6,3 | 4,6 | 9,8 | 9,6 | 2,7 |
| 10 | 742 | 318 | 898 | 592 | 33 | 1,9 | 0,8 | 3,7 | 4,1 | 1,0 |
| Zusammen | 10 635 | 6 943 | 11 771 | 9 013 | 869 | 4,1 | 2,7 | 6,2 | 7,0 | 3,8 |
| Gymnasien ³⁾ | | | | | | | | | | |
| 5 | 728 | 695 | 1 315 | 1 710 | 983 | 1,9 | 1,6 | 2,9 | 6,0 | 4,8 |
| 6 | 1 327 | 1 121 | 2 166 | 1 808 | 1 163 | 3,0 | 2,6 | 4,9 | 5,7 | 6,2 |
| 7 | 2 712 | 2 763 | 4 314 | 4 076 | 1 725 | 6,2 | 6,2 | 9,6 | 6,3 | 10,5 |
| 8 | 2 837 | 2 832 | 3 315 | 3 842 | 1 144 | 6,5 | 6,6 | 9,4 | 6,8 | 8,1 |
| 9 | 2 716 | 2 828 | 2 742 | 3 640 | 1 174 | 6,5 | 6,7 | 10,9 | 6,1 | 7,6 |
| 10 | 2 666 | 2 525 | 2 744 | 2 384 | 865 | 6,5 | 6,2 | 9,7 | 4,7 | 5,3 |
| 11 | 2 260 | 2 142 | 2 978 | 2 001 | 857 | 6,9 | 7,0 | 12,7 | 5,5 | 7,8 |
| 12 | - | - | 1 718 | 1 302 | 782 | - | - | 8,6 | 5,7 | 8,6 |
| 13 | - | - | 779 | 671 | 582 | - | - | 4,8 | 3,3 | 6,9 |
| Zusammen | 15 246 | 14 906 | 22 071 | 21 434 | 9 275 | 5,3 | 5,2 | 7,8 | 5,7 | 7,1 |
| Integrierte Gesamtschulen (einschließlich Orientierungsstufen) ¹⁾³⁾ | | | | | | | | | | |
| 1 | - | - | 5 | - | - | - | - | 3,1 | - | - |
| 2 | 3 | 3 | 6 | - | - | 2,3 | 2,3 | 3,6 | - | - |
| 3 | 8 | 3 | 3 | - | - | 5,7 | 1,6 | 1,4 | - | - |
| 4 | 6 | - | 4 | - | - | 3,2 | - | 2,6 | - | - |
| 5 | 10 | 14 | 27 | - | - | 0,4 | 0,4 | 1,0 | - | - |
| 6 | 13 | 13 | 12 | - | - | 0,4 | 0,3 | 0,5 | - | - |
| 7 | 16 | 8 | - | - | - | 0,9 | 0,4 | - | - | - |
| 8 | 49 | 30 | 43 | - | - | 2,6 | 1,6 | 6,4 | - | - |
| 9 | 121 | 55 | 5 | - | - | 6,5 | 2,9 | 1,0 | - | - |
| 10 | 48 | 49 | - | - | - | 3,7 | 7,0 | - | - | - |
| 11 | 42 | 24 | - | - | - | 15,4 | 8,1 | - | - | - |
| 12 | - | - | - | - | - | - | - | - | - | - |
| 13 | - | - | - | - | - | - | 0,9 | - | - | - |
| Zusammen | 316 | 199 | 105 | - | - | 2,3 | 1,4 | 1,4 | - | - |

1) Bei der Berechnung der schulartspezifischen Nichtversetztenquote wurden in der Grund- und Hauptschule sowie in der integrierten Gesamtschule ab 1978 die Schüler der Klassenstufe 1 nicht berücksichtigt. - 2) Bei den Realschulen ist 1980 die Anzahl der Wiederholungsschüler angegeben. Entsprechend wurde bei der Berechnung der Nichtversetztenquote verfahren. - 3) Bei der Berechnung der Nichtversetztenquote für Gymnasien und integrierten Gesamtschulen insgesamt wurden ab 1979 weder die Nichtversetzten noch der Schülerstand in den Klassenstufen 12 und 13 berücksichtigt.

Altersaufbau der Wohnbevölkerung am 1. Januar 1981



16. Schüler an öffentlichen und privaten Schulen nach Klassenstufen und Geschlecht am 23. September 1981

| Klassenstufen | Allgemein- bildende Schulen ¹⁾ insgesamt | Grund- und Hauptschulen | | Sonderschulen | Realschulen | Gymnasien | Integrierte Gesamtschulen, Orientierungs- stufen und Freie Waldorfschulen |
|-------------------|--|-------------------------|---------------------------|---------------------|-------------|-----------|---|
| | | zusammen | darunter Förderschulen | | | | |
| Schüler insgesamt | | | | | | | |
| 1 | 98 759 | 95 441 | - | 2 175 | - | - | 1 143 |
| 2 | 100 620 | 96 327 | 2 | 3 179 | - | - | 1 114 |
| 3 | 108 027 | 101 062 | 16 | 5 824 | - | - | 1 141 |
| 4 | 117 660 | 111 586 | 14 | 4 846 | - | - | 1 228 |
| 5 | 129 741 | 49 527 | 27 | 5 677 | 35 246 | 35 807 | 3 484 |
| 6 | 140 493 | 50 159 | 16 | 8 370 | 38 958 | 39 136 | 3 870 |
| 7 | 152 147 | 54 065 | 29 | 6 307 | 44 124 | 44 941 | 2 710 |
| 8 | 155 884 | 58 265 | 29 | 6 526 | 45 605 | 42 670 | 2 818 |
| 9 | 159 718 | 59 531 | 195 | 8 853 | 46 531 | 41 924 | 2 879 |
| 10 | 88 217 | 110 | - | 3 366 ²⁾ | 42 240 | 40 449 | 2 052 |
| 11 | 34 815 | - | - | 76 | - | 33 537 | 1 202 |
| 12 | 31 207 | - | - | 62 | - | 30 204 | 941 |
| 13 | 27 876 | - | - | 42 | - | 27 391 | 443 |
| Zusammen | 1 345 164 | 676 073 | 328 | 55 303 | 252 704 | 336 059 | 25 025 |

Darunter weiblich

| | | | | | | | |
|----------|---------|---------|-----|----------------------|---------|---------|--------|
| 1 | 48 344 | 46 612 | - | 1 132 | - | - | 600 |
| 2 | 49 594 | 47 418 | 2 | 1 612 | - | - | 564 |
| 3 | 52 134 | 49 491 | 4 | 2 091 | - | - | 552 |
| 4 | 57 829 | 54 868 | 6 | 2 331 | - | - | 630 |
| 5 | 63 550 | 22 346 | 7 | 2 811 | 18 831 | 17 906 | 1 656 |
| 6 | 67 287 | 22 163 | 8 | 2 767 | 20 950 | 19 576 | 1 831 |
| 7 | 73 965 | 23 766 | 16 | 2 898 | 23 759 | 22 202 | 1 340 |
| 8 | 75 939 | 26 001 | 15 | 2 767 | 24 439 | 21 356 | 1 376 |
| 9 | 76 488 | 26 780 | 93 | 2 353 | 24 928 | 21 027 | 1 400 |
| 10 | 45 096 | 63 | - | 1 001 ²⁾ | 22 880 | 20 140 | 1 012 |
| 11 | 16 961 | - | - | 22 | - | 16 333 | 606 |
| 12 | 15 202 | - | - | 20 | - | 14 698 | 484 |
| 13 | 13 344 | - | - | 2 | - | 13 116 | 226 |
| Zusammen | 655 733 | 319 508 | 151 | 21 807 ³⁾ | 135 787 | 166 354 | 12 277 |

1) Ohne 5 187 Schüler insgesamt und 2 550 weibliche Schüler an Abendschulen und Kollegs. - 2) Einschließlich Werkstufe. - 3) Zahlen werden nach der "Statistikbereinigung" nicht mehr erfasst, deshalb anteilig umgerechnet.

17. Schüler an öffentlichen Schulen nach Klassenstufen und Geschlecht am 23. September 1981

| Klassenstufen | Allgemein- bildende Schulen insgesamt ¹⁾ | Grund- und Hauptschulen | Sonderschulen | Realschulen | Gymnasien | Integrierte Gesamtschulen, Orientierungs- stufen und Freie Waldorfschulen |
|-------------------|--|----------------------------|----------------------|-------------|-----------|---|
| Schüler insgesamt | | | | | | |
| 1 | 96 627 | 94 650 | 1 865 | - | - | 112 |
| 2 | 98 386 | 95 488 | 2 776 | - | - | 122 |
| 3 | 104 997 | 100 134 | 4 733 | - | - | 130 |
| 4 | 115 065 | 110 656 | 4 269 | - | - | 140 |
| 5 | 124 094 | 49 078 | 5 070 | 34 213 | 33 316 | 2 417 |
| 6 | 133 834 | 49 716 | 6 965 | 37 978 | 36 381 | 2 794 |
| 7 | 145 671 | 53 627 | 5 583 | 43 044 | 41 727 | 1 690 |
| 8 | 149 478 | 57 815 | 5 727 | 44 484 | 39 581 | 1 871 |
| 9 | 152 353 | 58 941 | 7 208 | 45 425 | 38 850 | 1 929 |
| 10 | 82 163 | 110 | 2 182 ²⁾ | 41 219 | 37 342 | 1 310 |
| 11 | 31 458 | - | 35 | - | 30 909 | 514 |
| 12 | 28 038 | - | 16 | - | 27 815 | 207 |
| 13 | 25 483 | - | 12 | - | 25 209 | 262 |
| Zusammen | 1 287 647 | 670 215 | 46 441 | 246 363 | 311 130 | 13 498 |
| Darunter weiblich | | | | | | |
| 1 | 47 194 | 46 227 | 918 | - | - | 49 |
| 2 | 48 376 | 46 970 | 1 349 | - | - | 57 |
| 3 | 50 883 | 48 992 | 1 836 | - | - | 55 |
| 4 | 56 536 | 54 401 | 2 060 | - | - | 75 |
| 5 | 60 089 | 22 135 | 2 472 | 17 952 | 16 420 | 1 110 |
| 6 | 63 746 | 21 992 | 2 453 | 20 082 | 17 937 | 1 282 |
| 7 | 70 019 | 23 572 | 2 566 | 22 786 | 20 278 | 817 |
| 8 | 71 956 | 25 801 | 2 378 | 23 447 | 19 426 | 904 |
| 9 | 72 533 | 26 496 | 2 004 | 23 955 | 19 168 | 910 |
| 10 | 41 747 | 63 | 676 | 21 989 | 18 386 | 633 |
| 11 | 15 048 | - | - | - | 14 798 | 250 |
| 12 | 13 366 | - | - | - | 13 256 | 110 |
| 13 | 11 916 | - | - | - | 11 778 | 138 |
| Zusammen | 623 409 | 316 649 | 18 712 ³⁾ | 130 211 | 151 447 | 6 390 |

¹⁾ Ohne 155 Schüler insgesamt und 96 weibliche Schüler an Abendschulen und Kollegs. - ²⁾ Einschließlich Werkstufe. - ³⁾ Zahlen werden nach der "Statistikvereinigung" nicht mehr erfaßt, deshalb anteilig umgerechnet.

18. Schüler an öffentlichen und privaten Schulen nach Geburtsjahren und Geschlecht am 23. September 1981

| Geburtsjahr | Allgemein- bildende Schulen ¹⁾ insgesamt | Davon | | | | | |
|-------------------|--|-------------------------|---------------------------|---------------|-------------|-----------|---|
| | | Grund- und Hauptschulen | | Sonderschulen | Realschulen | Gymnasien | Integrierte Gesamtschulen, Orientierungs- stufen und Freie Waldorfschulen |
| | | zusammen | darunter Förderschulen | | | | |
| Schüler insgesamt | | | | | | | |
| 1975 und später | 40 651 | 39 833 | - | 435 | - | - | 383 |
| 1974 | 94 388 | 91 520 | - | 1 721 | - | - | 1 147 |
| 1973 | 96 617 | 92 576 | - | 2 946 | - | - | 1 095 |
| 1972 | 108 351 | 103 244 | - | 3 976 | 8 | 21 | 1 102 |
| 1971 | 120 595 | 85 206 | 22 | 4 983 | 12 931 | 15 378 | 2 097 |
| 1970 | 125 519 | 48 799 | 33 | 5 900 | 31 487 | 36 093 | 3 240 |
| 1969 | 142 293 | 51 131 | 24 | 6 869 | 39 569 | 41 425 | 3 299 |
| 1968 | 151 208 | 55 263 | 37 | 7 367 | 42 709 | 42 963 | 2 906 |
| 1967 | 155 227 | 59 227 | 43 | 7 609 | 43 177 | 42 385 | 2 829 |
| 1966 | 135 614 | 39 849 | 49 | 7 049 | 44 959 | 41 110 | 2 647 |
| 1965 | 78 955 | 8 638 | 57 | 3 370 | 28 400 | 36 738 | 1 809 |
| 1964 | 44 400 | 733 | 39 | 1 382 | 8 433 | 32 662 | 1 190 |
| 1963 | 32 117 | 47 | 17 | 1 696 | 1 026 | 28 575 | 773 |
| 1962 | 15 083 | 5 | 5 | - | 5 | 14 687 | 386 |
| 1961 | 3 459 | 1 | 1 | - | - | 3 329 | 119 |
| 1960 und früher | 697 | 1 | 1 | - | - | 693 | 3 |
| Zusammen | 1 345 164 | 676 073 | 328 | 55 303 | 252 704 | 336 059 | 25 025 |
| Darunter weiblich | | | | | | | |
| 1975 und später | 20 658 | 20 282 | - | 166 | - | - | 210 |
| 1974 | 46 339 | 45 148 | - | 604 | - | - | 587 |
| 1973 | 47 400 | 45 710 | - | 1 126 | - | - | 564 |
| 1972 | 53 120 | 51 022 | - | 1 534 | 4 | 10 | 550 |
| 1971 | 58 857 | 40 450 | 9 | 1 911 | 7 282 | 8 178 | 1 036 |
| 1970 | 61 355 | 21 977 | 12 | 2 332 | 17 256 | 18 216 | 1 574 |
| 1969 | 69 733 | 22 826 | 9 | 2 748 | 21 714 | 20 879 | 1 566 |
| 1968 | 73 887 | 24 674 | 17 | 2 957 | 23 308 | 21 529 | 1 419 |
| 1967 | 75 507 | 26 396 | 18 | 3 045 | 23 458 | 21 237 | 1 371 |
| 1966 | 66 179 | 17 163 | 18 | 2 760 | 24 255 | 20 682 | 1 319 |
| 1965 | 38 307 | 3 529 | 35 | 1 341 | 14 491 | 18 078 | 868 |
| 1964 | 20 936 | 305 | 20 | 545 | 3 636 | 15 863 | 587 |
| 1963 | 15 411 | 23 | 10 | 738 | 380 | 13 875 | 395 |
| 1962 | 6 609 | 2 | 2 | - | 3 | 6 420 | 184 |
| 1961 | 1 178 | 1 | 1 | - | - | 1 131 | 46 |
| 1960 und früher | 257 | - | - | - | - | 256 | 1 |
| Zusammen | 655 733 | 319 508 | 151 | 21 807 | 135 787 | 166 354 | 12 277 |

1) Ohne 5 187 Schüler insgesamt und 2 550 weibliche Schüler an Abendschulen und Kollegs.

19. Schüler an öffentlichen Schulen nach Geburtsjahren und Geschlecht am 23. September 1981

| Geburtsjahr | Allgemein- bildende Schulen; ¹⁾ insgesamt | Davon | | | | |
|-------------------|---|----------------------------|---------------|-------------|-----------|---|
| | | Grund- und Hauptschulen | Sonderschulen | Realschulen | Gymnasien | Integrierte Gesamtschulen, Orientierungs- stufen und Freie Waldorfschulen |
| Schüler insgesamt | | | | | | |
| 1975 und später | 39 915 | 39 512 | 354 | - | - | 49 |
| 1974 | 92 277 | 90 753 | 1 413 | - | - | 111 |
| 1973 | 94 354 | 91 718 | 2 521 | - | - | 115 |
| 1972 | 105 895 | 102 377 | 3 373 | 8 | 18 | 119 |
| 1971 | 116 670 | 84 460 | 4 287 | 12 553 | 14 407 | 963 |
| 1970 | 120 073 | 48 350 | 5 168 | 30 541 | 33 792 | 2 222 |
| 1969 | 136 079 | 50 700 | 6 021 | 38 520 | 38 629 | 2 209 |
| 1968 | 144 680 | 54 797 | 6 411 | 41 639 | 39 949 | 1 884 |
| 1967 | 148 599 | 58 762 | 6 552 | 42 133 | 39 314 | 1 838 |
| 1966 | 129 313 | 39 540 | 5 974 | 43 864 | 38 140 | 1 795 |
| 1965 | 74 001 | 8 529 | 2 597 | 27 833 | 33 957 | 1 085 |
| 1964 | 40 372 | 688 | 870 | 8 266 | 30 016 | 532 |
| 1963 | 28 445 | 29 | 900 | 1 001 | 26 177 | 338 |
| 1962 | 13 506 | - | - | 5 | 13 338 | 163 |
| 1961 | 2 905 | - | - | - | 2 830 | 75 |
| 1960 und früher | 563 | - | - | - | 563 | - |
| Zusammen | 1 287 647 | 670 215 | 46 441 | 246 363 | 311 130 | 13 498 |
| Darunter weiblich | | | | | | |
| 1975 und später | 20 258 | 20 103 | 132 | - | - | 23 |
| 1974 | 45 310 | 44 776 | 480 | - | - | 54 |
| 1973 | 46 256 | 45 245 | 959 | - | - | 52 |
| 1972 | 51 943 | 50 572 | 1 304 | 4 | 8 | 55 |
| 1971 | 56 719 | 40 067 | 1 687 | 6 951 | 7 551 | 463 |
| 1970 | 58 105 | 21 776 | 2 086 | 16 421 | 16 769 | 1 053 |
| 1969 | 66 068 | 22 652 | 2 463 | 20 795 | 19 152 | 1 006 |
| 1968 | 70 055 | 24 478 | 2 652 | 22 338 | 19 679 | 908 |
| 1967 | 71 645 | 26 198 | 2 686 | 22 530 | 19 353 | 878 |
| 1966 | 62 469 | 17 030 | 2 397 | 23 287 | 18 900 | 855 |
| 1965 | 35 511 | 3 459 | 1 095 | 14 000 | 16 448 | 509 |
| 1964 | 18 705 | 281 | 368 | 3 516 | 14 290 | 250 |
| 1963 | 13 413 | 12 | 403 | 366 | 12 459 | 173 |
| 1962 | 5 779 | - | - | 3 | 5 697 | 79 |
| 1961 | 963 | - | - | - | 931 | 32 |
| 1960 und früher | 210 | - | - | - | 210 | - |
| Zusammen | 623 409 | 316 649 | 18 712 | 130 211 | 151 447 | 6 390 |

1) Ohne 155 Schüler insgesamt und 96 weibliche Schüler an Abendschulen und Kollegs.

Allgemeinbildende Schulen
20. Schüler an öffentlichen und privaten Grund- und Hauptschulen nach Klassenstufen und Geschlecht in den Stadt- und Landkreisen am 23. September 1981

| Lfd. Nr. | Kreis Region Regierungsbezirk Land | Grund- und Hauptschüler ¹⁾ | | Davon | | | | | | | |
|-------------|---|--|----------|--------------|----------|------------------------------|----------|----------|----------|----------|----------|
| | | | | Grundschüler | | und zwar in Klassenstufe ... | | | | | |
| | | insgesamt | weiblich | zusammen | weiblich | zusammen | weiblich | zusammen | weiblich | zusammen | weiblich |
| 1 | Stadtkreis Stuttgart, Landeshauptstadt | 27 208 | 13 021 | 18 351 | 8 968 | 4 320 | 2 104 | 4 424 | 2 183 | 4 565 | 2 181 |
| 2 | Landkreise | | | | | | | | | | |
| 3 | Böblingen | 22 672 | 10 628 | 14 622 | 7 072 | 3 473 | 1 655 | 3 451 | 1 720 | 3 715 | 1 790 |
| 4 | Esslingen | 32 228 | 15 203 | 20 747 | 10 126 | 4 943 | 2 399 | 5 032 | 2 462 | 5 173 | 2 470 |
| 5 | Göppingen | 17 022 | 8 084 | 10 317 | 5 099 | 2 466 | 1 224 | 2 422 | 1 182 | 2 589 | 1 281 |
| 6 | Ludwigsburg | 31 288 | 14 855 | 19 860 | 9 808 | 4 791 | 2 375 | 4 717 | 2 336 | 4 821 | 2 365 |
| 7 | Rems-Murr-Kreis | 25 079 | 11 796 | 16 158 | 7 908 | 3 709 | 1 779 | 3 817 | 1 867 | 4 041 | 2 030 |
| 8 | Region Mittlerer Neckar | 155 497 | 73 587 | 100 055 | 48 981 | 23 702 | 11 536 | 23 863 | 11 750 | 24 904 | 12 117 |
| 9 | Stadtkreis Heilbronn | 7 720 | 3 677 | 4 592 | 2 245 | 1 060 | 544 | 1 142 | 559 | 1 141 | 554 |
| 10 | Landkreise | | | | | | | | | | |
| 11 | Heilbronn | 20 232 | 9 543 | 12 212 | 6 041 | 2 964 | 1 501 | 2 930 | 1 426 | 3 027 | 1 460 |
| 12 | Hohenlohekreis | 7 540 | 3 482 | 4 317 | 2 048 | 1 025 | 482 | 993 | 495 | 1 083 | 504 |
| 13 | Schwäbisch Hall | 12 898 | 6 054 | 7 378 | 3 622 | 1 743 | 871 | 1 752 | 867 | 1 832 | 908 |
| 14 | Main-Tauber-Kreis | 10 147 | 4 652 | 5 893 | 2 899 | 1 394 | 674 | 1 417 | 701 | 1 438 | 721 |
| 15 | Region Franken | 58 537 | 27 408 | 34 392 | 16 855 | 8 186 | 4 072 | 8 234 | 4 048 | 8 521 | 4 147 |
| 16 | Landkreise | | | | | | | | | | |
| 17 | Heidenheim | 9 575 | 4 518 | 5 900 | 2 909 | 1 384 | 684 | 1 394 | 680 | 1 470 | 705 |
| 18 | Ostalbkreis | 23 520 | 11 122 | 14 434 | 7 109 | 3 450 | 1 683 | 3 508 | 1 710 | 3 557 | 1 772 |
| 19 | Region Ostwürttemberg | 33 095 | 15 640 | 20 334 | 10 018 | 4 834 | 2 367 | 4 902 | 2 390 | 5 027 | 2 477 |
| 20 | Regierungsbezirk Stuttgart | 247 129 | 116 635 | 154 781 | 75 854 | 36 722 | 17 975 | 36 999 | 18 188 | 38 452 | 18 741 |
| 21 | Stadtkreise | | | | | | | | | | |
| 22 | Baden-Baden | 2 430 | 1 166 | 1 505 | 767 | 334 | 168 | 372 | 191 | 359 | 193 |
| 23 | Karlsruhe | 14 091 | 6 748 | 8 496 | 4 193 | 2 008 | 1 004 | 1 995 | 982 | 2 130 | 1 035 |
| 24 | Landkreise | | | | | | | | | | |
| 25 | Karlsruhe | 28 562 | 13 542 | 16 256 | 7 900 | 3 800 | 1 769 | 3 932 | 1 927 | 4 023 | 1 971 |
| 26 | Rastatt | 14 690 | 7 101 | 8 039 | 3 963 | 1 874 | 930 | 1 866 | 944 | 2 055 | 998 |
| 27 | Region Mittlerer Oberrhein | 59 773 | 28 557 | 34 296 | 16 823 | 8 016 | 3 871 | 8 165 | 4 044 | 8 567 | 4 197 |
| 28 | Stadtkreise | | | | | | | | | | |
| 29 | Heidelberg | 4 370 | 2 120 | 3 196 | 1 597 | 820 | 407 | 745 | 368 | 771 | 397 |
| 30 | Mannheim | 17 354 | 8 419 | 10 256 | 5 156 | 2 429 | 1 218 | 2 444 | 1 254 | 2 652 | 1 310 |
| 31 | Landkreise | | | | | | | | | | |
| 32 | Neckar-Odenwald-Kreis | 11 049 | 5 244 | 6 050 | 2 981 | 1 402 | 652 | 1 449 | 727 | 1 513 | 749 |
| 33 | Rhein-Neckar-Kreis | 30 665 | 14 478 | 18 715 | 9 172 | 4 382 | 2 141 | 4 341 | 2 168 | 4 645 | 2 251 |
| 34 | Region Unterer Neckar | 63 438 | 30 261 | 38 217 | 18 906 | 9 033 | 4 418 | 8 979 | 4 517 | 9 581 | 4 707 |
| 35 | Stadtkreis Pforzheim | 7 141 | 3 428 | 3 961 | 1 932 | 879 | 414 | 945 | 451 | 1 042 | 523 |
| 36 | Landkreise | | | | | | | | | | |
| 37 | Calw | 10 724 | 5 055 | 6 041 | 2 961 | 1 402 | 673 | 1 459 | 721 | 1 513 | 736 |
| 38 | Enzkreis | 12 790 | 6 013 | 7 497 | 3 652 | 1 758 | 876 | 1 805 | 861 | 1 885 | 912 |
| 39 | Freudenstadt | 8 488 | 3 991 | 4 860 | 2 408 | 1 080 | 510 | 1 143 | 576 | 1 258 | 613 |
| 40 | Region Nordschwarzwald | 39 143 | 18 487 | 22 359 | 10 953 | 5 119 | 2 473 | 5 352 | 2 609 | 5 698 | 2 784 |
| 41 | Regierungsbezirk Karlsruhe | 162 354 | 77 305 | 94 872 | 46 682 | 22 168 | 10 762 | 22 496 | 11 170 | 23 846 | 11 688 |
| 42 | Stadtkreis Freiburg im Breisgau | 7 641 | 3 658 | 5 188 | 2 608 | 1 216 | 616 | 1 267 | 660 | 1 248 | 627 |
| 43 | Landkreise | | | | | | | | | | |
| 44 | Breisgau-Hochschwarzwald | 15 342 | 7 160 | 9 101 | 4 442 | 2 108 | 998 | 2 178 | 1 083 | 2 284 | 1 113 |
| 45 | Emmendingen | 11 105 | 5 207 | 6 406 | 3 128 | 1 510 | 734 | 1 483 | 722 | 1 627 | 791 |
| 46 | Ortenaukreis | 30 678 | 14 395 | 16 608 | 8 114 | 3 793 | 1 822 | 3 762 | 1 893 | 4 319 | 2 093 |
| 47 | Region Südlicher Oberrhein | 64 766 | 30 420 | 37 303 | 18 290 | 8 627 | 4 170 | 8 690 | 4 358 | 9 478 | 4 624 |
| 48 | Landkreise | | | | | | | | | | |
| 49 | Rottweil | 11 336 | 5 283 | 6 233 | 3 010 | 1 479 | 718 | 1 475 | 690 | 1 568 | 745 |
| 50 | Schwarzwald-Baar-Kreis | 15 407 | 7 319 | 8 706 | 4 247 | 2 010 | 951 | 2 047 | 1 000 | 2 173 | 1 082 |
| 51 | Tuttlingen | 9 277 | 4 393 | 5 318 | 2 575 | 1 278 | 608 | 1 236 | 605 | 1 325 | 644 |
| 52 | Region Schwarzwald-Baar-Heuberg | 36 020 | 16 995 | 20 257 | 9 832 | 4 767 | 2 277 | 4 758 | 2 295 | 5 066 | 2 471 |
| 53 | Landkreise | | | | | | | | | | |
| 54 | Konstanz | 15 587 | 7 324 | 8 879 | 4 303 | 2 066 | 1 034 | 2 116 | 1 031 | 2 214 | 1 049 |
| 55 | Lörrach | 15 158 | 7 203 | 8 291 | 4 046 | 1 974 | 960 | 2 012 | 984 | 2 054 | 1 019 |
| 56 | Waldshut | 12 830 | 6 177 | 6 763 | 3 368 | 1 581 | 785 | 1 658 | 793 | 1 655 | 848 |
| 57 | Region Hochrhein-Bodensee | 43 575 | 20 704 | 23 933 | 11 717 | 5 621 | 2 779 | 5 786 | 2 808 | 5 923 | 2 916 |
| 58 | Regierungsbezirk Freiburg | 144 361 | 68 119 | 81 493 | 39 839 | 19 015 | 9 226 | 19 234 | 9 461 | 20 467 | 10 011 |
| 59 | Landkreise | | | | | | | | | | |
| 60 | Reutlingen | 17 974 | 8 520 | 11 140 | 5 534 | 2 695 | 1 369 | 2 708 | 1 348 | 2 734 | 1 342 |
| 61 | Tübingen | 10 970 | 5 183 | 7 132 | 3 510 | 1 694 | 844 | 1 717 | 863 | 1 814 | 885 |
| 62 | Zollernalbkreis | 14 391 | 6 758 | 8 608 | 4 164 | 2 043 | 982 | 2 175 | 1 050 | 2 063 | 998 |
| 63 | Region Neckar-Alb | 43 335 | 20 461 | 26 880 | 13 208 | 6 432 | 3 195 | 6 600 | 3 261 | 6 611 | 3 225 |
| 64 | Stadtkreis Ulm | 6 331 | 3 019 | 4 110 | 2 071 | 1 025 | 508 | 953 | 476 | 1 030 | 531 |
| 65 | Landkreise | | | | | | | | | | |
| 66 | Alb-Donau-Kreis | 14 204 | 6 642 | 8 624 | 4 217 | 2 068 | 1 004 | 2 089 | 1 033 | 2 176 | 1 083 |
| 67 | Biberach | 14 013 | 6 499 | 8 068 | 3 899 | 1 879 | 934 | 1 933 | 909 | 2 052 | 983 |
| 68 | Region Donau-Ilter ²⁾ | 34 548 | 16 160 | 20 802 | 10 187 | 4 972 | 2 446 | 4 975 | 2 418 | 5 258 | 2 597 |
| 69 | Landkreise | | | | | | | | | | |
| 70 | Bodenseekreis | 13 159 | 6 081 | 7 866 | 3 848 | 1 896 | 919 | 1 787 | 882 | 1 961 | 951 |
| 71 | Ravensburg | 20 647 | 9 742 | 11 777 | 5 809 | 2 811 | 1 368 | 2 832 | 1 359 | 2 982 | 1 546 |
| 72 | Sigmaringen | 10 540 | 5 005 | 5 945 | 2 962 | 1 425 | 721 | 1 404 | 679 | 1 485 | 732 |
| 73 | Region Bodensee-Oberschwaben | 44 346 | 20 828 | 25 588 | 12 619 | 6 132 | 3 008 | 6 023 | 2 920 | 6 428 | 3 229 |
| 74 | Regierungsbezirk Tübingen | 122 229 | 57 449 | 73 270 | 36 014 | 17 536 | 8 649 | 17 598 | 8 599 | 18 297 | 9 051 |
| 75 | Baden-Württemberg | 676 073 | 319 508 | 404 416 | 198 389 | 95 441 | 46 612 | 96 327 | 47 418 | 101 062 | 49 491 |

1) Einschließlich Förderschulen. - 2) Soweit Land Baden-Württemberg.

| Davon | | | | | | | | | | | | | | Lfd. Nr. |
|------------------------------|----------|--------------|----------|----------|----------|----------|----------|----------|----------|----------|----------|----------|----------|-------------|
| und zwar in Klassenstufe ... | | | | | | | | | | | | | | |
| 4 | | Hauptschüler | | 5 | | 6 | | 7 | | 8 | | 9/10 | | |
| zusammen | weiblich | zusammen | weiblich | zusammen | weiblich | zusammen | weiblich | zusammen | weiblich | zusammen | weiblich | zusammen | weiblich | |
| 5 042 | 2 500 | 8 857 | 4 053 | 1 755 | 833 | 1 639 | 771 | 1 768 | 767 | 1 781 | 817 | 1 914 | 865 | 1 |
| 3 983 | 1 907 | 8 050 | 3 556 | 1 514 | 674 | 1 496 | 660 | 1 603 | 694 | 1 718 | 769 | 1 719 | 759 | 2 |
| 5 599 | 2 795 | 11 481 | 5 077 | 2 166 | 966 | 2 176 | 962 | 2 238 | 947 | 2 479 | 1 121 | 2 422 | 1 081 | 3 |
| 2 840 | 1 412 | 6 705 | 2 985 | 1 219 | 559 | 1 274 | 531 | 1 329 | 590 | 1 508 | 681 | 1 375 | 624 | 4 |
| 5 531 | 2 732 | 11 428 | 5 047 | 2 145 | 989 | 2 066 | 923 | 2 289 | 980 | 2 390 | 1 047 | 2 538 | 1 108 | 5 |
| 4 591 | 2 232 | 8 921 | 3 888 | 1 703 | 752 | 1 689 | 706 | 1 707 | 729 | 1 873 | 809 | 1 949 | 892 | 6 |
| 27 586 | 13 578 | 55 442 | 24 606 | 10 502 | 4 773 | 10 340 | 4 553 | 10 934 | 4 707 | 11 749 | 5 244 | 11 917 | 5 329 | 7 |
| 1 249 | 588 | 3 128 | 1 432 | 538 | 244 | 604 | 276 | 642 | 285 | 693 | 313 | 651 | 314 | 8 |
| 3 291 | 1 654 | 8 020 | 3 502 | 1 403 | 614 | 1 545 | 676 | 1 606 | 695 | 1 718 | 743 | 1 748 | 774 | 9 |
| 1 216 | 567 | 3 223 | 1 434 | 608 | 264 | 571 | 257 | 616 | 275 | 696 | 316 | 732 | 322 | 10 |
| 2 051 | 976 | 5 520 | 2 432 | 974 | 427 | 1 086 | 476 | 1 094 | 473 | 1 198 | 549 | 1 168 | 507 | 11 |
| 1 644 | 803 | 4 254 | 1 753 | 754 | 313 | 797 | 345 | 829 | 301 | 952 | 408 | 922 | 386 | 12 |
| 9 451 | 4 588 | 24 145 | 10 553 | 4 277 | 1 862 | 4 603 | 2 030 | 4 787 | 2 029 | 5 257 | 2 329 | 5 221 | 2 303 | 13 |
| 1 652 | 840 | 3 675 | 1 609 | 737 | 340 | 730 | 298 | 691 | 302 | 726 | 332 | 791 | 337 | 14 |
| 3 919 | 1 944 | 9 086 | 4 013 | 1 728 | 818 | 1 686 | 765 | 1 842 | 799 | 1 854 | 813 | 1 976 | 818 | 15 |
| 5 571 | 2 784 | 12 761 | 5 622 | 2 465 | 1 158 | 2 416 | 1 063 | 2 533 | 1 101 | 2 580 | 1 145 | 2 767 | 1 155 | 16 |
| 42 608 | 20 950 | 92 348 | 40 781 | 17 244 | 7 793 | 17 359 | 7 646 | 18 254 | 7 837 | 19 586 | 8 718 | 19 905 | 8 787 | 17 |
| 440 | 215 | 925 | 399 | 165 | 69 | 162 | 62 | 191 | 76 | 199 | 94 | 208 | 98 | 18 |
| 2 363 | 1 172 | 5 595 | 2 555 | 959 | 438 | 1 025 | 494 | 1 134 | 475 | 1 205 | 555 | 1 272 | 593 | 19 |
| 4 501 | 2 233 | 12 306 | 5 642 | 2 252 | 995 | 2 185 | 1 009 | 2 417 | 1 113 | 2 772 | 1 276 | 2 680 | 1 249 | 20 |
| 2 244 | 1 091 | 6 651 | 3 138 | 1 097 | 502 | 1 235 | 576 | 1 241 | 572 | 1 511 | 722 | 1 567 | 766 | 21 |
| 9 548 | 4 711 | 25 477 | 11 734 | 4 473 | 2 004 | 4 607 | 2 141 | 4 983 | 2 236 | 5 687 | 2 647 | 5 727 | 2 706 | 22 |
| 860 | 425 | 1 174 | 523 | 189 | 86 | 231 | 104 | 220 | 92 | 280 | 115 | 254 | 126 | 23 |
| 2 731 | 1 374 | 7 098 | 3 263 | 1 223 | 566 | 1 394 | 653 | 1 444 | 661 | 1 537 | 707 | 1 500 | 676 | 24 |
| 1 686 | 853 | 4 999 | 2 263 | 940 | 420 | 842 | 393 | 1 036 | 464 | 1 039 | 474 | 1 142 | 512 | 25 |
| 5 347 | 2 612 | 11 950 | 5 306 | 1 974 | 865 | 2 221 | 988 | 2 445 | 1 114 | 2 630 | 1 158 | 2 680 | 1 181 | 26 |
| 10 624 | 5 264 | 25 221 | 11 355 | 4 326 | 1 937 | 4 688 | 2 138 | 5 145 | 2 331 | 5 486 | 2 454 | 5 576 | 2 495 | 27 |
| 1 095 | 544 | 3 180 | 1 496 | 576 | 288 | 576 | 250 | 668 | 315 | 662 | 330 | 698 | 313 | 28 |
| 1 667 | 831 | 4 683 | 2 094 | 859 | 388 | 868 | 392 | 945 | 400 | 1 020 | 447 | 991 | 467 | 29 |
| 2 049 | 1 003 | 5 293 | 2 361 | 931 | 412 | 1 021 | 448 | 1 076 | 463 | 1 128 | 534 | 1 137 | 504 | 30 |
| 1 379 | 709 | 3 628 | 1 583 | 591 | 248 | 748 | 316 | 713 | 334 | 783 | 329 | 793 | 356 | 31 |
| 6 190 | 3 087 | 16 784 | 7 534 | 2 957 | 1 336 | 3 213 | 1 406 | 3 402 | 1 512 | 3 593 | 1 640 | 3 619 | 1 640 | 32 |
| 26 362 | 13 062 | 67 482 | 30 623 | 11 756 | 5 277 | 12 508 | 5 685 | 13 530 | 6 079 | 14 766 | 6 741 | 14 922 | 6 841 | 33 |
| 1 457 | 705 | 2 453 | 1 050 | 363 | 173 | 427 | 191 | 500 | 206 | 553 | 237 | 610 | 243 | 34 |
| 2 531 | 1 248 | 6 241 | 2 718 | 1 168 | 524 | 1 150 | 464 | 1 298 | 562 | 1 281 | 547 | 1 344 | 621 | 35 |
| 1 786 | 879 | 4 699 | 2 081 | 890 | 404 | 863 | 376 | 916 | 423 | 1 032 | 418 | 998 | 460 | 36 |
| 4 734 | 2 306 | 14 070 | 6 281 | 2 483 | 1 085 | 2 586 | 1 120 | 2 788 | 1 241 | 3 019 | 1 364 | 3 194 | 1 471 | 37 |
| 10 508 | 5 138 | 27 463 | 12 130 | 4 904 | 2 186 | 5 026 | 2 151 | 5 502 | 2 432 | 5 885 | 2 566 | 6 146 | 2 795 | 38 |
| 1 711 | 857 | 5 103 | 2 273 | 916 | 430 | 903 | 388 | 1 033 | 440 | 1 073 | 497 | 1 178 | 518 | 39 |
| 2 476 | 1 214 | 6 701 | 3 072 | 1 161 | 511 | 1 234 | 547 | 1 304 | 600 | 1 447 | 665 | 1 555 | 749 | 40 |
| 1 479 | 718 | 3 959 | 1 818 | 748 | 336 | 751 | 341 | 708 | 315 | 841 | 403 | 911 | 423 | 41 |
| 5 666 | 2 789 | 15 763 | 7 163 | 2 825 | 1 277 | 2 888 | 1 276 | 3 045 | 1 355 | 3 361 | 1 565 | 3 644 | 1 690 | 42 |
| 2 483 | 1 189 | 6 708 | 3 021 | 1 163 | 540 | 1 121 | 470 | 1 391 | 637 | 1 493 | 676 | 1 540 | 698 | 43 |
| 2 251 | 1 083 | 6 867 | 3 157 | 1 208 | 551 | 1 302 | 628 | 1 449 | 704 | 1 435 | 607 | 1 473 | 667 | 44 |
| 1 869 | 942 | 6 067 | 2 809 | 1 181 | 568 | 1 071 | 498 | 1 227 | 579 | 1 301 | 580 | 1 287 | 584 | 45 |
| 6 603 | 3 214 | 19 642 | 8 987 | 3 552 | 1 659 | 3 494 | 1 596 | 4 067 | 1 920 | 4 229 | 1 863 | 4 300 | 1 949 | 46 |
| 22 777 | 11 141 | 62 868 | 28 280 | 11 281 | 5 122 | 11 408 | 5 023 | 12 614 | 5 707 | 13 475 | 5 994 | 14 090 | 6 434 | 47 |
| 3 003 | 1 475 | 6 834 | 2 986 | 1 311 | 612 | 1 225 | 516 | 1 338 | 565 | 1 439 | 613 | 1 521 | 680 | 48 |
| 1 907 | 918 | 3 838 | 1 673 | 700 | 326 | 659 | 278 | 768 | 329 | 843 | 372 | 868 | 368 | 49 |
| 2 327 | 1 134 | 5 783 | 2 594 | 1 154 | 501 | 1 045 | 478 | 1 209 | 553 | 1 197 | 518 | 1 178 | 544 | 50 |
| 7 237 | 3 527 | 16 455 | 7 253 | 3 165 | 1 439 | 2 929 | 1 272 | 3 315 | 1 447 | 3 479 | 1 503 | 3 567 | 1 592 | 51 |
| 1 102 | 556 | 2 221 | 948 | 450 | 198 | 383 | 151 | 445 | 199 | 461 | 177 | 482 | 223 | 52 |
| 2 291 | 1 097 | 5 580 | 2 425 | 1 070 | 472 | 1 050 | 434 | 1 065 | 457 | 1 194 | 537 | 1 201 | 525 | 53 |
| 2 204 | 1 073 | 5 945 | 2 600 | 1 100 | 478 | 1 103 | 462 | 1 178 | 506 | 1 271 | 560 | 1 293 | 594 | 54 |
| 5 597 | 2 726 | 13 746 | 5 973 | 2 620 | 1 148 | 2 536 | 1 047 | 2 688 | 1 162 | 2 926 | 1 274 | 2 976 | 1 342 | 55 |
| 2 222 | 1 096 | 5 293 | 2 233 | 990 | 455 | 908 | 359 | 1 051 | 425 | 1 117 | 479 | 1 227 | 515 | 56 |
| 3 152 | 1 536 | 8 870 | 3 933 | 1 624 | 720 | 1 667 | 766 | 1 738 | 736 | 1 915 | 855 | 1 926 | 856 | 57 |
| 1 631 | 830 | 4 595 | 2 043 | 847 | 392 | 844 | 365 | 875 | 373 | 1 001 | 437 | 1 028 | 476 | 58 |
| 7 005 | 3 462 | 18 758 | 8 209 | 3 461 | 1 567 | 3 419 | 1 490 | 3 664 | 1 534 | 4 033 | 1 771 | 4 181 | 1 847 | 59 |
| 19 839 | 9 715 | 48 959 | 21 435 | 9 246 | 4 154 | 8 884 | 3 809 | 9 667 | 4 143 | 10 438 | 4 548 | 10 724 | 4 781 | 60 |
| 111 586 | 54 868 | 271 657 | 121 119 | 49 527 | 22 346 | 50 159 | 22 163 | 54 065 | 23 766 | 58 265 | 26 001 | 59 641 | 26 843 | 61 |

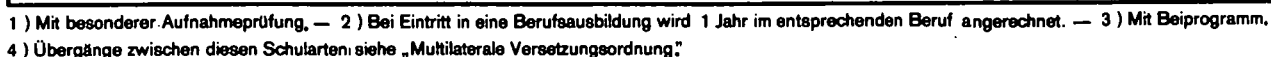
Allgemeinbildende Schulen

21. Klassen, Schüler, Lehrer und wöchentliche Unterrichtsstunden an öffentlichen Grund- und Hauptschulen in den Stadt- und Landkreisen im Schuljahr 1981/82

| Kreis Region Regierungsbezirk Land | Klassen | Schüler | Lehrer ¹⁾ | Von Lehrern erteilte Wochenstunden (einschließlich Überstunden) insgesamt | Schüler je | |
|---|---------|---------|----------------------|---|------------|----------------------|
| | | | | | Klasse | Lehrer ¹⁾ |
| Stadtkreis Stuttgart, Landeshauptstadt | 1 115 | 27 011 | 1 320 | 34 059 | 24,2 | 20,5 |
| Landkreise | | | | | | |
| Böblingen | 939 | 22 672 | 1 084 | 28 005 | 24,1 | 20,9 |
| Esslingen | 1 322 | 32 228 | 1 550 | 39 972 | 24,4 | 20,8 |
| Göppingen | 696 | 17 001 | 817 | 21 211 | 24,4 | 20,8 |
| Ludwigsburg | 1 279 | 31 144 | 1 461 | 37 596 | 24,4 | 21,3 |
| Rems-Murr-Kreis | 1 069 | 25 079 | 1 219 | 31 677 | 23,5 | 20,6 |
| Region Mittlerer Neckar | 6 420 | 155 135 | 7 451 | 192 520 | 24,2 | 20,8 |
| Stadtkreis Heilbronn | 309 | 7 720 | 374 | 9 690 | 25,0 | 20,6 |
| Landkreise | | | | | | |
| Heilbronn | 821 | 20 232 | 960 | 24 953 | 24,6 | 21,1 |
| Hohenlohekreis | 312 | 7 540 | 387 | 9 820 | 24,2 | 19,5 |
| Schwäbisch Hall | 540 | 12 898 | 636 | 16 468 | 23,9 | 20,3 |
| Main-Tauber-Kreis | 432 | 10 147 | 512 | 12 970 | 23,5 | 19,8 |
| Region Franken | 2 414 | 58 537 | 2 869 | 73 901 | 24,2 | 20,4 |
| Landkreise | | | | | | |
| Heidenheim | 393 | 9 575 | 450 | 11 382 | 24,4 | 21,3 |
| Ostalbkreis | 950 | 23 445 | 1 100 | 28 042 | 24,7 | 21,3 |
| Region Ostwürttemberg | 1 343 | 33 020 | 1 550 | 39 424 | 24,6 | 21,3 |
| Regierungsbezirk Stuttgart | 110 177 | 246 692 | 11 870 | 305 845 | 24,2 | 20,8 |
| Stadtkreise | | | | | | |
| Baden-Baden | 108 | 2 430 | 131 | 3 292 | 22,5 | 18,5 |
| Karlsruhe | 621 | 14 091 | 728 | 18 628 | 22,7 | 19,4 |
| Landkreise | | | | | | |
| Karlsruhe | 1 199 | 28 562 | 1 427 | 36 739 | 23,8 | 20,0 |
| Rastatt | 621 | 14 690 | 750 | 19 127 | 23,7 | 19,6 |
| Region Mittlerer Oberrhein | 2 549 | 59 773 | 3 036 | 77 786 | 23,4 | 19,7 |
| Stadtkreise | | | | | | |
| Heidelberg | 201 | 4 370 | 226 | 5 803 | 21,7 | 19,3 |
| Mannheim | 748 | 17 354 | 929 | 23 682 | 23,2 | 18,7 |
| Landkreise | | | | | | |
| Neckar-Odenwald-Kreis | 479 | 11 049 | 590 | 15 191 | 23,1 | 18,7 |
| Rhein-Neckar-Kreis | 1 345 | 30 665 | 1 552 | 39 992 | 22,8 | 19,8 |
| Region Unterer Neckar | 2 773 | 63 438 | 3 297 | 84 668 | 22,9 | 19,2 |
| Stadtkreis Pforzheim | 306 | 7 141 | 367 | 9 383 | 23,3 | 19,5 |
| Landkreise | | | | | | |
| Calw | 452 | 10 724 | 528 | 13 444 | 23,7 | 20,3 |
| Enzkreis | 540 | 12 790 | 647 | 16 458 | 23,7 | 19,8 |
| Freudenstadt | 357 | 8 488 | 423 | 10 620 | 23,8 | 20,1 |
| Region Nordschwarzwald | 1 655 | 39 143 | 1 965 | 49 905 | 23,7 | 19,9 |
| Regierungsbezirk Karlsruhe | 6 977 | 162 354 | 8 298 | 212 359 | 23,3 | 19,6 |
| Stadtkreis Freiburg im Breisgau | 330 | 7 641 | 388 | 9 723 | 23,2 | 19,7 |
| Landkreise | | | | | | |
| Breisgau-Hochschwarzwald | 663 | 15 342 | 761 | 19 577 | 23,1 | 20,2 |
| Emmendingen | 475 | 11 105 | 552 | 14 109 | 23,4 | 20,1 |
| Ortenaukreis | 1 326 | 30 678 | 1 577 | 39 792 | 23,1 | 19,5 |
| Region Südlicher Oberrhein | 2 794 | 64 766 | 3 278 | 83 201 | 23,2 | 19,8 |
| Landkreise | | | | | | |
| Rottweil | 448 | 10 675 | 536 | 13 647 | 23,8 | 19,9 |
| Schwarzwald-Baar-Kreis | 650 | 15 407 | 805 | 20 777 | 23,7 | 19,1 |
| Tuttlingen | 370 | 8 770 | 451 | 11 471 | 23,7 | 19,4 |
| Region Schwarzwald-Baar-Heuberg | 1 468 | 34 852 | 1 792 | 45 895 | 23,7 | 19,4 |
| Landkreise | | | | | | |
| Konstanz | 679 | 15 565 | 845 | 21 509 | 22,9 | 18,4 |
| Lörrach | 667 | 15 158 | 797 | 20 224 | 22,7 | 19,0 |
| Waldshut | 553 | 12 830 | 658 | 16 723 | 23,2 | 19,5 |
| Region Hochrhein-Bodensee | 1 899 | 43 553 | 2 300 | 58 456 | 22,9 | 18,9 |
| Regierungsbezirk Freiburg | 6 161 | 143 171 | 7 370 | 187 552 | 23,2 | 19,4 |
| Landkreise | | | | | | |
| Reutlingen | 737 | 16 889 | 864 | 22 111 | 22,9 | 19,5 |
| Tübingen | 472 | 10 668 | 541 | 13 955 | 22,6 | 19,7 |
| Zollernalbkreis | 637 | 14 391 | 803 | 20 366 | 22,6 | 17,9 |
| Region Neckar-Alb | 1 846 | 41 948 | 2 208 | 56 432 | 22,7 | 19,0 |
| Stadtkreis Ulm | 269 | 6 201 | 329 | 8 331 | 23,1 | 18,8 |
| Landkreise | | | | | | |
| Alb-Donau-Kreis | 620 | 14 204 | 730 | 18 690 | 22,9 | 19,5 |
| Biberach | 570 | 13 573 | 676 | 17 593 | 23,8 | 20,1 |
| Region Donau-Iller ²⁾ | 1 459 | 33 978 | 1 735 | 44 614 | 23,3 | 19,6 |
| Landkreise | | | | | | |
| Bodenseekreis | 521 | 12 216 | 657 | 16 624 | 23,4 | 18,6 |
| Ravensburg | 817 | 19 323 | 1 007 | 25 708 | 23,7 | 19,2 |
| Sigmaringen | 443 | 10 533 | 534 | 13 934 | 23,8 | 19,7 |
| Region Bodensee-Oberschwaben | 1 781 | 42 072 | 2 198 | 56 266 | 23,6 | 19,1 |
| Regierungsbezirk Tübingen | 5 086 | 117 998 | 6 141 | 157 312 | 23,2 | 19,2 |
| Baden-Württemberg | 28 401 | 670 215 | 33 679 | 863 068 | 23,6 | 19,9 |

1) Teilzeit- und sonstige Beschäftigte wurden entsprechend ihrem Stundenanteil in vollbeschäftigte Lehrer umgerechnet. In der Zahl der Lehrer und in der Relation Schüler je Lehrer sind die mehr als 3 Monate wegen Krankheit oder Mutterschaft abwesenden vollbeschäftigten Lehrer mitgezählt (insbesondere erweiterter Mutterschaftsurlaub ab 1.7.1979). Ohne die abwesenden Lehrer beträgt die Relation Schüler je Lehrer für das Land Baden-Württemberg 20,3. - 2) Soweit Land Baden-Württemberg.

Bildungswege in Baden-Württemberg



22. Öffentliche und private Sonderschulen nach Behinderungsarten in den Regierungsbezirken am 23. September 1981

| Sonderschule für | Regierungsbezirk Land | Schulen | Klassen | Schüler | | Lehrer | | | |
|---|--------------------------|---------|---------|-----------|-------------------|-----------------|-------------------|---------------------|--------------------------|
| | | | | insgesamt | darunter weiblich | vollbeschäftigt | | teilzeitbeschäftigt | stundenweise beschäftigt |
| | | | | | | insgesamt | darunter weiblich | | |
| Lernbehinderte | Stuttgart | 104 | 965 | 13 006 | 5 375 | 1 083 | 572 | 294 | 112 |
| | Karlsruhe | 55 | 648 | 8 886 | 3 735 | 754 | 395 | 165 | 41 |
| | Freiburg | 63 | 548 | 7 047 | 2 832 | 625 | 323 | 192 | 40 |
| | Tübingen | 61 | 441 | 5 517 | 2 133 | 497 | 204 | 133 | 51 |
| | BW | 283 | 2 602 | 34 456 | 14 075 | 2 959 | 1 494 | 784 | 244 |
| Geistigbehinderte | Stuttgart | 37 | 466 | 3 006 | 1 278 | 641 | 510 | 79 | 68 |
| | Karlsruhe | 22 | 288 | 2 028 | 913 | 391 | 284 | 61 | 11 |
| | Freiburg | 27 | 263 | 1 739 | 730 | 395 | 295 | 35 | 18 |
| | Tübingen | 20 | 240 | 1 534 | 642 | 315 | 237 | 44 | 16 |
| | BW | 106 | 1 257 | 8 307 | 3 563 | 1 742 | 1 326 | 219 | 113 |
| Blinde und Sehbehinderte | Stuttgart | 3 | 24 | 151 | 66 | 25 | 15 | 2 | 4 |
| | Karlsruhe | 3 | 45 | 313 | 129 | 55 | 28 | 13 | 3 |
| | Freiburg | 2 | 20 | 138 | 59 | 25 | 17 | 4 | 9 |
| | Tübingen | - | - | - | - | - | - | - | - |
| | BW | 8 | 89 | 602 | 254 | 105 | 60 | 19 | 16 |
| Gehörlose und Schwerhörige ¹⁾ | Stuttgart | 3 | 78 | 573 | 274 | - | - | - | - |
| | Karlsruhe | 1 | 38 | 295 | 131 | - | - | - | - |
| | Freiburg | 2 | 60 | 461 | 186 | - | - | - | - |
| | Tübingen | - | 52 | 320 | 120 | - | - | - | - |
| | BW | 6 | 228 | 1 649 | 711 | - | - | - | - |
| Sprachbehinderte | Stuttgart | 13 | 122 | 1 272 | 284 | 268 | 137 | 48 | 22 |
| | Karlsruhe | 6 | 84 | 879 | 231 | 197 | 87 | 31 | 12 |
| | Freiburg | 10 | 45 | 428 | 131 | 147 | 65 | 23 | 5 |
| | Tübingen | 4 | 29 | 326 | 87 | 121 | 55 | 16 | 1 |
| | BW | 33 | 280 | 2 905 | 733 | 733 | 344 | 118 | 40 |
| Körperbehinderte | Stuttgart | 7 | 143 | 924 | 388 | 276 | 207 | 49 | 24 |
| | Karlsruhe | 5 | 126 | 945 | 347 | 271 | 184 | 55 | 16 |
| | Freiburg | 6 | 54 | 302 | 107 | 78 | 49 | 14 | 9 |
| | Tübingen | 4 | 100 | 686 | 281 | 194 | 125 | 22 | 15 |
| | BW | 22 | 423 | 2 857 | 1 123 | 819 | 565 | 140 | 64 |
| Im Krankenhaus befindliche Kinder und Jugendliche | Stuttgart | 7 | - | 192 | 91 | 17 | 15 | 3 | 3 |
| | Karlsruhe | 7 | - | 302 | 147 | 27 | 16 | 8 | 3 |
| | Freiburg | 8 | - | 386 | 173 | 30 | 13 | 4 | 5 |
| | Tübingen | 3 | - | 247 | 115 | 19 | 6 | 5 | 15 |
| | BW | 25 | - | 1 127 | 526 | 93 | 50 | 20 | 26 |
| Verhaltensgestörte | Stuttgart | 16 | 128 | 1 175 | 315 | 168 | 71 | 24 | 22 |
| | Karlsruhe | 14 | 81 | 642 | 158 | 82 | 32 | 9 | 12 |
| | Freiburg | 14 | 74 | 610 | 142 | 85 | 36 | 18 | 14 |
| | Tübingen | 15 | 104 | 973 | 207 | 113 | 38 | 20 | 24 |
| | BW | 59 | 387 | 3 400 | 822 | 448 | 177 | 71 | 72 |
| Zusammen | Stuttgart | 190 | 1 926 | 20 299 | 8 071 | 2 478 | 1 527 | 499 | 255 |
| | Karlsruhe | 113 | 1 310 | 14 290 | 5 791 | 1 777 | 1 026 | 342 | 98 |
| | Freiburg | 132 | 1 064 | 11 111 | 4 360 | 1 385 | 798 | 290 | 100 |
| | Tübingen | 107 | 966 | 9 603 | 3 585 | 1 259 | 665 | 240 | 122 |
| | BW | 542 | 5 266 | 55 303 | 21 807 | 6 899 | 4 016 | 1 371 | 575 |

1) Lehrer an öffentlichen Schulen für Gehörlose und Schwerhörige bei "Sprachbehinderten" enthalten.

23. Öffentliche Sonderschulen nach Behinderungsarten in den Regierungsbezirken am 23. September 1981

| Sonderschule für | Regierungsbezirk Land | Schulen | Klassen | Schüler | | Lehrer | | | |
|---|--------------------------|---------|---------|-----------|-------------------|-----------------|-------------------|---------------------|--------------------------|
| | | | | insgesamt | darunter weiblich | vollbeschäftigt | | teilzeitbeschäftigt | stundenweise beschäftigt |
| | | | | | | insgesamt | darunter weiblich | | |
| Lernbehinderte | Stuttgart | 103 | 954 | 12 837 | 5 303 | 1 068 | 562 | 294 | 112 |
| | Karlsruhe | 55 | 648 | 8 886 | 3 735 | 754 | 395 | 165 | 41 |
| | Freiburg | 63 | 544 | 7 010 | 2 821 | 625 | 323 | 192 | 40 |
| | Tübingen | 60 | 438 | 5 475 | 2 116 | 493 | 202 | 133 | 49 |
| | BW | 281 | 2 584 | 34 208 | 13 975 | 2 940 | 1 482 | 784 | 242 |
| Geistigbehinderte | Stuttgart | 28 | 331 | 2 097 | 898 | 468 | 373 | 47 | 55 |
| | Karlsruhe | 17 | 203 | 1 417 | 662 | 310 | 227 | 45 | 7 |
| | Freiburg | 18 | 200 | 1 266 | 530 | 293 | 227 | 24 | 12 |
| | Tübingen | 15 | 154 | 943 | 392 | 211 | 167 | 35 | 7 |
| | BW | 78 | 888 | 5 723 | 2 482 | 1 282 | 994 | 151 | 81 |
| Blinde und Sehbehinderte | Stuttgart | 2 | 20 | 134 | 60 | 21 | 12 | 2 | 2 |
| | Karlsruhe | 3 | 45 | 313 | 129 | 55 | 28 | 13 | 3 |
| | Freiburg | 1 | 10 | 72 | 25 | 14 | 9 | 1 | 1 |
| | BW | 6 | 75 | 519 | 214 | 90 | 49 | 16 | 6 |
| Gehörlose und Schwerhörige ¹⁾ | Stuttgart | 2 | 63 | 470 | 234 | - | - | - | - |
| | Karlsruhe | 1 | 38 | 295 | 131 | - | - | - | - |
| | Freiburg | 1 | 50 | 391 | 164 | - | - | - | - |
| | Tübingen | - | - | - | - | - | - | - | - |
| | BW | 4 | 151 | 1 156 | 529 | - | - | - | - |
| Sprachbehinderte | Stuttgart | 13 | 122 | 1 272 | 284 | 250 | 129 | 48 | 21 |
| | Karlsruhe | 5 | 70 | 741 | 187 | 176 | 77 | 29 | 11 |
| | Freiburg | 9 | 42 | 404 | 128 | 128 | 57 | 20 | 3 |
| | Tübingen | 3 | 17 | 187 | 44 | 31 | 16 | 3 | 1 |
| | BW | 30 | 251 | 2 604 | 643 | 585 | 279 | 100 | 36 |
| Körperbehinderte | Stuttgart | 4 | 111 | 757 | 300 | 210 | 159 | 48 | 19 |
| | Karlsruhe | 2 | 45 | 301 | 118 | 87 | 71 | 22 | 2 |
| | Freiburg | 4 | 31 | 171 | 66 | 35 | 17 | 12 | 6 |
| | Tübingen | 1 | 22 | 130 | 53 | 36 | 24 | 4 | 5 |
| | BW | 11 | 209 | 1 339 | 537 | 368 | 271 | 86 | 32 |
| Im Krankenhaus befindliche Kinder und Jugendliche | Stuttgart | 4 | - | 155 | 73 | 14 | 13 | 3 | 3 |
| | Karlsruhe | 4 | - | 184 | 93 | 15 | 8 | 3 | 1 |
| | Freiburg | 4 | - | 124 | 60 | 13 | 5 | 1 | 3 |
| | Tübingen | 2 | - | 92 | 47 | 11 | 3 | 1 | - |
| | BW | 14 | - | 555 | 273 | 53 | 29 | 8 | 7 |
| Verhaltensgestörte | Stuttgart | 1 | 6 | 46 | 6 | 7 | 1 | 2 | - |
| | Karlsruhe | 3 | 15 | 118 | 6 | 17 | 3 | 1 | 3 |
| | Freiburg | 2 | 18 | 157 | 43 | 24 | 13 | 11 | 3 |
| | Tübingen | 1 | 3 | 16 | 4 | 4 | 1 | - | - |
| | BW | 7 | 42 | 337 | 59 | 52 | 18 | 14 | 6 |
| Zusammen | Stuttgart | 157 | 1 607 | 17 748 | 7 158 | 2 038 | 1 249 | 444 | 212 |
| | Karlsruhe | 90 | 1 064 | 12 255 | 5 061 | 1 414 | 809 | 278 | 68 |
| | Freiburg | 102 | 895 | 9 595 | 3 837 | 1 132 | 651 | 261 | 68 |
| | Tübingen | 82 | 634 | 6 843 | 2 656 | 786 | 413 | 176 | 62 |
| | BW | 431 | 4 200 | 46 441 | 18 712 | 5 370 | 3 122 | 1 159 | 410 |

1) Lehrer an Schulen für Gehörlose und Schwerhörige bei "Sprachbehinderten" enthalten.

Allgemeinbildende Schulen

24. Klassen, Schüler, Lehrer und wöchentliche Unterrichtsstunden an öffentlichen Sonderschulen in den Stadt- und Landkreisen im Schuljahr 1981/82

| Kreis Region Regierungsbezirk Land | Klassen | Schüler | Lehrer ¹⁾ | Von Lehrern erteilte Wochenstunden (einschließlich Überstunden) insgesamt | Schüler je | |
|---|---------|---------|----------------------|--|----------------------|----------------------|
| | | | | | Klasse ²⁾ | Lehrer ¹⁾ |
| Stadtkreis Stuttgart, Landeshauptstadt | 211 | 2 462 | 329 | 8 545 | 11,4 | 7,5 |
| Landkreise | | | | | | |
| Böblingen | 140 | 1 424 | 216 | 5 568 | 10,2 | 6,6 |
| Esslingen | 244 | 2 598 | 401 | 10 396 | 10,6 | 6,5 |
| Göppingen | 100 | 1 233 | 134 | 3 405 | 12,2 | 9,2 |
| Ludwigsburg | 216 | 2 400 | 330 | 8 648 | 11,0 | 7,3 |
| Rems-Murr-Kreis | 151 | 1 721 | 216 | 5 563 | 11,4 | 8,0 |
| Region Mittlerer Neckar | 1 062 | 11 838 | 1 626 | 42 125 | 11,0 | 7,3 |
| Stadtkreis Heilbronn | 88 | 790 | 122 | 3 188 | 9,0 | 6,5 |
| Landkreise | | | | | | |
| Heilbronn | 110 | 1 285 | 159 | 4 085 | 11,4 | 8,1 |
| Hohenlohekreis | 34 | 374 | 47 | 1 275 | 11,0 | 8,0 |
| Schwäbisch Hall | 77 | 868 | 111 | 2 719 | 11,3 | 7,8 |
| Main-Tauber-Kreis | 54 | 540 | 80 | 1 970 | 10,0 | 6,8 |
| Region Franken | 363 | 3 857 | 519 | 13 237 | 10,5 | 7,4 |
| Landkreise | | | | | | |
| Heidenheim | 55 | 586 | 74 | 1 820 | 10,7 | 7,9 |
| Ostalbkreis | 127 | 1 467 | 176 | 4 589 | 11,5 | 8,3 |
| Region Ostwürttemberg | 182 | 2 053 | 250 | 6 409 | 11,2 | 8,2 |
| Regierungsbezirk Stuttgart | 1 607 | 17 748 | 2 395 | 61 771 | 10,9 | 7,4 |
| Stadtkreise | | | | | | |
| Baden-Baden | 13 | 148 | 20 | 458 | 11,4 | 7,4 |
| Karlsruhe | 154 | 1 701 | 253 | 6 391 | 10,9 | 6,7 |
| Landkreise | | | | | | |
| Karlsruhe | 144 | 1 638 | 205 | 5 271 | 11,4 | 8,0 |
| Rastatt | 72 | 849 | 108 | 2 617 | 11,8 | 7,9 |
| Region Mittlerer Oberrhein | 383 | 4 336 | 586 | 14 737 | 11,2 | 7,4 |
| Stadtkreise | | | | | | |
| Heidelberg | 77 | 826 | 142 | 3 565 | 10,1 | 5,8 |
| Mannheim | 164 | 2 107 | 243 | 6 174 | 12,3 | 8,7 |
| Landkreise | | | | | | |
| Neckar-Odenwald-Kreis | 56 | 705 | 76 | 1 917 | 12,6 | 9,3 |
| Rhein-Neckar-Kreis | 207 | 2 091 | 306 | 8 069 | 10,1 | 6,8 |
| Region Unterer Neckar | 504 | 5 729 | 767 | 19 725 | 11,1 | 7,5 |
| Stadtkreis Pforzheim | 58 | 757 | 91 | 2 370 | 13,1 | 8,3 |
| Landkreise | | | | | | |
| Calw | 46 | 541 | 64 | 1 670 | 11,4 | 8,5 |
| Enzkreis | 29 | 381 | 37 | 962 | 13,1 | 10,3 |
| Freudenstadt | 44 | 511 | 60 | 1 572 | 11,6 | 8,5 |
| Region Nordschwarzwald | 177 | 2 190 | 252 | 6 574 | 12,3 | 8,7 |
| Regierungsbezirk Karlsruhe | 1 064 | 12 255 | 1 605 | 41 036 | 11,3 | 7,6 |
| Stadtkreis Freiburg im Breisgau | 82 | 887 | 137 | 3 428 | 9,8 | 6,5 |
| Landkreise | | | | | | |
| Breisgau-Hochschwarzwald | 121 | 1 138 | 171 | 4 111 | 9,4 | 6,7 |
| Emmendingen | 82 | 813 | 114 | 2 909 | 9,9 | 7,1 |
| Ortenaukreis | 174 | 1 843 | 230 | 6 215 | 10,6 | 8,0 |
| Region Südlicher Oberrhein | 459 | 4 681 | 652 | 16 663 | 10,0 | 7,2 |
| Landkreise | | | | | | |
| Rottweil | 48 | 586 | 69 | 1 763 | 12,2 | 8,5 |
| Schwarzwald-Baar-Kreis | 103 | 960 | 157 | 4 095 | 9,3 | 6,1 |
| Tuttlingen | 50 | 550 | 68 | 1 751 | 11,0 | 8,1 |
| Region Schwarzwald-Baar-Heuberg | 201 | 2 096 | 294 | 7 609 | 10,4 | 7,1 |
| Landkreise | | | | | | |
| Konstanz | 89 | 1 108 | 136 | 3 357 | 12,3 | 8,1 |
| Lörrach | 85 | 963 | 135 | 3 271 | 11,1 | 7,1 |
| Waldshut | 61 | 747 | 88 | 2 247 | 12,2 | 8,5 |
| Region Hochrhein-Bodensee | 235 | 2 818 | 359 | 8 875 | 11,8 | 7,8 |
| Regierungsbezirk Freiburg | 895 | 9 595 | 1 305 | 33 147 | 10,6 | 7,4 |
| Landkreise | | | | | | |
| Reutlingen | 92 | 1 035 | 137 | 3 409 | 11,3 | 7,6 |
| Tübingen | 44 | 503 | 66 | 1 694 | 9,9 | 7,6 |
| Zollernalbkreis | 68 | 640 | 95 | 2 490 | 9,4 | 6,7 |
| Region Neckar-Alb | 204 | 2 178 | 298 | 7 593 | 10,3 | 7,3 |
| Stadtkreis Ulm | 79 | 762 | 129 | 3 397 | 9,6 | 5,9 |
| Landkreise | | | | | | |
| Alb-Donau-Kreis | 56 | 667 | 73 | 1 881 | 11,9 | 9,1 |
| Biberach | 61 | 701 | 82 | 2 188 | 11,5 | 8,5 |
| Region Donau-Ilter ³⁾ | 196 | 2 130 | 284 | 7 466 | 10,9 | 7,5 |
| Landkreise | | | | | | |
| Bodenseekreis | 71 | 807 | 101 | 2 635 | 11,4 | 8,0 |
| Ravensburg | 104 | 1 165 | 149 | 3 773 | 11,0 | 7,8 |
| Sigmaringen | 59 | 563 | 74 | 1 954 | 9,5 | 7,6 |
| Region Bodensee-Oberschwaben | 234 | 2 535 | 324 | 8 362 | 10,7 | 7,8 |
| Regierungsbezirk Tübingen | 634 | 6 843 | 906 | 23 421 | 10,6 | 7,6 |
| Baden-Württemberg | 4 200 | 46 441 | 6 211 | 159 375 | 10,9 | 7,5 |

1) Teilzeit- und sonstige Beschäftigte wurden entsprechend ihrem Stundenanteil in vollbeschäftigte Lehrer umgerechnet. In der Zahl der Lehrer und in der Relation Schüler je Lehrer sind die mehr als 3 Monate wegen Krankheit oder Mutterschaft abwesenden vollbeschäftigten Lehrer mitgezählt (insbesondere erweiterter Mutterschaftsurlaub ab 1.7.1979). Ohne die abwesenden Lehrer beträgt die Relation Schüler je Lehrer für das Land Baden-Württemberg 7,6. - 2) Ohne Berücksichtigung von Schülern an Schulen für Kranke in längerer Krankenhausbehandlung. - 3) Soweit Land Baden-Württemberg.

25. Klassen, Schüler, Lehrer und wöchentliche Unterrichtsstunden an öffentlichen Sonderschulen für Lernbehinderte
in den Stadt- und Landkreisen im Schuljahr 1981/82

| Kreis Region Regierungsbezirk Land | Klassen | Schüler | Lehrer ¹⁾ | Von Lehrern erteilte Wochenstunden (einschließlich Überstunden) insgesamt | Schüler je | |
|---|---------|---------|----------------------|--|------------|----------------------|
| | | | | | Klasse | Lehrer ¹⁾ |
| Stadtkreis Stuttgart, Landeshauptstadt | 113 | 1 663 | 153 | 3 836 | 14,7 | 10,9 |
| Landkreise | | | | | | |
| Böblingen | 69 | 931 | 94 | 2 333 | 13,5 | 9,9 |
| Esslingen | 126 | 1 666 | 180 | 4 475 | 13,2 | 9,3 |
| Göppingen | 72 | 1 007 | 94 | 2 296 | 14,0 | 10,7 |
| Ludwigsburg | 130 | 1 764 | 170 | 4 266 | 13,6 | 10,4 |
| Rems-Murr-Kreis | 99 | 1 327 | 139 | 3 423 | 13,4 | 9,5 |
| Region Mittlerer Neckar | 609 | 8 358 | 830 | 20 629 | 13,7 | 10,1 |
| Stadtkreis Heilbronn | 36 | 447 | 48 | 1 188 | 12,4 | 9,3 |
| Landkreise | | | | | | |
| Heilbronn | 83 | 1 067 | 112 | 2 714 | 12,9 | 9,5 |
| Hohenlohekreis | 20 | 269 | 25 | 680 | 13,5 | 10,8 |
| Schwäbisch Hall | 58 | 735 | 83 | 2 030 | 12,7 | 8,9 |
| Main-Tauber-Kreis | 37 | 445 | 54 | 1 274 | 12,0 | 8,2 |
| Region Franken | 234 | 2 963 | 322 | 7 886 | 12,7 | 9,2 |
| Landkreise | | | | | | |
| Heidenheim | 33 | 434 | 42 | 1 019 | 13,2 | 10,3 |
| Ostalbkreis | 78 | 1 082 | 101 | 2 507 | 13,9 | 10,7 |
| Region Ostwürttemberg | 111 | 1 516 | 143 | 3 526 | 13,7 | 10,6 |
| Regierungsbezirk Stuttgart | 954 | 12 837 | 1 295 | 32 041 | 13,5 | 9,9 |
| Stadtkreise | | | | | | |
| Baden-Baden | 13 | 148 | 20 | 458 | 11,4 | 7,4 |
| Karlsruhe | 67 | 953 | 88 | 2 125 | 14,2 | 10,8 |
| Landkreise | | | | | | |
| Karlsruhe | 91 | 1 243 | 118 | 2 992 | 13,7 | 10,5 |
| Rastatt | 50 | 689 | 71 | 1 674 | 13,8 | 9,7 |
| Region Mittlerer Oberrhein | 221 | 3 033 | 297 | 7 249 | 13,7 | 10,2 |
| Stadtkreise | | | | | | |
| Heidelberg | 25 | 356 | 36 | 883 | 14,2 | 9,9 |
| Mannheim | 102 | 1 464 | 135 | 3 250 | 14,4 | 10,8 |
| Landkreise | | | | | | |
| Neckar-Odenwald-Kreis | 48 | 645 | 63 | 1 537 | 13,4 | 10,2 |
| Rhein-Neckar-Kreis | 120 | 1 531 | 154 | 3 836 | 12,8 | 9,9 |
| Region Unterer Neckar | 295 | 3 996 | 388 | 9 506 | 13,5 | 10,3 |
| Stadtkreis Pforzheim | 45 | 645 | 66 | 1 615 | 14,3 | 9,8 |
| Landkreise | | | | | | |
| Calw | 35 | 444 | 48 | 1 188 | 12,7 | 9,3 |
| Enzkreis | 24 | 348 | 30 | 757 | 14,5 | 11,6 |
| Freudenstadt | 28 | 420 | 38 | 917 | 15,0 | 11,1 |
| Region Nordschwarzwald | 132 | 1 857 | 182 | 4 477 | 14,1 | 10,2 |
| Regierungsbezirk Karlsruhe | 648 | 8 886 | 867 | 21 232 | 13,7 | 10,2 |
| Stadtkreis Freiburg im Breisgau | 30 | 391 | 40 | 998 | 13,0 | 9,8 |
| Landkreise | | | | | | |
| Breisgau-Hochschwarzwald | 57 | 656 | 78 | 1 793 | 11,5 | 8,4 |
| Emmendingen | 49 | 586 | 66 | 1 622 | 12,0 | 8,9 |
| Ortenaukreis | 104 | 1 375 | 133 | 3 415 | 13,2 | 10,3 |
| Region Südlicher Oberrhein | 240 | 3 008 | 317 | 7 828 | 12,5 | 9,5 |
| Landkreise | | | | | | |
| Rottweil | 31 | 471 | 42 | 998 | 15,2 | 11,2 |
| Schwarzwald-Baar-Kreis | 56 | 664 | 78 | 1 846 | 11,9 | 8,5 |
| Tuttlingen | 36 | 449 | 47 | 1 194 | 12,5 | 9,6 |
| Region Schwarzwald-Baar-Heuberg | 123 | 1 584 | 167 | 4 038 | 12,9 | 9,5 |
| Landkreise | | | | | | |
| Konstanz | 73 | 984 | 109 | 2 639 | 13,5 | 9,0 |
| Lörrach | 63 | 794 | 90 | 2 131 | 12,6 | 8,8 |
| Waldshut | 45 | 640 | 65 | 1 565 | 14,2 | 9,8 |
| Region Hochrhein-Bodensee | 181 | 2 418 | 264 | 6 335 | 13,4 | 9,2 |
| Regierungsbezirk Freiburg | 544 | 7 010 | 748 | 18 201 | 12,9 | 9,4 |
| Landkreise | | | | | | |
| Reutlingen | 62 | 816 | 87 | 2 078 | 13,2 | 9,4 |
| Tübingen | 28 | 343 | 35 | 858 | 12,3 | 9,8 |
| Zollernalbkreis | 48 | 502 | 65 | 1 650 | 10,5 | 7,7 |
| Region Neckar-Alb | 138 | 1 661 | 187 | 4 586 | 12,0 | 8,9 |
| Stadtkreis Ulm | 27 | 404 | 37 | 940 | 15,0 | 10,9 |
| Landkreise | | | | | | |
| Alb-Donau-Kreis | 52 | 652 | 67 | 1 745 | 12,5 | 9,7 |
| Biberach | 44 | 591 | 59 | 1 458 | 13,4 | 10,0 |
| Region Donau-Ilter ²⁾ | 123 | 1 647 | 163 | 4 143 | 13,4 | 10,1 |
| Landkreise | | | | | | |
| Bodenseekreis | 53 | 694 | 74 | 1 819 | 13,1 | 9,4 |
| Ravensburg | 83 | 1 003 | 111 | 2 718 | 12,1 | 9,0 |
| Sigmaringen | 41 | 470 | 53 | 1 327 | 11,5 | 8,9 |
| Region Bodensee-Oberschwaben | 177 | 2 167 | 238 | 5 864 | 12,2 | 9,1 |
| Regierungsbezirk Tübingen | 438 | 5 475 | 588 | 14 593 | 12,5 | 9,3 |
| Baden-Württemberg | 2 584 | 34 208 | 3 498 | 86 067 | 13,2 | 9,8 |

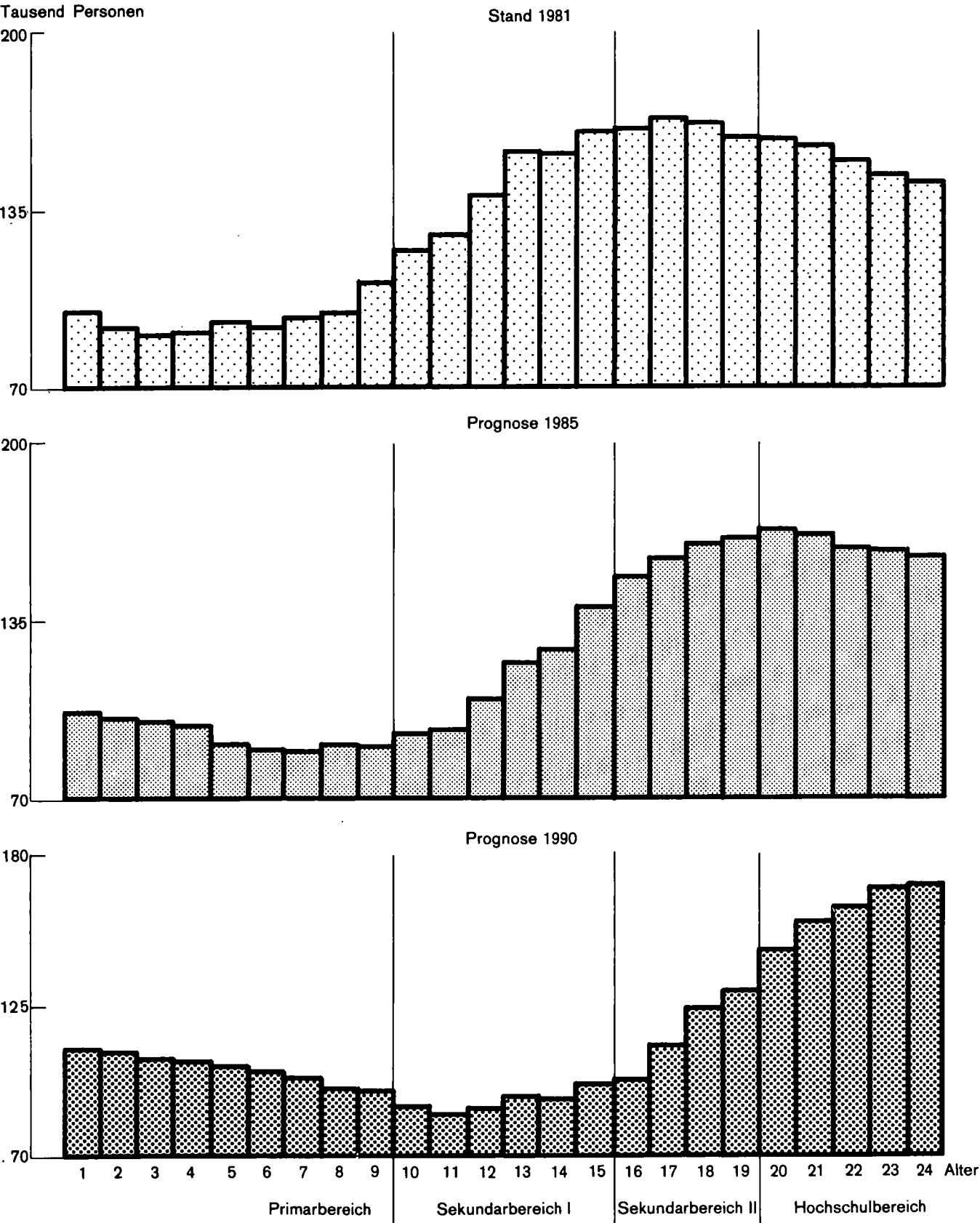
1) Teilzeit- und sonstige Beschäftigte wurden entsprechend ihrem Stundenanteil in vollbeschäftigte Lehrer umgerechnet. In der Zahl der Lehrer und in der Relation Schüler je Lehrer sind die mehr als 3 Monate wegen Krankheit oder Mutterschaft abwesenden vollbeschäftigten Lehrer mitgezählt (insbesondere erweiterter Mutterschaftsurlaub ab 1.7.1979). - 2) Soweit Land Baden-Württemberg.

26. Übergänge aus Klassenstufe 4 der Grundschule¹⁾ auf weiterführende Schulen zum Schuljahr 1982/83 in den Stadt- und Landkreisen

| Kreis Region Regierungsbezirk Land | Zahl der Schüler in Klassen- stufe 4 am 23.9.81 | Zahl der Schü- ler in Klas- senstufe 4 nach Abschluß der Aufnahme- prüfungen 1982 | Davon Übergänge ²⁾ auf | | | | | | | |
|---|---|---|-----------------------------------|------|-------------|------|-----------|------|------------------------|------|
| | | | Hauptschulen | | Realschulen | | Gymnasien | | Sonstige ³⁾ | |
| | | | Anzahl | % | Anzahl | % | Anzahl | % | Anzahl | % |
| Stadtkreis Stuttgart, Landeshauptstadt | 4 989 | 4 890 | 1 589 | 31,9 | 1 066 | 21,4 | 1 772 | 35,5 | 463 | 9,3 |
| Landkreise | | | | | | | | | | |
| Böblingen | 3 983 | 3 921 | 1 452 | 36,5 | 1 030 | 25,9 | 1 310 | 32,9 | 129 | 3,2 |
| Esslingen | 5 599 | 5 493 | 2 141 | 38,2 | 1 608 | 28,7 | 1 542 | 27,5 | 202 | 3,6 |
| Göppingen | 2 840 | 2 828 | 1 219 | 42,9 | 827 | 29,1 | 721 | 25,4 | 61 | 2,1 |
| Ludwigsburg | 5 526 | 5 423 | 2 164 | 39,2 | 1 456 | 26,4 | 1 627 | 29,4 | 176 | 3,2 |
| Rems-Murr-Kreis | 4 591 | 4 525 | 1 645 | 35,8 | 1 331 | 29,0 | 1 311 | 28,6 | 238 | 5,2 |
| Region Mittlerer Neckar | 27 528 | 27 080 | 10 210 | 37,1 | 7 318 | 26,6 | 8 283 | 30,1 | 1 269 | 4,6 |
| Stadtkreis Heilbronn | 1 249 | 1 233 | 572 | 45,8 | 288 | 23,1 | 323 | 25,9 | 50 | 4,0 |
| Landkreise | | | | | | | | | | |
| Heilbronn | 3 291 | 3 255 | 1 470 | 44,7 | 909 | 27,6 | 814 | 24,7 | 62 | 1,9 |
| Hohenlohekreis | 1 216 | 1 218 | 590 | 48,5 | 374 | 30,8 | 235 | 19,3 | 19 | 1,6 |
| Schwäbisch Hall | 2 051 | 2 034 | 990 | 48,3 | 590 | 28,8 | 419 | 20,4 | 35 | 1,7 |
| Main-Tauber-Kreis | 1 644 | 1 643 | 789 | 48,0 | 481 | 29,3 | 353 | 21,5 | 20 | 1,2 |
| Region Franken | 9 451 | 9 383 | 4 411 | 46,7 | 2 642 | 28,0 | 2 144 | 22,7 | 186 | 2,0 |
| Landkreise | | | | | | | | | | |
| Heidenheim | 1 652 | 1 633 | 727 | 44,0 | 442 | 26,8 | 425 | 25,7 | 39 | 2,4 |
| Ostalbkreis | 3 915 | 3 886 | 1 774 | 45,3 | 1 210 | 30,9 | 845 | 21,6 | 57 | 1,5 |
| Region Ostwürttemberg | 5 567 | 5 519 | 2 501 | 44,9 | 1 652 | 29,7 | 1 270 | 22,8 | 96 | 1,7 |
| Regierungsbezirk Stuttgart | 42 546 | 41 982 | 17 122 | 40,2 | 11 612 | 27,3 | 11 697 | 27,5 | 1 551 | 3,7 |
| Stadtkreise | | | | | | | | | | |
| Baden-Baden | 440 | 435 | 159 | 36,1 | 78 | 17,7 | 190 | 43,2 | 8 | 1,8 |
| Karlsruhe | 2 363 | 2 315 | 898 | 38,0 | 520 | 22,0 | 803 | 34,0 | 94 | 4,0 |
| Landkreise | | | | | | | | | | |
| Karlsruhe | 4 501 | 4 460 | 2 137 | 47,5 | 1 117 | 24,8 | 1 138 | 25,3 | 68 | 1,5 |
| Rastatt | 2 244 | 2 219 | 1 116 | 49,7 | 557 | 24,8 | 517 | 23,0 | 29 | 1,3 |
| Region Mittlerer Oberrhein | 9 548 | 9 429 | 4 310 | 45,1 | 2 272 | 23,8 | 2 648 | 27,7 | 199 | 2,1 |
| Stadtkreise | | | | | | | | | | |
| Heidelberg | 860 | 834 | 164 | 19,1 | 140 | 16,3 | 412 | 47,9 | 118 | 13,7 |
| Mannheim | 2 731 | 2 652 | 1 135 | 41,6 | 453 | 16,6 | 818 | 30,0 | 246 | 9,0 |
| Landkreise | | | | | | | | | | |
| Neckar-Odenwald-Kreis | 1 686 | 1 663 | 870 | 51,6 | 377 | 22,4 | 391 | 23,2 | 25 | 1,5 |
| Rhein-Neckar-Kreis | 5 347 | 5 239 | 2 021 | 37,8 | 1 248 | 23,3 | 1 723 | 32,2 | 247 | 4,6 |
| Region Unterer Neckar | 10 624 | 10 388 | 4 190 | 39,4 | 2 218 | 20,9 | 3 344 | 31,5 | 636 | 6,0 |
| Stadtkreis | | | | | | | | | | |
| Pforzheim | 1 095 | 1 077 | 498 | 45,5 | 220 | 20,1 | 335 | 30,6 | 24 | 2,2 |
| Landkreise | | | | | | | | | | |
| Calw | 1 667 | 1 641 | 861 | 51,7 | 424 | 25,4 | 330 | 19,8 | 26 | 1,6 |
| Enzkreis | 2 049 | 2 016 | 903 | 44,1 | 577 | 28,2 | 493 | 24,1 | 43 | 2,1 |
| Freudenstadt | 1 379 | 1 372 | 615 | 44,6 | 415 | 30,1 | 301 | 21,8 | 41 | 3,0 |
| Region Nordschwarzwald | 6 190 | 6 106 | 2 877 | 46,5 | 1 636 | 26,4 | 1 459 | 23,6 | 134 | 2,2 |
| Regierungsbezirk Karlsruhe | 26 362 | 25 923 | 11 377 | 43,2 | 6 126 | 23,2 | 7 451 | 28,3 | 969 | 3,7 |
| Stadtkreis | | | | | | | | | | |
| Freiburg im Breisgau | 1 457 | 1 413 | 339 | 23,3 | 264 | 18,1 | 572 | 39,3 | 238 | 16,3 |
| Landkreise | | | | | | | | | | |
| Breisgau-Hochschwarzwald | 2 531 | 2 497 | 1 067 | 42,2 | 634 | 25,1 | 743 | 29,4 | 53 | 2,1 |
| Emmendingen | 1 786 | 1 742 | 823 | 46,1 | 493 | 27,6 | 414 | 23,2 | 12 | 0,7 |
| Ortenaukreis | 4 734 | 4 696 | 2 369 | 50,0 | 1 148 | 24,3 | 1 085 | 22,9 | 94 | 2,0 |
| Region Südlicher Oberrhein | 10 508 | 10 348 | 4 598 | 43,8 | 2 539 | 24,2 | 2 814 | 26,8 | 397 | 3,8 |
| Landkreise | | | | | | | | | | |
| Rottweil | 1 608 | 1 596 | 806 | 50,0 | 392 | 24,5 | 361 | 22,5 | 37 | 2,3 |
| Schwarzwald-Baar-Kreis | 2 476 | 2 462 | 1 186 | 47,9 | 668 | 27,0 | 555 | 22,4 | 53 | 2,1 |
| Tuttlingen | 1 417 | 1 404 | 671 | 47,4 | 415 | 29,3 | 296 | 20,9 | 22 | 1,6 |
| Region Schwarzwald-Baar-Heuberg | 5 501 | 5 462 | 2 663 | 48,4 | 1 475 | 26,9 | 1 212 | 22,0 | 112 | 2,0 |
| Landkreise | | | | | | | | | | |
| Konstanz | 2 483 | 2 436 | 1 133 | 45,6 | 550 | 22,2 | 665 | 26,8 | 88 | 3,5 |
| Lörrach | 2 251 | 2 222 | 1 093 | 48,6 | 516 | 22,9 | 535 | 23,8 | 78 | 3,5 |
| Waldshut | 1 869 | 1 866 | 1 068 | 57,1 | 468 | 25,0 | 299 | 16,0 | 31 | 1,7 |
| Region Hochrhein-Bodensee | 6 603 | 6 524 | 3 294 | 49,9 | 1 534 | 23,2 | 1 499 | 23,7 | 197 | 3,0 |
| Regierungsbezirk Freiburg | 22 612 | 22 334 | 10 555 | 46,7 | 5 548 | 24,5 | 5 525 | 24,4 | 706 | 3,1 |
| Landkreise | | | | | | | | | | |
| Reutlingen | 2 834 | 2 779 | 1 187 | 41,9 | 704 | 24,8 | 770 | 27,2 | 118 | 4,2 |
| Tübingen | 1 840 | 1 807 | 650 | 35,3 | 463 | 25,2 | 540 | 29,4 | 154 | 8,4 |
| Zollernalbkreis | 2 327 | 2 296 | 1 068 | 45,9 | 702 | 30,2 | 482 | 20,7 | 44 | 1,9 |
| Region Neckar-Alb | 7 001 | 6 882 | 2 905 | 41,5 | 1 869 | 26,7 | 1 792 | 25,6 | 316 | 4,5 |
| Stadtkreis | | | | | | | | | | |
| Ulm | 1 069 | 1 046 | 359 | 33,6 | 271 | 25,4 | 395 | 37,0 | 21 | 2,0 |
| Landkreise | | | | | | | | | | |
| Alb-Donau-Kreis | 2 291 | 2 254 | 1 056 | 46,1 | 662 | 28,9 | 500 | 21,8 | 36 | 1,6 |
| Biberach | 2 162 | 2 131 | 1 021 | 47,2 | 571 | 26,4 | 518 | 24,0 | 21 | 1,0 |
| Region Donau-Ilter ⁴⁾ | 5 522 | 5 431 | 2 436 | 44,1 | 1 504 | 27,2 | 1 413 | 25,6 | 78 | 1,4 |
| Landkreise | | | | | | | | | | |
| Bodenseekreis | 2 072 | 2 070 | 875 | 42,2 | 663 | 32,0 | 488 | 23,6 | 44 | 2,1 |
| Ravensburg | 2 917 | 2 889 | 1 491 | 51,1 | 667 | 22,9 | 628 | 21,5 | 103 | 3,5 |
| Sigmaringen | 1 624 | 1 608 | 834 | 51,4 | 429 | 26,4 | 326 | 20,1 | 19 | 1,2 |
| Region Bodensee-Oberschwaben | 6 613 | 6 567 | 3 200 | 48,4 | 1 759 | 26,6 | 1 442 | 21,8 | 166 | 2,5 |
| Regierungsbezirk Tübingen | 19 136 | 18 880 | 8 541 | 44,6 | 5 132 | 26,8 | 4 647 | 24,3 | 560 | 2,9 |
| Baden-Württemberg | 110 656 | 109 119 | 47 595 | 43,0 | 28 418 | 25,7 | 29 320 | 26,5 | 3 786 | 3,4 |

1) Nur Öffentliche Schulen. - 2) Um einen zeitlichen Vergleich zu ermöglichen, sind die Übergangsquoten (%) auf den Schülerbestand am 23.9.1981 bezogen worden. Daher weicht die Summe der Quoten teilweise geringfügig von 100 % ab. - 3) Einschließlich Wiederholer der 4. Klassenstufe. - 4) Soweit Land Baden-Württemberg.

Voraussichtliche Entwicklung ausgewählter Altersjahrgänge der Wohnbevölkerung



27. Klassen, Schüler, Lehrer und wöchentliche Unterrichtsstunden an öffentlichen Realschulen
in den Stadt- und Landkreisen im Schuljahr 1981/82

| Kreis Region Regierungsbezirk Land | Klassen | Schüler | Lehrer ¹⁾ | Von Lehrern erteilte Wochenstunden (einschließlich Überstunden) insgesamt | Schüler je | |
|---|---------|---------|----------------------|---|------------|----------------------|
| | | | | | Klasse | Lehrer ¹⁾ |
| Stadtkreis | | | | | | |
| Stuttgart, Landeshauptstadt | 366 | 10 390 | 522 | 13 065 | 28,4 | 19,9 |
| Landkreise | | | | | | |
| Böblingen | 351 | 9 772 | 482 | 12 322 | 27,8 | 20,3 |
| Esslingen | 519 | 14 758 | 742 | 19 022 | 28,4 | 19,9 |
| Göppingen | 228 | 6 556 | 321 | 8 181 | 28,8 | 20,4 |
| Ludwigsburg | 494 | 14 281 | 701 | 17 526 | 28,9 | 20,4 |
| Rems-Murr-Kreis | 397 | 11 258 | 547 | 13 940 | 28,4 | 20,6 |
| Region Mittlerer Neckar | 2 355 | 67 015 | 3 315 | 84 056 | 28,5 | 20,2 |
| Stadtkreis | | | | | | |
| Heilbronn | 104 | 3 151 | 156 | 3 900 | 30,3 | 20,2 |
| Landkreise | | | | | | |
| Heilbronn | 271 | 7 661 | 371 | 9 555 | 28,3 | 20,6 |
| Hohenlohekreis | 102 | 2 817 | 143 | 3 740 | 27,6 | 19,7 |
| Schwäbisch Hall | 195 | 5 416 | 279 | 6 994 | 27,8 | 19,4 |
| Main-Tauber-Kreis | 130 | 3 620 | 176 | 4 563 | 27,8 | 20,6 |
| Region Franken | 802 | 22 665 | 1 125 | 28 752 | 28,3 | 20,1 |
| Landkreise | | | | | | |
| Heidenheim | 137 | 3 940 | 190 | 4 905 | 28,8 | 20,7 |
| Ostalbkreis | 317 | 8 698 | 428 | 10 811 | 27,4 | 20,3 |
| Region Ostwürttemberg | 454 | 12 638 | 618 | 15 716 | 27,8 | 20,4 |
| Regierungsbezirk Stuttgart | 3 611 | 102 318 | 5 058 | 128 524 | 28,3 | 20,2 |
| Stadtkreise | | | | | | |
| Baden-Baden | 27 | 755 | 39 | 964 | 28,0 | 19,4 |
| Karlsruhe | 189 | 5 229 | 264 | 6 557 | 27,7 | 19,8 |
| Landkreise | | | | | | |
| Karlsruhe | 344 | 9 781 | 477 | 12 063 | 28,4 | 20,5 |
| Rastatt | 191 | 5 125 | 264 | 6 688 | 26,8 | 19,4 |
| Region Mittlerer Oberrhein | 751 | 20 890 | 1 044 | 26 272 | 27,8 | 20,0 |
| Stadtkreise | | | | | | |
| Heidelberg | 46 | 1 266 | 62 | 1 574 | 27,5 | 20,4 |
| Mannheim | 162 | 4 414 | 235 | 5 925 | 27,2 | 18,8 |
| Landkreise | | | | | | |
| Neckar-Odenwald-Kreis | 113 | 2 988 | 158 | 4 048 | 26,4 | 18,9 |
| Rhein-Neckar-Kreis | 371 | 10 613 | 512 | 12 951 | 28,6 | 20,7 |
| Region Unterer Neckar | 692 | 19 281 | 967 | 24 498 | 27,9 | 19,9 |
| Stadtkreis | | | | | | |
| Pforzheim | 98 | 2 861 | 136 | 3 517 | 29,2 | 21,0 |
| Landkreise | | | | | | |
| Calw | 116 | 3 179 | 160 | 4 038 | 27,4 | 19,9 |
| Enzkreis | 148 | 4 168 | 202 | 5 105 | 28,2 | 20,6 |
| Freudenstadt | 122 | 3 411 | 167 | 4 259 | 28,0 | 20,4 |
| Region Nordschwarzwald | 484 | 13 619 | 665 | 16 919 | 28,1 | 20,5 |
| Regierungsbezirk Karlsruhe | 1 927 | 53 790 | 2 676 | 67 689 | 27,9 | 20,1 |
| Stadtkreis | | | | | | |
| Freiburg im Breisgau | 121 | 3 450 | 185 | 4 506 | 28,5 | 18,6 |
| Landkreise | | | | | | |
| Breisgau-Hochschwarzwald | 193 | 5 250 | 262 | 6 580 | 27,2 | 20,0 |
| Emmendingen | 155 | 4 167 | 214 | 5 396 | 26,9 | 19,5 |
| Ortenaukreis | 319 | 8 663 | 434 | 11 165 | 27,2 | 20,0 |
| Region Südlicher Oberrhein | 788 | 21 530 | 1 095 | 27 647 | 27,3 | 19,7 |
| Landkreise | | | | | | |
| Rottweil | 116 | 3 245 | 158 | 4 064 | 28,0 | 20,5 |
| Schwarzwald-Baar-Kreis | 205 | 5 411 | 282 | 7 115 | 26,4 | 19,2 |
| Tuttlingen | 117 | 3 213 | 157 | 4 060 | 27,5 | 20,5 |
| Region Schwarzwald-Baar-Heuberg | 438 | 11 869 | 597 | 15 239 | 27,1 | 19,9 |
| Landkreise | | | | | | |
| Konstanz | 212 | 5 737 | 314 | 7 771 | 27,1 | 18,3 |
| Lörrach | 171 | 4 662 | 241 | 6 120 | 27,3 | 19,3 |
| Waldshut | 151 | 3 946 | 207 | 5 224 | 26,1 | 19,1 |
| Region Hochrhein-Bodensee | 534 | 14 345 | 762 | 19 115 | 26,9 | 18,8 |
| Regierungsbezirk Freiburg | 1 760 | 47 744 | 2 454 | 62 001 | 27,1 | 19,5 |
| Landkreise | | | | | | |
| Reutlingen | 253 | 6 992 | 358 | 8 927 | 27,6 | 19,5 |
| Tübingen | 116 | 3 287 | 165 | 4 049 | 28,3 | 19,9 |
| Zollernalbkreis | 210 | 5 674 | 287 | 7 338 | 27,0 | 19,8 |
| Region Neckar-Alb | 579 | 15 953 | 810 | 20 314 | 27,6 | 19,7 |
| Stadtkreis | | | | | | |
| Ulm | 101 | 2 922 | 155 | 3 943 | 28,9 | 18,9 |
| Landkreise | | | | | | |
| Alb-Donau-Kreis | 164 | 4 602 | 227 | 5 749 | 28,1 | 20,3 |
| Biberach | 189 | 5 073 | 258 | 6 585 | 26,8 | 19,7 |
| Region Donau-Iller ²⁾ | 454 | 12 597 | 640 | 16 277 | 27,7 | 19,7 |
| Landkreise | | | | | | |
| Bodenseekreis | 171 | 4 787 | 248 | 6 307 | 28,0 | 19,3 |
| Ravensburg | 214 | 5 777 | 313 | 7 678 | 27,0 | 18,5 |
| Sigmaringen | 132 | 3 397 | 183 | 4 615 | 25,7 | 18,6 |
| Region Bodensee-Oberschwaben | 517 | 13 961 | 744 | 18 600 | 27,0 | 18,8 |
| Regierungsbezirk Tübingen | 1 550 | 42 511 | 2 194 | 55 191 | 27,4 | 19,4 |
| Baden-Württemberg | 8 848 | 246 363 | 12 382 | 313 405 | 27,8 | 19,9 |

1) Teilzeit- und sonstige Beschäftigte wurden entsprechend ihrem Stundenanteil in vollbeschäftigte Lehrer umgerechnet. In der Zahl der Lehrer und in der Relation Schüler je Lehrer sind die mehr als 3 Monate wegen Krankheit oder Mutterschaft abwesenden vollbeschäftigten Lehrer mitgezählt (insbesondere erweiterter Mutterschaftsurlaub ab 1.7.1979). Ohne die abwesenden Lehrer beträgt die Relation Schüler je Lehrer für das Land Baden-Württemberg 20,2.- 2) Soweit Land Baden-Württemberg.

28. Klassen, Schüler, Lehrer und wöchentliche Unterrichtsstunden an öffentlichen Gymnasien
in den Stadt- und Landkreisen im Schuljahr 1981/82

| Kreis Region Regierungsbezirk Land | Klassen | Schüler | Lehrer ¹⁾ | Von Lehrern erteilte Wochenstunden (einschließlich Überstunden) insgesamt | Schüler je | |
|---|---------|---------|----------------------|--|----------------------|----------------------|
| | | | | | Klasse ²⁾ | Lehrer ¹⁾ |
| Stadtkreis Stuttgart, Landeshauptstadt | 550 | 19 607 | 1 183 | 24 961 | 28,8 | 16,6 |
| Landkreise | | | | | | |
| Böblingen | 384 | 13 558 | 778 | 16 567 | 29,3 | 17,4 |
| Esslingen | 481 | 16 932 | 949 | 20 483 | 29,5 | 17,8 |
| Göppingen | 225 | 7 841 | 454 | 9 742 | 29,2 | 17,3 |
| Ludwigsburg | 486 | 17 123 | 964 | 20 620 | 29,3 | 17,8 |
| Rems-Murr-Kreis | 382 | 13 725 | 762 | 16 287 | 29,9 | 18,0 |
| Region Mittlerer Neckar | 2 508 | 88 786 | 5 090 | 108 660 | 29,3 | 17,4 |
| Stadtkreis Heilbronn | 139 | 5 155 | 289 | 6 194 | 30,3 | 17,8 |
| Landkreise | | | | | | |
| Heilbronn | 236 | 8 208 | 444 | 9 430 | 30,1 | 18,5 |
| Hohenlohekreis | 66 | 2 205 | 132 | 2 817 | 28,2 | 16,7 |
| Schwäbisch Hall | 125 | 4 332 | 245 | 5 188 | 29,3 | 17,7 |
| Main-Tauber-Kreis | 117 | 4 038 | 236 | 5 027 | 28,6 | 17,1 |
| Region Franken | 683 | 23 938 | 1 346 | 28 656 | 29,5 | 17,8 |
| Landkreise | | | | | | |
| Heidenheim | 146 | 5 015 | 315 | 6 757 | 27,8 | 15,9 |
| Ostalbkreis | 291 | 9 857 | 611 | 13 076 | 27,8 | 16,1 |
| Region Ostwürttemberg | 437 | 14 872 | 926 | 19 833 | 27,8 | 16,1 |
| Regierungsbezirk Stuttgart | 3 628 | 127 596 | 7 362 | 157 149 | 29,2 | 17,3 |
| Stadtkreise | | | | | | |
| Baden-Baden | 60 | 1 816 | 119 | 2 520 | 24,9 | 15,3 |
| Karlsruhe | 283 | 9 964 | 598 | 12 677 | 28,0 | 16,7 |
| Landkreise | | | | | | |
| Karlsruhe | 311 | 11 134 | 628 | 13 348 | 30,1 | 17,7 |
| Rastatt | 149 | 5 059 | 305 | 6 558 | 28,1 | 16,6 |
| Region Mittlerer Oberrhein | 803 | 27 973 | 1 650 | 35 103 | 28,6 | 17,0 |
| Stadtkreise | | | | | | |
| Heidelberg | 131 | 4 489 | 296 | 6 278 | 26,3 | 15,2 |
| Mannheim | 242 | 8 531 | 537 | 11 423 | 28,6 | 15,9 |
| Landkreise | | | | | | |
| Neckar-Odenwald-Kreis | 112 | 3 705 | 256 | 5 294 | 27,0 | 14,5 |
| Rhein-Neckar-Kreis | 458 | 15 822 | 891 | 19 061 | 29,2 | 17,8 |
| Region Unterer Neckar | 943 | 32 547 | 1 980 | 42 056 | 28,4 | 16,4 |
| Stadtkreis Pforzheim | 138 | 4 973 | 289 | 6 200 | 29,2 | 17,2 |
| Landkreise | | | | | | |
| Calw | 86 | 2 845 | 172 | 3 623 | 28,1 | 16,5 |
| Enzkreis | 94 | 3 308 | 184 | 3 951 | 29,7 | 18,0 |
| Freudenstadt | 83 | 2 492 | 148 | 3 225 | 26,2 | 16,8 |
| Region Nordschwarzwald | 401 | 13 618 | 793 | 16 999 | 28,5 | 17,2 |
| Regierungsbezirk Karlsruhe | 2 147 | 74 138 | 4 423 | 94 158 | 28,5 | 16,8 |
| Stadtkreis Freiburg im Breisgau | 194 | 6 765 | 446 | 9 372 | 27,9 | 15,2 |
| Landkreise | | | | | | |
| Breisgau-Hochschwarzwald | 180 | 6 140 | 359 | 7 600 | 29,1 | 17,1 |
| Emmendingen | 121 | 4 096 | 242 | 5 138 | 28,4 | 16,9 |
| Ortenaukreis | 322 | 10 293 | 652 | 13 845 | 27,1 | 15,8 |
| Region Südlicher Oberrhein | 817 | 27 294 | 1 699 | 35 955 | 27,9 | 16,1 |
| Landkreise | | | | | | |
| Rottweil | 149 | 5 255 | 316 | 6 713 | 28,7 | 16,6 |
| Schwarzwald-Baar-Kreis | 192 | 6 447 | 382 | 8 272 | 27,9 | 16,9 |
| Tuttlingen | 104 | 3 401 | 206 | 4 354 | 27,8 | 16,5 |
| Region Schwarzwald-Baar-Heuberg | 445 | 15 103 | 904 | 19 339 | 28,2 | 16,7 |
| Landkreise | | | | | | |
| Konstanz | 233 | 7 627 | 459 | 9 788 | 27,8 | 16,6 |
| Lörrach | 169 | 5 995 | 349 | 7 457 | 29,6 | 17,2 |
| Waldshut | 91 | 2 940 | 177 | 3 770 | 27,7 | 16,6 |
| Region Hochrhein-Bodensee | 493 | 16 562 | 985 | 21 015 | 28,4 | 16,8 |
| Regierungsbezirk Freiburg | 1 755 | 58 959 | 3 588 | 76 309 | 28,1 | 16,4 |
| Landkreise | | | | | | |
| Reutlingen | 263 | 9 283 | 543 | 11 652 | 29,4 | 17,1 |
| Tübingen | 163 | 6 068 | 352 | 7 263 | 30,2 | 17,2 |
| Zollernalbkreis | 161 | 5 343 | 304 | 6 619 | 28,2 | 17,6 |
| Region Neckar-Alb | 587 | 20 694 | 1 199 | 25 534 | 29,3 | 17,3 |
| Stadtkreis Ulm | 155 | 5 351 | 333 | 7 201 | 28,4 | 16,1 |
| Landkreise | | | | | | |
| Alb-Donau-Kreis | 95 | 3 394 | 199 | 4 226 | 29,3 | 17,1 |
| Biberach | 156 | 5 185 | 315 | 6 885 | 27,6 | 16,5 |
| Region Donau-Iller ³⁾ | 406 | 13 930 | 847 | 18 312 | 28,3 | 16,4 |
| Landkreise | | | | | | |
| Bodenseekreis | 153 | 5 346 | 318 | 6 867 | 28,9 | 16,8 |
| Ravensburg | 215 | 6 761 | 430 | 9 235 | 26,5 | 15,7 |
| Sigmaringen | 119 | 3 706 | 256 | 5 445 | 25,2 | 14,5 |
| Region Bodensee-Oberschwaben | 487 | 15 813 | 1 004 | 21 547 | 26,9 | 15,8 |
| Regierungsbezirk Tübingen | 1 480 | 50 437 | 3 050 | 65 393 | 28,2 | 16,5 |
| Baden-Württemberg | 9 010 | 311 130 | 18 423 | 393 009 | 28,6 | 16,9 |

1) Teilzeit- und sonstige Beschäftigte wurden entsprechend ihrem Stundenanteil in vollbeschäftigte Lehrer umgerechnet. In der Zahl der Lehrer und in der Relation Schüler je Lehrer sind die mehr als 3 Monate wegen Krankheit oder Mutterschaft abwesend vollbeschäftigten Lehrer mitgezählt (insbesondere erweiterter Mutterschaftsurlaub ab 1.7.1979). Ohne die abwesenden Lehrer beträgt die Relation Schüler je Lehrer für das Land Baden-Württemberg 17,1. - 2) Ohne Berücksichtigung von Schülern und Klassen in den Jahrgangsstufen 12 und 13. - 3) Soweit Land Baden-Württemberg.

29. Teilnehmer am Fremdsprachenunterricht ab Klassenstufe 5 nach Schularten und Klassenstufen¹⁾

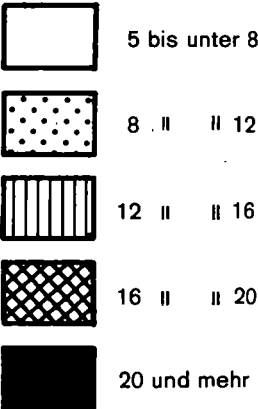
| Fremdsprache | Hauptschule | Realschule | Gymnasium | Freie Waldorfschule | Integrierte Gesamtschule ²⁾ |
|--------------------------------------|-------------|------------|-----------|------------------------|---|
| Klassenstufe 5 | | | | | |
| Schüler insgesamt | 49 527 | 35 246 | 35 807 | 1 067 | 2 417 |
| darunter mit Unterricht in: Englisch | 45 514 | 35 104 | 29 885 | 1 067 | 2 417 |
| Französisch | 5 | 142 | 2 743 | 883 | - |
| Latein | - | - | 3 179 | 113 | - |
| Klassenstufe 6 | | | | | |
| Schüler insgesamt | 50 159 | 38 958 | 39 136 | 1 076 | 2 794 |
| darunter mit Unterricht in: Englisch | 46 532 | 38 868 | 32 734 | 1 076 | 2 794 |
| Französisch | 16 | 90 | 2 961 | 880 | - |
| Latein | - | - | 3 441 | 217 | - |
| Klassenstufe 7 | | | | | |
| Schüler insgesamt | 54 065 | 44 124 | 44 941 | 1 020 | 1 690 |
| darunter mit Unterricht in: Englisch | 49 577 | 44 011 | 44 938 | 1 020 | 1 690 |
| Französisch | 24 | 113 | 29 472 | 837 | 580 |
| Latein | - | - | 15 389 | 233 | 130 |
| Klassenstufe 8 | | | | | |
| Schüler insgesamt | 58 265 | 45 605 | 42 670 | 947 | 1 871 |
| darunter mit Unterricht in: Englisch | 52 286 | 45 565 | 42 638 | 947 | 1 871 |
| Französisch | 14 | 10 137 | 28 016 | 753 | 695 |
| Latein | - | - | 14 255 | 104 | 116 |
| Klassenstufe 9 | | | | | |
| Schüler insgesamt | 59 531 | 46 531 | 41 924 | 950 | 1 929 |
| darunter mit Unterricht in: Englisch | 52 043 | 46 457 | 41 924 | 950 | 1 929 |
| Französisch | 22 | 10 328 | 35 490 | 714 | 721 |
| Latein | - | - | 15 115 | 76 | 180 |
| Griechisch | - | - | 594 | - | - |
| Russisch | - | - | 300 | 107 | - |
| Klassenstufe 10 | | | | | |
| Schüler insgesamt | 110 | 42 240 | 40 449 | 742 | 1 310 |
| darunter mit Unterricht in: Englisch | 110 | 42 129 | 40 449 | 742 | 1 310 |
| Französisch | - | 2 655 | 33 998 | 511 | 682 |
| Latein | - | - | 14 615 | 92 | 138 |
| Griechisch | - | - | 618 | - | - |
| Russisch | - | - | 329 | 80 | - |
| Klassenstufen 5 bis 10 zusammen | | | | | |
| Schüler insgesamt | 271 657 | 252 704 | 244 927 | 5 802 | 12 011 |
| darunter mit Unterricht in: Englisch | 246 062 | 252 134 | 232 594 | 5 802 | 12 011 |
| Französisch | 81 | 23 465 | 132 680 | 4 578 | 2 678 |
| Latein | - | - | 65 994 | 835 | 564 |
| Klassenstufe 11 | | | | | |
| Schüler insgesamt | - | - | 33 537 | 688 | 514 |
| darunter mit Unterricht in: Englisch | - | - | 33 534 | 688 | 514 |
| Französisch | - | - | 28 021 | 475 | 426 |
| Latein | - | - | 13 277 | 40 | 152 |
| Griechisch | - | - | 643 | - | - |
| Russisch | - | - | 324 | 62 | - |
| Klassen-/Jahrgangsstufe 12 | | | | | |
| Schüler insgesamt | - | - | 30 204 | 734 | 207 |
| darunter mit Unterricht in: Englisch | - | - | 22 929 | 734 | 181 |
| Französisch | - | - | 11 469 | 382 | 80 |
| Latein | - | - | 5 477 | 42 | 14 |
| Griechisch | - | - | 347 | - | - |
| Russisch | - | - | 197 | 41 | - |
| Klassen-/Jahrgangsstufe 13 | | | | | |
| Schüler insgesamt | - | - | 27 391 | 181 | 262 |
| darunter mit Unterricht in: Englisch | - | - | 14 847 | 181 | 131 |
| Französisch | - | - | 7 555 | 171 | 54 |
| Latein | - | - | 2 714 | 15 | 8 |
| Griechisch | - | - | 280 | - | - |
| Russisch | - | - | 142 | - | - |

1) Pflicht- und Wahlpflichtunterricht (ohne Arbeitsgemeinschaften) in ausgewählten Fremdsprachen an öffentlichen und privaten Schulen im Schuljahr 1981/82. In den Jahrgangsstufen 12 und 13 der neugestalteten Oberstufe wurden die Teilnehmer in den Grund- und Leistungskursen - beschränkt auf in der Unter- und Mittelstufe begonnene Fremdsprachen - ausgewiesen. - 2) Einschließlich Integrierte Orientierungsstufe.

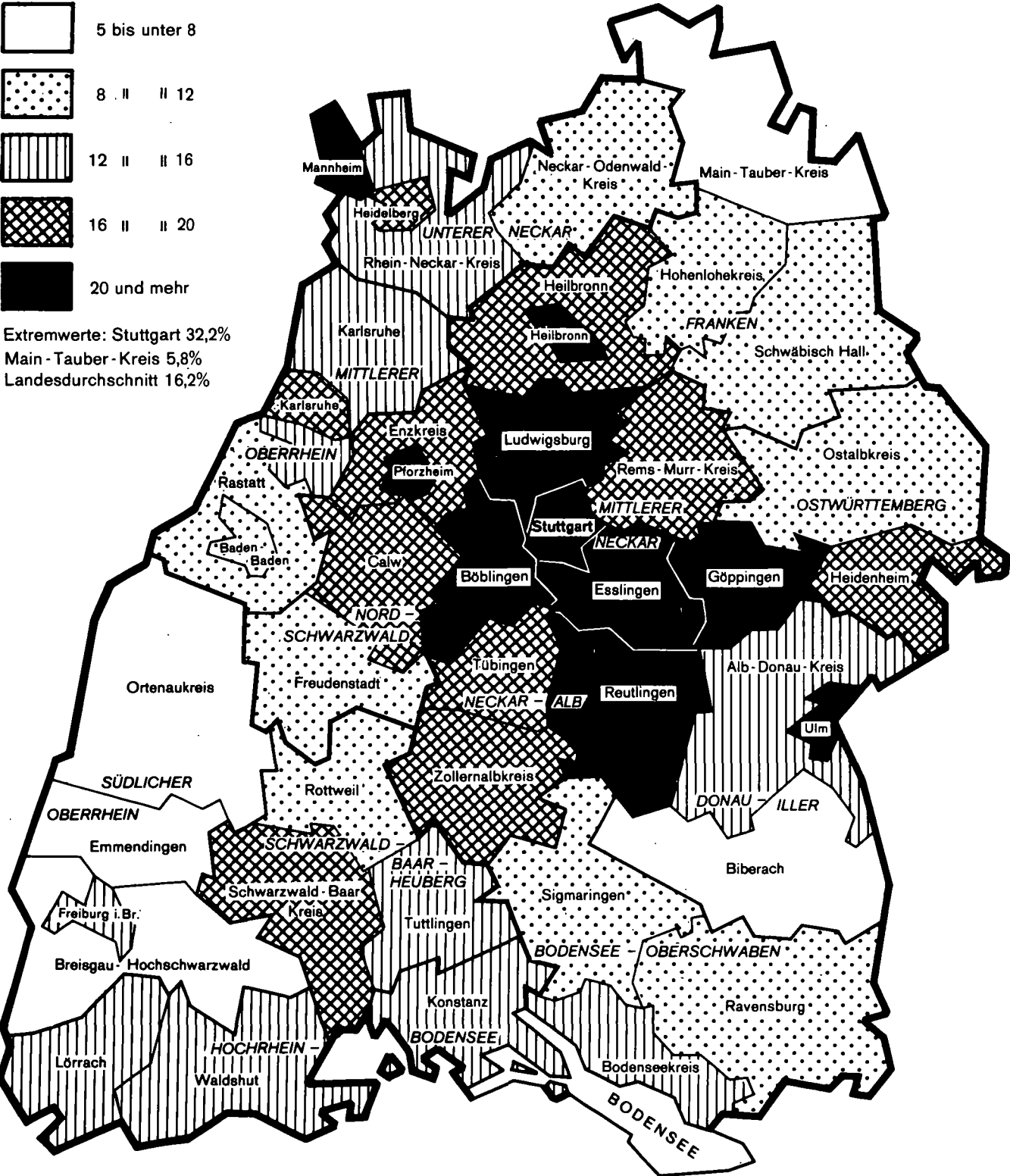
Schaubild 5

Ausländeranteil an Grund- und Hauptschulen¹⁾ in den Stadt- und Landkreisen

Ausländeranteil in %



Extremwerte: Stuttgart 32,2%
Main-Tauber-Kreis 5,8%
Landesdurchschnitt 16,2%



1) Öffentliche und private Schulen einschließlich Förderschulen, Stand 23. 9. 1981.

Abiturienten

30. Abiturienten nach Geschlecht

| Geschlecht | 1981 | 1980 | 1979 ¹⁾ | 1978 | 1975 | 1970 | 1960 |
|--|--------|--------|--------------------|--------|--------|--------|-------|
| Anzahl | | | | | | | |
| Männlich | 18 118 | 15 693 | 12 956 | 14 069 | 11 795 | 8 733 | 5 751 |
| Weiblich | 15 286 | 12 901 | 9 549 | 11 200 | 9 200 | 5 387 | 2 782 |
| Insgesamt | 33 404 | 28 594 | 22 519 | 25 269 | 20 995 | 14 120 | 8 533 |
| in % der entsprechenden Geburtsjahrgänge | | | | | | | |
| Männlich | 21,3 | 18,9 | . | 19,1 | 17,3 | 13,8 | 7,9 |
| Weiblich | 19,1 | 16,5 | . | 16,0 | 14,1 | 8,9 | 4,0 |
| Insgesamt | 20,2 | 17,7 | . | 16,9 | 15,7 | 11,4 | 6,0 |

1) Im Kurzschuljahr 1966/67 eingeschult. Umrechnung auf Geburtsjahrgang nicht möglich.

31. Abiturienten nach Schularten und Art der Hochschulreife

| Schulart | Art der Hochschulreife ¹⁾ | 1981 | 1980 | 1979 | 1978 | 1975 | 1970 | 1960 |
|--|--------------------------------------|--------|--------|--------|--------|--------|--------|-------|
| Öffentliche allgemeinbildende Gymnasien ²⁾ | a.H. | . | 19 717 | 13 945 | 16 279 | 13 295 | 9 442 | 6 775 |
| | f.H. | . | - | 382 | 626 | 555 | 629 | - |
| | zusammen | 23 454 | 19 717 | 14 327 | 16 905 | 13 850 | 10 071 | 6 775 |
| Private allgemeinbildende Gymnasien und Freie Waldorfschulen | a.H. | . | 1 997 | 1 623 | 1 739 | 1 449 | 1 266 | 795 |
| | f.H. | . | 5 | 67 | 101 | 81 | 58 | - |
| | zusammen | 2 178 | 2 002 | 1 690 | 1 840 | 1 530 | 1 324 | 795 |
| Abendgymnasien und Kollegs | a.H. | . | 328 | 335 | 374 | 429 | 173 | 58 |
| | f.H. | . | - | - | 3 | - | - | - |
| | zusammen | 399 | 328 | 335 | 377 | 429 | 173 | 58 |
| Allgemeinbildende Gymnasien ³⁾ | a.H. | . | 22 047 | 15 911 | 18 402 | 15 179 | 10 881 | 7 628 |
| | f.H. | . | 5 | 450 | 735 | 636 | 687 | - |
| | zusammen | 26 049 | 22 052 | 16 361 | 19 137 | 15 815 | 11 568 | 7 628 |
| Öffentliche berufliche Gymnasien | a.H. | . | 4 601 | 4 028 | 3 189 | 2 251 | 665 | - |
| | f.H. | . | 1 513 | 1 689 | 2 565 | 2 499 | 1 682 | 815 |
| | zusammen | 6 904 | 6 114 | 5 717 | 5 754 | 4 750 | 2 347 | 815 |
| Technische Oberschulen ⁴⁾ | f.H. | 362 | 331 | 347 | 283 | 335 | 173 | 66 |
| Private berufliche Gymnasien | a.H. | . | 49 | 54 | 58 | 50 | - | - |
| | f.H. | . | 3 | 18 | 16 | 20 | 13 | - |
| | zusammen | 72 | 52 | 72 | 74 | 70 | 13 | - |
| Berufliche Abendgymnasien ⁵⁾ | a.H. | 17 | 16 | 8 | 14 | - | - | - |
| Berufliche Gymnasien zusammen | a.H. | . | 4 664 | 4 089 | 3 261 | 2 301 | 665 | 815 |
| | f.H. | . | 1 849 | 2 055 | 2 864 | 2 854 | 1 868 | 66 |
| | zusammen | 7 355 | 6 513 | 6 144 | 6 125 | 5 155 | 2 533 | 881 |
| Externe | a.H. | . | 29 | 14 | 5 | 25 | 19 | 24 |
| | f.H. | . | - | - | - | - | - | - |
| | zusammen | . | 29 | 14 | 5 | 25 | 19 | 24 |
| Insgesamt | a.H. | . | 26 740 | 20 014 | 21 668 | 17 505 | 11 565 | 8 467 |
| | f.H. | . | 1 854 | 2 505 | 3 599 | 3 490 | 2 555 | 66 |
| | zusammen | 33 404 | 28 594 | 22 519 | 25 267 | 20 995 | 14 120 | 8 533 |
| davon in % | a.H. | . | 93,5 | 88,9 | 85,8 | 83,4 | 81,9 | 89,7 |
| | f.H. | . | 6,5 | 11,1 | 14,2 | 16,6 | 18,1 | 10,3 |

1) a.H. = allgemeine, f.H. = fachgebundene Hochschulreife. - 2) Einschließlich Gesamtschulen, Aufbaugymnasien und Evangelisch-Theologische Seminare. - 3) Einschließlich einer geringen Zahl Abiturienten aus Sonderschulen. - 4) Einschließlich einer geringen Zahl allgemeiner Hochschulreife. - 5) Einschließlich einer geringen Zahl fachgebundener Hochschulreife.

32. Studienabsichten der Schulabgänger

| Bezeichnung | 1982 | 1981 | 1980 | 1975 | 1973 | 1982 | 1981 | 1980 | 1975 | 1973 |
|---|--------|--------|--------|--------|--------|---------------|---------------|---------------|---------------|---------------|
| | Anzahl | | | | | % | | | | |
| Befragte Schüler insgesamt | 33 596 | 30 781 | 27 023 | 22 347 | 19 674 | 100 | 100 | 100 | 100 | 100 |
| darunter | | | | | | | | | | |
| ohne die Absicht zu studieren | 3 908 | 3 247 | 2 908 | 2 384 | 1 055 | 11,6 | 10,5 | 10,8 | 10,7 | 5,4 |
| unentschlossen | 7 932 | 6 908 | 6 109 | 3 194 | 1 997 | 23,6 | 22,4 | 22,6 | 14,3 | 10,2 |
| Studienwillige insgesamt | 21 756 | 20 626 | 18 006 | 16 769 | 16 622 | 64,8 (100) | 67,0 (100) | 66,6 (100) | 75,0 (100) | 84,5 (100) |
| darunter | | | | | | | | | | |
| weiblich | 8 625 | 8 572 | 7 319 | 6 882 | 6 334 | 39,6 | 41,6 | 40,6 | 41,0 | 38,1 |
| aus der 13. Klassenstufe | 21 508 | 20 331 | 17 690 | 15 871 | 15 461 | 98,9 | 98,6 | 98,2 | 94,6 | 93,0 |
| aus der 12. Klassenstufe | 248 | 295 | 316 | 840 | 1 112 | 1,1 | 1,4 | 1,8 | 5,0 | 6,7 |
| Studienwillige insgesamt | 21 756 | 20 626 | 18 006 | 16 769 | 16 622 | 100 | 100 | 100 | 100 | 100 |
| darunter | | | | | | | | | | |
| wollen studieren an | | | | | | | | | | |
| Universitäten | 13 029 | 12 812 | 11 012 | . | . | 59,9 | 62,1 | 61,2 | . | . |
| Pädagogischen Hochschulen | 720 | 853 | 853 | . | . | 3,3 | 4,1 | 7,7 | . | . |
| Kunsthochschulen | 456 | 452 | 509 | . | . | 2,1 | 2,2 | 2,8 | . | . |
| Fachhochschulen | 3 726 | 3 126 | 2 508 | . | . | 17,1 | 15,2 | 13,9 | . | . |
| Hochschulen im Ausland | 74 | 58 | 65 | . | . | 0,3 | 0,3 | 0,4 | . | . |
| Studienwillige mit dem Studienziel "Lehrer" | 1 878 | 2 602 | 2 602 | 5 197 | 5 717 | 8,6 (100) | 12,6 (100) | 14,5 (100) | 31,0 (100) | 34,4 (100) |
| und zwar an | | | | | | | | | | |
| Grund- und Hauptschulen | 322 | 309 | 304 | 1 012 | 1 618 | 17,1 | 11,9 | 11,7 | 19,5 | 28,3 |
| Sonderschulen | 153 | 235 | 208 | 503 | 358 | 8,1 | 9,0 | 8,0 | 9,7 | 6,3 |
| Realschulen | 216 | 318 | 370 | 1 011 | 1 298 | 11,5 | 12,2 | 14,2 | 19,5 | 22,7 |
| Gymnasien | 1 062 | 1 550 | 1 529 | 2 188 | 2 123 | 56,5 | 59,6 | 58,8 | 42,1 | 37,1 |
| Berufliche Schulen | 106 | 151 | 164 | 483 | 320 | 5,6 | 5,8 | 6,3 | 9,3 | 5,6 |
| Weibliche Studienwillige mit dem Studienziel "Lehrer" | 1 155 | 1 636 | 1 546 | 2 917 | 3 087 | 61,5 | 62,9 | 59,4 | 56,1 | 54,0 |

33. Schüler, Klassen und Lehrer an öffentlichen und privaten Schulen

| Bezeichnung | 1981 | | 1980 | 1975 | 1970 | 1960 |
|---|-------------|---------|-------------|---------|---------|---------|
| | öffentliche | private | öffentliche | | | |
| Kaufmännische Berufsschulen | | | | | | |
| Schulen | 109 | - | 109 | 108 | 118 | 122 |
| Klassen | 3 255 | - | 3 175 | 2 714 | 2 727 | 2 092 |
| Schüler | 75 619 | - | 75 188 | 63 297 | 73 578 | 54 744 |
| darunter weiblich | 53 544 | - | 53 398 | 41 055 | 48 941 | 36 984 |
| Vollbeschäftigte Lehrer | 1 669 | - | 1 589 | . | 866 | 632 |
| Teilbeschäftigte Lehrer | 143 | - | 132 | . | 73 | - |
| Schüler je Klasse | 23,2 | - | 23,7 | 23,3 | 27,0 | 26,2 |
| Lehrerwochenstunden je Schüler | 0,484 | - | 0,465 | 0,452 | . | . |
| Gewerbliche Berufsschulen | | | | | | |
| Schulen | 131 | - | 133 | 128 | 134 | 160 |
| Klassen | 7 616 | - | 7 615 | 6 041 | 5 597 | 4 544 |
| Schüler | 175 905 | - | 179 217 | 136 002 | 130 770 | 100 730 |
| darunter weiblich | 39 202 | - | 40 912 | 25 056 | 22 753 | 13 519 |
| Vollbeschäftigte Lehrer | 3 361 | - | 3 379 | . | 2 058 | 1 750 |
| Teilbeschäftigte Lehrer | 111 | - | 106 | . | 57 | - |
| Schüler je Klasse | 23,1 | - | 23,5 | 22,5 | 23,4 | 22,2 |
| Lehrerwochenstunden je Schüler | 0,397 | - | 0,386 | 0,419 | . | . |
| Hauswirtschaftliche und landwirtschaftliche Berufsschulen | | | | | | |
| Schulen | 91 | 1 | 88 | 86 | 137 | 680 |
| Klassen | 1 422 | 2 | 1 256 | 1 124 | 1 669 | 2 877 |
| Schüler | 30 561 | 18 | 26 415 | 25 286 | 32 855 | 42 819 |
| darunter weiblich | 21 106 | 18 | 19 297 | 20 828 | 26 709 | 34 226 |
| Vollbeschäftigte Lehrer | 420 | 1 | 377 | . | 512 | 736 |
| Teilbeschäftigte Lehrer | 133 | - | 115 | . | 76 | - |
| Schüler je Klasse | 21,5 | 9,0 | 21,0 | 22,5 | 19,7 | 14,9 |
| Lehrerwochenstunden je Schüler | 0,395 | 1,500 | 0,407 | 0,354 | . | . |
| Sonderberufsschulen | | | | | | |
| Schulen | 34 | 18 | 33 | 23 | 1 | 4 |
| Klassen | 106 | 218 | 119 | 82 | 8 | 27 |
| Schüler | 1 369 | 1 807 | 1 601 | 1 193 | 57 | 273 |
| darunter weiblich | 885 | 469 | 1 080 | 1 108 | 25 | 32 |
| Vollbeschäftigte Lehrer | 19 | 95 | 20 | . | 3 | 11 |
| Teilbeschäftigte Lehrer | 4 | - | 7 | . | 1 | - |
| Schüler je Klasse | 12,9 | 8,3 | 13,5 | 14,5 | 7,1 | 10,1 |
| Lehrerwochenstunden je Schüler | 0,714 | 1,424 | 0,680 | 0,544 | . | . |
| Berufsschulen insgesamt | | | | | | |
| Schulen | 365 | 19 | 363 | 345 | 390 | 966 |
| Klassen | 12 399 | 220 | 12 165 | 9 961 | 10 001 | 9 540 |
| Schüler | 283 454 | 1 825 | 282 421 | 225 778 | 237 260 | 198 566 |
| darunter weiblich | 114 737 | 487 | 114 687 | 88 047 | 98 428 | 84 761 |
| Vollbeschäftigte Lehrer | 5 469 | 96 | 5 365 | . | 3 439 | 3 129 |
| Teilbeschäftigte Lehrer | 391 | - | 360 | . | 207 | - |
| Schüler je Klasse | 22,9 | 8,3 | 23,2 | 22,7 | 23,7 | 20,8 |
| Lehrerwochenstunden je Schüler | 0,421 | 1,425 | 0,410 | 0,422 | . | . |

Noch: 33. Schüler, Klassen und Lehrer an öffentlichen und privaten Schulen

| Bezeichnung | 1981 | | 1980 | 1975 | 1970 | 1960 |
|-------------|-------------|---------|-------------|------|------|------|
| | öffentliche | private | öffentliche | | | |

Berufsgrundbildungsjahr (schulisch und kooperativ)

| | | | | | | |
|--------------------------------|-------|---|-------|-------|---|---|
| Schulen | 102 | - | 103 | 33 | - | - |
| Klassen | 241 | - | 240 | 58 | - | - |
| Schüler | 5 788 | - | 5 868 | 1 360 | - | - |
| darunter weiblich | 1 190 | - | 1 195 | 600 | - | - |
| Vollbeschäftigte Lehrer | 124 | - | 118 | . | - | - |
| Teilbeschäftigte Lehrer | 9 | - | 5 | . | - | - |
| Schüler je Klasse | 24,0 | - | 24,5 | 23,4 | - | - |
| Lehrerwochenstunden je Schüler | 0,858 | - | 0,847 | 1,215 | - | - |

Berufsfachschulen, die zur Fachschulreife führen

| | | | | | | |
|--------------------------------|--------|-------|--------|--------|--------|-------|
| Schulen | 276 | 12 | 275 | 262 | 198 | 42 |
| Klassen | 1 393 | 35 | 1 397 | 1 168 | 757 | 163 |
| Schüler | 33 299 | 650 | 33 252 | 28 144 | 19 984 | 3 675 |
| darunter weiblich | 21 316 | 543 | 21 332 | 16 842 | 11 311 | 2 589 |
| Vollbeschäftigte Lehrer | 1 782 | 33 | 1 851 | . | 924 | 77 |
| Teilbeschäftigte Lehrer | 272 | 1 | 255 | . | 89 | - |
| Schüler je Klasse | 23,9 | 18,6 | 23,8 | 24,1 | 26,4 | 22,5 |
| Lehrerwochenstunden je Schüler | 1,381 | 1,800 | 1,357 | 1,438 | . | . |

Sonstige Berufsfachschulen

| | | | | | | |
|--------------------------------|--------|-------|--------|--------|-------|-------|
| Schulen | 380 | 51 | 357 | 246 | 243 | 170 |
| Klassen | 1 309 | 157 | 1 280 | 649 | 471 | 318 |
| Schüler | 28 872 | 2 738 | 28 443 | 14 805 | 9 348 | 5 540 |
| darunter weiblich | 10 837 | 2 383 | 10 721 | 7 105 | 5 751 | 4 425 |
| Vollbeschäftigte Lehrer | 1 891 | 169 | 1 850 | . | 595 | 418 |
| Teilbeschäftigte Lehrer | 173 | 1 | 163 | . | 38 | - |
| Schüler je Klasse | 22,1 | 17,4 | 22,2 | . | 19,8 | 17,4 |
| Lehrerwochenstunden je Schüler | 1,470 | 1,828 | 1,456 | 1,536 | . | . |

Berufskollegs

| | | | | | | |
|--------------------------------|--------|-------|--------|-------|-------|--------|
| Schulen | 282 | 48 | 251 | 109 | 46 | 52 |
| Klassen | 715 | 261 | 628 | 251 | 116 | 500 |
| Schüler | 16 609 | 5 643 | 14 526 | 6 073 | 2 597 | 11 846 |
| darunter weiblich | 10 995 | 5 062 | 10 072 | 4 679 | 2 108 | 7 742 |
| Vollbeschäftigte Lehrer | 840 | 320 | 711 | . | 110 | 806 |
| Teilbeschäftigte Lehrer | 117 | 9 | 105 | . | 13 | - |
| Schüler je Klasse | 23,2 | 21,6 | 23,1 | 24,2 | 22,4 | 23,7 |
| Lehrerwochenstunden je Schüler | 1,340 | 1,532 | 1,370 | 1,345 | . | . |

Berufsfachschulen (einschließlich Berufskollegs) insgesamt

| | | | | | | |
|--------------------------------|--------|-------|--------|--------|--------|-------------------|
| Schulen | 938 | 111 | 883 | 617 | 487 | 264 ¹⁾ |
| Klassen | 3 417 | 453 | 3 305 | 2 068 | 1 344 | 981 |
| Schüler | 78 780 | 9 031 | 76 221 | 49 022 | 31 929 | 21 061 |
| darunter weiblich | 43 148 | 7 988 | 42 125 | 28 626 | 19 170 | 14 756 |
| Vollbeschäftigte Lehrer | 4 513 | 522 | 4 412 | . | 1 629 | 1 301 |
| Teilbeschäftigte Lehrer | 562 | 11 | 523 | . | 140 | - |
| Schüler je Klasse | 23,1 | 19,9 | 23,1 | 23,7 | 23,8 | 21,5 |
| Lehrerwochenstunden je Schüler | 1,405 | 1,641 | 1,396 | 1,456 | . | . |

1) Darunter 3 Sonderberufsfachschulen.

Berufliche Schulen

Noch: 33. Schüler, Klassen und Lehrer an öffentlichen und privaten Schulen

| Bezeichnung | 1981 | | 1980 | 1975 | 1970 | 1960 |
|-------------|-------------|---------|-------------|------|------|------|
| | öffentliche | private | öffentliche | | | |

Berufsaufbauschulen

| | | | | | | |
|--------------------------------|-------|---|-------|-------|-------|------|
| Schulen | 50 | - | 49 | 60 | 55 | 4 |
| Klassen | 79 | - | 79 | 118 | 96 | 6 |
| Schüler | 1 923 | - | 1 928 | 2 642 | 2 348 | 127 |
| darunter weiblich | 574 | - | 583 | 712 | 320 | - |
| Vollbeschäftigte Lehrer | 77 | - | 71 | . | 97 | 5 |
| Teilbeschäftigte Lehrer | 12 | - | 9 | . | 13 | - |
| Schüler je Klasse | 24,3 | - | 24,4 | 22,4 | 24,5 | 20,7 |
| Lehrerwochenstunden je Schüler | 1,355 | - | 1,852 | 1,444 | . | . |

Fachschulen, die dem Ministerium für Kultus und Sport unterstellt sind

| | | | | | | |
|--------------------------------|-------|-------|-------|-------|-------|-------|
| Schulen | 92 | 11 | 90 | 94 | 46 | 37 |
| Klassen | 201 | 40 | 188 | 291 | 127 | 116 |
| Schüler | 4 397 | 874 | 4 044 | 6 734 | 2 664 | 2 793 |
| darunter weiblich | 766 | 434 | 642 | 2 976 | 106 | 221 |
| Vollbeschäftigte Lehrer | 270 | 35 | 263 | . | 162 | 120 |
| Teilbeschäftigte Lehrer | 13 | - | 22 | . | 3 | - |
| Schüler je Klasse | 21,9 | 21,9 | 21,5 | 23,1 | 20,9 | 24,1 |
| Lehrerwochenstunden je Schüler | 1,649 | 1,558 | 1,623 | 1,562 | . | . |

Technikerschulen, Voll- und Teilzeit, die dem Ministerium für Kultus und Sport unterstellt sind

| | | | | | | |
|--------------------------------|-------|-------|-------|-------|-------|-------|
| Schulen | 64 | 4 | 64 | 81 | 68 | 50 |
| Klassen | 230 | 20 | 217 | 249 | 187 | . |
| Schüler | 4 909 | 459 | 4 460 | 5 411 | 4 387 | 3 925 |
| darunter weiblich | 319 | 74 | 289 | 376 | 124 | 153 |
| Vollbeschäftigte Lehrer | 330 | 18 | 308 | . | 189 | 71 |
| Teilbeschäftigte Lehrer | 2 | - | 1 | . | 7 | - |
| Schüler je Klasse | 21,3 | 23,0 | 20,6 | 21,7 | 23,4 | . |
| Lehrerwochenstunden je Schüler | 1,528 | 1,556 | 1,599 | - | . | . |

Schulen für Berufe des Gesundheitswesens sowie private Fachschulen, die dem Ministerium für Arbeit, Gesundheit und Sozialordnung unterstellt sind

| | | | | | | |
|--------------------------------|-------|-------|-------|-------|-------|------------------|
| Schulen | 145 | 135 | 143 | 176 | 159 | 73 ¹⁾ |
| Klassen | 425 | 380 | 426 | 406 | 339 | 208 |
| Schüler | 8 984 | 7 881 | 8 600 | 7 907 | 5 203 | 3 284 |
| darunter weiblich | 7 940 | 6 185 | 7 606 | 6 718 | 4 652 | 2 727 |
| Vollbeschäftigte Lehrer | 422 | 354 | 361 | 388 | 267 | 78 |
| Teilbeschäftigte Lehrer | - | - | - | - | - | - |
| Schüler je Klasse | 21,1 | 20,7 | 20,2 | 19,5 | 15,3 | 15,8 |
| Lehrerwochenstunden je Schüler | . | . | . | . | . | . |

Fachschulen, die dem Ministerium für Ernährung, Landwirtschaft, Umwelt und Forsten unterstellt sind

| | | | | | | |
|--------------------------------|-------|---|-------|-------|-------|-------|
| Schulen | 44 | - | 44 | 47 | 73 | 102 |
| Klassen | 108 | - | 103 | 101 | 146 | 263 |
| Schüler | 2 405 | - | 2 208 | 1 908 | 2 798 | 5 167 |
| darunter weiblich | 529 | - | 527 | 476 | 679 | 1 711 |
| Vollbeschäftigte Lehrer | 231 | - | 203 | 234 | 311 | 450 |
| Teilbeschäftigte Lehrer | - | - | - | 5 | 2 | - |
| Schüler je Klasse | 22,3 | - | 21,4 | 19,0 | 19,2 | 19,6 |
| Lehrerwochenstunden je Schüler | 1,571 | - | 1,648 | 1,649 | . | . |

1) Einschließlich dem Justizministerium unterstellte Rechtspflegerschulen.

Noch: 33. Schüler, Klassen und Lehrer an öffentlichen und privaten Schulen

| Bezeichnung | 1981 | | 1980 | 1975 | 1970 | 1960 |
|-------------|-------------|---------|-------------|------|------|------|
| | öffentliche | private | öffentliche | | | |

| | | | | | | |
|--|--------|-------|--------|--------|--------|-------------------|
| Fach- und Technikerschulen insgesamt ¹⁾ | | | | | | |
| Schulen | 345 | 150 | 341 | 398 | 346 | 262 |
| Klassen | 964 | 440 | 934 | 1 047 | 799 | 587 ²⁾ |
| Schüler | 20 695 | 9 214 | 19 312 | 21 960 | 15 052 | 15 169 |
| darunter weiblich | 9 554 | 6 693 | 9 064 | 10 546 | 5 561 | 4 812 |
| Vollbeschäftigte Lehrer | 1 253 | 407 | 1 135 | . | 929 | 719 |
| Teilbeschäftigte Lehrer | 15 | - | 23 | . | 12 | - |
| Schüler je Klasse | 21,5 | 20,9 | 20,7 | 21,0 | 18,8 | 25,8 |
| Lehrerwochenstunden je Schüler ³⁾ | 1,535 | 1,130 | 1,618 | 1,558 | . | . |

| | | | | | | |
|--|--------|-------|--------|--------|--------|-------|
| Wirtschaftsgymnasien und Wirtschaftsoberschule ⁴⁾ | | | | | | |
| Schulen | 76 | 2 | 75 | 67 | 53 | 20 |
| Klassen | 295 | 5 | 289 | 444 | 447 | 135 |
| Schüler | 18 248 | 129 | 16 685 | 13 079 | 10 999 | 3 160 |
| darunter weiblich | 8 910 | 63 | 8 022 | 5 748 | 3 842 | 1 162 |
| Vollbeschäftigte Lehrer | 1 277 | 1 | 1 186 | . | 533 | 189 |
| Teilbeschäftigte Lehrer | 124 | - | 101 | . | 62 | - |
| Schüler je Klasse ⁵⁾ | 26,2 | 18,2 | 25,7 | 29,5 | 24,6 | 23,4 |
| Lehrerwochenstunden je Schüler | 1,434 | 1,891 | 1,446 | 1,564 | . | . |

| | | | | | | |
|---|--------|---|-------|-------|-------|------|
| Technische Gymnasien und Technische Oberschulen | | | | | | |
| Schulen | 61 | - | 59 | 52 | 32 | 1 |
| Klassen | 185 | - | 177 | 249 | 102 | 11 |
| Schüler | 10 621 | - | 9 580 | 6 154 | 2 495 | 279 |
| darunter weiblich | 832 | - | 767 | 417 | 53 | 3 |
| Vollbeschäftigte Lehrer | 811 | - | 767 | . | 110 | 15 |
| Teilbeschäftigte Lehrer | 48 | - | 27 | . | 5 | - |
| Schüler je Klasse ⁵⁾ | 25,7 | - | 25,0 | 24,7 | 24,5 | 25,4 |
| Lehrerwochenstunden je Schüler | 1,582 | - | 1,642 | 1,670 | . | . |

| | | | | | | |
|--|-------|-------|-------|-------|------|---|
| Haushalts- und Ernährungswissenschaftliche Gymnasien ⁶⁾ | | | | | | |
| Schulen | 32 | 2 | 32 | 17 | 8 | - |
| Klassen | 77 | 3 | 78 | 83 | 25 | - |
| Schüler | 4 889 | 195 | 4 232 | 2 213 | 656 | - |
| darunter weiblich | 4 297 | 193 | 3 807 | 2 117 | 656 | - |
| Vollbeschäftigte Lehrer | 387 | 12 | 329 | . | 23 | - |
| Teilbeschäftigte Lehrer | 58 | - | 44 | . | 7 | - |
| Schüler je Klasse ⁵⁾ | 24,8 | 24,0 | 25,3 | 26,7 | 26,2 | - |
| Lehrerwochenstunden je Schüler | 1,602 | 1,892 | 1,589 | 1,571 | . | . |

| | | | | | | |
|----------------------------------|-------|---|-------|-------|------|---|
| Integrierte berufliche Gymnasien | | | | | | |
| Schulen | 1 | - | 2 | 3 | 1 | - |
| Klassen | 4 | - | 6 | 26 | 3 | - |
| Schüler | 254 | - | 367 | 590 | 67 | - |
| darunter weiblich | 125 | - | 168 | 226 | 22 | - |
| Vollbeschäftigte Lehrer | 20 | - | 28 | . | 3 | - |
| Teilbeschäftigte Lehrer | 1 | - | 2 | . | - | - |
| Schüler je Klasse ⁵⁾ | 26,8 | - | 22,0 | 22,7 | 22,3 | - |
| Lehrerwochenstunden je Schüler | 1,571 | - | 1,866 | 1,668 | . | . |

1) Einschließlich Schulen des Gesundheitswesens.- 2) Ohne Klassen der Technikerschulen.- 3) Ohne Schulen des Gesundheitswesens.- 4) Einschließlich 1 privates berufliches Abendgymnasium. - 5) Ab 1979 ohne Schüler der neugestalteten Oberstufe. - 6) Darunter 3 Gymnasien mit agrarwissenschaftlichem Zug.

Noch: 33. Schüler, Klassen und Lehrer an öffentlichen und privaten Schulen

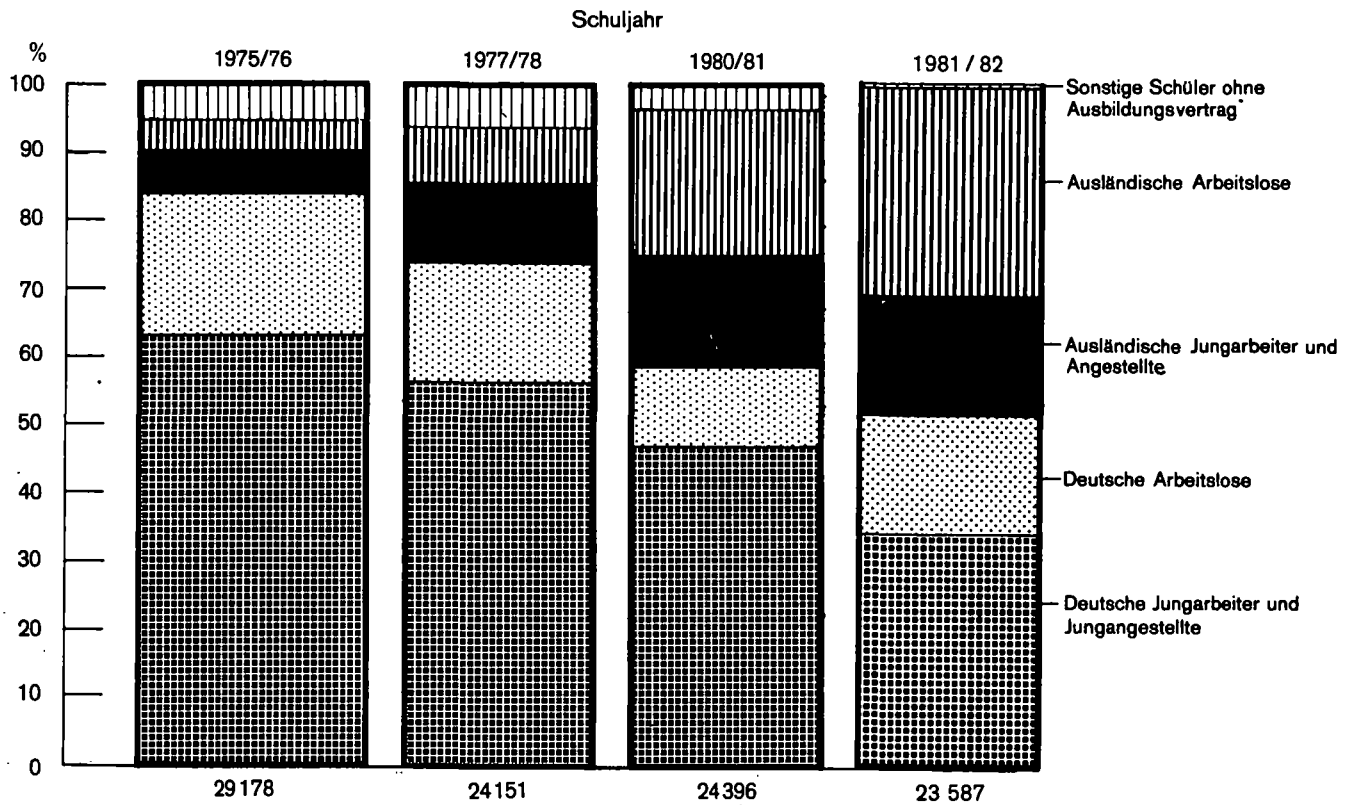
| Bezeichnung | 1981 | | 1980 | 1975 | 1970 | 1960 |
|---|-------------|---------|-------------|--------|--------|-------|
| | öffentliche | private | öffentliche | | | |
| Berufliche Gymnasien (einschließlich Technische Oberschulen und Wirtschaftsoberschulen) insgesamt ¹⁾ | | | | | | |
| Schulen | 170 | 4 | 168 | 139 | 94 | 21 |
| Klassen | 561 | 8 | 550 | 802 | 577 | 146 |
| Schüler | 34 012 | 324 | 30 864 | 22 036 | 14 217 | 3 439 |
| darunter weiblich | 14 164 | 256 | 12 764 | 8 508 | 4 573 | 1 165 |
| Vollbeschäftigte Lehrer | 2 495 | 13 | 2 310 | . | 669 | 204 |
| Teilbeschäftigte Lehrer | 231 | - | 174 | . | 74 | - |
| Schüler je Klasse ²⁾ | 25,9 | 20,4 | 25,4 | 27,5 | 24,6 | 23,6 |
| Lehrerwochenstunden je Schüler | 1,506 | 1,892 | 1,531 | 1,597 | . | . |

| | | | | | | |
|--|---------|--------|---------|---------|---------|---------|
| Berufliche Schulen insgesamt ¹⁾ | | | | | | |
| Schulen | 1 970 | 284 | 1 907 | 1 592 | 1 372 | 1 517 |
| Klassen | 17 661 | 1 121 | 17 273 | 14 054 | 12 817 | 11 260 |
| Schüler | 424 652 | 20 394 | 416 614 | 322 798 | 300 806 | 238 362 |
| darunter weiblich | 183 367 | 15 424 | 180 418 | 137 039 | 128 052 | 105 494 |
| Vollbeschäftigte Lehrer | 13 931 | 1 038 | 13 411 | 10 267 | 6 763 | 5 358 |
| Teilbeschäftigte Lehrer | 1 220 | 11 | 1 094 | 656 | 446 | - |
| Schüler je Klasse ²⁾ | 22,9 | 18,0 | 23,1 | 23,0 | 23,5 | 21,2 |
| Lehrerwochenstunden je Schüler ³⁾ | 0,740 | 1,565 | 0,722 | 0,728 | . | . |

1) Einschließlich 1 privates berufliches Abendgymnasium. - 2) Ab 1979 ohne Schüler der neugestalteten Oberstufe. - 3) Ohne Schulen des Gesundheitswesens.

Schaubild 6

Schüler ohne Ausbildungsvertrag¹⁾ an Berufsschulen



1) Öffentliche Berufsschulen.

34. Schüler an öffentlichen und privaten Schulen nach Geburtsjahren und Geschlecht am 7. Oktober 1981

| Geburtsjahr | Berufliche Schulen insgesamt ¹⁾ | Davon | | | | | | |
|-------------------|--|----------------------------------|--------------------------------------|--------------------|--------------------------------------|--------------------------------|---------------------------------|---------------------------------------|
| | | Berufs- schulen ²⁾ | Berufsfach- schulen ³⁾ | Berufs- kollegs | Berufsober- schulen ⁴⁾ | Fach- schulen ⁵⁾ | Fach- schulen für Technik | Berufliche Gymnasien ⁶⁾ |
| Schüler insgesamt | | | | | | | | |
| 1968 und später | 136 | 36 | 8 | - | - | - | - | 92 |
| 1967 | 541 | 199 | 70 | - | - | - | - | 272 |
| 1966 | 28 410 | 13 085 | 14 967 | 6 | - | - | - | 352 |
| 1965 | 81 293 | 47 202 | 27 461 | 3 039 | - | - | - | 3 591 |
| 1964 | 109 939 | 79 933 | 16 354 | 4 989 | 26 | 376 | 1 | 8 260 |
| 1963 | 91 864 | 70 585 | 4 888 | 4 379 | 277 | 2 450 | 5 | 9 280 |
| 1962 | 57 267 | 41 175 | 1 519 | 3 501 | 555 | 4 069 | 22 | 6 426 |
| 1961 | 30 497 | 19 483 | 878 | 2 526 | 628 | 3 950 | 54 | 2 978 |
| 1960 | 15 437 | 8 044 | 508 | 1 448 | 639 | 2 910 | 140 | 1 748 |
| 1959 | 16 333 | 9 441 | 790 | 2 364 | 1 094 | 2 073 | 568 | 3 |
| 1958 | 2 650 | - | - | - | - | 1 756 | 883 | 11 |
| 1957 | 2 403 | - | - | - | - | 1 420 | 977 | 6 |
| 1956 | 1 828 | - | - | - | - | 1 067 | 756 | 5 |
| 1955 | 1 303 | - | - | - | - | 808 | 494 | 1 |
| 1954 | 946 | - | - | - | - | 578 | 367 | 1 |
| 1953 | 721 | - | - | - | - | 478 | 241 | 2 |
| 1952 | 528 | - | - | - | - | 373 | 153 | 2 |
| 1951 | 395 | - | - | - | - | 274 | 120 | 1 |
| 1950 und früher | 2 348 | - | - | - | - | 1 752 | 587 | 9 |
| Zusammen | 444 839 | 289 183 | 67 443 | 22 252 | 3 219 | 24 334 | 5 368 | 33 040 |

Darunter weiblich

| | | | | | | | | |
|-----------------|---------|---------|--------|--------|-----|--------|-----|--------|
| 1968 und später | 97 | 31 | 3 | - | - | - | - | 63 |
| 1967 | 259 | 78 | 30 | - | - | - | - | 151 |
| 1966 | 13 483 | 5 171 | 8 136 | 6 | - | - | - | 170 |
| 1965 | 38 672 | 19 739 | 14 660 | 2 457 | - | - | - | 1 816 |
| 1964 | 50 046 | 33 643 | 8 580 | 3 681 | 23 | 359 | 1 | 3 759 |
| 1963 | 39 880 | 28 369 | 2 278 | 3 088 | 80 | 2 068 | 3 | 3 994 |
| 1962 | 25 269 | 15 854 | 827 | 2 588 | 118 | 3 293 | 10 | 2 579 |
| 1961 | 14 318 | 7 493 | 597 | 1 830 | 107 | 3 220 | 23 | 1 048 |
| 1960 | 7 443 | 3 006 | 331 | 1 010 | 110 | 2 301 | 59 | 626 |
| 1959 | 5 746 | 2 147 | 520 | 1 397 | 322 | 1 290 | 68 | 2 |
| 1958 | 807 | - | - | - | - | 732 | 68 | 7 |
| 1957 | 527 | - | - | - | - | 477 | 44 | 6 |
| 1956 | 356 | - | - | - | - | 318 | 37 | 1 |
| 1955 | 245 | - | - | - | - | 223 | 21 | 1 |
| 1954 | 195 | - | - | - | - | 176 | 18 | 1 |
| 1953 | 155 | - | - | - | - | 141 | 13 | 1 |
| 1952 | 124 | - | - | - | - | 114 | 9 | 1 |
| 1951 | 109 | - | - | - | - | 100 | 8 | 1 |
| 1950 und früher | 899 | - | - | - | - | 881 | 11 | 7 |
| Zusammen | 198 630 | 115 531 | 35 962 | 16 057 | 760 | 15 693 | 393 | 14 234 |

Aus erhebungstechnischen Gründen sind bei den einzelnen Schularten in den jeweils aufgeführten jüngsten und ältesten Geburtsjahrgängen auch Schüler späterer beziehungsweise früherer Geburtsjahrgänge enthalten.

- 1) Ohne Telekolleg. - 2) Einschließlich Berufssonderschulen und Berufsgrundbildungsjahr "kooperativ". - 3) Einschließlich Berufsgrundbildungsjahr "schulisch". - 4) Einschließlich 1 Teilzeit-Berufsaufbauschule. - 5) Einschließlich deutsche Schüler an Schulen für Berufe des Gesundheitswesens. - 6) Einschließlich 1 privates Abendgymnasium.

Berufliche Schulen
35. Schüler an öffentlichen und privaten Schulen in den Stadt- und Landkreisen am 7. Oktober 1981

| Lfd. Nr. | Kreis Region Regierungsbezirk Land | Berufliche Schulen ¹⁾ insgesamt | Berufs- und Sonderberufsschulen | | Berufsgrund- bildungsjahr | | Berufsfachschulen | | | |
|-------------|---|--|------------------------------------|------------------------|------------------------------|-------------------------|-------------------|--|--------------------|------------------------|
| | | | zusammen ²⁾ | darunter gewerblich | koopera- tive Form | schu- lische Form | 1jährige | 2jährige, die zur Fachschulreife führen ³⁾ | Berufs- kollegs | sonstige ⁴⁾ |
| 1 | Stadtkreis Stuttgart, Landeshauptstadt | 43 912 | 31 083 | 19 302 | 285 | 331 | 980 | 969 | 2 801 | 866 |
| 2 | Landkreise | | | | | | | | | |
| 3 | Böblingen | 12 702 | 7 986 | 5 373 | 198 | 32 | 726 | 895 | 715 | 294 |
| 4 | Esslingen | 16 012 | 10 198 | 7 363 | 216 | 105 | 819 | 1 095 | 738 | 296 |
| 5 | Göppingen | 11 371 | 8 062 | 3 256 | 184 | 72 | 648 | 824 | 260 | 40 |
| 6 | Ludwigsburg | 14 111 | 9 532 | 6 222 | 145 | 59 | 1 149 | 764 | 427 | 156 |
| 7 | Rems-Murr-Kreis | 12 131 | 7 481 | 4 660 | 325 | 82 | 849 | 1 058 | 612 | 244 |
| 8 | Region Mittlerer Neckar | 110 239 | 74 342 | 46 176 | 1 353 | 681 | 5 221 | 5 605 | 5 553 | 1 896 |
| 9 | Stadtkreis Heilbronn | 14 742 | 10 966 | 6 031 | - | 68 | 773 | 836 | 504 | 128 |
| 10 | Landkreise | | | | | | | | | |
| 11 | Heilbronn | 2 199 | 1 305 | 1 297 | 74 | - | 200 | 47 | 158 | 73 |
| 12 | Hohenlohekreis | 3 747 | 2 102 | 1 197 | - | - | 274 | 502 | 342 | 28 |
| 13 | Schwäbisch Hall | 7 291 | 4 057 | 2 306 | 60 | 74 | 509 | 603 | 292 | 48 |
| 14 | Main-Tauber-Kreis | 5 868 | 3 577 | 2 300 | - | 42 | 467 | 731 | 213 | - |
| 15 | Region Franken | 33 847 | 22 007 | 13 131 | 134 | 184 | 2 223 | 2 719 | 1 509 | 277 |
| 16 | Landkreise | | | | | | | | | |
| 17 | Heidenheim | 4 452 | 2 684 | 1 723 | 58 | - | 373 | 401 | 227 | 82 |
| 18 | Ostalbkreis | 12 969 | 8 776 | 5 608 | 123 | 47 | 703 | 934 | 615 | 116 |
| 19 | Region Ostwürttemberg | 17 421 | 11 460 | 7 331 | 181 | 47 | 1 076 | 1 335 | 842 | 198 |
| 20 | Regierungsbezirk Stuttgart | 161 507 | 107 809 | 66 638 | 1 668 | 912 | 8 520 | 9 659 | 7 904 | 2 371 |
| 21 | Stadtkreise | | | | | | | | | |
| 22 | Baden-Baden | 1 855 | 1 456 | 664 | - | - | 86 | 136 | 118 | - |
| 23 | Karlsruhe | 22 856 | 15 724 | 9 586 | 397 | 95 | 905 | 850 | 1 244 | 330 |
| 24 | Landkreise | | | | | | | | | |
| 25 | Karlsruhe | 9 620 | 4 251 | 2 640 | 274 | - | 776 | 1 571 | 397 | 377 |
| 26 | Rastatt | 9 143 | 5 514 | 4 047 | 239 | 26 | 341 | 957 | 578 | 270 |
| 27 | Region Mittlerer Oberrhein | 43 474 | 26 945 | 16 937 | 910 | 121 | 2 108 | 3 514 | 2 337 | 977 |
| 28 | Stadtkreise | | | | | | | | | |
| 29 | Heidelberg | 11 204 | 6 794 | 3 440 | 45 | 60 | 460 | 580 | 549 | 215 |
| 30 | Mannheim | 19 290 | 12 589 | 7 425 | 402 | 114 | 889 | 787 | 843 | 626 |
| 31 | Landkreise | | | | | | | | | |
| 32 | Neckar-Odenwald-Kreis | 6 306 | 3 725 | 2 053 | - | 18 | 348 | 824 | 159 | 138 |
| 33 | Rhein-Neckar-Kreis | 10 505 | 5 721 | 3 926 | 67 | 55 | 892 | 1 434 | 412 | 278 |
| 34 | Region Unterer Neckar | 47 305 | 28 829 | 16 844 | 514 | 247 | 2 589 | 3 625 | 1 963 | 1 257 |
| 35 | Stadtkreis Pforzheim | 10 564 | 7 014 | 4 060 | - | 27 | 685 | 574 | 272 | 294 |
| 36 | Landkreise | | | | | | | | | |
| 37 | Calw | 6 524 | 4 173 | 3 018 | - | - | 458 | 514 | 198 | 88 |
| 38 | Enzkreis | 1 460 | 891 | 617 | - | - | 178 | 174 | 48 | 93 |
| 39 | Freudenstadt | 4 562 | 2 733 | 1 848 | - | - | 344 | 465 | 131 | 66 |
| 40 | Region Nordschwarzwald | 23 110 | 14 811 | 9 543 | - | 27 | 1 665 | 1 727 | 649 | 541 |
| 41 | Regierungsbezirk Karlsruhe | 113 889 | 70 885 | 43 324 | 1 424 | 395 | 6 362 | 8 866 | 4 949 | 2 775 |
| 42 | Stadtkreis Freiburg im Breisgau | 18 185 | 12 125 | 7 359 | - | 70 | 589 | 978 | 1 047 | 302 |
| 43 | Landkreise | | | | | | | | | |
| 44 | Breisgau-Hochschwarzwald | 3 795 | 2 210 | 1 617 | 22 | - | 387 | 548 | 126 | 39 |
| 45 | Emmendingen | 3 476 | 1 698 | 1 243 | - | - | 248 | 603 | 171 | 73 |
| 46 | Ortenaukreis | 18 199 | 11 727 | 7 695 | - | 35 | 890 | 1 721 | 1 226 | 205 |
| 47 | Region Südlicher Oberrhein | 43 655 | 27 760 | 17 914 | 22 | 105 | 2 114 | 3 850 | 2 570 | 619 |
| 48 | Landkreise | | | | | | | | | |
| 49 | Rottweil | 5 890 | 3 639 | 2 170 | 78 | 18 | 374 | 758 | 244 | 163 |
| 50 | Schwarzwald-Baar-Kreis | 14 696 | 10 809 | 4 843 | 34 | 55 | 314 | 938 | 637 | 413 |
| 51 | Tuttlingen | 4 033 | 2 669 | 1 641 | 32 | 30 | 279 | 454 | 128 | 27 |
| 52 | Region Schwarzwald-Baar-Heuberg | 24 619 | 17 117 | 8 654 | 144 | 103 | 967 | 2 150 | 1 009 | 603 |
| 53 | Landkreise | | | | | | | | | |
| 54 | Konstanz | 11 097 | 6 345 | 3 847 | 35 | 17 | 320 | 1 393 | 916 | 312 |
| 55 | Lörrach | 8 877 | 6 302 | 4 037 | - | 31 | 329 | 714 | 294 | 198 |
| 56 | Waldshut | 5 753 | 3 232 | 1 993 | - | - | 281 | 1 015 | 214 | 128 |
| 57 | Region Hochrhein-Bodensee | 25 727 | 15 879 | 9 877 | 35 | 48 | 930 | 3 122 | 1 424 | 638 |
| 58 | Regierungsbezirk Freiburg | 94 001 | 60 756 | 36 445 | 201 | 256 | 4 011 | 9 122 | 5 003 | 1 860 |
| 59 | Landkreise | | | | | | | | | |
| 60 | Reutlingen | 11 611 | 7 152 | 4 410 | 104 | 42 | 647 | 955 | 567 | 222 |
| 61 | Tübingen | 7 268 | 4 637 | 3 399 | - | 27 | 337 | 508 | 365 | 82 |
| 62 | Zollernalbkreis | 7 858 | 4 886 | 2 790 | 70 | 38 | 481 | 683 | 540 | 186 |
| 63 | Region Neckar-Alb | 26 737 | 16 675 | 10 599 | 174 | 107 | 1 465 | 2 146 | 1 472 | 490 |
| 64 | Stadtkreis Ulm | 12 348 | 8 408 | 5 561 | 157 | 121 | 407 | 656 | 512 | 183 |
| 65 | Landkreise | | | | | | | | | |
| 66 | Alb-Donau-Kreis | 2 569 | 1 713 | 1 120 | - | - | 288 | 301 | 57 | 91 |
| 67 | Biberach | 7 406 | 4 606 | 3 090 | 90 | 26 | 478 | 593 | 518 | 130 |
| 68 | Region Donau-Iller ⁸⁾ | 22 323 | 14 727 | 9 771 | 247 | 147 | 1 173 | 1 550 | 1 087 | 404 |
| 69 | Landkreise | | | | | | | | | |
| 70 | Bodenseekreis | 7 836 | 4 316 | 2 942 | 119 | - | 441 | 762 | 350 | 118 |
| 71 | Ravensburg | 13 407 | 7 088 | 4 200 | 71 | 67 | 673 | 1 243 | 1 261 | 463 |
| 72 | Sigmaringen | 5 346 | 3 323 | 1 986 | - | - | 421 | 601 | 226 | 63 |
| 73 | Region Bodensee-Oberschwaben | 26 589 | 14 727 | 9 128 | 190 | 67 | 1 535 | 2 606 | 1 837 | 644 |
| 74 | Regierungsbezirk Tübingen | 75 649 | 46 129 | 29 498 | 611 | 321 | 4 173 | 6 302 | 4 396 | 1 538 |
| 75 | Baden-Württemberg | 445 046 | 285 279 | 175 905 | 3 904 | 1 884 | 23 066 | 33 949 | 22 252 | 8 544 |

1) Ohne Telekollegs. - 2) Einschließlich Schüler der Oberschullehrgänge A1- und A2-Programm. - 3) Einschließlich Sonderberufsfachschule. - 4) Ein-
schulen enthalten. - 5) Einschließlich 1 privates Abendgymnasium. - 6) Einschließlich private Fachschulen, die dem Ministerium für Arbeit, Gesundheit

Die Darstellung von Schülerzahlen erfolgt nach dem Schulortprinzip. Infolgedessen werden für einige Stadtkreise Schüler und Schulen ausgewiesen, deren

| Öffentliche Berufsoberschulen | | | | | | Beruf- liche Gymnasien 6) | Fachschulen | | | | Tele- kollegs | Lfd. Nr. |
|-------------------------------|-----------------|------------------------------------|--|-----------------------|-----------------|---------------------------------|-------------|---------------------|-----------------------|--|------------------|-------------|
| kauf- männliche | tech- nische | haus- und land- wirtschaftliche | Technische und Wirt- schafts- oberschulen | Oberschullehrgänge 5) | | | insgesamt | darunter | | | | |
| | | | | A1- Programm | A2- Programm | | | Meister- schulen | Techniker- schulen | Schulen des Gesundheits- wesens 7) | | |
| Berufsaufbauschulen | | | | | | | | | | | | |
| 68 | 148 | - | 672 | 104 | 30 | 1 569 | 4 140 | 746 | 1 154 | 1 765 | 74 | 1 |
| - | 18 | - | - | - | - | 1 195 | 643 | 16 | 141 | 293 | 49 | 2 |
| - | 27 | 58 | - | 48 | 45 | 1 720 | 740 | 66 | 138 | 471 | 72 | 3 |
| - | 21 | - | - | 43 | - | 862 | 398 | 47 | 49 | 229 | - | 4 |
| - | 96 | - | - | - | - | 1 061 | 722 | 38 | 136 | 434 | 68 | 5 |
| - | - | 38 | - | - | - | 914 | 478 | 39 | - | 423 | 51 | 6 |
| 68 | 310 | 96 | 672 | 195 | 75 | 7 321 | 7 121 | 952 | 1 618 | 3 615 | 314 | 7 |
| - | 56 | - | - | 14 | - | 925 | 486 | 122 | 99 | 120 | 42 | 8 |
| - | - | - | - | - | 15 | - | 342 | 48 | - | 200 | - | 9 |
| - | - | - | - | - | - | 288 | 211 | 30 | - | 19 | - | 10 |
| 17 | 22 | 35 | - | 8 | 28 | 799 | 775 | 26 | 78 | 485 | 59 | 11 |
| - | 25 | - | - | - | - | 489 | 324 | - | - | 234 | 55 | 12 |
| 17 | 103 | 35 | - | 22 | 43 | 2 501 | 2 138 | 226 | 177 | 1 058 | 156 | 13 |
| - | 34 | - | - | - | - | 356 | 237 | - | 110 | 103 | - | 14 |
| - | 55 | - | - | - | - | 975 | 625 | - | 87 | 421 | 22 | 15 |
| - | 89 | - | - | - | - | 1 331 | 862 | - | 197 | 524 | 22 | 16 |
| 85 | 502 | 131 | 672 | 217 | 118 | 11 153 | 10 121 | 1 178 | 1 992 | 5 197 | 492 | 17 |
| - | - | - | - | - | - | - | 59 | - | - | 59 | 18 | 18 |
| 41 | 106 | 42 | 184 | 44 | - | 953 | 1 985 | 187 | 638 | 910 | 93 | 19 |
| - | 28 | - | - | - | - | 1 458 | 488 | - | 44 | 444 | 62 | 20 |
| - | 20 | - | - | - | - | 968 | 230 | 23 | 104 | 81 | 13 | 21 |
| 41 | 154 | 42 | 184 | 44 | - | 3 379 | 2 762 | 210 | 786 | 1 494 | 186 | 22 |
| 37 | 50 | 54 | - | - | - | 521 | 1 839 | - | 292 | 1 159 | 50 | 23 |
| 23 | 48 | - | 140 | 97 | - | 1 075 | 1 754 | 137 | 424 | 1 026 | 45 | 24 |
| - | - | - | - | - | - | 588 | 506 | 17 | 50 | 391 | 12 | 25 |
| - | - | - | - | - | - | 1 249 | 397 | - | 59 | 299 | 39 | 26 |
| 60 | 98 | 54 | 140 | 97 | - | 3 433 | 4 496 | 154 | 825 | 2 875 | 146 | 27 |
| - | 29 | - | - | 48 | - | 1 257 | 412 | 147 | 81 | 184 | 38 | 28 |
| - | - | - | - | - | - | 422 | 671 | - | - | 198 | - | 29 |
| - | - | - | - | - | - | - | 76 | - | - | 76 | - | 30 |
| - | 30 | - | - | - | - | 617 | 176 | 25 | 64 | 69 | 9 | 31 |
| - | 59 | - | - | 48 | - | 2 296 | 1 335 | 172 | 145 | 527 | 47 | 32 |
| 101 | 311 | 96 | 324 | 189 | - | 9 108 | 8 593 | 536 | 1 756 | 4 896 | 379 | 33 |
| 15 | 74 | 53 | 176 | - | - | 1 233 | 1 523 | 145 | 168 | 963 | 71 | 34 |
| - | - | - | - | - | - | 349 | 114 | 75 | - | 39 | - | 35 |
| - | - | - | - | - | - | 428 | 255 | - | - | 234 | 14 | 36 |
| 19 | 38 | 55 | - | 116 | 16 | 1 364 | 919 | 134 | 93 | 536 | 32 | 37 |
| 34 | 112 | 108 | 176 | 116 | 16 | 3 374 | 2 811 | 354 | 261 | 1 772 | 117 | 38 |
| - | - | - | - | - | - | 275 | 341 | - | 67 | 250 | - | 39 |
| - | 52 | - | - | 20 | - | 901 | 543 | 30 | 131 | 312 | 34 | 40 |
| - | - | - | - | - | - | 308 | 106 | - | 47 | 59 | 16 | 41 |
| - | 52 | - | - | 20 | - | 1 484 | 990 | 30 | 245 | 621 | 50 | 42 |
| - | 48 | - | - | 49 | - | 1 047 | 664 | 100 | 93 | 312 | 29 | 43 |
| - | - | - | - | - | - | 626 | 383 | - | 131 | 221 | 39 | 44 |
| - | 25 | 23 | - | - | - | 621 | 214 | - | - | 146 | 34 | 45 |
| - | 73 | 23 | - | 49 | - | 2 294 | 1 261 | 100 | 224 | 679 | 102 | 46 |
| 34 | 237 | 131 | 176 | 185 | 16 | 7 152 | 5 062 | 484 | 730 | 3 072 | 269 | 47 |
| 25 | 53 | - | - | - | - | 639 | 1 205 | 236 | 435 | 430 | 15 | 48 |
| - | - | - | - | - | - | 461 | 851 | 24 | - | 780 | 21 | 49 |
| - | 25 | - | - | - | - | 660 | 289 | - | 44 | 235 | 38 | 50 |
| 25 | 78 | - | - | - | - | 1 760 | 2 345 | 260 | 479 | 1 445 | 74 | 51 |
| - | 49 | - | 124 | 12 | - | 772 | 959 | 229 | 81 | 554 | 61 | 52 |
| - | - | - | - | - | - | - | 119 | 17 | - | 66 | - | 53 |
| - | 55 | - | - | - | - | 523 | 387 | 47 | - | 216 | 37 | 54 |
| - | 104 | - | 124 | 12 | - | 1 295 | 1 465 | 293 | 81 | 836 | 98 | 55 |
| - | 46 | - | - | - | - | 920 | 764 | - | 280 | 260 | 24 | 56 |
| 17 | - | 25 | - | - | - | 1 180 | 1 319 | - | 50 | 1 004 | 17 | 57 |
| - | - | - | - | - | - | 472 | 240 | - | - | 155 | 25 | 58 |
| 17 | 46 | 25 | - | - | - | 2 572 | 2 323 | - | 330 | 1 419 | 66 | 59 |
| 42 | 228 | 25 | 124 | 12 | - | 5 627 | 6 133 | 553 | 890 | 3 700 | 238 | 60 |
| 262 | 1 278 | 383 | 1 296 | 603 | 134 | 33 040 | 29 909 | 2 751 | 5 368 | 16 865 | 1 378 | 61 |

schließlich Sonderberufsfachschulen und Berufsvorbereitungsjahr. - 5) Schüler der Oberschullehrgänge A1- und A2-Programm, sind in der Summe der Berufs- und Sozialordnung unterstellt sind. - 8) Soweit Land Baden-Württemberg.

Schulträgerschaft in Wirklichkeit beim angrenzenden Landkreis liegt.

Berufliche Schulen

36. Schüler an öffentlichen und privaten Berufsschulen nach Berufsfeldern am 7. Oktober 1981

| Berufsfeld Berufsgruppe | Insgesamt | Schüler zusammen im ... | | | |
|--|-----------|-------------------------|---------|--------|--------|
| | | 1. | 2. | 3. | 4. |
| | | Schuljahr | | | |
| Wirtschaft und Verwaltung | 71 603 | 18 203 | 28 995 | 23 816 | 589 |
| darunter | | | | | |
| Industrie und Großhandel sowie verwandte Berufe | 26 180 | 5 660 | 9 593 | 10 561 | 366 |
| Banken und Immobilien | 8 563 | 1 299 | 3 482 | 3 658 | 124 |
| Öffentliche Verwaltung | 3 367 | 1 084 | 1 792 | 491 | - |
| Einzelhandelskaufmann und verwandte Berufe | 20 021 | 6 952 | 8 103 | 4 876 | 90 |
| Metalltechnik | 62 450 | 10 377 | 22 082 | 21 582 | 8 409 |
| darunter | | | | | |
| Fertigung und spanende Bearbeitungstechnik | 33 467 | 6 247 | 11 084 | 10 027 | 6 109 |
| Installations- und Metallbautechnik | 13 307 | 2 570 | 4 716 | 4 794 | 1 227 |
| Kraftfahrzeugtechnik | 14 218 | 1 132 | 5 785 | 6 300 | 1 001 |
| Elektrotechnik | 20 226 | 3 932 | 6 484 | 5 775 | 4 035 |
| darunter | | | | | |
| Energietechnik | 13 486 | 2 481 | 4 261 | 3 724 | 3 020 |
| Nachrichtentechnik | 6 705 | 1 424 | 2 215 | 2 051 | 1 015 |
| Bautechnik | 18 112 | 4 625 | 6 728 | 6 759 | - |
| darunter | | | | | |
| Rohbau | 10 666 | 2 814 | 3 890 | 3 962 | - |
| Ausbau | 7 378 | 1 769 | 2 826 | 2 783 | - |
| Holztechnik | 9 890 | 1 713 | 4 033 | 4 072 | 72 |
| Textiltechnik und Bekleidung | 4 105 | 1 250 | 1 649 | 1 206 | - |
| Chemie, Physik, Biologie | 1 817 | 605 | 615 | 518 | 79 |
| darunter | | | | | |
| Laboratoriumstechnik | 1 173 | 390 | 369 | 335 | 79 |
| Drucktechnik | 4 350 | 1 250 | 1 596 | 1 504 | - |
| darunter | | | | | |
| Druckvorlagen und Druckformenhersteller | 1 558 | 408 | 576 | 574 | - |
| Drucktechnik und Druckverarbeitung, Buchbinderei | 1 426 | 431 | 493 | 502 | - |
| Fotografie | 570 | 190 | 237 | 143 | - |
| Farbtechnik und Raumgestaltung | 6 759 | 1 512 | 2 605 | 2 642 | - |
| darunter | | | | | |
| Farbtechnik | 4 914 | 1 016 | 1 933 | 1 965 | - |
| Raumgestaltung | 1 820 | 490 | 666 | 664 | - |
| Gesundheit | 15 035 | 5 020 | 6 059 | 3 621 | 335 |
| Körperpflege | 7 848 | 1 602 | 3 093 | 3 153 | - |
| Ernährung und Hauswirtschaft | 40 505 | 12 828 | 15 668 | 12 009 | - |
| darunter | | | | | |
| Gastgewerbe und Hauswirtschaft | 10 491 | 3 241 | 3 861 | 3 389 | - |
| Back- und Süßwarenhersteller | 9 041 | 2 983 | 3 019 | 3 039 | - |
| Fleischverarbeitung | 7 223 | 2 224 | 2 360 | 2 639 | - |
| Agrarwirtschaft | 8 557 | 2 220 | 3 168 | 3 169 | - |
| darunter | | | | | |
| Tierischer Bereich | 2 852 | 683 | 1 057 | 1 112 | - |
| Pflanzlicher Bereich | 5 199 | 1 371 | 1 907 | 1 921 | - |
| Jungarbeiter (in eigenen Klassen) | 10 846 | 5 706 | 3 588 | 1 552 | - |
| Insgesamt | 282 103 | 70 843 | 106 363 | 91 378 | 13 519 |
| darunter | | | | | |
| mit Ausbildungsvertrag | 258 513 | 60 227 | 97 884 | 86 886 | 13 516 |
| Jungarbeiter aus allen Berufsfeldern zusammen | 23 590 | 10 616 | 8 479 | 4 492 | 3 |
| davon | | | | | |
| Deutsche mit Arbeitsvertrag | 8 264 | 3 006 | 3 239 | 2 017 | 2 |
| Ausländer mit Arbeitsvertrag | 3 908 | 1 436 | 1 530 | 941 | 1 |
| Deutsche Arbeitslose | 3 939 | 2 015 | 1 375 | 549 | - |
| Ausländische Arbeitslose | 7 328 | 4 008 | 2 335 | 985 | - |
| Förderlehrgang BFA (ohne ABV) | 151 | 151 | - | - | - |

37. Schüler an öffentlichen und privaten Berufsfachschulen und Berufskollegs nach Berufsfeldern am 7. Oktober 1981

| Berufsfeld | Insgesamt | Darunter weiblich | Schüler insgesamt im ... | | |
|------------|-----------|-------------------|--------------------------|----|----|
| | | | 1. | 2. | 3. |
| | | | Schuljahr | | |

| Berufskollegs | | | | | |
|---|--------|--------|--------|-------|-----|
| Berufskollegs für Grafik und Design | 51 | 17 | 18 | 19 | 14 |
| Berufskollegs für Maschinentechnik | 889 | 104 | 317 | 312 | 260 |
| Berufskollegs für Informatik | 313 | 129 | 146 | 107 | 60 |
| Kaufmännische Berufe | 7 897 | 5 260 | 7 551 | 346 | - |
| Kaufmännische und hauswirtschaftliche Berufskollegs (2jährig) | 47 | 47 | 25 | 22 | - |
| Hauswirtschaftliche Berufe ¹⁾ | 7 795 | 7 564 | 5 192 | 2 603 | - |
| Chemisch-technische Assistenten | 831 | 460 | 481 | 350 | - |
| Pharmazeutisch-technische Assistenten | 772 | 756 | 421 | 351 | - |
| Physikalisch-technische Assistenten | 197 | 54 | 102 | 95 | - |
| Elektrotechnische Assistenten | 350 | 39 | 192 | 143 | 15 |
| Berufskollegs zur Erlangung der Fachhochschulreife | 1 435 | 358 | 1 435 | - | - |
| Fototechnische Assistenten | 23 | 7 | 23 | - | - |
| Gymnastiklehrerinnen | 1 113 | 1 034 | 429 | 444 | 240 |
| Textiltechnische Assistenten | 91 | 68 | 33 | 39 | 19 |
| Landwirtschaftlich-technische Assistenten | 113 | 95 | 61 | 52 | - |
| Berufskollegs für Bautechnik | 264 | 4 | 96 | 83 | 85 |
| Berufskollegs für Metallographie | 19 | 14 | 8 | 4 | 7 |
| Biotechnische Assistenten | 52 | 47 | 32 | 20 | - |
| Insgesamt | 22 252 | 16 057 | 16 562 | 4 990 | 700 |

Zum mittleren Bildungsabschluß bzw. Fachschulreife führende Berufsfachschulen

| | | | | | |
|--|---------------|---------------|---------------|---------------|-----------|
| Metall ²⁾ | 4 438 | 325 | 2 399 | 2 039 | - |
| Elektro | 1 137 | 23 | 629 | 508 | - |
| Bau, Holz | 50 | 6 | 28 | 22 | - |
| Körperpflege, Nahrung, Textil | 75 | 43 | 45 | 30 | - |
| Kaufmännische Berufe | 18 228 | 11 954 | 9 334 | 8 832 | 62 |
| Hauswirtschaftliche Berufe ¹⁾³⁾ | 10 021 | 9 508 | 5 317 | 4 704 | - |
| Zusammen | 33 949 | 21 859 | 17 752 | 16 135 | 62 |

Sonstige Berufsfachschulen

| | | | | | |
|---|---------------|---------------|---------------|---------------|------------|
| Metall ²⁾⁴⁾ | 10 737 | 594 | 10 486 | 134 | 117 |
| Schmuck, Edelmetall | 140 | 114 | 77 | 63 | - |
| Elektrotechnik | 2 481 | 40 | 2 481 | - | - |
| Bau | 1 606 | 14 | 1 606 | - | - |
| Holz | 2 568 | 221 | 2 568 | - | - |
| Werbung, Farbe, Form | 1 151 | 213 | 1 151 | - | - |
| Körperpflege | 2 013 | 1 928 | 2 013 | - | - |
| Textil, Leder, Pelze | 82 | 81 | 19 | 29 | 34 |
| Papier, Druck | 16 | 9 | 16 | - | - |
| Kaufmännische Berufe ⁴⁾ | 3 620 | 3 331 | 2 450 | 1 156 | 14 |
| Ballett-Schule | 32 | 15 | 19 | 13 | - |
| Fremdsprachen | 770 | 727 | 445 | 298 | 27 |
| Hauswirtschaftliche Berufe ⁴⁾ | 6 394 | 5 933 | 6 140 | 244 | 10 |
| Zusammen | 31 610 | 13 220 | 29 471 | 1 937 | 202 |
| Schüler an Berufsfachschulen und Berufskollegs insgesamt | 87 811 | 51 136 | 63 785 | 23 062 | 964 |

1) Einschließlich pflegerische und sozialpädagogische Berufe. - 2) Einschließlich 4jährige Berufsfachschule für Uhrmacher. - 3) Einschließlich 2jährige Berufsfachschule für Landwirtschaft. - 4) Einschließlich Berufsvorbereitungsjahr.

Berufliche Schulen
38. Voll- und teilzeitbeschäftigte Lehrer an öffentlichen und privaten Schulen¹⁾ nach Schultypen in den Stadt- und Landkreisen am 7. Oktober 1981

| Kreis Region Regierungsbezirk Land | Insgesamt | Davon nach Schultypen | | | | | | | | |
|---|-----------|-----------------------------|---------------------------|-----------------------|-------------------------------|---------------------------|-----------------------|--|---------------------------|-----------------------|
| | | gewerb- liche Schulen | darunter Altersgruppen | | kauf- männliche Schulen | darunter Altersgruppen | | haus- und landwirt- schaftliche und sonstige Schulen | darunter Altersgruppen | |
| | | | unter 30 Jahre | 50 Jahre und älter | | unter 30 Jahre | 50 Jahre und älter | | unter 30 Jahre | 50 Jahre und älter |
| Stadtkreis Stuttgart, Landeshauptstadt | 1 318 | 752 | 67 | 135 | 389 | 46 | 83 | 177 | 33 | 42 |
| Landkreise | | | | | | | | | | |
| Böblingen | 459 | 196 | 8 | 33 | 179 | 28 | 27 | 84 | 23 | 11 |
| Esslingen | 547 | 256 | 11 | 37 | 196 | 24 | 26 | 95 | 21 | 14 |
| Göppingen | 350 | 136 | 12 | 17 | 116 | 13 | 30 | 98 | 23 | 21 |
| Ludwigsburg | 429 | 220 | 25 | 25 | 121 | 14 | 13 | 88 | 26 | 3 |
| Rems-Murr-Kreis | 424 | 228 | 15 | 21 | 119 | 14 | 16 | 77 | 18 | 6 |
| Region Mittlerer Neckar | 3 527 | 1 788 | 138 | 268 | 1 120 | 139 | 195 | 619 | 144 | 97 |
| Stadtkreis Heilbronn | 461 | 215 | 20 | 36 | 143 | 23 | 19 | 103 | 29 | 10 |
| Landkreise | | | | | | | | | | |
| Heilbronn | 61 | 61 | 5 | 7 | - | - | - | - | - | - |
| Hohenlohekreis | 141 | 59 | 2 | 8 | 49 | 12 | 2 | 33 | 8 | 9 |
| Schwäbisch Hall | 270 | 110 | 9 | 12 | 83 | 9 | 12 | 77 | 24 | 8 |
| Main-Tauber-Kreis | 205 | 89 | 6 | 15 | 78 | 9 | 17 | 38 | 14 | 7 |
| Region Franken | 1 138 | 534 | 42 | 78 | 353 | 53 | 50 | 251 | 75 | 34 |
| Landkreise | | | | | | | | | | |
| Heidenheim | 158 | 81 | 3 | 16 | 44 | 2 | 13 | 33 | 8 | 5 |
| Ostalbkreis | 402 | 183 | 12 | 30 | 119 | 13 | 22 | 100 | 32 | 5 |
| Region Ostwürttemberg | 560 | 264 | 15 | 46 | 163 | 15 | 35 | 133 | 40 | 10 |
| Regierungsbezirk Stuttgart | 5 225 | 2 586 | 195 | 392 | 1 636 | 207 | 280 | 1 003 | 259 | 141 |
| Stadtkreise | | | | | | | | | | |
| Baden-Baden | 58 | 22 | 2 | 3 | 29 | 3 | 4 | 7 | 1 | 1 |
| Karlsruhe | 668 | 353 | 27 | 56 | 202 | 15 | 37 | 113 | 32 | 21 |
| Landkreise | | | | | | | | | | |
| Karlsruhe | 491 | 216 | 12 | 24 | 138 | 12 | 21 | 137 | 35 | 10 |
| Rastatt | 344 | 161 | 12 | 20 | 99 | 12 | 16 | 84 | 21 | 12 |
| Region Mittlerer Oberrhein | 1 561 | 752 | 53 | 103 | 468 | 42 | 78 | 341 | 89 | 44 |
| Stadtkreise | | | | | | | | | | |
| Heidelberg | 349 | 144 | 11 | 22 | 165 | 17 | 29 | 40 | 4 | 2 |
| Mannheim | 666 | 349 | 23 | 56 | 212 | 14 | 41 | 105 | 24 | 7 |
| Landkreise | | | | | | | | | | |
| Neckar-Odenwald-Kreis | 246 | 107 | 9 | 13 | 94 | 13 | 14 | 45 | 15 | 6 |
| Rhein-Neckar-Kreis | 425 | 165 | 15 | 22 | 181 | 15 | 24 | 79 | 20 | 14 |
| Region Unterer Neckar | 1 686 | 765 | 58 | 113 | 652 | 59 | 108 | 269 | 63 | 29 |
| Stadtkreis Pforzheim | 369 | 193 | 16 | 29 | 135 | 14 | 21 | 41 | 15 | 9 |
| Landkreise | | | | | | | | | | |
| Calw | 216 | 103 | 9 | 7 | 73 | 6 | 19 | 40 | 17 | 6 |
| Enzkreis | 47 | 25 | 1 | 6 | 21 | 4 | 4 | 1 | - | - |
| Freudenstadt | 173 | 82 | 8 | 11 | 51 | 10 | 9 | 40 | 16 | 3 |
| Region Nordschwarzwald | 805 | 403 | 34 | 53 | 280 | 34 | 53 | 122 | 48 | 18 |
| Regierungsbezirk Karlsruhe | 4 052 | 1 920 | 145 | 269 | 1 400 | 135 | 239 | 732 | 200 | 91 |
| Stadtkreis Freiburg im Breisgau | 598 | 284 | 13 | 46 | 177 | 18 | 25 | 137 | 19 | 54 |
| Landkreise | | | | | | | | | | |
| Breisgau-Hochschwarzwald | 164 | 88 | 5 | 7 | 51 | 5 | 7 | 25 | 6 | 6 |
| Emmendingen | 149 | 62 | 2 | 7 | 62 | 5 | 11 | 25 | 7 | 8 |
| Ortenaukreis | 610 | 252 | 19 | 42 | 233 | 34 | 42 | 125 | 26 | 19 |
| Region Südlicher Oberrhein | 1 521 | 686 | 39 | 102 | 523 | 62 | 85 | 312 | 58 | 87 |
| Landkreise | | | | | | | | | | |
| Rottweil | 198 | 92 | 4 | 10 | 65 | 11 | 9 | 41 | 17 | - |
| Schwarzwald-Baar-Kreis | 441 | 192 | 8 | 38 | 127 | 14 | 21 | 122 | 23 | 24 |
| Tuttlingen | 137 | 71 | 7 | 12 | 35 | 2 | 5 | 31 | 14 | 2 |
| Region Schwarzwald-Baar-Heuberg | 776 | 355 | 19 | 60 | 227 | 27 | 35 | 194 | 54 | 26 |
| Landkreise | | | | | | | | | | |
| Konstanz | 425 | 171 | 3 | 34 | 154 | 19 | 31 | 100 | 22 | 14 |
| Lörrach | 277 | 136 | 9 | 26 | 89 | 8 | 18 | 52 | 12 | 4 |
| Waldshut | 213 | 80 | 5 | 7 | 84 | 14 | 12 | 49 | 15 | 8 |
| Region Hochrhein-Bodensee | 915 | 387 | 17 | 67 | 327 | 41 | 61 | 201 | 49 | 26 |
| Regierungsbezirk Freiburg | 3 212 | 1 428 | 75 | 229 | 1 077 | 130 | 181 | 707 | 161 | 139 |
| Landkreise | | | | | | | | | | |
| Reutlingen | 414 | 221 | 13 | 46 | 124 | 13 | 18 | 69 | 18 | 12 |
| Tübingen | 223 | 108 | 6 | 8 | 66 | 6 | 7 | 49 | 13 | 6 |
| Zollernalbkreis | 282 | 114 | 9 | 16 | 94 | 10 | 14 | 74 | 29 | 8 |
| Region Neckar-Alb | 919 | 443 | 28 | 70 | 284 | 29 | 39 | 192 | 60 | 26 |
| Stadtkreis Ulm | 398 | 215 | 8 | 31 | 96 | 11 | 24 | 87 | 20 | 12 |
| Landkreise | | | | | | | | | | |
| Alb-Donau-Kreis | 92 | 53 | 6 | 8 | 23 | 4 | 6 | 16 | 5 | 3 |
| Biberach | 261 | 113 | 2 | 12 | 79 | 13 | 10 | 69 | 19 | 7 |
| Region Donau-Ilter ²⁾ | 751 | 381 | 16 | 51 | 198 | 28 | 40 | 172 | 44 | 22 |
| Landkreise | | | | | | | | | | |
| Bodenseekreis | 322 | 169 | 10 | 19 | 89 | 8 | 18 | 64 | 18 | 7 |
| Ravensburg | 517 | 240 | 33 | 28 | 154 | 18 | 25 | 123 | 33 | 20 |
| Sigmaringen | 195 | 86 | 2 | 10 | 65 | 9 | 10 | 44 | 16 | 9 |
| Region Bodensee-Oberschwaben | 1 034 | 495 | 45 | 57 | 308 | 35 | 53 | 231 | 67 | 36 |
| Regierungsbezirk Tübingen | 2 704 | 1 319 | 89 | 178 | 790 | 92 | 132 | 595 | 171 | 84 |
| Baden-Württemberg | 15 193 | 7 253 | 504 | 1 068 | 4 903 | 564 | 832 | 3 037 | 791 | 455 |

1) Nur Schulen, die dem Ministerium für Kultus und Sport unterstellt sind. - 2) Soweit Land Baden-Württemberg..

39. Voll- und teilzeitbeschäftigte Lehrer an öffentlichen Schulen¹⁾ nach Schultypen in den Stadt- und Landkreisen am 7. Oktober 1981

| Kreis Region Regierungsbezirk Land | Insgesamt | Davon nach Schultypen | | | | | | | | |
|---|-----------|-----------------------------|---------------------------|-----------------------|-------------------------------|---------------------------|-----------------------|--|---------------------------|-----------------------|
| | | gewerb- liche Schulen | darunter Altersgruppen | | kauf- männliche Schulen | darunter Altersgruppen | | haus- und landwirt- schaftliche und sonstige Schulen | darunter Altersgruppen | |
| | | | unter 30 Jahre | 50 Jahre und älter | | unter 30 Jahre | 50 Jahre und älter | | unter 30 Jahre | 50 Jahre und älter |
| Stadtkreis Stuttgart, Landeshauptstadt | 1 185 | 735 | 67 | 128 | 336 | 42 | 57 | 114 | 22 | 20 |
| Landkreise | | | | | | | | | | |
| Böblingen | 451 | 196 | 8 | 33 | 178 | 27 | 27 | 77 | 23 | 9 |
| Esslingen | 547 | 256 | 11 | 37 | 196 | 24 | 26 | 95 | 21 | 14 |
| Göppingen | 344 | 132 | 11 | 17 | 114 | 13 | 29 | 98 | 23 | 21 |
| Ludwigsburg | 424 | 219 | 25 | 24 | 117 | 13 | 12 | 88 | 26 | 3 |
| Rems-Murr-Kreis | 372 | 185 | 9 | 19 | 117 | 14 | 15 | 70 | 18 | 4 |
| Region Mittlerer Neckar | 3 323 | 1 723 | 131 | 258 | 1 058 | 133 | 166 | 542 | 133 | 71 |
| Stadtkreis Heilbronn | 450 | 215 | 20 | 36 | 140 | 22 | 17 | 95 | 27 | 10 |
| Landkreise | | | | | | | | | | |
| Heilbronn | 61 | 61 | 5 | 7 | - | - | - | - | - | - |
| Hohenlohekreis | 134 | 59 | 2 | 8 | 49 | 12 | 2 | 26 | 8 | 2 |
| Schwäbisch Hall | 263 | 109 | 9 | 12 | 83 | 9 | 12 | 71 | 24 | 8 |
| Main-Tauber-Kreis | 200 | 89 | 6 | 15 | 78 | 9 | 17 | 33 | 12 | 6 |
| Region Franken | 1 108 | 533 | 42 | 78 | 350 | 52 | 48 | 225 | 71 | 26 |
| Landkreise | | | | | | | | | | |
| Heidenheim | 144 | 75 | 3 | 14 | 43 | 2 | 12 | 26 | 8 | 3 |
| Ostalbkreis | 381 | 183 | 12 | 30 | 118 | 13 | 21 | 80 | 30 | 1 |
| Region Ostwürttemberg | 525 | 258 | 15 | 44 | 161 | 15 | 33 | 106 | 38 | 4 |
| Regierungsbezirk Stuttgart | 4 956 | 2 514 | 188 | 380 | 1 569 | 200 | 247 | 873 | 242 | 101 |
| Stadtkreise | | | | | | | | | | |
| Baden-Baden | 58 | 22 | 2 | 3 | 29 | 3 | 4 | 7 | 1 | 1 |
| Karlsruhe | 644 | 353 | 27 | 56 | 200 | 14 | 37 | 91 | 27 | 13 |
| Landkreise | | | | | | | | | | |
| Karlsruhe | 484 | 212 | 11 | 24 | 138 | 12 | 21 | 134 | 35 | 9 |
| Rastatt | 334 | 161 | 12 | 20 | 99 | 12 | 16 | 74 | 18 | 10 |
| Region Mittlerer Oberrhein | 1 520 | 748 | 52 | 103 | 466 | 41 | 78 | 306 | 81 | 33 |
| Stadtkreise | | | | | | | | | | |
| Heidelberg | 311 | 130 | 9 | 19 | 141 | 11 | 25 | 40 | 4 | 2 |
| Mannheim | 652 | 346 | 23 | 56 | 201 | 13 | 39 | 105 | 24 | 7 |
| Landkreise | | | | | | | | | | |
| Neckar-Odenwald-Kreis | 226 | 90 | 7 | 12 | 94 | 13 | 14 | 42 | 15 | 5 |
| Rhein-Neckar-Kreis | 425 | 165 | 15 | 22 | 181 | 15 | 24 | 79 | 20 | 14 |
| Region Unterer Neckar | 1 614 | 731 | 54 | 109 | 617 | 52 | 102 | 266 | 63 | 28 |
| Stadtkreis Pforzheim | 369 | 193 | 16 | 29 | 135 | 14 | 21 | 41 | 15 | 9 |
| Landkreise | | | | | | | | | | |
| Calw | 196 | 103 | 9 | 7 | 53 | 5 | 10 | 40 | 17 | 6 |
| Enzkreis | 46 | 25 | 1 | 6 | 21 | 4 | 4 | - | - | - |
| Freudenstadt | 169 | 82 | 8 | 11 | 51 | 10 | 9 | 36 | 15 | 2 |
| Region Nordschwarzwald | 780 | 403 | 34 | 53 | 260 | 33 | 44 | 117 | 47 | 17 |
| Regierungsbezirk Karlsruhe | 3 914 | 1 882 | 140 | 265 | 1 343 | 126 | 224 | 689 | 191 | 78 |
| Stadtkreis Freiburg im Breisgau | 529 | 284 | 13 | 46 | 150 | 11 | 22 | 95 | 11 | 44 |
| Landkreise | | | | | | | | | | |
| Breisgau-Hochschwarzwald | 164 | 88 | 5 | 7 | 51 | 5 | 7 | 25 | 6 | 6 |
| Emmendingen | 147 | 62 | 2 | 7 | 62 | 5 | 11 | 23 | 7 | 8 |
| Ortenaukreis | 572 | 252 | 19 | 42 | 208 | 19 | 37 | 112 | 25 | 16 |
| Region Südlicher Oberrhein | 1 412 | 686 | 39 | 102 | 471 | 40 | 77 | 255 | 49 | 74 |
| Landkreise | | | | | | | | | | |
| Rottweil | 190 | 90 | 4 | 8 | 65 | 11 | 9 | 35 | 15 | - |
| Schwarzwald-Baar-Kreis | 416 | 192 | 8 | 38 | 126 | 14 | 20 | 98 | 20 | 14 |
| Tuttlingen | 137 | 71 | 7 | 12 | 35 | 2 | 5 | 31 | 14 | 2 |
| Region Schwarzwald-Baar-Heuberg | 743 | 353 | 19 | 58 | 226 | 27 | 34 | 164 | 49 | 16 |
| Landkreise | | | | | | | | | | |
| Konstanz | 413 | 169 | 3 | 32 | 154 | 19 | 31 | 90 | 22 | 12 |
| Lörrach | 276 | 136 | 9 | 26 | 88 | 8 | 17 | 52 | 12 | 4 |
| Waldshut | 213 | 80 | 5 | 7 | 84 | 14 | 12 | 49 | 15 | 8 |
| Region Hochrhein-Bodensee | 902 | 385 | 17 | 65 | 326 | 41 | 60 | 191 | 49 | 24 |
| Regierungsbezirk Freiburg | 3 057 | 1 424 | 75 | 225 | 1 023 | 108 | 171 | 610 | 147 | 114 |
| Landkreise | | | | | | | | | | |
| Reutlingen | 393 | 207 | 11 | 42 | 124 | 13 | 18 | 62 | 17 | 10 |
| Tübingen | 216 | 108 | 6 | 8 | 66 | 6 | 7 | 42 | 13 | 2 |
| Zollernalbkreis | 282 | 114 | 9 | 16 | 94 | 10 | 14 | 74 | 29 | 8 |
| Region Neckar-Alb | 891 | 429 | 26 | 66 | 284 | 29 | 39 | 178 | 59 | 20 |
| Stadtkreis Ulm | 385 | 215 | 8 | 31 | 87 | 11 | 19 | 83 | 19 | 10 |
| Landkreise | | | | | | | | | | |
| Alb-Donau-Kreis | 88 | 49 | 6 | 4 | 23 | 4 | 6 | 16 | 5 | 3 |
| Biberach | 259 | 113 | 2 | 12 | 78 | 13 | 10 | 68 | 19 | 7 |
| Region Donau-Iller 2) | 732 | 377 | 16 | 47 | 188 | 28 | 35 | 167 | 43 | 20 |
| Landkreise | | | | | | | | | | |
| Bodenseekreis | 321 | 169 | 10 | 19 | 88 | 8 | 17 | 64 | 18 | 7 |
| Ravensburg | 437 | 179 | 11 | 21 | 144 | 14 | 24 | 114 | 30 | 16 |
| Sigmaringen | 190 | 82 | 2 | 9 | 65 | 9 | 10 | 43 | 16 | 9 |
| Region Bodensee-Oberschwaben | 948 | 430 | 23 | 49 | 297 | 31 | 51 | 221 | 64 | 32 |
| Regierungsbezirk Tübingen | 2 571 | 1 236 | 65 | 162 | 769 | 88 | 125 | 566 | 166 | 72 |
| Baden-Württemberg | 14 498 | 7 056 | 468 | 1 032 | 4 704 | 522 | 767 | 2 738 | 746 | 365 |

1) Nur Schulen, die dem Ministerium für Kultus und Sport unterstellt sind.- 2) Soweit Land Baden-Württemberg.

40. Studienplätze an Berufsakademien

| Berufsakademie, Ausbildungsbereich, Ausbildungsgänge | 1981 | 1980 | 1979 | 1978 | 1976 | 1974 |
|---|-------|-------|-------|-------|------|------|
| Insgesamt | 3 218 | 2 620 | 2 061 | 1 623 | 828 | 163 |
| STUTTGART | 1 327 | 1 160 | 970 | 802 | 519 | 122 |
| Ausbildungsbereich Wirtschaft | 724 | 628 | 527 | 459 | 324 | 91 |
| davon | | | | | | |
| Bank | 72 | 53 | 37 | 32 | 34 | 13 |
| Datenverarbeitung | 75 | 70 | 53 | 53 | 59 | 27 |
| Handel | 110 | 92 | 69 | 59 | 18 | - |
| Industrie | 301 | 272 | 258 | 218 | 149 | 34 |
| Versicherung | 125 | 118 | 110 | 97 | 64 | 17 |
| Steuern | 41 | 23 | - | - | - | - |
| Ausbildungsbereich Technik | 292 | 262 | 210 | 177 | 135 | 31 |
| davon | | | | | | |
| Elektrotechnik | 152 | 127 | 109 | 101 | 86 | 18 |
| Maschinenbau | 140 | 135 | 101 | 76 | 49 | 13 |
| Ausbildungsbereich Sozialwesen | 311 | 270 | 233 | 166 | 60 | - |
| MANNHEIM | 717 | 611 | 527 | 423 | 203 | 41 |
| Ausbildungsbereich Wirtschaft | 451 | 402 | 357 | 287 | 134 | 29 |
| davon | | | | | | |
| Bank | 53 | 37 | 30 | 23 | 11 | - |
| Handel | 67 | 60 | 51 | 41 | 24 | 10 |
| Industrie | 146 | 126 | 124 | 104 | 60 | 14 |
| Spedition | 50 | 44 | 46 | 48 | 15 | - |
| Versicherung | 88 | 85 | 73 | 53 | 24 | 5 |
| Öffentliche Wirtschaft | 47 | 50 | 33 | 18 | - | - |
| Ausbildungsbereich Technik | 206 | 184 | 170 | 136 | 69 | 12 |
| davon | | | | | | |
| Elektrotechnik | 106 | 82 | 62 | 40 | 35 | 12 |
| Maschinenbau | 100 | 87 | 81 | 69 | 34 | - |
| Strahlenschutz | - | 15 | 27 | 27 | - | - |
| Ausbildungsbereich Sozialwesen | 60 | 25 | - | - | - | - |
| VILLINGEN-SCHWENNINGEN | 355 | 296 | 223 | 175 | 66 | - |
| Ausbildungsbereich Wirtschaft | 173 | 144 | 94 | 70 | 38 | - |
| davon | | | | | | |
| Bank | 41 | 33 | 28 | 22 | 16 | - |
| Industrie | 83 | 81 | 66 | 48 | 22 | - |
| Datenverarbeitung | 31 | 17 | - | - | - | - |
| Steuern | 18 | 13 | - | - | - | - |
| Ausbildungsbereich Sozialwesen | 182 | 152 | 129 | 105 | 28 | - |
| HEIDENHEIM | 237 | 217 | 190 | 181 | 40 | - |
| Ausbildungsbereich Wirtschaft | 78 | 74 | 66 | 70 | 25 | - |
| davon | | | | | | |
| Industrie | 78 | 74 | 66 | 70 | 25 | - |
| Handel | - | - | - | - | - | - |
| Ausbildungsbereich Technik | 55 | 47 | 38 | 45 | 15 | - |
| davon | | | | | | |
| Maschinenbau | 55 | 47 | 38 | 45 | 15 | - |
| Ausbildungsbereich Sozialwesen | 104 | 96 | 86 | 66 | - | - |
| RAVENSBURG | 231 | 190 | 105 | 42 | - | - |
| Ausbildungsbereich Wirtschaft | 173 | 130 | 65 | 25 | - | - |
| davon | | | | | | |
| Industrie | 56 | 65 | 45 | 25 | - | - |
| Fremdenverkehr | 98 | 55 | 20 | - | - | - |
| Handel | 19 | 10 | - | - | - | - |
| Ausbildungsbereich Technik | 58 | 60 | 40 | 17 | - | - |
| davon | | | | | | |
| Maschinenbau | 58 | 60 | 40 | 17 | - | - |
| LÖRRACH | 41 | - | - | - | - | - |
| Ausbildungsbereich Wirtschaft | 20 | - | - | - | - | - |
| davon | | | | | | |
| Industrie | 20 | - | - | - | - | - |
| Ausbildungsbereich Technik | 21 | - | - | - | - | - |
| davon | | | | | | |
| Elektrotechnik | 6 | - | - | - | - | - |
| Maschinenbau | 15 | - | - | - | - | - |
| KARLSRUHE ¹⁾ | 242 | 128 | 46 | - | - | - |
| Ausbildungsbereich Wirtschaft | 164 | 86 | 31 | - | - | - |
| davon | | | | | | |
| Handel | 18 | - | - | - | - | - |
| Industrie | 100 | 67 | 31 | - | - | - |
| Steuer | 12 | - | - | - | - | - |
| Versicherung | 34 | 19 | - | - | - | - |
| Ausbildungsbereich Technik | 78 | 42 | 15 | - | - | - |
| davon | | | | | | |
| Elektrotechnik | 24 | 11 | - | - | - | - |
| Maschinenbau | 44 | 31 | 15 | - | - | - |
| Strahlenschutz | 10 | - | - | - | - | - |
| MOSBACH ¹⁾ | 68 | 18 | - | - | - | - |
| Ausbildungsbereich Wirtschaft | 46 | 18 | - | - | - | - |
| davon | | | | | | |
| Industrie | 46 | 18 | - | - | - | - |
| Ausbildungsbereich Technik | 22 | - | - | - | - | - |
| davon | | | | | | |
| Maschinenbau | 22 | - | - | - | - | - |

1) Außenstellen von Mannheim.

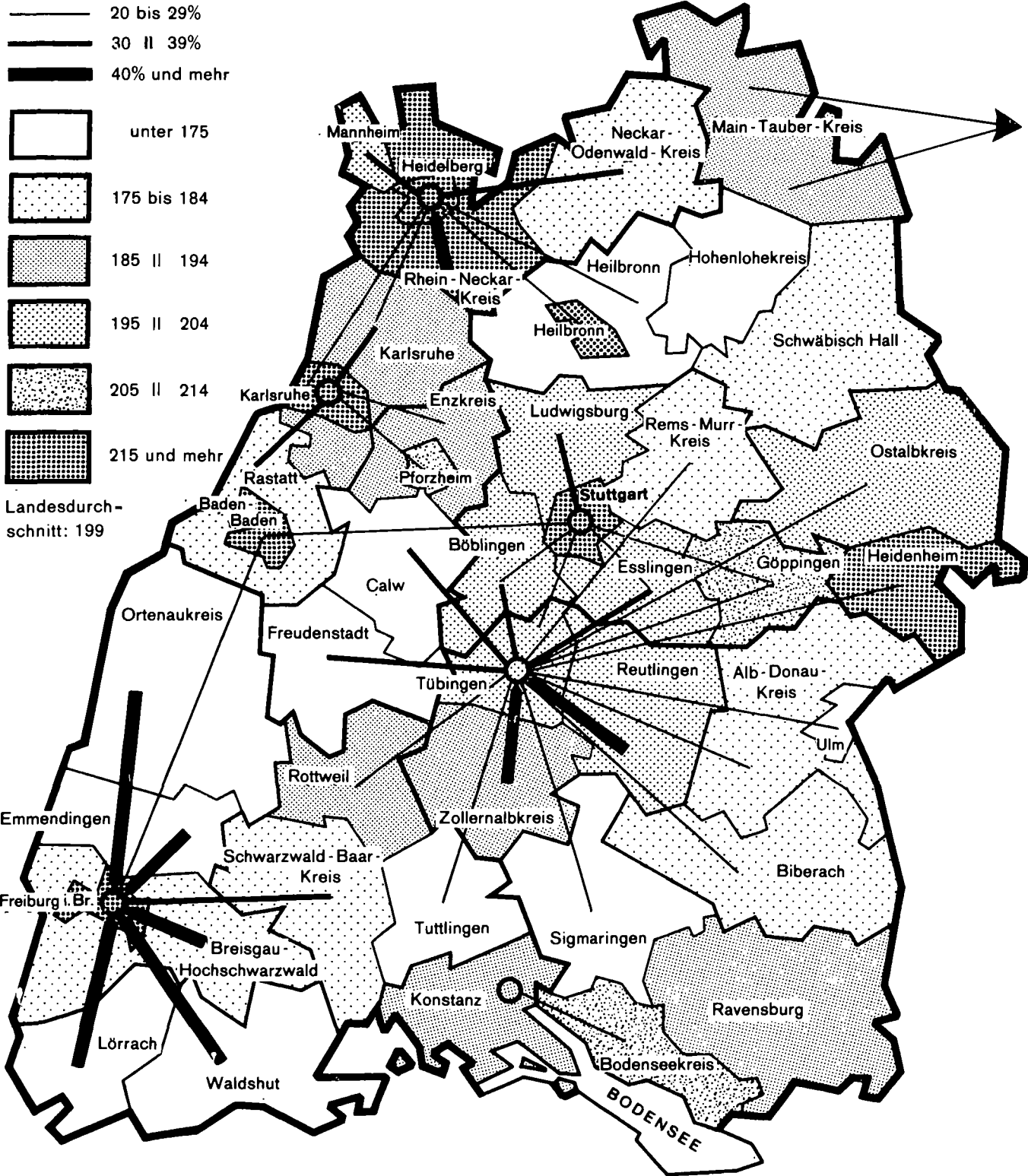
Studentendichte in den Kreisen sowie Einzugsbereiche der Universitäten¹⁾

Dargestellt sind nur Ströme von mehr als 20% der Studenten an Universitäten und zwar bedeuten

- 20 bis 29%
- 30 II 39%
- 40% und mehr

- unter 175
- 175 bis 184
- 185 II 194
- 195 II 204
- 205 II 214
- 215 und mehr

Landesdurchschnitt: 199



1) Deutsche Studenten an Hochschulen je 1000 der deutschen Wohnbevölkerung im Alter von 20 bis unter 25 Jahren sowie Einzugsströme der Universitäten.

41. Studierende an Hochschulen

| Hochschulart Hochschule | Sommer- semester 1982 ¹⁾ | Winter- semester 1981/82 | Wintersemester ²⁾ | | | | |
|---|---|--------------------------------|------------------------------|---------|-----------------------|---------|---------|
| | | | 1980/81 | 1979/80 | 1977/78 | 1975/76 | 1970/71 |
| Universitäten | 106 182 | 110 426 | 102 101 | 96 277 | 93 123 | 86 583 | 61 526 |
| Freiburg | 19 594 | 20 308 | 19 127 | 18 171 | 17 076 | 16 941 | 12 371 |
| Heidelberg | 23 009 | 23 427 | 21 563 | 20 241 | 19 688 | 17 402 | 13 018 |
| Hohenheim | 3 913 | 4 187 | 3 846 | 3 443 | 3 127 | 2 425 | 1 465 |
| Karlsruhe | 11 769 | 12 615 | 11 405 | 11 071 | 11 467 | 11 206 | 7 908 |
| Konstanz | 4 035 | 4 178 | 3 631 | 3 232 | 3 022 | 2 660 | 874 |
| Mannheim | 7 069 | 7 337 | 6 505 | 6 161 | 6 757 | 6 508 | 5 031 |
| Stuttgart | 13 373 | 14 315 | 13 014 | 12 071 | 11 339 | 11 000 | 7 976 |
| Tübingen | 20 169 | 20 648 | 19 904 | 18 979 | 18 400 | 17 041 | 12 738 |
| Ulm | 3 251 | 3 411 | 3 106 | 2 908 | 2 247 | 1 400 | 145 |
| Pädagogische Hochschulen | 11 390 | 12 514 | 13 127 | 13 923 | 17 904 | 22 252 | 12 738 |
| Esslingen | 652 | 781 | 1 078 | 1 220 | 1 615 | 1 903 | 1 261 |
| Freiburg | 2 084 | 2 253 | 2 302 | 2 484 | 3 138 | 4 223 | 1 874 |
| Heidelberg | 2 095 | 2 161 | 2 120 | 2 109 | 2 569 | 3 159 | 1 796 |
| Karlsruhe | 1 042 | 1 172 | 1 274 | 1 395 | 1 714 | 2 370 | 1 438 |
| Lörrach | 249 | 310 | 409 | 447 | 509 | 672 | 590 |
| Ludwigsburg | 1 473 | 1 633 | 1 567 | 1 680 | 2 288 | 2 674 | 2 189 |
| Reutlingen | 1 800 | 1 849 | 1 787 | 1 918 | 2 537 | 3 003 | 1 446 |
| Schwäbisch Gmünd | 673 | 788 | 910 | 971 | 1 388 | 1 594 | 1 017 |
| Stuttgart ³⁾ | 517 | 680 | 662 | 624 | 613 | 929 | - |
| Weingarten | 805 | 887 | 1 018 | 1 075 | 1 533 | 1 725 | 1 127 |
| Kunsthochschulen | 3 388 | 3 541 | 3 332 | 3 172 | 2 900 | 2 960 | 2 520 |
| Freiburg (Musik) | 527 | 540 | 563 | 569 | 495 | 494 | 304 |
| Heidelberg-Mannheim (Musik) | 502 | 480 | 434 | 413 | 339 | 357 | 349 |
| Karlsruhe (Musik) | 345 | 373 | 383 | 326 | 298 | 266 | 235 |
| Stuttgart (Musik) | 745 | 804 | 741 | 728 | 636 | 631 | 479 |
| Trossingen (Musik) | 343 | 343 | 297 | 267 | 233 | 214 | 177 |
| Karlsruhe (Akademie) | 214 | 229 | 189 | 181 | 227 | 273 | 192 |
| Stuttgart (Akademie) | 712 | 772 | 725 | 688 | 672 | 725 | 784 |
| Fachhochschulen insgesamt⁴⁾ | 35 889 | 35 382 | 29 185 | 26 654 | 24 268 | 20 498 | 12 734 |
| Staatliche Fachhochschulen (ohne Verwaltung) | 26 372 | 25 819 | 23 055 | 21 237 | 20 137 | 16 695 | 11 832 |
| Aalen (Technik) | 1 342 | 1 291 | 1 180 | 1 103 | 1 129 | 959 | 709 |
| Biberach (Technik) | 555 | 533 | 452 | 410 | 389 | 363 | 242 |
| Esslingen (Sozialwesen) | 632 | 722 | 706 | 678 | 560 | 453 | 139 |
| Esslingen (Technik) | 2 235 | 2 126 | 1 945 | 1 843 | 1 722 | 1 312 | 1 169 |
| Furtwangen (Technik) | 1 108 | 1 107 | 992 | 941 | 975 | 883 | 602 |
| Heilbronn (Technik) | 2 190 | 2 112 | 1 870 | 1 689 | 1 492 | 1 104 | 731 |
| Karlsruhe (Technik) | 3 150 | 3 105 | 2 861 | 2 673 | 2 524 | 1 935 | 1 503 |
| Konstanz (Technik) | 1 629 | 1 584 | 1 467 | 1 399 | 1 478 | 1 362 | 1 195 |
| Mannheim (Sozialwesen) | 504 | 519 | 458 | 410 | 545 | 610 | 242 |
| Mannheim (Technik) | 1 568 | 1 504 | 1 376 | 1 292 | 1 261 | 1 029 | 899 |
| Nürtingen | 1 403 | 1 335 | 1 202 | 1 067 | 799 | 566 | 267 |
| Offenburg (Technik) | 760 | 728 | 605 | 509 | 419 | 367 | 349 |
| Pforzheim (Gestaltung) | 332 | 320 | 303 | 277 | 243 | 210 | 186 |
| Pforzheim (Wirtschaft) | 1 883 | 1 819 | 1 580 | 1 413 | 1 391 | 1 249 | 513 |
| Ravensburg (Technik) | 767 | 771 | 559 | 449 | 417 | 278 | 267 |
| Reutlingen (Textil) | 1 327 | 1 326 | 1 127 | 1 117 | 984 | 748 | 422 |
| Schwäbisch Gmünd (Gestaltung) | 202 | 193 | 193 | 193 | 185 | 161 | 253 |
| Sigmaringen (Haushaltstechnik) | 406 | 432 | 362 | 322 | 363 | 284 | 73 |
| Stuttgart (Bibliothekswesen) | 386 | 416 | 393 | 368 | 355 | 407 | 219 |
| Stuttgart (Druck) | 931 | 922 | 808 | 667 | 559 | 436 | 290 |
| Stuttgart (Technik) | 1 670 | 1 562 | 1 373 | 1 221 | 1 222 | 1 152 | 858 |
| Ulm (Technik) | 1 392 | 1 392 | 1 243 | 1 196 | 1 124 | 827 | 704 |
| Staatliche Verwaltungsfachhochschulen | 3 571 | 3 571 | 3 483 | 2 907 | 1 608 | 1 561 | - |
| Kehl (Verwaltung) | 770 | 770 | 641 | 544 | 622 | 643 | - |
| Ludwigsburg (Finanzen) | 671 | 671 | 897 | 1 070 | - | - | - |
| Rottenburg (Forstwirtschaft) | 265 | 265 | 170 | 89 | - | - | - |
| Schwetzingen (Rechtspflege) | 323 | 323 | 377 | 203 | - | - | - |
| Stuttgart (Verwaltung) | 1 118 | 1 118 | 1 029 | 842 | 986 | 918 | - |
| Villingen-Schwenningen (Polizei) | 424 | 424 | 369 | 159 | - | - | - |
| Fachhochschulen des Bundes | 3 375 | 3 240 | - | - | - | - | - |
| Mannheim (Arbeitsverwaltung) | 1 184 | 1 184 | - | - | - | - | - |
| Mannheim (Bundeswehrverwaltung) | 1 112 | 977 | - | - | - | - | - |
| Sigmaringen (Finanzen) | 1 079 | 1 079 | - | - | - | - | - |
| Private Fachhochschulen | 2 571 | 2 752 | 2 647 | 2 510 | 2 302 | 2 242 | 902 |
| Freiburg (Caritas) | 791 | 895 | 835 | 786 | 752 | 751 | 274 |
| Freiburg (Ev. Landeskirche) | 571 | 630 | 600 | 579 | 545 | 459 | 185 |
| Heidelberg (Berufsförderungswerk) | 446 | 480 | 456 | 426 | 322 | 358 | - |
| Isny, Naturwiss.-Techn. Akademie | 111 | 118 | 140 | 119 | 120 | 131 | 167 |
| Mannheim (Gestaltung) | 193 | 183 | 179 | 168 | 144 | 151 | 135 |
| Reutlingen (Sozialwesen) | 459 | 446 | 437 | 432 | 419 | 392 | 141 |
| Hochschule für jüdische Studien Heidelberg | 19 | 22 | 23 | 17 | - | - | - |
| Insgesamt | 156 868 | 161 885 | 147 768 | 140 043 | 138 195 ⁵⁾ | 132 293 | 89 518 |

1) Vorläufige Zahlen. - 2) Bis 1975/76 Haupt- und Nebenhörer, danach nur Haupthörer. - 3) Berufspädagogische Hochschule. - 4) Einschließlich Studierende in Praxissemestern. - 5) Einschließlich jetzt zur Fachhochschule des Bundes gehörende früher selbständige Hochschule in Mannheim.

42. Studierende und Erstmatrikulierte an Hochschulen im Wintersemester 1981/82 – Haupthörer –

| Hochschulart Hochschule | Studierende insgesamt | Und zwar | | | | Erstima- trikulierte zusammen | Und zwar | |
|---|--------------------------|----------|-----------|--------------------------|----------------------|-------------------------------------|----------|--------------------------------------|
| | | Deutsche | Ausländer | weibliche Studierende | 1. Fach- semester | | Deutsche | weibliche Erstima- trikulierte |
| Universitäten | 110 426 | 102 587 | 7 839 | 38 296 | 21 178 | 18 131 | 16 328 | 7 181 |
| Freiburg | 20 308 | 19 033 | 1 275 | 8 023 | 3 633 | 3 038 | 2 642 | 1 428 |
| Heidelberg | 23 427 | 21 279 | 2 148 | 10 675 | 3 700 | 3 041 | 2 696 | 1 695 |
| Hohenheim | 4 187 | 3 934 | 253 | 1 643 | 954 | 830 | 789 | 371 |
| Karlsruhe | 12 615 | 11 628 | 987 | 1 759 | 2 861 | 2 595 | 2 429 | 455 |
| Konstanz | 4 178 | 3 836 | 342 | 1 663 | 1 150 | 1 027 | 883 | 487 |
| Mannheim | 7 337 | 6 933 | 404 | 2 661 | 1 764 | 1 461 | 1 341 | 651 |
| Stuttgart | 14 315 | 13 035 | 1 280 | 2 635 | 3 262 | 2 881 | 2 610 | 650 |
| Tübingen | 20 648 | 19 640 | 1 008 | 8 122 | 3 141 | 2 617 | 2 329 | 1 222 |
| Ulm | 3 411 | 3 269 | 142 | 1 115 | 713 | 641 | 609 | 222 |
| Pädagogische Hochschulen | 12 514 | 12 389 | 125 | 8 502 | 2 348 | 1 625 | 1 610 | 1 332 |
| Esslingen | 781 | 770 | 11 | 592 | - | - | - | - |
| Freiburg | 2 253 | 2 232 | 21 | 1 545 | 397 | 254 | 252 | 210 |
| Heidelberg | 2 161 | 2 139 | 22 | 1 463 | 410 | 265 | 262 | 207 |
| Karlsruhe | 1 172 | 1 160 | 12 | 860 | 269 | 160 | 159 | 144 |
| Lörrach | 310 | 308 | 2 | 190 | 26 | - | - | - |
| Ludwigsburg | 1 633 | 1 610 | 23 | 1 065 | 375 | 250 | 243 | 211 |
| Reutlingen | 1 849 | 1 830 | 19 | 1 140 | 325 | 244 | 243 | 181 |
| Schwäbisch Gmünd | 788 | 784 | 4 | 540 | 166 | 111 | 111 | 92 |
| Stuttgart | 680 | 679 | 1 | 511 | 192 | 168 | 168 | 147 |
| Weingarten | 887 | 877 | 10 | 596 | 188 | 173 | 172 | 140 |
| Kunsthochschulen | 3 541 | 3 128 | 413 | 1 695 | 646 | 484 | 408 | 248 |
| Freiburg, Musik | 540 | 415 | 125 | 242 | 84 | 69 | 47 | 39 |
| Heidelberg-Mannheim, Musik | 480 | 426 | 54 | 242 | 102 | 70 | 55 | 34 |
| Karlsruhe, Musik | 373 | 329 | 44 | 158 | 26 | 23 | 20 | 12 |
| Stuttgart, Musik | 804 | 698 | 106 | 400 | 149 | 105 | 84 | 50 |
| Trossingen, Musik | 343 | 322 | 21 | 166 | 70 | 57 | 53 | 31 |
| Karlsruhe, Akademie | 229 | 216 | 13 | 88 | 70 | 44 | 41 | 15 |
| Stuttgart, Akademie | 772 | 722 | 50 | 399 | 145 | 116 | 108 | 67 |
| Fachhochschulen insgesamt | 35 382 | 34 176 | 1 206 | 9 832 | 9 171 | 7 922 | 7 698 | 2 624 |
| Staatliche (ohne Verwaltung) | 25 819 | 24 650 | 1 169 | 5 608 | 5 958 | 5 013 | 4 794 | 1 291 |
| Aalen, Technik | 1 291 | 1 251 | 40 | 134 | 316 | 293 | 285 | 38 |
| Biberach, Technik | 533 | 523 | 10 | 64 | 129 | 120 | 118 | 12 |
| Esslingen, Sozialwesen | 722 | 688 | 34 | 473 | 151 | 131 | 122 | 93 |
| Esslingen, Technik | 2 126 | 2 059 | 67 | 62 | 358 | 312 | 305 | 15 |
| Furtwangen, Technik | 1 107 | 1 077 | 30 | 115 | 229 | 217 | 211 | 21 |
| Heilbronn, Technik | 2 112 | 2 041 | 71 | 561 | 420 | 399 | 389 | 110 |
| Karlsruhe, Technik | 3 105 | 2 911 | 194 | 397 | 518 | 480 | 461 | 83 |
| Konstanz, Technik | 1 584 | 1 390 | 194 | 110 | 814 | 322 | 292 | 20 |
| Mannheim, Sozialwesen | 519 | 511 | 8 | 306 | 66 | 53 | 50 | 32 |
| Mannheim, Technik | 1 504 | 1 470 | 34 | 149 | 387 | 353 | 347 | 36 |
| Nürtingen | 1 335 | 1 294 | 41 | 382 | 264 | 239 | 220 | 84 |
| Offenburg, Technik | 728 | 709 | 19 | 42 | 190 | 182 | 175 | 11 |
| Pforzheim, Gestaltung | 320 | 307 | 13 | 200 | 40 | 36 | 35 | 21 |
| Pforzheim, Wirtschaft | 1 819 | 1 765 | 54 | 595 | 374 | 349 | 343 | 140 |
| Ravensburg, Technik | 771 | 743 | 28 | 92 | 240 | 214 | 213 | 42 |
| Reutlingen, Textil | 1 326 | 1 181 | 145 | 441 | 388 | 360 | 312 | 159 |
| Schwäbisch Gmünd, Gestaltung | 193 | 187 | 6 | 85 | 37 | 35 | 34 | 18 |
| Sigmaringen, Haushaltstechnik | 432 | 415 | 17 | 358 | 133 | 126 | 122 | 107 |
| Stuttgart, Bibliothekswesen | 416 | 405 | 11 | 332 | 142 | 105 | 102 | 91 |
| Stuttgart, Druck | 922 | 895 | 27 | 242 | 204 | 184 | 180 | 65 |
| Stuttgart, Technik | 1 562 | 1 490 | 72 | 416 | 277 | 233 | 221 | 72 |
| Ulm, Technik | 1 392 | 1 338 | 54 | 52 | 281 | 270 | 257 | 12 |
| Staatliche Verwaltungsfachhochschulen | 3 571 | 3 571 | - | 1 423 | 1 577 | 1 478 | 1 478 | 606 |
| Kehl, Verwaltung | 770 | 770 | - | 357 | 418 | 397 | 397 | 180 |
| Ludwigsburg, Finanzen | 671 | 671 | - | 279 | 212 | 207 | 207 | 96 |
| Rottenburg, Forstwirtschaft | 265 | 265 | - | 7 | 116 | 107 | 107 | 4 |
| Schwetzingen, Rechtspflege | 323 | 323 | - | 158 | 98 | 92 | 92 | 45 |
| Stuttgart, Verwaltung | 1 118 | 1 118 | - | 617 | 523 | 482 | 482 | 279 |
| Villingen-Schwenningen, Polizei | 424 | 424 | - | 5 | 210 | 193 | 193 | 2 |
| Fachhochschulen des Bundes | 3 240 | 3 240 | - | 1 208 | 1 007 | 885 | 885 | 392 |
| Mannheim, Arbeitsverwaltung | 1 184 | 1 184 | - | 544 | 427 | 372 | 372 | 189 |
| Mannheim, Bundeswehrverwaltung | 977 | 977 | - | 287 | 161 | 138 | 138 | 54 |
| Sigmaringen, Finanzen | 1 079 | 1 079 | - | 377 | 419 | 375 | 375 | 149 |
| Private Fachhochschulen | 2 752 | 2 715 | 37 | 1 593 | 629 | 546 | 541 | 335 |
| Freiburg, Caritas | 895 | 891 | 4 | 589 | 224 | 210 | 210 | 146 |
| Freiburg, Ev. Landeskirche | 630 | 621 | 9 | 432 | 137 | 124 | 123 | 86 |
| Heidelberg, Berufsförderungswerk | 480 | 471 | 9 | 177 | 132 | 103 | 101 | 37 |
| Isny, Naturwiss.-Techn. Akademie | 118 | 117 | 1 | 51 | 45 | 39 | 39 | 25 |
| Mannheim, Gestaltung | 183 | 177 | 6 | 90 | 25 | 18 | 18 | 9 |
| Reutlingen, Sozialwesen | 446 | 438 | 8 | 254 | 66 | 52 | 50 | 32 |
| Hochschule für jüdische Studien Heidelberg | 22 | 21 | 1 | 12 | 7 | 5 | 5 | 2 |
| Insgesamt | 161 885 | 152 301 | 9 584 | 58 337 | 33 350 | 28 167 | 26 049 | 11 387 |

43. Deutsche Studierende an Hochschulen nach Geburtsjahren im Wintersemester 1981/82 – Haupthörer –

| Geburtsjahr | Deutsche Studierende insgesamt | Davon an | | | | Deutsche weibliche Studierende zusammen | Davon an | | | |
|-----------------|--------------------------------|----------------|----------------------------|-------------------|------------------|---|-------------------------------|----------------------------|-------------------|------------------|
| | | Uni-versitäten | Päda-gogischen Hochschulen | Kunst-hochschulen | Fach-hochschulen | | Uni-ver-sitäten ¹⁾ | Päda-gogischen Hochschulen | Kunst-hochschulen | Fach-hochschulen |
| Insgesamt | | | | | | | | | | |
| 1963 und später | 268 | 116 | 1 | 47 | 104 | 103 | 45 | 1 | 19 | 38 |
| 1962 | 5 313 | 3 845 | 407 | 138 | 923 | 3 275 | 2 250 | 388 | 64 | 573 |
| 1961 | 12 754 | 8 952 | 1 042 | 278 | 2 482 | 6 938 | 4 463 | 962 | 172 | 1 341 |
| 1960 | 18 295 | 11 991 | 1 461 | 388 | 4 455 | 8 229 | 4 784 | 1 289 | 241 | 1 915 |
| 1959 | 20 227 | 12 455 | 1 806 | 438 | 5 528 | 7 801 | 4 347 | 1 450 | 234 | 1 770 |
| 1958 | 19 847 | 12 316 | 1 784 | 420 | 5 327 | 6 919 | 4 122 | 1 314 | 204 | 1 279 |
| 1957 | 18 015 | 11 530 | 1 461 | 412 | 4 612 | 5 880 | 3 937 | 896 | 196 | 851 |
| 1956 | 15 284 | 10 420 | 1 110 | 324 | 3 430 | 4 675 | 3 374 | 600 | 118 | 583 |
| 1955 | 11 435 | 8 087 | 753 | 232 | 2 363 | 3 093 | 2 299 | 323 | 90 | 381 |
| 1954 | 8 441 | 6 203 | 560 | 156 | 1 522 | 2 113 | 1 564 | 253 | 43 | 253 |
| 1953 | 6 036 | 4 481 | 446 | 98 | 1 011 | 1 517 | 1 094 | 200 | 33 | 190 |
| 1952 | 4 301 | 3 266 | 319 | 54 | 662 | 1 017 | 731 | 138 | 18 | 130 |
| 1951 | 3 084 | 2 344 | 250 | 38 | 452 | 784 | 605 | 96 | 8 | 75 |
| 1950 | 2 323 | 1 765 | 201 | 28 | 329 | 566 | 410 | 84 | 7 | 65 |
| 1949 | 1 736 | 1 277 | 172 | 20 | 267 | 438 | 311 | 76 | 7 | 44 |
| 1948 | 1 156 | 824 | 113 | 13 | 206 | 287 | 211 | 52 | 3 | 21 |
| 1947 | 834 | 595 | 95 | 5 | 139 | 262 | 183 | 54 | 2 | 23 |
| 1946 | 474 | 323 | 63 | 11 | 77 | 138 | 85 | 32 | 7 | 14 |
| 1945 | 369 | 263 | 44 | 4 | 58 | 123 | 85 | 23 | 3 | 12 |
| 1944 | 417 | 282 | 62 | 7 | 66 | 162 | 103 | 36 | 5 | 18 |
| 1943 | 364 | 246 | 69 | 4 | 45 | 140 | 77 | 49 | 4 | 10 |
| 1942 und früher | 1 328 | 1 027 | 170 | 13 | 118 | 580 | 416 | 115 | 11 | 38 |
| Zusammen | 152 301 | 102 608 | 12 389 | 3 128 | 34 176 | 55 040 | 35 496 | 8 431 | 1 489 | 9 624 |

Darunter im 1. Hochschulsemester

| | | | | | | | | | | |
|-----------------|--------|--------|-------|-----|-------|--------|-------|-------|-----|-------|
| 1963 und später | 237 | 110 | 1 | 27 | 99 | 92 | 43 | 1 | 11 | 37 |
| 1962 | 5 030 | 3 708 | 406 | 108 | 808 | 3 154 | 2 182 | 387 | 57 | 528 |
| 1961 | 7 465 | 5 337 | 606 | 113 | 1 409 | 3 688 | 2 382 | 550 | 68 | 688 |
| 1960 | 5 625 | 3 654 | 280 | 58 | 1 633 | 1 683 | 872 | 213 | 25 | 573 |
| 1959 | 3 072 | 1 675 | 105 | 40 | 1 252 | 661 | 284 | 49 | 16 | 312 |
| 1958 | 1 623 | 772 | 49 | 18 | 784 | 347 | 180 | 28 | 8 | 131 |
| 1957 | 980 | 411 | 49 | 14 | 506 | 242 | 125 | 23 | 8 | 86 |
| 1956 | 588 | 214 | 23 | 7 | 344 | 149 | 79 | 13 | 3 | 54 |
| 1955 | 372 | 121 | 12 | 7 | 232 | 95 | 44 | 6 | 2 | 43 |
| 1954 | 258 | 92 | 23 | 4 | 139 | 74 | 34 | 15 | 1 | 24 |
| 1953 | 169 | 58 | 12 | 5 | 94 | 48 | 21 | 6 | 2 | 19 |
| 1952 | 135 | 40 | 12 | 2 | 81 | 37 | 15 | 5 | - | 17 |
| 1951 | 87 | 24 | 9 | 1 | 53 | 21 | 4 | 7 | - | 10 |
| 1950 | 83 | 20 | 4 | - | 59 | 24 | 8 | 3 | - | 13 |
| 1949 | 88 | 20 | 5 | - | 63 | 21 | 8 | 5 | - | 8 |
| 1948 | 61 | 9 | 2 | 2 | 48 | 9 | 4 | 2 | - | 3 |
| 1947 | 35 | 14 | - | - | 21 | 15 | 11 | - | - | 4 |
| 1946 | 16 | 3 | 2 | 1 | 10 | 3 | 1 | 1 | 1 | - |
| 1945 | 19 | 4 | - | - | 15 | 8 | 4 | - | - | 4 |
| 1944 | 16 | 7 | 1 | - | 8 | 7 | 5 | 1 | - | 1 |
| 1943 | 24 | 9 | 4 | - | 11 | 11 | 6 | 3 | - | 2 |
| 1942 und früher | 66 | 31 | 5 | 1 | 29 | 30 | 20 | 3 | - | 7 |
| Zusammen | 26 049 | 16 333 | 1 610 | 408 | 7 698 | 10 419 | 6 332 | 1 321 | 202 | 2 564 |

1) Einschließlich 21 Studenten an der Theologischen Hochschule Heidelberg.

44. Deutsche Studierende nach dem Land des Studienortes und dem ständigen Wohnsitz im Wintersemester 1980/81 – Haupthörer –

| Land des Studienortes | Davon mit ständigem Wohnsitz in (im) | | | | | | | | | | | | Bundesgebiet |
|-----------------------|--------------------------------------|---------|---------------|--------|---------|--------|---------------|---------------------|-----------------|----------|--------------------|-------------------------|--------------|
| | Baden-Württemberg | Bayern | Berlin (West) | Bremen | Hamburg | Hessen | Niedersachsen | Nordrhein-Westfalen | Rheinland-Pfalz | Saarland | Schleswig-Holstein | Ausland und ohne Angabe | |
| Baden-Württemberg | 107 222 | 5 402 | 444 | 360 | 386 | 4 676 | 2 581 | 6 495 | 8 297 | 1 380 | 776 | 579 | 138 598 |
| Bayern | 7 622 | 122 572 | 349 | 260 | 331 | 2 764 | 1 978 | 5 501 | 1 819 | 480 | 497 | 380 | 144 553 |
| Berlin (West) | 4 641 | 2 989 | 38 141 | 813 | 847 | 2 685 | 5 987 | 8 333 | 1 756 | 552 | 1 943 | 263 | 68 950 |
| Bremen | 164 | 79 | 91 | 6 156 | 158 | 187 | 3 692 | 496 | 99 | 16 | 247 | 17 | 11 402 |
| Hamburg | 724 | 482 | 261 | 958 | 23 004 | 795 | 7 563 | 2 517 | 400 | 118 | 8 172 | 77 | 45 071 |
| Hessen | 3 621 | 3 170 | 331 | 387 | 234 | 59 544 | 3 598 | 7 646 | 5 622 | 867 | 579 | 311 | 85 910 |
| Niedersachsen | 1 163 | 835 | 451 | 2 276 | 1 183 | 4 493 | 64 837 | 8 748 | 706 | 289 | 2 659 | 133 | 87 773 |
| Nordrhein-Westfalen | 3 935 | 2 942 | 1 045 | 1 017 | 682 | 4 437 | 13 073 | 273 513 | 10 458 | 1 295 | 1 263 | 825 | 314 485 |
| Rheinland-Pfalz | 1 658 | 636 | 120 | 93 | 79 | 6 956 | 705 | 2 215 | 24 743 | 2 807 | 171 | 96 | 40 279 |
| Saarland | 470 | 188 | 49 | 34 | 20 | 256 | 275 | 642 | 2 137 | 10 633 | 42 | 70 | 14 816 |
| Schleswig-Holstein | 350 | 229 | 161 | 645 | 702 | 333 | 2 687 | 1 508 | 185 | 74 | 15 118 | 48 | 22 040 |
| Bundesgebiet | 131 570 | 139 524 | 41 443 | 12 999 | 27 626 | 87 126 | 106 976 | 317 614 | 56 222 | 18 511 | 31 467 | 2 799 | 973 877 |

Import - Export - Bilanz

| | | | | | | | | | | | | |
|---------------------|---------|---------|---------|---------|---------|---------|---------|---------|-------|---------|---|---------|
| Baden-Württemberg | - 2 220 | - 4 197 | + 196 | - 338 | + 1 055 | + 1 418 | + 2 560 | + 6 639 | + 910 | + 426 | - | + 7 028 |
| darunter | | | | | | | | | | | | |
| Universitäten | - 2 814 | - 3 810 | + 209 | - 256 | + 1 192 | + 1 176 | + 2 203 | + 5 323 | + 558 | + 369 | - | + 4 659 |
| Bayern | + 2 220 | - 2 640 | + 181 | - 151 | - 406 | + 1 143 | + 2 559 | + 1 183 | + 292 | + 268 | - | + 5 029 |
| Berlin (West) | + 4 197 | + 2 640 | + 722 | + 586 | + 2 354 | + 5 536 | + 7 288 | + 1 636 | + 503 | + 1 782 | - | +27 507 |
| Bremen | - 196 | - 181 | - 722 | - 800 | - 200 | + 1 416 | - 521 | + 6 | - 18 | - 398 | - | - 1 597 |
| Hamburg | + 338 | + 151 | - 586 | + 800 | + 561 | + 6 380 | + 1 835 | + 321 | + 98 | + 7 470 | - | +17 445 |
| Hessen | - 1 055 | + 406 | - 2 354 | + 200 | - 561 | - 895 | + 3 209 | - 1 334 | + 611 | + 246 | - | - 1 216 |
| Niedersachsen | - 1 418 | - 1 143 | - 5 536 | - 1 416 | - 6 380 | + 895 | - 4 325 | + 1 | + 14 | - 28 | - | -19 203 |
| Nordrhein-Westfalen | - 2 560 | - 2 559 | - 7 288 | + 521 | - 1 835 | - 3 209 | + 4 325 | + 8 243 | + 653 | - 245 | - | - 3 129 |
| Rheinland-Pfalz | - 6 639 | - 1 183 | - 1 636 | - 6 | - 321 | + 1 334 | - 1 | - 8 243 | + 670 | - 14 | - | -15 943 |
| Saarland | - 910 | - 292 | - 503 | + 18 | - 98 | - 611 | - 14 | - 653 | - 670 | - 32 | - | - 3 695 |
| Schleswig-Holstein | - 426 | - 268 | - 1 782 | + 398 | - 7 470 | - 246 | + 28 | + 245 | + 14 | + 32 | - | - 9 427 |

45. Deutsche Studierende aus Baden-Württemberg nach ständigem Wohnsitz in den Stadt- und Landkreisen im Wintersemester 1980/81

| Kreis Region Regierungsbezirk Land | Deutsche Studenten insgesamt ¹⁾ | Darunter | | | | | | |
|---|--|--------------------|----------|------------|-----------|-----------|----------|----------|
| | | Univer- sitäten | der | | | | | |
| | | | Freiburg | Heidelberg | Hohenheim | Karlsruhe | Konstanz | Mannheim |
| Stadtkreis Stuttgart, Landeshauptstadt | 9 790 | 7 257 | 279 | 290 | 639 | 100 | 76 | 102 |
| Landkreise | | | | | | | | |
| Böblingen | 3 956 | 2 823 | 104 | 97 | 147 | 81 | 25 | 24 |
| Esslingen | 6 247 | 4 096 | 140 | 133 | 316 | 86 | 45 | 38 |
| Göppingen | 3 105 | 2 006 | 88 | 73 | 86 | 56 | 46 | 41 |
| Ludwigsburg | 5 511 | 3 598 | 160 | 217 | 200 | 95 | 64 | 88 |
| Rems-Murr-Kreis | 4 130 | 2 664 | 108 | 149 | 160 | 61 | 33 | 66 |
| Region Mittlerer Neckar | 32 739 | 22 444 | 879 | 959 | 1 548 | 479 | 289 | 359 |
| Stadtkreis Heilbronn | 1 647 | 1 107 | 72 | 241 | 41 | 52 | 16 | 59 |
| Landkreise | | | | | | | | |
| Heilbronn | 2 616 | 1 600 | 89 | 363 | 57 | 121 | 21 | 82 |
| Hohenlohekreis | 987 | 635 | 34 | 86 | 45 | 36 | 5 | 25 |
| Schwäbisch Hall | 1 830 | 1 240 | 61 | 151 | 71 | 58 | 16 | 29 |
| Main-Tauber-Kreis | 1 741 | 1 225 | 56 | 166 | 40 | 74 | 17 | 61 |
| Region Franken | 8 821 | 5 807 | 312 | 1 007 | 254 | 341 | 75 | 256 |
| Landkreise | | | | | | | | |
| Heidenheim | 1 800 | 1 183 | 51 | 47 | 34 | 35 | 40 | 8 |
| Ostalbkreis | 3 932 | 2 432 | 122 | 133 | 118 | 68 | 36 | 33 |
| Region Ostwürttemberg | 5 732 | 3 615 | 173 | 180 | 152 | 103 | 76 | 41 |
| Regierungsbezirk Stuttgart | 47 292 | 31 866 | 1 364 | 2 146 | 1 954 | 923 | 440 | 656 |
| Stadtkreise | | | | | | | | |
| Baden-Baden | 1 265 | 1 030 | 288 | 65 | 8 | 114 | 6 | 30 |
| Karlsruhe | 5 185 | 3 664 | 306 | 780 | 41 | 1 492 | 14 | 182 |
| Landkreise | | | | | | | | |
| Karlsruhe | 4 814 | 3 241 | 313 | 796 | 62 | 1 132 | 18 | 201 |
| Rastatt | 2 305 | 1 616 | 316 | 195 | 26 | 505 | 18 | 105 |
| Region Mittlerer Oberrhein | 13 569 | 9 551 | 1 223 | 1 836 | 137 | 3 243 | 56 | 518 |
| Stadtkreise | | | | | | | | |
| Heidelberg | 3 914 | 3 216 | 71 | 2 322 | 10 | 141 | 6 | 100 |
| Mannheim | 4 262 | 3 224 | 91 | 1 189 | 14 | 252 | 7 | 989 |
| Landkreise | | | | | | | | |
| Neckar-Odenwald-Kreis | 1 666 | 1 097 | 51 | 405 | 23 | 95 | 8 | 94 |
| Rhein-Neckar-Kreis | 7 334 | 5 345 | 118 | 2 997 | 53 | 552 | 19 | 588 |
| Region Unterer Neckar | 17 176 | 12 882 | 331 | 6 913 | 100 | 1 039 | 40 | 1 771 |
| Stadtkreis Pforzheim | 1 486 | 969 | 109 | 122 | 14 | 240 | 19 | 51 |
| Landkreise | | | | | | | | |
| Calw | 1 356 | 921 | 53 | 53 | 28 | 110 | 18 | 27 |
| Enzkreis | 1 916 | 1 194 | 102 | 182 | 35 | 315 | 14 | 45 |
| Freudenstadt | 1 080 | 714 | 60 | 25 | 33 | 75 | 18 | 18 |
| Region Nordschwarzwald | 5 838 | 3 798 | 324 | 388 | 110 | 740 | 69 | 141 |
| Regierungsbezirk Karlsruhe | 36 583 | 26 231 | 1 878 | 9 137 | 347 | 5 022 | 165 | 2 430 |
| Stadtkreis Freiburg im Breisgau | 5 010 | 3 767 | 2 684 | 72 | 23 | 186 | 15 | 22 |
| Landkreise | | | | | | | | |
| Breisgau-Hochschwarzwald | 2 823 | 1 924 | 1 195 | 57 | 35 | 175 | 9 | 19 |
| Emmendingen | 1 614 | 1 051 | 637 | 44 | 21 | 130 | 6 | 18 |
| Ortenaukreis | 4 360 | 2 764 | 1 196 | 156 | 43 | 486 | 30 | 120 |
| Region Südlicher Oberrhein | 13 807 | 9 506 | 5 712 | 329 | 122 | 977 | 60 | 179 |
| Landkreise | | | | | | | | |
| Rottweil | 1 488 | 994 | 153 | 20 | 41 | 53 | 35 | 25 |
| Schwarzwald-Baar-Kreis | 2 395 | 1 500 | 540 | 54 | 43 | 138 | 90 | 42 |
| Tuttlingen | 1 242 | 756 | 147 | 24 | 21 | 25 | 70 | 8 |
| Region Schwarzwald-Baar-Heuberg | 5 125 | 3 250 | 840 | 98 | 105 | 216 | 195 | 75 |
| Landkreise | | | | | | | | |
| Konstanz | 3 072 | 2 159 | 345 | 79 | 40 | 97 | 782 | 56 |
| Lörrach | 2 030 | 1 359 | 609 | 60 | 19 | 231 | 22 | 36 |
| Waldshut | 1 416 | 923 | 388 | 42 | 16 | 108 | 53 | 27 |
| Region Hochrhein-Bodensee | 6 518 | 4 441 | 1 342 | 181 | 75 | 436 | 857 | 119 |
| Regierungsbezirk Freiburg | 25 450 | 17 197 | 7 894 | 608 | 302 | 1 629 | 1 112 | 373 |
| Landkreise | | | | | | | | |
| Reutlingen | 3 513 | 2 146 | 44 | 36 | 44 | 19 | 11 | 23 |
| Tübingen | 3 807 | 2 999 | 70 | 36 | 41 | 34 | 10 | 14 |
| Zollernalbkreis | 2 124 | 1 300 | 77 | 34 | 33 | 39 | 31 | 29 |
| Region Neckar-Alb | 9 444 | 6 445 | 191 | 106 | 118 | 92 | 52 | 66 |
| Stadtkreis Ulm | 1 841 | 1 345 | 83 | 50 | 32 | 26 | 40 | 17 |
| Landkreise | | | | | | | | |
| Alb-Donau-Kreis | 1 985 | 1 237 | 72 | 40 | 56 | 20 | 36 | 23 |
| Biberach | 2 140 | 1 171 | 100 | 47 | 55 | 31 | 90 | 23 |
| Region Donau-Ilter ⁴⁾ | 5 966 | 3 753 | 255 | 137 | 143 | 77 | 166 | 63 |
| Landkreise | | | | | | | | |
| Bodenseekreis | 2 215 | 1 445 | 197 | 48 | 53 | 54 | 288 | 29 |
| Ravensburg | 3 099 | 1 810 | 231 | 79 | 64 | 59 | 188 | 23 |
| Sigmaringen | 1 485 | 950 | 139 | 29 | 37 | 36 | 67 | 21 |
| Region Bodensee-Oberschwaben | 6 799 | 4 205 | 567 | 156 | 154 | 149 | 543 | 73 |
| Regierungsbezirk Tübingen | 22 209 | 14 403 | 1 013 | 399 | 415 | 318 | 761 | 202 |
| Baden-Württemberg | 131 570 | 89 697 | 12 149 | 12 290 | 3 018 | 7 892 | 2 478 | 3 661 |

1) 36 Studenten sind aus der Summe den Kreisen nicht zuordenbar. - 2) Im Alter von 20 bis unter 25 Jahren. - 3) Universitäten und Pädagogische Hoch-

| studierende an | | | | | | Studierende je 1000 der deutschen Wohnbevölkerung ²⁾ an | | Kreis Region Regierungsbezirk Land |
|----------------|----------|-------|-----------------------------------|-----------------------|----------------------|--|---|---|
| Universität | | | Pädago- gischen Hochschulen | Kunst- hochschulen | Fach- hochschulen | Hochschulen insgesamt | Wissenschaftl. Hochschulen ³⁾ | |
| Stuttgart | Tübingen | Ulm | | | | | | |
| 2 327 | 1 776 | 127 | 584 | 388 | 1 552 | 250 | 200 | Stadtkreis Stuttgart, Landeshauptstadt |
| 709 | 1 001 | 34 | 253 | 112 | 764 | 203 | 157 | Landkreise |
| 1 096 | 1 367 | 68 | 606 | 132 | 1 403 | 204 | 153 | Böblingen |
| 437 | 578 | 125 | 318 | 50 | 730 | 214 | 160 | Esslingen |
| 1 102 | 700 | 63 | 528 | 146 | 1 233 | 199 | 149 | Göppingen |
| 856 | 538 | 59 | 414 | 99 | 950 | 184 | 137 | Ludwigsburg |
| 6 527 | 5 960 | 476 | 2 703 | 927 | 6 632 | 213 | 163 | Reims-Murr-Kreis |
| | | | | | | | | Region Mittlerer Neckar |
| 148 | 100 | 19 | 112 | 36 | 392 | 234 | 173 | Stadtkreis |
| 225 | 225 | 11 | 220 | 47 | 749 | 164 | 114 | Heilbronn |
| 104 | 75 | 8 | 89 | 14 | 248 | 170 | 125 | Landkreise |
| 221 | 227 | 40 | 169 | 29 | 391 | 179 | 138 | Heilbronn |
| 85 | 84 | 6 | 128 | 25 | 363 | 191 | 149 | Hohenlohekreis |
| 783 | 711 | 84 | 718 | 151 | 2 143 | 183 | 136 | Schwäbisch Hall |
| | | | | | | | | Main-Tauber-Kreis |
| 170 | 241 | 126 | 172 | 36 | 409 | 231 | 174 | Region Franken |
| 459 | 561 | 160 | 496 | 89 | 915 | 203 | 151 | Landkreise |
| 629 | 802 | 286 | 668 | 125 | 1 324 | 211 | 158 | Heidenheim |
| 7 939 | 7 473 | 846 | 4 089 | 1 203 | 10 099 | 206 | 157 | Ostalbkreis |
| | | | | | | | | Region Ostwürttemberg |
| 279 | 22 | 3 | 69 | 26 | 138 | 424 | 368 | Stadtkreise |
| 26 | 72 | 22 | 512 | 124 | 881 | 231 | 186 | Baden-Baden |
| 26 | 113 | 17 | 518 | 91 | 960 | 190 | 148 | Karlsruhe |
| 24 | 55 | 17 | 154 | 42 | 489 | 175 | 135 | Landkreise |
| 355 | 262 | 59 | 1 253 | 283 | 2 468 | 212 | 169 | Karlsruhe |
| | | | | | | | | Rastatt |
| 14 | 27 | 5 | 321 | 57 | 318 | 263 | 238 | Region Mittlerer Oberrhein |
| 18 | 21 | 10 | 254 | 72 | 707 | 197 | 161 | Stadtkreise |
| 50 | 34 | 9 | 174 | 19 | 372 | 175 | 134 | Heidelberg |
| 34 | 66 | 9 | 709 | 99 | 1 177 | 225 | 186 | Mannheim |
| 116 | 148 | 33 | 1 458 | 247 | 2 574 | 219 | 182 | Landkreise |
| 56 | 111 | 17 | 93 | 50 | 374 | 208 | 149 | Neckar-Odenwald-Kreis |
| 124 | 307 | 10 | 94 | 49 | 291 | 139 | 104 | Rhein-Neckar-Kreis |
| 97 | 138 | 19 | 168 | 43 | 511 | 186 | 132 | Region Unterer Neckar |
| 68 | 258 | 6 | 89 | 18 | 259 | 162 | 121 | Stadtkreis |
| 345 | 814 | 52 | 444 | 160 | 1 435 | 172 | 125 | Pforzheim |
| 816 | 1 224 | 144 | 3 155 | 690 | 6 477 | 207 | 167 | Landkreise |
| | | | | | | | | Calw |
| 27 | 50 | 14 | 506 | 109 | 626 | 242 | 207 | Enzkreis |
| 43 | 23 | 4 | 339 | 57 | 491 | 180 | 144 | Freudenstadt |
| 21 | 16 | 3 | 199 | 23 | 339 | 170 | 132 | Region Nordschwarzwald |
| 46 | 75 | 7 | 460 | 87 | 1 049 | 162 | 120 | Freudenstadt |
| 137 | 164 | 28 | 1 504 | 276 | 2 505 | 190 | 151 | Region Nordschwarzwald |
| 134 | 295 | 21 | 99 | 37 | 354 | 187 | 138 | Regierungsbezirk Karlsruhe |
| 99 | 105 | 13 | 239 | 58 | 597 | 180 | 131 | Stadtkreis |
| 108 | 170 | 18 | 129 | 63 | 292 | 170 | 121 | Freiburg im Breisgau |
| 341 | 570 | 52 | 467 | 158 | 1 243 | 180 | 130 | Landkreise |
| 115 | 139 | 44 | 201 | 68 | 635 | 190 | 146 | Breisgau-Hochschwarzwald |
| 37 | 35 | 2 | 253 | 46 | 366 | 155 | 123 | Emmendingen |
| 25 | 37 | 1 | 127 | 26 | 340 | 145 | 108 | Ortenaukreis |
| 177 | 211 | 47 | 581 | 140 | 1 341 | 167 | 129 | Region Südl. Oberrhein |
| 655 | 945 | 127 | 2 552 | 574 | 5 089 | 182 | 141 | Landkreise |
| | | | | | | | | Rottweil |
| 284 | 1 260 | 33 | 406 | 75 | 884 | 202 | 147 | Schwarzwald-Baar-Kreis |
| 167 | 2 236 | 21 | 264 | 59 | 482 | 198 | 169 | Tuttlingen |
| 166 | 616 | 22 | 194 | 40 | 589 | 186 | 131 | Region Schwarzwald-Baar-Heuberg |
| 617 | 4 112 | 76 | 864 | 174 | 1 955 | 197 | 152 | Landkreise |
| | | | | | | | | Konstanz |
| 90 | 237 | 326 | 92 | 52 | 351 | 237 | 185 | Lörrach |
| 149 | 330 | 218 | 207 | 38 | 503 | 179 | 130 | Waldshut |
| 122 | 329 | 140 | 267 | 39 | 663 | 184 | 124 | Region Hochrhein-Bodensee |
| 361 | 896 | 684 | 566 | 129 | 1 517 | 196 | 142 | Regierungsbezirk Freiburg |
| | | | | | | | | Landkreise |
| 116 | 172 | 53 | 206 | 47 | 514 | 214 | 160 | Reutlingen |
| 177 | 306 | 112 | 475 | 75 | 738 | 188 | 138 | Tübingen |
| 117 | 264 | 57 | 189 | 23 | 323 | 157 | 120 | Zollernalbkreis |
| 410 | 742 | 222 | 870 | 145 | 1 575 | 187 | 140 | Region Neckar-Alb |
| 1 388 | 5 750 | 982 | 2 300 | 448 | 5 047 | 193 | 145 | Stadtkreis |
| | | | | | | | | Ulm |
| 10 798 | 15 392 | 2 099 | 12 096 | 2 915 | 26 712 | 199 | 154 | Landkreise |
| | | | | | | | | Alb-Donau-Kreis |
| | | | | | | | | Biberach |
| | | | | | | | | Region Donau-Ilter ⁴⁾ |
| | | | | | | | | Landkreise |
| | | | | | | | | Bodenseekreis |
| | | | | | | | | Ravensburg |
| | | | | | | | | Sigmaringen |
| | | | | | | | | Region Bodensee-Oberschwaben |
| | | | | | | | | Regierungsbezirk Tübingen |
| | | | | | | | | Baden-Württemberg |

schulen. - 4) Soweit Land Baden-Württemberg.

Hochschulen

46. Personal an Hochschulen 1981

| Hochschule | Personal insgesamt | Wissenschaftl. und künstl. hauptberufl. Personal | | Darunter | | Verwaltungs- und technisches Personal (Voll- und Teilzeitbeschäftigte) | |
|---|-----------------------|---|----------|-------------|----------|--|-----------------------|
| | | zusammen | weiblich | Professoren | | zusammen | Teil- beschäftigte |
| | | | | zusammen | weiblich | | |
| Universitäten zusammen | 45 271 | 11 725 | 1 443 | 2 442 | 72 | 29 943 | 4 005 |
| Freiburg | 9 008 | 1 980 | 317 | 439 | 14 | 6 443 | 1 087 |
| Heidelberg | 9 329 | 2 229 | 403 | 522 | 21 | 6 698 | 945 |
| Hohenheim | 1 945 | 582 | 74 | 106 | 6 | 1 168 | 274 |
| Karlsruhe | 5 016 | 1 542 | 67 | 272 | - | 3 059 | 227 |
| Konstanz | 1 975 | 563 | 68 | 156 | 2 | 1 126 | 141 |
| Mannheim | 1 959 | 467 | 70 | 105 | 5 | 1 215 | 93 |
| Stuttgart | 5 043 | 1 498 | 53 | 251 | 2 | 2 986 | 237 |
| Tübingen | 8 914 | 2 259 | 298 | 451 | 18 | 6 099 | 786 |
| Ulm | 2 082 | 605 | 93 | 140 | 4 | 1 148 | 215 |
| Hochschule für jüdische Studien Heidelberg | 22 | 4 | 2 | 1 | - | 14 | 3 |
| Pädagogische Hochschulen zusammen | 2 366 | 1 006 | 191 | 660 | 70 | 657 | 141 |
| Esslingen | 150 | 69 | 13 | 44 | 4 | 43 | 10 |
| Freiburg | 399 | 141 | 26 | 86 | 6 | 118 | 6 |
| Heidelberg | 319 | 148 | 24 | 97 | 11 | 101 | 37 |
| Karlsruhe | 279 | 104 | 23 | 75 | 12 | 63 | 14 |
| Lörrach | 144 | 44 | 3 | 33 | 1 | 26 | 6 |
| Ludwigsburg | 296 | 132 | 25 | 87 | 8 | 69 | 14 |
| Reutlingen | 332 | 144 | 34 | 89 | 13 | 88 | 25 |
| Schwäbisch Gmünd | 206 | 81 | 17 | 48 | 5 | 75 | 17 |
| Stuttgart, Berufspädagogische Hochschule | 75 | 43 | 7 | 38 | 4 | 27 | 11 |
| Weingarten | 166 | 100 | 19 | 63 | 6 | 46 | 1 |
| Kunsthochschulen zusammen | 1 008 | 345 | 65 | 227 | 31 | 164 | 27 |
| Freiburg (Musik) | 164 | 63 | 10 | 47 | 7 | 24 | 2 |
| Heidelberg-Mannheim (Musik) | 160 | 34 | 9 | 24 | 4 | 12 | - |
| Karlsruhe (Akademie) | 53 | 35 | 1 | 22 | - | 15 | 3 |
| Karlsruhe (Musik) | 121 | 22 | 6 | 20 | 6 | 11 | 3 |
| Stuttgart (Akademie) | 173 | 81 | 5 | 47 | 1 | 64 | 8 |
| Stuttgart (Musik) | 243 | 80 | 23 | 52 | 8 | 22 | 4 |
| Trossingen (Musik) | 94 | 30 | 11 | 15 | 5 | 16 | 7 |
| Staatliche Fachhochschulen zusammen | 3 918 | 1 397 | 47 | 1 306 | 38 | 1 154 | 161 |
| Aalen | 187 | 75 | - | 75 | - | 65 | 6 |
| Biberach | 105 | 30 | - | 30 | - | 25 | 5 |
| Esslingen (Sozialwesen) | 123 | 24 | 7 | 24 | 7 | 10 | - |
| Esslingen (Technik) | 246 | 100 | - | 100 | - | 75 | 5 |
| Furtwangen | 182 | 63 | 1 | 63 | 1 | 59 | 8 |
| Heilbronn | 257 | 95 | 2 | 91 | 2 | 67 | 6 |
| Karlsruhe | 452 | 131 | 2 | 131 | 2 | 133 | 18 |
| Kehl | 70 | 32 | 2 | 32 | 2 | 13 | 1 |
| Konstanz | 259 | 98 | 2 | 97 | 1 | 80 | 7 |
| Ludwigsburg | 81 | 35 | 1 | 25 | 1 | 15 | - |
| Mannheim (Sozialwesen) | 64 | 17 | 3 | 13 | 1 | 11 | 3 |
| Mannheim (Technik) | 224 | 80 | 1 | 80 | 1 | 109 | 30 |
| Nürtingen | 71 | 46 | 1 | 46 | 1 | 25 | - |
| Offenburg | 90 | 39 | - | 39 | - | 40 | - |
| Pforzheim (Gestaltung) | 64 | 23 | 2 | 17 | - | 18 | 2 |
| Pforzheim (Wirtschaft) | 133 | 68 | 1 | 67 | 1 | 30 | 1 |
| Ravensburg | 88 | 32 | 2 | 32 | 2 | 25 | 1 |
| Reutlingen | 239 | 81 | 4 | 57 | 1 | 92 | 14 |
| Rottenburg | 36 | 10 | - | 5 | - | 15 | 2 |
| Schwäbisch Gmünd | 61 | 20 | - | 13 | - | 13 | 4 |
| Schwetzingen | 40 | 8 | - | - | - | 28 | 24 |
| Sigmaringen | 51 | 18 | 2 | 15 | 2 | 15 | 1 |
| Stuttgart (Bibliothekswesen) | 61 | 20 | 6 | 20 | 6 | 13 | 1 |
| Stuttgart (Druck) | 102 | 39 | 1 | 34 | 1 | 28 | 5 |
| Stuttgart (Technik) | 225 | 80 | 2 | 79 | 2 | 53 | 6 |
| Stuttgart (Verwaltungswesen) | 188 | 47 | 5 | 44 | 4 | 16 | 4 |
| Ulm | 180 | 70 | - | 70 | - | 63 | 3 |
| Villingen-Schwenningen | 39 | 16 | - | 7 | - | 18 | 4 |
| Fachhochschulen des Bundes zusammen | 182 | 137 | 4 | 44 | 1 | 43 | 1 |
| Private Fachhochschulen zusammen | 511 | 144 | 30 | 99 | 18 | 83 | 19 |
| Freiburg (Caritas) | 169 | 33 | 14 | 25 | 9 | 28 | 9 |
| Freiburg (Ev. Landeskirche) | 85 | 24 | 7 | 17 | 3 | 12 | 3 |
| Isny | 29 | 17 | - | 4 | - | 3 | - |
| Mannheim (Gestaltung) | 39 | 8 | 2 | - | - | 15 | - |
| Reutlingen (Sozialwesen) | 137 | 20 | 4 | 16 | 4 | 15 | 7 |
| Heidelberg (Berufsförderungswerk) | 52 | 42 | 3 | 37 | 2 | 10 | - |
| Insgesamt | 53 278 | 14 758 | 1 782 | 4 779 | 230 | 32 058 | 4 357 |

47. Verfügbare Hauptnutzfläche an Hochschulen 1981

| Hochschule | Haupt- nutzfläche insgesamt ¹⁾ | Darunter | | | | | |
|------------------------------|---|--|---|--------------------------|------------------------------|---------------------------------------|---------------------------|
| | | Sprach- und Kulturwissen- schaften | Wirtschafts- und Gesell- schafts- wissenschaften | Natur- wissenschaften | Ingenieur- wissenschaften | Theoretische Medizin ²⁾ | Zentrale Einrichtungen |
| | | | | | | | |
| Universität | | | | | | | |
| Freiburg | 133 467 | 16 982 | 8 542 | 46 424 | - | 12 111 | 43 630 |
| Heidelberg | 239 974 | 37 507 | 13 251 | 50 531 | - | 29 289 | 108 852 |
| Hohenheim | 81 822 | - | 2 784 | 14 181 | - | - | 32 941 |
| Karlsruhe | 166 358 | 1 752 | 5 207 | 46 183 | 83 951 | - | 28 336 |
| Konstanz | 71 103 | 9 593 | 6 126 | 22 181 | - | - | 33 203 |
| Mannheim | 52 254 | 7 153 | 16 455 | 2 982 | - | - | 25 684 |
| Stuttgart | 223 760 | 5 493 | 1 958 | 52 652 | 116 035 | - | 47 546 |
| Tübingen | 180 538 | 28 140 | 12 301 | 66 607 | - | 23 395 | 48 868 |
| Ulm | 66 673 | - | - | 24 244 | - | 23 654 | 18 775 |
| Pädagogische Hochschule | | | | | | | |
| Esslingen | 14 025 | 5 700 | - | - | - | - | 8 325 |
| Freiburg | 19 420 | 12 588 | - | - | - | - | 6 832 |
| Heidelberg | 19 668 | 14 772 | - | - | - | - | 4 896 |
| Karlsruhe | 13 550 | 10 161 | - | - | - | - | 3 389 |
| Lörrach | 2 850 | 2 108 | - | - | - | - | 742 |
| Ludwigsburg | 23 527 | 14 785 | - | - | - | - | 8 742 |
| Reutlingen | 17 901 | 11 697 | - | - | - | - | 6 204 |
| Schwäbisch Gmünd | 14 239 | 8 061 | - | - | - | - | 6 178 |
| Stuttgart ³⁾ | 5 170 | 4 400 | - | - | - | - | 750 |
| Weingarten | 14 850 | 10 861 | - | - | - | - | 3 989 |
| Kunsthochschulen | | | | | | | |
| Freiburg (Musik) | 2 095 | 2 719 | - | - | - | - | 726 |
| Heidelberg-Mannheim (Musik) | 2 781 | 2 034 | - | - | - | - | 747 |
| Karlsruhe (Akademie) | 6 314 | 5 254 | - | - | - | - | 1 060 |
| Karlsruhe (Musik) | 1 613 | 1 367 | - | - | - | - | 246 |
| Stuttgart (Akademie) | 15 020 | 12 541 | - | - | - | - | 2 479 |
| Stuttgart (Musik) | 4 314 | 3 565 | - | - | - | - | 749 |
| Trossingen (Musik) | 2 998 | 2 551 | - | - | - | - | 447 |
| Fachhochschulen | | | | | | | |
| Aalen | 16 546 | - | - | - | 13 185 | - | 3 361 |
| Biberach | 4 102 | - | 160 | - | 3 415 | - | 527 |
| Esslingen (Technik) | 17 991 | - | - | - | 15 875 | - | 2 116 |
| Esslingen (Sozialwesen) | 1 963 | - | 1 800 | - | - | - | 163 |
| Freiburg (Caritas) | 4 887 | - | 4 070 | - | - | - | 817 |
| Freiburg (Ev.: Landeskirche) | 3 249 | - | 2 512 | - | - | - | 737 |
| Furtwangen | 11 658 | - | - | - | 7 853 | - | 3 805 |
| Heilbronn | 14 218 | - | 2 560 | - | 8 707 | - | 2 951 |
| Karlsruhe | 38 276 | - | - | - | 32 705 | - | 5 571 |
| Kehl ⁴⁾ | 2 917 | - | 2 025 | - | - | - | 892 |
| Konstanz | 17 399 | - | - | - | 14 418 | - | 2 981 |
| Mannheim (Technik) | 19 036 | - | - | - | 14 223 | - | 4 813 |
| Mannheim (Sozialwesen) | 1 697 | - | 1 317 | - | - | - | 380 |
| Nürtingen | 6 102 | - | 495 | - | - | - | 1 692 |
| Offenburg | 10 574 | - | 1 592 | - | 7 319 | - | 1 663 |
| Pforzheim (Gestaltung) | 4 746 | 3 713 | - | - | - | - | 1 033 |
| Pforzheim (Wirtschaft) | 7 221 | - | 5 970 | - | - | - | 1 245 |
| Ravensburg | 4 331 | - | 200 | - | 3 613 | - | 518 |
| Reutlingen | 12 729 | - | 2 000 | - | 5 446 | - | 5 283 |
| Sigmaringen | 2 566 | - | - | - | - | - | 574 |
| Schwäbisch Gmünd | 4 608 | 4 063 | - | - | - | - | 545 |
| Stuttgart (Bibliothekswesen) | 1 607 | 1 246 | - | - | - | - | 361 |
| Stuttgart (Druck) | 8 155 | - | - | - | 7 215 | - | 940 |
| Stuttgart (Technik) | 11 614 | - | - | - | 9 825 | - | 1 789 |
| Stuttgart (Verwaltung)* | 3 949 | - | 3 282 | - | - | - | 891 |
| Ulm | 14 965 | - | - | - | 12 242 | - | 2 723 |

1) Bereinigte Hauptnutzfläche nach Anmeldung zum 11./12. Rahmenplan HBFG. - 2) Ohne Klinikbauten. - 3) Berufspädagogische Hochschule. -

4) Nicht im Hochschulverzeichnis nach HBFG enthalten.

48. Studierende an Universitäten nach Studienbereichen und Fachsemestern im Wintersemester 1981/82 – Haupthörer –

| Lfd. Nr. | Fächergruppe Studienbereich Studienfach | Studierende insgesamt | | Davon an der Universität | | | | | | | | |
|----------|---|-----------------------|----------|--------------------------|------------|-----------|-----------|----------|----------|-----------|----------|-------|
| | | WS 80/81 | WS 81/82 | Freiburg | Heidelberg | Hohenheim | Karlsruhe | Konstanz | Mannheim | Stuttgart | Tübingen | Ulm |
| 1 | Kultur- und Sprachwissenschaften | 26 486 | 28 357 | 6 509 | 8 821 | - | 256 | 1 383 | 1 663 | 1 454 | 8 271 | - |
| 2 | Evangelische Theologie | 2 427 | 2 770 | - | 1 180 | - | - | - | - | - | 1 590 | - |
| 3 | Geschichte ¹⁾ | 2 024 | 2 354 | 769 | 573 | - | 47 | 154 | 120 | 193 | 498 | - |
| 4 | Katholische Theologie | 1 250 | 1 387 | 789 | - | - | - | - | - | - | 598 | - |
| 5 | Sprachwissenschaften | 15 186 | 15 757 | 3 899 | 5 387 | - | 136 | 758 | 1 057 | 1 124 | 3 396 | - |
| 6 | davon allgemeine und vergleichende Sprach- und Literaturwissenschaften | 139 | 203 | 11 | 35 | - | 80 | 33 | 3 | 22 | 19 | - |
| 7 | Anglistik | 3 319 | 3 215 | 613 | 1 223 | - | - | 193 | 293 | 268 | 625 | - |
| 8 | außereuropäische Sprach- und Kulturwissenschaften | 1 003 | 1 147 | 287 | 508 | - | - | - | - | - | 352 | - |
| 9 | Germanistik | 6 854 | 7 049 | 2 177 | 1 499 | - | 56 | 372 | 512 | 640 | 1 793 | - |
| 10 | Klassische Philologie | 407 | 454 | 122 | 129 | - | - | 19 | 46 | - | 138 | - |
| 11 | Romanistik | 2 898 | 3 116 | 620 | 1 600 | - | - | 119 | 175 | 194 | 408 | - |
| 12 | Slawistik | 566 | 573 | 69 | 393 | - | - | 22 | 28 | - | 61 | - |
| 13 | Pädagogik | 1 550 | 1 721 | 132 | 531 | - | - | 2 | 25 | 33 | 998 | - |
| 14 | Philosophie | 1 511 | 1 740 | 409 | 469 | - | 73 | 126 | 50 | 104 | 509 | - |
| 15 | Psychologie | 2 538 | 2 628 | 511 | 681 | - | - | 343 | 411 | - | 682 | - |
| 16 | Wirtschafts- und Gesellschaftswissenschaften | 20 261 | 22 687 | 5 092 | 3 693 | 1 342 | 232 | 1 685 | 5 361 | 1 055 | 4 227 | - |
| 17 | Politik- und Sozialwissenschaften ²⁾ | 2 790 | 3 136 | 614 | 706 | 93 | 1 | 574 | 518 | 129 | 501 | - |
| 18 | Rechtswissenschaften | 9 448 | 10 463 | 3 202 | 2 302 | - | - | 618 | 1 346 | - | 2 995 | - |
| 19 | Verwaltungswissenschaft | 248 | 231 | - | - | - | - | 231 | - | - | - | - |
| 20 | Wirtschaftswissenschaften darunter | 7 775 | 8 857 | 1 276 | 685 | 1 249 | 231 | 262 | 3 497 | 926 | 731 | - |
| 21 | Betriebswirtschaftslehre | 3 272 | 3 715 | - | - | - | 6 | - | 2 489 | 926 | 294 | - |
| 22 | Volkswirtschaftslehre | 3 991 | 4 690 | 1 276 | 685 | 1 249 | 225 | 262 | 556 | - | 437 | - |
| 23 | Wirtschaftspädagogik | 512 | 452 | - | - | - | - | - | 452 | - | - | - |
| 24 | Mathematik und Naturwissenschaften | 21 554 | 23 227 | 3 766 | 4 710 | 548 | 3 443 | 1 048 | 313 | 3 419 | 4 406 | 1 574 |
| 25 | Biologie | 4 528 | 4 845 | 1 039 | 898 | 545 | 279 | 517 | - | 127 | 1 094 | 346 |
| 26 | Chemie ³⁾ | 4 938 | 5 406 | 755 | 999 | 3 | 768 | 213 | - | 1 092 | 1 208 | 368 |
| 27 | Geographie | 1 106 | 1 164 | 317 | 242 | - | 25 | - | 152 | 157 | 271 | - |
| 28 | Geowissenschaften | 1 410 | 1 596 | 217 | 451 | - | 431 | - | 1 | 212 | 284 | - |
| 29 | Informatik | 1 400 | 1 690 | - | 1 | - | 1 042 | - | - | 647 | - | - |
| 30 | Mathematik | 3 064 | 2 986 | 422 | 645 | - | 349 | 109 | 160 | 347 | 359 | 595 |
| 31 | Pharmazie | 1 349 | 1 425 | 440 | 485 | - | - | - | - | - | 500 | - |
| 32 | Physik ⁴⁾ | 3 759 | 4 115 | 576 | 989 | - | 549 | 209 | - | 837 | 690 | 265 |
| 33 | Agrar-, Forst- und Ernährungswissenschaften | 2 757 | 2 824 | 527 | - | 2 297 | - | - | - | - | - | - |
| 34 | Agrarwissenschaften | 1 783 | 1 810 | - | - | 1 810 | - | - | - | - | - | - |
| 35 | Ernährungs- und Haushaltswissenschaft | 465 | 487 | - | - | 487 | - | - | - | - | - | - |
| 36 | Forstwissenschaft | 509 | 527 | 527 | - | - | - | - | - | - | - | - |
| 37 | Ingenieurwissenschaften | 15 030 | 16 491 | - | - | - | 8 384 | - | - | 8 107 | - | - |
| 38 | Architektur | 2 317 | 2 527 | - | - | - | 889 | - | - | 1 638 | - | - |
| 39 | Bauingenieurwesen | 2 108 | 2 243 | - | - | - | 1 192 | - | - | 1 051 | - | - |
| 40 | Elektrotechnik | 2 908 | 3 155 | - | - | - | 1 556 | - | - | 1 599 | - | - |
| 41 | Maschinenbauwesen | 5 795 | 6 534 | - | - | - | 2 845 | - | - | 3 689 | - | - |
| 42 | Vermessungswesen | 298 | 301 | - | - | - | 171 | - | - | 130 | - | - |
| 43 | Wirtschaftsingenieurwesen | 1 604 | 1 731 | - | - | - | 1 731 | - | - | - | - | - |
| 44 | Humanmedizin | 12 247 | 12 936 | 3 505 | 4 819 | - | - | - | - | - | 2 775 | 1 837 |
| 45 | Allgemeinmedizin | 10 868 | 11 489 | 2 907 | 4 479 | - | - | - | - | - | 2 266 | 1 837 |
| 46 | Zahnmedizin | 1 379 | 1 447 | 598 | 340 | - | - | - | - | - | 509 | - |
| 47 | Kunstwissenschaften | 1 594 | 1 703 | 461 | 636 | - | 92 | - | - | 111 | 403 | - |
| 48 | Sport | 2 026 | 2 056 | 448 | 607 | - | 208 | 62 | - | 165 | 566 | - |
| 49 | Außerhalb der Studienbereichsgliederung | 146 | 145 | - | 141 | - | - | - | - | 4 | - | - |
| 50 | Insgesamt | 102 101 | 110 426 | 20 308 | 23 427 | 4 187 | 12 615 | 4 178 | 7 337 | 14 315 | 20 648 | 3 411 |

1) Einschließlich Archäologie sowie Ur- und Frühgeschichte. - 2) Einschließlich Kommunikationswissenschaften (Hohenheim). - 3) Einschließlich Biochemie

| Davon im ... Fachsemester | | | | | | | | | | | | | | Lfd. Nr. |
|---------------------------|-------|--------|-------|--------|-------|--------|-------|-------|-------|-------|-------|-------|--------------------|-------------|
| 1. | 2. | 3. | 4. | 5. | 6. | 7. | 8. | 9. | 10. | 11. | 12. | 13. | 14. und höheren | |
| 5 509 | 1 338 | 3 591 | 889 | 2 937 | 957 | 2 573 | 933 | 2 313 | 993 | 2 021 | 673 | 1 204 | 2 426 | 1 |
| 374 | 114 | 274 | 85 | 344 | 103 | 379 | 111 | 325 | 86 | 211 | 53 | 138 | 173 | 2 |
| 520 | 173 | 295 | 103 | 196 | 88 | 157 | 57 | 151 | 72 | 161 | 39 | 86 | 256 | 3 |
| 270 | 46 | 165 | 30 | 184 | 47 | 177 | 45 | 156 | 35 | 121 | 21 | 38 | 52 | 4 |
| 3 214 | 761 | 2 060 | 513 | 1 489 | 579 | 1 269 | 541 | 1 222 | 611 | 1 173 | 433 | 635 | 1 257 | 5 |
| 59 | 20 | 30 | 10 | 22 | 2 | 10 | 4 | 10 | 6 | 6 | 3 | 6 | 15 | 6 |
| 512 | 117 | 405 | 85 | 275 | 148 | 273 | 139 | 330 | 182 | 295 | 115 | 120 | 219 | 7 |
| 232 | 97 | 195 | 78 | 85 | 47 | 63 | 24 | 48 | 21 | 43 | 21 | 51 | 142 | 8 |
| 1 559 | 375 | 846 | 227 | 622 | 231 | 540 | 232 | 487 | 234 | 548 | 200 | 321 | 627 | 9 |
| 82 | 26 | 61 | 20 | 54 | 22 | 38 | 12 | 44 | 10 | 32 | 8 | 15 | 30 | 10 |
| 663 | 116 | 439 | 82 | 369 | 117 | 291 | 112 | 244 | 145 | 203 | 73 | 98 | 164 | 11 |
| 107 | 10 | 84 | 11 | 62 | 12 | 54 | 18 | 59 | 13 | 46 | 13 | 24 | 60 | 12 |
| 265 | 50 | 186 | 46 | 183 | 41 | 212 | 40 | 170 | 56 | 140 | 22 | 93 | 217 | 13 |
| 449 | 182 | 211 | 88 | 137 | 58 | 88 | 45 | 69 | 35 | 64 | 36 | 59 | 219 | 14 |
| 417 | 12 | 400 | 24 | 404 | 41 | 291 | 94 | 220 | 98 | 151 | 69 | 155 | 252 | 15 |
| 5 085 | 866 | 3 603 | 686 | 2 668 | 637 | 2 249 | 593 | 1 884 | 673 | 1 505 | 405 | 661 | 1 172 | 16 |
| 757 | 134 | 562 | 107 | 324 | 72 | 213 | 50 | 211 | 51 | 187 | 32 | 114 | 322 | 17 |
| 2 245 | 380 | 1 594 | 267 | 1 270 | 262 | 1 141 | 252 | 896 | 332 | 699 | 215 | 367 | 543 | 18 |
| 7 | 4 | 8 | 5 | 11 | 39 | 11 | 59 | 12 | 51 | 6 | 10 | 4 | 4 | 19 |
| 2 076 | 348 | 1 439 | 307 | 1 063 | 264 | 884 | 232 | 765 | 239 | 613 | 148 | 176 | 303 | 20 |
| 782 | 163 | 647 | 136 | 519 | 124 | 442 | 124 | 327 | 98 | 195 | 49 | 48 | 61 | 21 |
| 1 236 | 172 | 733 | 145 | 485 | 108 | 393 | 84 | 401 | 109 | 390 | 85 | 119 | 230 | 22 |
| 58 | 13 | 59 | 26 | 59 | 32 | 49 | 24 | 37 | 32 | 28 | 14 | 9 | 12 | 23 |
| 4 687 | 595 | 3 036 | 479 | 2 518 | 484 | 2 296 | 435 | 2 127 | 408 | 2 006 | 368 | 1 357 | 2 431 | 24 |
| 821 | 66 | 691 | 65 | 614 | 85 | 581 | 83 | 542 | 100 | 458 | 79 | 282 | 378 | 25 |
| 1 179 | 150 | 567 | 110 | 443 | 93 | 476 | 78 | 449 | 107 | 468 | 77 | 354 | 855 | 26 |
| 241 | 37 | 165 | 29 | 114 | 32 | 104 | 40 | 78 | 31 | 104 | 33 | 59 | 97 | 27 |
| 350 | 74 | 221 | 44 | 164 | 37 | 137 | 28 | 117 | 21 | 107 | 32 | 86 | 178 | 28 |
| 512 | 6 | 342 | 6 | 240 | 5 | 165 | 5 | 108 | 13 | 113 | 9 | 77 | 89 | 29 |
| 517 | 40 | 361 | 35 | 346 | 44 | 280 | 25 | 333 | 40 | 349 | 51 | 188 | 377 | 30 |
| 157 | 152 | 155 | 143 | 141 | 147 | 154 | 135 | 95 | 46 | 26 | 28 | 15 | 31 | 31 |
| 910 | 70 | 534 | 47 | 456 | 41 | 399 | 41 | 405 | 50 | 381 | 59 | 296 | 426 | 32 |
| 547 | 34 | 507 | 31 | 470 | 58 | 405 | 49 | 341 | 38 | 193 | 20 | 75 | 56 | 33 |
| 349 | 28 | 340 | 24 | 308 | 48 | 247 | 34 | 197 | 21 | 116 | 13 | 46 | 39 | 34 |
| 99 | 3 | 80 | 2 | 72 | 3 | 73 | 2 | 68 | 7 | 56 | 3 | 16 | 3 | 35 |
| 99 | 3 | 87 | 5 | 90 | 7 | 85 | 13 | 76 | 10 | 21 | 4 | 13 | 14 | 36 |
| 3 554 | 75 | 2 422 | 85 | 2 185 | 147 | 1 978 | 192 | 1 747 | 263 | 1 597 | 209 | 790 | 1 247 | 37 |
| 366 | 13 | 371 | 8 | 336 | 22 | 354 | 27 | 329 | 23 | 224 | 13 | 160 | 281 | 38 |
| 484 | 22 | 315 | 13 | 286 | 35 | 234 | 31 | 217 | 38 | 254 | 28 | 125 | 161 | 39 |
| 677 | 8 | 458 | 22 | 421 | 17 | 385 | 37 | 313 | 54 | 363 | 45 | 164 | 191 | 40 |
| 1 591 | 29 | 975 | 33 | 913 | 60 | 781 | 89 | 673 | 135 | 553 | 105 | 237 | 360 | 41 |
| 76 | - | 49 | 2 | 44 | 1 | 41 | - | 33 | 3 | 35 | - | 11 | 6 | 42 |
| 360 | 3 | 254 | 7 | 185 | 12 | 183 | 8 | 182 | 10 | 168 | 18 | 93 | 248 | 43 |
| 1 090 | 776 | 1 129 | 768 | 1 197 | 785 | 1 170 | 743 | 1 211 | 751 | 985 | 656 | 736 | 939 | 44 |
| 971 | 661 | 1 005 | 651 | 1 080 | 660 | 1 026 | 632 | 1 082 | 644 | 880 | 601 | 710 | 886 | 45 |
| 119 | 115 | 124 | 117 | 117 | 125 | 144 | 111 | 129 | 107 | 105 | 55 | 26 | 53 | 46 |
| 314 | 95 | 232 | 86 | 164 | 84 | 141 | 47 | 89 | 52 | 76 | 37 | 62 | 224 | 47 |
| 292 | 15 | 397 | 43 | 331 | 43 | 300 | 31 | 198 | 49 | 165 | 39 | 80 | 73 | 48 |
| 100 | 27 | 7 | 7 | 1 | 1 | 1 | - | 1 | - | - | - | - | - | 49 |
| 21 178 | 3 821 | 14 924 | 3 074 | 12 471 | 3 196 | 11 113 | 3 023 | 9 911 | 3 227 | 8 548 | 2 407 | 4 965 | 8 568 | 50 |

und Lebensmittelchemie. - 4) Einschließlich Astronomie.

49. Studierende an Universitäten nach ausgewählten Studienbereichen

| Studienbereich | Wintersemester | | | | | | | |
|-------------------------------------|----------------|---------|-----------------------|---------|---------|---------|---------|---------|
| | 1981/82 | 1980/81 | 1979/80 ¹⁾ | 1978/79 | 1977/78 | 1975/76 | 1970/71 | 1960/61 |
| Studierende insgesamt | 110 426 | 102 101 | 96 277 | 96 471 | 94 198 | 86 583 | 51 526 | 38 044 |
| darunter | | | | | | | | |
| Agrarwissenschaften | 1 810 | 1 783 | 1 619 | 1 494 | 1 442 | 1 341 | 830 | 379 |
| Allgemeine Medizin | 11 489 | 10 868 | 10 461 | 9 807 | 8 718 | 7 380 | 6 078 | 5 346 |
| Anglistik ²⁾ | 3 215 | 3 319 | 3 324 | 3 407 | 3 008 | 3 042 | 2 514 | . |
| Architektur | 2 528 | 2 317 | 2 133 | 1 956 | 1 839 | 1 765 | 1 281 | 1 074 |
| Bauingenieurwesen ³⁾ | 2 544 | 2 406 | 2 421 | 2 510 | 2 685 | 2 702 | 1 862 | 1 826 |
| Biologie | 4 845 | 4 528 | 4 252 | 4 236 | 4 044 | 3 599 | 2 561 | 680 |
| Chemie ⁴⁾ | 5 406 | 4 938 | 4 728 | 4 781 | 4 750 | 4 393 | 3 034 | 1 931 |
| Elektrotechnik | 3 155 | 2 908 | 2 843 | 2 635 | 2 669 | 2 442 | 1 852 | 1 819 |
| Evangelische Theologie | 2 770 | 2 427 | 2 249 | 2 189 | 1 849 | 1 344 | 1 192 | 1 121 |
| Germanistik ²⁾ | 7 049 | 6 854 | 6 390 | 6 430 | 6 543 | 6 380 | 3 980 | . |
| Geschichte | 2 354 | 2 024 | 1 803 | 1 679 | 1 429 | 1 400 | 1 355 | 1 060 |
| Informatik ⁵⁾ | 1 690 | 1 400 | 1 173 | 1 074 | 1 008 | 999 | 408 | - |
| Katholische Theologie | 1 387 | 1 250 | 1 186 | 1 167 | 980 | 698 | 739 | 427 |
| Maschinenbau | 6 535 | 5 795 | 5 463 | 5 171 | 5 034 | 4 421 | 2 689 | 2 968 |
| Mathematik | 2 986 | 3 064 | 3 259 | 3 459 | 4 208 | 4 549 | 3 239 | 1 040 |
| Pharmazie | 1 425 | 1 349 | 1 299 | 1 304 | 1 204 | 1 123 | 857 | 922 |
| Philosophie | 1 740 | 1 511 | 1 279 | 1 129 | 973 | 987 | 516 | . |
| Physik | 4 115 | 3 759 | 3 548 | 3 514 | 3 492 | 3 276 | 2 429 | 1 658 |
| Politische Wissenschaften | 1 424 | 1 238 | 1 051 | 965 | 963 | 921 | 611 | 16 |
| Psychologie | 2 628 | 2 538 | 2 468 | 2 485 | 2 432 | 2 396 | 1 648 | . |
| Rechtswissenschaften | 10 463 | 9 448 | 9 002 | 9 402 | 9 184 | 8 345 | 5 746 | 3 101 |
| Romanistik ²⁾ | 3 116 | 2 898 | 2 797 | 2 642 | 1 738 | 1 719 | 1 689 | . |
| Sozialwissenschaften | 1 620 | 1 552 | 1 416 | 1 399 | 1 366 | 1 310 | 764 | 79 |
| Wirtschaftsingenieurwesen | 1 731 | 1 604 | 1 610 | 1 720 | 1 773 | 1 892 | 1 097 | - |
| Wirtschaftswissenschaften | 8 857 | 7 775 | 7 138 | 7 298 | 7 535 | 7 361 | 6 025 | 3 508 |
| Zahnmedizin | 1 447 | 1 379 | 1 262 | 1 244 | 1 150 | 1 089 | 941 | 474 |
| darunter nach angestrebtem Lehramt: | | | | | | | | |
| Lehramt an Gymnasien | 13 345 | 14 167 | 14 743 | 15 699 | 17 615 | 17 510 | 13 095 | 7 609 |
| Große Fakultät | 13 281 | 14 066 | 14 558 | 15 370 | 17 108 | 16 804 | 12 099 | 7 609 |
| Kleine Fakultät | 64 | 101 | 185 | 329 | 507 | 706 | 996 | - |
| Lehramt an beruflichen Schulen | 613 | 734 | 835 | 916 | 876 | 847 | . | . |


1) Ab Wintersemester 1979/80 nur Haupthörer, davor Haupt- und Nebenhörer (Studenten, die an zwei Hochschulen eingeschrieben sind). - 2) Ab 1978/79 einschließlich Dolmetscher-Studenten. - 3) Einschließlich Vermessungswesen. - 4) Einschließlich Biochemie und Lebensmittelchemie. - 5) Ohne Medizinische Informatik.

Schaubild 8

Entwicklung in ausgewählten Fächergruppen an Universitäten und Fachhochschulen

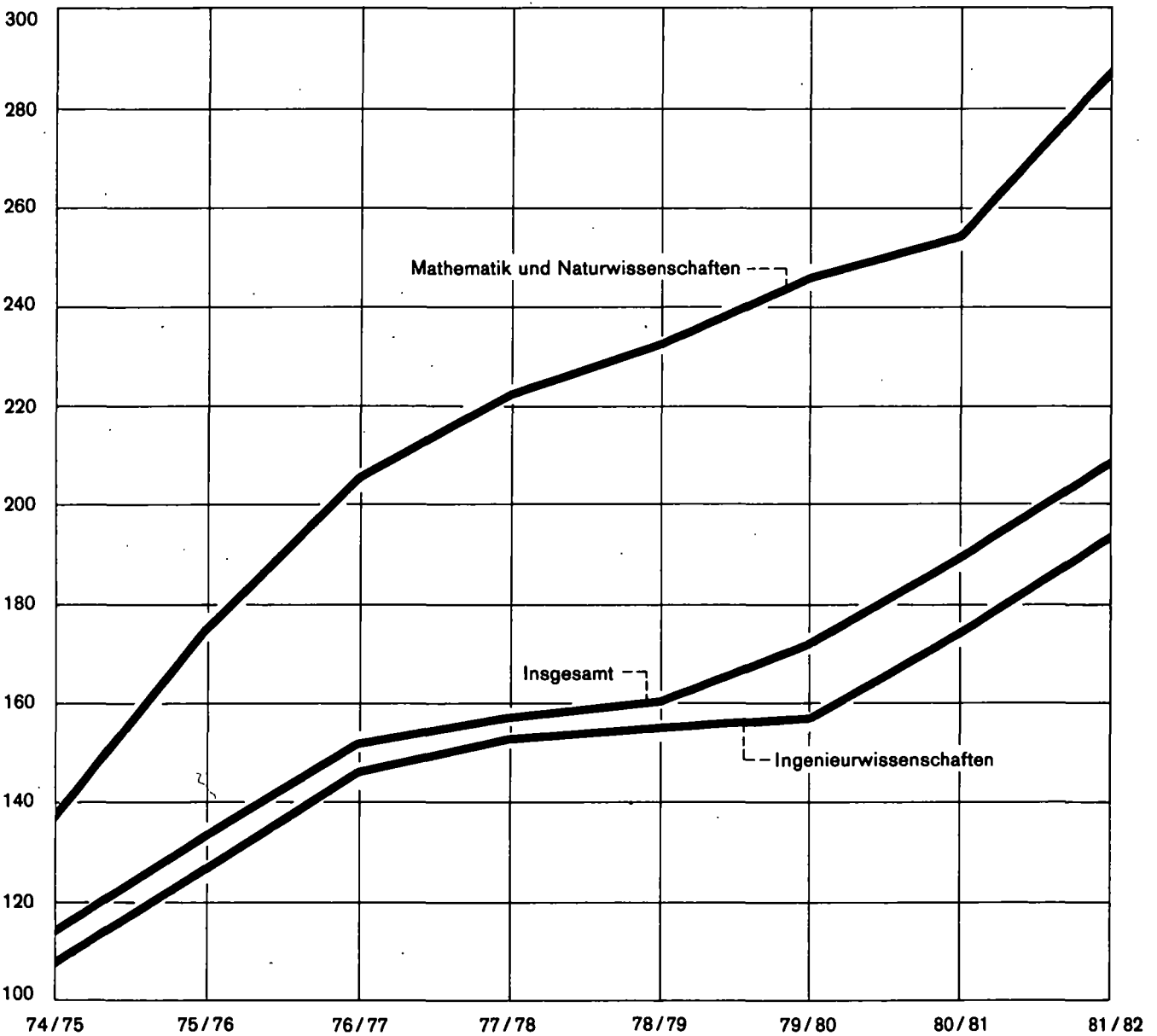
1973/74 = 100

Universitäten



1973/74 = 100

Fachhochschulen



50. Ausgaben der Universitäten nach Ausgabearten und Fächergruppen 1980

| Fächergruppe | Laufende Ausgaben | | | | Investitionsausgaben | | | | Ausgaben insgesamt | | Veränderung 1980 gegen 1979 in % |
|---|-------------------|---------------------------------|---|---|----------------------|------------------------|--|---|--------------------|-----------------|--|
| | zu- sammen | Per- sonal- aus- gaben | Säch- liche Verwal- tungs- ausgaben | Zu- schüsse für laufende Zwecke | zu- sammen | Bau- maß- nahmen | Erstein- richtungen im Rahmen von Bau- maßnahmen | sonstiger Erwerb von be- weglichen Sachen | 1980 | dagegen 1979 | |
| | 1000 DM | | | | | | | | | | |
| Sprach- und Kulturwissenschaften | 129 715 | 119 641 | 9 846 | 228 | 2 727 | 1 804 | 184 | 739 | 132 442 | 133 004 | - 0,4 |
| Sprach- und Kulturwissenschaften allgemein | 27 555 | 23 931 | 3 506 | 118 | 1 597 | 1 151 | 18 | 428 | 29 152 | - | . |
| darunter | | | | | | | | | | | |
| Allgemeine und vergleichende Literatur- und Sprachwissenschaft | 8 141 | 6 901 | 1 238 | 2 | 152 | - | - | 152 | 8 293 | - | . |
| Theologie, Religionslehre | 17 055 | 16 054 | 978 | 23 | 138 | 112 | - | 26 | 17 193 | - | . |
| Philosophie | 6 127 | 5 780 | 340 | 7 | 7 | 2 | 5 | - | 6 134 | - | . |
| Geschichte | 14 660 | 13 292 | 1 342 | 26 | 87 | 87 | - | - | 14 747 | 16 836 | - 12,4 |
| Bibliothekswesen, Dokumentation, Publizistik | - | - | - | - | - | - | - | - | - | - | - |
| Altphilologie (klassische Philologie), Neugriechisch | 2 242 | 2 139 | 97 | 6 | 21 | 21 | - | - | 2 263 | - | . |
| Germanistik (Deutsch, germanische Sprachen, ohne Anglistik) | 10 151 | 9 658 | 472 | 21 | 45 | 45 | - | - | 10 196 | - | . |
| Anglistik, Amerikanistik | 7 952 | 7 620 | 328 | 4 | 16 | 15 | 1 | - | 7 968 | - | . |
| Romanistik | 12 319 | 11 874 | 441 | 4 | 29 | 28 | 1 | - | 12 348 | - | . |
| Slawistik, Baltistik, Finno-Ugristik | 3 586 | 3 449 | 137 | - | 5 | - | 5 | - | 3 591 | - | . |
| Außereuropäische Sprach- und Kulturwissenschaften | 2 804 | 2 510 | 294 | - | 61 | 53 | - | 8 | 2 865 | - | . |
| Psychologie | 18 343 | 17 070 | 1 267 | 6 | 579 | 234 | 138 | 207 | 18 922 | 13 843 | 36,7 |
| Erziehungswissenschaften | 6 921 | 6 264 | 644 | 13 | 142 | 56 | 16 | 70 | 7 063 | 7 258 | - 2,7 |
| Sport | 9 502 | 7 395 | 2 031 | 76 | 2 938 | 2 755 | 66 | 117 | 12 440 | 13 485 | - 7,7 |
| Rechts-, Wirtschafts- und Sozial- wissenschaften | 98 597 | 86 459 | 12 092 | 46 | 2 796 | 2 112 | 126 | 558 | 101 393 | 85 670 | 18,4 |
| Rechts-, Wirtschafts- und Sozial- wissenschaften allgemein | 922 | 897 | 25 | - | 210 | 207 | 1 | 2 | 1 132 | - | . |
| Politik- und Sozialwissenschaften | 19 194 | 16 034 | 3 150 | 10 | 1 218 | 1 112 | 96 | 10 | 20 412 | 13 588 | 50,2 |
| Sozialwesen | - | - | - | - | - | - | - | - | - | 2 104 | . |
| Rechtswissenschaften | 27 989 | 25 482 | 2 495 | 12 | 723 | 597 | 5 | 121 | 28 712 | - | . |
| Verwaltungswissenschaft, Verwaltungswesen | 1 850 | 1 670 | 179 | 1 | - | - | - | - | 1 850 | - | . |
| Wirtschaftswissenschaften | 48 011 | 41 867 | 6 124 | 20 | 645 | 196 | 24 | 425 | 48 656 | 42 062 | 15,7 |
| Wirtschaftsingenieurwesen | 631 | 509 | 119 | 3 | - | - | - | - | 631 | - | . |
| Mathematik, Naturwissenschaften | 326 076 | 270 139 | 55 297 | 640 | 29 593 | 6 459 | 5 896 | 17 238 | 355 669 | 329 344 | 8,0 |
| Mathematik, Naturwissenschaften allgemein | 304 | 174 | 62 | 68 | 88 | - | - | 88 | 392 | - | . |
| Mathematik | 23 892 | 22 490 | 1 396 | 6 | 447 | 109 | 38 | 300 | 24 339 | - | . |
| Informatik | 21 827 | 18 655 | 3 167 | 5 | 1 028 | 98 | 6 | 924 | 22 855 | - | . |
| Physik, Astronomie | 76 408 | 62 796 | 13 602 | 10 | 7 281 | 436 | 1 508 | 5 337 | 83 689 | 78 598 | 6,5 |
| Chemie | 83 162 | 70 007 | 13 119 | 36 | 10 781 | 3 234 | 2 108 | 5 439 | 93 943 | 90 182 | 4,2 |
| Pharmazie | 11 238 | 9 404 | 1 818 | 16 | 1 388 | 297 | 269 | 822 | 12 626 | 15 211 | - 17,0 |
| Biologie | 67 487 | 58 138 | 9 112 | 237 | 7 471 | 2 125 | 1 821 | 3 525 | 74 958 | 62 197 | 20,5 |
| Geowissenschaften (ohne Geographie) | 33 932 | 21 430 | 12 376 | 126 | 658 | 93 | 1 | 564 | 34 590 | 31 194 | 10,9 |
| Geographie | 7 826 | 7 045 | 645 | 136 | 451 | 67 | 145 | 239 | 8 277 | - | . |
| Humanmedizin | 101 911 | 81 990 | 18 336 | 1 585 | 51 353 | 40 679 | 4 942 | 5 732 | 153 264 | 119 772 | 28,0 |
| Humanmedizin allgemein | 37 823 | 27 908 | 8 358 | 1 557 | 13 926 | 7 379 | 2 247 | 4 300 | 51 749 | - | . |
| Vorklinische Humanmedizin | 23 143 | 21 048 | 2 081 | 14 | 1 716 | - | 1 096 | 620 | 24 859 | - | . |
| Klinisch-theoretische Humanmedizin | 27 424 | 23 199 | 4 223 | 2 | 1 272 | - | 536 | 736 | 28 696 | - | . |
| Klinisch-praktische Humanmedizin (ohne Zahnmedizin) | 12 608 | 8 923 | 3 673 | 12 | 33 376 | 33 300 | - | 76 | 45 984 | - | . |
| Klinisch-praktische Zahnmedizin | 913 | 912 | 1 | - | 1 063 | - | 1 063 | - | 1 976 | 825 | 139,5 |

Noch: 50. Ausgaben der Universitäten nach Ausgabearten und Fächergruppen 1980

| Fächergruppe | Laufende Ausgaben | | | | Investitionsausgaben | | | | Ausgaben insgesamt | | Veränderung 1980 gegen 1979 in % |
|---|-------------------|---------------------------------|---|---|----------------------|------------------------|--|---|--------------------|-----------------|--|
| | zu- sammen | Per- sonal- aus- gaben | Säch- liche Verwal- tungs- ausgaben | Zu- schüsse für laufende Zwecke | zu- sammen | Bau- maß- nahmen | Erstein- richtungen im Rahmen von Bau- maßnahmen | sonstiger Erwerb von Be- weglichen Sachen | 1980 | dagegen 1979 | |
| | 1000 DM | | | | | | | | | | |
| Agrar-, Forst- und Ernährungswissenschaften | 51 227 | 43 737 | 6 963 | 527 | 6 128 | 3 373 | 2 650 | 105 | 57 355 | 53 890 | 6,4 |
| Agrar-, Forst- und Ernährungswissenschaften allgemein | 109 | 109 | - | - | - | - | - | - | 109 | - | . |
| Agrarwissenschaften | 39 574 | 32 723 | 6 351 | 500 | 4 485 | 2 563 | 1 922 | - | 44 059 | 40 985 | 7,5 |
| Gartenbau, Landespflege | - | - | - | - | - | - | - | - | - | - | - |
| Forstwirtschaft, Holzwirtschaft | 6 761 | 6 122 | 612 | 27 | 105 | - | - | 105 | 6 866 | 6 488 | 5,8 |
| Ernährungs- und Haushaltswissenschaften | 4 783 | 4 783 | - | - | 1 538 | 810 | 728 | - | 6 321 | 6 311 | 0,2 |
| Ingenieurwissenschaften | 184 797 | 160 777 | 23 790 | 230 | 33 468 | 18 242 | 2 890 | 12 336 | 218 265 | 220 968 | 1,2 |
| Ingenieurwissenschaften allgemein | - | - | - | - | - | - | - | - | - | - | - |
| Bergbau, Hüttenwesen | - | - | - | - | - | - | - | - | - | - | - |
| Maschinenbau, Verfahrenstechnik | 86 076 | 75 941 | 10 050 | 85 | 25 923 | 17 720 | 2 185 | 6 018 | 111 999 | 82 061 | 36,5 |
| Elektrotechnik | 30 499 | 26 105 | 4 360 | 34 | 2 910 | - | 192 | 2 718 | 33 409 | 45 076 | 25,9 |
| Nautik, Schiffstechnik | - | - | - | - | - | - | - | - | - | - | - |
| Architektur | 45 331 | 39 037 | 6 207 | 87 | 2 977 | - | 8 | 2 969 | 48 308 | - | . |
| Raumplanung | - | - | - | - | - | - | - | - | - | - | - |
| Bauingenieurwesen | 21 119 | 18 151 | 2 944 | 24 | 1 432 | 522 | 503 | 407 | 22 551 | - | . |
| Vermessungswesen | 1 772 | 1 543 | 229 | - | 226 | - | 2 | 224 | 1 998 | - | . |
| Kunst, Kunstwissenschaft | 2 973 | 2 579 | 372 | 22 | 79 | 79 | - | - | 3 052 | 2 635 | 15,8 |
| Kunst, Kunstwissenschaft allgemein | 2 708 | 2 353 | 341 | 14 | 79 | 79 | - | - | 2 787 | 2 635 | 5,8 |
| Bildende Kunst, Kunstszene, Kunstgeschichte | 265 | 226 | 31 | 8 | - | - | - | - | 265 | - | . |
| Hochschule insgesamt, Zentrale Einrichtungen | 406 583 | 257 000 | 138 424 | 11 159 | 170 899 | 147 873 | 5 763 | 17 263 | 577 482 | 376 479 | 53,4 |
| Hochschulen insgesamt | 106 060 | 46 070 | 49 155 | 10 835 | 103 858 | 96 756 | 1 593 | 5 509 | 209 918 | - | . |
| Zentrale Hochschulverwaltung | 109 206 | 69 535 | 39 571 | 100 | 9 496 | 5 613 | 820 | 3 063 | 118 702 | 135 752 | - 12,6 |
| Verwaltung der Kliniken | - | - | - | - | - | - | - | - | - | - | - |
| Bibliotheken | 51 046 | 33 378 | 17 668 | - | 8 316 | 4 780 | 1 751 | 1 785 | 59 362 | 51 656 | 14,9 |
| Rechenzentrum | 45 178 | 31 394 | 13 784 | - | 2 133 | 167 | 194 | 1 772 | 47 311 | 48 146 | - 1,7 |
| Zentrale Einrichtungen für Forschung und Lehre | 33 323 | 28 454 | 4 847 | 22 | 1 190 | 20 | 304 | 866 | 34 513 | 33 530 | 2,9 |
| Zentrale technische Einrichtungen | 12 988 | 11 338 | 1 650 | - | 35 294 | 34 783 | 373 | 138 | 48 282 | 59 787 | 19,2 |
| Soziale Einrichtungen | 557 | 383 | 51 | 123 | 304 | 208 | - | 96 | 861 | 463 | 86,0 |
| Übrige zentrale Einrichtungen | 44 584 | 33 703 | 10 876 | 5 | 10 107 | 5 385 | 728 | 3 994 | 54 691 | 46 033 | 18,8 |
| Hochschulfremde Institutionen | 2 196 | 1 855 | 267 | 74 | 201 | 161 | - | 40 | 2 397 | - | . |
| Sportstätten, soweit nicht in FG Sport nachweisbar | 1 445 | 890 | 555 | - | - | - | - | - | 1 445 | 1 062 | 36,1 |
| Insgesamt | 1 311 381 | 1 029 717 | 267 151 | 14 513 | 299 981 | 223 376 | 22 517 | 54 088 | 1 611 362 | 1 487 238 | 8,3 |
| Nachr. Ausgaben der Studentenwerke | 7 632 | 3 516 | 4 116 | - | 212 | 115 | - | 97 | 7 844 | - | . |

51. Studierende an Pädagogischen Hochschulen

| Pädagogische Hochschule | Geschlecht | Wintersemester | | | | |
|---|------------|----------------|---------|---------|---------|---------|
| | | 1981/82 | 1980/81 | 1975/76 | 1970/71 | 1960/61 |
| Esslingen | männlich | 189 | 276 | 578 | 448 | 164 |
| | weiblich | 592 | 802 | 1 325 | 813 | 226 |
| | Zusammen | 781 | 1 078 | 1 903 | 1 261 | 390 |
| Freiburg | männlich | 708 | 771 | 1 460 | 626 | 287 |
| | weiblich | 1 545 | 1 531 | 2 763 | 1 248 | 339 |
| | Zusammen | 2 253 | 2 302 | 4 223 | 1 874 | 626 |
| Heidelberg | männlich | 698 | 702 | 1 211 | 737 | 253 |
| | weiblich | 1 463 | 1 418 | 1 958 | 1 255 | 319 |
| | Zusammen | 2 161 | 2 120 | 3 169 | 1 992 | 572 |
| Karlsruhe | männlich | 312 | 345 | 839 | 636 | 140 |
| | weiblich | 860 | 929 | 1 531 | 999 | 364 |
| | Zusammen | 1 172 | 1 274 | 2 370 | 1 635 | 504 |
| Lörrach | männlich | 120 | 154 | 318 | 306 | - |
| | weiblich | 190 | 255 | 354 | 284 | - |
| | Zusammen | 310 | 409 | 672 | 590 | - |
| Ludwigsburg | männlich | 568 | 567 | 994 | 895 | 230 |
| | weiblich | 1 065 | 1 000 | 1 680 | 1 385 | 492 |
| | Zusammen | 1 633 | 1 567 | 2 674 | 2 280 | 722 |
| Reutlingen | männlich | 709 | 710 | 1 233 | 751 | 23 |
| | weiblich | 1 140 | 1 077 | 1 770 | 1 054 | 16 |
| | Zusammen | 1 849 | 1 787 | 3 003 | 1 805 | 39 |
| Schwäbisch Gmünd | männlich | 248 | 326 | 702 | 530 | 187 |
| | weiblich | 540 | 584 | 892 | 634 | 178 |
| | Zusammen | 788 | 910 | 1 594 | 1 164 | 365 |
| Berufspädagogische Hochschule Stuttgart | männlich | 169 | 177 | 448 | 227 | 198 |
| | weiblich | 511 | 485 | 481 | 333 | 181 |
| | Zusammen | 680 | 662 | 929 | 560 | 379 |
| Weingarten | männlich | 291 | 358 | 796 | 688 | 217 |
| | weiblich | 596 | 660 | 929 | 615 | 232 |
| | Zusammen | 887 | 1 018 | 1 725 | 1 303 | 449 |
| Insgesamt | männlich | 4 012 | 4 386 | 8 579 | 5 844 | 1 699 |
| | weiblich | 8 502 | 8 741 | 13 683 | 8 620 | 2 347 |
| | Zusammen | 12 514 | 13 127 | 22 262 | 14 464 | 4 046 |

52. Studierende an Pädagogischen Hochschulen nach angestrebtem Lehramt im Wintersemester 1981/82

| Fachsemester | Ins- ¹⁾ gesamt | Esslingen | Freiburg | Heidel- berg | Karls- ruhe | Reut- lingen | Schwäbisch Gmünd | Ludwigs- burg | Lörrach | Wein- garten | BPH Stuttgart |
|---|------------------------------|-----------|----------|-----------------|----------------|-----------------|---------------------|------------------|---------|-----------------|------------------|
| Studierende insgesamt | 11 409 | 689 | 1 969 | 2 014 | 1 084 | 1 719 | 672 | 1 499 | 283 | 801 | 679 |
| Lehramt an Grund- und Hauptschulen | | | | | | | | | | | |
| Zusammen | 6 121 | 689 | 888 | 699 | 954 | 581 | 635 | 737 | 283 | 655 | - |
| davon | | | | | | | | | | | |
| im 1. Semester | 1 088 | - | 190 | 148 | 186 | 133 | 119 | 188 | 1 | 123 | - |
| 2. " | 295 | - | 39 | 41 | 50 | 47 | 36 | 46 | 1 | 35 | - |
| 3. " | 908 | 77 | 172 | 95 | 140 | 93 | 83 | 105 | 43 | 100 | - |
| 4. " | 335 | 47 | 45 | 35 | 43 | 39 | 26 | 31 | 27 | 42 | - |
| 5. " | 1 026 | 162 | 144 | 124 | 154 | 82 | 92 | 93 | 60 | 115 | - |
| 6. " | 439 | 59 | 56 | 47 | 63 | 47 | 50 | 40 | 31 | 46 | - |
| 7. " und höher | 2 030 | 344 | 242 | 209 | 318 | 140 | 229 | 234 | 120 | 194 | - |
| Lehramt an Realschulen (grundständig) | | | | | | | | | | | |
| Zusammen | 2 421 | - | 835 | 559 | - | 307 | - | 574 | - | 146 | - |
| davon | | | | | | | | | | | |
| im 1. Semester | 392 | - | 101 | 88 | - | 49 | - | 92 | - | 62 | - |
| 2. " | 106 | - | 31 | 34 | - | 3 | - | 31 | - | 7 | - |
| 3. " | 379 | - | 108 | 91 | - | 48 | - | 84 | - | 48 | - |
| 4. " | 148 | - | 35 | 42 | - | 29 | - | 35 | - | 7 | - |
| 5. " | 389 | - | 149 | 83 | - | 43 | - | 93 | - | 21 | - |
| 6. " | 180 | - | 66 | 43 | - | 30 | - | 40 | - | 1 | - |
| 7. " und höher | 827 | - | 345 | 178 | - | 105 | - | 199 | - | - | - |
| Reallehreranwärter ²⁾ | | | | | | | | | | | |
| Zusammen | 891 | - | 246 | 155 | 130 | 135 | 37 | 188 | - | - | - |
| davon | | | | | | | | | | | |
| im 1. Semester | 335 | - | 75 | 53 | 82 | 41 | 27 | 57 | - | - | - |
| 2. " | 224 | - | 64 | 43 | 19 | 40 | - | 58 | - | - | - |
| 3. " und höher | 332 | - | 107 | 59 | 29 | 54 | 10 | 73 | - | - | - |
| Lehramt an Sonderschulen (grundständig) | | | | | | | | | | | |
| Zusammen | 995 | - | - | 470 | - | 525 | - | - | - | - | - |
| davon | | | | | | | | | | | |
| im 1. Semester | 157 | - | - | 69 | - | 88 | - | - | - | - | - |
| 2. " | 15 | - | - | 8 | - | 7 | - | - | - | - | - |
| 3. " | 170 | - | - | 92 | - | 78 | - | - | - | - | - |
| 4. " | 20 | - | - | 9 | - | 11 | - | - | - | - | - |
| 5. " | 226 | - | - | 100 | - | 126 | - | - | - | - | - |
| 6. " | 49 | - | - | 20 | - | 29 | - | - | - | - | - |
| 7. " und höher | 358 | - | - | 172 | - | 186 | - | - | - | - | - |
| Sonderschullehrer (Aufbaustudium) | | | | | | | | | | | |
| Zusammen | 302 | - | - | 131 | - | 171 | - | - | - | - | - |
| davon | | | | | | | | | | | |
| im 1. Semester | 7 | - | - | 7 | - | - | - | - | - | - | - |
| 2. " | 180 | - | - | 68 | - | 112 | - | - | - | - | - |
| 3. " | 8 | - | - | 7 | - | 1 | - | - | - | - | - |
| 4. " und höher | 107 | - | - | 49 | - | 58 | - | - | - | - | - |
| Lehramt an beruflichen Schulen | | | | | | | | | | | |
| Zusammen | 679 | - | - | - | - | - | - | - | - | - | 679 |
| davon | | | | | | | | | | | |
| im 1. Semester | 191 | - | - | - | - | - | - | - | - | - | 191 |
| 3. " | 164 | - | - | - | - | - | - | - | - | - | 164 |
| 5. " und höher | 324 | - | - | - | - | - | - | - | - | - | 324 |

1) Ohne Studierende mit Studienziel "Diplom-Pädagoge". - 2) Einschließlich 90 Studierende des 1. Semesters im "Aufbaustudium".

53. Studierende an Hochschulen für Bildende Künste

| Staatliche Akademie der Bildenen Künste | Wintersemester | | | | | |
|---|----------------|---------|---------|---------|---------|---------|
| | 1981/82 | 1980/81 | 1979/80 | 1975/76 | 1970/71 | 1960/61 |
| Karlsruhe | | | | | | |
| männlich | 141 | 110 | 105 | 176 | 116 | 106 |
| weiblich | 88 | 79 | 76 | 97 | 76 | 108 |
| Zusammen | 229 | 189 | 181 | 273 | 192 | 214 |
| darunter Ausländer | 13 | 13 | 11 | 11 | 11 | 3 |
| Stuttgart | | | | | | |
| männlich | 373 | 357 | 348 | 411 | 449 | 335 |
| weiblich | 399 | 368 | 340 | 314 | 335 | 270 |
| Zusammen | 772 | 725 | 688 | 725 | 784 | 605 |
| darunter Ausländer | 50 | 51 | 52 | 80 | 88 | 29 |
| Insgesamt | | | | | | |
| männlich | 514 | 467 | 453 | 587 | 565 | 441 |
| weiblich | 487 | 447 | 416 | 411 | 411 | 378 |
| Zusammen | 1 001 | 914 | 869 | 998 | 976 | 819 |
| darunter Ausländer | 63 | 64 | 63 | 91 | 99 | 32 |

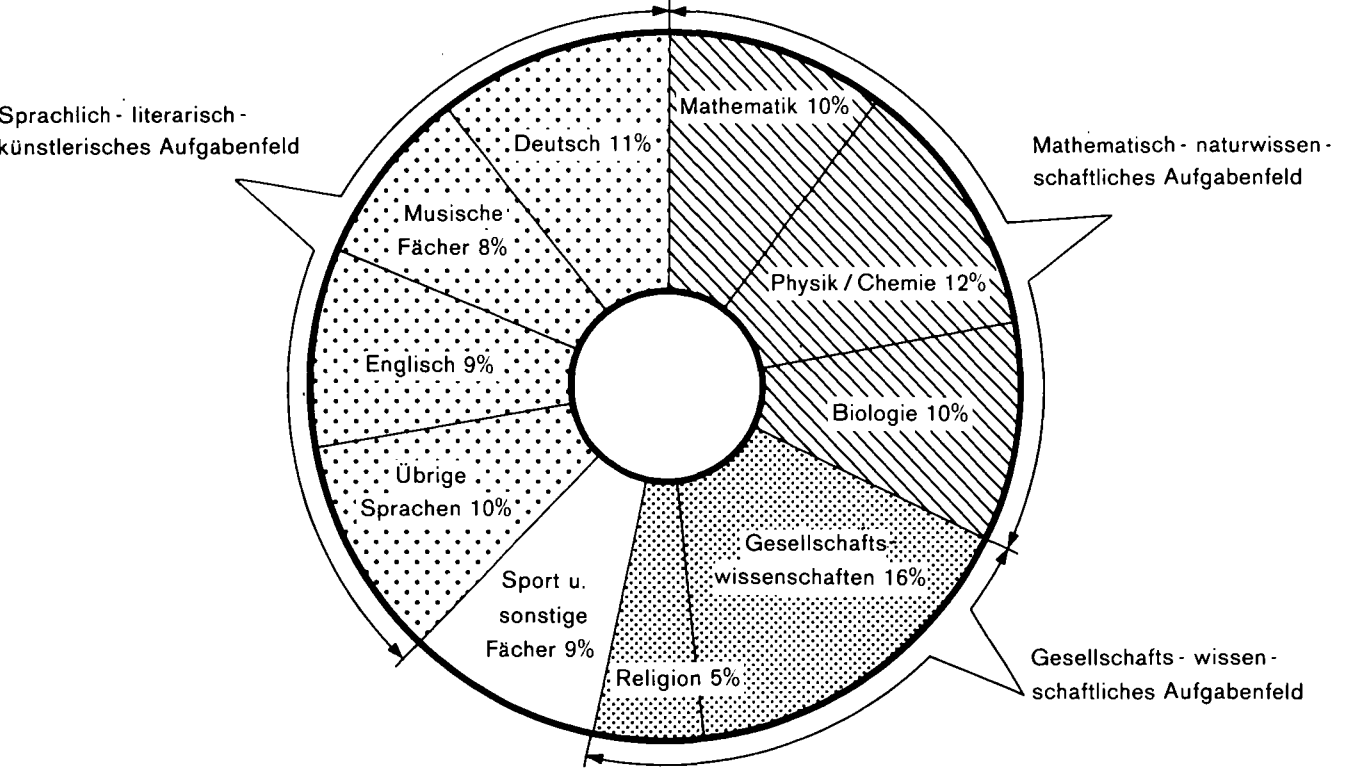
54. Studierende an Hochschulen für Musik

| Hochschule für Musik | Wintersemester | | | | | |
|----------------------------|----------------|---------|---------|---------|---------|---------|
| | 1981/82 | 1980/81 | 1979/80 | 1975/76 | 1970/71 | 1960/61 |
| Freiburg | | | | | | |
| männlich | 298 | 313 | 311 | 258 | 168 | 131 |
| weiblich | 242 | 250 | 258 | 236 | 136 | 113 |
| Zusammen | 540 | 563 | 569 | 494 | 304 | 244 |
| Heidelberg-Mannheim | | | | | | |
| männlich | 238 | 211 | 194 | 191 | 198 | 127 |
| weiblich | 242 | 223 | 219 | 166 | 151 | 96 |
| Zusammen | 480 | 434 | 413 | 357 | 349 | 223 |
| Karlsruhe | | | | | | |
| männlich | 215 | 229 | 192 | 158 | 142 | 107 |
| weiblich | 158 | 154 | 134 | 108 | 93 | 58 |
| Zusammen | 373 | 383 | 326 | 266 | 235 | 165 |
| Stuttgart | | | | | | |
| männlich | 404 | 359 | 348 | 303 | 263 | 210 |
| weiblich | 400 | 382 | 380 | 328 | 216 | 193 |
| Zusammen | 804 | 741 | 728 | 631 | 479 | 403 |
| Trossingen | | | | | | |
| männlich | 177 | 155 | 128 | 107 | 103 | 87 |
| weiblich | 166 | 142 | 139 | 107 | 74 | 57 |
| Zusammen | 343 | 297 | 267 | 214 | 177 | 144 |
| Insgesamt | | | | | | |
| männlich | 1 332 | 1 267 | 1 173 | 1 017 | 874 | 662 |
| weiblich | 1 208 | 1 151 | 1 130 | 945 | 670 | 517 |
| Zusammen | 2 540 | 2 418 | 2 303 | 1 962 | 1 544 | 1 179 |
| darunter Ausländer | 350 | 339 | 325 | 293 | 202 | 105 |

55. Studierende an Kunsthochschulen nach Studienbereichen und Fachsemestern im Wintersemester 1981/82

| Studienbereiche | Studie- rende ins- gesamt | Davon befanden sich im ... | | | | | | | | | | | | | |
|---|------------------------------------|----------------------------|-----|-----|-----|-----|-----|-----|-----|-----|-----|-----|-----|-----|--------------------|
| | | 1. | 2. | 3. | 4. | 5. | 6. | 7. | 8. | 9. | 10. | 11. | 12. | 13. | 14. und höheren |
| | | Fachsemester | | | | | | | | | | | | | |
| Hochschulen für Bildende Künste | | | | | | | | | | | | | | | |
| Bildende Kunst | 103 | 22 | - | 22 | - | 18 | 1 | 22 | - | 14 | 1 | 3 | - | - | - |
| Bildhauerei | 82 | 17 | 1 | 20 | - | 11 | 1 | 9 | 1 | 18 | - | 3 | 1 | - | - |
| Innenarchitektur | 141 | 32 | - | 37 | - | 23 | 2 | 12 | 4 | 20 | 1 | 8 | - | - | 2 |
| Malerei | 201 | 44 | - | 44 | 4 | 30 | 1 | 43 | 3 | 20 | 1 | 8 | 1 | 1 | 1 |
| Restauratoren | 80 | 17 | - | 18 | - | 14 | - | 16 | 1 | 7 | 2 | 1 | - | 3 | 1 |
| Kunsterziehung | 394 | 83 | 2 | 68 | 4 | 76 | 5 | 62 | 3 | 62 | 9 | 17 | 3 | - | - |
| Hochschule für Bildende Künste zusammen | 1 001 | 215 | 3 | 209 | 8 | 172 | 10 | 164 | 12 | 141 | 14 | 40 | 5 | 4 | 4 |
| Hochschulen für Musik | | | | | | | | | | | | | | | |
| Darstellende Kunst | 99 | 24 | 9 | 18 | 6 | 15 | 1 | 7 | 8 | 6 | 2 | - | 2 | 1 | - |
| Dirigieren | 20 | 3 | 3 | 4 | 2 | 2 | 2 | 1 | - | 1 | 1 | - | 1 | - | - |
| Gesang | 201 | 33 | 22 | 28 | 26 | 25 | 15 | 17 | 8 | 9 | 9 | 2 | 1 | 3 | 3 |
| Instrumentalmusik | 1 522 | 277 | 119 | 217 | 126 | 161 | 110 | 148 | 95 | 108 | 55 | 44 | 24 | 25 | 13 |
| Kirchenmusik | 66 | 11 | 3 | 5 | 5 | 8 | 5 | 9 | 5 | 11 | 2 | 2 | - | - | - |
| Komposition | 56 | 10 | 9 | 8 | 9 | 6 | 3 | 2 | 1 | 1 | - | 3 | 1 | - | 3 |
| Musikerziehung | 576 | 73 | 51 | 59 | 40 | 58 | 57 | 54 | 38 | 52 | 50 | 27 | 9 | 7 | 1 |
| Hochschulen für Musik zusammen | 2 540 | 431 | 216 | 339 | 214 | 275 | 193 | 238 | 155 | 188 | 119 | 78 | 38 | 36 | 20 |
| Insgesamt | 3 541 | 646 | 219 | 548 | 222 | 447 | 203 | 402 | 167 | 329 | 133 | 118 | 43 | 40 | 24 |

Schaubild 9
Struktur des fächerspezifischen Lehrerberarfs in der neugestalteten Oberstufe¹⁾ der Gymnasien



1) Verteilung der Lehrer - Istwochenstunden auf Fächer bzw. Fächergruppen auf Grund der Kurswahl im 1. Halbjahr 1981 / 82 in den Jahrgangsstufen 12 und 13 der öffentlichen und privaten allgemeinbildenden Gymnasien

239 82

56. Studierende an Fachhochschulen

| Hochschule | 1981/82 | | | 1980/81 | 1979/80 | 1975/76 | 1970/71 | 1961/62 |
|---|--------------------------|-------------------------|--------------------------|---------|---------|---------|---------|---------|
| | Studierende insgesamt | davon | | | | | | |
| | | in Praxis- semestern | in Studien- semestern | | | | | |
| Fachhochschulen | 35 382 | 5 597 | 29 785 | 29 185 | 26 654 | 20 498 | 12 879 | 6 912 |
| Staatliche Fachhochschulen (ohne Verwaltung) | 25 819 | 4 476 | 21 343 | 23 055 | 21 237 | 16 695 | 11 818 | 6 473 |
| Aalen (Technik) | 1 291 | 194 | 1 097 | 1 180 | 1 103 | 959 | 709 | - |
| Biberach (Technik) | 533 | 88 | 445 | 452 | 410 | 363 | 242 | - |
| Esslingen (Sozialwesen) | 722 | 313 | 409 | 706 | 678 | 453 | 139 | 92 |
| Esslingen (Technik) | 2 126 | 355 | 1 771 | 1 945 | 1 843 | 1 312 | 1 169 | 1 053 |
| Furtwangen (Technik) | 1 107 | 225 | 882 | 992 | 941 | 883 | 602 | 316 |
| Heilbronn (Technik) | 2 112 | 337 | 1 775 | 1 870 | 1 689 | 1 104 | 731 | 75 |
| Karlsruhe (Technik) | 3 105 | 492 | 2 613 | 2 861 | 2 673 | 1 935 | 1 503 | 1 150 |
| Konstanz (Technik) | 1 584 | 238 | 1 346 | 1 467 | 1 399 | 1 362 | 1 195 | 1 086 |
| Mannheim (Sozialwesen) | 519 | 121 | 398 | 458 | 410 | 610 | 228 | - |
| Mannheim (Technik) | 1 504 | 255 | 1 249 | 1 376 | 1 292 | 1 029 | 899 | 517 |
| Nürtingen | 1 335 | 222 | 1 113 | 1 202 | 1 067 | 566 | 267 | 97 |
| Offenburg (Technik) | 728 | 150 | 578 | 605 | 509 | 367 | 349 | - |
| Pforzheim (Gestaltung) | 320 | 20 | 300 | 303 | 277 | 210 | 186 | 118 |
| Pforzheim (Wirtschaft) | 1 819 | 177 | 1 642 | 1 580 | 1 413 | 1 249 | 513 | - |
| Ravensburg (Technik) | 771 | 166 | 605 | 559 | 449 | 278 | 267 | - |
| Reutlingen (Textil) | 1 326 | 261 | 1 065 | 1 127 | 1 117 | 748 | 422 | 442 |
| Schwäbisch Gmünd (Gestaltung) | 193 | 15 | 178 | 193 | 193 | 161 | 253 | 190 |
| Sigmaringen (Haushaltstechnik) | 432 | 63 | 369 | 362 | 322 | 284 | 73 | - |
| Stuttgart (Bibliothekswesen) | 416 | - | 416 | 393 | 368 | 407 | 219 | 60 |
| Stuttgart (Druck) | 922 | 222 | 700 | 808 | 667 | 436 | 290 | 147 |
| Stuttgart (Technik) | 1 562 | 297 | 1 265 | 1 373 | 1 221 | 1 152 | 858 | 763 |
| Ulm (Technik) | 1 392 | 265 | 1 127 | 1 243 | 1 196 | 827 | 704 | 367 |
| Staatliche Verwaltungsfach- hochschulen | 3 571 | 544 | 3 027 | 3 483 | 2 907 | 1 561 | - | - |
| Kehl (Verwaltung) | 770 | - | 770 | 641 | 544 | 643 | - | - |
| Ludwigsburg (Finanzen) | 671 | 238 | 433 | 897 | 1 070 | - | - | - |
| Rottenburg (Forstwirtschaft) | 265 | - | 265 | 170 | 89 | - | - | - |
| Schwetzingen (Rechtspflege) | 323 | 96 | 227 | 377 | 203 | - | - | - |
| Stuttgart (Verwaltung) | 1 118 | - | 1 118 | 1 029 | 842 | 918 | - | - |
| Villingen-Schwenningen (Polizei) | 424 | 210 | 214 | 369 | 159 | - | - | - |
| Fachhochschulen des Bundes | 3 240 | - | 3 240 | - | - | - | - | - |
| Mannheim (Arbeitsverwaltung) | 1 184 | - | 1 184 | - | - | - | - | - |
| Mannheim (Bundeswehrverwaltung) | 977 | - | 977 | - | - | - | - | - |
| Sigmaringen (Finanzen) | 1 079 | - | 1 079 | - | - | - | - | - |
| Private Fachhochschulen | 2 752 | 577 | 2 175 | 2 647 | 2 510 | 2 242 | 1 061 | 439 |
| Freiburg (Caritas) | 895 | 160 | 735 | 835 | 786 | 751 | 433 | 209 |
| Freiburg (Ev. Landeskirche) | 630 | 126 | 504 | 600 | 579 | 459 | 185 | 103 |
| Heidelberg (Berufsförderungswerk) | 480 | 109 | 371 | 456 | 426 | 358 | - | - |
| Isny (Naturwiss.-Techn. Akademie) | 118 | 16 | 102 | 140 | 119 | 131 | 167 | 48 |
| Mannheim (Gestaltung) | 183 | 21 | 162 | 179 | 168 | 151 | 135 | - |
| Reutlingen (Sozialwesen) | 446 | 145 | 301 | 437 | 432 | 392 | 141 | 79 |

57. Studierende an Fachhochschulen nach Studienbereichen und Fachsemestern im Wintersemester 1981/82

| Studienbereich bzw. Studienfach | Studie- rende insgesamt | Davon im ... Fachsemester | | | | | | | | |
|---------------------------------------|-------------------------------|---------------------------|-------|-------|-------|-------|-------|-------|-------|-----------------|
| | | 1. | 2. | 3. | 4. | 5. | 6. | 7. | 8. | 9. und höher |
| Architektur | 1 535 | 247 | 269 | 199 | 216 | 153 | 129 | 90 | 130 | 102 |
| darunter | | | | | | | | | | |
| Innenarchitektur | 147 | - | 35 | - | 36 | 29 | 29 | - | 18 | - |
| Bauingenieurwesen | 2 160 | 426 | 218 | 317 | 183 | 244 | 174 | 223 | 186 | 189 |
| darunter | | | | | | | | | | |
| Vermessungswesen | 630 | 102 | 73 | 101 | 48 | 72 | 52 | 76 | 63 | 43 |
| Betriebswirtschaftslehre | 4 123 | 978 | 245 | 500 | 397 | 556 | 292 | 514 | 230 | 411 |
| Bibliothekswesen | 416 | 142 | - | 127 | 8 | 116 | 3 | 19 | 1 | - |
| Chemie | 758 | 192 | 51 | 140 | 46 | 80 | 40 | 103 | 35 | 71 |
| Chemie- Ingenieurwesen | 213 | 46 | 16 | 25 | 22 | 19 | 22 | 31 | 10 | 22 |
| Elektrotechnik | 3 075 | 818 | 292 | 425 | 329 | 289 | 196 | 307 | 213 | 206 |
| darunter | | | | | | | | | | |
| Elektrische Energietechnik | 786 | 256 | 66 | 81 | 77 | 62 | 41 | 78 | 52 | 73 |
| Nachrichtentechnik | 1 456 | 404 | 126 | 217 | 141 | 138 | 102 | 133 | 97 | 98 |
| Feinwerktechnik | 1 328 | 279 | 119 | 199 | 150 | 139 | 110 | 128 | 120 | 84 |
| Fertigungstechnik | 716 | 281 | 54 | 64 | 69 | 58 | 50 | 46 | 62 | 32 |
| Haushalts- und Ernährungstechnik | 233 | 87 | 13 | 28 | 20 | 28 | 7 | 29 | 7 | 14 |
| Informatik | 2 074 | 516 | 209 | 253 | 206 | 246 | 146 | 208 | 120 | 170 |
| darunter | | | | | | | | | | |
| Medizinische Informatik | 330 | 43 | 32 | 30 | 29 | 31 | 28 | 33 | 24 | 80 |
| Kommunikationswesen | 137 | 26 | 22 | 24 | 30 | 22 | 12 | - | 1 | - |
| Kunststofftechnik | 85 | 24 | 7 | 11 | 2 | 11 | 7 | 9 | 8 | 6 |
| Landbau | 386 | 63 | 40 | 50 | 68 | 57 | 35 | 32 | 38 | 3 |
| Landpflege | 365 | 56 | 60 | 55 | 52 | 42 | 37 | 34 | 27 | 2 |
| Maschinenbau | 3 622 | 678 | 374 | 529 | 444 | 381 | 334 | 340 | 312 | 230 |
| davon | | | | | | | | | | |
| Allgemeiner Maschinenbau | 2 964 | 575 | 300 | 429 | 348 | 314 | 266 | 267 | 253 | 212 |
| Fahrzeugtechnik | 217 | 31 | 31 | 27 | 39 | 20 | 23 | 19 | 23 | 4 |
| Versorgungstechnik | 283 | 37 | 31 | 45 | 41 | 34 | 32 | 29 | 31 | 3 |
| Werkstoffwissenschaften | 158 | 35 | 12 | 28 | 16 | 13 | 13 | 25 | 5 | 11 |
| Mathematik | 137 | 33 | 12 | 21 | 12 | 17 | 14 | 8 | 12 | 8 |
| Physikalische Technik | 410 | 113 | 38 | 62 | 46 | 38 | 29 | 38 | 24 | 22 |
| Produktgestaltung | 696 | 102 | 79 | 101 | 80 | 96 | 58 | 83 | 72 | 25 |
| darunter | | | | | | | | | | |
| Industrie- Design | 84 | 16 | 8 | 14 | 9 | 12 | 4 | 9 | 7 | 5 |
| Sozialwesen | 3 572 | 764 | 125 | 678 | 134 | 694 | 101 | 628 | 120 | 328 |
| davon | | | | | | | | | | |
| Religionspädagogik | 252 | 63 | - | 62 | 1 | 54 | - | 49 | 1 | 22 |
| Sozialarbeit | 1 581 | 342 | 36 | 300 | 49 | 315 | 32 | 286 | 51 | 170 |
| Sozialpädagogik | 1 739 | 359 | 89 | 316 | 84 | 325 | 69 | 293 | 68 | 136 |
| Textiltechnik | 381 | 113 | 27 | 45 | 17 | 48 | 18 | 52 | 19 | 42 |
| Verfahrenstechnik | 644 | 283 | 39 | 80 | 42 | 58 | 26 | 46 | 24 | 46 |
| darunter | | | | | | | | | | |
| Druck- und Reproduktionstechnik | 217 | 50 | 18 | 36 | 28 | 34 | 12 | 17 | 12 | 10 |
| Verwaltungswesen | 6 811 | 2 584 | 176 | 2 455 | 123 | 1 329 | 135 | 9 | - | - |
| Wirtschaftsingenieurwesen | 1 505 | 320 | 178 | 277 | 147 | 161 | 98 | 128 | 77 | 119 |
| Insgesamt | 35 382 | 9 171 | 2 663 | 6 665 | 2 843 | 4 882 | 2 073 | 3 105 | 1 848 | 2 132 |

58. Von deutschen Studierenden an Hochschulen mit Erfolg abgelegte Prüfungen

| Prüfungsart Studienbereich | Prüfungsjahr ¹⁾ | | | | | |
|---|----------------------------|----------|-------|-------|---------------------|-----------------|
| | 1981 | | 1980 | 1979 | 1978 | 1975 |
| | insgesamt | weiblich | | | | |
| | Anzahl | | | | | |
| Staatsexamen insgesamt | 2 535 | 758 | 2 653 | 2 349 | 1 798 | 2 082 |
| darunter | | | | | | |
| Allgemeine Medizin | 1 043 | 315 | 1 167 | 1 125 | 664 | 1 024 |
| Pharmazie | 239 | 126 | 170 | 118 | 169 | 100 |
| Rechtswissenschaft | 1 086 | 278 | 1 145 | 948 | 796 | 796 |
| Zahnmedizin | 135 | 22 | 141 | 131 | 152 | 162 |
| Diplomprüfungen insgesamt | 4 148 | 994 | 3 879 | 3 765 | 3 783 | 3 525 |
| darunter | | | | | | |
| Agrarwissenschaften | 138 | 48 | 98 | 59 | 158 | 203 |
| Architektur/Innenarchitektur | 146 | 44 | 156 | 203 | 192 | 133 |
| Bauingenieurwesen | 213 | 15 | 159 | 179 | 161 | 134 |
| Biologie | 181 | 77 | 215 | 243 | 137 | 141 |
| Chemie ²⁾ | 295 | 51 | 213 | 173 | 246 | 238 |
| Elektrotechnik | 255 | 2 | 264 | 179 | 201 | 253 |
| Evangelische Theologie | 107 | 31 | 116 | 70 | 64 | 90 |
| Informatik | 92 | 29 | 86 | 74 | 76 | 50 |
| Katholische Theologie | 102 | 19 | 88 | 86 | 62 | 67 |
| Maschinenbau/Verfahrenstechnik | 433 | 8 | 395 | 402 | 374 | 306 |
| Mathematik | 152 | 19 | 170 | 181 | 184 | 207 |
| Physik/Astronomie | 267 | 16 | 204 | 189 | 225 | 273 |
| Psychologie | 251 | 124 | 204 | 176 | 171 | 263 |
| Politik und Sozialwissenschaften | 54 | 27 | 37 | 28 | 45 | 13 |
| Wirtschaftsingenieurwesen | 107 | 4 | 127 | 107 | 45 | 76 |
| Wirtschaftswissenschaften | 640 | 143 | 681 | 853 | 747 | 661 |
| Magisterprüfungen insgesamt | 334 | 174 | 311 | 316 | 271 | 147 |
| darunter | | | | | | |
| Anglistik/Amerikanistik | 20 | 13 | 25 | 19 | 9 | 7 |
| Erziehungswissenschaften | 36 | 23 | 25 | 77 | 64 | 32 |
| Germanistik | 91 | 47 | 97 | 56 | 19 | 16 |
| Kunstwissenschaften | 19 | 14 | 12 | 7 | 10 | - |
| Politik- und Sozialwissenschaften | 61 | 22 | 67 | 67 | 74 | 47 |
| Diplome an Fachhochschulen insgesamt | 4 446 | 981 | 4 260 | 4 403 | 3 931 ⁴⁾ | - ⁵⁾ |
| darunter | | | | | | |
| Architektur/Innenarchitektur | 165 | 41 | 200 | 277 | 242 | - |
| Bauingenieurwesen | 229 | 12 | 235 | 268 | 228 | - |
| Chemie | 131 | 53 | 100 | 85 | 76 | - |
| Elektrotechnik | 510 | 11 | 535 | 476 | 516 | - |
| Gestaltung | 129 | 60 | 117 | 108 | 109 | - |
| Informatik | 235 | 26 | 263 | 251 | 197 | - |
| Maschinenbau/Verfahrenstechnik | 1 186 | 80 | 1 222 | 1 152 | 1 005 | - |
| Sozialwesen | 589 | 358 | 511 | 574 | 498 | - |
| Vermessungswesen | 139 | 9 | 133 | 117 | 106 | - |
| Wirtschaftsingenieurwesen | 241 | 22 | 210 | 103 | 173 | - |
| Wirtschaftswissenschaften | 428 | 110 | 438 | 617 | 426 | - |
| Prüfungen für das Lehramt insgesamt ³⁾ | 5 301 | 2 990 | 6 039 | 6 887 | 8 393 | 7 634 |
| davon | | | | | | |
| Grund- und Hauptschulen | 1 577 | 1 138 | 2 055 | 2 775 | 4 248 | 3 939 |
| Realschulen | 819 | 422 | 716 | 929 | 1 157 | 827 |
| Gymnasien (kl. Fakultas) | 91 | 49 | 146 | 167 | 219 | 345 |
| Gymnasien (gr. Fakultas) | 2 359 | 1 152 | 2 468 | 2 366 | 2 142 | 1 940 |
| Sonderschulen | 312 | 202 | 259 | 263 | 260 | 98 |
| Berufliche Schulen | 143 | 27 | 395 | 387 | 367 | 485 |
| Promotionen insgesamt | 2 132 | 411 | 2 141 | 2 322 | 2 045 | 1 818 |
| darunter | | | | | | |
| Biologie | 99 | 31 | 132 | 123 | 106 | 94 |
| Chemie | 204 | 20 | 210 | 221 | 201 | 188 |
| Allgemeine Medizin | 887 | 240 | 891 | 917 | 703 | 450 |
| Maschinenbau | 89 | - | 73 | 98 | 96 | 109 |
| Mathematik | 37 | 4 | 15 | 39 | 25 | 49 |
| Physik | 125 | 6 | 104 | 129 | 99 | 194 |
| Politik- und Sozialwissenschaften | 41 | 5 | 30 | 52 | 38 | 43 |
| Rechtswissenschaft | 76 | 10 | 77 | 95 | 96 | 101 |
| Wirtschaftswissenschaften | 57 | 4 | 57 | 76 | 82 | 72 |
| Zahnmedizin | 127 | 26 | 145 | 152 | 166 | 102 |

1) Prüfungsjahr (Wintersemester und darauffolgendes Sommersemester). - 2) Ohne Lebensmittelchemie. - 3) Einschließlich Ergänzungs- und Zusatzprüfung.

4) WS 1977/78 ohne Verwaltung. - 5) Fachhochschulen noch nicht voll erfasst.

59. Alter und durchschnittliche Studiendauer der Hochschulabsolventen im Studienjahr 1981

| Prüfungsgruppe Fächergruppe Studienbereich | Männliche Studierende | | | | | Weibliche Studierende | | | | |
|---|-----------------------|---------------------------------|-------------------------------|-----------------------------|-------------------|-----------------------|---------------------------------|-------------------------------|-----------------------------|-------------------|
| | Alter | Hochschul- berech- tigung | Erst- immatri- kulation | Hoch- schul- semester | Fach- semester | Alter | Hochschul- berech- tigung | Erst- immatri- kulation | Hoch- schul- semester | Fach- semester |
| | | bis Abschluß | | | bis Abschluß | | | | | |
| | | Durchschnitt in Jahren | | | | | | | | |
| Diplomprüfung | | | | | | | | | | |
| Agrarwissenschaft | 26,9 | 7,2 | 5,8 | 5,6 | 5,3 | 25,9 | 6,8 | 6,0 | 6,0 | 5,7 |
| Architektur, Innenarchitektur | 29,6 | 9,7 | 8,2 | 7,8 | 6,8 | 27,6 | 8,3 | 7,5 | 7,3 | 6,1 |
| Bauingenieurwesen | 27,5 | 8,1 | 6,7 | 6,6 | 6,4 | 26,5 | 7,5 | 6,8 | 6,8 | 6,6 |
| Biologie | 27,5 | 8,0 | 6,4 | 5,8 | 5,4 | 26,2 | 7,1 | 6,3 | 5,7 | 5,3 |
| Chemie | 27,5 | 8,3 | 7,2 | 6,7 | 6,4 | 26,4 | 7,8 | 6,9 | 6,6 | 6,3 |
| Elektrotechnik | 27,6 | 7,7 | 6,5 | 6,3 | 6,2 | - | - | - | - | - |
| Ernährungs- und Haushaltswissenschaft | 27,7 | 6,8 | 5,6 | 5,7 | 5,7 | 25,8 | 6,5 | 5,9 | 5,9 | 5,8 |
| Forstwissenschaft, Holzwirtschaft | 26,4 | 6,4 | 5,0 | 4,9 | 4,8 | 26,3 | 6,1 | 5,5 | 5,1 | 4,9 |
| Geowissenschaften (ohne Geographie) | 27,4 | 7,6 | 6,3 | 6,1 | 6,0 | 27,6 | 7,5 | 6,9 | 6,7 | 6,6 |
| Informatik | 27,3 | 8,1 | 6,9 | 6,7 | 6,5 | 26,0 | 7,3 | 6,5 | 6,4 | 6,1 |
| Maschinenbau/Verfahrenstechnik | 27,1 | 7,5 | 6,3 | 6,2 | 6,0 | 25,2 | 6,6 | 6,1 | 6,1 | 5,7 |
| Mathematik | 27,5 | 8,1 | 7,1 | 6,9 | 6,5 | 26,3 | 7,8 | 7,2 | 7,2 | 7,1 |
| Physik, Astronomie | 27,1 | 7,9 | 6,7 | 6,6 | 6,4 | 26,6 | 7,9 | 7,4 | 6,9 | 6,4 |
| Politik- und Sozialwissenschaft | 28,5 | 7,7 | 6,2 | 5,8 | 5,4 | 27,5 | 7,0 | 6,3 | 5,9 | 5,4 |
| Psychologie | 29,8 | 8,8 | 7,6 | 6,7 | 5,4 | 28,6 | 8,0 | 6,9 | 6,0 | 5,3 |
| Theologie, Religionswesen | 27,6 | 8,0 | 7,0 | 5,8 | 5,3 | 27,4 | 8,2 | 6,6 | 5,8 | 5,4 |
| Wirtschaftsingenieurwesen | 27,8 | 8,1 | 6,9 | 6,8 | 6,7 | 27,4 | 7,9 | 7,3 | 7,3 | 7,3 |
| Wirtschaftswissenschaft | 27,2 | 7,3 | 6,0 | 5,8 | 5,3 | 25,7 | 6,6 | 5,7 | 5,5 | 5,1 |
| Vermessungswesen | 26,4 | 7,4 | 5,8 | 5,8 | 5,6 | . | . | . | . | . |
| Staatsexamen | | | | | | | | | | |
| Humanmedizin (ohne Zahnmedizin) | 28,9 | 9,3 | 8,0 | 7,8 | 6,5 | 28,4 | 8,6 | 7,6 | 7,2 | 6,5 |
| Pharmazie | 26,9 | 7,8 | 5,9 | 5,3 | 4,1 | 26,0 | 6,5 | 4,9 | 4,6 | 4,2 |
| Rechtswissenschaft | 26,8 | 7,3 | 6,1 | 5,8 | 5,4 | 25,4 | 6,5 | 5,9 | 5,7 | 5,4 |
| Zahnmedizin | 29,2 | 9,1 | 7,5 | 7,0 | 5,5 | 27,9 | 7,2 | 6,4 | 6,2 | 5,4 |
| Magister | | | | | | | | | | |
| Sprach- und Kulturwissenschaften | 28,1 | 8,3 | 7,0 | 6,6 | 5,7 | 27,0 | 7,7 | 6,6 | 6,3 | 5,6 |
| Kirchlich-theologische Prüfung | | | | | | | | | | |
| | 26,6 | 7,3 | 6,2 | 5,7 | 5,3 | 25,7 | 6,6 | 5,8 | 5,8 | 5,2 |
| Promotionen | | | | | | | | | | |
| Agrar-, Forst- und Ernährungs- wissenschaften | 32,4 | 12,7 | 10,0 | 6,0 | 5,4 | 29,8 | 10,3 | 9,5 | 7,1 | 6,5 |
| Ingenieurwissenschaften | 34,8 | 15,1 | 13,1 | 6,3 | 5,9 | (34,1 | 14,5 | 6,5 | 6,0 | 5,0) |
| Mathematik, Naturwissenschaften | 31,2 | 11,7 | 10,4 | 8,5 | 7,6 | 30,0 | 10,7 | 9,4 | 8,3 | 7,4 |
| Sprach- und Kulturwissenschaften | 33,8 | 14,1 | 11,8 | 8,4 | 7,0 | 34,6 | 15,0 | 12,5 | 9,1 | 7,7 |
| Wirtschafts- und Gesellschafts- wissenschaften | 32,3 | 12,9 | 11,2 | 6,6 | 5,9 | 30,6 | 11,7 | 10,6 | 6,6 | 5,7 |
| Lehramt an Gymnasien | | | | | | | | | | |
| Kunst, Kunstwissenschaft | 27,4 | 7,8 | 6,3 | 6,1 | 5,2 | 26,3 | 7,1 | 6,4 | 6,3 | 5,5 |
| Mathematik, Naturwissenschaften | 26,8 | 7,2 | 5,9 | 5,8 | 5,3 | 25,5 | 6,4 | 5,8 | 5,7 | 5,4 |
| Sprach- und Kulturwissenschaften | 27,1 | 7,6 | 6,4 | 6,2 | 5,4 | 26,1 | 6,9 | 6,2 | 6,1 | 5,5 |
| Höheres Lehramt an beruflichen Schulen | | | | | | | | | | |
| Ingenieurwissenschaften | 27,5 | 6,5 | 5,3 | 5,2 | 4,6 | . | . | . | . | . |
| Wirtschaftswissenschaften | 27,6 | 7,3 | 6,1 | 5,8 | 5,3 | 25,2 | 5,8 | 5,2 | 5,2 | 5,1 |
| Lehramt an | | | | | | | | | | |
| Grund- und Hauptschulen | 26,8 | 6,1 | 5,0 | 4,8 | 4,1 | 24,8 | 5,0 | 4,3 | 4,3 | 4,0 |
| Realschulen | 26,3 | 6,4 | 5,1 | 5,0 | 4,0 | 24,6 | 5,5 | 4,6 | 4,6 | 4,0 |
| Sonderschulen | 26,4 | 6,4 | 5,0 | 4,9 | 4,3 | 25,0 | 5,3 | 4,5 | 4,5 | 4,3 |
| Berufliche Schulen | 27,9 | 6,8 | 5,3 | 4,8 | 3,9 | 23,6 | 4,5 | 3,7 | 3,7 | 3,6 |
| Künstlerische Abschlußprüfungen | | | | | | | | | | |
| | 27,2 | 7,6 | 5,9 | 5,5 | 4,5 | 27,4 | 7,2 | 6,0 | 5,4 | 4,2 |
| Diplome an Fachhochschulen | | | | | | | | | | |
| Agrarwissenschaft | 25,4 | 5,7 | 4,2 | 4,2 | 4,1 | 25,8 | 5,8 | 4,5 | 4,4 | 4,3 |
| Bibliothekswesen, Dokumentation, Publizistik | 27,0 | 7,3 | 5,7 | 4,5 | 3,1 | 23,8 | 4,9 | 4,1 | 3,8 | 3,0 |
| Chemie | 25,7 | 5,7 | 4,5 | 4,4 | 4,4 | 24,3 | 5,1 | 4,5 | 4,5 | 4,4 |
| Elektrotechnik | 26,2 | 5,5 | 4,5 | 4,4 | 4,3 | 25,2 | 5,2 | 4,5 | 4,3 | 4,3 |
| Gestaltung | 26,7 | 6,2 | 4,8 | 4,6 | 4,2 | 25,0 | 5,2 | 4,3 | 4,3 | 4,2 |
| Informatik | 26,4 | 5,8 | 4,8 | 4,5 | 4,3 | 24,7 | 5,5 | 4,5 | 4,5 | 4,4 |
| Maschinenbau/Verfahrenstechnik | 26,2 | 5,5 | 4,5 | 4,5 | 4,3 | 24,7 | 5,4 | 4,7 | 4,7 | 4,6 |
| Sozialwesen | 28,2 | 6,7 | 5,1 | 4,7 | 4,3 | 27,1 | 6,0 | 4,6 | 4,5 | 4,3 |
| Theologie, Religionslehre | 28,3 | 6,7 | 4,3 | 4,2 | 4,2 | 25,0 | 5,2 | 4,2 | 4,2 | 4,2 |
| Verwaltungswissenschaft, Verwaltungswesen | 26,2 | 5,2 | 2,7 | 2,5 | 2,3 | 24,0 | 4,5 | 2,5 | 2,3 | 2,2 |
| Wirtschaftswissenschaften | 26,6 | 5,8 | 4,8 | 4,7 | 4,4 | 25,3 | 5,3 | 4,6 | 4,6 | 4,6 |

Ergebnisse der Individual-Prüfungsstatistik. Ergebnisse in Klammern () sind wegen zu geringer Fallzahlen nur beschränkt aussagefähig; nicht mehr aussagefähige Werte sind durch einen Punkt gekennzeichnet.

60. Studienförderung nach dem Bundesausbildungsförderungsgesetz

| Ausbildungsstätten | 1981 | | | | 1980 | | | |
|-------------------------------|-------------------------|---|---------|---------|-------------------------|---|---------|---------|
| | Geförderte insgesamt | finan- zieller Aufwand insgesamt | davon | | Geförderte insgesamt | finan- zieller Aufwand insgesamt | davon | |
| | | | Voll- | Teil- | | | Voll- | Teil- |
| | | | | | | | | |
| Anzahl | 1000 DM | | | Anzahl | 1000 DM | | | |
| Geförderte zusammen | 189 884 | 518 512 | 239 244 | 279 268 | 192 611 | 536 659 | 311 927 | 224 732 |
| darunter befinden sich an | | | | | | | | |
| Gymnasien | 42 107 | 68 865 | 31 031 | 37 834 | 45 136 | 77 745 | 44 257 | 33 488 |
| Abendrealschulen, -gymnasien | 755 | 2 721 | 1 817 | 904 | 699 | 2 478 | 2 102 | 376 |
| Berufsfachschulen | 56 135 | 93 826 | 46 818 | 47 008 | 57 193 | 98 297 | 62 483 | 35 814 |
| Fachoberschulen | 3 506 | 10 134 | 6 744 | 3 390 | 2 619 | 7 637 | 6 029 | 1 608 |
| Berufsaufbauschulen | 4 957 | 14 008 | 9 499 | 4 509 | 4 776 | 13 289 | 10 324 | 2 965 |
| Fachschulen | 10 303 | 32 260 | 13 920 | 18 340 | 10 473 | 34 230 | 19 091 | 15 139 |
| Fachhochschulen | 19 445 | 82 465 | 44 591 | 37 874 | 18 233 | 80 228 | 53 011 | 27 217 |
| Kunsthochschulen | 971 | 4 129 | 1 586 | 2 543 | 966 | 4 090 | 1 995 | 2 095 |
| Wissenschaftliche Hochschulen | 47 804 | 195 715 | 75 474 | 120 241 | 48 887 | 204 735 | 101 328 | 103 407 |

Anmerkung: Als "Geförderte" sind Personen gezählt. Diese können innerhalb eines Jahres durch Änderung der Förderungsvoraussetzung von einer Förderungsart in eine andere übergehen, dadurch können Mehrfachzahlungen auftreten.

61. Geförderte 1981 nach Alter, Geschlecht und Familienstand¹⁾

| Merkmal | Geförderte | | | Davon erhielten | | Darunter wohnten während der Ausbildung nicht bei den Eltern |
|---------|------------|----------|----------|-----------------|-------|--|
| | insgesamt | männlich | weiblich | Voll- | Teil- | |
| | | | | förderung | | |
| | Anzahl | | | | | |

Alter des Geförderten (am Jahresende)

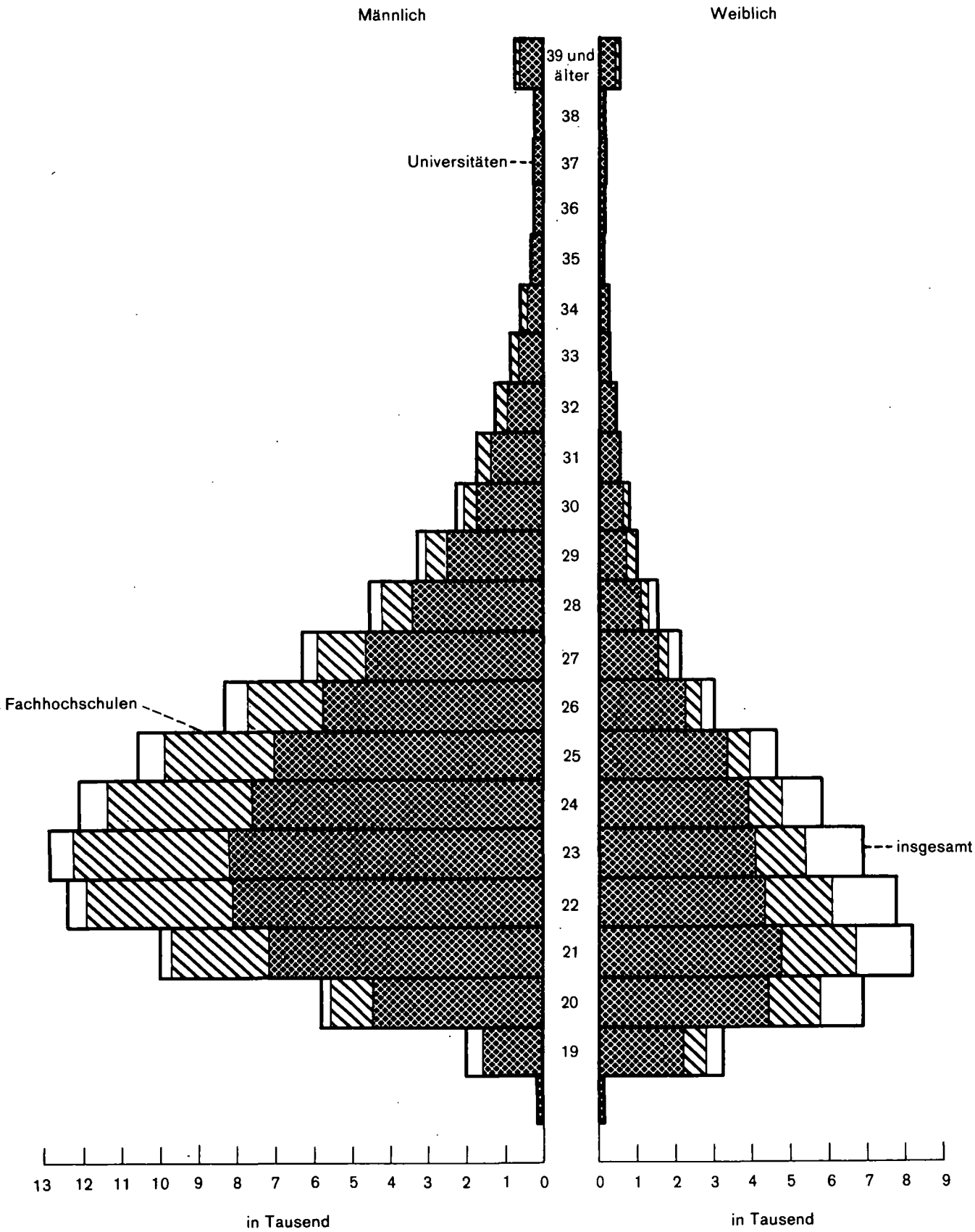
| | | | | | | |
|-----------------------|---------|---------|--------|--------|---------|--------|
| unter 15 Jahre | 121 | 66 | 55 | 53 | 68 | 13 |
| 15 bis unter 16 Jahre | 5 466 | 2 403 | 3 063 | 1 844 | 3 622 | 165 |
| 16 " " 17 " | 17 957 | 8 281 | 9 676 | 6 152 | 11 805 | 725 |
| 17 " " 18 " | 25 599 | 11 608 | 13 991 | 8 374 | 17 225 | 1 486 |
| 18 " " 19 " | 21 871 | 9 789 | 12 082 | 6 440 | 15 431 | 2 258 |
| 19 " " 20 " | 19 448 | 9 214 | 10 234 | 5 256 | 14 192 | 3 944 |
| 20 " " 21 " | 18 546 | 9 281 | 9 265 | 4 924 | 13 622 | 6 454 |
| 21 " " 22 " | 16 053 | 8 850 | 7 203 | 3 745 | 12 308 | 8 770 |
| 22 " " 23 " | 14 574 | 8 919 | 5 655 | 3 158 | 11 416 | 9 778 |
| 23 " " 24 " | 13 269 | 8 640 | 4 629 | 2 870 | 10 399 | 9 880 |
| 24 " " 25 " | 11 320 | 7 826 | 3 494 | 2 628 | 8 692 | 8 898 |
| 25 " " 26 " | 8 820 | 6 405 | 2 415 | 2 511 | 6 309 | 7 212 |
| 26 " " 27 " | 6 049 | 4 634 | 1 415 | 2 114 | 3 935 | 5 169 |
| 27 " " 28 " | 3 821 | 2 964 | 857 | 1 748 | 2 073 | 3 373 |
| 28 " " 29 " | 2 411 | 1 747 | 664 | 1 334 | 1 077 | 2 182 |
| 29 " " 30 " | 1 485 | 1 002 | 483 | 869 | 616 | 1 370 |
| 30 " " 31 " | 977 | 670 | 307 | 626 | 351 | 899 |
| 31 " " 32 " | 687 | 439 | 248 | 453 | 234 | 647 |
| 32 " " 33 " | 458 | 275 | 183 | 314 | 144 | 439 |
| 33 " " 34 " | 309 | 191 | 118 | 228 | 81 | 294 |
| 34 " " 35 " | 210 | 113 | 97 | 145 | 65 | 200 |
| 35 " " 36 " | 143 | 81 | 62 | 103 | 40 | 140 |
| 36 " " 37 " | 79 | 40 | 39 | 56 | 23 | 73 |
| 37 " " 38 " | 60 | 23 | 37 | 37 | 23 | 57 |
| 38 " " 39 " | 56 | 24 | 32 | 40 | 16 | 56 |
| 39 " " 40 " | 25 | 11 | 14 | 19 | 6 | 25 |
| 40 Jahre und älter | 70 | 25 | 45 | 46 | 24 | 58 |
| Zusammen | 189 884 | 103 521 | 86 363 | 56 087 | 133 797 | 74 565 |

Familienstand des Auszubildenden

| | | | | | | |
|-------------------------|---------|---------|--------|--------|---------|--------|
| ledig | 182 117 | 98 733 | 83 384 | 53 048 | 129 069 | 67 237 |
| verheiratet | 6 784 | 4 448 | 2 336 | 2 410 | 4 374 | 6 400 |
| dauernd getrennt lebend | 342 | 125 | 217 | 208 | 134 | 319 |
| verwitwet | 36 | 11 | 25 | 23 | 13 | 36 |
| geschieden | 605 | 204 | 401 | 398 | 207 | 573 |
| Zusammen | 189 884 | 103 521 | 86 363 | 56 087 | 133 797 | 74 565 |

1) Als "Geförderte" sind Personen gezählt. Diese können innerhalb eines Jahres durch Änderung der Förderungsvoraussetzung von einer Förderungsart in eine andere übergehen, dadurch können Mehrfachzahlungen auftreten. Letzter Stand im Berichtsjahr.

Altersgliederung der deutschen Studenten im WS 81 / 82



62. Zweite Phase der Lehrerbildung

| Seminare bzw. Institute | Teilnehmer | | | | | | | | | | |
|--|--------------|-------------------|-----------------------|-------|-------|-----|-------|-------|-------|-------|------|
| | Februar 1982 | | | | | | 1981 | 1980 | 1979 | 1975 | 1960 |
| | insgesamt | darunter weiblich | davon im ... Halbjahr | | | | | | | | |
| | | | 1. | 2. | 3. | 4. | | | | | |
| Vorbereitungsdienst für das Lehramt an Gymnasien | | | | | | | | | | | |
| Stuttgart I | 340 | 160 | 169 | - | 171 | - | 347 | 363 | 355 | 317 | 143 |
| Stuttgart II | 201 | 99 | - | 188 | - | 13 | 202 | 200 | 187 | 185 | - |
| Esslingen | 288 | 142 | 89 | 108 | 90 | 1 | 287 | 248 | 230 | 236 | - |
| Heilbronn | 256 | 126 | 91 | 76 | 86 | 3 | 269 | 241 | 223 | 176 | - |
| Karlsruhe | 364 | 187 | 123 | 128 | 111 | 2 | 374 | 358 | 391 | 304 | 67 |
| Heidelberg | 301 | 179 | 99 | 100 | 97 | 5 | 315 | 322 | 308 | 268 | 82 |
| Freiburg | 359 | 170 | 120 | 124 | 115 | - | 353 | 344 | 318 | 277 | 137 |
| Rottweil | 222 | 105 | 76 | 75 | 70 | 1 | 207 | 185 | 184 | 214 | - |
| Tübingen | 294 | 145 | 97 | 110 | 87 | - | 280 | 280 | 251 | 272 | 79 |
| Weingarten | 140 | 64 | 44 | 48 | 45 | 3 | 148 | 152 | 171 | 29 | - |
| Zusammen | 2 765 | 1 377 | 908 | 957 | 872 | 28 | 2 782 | 2 693 | 2 618 | 2 278 | 508 |
| Vorbereitungsdienst für das Lehramt an Sonderschulen | | | | | | | | | | | |
| Stuttgart II | 150 | 94 | 36 | 35 | 79 | - | 150 | 186 | 92 | - | - |
| Heidelberg | 115 | 77 | 42 | 28 | 45 | - | 78 | 22 | - | - | - |
| Zusammen | 265 | 171 | 78 | 63 | 124 | - | 228 | 208 | 92 | - | - |
| Vorbereitungsdienst für das höhere Lehramt an beruflichen Schulen | | | | | | | | | | | |
| Stuttgart | 244 | 82 | 82 | 93 | 69 | - | 270 | 261 | 251 | 285 | - |
| Karlsruhe | 161 | 43 | 51 | 53 | 57 | - | 196 | 197 | 173 | 250 | - |
| Freiburg | 103 | 26 | 27 | 42 | 34 | - | 121 | 130 | 157 | 252 | - |
| Weingarten | 76 | 19 | 21 | 35 | 20 | - | 109 | 132 | 128 | 111 | - |
| Zusammen | 584 | 170 | 181 | 223 | 180 | - | 696 | 720 | 709 | 898 | - |
| Vorbereitungsdienst für das gehobene Lehramt an Berufs- und Berufsfachschulen | | | | | | | | | | | |
| Stuttgart | 139 | 91 | 71 | - | 68 | - | 137 | 172 | 213 | 64 | - |
| Karlsruhe | 56 | 41 | 33 | - | 23 | - | 65 | 89 | 122 | - | - |
| Freiburg | 28 | 23 | 12 | - | 16 | - | 35 | 52 | 62 | 18 | - |
| Weingarten | 46 | 35 | 26 | - | 20 | - | 49 | 82 | 93 | 7 | - |
| Zusammen | 269 | 190 | 142 | - | 127 | - | 286 | 395 | 490 | 89 | - |
| Vorbereitungsdienst für das Lehramt an Realschulen (pädagogischer Vorbereitungsdienst) | | | | | | | | | | | |
| Ludwigsburg | 181 | 99 | 62 | 56 | 56 | 7 | 169 | 155 | 254 | - | - |
| Karlsruhe | 39 | 23 | - | 18 | 19 | 2 | 47 | 38 | 89 | - | - |
| Heidelberg | 151 | 89 | 53 | 54 | 42 | 2 | 168 | 186 | 206 | - | - |
| Freiburg | 223 | 128 | 79 | 73 | 64 | 7 | 245 | 274 | 300 | - | - |
| Reutlingen | 135 | 69 | 47 | 41 | 40 | 7 | 145 | 177 | 264 | - | - |
| Zusammen | 729 | 408 | 241 | 242 | 221 | 25 | 774 | 830 | 1 113 | 492 | - |
| Vorbereitungsdienst für das Lehramt an Grund- und Hauptschulen | | | | | | | | | | | |
| Bad Mergentheim | 124 | 81 | 77 | - | 47 | - | - | - | - | - | - |
| Heilbronn | 154 | 116 | 81 | - | 73 | - | - | - | - | - | - |
| Nürtingen | 164 | 128 | 93 | - | 71 | - | - | - | - | - | - |
| Schwäbisch Gmünd | 204 | 133 | 125 | - | 79 | - | - | - | - | - | - |
| Sindelfingen | 98 | 77 | 98 | - | - | - | - | - | - | - | - |
| Freudenstadt | 151 | 112 | 85 | - | 66 | - | - | - | - | - | - |
| Mannheim | 207 | 163 | 104 | - | 103 | - | - | - | - | - | - |
| Pforzheim | 136 | 104 | 136 | - | - | - | - | - | - | - | - |
| Offenburg | 185 | 137 | 104 | - | 81 | - | - | - | - | - | - |
| Rottweil | 145 | 113 | 82 | - | 63 | - | - | - | - | - | - |
| Lörrach | 92 | 63 | 92 | - | - | - | - | - | - | - | - |
| Tettnang | 205 | 139 | 121 | - | 84 | - | - | - | - | - | - |
| Sigmaringen | 180 | 115 | 105 | 1 | 74 | - | - | - | - | - | - |
| Zusammen | 2 045 | 1 481 | 1 303 | 1 | 741 | - | - | - | - | - | - |
| Ausbildungsgang zum Fachlehrer für musisch-technische Fächer | | | | | | | | | | | |
| Stuttgart | - | - | - | - | - | - | - | - | 50 | 118 | - |
| Schwäbisch Gmünd | 63 | - | - | 29 | - | 34 | 62 | 61 | 60 | 96 | - |
| Kirchheim u. Teck | 172 | 121 | - | 79 | - | 93 | 182 | 178 | 173 | 175 | - |
| Karlsruhe | 87 | 87 | - | 35 | - | 52 | 95 | 86 | 95 | 145 | - |
| Gengenbach | - | - | - | - | - | - | - | - | - | 86 | - |
| Zusammen | 322 | 208 | - | 143 | - | 179 | 339 | 325 | 378 | 620 | - |
| Ausbildungsgang zum technischen Lehrer und zum Fachlehrer an Sonderschulen | | | | | | | | | | | |
| Reutlingen | 80 | 63 | - | 80 | - | - | - | 69 | 70 | - | - |
| Zweite Phase der Lehrerbildung insgesamt | | | | | | | | | | | |
| Landessumme | 7 059 | 4 068 | 2 853 | 1 709 | 2 265 | 232 | 5 105 | 5 240 | 5 470 | 4 377 | 508 |

63. Vorbereitungsdienst für das Lehramt an Gymnasien

| Fach | Studienreferendare und Lehramtsanwärter | | | | | Erfolgreich abgelegte 2. Lehramtsprüfungen im Jahre 1981 | | Anteil der Lehrbefähigungen je Fach in % ¹⁾ | | | | |
|---|---|----------------------------|-------|-------|----|--|-------------------|--|-------|-------|-------|------|
| | insgesamt | davon befinden sich im ... | | | | insgesamt | darunter weiblich | 1982 | 1980 | 1975 | 1970 | 1960 |
| | | 1. | 2. | 3. | 4. | | | | | | | |
| | | Halbjahr | | | | | | | | | | |
| Studienreferendare und Lehramtsanwärter insgesamt | 2 765 | 908 | 957 | 872 | 28 | 1 766 | 905 | 5 738 | 5 315 | 2 278 | 1 644 | 508 |
| Angestrebte Lehrbefähigungen | 5 738 | 1 876 | 1 986 | 1 818 | 58 | 3 727 | 1 865 | 100 | 100 | 100 | 100 | 100 |
| darunter in | | | | | | | | | | | | |
| Theologie (evangelisch) | 33 | 15 | 12 | 6 | - | 8 | 3 | 0,6 | 0,6 | | 1,1 | |
| Theologie (katholisch) | 70 | 25 | 29 | 16 | - | 29 | 9 | 1,2 | 0,8 | | 1,3 | |
| Deutsch | 961 | 318 | 323 | 309 | 11 | 608 | 351 | 16,7 | 16,6 | 12,8 | 13,6 | 12,3 |
| Geschichte | 474 | 158 | 161 | 150 | 5 | 272 | 123 | 8,3 | 7,9 | 7,9 | 9,7 | 12,7 |
| Wissenschaftliche Politik | 218 | 75 | 73 | 68 | 2 | 146 | 73 | 3,8 | 4,9 | 3,6 | 5,2 | 0,1 |
| Geographie | 490 | 159 | 175 | 150 | 6 | 288 | 122 | 8,5 | 7,9 | 5,8 | 5,7 | 9,1 |
| Englisch | 659 | 214 | 233 | 204 | 8 | 420 | 282 | 11,5 | 11,6 | 11,8 | 14,7 | 12,3 |
| Französisch | 457 | 151 | 164 | 138 | 4 | 270 | 222 | 8,0 | 7,1 | 9,3 | 15,9 | 12,2 |
| Latein | 57 | 17 | 26 | 14 | - | 40 | 16 | 1,0 | 0,8 | 2,6 | 4,4 | 7,0 |
| Griechisch | 6 | 1 | 3 | 2 | - | 3 | 2 | 0,1 | 0,1 | 0,4 | 1,1 | 3,2 |
| Russisch | 35 | 10 | 10 | 12 | 3 | 25 | 17 | 0,6 | 0,7 | - | - | - |
| Mathematik | 511 | 165 | 170 | 173 | 3 | 344 | 116 | 8,9 | 8,8 | 11,7 | 5,9 | 5,1 |
| Physik | 340 | 109 | 107 | 122 | 2 | 238 | 52 | 5,9 | 6,6 | 8,3 | 5,4 | 5,7 |
| Chemie | 251 | 70 | 85 | 90 | 6 | 180 | 89 | 4,4 | 4,7 | 5,1 | 3,1 | 5,1 |
| Biologie | 401 | 135 | 139 | 125 | 2 | 265 | 141 | 7,0 | 7,3 | 7,0 | 2,8 | 4,3 |
| Bildende Kunst, Kunstwissenschaft | 116 | 36 | 44 | 35 | 1 | 123 | 49 | 2,0 | 1,9 | 1,6 | 1,4 | 1,8 |
| Musik, Musikwissenschaft | 104 | 45 | 32 | 27 | - | 76 | 36 | 1,8 | 1,3 | 2,5 | 1,5 | 2,9 |
| Sport weiblich | 549 | 171 | 198 | 175 | 5 | 392 | 162 | 9,6 | 10,4 | 6,6 | 6,3 | 3,9 |
| männlich | | | | | | | | | | | | |

1) Jeder Teilnehmer erwirbt in der Regel Lehrbefähigung für zwei Fächer.

64. Lehrerfortbildung 1981

| Lfd. Nr. | Art der Veranstaltungen Veranstalter | Durchgeführte Veranstaltungen | | | | Zielgruppe | | | | Teilnehmer | |
|-------------|--|-------------------------------|----------------|----------------|--------------------------|------------|---|---|------------------------------------|----------------|---------------------------|
| | | ins- gesamt | davon | | darunter AG- Reihe | Lehrer | Schul- leiter, Schulver- waltung | Lehr- kräfte II. und III. Phase | ge- mischte Ziel- gruppen | ins- gesamt | darunter weib- lich |
| | | | ganz- tätig | halb- tätig | | | | | | | |
| Anzahl | | | | | | | | | | | |
| 1 | Zentrale Fortbildungsmaßnahmen insgesamt | 794 | 794 | - | - | 687 | 14 | 26 | 67 | 21 184 | 7 711 |
| | davon | | | | | | | | | | |
| 2 | Staatliche Akademie Calw | 98 | 98 | - | - | 66 | 6 | 9 | 17 | 3 026 | 1 183 |
| 3 | Staatliche Akademie Comburg | 158 | 158 | - | - | 158 | - | - | - | 4 452 | 1 488 |
| 4 | Staatliche Akademie Donaueschingen | 170 | 170 | - | - | 118 | 7 | 12 | 33 | 4 829 | 1 721 |
| 5 | Staatliche Sportakademie Ludwigsburg | 146 | 146 | - | - | 135 | - | 4 | 7 | 3 681 | 1 916 |
| 6 | Weitere Veranstalter außerhalb der Staatlichen Akademien | 222 | 222 | - | - | 210 | 1 | 1 | 10 | 5 196 | 1 403 |
| 7 | Regionale Fortbildungsmaßnahmen insgesamt | 340 | 201 | 139 | 28 | 297 | 3 | 14 | 26 | 9 878 | 2 678 |
| 3 | davon Oberschulämter | | | | | | | | | | |
| 9 | Stuttgart | 144 | 89 | 55 | 3 | 128 | - | 1 | 15 | 5 182 | 1 396 |
| 10 | Karlsruhe | 50 | 19 | 31 | 11 | 50 | - | - | - | 1 147 | 182 |
| 11 | Freiburg | 66 | 43 | 23 | 12 | 50 | 3 | 6 | 7 | 1 752 | 607 |
| 12 | Tübingen | 80 | 50 | 30 | 2 | 69 | - | 7 | 4 | 1 797 | 493 |
| 13 | Staatliche Schulämter im Bereich des Oberschulamtes Stuttgart | 675 | 65 | 610 | 467 | 334 | 2 | 182 | 157 | 14 224 | 8 508 |
| 14 | davon Stuttgart | 71 | 2 | 69 | 68 | 37 | - | 26 | 8 | 1 156 | 903 |
| 15 | Sindelfingen | 40 | 4 | 36 | 26 | 19 | - | 11 | 10 | 926 | 682 |
| 16 | Nürtingen | 75 | 2 | 73 | 42 | 44 | 2 | 22 | 7 | 1 673 | 1 055 |
| 17 | Göppingen | 81 | 3 | 78 | 45 | 51 | - | 16 | 14 | 1 729 | 932 |
| 18 | Ludwigsburg | 55 | 7 | 48 | 30 | 35 | - | 13 | 7 | 1 146 | 808 |
| 19 | Waiblingen | 77 | 23 | 54 | 43 | 19 | - | 8 | 50 | 1 355 | 796 |
| 20 | Heilbronn | 85 | 19 | 66 | 51 | 45 | - | 23 | 17 | 2 450 | 1 306 |
| 21 | Bad Mergentheim | 83 | 4 | 79 | 58 | 45 | - | 26 | 12 | 1 641 | 898 |
| 22 | Schwäbisch Hall | 39 | 1 | 38 | 39 | 19 | - | 18 | 2 | 830 | 436 |
| 23 | Schwäbisch Gmünd | 69 | - | 69 | 65 | 20 | - | 19 | 30 | 1 318 | 692 |
| 24 | Staatliche Schulämter im Bereich des Oberschulamtes Karlsruhe | 382 | 41 | 341 | 289 | 174 | 3 | 111 | 94 | 8 915 | 5 196 |
| 25 | davon Baden-Baden | 50 | 2 | 48 | 43 | 14 | - | 28 | 8 | 1 205 | 683 |
| 26 | Karlsruhe | 60 | 7 | 53 | 50 | 15 | - | 19 | 26 | 2 275 | 1 375 |
| 27 | Heidelberg | 84 | 14 | 70 | 40 | 58 | - | 8 | 18 | 1 782 | 964 |
| 28 | Mannheim | 53 | 13 | 40 | 40 | 29 | 2 | 4 | 18 | 1 036 | 712 |
| 29 | Mosbach | 39 | 1 | 38 | 30 | 22 | 1 | 10 | 6 | 560 | 236 |
| 30 | Pforzheim | 54 | 3 | 51 | 46 | 16 | - | 30 | 8 | 1 165 | 682 |
| 31 | Freudenstadt | 42 | 1 | 41 | 40 | 20 | - | 12 | 10 | 892 | 544 |
| 32 | Staatliche Schulämter im Bereich des Oberschulamtes Freiburg | 281 | 20 | 261 | 228 | 103 | - | 121 | 57 | 5 165 | 2 864 |
| 33 | davon Freiburg | 78 | 3 | 75 | 69 | 37 | - | 28 | 13 | 1 198 | 747 |
| 34 | Offenburg | 65 | 9 | 56 | 38 | 24 | - | 16 | 25 | 1 543 | 771 |
| 35 | Rottweil | 34 | 2 | 32 | 32 | 10 | - | 17 | 7 | 809 | 411 |
| 36 | Villingen-Schwenningen | 29 | 1 | 28 | 29 | 7 | - | 14 | 8 | 423 | 244 |
| 37 | Konstanz | 35 | 2 | 33 | 34 | 3 | - | 32 | - | 634 | 376 |
| 38 | Lörrach | 14 | 2 | 12 | 5 | 7 | - | 7 | - | 210 | 116 |
| 39 | Waldshut | 26 | 1 | 25 | 21 | 15 | - | 7 | 4 | 348 | 199 |
| 40 | Staatliche Schulämter im Bereich des Oberschulamtes Tübingen | 276 | 59 | 217 | 137 | 166 | 15 | 42 | 53 | 6 509 | 3 078 |
| 41 | davon Reutlingen | 116 | 27 | 89 | 45 | 71 | 8 | 16 | 21 | 2 319 | 956 |
| 42 | Balingen | 37 | 7 | 30 | 21 | 23 | 1 | 9 | 4 | 554 | 299 |
| 43 | Ulm | 36 | 3 | 33 | 25 | 26 | - | 7 | 3 | 988 | 542 |
| 44 | Biberach | 21 | 5 | 16 | 11 | 11 | 3 | 7 | - | 366 | 154 |
| 45 | Tettnang | 37 | 8 | 29 | 20 | 31 | - | 3 | 3 | 1 620 | 889 |
| 46 | Sigmaringen | 29 | 9 | 20 | 15 | 4 | 3 | - | 22 | 662 | 238 |
| 47 | Fortbildungsmaßnahmen insgesamt | 2 748 | 1 180 | 1 568 | 1 149 | 1 761 | 37 | 496 | 454 | 65 875 | 30 035 |

| Themenbereich | | | | | | | | | | | | Lfd. Nr. |
|---------------------------------|------------|-----------------------------|------------|---------------------------|------------|--------------------------------------|------------|---------------------------------|------------|-----------------|------------|-------------|
| Allgemeinpädagogische Themen | | Schulpädagogische Themen | | Fachdidaktische Themen | | Schulverwaltung Schulorganisation | | Fachwissenschaftliche Themen | | Sonstige Themen | | |
| Veranstaltungen | Teilnehmer | Veranstaltungen | Teilnehmer | Veranstaltungen | Teilnehmer | Veranstaltungen | Teilnehmer | Veranstaltungen | Teilnehmer | Veranstaltungen | Teilnehmer | |
| Anzahl | | | | | | | | | | | | |
| 136 | 3 538 | 6 | 194 | 606 | 16 010 | 13 | 429 | - | - | 33 | 1 013 | 1 |
| 32 | 1 031 | - | - | 55 | 1 620 | 6 | 216 | - | - | 5 | 159 | 2 |
| 39 | 1 119 | 2 | 76 | 100 | 2 711 | 5 | 162 | - | - | 12 | 364 | 3 |
| 38 | 1 093 | 2 | 74 | 123 | 3 497 | 2 | 51 | - | - | 5 | 114 | 4 |
| 1 | 25 | - | - | 145 | 3 656 | - | - | - | - | - | - | 5 |
| 26 | 270 | 2 | 44 | 183 | 4 526 | - | - | - | - | 11 | 356 | 6 |
| 24 | 554 | - | - | 307 | 9 103 | 9 | 221 | - | - | - | - | 7 |
| 8 | 182 | - | - | 127 | 4 779 | 9 | 221 | - | - | - | - | 8 |
| 2 | 57 | - | - | 48 | 1 090 | - | - | - | - | - | - | 9 |
| 9 | 184 | - | - | 57 | 1 568 | - | - | - | - | - | - | 10 |
| 5 | 131 | - | - | 75 | 1 666 | - | - | - | - | - | - | 11 |
| | | | | | | | | | | | | 12 |
| 97 | 2 549 | 5 | 268 | 525 | 10 210 | 7 | 149 | 1 | 16 | 40 | 1 032 | 13 |
| 14 | 282 | - | - | 51 | 768 | - | - | - | - | 6 | 106 | 14 |
| 9 | 199 | - | - | 25 | 609 | - | - | - | - | 6 | 118 | 15 |
| 21 | 464 | - | - | 51 | 1 155 | 1 | 12 | - | - | 2 | 42 | 16 |
| 18 | 637 | - | - | 57 | 905 | 1 | 52 | 1 | 16 | 4 | 119 | 17 |
| 9 | 374 | 1 | 6 | 40 | 648 | - | - | - | - | 5 | 118 | 18 |
| 11 | 227 | - | - | 64 | 1 084 | - | - | - | - | 2 | 44 | 19 |
| 6 | 172 | - | - | 74 | 2 131 | 1 | 26 | - | - | 4 | 121 | 20 |
| 4 | 94 | 3 | 235 | 66 | 946 | 2 | 36 | - | - | 8 | 330 | 21 |
| 1 | 7 | - | - | 36 | 796 | 1 | 13 | - | - | 1 | 14 | 22 |
| 4 | 93 | 1 | 27 | 61 | 1 168 | 1 | 10 | - | - | 2 | 20 | 23 |
| 65 | 2 305 | 2 | 47 | 298 | 6 268 | 4 | 78 | - | - | 13 | 217 | 24 |
| 4 | 104 | 1 | 17 | 41 | 1 045 | - | - | - | - | 4 | 39 | 25 |
| 17 | 943 | - | - | 41 | 1 285 | 1 | 24 | - | - | 1 | 23 | 26 |
| 16 | 588 | - | - | 68 | 1 194 | - | - | - | - | - | - | 27 |
| 7 | 159 | - | - | 42 | 789 | 1 | 12 | - | - | 3 | 76 | 28 |
| 6 | 130 | - | - | 33 | 430 | - | - | - | - | - | - | 29 |
| 13 | 199 | - | - | 35 | 864 | 2 | 42 | - | - | 4 | 60 | 30 |
| 2 | 182 | 1 | 30 | 38 | 661 | - | - | - | - | 1 | 19 | 31 |
| 55 | 1 104 | 3 | 93 | 199 | 3 573 | 6 | 118 | 1 | 18 | 17 | 259 | 32 |
| 10 | 175 | 3 | 93 | 52 | 743 | 5 | 101 | 1 | 18 | 7 | 68 | 33 |
| 20 | 405 | - | - | 39 | 1 005 | 1 | 17 | - | - | 5 | 116 | 34 |
| 7 | 172 | - | - | 26 | 620 | - | - | - | - | 1 | 17 | 35 |
| 1 | 21 | - | - | 27 | 392 | - | - | - | - | 1 | 10 | 36 |
| 9 | 181 | - | - | 25 | 424 | - | - | - | - | 1 | 29 | 37 |
| 3 | 52 | - | - | 10 | 142 | - | - | - | - | 1 | 16 | 38 |
| 5 | 98 | - | - | 20 | 247 | - | - | - | - | 1 | 3 | 39 |
| 69 | 1 906 | 2 | 51 | 187 | 4 106 | 6 | 107 | 1 | 33 | 11 | 306 | 40 |
| 46 | 875 | - | - | 67 | 1 365 | - | - | - | - | 3 | 79 | 41 |
| 3 | 57 | - | - | 31 | 469 | - | - | - | - | 3 | 28 | 42 |
| 5 | 174 | 1 | 35 | 29 | 639 | - | - | - | - | 1 | 140 | 43 |
| - | - | 1 | 16 | 14 | 245 | 5 | 72 | 1 | 33 | - | - | 44 |
| 9 | 598 | - | - | 24 | 948 | 1 | 35 | - | - | 3 | 39 | 45 |
| 6 | 202 | - | - | 22 | 440 | - | - | - | - | 1 | 20 | 46 |
| 446 | 11 956 | 18 | 653 | 2 122 | 49 270 | 45 | 1 102 | 3 | 67 | 114 | 2 827 | 47 |

Ausländer im Bildungswesen

65. Ausländische Schüler an öffentlichen und privaten allgemeinbildenden und beruflichen Schulen nach Schularten und dem Herkunftsland im Schuljahr 1981/82

| Schulart | Deutsche und Ausländer | | Ausländer | | | Darunter nach dem | | | |
|---|------------------------|-------------------|-----------|------|-------------------|-------------------|----------|----------|----------|
| | insgesamt | darunter weiblich | zusammen | % | darunter weiblich | Griechenland | | Italien | |
| | | | | | | zusammen | weiblich | zusammen | weiblich |
| Vorschulische Erziehung ¹⁾ insgesamt | 5 517 | 2 095 | 1 128 | 20,4 | . | 52 | . | 245 | . |
| Grund- und Hauptschulen ²⁾ | 676 073 | 319 508 | 109 735 | 16,2 | 53 182 | 11 331 | 5 688 | 20 367 | 10 079 |
| Sonderschulen | 55 303 | 21 807 | 10 241 | 18,5 | . | 710 | . | 2 889 | . |
| Realschulen | 252 704 | 135 787 | 8 673 | 3,4 | 4 585 | 1 238 | 667 | 1 412 | 785 |
| Gymnasien | 336 059 | 166 354 | 8 193 | 2,4 | . | 963 | . | 777 | . |
| Schulen des 2. Bildungsweges ³⁾ | 5 187 | 2 550 | 255 | 4,9 | . | 23 | . | 28 | . |
| Freie Waldorfschulen, Integrierte Gesamtschulen und Integrierte Orientierungsstufen | 25 025 | 12 277 | 1 268 | 5,1 | . | 60 | . | 144 | . |
| Allgemeinbildende Schulen zusammen | 1 350 351 | 658 283 | 138 365 | 10,2 | . | 14 325 | . | 25 617 | . |
| Berufsschulen | 285 279 | 115 224 | 19 615 | 6,9 | . | 1 211 | 505 | 3 781 | 1 626 |
| Berufsgrundbildungsjahr ⁴⁾ | 5 788 | 1 190 | 380 | 6,6 | . | 39 | . | 47 | . |
| Berufsfachschulen | 65 559 | 35 079 | 5 599 | 8,5 | . | 439 | . | 838 | . |
| Berufskollegs | 22 252 | 16 057 | 499 | 2,2 | . | 51 | . | 58 | . |
| Berufsoberschulen (ohne Lehrgänge) | 3 219 | 760 | 65 | 2,0 | . | 7 | . | 8 | . |
| Berufliche Gymnasien (einschl. berufliche Abendgymnasien) | 33 040 | 14 234 | 570 | 1,7 | . | 65 | . | 82 | . |
| Fachschulen | 10 796 | 3 847 | 201 | 1,9 | . | 19 | . | 23 | . |
| Technikerschulen (Voll- und Teilzeit) | 5 368 | 393 | 181 | 3,4 | . | 15 | . | 19 | . |
| Schulen des Gesundheitswesens | 13 745 | 12 007 | 207 | 1,5 | . | 8 | . | 21 | . |
| Berufliche Schulen zusammen | 445 046 | 198 791 | 27 317 | 6,1 | . | 1 854 | . | 4 877 | . |
| Allgemeinbildende und berufliche Schulen insgesamt | 1 795 397 | 857 074 | 165 682 | 9,2 | . | 16 179 | . | 30 494 | . |
| Vorbereitungskurse insgesamt ⁵⁾ | 141 | 58 | . | - | - | - | - | - | - |

1) Schul- und Sonderschulkinderergärten. - 2) Einschließlich Förderschulen. - 3) Schulen des 2. Bildungsweges: Abendrealschulen, Abendgymnasien und

66. Ausländische Schüler an öffentlichen Grund- und Hauptschulen nach Klassenstufen und dem Herkunftsland im Schuljahr 1981/82

| Herkunftsland | Ausländische Schüler an Grund- und Hauptschulen | | | | Davon | | | | | |
|---------------|---|------|----------|----------|----------|----------|----------|----------|----------|----------|
| | insgesamt | % | männlich | weiblich | 1 | | 2 | | 3 | |
| | | | | | zusammen | weiblich | zusammen | weiblich | zusammen | weiblich |
| Insgesamt | 109 285 | 100 | 56 334 | 52 951 | 19 092 | 9 294 | 17 255 | 8 499 | 15 704 | 7 638 |
| davon aus | | | | | | | | | | |
| Griechenland | 11 310 | 10,4 | 5 634 | 5 676 | 1 578 | 783 | 1 650 | 811 | 1 652 | 809 |
| Italien | 20 214 | 18,5 | 10 210 | 10 004 | 3 502 | 1 670 | 2 967 | 1 479 | 2 732 | 1 343 |
| Jugoslawien | 18 239 | 16,7 | 9 302 | 8 937 | 3 637 | 1 798 | 3 396 | 1 649 | 3 200 | 1 581 |
| Portugal | 2 660 | 2,4 | 1 341 | 1 319 | 406 | 193 | 343 | 187 | 365 | 182 |
| Spanien | 3 271 | 3,0 | 1 665 | 1 606 | 471 | 239 | 466 | 236 | 434 | 215 |
| Türkei | 46 763 | 42,8 | 24 610 | 22 153 | 8 290 | 4 012 | 7 234 | 3 543 | 6 192 | 2 951 |
| Sonstige | 6 828 | 6,2 | 3 572 | 3 256 | 1 208 | 599 | 1 199 | 594 | 1 129 | 557 |

| Herkunftsland | | | | | | | | Schulart |
|---------------|----------|----------|----------|----------|----------|----------|----------|---|
| Jugoslawien | | Portugal | | Spanien | | Türkei | | |
| zusammen | weiblich | zusammen | weiblich | zusammen | weiblich | zusammen | weiblich | |
| 218 | . | 24 | . | 25 | . | 494 | . | Vorschulische Erziehung ¹⁾ insgesamt |
| 18 360 | 9 005 | 2 680 | 1 331 | 3 283 | 1 614 | 46 775 | 22 155 | Grund- und Hauptschulen ²⁾ |
| 988 | . | 319 | . | 336 | . | 4 472 | . | Sonderschulen |
| 2 112 | 1 157 | 206 | 107 | 474 | 243 | 1 858 | 910 | Realschulen |
| 1 431 | . | 85 | . | 311 | . | 977 | . | Gymnasien |
| 30 | . | 5 | . | 8 | . | 76 | . | Schulen des 2. Bildungsweges ³⁾ |
| 95 | . | 11 | . | 54 | . | 253 | . | Freie Waldorfschulen, Integrierte Gesamtschulen und Integrierte Orientierungsstufen |
| 23 016 | . | 3 306 | . | 4 466 | . | 54 411 | . | Allgemeinbildende Schulen zusammen |
| 1 816 | 709 | 429 | 202 | 673 | 240 | 10 346 | 3 473 | Berufsschulen |
| 54 | . | 14 | . | 17 | . | 151 | . | Berufsgrundbildungsjahr ⁴⁾ |
| 733 | . | 117 | . | 232 | . | 2 580 | . | Berufsfachschulen |
| 56 | . | 9 | . | 22 | . | 102 | . | Berufskollegs |
| 12 | . | 1 | . | 3 | . | 22 | . | Berufsoberschulen (ohne Lehrgänge) |
| 98 | . | 4 | . | 43 | . | 114 | . | Berufliche Gymnasien (einschl. berufliche Abendgymnasien) |
| 22 | . | 1 | . | 5 | . | 9 | . | Fachschulen |
| 22 | . | 4 | . | 15 | . | 17 | . | Technikerschulen (Voll- und Teilzeit) |
| 37 | . | 1 | . | 8 | . | 10 | . | Schulen des Gesundheitswesens |
| 2 850 | . | 580 | . | 1 018 | . | 13 351 | . | Berufliche Schulen zusammen |
| 25 866 | . | 3 886 | . | 5 484 | . | 67 762 | . | Allgemeinbildende und berufliche Schulen insgesamt |
| - | - | - | - | - | - | - | - | Vorbereitungskurse insgesamt ⁵⁾ |

Kollegs. - 4) Schulisch und kooperativ. - 5) Fachhochschulvorbereitungskurse an privaten Abendrealschulen - Landesverband.

| In Klassenstufe... | | | | | | | | | | | | Herkunftsland |
|--------------------|----------|----------|----------|----------|----------|----------|----------|----------|----------|----------|----------|---------------|
| 4 | | 5 | | 6 | | 7 | | 8 | | 9/10 | | |
| zusammen | weiblich | zusammen | weiblich | zusammen | weiblich | zusammen | weiblich | zusammen | weiblich | zusammen | weiblich | |
| 14 261 | 7 123 | 9 902 | 4 759 | 9 551 | 4 590 | 8 930 | 4 162 | 7 939 | 3 787 | 6 651 | 3 099 | Insgesamt |
| | | | | | | | | | | | | davon aus |
| 1 690 | 856 | 1 084 | 546 | 955 | 510 | 909 | 443 | 941 | 503 | 851 | 415 | Griechenland |
| 2 488 | 1 232 | 2 020 | 983 | 1 902 | 932 | 1 757 | 915 | 1 546 | 820 | 1 300 | 630 | Italien |
| 2 738 | 1 406 | 1 311 | 612 | 1 006 | 466 | 1 043 | 483 | 1 003 | 482 | 905 | 460 | Jugoslawien |
| 340 | 164 | 270 | 119 | 273 | 136 | 255 | 131 | 219 | 106 | 189 | 101 | Portugal |
| 439 | 217 | 285 | 148 | 316 | 149 | 290 | 133 | 304 | 147 | 266 | 122 | Spanien |
| 5 457 | 2 715 | 4 430 | 2 127 | 4 665 | 2 214 | 4 263 | 1 879 | 3 491 | 1 536 | 2 741 | 1 176 | Türkei |
| 1 109 | 533 | 502 | 224 | 434 | 183 | 413 | 178 | 435 | 193 | 399 | 195 | Sonstige |

67. Ausländische Schüler an öffentlichen und privaten Schulen in den Stadt- und Landkreisen im Schuljahr 1981/82

| Lfd. Nr. | Kreis Region Regierungsbezirk Land | Deutsche und Ausländer an allgemeinbil- denden Schulen zusammen ¹⁾ | Ausländer ¹⁾ | | Grund- und Hauptschulen ²⁾ | | Sonderschulen | | Realschulen | | Gymnasien | | Davon | |
|-------------|---|---|-------------------------|------|--|------|---------------|------|-------------|-----|-----------|------|----------|---|
| | | | zusammen | % | zusammen | % | zusammen | % | zusammen | % | zusammen | % | zusammen | % |
| | | | | | | | | | | | | | | |
| 1 | Stadtkreis Stuttgart, Landeshauptstadt | 66 853 | 11 893 | 17,8 | 8 769 | 73,7 | 810 | 6,8 | 988 | 8,3 | 1 154 | 9,7 | | |
| | Landkreise | | | | | | | | | | | | | |
| 2 | Böblingen | 47 754 | 6 588 | 13,8 | 5 255 | 79,8 | 426 | 6,5 | 451 | 6,8 | 456 | 6,9 | | |
| 3 | Esslingen | 67 334 | 9 193 | 13,7 | 7 327 | 79,7 | 730 | 7,9 | 697 | 7,6 | 436 | 4,8 | | |
| 4 | Göppingen | 33 196 | 4 164 | 12,5 | 3 450 | 82,9 | 359 | 8,6 | 191 | 4,6 | 147 | 3,5 | | |
| 5 | Ludwigsburg | 65 728 | 9 957 | 15,1 | 7 784 | 78,2 | 852 | 8,6 | 815 | 8,2 | 492 | 4,9 | | |
| 6 | Rems-Murr-Kreis | 54 635 | 6 012 | 11,0 | 4 825 | 80,3 | 416 | 6,9 | 433 | 7,2 | 281 | 4,7 | | |
| 7 | Region Mittlerer Neckar | 335 500 | 47 807 | 14,2 | 37 410 | 78,3 | 3 593 | 7,5 | 3 575 | 7,5 | 2 966 | 6,2 | | |
| | Stadtkreis | | | | | | | | | | | | | |
| 8 | Heilbronn | 17 103 | 2 500 | 14,6 | 2 029 | 81,2 | 162 | 6,5 | 183 | 7,3 | 114 | 4,5 | | |
| | Landkreise | | | | | | | | | | | | | |
| 9 | Heilbronn | 37 488 | 3 900 | 10,4 | 3 244 | 83,2 | 281 | 7,2 | 240 | 6,1 | 135 | 3,5 | | |
| 10 | Hohenlohekreis | 13 100 | 864 | 6,6 | 719 | 83,2 | 73 | 8,4 | 41 | 4,8 | 31 | 3,6 | | |
| 11 | Schwäbisch Hall | 24 228 | 1 393 | 5,7 | 1 146 | 82,3 | 106 | 7,6 | 87 | 6,2 | 54 | 3,9 | | |
| 12 | Main-Tauber-Kreis | 18 994 | 710 | 3,7 | 584 | 82,2 | 56 | 7,9 | 39 | 5,5 | 31 | 4,4 | | |
| 13 | Region Franken | 110 913 | 9 367 | 8,4 | 7 722 | 82,5 | 678 | 7,2 | 590 | 6,3 | 365 | 3,9 | | |
| | Landkreise | | | | | | | | | | | | | |
| 14 | Heidenheim | 19 668 | 2 127 | 10,8 | 1 720 | 80,9 | 178 | 8,4 | 109 | 5,1 | 105 | 4,9 | | |
| 15 | Ostalbkreis | 45 150 | 3 508 | 7,8 | 2 809 | 80,0 | 368 | 10,5 | 164 | 4,7 | 167 | 4,8 | | |
| 16 | Region Ostwürttemberg | 64 818 | 5 635 | 8,7 | 4 529 | 80,4 | 546 | 9,7 | 273 | 4,8 | 272 | 4,8 | | |
| 17 | Regierungsbezirk Stuttgart | 511 231 | 62 809 | 12,3 | 49 661 | 79,0 | 4 817 | 7,7 | 4 438 | 7,1 | 3 603 | 5,7 | | |
| | Stadtkreise | | | | | | | | | | | | | |
| 18 | Baden-Baden | 6 359 | 391 | 6,1 | 264 | 67,5 | 33 | 8,5 | 22 | 5,6 | 72 | 18,4 | | |
| 19 | Karlsruhe | 31 763 | 3 030 | 9,5 | 2 325 | 76,7 | 250 | 8,3 | 227 | 7,5 | 228 | 7,5 | | |
| | Landkreise | | | | | | | | | | | | | |
| 20 | Karlsruhe | 51 779 | 4 411 | 8,5 | 3 723 | 84,4 | 340 | 7,7 | 209 | 4,7 | 139 | 3,2 | | |
| 21 | Rastatt | 25 830 | 1 959 | 7,6 | 1 635 | 83,5 | 102 | 5,2 | 127 | 6,5 | 95 | 4,8 | | |
| 22 | Region Mittlerer Oberrhein | 115 731 | 9 791 | 8,5 | 7 947 | 81,2 | 725 | 7,4 | 585 | 6,0 | 534 | 5,4 | | |
| | Stadtkreise | | | | | | | | | | | | | |
| 23 | Heidelberg | 16 090 | 1 455 | 9,0 | 813 | 55,9 | 99 | 6,8 | 55 | 3,8 | 241 | 16,6 | | |
| 24 | Mannheim | 37 854 | 6 487 | 17,1 | 5 356 | 82,6 | 317 | 4,9 | 280 | 4,3 | 362 | 5,6 | | |
| | Landkreise | | | | | | | | | | | | | |
| 25 | Neckar-Odenwald-Kreis | 19 566 | 1 150 | 5,9 | 914 | 79,5 | 150 | 13,0 | 39 | 3,4 | 45 | 3,9 | | |
| 26 | Rhein-Neckar-Kreis | 61 894 | 5 602 | 9,1 | 4 395 | 78,4 | 474 | 8,5 | 308 | 5,5 | 325 | 5,8 | | |
| 27 | Region Unterer Neckar | 135 404 | 14 694 | 10,9 | 11 478 | 78,1 | 1 040 | 7,1 | 682 | 4,6 | 973 | 6,6 | | |
| | Stadtkreis | | | | | | | | | | | | | |
| 28 | Pforzheim | 17 202 | 2 083 | 12,1 | 1 587 | 76,1 | 235 | 11,3 | 121 | 5,8 | 124 | 6,0 | | |
| | Landkreise | | | | | | | | | | | | | |
| 29 | Calw | 18 426 | 2 376 | 12,9 | 1 969 | 82,8 | 128 | 5,4 | 118 | 5,0 | 142 | 6,0 | | |
| 30 | Enzkreis | 20 647 | 2 561 | 12,4 | 2 237 | 87,3 | 114 | 4,5 | 127 | 5,0 | 83 | 3,2 | | |
| 31 | Freudenstadt | 15 028 | 1 156 | 7,7 | 951 | 82,3 | 77 | 6,7 | 87 | 7,5 | 41 | 3,5 | | |
| 32 | Region Nordschwarzwald | 71 303 | 8 176 | 11,5 | 6 744 | 82,5 | 554 | 6,8 | 453 | 5,5 | 390 | 4,8 | | |
| 33 | Regierungsbezirk Karlsruhe | 322 438 | 32 661 | 10,1 | 26 169 | 80,1 | 2 319 | 7,1 | 1 720 | 5,3 | 1 897 | 5,8 | | |
| | Stadtkreis | | | | | | | | | | | | | |
| 34 | Freiburg im Breisgau | 22 652 | 1 706 | 7,5 | 975 | 57,2 | 120 | 7,0 | 113 | 6,6 | 369 | 21,6 | | |
| | Landkreise | | | | | | | | | | | | | |
| 35 | Breisgau-Hochschwarzwald | 28 883 | 1 344 | 4,7 | 1 039 | 77,3 | 124 | 9,2 | 78 | 5,8 | 103 | 7,7 | | |
| 36 | Emmendingen | 20 239 | 870 | 4,3 | 678 | 77,9 | 72 | 8,3 | 61 | 7,0 | 59 | 6,8 | | |
| 37 | Ortenaukreis | 55 353 | 2 945 | 5,3 | 2 306 | 78,3 | 197 | 6,7 | 194 | 6,6 | 248 | 8,4 | | |
| 38 | Region Südlicher Oberrhein | 127 127 | 6 865 | 5,4 | 4 998 | 72,8 | 513 | 7,5 | 446 | 6,5 | 779 | 11,3 | | |
| | Landkreise | | | | | | | | | | | | | |
| 39 | Rottweil | 20 565 | 1 400 | 6,8 | 1 132 | 80,9 | 100 | 7,1 | 67 | 4,8 | 101 | 7,2 | | |
| 40 | Schwarzwald-Baar-Kreis | 29 497 | 3 294 | 11,2 | 2 716 | 82,5 | 178 | 5,4 | 224 | 6,8 | 165 | 5,0 | | |
| 41 | Tuttlingen | 16 510 | 1 747 | 10,6 | 1 440 | 82,4 | 150 | 8,6 | 103 | 5,9 | 54 | 3,1 | | |
| 42 | Region Schwarzwald-Baar-Heuberg | 66 572 | 6 441 | 9,7 | 5 288 | 82,1 | 428 | 6,6 | 394 | 6,1 | 320 | 5,0 | | |
| | Landkreise | | | | | | | | | | | | | |
| 43 | Konstanz | 31 424 | 3 245 | 10,3 | 2 464 | 75,9 | 293 | 9,0 | 242 | 7,5 | 213 | 6,6 | | |
| 44 | Lörrach | 27 565 | 2 704 | 9,8 | 2 220 | 82,1 | 191 | 7,1 | 144 | 5,3 | 123 | 4,5 | | |
| 45 | Waldshut | 21 444 | 1 915 | 8,9 | 1 567 | 81,8 | 172 | 9,0 | 79 | 4,1 | 97 | 5,1 | | |
| 46 | Region Hochrhein-Bodensee | 80 433 | 7 864 | 9,8 | 6 251 | 79,5 | 656 | 8,3 | 465 | 5,9 | 433 | 5,5 | | |
| 47 | Regierungsbezirk Freiburg | 274 132 | 21 170 | 7,7 | 16 537 | 78,1 | 1 597 | 7,6 | 1 305 | 6,2 | 1 532 | 7,2 | | |
| | Landkreise | | | | | | | | | | | | | |
| 48 | Reutlingen | 36 050 | 4 545 | 12,6 | 3 670 | 80,8 | 302 | 6,6 | 287 | 6,3 | 265 | 5,8 | | |
| 49 | Tübingen | 23 827 | 2 482 | 10,4 | 1 929 | 77,7 | 138 | 5,6 | 132 | 5,3 | 156 | 6,3 | | |
| 50 | Zollernalbkreis | 26 132 | 2 725 | 10,4 | 2 332 | 85,6 | 132 | 4,9 | 143 | 5,2 | 118 | 4,3 | | |
| 51 | Region Neckar-Alb | 86 009 | 9 752 | 11,3 | 7 931 | 81,3 | 572 | 5,9 | 562 | 5,8 | 539 | 5,5 | | |
| | Stadtkreis | | | | | | | | | | | | | |
| 52 | Ulm | 17 080 | 1 995 | 11,7 | 1 571 | 78,7 | 170 | 8,5 | 107 | 5,4 | 126 | 6,3 | | |
| | Landkreise | | | | | | | | | | | | | |
| 53 | Alb-Donau-Kreis | 23 372 | 2 394 | 10,2 | 2 051 | 85,7 | 220 | 9,2 | 81 | 3,4 | 42 | 1,7 | | |
| 54 | Biberach | 25 246 | 1 146 | 4,5 | 955 | 83,3 | 70 | 6,1 | 74 | 6,5 | 47 | 4,1 | | |
| 55 | Region Donau-Iller ⁶⁾ | 65 698 | 5 535 | 8,4 | 4 577 | 82,7 | 460 | 8,3 | 262 | 4,7 | 215 | 3,9 | | |
| | Landkreise | | | | | | | | | | | | | |
| 56 | Bodenseekreis | 26 818 | 2 407 | 9,0 | 1 853 | 77,0 | 174 | 7,2 | 173 | 7,2 | 176 | 7,3 | | |
| 57 | Ravensburg | 38 886 | 2 383 | 6,1 | 1 873 | 78,6 | 192 | 8,1 | 151 | 6,3 | 144 | 6,0 | | |
| 58 | Sigmaringen | 19 952 | 1 393 | 7,0 | 1 134 | 81,4 | 110 | 7,9 | 62 | 4,5 | 87 | 6,2 | | |
| 59 | Region Bodensee-Oberschwaben | 85 656 | 6 183 | 7,2 | 4 860 | 78,6 | 476 | 7,7 | 386 | 6,2 | 407 | 6,6 | | |
| 60 | Regierungsbezirk Tübingen | 237 363 | 21 470 | 9,0 | 17 368 | 80,9 | 1 508 | 7,0 | 1 210 | 5,7 | 1 161 | 5,4 | | |
| 61 | Baden-Württemberg | 1 345 164 | 138 110 | 10,3 | 109 735 | 79,5 | 10 241 | 7,4 | 8 673 | 6,3 | 8 193 | 5,9 | | |

1) Ohne 5 187 Schüler (Deutsche und Ausländer) und 255 Schüler (Ausländer) des 2. Bildungsweges: Abendrealschulen, Abendgymnasien und Kollegs. -
 liches Berufsgrundbildungsjahr. - 5) Einschließlich Schulen des Gesundheitswesens. - 6) Soweit Land Baden-Württemberg.

| an | | Deutsche und Ausländer an beruflichen Schulen zusammen | Ausländer | | Davon an | | | | | | | | Deutsche und Ausländer an allgemein- bildenden und beruflichen Schulen insgesamt | Lfd. Nr. |
|--|------|--|-----------|------|-----------------------------|------|---|------|--|------|--------------------------|-----|--|-------------|
| Integrierten Gesamt- schulen, Orientie- rungsstufen und Freien Waldorfschulen | | | | | Berufsschulen ³⁾ | | Berufsfach- und Berufsober- schulen ⁴⁾ | | Fach- und Techniker- schulen ⁵⁾ | | Beruflichen Gymnasien | | | |
| zusammen | % | | | | zusammen | % | zusammen | % | zusammen | % | zusammen | % | | |
| 172 | 1,5 | 43 912 | 3 635 | 8,3 | 2 907 | 80,0 | 551 | 15,2 | 116 | 3,2 | 61 | 1,7 | 110 765 | 1 |
| - | - | 12 702 | 993 | 7,8 | 750 | 75,5 | 209 | 21,0 | 11 | 1,1 | 23 | 2,3 | 60 456 | 2 |
| 3 | - | 16 012 | 1 582 | 9,9 | 1 240 | 78,4 | 289 | 18,3 | 11 | 0,7 | 42 | 2,7 | 83 346 | 3 |
| 17 | 0,4 | 11 371 | 856 | 7,5 | 681 | 79,6 | 138 | 16,1 | 13 | 1,5 | 24 | 2,8 | 44 567 | 4 |
| 14 | 0,1 | 14 111 | 1 563 | 11,1 | 1 253 | 80,2 | 276 | 17,7 | 10 | 0,6 | 24 | 1,5 | 79 839 | 5 |
| 57 | 0,9 | 12 131 | 1 011 | 8,3 | 815 | 80,6 | 170 | 16,8 | 7 | 0,7 | 19 | 1,9 | 66 766 | 6 |
| 263 | 0,5 | 110 239 | 9 640 | 8,7 | 7 646 | 79,3 | 1 633 | 16,9 | 168 | 1,7 | 193 | 2,0 | 445 739 | 7 |
| 12 | 0,5 | 14 742 | 971 | 6,6 | 817 | 84,1 | 129 | 13,3 | 3 | 0,3 | 22 | 2,3 | 31 845 | 8 |
| - | - | 2 199 | 188 | 8,5 | 118 | 62,8 | 56 | 29,8 | 14 | 7,4 | - | - | 39 687 | 9 |
| - | - | 3 747 | 154 | 4,1 | 81 | 52,6 | 72 | 46,8 | 1 | 0,6 | - | - | 16 847 | 10 |
| - | - | 7 291 | 225 | 3,1 | 161 | 71,6 | 44 | 19,6 | 11 | 4,9 | 9 | 4,0 | 31 519 | 11 |
| - | - | 5 868 | 181 | 3,1 | 146 | 80,7 | 30 | 16,6 | 1 | 0,6 | 4 | 2,2 | 24 862 | 12 |
| 12 | 0,1 | 33 847 | 1 719 | 5,1 | 1 323 | 77,0 | 331 | 19,3 | 30 | 1,7 | 35 | 2,0 | 144 760 | 13 |
| 15 | 0,7 | 4 452 | 346 | 7,8 | 256 | 74,0 | 76 | 22,0 | 7 | 2,0 | 7 | 2,0 | 24 120 | 14 |
| - | - | 12 969 | 822 | 6,3 | 721 | 87,7 | 87 | 10,6 | 5 | 0,6 | 9 | 1,1 | 58 119 | 15 |
| 15 | 0,3 | 17 421 | 1 168 | 6,7 | 977 | 83,6 | 163 | 14,0 | 12 | 1,0 | 16 | 1,4 | 82 239 | 16 |
| 290 | 0,5 | 161 507 | 12 527 | 7,8 | 9 946 | 79,4 | 2 127 | 17,0 | 210 | 1,7 | 244 | 1,9 | 672 738 | 17 |
| - | - | 1 855 | 48 | 2,6 | 38 | 79,2 | 9 | 18,8 | 1 | 2,1 | - | - | 8 214 | 18 |
| - | - | 22 856 | 887 | 3,9 | 624 | 70,3 | 217 | 24,5 | 30 | 3,4 | 16 | 1,8 | 54 619 | 19 |
| - | - | 9 620 | 679 | 7,1 | 362 | 53,3 | 299 | 44,0 | 4 | 0,6 | 14 | 2,1 | 61 399 | 20 |
| - | - | 9 143 | 402 | 4,4 | 247 | 61,4 | 144 | 35,8 | 7 | 1,7 | 4 | 1,0 | 34 973 | 21 |
| - | - | 43 474 | 2 016 | 4,6 | 1 271 | 63,0 | 669 | 33,2 | 42 | 2,1 | 34 | 1,7 | 159 205 | 22 |
| 247 | 17,0 | 11 204 | 538 | 4,8 | 330 | 61,3 | 135 | 25,1 | 59 | 11,0 | 14 | 2,6 | 27 294 | 23 |
| 172 | 2,6 | 19 290 | 1 780 | 9,2 | 1 321 | 74,2 | 393 | 22,1 | 32 | 1,8 | 34 | 1,9 | 57 144 | 24 |
| 2 | 0,2 | 6 306 | 270 | 4,3 | 209 | 77,4 | 52 | 19,3 | 2 | 0,7 | 7 | 2,6 | 25 872 | 25 |
| 100 | 1,8 | 10 505 | 995 | 9,5 | 647 | 65,0 | 306 | 30,8 | 7 | 0,7 | 35 | 3,5 | 72 399 | 26 |
| 521 | 3,6 | 47 305 | 3 583 | 7,6 | 2 507 | 70,0 | 886 | 24,7 | 100 | 2,8 | 90 | 2,5 | 182 709 | 27 |
| 16 | 0,8 | 10 564 | 714 | 6,8 | 538 | 75,4 | 139 | 19,5 | 5 | 0,7 | 32 | 4,5 | 27 766 | 28 |
| 19 | 0,8 | 6 524 | 486 | 7,4 | 356 | 73,3 | 100 | 20,6 | 23 | 4,7 | 7 | 1,4 | 24 950 | 29 |
| - | - | 1 460 | 199 | 13,6 | 110 | 55,3 | 87 | 43,7 | 2 | 1,0 | - | - | 22 107 | 30 |
| - | - | 4 562 | 110 | 2,4 | 68 | 61,8 | 34 | 30,9 | 3 | 2,7 | 5 | 4,5 | 19 590 | 31 |
| 35 | 0,4 | 23 110 | 1 509 | 6,5 | 1 072 | 71,0 | 360 | 23,9 | 33 | 2,2 | 44 | 2,9 | 94 413 | 32 |
| 556 | 1,7 | 113 889 | 7 108 | 6,2 | 4 850 | 68,2 | 1 915 | 26,9 | 175 | 2,5 | 168 | 2,4 | 436 327 | 33 |
| 129 | 7,6 | 18 185 | 443 | 2,4 | 308 | 69,5 | 92 | 20,8 | 29 | 6,5 | 14 | 3,2 | 40 837 | 34 |
| - | - | 3 795 | 112 | 3,0 | 50 | 44,6 | 52 | 46,4 | 3 | 2,7 | 7 | 6,3 | 32 678 | 35 |
| - | - | 3 476 | 92 | 2,6 | 58 | 63,0 | 30 | 32,6 | 1 | 1,1 | 3 | 3,3 | 23 715 | 36 |
| - | - | 18 199 | 560 | 3,1 | 368 | 65,7 | 157 | 28,0 | 12 | 2,1 | 23 | 4,1 | 73 552 | 37 |
| 129 | 1,9 | 43 655 | 1 207 | 2,8 | 784 | 65,0 | 331 | 27,4 | 45 | 3,7 | 47 | 3,9 | 170 782 | 38 |
| - | - | 5 890 | 235 | 4,0 | 119 | 50,6 | 112 | 47,7 | 1 | 0,4 | 3 | 1,3 | 26 455 | 39 |
| 11 | 0,3 | 14 696 | 634 | 4,3 | 499 | 78,7 | 118 | 18,6 | 5 | 0,8 | 12 | 1,9 | 44 193 | 40 |
| - | - | 4 033 | 279 | 6,9 | 199 | 71,3 | 71 | 25,4 | 2 | 0,7 | 7 | 2,5 | 20 543 | 41 |
| 11 | 0,2 | 24 619 | 1 148 | 4,7 | 817 | 71,2 | 301 | 26,2 | 8 | 0,7 | 22 | 1,9 | 91 191 | 42 |
| 33 | 1,0 | 11 097 | 689 | 6,2 | 446 | 64,7 | 210 | 30,5 | 17 | 2,5 | 16 | 2,3 | 42 521 | 43 |
| 26 | 1,0 | 8 877 | 395 | 4,4 | 275 | 69,6 | 109 | 27,6 | 5 | 1,3 | 6 | 1,5 | 36 442 | 44 |
| - | - | 5 753 | 320 | 5,6 | 253 | 79,1 | 54 | 16,9 | 8 | 2,5 | 5 | 1,6 | 27 197 | 45 |
| 59 | 0,8 | 25 727 | 1 404 | 5,5 | 974 | 69,4 | 373 | 26,6 | 30 | 2,1 | 27 | 1,9 | 106 160 | 46 |
| 199 | 0,9 | 94 001 | 3 759 | 4,0 | 2 575 | 68,5 | 1 005 | 26,7 | 83 | 2,2 | 96 | 2,6 | 368 133 | 47 |
| 21 | 0,5 | 11 611 | 819 | 7,1 | 560 | 68,4 | 201 | 24,5 | 50 | 6,1 | 8 | 1,0 | 47 661 | 48 |
| 127 | 5,1 | 7 268 | 477 | 6,6 | 289 | 60,6 | 164 | 34,4 | 20 | 4,2 | 4 | 0,8 | 31 095 | 49 |
| - | - | 7 858 | 614 | 7,8 | 473 | 77,0 | 124 | 20,2 | 10 | 1,6 | 7 | 1,1 | 33 990 | 50 |
| 148 | 1,5 | 26 737 | 1 910 | 7,1 | 1 322 | 69,2 | 489 | 25,6 | 80 | 4,2 | 19 | 1,0 | 112 746 | 51 |
| 21 | 1,1 | 12 348 | 609 | 4,9 | 445 | 73,1 | 149 | 24,5 | 9 | 1,5 | 6 | 1,0 | 29 428 | 52 |
| - | - | 2 569 | 200 | 7,8 | 129 | 64,5 | 68 | 34,0 | 3 | 1,5 | - | - | 25 941 | 53 |
| - | - | 7 406 | 184 | 2,5 | 117 | 63,6 | 62 | 33,7 | - | - | 5 | 2,7 | 32 652 | 54 |
| 21 | 0,4 | 22 323 | 993 | 4,4 | 691 | 69,6 | 279 | 28,1 | 12 | 1,2 | 11 | 1,1 | 88 021 | 55 |
| 31 | 1,3 | 7 836 | 305 | 3,9 | 140 | 45,9 | 143 | 46,9 | 12 | 3,9 | 10 | 3,3 | 34 654 | 56 |
| 23 | 1,0 | 13 407 | 462 | 3,4 | 207 | 44,8 | 227 | 49,1 | 12 | 2,6 | 16 | 3,5 | 52 293 | 57 |
| - | - | 5 346 | 253 | 4,7 | 163 | 64,4 | 79 | 31,2 | 5 | 2,0 | 6 | 2,4 | 25 298 | 58 |
| 54 | 0,9 | 26 589 | 1 020 | 3,8 | 510 | 50,0 | 449 | 44,0 | 29 | 2,8 | 32 | 3,1 | 112 245 | 59 |
| 223 | 1,0 | 75 649 | 3 923 | 5,2 | 2 523 | 64,3 | 1 217 | 31,0 | 121 | 3,1 | 62 | 1,6 | 313 012 | 60 |
| 1 268 | 0,9 | 445 046 | 27 317 | 6,1 | 19 894 | 72,8 | 6 264 | 22,9 | 589 | 2,2 | 570 | 2,1 | 1 790 210 | 61 |

2) Einschließlich Förderschulen mit 26 Schülern. - 3) Einschließlich kooperatives Berufsgrundbildungsjahr. - 4) Einschließlich Berufskollegs und schu-

68. Deutsche und ausländische Schüler an öffentlichen Berufsschulen¹⁾ nach dem Ausbildungsverhältnis

| Schuljahr | Geschlecht | Deutsche und ausländische Schüler an Berufsschulen | | | | | | |
|-----------|------------|--|------------------------------------|------|--|------|------------------------------|-----|
| | | insgesamt | darunter | | | | | |
| | | | Schüler ohne Ausbildungsvertrag | | Jungarbeiter und Jung- angestellte mit Arbeitsvertrag | | arbeitslose Berufsschüler | |
| | | | Anzahl | % | insgesamt | % | insgesamt | % |
| 1975/76 | männlich | 137 646 | 10 148 | 7,4 | 6 599 | 4,8 | 3 141 | 2,3 |
| | weiblich | 86 939 | 19 030 | 21,9 | 13 743 | 15,8 | 4 254 | 4,9 |
| | zusammen | 224 585 | 29 178 | 13,0 | 20 342 | 9,1 | 7 395 | 3,3 |
| 1979/80 | männlich | 159 138 | 9 323 | 5,9 | 6 036 | 3,8 | 2 686 | 1,7 |
| | weiblich | 108 043 | 14 522 | 13,4 | 10 713 | 9,9 | 3 414 | 3,2 |
| | zusammen | 267 171 | 23 845 | 8,9 | 16 743 | 6,2 | 6 100 | 2,3 |
| 1980/81 | männlich | 167 213 | 11 328 | 6,8 | 6 314 | 3,8 | 4 447 | 2,7 |
| | weiblich | 113 607 | 13 068 | 11,5 | 9 043 | 8,0 | 3 642 | 3,2 |
| | zusammen | 280 820 | 24 396 | 8,7 | 15 357 | 5,5 | 8 089 | 2,9 |
| 1981/82 | männlich | 168 233 | 11 678 | 6,9 | 5 355 | 3,2 | 6 172 | 3,7 |
| | weiblich | 113 852 | 11 912 | 10,5 | 6 817 | 6,0 | 5 095 | 4,5 |
| | zusammen | 282 085 | 23 590 | 8,4 | 12 172 | 4,3 | 11 267 | 4,0 |

1) Ohne Sonderberufsschulen. - 2) Ohne mithelfende Familienangehörige.

69. Ausländische Schüler mit Ausbildungsvertrag an öffentlichen Berufsschulen¹⁾ nach dem Herkunftsland

| Ausländische Schüler nach dem Herkunftsland | Geschlecht | Ausländische Schüler im Schuljahr ... | | | | | |
|---|------------|---------------------------------------|------------------------------------|------|-----------|------------------------------------|------|
| | | 1975/76 | | | 1979/80 | | |
| | | insgesamt | darunter mit Ausbildungsvertrag | | insgesamt | darunter mit Ausbildungsvertrag | |
| | | Anzahl | | % | Anzahl | | % |
| Ausländische Schüler insgesamt | männlich | 6 411 | 3 744 | 58,4 | 7 084 | 3 578 | 50,5 |
| | weiblich | 4 157 | 1 387 | 33,4 | 4 792 | 1 582 | 33,0 |
| | zusammen | 10 568 | 5 131 | 48,6 | 11 876 | 5 610 | 43,4 |
| davon aus Griechenland | männlich | 924 | 568 | 61,5 | 591 | 364 | 61,6 |
| | weiblich | 781 | 206 | 26,4 | 490 | 151 | 30,8 |
| | zusammen | 1 705 | 774 | 45,4 | 1 081 | 515 | 47,6 |
| Italien | männlich | 1 673 | 898 | 53,7 | 1 665 | 825 | 49,5 |
| | weiblich | 1 195 | 303 | 25,4 | 1 313 | 398 | 30,3 |
| | zusammen | 2 868 | 1 201 | 41,9 | 2 978 | 1 223 | 41,1 |
| Jugoslawien | männlich | 904 | 709 | 78,4 | 835 | 680 | 81,4 |
| | weiblich | 575 | 321 | 55,8 | 586 | 362 | 61,8 |
| | zusammen | 1 479 | 1 030 | 69,6 | 1 421 | 1 042 | 73,3 |
| Portugal | männlich | 152 | 74 | 48,7 | 179 | 98 | 54,7 |
| | weiblich | 107 | 25 | 23,4 | 178 | 56 | 31,5 |
| | zusammen | 259 | 99 | 38,2 | 357 | 154 | 37,4 |
| Spanien | männlich | 457 | 312 | 68,3 | 390 | 307 | 78,7 |
| | weiblich | 290 | 110 | 37,9 | 223 | 130 | 58,3 |
| | zusammen | 747 | 422 | 56,5 | 613 | 437 | 71,3 |
| Türkei | männlich | 1 560 | 557 | 35,7 | 2 814 | 740 | 26,3 |
| | weiblich | 885 | 186 | 21,0 | 1 723 | 251 | 14,6 |
| | zusammen | 2 445 | 743 | 30,4 | 4 537 | 991 | 21,8 |
| Sonstige | männlich | 741 | 626 | 84,5 | 610 | 564 | 92,5 |
| | weiblich | 324 | 236 | 72,8 | 279 | 234 | 83,9 |
| | zusammen | 1 065 | 862 | 80,9 | 889 | 798 | 89,8 |

1) Ohne Sonderberufsschulen.

| Ausländische Schüler an Berufsschulen | | | | | | | Geschlecht | Schuljahr |
|---------------------------------------|--|------|--|------|------------------------------|------|------------|-----------|
| insgesamt | darunter Schüler ohne Ausbildungsvertrag | | davon | | | | | |
| | | | Jungarbeiter und Jung- angestellte mit Arbeitsvertrag | | arbeitslose Berufsschüler | | | |
| Anzahl | insgesamt | % | insgesamt | % | insgesamt | % | | |
| 6 411 | 1 424 | 22,2 | 804 | 12,5 | 620 | 9,7 | männlich | 1975/76 |
| 4 157 | 1 678 | 40,4 | 969 | 23,3 | 709 | 17,1 | weiblich | |
| 10 568 | 3 102 ²⁾ | 29,4 | 1 773 | 16,8 | 1 329 | 12,6 | zusammen | |
| 7 084 | 3 268 | 46,1 | 1 683 | 23,8 | 1 585 | 22,4 | männlich | 1979/80 |
| 4 792 | 2 721 | 56,8 | 1 413 | 29,5 | 1 308 | 27,3 | weiblich | |
| 11 876 | 5 989 | 50,4 | 3 096 | 26,1 | 2 893 | 24,4 | zusammen | |
| 10 654 | 5 808 | 54,5 | 2 350 | 21,1 | 3 458 | 32,5 | männlich | 1980/81 |
| 6 049 | 3 333 | 55,1 | 1 582 | 26,2 | 1 751 | 28,9 | weiblich | |
| 16 703 | 9 141 | 54,7 | 3 932 | 23,4 | 5 209 | 31,2 | zusammen | |
| 12 345 | 6 813 | 55,2 | 2 312 | 18,7 | 4 501 | 36,5 | männlich | 1981/82 |
| 6 957 | 4 423 | 63,6 | 1 596 | 22,9 | 2 827 | 40,6 | weiblich | |
| 19 302 | 11 236 | 58,2 | 3 908 | 20,2 | 7 328 | 38,0 | zusammen | |

| Ausländische Schüler im Schuljahr ... | | | | | | Geschlecht | Ausländische Schüler nach dem Herkunftsland |
|---------------------------------------|------------------------------------|------|-----------|------------------------------------|------|------------|---|
| 1980/81 | | | 1981/82 | | | | |
| insgesamt | darunter mit Ausbildungsvertrag | | insgesamt | darunter mit Ausbildungsvertrag | | | |
| Anzahl | % | | Anzahl | % | | | |
| 10 654 | 4 338 | 40,7 | 12 345 | 5 237 | 42,4 | männlich | Ausländische Schüler insgesamt |
| 6 049 | 2 121 | 35,1 | 6 957 | 2 433 | 35,0 | weiblich | |
| 16 703 | 6 459 | 38,7 | 19 302 | 7 670 | 39,7 | zusammen | |
| 639 | 431 | 67,4 | 695 | 483 | 69,5 | männlich | davon aus |
| 480 | 187 | 39,0 | 485 | 245 | 50,5 | weiblich | Griechenland |
| 1 119 | 618 | 55,2 | 1 180 | 728 | 61,7 | zusammen | |
| 2 064 | 1 052 | 51,0 | 2 130 | 1 230 | 57,7 | männlich | Italien |
| 1 523 | 542 | 35,6 | 1 562 | 607 | 38,9 | weiblich | |
| 3 587 | 1 594 | 44,4 | 3 692 | 1 837 | 49,8 | zusammen | |
| 1 049 | 809 | 77,1 | 1 089 | 882 | 81,0 | männlich | Jugoslawien |
| 677 | 444 | 65,6 | 697 | 495 | 71,0 | weiblich | |
| 1 726 | 1 253 | 72,6 | 1 786 | 1 377 | 77,1 | zusammen | |
| 205 | 125 | 61,0 | 225 | 137 | 60,9 | männlich | Portugal |
| 178 | 71 | 39,9 | 194 | 81 | 41,8 | weiblich | |
| 383 | 196 | 51,2 | 419 | 218 | 52,0 | zusammen | |
| 415 | 344 | 82,9 | 427 | 361 | 84,5 | männlich | Spanien |
| 266 | 164 | 61,7 | 240 | 164 | 68,3 | weiblich | |
| 681 | 508 | 74,6 | 667 | 525 | 78,7 | zusammen | |
| 5 563 | 977 | 17,6 | 6 856 | 1 367 | 19,9 | männlich | Türkei |
| 2 534 | 399 | 15,7 | 3 359 | 499 | 14,9 | weiblich | |
| 8 097 | 1 376 | 17,0 | 10 215 | 1 866 | 18,3 | zusammen | |
| 719 | 600 | 83,4 | 923 | 777 | 84,2 | männlich | Sonstige |
| 391 | 314 | 80,3 | 420 | 342 | 81,4 | weiblich | |
| 1 110 | 914 | 82,3 | 1 343 | 1 119 | 83,3 | zusammen | |

Ausländer im Bildungswesen
**70. Ausländische Schüler an öffentlichen und privaten allgemeinbildenden Schulen nach dem Herkunftsland
in den Stadt- und Landkreisen am 23. September 1981**

| Kreis Region Regierungsbezirk Land | Ausländer ¹⁾ insgesamt | Davon | | | | | | |
|---|--------------------------------------|-------------------|---------------|------------------|--------------|--------------|---------------|---------------|
| | | Griechen- land | Italien | Jugo- slawien | Portugal | Spanien | Türkei | Sonstige |
| Stadtkreis | | | | | | | | |
| Stuttgart, Landeshauptstadt | 11 893 | 2 626 | 1 949 | 2 861 | 273 | 438 | 2 421 | 1 325 |
| Landkreise | | | | | | | | |
| Böblingen | 6 588 | 1 189 | 1 256 | 1 120 | 275 | 137 | 2 037 | 574 |
| Esslingen | 9 193 | 1 755 | 1 447 | 1 349 | 100 | 162 | 3 731 | 649 |
| Göppingen | 4 164 | 190 | 893 | 772 | 67 | 131 | 1 903 | 208 |
| Ludwigsburg | 9 957 | 1 643 | 2 203 | 1 395 | 255 | 225 | 3 434 | 802 |
| Rems-Murr-Kreis | 6 012 | 1 612 | 1 080 | 785 | 159 | 161 | 1 720 | 495 |
| Region Mittlerer Neckar | 47 807 | 9 015 | 8 828 | 8 282 | 1 129 | 1 254 | 15 246 | 4 053 |
| Stadtkreis | | | | | | | | |
| Heilbronn | 2 500 | 187 | 383 | 344 | 38 | 90 | 1 276 | 182 |
| Landkreise | | | | | | | | |
| Heilbronn | 3 900 | 176 | 490 | 425 | 54 | 133 | 2 425 | 197 |
| Hohenlohekreis | 864 | 161 | 65 | 255 | 1 | 5 | 289 | 88 |
| Schwäbisch Hall | 1 393 | 79 | 118 | 256 | 25 | 32 | 722 | 161 |
| Main-Tauber-Kreis | 710 | 16 | 86 | 74 | 13 | 43 | 424 | 54 |
| Region Franken | 9 367 | 619 | 1 142 | 1 354 | 131 | 303 | 5 136 | 682 |
| Landkreise | | | | | | | | |
| Heidenheim | 2 127 | 289 | 339 | 268 | 2 | 79 | 1 031 | 119 |
| Ostalbkreis | 3 508 | 409 | 492 | 517 | 27 | 53 | 1 814 | 196 |
| Region Ostwürttemberg | 5 635 | 698 | 831 | 785 | 29 | 132 | 2 845 | 315 |
| Regierungsbezirk Stuttgart | 62 809 | 10 332 | 10 801 | 10 421 | 1 289 | 1 689 | 23 227 | 5 050 |
| Stadtkreise | | | | | | | | |
| Baden-Baden | 391 | - | 68 | 103 | 5 | 20 | 91 | 104 |
| Karlsruhe | 3 030 | 131 | 482 | 668 | 29 | 203 | 1 139 | 378 |
| Landkreise | | | | | | | | |
| Karlsruhe | 4 411 | 264 | 691 | 888 | 76 | 96 | 2 067 | 329 |
| Rastatt | 1 959 | 64 | 477 | 586 | 17 | 25 | 613 | 177 |
| Region Mittlerer Oberrhein | 9 791 | 459 | 1 718 | 2 245 | 127 | 344 | 3 910 | 988 |
| Stadtkreise | | | | | | | | |
| Heidelberg | 1 455 | 54 | 103 | 89 | 10 | 32 | 663 | 504 |
| Mannheim | 6 487 | 486 | 1 007 | 703 | 43 | 288 | 3 497 | 463 |
| Landkreise | | | | | | | | |
| Neckar-Odenwald-Kreis | 1 150 | 43 | 129 | 213 | 7 | 20 | 613 | 125 |
| Rhein-Neckar-Kreis | 5 602 | 354 | 595 | 424 | 88 | 479 | 3 031 | 631 |
| Region Unterer Neckar | 14 694 | 937 | 1 834 | 1 429 | 148 | 819 | 7 804 | 1 723 |
| Stadtkreis | | | | | | | | |
| Pforzheim | 2 083 | 52 | 553 | 340 | 48 | 143 | 731 | 216 |
| Landkreise | | | | | | | | |
| Calw | 2 376 | 76 | 287 | 551 | 218 | 33 | 1 024 | 187 |
| Enzkreis | 2 561 | 265 | 613 | 322 | 39 | 144 | 1 051 | 127 |
| Freudenstadt | 1 156 | 12 | 123 | 268 | 9 | 21 | 655 | 68 |
| Region Nordschwarzwald | 8 176 | 405 | 1 576 | 1 481 | 314 | 341 | 3 461 | 598 |
| Regierungsbezirk Karlsruhe | 32 661 | 1 801 | 5 128 | 5 155 | 589 | 1 504 | 15 175 | 3 309 |
| Stadtkreis | | | | | | | | |
| Freiburg im Breisgau | 1 706 | 41 | 419 | 214 | 99 | 108 | 208 | 617 |
| Landkreise | | | | | | | | |
| Breisgau-Hochschwarzwald | 1 344 | 13 | 260 | 185 | 54 | 21 | 579 | 232 |
| Emmendingen | 870 | 38 | 256 | 107 | 40 | 21 | 266 | 142 |
| Ortenaukreis | 2 945 | 77 | 569 | 363 | 141 | 127 | 1 230 | 438 |
| Region Südlicher Oberrhein | 6 865 | 169 | 1 504 | 869 | 334 | 277 | 2 283 | 1 429 |
| Landkreise | | | | | | | | |
| Rottweil | 1 400 | 45 | 294 | 283 | 43 | 110 | 478 | 147 |
| Schwarzwald-Baar-Kreis | 3 294 | 171 | 666 | 963 | 35 | 171 | 1 076 | 212 |
| Tuttlingen | 1 747 | 28 | 512 | 444 | 8 | 64 | 572 | 119 |
| Region Schwarzwald-Baar-Heuberg | 6 441 | 244 | 1 472 | 1 690 | 86 | 345 | 2 126 | 478 |
| Landkreise | | | | | | | | |
| Konstanz | 3 245 | 56 | 1 050 | 415 | 408 | 188 | 742 | 386 |
| Lörrach | 2 704 | 13 | 1 247 | 206 | 54 | 62 | 867 | 255 |
| Waldshut | 1 915 | 7 | 892 | 162 | 6 | 36 | 619 | 193 |
| Region Hochrhein-Bodensee | 7 864 | 76 | 3 189 | 783 | 468 | 286 | 2 228 | 834 |
| Regierungsbezirk Freiburg | 21 170 | 489 | 6 165 | 3 342 | 888 | 908 | 6 637 | 2 741 |
| Landkreise | | | | | | | | |
| Reutlingen | 4 545 | 774 | 745 | 923 | 194 | 46 | 1 486 | 377 |
| Tübingen | 2 482 | 425 | 469 | 290 | 42 | 44 | 910 | 302 |
| Zollernalbkreis | 2 725 | 63 | 621 | 679 | 16 | 49 | 1 164 | 133 |
| Region Neckar-Alb | 9 752 | 1 262 | 1 835 | 1 892 | 252 | 139 | 3 560 | 812 |
| Stadtkreis | | | | | | | | |
| Ulm | 1 995 | 107 | 294 | 360 | 47 | 67 | 928 | 192 |
| Landkreise | | | | | | | | |
| Alb-Donau-Kreis | 2 394 | 144 | 244 | 403 | 44 | 17 | 1 426 | 116 |
| Biberach | 1 146 | 46 | 125 | 260 | 9 | 27 | 555 | 124 |
| Region Donau-Ilter ²⁾ | 5 535 | 297 | 663 | 1 023 | 100 | 111 | 2 909 | 432 |
| Landkreise | | | | | | | | |
| Bodenseekreis | 2 407 | 55 | 507 | 469 | 18 | 45 | 942 | 371 |
| Ravensburg | 2 383 | 59 | 260 | 496 | 156 | 37 | 1 074 | 301 |
| Sigmaringen | 1 393 | 7 | 230 | 188 | 9 | 25 | 811 | 123 |
| Region Bodensee-Oberschwaben | 6 183 | 121 | 997 | 1 153 | 183 | 107 | 2 827 | 795 |
| Regierungsbezirk Tübingen | 21 470 | 1 680 | 3 495 | 4 068 | 535 | 357 | 9 296 | 2 039 |
| Baden-Württemberg | 138 110 | 14 302 | 25 589 | 22 986 | 3 301 | 4 458 | 54 335 | 13 139 |

1) Ohne 255 Schüler an Abendschulen und Kollegs. - 2) Soweit Land Baden-Württemberg.

71. Ausländische Schüler an öffentlichen und privaten Grund- und Hauptschulen nach dem Herkunftsland
in den Stadt- und Landkreisen am 23. September 1981

| Kreis Region Regierungsbezirk Land | Ausländer insgesamt ¹⁾ | Davon | | | | | | |
|---|--------------------------------------|-------------------|---------|------------------|----------|---------|--------|----------|
| | | Griechen- land | Italien | Jugo- slawien | Portugal | Spanien | Türkei | Sonstige |
| Stadtkreis Stuttgart, Landeshauptstadt | 8 769 | 2 073 | 1 453 | 2 152 | 208 | 288 | 1 985 | 610 |
| Landkreise | | | | | | | | |
| Böblingen | 5 255 | 959 | 1 037 | 860 | 232 | 95 | 1 765 | 307 |
| Esslingen | 7 327 | 1 394 | 1 129 | 1 100 | 89 | 109 | 3 150 | 356 |
| Göppingen | 3 450 | 156 | 720 | 638 | 54 | 107 | 1 658 | 117 |
| Ludwigsburg | 7 784 | 1 241 | 1 726 | 1 103 | 207 | 158 | 2 852 | 497 |
| Rems-Murr-Kreis | 4 825 | 1 335 | 867 | 601 | 129 | 121 | 1 503 | 269 |
| Region Mittlerer Neckar | 37 410 | 7 158 | 6 932 | 6 454 | 919 | 878 | 12 913 | 2 156 |
| Stadtkreis Heilbronn | 2 029 | 137 | 305 | 286 | 34 | 72 | 1 084 | 111 |
| Landkreise | | | | | | | | |
| Heilbronn | 3 244 | 127 | 404 | 335 | 41 | 108 | 2 126 | 103 |
| Hohenlohekreis | 719 | 135 | 58 | 212 | - | 3 | 246 | 65 |
| Schwäbisch Hall | 1 146 | 63 | 85 | 207 | 23 | 23 | 632 | 113 |
| Main-Tauber-Kreis | 584 | 12 | 55 | 58 | 8 | 36 | 384 | 31 |
| Region Franken | 7 722 | 474 | 907 | 1 098 | 106 | 242 | 4 472 | 423 |
| Landkreise | | | | | | | | |
| Heidenheim | 1 720 | 220 | 261 | 220 | 2 | 58 | 894 | 65 |
| Ostalbkreis | 2 809 | 343 | 382 | 406 | 19 | 38 | 1 533 | 88 |
| Region Ostwürttemberg | 4 529 | 563 | 643 | 626 | 21 | 96 | 2 427 | 153 |
| Regierungsbezirk Stuttgart | 49 661 | 8 195 | 8 482 | 8 178 | 1 046 | 1 216 | 19 812 | 2 732 |
| Stadtkreise | | | | | | | | |
| Baden-Baden | 264 | - | 45 | 77 | 2 | 16 | 77 | 47 |
| Karlsruhe | 2 325 | 105 | 359 | 541 | 25 | 152 | 948 | 195 |
| Landkreise | | | | | | | | |
| Karlsruhe | 3 723 | 216 | 579 | 775 | 66 | 75 | 1 802 | 210 |
| Rastatt | 1 635 | 55 | 390 | 479 | 15 | 15 | 565 | 116 |
| Region Mittlerer Oberrhein | 7 947 | 376 | 1 373 | 1 872 | 108 | 258 | 3 392 | 568 |
| Stadtkreise | | | | | | | | |
| Heidelberg | 813 | 31 | 58 | 52 | 7 | 16 | 490 | 159 |
| Mannheim | 5 356 | 382 | 813 | 547 | 30 | 199 | 3 101 | 284 |
| Landkreise | | | | | | | | |
| Neckar-Odenwald-Kreis | 914 | 31 | 94 | 169 | 5 | 16 | 526 | 73 |
| Rhein-Neckar-Kreis | 4 395 | 282 | 449 | 340 | 75 | 357 | 2 560 | 332 |
| Region Unterer Neckar | 11 478 | 726 | 1 414 | 1 108 | 117 | 588 | 6 677 | 848 |
| Stadtkreis Pforzheim | 1 587 | 32 | 400 | 266 | 35 | 110 | 610 | 134 |
| Landkreise | | | | | | | | |
| Calw | 1 969 | 70 | 237 | 471 | 185 | 27 | 891 | 88 |
| Enzkreis | 2 237 | 225 | 554 | 281 | 37 | 112 | 968 | 60 |
| Freudenstadt | 951 | 10 | 90 | 216 | 7 | 15 | 574 | 39 |
| Region Nordschwarzwald | 6 744 | 337 | 1 281 | 1 234 | 264 | 264 | 3 043 | 321 |
| Regierungsbezirk Karlsruhe | 26 169 | 1 439 | 4 068 | 4 214 | 489 | 1 110 | 13 112 | 1 737 |
| Stadtkreis Freiburg im Breisgau | 975 | 23 | 281 | 152 | 79 | 63 | 177 | 200 |
| Landkreise | | | | | | | | |
| Breisgau-Hochschwarzwald | 1 039 | 9 | 193 | 160 | 41 | 15 | 486 | 135 |
| Emmendingen | 678 | 32 | 218 | 79 | 35 | 18 | 216 | 80 |
| Ortenaukreis | 2 306 | 62 | 469 | 289 | 100 | 87 | 1 061 | 238 |
| Region Südlicher Oberrhein | 4 998 | 126 | 1 161 | 680 | 255 | 183 | 1 940 | 653 |
| Landkreise | | | | | | | | |
| Rottweil | 1 132 | 37 | 245 | 225 | 39 | 89 | 411 | 86 |
| Schwarzwald-Baar-Kreis | 2 716 | 136 | 553 | 774 | 30 | 146 | 943 | 134 |
| Tuttlingen | 1 440 | 20 | 426 | 361 | 4 | 55 | 507 | 67 |
| Region Schwarzwald-Baar-Heuberg | 5 288 | 193 | 1 224 | 1 360 | 73 | 290 | 1 861 | 287 |
| Landkreise | | | | | | | | |
| Konstanz | 2 464 | 24 | 850 | 328 | 325 | 137 | 610 | 190 |
| Lörrach | 2 220 | 11 | 1 039 | 160 | 49 | 43 | 782 | 136 |
| Waldshut | 1 567 | 7 | 736 | 132 | 5 | 29 | 559 | 99 |
| Region Hochrhein-Bodensee | 6 251 | 42 | 2 625 | 620 | 379 | 209 | 1 951 | 425 |
| Regierungsbezirk Freiburg | 16 537 | 361 | 5 010 | 2 660 | 707 | 682 | 5 752 | 1 365 |
| Landkreise | | | | | | | | |
| Reutlingen | 3 670 | 609 | 595 | 738 | 160 | 36 | 1 300 | 232 |
| Tübingen | 1 929 | 340 | 369 | 232 | 25 | 32 | 788 | 143 |
| Zollernalbkreis | 2 332 | 54 | 535 | 571 | 16 | 42 | 1 037 | 77 |
| Region Neckar-Alb | 7 931 | 1 003 | 1 499 | 1 541 | 201 | 110 | 3 125 | 452 |
| Stadtkreis Ulm | 1 571 | 81 | 244 | 295 | 41 | 55 | 762 | 93 |
| Landkreise | | | | | | | | |
| Alb-Donau-Kreis | 2 051 | 125 | 192 | 348 | 32 | 14 | 1 265 | 75 |
| Biberach | 955 | 43 | 105 | 206 | 6 | 19 | 498 | 78 |
| Region Donau-Ilter ²⁾ | 4 577 | 249 | 541 | 849 | 79 | 88 | 2 525 | 246 |
| Landkreise | | | | | | | | |
| Bodenseekreis | 1 853 | 37 | 392 | 378 | 15 | 33 | 814 | 184 |
| Ravensburg | 1 873 | 44 | 202 | 390 | 135 | 26 | 928 | 148 |
| Sigmaringen | 1 134 | 3 | 173 | 150 | 8 | 18 | 707 | 75 |
| Region Bodensee-Oberschwaben | 4 860 | 84 | 767 | 918 | 158 | 77 | 2 449 | 407 |
| Regierungsbezirk Tübingen | 17 368 | 1 336 | 2 807 | 3 308 | 438 | 275 | 8 099 | 1 105 |
| Baden-Württemberg | 109 735 | 11 331 | 20 367 | 18 360 | 2 680 | 3 283 | 46 775 | 6 939 |

1) Einschließlich Förderschulen. - 2) Soweit Land Baden-Württemberg.

72. Ausländische Studierende an Hochschulen nach dem Herkunftsland und Fächergruppen im Wintersemester 1981/82

| Herkunftsland | Insgesamt | Darunter in der Fächergruppe | | | | | | | |
|-------------------------------|-----------|----------------------------------|----------------------------|--|---------------------------------|--------------|---|-------------------------|----------------------------|
| | | Sprach- und Kulturwissenschaften | Sport, Sportwissenschaften | Wirtschafts- und Gesellschaftswissenschaften | Mathematik, Naturwissenschaften | Humanmedizin | Agrar-, Forst- und Ernährungswissenschaften | Ingenieurwissenschaften | Kunst, Kunstwissenschaften |
| Insgesamt männlich | 6 287 | 1 242 | 28 | 1 109 | 1 057 | 476 | 176 | 1 875 | 256 |
| weiblich | 3 297 | 1 643 | 15 | 387 | 376 | 253 | 45 | 199 | 306 |
| zusammen | 9 584 | 2 885 | 43 | 1 496 | 1 433 | 729 | 221 | 2 074 | 562 |
| Europa zusammen | 5 111 | 1 579 | 29 | 910 | 730 | 404 | 69 | 1 084 | 258 |
| darunter aus | | | | | | | | | |
| Belgien | 39 | 22 | - | 5 | 6 | 1 | 1 | 3 | 1 |
| Dänemark | 18 | 8 | - | 2 | - | 2 | - | 4 | 2 |
| Frankreich | 459 | 275 | 2 | 86 | 20 | 9 | 4 | 27 | 27 |
| Großbritannien | 367 | 237 | - | 46 | 27 | 8 | 1 | 16 | 21 |
| Irland | 20 | 11 | - | 1 | 4 | - | - | - | 3 |
| Italien | 290 | 105 | 2 | 46 | 39 | 23 | 1 | 51 | 15 |
| Luxemburg | 170 | 40 | 1 | 11 | 41 | 5 | 9 | 56 | 7 |
| Niederlande | 106 | 43 | 2 | 18 | 11 | 6 | 1 | 15 | 10 |
| Griechenland | 1 024 | 195 | 2 | 205 | 219 | 79 | 7 | 305 | 9 |
| EG insgesamt | 2 493 | 936 | 9 | 420 | 367 | 133 | 24 | 477 | 95 |
| Finnland | 108 | 40 | 1 | 16 | 4 | 26 | 9 | 8 | 3 |
| Island | 37 | 15 | 1 | - | 6 | 1 | - | 9 | 5 |
| Jugoslawien | 260 | 85 | - | 47 | 38 | 20 | 2 | 56 | 12 |
| Norwegen | 116 | 8 | 1 | 40 | 7 | 52 | - | 5 | 3 |
| Österreich | 376 | 101 | 7 | 63 | 74 | 18 | 15 | 74 | 24 |
| Polen | 51 | 20 | - | 5 | 6 | 7 | 2 | 2 | 5 |
| Portugal | 50 | 24 | - | 11 | 4 | 3 | - | 8 | - |
| Rumänien | 28 | 6 | 1 | 2 | 3 | 8 | - | 3 | 5 |
| Schweden | 73 | 21 | 2 | 10 | 8 | 21 | - | 2 | 9 |
| Schweiz | 336 | 122 | - | 48 | 36 | 3 | 3 | 73 | 51 |
| Spanien | 170 | 60 | - | 22 | 30 | 11 | 5 | 29 | 10 |
| Tschechoslowakei | 106 | 27 | 3 | 13 | 17 | 24 | - | 15 | 7 |
| Türkei | 814 | 89 | 3 | 202 | 117 | 63 | 9 | 311 | 14 |
| Ungarn | 61 | 16 | 1 | 8 | 8 | 9 | - | 7 | 10 |
| Afrika zusammen | 530 | 113 | 3 | 89 | 94 | 43 | 50 | 126 | 4 |
| darunter aus | | | | | | | | | |
| Algerien | 35 | 6 | - | 5 | 8 | - | - | 16 | - |
| Ägypten | 136 | 14 | 3 | 20 | 41 | 5 | 27 | 22 | 1 |
| Ghana | 32 | 6 | - | 11 | 7 | 1 | 2 | 5 | - |
| Marokko | 30 | 10 | - | 7 | 1 | 3 | 1 | 6 | - |
| Nigeria | 33 | 6 | - | 2 | 7 | 7 | 1 | 9 | 1 |
| Senegal | 5 | 1 | - | 1 | - | - | 1 | 2 | - |
| Sudan | 11 | 2 | - | 3 | - | 1 | 1 | 4 | - |
| Südafrika | 15 | 11 | - | - | 2 | 1 | - | - | 1 |
| Tunesien | 32 | 18 | - | 2 | 4 | 7 | - | 1 | - |
| Nord- und Südamerika zusammen | 1 578 | 741 | 4 | 163 | 221 | 76 | 35 | 192 | 109 |
| darunter aus | | | | | | | | | |
| Argentinien | 46 | 13 | - | 3 | 12 | 3 | 3 | 5 | 7 |
| Bolivien | 24 | 3 | - | 8 | 5 | 1 | 1 | 5 | - |
| Brasilien | 113 | 39 | 1 | 11 | 19 | 3 | 6 | 16 | 11 |
| Chile | 79 | 22 | - | 9 | 19 | 7 | 3 | 16 | 2 |
| Kanada | 109 | 56 | 1 | 10 | 10 | 7 | - | 9 | 16 |
| Kolumbien | 44 | 6 | - | 4 | 13 | 1 | 1 | 16 | 2 |
| Mexico | 51 | 8 | - | 4 | 14 | 4 | 4 | 11 | 5 |
| Peru | 71 | 16 | - | 5 | 17 | 1 | 2 | 26 | 1 |
| USA | 907 | 554 | 2 | 94 | 84 | 42 | 9 | 41 | 58 |
| Venezuela | 56 | 5 | - | 3 | 20 | 1 | 1 | 23 | 3 |
| Asien zusammen | 2 229 | 425 | 6 | 317 | 356 | 181 | 66 | 648 | 182 |
| darunter aus | | | | | | | | | |
| Afghanistan | 75 | 6 | - | 15 | 6 | 16 | 6 | 24 | 1 |
| Volksrepublik China | 133 | 22 | - | 7 | 38 | 8 | 5 | 50 | 2 |
| Indien | 82 | 29 | - | 10 | 22 | 3 | 4 | 9 | 4 |
| Indonesien | 320 | 31 | - | 32 | 45 | 16 | 2 | 188 | 6 |
| Irak | 19 | 4 | - | 4 | 4 | 2 | 2 | 3 | - |
| Iran | 320 | 35 | 3 | 58 | 74 | 25 | 18 | 101 | 5 |
| Israel | 74 | 18 | 1 | 13 | 8 | 18 | - | 12 | 3 |
| Japan | 259 | 104 | - | 34 | 14 | 7 | 1 | 11 | 83 |
| Jordanien | 114 | 5 | - | 14 | 11 | 29 | - | 55 | - |
| Korea (Süd) | 277 | 88 | - | 54 | 25 | 8 | 7 | 18 | 50 |
| Libanon | 53 | 8 | 1 | 12 | 10 | 1 | - | 21 | - |
| Pakistan | 26 | 7 | - | 5 | 6 | 4 | 2 | 2 | - |
| Syrien | 41 | 6 | - | 5 | 8 | 4 | 3 | 15 | - |
| Taiwan | 101 | 34 | 1 | 18 | 7 | 4 | 1 | 14 | 18 |
| Thailand | 50 | 14 | - | 4 | 5 | 7 | 1 | 17 | 2 |
| Vietnam | 146 | 5 | - | 6 | 55 | 9 | 9 | 59 | 2 |

73. Volkshochschulen und Volksbildungswerke in den Stadt- und Landkreisen 1981

| Kreis Region Regierungsbezirk Land | VHS VBS | Außen- stellen | Leiter von Kursen | | Kurse, Arbeitsgemeinschaften und ähnliche Veranstaltungen | | | Einzelveranstaltungen ¹⁾ | |
|---|------------|-------------------|-------------------|--------------------|--|-------------------------|------------|-------------------------------------|----------|
| | | | insgesamt | darunter Lehrer | Anzahl | Unterrichts- stunden | Belegungen | Anzahl | Besucher |
| Stadtkreis Stuttgart, Landeshauptstadt | 1 | 1 | 753 | 222 | 2 364 | 77 303 | 39 426 | 128 | 3 372 |
| Landkreise | | | | | | | | | |
| Böblingen | 3 | 31 | 757 | 205 | 2 942 | 89 941 | 39 655 | 550 | 27 797 |
| Esslingen | 5 | 38 | 858 | 455 | 2 416 | 61 762 | 38 600 | 567 | 23 012 |
| Göppingen | 3 | 22 | 303 | 153 | 891 | 36 920 | 13 241 | 449 | 18 245 |
| Ludwigsburg | 3 | 28 | 671 | 272 | 1 939 | 50 212 | 29 997 | 338 | 13 662 |
| Reims-Murr-Kreis | 5 | 26 | 638 | 327 | 1 994 | 60 639 | 30 364 | 587 | 35 376 |
| Region Mittlerer Neckar | 20 | 146 | 3 980 | 1 634 | 12 546 | 376 777 | 191 283 | 2 619 | 121 464 |
| Stadtkreis Heilbronn | 1 | 38 | 360 | 195 | 1 227 | 37 845 | 19 357 | 425 | 15 711 |
| Landkreise | | | | | | | | | |
| Heilbronn | | | | | | | | | |
| Hohenlohekreis | 2 | 1 | 107 | 70 | 242 | 6 459 | 3 506 | 106 | 10 904 |
| Schwäbisch Hall | 3 | 8 | 237 | 100 | 541 | 18 001 | 8 544 | 328 | 15 947 |
| Main-Tauber-Kreis | 3 | 38 | 192 | 76 | 473 | 10 854 | 7 496 | 285 | 16 509 |
| Region Franken | 9 | 85 | 896 | 441 | 2 483 | 73 159 | 38 903 | 1 144 | 59 071 |
| Landkreise | | | | | | | | | |
| Heidenheim | 2 | 10 | 198 | 73 | 502 | 14 209 | 6 574 | 292 | 19 433 |
| Ostalbkreis | 4 | 46 | 246 | 141 | 782 | 18 798 | 11 853 | 369 | 15 160 |
| Region Ostwürttemberg | 6 | 56 | 444 | 214 | 1 284 | 33 007 | 18 427 | 661 | 34 593 |
| Regierungsbezirk Stuttgart | 35 | 287 | 5 320 | 2 289 | 16 313 | 482 943 | 248 613 | 4 424 | 215 128 |
| Stadtkreise | | | | | | | | | |
| Baden-Baden | 1 | 4 | 97 | 24 | 286 | 6 786 | 4 389 | 38 | 3 393 |
| Karlsruhe | 1 | - | 395 | 118 | 939 | 49 195 | 17 438 | 11 | 1 080 |
| Landkreise | | | | | | | | | |
| Karlsruhe | 4 | 77 | 515 | 301 | 2 527 | 47 216 | 27 877 | 409 | 20 743 |
| Rastatt | 1 | 57 | 309 | 207 | 832 | 19 160 | 11 524 | 386 | 18 125 |
| Region Mittlerer Oberrhein | 7 | 138 | 1 316 | 650 | 4 584 | 122 357 | 61 228 | 844 | 43 341 |
| Stadtkreise | | | | | | | | | |
| Heidelberg | 1 | - | 257 | 122 | 781 | 46 028 | 13 124 | 45 | 7 961 |
| Mannheim | 1 | - | 728 | 334 | 1 793 | 95 109 | 26 917 | 671 | 30 915 |
| Landkreise | | | | | | | | | |
| Neckar-Odenwald-Kreis | 2 | 28 | 194 | 120 | 424 | 14 706 | 7 761 | 115 | 4 613 |
| Rhein-Neckar-Kreis | 8 | 60 | 839 | 337 | 2 474 | 72 113 | 35 798 | 1 050 | 44 699 |
| Region Unterer Neckar | 12 | 88 | 2 018 | 913 | 5 472 | 227 956 | 83 600 | 1 881 | 88 188 |
| Stadtkreis Pforzheim | 1 | 30 | 372 | 139 | 856 | 36 872 | 13 430 | 107 | 3 139 |
| Landkreise | | | | | | | | | |
| Calw | 3 | 30 | 398 | 177 | 1 049 | 27 403 | 13 821 | 515 | 17 780 |
| Enzkreis | 1 | 5 | 61 | 27 | 166 | 3 918 | 2 379 | 111 | 12 027 |
| Freudenstadt | 2 | 10 | 246 | 106 | 563 | 12 944 | 7 395 | 203 | 8 236 |
| Region Nordschwarzwald | 7 | 75 | 1 077 | 449 | 2 634 | 81 137 | 37 025 | 936 | 41 182 |
| Regierungsbezirk Karlsruhe | 26 | 301 | 4 411 | 2 012 | 12 690 | 431 450 | 181 853 | 3 661 | 172 711 |
| Stadtkreis Freiburg im Breisgau | 1 | 2 | 370 | 205 | 903 | 29 021 | 12 742 | 15 | 529 |
| Landkreise | | | | | | | | | |
| Breisgau-Hochschwarzwald | 9 | 24 | 411 | 252 | 993 | 19 543 | 13 022 | 284 | 14 271 |
| Emmendingen | 2 | 12 | 229 | 67 | 565 | 16 402 | 8 391 | 79 | 4 402 |
| Ortenaukreis | 5 | 52 | 766 | 438 | 2 341 | 80 144 | 39 294 | 549 | 25 509 |
| Region Südlicher Oberrhein | 17 | 90 | 1 776 | 962 | 4 802 | 145 110 | 73 449 | 927 | 44 711 |
| Landkreise | | | | | | | | | |
| Rottweil | 4 | 8 | 315 | 124 | 681 | 16 349 | 10 548 | 192 | 7 544 |
| Schwarzwald-Baar-Kreis | 5 | 13 | 414 | 145 | 979 | 27 384 | 13 786 | 423 | 12 332 |
| Tuttlingen | 2 | 13 | 191 | 105 | 451 | 11 080 | 6 377 | 87 | 3 715 |
| Region Schwarzwald-Baar-Heuberg | 11 | 34 | 920 | 374 | 2 111 | 54 813 | 30 711 | 702 | 23 591 |
| Landkreise | | | | | | | | | |
| Konstanz | 2 | 26 | 332 | 238 | 1 113 | 30 167 | 13 750 | 243 | 9 978 |
| Lörrach | 9 | 20 | 468 | 226 | 1 485 | 37 489 | 20 262 | 300 | 20 230 |
| Waldshut | 5 | 5 | 156 | 84 | 439 | 9 838 | 6 149 | 125 | 4 819 |
| Region Hochrhein-Bodensee | 16 | 51 | 956 | 548 | 3 037 | 77 494 | 40 161 | 668 | 35 027 |
| Regierungsbezirk Freiburg | 44 | 175 | 3 652 | 1 884 | 9 950 | 277 417 | 144 321 | 2 297 | 103 329 |
| Landkreise | | | | | | | | | |
| Reutlingen | 5 | 18 | 611 | 411 | 1 519 | 66 677 | 20 840 | 630 | 29 966 |
| Tübingen | 2 | 13 | 388 | 195 | 1 164 | 28 720 | 17 054 | 274 | 13 069 |
| Zollernalbkreis | 4 | 14 | 284 | 139 | 762 | 21 466 | 9 853 | 208 | 12 287 |
| Region Neckar-Alb | 11 | 45 | 1 283 | 745 | 3 445 | 116 863 | 47 747 | 1 112 | 55 322 |
| Stadtkreis Ulm | 1 | 12 | 376 | 185 | 1 181 | 30 093 | 17 888 | 668 | 36 901 |
| Landkreise | | | | | | | | | |
| Alb-Donau-Kreis | 4 | 4 | 186 | 78 | 393 | 8 884 | 4 782 | 131 | 9 927 |
| Biberach | 3 | 6 | 288 | 157 | 739 | 16 059 | 12 389 | 222 | 14 009 |
| Region Donau-Iller ²⁾ | 8 | 22 | 850 | 420 | 2 313 | 55 036 | 35 059 | 1 021 | 60 837 |
| Landkreise | | | | | | | | | |
| Bodenseekreis | 2 | 21 | 555 | 253 | 1 688 | 34 829 | 19 177 | 439 | 20 922 |
| Ravensburg | 7 | 13 | 483 | 270 | 1 198 | 32 829 | 17 355 | 359 | 18 257 |
| Sigmaringen | 3 | 4 | 114 | 56 | 279 | 6 852 | 4 237 | 165 | 5 855 |
| Region Bodensee-Oberschwaben | 12 | 38 | 1 152 | 579 | 3 165 | 74 510 | 40 769 | 963 | 45 034 |
| Regierungsbezirk Tübingen | 31 | 105 | 3 285 | 1 744 | 8 923 | 246 409 | 123 575 | 3 096 | 161 193 |
| Baden-Württemberg | 136 | 868 | 16 668 | 7 929 | 47 876 | 1 438 219 | 698 362 | 13 478 | 652 361 |

1) Darunter 766 selbstveranstaltete Theater- oder Konzertaufführungen, mit 125 573 Besuchern.

2) Soweit Land Baden-Württemberg.

74. Ausbildungsverhältnisse bei den Handwerkskammern 1981

| Handwerksgruppe Ausbildungsbereich | Ausbildende | | Aus- bildungs- verträge die 1981 begonnen haben | Von den Auszubildenden sind im | | | | Bestandene | |
|---|-------------|-----------|--|--------------------------------|------------|------------|-----------|------------|-----------|
| | | | | 1. | 2. | 3. | 4. | Gesellen- | Meister- |
| | insgesamt | weiblich | | Ausbildungsjahr | | | | Prüfungen | |
| Bau- und Ausbauhandwerke | 17 464 | 565 | 6 423 | 4 471 | 6 550 | 6 443 | - | 5 081 | 792 |
| darunter | | | | | | | | | |
| Maurer | 4 748 | 19 | 1 748 | 1 313 | 1 761 | 1 674 | - | 1 359 | 220 |
| Beton- und Stahlbetonbauer | 524 | 3 | 202 | 166 | 183 | 175 | - | 128 | 4 |
| Zimmerer | 3 485 | 17 | 1 222 | 913 | 1 349 | 1 223 | - | 986 | 129 |
| Dachdecker | 415 | 5 | 181 | 162 | 114 | 139 | - | 65 | 3 |
| Straßenbauer | 244 | 2 | 89 | 78 | 77 | 89 | - | 46 | 1 |
| Fliesen-, Platten-, Mosaikleger | 1 178 | 8 | 330 | 184 | 512 | 482 | - | 348 | 59 |
| Steinmetze, Steinbildhauer | 310 | 32 | 120 | 116 | 107 | 87 | - | 74 | 17 |
| Stukkateure | 1 613 | 15 | 580 | 429 | 589 | 595 | - | 356 | 48 |
| Maler und Lackierer | 4 289 | 458 | 1 551 | 877 | 1 618 | 1 794 | - | 1 623 | 234 |
| Schornsteinfeger | 244 | 3 | 111 | 107 | 76 | 61 | - | 16 | 45 |
| Metallhandwerke | 35 625 | 507 | 12 029 | 4 953 | 12 265 | 13 378 | 5 029 | 11 230 | 3 146 |
| darunter | | | | | | | | | |
| Schmiede | 191 | 1 | 53 | 45 | 55 | 91 | - | 71 | 6 |
| Schlosser | 2 577 | 18 | 979 | 506 | 1 031 | 1 040 | - | 905 | 100 |
| Karosseriebauer | 1 291 | 7 | 376 | 236 | 362 | 411 | 282 | 344 | 49 |
| Maschinenbauer | 1 006 | 9 | 292 | 193 | 288 | 287 | 238 | 197 | 205 |
| Werkzeugmacher | 1 106 | 11 | 326 | 174 | 350 | 336 | 246 | 278 | 254 |
| Dreher | 177 | 2 | 77 | 47 | 52 | 78 | - | 51 | 27 |
| Mechaniker (Nähmaschinen, Zweirad) | 1 441 | 36 | 432 | 237 | 443 | 409 | 352 | 355 | 575 |
| Büromaschinenmechaniker | 258 | 5 | 77 | 57 | 74 | 79 | 48 | 49 | 22 |
| Kraftfahrzeugmechaniker | 9 389 | 114 | 3 930 | 724 | 3 958 | 4 707 | - | 4 481 | 583 |
| Landmaschinenmechaniker | 1 308 | 2 | 385 | 104 | 399 | 421 | 384 | 356 | 41 |
| Feinmechaniker | 320 | 13 | 95 | 52 | 81 | 116 | 71 | 77 | 33 |
| Klempner | 154 | 1 | 42 | 34 | 52 | 68 | - | 36 | 13 |
| Gas- und Wasserinstallateure | 4 405 | 27 | 1 194 | 642 | 1 305 | 1 323 | 1 135 | 972 | 141 |
| Zentralheizungs-, Lüftungsbauer | 1 896 | 5 | 699 | 379 | 712 | 805 | - | 645 | 158 |
| Elektroinstallateure | 7 212 | 46 | 2 085 | 1 094 | 2 128 | 2 216 | 1 774 | 1 676 | 527 |
| Elektromechaniker | 570 | 9 | 179 | 119 | 189 | 164 | 98 | 123 | 79 |
| Radio- Fernsehtechniker | 936 | 17 | 311 | 63 | 304 | 312 | 257 | 254 | 138 |
| Uhrmacher | 56 | 13 | 21 | 20 | 20 | 16 | - | 38 | 25 |
| Goldschmiede | 218 | 129 | 68 | 43 | 74 | 69 | 32 | 52 | 45 |
| Holzhandwerke | 6 388 | 353 | 2 665 | 1 036 | 2 741 | 2 551 | 60 | 2 317 | 254 |
| darunter | | | | | | | | | |
| Tischler | 5 821 | 319 | 2 492 | 877 | 2 566 | 2 378 | - | 2 232 | 208 |
| Rolladen-, Jalousiebauer | 88 | 3 | 30 | 28 | 26 | 34 | - | 19 | 16 |
| Modellbauer | 282 | 7 | 73 | 70 | 84 | 70 | 58 | 38 | 8 |
| Bekleidungs-, Textil-, Lederhandwerke | 1 942 | 1 057 | 652 | 583 | 693 | 666 | - | 705 | 141 |
| darunter | | | | | | | | | |
| Herrenschneider | 60 | 37 | 23 | 17 | 24 | 19 | - | 17 | - |
| Damenschneider | 715 | 688 | 253 | 228 | 248 | 239 | - | 289 | 39 |
| Kürschner | 115 | 67 | 35 | 25 | 38 | 52 | - | 24 | 4 |
| Schuhmacher | 68 | 19 | 24 | 23 | 26 | 19 | - | 16 | 2 |
| Orthopädieschuhmacher | 96 | 13 | 31 | 30 | 34 | 32 | - | 30 | - |
| Sattler | 47 | 6 | 14 | 11 | 22 | 14 | - | 8 | - |
| Raumausstatter | 757 | 156 | 244 | 221 | 272 | 264 | - | 255 | 72 |
| Nahrungsmittelhandwerke | 8 967 | 1 241 | 2 957 | 2 809 | 3 199 | 2 959 | - | 2 829 | 466 |
| darunter | | | | | | | | | |
| Bäcker | 3 947 | 378 | 1 366 | 1 318 | 1 364 | 1 265 | - | 1 144 | 149 |
| Konditören | 1 678 | 800 | 583 | 556 | 622 | 500 | - | 477 | 72 |
| Fleischer | 3 257 | 56 | 984 | 912 | 1 175 | 1 170 | - | 1 171 | 226 |

Noch: 74. Ausbildungsverhältnisse bei den Handwerkskammern 1981

| Handwerksgruppe Ausbildungsbereich | Auszubildende | | Aus- bildungs- verträge, die 1981 begonnen haben | Von den Auszubildenden sind im | | | | Bestandene | |
|---|---------------|----------|---|--------------------------------|--------|--------|-------|------------|----------|
| | | | | 1. | 2. | 3. | 4. | Gesellen- | Meister- |
| | insgesamt | weiblich | | Ausbildungs- jahr | | | | Prüfungen | |
| Gesundheits-, Körperpflege-, Chemische und Reinigungshandwerke | 10 604 | 8 344 | 3 782 | 2 595 | 3 872 | 3 805 | 332 | 3 460 | 545 |
| darunter | | | | | | | | | |
| Augenoptiker | 666 | 349 | 225 | 221 | 234 | 211 | - | 133 | - |
| Bandagisten | 69 | 45 | 18 | 17 | 23 | 29 | - | 10 | 2 |
| Orthopädiemechaniker | 111 | 6 | 38 | 31 | 29 | 29 | 22 | 24 | 5 |
| Zahntechniker | 1 709 | 670 | 509 | 483 | 516 | 441 | 269 | 290 | 51 |
| Friseure | 7 771 | 7 219 | 2 888 | 1 767 | 2 979 | 3 025 | - | 2 924 | 441 |
| Glas-, Papier-, keramische und sonstige Handwerke | 2 230 | 562 | 799 | 629 | 803 | 780 | 18 | 605 | 181 |
| darunter | | | | | | | | | |
| Glaser | 1 073 | 20 | 381 | 275 | 404 | 394 | - | 334 | 31 |
| Fotografen | 375 | 217 | 150 | 119 | 131 | 125 | - | 123 | 49 |
| Buchbinder | 107 | 71 | 39 | 27 | 39 | 41 | - | 12 | 5 |
| Schriftsetzer und Drucker | 232 | 73 | 80 | 76 | 80 | 76 | - | 42 | 28 |
| Keramiker | 118 | 84 | 44 | 37 | 51 | 30 | - | 23 | 1 |
| Orgel- und Harmoniumbauer | 72 | 7 | 22 | 20 | 20 | 21 | 11 | 15 | 17 |
| Schilder- und Lichtreklamehersteller | 84 | 39 | 23 | 22 | 27 | 35 | - | 18 | 21 |
| Handwerkliche Lehrberufe 1981 | 83 220 | 12 629 | 29 307 | 17 076 | 30 123 | 30 582 | 5 439 | 26 227 | 5 525 |
| dagegen 1980 | 88 099 | 13 702 | 31 174 | 18 910 | 33 213 | 30 222 | 5 754 | 24 511 | 5 155 |
| Kaufmännische Lehrberufe 1981 | 8 526 | 7 918 | 2 745 | 2 563 | 2 934 | 3 029 | - | 2 514 | - |
| dagegen 1980 | 8 972 | 8 373 | 3 134 | 2 732 | 3 456 | 2 725 | 59 | 2 345 | - |
| Sonstige Auszubildende 1981 | 991 | 271 | 351 | 374 | 339 | 278 | - | 221 | - |
| dagegen 1980 | 540 | 294 | 202 | 194 | 218 | 108 | 20 | 216 | - |
| Ausbildungsverhältnisse 1981 | 92 737 | 20 818 | 32 403 | 20 013 | 33 396 | 33 889 | 5 439 | 28 962 | 5 525 |
| dagegen 1980 | 97 611 | 22 369 | 34 510 | 21 836 | 36 887 | 33 055 | 5 833 | 27 072 | 5 155 |

Quelle: Handwerkskammer Stuttgart

75. Ausbildungsbetriebe und vorzeitig gelöste Ausbildungsverhältnisse

| Handwerksgruppe | 1981 | | | 1980 | | |
|---|-------------------------------------|--|---------------------------------|-------------------------------------|--|---------------------------------|
| | Zahl der Ausbildungs- stätten | vorzeitige Lösungen der Ausbildungsverhältnisse | | Zahl der Ausbildungs- stätten | vorzeitige Lösungen der Ausbildungsverhältnisse | |
| | | insgesamt | darunter in der Probezeit | | insgesamt | darunter in der Probezeit |
| Bau- und Ausbauhandwerke | 8 691 | 1 362 | 174 | 8 844 | 1 308 | 161 |
| Metallhandwerke | 13 951 | 1 859 | 230 | 13 801 | 1 664 | 164 |
| Holzhandwerke | 3 112 | 338 | 50 | 3 032 | 308 | 39 |
| Bekleidungs-, Textil- und Lederhandwerke | 1 128 | 142 | 27 | 1 135 | 134 | 25 |
| Nahrungsmittelhandwerke | 5 382 | 738 | 108 | 5 605 | 688 | 70 |
| Gesundheits- und Körperpflege, Chemische und Reinigungshandwerke | 4 991 | 910 | 137 | 4 996 | 923 | 121 |
| Glas-, Papier-, keramische und sonstige Handwerke | 1 237 | 167 | 25 | 1 214 | 153 | 17 |
| Handwerksgruppen insgesamt | 38 492 | 5 516 | 751 | 38 627 | 5 178 | 597 |

Quelle: Handwerkskammer Stuttgart

76. Ausbildungsverhältnisse bei den Industrie- und Handelskammern 1981

| Berufsgruppe Ausbildungsberuf | Auszubildende | | Aus- bildungs- verträge, die 1981 begonnen haben | Von den Auszubildenden standen im ... | | | | Abschlußprüfungen | |
|-------------------------------------|---------------|----------|---|---------------------------------------|--------|--------|-------|-------------------------|-----------------------|
| | insgesamt | weiblich | | 1. | 2. | 3. | 4. | Teilnehmer insgesamt | darunter bestanden |
| | | | | | | | | | |
| Gewerbliche Ausbildungsberufe | | | | | | | | | |
| Eisen und Metall | 45 176 | 3 281 | 14 876 | 11 704 | 13 842 | 12 653 | 6 977 | 14 730 | 14 324 |
| darunter | | | | | | | | | |
| Automateneinrichter | 446 | 1 | 174 | 122 | 171 | 153 | - | 180 | 175 |
| Bauschlosser | 213 | 2 | 72 | 65 | 77 | 71 | - | 57 | 48 |
| Betriebsschlosser | 1 463 | 9 | 471 | 410 | 555 | 498 | - | 452 | 432 |
| Blechscharlosser | 391 | 1 | 148 | 139 | 132 | 120 | - | 133 | 128 |
| Dreher | 1 518 | 37 | 510 | 471 | 562 | 483 | 2 | 553 | 523 |
| Feinblechner | 810 | 16 | 263 | 250 | 281 | 279 | - | 282 | 271 |
| Maschinenschlosser | 8 853 | 57 | 2 646 | 2 334 | 2 416 | 2 381 | 1 722 | 2 284 | 2 245 |
| Mechaniker | 8 325 | 312 | 2 432 | 2 094 | 2 456 | 2 279 | 1 496 | 2 093 | 2 055 |
| Meß- und Regelmechaniker | 133 | - | 39 | 39 | 35 | 31 | 28 | 40 | 40 |
| Technische Zeichner | 2 900 | 1 850 | 870 | 744 | 937 | 876 | 343 | 779 | 749 |
| Teilezurichter | 193 | 9 | 77 | 72 | 120 | - | 1 | 113 | 110 |
| Teilzeichnerin | 175 | 169 | 75 | 75 | 99 | 1 | - | 93 | 88 |
| Werkzeugmacher | 5 740 | 65 | 1 515 | 1 260 | 1 598 | 1 653 | 1 229 | 1 670 | 1 641 |
| Former | 119 | - | 39 | 39 | 37 | 43 | - | 75 | 71 |
| Modelltischler | 265 | 10 | 77 | 76 | 71 | 76 | 42 | 65 | 65 |
| Stahlformenbauer | 383 | 2 | 99 | 82 | 115 | 102 | 84 | 83 | 83 |
| Kessel- und Behälterbauer | 130 | - | 49 | 42 | 40 | 48 | - | 43 | 39 |
| Rohrinstallateur | 297 | 1 | 106 | 89 | 94 | 114 | - | 99 | 88 |
| Stahlbauschlosser | 844 | 1 | 284 | 261 | 298 | 285 | - | 263 | 250 |
| Kraftfahrzeugschlosser | 950 | 15 | 252 | 219 | 281 | 262 | 188 | 235 | 234 |
| Elektroanlageinstallateur | 1 577 | 20 | 790 | 702 | 874 | 1 | - | 1 025 | 982 |
| Elektrogeräte-mechaniker | 650 | 26 | 325 | 302 | 347 | 1 | - | 369 | 343 |
| Fernmeldeinstallateur | 276 | 11 | 146 | 142 | 134 | - | - | 162 | 156 |
| Nachrichtengeräte-mechaniker | 872 | 57 | 474 | 347 | 509 | 16 | - | 716 | 691 |
| Energieanlage-elektroniker | 2 011 | 14 | 868 | 213 | 240 | 855 | 703 | 819 | 810 |
| Energie- u. Feingeräte-elektroniker | 1 120 | 31 | 466 | 97 | 136 | 482 | 405 | 439 | 429 |
| Fernmeldeelektroniker | 322 | 5 | 154 | 24 | 28 | 153 | 117 | 140 | 140 |
| Funkelektroniker | 340 | 18 | 139 | 32 | 56 | 140 | 112 | 158 | 157 |
| Informationselektroniker | 884 | 35 | 386 | 140 | 152 | 346 | 246 | 266 | 261 |
| Chirurgiemechaniker | 117 | 13 | 34 | 20 | 32 | 36 | 29 | 39 | 39 |
| Feinmechaniker | 910 | 55 | 245 | 216 | 269 | 247 | 178 | 256 | 256 |
| Goldschmied | 227 | 127 | 59 | 42 | 71 | 114 | - | 126 | 126 |
| Steine und Erden | 118 | 10 | 42 | 36 | 39 | 43 | - | 38 | 37 |
| Bauindustrie | 4 362 | 1 727 | 1 468 | 1 338 | 1 513 | 1 511 | - | 1 674 | 1 530 |
| darunter | | | | | | | | | |
| Bauzeichner | 2 744 | 1 721 | 807 | 744 | 961 | 1 039 | - | 858 | 844 |
| Betonbauer | 736 | - | 307 | 291 | 250 | 195 | - | 159 | 135 |
| Maurer | 323 | - | 109 | 95 | 110 | 118 | - | 80 | 72 |
| Holz | 1 540 | 106 | 554 | 363 | 585 | 587 | 5 | 731 | 699 |
| darunter | | | | | | | | | |
| Holzmechaniker | 1 066 | 66 | 408 | 225 | 423 | 418 | - | 386 | 375 |
| Sägewerker | 213 | 1 | - | - | 98 | 115 | - | 282 | 261 |
| Chemie | 1 643 | 646 | 543 | 514 | 560 | 470 | 99 | 601 | 582 |
| darunter | | | | | | | | | |
| Biologielaborant | 187 | 142 | 58 | 58 | 57 | 64 | 8 | 76 | 71 |
| Chemiefacharbeiter | 303 | 10 | 97 | 96 | 120 | 87 | - | 83 | 82 |
| Chemielaborant | 724 | 417 | 247 | 225 | 225 | 195 | 79 | 287 | 277 |
| Kunststoffformgeber | 228 | 8 | 65 | 63 | 80 | 84 | 1 | 81 | 78 |
| Glas und Keramik | 146 | 53 | 46 | 45 | 53 | 48 | - | 73 | 73 |

Noch: 76. Ausbildungsverhältnisse bei den Industrie- und Handelskammern 1981

| Berufsgruppe Ausbildungsberuf | Auszubildende | | Aus- bildungs- verträge, die 1981 begonnen haben | Von den Auszubildenden standen im ... | | | | Abschlußprüfungen | |
|---|---------------|----------|---|---------------------------------------|--------|--------|-------|-------------------------|-----------------------|
| | insgesamt | weiblich | | 1. | 2. | 3. | 4. | Teilnehmer insgesamt | darunter bestanden |
| | | | | | | | | | |
| Noch: Gewerbliche Ausbildungsberufe | | | | | | | | | |
| Papierherzeugung, Druck und Papierverarbeitung | 2 781 | 814 | 893 | 758 | 1 019 | 1 004 | - | 890 | 862 |
| darunter | | | | | | | | | |
| Drucker | 849 | 37 | 282 | 244 | 317 | 288 | - | 255 | 246 |
| Druckvorlagenhersteller | 507 | 250 | 161 | 123 | 188 | 196 | - | 175 | 171 |
| Schriftsetzer | 583 | 308 | 166 | 134 | 218 | 231 | - | 161 | 158 |
| Siebdrucker | 85 | 42 | 27 | 26 | 25 | 34 | - | 33 | 31 |
| Verpackungsmittelmechaniker | 143 | 6 | 57 | 49 | 49 | 45 | - | 53 | 53 |
| Leder | 285 | 187 | 105 | 105 | 115 | 65 | - | 123 | 118 |
| Textil | 799 | 285 | 380 | 269 | 310 | 218 | 2 | 483 | 458 |
| Bekleidung | 1 748 | 1 706 | 936 | 553 | 726 | 469 | - | 2 012 | 1 903 |
| darunter | | | | | | | | | |
| Bekleidungsnäher(in) | 164 | 159 | 148 | 148 | 16 | - | - | 673 | 639 |
| Bekleidungsfertiger(in) | 809 | 798 | 459 | 288 | 521 | - | - | 848 | 791 |
| Bekleidungsschneider(in) | 757 | 745 | 321 | 110 | 185 | 462 | - | 478 | 462 |
| Nahrungs- und Genußmittel | 196 | 20 | 75 | 69 | 69 | 58 | - | 57 | 55 |
| darunter | | | | | | | | | |
| Brauer und Mälzer | 129 | - | 46 | 41 | 41 | 47 | - | 40 | 39 |
| Bergbau | 10 | - | 1 | 1 | 4 | 5 | - | 6 | 6 |
| Gewerbliche Ausbildungsberufe zusammen | 58 804 | 8 835 | 19 919 | 15 755 | 18 835 | 17 131 | 7 083 | 21 418 | 20 647 |
| Kaufmännische Ausbildungsberufe | | | | | | | | | |
| Industrie | 11 340 | 7 520 | 4 035 | 2 845 | 4 383 | 4 110 | 2 | 4 408 | 4 354 |
| darunter | | | | | | | | | |
| Industriekaufmann | 11 260 | 7 440 | 4 018 | 2 829 | 4 354 | 4 075 | 2 | 4 373 | 4 319 |
| Handel | 29 951 | 20 565 | 13 439 | 9 660 | 11 725 | 8 564 | 2 | 16 045 | 15 501 |
| darunter | | | | | | | | | |
| Kaufmann im Groß- und Außen- handel | 7 299 | 3 339 | 2 494 | 1 989 | 2 574 | 2 736 | - | 2 692 | 2 626 |
| Verkäufer(in) | 10 680 | 8 640 | 5 088 | 4 961 | 5 716 | 3 | - | 7 693 | 7 372 |
| Einzelhandelskaufmann | 7 587 | 4 989 | 4 323 | 1 430 | 1 793 | 4 362 | 2 | 3 970 | 3 870 |
| Buchhändler | 546 | 436 | 236 | 123 | 219 | 204 | - | 244 | 238 |
| Drogist | 962 | 921 | 301 | 286 | 345 | 331 | - | 378 | 356 |
| Florist | 1 395 | 1 344 | 456 | 414 | 493 | 488 | - | 481 | 469 |
| Kaufmann im Zeitungs- und Zeitschriftenverlag | 174 | 130 | - | - | 66 | 108 | - | 122 | 122 |
| Schaufenstergestalter | 443 | 341 | - | - | 224 | 219 | - | 231 | 224 |
| Tankwart | 130 | 29 | 50 | 45 | 46 | 39 | - | 72 | 65 |
| Kreditgewerbe (Bankkaufmann) | 8 375 | 4 661 | 3 369 | 2 224 | 3 274 | 2 876 | 1 | 3 150 | 3 107 |
| Versicherungen (Versicherungs- kaufmann) | 1 351 | 558 | 575 | 451 | 546 | 354 | - | 493 | 484 |
| Hotel- und Gaststättengewerbe | 8 082 | 4 142 | 2 943 | 2 528 | 2 836 | 2 718 | - | 2 738 | 2 540 |
| darunter | | | | | | | | | |
| Hotel- und Gaststättengehilfin | 1 194 | 1 187 | - | - | 180 | 1 014 | - | 1 006 | 974 |
| Kaufmann/Fachmann im Hotel- und Gaststättengewerbe | 1 452 | 1 296 | 803 | 675 | 591 | 186 | - | 144 | 139 |
| Kellner(in) | 115 | 16 | - | - | 19 | 96 | - | 160 | 143 |
| Koch/Köchin | 4 089 | 646 | 1 456 | 1 224 | 1 461 | 1 404 | - | 1 426 | 1 282 |
| Verkehrs- und Transportgewerbe | 2 278 | 1 222 | 798 | 659 | 880 | 739 | - | 1 339 | 1 289 |
| darunter | | | | | | | | | |
| Reisebürokaufmann | 504 | 427 | 183 | 152 | 212 | 140 | - | 217 | 203 |
| Speditionskaufmann | 1 313 | 534 | 480 | 376 | 466 | 471 | - | 440 | 430 |
| Sonstige Berufe | 8 933 | 7 783 | 3 573 | 3 014 | 3 844 | 2 072 | 3 | 4 319 | 4 054 |
| darunter | | | | | | | | | |
| Bürogehilfin | 3 051 | 3 034 | 1 524 | 1 447 | 1 604 | - | - | 1 650 | 1 458 |
| Bürokaufmann | 5 489 | 4 536 | 1 891 | 1 442 | 2 067 | 1 979 | 1 | 2 458 | 2 392 |
| Kaufmännische Ausbildungsberufe zusammen | 70 310 | 46 451 | 28 732 | 21 381 | 27 488 | 21 433 | 8 | 32 492 | 31 329 |
| Ausbildungsberufe insgesamt | 129 114 | 55 286 | 48 651 | 37 136 | 46 323 | 38 564 | 7 091 | 53 910 | 51 976 |

Quelle: Arbeitsgemeinschaft der Industrie- und Handelskammern.

77. Ausgaben des Landes und der Gemeinden für das Bildungswesen

| Aufgabenbereich | Ausgaben | | | Davon | | | | |
|---|-----------------------|---------|-----------------------|---------------------------------|---|------------------------------|-------------------|---------------------------------|
| | | | | Laufende Rechnung ¹⁾ | | Kapitalrechnung | | |
| | insgesamt | davon | | insgesamt | darunter Personal- ausgaben ²⁾ | ins- gesamt ³⁾ | darunter | |
| | | Land | Gemeinden (GV) | | | | Baumaß- nahmen | Erwerb beweglicher Sachen |
| | | | | | | | | |
| Millionen DM | | | | | | | | |
| 1980 | | | | | | | | |
| Schulen | 8 276,3 | 5 725,6 | 2 550,7 | 6 598,4 | 4 728,2 | 1 677,9 | 1 121,6 | 105,1 |
| darunter | | | | | | | | |
| Grund- und Hauptschulen | 2 507,3 | 1 615,8 | 891,5 | 2 174,8 | 1 770,8 | 332,5 | 286,4 | 19,1 |
| Realschulen | 853,5 | 603,5 | 250,0 | 743,5 | 615,5 | 110,0 | 94,6 | 8,8 |
| Gymnasien | 1 569,1 | 1 104,7 | 464,4 | 1 346,1 | 998,8 | 223,0 | 191,3 | 19,4 |
| Berufliche Schulen | 1 483,3 | 744,5 | 738,4 | 959,8 | 776,5 | 523,4 | 434,9 | 49,2 |
| Sonderschulen | 597,2 | 390,7 | 206,5 | 464,5 | 336,9 | 132,7 | 113,2 | 6,6 |
| Hochschulen | 3 344,2 | 3 344,2 | - | 2 789,8 | 1 828,8 | 554,4 | 374,0 | 146,9 |
| darunter | | | | | | | | |
| Universitäten | 1 562,8 | 1 562,8 | - | 1 251,4 | 984,4 | 311,4 | 223,4 | 84,1 |
| Pädagogische Hochschulen | 108,4 | 108,4 | - | 101,9 | 88,3 | 6,5 | 5,3 | 1,3 |
| Kunst- und Fachhochschulen | 276,6 | 276,6 | - | 235,6 | 200,3 | 41,0 | 25,1 | 15,9 |
| Hochschulkliniken | 985,1 | 985,1 | - | 828,0 | 554,2 | 157,0 | 107,7 | 45,6 |
| Wissenschaft, Forschung, Entwicklung außerhalb der Hochschulen | 404,2 | 395,0 | 9,1 | 356,2 | 124,9 | 47,9 | 5,9 | 17,6 |
| darunter | | | | | | | | |
| Wissenschaftliche Bibliotheken, Archive | 35,1 | 34,8 | 0,3 | 34,1 | 20,1 | 1,0 | - | 1,0 |
| 1975 | | | | | | | | |
| Schulen | 5 703,6 | 3 725,5 | 1 978,1 | 4 268,7 | 3 187,3 | 1 434,9 | 1 220,0 | 74,5 |
| darunter | | | | | | | | |
| Grund- und Hauptschulen | 1 836,3 | 1 212,1 | 624,2 | 1 579,3 | 1 335,6 | 257,0 | 224,2 | 12,8 |
| Realschulen | 552,1 | 332,7 | 219,4 | 408,6 | 341,4 | 143,5 | 126,1 | 5,7 |
| Gymnasien | 1 118,3 | 705,5 | 412,8 | 847,0 | 645,1 | 271,3 | 236,6 | 19,5 |
| Berufliche Schulen | 830,0 | 456,8 | 373,2 | 582,3 | 474,8 | 247,7 | 200,1 | 22,9 |
| Sonderschulen | 398,5 | 262,4 | 136,1 | 290,1 | 225,1 | 108,4 | 82,9 | 5,4 |
| Hochschulen | 2 378,3 | 2 378,3 | - | 1 832,5 | 1 337,3 | 545,8 | 327,8 | 153,5 |
| darunter | | | | | | | | |
| Universitäten | 1 080,5 | 1 080,5 | - | 799,3 | 639,8 | 281,2 | 183,0 | 97,5 |
| Pädagogische Hochschulen | 107,6 | 107,6 | - | 86,1 | 72,8 | 21,5 | 19,4 | 2,2 |
| Kunst- und Fachhochschulen | 474,7 | 471,7 | - | 311,1 | 250,3 | 160,6 | 99,0 | 26,6 |
| Hochschulkliniken | 605,5 | 605,5 | - | 550,0 | 374,2 | 55,5 | 26,4 | 27,2 |
| Wissenschaft, Forschung, Entwicklung außerhalb der Hochschulen | 220,2 | 215,0 | 5,2 | 195,1 | 49,5 | 25,1 | 3,0 | 6,7 |
| darunter | | | | | | | | |
| Wissenschaftliche Bibliotheken, Archive | 18,2 | 18,0 | 0,2 | 17,3 | 11,6 | 0,9 | - | 0,8 |
| 1970 | | | | | | | | |
| Schulen | 3 232,4 ⁴⁾ | 1 768,4 | 1 464,0 ⁵⁾ | 2 306,1 | 1 473,2 | 926,3 | 652,0 | 54,9 |
| darunter | | | | | | | | |
| Volks- und Sonderschulen | 1 300,8 | 728,7 | 572,1 | 930,0 | 760,1 | 370,8 | 339,3 | 18,5 |
| Realschulen | 225,8 | 114,5 | 111,3 | 141,5 | 116,6 | 84,3 | 75,6 | 4,0 |
| Gymnasien | 583,5 | 341,6 | 241,9 | 378,9 | 291,2 | 204,6 | 172,0 | 10,8 |
| Berufsbildende Schulen | 320,2 | 198,1 | 122,1 | 259,9 | 209,1 | 60,3 | 42,1 | 12,2 |
| Ingenieurschulen | 70,0 | 70,0 | - | 44,5 | 37,7 | 25,5 | 17,6 | 7,8 |
| Hochschulen | 1 262,0 ⁴⁾ | 1 253,6 | 8,5 | 843,3 | 572,0 | 418,7 | 292,8 | 78,0 |
| darunter | | | | | | | | |
| Universitäten | 765,9 | 765,9 | - | 471,9 | 312,3 | 294,0 | 205,9 | 47,9 |
| Pädagogische Hochschulen | 56,7 | 56,7 | - | 33,8 | 28,7 | 22,9 | 20,8 | 2,1 |
| Kunst- und Fachhochschulen | 137,0 | 128,5 | 8,5 | 82,8 | 61,2 | 54,2 | 45,1 | 8,8 |
| Hochschulkliniken | 302,4 | 302,4 | - | 254,8 | 169,8 | 47,6 | 21,0 | 19,2 |
| Forschung außerhalb der Hochschulen | 137,5 ⁴⁾ | 137,5 | - | 101,1 | 23,2 | 36,4 | 7,0 | 3,8 |
| darunter | | | | | | | | |
| Wissenschaftliche Bibliotheken, Archive | 20,9 | 20,9 | - | 9,7 | 6,7 | 11,2 | 6,9 | 2,8 |

1) Einschließlich Zuweisungen. - 2) Ohne Versorgung. - 3) Ohne Zinsen, Tilgungen und Zuführungen an Rücklagen. - 4) Einschließlich Verwaltung. - 5) Ohne Schulumlage.

78. Ausgaben für das Bildungswesen nach dem Haushaltsplan 1982

| Ausgaben nach Arten | Schulen | Hochschulen | | Förderung des Bildungs- wesens | Forschung außerhalb der Hoch- schulen | Kunst und Kultur- pflege |
|--|-----------|-------------|----------------------|---|--|-----------------------------------|
| | | insgesamt | darunter Kliniken | | | |
| | 1 000 DM | | | | | |
| Laufende Ausgaben | | | | | | |
| Personalausgaben | 4 704 781 | 1 438 886 | 2 349 | 754 | 117 305 | 131 623 |
| Sächliche Verwaltungsausgaben | 38 931 | 325 354 | 8 811 | 2 264 | 31 660 | 30 972 |
| Zuweisungen für laufende Zwecke | | | | | | |
| an Bund und Länder | 65 | 650 | - | - | 6 415 | 90 |
| an Gemeinden (GV) | 59 720 | 5 954 | 4 013 | 254 200 | - | 44 051 |
| Renten und Unterstützungen | 82 | 610 | - | 560 641 | 1 | 357 |
| Sonstige Zuschüsse für laufende Zwecke | 440 919 | 400 803 | 379 458 | 82 703 | 217 067 | 44 713 |
| Ausgaben für Investitionen | | | | | | |
| Sachinvestitionen | | | | | | |
| Baumaßnahmen | 12 150 | 256 170 | 128 770 | - | 3 020 | 42 600 |
| Erwerb von beweglichen Sachen | 1 922 | 105 700 | 394 | - | 13 440 | 28 588 |
| Erwerb von unbeweglichen Sachen | - | 8 500 | - | - | - | - |
| Investitionsförderung | | | | | | |
| Zuweisungen an Bund und Länder | - | - | - | - | - | - |
| Zuweisungen an Gemeinden | 169 736 | 155 | 100 | - | - | 24 628 |
| Zuschüsse für Investitionen | 17 770 | 1 550 | - | 10 097 | 25 050 | 31 938 |
| Insgesamt | 5 446 075 | 2 544 330 | 523 895 | 910 659 | 413 957 | 379 561 |

79. Ausgaben für das Bildungswesen im Vergleich zum Bruttoinlandsprodukt

| Jahr | Brutto-Inlandsprodukt in jeweiligen Preisen | | Gesamtausgaben ¹⁾ | | Anteil am B.I.P. | Ausgaben für Bildungswesen ¹⁾ | | | | |
|--------------------|--|----------|------------------------------|----------|---------------------|--|----------|--------------------|-----------|------------------------|
| | Mill. DM | 1960=100 | Mill. DM | 1960=100 | % | Mill. DM | 1960=100 | DM je Einwohner | Anteil | |
| | | | | | | | | | am B.I.P. | an Gesamt- ausgaben |
| | | | | | | | | | | |
| 1960 | 42 999 | - | 8 562,2 | - | 19,9 | 1 352,8 | - | 176,84 | 3,1 | 15,8 |
| 1965 | 69 737 | 162,2 | 15 687,1 | 183,2 | 22,5 | 2 941,7 | 217,5 | 351,27 | 4,2 | 18,8 |
| 1970 | 105 312 | 244,9 | 22 757,5 | 265,8 | 21,6 | 4 631,9 | 342,4 | 514,87 | 4,4 | 20,4 |
| 1971 | 117 503 | 273,3 | 26 696,0 | 311,8 | 22,7 | 5 641,1 | 417,0 | 625,38 | 4,8 | 21,1 |
| 1972 | 130 549 | 303,6 | 29 725,7 | 347,2 | 22,8 | 6 025,1 | 445,4 | 660,82 | 4,6 | 20,3 |
| 1973 | 145 959 | 339,4 | 34 268,1 | 400,2 | 23,5 | 6 667,3 | 492,9 | 723,85 | 4,6 | 19,5 |
| 1974 | 153 955 | 358,0 | 37 614,7 | 439,3 | 24,4 | 7 656,8 | 566,0 | 828,87 | 5,0 | 20,4 |
| 1975 | 159 866 | 371,8 | 39 228,2 | 458,2 | 24,5 | 8 302,1 | 613,7 | 902,68 | 5,2 | 21,1 |
| 1976 | 174 185 | 405,1 | 41 500,0 | 484,7 | 23,8 | 8 486,8 | 627,4 | 929,17 | 4,9 | 20,1 |
| 1977 | 188 022 | 437,3 | 44 624,9 | 521,2 | 23,7 | 9 387,9 | 694,0 | 1 029,30 | 5,0 | 21,0 |
| 1978 | 201 798 | 469,3 | 46 693,8 | 545,4 | 23,2 | 9 985,4 | 738,1 | 1 094,01 | 5,0 | 21,4 |
| 1979 | 218 447 | 508,0 | 57 602,0 | 672,7 | 26,4 | 11 553,4 | 854,0 | 1 261,55 | 5,2 | 19,9 |
| 1980 | 234 245 | 544,8 | 65 078,6 | 760,1 | 27,8 | 12 391,7 | 916,0 | 1 341,73 | 5,3 | 19,0 |
| 1981 ²⁾ | 242 656 | 564,3 | 63 987,0 | 747,3 | 26,4 | 12 150,0 | 898,1 | 1 309,70 | 5,0 | 19,0 |

1) Land und Gemeinden (GV). - 2) Vorläufige Ergebnisse: Gemeinden 1981 teilweise geschätzt.

80. Staatlich bezuschusste Theater in der Spielzeit 1980/81

| Theaterunternehmen | Zahl der Plätze ¹⁾ | Inszenierungen | | | | Vorstellungen am Ort | | | |
|--|-------------------------------------|----------------|------------------|----------------------|----------------------------|----------------------|------------------|----------------------|-----------------|
| | | ins- gesamt | davon | | | ins- gesamt | davon | | |
| | | | Oper/ Ballett | Operette/ Musical | Schau- spiel/ Studio | | Oper/ Ballett | Operette/ Musical | Schau- spiel |
| | | | | | | | | | |
| Stuttgart | | | | | | | | | |
| Württembergisches Staatstheater | 2 517 | 32 | 14 | - | 18 | 652 | 278 | - | 374 |
| Karlsruhe | | | | | | | | | |
| Badisches Staatstheater | 1 414 | 24 | 10 | 2 | 12 | 568 | 194 | 66 | 308 |
| Staatstheater zusammen | 3 931 | 56 | 24 | 2 | 30 | 1 220 | 472 | 66 | 682 |
| Esslingen | | | | | | | | | |
| Württembergische Landesbühne | 481 | 14 | - | 1 | 13 | 218 | - | 14 | 204 |
| Bruchsal | | | | | | | | | |
| Badische Landesbühne | 380 | 11 | - | - | 11 | 35 | - | - | 35 |
| Tübingen | | | | | | | | | |
| Landestheater Württemberg-Hohenzollern | 523 | 11 | - | - | 11 | 166 | - | - | 166 |
| Landesbühnen zusammen | 1 384 | 36 | - | 1 | 35 | 419 | - | 14 | 405 |
| Stuttgart | | | | | | | | | |
| Theater der Altstadt | 153 | 6 | - | - | 6 | 467 | - | - | 467 |
| Renitenztheater | 140 | 2 | - | - | 2 | 326 | - | - | 326 |
| Heilbronn | | | | | | | | | |
| Heilbronner Theater GmbH. | 556 | 16 | - | 2 | 14 | 346 | - | 92 | 254 |
| Baden-Baden | | | | | | | | | |
| Theater der Stadt Baden-Baden | 611 | 18 | 1 | 1 | 16 | 319 | 2 | 16 | 301 |
| Karlsruhe | | | | | | | | | |
| Kammertheater Karlsruhe | - | 6 | - | - | 6 | 256 | - | - | 256 |
| Badische Kammerschauspiele | - | 4 | - | - | 4 | - | - | - | - |
| Theater "Die Insel" | 170 | 6 | - | - | 6 | 246 | - | - | 246 |
| Heidelberg | | | | | | | | | |
| Städtische Bühne Heidelberg | 575 | 18 | 8 | 1 | 9 | 363 | 118 | 24 | 221 |
| Zimmertheater Heidelberg | 92 | 4 | - | - | 4 | 274 | - | - | 274 |
| Mannheim | | | | | | | | | |
| Nationaltheater Mannheim | 1 911 | 25 | 7 | 1 | 17 | 720 | 227 | 57 | 436 |
| Pforzheim | | | | | | | | | |
| Stadttheater Pforzheim | 988 | 24 | 6 | 5 | 13 | 353 | 75 | 91 | 187 |
| Freiburg | | | | | | | | | |
| Städtische Bühnen Freiburg | 1 249 | 30 | 9 | 4 | 17 | 614 | 116 | 72 | 426 |
| Wallgraben Theater Freiburg | 96 | 5 | - | - | 5 | 257 | - | - | 257 |
| Rottweil | | | | | | | | | |
| Zimmertheater Rottweil | 239 | 8 | - | - | 8 | 164 | - | - | 164 |
| Konstanz | | | | | | | | | |
| Stadttheater Konstanz | 498 | 16 | - | 1 | 15 | 320 | - | 18 | 302 |
| Reutlingen | | | | | | | | | |
| Reutlinger Theater "In der Tonne" | 99 | 3 | - | - | 3 | 62 | - | - | 62 |
| Tübingen | | | | | | | | | |
| Tübinger Zimmertheater | 100 | 4 | - | - | 4 | 227 | - | - | 227 |
| Ulm | | | | | | | | | |
| Ulmer Theater | 1 003 | 21 | 6 | 2 | 13 | 345 | 107 | 46 | 192 |
| Theater in der Westentasche Ulm | 75 | 6 | - | - | 6 | 193 | - | - | 193 |
| Theaterunternehmen insgesamt | 13 870 | 314 | 61 | 20 | 233 | 7 491 | 1 117 | 496 | 5 878 |

1) Zahl der Plätze am Ort der Bühne. - 2) Rechnungsjahr 1980.

Quelle: Statistische Erhebung des Ministeriums für Wissenschaft und Kunst 1981.

| Gastspiele nach außerhalb | | | | Besucher der Vor- stellungen am Ort | Per- sonal ins- gesamt | Eigene Ein- nahmen ²⁾ ins- gesamt | Gesamt- aus- gaben ²⁾ | Zuschüsse | | Theaterunternehmen |
|---------------------------|------------------|----------------------|-----------------|--|---------------------------------|--|--|----------------|-------------------------------------|--|
| ins- gesamt | davon | | | | | | | ins- gesamt | darunter Staats- zu- schuß | |
| | Oper/ Ballett | Operette/ Musical | Schau- spiel | | | | | | | |
| Anzahl | | | | | | 1000 DM | | | | |
| 73 | 53 | - | 20 | 534 262 | 874 | 11 541 | 70 780 | 59 239 | 29 620 | Stuttgart Württembergisches Staatstheater |
| 37 | 9 | 6 | 22 | 352 894 | 541 | 4 817 | 36 755 | 31 996 | 15 998 | Karlsruhe Badisches Staatstheater |
| 110 | 62 | 6 | 42 | 887 156 | 1 415 | 16 358 | 107 535 | 91 235 | 45 618 | Staatstheater zusammen |
| 281 | - | 26 | 255 | 53 607 | 122 | 1 248 | 5 771 | 4 562 | 3 578 | Esslingen Württembergische Landesbühne |
| 258 | - | - | 258 | 8 007 | 54 | 489 | 2 698 | 2 342 | 1 991 | Bruchsal Badische Landesbühne |
| 133 | - | - | 133 | 38 039 | 155 | 1 025 | 5 568 | 4 374 | 3 667 | Tübingen Landestheater Württemberg-Hohenzollern |
| 672 | - | 26 | 646 | 99 653 | 331 | 2 762 | 14 037 | 11 278 | 9 236 | Landesbühnen zusammen |
| 17 | - | - | 17 | 74 518 | 22 | 471 | 818 | 370 | 93 | Stuttgart Theater der Altstadt |
| 14 | - | - | 14 | 31 756 | 21 | 952 | 1 270 | 321 | 93 | Renitenztheater |
| 5 | - | - | 5 | 81 708 | 75 | 399 | 2 712 | 1 717 | 596 | Heilbronn Heilbronner Theater GmbH. |
| 22 | 1 | - | 21 | 76 976 | 80 | 757 | 4 658 | 3 901 | 3 038 | Baden-Baden Theater der Stadt Baden-Baden |
| 3 | - | - | 3 | 32 150 | 16 | 269 | 517 | 258 | 93 | Karlsruhe Kammertheater Karlsruhe |
| 417 | - | - | 417 | - | 34 | 579 | 1 086 | 787 | 93 | Badische Kammerschauspiele |
| 22 | - | - | 22 | 39 114 | 21 | 218 | 458 | 237 | 93 | Theater "Die Insel" |
| 16 | 7 | - | 9 | 116 138 | 210 | 1 365 | 15 254 | 13 888 | 5 028 | Heidelberg Städtische Bühne Heidelberg |
| 4 | - | - | 4 | 23 598 | 22 | 286 | 564 | 280 | 93 | Zimmertheater Heidelberg |
| 42 | 2 | - | 40 | 439 793 | 629 | 8 095 | 42 831 | 34 737 | 13 113 | Mannheim Nationaltheater Mannheim |
| 27 | 16 | 9 | 2 | 99 330 | 188 | 910 | 9 482 | 8 445 | 2 895 | Pforzheim Stadttheater Pforzheim |
| 7 | 2 | 1 | 4 | 281 414 | 347 | 2 779 | 21 278 | 18 493 | 6 638 | Freiburg Städtische Bühnen Freiburg |
| 5 | - | - | 5 | 21 248 | 2 | 176 | 465 | 259 | 93 | Wallgraben Theater Freiburg |
| 16 | - | - | 16 | 6 365 | 10 | 118 | 246 | 128 | 93 | Rottweil Zimmertheater Rottweil |
| 32 | - | - | 32 | 84 908 | 83 | 739 | 4 506 | 3 757 | 1 373 | Konstanz Stadttheater Konstanz |
| 66 | - | - | 66 | 5 986 | 11 | 142 | 563 | 363 | 93 | Reutlingen Reutlinger Theater "In der Tonne" |
| 8 | - | - | 8 | 21 737 | 12 | 215 | 528 | 306 | 93 | Tübingen Tübinger Zimmertheater |
| 51 | 7 | 37 | 7 | 167 276 | 242 | 2 259 | 14 459 | 12 143 | 4 209 | Ulm Ulmer Theater |
| 62 | - | - | 62 | 19 660 | 11 | 129 | 283 | 152 | 93 | Theater in der Westentasche Ulm |
| 1 618 | 97 | 79 | 1 442 | 2 610 484 | 3 782 | 39 978 | 243 550 | 203 055 | 92 767 | Theaterunternehmen insgesamt |

81. Festspiele in der Spielzeit 1980/81

| Festspiele | Zahl der Plätze ¹⁾ | Vor- stellungen am Ort | Besucher am Ort | Eigene ²⁾ Einnahmen insgesamt | Gesamt- ausgaben ²⁾ | Zuschüsse | |
|------------------------------------|-------------------------------------|------------------------------|--------------------|--|-----------------------------------|-----------|---------------------------|
| | | | | | | insgesamt | darunter Staatszuschuß |
| | Anzahl | | | | 1000 DM | | |
| Jagsthausen Burgfestspiele | 1 000 | 42 | 38 531 | 448 | 830 | 251 | 215 |
| Schwäbisch Hall Freilichtspiele | 1 000 | 28 | 30 612 | 423 | 849 | 426 | 215 |
| Ötigheim Volkschauspiele | 3 657 | 41 | 68 650 | 481 | 797 | 294 | 263 |
| Festspiele insgesamt | 5 657 | 111 | 137 793 | 1 352 | 2 476 | 971 | 693 |

1) Zahl der Plätze am Ort der Bühne. - 2) Rechnungsergebnis 1980.

82. Kulturorchester in der Spielzeit 1980/81

| Kulturorchester | Mit- glieder | Konzerte | | Besucher der Konzerte am Ort | Eigene Einnahmen ¹⁾ insgesamt | Gesamt- ¹⁾ ausgaben | Zuschüsse | |
|--|-----------------|----------|----------|---------------------------------------|--|-----------------------------------|-----------|--------------------------------|
| | | am Ort | auswärts | | | | insgesamt | darunter Staats- zuschuß |
| | Anzahl | | | | 1000 DM | | | |
| Stuttgart | | | | | | | | |
| Stuttgarter Philharmoniker | 71 | 42 | 45 | 100 800 | 752 | 5 428 | 4 575 | 2 272 |
| Stuttgarter Kammerorchester | 17 | 16 | 57 | 106 000 | 550 | 2 027 | 1 477 | 739 |
| Heibronn | | | | | | | | |
| Württembergisches Kammer- orchester | 14 | 18 | 78 | 97 000 | 786 | 1 694 | 1 019 | 576 |
| Pforzheim | | | | | | | | |
| Südwestdeutsches Kammer- orchester | 16 | 38 | 65 | 73 500 | 373 | 1 303 | 942 | 576 |
| Konstanz | | | | | | | | |
| Bodenseesymphonieorchester | 50 | 23 | 67 | 52 900 | 540 | 3 234 | 2 932 | 1 883 |
| Reutlingen | | | | | | | | |
| Schwäbisches Symphonie- orchester | 47 | 37 | 67 | 89 800 | 512 | 3 644 | 2 933 | 2 161 |
| Kulturorchester zusammen | 215 | 174 | 379 | 520 000 | 3 513 | 17 330 | 13 878 | 8 207 |

1) Rechnungsergebnis 1980.

Quelle: Statistische Erhebung des Ministeriums für Wissenschaft und Kunst 1981.

83. Öffentliche Bibliotheken in den Stadt- und Landkreisen 1981

| Kreis Region Regierungsbezirk Land | Biblio- theken | Bände | Ent- leihungen | Aufwendungen | | | | Bände | Ent- leihungen |
|---|-------------------|-----------|-------------------|--------------|--------------|----------------------------|---------------------|-------|-------------------|
| | | | | insgesamt | davon Anteil | | | | |
| | | | | | Gemeinde | Kreis | Land | | |
| | | | | | | | | | |
| Anzahl | | | 1 000 DM | | | je Einwohner ¹⁾ | | | |
| Stadtkreis Stuttgart, Landeshauptstadt | 26 | 895 043 | 2 167 681 | 13 930,7 | 13 930,7 | - | . | 1,54 | 3,73 |
| Landkreise | | | | | | | | | |
| Böblingen | 34 | 414 967 | 1 175 054 | 3 630,2 | 3 593,9 | 36,3 | . | 1,36 | 3,84 |
| Esslingen | 52 | 489 183 | 1 243 135 | 3 968,9 | 3 657,2 | 311,7 | . | 1,06 | 2,70 |
| Göppingen | 23 | 168 572 | 438 517 | 1 424,8 | 1 424,8 | - | . | 0,73 | 1,90 |
| Ludwigsburg | 67 | 605 889 | 1 641 938 | 5 001,4 | 4 729,2 | 272,2 | . | 1,39 | 3,77 |
| Rems-Murr-Kreis | 43 | 297 249 | 786 967 | 1 923,9 | 1 923,9 | - | . | 0,83 | 2,21 |
| Region Mittlerer Neckar | 245 | 2 870 903 | 7 453 292 | 29 879,9 | 29 259,7 | 620,2 | . | 1,21 | 3,15 |
| Stadtkreis Heilbronn | 5 | 195 001 | 526 836 | 2 196,3 | 2 196,3 | - | . | 1,74 | 4,71 |
| Landkreise | | | | | | | | | |
| Heilbronn | 39 | 152 785 | 378 314 | 1 275,4 | 1 226,2 | 49,2 | . | 0,62 | 1,55 |
| Hohenlohekreis | 9 | 38 257 | 53 803 | 126,7 | 121,1 | 5,6 | . | 0,46 | 0,64 |
| Schwäbisch Hall | 12 | 108 319 | 314 753 | 1 230,4 | 1 228,4 | 2,0 | . | 0,72 | 2,09 |
| Main-Tauber-Kreis | 12 | 69 004 | 115 328 | 276,5 | 223,7 | 52,8 | . | 0,57 | 0,95 |
| Region Franken | 77 | 563 366 | 1 389 034 | 5 105,3 | 4 995,7 | 109,6 | . | 0,79 | 1,95 |
| Landkreise | | | | | | | | | |
| Heidenheim | 11 | 97 553 | 249 844 | 698,8 | 698,8 | - | . | 0,78 | 2,01 |
| Ostalbkreis | 17 | 163 681 | 518 368 | 4 844,7 | 4 795,6 | 49,1 | . | 0,59 | 1,88 |
| Region Ostwürttemberg | 28 | 261 234 | 768 212 | 5 543,5 | 5 494,4 | 49,1 | . | 0,65 | 1,92 |
| Regierungsbezirk Stuttgart | 350 | 3 695 503 | 9 610 538 | 40 528,7 | 39 749,8 | 778,9 | . | 1,06 | 2,76 |
| Stadtkreise | | | | | | | | | |
| Baden-Baden | 4 | 66 758 | 183 472 | 838,0 | 838,0 | - | . | 1,36 | 3,73 |
| Karlsruhe ²⁾ | 7 | 273 916 | 950 982 | 2 636,6 | 2 636,6 | - | . | 1,01 | 3,50 |
| Landkreise | | | | | | | | | |
| Karlsruhe | 62 | 208 656 | 389 222 | 697,9 | 672,3 | 25,6 | . | 0,58 | 1,08 |
| Rastatt ³⁾ | 13 | 99 230 | 233 942 | 634,5 | 337,3 | 297,2 | . | 0,52 | 1,24 |
| Region Mittlerer Oberrhein | 86 | 648 560 | 1 757 618 | 4 807,0 | 4 484,2 | 322,8 | . | 0,75 | 2,02 |
| Stadtkreise ²⁾ | | | | | | | | | |
| Heidelberg | 4 | 129 094 | 480 706 | 2 352,9 | 2 352,9 | - | . | 0,97 | 3,61 |
| Mannheim ²⁾ | 18 | 561 185 | 1 737 266 | 6 603,3 | 6 603,3 | - | . | 1,84 | 5,71 |
| Landkreise | | | | | | | | | |
| Neckar-Odenwald-Kreis | 19 | 87 044 | 186 448 | 293,4 | 293,4 | - | . | 0,67 | 1,44 |
| Rhein-Neckar-Kreis | 60 | 445 806 | 928 182 | 3 032,7 | 2 869,7 | - | 163,0 | 0,96 | 2,00 |
| Region Unterer Neckar | 101 | 1 223 129 | 3 332 602 | 12 282,3 | 12 119,3 | - | 163,0 | 1,19 | 3,23 |
| Stadtkreis ²⁾ | | | | | | | | | |
| Pforzheim | 7 | 173 965 | 455 112 | 1 549,4 | 1 549,4 | - | . | 1,63 | 4,27 |
| Landkreise | | | | | | | | | |
| Calw ³⁾ | 22 | 96 454 | 242 025 | 666,4 | 575,2 | 91,2 | . | 0,73 | 1,83 |
| Enzkreis | 31 | 107 940 | 197 626 | 542,7 | 450,0 | 92,7 | . | 0,67 | 1,22 |
| Freudenstadt | 24 | 67 370 | 133 997 | 157,0 | 157,0 | - | . | 0,68 | 1,34 |
| Region Nordschwarzwald | 84 | 445 729 | 1 028 760 | 2 915,5 | 2 731,6 | 183,9 | . | 0,89 | 2,05 |
| Regierungsbezirk Karlsruhe | 271 | 2 317 418 | 6 118 980 | 20 004,8 | 19 335,1 | 506,7 | 163,0 | 0,97 | 2,55 |
| Stadtkreis | | | | | | | | | |
| Freiburg im Breisgau | 1 | 204 300 | 440 471 | 2 106,9 | 2 106,9 | - | . | 1,17 | 2,52 |
| Landkreise | | | | | | | | | |
| Breisgau-Hochschwarzwald | 25 | 123 944 | 308 747 | 1 022,4 | 302,7 | 719,7 | . | 0,62 | 1,54 |
| Emmendingen | 17 | 67 258 | 101 055 | 113,6 | 113,6 | - | . | 0,51 | 0,77 |
| Ortenaukreis | 35 | 195 070 | 404 570 | 981,3 | 943,0 | 38,3 | . | 0,55 | 1,14 |
| Region Südlicher Oberrhein | 78 | 590 572 | 1 254 843 | 4 224,2 | 3 466,2 | 758,0 | . | 0,68 | 1,46 |
| Landkreise | | | | | | | | | |
| Rottweil | 9 | 66 679 | 155 390 | 333,1 | 321,1 | - | 12,0 | 0,52 | 1,22 |
| Schwarzwald-Baar-Kreis | 17 | 151 777 | 444 764 | 1 796,9 | 1 628,4 | - | 168,5 | 0,76 | 2,23 |
| Tuttlingen | 6 | 54 835 | 179 359 | 1 487,8 | 1 487,8 | - | . | 0,49 | 1,61 |
| Region Schwarzwald-Baar-Heuberg | 32 | 273 291 | 779 513 | 3 617,8 | 3 437,3 | - | 180,5 | 0,62 | 1,78 |
| Landkreise | | | | | | | | | |
| Konstanz | 16 | 185 917 | 462 791 | 2 211,5 | 2 211,5 | - | . | 0,81 | 2,01 |
| Lörrach | 13 | 113 641 | 242 287 | 443,4 | 443,4 | - | . | 0,60 | 1,27 |
| Waldshut | 16 | 80 900 | 143 891 | 185,9 | 175,9 | 10,0 | . | 0,56 | 1,00 |
| Region Hochrhein-Bodensee | 45 | 380 458 | 848 969 | 2 840,8 | 2 830,8 | 10,0 | . | 0,67 | 1,50 |
| Regierungsbezirk Freiburg | 155 | 1 244 321 | 2 883 325 | 10 682,8 | 9 734,3 | 768,0 | 180,5 | 0,67 | 1,55 |
| Landkreise | | | | | | | | | |
| Reutlingen | 34 | 270 551 | 508 328 | 2 259,9 | 2 259,9 | - | . | 1,14 | 2,14 |
| Tübingen | 18 | 137 465 | 294 093 | 899,1 | 899,1 | - | . | 0,80 | 1,70 |
| Zollernalbkreis | 16 | 133 723 | 326 334 | 810,1 | 810,1 | - | . | 0,77 | 1,88 |
| Region Neckar-Alb | 68 | 541 739 | 1 128 755 | 3 969,1 | 3 969,1 | - | . | 0,93 | 1,93 |
| Stadtkreis | | | | | | | | | |
| Ulm | 6 | 343 495 | 596 170 | 2 822,6 | 2 822,6 | - | . | 3,41 | 5,92 |
| Landkreise | | | | | | | | | |
| Alb-Donau-Kreis | 9 | 52 331 | 97 867 | 200,6 | 184,5 | 16,1 | . | 0,33 | 0,61 |
| Biberach | 7 | 117 160 | 309 964 | 1 108,2 | 819,7 | 288,5 | . | 0,77 | 2,04 |
| Region Donau-Ilter ⁴⁾ | 22 | 512 986 | 1 004 001 | 4 131,4 | 3 826,8 | 304,6 | . | 1,24 | 2,43 |
| Landkreise | | | | | | | | | |
| Bodenseekreis | 14 | 107 859 | 245 406 | 784,0 | 697,2 | 86,8 | . | 0,63 | 1,44 |
| Ravensburg | 18 | 155 084 | 459 519 | 1 072,0 | 1 018,9 | 53,1 | . | 0,67 | 1,99 |
| Sigmaringen | 4 | 27 897 | 69 100 | 117,0 | 109,0 | 8,0 | . | 0,24 | 0,61 |
| Region Bodensee-Oberschwaben | 36 | 290 840 | 774 025 | 1 973,0 | 1 825,1 | 147,9 | . | 0,56 | 1,50 |
| Regierungsbezirk Tübingen | 126 | 1 345 565 | 2 906 781 | 10 073,5 | 9 621,0 | 452,5 | . | 0,89 | 1,92 |
| Baden-Württemberg | 902 | 8 602 807 | 21 519 624 | 81 289,8 | 78 440,2 | 2 506,1 | 343,5 ⁵⁾ | 0,93 | 2,32 |

1) Berechnung Einwohner je Kreis. - 2) Einschließlich Fahrbibliotheken. - 3) Einschließlich Kreisbibliotheken. - 4) Soweit Land Baden-Württemberg. - 5) Restbeträge; im Haushalt 1981/82 eingestellte 3,2 Mill. DM können noch nicht auf die Kreise aufgeteilt werden.

Vergleich mit anderen Bundesländern

84. Baden-Württemberg im Vergleich zu anderen Bundesländern

| Bezeichnung | Bundes- gebiet | Baden- Württem- berg | Bayern | Hessen | Rhein- land- pfalz | Saar- land | Nord- rhein- Westfalen | Nieder- sachsen | Schles- wig- Holstein | Bremen | Hamburg | Berlin (West) |
|-------------|-------------------|----------------------------|--------|--------|--------------------------|---------------|------------------------------|--------------------|-----------------------------|--------|---------|------------------|
|-------------|-------------------|----------------------------|--------|--------|--------------------------|---------------|------------------------------|--------------------|-----------------------------|--------|---------|------------------|

Wohnbevölkerung in 1000 am 1.1.1981

| | | | | | | | | | | | | |
|---|--------|-------|--------|-------|-------|-------|--------|-------|-------|-----|-------|-------|
| Insgesamt | 61 656 | 9 259 | 10 928 | 5 601 | 3 642 | 1 066 | 17 058 | 7 256 | 2 611 | 694 | 1 645 | 1 896 |
| darunter im Alter von ... bis unter ... Jahren | | | | | | | | | | | | |
| unter 6 | 3 542 | 563 | 648 | 317 | 210 | 58 | 971 | 423 | 144 | 35 | 75 | 100 |
| 6 - 10 | 2 696 | 425 | 487 | 237 | 158 | 42 | 738 | 341 | 117 | 27 | 55 | 69 |
| 10 - 15 | 4 765 | 735 | 839 | 411 | 286 | 79 | 1 329 | 605 | 218 | 50 | 104 | 112 |
| 15 - 18 | 3 213 | 498 | 563 | 277 | 199 | 58 | 897 | 395 | 140 | 34 | 73 | 78 |
| 18 - 21 | 3 067 | 480 | 547 | 267 | 192 | 58 | 852 | 365 | 126 | 33 | 71 | 76 |

Schüler an öffentlichen und privaten allgemeinbildenden und beruflichen Schulen im Schuljahr 1981/82 in 1 000

| | | | | | | | | | | | | |
|---|--------|-------|-------|-----|-----|-----|-------|-------|-----|-----|-----|-----|
| Vorschulische Einrichtungen zusammen | 66 | 5 | 4 | 4 | 1 | 0 | 15 | 14 | 7 | 1 | 6 | 9 |
| Grund- und Hauptschulen | 4 776 | 678 | 891 | 389 | 288 | 77 | 1 346 | 661 | 188 | 50 | 87 | 121 |
| Sonderschulen | 337 | 55 | 46 | 26 | 17 | 5 | 106 | 41 | 18 | 4 | 9 | 9 |
| Realschulen | 1 323 | 253 | 209 | 104 | 68 | 20 | 354 | 167 | 85 | 14 | 29 | 22 |
| Gymnasien | 2 106 | 336 | 328 | 194 | 126 | 32 | 648 | 210 | 87 | 26 | 67 | 51 |
| Gesamtschulen einschließlich Freie Waldorfschulen | 225 | 23 | 7 | 53 | 3 | 2 | 56 | 25 | 4 | 4 | 18 | 30 |
| Abendrealschulen und Abendgymnasien | 27 | 5 | 2 | 4 | - | 0 | 11 | 1 | 1 | 1 | 1 | 2 |
| Kollegs | 15 | 2 | 5 | 1 | 1 | 0 | 5 | 1 | - | - | 0 | 1 |
| Allgemeinbildende Schulen zusammen | 8 810 | 1 352 | 1 487 | 769 | 502 | 136 | 2 527 | 1 105 | 384 | 100 | 211 | 237 |
| Berufsschulen einschließlich Berufssonderschulen ¹⁾ | 1 947 | 291 | 385 | 166 | 127 | 40 | 489 | 240 | 88 | 28 | 54 | 41 |
| Berufsaufbauschulen | 24 | 3 | 8 | 1 | 2 | 2 | 5 | 1 | 0 | 0 | 0 | - |
| Berufsfachschulen | 371 | 88 | 22 | 22 | 20 | 7 | 142 | 41 | 11 | 4 | 10 | 4 |
| Fachgymnasien und Fachoberschulen | 150 | 33 | 29 | 16 | 6 | 3 | 30 | 19 | 6 | 2 | 5 | 2 |
| Fachschulen und Schulen des Gesundheitswesens | 204 | 30 | 38 | 18 | 14 | 5 | 45 | 22 | 8 | 3 | 6 | 12 |
| Berufliche Schulen zusammen | 2 695 | 444 | 484 | 222 | 169 | 56 | 711 | 323 | 114 | 37 | 76 | 59 |
| Schulen insgesamt | 11 571 | 1 802 | 1 975 | 995 | 672 | 192 | 3 254 | 1 442 | 504 | 139 | 292 | 305 |

Studierende an Hochschulen im Wintersemester 1981/82

| | | | | | | | | | | | | |
|--|-----------|---------|---------|---------|--------|--------|---------|---------|--------|--------|--------|--------|
| Universitäten und Gesamthochschulen | 856 083 | 110 426 | 125 756 | 75 582 | 33 501 | 14 567 | 281 110 | 81 344 | 15 583 | 7 320 | 38 940 | 71 954 |
| Pädagogische Hochschulen | 19 259 | 12 514 | - | - | 2 960 | - | - | - | 3 785 | - | - | - |
| Kunsthochschulen | 19 072 | 3 541 | 2 302 | 1 045 | - | 306 | 5 263 | 1 597 | 340 | - | 1 260 | 3 418 |
| Fachhochschulen | 223 938 | 35 382 | 38 033 | 23 084 | 11 591 | 2 200 | 67 331 | 17 758 | 5 932 | 5 172 | 9 875 | 7 580 |
| Theologische Hochschulen | 2 540 | 22 | 386 | 400 | 479 | - | 860 | - | - | - | - | 393 |
| Insgesamt | 1 120 892 | 161 885 | 166 477 | 100 111 | 48 531 | 17 073 | 354 564 | 100 699 | 25 640 | 12 492 | 50 075 | 83 345 |

1) Einschließlich Berufsgrundbildungsjahr.

Noch: 84. Baden-Württemberg im Vergleich zu anderen Bundesländern

| Bezeichnungen | Bundes- gebiet | Baden- Württem- berg | Bayern | Hessen | Rhein- land Pfalz | Saar- land | Nord- rhein- Westfalen | Nieder- sachsen | Schles- wig- Holstein | Bremen | Hamburg | Berlin (West) |
|--|-------------------|----------------------------|--------|--------|-------------------------|---------------|------------------------------|--------------------|-----------------------------|---------------------|---------|------------------|
| Lehrer an öffentlichen und privaten allgemeinbildenden und beruflichen Schulen im Schuljahr 1981/82 | | | | | | | | | | | | |
| Grund- und Hauptschulen | 245 784 | 36 916 | 44 923 | 14 376 | 15 794 | 3 981 | 71 582 | 34 412 | 8 805 | 2 691 ^{a)} | 4 834 | 7 470 |
| Sonderschulen | 41 382 | 8 270 | 4 778 | 2 859 | 2 622 | 643 | 12 717 | 4 661 | 1 864 | 583 | 1 130 | 1 255 |
| Realschulen | 63 993 | 13 732 | 9 873 | 2 928 | 3 239 | 1 032 | 17 198 | 7 076 | 4 196 | 1 673 ^{a)} | 1 702 | 1 344 |
| Gymnasien | 122 258 | 20 132 | 18 833 | 8 555 | 6 789 | 1 899 | 38 811 | 12 906 | 5 049 | 1 300 ^{a)} | 4 297 | 3 687 |
| Gesamtschulen einschließlich Freie Waldorfschulen | 25 638 | 1 715 | 447 | 11 010 | 226 | 128 | 4 146 | 3 338 | 270 | 480 | 1 303 | 2 575 |
| Abendrealschulen und Abendgymnasien | 1 072 | - | 53 | 249 | - | 12 | 430 | 72 | 35 | 35 | 57 | 129 |
| Kollegs | 1 179 | 108 | 294 | 106 | 66 | . | 431 | 79 | - | - | 19 | 76 |
| Allgemeinbildende Schulen zusammen | 501 306 | 80 873 | 79 201 | 40 083 | 28 736 | 7 695 | 145 315 | 62 544 | 20 219 | 6 762 | 13 342 | 16 536 |
| Berufsschulen einschließlich Berufssonderschulen | 40 086 | 6 089 | 6 735 | 3 689 | 2 413 | 940 | 9 848 | 5 154 | 1 652 | 694 | 1 731 | 1 141 |
| Berufsaufbauschulen | 1 033 | 89 | 305 | 26 | 88 | 56 | 285 | 91 | 11 | 47 | 35 | - |
| Berufsfachschulen | 22 652 | 5 608 | 1 330 | 1 370 | 1 180 | 406 | 8 248 | 2 316 | 546 | 324 | 834 | 490 |
| Fachgymnasien und Fachoberschulen | 8 868 | 2 649 | 1 319 | 970 | 344 | 123 | 1 352 | 991 | 412 | 121 | 367 | 220 |
| Fachschulen und Schulen des Gesundheitswesens | 8 972 | 1 675 | 2 416 | 499 | 716 | 151 | 706 | 1 370 | 330 | 127 | 303 | 679 |
| Berufliche Schulen zusammen ¹⁾ | 81 611 | 16 110 | 12 105 | 6 554 | 4 741 | 1 676 | 20 439 | 9 922 | 2 951 | 1 313 | 3 270 | 2 530 |
| Schulen insgesamt | 582 917 | 96 983 | 91 306 | 46 637 | 33 477 | 9 371 | 165 754 | 72 466 | 23 170 | 8 075 | 16 612 | 19 066 |

Absolventen und Schulabgänger²⁾ im Schuljahr 1979/80

a) Absolventen mit Hochschul- und Fachhochschulreife

| | | | | | | | | | | | | |
|---|---------|--------|--------|--------|--------|-------|--------|--------|-------|-------|-------|-------|
| Insgesamt | 218 532 | 32 404 | 32 755 | 20 993 | 10 914 | 3 660 | 65 407 | 26 179 | 7 025 | 3 546 | 8 921 | 6 728 |
| Gymnasien ³⁾ | 151 463 | 22 278 | 22 473 | 15 124 | 8 301 | 2 623 | 42 864 | 18 956 | 5 364 | 2 345 | 5 715 | 5 420 |
| Abendgymnasien und Kollegs | 6 948 | 705 | 1 356 | 885 | 182 | 48 | 2 556 | 349 | 72 | 80 | 193 | 522 |
| Höhere Berufsfachschulen, Höhere Fachschulen und berufliche Gymnasien | 26 407 | 9 421 | 1 166 | 1 876 | 451 | 34 | 7 407 | 2 832 | 1 213 | 261 | 1 690 | 56 |
| Fachoberschulen | 33 714 | . | 7 760 | 3 108 | 1 980 | 955 | 12 580 | 4 042 | 376 | 860 | 1 323 | 730 |

b) Absolventen mit Realschul- oder gleichwertigem Abschluß

| | | | | | | | | | | | | |
|--|---------|--------|--------|--------|--------|-------|---------|--------|--------|-------|--------|--------|
| Insgesamt | 380 877 | 54 662 | 55 892 | 40 498 | 22 203 | 5 939 | 103 616 | 55 331 | 16 514 | 4 970 | 10 741 | 10 511 |
| Realschulen ⁴⁾ | 261 007 | 32 073 | 44 540 | 20 370 | 12 005 | 3 827 | 82 907 | 36 975 | 12 744 | 3 103 | 7 098 | 5 365 |
| Gymnasien (Versetzung in den 11. Schuljahrgang) ³⁾ | 58 477 | 6 629 | 6 975 | 11 959 | 2 687 | 789 | 14 436 | 6 521 | 937 | 1 269 | 1 724 | 4 551 |
| Berufsaufbauschulen (Voll- und Teilzeitform) | 10 756 | 1 686 | 4 377 | 452 | 1 057 | 522 | 772 | 1 009 | 186 | 222 | 152 | 321 |
| Berufsfachschulen | 50 637 | 14 274 | - | 7 717 | 6 454 | 801 | 5 501 | 10 826 | 2 647 | 376 | 1 767 | 274 |

1) In den Bundesländern Niedersachsen, Bremen, Nordrhein-Westfalen, Rheinland-Pfalz und Saarland teilweise geschätzt. - 2) An öffentlichen und privaten Schulen. - 3) Einschließlich Absolventen der Gesamtschulen. - 4) Einschließlich Abendrealschulen.

Anmerkung: Bei der Zusammenstellung der Länderdaten zu Bundessummen müssen insbesondere im Rahmen der Schulstatistik die in den einzelnen Ländern vielfach voneinander abweichenden Bezeichnungen für bestimmte Schularten einem bundeseinheitlichen Sammelbegriff zugeordnet werden. Dies erklärt einzelne auftretende Differenzen zu den vorangegangenen Summentabellen für das Land Baden-Württemberg.

Vergleich mit anderen Bundesländern

Noch: 84. Baden-Württemberg im Vergleich zu anderen Bundesländern

| Bezeichnung | Bundes- gebiet | Baden- Württem- berg | Bayern | Hessen | Rhein- land Pfalz | Saar- land | Nord- rhein- Westfalen | Nieder- sachsen | Schles- wig- Hölstein | Bremen | Hamburg | Berlin (West) |
|---|-------------------|----------------------------|--------|--------|-------------------------|---------------|------------------------------|--------------------|-----------------------------|--------|---------|------------------|
| Strukturquoten | | | | | | | | | | | | |
| Schüler je Lehrer im Schuljahr 1981/82 | | | | | | | | | | | | |
| Grund- und Hauptschulen | 19,4 | 18,4 | 19,8 | 27,1 | 18,2 | 19,3 | 18,8 | 19,2 | 21,4 | 18,6 | 18,0 | 16,2 |
| Sonderschulen ¹⁾ | 8,1 | 6,7 | 9,6 | 9,1 | 6,5 | 7,8 | 8,3 | 8,8 | 9,7 | 6,9 | 8,0 | 7,2 |
| Realschulen ²⁾ | 20,7 | 18,4 | 21,2 | 35,5 | 21,0 | 19,4 | 20,6 | 23,6 | 20,3 | 8,4 | 17,0 | 16,4 |
| Gymnasien ³⁾ | 17,2 | 16,7 | 17,4 | 22,7 | 18,6 | 16,9 | 16,7 | 16,3 | 17,2 | 20,0 | 15,6 | 13,8 |
| Sonstige allgemein- bildende Schulen ⁴⁾ | 9,6 | 16,5 | 17,6 | 5,1 | 13,7 | 14,3 | 14,4 | 7,7 | 16,4 | 9,7 | 13,8 | 11,9 |
| Berufliche Schulen insgesamt | 33,0 | 27,6 | 40,0 | 33,9 | 35,6 | 33,4 | 34,8 | 32,6 | 38,6 | 28,2 | 23,2 | 23,3 |

Absolventen mit Hochschul- und Fachhochschulreife. 1980 nach Schularten in %

| | | | | | | | | | | | | |
|--|------|------|------|------|------|------|------|------|------|------|------|------|
| Insgesamt | 100 | 100 | 100 | 100 | 100 | 100 | 100 | 100 | 100 | 100 | 100 | 100 |
| Gymnasien ⁵⁾ | 69,3 | 68,8 | 68,6 | 72,0 | 76,1 | 71,7 | 65,5 | 72,4 | 76,4 | 66,1 | 64,1 | 80,6 |
| Abendgymnasien und Kollegs | 3,2 | 2,2 | 4,1 | 4,2 | 1,7 | 1,3 | 3,9 | 1,3 | 1,0 | 2,3 | 2,2 | 7,8 |
| Höhere Berufsfach- schulen, höhere Fachschulen und berufliche Gymnasien | 12,1 | 29,1 | 3,6 | 8,9 | 4,1 | 0,9 | 11,3 | 10,8 | 17,3 | 7,4 | 18,9 | 0,8 |
| Fachoberschulen | 15,4 | . | 23,7 | 14,8 | 18,1 | 26,1 | 19,2 | 15,4 | 5,4 | 24,3 | 14,8 | 10,9 |

Schulabgänger (Absolventen) je 10 000 der Wohnbevölkerung⁶⁾

im Alter von 15 bis unter 21 Jahren

| | | | | | | | | | | | | |
|--|-----|-----|-----|-----|-----|-----|-----|-----|-----|-----|-----|-----|
| mit Hochschulreife | 348 | 331 | 295 | 389 | 280 | 305 | 374 | 344 | 260 | 507 | 637 | 449 |
| mit Realschul- oder gleichwertigem Abschluß | 606 | 558 | 504 | 750 | 569 | 495 | 592 | 728 | 612 | 710 | 767 | 701 |
| nach Beendigung der Voll- zeitschulpflicht mit und ohne Hauptschulabschluß | 706 | 773 | 882 | 396 | 927 | 825 | 645 | 698 | 729 | 452 | 541 | 405 |

Studierende je 1 000 der Wohnbevölkerung⁶⁾

im Wintersemester 1981/82 der 20- bis unter 25 jährigen

| | | | | | | | | | | | | |
|--|-----|-----|-----|-----|-----|-----|-----|-----|----|-----|-----|-----|
| Universitäten und Gesamt- hochschulen | 180 | 148 | 147 | 178 | 118 | 164 | 212 | 150 | 81 | 138 | 333 | 585 |
| Pädagogische Hochschulen | 4 | 17 | - | - | 10 | - | - | - | 20 | - | - | - |
| Fachhochschulen | 47 | 47 | 44 | 54 | 41 | 25 | 51 | 33 | 31 | 98 | 84 | 62 |

Schulabgänger nach Beendigung der Vollzeitschulpflicht 1980

a) mit Hauptschulabschluß

| | | | | | | | | | | | | |
|--------------|---------|--------|--------|--------|--------|-------|--------|--------|--------|-------|-------|-------|
| Insgesamt | 377 330 | 68 152 | 86 890 | 17 070 | 32 059 | 8 121 | 90 767 | 44 048 | 17 066 | 2 589 | 6 276 | 4 292 |
| Hauptschulen | 358 180 | 65 483 | 81 167 | 16 222 | 31 053 | 7 812 | 86 726 | 41 380 | 16 441 | 2 331 | 5 737 | 3 828 |
| Realschulen | 11 789 | 1 615 | 3 924 | 537 | 509 | 139 | 1 499 | 1 975 | 515 | 227 | 491 | 358 |
| Gymnasien | 7 361 | 1 054 | 1 799 | 311 | 497 | 170 | 2 542 | 693 | 110 | 31 | 48 | 106 |

b) ohne Hauptschulabschluß

| | | | | | | | | | | | | |
|--------------|--------|-------|--------|-------|-------|-------|--------|-------|-------|-----|-------|-------|
| Insgesamt | 66 162 | 7 578 | 10 998 | 4 290 | 4 084 | 1 777 | 22 186 | 8 966 | 2 629 | 574 | 1 300 | 1 780 |
| Hauptschulen | 57 576 | 5 738 | 9 501 | 3 742 | 3 887 | 1 378 | 19 130 | 8 465 | 2 406 | 503 | 1 242 | 1 584 |
| Realschulen | 4 573 | 1 146 | 735 | 283 | 78 | 287 | 1 117 | 421 | 202 | 70 | 55 | 179 |
| Gymnasien | 4 013 | 694 | 762 | 265 | 119 | 112 | 1 939 | 80 | 21 | 1 | 3 | 17 |

c) aus Sonderschulen

| | | | | | | | | | | | | |
|-----------|--------|-------|-------|-------|-------|-------|--------|-------|-------|-----|-------|-------|
| Insgesamt | 49 984 | 8 032 | 7 053 | 3 981 | 2 906 | 1 061 | 13 471 | 7 139 | 3 068 | 466 | 1 362 | 1 445 |
|-----------|--------|-------|-------|-------|-------|-------|--------|-------|-------|-----|-------|-------|

1) Einschließlich Sonderschulklassen an Grund- und Hauptschulen. - 2) Einschließlich Abendrealschulen. - 3) Ohne berufliche Gymnasien. - 4) Integrierte Gesamtschulen, Freie Waldorfschulen, Kollegs und Abendgymnasien. - 5) Einschließlich Abgänger aus Gesamtschulen. - 6) Wohnbevölkerung nach dem Stand vom 1.1.1981.